



GV Musikschule Nibelungengau
Rechnungsabschluss 2024

Einladung



GEMEINDEVERBAND DER MUSIKSCHULE NIBELUNGENGAU

e-mail: gde.klpoechlarn@wvnet.at

Sitz: Rathaus Klein-Pöchlarn, 3660 Klein-Pöchlarn, Artstettner Straße 7

Tel.Nr.: 07413/830012 (Leiter der MS), 830013 (Buchhaltung), 830020 (Fax)

Einladungskurrende

Die **Mitglieder der Verbandsversammlung** werden zu der am **Donnerstag, dem 10. Juli 2025 um 19.30 Uhr** im **Sitzungssaal der Marktgemeinde Klein-Pöchlarn in Klein-Pöchlarn** stattfindenden

Sitzung

eingeladen.

Tagesordnung:

Vor der Verbandsvorstandssitzung:

1. Bestellung der Mitglieder des Verbandsvorstandes – Beschluss
2. Bestellung des Prüfungsausschusses - Beschluss
3. Bestellung des Verbandsobmannes – Beschluss
4. Bestellung des Verbandsobmann-Stellvertreters – Beschluss
im Anschluss an die Verbandsvorstandssitzung
5. Bericht des Prüfungsausschusses
6. Rechnungsabschluss 2024 – Beschlussfassung
7. Informationen des Obmannes zu weiteren aktuellen Themen
8. Neuanstellung von Lehrern
9. Änderung bei den Dienstverträgen von Lehrern
10. Bericht des Musikschulleiters
11. Bericht der Standortkoordinatoren
12. Ankauf von Instrumenten bzw. Geräten
13. Elternbeiträge ab September 2025
14. Änderung der Ermäßigungen für Mehrkindfamilien ab 1.9.2025
15. Sonstige Änderungen ab Schuljahr 2025/2026
16. Allfälliges

I:\Dateien\Musikschule\Sitzungengr2025bis2030\Verbandsversammlung\Einladung\Einladungverbandsversammlung20250710.Doc



Name	Anschrift	Zeitpunkt der Verständigung	Unterschrift
Bgm. Karl Höfer	Artstetten-Pöbring	e-mail	siehe Beilage
Bgm. Ing. Johannes Weiß	Klein-Pöchlarn	e-mail	siehe Beilage
Bgmin. Gerlinde Schwarz	Leiben	e-mail	siehe Beilage
Bgm. Peter Grafeneder	Marbach a. d. Donau	e-mail	siehe Beilage
Bgm. Martin Leopoldinger	Maria Taferl	e-mail	siehe Beilage
ML Klaus Hainzl	Pöchlarn	e-mail	siehe Beilage

Triftige Gründe für ein Fernbleiben von der Sitzung sind unverzüglich dem Obmann(stellvertreter) bekanntzugeben.

Klein-Pöchlarn, am 02. Juli 2025

Der Verbandsobmann:

Bgm. Peter Grafeneder
Obmann

Die Übereinstimmung mit dem Original wird bestätigt.
Datum: Der Bürgermeister:



Office - Marktgemeinde Klein-Pöchlarn

Von: Office - Marktgemeinde Klein-Pöchlarn
Gesendet: Donnerstag, 3. Juli 2025 14:01
An: Bgm. Karl Höfer (gemeinde@artstetten.at); Bgm.Ing. Johannes Weiß (buergemeister@klein-poechlarn.gv.at); Bgmin. Gerlinde Schwarz (buergemeister@leiben.gv.at); peter.grafeneder@marbach-donau.gv.at; martin.leopoldinger@maria-taferl.gv.at; SK Klaus Hainzl (klaus.hainzl@aon.at)
Cc: GDE Leiben (info@leiben.gv.at); GDE Marbach (gemeinde@marbach-donau.gv.at); GDE Maria Taferl (gemeindeamt@maria-taferl.gv.at); GDE Artstetten (gemeinde@artstetten.at); Gemeindeamt - Marktgemeinde Klein-Pöchlarn; Musikschule Nibelungengau
Betreff: Einladung zur Verbandsversammlung der Musikschule Nibelungengau am Do., 10.07.2025 um 19:30 Uhr
Anlagen: EinladungVerbandsversammlung20250710.pdf

Sehr geehrte neue Mitglieder der Verbandsversammlung!

Anbei die Einladung zur ersten Sitzung der Musikschule im Zeitraum 2025 bis zu den nächsten Gemeinderatswahlen 2030.

Diese findet am Donnerstag, dem 10. Juli 2025 um 19:30 Uhr im Sitzungssaal Klein-Pöchlarn statt. Bitte um zahlreiches Erscheinen und um Entschuldigung bei Verhinderung.

Mit freundlichen Grüßen

Haslinger Michael, Amtsleiter

Gemeindeverband Musikschule Nibelungengau

Artstettner Straße 7

A-3660 Klein-Pöchlarn

Tel. +43 (0)7413 8300 - 13

Fax +43 (0)7413 8300 - 20

e-mail: office@kleinpoechlarn.at

Protokoll Sitzung



GEMEINDEVERBAND DER MUSIKSCHULE NIBELUNGENGAU

e-mail: musikschule@kleinpoechlarn.at

Sitz: Rathaus Klein-Pöchlarn, 3660 Klein-Pöchlarn, Artstettner Straße 7

Tel.Nr.: 07413/830012 (Leiter der MS), 830013 (Buchhaltung), 830020 (Fax)

Abschrift aus der VERHANDLUNGSSCHRIFT

über die Sitzung der Verbandsversammlung

am **Donnerstag, den 10. Juli 2025**

Beginn: 19.30 Uhr

Ende: 19.55 Uhr

im Rathaus Klein-Pöchlarn

Die Einladung erfolgte am 28. Mai 2024

durch Kurrende.

ANWESEND WAREN:

Obmann Bgm. Peter Grafeneder

Obmann-Stv. Bgmin. Gerlinde Schwarz

Bgm. Martin Leopoldinger

Bgm. Karl Höfer

Bgm. Ing. Johannes Weiß

ENTSCULDIGT ABWESEND WAREN:

--

ANWESEND WAREN AUSSERDEM:

AL Michael Haslinger, Schriftführer

Musikschulleiter Klaus Hainzl

Vorsitzender: Obmann Bgm. Peter Grafeneder

Die Sitzung war **öffentlich**.

Die Sitzung war **beschlussfähig**. (2/3 der Mitglieder sind anwesend)

Tagesordnung:

I:\Dateien\Musikschule\Sitzungengrw2025bis2030\20250710protokollverbandsversammlung.Doc

Artstetten-Pöbring



Leiben



Verbandsgemeinden:
Klein-Pöchlarn



Marbach a.d. Donau



Maria Taferl



Vor der Verbandsvorstandssitzung:

1. Bestellung der Mitglieder des Verbandsvorstandes – Beschluss
2. Bestellung des Prüfungsausschusses - Beschluss
3. Bestellung des Verbandsobmannes – Beschluss
4. Bestellung des Verbandsobmann-Stellvertreters – Beschluss im Anschluss an die Verbandsvorstandssitzung
5. Bericht des Prüfungsausschusses
6. Rechnungsabschluss 2024 – Beschlussfassung
7. Informationen des Obmannes zu weiteren aktuellen Themen
8. Neuanstellung von Lehrern
9. Änderung bei den Dienstverträgen von Lehrern
10. Bericht des Musikschulleiters
11. Bericht der Standortkoordinatoren
12. Ankauf von Instrumenten bzw. Geräten
13. Elternbeiträge ab September 2025
14. Änderung der Ermäßigungen für Mehrkindfamilien ab 1.9.2025
15. Sonstige Änderungen ab Schuljahr 2025/2026
16. Allfälliges

Zu 6) Der Verbandsobmann bringt den Anwesenden den Bericht des Prüfungsausschusses vom 7. Mai 2025 vollinhaltlich zur Kenntnis.

Zu 7) Der Kassenverwalter Herr Haslinger bringt den Anwesenden den Rechnungsabschluss 2024 vollinhaltlich zur Kenntnis. Er erläutert die Kopfquotenentwicklung und die größeren Ausgaben und Einnahmen. Der Rechnungsabschluss 2024 wird in der vorliegenden Form mit allen notwendigen Beschlüssen einstimmig genehmigt.

In den Jahren 2021 und 2023 wurden aufgrund Kontrollen für die Musikschulzusammenlegung noch Berechnungsfehler beim Guthaben der Gemeinden festgestellt. Die Rechnungsabschlüsse haben aber gestimmt. Diese geringfügigen Nachzahlungen werden jetzt beim Guthaben 2024 in Abzug gebracht. Die Gemeinden erhalten daher in den nächsten Tagen die verringerte Gutschrift angewiesen.

Die Übereinstimmung mit dem Original wird bestätigt.
Datum: Der Bürgermeister.



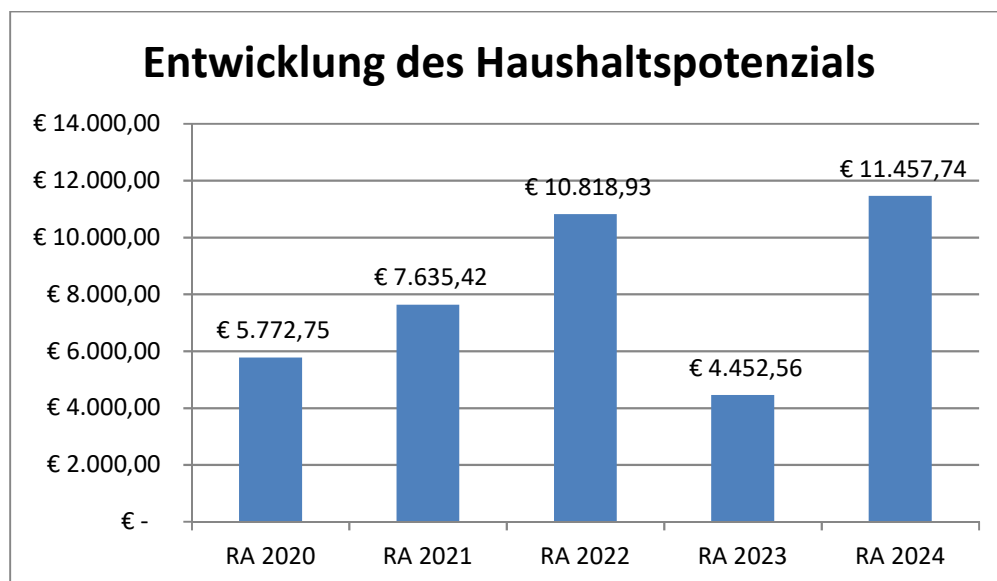
I:\Dateien\Musikschule\Sitzungengrw2025bis2030\20250710protokollverbandsversammlung.Doc



Vorbericht

Vorbericht zum Rechnungsabschluss 2024 gemäß § 3 der NÖ Gemeindehaushaltsverordnung (NÖ GHVO)

Entwicklung des Haushaltspotenzials



Erläuterung:

Das Haushaltspotential hat seine Grundlage in § 67 Z. 11 der NÖ Gemeindeordnung 1973 (NÖ GO 1973) und ist erstmals im Voranschlag 2020 auszuweisen. Die Angaben zu den Vorjahren entfallen daher.

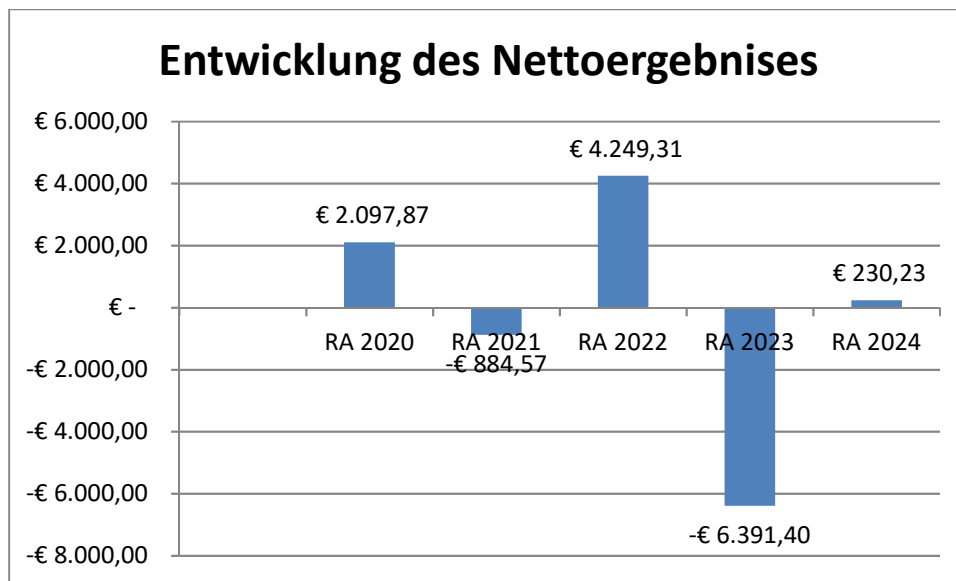
Haushaltspotential: Differenz der wiederkehrenden Mittelaufbringungen abzüglich der wiederkehrenden Mittelverwendungen unter Berücksichtigung der entsprechenden Forderungen und Verbindlichkeiten.

Das Haushaltspotenzial ist eine wichtige Kenngröße und gibt die aktuelle Leistungsfähigkeit der Gemeinde wieder. Das schafft Vergleichbarkeit mit der bisherigen Rechtslage, aus der Überschüsse und Abgänge abzuleiten waren und dient der Transparenz.

Wenn das Haushaltspotenzial innerhalb des Zeitraumes des mittelfristigen Finanzplanes laufend negativ ist, ist ein Haushaltskonsolidierungskonzept zu erstellen (§ 72b Abs. 1 Z. 2 NÖ GO 1973).

Die nicht gedeckten Kosten der Musikschule werden von den Gemeinden nach den Schülerzahlen übernommen.

Entwicklung des Nettoergebnisses



Erläuterung:

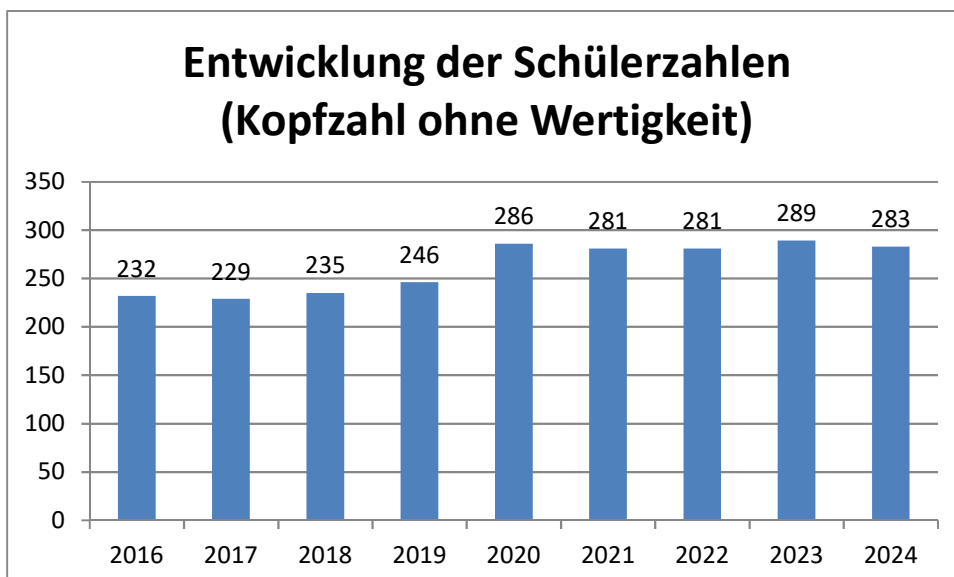
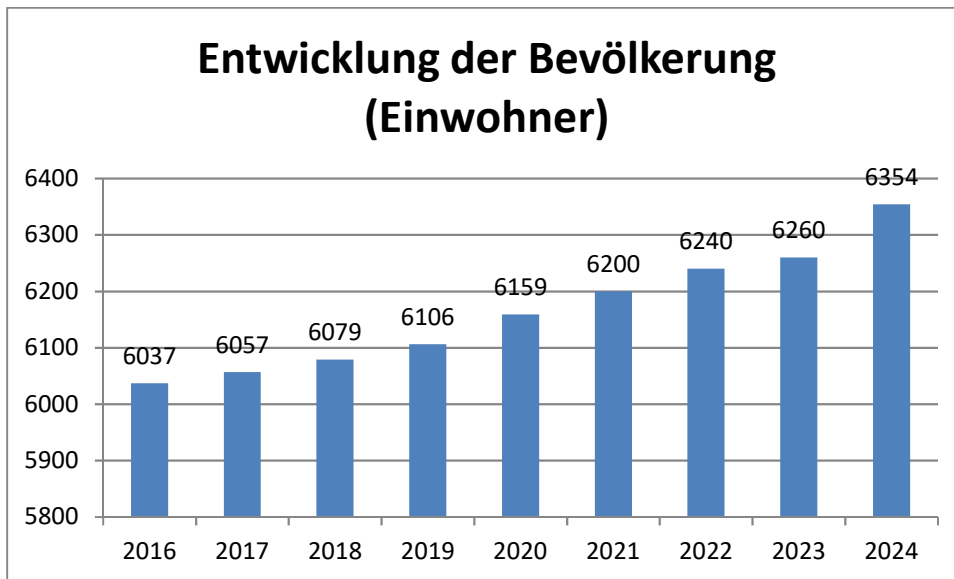
Beim Nettoergebnis handelt es sich um das Ergebnis des Ergebnisvoranschlags und ist erstmals für das Haushaltsjahr 2020 auszuweisen. Die Angaben zu den Vorjahren entfallen daher.

Ein positives Nettoergebnis bedeutet, dass die Erträge voraussichtlich ausreichend sein werden, die Aufwendungen für die kommunalen Leistungen (inklusive des Werteverzehrs des Anlagevermögens in Form der Abschreibungen) abzudecken.

Ein negatives Nettoergebnis heißt, dass dies nicht zur Gänze (in der Höhe des negativen Wertes) möglich ist.

Derzeit sind noch keine Schlussfolgerungen zu dieser Entwicklung zu machen, da nur 5 Jahre (2020-2024) vorhanden ist.

Entwicklung der Volkszahl gemäß § 10 Abs. 7 FAG 2017, BGBl. I Nr. 116/2016 in der Fassung BGBl. I Nr. 106/2018 und der Schülerzahl



Erläuterung:

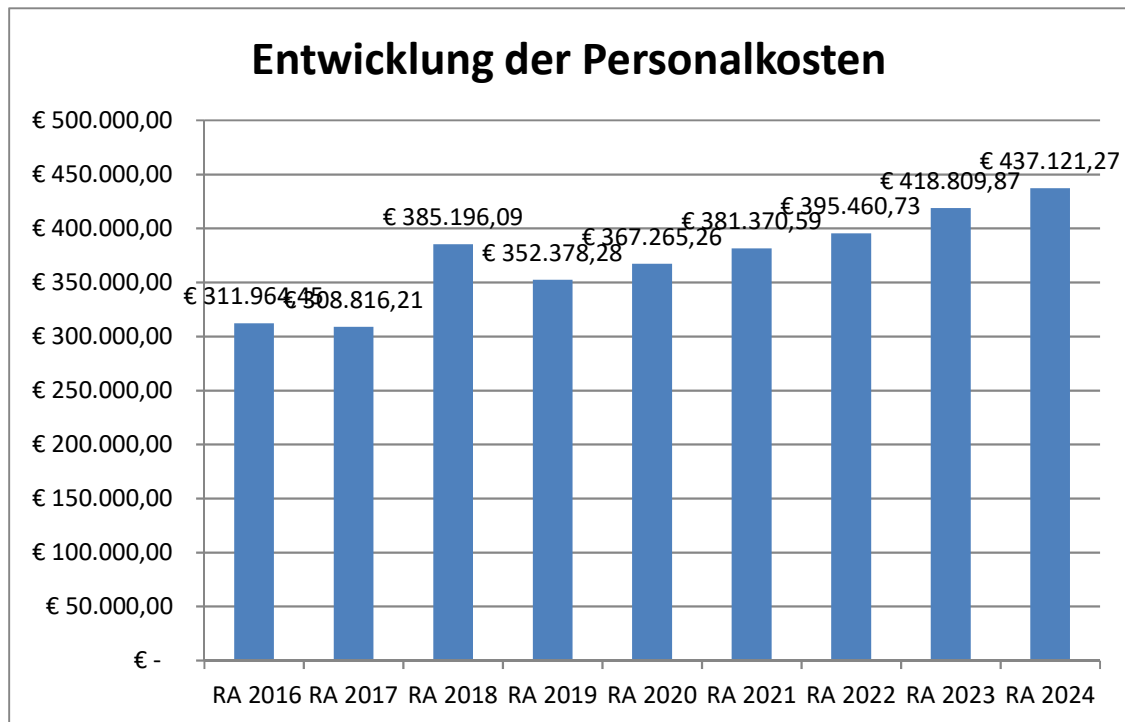
Die Volkszahl gemäß § 10 Abs. 7 FAG 2017 wird jährlich von der Bundesanstalt Statistik Austria zum Stichtag 31. Oktober festgestellt und wirkt mit dem Beginn des übernächsten Kalenderjahres. Diese steigt ständig an. Die Bevölkerungszahl wird immer am 31. Oktober des Jahres für das zweitfolgende Jahr für das jeweilige Finanzjahr festgelegt, daher ist die z.B. Bevölkerungszahl für 2021 die Bevölkerungszahl am 31. Oktober 2019.

Aufgrund dieser Aufstellung kann auch die Entwicklung der Bevölkerungszahl der letzten Jahre in den 5 Verbandsgemeinden abgelesen werden. Diese steigt kontinuierlich an

Auch die Schülerzahlen sind ständig gestiegen. Aufgrund der zahlreichen Anmeldungen im Jahr 2019 musste ohne Landesförderung die Schülerzahl gravierend erhöht werden. Man wird versuchen aufgrund der Sachlage im nächsten Jahr auch für diese Schüler Förderungen zu erhalten, da

ansonsten eine Finanzierung durch die Gemeinden schwer möglich sein wird. Trotz COVID-19 konnte man die Schülerzahlen halten.

Entwicklung der Personalkosten



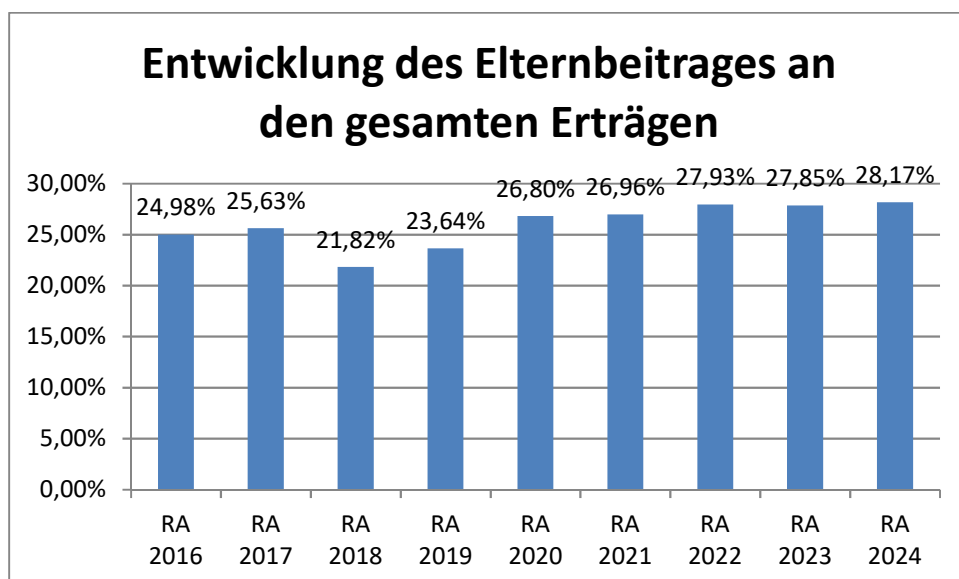
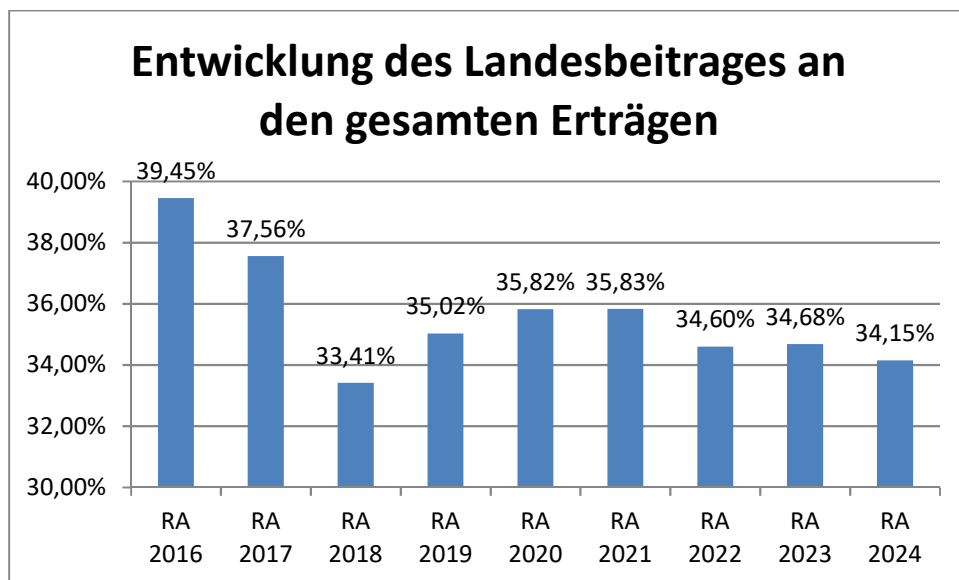
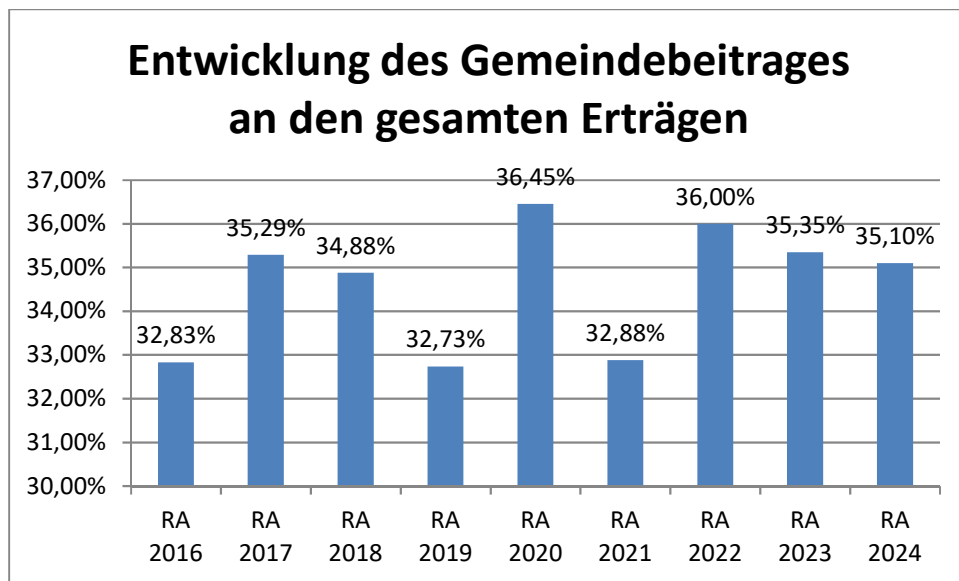
Erläuterung:

Da die Musikschule ein Dienstleistungsbetrieb ist, sind die meisten Aufwendungen die Kosten für das Personal. Hier daher die Aufstellung über die Entwicklung dieser Zahlen in den letzten Jahren.

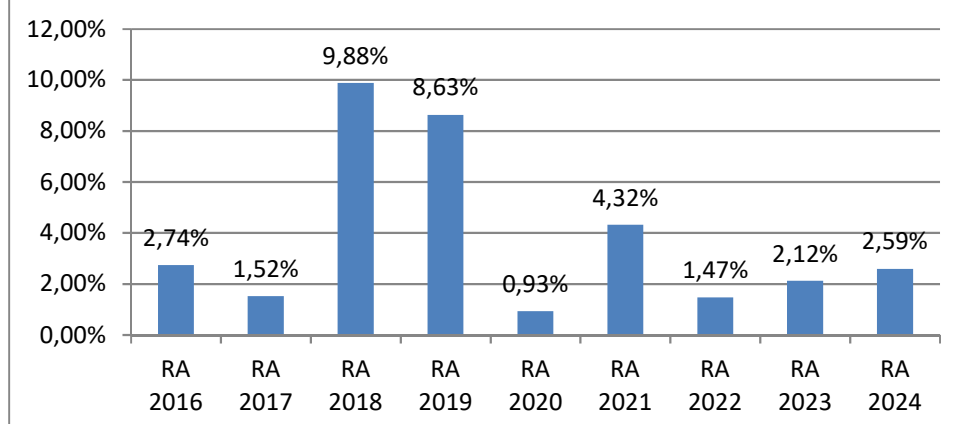
Die Förderung des Landes ist jedoch an die Personalkosten gekoppelt. Je mehr ein Lehrer Bezüge bekommt von seiner Einstufung her, umso mehr bekommt auch die Musikschule Förderungen des Landes. Daher sollte jeder Lehrer der Musikschule die gleichen Kosten pro Stunde verursachen.

Der Hohe Balken im Jahr 2018 ist durch die Pensionierung des Musikschulleiters mit Zahlung einer Abfertigung nach dem alten System und einer Jubiläumswendung für 25-jährige Betriebszugehörigkeit zu begründen. Diese Mehr-Ausgaben waren jedoch zum Großteil aus einer Rücklage und einer Abfertigungs- und Jubiläumswendungsversicherung gedeckt.

Entwicklung der Anteile an den Erträgen



Entwicklung der sonstigen Erträge an den gesamten Erträgen



Erläuterung:

Beim den Anteilen handelt es sich um die Beiträge des Landes, der Gemeinden, der Eltern und Erwachsenen und der sonstigen Einnahmen verglichen zu den Gesamteinnahmen des Verbandes.

Bei den sonstigen Erträgen des Jahres 2018 sind die Auszahlungen der Versicherung für die Abfertigung und Jubiläumswendung eingerechnet. Ohne diese Anteile wären wir bei Anteilen der sonstigen Erträge von 1,74 % gewesen, was in etwa den anderen Jahren entspricht.

Die Jahre 2018 und 2019 sind durch die Pensionierung des Musikschulleiters etwas verfälscht. Man kann im Großen und Ganzen davon sprechen, dass sich die Anteile der Eltern in Richtung der geforderten 33 % bewegen. Es werden jährlich die Beiträge höher als der Verbraucherpreisindex angepasst. Im nächsten Schuljahr werden 18 % Erhöhung schlagend.

Im Jahr 2020 erfolgte eine Gehaltsnachzahlung für 2 Jahre durch eine Fehleinstufung eines Musikschullehrers.

Die Anteile des Landes und der Gemeinden gehen dadurch in den letzten Jahren bis 2021 %-uell nach unten. Die Elternbeiträge steigen aber kontinuierlich in %en an.

Nachweis der liquiden Mittel (Kassenbestand)

Rechnungsabschluss 2024

GV Musikschule Nibelungengau

Nachweis der liquiden Mittel (Kassenbestand)

ZW	Code	Konto	Bezeichnung	IBAN	Stand 31.12.2023	Einzahlungen 2024	Auszahlungen 2024	Stand 31.12.2024	Auszug Nr.	Datum
2	1151	210002	Girokonto Raika Reg.Mit.Mostviertel	AT88 3293 9000 0170 5078	112.873,46	545.952,55	544.546,67	114.279,34	2024/00111	31.12.2024
			Bankkonto		112.873,46	545.952,55	544.546,67	114.279,34		
5	1151	906000	Gegenverrechnung		0,00	461.043,83	461.043,83	0,00	---	31.12.2024
			Verrechnung		0,00	461.043,83	461.043,83	0,00		
30	1152	295030	Rücklage Einnahmen Konzerterlöse	AT43 3293 9000 0094 1625	18.742,49	502,40	38,54	19.206,35	2024/00002	31.12.2024
			Zahlungsmittelreserve		18.742,49	502,40	38,54	19.206,35		
			Gesamtsumme		131.615,95	1.007.498,78	1.005.629,04	133.485,69		

		Stand 31.12.2023	Stand 31.12.2024	Veränderung
1151	Kassa, Bankguthaben, Schecks	112.873,46	114.279,34	1.405,88
1152	Zahlungsmittelreserven	18.742,49	19.206,35	463,86
	Zahlungsmittelreserven für allgemeine Haushaltsrücklagen	18.742,49	19.206,35	463,86
	295030 Konzertrücklage	18.742,49	19.206,35	463,86
B.III	Gesamtsumme liquide Mittel	131.615,95	133.485,69	1.869,74

Der vorliegende Rechnungsabschluss enthält alle im Rechnungszeitraum erfolgten Gebarungen. Er stimmt mit den Belegen und Aufzeichnungen in den Rechnungsbüchern überein. Die ausgewiesenen buchmäßigen Bestände stimmen mit den tatsächlich vorhandenen Bargeldbeständen und Bankbeständen überein.

Kassenverwalter

Obmann

Michael Haslinger

Bürgermeister Peter Grafeneder

Der vorliegende Rechnungsabschluss wurde vom Prüfungsausschuss überprüft. Er ist sachlich und rechnerisch richtig.

Der Prüfungsausschussobmann

Die Mitglieder des Prüfungsausschusses

Ergebnishaushalt Gesamt 1. Ebene (Anlage 1a)
- interne Vergütungen enthalten

MVAG	Mittelverwendungs- und aufbringungsgruppen (1. Ebene)	RA 2024	VA 2024	RA - VA
211	Erträge aus der operativen Verwaltungstätigkeit	171.007,11	156.300,00	14.707,11
212	Erträge aus Transfers	355.960,45	372.500,00	-16.539,55
213	Finanzerträge	792,74	0,00	792,74
21	Summe Erträge	527.760,30	528.800,00	-1.039,70
221	Personalaufwand	445.343,11	475.000,00	-29.656,89
222	Sachaufwand	58.637,25	50.600,00	8.037,25
223	Transferaufwand	23.086,74	300,00	22.786,74
224	Finanzaufwand	462,97	600,00	-137,03
22	Summe Aufwendungen	527.530,07	526.500,00	1.030,07
SA0	Saldo (0) Nettoergebnis (21 - 22)	230,23	2.300,00	-2.069,77
230	Entnahmen von Haushaltsrücklagen	0,00	0,00	0,00
240	Zuweisungen an Haushaltsrücklagen	11.921,60	300,00	11.621,60
SA01	Saldo (01) Haushaltsrücklagen (230 - 240)	-11.921,60	-300,00	-11.621,60
SA00	Saldo (00) Nettoergebnis nach Haushaltsrücklagen (Saldo 0 + Saldo 01)	-11.691,37	2.000,00	-13.691,37

Finanzierungshaushalt Gesamt 1. Ebene (Anlage 1b)
- interne Vergütungen enthalten

MVAG	Mittelverwendungs- und aufbringungsgruppen (1. Ebene)	RA 2024	VA 2024	RA - VA
OPERATIVE GEBARUNG				
311	Einzahlungen aus operativer Verwaltungstätigkeit	149.089,11	144.900,00	4.189,11
312	Einzahlungen aus Transfers	355.766,97	372.000,00	-16.233,03
313	Einzahlungen aus Finanzerträgen	792,74	0,00	792,74
31	Summe Einzahlungen operative Gebarung	505.648,82	516.900,00	-11.251,18
321	Auszahlungen aus Personalaufwand	426.828,32	467.600,00	-40.771,68
322	Auszahlungen aus Sachaufwand	52.967,36	47.200,00	5.767,36
323	Auszahlungen aus Transfers	24.711,47	300,00	24.411,47
324	Auszahlungen aus Finanzaufwand	462,97	600,00	-137,03
32	Summe Auszahlungen operative Gebarung	504.970,12	515.700,00	-10.729,88
SA1	Saldo (1) Geldfluss aus der operativen Gebarung (31 – 32)	678,70	1.200,00	-521,30
INVESTIVE GEBARUNG				
331	Einzahlungen aus der Investitionstätigkeit	0,00	0,00	0,00
332	Einzahlungen aus der Rückzahlung von Darlehen sowie gewährten Vorschüssen	0,00	0,00	0,00
333	Einzahlungen aus Kapitaltransfers	527,20	0,00	527,20
33	Summe Einzahlungen investive Gebarung	527,20	0,00	527,20
341	Auszahlungen aus der Investitionstätigkeit	3.376,00	3.000,00	376,00
342	Auszahlungen aus der Gewährung von Darlehen sowie gewährten Vorschüssen	0,00	0,00	0,00
343	Auszahlungen aus Kapitaltransfers	0,00	0,00	0,00
34	Summe Auszahlungen investive Gebarung	3.376,00	3.000,00	376,00
SA2	Saldo (2) Geldfluss aus der investiven Gebarung (33 – 34)	-2.848,80	-3.000,00	151,20
SA3	Saldo (3) Nettofinanzierungssaldo (Saldo 1 + Saldo 2)	-2.170,10	-1.800,00	-370,10

MVAG	Mittelverwendungs- und aufbringungsgruppen (1. Ebene)	RA 2024	VA 2024	RA - VA
FINANZIERUNGSTÄTIGKEIT				
351	Einzahlungen aus der Aufnahme von Finanzschulden	0,00	0,00	0,00
353	Einzahlungen infolge eines Kapitaltausches bei derivativen Finanzinstrumenten mit Grundgeschäft	0,00	0,00	0,00
355	Einzahlungen aus dem Abgang von Finanzinstrumenten	0,00	0,00	0,00
35	Summe Einzahlungen aus der Finanzierungstätigkeit	0,00	0,00	0,00
361	Auszahlungen aus der Tilgung von Finanzschulden	0,00	0,00	0,00
363	Auszahlungen infolge eines Kapitaltausches bei derivativen Finanzinstrumenten mit Grundgeschäft	0,00	0,00	0,00
365	Auszahlungen für den Erwerb von Finanzinstrumenten	0,00	0,00	0,00
36	Summe Auszahlungen aus der Finanzierungstätigkeit	0,00	0,00	0,00
SA4	Saldo (4) Geldfluss aus der Finanzierungstätigkeit (35 – 36)	0,00	0,00	0,00
SA5	Saldo (5) Geldfluss aus der voranschlagswirksamen Gebarung (Saldo 3 + Saldo 4)	-2.170,10	-1.800,00	-370,10
411	Einzahlungen aus nicht voranschlagswirksamen Forderungen	30.743,44		
412	Einzahlungen aus nicht voranschlagswirksamen Verbindlichkeiten	470.579,32		
413 ¹	Einzahlungen aus der Aufnahme von zur Kassenstärkung eingegangenen Geldverbindlichkeiten (Barvorlagen)	0,00		
41	Summe Einzahlungen aus der nicht voranschlagswirksamen Gebarung	501.322,76		
421	Auszahlungen aus nicht voranschlagswirksamen Forderungen	30.743,44		
422	Auszahlungen aus nicht voranschlagswirksamen Verbindlichkeiten	466.539,48		
423 ²	Auszahlungen zur Tilgung von zur Kassenstärkung eingegangenen Geldverbindlichkeiten (Barvorlagen)	0,00		
42	Summe Auszahlungen aus der nicht voranschlagswirksamen Gebarung	497.282,92		
SA6 ²	Saldo (6) Geldfluss aus der nicht voranschlagswirksamen Gebarung (41 - 42)	4.039,84		
SA7 ²	Saldo (7) Veränderung an Zahlungsmitteln (Saldo 5 + Saldo 6)	1.869,74		
Verprobung	Veränderung der Summe der Zahlungsmittel (C - D) - (A - B)	1.869,74		
A	Anfangsbestand liquide Mittel (115 zum 31.12.2023)	131.615,95		
B	Anfangsbestand kurzfristige Finanzschulden aus überzogenen Konten bei Kreditinstituten (1511/UK 21 zum 31.12.2023)	0,00		
C	Endbestand liquide Mittel (115 zum 31.12.2024)	133.485,69		
D	Endbestand kurzfristige Finanzschulden aus überzogenen Konten bei Kreditinstituten (1511/UK 21 zum 31.12.2024)	0,00		
	*) davon Zahlungsmittelreserven (1152 zum 31.12.2024)	19.206,35		

1) Die Summen der MVAG 413 und 423 ergeben am Jahresende nur dann null, sofern die zur Kassenstärkung eingegangenen Geldverbindlichkeiten (Barvorlagen) innerhalb desselben Finanzjahres getilgt wurden. Eine Differenz zw. Ein- und Auszahlungen (MVAG 4130 bzw. 4230) kann nur deshalb entstehen, weil eine Tilgung nicht innerhalb desselben Finanzjahres erfolgt ist. Die nicht innerhalb desselben Finanzjahres getilgten Kassenstärker sind als Finanzschulden auf die entsprechenden Konten bzw. Gruppen in der Vermögensrechnung umzubuchen.

2) Der Geldfluss aus der nicht voranschlagswirksamen Gebarung (SA6) und die Veränderung an Zahlungsmitteln (SA7) werden im Rechnungsabschluss in den Detailnachweisen und Bereichsbudgets nicht ausgewiesen, sondern nur auf Ebene des Gesamthaushalts.

Ergebnishaushalt Gesamt 1. und 2. Ebene (Anlage 1a)
- interne Vergütungen enthalten

MVAG	Mittelverwendungs- und aufbringungsgruppen (1. und 2. Ebene)	RA 2024	VA 2024	RA - VA
211	Erträge aus der operativen Verwaltungstätigkeit	171.007,11	156.300,00	14.707,11
2111	Erträge aus eigenen Abgaben	0,00	0,00	0,00
2112	Erträge aus Ertragsanteilen	0,00	0,00	0,00
2113	Erträge aus Gebühren	0,00	0,00	0,00
2114	Erträge aus Leistungen	138.197,80	132.800,00	5.397,80
2115	Erträge aus Besitz und wirtschaftlicher Tätigkeit	4.780,00	600,00	4.180,00
2116	Erträge aus Veräußerung und sonstige Erträge	18.089,67	11.500,00	6.589,67
2117	Nicht finanzierungswirksame operative Erträge	9.939,64	11.400,00	-1.460,36
212	Erträge aus Transfers	355.960,45	372.500,00	-16.539,55
2121	Transferertrag von Trägern des öffentlichen Rechts	351.068,17	372.000,00	-20.931,83
2122	Transferertrag von Beteiligungen	0,00	0,00	0,00
2123	Transferertrag von Unternehmen (mit Finanzunternehmen)	0,00	0,00	0,00
2124	Transferertrag von Haushalten und Organisationen ohne Erwerbscharakter	4.334,80	0,00	4.334,80
2125	Transferertrag vom Ausland	0,00	0,00	0,00
2126	Investitions- und Tilgungszuschüsse zwischen Unternehmungen und Betrieben der Gebietskörperschaft und der Gebietskörperschaft	0,00	0,00	0,00
2127	Nicht finanzierungswirksamer Transferertrag	557,48	500,00	57,48
213	Finanzerträge	792,74	0,00	792,74
2131	Erträge aus Zinsen	792,74	0,00	792,74
2132	Erträge aus Zinsen aus derivativen Finanzinstrumenten mit und ohne Grundgeschäft	0,00	0,00	0,00
2133	Erträge aus Gewinnentnahmen von marktbestimmten Betrieben	0,00	0,00	0,00
2134	Sonstige Finanzerträge	0,00	0,00	0,00
2135	Erträge aus Dividenden/Gewinnausschüttungen	0,00	0,00	0,00
2136	Sonstige nicht finanzierungswirksame Finanzerträge	0,00	0,00	0,00
21	Summe Erträge	527.760,30	528.800,00	-1.039,70
221	Personalaufwand	445.343,11	475.000,00	-29.656,89
2211	Personalaufwand (Bezüge, Nebengebühren, Mehrleistungen)	334.623,65	362.600,00	-27.976,35
2212	Gesetzlicher und freiwilliger Sozialaufwand	90.734,67	103.600,00	-12.865,33
2213	Sonstiger Personalaufwand	1.470,00	1.400,00	70,00
2214	Nicht finanzierungswirksamer Personalaufwand	18.514,79	7.400,00	11.114,79
222	Sachaufwand	58.637,25	50.600,00	8.037,25
2221	Gebrauchs- und Verbrauchsgüter, Handelswaren	2.055,27	4.800,00	-2.744,73
2222	Verwaltungs- und Betriebsaufwand	12.986,12	12.600,00	386,12
2223	Leasing- und Mietaufwand	2.932,80	2.800,00	132,80
2224	Instandhaltung	805,30	2.500,00	-1.694,70
2225	Sonstiger Sachaufwand	33.335,26	24.500,00	8.835,26
2226	Nicht finanzierungswirksamer Sachaufwand	6.522,50	3.400,00	3.122,50

MVAG	Mittelverwendungs- und aufbringungsgruppen (1. und 2. Ebene)	RA 2024	VA 2024	RA - VA
223	Transferaufwand	23.086,74	300,00	22.786,74
2231	Transferaufwand an Träger des öffentlichen Rechts	23.086,74	300,00	22.786,74
2232	Transferaufwand an Beteiligungen	0,00	0,00	0,00
2233	Transferaufwand an Unternehmen (mit Finanzunternehmen)	0,00	0,00	0,00
2234	Transferaufwand an Haushalte und Organisationen ohne Erwerbscharakter	0,00	0,00	0,00
2235	Transferaufwand an das Ausland	0,00	0,00	0,00
2236	Investitions- und Tilgungszuschüsse zwischen Unternehmungen und Betrieben der Gebietskörperschaft und der Gebietskörperschaft	0,00	0,00	0,00
2237	Nicht finanzierungswirksamer Transferaufwand	0,00	0,00	0,00
224	Finanzaufwand	462,97	600,00	-137,03
2241	Aufwendungen für Zinsen	0,00	300,00	-300,00
2242	Zinsen und sonstige Aufwendungen aus derivativen Finanzinstrumenten mit und ohne Grundgeschäft	0,00	0,00	0,00
2243	Gewinnentnahmen von Unternehmungen und marktbestimmten Betrieben der Gebietskörperschaft (innerhalb der Gebietskörperschaft)	0,00	0,00	0,00
2244	Sonstiger Finanzaufwand	462,97	300,00	162,97
2245	Nicht finanzierungswirksamer Finanzaufwand	0,00	0,00	0,00
22	Summe Aufwendungen	527.530,07	526.500,00	1.030,07
SA0	Saldo (0) Nettoergebnis (21 - 22)	230,23	2.300,00	-2.069,77
230	Entnahmen von Haushaltsrücklagen	0,00	0,00	0,00
2301	Entnahmen von Haushaltsrücklagen	0,00	0,00	0,00
240	Zuweisungen an Haushaltsrücklagen	11.921,60	300,00	11.621,60
2401	Zuweisungen an Haushaltsrücklagen	11.921,60	300,00	11.621,60
SA01	Saldo (01) Haushaltsrücklagen (230 - 240)	-11.921,60	-300,00	-11.621,60
SA00	Saldo (00) Nettoergebnis nach Haushaltsrücklagen (Saldo 0 + Saldo 01)	-11.691,37	2.000,00	-13.691,37

Finanzierungshaushalt Gesamt 1. und 2. Ebene (Anlage 1b)
- interne Vergütungen enthalten

MVAG	Mittelverwendungs- und aufbringungsgruppen (1. und 2. Ebene)	RA 2024	VA 2024	RA - VA
311	Einzahlungen aus operativer Verwaltungstätigkeit	149.089,11	144.900,00	4.189,11
3111	Einzahlungen aus eigenen Abgaben	0,00	0,00	0,00
3112	Einzahlungen aus Ertragsanteilen	0,00	0,00	0,00
3113	Einzahlungen aus Gebühren	0,00	0,00	0,00
3114	Einzahlungen aus Leistungen	144.959,90	132.800,00	12.159,90
3115	Einzahlungen aus Besitz und wirtschaftlicher Tätigkeit	410,00	600,00	-190,00
3116	Einzahlungen aus Veräußerung von geringwertigen Wirtschaftsgütern (GWG) und sonstige Einzahlungen	3.719,21	11.500,00	-7.780,79
312	Einzahlungen aus Transfers	355.766,97	372.000,00	-16.233,03
3121	Transferzahlungen von Trägern des öffentlichen Rechts	351.068,17	372.000,00	-20.931,83
3122	Transferzahlungen von Beteiligungen	0,00	0,00	0,00
3123	Transferzahlungen von Unternehmen (inkl. Finanzunternehmen)	0,00	0,00	0,00
3124	Transferzahlungen von Haushalten und Organisationen ohne Erwerbscharakter	4.698,80	0,00	4.698,80
3125	Transferzahlungen vom Ausland	0,00	0,00	0,00
3126	Investitions- und Tilgungszuschüsse zwischen Unternehmungen und Betrieben der Gebietskörperschaft und der Gebietskörperschaft	0,00	0,00	0,00
313	Einzahlungen aus Finanzerträgen	792,74	0,00	792,74
3131	Einzahlungen aus Zinserträgen	792,74	0,00	792,74
3132	Einzahlungen aus Zinsen aus derivativen Finanzinstrumenten mit und ohne Grundgeschäft	0,00	0,00	0,00
3133	Einzahlungen aus Gewinnentnahmen von marktbestimmten Betrieben	0,00	0,00	0,00
3134	Sonstige Einzahlungen aus Finanzerträgen	0,00	0,00	0,00
3135	Einzahlungen aus Dividenden/Gewinnausschüttungen	0,00	0,00	0,00
31	Summe Einzahlungen operative Gebarung	505.648,82	516.900,00	-11.251,18
321	Auszahlungen aus Personalaufwand	426.828,32	467.600,00	-40.771,68
3211	Auszahlungen für Personalaufwand (Bezüge, Nebengebühren, und Mehrleistungsvergütungen)	334.623,65	362.600,00	-27.976,35
3212	Auszahlungen für gesetzliche und freiwillige Sozialaufwendungen	90.734,67	103.600,00	-12.865,33
3213	Auszahlungen aus sonstigem Personalaufwand	1.470,00	1.400,00	70,00
322	Auszahlungen aus Sachaufwand	52.967,36	47.200,00	5.767,36
3221	Auszahlungen für Gebrauchs- und Verbrauchsgüter, Handelswaren	2.055,27	4.800,00	-2.744,73
3222	Auszahlungen für Verwaltungs- und Betriebsaufwand	12.986,12	12.600,00	386,12
3223	Auszahlungen für Leasing- und Mietaufwand	2.932,80	2.800,00	132,80
3224	Auszahlungen für Instandhaltung	805,30	2.500,00	-1.694,70
3225	Sonstige Auszahlungen aus Sachaufwand	34.187,87	24.500,00	9.687,87
3226	Auszahlungen aus der Inanspruchnahme von Haftungen	0,00	0,00	0,00
323	Auszahlungen aus Transfers	24.711,47	300,00	24.411,47
3231	Transferzahlungen an Träger des öffentlichen Rechts	23.784,43	300,00	23.484,43
3232	Transferzahlungen an Beteiligungen	0,00	0,00	0,00

MVAG	Mittelverwendungs- und aufbringungsgruppen (1. und 2. Ebene)	RA 2024	VA 2024	RA - VA
3233	Transferzahlungen an Unternehmen (inkl. Finanzunternehmen)	0,00	0,00	0,00
3234	Transferzahlungen an Haushalte und Organisationen ohne Erwerbscharakter	927,04	0,00	927,04
3235	Transferzahlungen an das Ausland	0,00	0,00	0,00
3236	Investitions- und Tilgungszuschüsse zwischen Unternehmungen und Betrieben der Gebietskörperschaft und der Gebietskörperschaft	0,00	0,00	0,00
324	Auszahlungen aus Finanzaufwand	462,97	600,00	-137,03
3241	Auszahlungen für Zinsen	0,00	300,00	-300,00
3242	Auszahlungen für Zinsen aus derivativen Finanzinstrumenten mit und ohne Grundgeschäft	0,00	0,00	0,00
3243	Auszahlungen aus Gewinnentnahmen von marktbestimmten Betrieben	0,00	0,00	0,00
3244	Sonstige Auszahlungen aus Finanzaufwendungen	462,97	300,00	162,97
32	Summe Auszahlungen operative Gebarung	504.970,12	515.700,00	-10.729,88
SA1	Saldo (1) Geldfluss aus der operativen Gebarung (31 – 32)	678,70	1.200,00	-521,30
331	Einzahlungen aus der Investitionstätigkeit	0,00	0,00	0,00
3311	Einzahlungen aus der Veräußerung von immateriellem Vermögen	0,00	0,00	0,00
3312	Einzahlungen aus der Veräußerung von Grundstücken und Grundstückeinrichtungen	0,00	0,00	0,00
3313	Einzahlungen aus der Veräußerung von Gebäuden und Bauten	0,00	0,00	0,00
3314	Einzahlungen aus der Veräußerung von technischen Anlagen, Fahrzeugen und Maschinen	0,00	0,00	0,00
3315	Einzahlungen aus der Veräußerung von Amts-, Betriebs- und Geschäftsausstattung	0,00	0,00	0,00
3316	Einzahlungen aus der Veräußerung von Kulturgütern	0,00	0,00	0,00
3317	Einzahlungen aus der Veräußerung von Beteiligungen	0,00	0,00	0,00
3318	Einzahlungen aus der Veräußerung von kofinanzierten Schutzbauten	0,00	0,00	0,00
332	Einzahlungen aus der Rückzahlung von Darlehen sowie gewährten Vorschüssen	0,00	0,00	0,00
3321	Einzahlungen aus Darlehen an Träger des öffentlichen Rechts	0,00	0,00	0,00
3322	Einzahlungen aus Darlehen an Beteiligungen	0,00	0,00	0,00
3323	Einzahlungen aus Darlehen an Unternehmen und Haushalte	0,00	0,00	0,00
3325	Einzahlungen aus Vorschüssen und Anzahlungen	0,00	0,00	0,00
333	Einzahlungen aus Kapitaltransfers	527,20	0,00	527,20
3331	Kapitaltransferzahlungen von Trägern des öffentlichen Rechts	527,20	0,00	527,20
3332	Kapitaltransferzahlungen von Beteiligungen	0,00	0,00	0,00
3333	Kapitaltransferzahlungen von Unternehmen	0,00	0,00	0,00
3334	Kapitaltransferzahlungen von Haushalten und Organisationen ohne Erwerbscharakter	0,00	0,00	0,00
3335	Kapitaltransferzahlungen vom Ausland	0,00	0,00	0,00
33	Summe Einzahlungen investive Gebarung	527,20	0,00	527,20
341	Auszahlungen aus der Investitionstätigkeit	3.376,00	3.000,00	376,00
3411	Auszahlungen für den Erwerb von immateriellem Vermögen	0,00	0,00	0,00

MVAG	Mittelverwendungs- und aufbringungsgruppen (1. und 2. Ebene)	RA 2024	VA 2024	RA - VA
3412	Auszahlungen für den Erwerb von Grundstücken und Grundstückseinrichtungen	0,00	0,00	0,00
3413	Auszahlungen für den Erwerb von Gebäuden und Bauten	0,00	0,00	0,00
3414	Auszahlungen für den Erwerb von technischen Anlagen, Fahrzeugen und Maschinen	0,00	0,00	0,00
3415	Auszahlungen für den Erwerb von Amts-, Betriebs- und Geschäftsausstattung	3.376,00	3.000,00	376,00
3416	Auszahlungen für den Erwerb von Kulturgütern	0,00	0,00	0,00
3417	Auszahlungen für den Erwerb von Beteiligungen	0,00	0,00	0,00
3418	Auszahlungen für den Erwerb von kofinanzierten Schutzbauten	0,00	0,00	0,00
342	Auszahlungen aus der Gewährung von Darlehen sowie gewährten Vorschüssen	0,00	0,00	0,00
3421	Auszahlungen von Darlehen an Träger des öffentlichen Rechts	0,00	0,00	0,00
3422	Auszahlungen von Darlehen an Beteiligungen	0,00	0,00	0,00
3423	Auszahlungen von Darlehen an Unternehmen und Haushalte	0,00	0,00	0,00
3425	Auszahlungen von Vorschüssen und Anzahlungen	0,00	0,00	0,00
343	Auszahlungen aus Kapitaltransfers	0,00	0,00	0,00
3431	Kapitaltransferzahlungen an Träger des öffentlichen Rechts	0,00	0,00	0,00
3432	Kapitaltransferzahlungen an Beteiligungen	0,00	0,00	0,00
3433	Kapitaltransferzahlungen an Unternehmen (Finanzunternehmen)	0,00	0,00	0,00
3434	Kapitaltransferzahlungen an Haushalte und Organisationen ohne Erwerbscharakter	0,00	0,00	0,00
3435	Kapitaltransferzahlungen an das Ausland	0,00	0,00	0,00
34	Summe Auszahlungen investive Gebarung	3.376,00	3.000,00	376,00
SA2	Saldo (2) Geldfluss aus der investiven Gebarung (33 – 34)	-2.848,80	-3.000,00	151,20
SA3	Saldo (3) Nettofinanzierungssaldo (Saldo 1 + Saldo 2)	-2.170,10	-1.800,00	-370,10
351	Einzahlungen aus der Aufnahme von Finanzschulden	0,00	0,00	0,00
3511	Einzahlungen aus empfangenen Darlehen von öffentlichen Körperschaften und Rechtsträgern	0,00	0,00	0,00
3512	Einzahlungen aus empfangenen Darlehen von Beteiligungen	0,00	0,00	0,00
3513	Einzahlungen aus empfangenen Darlehen von Unternehmen und privaten Haushalten	0,00	0,00	0,00
3514	Einzahlungen aus Finanzschulden (Finanzunternehmen)	0,00	0,00	0,00
3515	Einzahlungen aus Aufnahmen von Leasingverbindlichkeiten	0,00	0,00	0,00
353	Einzahlungen infolge eines Kapitaltausches bei derivativen Finanzinstrumenten mit Grundgeschäft	0,00	0,00	0,00
3530	Einzahlungen infolge eines Kapitaltausches bei derivativen Finanzinstrumenten mit Grundgeschäft	0,00	0,00	0,00
355	Einzahlungen aus dem Abgang von Finanzinstrumenten	0,00	0,00	0,00
3550	Einzahlungen aus dem Abgang von Finanzinstrumenten	0,00	0,00	0,00
35	Summe Einzahlungen aus der Finanzierungstätigkeit	0,00	0,00	0,00

MVAG	Mittelverwendungs- und aufbringungsgruppen (1. und 2. Ebene)	RA 2024	VA 2024	RA - VA
361	Auszahlungen aus der Tilgung von Finanzschulden	0,00	0,00	0,00
3611	Auszahlungen aus empfangenen Darlehen von öffentlichen Körperschaften und Rechtsträgern	0,00	0,00	0,00
3612	Auszahlungen aus empfangenen Darlehen von Beteiligungen	0,00	0,00	0,00
3613	Auszahlungen aus empfangenen Darlehen von Unternehmen und privaten Haushalten	0,00	0,00	0,00
3614	Auszahlungen aus Finanzschulden	0,00	0,00	0,00
3615	Auszahlungen aus Rückzahlungen von Leasingverbindlichkeiten	0,00	0,00	0,00
363	Auszahlungen infolge eines Kapitaltausches bei derivativen Finanzinstrumenten mit Grundgeschäft	0,00	0,00	0,00
3630	Auszahlungen infolge eines Kapitaltausches bei derivativen Finanzinstrumenten mit Grundgeschäft	0,00	0,00	0,00
365	Auszahlungen für den Erwerb von Finanzinstrumenten	0,00	0,00	0,00
3650	Auszahlungen für den Erwerb von Finanzinstrumenten	0,00	0,00	0,00
36	Summe Auszahlungen aus der Finanzierungstätigkeit	0,00	0,00	0,00
SA4	Saldo (4) Geldfluss aus der Finanzierungstätigkeit (35 – 36)	0,00	0,00	0,00
SA5	Saldo (5) Geldfluss aus der voranschlagswirksamen Gebarung (Saldo 3 + Saldo 4)	-2.170,10	-1.800,00	-370,10
411	Einzahlungen aus nicht voranschlagswirksamen Forderungen	30.743,44		
4110	Einzahlungen aus nicht voranschlagswirksamen Forderungen	30.743,44		
412	Einzahlungen aus nicht voranschlagswirksamen Verbindlichkeiten	470.579,32		
4120	Einzahlungen aus nicht voranschlagswirksamen Verbindlichkeiten	470.579,32		
413¹	Einzahlungen aus der Aufnahme von zur Kassenstärkung eingegangenen Geldverbindlichkeiten (Barvorlagen)	0,00		
4130 ¹	Einzahlungen aus der Aufnahme von zur Kassenstärkung eingegangenen Geldverbindlichkeiten (Barvorlagen)	0,00		
41	Summe Einzahlungen aus der nicht voranschlagswirksamen Gebarung	501.322,76		
421	Auszahlungen aus nicht voranschlagswirksamen Forderungen	30.743,44		
4210	Auszahlungen aus nicht voranschlagswirksamen Forderungen	30.743,44		
422	Auszahlungen aus nicht voranschlagswirksamen Verbindlichkeiten	466.539,48		
4220	Auszahlungen aus nicht voranschlagswirksamen Verbindlichkeiten	466.539,48		
423²	Auszahlungen zur Tilgung von zur Kassenstärkung eingegangenen Geldverbindlichkeiten (Barvorlagen)	0,00		
4230 ²	Auszahlungen zur Tilgung von zur Kassenstärkung eingegangenen Geldverbindlichkeiten (Barvorlagen)	0,00		
42	Summe Auszahlungen aus der nicht voranschlagswirksamen Gebarung	497.282,92		
SA6²	Saldo (6) Geldfluss aus der nicht voranschlagswirksamen Gebarung (41 - 42)	4.039,84		
SA7²	Saldo (7) Veränderung an Zahlungsmitteln (Saldo 5 + Saldo 6)	1.869,74		

MVAG	Mittelverwendungs- und aufbringungsgruppen (1. und 2. Ebene)	RA 2024	VA 2024	RA - VA
Verprobung	Veränderung der Summe der Zahlungsmittel (C - D) - (A - B)	1.869,74		
A	Anfangsbestand liquide Mittel (115 zum 31.12.2023)	131.615,95		
B	Anfangsbestand kurzfristige Finanzschulden aus überzogenen Konten bei Kreditinstituten (1511/UK 21 zum 31.12.2023)	0,00		
C	Endbestand liquide Mittel (115 zum 31.12.2024)	133.485,69		
D	Endbestand kurzfristige Finanzschulden aus überzogenen Konten bei Kreditinstituten (1511/UK 21 zum 31.12.2024)	0,00		
	*) davon Zahlungsmittelreserven (1152 zum 31.12.2024)	19.206,35		

1) Die Summen der MVAG 413 und 423 ergeben am Jahresende nur dann null, sofern die zur Kassenstärkung eingegangenen Geldverbindlichkeiten (Barvorlagen) innerhalb desselben Finanzjahres getilgt wurden. Eine Differenz zw. Ein- und Auszahlungen (MVAG 4130 bzw. 4230) kann nur deshalb entstehen, weil eine Tilgung nicht innerhalb desselben Finanzjahres erfolgt ist. Die nicht innerhalb desselben Finanzjahres getilgten Kassenstärker sind als Finanzschulden auf die entsprechenden Konten bzw. Gruppen in der Vermögensrechnung umzubuchen.

2) Der Geldfluss aus der nicht voranschlagswirksamen Gebarung (SA6) und die Veränderung an Zahlungsmitteln (SA7) werden im Rechnungsabschluss in den Detailnachweisen und Bereichsbudgets nicht ausgewiesen, sondern nur auf Ebene des Gesamthaushalts.

Ergebnishaushalt Bereichsbudget 1. und 2. Ebene (Anlage 1a)

Vertretungskörper und allgemeine Verwaltung (Gruppe 0)

MVAG	Mittelverwendungs- und aufbringungsgruppen (1. und 2. Ebene)	RA 2024	VA 2024	RA - VA
211	Erträge aus der operativen Verwaltungstätigkeit	0,00	0,00	0,00
2111	Erträge aus eigenen Abgaben	0,00	0,00	0,00
2112	Erträge aus Ertragsanteilen	0,00	0,00	0,00
2113	Erträge aus Gebühren	0,00	0,00	0,00
2114	Erträge aus Leistungen	0,00	0,00	0,00
2115	Erträge aus Besitz und wirtschaftlicher Tätigkeit	0,00	0,00	0,00
2116	Erträge aus Veräußerung und sonstige Erträge	0,00	0,00	0,00
2117	Nicht finanzierungswirksame operative Erträge	0,00	0,00	0,00
212	Erträge aus Transfers	0,00	0,00	0,00
2121	Transferertrag von Trägern des öffentlichen Rechts	0,00	0,00	0,00
2122	Transferertrag von Beteiligungen	0,00	0,00	0,00
2123	Transferertrag von Unternehmen (mit Finanzunternehmen)	0,00	0,00	0,00
2124	Transferertrag von Haushalten und Organisationen ohne Erwerbscharakter	0,00	0,00	0,00
2125	Transferertrag vom Ausland	0,00	0,00	0,00
2126	Investitions- und Tilgungszuschüsse zwischen Unternehmungen und Betrieben der Gebietskörperschaft und der Gebietskörperschaft	0,00	0,00	0,00
2127	Nicht finanzierungswirksamer Transferertrag	0,00	0,00	0,00
213	Finanzerträge	0,00	0,00	0,00
2131	Erträge aus Zinsen	0,00	0,00	0,00
2132	Erträge aus Zinsen aus derivativen Finanzinstrumenten mit und ohne Grundgeschäft	0,00	0,00	0,00
2133	Erträge aus Gewinnentnahmen von marktbestimmten Betrieben	0,00	0,00	0,00
2134	Sonstige Finanzerträge	0,00	0,00	0,00
2135	Erträge aus Dividenden/Gewinnausschüttungen	0,00	0,00	0,00
2136	Sonstige nicht finanzierungswirksame Finanzerträge	0,00	0,00	0,00
21	Summe Erträge	0,00	0,00	0,00
221	Personalaufwand	0,00	0,00	0,00
2211	Personalaufwand (Bezüge, Nebengebühren, Mehrleistungen)	0,00	0,00	0,00
2212	Gesetzlicher und freiwilliger Sozialaufwand	0,00	0,00	0,00
2213	Sonstiger Personalaufwand	0,00	0,00	0,00
2214	Nicht finanzierungswirksamer Personalaufwand	0,00	0,00	0,00
222	Sachaufwand	23.451,03	18.300,00	5.151,03
2221	Gebrauchs- und Verbrauchsgüter, Handelswaren	120,00	500,00	-380,00
2222	Verwaltungs- und Betriebsaufwand	240,00	600,00	-360,00
2223	Leasing- und Mietaufwand	0,00	0,00	0,00
2224	Instandhaltung	0,00	0,00	0,00
2225	Sonstiger Sachaufwand	23.091,03	17.200,00	5.891,03
2226	Nicht finanzierungswirksamer Sachaufwand	0,00	0,00	0,00

Vertretungskörper und allgemeine Verwaltung (Gruppe 0)

MVAG	Mittelverwendungs- und aufbringungsgruppen (1. und 2. Ebene)	RA 2024	VA 2024	RA - VA
223	Transferaufwand	0,00	0,00	0,00
2231	Transferaufwand an Träger des öffentlichen Rechts	0,00	0,00	0,00
2232	Transferaufwand an Beteiligungen	0,00	0,00	0,00
2233	Transferaufwand an Unternehmen (mit Finanzunternehmen)	0,00	0,00	0,00
2234	Transferaufwand an Haushalte und Organisationen ohne Erwerbscharakter	0,00	0,00	0,00
2235	Transferaufwand an das Ausland	0,00	0,00	0,00
2236	Investitions- und Tilgungszuschüsse zwischen Unternehmungen und Betrieben der Gebietskörperschaft und der Gebietskörperschaft	0,00	0,00	0,00
2237	Nicht finanzierungswirksamer Transferaufwand	0,00	0,00	0,00
224	Finanzaufwand	0,00	0,00	0,00
2241	Aufwendungen für Zinsen	0,00	0,00	0,00
2242	Zinsen und sonstige Aufwendungen aus derivativen Finanzinstrumenten mit und ohne Grundgeschäft	0,00	0,00	0,00
2243	Gewinnentnahmen von Unternehmungen und marktbestimmten Betrieben der Gebietskörperschaft (innerhalb der Gebietskörperschaft)	0,00	0,00	0,00
2244	Sonstiger Finanzaufwand	0,00	0,00	0,00
2245	Nicht finanzierungswirksamer Finanzaufwand	0,00	0,00	0,00
22	Summe Aufwendungen	23.451,03	18.300,00	5.151,03
SA0	Saldo (0) Nettoergebnis (21 - 22)	-23.451,03	-18.300,00	-5.151,03
230	Entnahmen von Haushaltsrücklagen	0,00	0,00	0,00
2301	Entnahmen von Haushaltsrücklagen	0,00	0,00	0,00
240	Zuweisungen an Haushaltsrücklagen	0,00	0,00	0,00
2401	Zuweisungen an Haushaltsrücklagen	0,00	0,00	0,00
SA01	Saldo (01) Haushaltsrücklagen (230 - 240)	0,00	0,00	0,00
SA00	Saldo (00) Nettoergebnis nach Haushaltsrücklagen (Saldo 0 + Saldo 01)	-23.451,03	-18.300,00	-5.151,03

Kunst, Kultur und Kultus (Gruppe 3)

MVAG	Mittelverwendungs- und aufbringungsgruppen (1. und 2. Ebene)	RA 2024	VA 2024	RA - VA
211	Erträge aus der operativen Verwaltungstätigkeit	171.007,03	156.300,00	14.707,03
2111	Erträge aus eigenen Abgaben	0,00	0,00	0,00
2112	Erträge aus Ertragsanteilen	0,00	0,00	0,00
2113	Erträge aus Gebühren	0,00	0,00	0,00
2114	Erträge aus Leistungen	138.197,80	132.800,00	5.397,80
2115	Erträge aus Besitz und wirtschaftlicher Tätigkeit	4.780,00	600,00	4.180,00
2116	Erträge aus Veräußerung und sonstige Erträge	18.089,59	11.500,00	6.589,59
2117	Nicht finanzierungswirksame operative Erträge	9.939,64	11.400,00	-1.460,36
212	Erträge aus Transfers	355.960,45	372.500,00	-16.539,55
2121	Transferertrag von Trägern des öffentlichen Rechts	351.068,17	372.000,00	-20.931,83
2122	Transferertrag von Beteiligungen	0,00	0,00	0,00
2123	Transferertrag von Unternehmen (mit Finanzunternehmen)	0,00	0,00	0,00
2124	Transferertrag von Haushalten und Organisationen ohne Erwerbscharakter	4.334,80	0,00	4.334,80
2125	Transferertrag vom Ausland	0,00	0,00	0,00
2126	Investitions- und Tilgungszuschüsse zwischen Unternehmungen und Betrieben der Gebietskörperschaft und der Gebietskörperschaft	0,00	0,00	0,00
2127	Nicht finanzierungswirksamer Transferertrag	557,48	500,00	57,48
213	Finanzerträge	154,16	0,00	154,16
2131	Erträge aus Zinsen	154,16	0,00	154,16
2132	Erträge aus Zinsen aus derivativen Finanzinstrumenten mit und ohne Grundgeschäft	0,00	0,00	0,00
2133	Erträge aus Gewinnentnahmen von marktbestimmten Betrieben	0,00	0,00	0,00
2134	Sonstige Finanzerträge	0,00	0,00	0,00
2135	Erträge aus Dividenden/Gewinnausschüttungen	0,00	0,00	0,00
2136	Sonstige nicht finanzierungswirksame Finanzerträge	0,00	0,00	0,00
21	Summe Erträge	527.121,64	528.800,00	-1.678,36
221	Personalaufwand	445.343,11	475.000,00	-29.656,89
2211	Personalaufwand (Bezüge, Nebengebühren, Mehrleistungen)	334.623,65	362.600,00	-27.976,35
2212	Gesetzlicher und freiwilliger Sozialaufwand	90.734,67	103.600,00	-12.865,33
2213	Sonstiger Personalaufwand	1.470,00	1.400,00	70,00
2214	Nicht finanzierungswirksamer Personalaufwand	18.514,79	7.400,00	11.114,79
222	Sachaufwand	35.026,57	32.300,00	2.726,57
2221	Gebrauchs- und Verbrauchsgüter, Handelswaren	1.935,27	4.300,00	-2.364,73
2222	Verwaltungs- und Betriebsaufwand	12.746,12	12.000,00	746,12
2223	Leasing- und Mietaufwand	2.932,80	2.800,00	132,80
2224	Instandhaltung	805,30	2.500,00	-1.694,70
2225	Sonstiger Sachaufwand	10.084,58	7.300,00	2.784,58
2226	Nicht finanzierungswirksamer Sachaufwand	6.522,50	3.400,00	3.122,50

Kunst, Kultur und Kultus (Gruppe 3)

MVAG	Mittelverwendungs- und aufbringungsgruppen (1. und 2. Ebene)	RA 2024	VA 2024	RA - VA
223	Transferaufwand	23.086,74	300,00	22.786,74
2231	Transferaufwand an Träger des öffentlichen Rechts	23.086,74	300,00	22.786,74
2232	Transferaufwand an Beteiligungen	0,00	0,00	0,00
2233	Transferaufwand an Unternehmen (mit Finanzunternehmen)	0,00	0,00	0,00
2234	Transferaufwand an Haushalte und Organisationen ohne Erwerbscharakter	0,00	0,00	0,00
2235	Transferaufwand an das Ausland	0,00	0,00	0,00
2236	Investitions- und Tilgungszuschüsse zwischen Unternehmungen und Betrieben der Gebietskörperschaft und der Gebietskörperschaft	0,00	0,00	0,00
2237	Nicht finanzierungswirksamer Transferaufwand	0,00	0,00	0,00
224	Finanzaufwand	0,00	0,00	0,00
2241	Aufwendungen für Zinsen	0,00	0,00	0,00
2242	Zinsen und sonstige Aufwendungen aus derivativen Finanzinstrumenten mit und ohne Grundgeschäft	0,00	0,00	0,00
2243	Gewinnentnahmen von Unternehmungen und marktbestimmten Betrieben der Gebietskörperschaft (innerhalb der Gebietskörperschaft)	0,00	0,00	0,00
2244	Sonstiger Finanzaufwand	0,00	0,00	0,00
2245	Nicht finanzierungswirksamer Finanzaufwand	0,00	0,00	0,00
22	Summe Aufwendungen	503.456,42	507.600,00	-4.143,58
SA0	Saldo (0) Nettoergebnis (21 - 22)	23.665,22	21.200,00	2.465,22
230	Entnahmen von Haushaltsrücklagen	0,00	0,00	0,00
2301	Entnahmen von Haushaltsrücklagen	0,00	0,00	0,00
240	Zuweisungen an Haushaltsrücklagen	463,86	300,00	163,86
2401	Zuweisungen an Haushaltsrücklagen	463,86	300,00	163,86
SA01	Saldo (01) Haushaltsrücklagen (230 - 240)	-463,86	-300,00	-163,86
SA00	Saldo (00) Nettoergebnis nach Haushaltsrücklagen (Saldo 0 + Saldo 01)	23.201,36	20.900,00	2.301,36

Finanzwirtschaft (Gruppe 9)

MVAG	Mittelverwendungs- und aufbringungsgruppen (1. und 2. Ebene)	RA 2024	VA 2024	RA - VA
211	Erträge aus der operativen Verwaltungstätigkeit	0,08	0,00	0,08
2111	Erträge aus eigenen Abgaben	0,00	0,00	0,00
2112	Erträge aus Ertragsanteilen	0,00	0,00	0,00
2113	Erträge aus Gebühren	0,00	0,00	0,00
2114	Erträge aus Leistungen	0,00	0,00	0,00
2115	Erträge aus Besitz und wirtschaftlicher Tätigkeit	0,00	0,00	0,00
2116	Erträge aus Veräußerung und sonstige Erträge	0,08	0,00	0,08
2117	Nicht finanzierungswirksame operative Erträge	0,00	0,00	0,00
212	Erträge aus Transfers	0,00	0,00	0,00
2121	Transferertrag von Trägern des öffentlichen Rechts	0,00	0,00	0,00
2122	Transferertrag von Beteiligungen	0,00	0,00	0,00
2123	Transferertrag von Unternehmen (mit Finanzunternehmen)	0,00	0,00	0,00
2124	Transferertrag von Haushalten und Organisationen ohne Erwerbscharakter	0,00	0,00	0,00
2125	Transferertrag vom Ausland	0,00	0,00	0,00
2126	Investitions- und Tilgungszuschüsse zwischen Unternehmungen und Betrieben der Gebietskörperschaft und der Gebietskörperschaft	0,00	0,00	0,00
2127	Nicht finanzierungswirksamer Transferertrag	0,00	0,00	0,00
213	Finanzerträge	638,58	0,00	638,58
2131	Erträge aus Zinsen	638,58	0,00	638,58
2132	Erträge aus Zinsen aus derivativen Finanzinstrumenten mit und ohne Grundgeschäft	0,00	0,00	0,00
2133	Erträge aus Gewinnentnahmen von marktbestimmten Betrieben	0,00	0,00	0,00
2134	Sonstige Finanzerträge	0,00	0,00	0,00
2135	Erträge aus Dividenden/Gewinnausschüttungen	0,00	0,00	0,00
2136	Sonstige nicht finanzierungswirksame Finanzerträge	0,00	0,00	0,00
21	Summe Erträge	638,66	0,00	638,66
221	Personalaufwand	0,00	0,00	0,00
2211	Personalaufwand (Bezüge, Nebengebühren, Mehrleistungen)	0,00	0,00	0,00
2212	Gesetzlicher und freiwilliger Sozialaufwand	0,00	0,00	0,00
2213	Sonstiger Personalaufwand	0,00	0,00	0,00
2214	Nicht finanzierungswirksamer Personalaufwand	0,00	0,00	0,00
222	Sachaufwand	159,65	0,00	159,65
2221	Gebrauchs- und Verbrauchsgüter, Handelswaren	0,00	0,00	0,00
2222	Verwaltungs- und Betriebsaufwand	0,00	0,00	0,00
2223	Leasing- und Mietaufwand	0,00	0,00	0,00
2224	Instandhaltung	0,00	0,00	0,00
2225	Sonstiger Sachaufwand	159,65	0,00	159,65
2226	Nicht finanzierungswirksamer Sachaufwand	0,00	0,00	0,00

Finanzwirtschaft (Gruppe 9)

MVAG	Mittelverwendungs- und aufbringungsgruppen (1. und 2. Ebene)	RA 2024	VA 2024	RA - VA
223	Transferaufwand	0,00	0,00	0,00
2231	Transferaufwand an Träger des öffentlichen Rechts	0,00	0,00	0,00
2232	Transferaufwand an Beteiligungen	0,00	0,00	0,00
2233	Transferaufwand an Unternehmen (mit Finanzunternehmen)	0,00	0,00	0,00
2234	Transferaufwand an Haushalte und Organisationen ohne Erwerbscharakter	0,00	0,00	0,00
2235	Transferaufwand an das Ausland	0,00	0,00	0,00
2236	Investitions- und Tilgungszuschüsse zwischen Unternehmungen und Betrieben der Gebietskörperschaft und der Gebietskörperschaft	0,00	0,00	0,00
2237	Nicht finanzierungswirksamer Transferaufwand	0,00	0,00	0,00
224	Finanzaufwand	462,97	600,00	-137,03
2241	Aufwendungen für Zinsen	0,00	300,00	-300,00
2242	Zinsen und sonstige Aufwendungen aus derivativen Finanzinstrumenten mit und ohne Grundgeschäft	0,00	0,00	0,00
2243	Gewinnentnahmen von Unternehmungen und marktbestimmten Betrieben der Gebietskörperschaft (innerhalb der Gebietskörperschaft)	0,00	0,00	0,00
2244	Sonstiger Finanzaufwand	462,97	300,00	162,97
2245	Nicht finanzierungswirksamer Finanzaufwand	0,00	0,00	0,00
22	Summe Aufwendungen	622,62	600,00	22,62
SA0	Saldo (0) Nettoergebnis (21 - 22)	16,04	-600,00	616,04
230	Entnahmen von Haushaltsrücklagen	0,00	0,00	0,00
2301	Entnahmen von Haushaltsrücklagen	0,00	0,00	0,00
240	Zuweisungen an Haushaltsrücklagen	11.457,74	0,00	11.457,74
2401	Zuweisungen an Haushaltsrücklagen	11.457,74	0,00	11.457,74
SA01	Saldo (01) Haushaltsrücklagen (230 - 240)	-11.457,74	0,00	-11.457,74
SA00	Saldo (00) Nettoergebnis nach Haushaltsrücklagen (Saldo 0 + Saldo 01)	-11.441,70	-600,00	-10.841,70

Finanzierungshaushalt Bereichsbudget 1. und 2. Ebene
(Anlage 1b)

Vertretungskörper und allgemeine Verwaltung (Gruppe 0)

MVAG	Mittelverwendungs- und aufbringungsgruppen (1. und 2. Ebene)	RA 2024	VA 2024	RA - VA
311	Einzahlungen aus operativer Verwaltungstätigkeit	0,00	0,00	0,00
3111	Einzahlungen aus eigenen Abgaben	0,00	0,00	0,00
3112	Einzahlungen aus Ertragsanteilen	0,00	0,00	0,00
3113	Einzahlungen aus Gebühren	0,00	0,00	0,00
3114	Einzahlungen aus Leistungen	0,00	0,00	0,00
3115	Einzahlungen aus Besitz und wirtschaftlicher Tätigkeit	0,00	0,00	0,00
3116	Einzahlungen aus Veräußerung von geringwertigen Wirtschaftsgütern (GWG) und sonstige Einzahlungen	0,00	0,00	0,00
312	Einzahlungen aus Transfers	0,00	0,00	0,00
3121	Transferzahlungen von Trägern des öffentlichen Rechts	0,00	0,00	0,00
3122	Transferzahlungen von Beteiligten	0,00	0,00	0,00
3123	Transferzahlungen von Unternehmen (inkl. Finanzunternehmen)	0,00	0,00	0,00
3124	Transferzahlungen von Haushalten und Organisationen ohne Erwerbscharakter	0,00	0,00	0,00
3125	Transferzahlungen vom Ausland	0,00	0,00	0,00
3126	Investitions- und Tilgungszuschüsse zwischen Unternehmungen und Betrieben der Gebietskörperschaft und der Gebietskörperschaft	0,00	0,00	0,00
313	Einzahlungen aus Finanzerträgen	0,00	0,00	0,00
3131	Einzahlungen aus Zinserträgen	0,00	0,00	0,00
3132	Einzahlungen aus Zinsen aus derivativen Finanzinstrumenten mit und ohne Grundgeschäft	0,00	0,00	0,00
3133	Einzahlungen aus Gewinnentnahmen von marktbestimmten Betrieben	0,00	0,00	0,00
3134	Sonstige Einzahlungen aus Finanzerträgen	0,00	0,00	0,00
3135	Einzahlungen aus Dividenden/Gewinnausschüttungen	0,00	0,00	0,00
31	Summe Einzahlungen operative Gebarung	0,00	0,00	0,00
321	Auszahlungen aus Personalaufwand	0,00	0,00	0,00
3211	Auszahlungen für Personalaufwand (Bezüge, Nebengebühren, und Mehrleistungsvergütungen)	0,00	0,00	0,00
3212	Auszahlungen für gesetzliche und freiwillige Sozialaufwendungen	0,00	0,00	0,00
3213	Auszahlungen aus sonstigem Personalaufwand	0,00	0,00	0,00
322	Auszahlungen aus Sachaufwand	23.451,03	18.300,00	5.151,03
3221	Auszahlungen für Gebrauchs- und Verbrauchsgüter, Handelswaren	120,00	500,00	-380,00
3222	Auszahlungen für Verwaltungs- und Betriebsaufwand	240,00	600,00	-360,00
3223	Auszahlungen für Leasing- und Mietaufwand	0,00	0,00	0,00
3224	Auszahlungen für Instandhaltung	0,00	0,00	0,00
3225	Sonstige Auszahlungen aus Sachaufwand	23.091,03	17.200,00	5.891,03
3226	Auszahlungen aus der Inanspruchnahme von Haftungen	0,00	0,00	0,00
323	Auszahlungen aus Transfers	0,00	0,00	0,00
3231	Transferzahlungen an Träger des öffentlichen Rechts	0,00	0,00	0,00

Vertretungskörper und allgemeine Verwaltung (Gruppe 0)

MVAG	Mittelverwendungs- und aufbringungsgruppen (1. und 2. Ebene)	RA 2024	VA 2024	RA - VA
3232	Transferzahlungen an Beteiligungen	0,00	0,00	0,00
3233	Transferzahlungen an Unternehmen (inkl. Finanzunternehmen)	0,00	0,00	0,00
3234	Transferzahlungen an Haushalte und Organisationen ohne Erwerbscharakter	0,00	0,00	0,00
3235	Transferzahlungen an das Ausland	0,00	0,00	0,00
3236	Investitions- und Tilgungszuschüsse zwischen Unternehmungen und Betrieben der Gebietskörperschaft und der Gebietskörperschaft	0,00	0,00	0,00
324	Auszahlungen aus Finanzaufwand	0,00	0,00	0,00
3241	Auszahlungen für Zinsen	0,00	0,00	0,00
3242	Auszahlungen für Zinsen aus derivativen Finanzinstrumenten mit und ohne Grundgeschäft	0,00	0,00	0,00
3243	Auszahlungen aus Gewinnentnahmen von marktbestimmten Betrieben	0,00	0,00	0,00
3244	Sonstige Auszahlungen aus Finanzaufwendungen	0,00	0,00	0,00
32	Summe Auszahlungen operative Gebarung	23.451,03	18.300,00	5.151,03
SA1	Saldo (1) Geldfluss aus der operativen Gebarung (31 – 32)	-23.451,03	-18.300,00	-5.151,03
331	Einzahlungen aus der Investitionstätigkeit	0,00	0,00	0,00
3311	Einzahlungen aus der Veräußerung von immateriellem Vermögen	0,00	0,00	0,00
3312	Einzahlungen aus der Veräußerung von Grundstücken und Grundstückeinrichtungen	0,00	0,00	0,00
3313	Einzahlungen aus der Veräußerung von Gebäuden und Bauten	0,00	0,00	0,00
3314	Einzahlungen aus der Veräußerung von technischen Anlagen, Fahrzeugen und Maschinen	0,00	0,00	0,00
3315	Einzahlungen aus der Veräußerung von Amts-, Betriebs- und Geschäftsausstattung	0,00	0,00	0,00
3316	Einzahlungen aus der Veräußerung von Kulturgütern	0,00	0,00	0,00
3317	Einzahlungen aus der Veräußerung von Beteiligungen	0,00	0,00	0,00
3318	Einzahlungen aus der Veräußerung von kofinanzierten Schutzbauten	0,00	0,00	0,00
332	Einzahlungen aus der Rückzahlung von Darlehen sowie gewährten Vorschüssen	0,00	0,00	0,00
3321	Einzahlungen aus Darlehen an Träger des öffentlichen Rechts	0,00	0,00	0,00
3322	Einzahlungen aus Darlehen an Beteiligungen	0,00	0,00	0,00
3323	Einzahlungen aus Darlehen an Unternehmen und Haushalte	0,00	0,00	0,00
3325	Einzahlungen aus Vorschüssen und Anzahlungen	0,00	0,00	0,00
333	Einzahlungen aus Kapitaltransfers	0,00	0,00	0,00
3331	Kapitaltransferzahlungen von Trägern des öffentlichen Rechts	0,00	0,00	0,00
3332	Kapitaltransferzahlungen von Beteiligungen	0,00	0,00	0,00
3333	Kapitaltransferzahlungen von Unternehmen	0,00	0,00	0,00
3334	Kapitaltransferzahlungen von Haushalten und Organisationen ohne Erwerbscharakter	0,00	0,00	0,00
3335	Kapitaltransferzahlungen vom Ausland	0,00	0,00	0,00

Vertretungskörper und allgemeine Verwaltung (Gruppe 0)

MVAG	Mittelverwendungs- und aufbringungsgruppen (1. und 2. Ebene)	RA 2024	VA 2024	RA - VA
33	Summe Einzahlungen investive Gebarung	0,00	0,00	0,00
341	Auszahlungen aus der Investitionstätigkeit	0,00	1.000,00	-1.000,00
3411	Auszahlungen für den Erwerb von immateriellem Vermögen	0,00	0,00	0,00
3412	Auszahlungen für den Erwerb von Grundstücken und Grundstückseinrichtungen	0,00	0,00	0,00
3413	Auszahlungen für den Erwerb von Gebäuden und Bauten	0,00	0,00	0,00
3414	Auszahlungen für den Erwerb von technischen Anlagen, Fahrzeugen und Maschinen	0,00	0,00	0,00
3415	Auszahlungen für den Erwerb von Amts-, Betriebs- und Geschäftsausstattung	0,00	1.000,00	-1.000,00
3416	Auszahlungen für den Erwerb von Kulturgütern	0,00	0,00	0,00
3417	Auszahlungen für den Erwerb von Beteiligungen	0,00	0,00	0,00
3418	Auszahlungen für den Erwerb von kofinanzierten Schutzbauten	0,00	0,00	0,00
342	Auszahlungen aus der Gewährung von Darlehen sowie gewährten Vorschüssen	0,00	0,00	0,00
3421	Auszahlungen von Darlehen an Träger des öffentlichen Rechts	0,00	0,00	0,00
3422	Auszahlungen von Darlehen an Beteiligungen	0,00	0,00	0,00
3423	Auszahlungen von Darlehen an Unternehmen und Haushalte	0,00	0,00	0,00
3425	Auszahlungen von Vorschüssen und Anzahlungen	0,00	0,00	0,00
343	Auszahlungen aus Kapitaltransfers	0,00	0,00	0,00
3431	Kapitaltransferzahlungen an Träger des öffentlichen Rechts	0,00	0,00	0,00
3432	Kapitaltransferzahlungen an Beteiligungen	0,00	0,00	0,00
3433	Kapitaltransferzahlungen an Unternehmen (Finanzunternehmen)	0,00	0,00	0,00
3434	Kapitaltransferzahlungen an Haushalte und Organisationen ohne Erwerbscharakter	0,00	0,00	0,00
3435	Kapitaltransferzahlungen an das Ausland	0,00	0,00	0,00
34	Summe Auszahlungen investive Gebarung	0,00	1.000,00	-1.000,00
SA2	Saldo (2) Geldfluss aus der investiven Gebarung (33 – 34)	0,00	-1.000,00	1.000,00
SA3	Saldo (3) Nettofinanzierungssaldo (Saldo 1 + Saldo 2)	-23.451,03	-19.300,00	-4.151,03
351	Einzahlungen aus der Aufnahme von Finanzschulden	0,00	0,00	0,00
3511	Einzahlungen aus empfangenen Darlehen von öffentlichen Körperschaften und Rechtsträgern	0,00	0,00	0,00
3512	Einzahlungen aus empfangenen Darlehen von Beteiligungen	0,00	0,00	0,00
3513	Einzahlungen aus empfangenen Darlehen von Unternehmen und privaten Haushalten	0,00	0,00	0,00
3514	Einzahlungen aus Finanzschulden (Finanzunternehmen)	0,00	0,00	0,00
3515	Einzahlungen aus Aufnahmen von Leasingverbindlichkeiten	0,00	0,00	0,00
353	Einzahlungen infolge eines Kapitaltausches bei derivativen Finanzinstrumenten mit Grundgeschäft	0,00	0,00	0,00
3530	Einzahlungen infolge eines Kapitaltausches bei derivativen Finanzinstrumenten mit Grundgeschäft	0,00	0,00	0,00

Vertretungskörper und allgemeine Verwaltung (Gruppe 0)

MVAG	Mittelverwendungs- und aufbringungsgruppen (1. und 2. Ebene)	RA 2024	VA 2024	RA - VA
355	Einzahlungen aus dem Abgang von Finanzinstrumenten	0,00	0,00	0,00
3550	Einzahlungen aus dem Abgang von Finanzinstrumenten	0,00	0,00	0,00
35	Summe Einzahlungen aus der Finanzierungstätigkeit	0,00	0,00	0,00
361	Auszahlungen aus der Tilgung von Finanzschulden	0,00	0,00	0,00
3611	Auszahlungen aus empfangenen Darlehen von öffentlichen Körperschaften und Rechtsträgern	0,00	0,00	0,00
3612	Auszahlungen aus empfangenen Darlehen von Beteiligungen	0,00	0,00	0,00
3613	Auszahlungen aus empfangenen Darlehen von Unternehmen und privaten Haushalten	0,00	0,00	0,00
3614	Auszahlungen aus Finanzschulden	0,00	0,00	0,00
3615	Auszahlungen aus Rückzahlungen von Leasingverbindlichkeiten	0,00	0,00	0,00
363	Auszahlungen infolge eines Kapitaltausches bei derivativen Finanzinstrumenten mit Grundgeschäft	0,00	0,00	0,00
3630	Auszahlungen infolge eines Kapitaltausches bei derivativen Finanzinstrumenten mit Grundgeschäft	0,00	0,00	0,00
365	Auszahlungen für den Erwerb von Finanzinstrumenten	0,00	0,00	0,00
3650	Auszahlungen für den Erwerb von Finanzinstrumenten	0,00	0,00	0,00
36	Summe Auszahlungen aus der Finanzierungstätigkeit	0,00	0,00	0,00
SA4	Saldo (4) Geldfluss aus der Finanzierungstätigkeit (35 – 36)	0,00	0,00	0,00
SA5	Saldo (5) Geldfluss aus der voranschlagswirksamen Gebarung (Saldo 3 + Saldo 4)	-23.451,03	-19.300,00	-4.151,03

Kunst, Kultur und Kultus (Gruppe 3)

MVAG	Mittelverwendungs- und aufbringungsgruppen (1. und 2. Ebene)	RA 2024	VA 2024	RA - VA
311	Einzahlungen aus operativer Verwaltungstätigkeit	149.089,03	144.900,00	4.189,03
3111	Einzahlungen aus eigenen Abgaben	0,00	0,00	0,00
3112	Einzahlungen aus Ertragsanteilen	0,00	0,00	0,00
3113	Einzahlungen aus Gebühren	0,00	0,00	0,00
3114	Einzahlungen aus Leistungen	144.959,90	132.800,00	12.159,90
3115	Einzahlungen aus Besitz und wirtschaftlicher Tätigkeit	410,00	600,00	-190,00
3116	Einzahlungen aus Veräußerung von geringwertigen Wirtschaftsgütern (GWG) und sonstige Einzahlungen	3.719,13	11.500,00	-7.780,87
312	Einzahlungen aus Transfers	355.766,97	372.000,00	-16.233,03
3121	Transferzahlungen von Trägern des öffentlichen Rechts	351.068,17	372.000,00	-20.931,83
3122	Transferzahlungen von Beteiligten	0,00	0,00	0,00
3123	Transferzahlungen von Unternehmen (inkl. Finanzunternehmen)	0,00	0,00	0,00
3124	Transferzahlungen von Haushalten und Organisationen ohne Erwerbscharakter	4.698,80	0,00	4.698,80
3125	Transferzahlungen vom Ausland	0,00	0,00	0,00
3126	Investitions- und Tilgungszuschüsse zwischen Unternehmungen und Betrieben der Gebietskörperschaft und der Gebietskörperschaft	0,00	0,00	0,00
313	Einzahlungen aus Finanzerträgen	154,16	0,00	154,16
3131	Einzahlungen aus Zinserträgen	154,16	0,00	154,16
3132	Einzahlungen aus Zinsen aus derivativen Finanzinstrumenten mit und ohne Grundgeschäft	0,00	0,00	0,00
3133	Einzahlungen aus Gewinnentnahmen von marktbestimmten Betrieben	0,00	0,00	0,00
3134	Sonstige Einzahlungen aus Finanzerträgen	0,00	0,00	0,00
3135	Einzahlungen aus Dividenden/Gewinnausschüttungen	0,00	0,00	0,00
31	Summe Einzahlungen operative Gebarung	505.010,16	516.900,00	-11.889,84
321	Auszahlungen aus Personalaufwand	426.828,32	467.600,00	-40.771,68
3211	Auszahlungen für Personalaufwand (Bezüge, Nebengebühren, und Mehrleistungsvergütungen)	334.623,65	362.600,00	-27.976,35
3212	Auszahlungen für gesetzliche und freiwillige Sozialaufwendungen	90.734,67	103.600,00	-12.865,33
3213	Auszahlungen aus sonstigem Personalaufwand	1.470,00	1.400,00	70,00
322	Auszahlungen aus Sachaufwand	29.356,68	28.900,00	456,68
3221	Auszahlungen für Verbrauchs- und Verbrauchsgüter, Handelswaren	1.935,27	4.300,00	-2.364,73
3222	Auszahlungen für Verwaltungs- und Betriebsaufwand	12.746,12	12.000,00	746,12
3223	Auszahlungen für Leasing- und Mietaufwand	2.932,80	2.800,00	132,80
3224	Auszahlungen für Instandhaltung	805,30	2.500,00	-1.694,70
3225	Sonstige Auszahlungen aus Sachaufwand	10.937,19	7.300,00	3.637,19
3226	Auszahlungen aus der Inanspruchnahme von Haftungen	0,00	0,00	0,00
323	Auszahlungen aus Transfers	24.711,47	300,00	24.411,47
3231	Transferzahlungen an Träger des öffentlichen Rechts	23.784,43	300,00	23.484,43

Kunst, Kultur und Kultus (Gruppe 3)

MVAG	Mittelverwendungs- und aufbringungsgruppen (1. und 2. Ebene)	RA 2024	VA 2024	RA - VA
3232	Transferzahlungen an Beteiligungen	0,00	0,00	0,00
3233	Transferzahlungen an Unternehmen (inkl. Finanzunternehmen)	0,00	0,00	0,00
3234	Transferzahlungen an Haushalte und Organisationen ohne Erwerbscharakter	927,04	0,00	927,04
3235	Transferzahlungen an das Ausland	0,00	0,00	0,00
3236	Investitions- und Tilgungszuschüsse zwischen Unternehmungen und Betrieben der Gebietskörperschaft und der Gebietskörperschaft	0,00	0,00	0,00
324	Auszahlungen aus Finanzaufwand	0,00	0,00	0,00
3241	Auszahlungen für Zinsen	0,00	0,00	0,00
3242	Auszahlungen für Zinsen aus derivativen Finanzinstrumenten mit und ohne Grundgeschäft	0,00	0,00	0,00
3243	Auszahlungen aus Gewinnentnahmen von marktbestimmten Betrieben	0,00	0,00	0,00
3244	Sonstige Auszahlungen aus Finanzaufwendungen	0,00	0,00	0,00
32	Summe Auszahlungen operative Gebarung	480.896,47	496.800,00	-15.903,53
SA1	Saldo (1) Geldfluss aus der operativen Gebarung (31 – 32)	24.113,69	20.100,00	4.013,69
331	Einzahlungen aus der Investitionstätigkeit	0,00	0,00	0,00
3311	Einzahlungen aus der Veräußerung von immateriellem Vermögen	0,00	0,00	0,00
3312	Einzahlungen aus der Veräußerung von Grundstücken und Grundstückeinrichtungen	0,00	0,00	0,00
3313	Einzahlungen aus der Veräußerung von Gebäuden und Bauten	0,00	0,00	0,00
3314	Einzahlungen aus der Veräußerung von technischen Anlagen, Fahrzeugen und Maschinen	0,00	0,00	0,00
3315	Einzahlungen aus der Veräußerung von Amts-, Betriebs- und Geschäftsausstattung	0,00	0,00	0,00
3316	Einzahlungen aus der Veräußerung von Kulturgütern	0,00	0,00	0,00
3317	Einzahlungen aus der Veräußerung von Beteiligungen	0,00	0,00	0,00
3318	Einzahlungen aus der Veräußerung von kofinanzierten Schutzbauten	0,00	0,00	0,00
332	Einzahlungen aus der Rückzahlung von Darlehen sowie gewährten Vorschüssen	0,00	0,00	0,00
3321	Einzahlungen aus Darlehen an Träger des öffentlichen Rechts	0,00	0,00	0,00
3322	Einzahlungen aus Darlehen an Beteiligungen	0,00	0,00	0,00
3323	Einzahlungen aus Darlehen an Unternehmen und Haushalte	0,00	0,00	0,00
3325	Einzahlungen aus Vorschüssen und Anzahlungen	0,00	0,00	0,00
333	Einzahlungen aus Kapitaltransfers	527,20	0,00	527,20
3331	Kapitaltransferzahlungen von Trägern des öffentlichen Rechts	527,20	0,00	527,20
3332	Kapitaltransferzahlungen von Beteiligungen	0,00	0,00	0,00
3333	Kapitaltransferzahlungen von Unternehmen	0,00	0,00	0,00
3334	Kapitaltransferzahlungen von Haushalten und Organisationen ohne Erwerbscharakter	0,00	0,00	0,00
3335	Kapitaltransferzahlungen vom Ausland	0,00	0,00	0,00

Kunst, Kultur und Kultus (Gruppe 3)

MVAG	Mittelverwendungs- und aufbringungsgruppen (1. und 2. Ebene)	RA 2024	VA 2024	RA - VA
33	Summe Einzahlungen investive Gebarung	527,20	0,00	527,20
341	Auszahlungen aus der Investitionstätigkeit	3.376,00	2.000,00	1.376,00
3411	Auszahlungen für den Erwerb von immateriellem Vermögen	0,00	0,00	0,00
3412	Auszahlungen für den Erwerb von Grundstücken und Grundstückseinrichtungen	0,00	0,00	0,00
3413	Auszahlungen für den Erwerb von Gebäuden und Bauten	0,00	0,00	0,00
3414	Auszahlungen für den Erwerb von technischen Anlagen, Fahrzeugen und Maschinen	0,00	0,00	0,00
3415	Auszahlungen für den Erwerb von Amts-, Betriebs- und Geschäftsausstattung	3.376,00	2.000,00	1.376,00
3416	Auszahlungen für den Erwerb von Kulturgütern	0,00	0,00	0,00
3417	Auszahlungen für den Erwerb von Beteiligungen	0,00	0,00	0,00
3418	Auszahlungen für den Erwerb von kofinanzierten Schutzbauten	0,00	0,00	0,00
342	Auszahlungen aus der Gewährung von Darlehen sowie gewährten Vorschüssen	0,00	0,00	0,00
3421	Auszahlungen von Darlehen an Träger des öffentlichen Rechts	0,00	0,00	0,00
3422	Auszahlungen von Darlehen an Beteiligungen	0,00	0,00	0,00
3423	Auszahlungen von Darlehen an Unternehmen und Haushalte	0,00	0,00	0,00
3425	Auszahlungen von Vorschüssen und Anzahlungen	0,00	0,00	0,00
343	Auszahlungen aus Kapitaltransfers	0,00	0,00	0,00
3431	Kapitaltransferzahlungen an Träger des öffentlichen Rechts	0,00	0,00	0,00
3432	Kapitaltransferzahlungen an Beteiligungen	0,00	0,00	0,00
3433	Kapitaltransferzahlungen an Unternehmen (Finanzunternehmen)	0,00	0,00	0,00
3434	Kapitaltransferzahlungen an Haushalte und Organisationen ohne Erwerbscharakter	0,00	0,00	0,00
3435	Kapitaltransferzahlungen an das Ausland	0,00	0,00	0,00
34	Summe Auszahlungen investive Gebarung	3.376,00	2.000,00	1.376,00
SA2	Saldo (2) Geldfluss aus der investiven Gebarung (33 – 34)	-2.848,80	-2.000,00	-848,80
SA3	Saldo (3) Nettofinanzierungssaldo (Saldo 1 + Saldo 2)	21.264,89	18.100,00	3.164,89
351	Einzahlungen aus der Aufnahme von Finanzschulden	0,00	0,00	0,00
3511	Einzahlungen aus empfangenen Darlehen von öffentlichen Körperschaften und Rechtsträgern	0,00	0,00	0,00
3512	Einzahlungen aus empfangenen Darlehen von Beteiligungen	0,00	0,00	0,00
3513	Einzahlungen aus empfangenen Darlehen von Unternehmen und privaten Haushalten	0,00	0,00	0,00
3514	Einzahlungen aus Finanzschulden (Finanzunternehmen)	0,00	0,00	0,00
3515	Einzahlungen aus Aufnahmen von Leasingverbindlichkeiten	0,00	0,00	0,00
353	Einzahlungen infolge eines Kapitaltausches bei derivativen Finanzinstrumenten mit Grundgeschäft	0,00	0,00	0,00
3530	Einzahlungen infolge eines Kapitaltausches bei derivativen Finanzinstrumenten mit Grundgeschäft	0,00	0,00	0,00

Kunst, Kultur und Kultus (Gruppe 3)

MVAG	Mittelverwendungs- und aufbringungsgruppen (1. und 2. Ebene)	RA 2024	VA 2024	RA - VA
355	Einzahlungen aus dem Abgang von Finanzinstrumenten	0,00	0,00	0,00
3550	Einzahlungen aus dem Abgang von Finanzinstrumenten	0,00	0,00	0,00
35	Summe Einzahlungen aus der Finanzierungstätigkeit	0,00	0,00	0,00
361	Auszahlungen aus der Tilgung von Finanzschulden	0,00	0,00	0,00
3611	Auszahlungen aus empfangenen Darlehen von öffentlichen Körperschaften und Rechtsträgern	0,00	0,00	0,00
3612	Auszahlungen aus empfangenen Darlehen von Beteiligungen	0,00	0,00	0,00
3613	Auszahlungen aus empfangenen Darlehen von Unternehmen und privaten Haushalten	0,00	0,00	0,00
3614	Auszahlungen aus Finanzschulden	0,00	0,00	0,00
3615	Auszahlungen aus Rückzahlungen von Leasingverbindlichkeiten	0,00	0,00	0,00
363	Auszahlungen infolge eines Kapitaltausches bei derivativen Finanzinstrumenten mit Grundgeschäft	0,00	0,00	0,00
3630	Auszahlungen infolge eines Kapitaltausches bei derivativen Finanzinstrumenten mit Grundgeschäft	0,00	0,00	0,00
365	Auszahlungen für den Erwerb von Finanzinstrumenten	0,00	0,00	0,00
3650	Auszahlungen für den Erwerb von Finanzinstrumenten	0,00	0,00	0,00
36	Summe Auszahlungen aus der Finanzierungstätigkeit	0,00	0,00	0,00
SA4	Saldo (4) Geldfluss aus der Finanzierungstätigkeit (35 – 36)	0,00	0,00	0,00
SA5	Saldo (5) Geldfluss aus der voranschlagswirksamen Gebarung (Saldo 3 + Saldo 4)	21.264,89	18.100,00	3.164,89

Finanzwirtschaft (Gruppe 9)

MVAG	Mittelverwendungs- und aufbringungsgruppen (1. und 2. Ebene)	RA 2024	VA 2024	RA - VA
311	Einzahlungen aus operativer Verwaltungstätigkeit	0,08	0,00	0,08
3111	Einzahlungen aus eigenen Abgaben	0,00	0,00	0,00
3112	Einzahlungen aus Ertragsanteilen	0,00	0,00	0,00
3113	Einzahlungen aus Gebühren	0,00	0,00	0,00
3114	Einzahlungen aus Leistungen	0,00	0,00	0,00
3115	Einzahlungen aus Besitz und wirtschaftlicher Tätigkeit	0,00	0,00	0,00
3116	Einzahlungen aus Veräußerung von geringwertigen Wirtschaftsgütern (GWG) und sonstige Einzahlungen	0,08	0,00	0,08
312	Einzahlungen aus Transfers	0,00	0,00	0,00
3121	Transferzahlungen von Trägern des öffentlichen Rechts	0,00	0,00	0,00
3122	Transferzahlungen von Beteiligten	0,00	0,00	0,00
3123	Transferzahlungen von Unternehmen (inkl. Finanzunternehmen)	0,00	0,00	0,00
3124	Transferzahlungen von Haushalten und Organisationen ohne Erwerbscharakter	0,00	0,00	0,00
3125	Transferzahlungen vom Ausland	0,00	0,00	0,00
3126	Investitions- und Tilgungszuschüsse zwischen Unternehmungen und Betrieben der Gebietskörperschaft und der Gebietskörperschaft	0,00	0,00	0,00
313	Einzahlungen aus Finanzerträgen	638,58	0,00	638,58
3131	Einzahlungen aus Zinserträgen	638,58	0,00	638,58
3132	Einzahlungen aus Zinsen aus derivativen Finanzinstrumenten mit und ohne Grundgeschäft	0,00	0,00	0,00
3133	Einzahlungen aus Gewinnentnahmen von marktbestimmten Betrieben	0,00	0,00	0,00
3134	Sonstige Einzahlungen aus Finanzerträgen	0,00	0,00	0,00
3135	Einzahlungen aus Dividenden/Gewinnausschüttungen	0,00	0,00	0,00
31	Summe Einzahlungen operative Gebarung	638,66	0,00	638,66
321	Auszahlungen aus Personalaufwand	0,00	0,00	0,00
3211	Auszahlungen für Personalaufwand (Bezüge, Nebengebühren, und Mehrleistungsvergütungen)	0,00	0,00	0,00
3212	Auszahlungen für gesetzliche und freiwillige Sozialaufwendungen	0,00	0,00	0,00
3213	Auszahlungen aus sonstigem Personalaufwand	0,00	0,00	0,00
322	Auszahlungen aus Sachaufwand	159,65	0,00	159,65
3221	Auszahlungen für Verbrauchs- und Verbrauchsgüter, Handelswaren	0,00	0,00	0,00
3222	Auszahlungen für Verwaltungs- und Betriebsaufwand	0,00	0,00	0,00
3223	Auszahlungen für Leasing- und Mietaufwand	0,00	0,00	0,00
3224	Auszahlungen für Instandhaltung	0,00	0,00	0,00
3225	Sonstige Auszahlungen aus Sachaufwand	159,65	0,00	159,65
3226	Auszahlungen aus der Inanspruchnahme von Haftungen	0,00	0,00	0,00
323	Auszahlungen aus Transfers	0,00	0,00	0,00
3231	Transferzahlungen an Träger des öffentlichen Rechts	0,00	0,00	0,00

Finanzwirtschaft (Gruppe 9)

MVAG	Mittelverwendungs- und aufbringungsgruppen (1. und 2. Ebene)	RA 2024	VA 2024	RA - VA
3232	Transferzahlungen an Beteiligungen	0,00	0,00	0,00
3233	Transferzahlungen an Unternehmen (inkl. Finanzunternehmen)	0,00	0,00	0,00
3234	Transferzahlungen an Haushalte und Organisationen ohne Erwerbscharakter	0,00	0,00	0,00
3235	Transferzahlungen an das Ausland	0,00	0,00	0,00
3236	Investitions- und Tilgungszuschüsse zwischen Unternehmungen und Betrieben der Gebietskörperschaft und der Gebietskörperschaft	0,00	0,00	0,00
324	Auszahlungen aus Finanzaufwand	462,97	600,00	-137,03
3241	Auszahlungen für Zinsen	0,00	300,00	-300,00
3242	Auszahlungen für Zinsen aus derivativen Finanzinstrumenten mit und ohne Grundgeschäft	0,00	0,00	0,00
3243	Auszahlungen aus Gewinnentnahmen von marktbestimmten Betrieben	0,00	0,00	0,00
3244	Sonstige Auszahlungen aus Finanzaufwendungen	462,97	300,00	162,97
32	Summe Auszahlungen operative Gebarung	622,62	600,00	22,62
SA1	Saldo (1) Geldfluss aus der operativen Gebarung (31 – 32)	16,04	-600,00	616,04
331	Einzahlungen aus der Investitionstätigkeit	0,00	0,00	0,00
3311	Einzahlungen aus der Veräußerung von immateriellem Vermögen	0,00	0,00	0,00
3312	Einzahlungen aus der Veräußerung von Grundstücken und Grundstückeinrichtungen	0,00	0,00	0,00
3313	Einzahlungen aus der Veräußerung von Gebäuden und Bauten	0,00	0,00	0,00
3314	Einzahlungen aus der Veräußerung von technischen Anlagen, Fahrzeugen und Maschinen	0,00	0,00	0,00
3315	Einzahlungen aus der Veräußerung von Amts-, Betriebs- und Geschäftsausstattung	0,00	0,00	0,00
3316	Einzahlungen aus der Veräußerung von Kulturgütern	0,00	0,00	0,00
3317	Einzahlungen aus der Veräußerung von Beteiligungen	0,00	0,00	0,00
3318	Einzahlungen aus der Veräußerung von kofinanzierten Schutzbauten	0,00	0,00	0,00
332	Einzahlungen aus der Rückzahlung von Darlehen sowie gewährten Vorschüssen	0,00	0,00	0,00
3321	Einzahlungen aus Darlehen an Träger des öffentlichen Rechts	0,00	0,00	0,00
3322	Einzahlungen aus Darlehen an Beteiligungen	0,00	0,00	0,00
3323	Einzahlungen aus Darlehen an Unternehmen und Haushalte	0,00	0,00	0,00
3325	Einzahlungen aus Vorschüssen und Anzahlungen	0,00	0,00	0,00
333	Einzahlungen aus Kapitaltransfers	0,00	0,00	0,00
3331	Kapitaltransferzahlungen von Trägern des öffentlichen Rechts	0,00	0,00	0,00
3332	Kapitaltransferzahlungen von Beteiligungen	0,00	0,00	0,00
3333	Kapitaltransferzahlungen von Unternehmen	0,00	0,00	0,00
3334	Kapitaltransferzahlungen von Haushalten und Organisationen ohne Erwerbscharakter	0,00	0,00	0,00
3335	Kapitaltransferzahlungen vom Ausland	0,00	0,00	0,00

Finanzwirtschaft (Gruppe 9)

MVAG	Mittelverwendungs- und aufbringungsgruppen (1. und 2. Ebene)	RA 2024	VA 2024	RA - VA
33	Summe Einzahlungen investive Gebarung	0,00	0,00	0,00
341	Auszahlungen aus der Investitionstätigkeit	0,00	0,00	0,00
3411	Auszahlungen für den Erwerb von immateriellem Vermögen	0,00	0,00	0,00
3412	Auszahlungen für den Erwerb von Grundstücken und Grundstückseinrichtungen	0,00	0,00	0,00
3413	Auszahlungen für den Erwerb von Gebäuden und Bauten	0,00	0,00	0,00
3414	Auszahlungen für den Erwerb von technischen Anlagen, Fahrzeugen und Maschinen	0,00	0,00	0,00
3415	Auszahlungen für den Erwerb von Amts-, Betriebs- und Geschäftsausstattung	0,00	0,00	0,00
3416	Auszahlungen für den Erwerb von Kulturgütern	0,00	0,00	0,00
3417	Auszahlungen für den Erwerb von Beteiligungen	0,00	0,00	0,00
3418	Auszahlungen für den Erwerb von kofinanzierten Schutzbauten	0,00	0,00	0,00
342	Auszahlungen aus der Gewährung von Darlehen sowie gewährten Vorschüssen	0,00	0,00	0,00
3421	Auszahlungen von Darlehen an Träger des öffentlichen Rechts	0,00	0,00	0,00
3422	Auszahlungen von Darlehen an Beteiligungen	0,00	0,00	0,00
3423	Auszahlungen von Darlehen an Unternehmen und Haushalte	0,00	0,00	0,00
3425	Auszahlungen von Vorschüssen und Anzahlungen	0,00	0,00	0,00
343	Auszahlungen aus Kapitaltransfers	0,00	0,00	0,00
3431	Kapitaltransferzahlungen an Träger des öffentlichen Rechts	0,00	0,00	0,00
3432	Kapitaltransferzahlungen an Beteiligungen	0,00	0,00	0,00
3433	Kapitaltransferzahlungen an Unternehmen (Finanzunternehmen)	0,00	0,00	0,00
3434	Kapitaltransferzahlungen an Haushalte und Organisationen ohne Erwerbscharakter	0,00	0,00	0,00
3435	Kapitaltransferzahlungen an das Ausland	0,00	0,00	0,00
34	Summe Auszahlungen investive Gebarung	0,00	0,00	0,00
SA2	Saldo (2) Geldfluss aus der investiven Gebarung (33 – 34)	0,00	0,00	0,00
SA3	Saldo (3) Nettofinanzierungssaldo (Saldo 1 + Saldo 2)	16,04	-600,00	616,04
351	Einzahlungen aus der Aufnahme von Finanzschulden	0,00	0,00	0,00
3511	Einzahlungen aus empfangenen Darlehen von öffentlichen Körperschaften und Rechtsträgern	0,00	0,00	0,00
3512	Einzahlungen aus empfangenen Darlehen von Beteiligungen	0,00	0,00	0,00
3513	Einzahlungen aus empfangenen Darlehen von Unternehmen und privaten Haushalten	0,00	0,00	0,00
3514	Einzahlungen aus Finanzschulden (Finanzunternehmen)	0,00	0,00	0,00
3515	Einzahlungen aus Aufnahmen von Leasingverbindlichkeiten	0,00	0,00	0,00
353	Einzahlungen infolge eines Kapitaltausches bei derivativen Finanzinstrumenten mit Grundgeschäft	0,00	0,00	0,00
3530	Einzahlungen infolge eines Kapitaltausches bei derivativen Finanzinstrumenten mit Grundgeschäft	0,00	0,00	0,00

Finanzwirtschaft (Gruppe 9)

MVAG	Mittelverwendungs- und aufbringungsgruppen (1. und 2. Ebene)	RA 2024	VA 2024	RA - VA
355	Einzahlungen aus dem Abgang von Finanzinstrumenten	0,00	0,00	0,00
3550	Einzahlungen aus dem Abgang von Finanzinstrumenten	0,00	0,00	0,00
35	Summe Einzahlungen aus der Finanzierungstätigkeit	0,00	0,00	0,00
361	Auszahlungen aus der Tilgung von Finanzschulden	0,00	0,00	0,00
3611	Auszahlungen aus empfangenen Darlehen von öffentlichen Körperschaften und Rechtsträgern	0,00	0,00	0,00
3612	Auszahlungen aus empfangenen Darlehen von Beteiligungen	0,00	0,00	0,00
3613	Auszahlungen aus empfangenen Darlehen von Unternehmen und privaten Haushalten	0,00	0,00	0,00
3614	Auszahlungen aus Finanzschulden	0,00	0,00	0,00
3615	Auszahlungen aus Rückzahlungen von Leasingverbindlichkeiten	0,00	0,00	0,00
363	Auszahlungen infolge eines Kapitaltausches bei derivativen Finanzinstrumenten mit Grundgeschäft	0,00	0,00	0,00
3630	Auszahlungen infolge eines Kapitaltausches bei derivativen Finanzinstrumenten mit Grundgeschäft	0,00	0,00	0,00
365	Auszahlungen für den Erwerb von Finanzinstrumenten	0,00	0,00	0,00
3650	Auszahlungen für den Erwerb von Finanzinstrumenten	0,00	0,00	0,00
36	Summe Auszahlungen aus der Finanzierungstätigkeit	0,00	0,00	0,00
SA4	Saldo (4) Geldfluss aus der Finanzierungstätigkeit (35 – 36)	0,00	0,00	0,00
SA5	Saldo (5) Geldfluss aus der voranschlagswirksamen Gebarung (Saldo 3 + Saldo 4)	16,04	-600,00	616,04

Vermögenshaushalt (Anlage 1c)

AKTIVA		Code	Endbestand 31.12.2023	Endbestand 31.12.2024	Veränderung
A	Langfristiges Vermögen	10	64.973,92	72.618,90	7.644,98
A.I	Immaterielle Vermögenswerte	101	0,00	0,00	0,00
A.I.1	Immaterielle Vermögenswerte	1010	0,00	0,00	0,00
A.II	Sachanlagen	102	18.589,98	15.153,48	-3.436,50
A.II.1	Grundstücke, Grundstückseinrichtungen und Infrastruktur	1021	0,00	0,00	0,00
A.II.2	Gebäude und Bauten	1022	0,00	0,00	0,00
A.II.3	Wasser- und Abwasserbauten und -anlagen	1023	0,00	0,00	0,00
A.II.4	Sonderanlagen	1024	0,00	0,00	0,00
A.II.5	Technische Anlagen, Fahrzeuge und Maschinen	1025	0,00	0,00	0,00
A.II.6	Amts-, Betriebs- und Geschäftsausstattung	1026	18.589,98	15.153,48	-3.436,50
A.II.7	Kulturgüter	1027	0,00	0,00	0,00
A.II.8	Geleistete Anzahlungen für Anlagen und Anlagen in Bau	1028	0,00	0,00	0,00
A.II.9	Kofinanzierte Schutzbauten	1029	0,00	0,00	0,00
A.III	Aktive Finanzinstrumente/Langfristiges Finanzvermögen	103	0,00	0,00	0,00
A.III.1	Bis zur Endfälligkeit gehaltene Finanzinstrumente	1031	0,00	0,00	0,00
A.III.2	Zur Veräußerung verfügbare Finanzinstrumente	1032	0,00	0,00	0,00
A.III.3	Partizipations- und Hybridkapital	1033	0,00	0,00	0,00
A.III.4	Derivative Finanzinstrumente ohne Grundgeschäft	1034	0,00	0,00	0,00
A.IV	Beteiligungen	104	0,00	0,00	0,00
A.IV.1	Beteiligungen an verbundenen Unternehmen	1041	0,00	0,00	0,00
A.IV.2	Beteiligungen an assoziierten Unternehmen	1042	0,00	0,00	0,00
A.IV.3	Sonstige Beteiligungen	1043	0,00	0,00	0,00
A.IV.4	Verwaltete Einrichtungen, die der Kontrolle unterliegen	1044	0,00	0,00	0,00
A.V	Langfristige Forderungen	106	46.383,94	57.465,42	11.081,48
A.V.1	Langfristige Forderungen aus Lieferungen und Leistungen	1061	46.383,94	57.465,42	11.081,48
A.V.2	Langfristige Forderungen aus gewährten Darlehen	1062	0,00	0,00	0,00
A.V.3	Sonstige langfristige Forderungen	1063	0,00	0,00	0,00

AKTIVA		Code	Endbestand 31.12.2023	Endbestand 31.12.2024	Veränderung
B	Kurzfristiges Vermögen	11	98.097,11	100.499,73	2.402,62
B.I	Kurzfristige Forderungen	113	-33.518,84	-32.985,96	532,88
B.I.1	Kurzfristige Forderungen aus Lieferungen und Leistungen	1131	-36.774,84	-36.241,96	532,88
B.I.2	Kurzfristige Forderungen aus Abgaben	1132	0,00	0,00	0,00
B.I.3	Sonstige kurzfristige Forderungen	1133	0,00	0,00	0,00
B.I.4	Sonstige kurzfristige Forderungen (nicht voranschlagswirksame Gebarung)	1134	3.256,00	3.256,00	0,00
B.II	Vorräte	114	0,00	0,00	0,00
B.II.1	Vorräte	1141	0,00	0,00	0,00
B.II.2	Gegebene Anzahlungen auf Vorräte	1142	0,00	0,00	0,00
B.III	Liquide Mittel	115	131.615,95	133.485,69	1.869,74
B.III.1	Kassa, Bankguthaben, Schecks	1151	112.873,46	114.279,34	1.405,88
B.III.2	Zahlungsmittelreserven	1152	18.742,49	19.206,35	463,86
B.IV	Aktive Finanzinstrumente/Kurzfristiges Finanzvermögen	116	0,00	0,00	0,00
B.IV.1	Aktive Finanzinstrumente/Kurzfristiges Finanzvermögen	1160	0,00	0,00	0,00
B.V	Aktive Rechnungsabgrenzung	117	0,00	0,00	0,00
B.V.1	Aktive Rechnungsabgrenzung	1170	0,00	0,00	0,00
Summe Aktiva (10 + 11)			163.071,03	173.118,63	10.047,60

PASSIVA		Code	Endbestand 31.12.2023	Endbestand 31.12.2024	Veränderung
C	Nettovermögen (Ausgleichsposten)	12	-31.460,99	-31.230,76	230,23
C.I	Saldo der Eröffnungsbilanz	121	-49.273,44	-49.273,44	0,00
C.I.1	Saldo der Eröffnungsbilanz	1210	-49.273,44	-49.273,44	0,00
C.II	Kumuliertes Nettoergebnis	122	-27.553,01	-39.244,38	-11.691,37
C.II.1	Kumuliertes Nettoergebnis	1220	-27.553,01	-39.244,38	-11.691,37
C.III	Haushaltsrücklagen	123	45.365,46	57.287,06	11.921,60
C.III.1	Haushaltsrücklagen	1230	45.365,46	57.287,06	11.921,60
C.IV	Neubewertungsrücklagen	124	0,00	0,00	0,00
C.IV.1	Neubewertungsrücklagen	1240	0,00	0,00	0,00
C.V	Fremdwährungsumrechnungsrücklagen	125	0,00	0,00	0,00
C.V.1	Fremdwährungsumrechnungsrücklagen	1250	0,00	0,00	0,00
D	Sonderposten Investitionszuschüsse (Kapitaltransfers)	13	3.177,12	3.146,84	-30,28
D.I	Investitionszuschüsse	131	3.177,12	3.146,84	-30,28
D.I.1	Investitionszuschüsse von Trägern öffentlichen Rechts	1311	3.177,12	3.146,84	-30,28
D.I.2	Investitionszuschüsse von Beteiligungen	1312	0,00	0,00	0,00
D.I.3	Investitionszuschüsse von Übrigen	1313	0,00	0,00	0,00
E	Langfristige Fremdmittel	14	111.233,78	119.808,93	8.575,15
E.I	Langfristige Finanzschulden, netto	141	0,00	0,00	0,00
E.I.1	Langfristige Finanzschulden	1411	0,00	0,00	0,00
E.I.2	Langfristige Forderungen aus derivativen Finanzinstrumenten mit Grundgeschäft	1412	0,00	0,00	0,00
E.I.3	Langfristige Verbindlichkeiten aus derivativen Finanzinstrumenten mit Grundgeschäft	1413	0,00	0,00	0,00
E.II	Langfristige Verbindlichkeiten	142	0,00	0,00	0,00
E.II.1	Langfristige Verbindlichkeiten aus Lieferungen und Leistungen	1421	0,00	0,00	0,00
E.II.2	Leasingverbindlichkeiten	1422	0,00	0,00	0,00
E.II.3	Sonstige langfristige Verbindlichkeiten	1423	0,00	0,00	0,00

PASSIVA		Code	Endbestand 31.12.2023	Endbestand 31.12.2024	Veränderung
E.III	Langfristige Rückstellungen	143	111.233,78	119.808,93	8.575,15
E.III.1	Rückstellungen für Abfertigungen	1431	60.149,61	70.029,69	9.880,08
E.III.2	Rückstellungen für Jubiläumszuwendungen	1432	51.084,17	49.779,24	-1.304,93
E.III.3	Rückstellungen für Haftungen	1433	0,00	0,00	0,00
E.III.4	Rückstellungen für Sanierungen von Altlasten	1434	0,00	0,00	0,00
E.III.5	Rückstellungen für Pensionen	1435	0,00	0,00	0,00
E.III.6	Sonstige langfristige Rückstellungen	1436	0,00	0,00	0,00
F	Kurzfristige Fremdmittel	15	80.121,12	81.393,62	1.272,50
F.I	Kurzfristige Finanzschulden, netto	151	0,00	0,00	0,00
F.I.1	Kurzfristige Finanzschulden	1511	0,00	0,00	0,00
F.I.2	Kurzfristige Forderungen aus derivativen Finanzinstrumenten mit Grundgeschäft	1512	0,00	0,00	0,00
F.I.3	Kurzfristige Verbindlichkeiten aus derivativen Finanzinstrumenten mit Grundgeschäft	1513	0,00	0,00	0,00
F.II	Kurzfristige Verbindlichkeiten	152	80.121,12	81.393,62	1.272,50
F.II.1	Kurzfristige Verbindlichkeiten aus Lieferungen und Leistungen	1521	8.182,41	5.415,07	-2.767,34
F.II.2	Kurzfristige Verbindlichkeiten aus Abgaben	1522	0,00	0,00	0,00
F.II.3	Sonstige kurzfristige Verbindlichkeiten	1523	0,00	0,00	0,00
F.II.4	Sonstige kurzfristige Verbindlichkeiten (nicht voranschlagswirksame Gebarung)	1524	71.938,71	75.978,55	4.039,84
F.III	Kurzfristige Rückstellungen	153	0,00	0,00	0,00
F.III.1	Rückstellungen für Prozesskosten	1531	0,00	0,00	0,00
F.III.2	Rückstellungen für ausstehende Rechnungen	1532	0,00	0,00	0,00
F.III.3	Rückstellungen für nicht konsumierte Urlaube	1533	0,00	0,00	0,00
F.III.4	Sonstige kurzfristige Rückstellungen	1534	0,00	0,00	0,00
F.IV	Passive Rechnungsabgrenzung	154	0,00	0,00	0,00
F.IV.1	Passive Rechnungsabgrenzung	1540	0,00	0,00	0,00
Summe Passiva (12 + 13 + 14 + 15)			163.071,03	173.118,63	10.047,60

Nettovermögensveränderungsrechnung (Anlage 1d)

Nettovermögensveränderungsrechnung	Saldo der Eröffnungsbilanz	Kumuliertes Nettoergebnis	Haushalts-rücklagen	Neubewertungs-rücklagen	Fremdwährungs-umrechnungs-rücklagen	Summe Nettovermögen
Nettovermögen zum 31.12.2023	-49.273,44	-27.553,01	45.365,46	0,00	0,00	-31.460,99
1. Änderungen der Ansatz- und Bewertungsmethoden	0,00	0,00	XXXXXXXXXXXXXX	0,00	0,00	0,00
2. Nacherfassung von Vermögenswerten	0,00	0,00	0,00	0,00	0,00	0,00
3. Änderung der erstmaligen Eröffnungsbilanz (gem. § 38 Abs. 8)	0,00	0,00	0,00	0,00	0,00	0,00
Angepasstes Nettovermögen zum 31.12.2023	-49.273,44	-27.553,01	45.365,46	0,00	0,00	-31.460,99
4. Veränderung aus der Bewertung von zur Veräußerung verfügbarer Finanzinstrumente	XXXXXXXXXXXXXX	XXXXXXXXXXXXXX	XXXXXXXXXXXXXX	0,00	XXXXXXXXXXXXXX	0,00
5. Veränderung aus der Bewertung von Beteiligungen	XXXXXXXXXXXXXX	XXXXXXXXXXXXXX	XXXXXXXXXXXXXX	0,00	XXXXXXXXXXXXXX	0,00
6. Veränderung aus der Umrechnung von Vermögen und Fremdmittel in fremder Währung	XXXXXXXXXXXXXX	XXXXXXXXXXXXXX	XXXXXXXXXXXXXX	XXXXXXXXXXXXXX	0,00	0,00
7. Veränderung aus Kapitalverminderungen und -erhöhungen	XXXXXXXXXXXXXX	0,00	0,00	0,00	0,00	0,00
Summe Nettoveränderung, die nicht in die Ergebnisrechnung eingegangen ist						
8. Nettoergebnis des Finanzjahres (SA0)	XXXXXXXXXXXXXX	230,23	XXXXXXXXXXXXXX	XXXXXXXXXXXXXX	XXXXXXXXXXXXXX	230,23
9. Haushaltsrücklagen (SA01)	XXXXXXXXXXXXXX	-11.921,60	11.921,60	XXXXXXXXXXXXXX	XXXXXXXXXXXXXX	0,00
Nettovermögen zum 31.12.2024	-49.273,44	-39.244,38	57.287,06	0,00	0,00	-31.230,76

Haushaltspotential (aufbauend auf der Ergebnisrechnung)

MVAG	Mittelverwendungs- und -aufbringungsgruppen	Mittelaufbringung	Mittelverwendung	Saldo
211	Erträge aus der operativen Verwaltungstätigkeit	171.007,11		
212	Erträge aus Transfers	355.960,45		
213	Finanzerträge	792,74		
Summe Erträge (SU 21)		527.760,30		
2117	Nicht finanzierungswirksame operative Erträge (Auflösung von Rückstellungen und Aktivierte Eigenleistungen)	-9.939,64		
2127	Nicht finanzierungswirksamer Transferertrag (Auflösung von Investitionszuschüssen)	-557,48		
2136	Sonstige nicht finanzierungswirksame Finanzerträge (Auflösung von RS Bewertung von Beteiligungen und aktiven Finanzinstrumenten)			
Nicht finanzwirksame Erträge		-10.497,12		
Finanzwirksame Erträge		517.263,18		
221	Personalaufwand		445.343,11	
222	Sachaufwand		58.637,25	
223	Transferaufwand		23.086,74	
224	Finanzaufwand		462,97	
Summe Aufwendungen (SU 22)			527.530,07	
2214	Nicht finanzierungswirksamer Personalaufwand (Dotierung RS für Abfertigungen, Jubiläum u. nicht konsumierte Urlaube)		-18.514,79	
2226	Nicht finanzierungswirksamer Sachaufwand (inkl. Abschreibungen, Dotierung von RS Prozess, ausstehende Rechnungen)		-6.522,50	
2237	Nicht finanzierungswirksamer Transferaufwand (Dotierungen von RS f. Pensionen)			
2245	Nicht finanzierungswirksamer Finanzaufwand (Wertberichtigungen zu Finanzinstrumenten, Aufwendungen aus der Bewertung von Beteiligungen)			
Nicht finanzwirksame Aufwendungen			-25.037,29	
Finanzwirksame Aufwendungen			502.492,78	
Finanzwirksames Ergebnis		517.263,18	502.492,78	14.770,40

MVAG	Mittelverwendungs- und -aufbringungsgruppen	Mittelaufbringung	Mittelverwendung	Saldo
332	Einzahlungen aus der Rückzahlung von Darlehen sowie gewährten Vorschüssen (ohne 332x mit Projektcode - Anzahlungen)			
1141	Vorräte (- Veränderung)			
1142	Gegebene Anzahlungen auf Vorräte (- Veränderung)			
1540	Passive Rechnungsabgrenzung			
	Einzahlungen der Kontengruppe 000-089, die keinem Projekt mit Projektcode 1 zugeordnet sind			
	Einzahlungen der Kontengruppe 30, die keinem Projekt mit Projektcode 1 zugeordnet sind	527,20		
	- Erträge der Kontogruppe 80 mit Projektcode 1			
2301	Entnahmen von Rücklagen endfälliger Darlehen (Kontengruppe 893)			
Jährliche wiederkehrende Einzahlungen		527,20		
36	Auszahlungen aus der Finanzierungstätigkeit (ohne Projektcode 1)			
2401	Zuweisung an Rücklagen endfälliger Darlehen (Kontengruppe 793)			
342	Auszahlungen aus der Gewährung von Darlehen sowie gewährten Vorschüssen (ohne 342x mit Projektcode - Anzahlungen)			
1141	Vorräte (+ Veränderung)			
1142	Gegebene Anzahlungen auf Vorräte (+ Veränderung)			
1170	Aktive Rechnungsabgrenzung			
	Auszahlungen (Investitionen) der Kontengruppe 000-083, die keinem Projekt mit Projektcode 1 zugeordnet sind		3.376,00	
Jährliche wiederkehrende Auszahlungen			3.376,00	
	Kontengruppe 871, KT der Ergebnisrechnung, mit Projektcode (BZ)			
Summe Kapitaltransfers der Ergebnisrechnung		0,00		
H1 Jährliches Haushaltspotential (Eigenmittel)		517.790,38	505.868,78	11.921,60
H4VJ Haushaltspotential Vorjahr (Endbestand HP-RL Vorjahr, Konto 935077 = AB)				26.622,97
H2 verfügbares Haushaltspotential (Eigenmittel)				38.544,57

MVAG	Mittelverwendungs- und -aufbringungsgruppen	Mittelaufbringung	Mittelverwendung	Saldo
Information 1 - Berechnung der tatsächlichen Liquidität				
im verfügbaren Haushaltspotential enthaltene Bedarfszuweisungen zur Liquiditätssteigerung aus Kontogruppe 871, KT der Ergebnisrechnung ohne Projektcode				
tatsächlicher Liquiditätsbedarf ohne Rücklagenauflösung (Abgang)		38.544,57		
2401	Zuweisungen an Haushaltsrücklagen (Kontengruppe 794)		463,86	
2401	Zuweisungen an Haushaltsrücklagen (Kontengruppe 795)			
Jährliche Aufwände für Rücklagen			463,86	
2301	Entnahmen von Haushaltsrücklagen (Kontengruppe 894)			
2301	Entnahmen von Haushaltsrücklagen (Kontengruppe 895)			
Jährliche RL-Erträge f. Investitionen (finanzw.)		0,00		
H3 verfügbares Haushaltspotential (Eigenmittel) nach finanzwirksamen Rücklagen		38.544,57	463,86	38.080,71
- Zuweisungen und Umbuchungen an investive Vorhaben				0,00
+ Rückführungen und Umbuchungen von investiven Vorhaben				0,00
H4 kumuliertes Haushaltspotential (Eigenmittel) Endbestand		38.544,57	463,86	38.080,71
Information 2 - Abwicklungsbuchung				
H4VJ	Haushaltspotential Rücklage (HP-RL) Anfangsbestand (=Endbestand HP-RL Vorjahr Konto 935077)			26.622,97
	Abwicklung HP-RL (Eigenmittel) - Buchungsbetrag			11.457,74
	Konto HP RL 935077, tatsächlicher Endbestand			38.080,71
	Kontrolle (H4 Berechnung zu HP-RL Konto)			0,00
Information 3 - Eigenmittel im Kassenbestand				
Kassenbestand "operativ"				
	Forderungen Teilsumme A			
	- Teilsummen a (kurzfristig) der Forderungen aus Beilage 3			-36.241,96
	Verbindlichkeiten Teilsumme A			
	+ Teilsummen a (kurzfristig) der Verbindlichkeiten aus Beilage 3			5.415,07
Summe "Eigenmittel im Kassenbestand"				79.737,74

MVAG	Mittelverwendungs- und -aufbringungsgruppen	Mittelaufbringung	Mittelverwendung	Saldo
Information 4 - Zuführungen aus dem Detailnachweis				
Aufstellung aller Konten der KG 899 und KG 799 mit bzw. ohne PC				
	Summe ohne PC			0,00
	Summe mit PC			0,00

Ergebnis- und Finanzierungsrechnung Detailnachweis

		MVAG	MVAG	VCQU	Ergebnisrechnung			Finanzierungsrechnung		
		EH	FH		RA 2024	VA 2024	RA - VA	RA 2024	VA 2024	RA - VA
0 Vertretungskörper und allgemeine Verwaltung										
01	Hauptverwaltung									
010	Zentralamt									
010000	Geschäftsführung (Kanzlei)									
Operative Gebarung										
SU 21 / 31	Summe Erträge / Einzahlungen operative Gebarung				0,00	0,00	0,00	0,00	0,00	0,00
1/010000-456000	Schreib-, Zeichen- und sonstige Büromittel	2221	3221	23	120,00	500,00	-380,00	120,00	500,00	-380,00
1/010000-630000	Porto	2222	3222	24	120,00	200,00	-80,00	120,00	200,00	-80,00
1/010000-631000	Telefon, Telefax, BTX	2222	3222	24	120,00	400,00	-280,00	120,00	400,00	-280,00
1/010000-720500	Kostenbeiträge (Kostenersätze) für Leistungen	2225	3225	24	1.648,65	0,00	1.648,65	1.648,65	0,00	1.648,65
1/010000-728000	Wartungsvertrag Software Musikschulverwaltung EDWIN	2225	3225	24	689,14	600,00	89,14	689,14	600,00	89,14
1/010000-728100	Personalkostenersätze für Gemeinde Klein-Pöchlarn	2225	3225	24	20.753,24	16.600,00	4.153,24	20.753,24	16.600,00	4.153,24
SU 22 / 32	Summe Aufwendungen / Auszahlungen operative Gebarung				23.451,03	18.300,00	5.151,03	23.451,03	18.300,00	5.151,03
SA 0 / SA 1	(0) Nettoergebnis (21 - 22) / (1) Geldfluss operative Gebarung (31 - 32)				-23.451,03	-18.300,00	-5.151,03	-23.451,03	-18.300,00	-5.151,03
SU 23	Summe Haushaltsrücklagen				0,00	0,00	0,00	0,00	0,00	0,00
SA00	Nettoergebnis nach Zuw./Entn. Haushaltsrücklagen (Saldo 0 +/- SU23)				-23.451,03	-18.300,00	-5.151,03			
Investive Gebarung										
SU 33	Summe Einzahlungen investive Gebarung							0,00	0,00	0,00
1/010000-042000	Amtsausstattung		3415	2 41	0,00	0,00	0,00	0,00	1.000,00	-1.000,00
SU 34	Summe Auszahlungen investive Gebarung							0,00	1.000,00	-1.000,00
SA2	Saldo (2) Geldfluss aus der Investiven Gebarung (33 - 34)							0,00	-1.000,00	1.000,00
SA3	Saldo (3) Nettofinanzierungssaldo (Saldo 1 + Saldo 2)							-23.451,03	-19.300,00	-4.151,03
Finanzierungstätigkeit										
SU 35	Summe Einzahlungen aus der Finanzierungstätigkeit							0,00	0,00	0,00
SU 36	Summe Auszahlungen aus der Finanzierungstätigkeit							0,00	0,00	0,00
SA4	Saldo (4) Geldfluss aus der Finanzierungstätigkeit (35 - 36)							0,00	0,00	0,00
SA5	Saldo (5) Geldfluss aus der voranschlagswirksamen Gebarung (Saldo 3 + Saldo 4)							-23.451,03	-19.300,00	-4.151,03

		MVAG	MVAG	VCQU	Ergebnisrechnung			Finanzierungsrechnung		
		EH	FH		RA 2024	VA 2024	RA - VA	RA 2024	VA 2024	RA - VA
3 Kunst, Kultur und Kultus										
32	Musik und darstellende Kunst									
320	Ausbildung in Musik und darstellender Kunst									
320000	Ausbildung in Musik und darstellender Kunst									
Operative Gebarung										
2/320000+810000	Leistungserlöse Elternbeiträge	2114	3114	13	138.197,80	132.800,00	5.397,80	144.959,90	132.800,00	12.159,90
2/320000+811001	Miet- und Pächtertrag (Leihgeb. Instrumente der Musikschule)	2115	3115	14	2.120,00	300,00	1.820,00	220,00	300,00	-80,00
2/320000+811002	Miet- und Pächtertrag (Leihgeb. Instrumente der Musikvereine)	2115	3115	14	2.660,00	300,00	2.360,00	190,00	300,00	-110,00
2/320000+813000	Erträge aus der Auflösung von Investitionszuschüssen (Kapitaltransfers)	2127			557,48	500,00	57,48	0,00	0,00	0,00
2/320000+817000	Erträge aus der Auflösung von sonstigen Rückstellungen	2117			9.939,64	11.400,00	-1.460,36	0,00	0,00	0,00
2/320000+823000	Zinserlöse der Rücklage	2131	3131	14	154,16	0,00	154,16	154,16	0,00	154,16
2/320000+828000	Rückersätze von Aufwendungen (Rückersätze Leihlehrer)	2116	3116		3.365,94	0,00	3.365,94	3.365,94	0,00	3.365,94
2/320000+829000	Sonstige Einnahmen (Konzert Erlöse etc.)	2116	3116	18	353,19	100,00	253,19	353,19	100,00	253,19
2/320000+829100	Sonstige Erträge (Versicherungsguthaben Abfertigungen+Jubiläen)	2116	3116	18	14.370,46	0,00	14.370,46	0,00	0,00	0,00
2/320000+829300	Sonstige Erträge Versicherung für Abfertigungen und Dienstjubiläen	2116	3116	18	0,00	11.400,00	-11.400,00	0,00	11.400,00	-11.400,00
2/320000+861000	Transfers von Ländern, Landesfonds und Landeskammern (jährliche Subvention)	2121	3121	15	172.798,91	159.800,00	12.998,91	172.798,91	159.800,00	12.998,91
2/320000+862000	Kostenbeitrag Marktge. Klein-Pöchlarn	2121	3121	15	23.451,75	28.000,00	-4.548,25	23.451,75	28.000,00	-4.548,25
2/320000+862100	Kostenbeitrag Marktge. Marbach an der Donau	2121	3121	15	29.831,64	35.500,00	-5.668,36	29.831,64	35.500,00	-5.668,36
2/320000+862200	Kostenbeitrag Marktge. Maria Taferl	2121	3121	15	36.960,20	43.600,00	-6.639,80	36.960,20	43.600,00	-6.639,80
2/320000+862300	Kostenbeitrag Marktge. Artstetten-Pöbring	2121	3121	15	47.478,36	56.700,00	-9.221,64	47.478,36	56.700,00	-9.221,64
2/320000+862400	Kostenbeitrag Marktge. Leiben	2121	3121	15	40.547,31	48.400,00	-7.852,69	40.547,31	48.400,00	-7.852,69
2/320000+868100	Laufende Kostenbeiträge der Erwachsenenschüler	2124	3124	16	3.316,80	0,00	3.316,80	3.869,60	0,00	3.869,60
2/320000+868200	Laufende Kostenbeiträge der Auswärtigenschüler	2124	3124	16	1.018,00	0,00	1.018,00	829,20	0,00	829,20
SU 21 / 31	Summe Erträge / Einzahlungen operative Gebarung				527.121,64	528.800,00	-1.678,36	505.010,16	516.900,00	-11.889,84
1/320000-400000	Geringwertige Wirtschaftsgüter Materialien, Ersatzteile	2221	3221	23	0,00	400,00	-400,00	0,00	400,00	-400,00
1/320000-456000	Schreib-, Zeichen- und sonstige Büromittel	2221	3221	23	138,35	0,00	138,35	138,35	0,00	138,35

		MVAG			Ergebnisrechnung			Finanzierungsrechnung		
		MVAG	VCQU		RA 2024	VA 2024	RA - VA	RA 2024	VA 2024	RA - VA
		EH	FH							
1/320000-457000	Druckwerke (Noten)	2221	3221	23	96,70	800,00	-703,30	96,70	800,00	-703,30
1/320000-457100	Kopien Musikschullehrer	2221	3221	23	1.700,22	2.500,00	-799,78	1.700,22	2.500,00	-799,78
1/320000-459000	Sonstige Verbrauchsgüter	2221	3221	23	0,00	600,00	-600,00	0,00	600,00	-600,00
1/320000-510000	Geldbezüge der Angestellten	2211	3211	20	334.623,65	351.200,00	-16.576,35	334.623,65	351.200,00	-16.576,35
1/320000-510009	Geldbezüge der Vertragsbediensteten (Jubiläumsumwendung)	2211	3211	20	0,00	11.400,00	-11.400,00	0,00	11.400,00	-11.400,00
1/320000-563000	Sonstige Aufwandsentschädigungen Spesen f. Standortkoordinatoren	2213	3213	20	750,00	600,00	150,00	750,00	600,00	150,00
1/320000-563100	Sonstige Aufwandsentschädigungen fremde Beisitzer Prüfungen	2213	3213	20	720,00	800,00	-80,00	720,00	800,00	-80,00
1/320000-580000	DGB zum Ausgleichsfonds für Familienbeihilfen	2212	3212	20	12.221,31	15.800,00	-3.578,69	12.221,31	15.800,00	-3.578,69
1/320000-582000	Sonstige DGB zur sozialen Sicherheit	2212	3212	20	65.011,95	73.600,00	-8.588,05	65.011,95	73.600,00	-8.588,05
1/320000-582100	Beitrag Mitarbeitervorsorgekasse	2212	3212	20	3.462,62	3.700,00	-237,38	3.462,62	3.700,00	-237,38
1/320000-588000	Kommunalsteuer	2212	3212	20	10.038,79	10.500,00	-461,21	10.038,79	10.500,00	-461,21
1/320000-591000	Dotierung von Rückstellungen für Abfertigungen	2214			10.513,79	4.400,00	6.113,79	0,00	0,00	0,00
1/320000-592000	Dotierung von Rückstellungen für Jubiläumsumwendungen	2214			8.001,00	3.000,00	5.001,00	0,00	0,00	0,00
1/320000-618000	Instandhaltung der Instrumente	2224	3224	24	805,30	2.500,00	-1.694,70	805,30	2.500,00	-1.694,70
1/320000-670000	Versicherungen	2222	3222	24	1.000,44	1.200,00	-199,56	1.000,44	1.200,00	-199,56
1/320000-670100	Abfertigungs- und Jubiläumsumwendungsvorsorgeversicherung	2222	3222	24	11.745,68	10.800,00	945,68	11.745,68	10.800,00	945,68
1/320000-680000	Planmäßige Abschreibung	2226			6.522,50	3.400,00	3.122,50	0,00	0,00	0,00
1/320000-700000	Mietzinse	2223	3223	24	2.760,00	2.800,00	-40,00	2.760,00	2.800,00	-40,00
1/320000-700010	Mietaufwand für Softwarelizenzen	2223	3223	24	172,80	0,00	172,80	172,80	0,00	172,80
1/320000-710000	Öffentliche Abgaben KEST Rücklage	2225	3225	24	38,54	0,00	38,54	38,54	0,00	38,54
1/320000-723000	Sonstige Kosten der Gemeindeorgane Repräsentationsauslagen	2225	3225	24	309,87	0,00	309,87	309,87	0,00	309,87
1/320000-724000	Reisegebühren der Musikschullehrer	2225	3225	24	241,52	1.000,00	-758,48	241,52	1.000,00	-758,48
1/320000-724100	Reisekosten innerhalb der Musikschule (Standorte)	2225	3225	24	2.660,07	3.000,00	-339,93	3.433,50	3.000,00	433,50
1/320000-726000	Mitgliedsbeiträge an Musikschulmanagement	2225	3225	24	151,00	200,00	-49,00	151,00	200,00	-49,00
1/320000-728000	Entgelt für sonstige Leistungen (Schulung der Bediensteten)	2225	3225	24	261,80	1.500,00	-1.238,20	261,80	1.500,00	-1.238,20
1/320000-728004	Entgelte für sonstige Leistungen (ORF Beitrag für Firmen)	2225	3225		918,00	0,00	918,00	918,00	0,00	918,00
1/320000-728100	Kosten Homepage Musikschule	2225	3225	24	432,00	1.000,00	-568,00	432,00	1.000,00	-568,00
1/320000-728200	Entgelte für sonstige Leistungen (AKM Pauschale+Verwaltungskosten)	2225	3225	24	85,34	200,00	-114,66	164,52	200,00	-35,48

		MVAG	MVAG	VCQU	Ergebnisrechnung			Finanzierungsrechnung		
		EH	FH		RA 2024	VA 2024	RA - VA	RA 2024	VA 2024	RA - VA
1/320000-729000	Sonstige Ausgaben	2225	3225	24	362,44	400,00	-37,56	362,44	400,00	-37,56
1/320000-729100	Zuführung zu "Budgetrest für Instrumentekauf Folgejahre" in den Durchlaufern	2225	3225	24	4.624,00	0,00	4.624,00	4.624,00	0,00	4.624,00
1/320000-752000	Transfers an Gemeindeverbände für Personalbeistellung Leihlehrer	2231	3231	26	20.331,74	0,00	20.331,74	23.784,43	0,00	23.784,43
1/320000-754000	Weiterleitung Leihgebühren an die Musikvereine für Instrumente der Vereine	2231	3231	26	2.755,00	300,00	2.455,00	0,00	300,00	-300,00
1/320000-768001	Sonstige Transfers an private Haushalte (Rückersatz Elternbeitrag)	2234	3234	27	0,00	0,00	0,00	927,04	0,00	927,04
SU 22 / 32	Summe Aufwendungen / Auszahlungen operative Gebarung				503.456,42	507.600,00	-4.143,58	480.896,47	496.800,00	-15.903,53
SA 0 / SA 1	(0) Nettoergebnis (21 - 22) / (1) Geldfluss operative Gebarung (31 - 32)				23.665,22	21.200,00	2.465,22	24.113,69	20.100,00	4.013,69
1/320000-794001	Zuweisung an zweckgebundene Haushaltsrücklagen		2401		463,86	300,00	163,86	0,00	0,00	0,00
SU 23	Summe Haushaltsrücklagen				-463,86	-300,00	-163,86	0,00	0,00	0,00
SA00	Nettoergebnis nach Zuw./Entn. Haushaltsrücklagen (Saldo 0 +/- SU23)				23.201,36	20.900,00	2.301,36			
Investive Gebarung										
2/320000+301000	Zuschuss für Mangelinstrumente etc.		3331	33	0,00	0,00	0,00	527,20	0,00	527,20
SU 33	Summe Einzahlungen investive Gebarung							527,20	0,00	527,20
1/320000-042000	Betriebsausstattung (Einrichtung, Möbel, Instrumente ect.)		3415	2 41	0,00	0,00	0,00	3.376,00	2.000,00	1.376,00
SU 34	Summe Auszahlungen investive Gebarung							3.376,00	2.000,00	1.376,00
SA2	Saldo (2) Geldfluss aus der Investiven Gebarung (33 - 34)							-2.848,80	-2.000,00	-848,80
SA3	Saldo (3) Nettofinanzierungssaldo (Saldo 1 + Saldo 2)							21.264,89	18.100,00	3.164,89
Finanzierungstätigkeit										
SU 35	Summe Einzahlungen aus der Finanzierungstätigkeit							0,00	0,00	0,00
SU 36	Summe Auszahlungen aus der Finanzierungstätigkeit							0,00	0,00	0,00
SA4	Saldo (4) Geldfluss aus der Finanzierungstätigkeit (35 - 36)							0,00	0,00	0,00
SA5	Saldo (5) Geldfluss aus der voranschlagswirksamen Gebarung (Saldo 3 + Saldo 4)							21.264,89	18.100,00	3.164,89

		MVAG	MVAG	VCQU	Ergebnisrechnung			Finanzierungsrechnung		
		EH	FH		RA 2024	VA 2024	RA - VA	RA 2024	VA 2024	RA - VA
9 Finanzwirtschaft										
91	Kapitalvermögen und Stiftungen ohne eigene Rechtspersönlichkeit									
910	Geldverkehr									
910000	Geldverkehr									
Operative Gebarung										
2/910000+823000	Zinsen der Girokonten	2131	3131	14	638,58	0,00	638,58	638,58	0,00	638,58
2/910000+829000	Sonstige Erträge	2116	3116	18	0,08	0,00	0,08	0,08	0,00	0,08
SU 21 / 31	Summe Erträge / Einzahlungen operative Gebarung				638,66	0,00	638,66	638,66	0,00	638,66
1/910000-650000	Überziehungszinsen Konto	2241	3241	25	0,00	300,00	-300,00	0,00	300,00	-300,00
1/910000-659000	Buchungs- und Bankspesen	2244	3244	24	462,97	300,00	162,97	462,97	300,00	162,97
1/910000-710000	Öffentliche Abgaben Kapitalertragssteuer	2225	3225	24	159,65	0,00	159,65	159,65	0,00	159,65
SU 22 / 32	Summe Aufwendungen / Auszahlungen operative Gebarung				622,62	600,00	22,62	622,62	600,00	22,62
SA 0 / SA 1	(0) Nettoergebnis (21 - 22) / (1) Geldfluss operative Gebarung (31 - 32)				16,04	-600,00	616,04	16,04	-600,00	616,04
SU 23	Summe Haushaltsrücklagen				0,00	0,00	0,00	0,00	0,00	0,00
SA00	Nettoergebnis nach Zuw./Entn. Haushaltsrücklagen (Saldo 0 +/- SU23)				16,04	-600,00	616,04			
Investive Gebarung										
SU 33	Summe Einzahlungen investive Gebarung							0,00	0,00	0,00
SU 34	Summe Auszahlungen investive Gebarung							0,00	0,00	0,00
SA2	Saldo (2) Geldfluss aus der Investiven Gebarung (33 - 34)							0,00	0,00	0,00
SA3	Saldo (3) Nettofinanzierungssaldo (Saldo 1 + Saldo 2)							16,04	-600,00	616,04
Finanzierungstätigkeit										
SU 35	Summe Einzahlungen aus der Finanzierungstätigkeit							0,00	0,00	0,00
SU 36	Summe Auszahlungen aus der Finanzierungstätigkeit							0,00	0,00	0,00
SA4	Saldo (4) Geldfluss aus der Finanzierungstätigkeit (35 - 36)							0,00	0,00	0,00
SA5	Saldo (5) Geldfluss aus der voranschlagswirksamen Gebarung (Saldo 3 + Saldo 4)							16,04	-600,00	616,04
99	Jahresergebnis, Übergabe und Übernahme des Jahresergebnisses, Abwicklung der Vorjahre									
990	Überschüsse und Abgänge (soweit nicht zugeordnet)									
990000	Abwicklung									
Operative Gebarung										
SU 21 / 31	Summe Erträge / Einzahlungen operative Gebarung				0,00	0,00	0,00	0,00	0,00	0,00
SU 22 / 32	Summe Aufwendungen / Auszahlungen operative Gebarung				0,00	0,00	0,00	0,00	0,00	0,00
SA 0 / SA 1	(0) Nettoergebnis (21 - 22) / (1) Geldfluss operative Gebarung (31 - 32)				0,00	0,00	0,00	0,00	0,00	0,00
1/990000-795077	Zuweisung an allgemeine Haushaltsrücklagen	2401			11.457,74	0,00	11.457,74	0,00	0,00	0,00
SU 23	Summe Haushaltsrücklagen				-11.457,74	0,00	-11.457,74	0,00	0,00	0,00

	MVAG	MVAG	VCQU	Ergebnisrechnung			Finanzierungsrechnung				
				EH	FH	RA 2024	VA 2024	RA - VA	RA 2024	VA 2024	RA - VA
SA00											
	Nettoergebnis nach Zuw./Entn. Haushaltsrücklagen (Saldo 0 +/- SU23)					-11.457,74	0,00	-11.457,74			
Investive Gebarung											
SU 33									0,00	0,00	0,00
	Summe Einzahlungen investive Gebarung								0,00	0,00	0,00
SU 34									0,00	0,00	0,00
	Summe Auszahlungen investive Gebarung								0,00	0,00	0,00
SA2									0,00	0,00	0,00
	Saldo (2) Geldfluss aus der Investiven Gebarung (33 – 34)								0,00	0,00	0,00
SA3									0,00	0,00	0,00
	Saldo (3) Nettofinanzierungssaldo (Saldo 1 + Saldo 2)								0,00	0,00	0,00
Finanzierungstätigkeit											
SU 35									0,00	0,00	0,00
	Summe Einzahlungen aus der Finanzierungstätigkeit								0,00	0,00	0,00
SU 36									0,00	0,00	0,00
	Summe Auszahlungen aus der Finanzierungstätigkeit								0,00	0,00	0,00
SA4									0,00	0,00	0,00
	Saldo (4) Geldfluss aus der Finanzierungstätigkeit (35 – 36)								0,00	0,00	0,00
SA5									0,00	0,00	0,00
	Saldo (5) Geldfluss aus der voranschlagswirksamen Gebarung (Saldo 3 + Saldo 4)								0,00	0,00	0,00

Nachweis der Investitionstätigkeit

Vorhaben	Vorhabensbezeichnung							
Konto	Bezeichnung		RA 2024	VA 2024	RA - VA	RA Vorjahre	RA Gesamt	

Salden Finanzierungsergebnisse

RA 2024

VA 2024

RA - VA

RA Vorjahre

RA Gesamt

Nachweis der sonstigen Investitionen (nur VC 2)

Vorhaben	Vorhabensbezeichnung		RA 2024	VA 2024	RA - VA	RA 2023
Konto	Bezeichnung					
2000002	Sonstige Anschaffungen (ab 2020)					
	Auszahlungen - Investitionen - Mittelverwendung		3.376,00	3.000,00	376,00	17.302,13
	Anschaffungs- oder Herstellungskosten		3.376,00	3.000,00	376,00	17.302,13
1/010000-042000	Amtsausstattung		0,00	1.000,00	-1.000,00	0,00
1/320000-042000	Betriebsausstattung (Einrichtung, Möbel, Instrumente ect.)		3.376,00	2.000,00	1.376,00	17.074,45
1/320000-042001	Notenankäufe		0,00	0,00	0,00	227,68
Finanzierungsergebnis 2000002			-3.376,00	-3.000,00	-376,00	-17.302,13
	offene Verbindlichkeiten		0,00			
	offene Forderungen		0,00			

Nachweis Kundenforderungen

Konto	Bezeichnung	Saldo Brutto 31.12.2023	Saldo Brutto 31.12.2024	Netto	USt
320000	Ausbildung in Musik und darstellender Kunst				
2/320000+810000	Leistungserlöse Elternbeiträge	-39.606,44	-46.368,54	-46.368,54	0,00
2/320000+811001	Miet- und Pachtertrag (Leihgeb. Instrumente der Musikschule)	410,00	2.310,00	2.310,00	0,00
2/320000+811002	Miet- und Pachtertrag (Leihgeb. Instrumente der Musikvereine)	380,00	2.850,00	2.850,00	0,00
2/320000+829100	Sonstige Erträge (Versicherungsguthaben Abfertigungen+Jubiläen)	46.383,94	60.754,40	60.754,40	0,00
2/320000+868100	Laufende Kostenbeiträge der Erwachsenenschüler	1.952,80	1.400,00	1.400,00	0,00
2/320000+868200	Laufende Kostenbeiträge der Auswärtigenschüler	88,80	277,60	277,60	0,00
	Summe 320000 Ausbildung in Musik und darstellender Kunst	9.609,10	21.223,46	21.223,46	0,00
	Gesamt	Brutto 31.12.2023	Brutto 31.12.2024	Netto	USt
		9.609,10	21.223,46	21.223,46	0,00
		Einnahmen	21.223,46	21.223,46	0,00
		Ausgaben	0,00	0,00	0,00

Forderungen

Konto	Bezeichnung	Saldo lt. Konto 31.12.2023	Saldo lt. Konto 31.12.2024	Offen	Differenz
230000	Kurzfristige Forderungen aus Lieferungen und Leistungen	-36.774,84	-36.241,96	-36.241,96	0,00
231000	Langfristige Forderungen aus Lieferungen und Leistungen	46.383,94	57.465,42	57.465,42	0,00
233000	Forderungen aus Abgaben	0,00	0,00	0,00	0,00
Summe		9.609,10	21.223,46	21.223,46	0,00

Forderungen nach Vorhabenscode

Konto	Bezeichnung	ohne Vorhabenscode	mit Vorhabenscode 1	mit Vorhabencodes 2 - 5	VUG	USt	Gesamt
230000	Kurzfristige Forderungen aus Lieferungen und Leistungen	-36.241,96	0,00	0,00	0,00	0,00	-36.241,96
231000	Langfristige Forderungen aus Lieferungen und Leistungen	57.465,42	0,00	0,00	0,00	0,00	57.465,42
233000	Forderungen aus Abgaben	0,00	0,00	0,00	0,00	0,00	0,00
Summe		21.223,46	0,00	0,00	0,00	0,00	21.223,46

Nachweis Lieferantenverbindlichkeiten

Rechnungsabschluss 2024

GV Musikschule Nibelungengau

Nachweis Lieferantenverbindlichkeiten

Konto	Bezeichnung	Saldo Brutto 31.12.2023	Saldo Brutto 31.12.2024	Netto	USt
320000	Ausbildung in Musik und darstellender Kunst				
1/320000-042000	Betriebsausstattung (Einrichtung, Möbel, Instrumente ect.)	290,00	0,00	0,00	0,00
1/320000-724100	Reisekosten innerhalb der Musikschule (Standorte)	3.433,50	2.660,07	2.660,07	0,00
1/320000-728200	Entgelte für sonstige Leistungen (AKM Pauschale+Verwaltungskosten)	79,18	0,00	0,00	0,00
1/320000-752000	Transfers an Gemeindeverbände für Personalbeistellung Leihlehrer	3.452,69	0,00	0,00	0,00
1/320000-754000	Weiterleitung Leihgebühren an die Musikvereine für Instrumente der Vereine	0,00	2.755,00	2.755,00	0,00
1/320000-768001	Sonstige Transfers an private Haushalte (Rückersatz Elternbeitrag)	927,04	0,00	0,00	0,00
	Summe 320000 Ausbildung in Musik und darstellender Kunst	8.182,41	5.415,07	5.415,07	0,00
	Gesamt	Brutto 31.12.2023	Brutto 31.12.2024	Netto	USt
		8.182,41	5.415,07	5.415,07	0,00
		Ausgaben	5.415,07	5.415,07	0,00
		Einnahmen	0,00	0,00	0,00

Verbindlichkeiten

Konto	Bezeichnung	Saldo lt. Konto 31.12.2023	Saldo lt. Konto 31.12.2024	Offen	Differenz
331000	Kurzfristige Verbindlichkeiten aus Lieferungen und Leistungen	8.182,41	5.415,07	5.415,07	0,00
332000	Langfristige Verbindlichkeiten aus Lieferungen und Leistungen	0,00	0,00	0,00	0,00
333000	Kurzfristige Verbindlichkeiten aus Abgaben	0,00	0,00	0,00	0,00
Summe		8.182,41	5.415,07	5.415,07	0,00

Verbindlichkeiten nach Vorhabenscode

Konto	Bezeichnung	ohne Vorhabenscode	mit Vorhabenscode 1	mit Vorhabencodes 2 - 5	VUG	USt	Gesamt
331000	Kurzfristige Verbindlichkeiten aus Lieferungen und Leistungen	5.415,07	0,00	0,00	0,00	0,00	5.415,07
332000	Langfristige Verbindlichkeiten aus Lieferungen und Leistungen	0,00	0,00	0,00	0,00	0,00	0,00
333000	Kurzfristige Verbindlichkeiten aus Abgaben	0,00	0,00	0,00	0,00	0,00	0,00
Summe		5.415,07	0,00	0,00	0,00	0,00	5.415,07

Nachweis über Transferzahlungen (Anlage 6a)

Rechnungsabschluss 2024

GV Musikschule Nibelungengau

Nachweis über Transferzahlungen (Anlage 6a)

Haushaltskonto	Bezeichnung Ansatz	Bezeichnung Post	Summe Einzahlungen	Summe Auszahlungen
Transferzahlungen von/an Bund, Bundesfonds, Bundeskammern				
	Gesamtsumme Transferzahlungen von/an Bund, Bundesfonds, Bundeskammern		0,00	0,00
	Summe Kapitaltransfers		0,00	0,00
	Summe Transfers		0,00	0,00
Transferzahlungen von/an Länder, Landesfonds, Landesammern				
	Gesamtsumme Transferzahlungen von/an Länder, Landesfonds, Landesammern		173.326,11	0,00
	Summe Kapitaltransfers		527,20	0,00
	Summe Transfers		172.798,91	0,00
2/320000+301000	Ausbildung in Musik und darstellender Kunst	Zuschuss für Mangelinstrumente etc.	527,20	
2/320000+861000	Ausbildung in Musik und darstellender Kunst	Transfers von Ländern, Landesfonds und Landesammern (jährliche Subvention)	172.798,91	
Transferzahlungen von/an Gemeinden, Gemeindeverbände, Gemeindefonds				
	Gesamtsumme Transferzahlungen von/an Gemeinden, Gemeindeverbände, Gemeindefonds		178.269,26	44.537,67
	Summe Kapitaltransfers		0,00	0,00
	Summe Transfers		178.269,26	44.537,67
2/320000+862000	Ausbildung in Musik und darstellender Kunst	Kostenbeitrag Marktgd. Klein-Pöchlarn	23.451,75	
2/320000+862100	Ausbildung in Musik und darstellender Kunst	Kostenbeitrag Marktgd. Marbach an der Donau	29.831,64	
2/320000+862200	Ausbildung in Musik und darstellender Kunst	Kostenbeitrag Marktgd. Maria Taferl	36.960,20	
2/320000+862300	Ausbildung in Musik und darstellender Kunst	Kostenbeitrag Marktgd. Artstetten-Pöbring	47.478,36	
2/320000+862400	Ausbildung in Musik und darstellender Kunst	Kostenbeitrag Marktgd. Leiben	40.547,31	
1/010000-728100	Geschäftsführung (Kanzlei)	Personalkostensätze für Gemeinde Klein-Pöchlarn		20.753,24
1/320000-752000	Ausbildung in Musik und darstellender Kunst	Transfers an Gemeindeverbände für Personalbeistellung Leihlehrer		23.784,43
Transferzahlungen von/an Sozialversicherungsträger				
	Gesamtsumme Transferzahlungen von/an Sozialversicherungsträger		0,00	0,00
	Summe Kapitaltransfers		0,00	0,00
	Summe Transfers		0,00	0,00
Transferzahlungen von/an sonst. Träger des öffentlichen Rechts				
	Gesamtsumme Transferzahlungen von/an sonst. Träger des öffentlichen Rechts		0,00	0,00
	Summe Kapitaltransfers		0,00	0,00
	Summe Transfers		0,00	0,00
Gesamtsumme			351.595,37	44.537,67

Nachweis über Haushaltsrücklagen und
Zahlungsmittelreserven (Anlage 6b)

Haushaltsrücklagen			Rücklagenstand			Rücklagenstand			Zahlungsmittelreserven		
Nr.	Verwendungszweck	Ansatz	31.12.2023	Zuführungen	Entnahmen	31.12.2024	31.12.2023	31.12.2024	Konto-/Sparbuchnummer		
8/9990935/00001	Rücklage Konzerterlöse	320000	18.742,49	463,86	0,00	19.206,35	18.742,49	19.206,35	ZW 30 295030 AT43 3293 9000 0094 1625		
Allgemeine Haushaltsrücklagen			18.742,49	463,86	0,00	19.206,35	18.742,49	19.206,35			
8/9997935/00001	Haushaltspotentialrücklage	990000	26.622,97	11.457,74	0,00	38.080,71					
Rücklagen ohne Zahlungsmittelreserve			26.622,97	11.457,74	0,00	38.080,71	0,00	0,00			
Gesamtsummen			45.365,46	11.921,60	0,00	57.287,06	18.742,49	19.206,35			

Anlagenspiegel nach Ansatz (Anlage 6g)

MVAG	Ansatz	Bezeichnung	Buchwert 31.12.2023	Zugänge/ + Umbuchungen -	Abgänge/ -	Wertaufholung+/ Wertminderung-	Abschreibung	Buchwert 31.12.2024
1010	Immaterielle Vermögenswerte		0,00	0,00	0,00	0,00	0,00	0,00
	320000	Ausbildung in Musik und darstellender Kunst	0,00	0,00	0,00	0,00	0,00	0,00
1026	Amts-, Betriebs- und Geschäftsausstattung		18.589,98	3.086,00	0,00	0,00	6.522,50	15.153,48
	320000	Ausbildung in Musik und darstellender Kunst	18.589,98	3.086,00	0,00	0,00	6.522,50	15.153,48
		Summe Aktiva	18.589,98	3.086,00	0,00	0,00	6.522,50	15.153,48
1311	Investitionszuschüsse von Trägern öffentlichen Rechts		-3.177,12	0,00	527,20	0,00	-557,48	-3.146,84
	320000	Ausbildung in Musik und darstellender Kunst	-3.177,12	0,00	527,20	0,00	-557,48	-3.146,84
		Summe Passiva	-3.177,12	0,00	527,20	0,00	-557,48	-3.146,84
		Saldo Aktiva/Passiva	15.412,86	3.086,00	527,20	0,00	5.965,02	12.006,64

Rückstellungsspiegel (Anlage 6q)

Rückstellung	Stand 31.12.2023	Dotierungen (+)	Auflösung inkl. Verbrauch (-)	Stand 31.12.2024
Kurzfristig	0,00	0,00	0,00	0,00
Rückstellungen für Prozesskosten	0,00	0,00	0,00	0,00
Rückstellungen für nicht konsumierte Urlaube	0,00	0,00	0,00	0,00
Rückstellungen für ausstehende Rechnungen	0,00	0,00	0,00	0,00
Sonstige kurzfristige Rückstellungen	0,00	0,00	0,00	0,00
Langfristig	111.233,78	18.514,79	9.939,64	119.808,93
Rückstellungen für Abfertigungen	60.149,61	10.513,79	633,71	70.029,69
Rückstellungen für Jubiläumszuwendungen	51.084,17	8.001,00	9.305,93	49.779,24
Rückstellungen für Haftungen	0,00	0,00	0,00	0,00
Rückstellungen für Sanierung von Altlasten	0,00	0,00	0,00	0,00
Rückstellungen für Pensionen (Säule I)	0,00	0,00	0,00	0,00
Sonstige langfristige Rückstellungen	0,00	0,00	0,00	0,00
Gesamtsumme	111.233,78	18.514,79	9.939,64	119.808,93

Einzelnachweis über die nicht voranschlagswirksame Gebarung
gemäß § 12 (Anlage 6t)

Einzelnachweis der vermögenswirksamen Bestandskonten

Konto	Kontenbezeichnung	Stand 31.12.2023	Umsatz Soll	Umsatz Haben	Stand 31.12.2024
Veränderung der nicht voranschlagswirksamen Forderungen					
271000	Umsatzsteuer Verrechnungskonto – Gutschrift (nicht voranschlagswirksame Gebarung)	0,00	30.395,20	30.395,20	0,00
279000	Sonstige für Dritte geleistete Vorschüsse (nicht voranschlagswirksame Gebarung)	3.256,00	0,00	0,00	3.256,00
287000	Sonstige kurzfristige Forderungen (nicht voranschlagswirksame Gebarung)	0,00	348,24	348,24	0,00
	Summe	3.256,00	30.743,44	30.743,44	3.256,00
Veränderung der nicht voranschlagswirksamen Verbindlichkeiten					
362000	Gehaltsabzugsgebarungen (nicht voranschlagswirksame Gebarung)	10.094,82	161.524,65	161.899,22	10.469,39
369000	Sonstige Erläge (nicht voranschlagswirksame Gebarung)	61.843,89	41.555,73	45.221,00	65.509,16
370000	Erhaltene Anzahlungen (nicht voranschlagswirksame Gebarung)	0,00	300,00	300,00	0,00
379000	Sonstige Verbindlichkeiten (nicht voranschlagswirksame Gebarung)	0,00	263.159,10	263.159,10	0,00
	Summe	71.938,71	466.539,48	470.579,32	75.978,55

Einzelnachweis der finanzierungswirksamen Vorschuss- und Verwahrgeldkonten

(inkl. anteiliger Kundenforderungen und Lieferantenverbindlichkeiten)

Konto	Kontenbezeichnung	Stand 31.12.2023	Umsatz Soll	Umsatz Haben	Stand 31.12.2024
Veränderung der nicht voranschlagswirksamen Forderungen					
271000	Finanzamt Abrechnungskonto	0,00	30.395,20	30.395,20	0,00
279000	Sonstige Vorschüsse	3.256,00	0,00	0,00	3.256,00
287777	Kassenbestandsveränderungen	0,00	348,24	348,24	0,00
	Summe	3.256,00	30.743,44	30.743,44	3.256,00
Veränderung der nicht voranschlagswirksamen Verbindlichkeiten					
362000	Lohnsteuer	1.162,70	18.279,01	18.204,59	1.237,12
362100	Sozialversicherung BVA	8.078,99	121.360,11	121.090,66	8.348,44
362400	Dienstgeberabgaben Finanzamt	853,13	12.221,31	12.190,61	883,83
362500	Kommunalsteuer-Verrechnung	0,00	10.038,79	10.038,79	0,00
369000	Sonstige Erläge Überschuß Verbandsbeiträge	40.889,50	40.597,00	41.555,73	39.930,77
369600	Budget Vorjahre zukünftige Ankäufe von Instrumenten	20.954,39	4.624,00	0,00	25.578,39
370100	Zukunftsvorsorgeversicherung	0,00	300,00	300,00	0,00
379099	Auszahlung der Bezüge	0,00	263.159,10	263.159,10	0,00
	Summe	71.938,71	470.579,32	466.539,48	75.978,55

Personaldaten iSd ÖStp (Anlage 4)

Gruppe 1 - gesamt	Dienstverhältnis zu Gemeinde, dienstleistend in einer Dienststelle, bezahlt aus dem Budget von Gemeinde		Personalaufwendungen				
	Köpfe ³⁾	VBÄ ³⁾	davon melden Gemeinden optional				gesamt
Bezüge (Unterklasse 50-52)			Nebengebühren (Unterklasse 56)	Dienstgeberbeiträge (Unterklasse 58)	Weitere Aufwendungen	Kontenklasse 5 ²⁾	
Beamtinnen und Beamte	k.A.	k.A.	0,00				
Vertragsbedienstete	16,00	6,17	334.623,65				
KV-Bedienstete (Kollektivvertrag)	k.A.	k.A.	0,00				
Nicht zuordenbar	k.A.	k.A.					
Summe	16,00	6,17	334.623,65	1.470,00	90.734,67	0,00	426.828,32
darunter (Teilmengen der Gruppe 1)			Länder und Gemeinden melden optional				
	Köpfe ³⁾	VBÄ ³⁾	Bezüge (Unterklasse 50-52)	Nebengebühren (Unterklasse 56)	Dienstgeberbeiträge (Unterklasse 58)	Weitere Aufwendungen	Kontenklasse 5 ²⁾
Musikschullehrerinnen und -lehrer	k.A.	k.A.					
Elementarpädagoginnen und -pädagogen	k.A.	k.A.					
Bedienstete nicht-ausgliederter Krankenanstalten	k.A.	k.A.					
Lehrlinge	k.A.	k.A.					
Summe	k.A.	k.A.					

Gruppe 2 - gesamt	Dienstverhältnis zu Gemeinde, nicht dienstleistend bei Gemeinde ¹⁴ , bezahlt aus dem Budget von Gemeinde		Personalaufwendungen				
	Köpfe ³⁾	VBÄ ³⁾	davon melden Gemeinden optional				gesamt
Bezüge (Unterklasse 50-52)			Nebengebühren (Unterklasse 56)	Dienstgeberbeiträge (Unterklasse 58)	Weitere Aufwendungen	Kontenklasse 5 ²⁾	
Beamtinnen und Beamte	k.A.	k.A.					
Vertragsbedienstete	k.A.	k.A.					
Nicht zuordenbar	k.A.	k.A.					
Summe	k.A.	k.A.					

Beamtinnen und Beamte - Pensionistinnen und Pensionisten zum 31.12.2024			
	Köpfe ³⁾	Ø-Pensions- höhe / Mt. ⁴⁾	
Ruhegenussbezieherinnen und -bezieher	k.A.	0,0	
Hinterbliebene ⁵⁾	k.A.	0,0	
Neue Ruhegenussbezieherinnen und -bezieher im Bezugsjahr 2024			
	Köpfe ³⁾	Ø-Pensions- antrittsalter	Ø-Pensions- höhe / Mt. ⁴⁾
Alterspension ⁶⁾	k.A.	0,0	0,0
Dienstunfähigkeit ⁷⁾	k.A.	0,0	0,0
vorzeitige Pensionierung mit Abschlag ⁸⁾	k.A.	0,0	0,0
vorzeitige Pensionierung ohne Abschlag ⁹⁾	k.A.	0,0	0,0
Pensionierungen gesamt	k.A.	0,0	0,0
Gesamter Pensionsaufwand für das Bezugsjahr 2024	0,00		
<p>1) gemäß den Vorgaben in Artikel 14 Abs. 2 lit. c ÖStP 2012 2) Personalrückstellungen und Sachbezüge sind in diese Anlage nicht aufzunehmen 3) Aus Datenschutzgründen wird dieses Feld erst ab 6 betroffenen Personen ausgewiesen 4) Durchschnittspension im Dezember laut Personalstatistik-Festlegungen ohne Sonderzahlungen, ohne Pflegegeld und ohne sonstige Transferleistungen; brutto 5) Witwen-, Witwer-, Waisenversorgungsbezüge und vergleichbare Leistungen 6) Ruhebezüge aufgrund eines Übertritts in den Ruhestand oder einer vergleichbaren Regelung iSd § 13 BDG 1979 7) Ruhebezüge aufgrund einer Ruhestandsversetzung wegen dauernder Dienstunfähigkeit iSd § 14 BDG 1979 8) Ruhebezüge aufgrund einer vorzeitigen Ruhestandsversetzung mit Abschlag iSd §§ 15b, 15c oder 236d BDG 1979 9) Ruhebezüge aufgrund einer vorzeitigen Ruhestandsversetzung ohne Abschlag 10) Inkl. Musikschullehrerinnen und -lehrer sowie Elementarpädagoginnen und -pädagogen 11) Darunter sind Personalgestellungen bei Beteiligungen iSd § 23 VRV 2015 sowie sonstige Personalgestellungen, zB bei anderen Gebietskörperschaften und Körperschaften öffentlichen Rechts zu verstehen.</p>			

Ruecklage Abfertigung und Jubiläen

Rücklagenaufstellung in angesparter Versicherung für Abfertigungen und Jubiläumszuwendungen

Allianz Elementar Lebensversicherungs-AG, Hietzinger-Kai 101-105, 1130 Wien

Abschluss erfolgte erst im Jahr 2016, daher bisher weniger angespart als Rückstellungen gemacht wurden !!!

Anfangsstand 01.01.2024
EUR 46.383,94

Einzahlung und Gewinnzugang minus eventuelle Auszahlungen 2024
EUR 11.081,48

Endstand 31.12.2024
EUR € 57.465,42

Dienstpostenplan

Dienstpostenplan / Stellenplan - Rechnungsabschluss 2024

Der Dienstpostenplan ist **Teil des Voranschlags** (§ 73 NÖ GO/ § 56 Abs. 3 NÖ STROG/ § 5 Abs. 1 Z 4. VRV 2015).

Die Aufnahme eines Vertragsbediensteten darf nur erfolgen, wenn ein **im Dienstpostenplan vorgesehener Dienstposten frei ist** und die Aufnahmeerfordernisse erfüllt sind (§ 2 GVBG/ § 3 GBDO).

Bestandteile des Dienstpostenplans (§ 2 Abs. 2 GBDO).

Dienstpostenplan im Voranschlag							
DZW	Bezeichnung des Dienstzweiges	Anzahl	Entlohnungsgruppe	Funktionsverwendung			
				Anzahl	FGrp	Bezeichnung	Lzlg
106	Musikschullehrer	7	MS1	1	0	c) Musikschull.	✓
106	Musikschullehrer	5	MS2	-	-	-	-
106	Musikschullehrer	1	MS3	-	-	-	-
106	Musikschullehrer	1	MS4	-	-	-	-

Ein Verzeichnis über alle **Dienstzweige** und deren **Bezeichnung** befindet sich in der Anlage 1 & 1a der GBDO.

Gemäß § 2 Abs. 3 GBDO kann in Gemeinden mit weniger als 1000 Einwohner der Dienstposten für den leitenden Gemeindebeamten auch als Funktionsdienstposten nach lit.d gesondert bezeichnet werden.

Zeichenerklärung	
Funktionsdienstposten gem. § 2 Abs. 3 lit. a)-d) GBDO 1976	
leitender Gemeindebeamte	a)
Leiter einer Abteilung/ Amtes/ Referates/ wirtschaftlichen Unternehmung	b)
die mit einem Leiterposten (lit.a und b) vergleichbaren DP	c)
DP mit hervorgehobener Verwendung	d)
Anspruch auf Leiterzulage	✓

Nachweis über Personalaufwand VRV2015

Gruppe	Abschnitt	Ansatz	Vertragsbedienstete I 510000 - 510999	Nebengebühren und Geldaushilfen 560000 - 569999	DGB für Finanzamt (FLAB) 580000 - 580999	Leistungen aus der Selbstträgerschaft 582000 - 582999	Gesamtsumme
3	32	320000 Ausbildung in Musik und darstellender Kunst	334.623,65	1.470,00	12.221,31	68.474,57	416.789,53
	Summe Gruppe 3		334.623,65	1.470,00	12.221,31	68.474,57	416.789,53
Summe gesamt			334.623,65	1.470,00	12.221,31	68.474,57	416.789,53

Nachweis Vermögen mit abgeänderter Nutzungsdauer

Konto	Bezeichnung	Nutzungsdauer lt. VRV	Abweichende Nutzungsdauer	Begründung
3/0290007/00001	Reiseetui Hartschutzhülle Tasche für Megaboom Lautsprecher s	20,0	10,0	wie beschlossen
4/0110002/00218	Hornkoffer, gebraucht	10,0	10,0	laut Beschluss
4/0290007/00001	Ankäufe 2018	20,0	10,0	Beschluss Musikschule
4/0290007/00006	Ankäufe 2019	20,0	10,0	Beschluss Musikschule
4/0290007/00008	Ankäufe 2017	20,0	10,0	Beschluss Musikschule
4/0290007/00009	Ankäufe 2016	20,0	10,0	Beschluss Musikschule
4/0290007/00010	Ankäufe 2015	20,0	10,0	Beschluss Musikschule
4/0290007/00011	Ankäufe 2014	20,0	10,0	Beschluss Musikschule
4/0290007/00012	Ankäufe 2013	20,0	10,0	Beschluss Musikschule
4/0290007/00013	Ankäufe 2012	20,0	10,0	Beschluss Musikschule
4/0290007/00014	Ankäufe 2011	20,0	10,0	Beschluss Musikschule
4/0290007/00015	Ankäufe 2010	20,0	10,0	Beschluss Musikschule
4/0290007/00016	Ankäufe 2009	20,0	10,0	Beschluss Musikschule
4/0290007/00017	Ankäufe 2008	20,0	10,0	Beschluss Musikschule
4/0290007/00018	Ankäufe 2002 bis 2007	20,0	10,0	Beschluss Musikschule
4/0290007/00037	Querflöte Yamaha YFL 211 SII	20,0	10,0	Beschluss Musikschule
4/0290007/00038	Keyboard Yamaha PSR-E403 incl. AC/DC Adapter	20,0	10,0	Beschluss Musikschule
4/0290007/00039	Piano	20,0	10,0	Beschluss Musikschule
4/0290007/00045	Akkordeon Hohner	20,0	10,0	Beschluss Musikschule
4/0290007/00048	Bassklarinette	20,0	10,0	Beschluss Musikschule
4/0290007/00049	Bb-Klarinette Böhmsystem ohne Mundstück	20,0	10,0	Beschluss Musikschule
4/0290007/00050	C-Klarinette	20,0	10,0	Beschluss Musikschule
4/0290007/00051	C-Klarinette ohne Mundstück	20,0	10,0	Beschluss Musikschule
4/0290007/00052	Querflöte Jupiter C-Loop JP-510E	20,0	10,0	Beschluss Musikschule
4/0290007/00053	Querflöte Yamaha YFL 211 SII	20,0	10,0	Beschluss Musikschule
4/0290007/00054	Querflötenkopf gebogen	20,0	10,0	Beschluss Musikschule
4/0290007/00065	Querflöte Yamaha YFL 211 S	20,0	10,0	Beschluss Musikschule
4/0290007/00066	Piccolo Yamaha 62	20,0	10,0	Beschluss Musikschule
4/0290007/00067	E-Piano cavinova CLP-240	20,0	10,0	Beschluss Musikschule
4/0290007/00072	Keyboard PSR-330 incl. AC/DC Adapter	20,0	10,0	Beschluss Musikschule
4/0290007/00074	Xylophon Holz	20,0	10,0	Beschluss Musikschule
4/0290007/00075	10" TomTom Force 2007	20,0	10,0	Beschluss Musikschule
4/0290007/00076	10" TomTom Swingstar	20,0	10,0	Beschluss Musikschule
4/0290007/00077	12" TomTom Force 2007	20,0	10,0	Beschluss Musikschule
4/0290007/00078	12" TomTom Swingstar	20,0	10,0	Beschluss Musikschule
4/0290007/00079	14" Cymbal HiHat	20,0	10,0	Beschluss Musikschule
4/0290007/00080	14" Snar Force 2007	20,0	10,0	Beschluss Musikschule
4/0290007/00081	14" Snare Swingstar	20,0	10,0	Beschluss Musikschule
4/0290007/00082	14" TomTom Floor Force 2007	20,0	10,0	Beschluss Musikschule
4/0290007/00083	14" TomTom Swingstar	20,0	10,0	Beschluss Musikschule

Konto	Bezeichnung	Nutzungsdauer lt. VRV	Abweichende Nutzungsdauer	Begründung
4/0290007/00084	16" Cymbal Crash	20,0	10,0	Beschluss Musikschule
4/0290007/00085	20" Cymbal Ride	20,0	10,0	Beschluss Musikschule
4/0290007/00086	22" Bassdrum Force 2007	20,0	10,0	Beschluss Musikschule
4/0290007/00087	22" Bassdrum Swingstar	20,0	10,0	Beschluss Musikschule
4/0290007/00088	30th Anniversary Edition Marathon ClassicsLeopard Burl - Bong	20,0	10,0	Beschluss Musikschule
4/0290007/00089	30th Anniversary Edition Marathon ClassicsLeopard Burl - Cong	20,0	10,0	Beschluss Musikschule
4/0290007/00090	30th Anniversary Edition Marathon ClassicsLeopard Burl - Quint	20,0	10,0	Beschluss Musikschule
4/0290007/00091	30th Anniversary Edition Marathon ClassicsLeopard Burl - Tumb	20,0	10,0	Beschluss Musikschule
4/0290007/00092	Bassdrummaschine	20,0	10,0	Beschluss Musikschule
4/0290007/00093	Beckenständer mit Galgen	20,0	10,0	Beschluss Musikschule
4/0290007/00094	Beckenständer ohne Galgen	20,0	10,0	Beschluss Musikschule
4/0290007/00095	Dreibeinständer für Quinto, Conga, Tumba	20,0	10,0	Beschluss Musikschule
4/0290007/00096	Drumset Golden TOM 15 teilig	20,0	10,0	Beschluss Musikschule
4/0290007/00097	E-Bass	20,0	10,0	Beschluss Musikschule
4/0290007/00098	Guiro	20,0	10,0	Beschluss Musikschule
4/0290007/00099	HängeTomHalterung	20,0	10,0	Beschluss Musikschule
4/0290007/00100	Headliner Serice Wood Wine Red Burst - Djembe	20,0	10,0	Beschluss Musikschule
4/0290007/00101	HiHat-Ständer	20,0	10,0	Beschluss Musikschule
4/0290007/00102	Kindergitarre	20,0	10,0	Beschluss Musikschule
4/0290007/00104	Shaker black	20,0	10,0	Beschluss Musikschule
4/0290007/00105	Shekere medium	20,0	10,0	Beschluss Musikschule
4/0290007/00106	Snareständer	20,0	10,0	Beschluss Musikschule
4/0290007/00107	Akkordeon	20,0	10,0	Beschluss Musikschule
4/0290007/00108	Bassgitarre klassisch	20,0	10,0	Beschluss Musikschule
4/0290007/00109	Cabasta	20,0	10,0	Beschluss Musikschule
4/0290007/00110	Caxixi medium	20,0	10,0	Beschluss Musikschule
4/0290007/00111	Caxixi small	20,0	10,0	Beschluss Musikschule
4/0290007/00112	E-Piano PX5	20,0	10,0	Beschluss Musikschule
4/0290007/00113	Glockenspiel	20,0	10,0	Beschluss Musikschule
4/0290007/00114	Keyboard PSR-420	20,0	10,0	Beschluss Musikschule
4/0290007/00115	Piano	20,0	10,0	Beschluss Musikschule
4/0290007/00116	Tambourin klein	20,0	10,0	Beschluss Musikschule
4/0290007/00119	Violinchello incl. Koffer	20,0	10,0	Beschluss Musikschule
4/0290007/00120	Violine Nr. 1 incl. Koffer und Bogen	20,0	10,0	Beschluss Musikschule
4/0290007/00121	Violine Nr. 5 incl. Koffer und Bogen	20,0	10,0	Beschluss Musikschule
4/0290007/00122	Wood Tambourin	20,0	10,0	Beschluss Musikschule
4/0290007/00126	Bongoständer hoch	20,0	10,0	Beschluss Musikschule
4/0290007/00141	Maracas	20,0	10,0	Beschluss Musikschule
4/0290007/00147	Agogobell	20,0	10,0	Beschluss Musikschule
4/0290007/00151	Bass-Klangstäbe	20,0	10,0	Beschluss Musikschule

Konto	Bezeichnung	Nutzungsdauer lt. VRV	Abweichende Nutzungsdauer	Begründung
4/0290007/00152	Becken klein	20,0	10,0	Beschluss Musikschule
4/0290007/00153	Claves	20,0	10,0	Beschluss Musikschule
4/0290007/00154	Claves (paar)	20,0	10,0	Beschluss Musikschule
4/0290007/00155	Cowbell medium black	20,0	10,0	Beschluss Musikschule
4/0290007/00156	Cowbell small silver	20,0	10,0	Beschluss Musikschule
4/0290007/00157	Große Trommel Schlägel	20,0	10,0	Beschluss Musikschule
4/0290007/00158	Handtrommel klein	20,0	10,0	Beschluss Musikschule
4/0290007/00160	Kindergitarre CC75	20,0	10,0	Beschluss Musikschule
4/0290007/00169	Nachtgallpfeife	20,0	10,0	Beschluss Musikschule
4/0290007/00171	Paukenschlägel Set	20,0	10,0	Beschluss Musikschule
4/0290007/00175	Triangel medium	20,0	10,0	Beschluss Musikschule
4/0290007/00178	Wood Handtrommel mit Schellen	20,0	10,0	Beschluss Musikschule
4/0290007/00181	Violine 3/4 Stentor II - Nr. 2 incl. Koffer und Bogen	20,0	10,0	Beschluss Musikschule
4/0290007/00182	Becken klein	20,0	10,0	Beschluss Musikschule
4/0290007/00183	Claves	20,0	10,0	Beschluss Musikschule
4/0290007/00184	Handtrommel klein	20,0	10,0	Beschluss Musikschule
4/0290007/00185	Triangel	20,0	10,0	Beschluss Musikschule
4/0290007/00186	E-Piano Clavinova CLP-930	20,0	10,0	Beschluss Musikschule
4/0290007/00187	E-Piano P-255 incl. Notenpult und AC/DC Adapter	20,0	10,0	Beschluss Musikschule
4/0290007/00188	Keyboard PSR-420 incl. AC/DC Adapter	20,0	10,0	Beschluss Musikschule
4/0290007/00202	Klangbausteine	20,0	10,0	Beschluss Musikschule
4/0290007/00207	Keyboard Yamaha PSR-E403 incl. AC/DC Adapter	20,0	10,0	Beschluss Musikschule
4/0290007/00208	Piano	20,0	10,0	Beschluss Musikschule
4/0290007/00209	Cajon	20,0	10,0	Beschluss Musikschule
4/0290007/00218	Klarinette Bb Yamaha YCL 458-20	20,0	10,0	Beschluss Musikschule
4/0290007/00219	B-Tuba Jupiter JTU-1140 4 Zylindervenite mit Etui, SN: YC0696I	20,0	10,0	wie alle Instrumente, Besdchluss des Gremiums
4/0290007/00220	Kapitaltransfers Land NÖ Ankäufe 2019 für Mangelinstrumente	20,0	10,0	Beschluss Musikschule
4/0290007/00221	Instrumentenförderung 2021 Land NÖ	20,0	10,0	Beschluss des Gemeindeverbandes
4/0290007/00222	Querflöte YAMHA YFL211 inkl. Etui	20,0	10,0	laut Beschluss
4/0290007/00223	Academica Querflöte FL-901U versilbert Seriennummer R5027	20,0	10,0	laut Beschluss
4/0290007/00224	Yamaha Konzertgitarre 1/2 CGS102A Fichendecke Hochglanz n	20,0	10,0	laut Beschluss des Vorstandsvorstandes
4/0290007/00225	Querflöte Yamaha YFL-271 Seriennummer 988207	20,0	10,0	lt. Beschluss
4/0400001/00028	Musik CD Ankäufe	0,0	10,0	Beschluss Musikschule
5/0110002/00005	K&M Spezialnotenpult 107 nickelfarbig	10,0	10,0	laut Beschluss
5/0110002/00006	Vox VT20X Modelling-Combo für E-Gitarre 20 W Box	10,0	10,0	laut Beschluss
5/0290007/00001	Triangel SONOR LTR 10	20,0	10,0	Beschlossen im Gremium
5/0290007/00002	Triangel SONOR GTR 15	20,0	10,0	Beschlossen im Gremium
5/0290007/00003	Handtrommel SONOR CG THD/8N 8" stimmbar	20,0	10,0	Beschluss im Gremium
5/0290007/00004	Plasic Egg Maracas MEINDL PEMBK	20,0	10,0	Lt. Gremiumsbeschluss
5/0290007/00005	Rainstick MEINL RS1BK-L 39" 100 cm lang	20,0	10,0	Beschluss im Gremium

Konto	Bezeichnung	Nutzungsdauer lt. VRV	Abweichende Nutzungsdauer	Begründung
5/0290007/00006	Claves MEINDL CL 1RW	20,0	10,0	Beschluss im Gremium
5/0290007/00007	Claves MEINDL CL 1HW 1 Paar	20,0	10,0	Beschluss im Gremium
5/0290007/00008	AINOPOE Aux Kabeln 1,2 Meter 90 Grad 3,5 mm Klinke	20,0	10,0	Wie beschlossen
5/0290007/00009	Netzteil Landegerät Lavolta 12 V Yamaha PA PS-EUHD02	20,0	10,0	wie beschlossen
5/0290007/00010	Piano LEGNICA gebraucht aus Wien abgeholt	20,0	10,0	Vom Musikschulverband beschlossen
5/0290007/00011	Blockflöten Geschnk 2021	20,0	10,0	Beschlus des Vorstandes
5/0290007/00012	Kopfstück für Schagerl Academica Querflöte - gebogenes Kopfs	20,0	10,0	Beschluss des Gemeindeverbandes das Instrumente nur 10 Jahre Nutzungsdauer haben sollen.
5/0290007/00013	Venus F-Kinderhorn FH-300 lackiert mit Rucksacketui, Mundstür	20,0	10,0	Beschluss des Muikschulgremiums, dass alle Instrumente nur auf 10 jahre Nutzungsdauer abgeschrieben werden
5/0290007/00014	Pianino Kawai Modell E-200, schwarz matt 114 cm, OP Nr. F173	20,0	10,0	Wie vom Vorstand beschlossen werden alle Instrumente mit 10 statt 20 Jahren Lebensdauer bewertet, da es Lehrinstrumente sind und daher schneller kaputt werden könnten.
5/0290007/00015	Ladegerät Ears Power Up Ladestation für Lautsprecherboxen B	20,0	10,0	Wie beschlossen
5/0290007/00016	Ultimate Ears Megaboom 3 tragbarer Bluetooth-Lautsporecher, :	20,0	10,0	wie beschlossen
5/0290007/00018	Landesförderung Mangelinstrumente Venus F-Kinderhorn	20,0	10,0	Beschluss des Muikschulgremiums, dass alle Instrumente nur auf 10 jahre Nutzungsdauer abgeschrieben werden
5/0290007/00019	Petz Villinetui ultraleicht 1/2 rot Hatschaum	20,0	10,0	Beschluss der Musikschule alle Instrumente nur auf Dauer von 10 Jahren abschreiben
5/0290007/00020	Querflötenmundstück gebogen inkl. Etui gebraucht von Gundula	20,0	10,0	laut Beschluss
5/0290007/00021	Venus B-Kinderhorn BFH-200 lackiert inkl. Öl, Fett & Poliertuch	20,0	10,0	laut Beschluss
5/0290007/00022	Venus B-Kinderhorn BFH-200 lackiert inkl. Öl, Fett & Poliertuch, 1	20,0	10,0	laut Beschluss
5/0290007/00023	Venus F-Kinderhorn FH-300, lackiert inkl. Öl, Fett & Poliertuch, 1	20,0	10,0	laut Beschluss
5/0290007/00024	KT Kultur Niederösterreich Venus F-Kinderhorn	20,0	10,0	lt. Beschluss
5/0350004/00001	PA-Box ElectroVoice EVOLVE50M-KB-EU (Portable Column kit)	10,0	10,0	laut Beschluss

Querschnitt (Anlage 5b)

RQS-Pos.	Zuordnung MVAG bzw. VHH-Code	Bezeichnung	Anmerkungen	Gesamt-Haushalt	Haushalt ohne Quasi-KG	Quasi-KG ²
Mittelaufbringung (Erträge bzw. Einzahlungen und erhaltene Kapitaltransfers)						
10	3111	Einzahlungen aus eigenen Abgaben		0,00	0,00	0,00
11	2112	Erträge aus Ertragsanteilen		0,00	0,00	0,00
12	2113, 2114, 2115	Erträge aus Gebühren, Leistungen, Besitz und wirtschaftlicher Tätigkeit		142.977,80	142.977,80	0,00
13	2116	Erträge aus Veräußerungen und sonstige Erträge	ohne Gruppe (Konto) 806, 807, 899	18.089,67	18.089,67	0,00
14	2117	Nicht finanzierungswirksame operative Erträge	ohne Gruppe (Konto) 817, 819, 891	0,00	0,00	0,00
15	212x	Erträge aus Transfers	ohne Gruppe (Konto) 813	355.402,97	355.402,97	0,00
16	213x	Finanzerträge	ohne Gruppe (Konto) 818, 821, 825, 826	792,74	792,74	0,00
17	131x	Erhaltene Kapitaltransfers (VHH Zugang)		527,20	527,20	0,00
19	Summe 1 (Mittelaufbringung bereinigt)³			517.790,38	517.790,38	0,00
Mittelverwendung (Aufwendungen)						
20	2211, 2212, 2213	Finanzierungswirksamer Personalaufwand		426.828,32	426.828,32	0,00
21	2221 - 2225	Finanzierungswirksamer Sachaufwand	ohne Gruppe (Konto) 799	52.114,75	52.114,75	0,00
22	2226	Verluste aus dem Abgang von Anlagevermögen, Rückstellungen für ausstehende Rechnungen	nur Gruppe (Konto) 683, 688	0,00	0,00	0,00
23	223x	Transferaufwand	ohne Gruppe (Konto) 696, 761	23.086,74	23.086,74	0,00
24	224x	Finanzaufwand	ohne Gruppe (Konto) 652, 654, 682, 694, 697, 699	462,97	462,97	0,00
29	Summe 2 (Mittelverwendung bereinigt)³			502.492,78	502.492,78	0,00
Vermögensbildung (Sachanlagevermögen), inkl. Vorräte						
30	1010, 102x	Immaterielle Vermögenswerte und Sachanlagen (VHH Zugang) ⁴	ohne Gruppe (Konto) 090-098, 280	3.086,00	3.086,00	0,00
31	1010, 102x	Immaterielle Vermögenswerte und Sachanlagen (VHH Abgang) ⁴	ohne Gruppe (Konto) 090-098, 280; Abgang mit Minus erfassen	0,00	0,00	0,00
32	1141	Vorräte (Saldo) (VHH Zugang - Abgang)		0,00	0,00	0,00
39	Summe 3 (Vermögensbildung bereinigt)³			3.086,00	3.086,00	0,00
49	Saldo = Summe 1 - Summe 2 - Summe 3			12.211,60	12.211,60	0,00

RQS-Pos.	Zuordnung MVAG bzw. VHH-Code	Bezeichnung	Anmerkungen	Gesamt-Haushalt	Haushalt ohne Quasi-KG	Quasi-KG ²
Überrechnung Quasi-Kapitalgesellschaften (Quasi-KG) gemäß ESVG						
50	2301, 2116	Entnahmen von Haushaltsrücklagen	nur Gruppe (Konto) 893, 894, 895, 899	n.a.	n.a.	0,00
51	2401, 2225	Zuweisungen an Haushaltsrücklagen	nur Gruppe (Konto) 793, 794, 795, 799	n.a.	n.a.	0,00
52	332x	Einzahlungen aus der Rückzahlung von Darlehen sowie gewährten Vorschüssen	ohne Gruppe (Konto) 280-282	n.a.	n.a.	0,00
53	342x	Auszahlungen aus der Gewährung von Darlehen sowie gewährten Vorschüssen	ohne Gruppe (Konto) 280-282	n.a.	n.a.	0,00
54	351x	Einzahlungen aus der Aufnahme von Finanzschulden		n.a.	n.a.	0,00
55	361x	Auszahlungen aus der Tilgung von Finanzschulden		n.a.	n.a.	0,00
56	333x	Erhaltene Kapitaltransfers (Einzahlungen)		n.a.	n.a.	0,00
57	131x	Erhaltene Kapitaltransfers (VHH Zugang)		n.a.	n.a.	0,00
59	Überrechnung Quasi-KG Summe aus Position 49 (Quasi-KG) und Position 50 bis 57 (Quasi-KG)			n.a.	n.a.	0,00
60	Finanzierungssaldo („vorläufiges Maastricht-Ergebnis“) ¹ Summe aus Position 49 (Haushalt ohne Quasi-KG) und Position 59 (Quasi-KG)			n.a.	12.211,60	n.a.
61	Erläuterungen der Gebietskörperschaft (optional)					

1) Der Finanzierungssaldo gemäß Pos. 60 kann vom Beitrag der Gemeinde zum Maastricht-Saldo abweichen. Entsprechend den Bestimmungen des Artikel 14 Abs. 2 lit. b Z. 1 iVm Artikel 15 Abs. 1 Österreichischer Stabilitätspakt sind die Daten der Gemeinden (außer Wien) zusammengefasst durch das Land an Statistik Austria zu melden, das ausgewiesene Einzelergebnis der Gemeinde hat nur bedingte Aussagekraft für das Gesamtergebnis der Haushaltskoordinierung.

2) Quasi-Kapitalgesellschaften außerhalb des Sektors Staat gemäß ESVG (Ansatz 85-86).

3) Mittelaufbringung und -verwendung sowie Vermögensbildung bereinigt näherungsweise im Sinne der Einnahmen und Ausgaben gemäß ESVG.

4) VHH Zugang/Abgang der Vermögensrechnung gemäß Anlage 6g - Anlagenspiegel

Erläuterung Abweichung gegenüber
Ergebnis- und Finanzierungsvoranschlag

Haushaltskonto	Bezeichnung	HH	Buchungen	- Voranschlag	- Übertragung	= Abweichung	Betrag	Beschluss und Begründung
Mittelaufbringung	Abweichung über 218,00 und mehr als 10,00%							
320000	Ausbildung in Musik und darstellender Kunst							
2/320000+301000	Zuschuss für Mangelinstrumente etc.	FHH	527,20	0,00	0,00	527,20	527,20	10.04.2025 nicht zu begründen, da Überschreitung der Einnahmen
2/320000+811001	Miet- und Pachtertrag (Leihgeb. Instrumente der Musikschule)	EHH	2.120,00	300,00	0,00	1.820,00	1.535,00	10.04.2025 nicht zu begründen, da Überschreitung der Einnahmen
2/320000+811002	Miet- und Pachtertrag (Leihgeb. Instrumente der Musikvereine)	EHH	2.660,00	300,00	0,00	2.360,00	2.645,00	10.04.2025 nicht zu begründen, da Überschreitung der Einnahmen
2/320000+817000	Erträge aus der Auflösung von sonstigen Rückstellungen	EHH	9.939,64	11.400,00	0,00	-1.460,36	-1.460,36	10.04.2025 nach tatsächlichen Erfordernissen abgerechnet
2/320000+828000	Rückersätze von Aufwendungen (Rückersätze Leihlehrer)	EHH	3.365,94	0,00	0,00	3.365,94	3.365,94	10.04.2025 nicht zu begründen, da Überschreitung der Einnahmen
	Rückersätze von Aufwendungen (Rückersätze Leihlehrer)	FHH	3.365,94	0,00	0,00	3.365,94	3.365,94	10.04.2025 nicht zu begründen, da Überschreitung der Einnahmen
2/320000+829000	Sonstige Einnahmen (Konzert Erlöse etc.)	EHH	353,19	100,00	0,00	253,19	253,19	10.04.2025 nicht zu begründen, da Überschreitung der Einnahmen
	Sonstige Einnahmen (Konzert Erlöse etc.)	FHH	353,19	100,00	0,00	253,19	253,19	10.04.2025 nicht zu begründen, da Überschreitung der Einnahmen
2/320000+829100	Sonstige Erträge (Versicherungsguthaben Abfertigungen+Jubiläen)	EHH	14.370,46	0,00	0,00	14.370,46	14.370,46	10.04.2025 nicht zu begründen, da Überschreitung der Einnahmen
2/320000+829300	Sonstige Erträge Versicherung für Abfertigungen und Dienstjubiläen	EHH	0,00	11.400,00	0,00	-11.400,00	-11.400,00	10.04.2025 Dienstjubiläen werden erst Anfang 2025 überwiesen
	Sonstige Erträge Versicherung für Abfertigungen und Dienstjubiläen	FHH	0,00	11.400,00	0,00	-11.400,00	-11.400,00	10.04.2025 Dienstjubiläen werden erst Anfang 2025 überwiesen
2/320000+862000	Kostenbeitrag Marktgd. Klein-Pöchlarn	EHH	23.451,75	28.000,00	0,00	-4.548,25	-6.086,98	10.04.2025 Überschuss wurde an die Gemeinden gutgeschrieben
	Kostenbeitrag Marktgd. Klein-Pöchlarn	FHH	23.451,75	28.000,00	0,00	-4.548,25	-6.086,98	10.04.2025 Überschuss wurde an die Gemeinden gutgeschrieben
2/320000+862100	Kostenbeitrag Marktgd. Marbach an der Donau	EHH	29.831,64	35.500,00	0,00	-5.668,36	-7.664,54	10.04.2025 Überschuss wurde an die Gemeinden gutgeschrieben
	Kostenbeitrag Marktgd. Marbach an der Donau	FHH	29.831,64	35.500,00	0,00	-5.668,36	-7.664,54	10.04.2025 Überschuss wurde an die Gemeinden gutgeschrieben
2/320000+862200	Kostenbeitrag Marktgd. Maria Taferl	EHH	36.960,20	43.600,00	0,00	-6.639,80	-8.858,82	10.04.2025 Überschuss wurde an die Gemeinden gutgeschrieben

Haushaltskonto	Bezeichnung	HH	Buchungen	- Voranschlag	- Übertragung	= Abweichung	Betrag	Beschluss und Begründung
2/320000+862200	Kostenbeitrag Marktgd. Maria Taferl	FHH	36.960,20	43.600,00	0,00	-6.639,80	-8.858,82	10.04.2025 Überschuss wurde an die Gemeinden gutgeschrieben
2/320000+862300	Kostenbeitrag Marktgd. Artstetten-Pöbring	EHH	47.478,36	56.700,00	0,00	-9.221,64	-12.281,71	10.04.2025 Überschuss wurde an die Gemeinden gutgeschrieben
	Kostenbeitrag Marktgd. Artstetten-Pöbring	FHH	47.478,36	56.700,00	0,00	-9.221,64	-12.281,71	10.04.2025 Überschuss wurde an die Gemeinden gutgeschrieben
2/320000+862400	Kostenbeitrag Marktgd. Leiben	EHH	40.547,31	48.400,00	0,00	-7.852,69	-10.496,40	10.04.2025 Überschuss wurde an die Gemeinden gutgeschrieben
	Kostenbeitrag Marktgd. Leiben	FHH	40.547,31	48.400,00	0,00	-7.852,69	-10.496,40	10.04.2025 Überschuss wurde an die Gemeinden gutgeschrieben
2/320000+868100	Laufende Kostenbeiträge der Erwachsenenenschüler	EHH	3.316,80	0,00	0,00	3.316,80	3.316,80	10.04.2025 nicht zu begünden, da Überschreitung der Einnahmen
	Laufende Kostenbeiträge der Erwachsenenenschüler	FHH	3.869,60	0,00	0,00	3.869,60	3.869,60	10.04.2025 nicht zu begünden, da Überschreitung der Einnahmen
2/320000+868200	Laufende Kostenbeiträge der Auswärtigenschüler	EHH	1.018,00	0,00	0,00	1.018,00	1.018,00	10.04.2025 nicht zu begünden, da Überschreitung der Einnahmen
	Laufende Kostenbeiträge der Auswärtigenschüler	FHH	829,20	0,00	0,00	829,20	829,20	10.04.2025 nicht zu begünden, da Überschreitung der Einnahmen
910000	Geldverkehr							
2/910000+823000	Zinsen der Girokonten	EHH	638,58	0,00	0,00	638,58	638,58	10.04.2025 nicht zu begünden, da Überschreitung der Einnahmen
	Zinsen der Girokonten	FHH	638,58	0,00	0,00	638,58	638,58	10.04.2025 nicht zu begünden, da Überschreitung der Einnahmen
	Summe Mittelaufbringung Ergebnishaushalt		216.051,87	235.700,00	0,00	-19.648,13	-31.105,84	
	Summe Mittelaufbringung Finanzierungshaushalt		187.852,97	223.700,00	0,00	-35.847,03	-47.304,74	
Mittelverwendung	Abweichung über 218,00 und mehr als 10,00%							
010000	Geschäftsführung (Kanzlei)							
1/010000-042000	Amtsausstattung	FHH	0,00	1.000,00	0,00	-1.000,00	-1.000,00	10.04.2025 nicht zu begründen, da Unterschreitungen der Ausgaben
1/010000-456000	Schreib-, Zeichen- und sonstige Büromittel	EHH	120,00	500,00	0,00	-380,00	-380,00	10.04.2025 nicht zu begründen, da Unterschreitungen der Ausgaben
	Schreib-, Zeichen- und sonstige Büromittel	FHH	120,00	500,00	0,00	-380,00	-380,00	10.04.2025 nicht zu begründen, da Unterschreitungen der Ausgaben

Haushaltskonto	Bezeichnung	HH	Buchungen	- Voranschlag	- Übertragung	= Abweichung	Betrag	Beschluss und Begründung
1/010000-631000	Telefon, Telefax, BTX	EHH	120,00	400,00	0,00	-280,00	-280,00	10.04.2025 nicht zu begründen, da Unterschreitungen der Ausgaben
	Telefon, Telefax, BTX	FHH	120,00	400,00	0,00	-280,00	-280,00	10.04.2025 nicht zu begründen, da Unterschreitungen der Ausgaben
1/010000-720500	Kostenbeiträge (Kostensätze) für Leistungen	EHH	1.648,65	0,00	0,00	1.648,65	1.648,65	10.04.2025 Mehrkosten Aufwand Sitzgemeinde 2024
	Kostenbeiträge (Kostensätze) für Leistungen	FHH	1.648,65	0,00	0,00	1.648,65	1.648,65	10.04.2025 Mehrkosten Aufwand Sitzgemeinde 2024
1/010000-728100	Personalkostensätze für Gemeinde Klein-Pöchlarn	EHH	20.753,24	16.600,00	0,00	4.153,24	4.153,24	10.04.2025 wegen Zusammenlegung der Musikschule Mehraufwand an Stunden
	Personalkostensätze für Gemeinde Klein-Pöchlarn	FHH	20.753,24	16.600,00	0,00	4.153,24	4.153,24	10.04.2025 wegen Zusammenlegung der Musikschule Mehraufwand an Stunden
320000	Ausbildung in Musik und darstellender Kunst							
1/320000-042000	Betriebsausstattung (Einrichtung, Möbel, Instrumente ect.)	FHH	3.376,00	2.000,00	0,00	1.376,00	1.376,00	10.04.2025 Da 3 Kinderhörner angekauft wurden überschritten
1/320000-400000	Geringwertige Wirtschaftsgüter Materialien, Ersatzteile	EHH	0,00	400,00	0,00	-400,00	-400,00	10.04.2025 nicht zu begründen, da Unterschreitungen der Ausgaben
	Geringwertige Wirtschaftsgüter Materialien, Ersatzteile	FHH	0,00	400,00	0,00	-400,00	-400,00	10.04.2025 nicht zu begründen, da Unterschreitungen der Ausgaben
1/320000-457000	Druckwerke (Noten)	EHH	96,70	800,00	0,00	-703,30	-703,30	10.04.2025 nicht zu begründen, da Unterschreitungen der Ausgaben
	Druckwerke (Noten)	FHH	96,70	800,00	0,00	-703,30	-703,30	10.04.2025 nicht zu begründen, da Unterschreitungen der Ausgaben
1/320000-457100	Kopien Musikschullehrer	EHH	1.700,22	2.500,00	0,00	-799,78	-799,78	10.04.2025 nicht zu begründen, da Unterschreitungen der Ausgaben
	Kopien Musikschullehrer	FHH	1.700,22	2.500,00	0,00	-799,78	-799,78	10.04.2025 nicht zu begründen, da Unterschreitungen der Ausgaben
1/320000-459000	Sonstige Verbrauchsgüter	EHH	0,00	600,00	0,00	-600,00	-600,00	10.04.2025 nicht zu begründen, da Unterschreitungen der Ausgaben
	Sonstige Verbrauchsgüter	FHH	0,00	600,00	0,00	-600,00	-600,00	10.04.2025 nicht zu begründen, da Unterschreitungen der Ausgaben
1/320000-510009	Geldbezüge der Vertragsbediensteten (Jubiläumswendung)	EHH	0,00	11.400,00	0,00	-11.400,00	-11.400,00	10.04.2025 nicht zu begründen, da Unterschreitungen der Ausgaben

Haushaltskonto	Bezeichnung	HH	Buchungen	- Voranschlag	- Übertragung	= Abweichung	Betrag	Beschluss und Begründung
1/320000-510009	Geldbezüge der Vertragsbediensteten (Jubiläumswendung)	FHH	0,00	11.400,00	0,00	-11.400,00	-11.400,00	10.04.2025 nicht zu begründen, da Unterschreitungen der Ausgaben
1/320000-580000	DGB zum Ausgleichsfonds für Familienbeihilfen	EHH	12.221,31	15.800,00	0,00	-3.578,69	-3.578,69	10.04.2025 nicht zu begründen, da Unterschreitungen der Ausgaben
	DGB zum Ausgleichsfonds für Familienbeihilfen	FHH	12.221,31	15.800,00	0,00	-3.578,69	-3.578,69	10.04.2025 nicht zu begründen, da Unterschreitungen der Ausgaben
1/320000-582000	Sonstige DGB zur sozialen Sicherheit	EHH	65.011,95	73.600,00	0,00	-8.588,05	-8.588,05	10.04.2025 nicht zu begründen, da Unterschreitungen der Ausgaben
	Sonstige DGB zur sozialen Sicherheit	FHH	65.011,95	73.600,00	0,00	-8.588,05	-8.588,05	10.04.2025 nicht zu begründen, da Unterschreitungen der Ausgaben
1/320000-591000	Dotierung von Rückstellungen für Abfertigungen	EHH	10.513,79	4.400,00	0,00	6.113,79	6.113,79	10.04.2025 nach tatsächlichen Erfordernissen abgerechnet
1/320000-592000	Dotierung von Rückstellungen für Jubiläumswendungen	EHH	8.001,00	3.000,00	0,00	5.001,00	5.001,00	10.04.2025 nach tatsächlichen Erfordernissen abgerechnet
1/320000-618000	Instandhaltung der Instrumente	EHH	805,30	2.500,00	0,00	-1.694,70	-1.694,70	10.04.2025 nicht zu begründen, da Unterschreitungen der Ausgaben
	Instandhaltung der Instrumente	FHH	805,30	2.500,00	0,00	-1.694,70	-1.694,70	10.04.2025 nicht zu begründen, da Unterschreitungen der Ausgaben
1/320000-680000	Planmäßige Abschreibung	EHH	6.522,50	3.400,00	0,00	3.122,50	3.122,50	10.04.2025 nach tatsächlichen Erfordernissen abgerechnet
1/320000-723000	Sonstige Kosten der Gemeindeorgane Repräsentationsauslagen	EHH	309,87	0,00	0,00	309,87	309,87	10.04.2025 Verpflegung bei Prüfungen
	Sonstige Kosten der Gemeindeorgane Repräsentationsauslagen	FHH	309,87	0,00	0,00	309,87	309,87	10.04.2025 Verpflegung bei Prüfungen
1/320000-724000	Reisegebühren der Musikschullehrer	EHH	241,52	1.000,00	0,00	-758,48	-758,48	10.04.2025 nicht zu begründen, da Unterschreitungen der Ausgaben
	Reisegebühren der Musikschullehrer	FHH	241,52	1.000,00	0,00	-758,48	-758,48	10.04.2025 nicht zu begründen, da Unterschreitungen der Ausgaben
1/320000-724100	Reisekosten innerhalb der Musikschule (Standorte)	EHH	2.660,07	3.000,00	0,00	-339,93	-339,93	10.04.2025 Abrechnung nach den tatsächlichen Angaben
	Reisekosten innerhalb der Musikschule (Standorte)	FHH	3.433,50	3.000,00	0,00	433,50	433,50	10.04.2025 Abrechnung nach den tatsächlichen Angaben
1/320000-728000	Entgelt für sonstige Leistungen (Schulung der Bediensteten)	EHH	261,80	1.500,00	0,00	-1.238,20	-1.238,20	10.04.2025 nicht zu begründen, da Unterschreitungen der Ausgaben

Haushaltskonto	Bezeichnung	HH	Buchungen	- Voranschlag	- Übertragung	= Abweichung	Betrag	Beschluss und Begründung
1/320000-728000	Entgelt für sonstige Leistungen (Schulung der Bediensteten)	FHH	261,80	1.500,00	0,00	-1.238,20	-1.238,20	10.04.2025 nicht zu begründen, da Unterschreitungen der Ausgaben
1/320000-728004	Entgelte für sonstige Leistungen (ORF Beitrag für Firmen)	EHH	918,00	0,00	0,00	918,00	918,00	10.04.2025 neu hinzugekommen und gestzlich vorgeschrieben
	Entgelte für sonstige Leistungen (ORF Beitrag für Firmen)	FHH	918,00	0,00	0,00	918,00	918,00	10.04.2025 neu hinzugekommen und gestzlich vorgeschrieben
1/320000-728100	Kosten Homepage Musikschule	EHH	432,00	1.000,00	0,00	-568,00	-568,00	10.04.2025 nicht zu begründen, da Unterschreitungen der Ausgaben
	Kosten Homepage Musikschule	FHH	432,00	1.000,00	0,00	-568,00	-568,00	10.04.2025 nicht zu begründen, da Unterschreitungen der Ausgaben
1/320000-729100	Zuführung zu "Budgetrest für Instrumentekauf Folgejahre" in den Durchlaufem	EHH	4.624,00	0,00	0,00	4.624,00	4.624,00	10.04.2025 Beschluss 8.000 € Instrumente pro Jahr. Überschreitung wird umgebucht auf "Ankaufsrücklage"
	Zuführung zu "Budgetrest für Instrumentekauf Folgejahre" in den Durchlaufem	FHH	4.624,00	0,00	0,00	4.624,00	4.624,00	10.04.2025 Beschluss 8.000 € Instrumente pro Jahr. Überschreitung wird umgebucht auf "Ankaufsrücklage"
1/320000-752000	Transfers an Gemeindeverbände für Personalbeistellung Leihlehrer	EHH	20.331,74	0,00	0,00	20.331,74	20.331,74	10.04.2025 weniger Ausgaben, siehe Konto 1/320-510
	Transfers an Gemeindeverbände für Personalbeistellung Leihlehrer	FHH	23.784,43	0,00	0,00	23.784,43	23.784,43	10.04.2025 weniger Ausgaben, siehe Konto 1/320-510
1/320000-754000	Weiterleitung Leihgebühren an die Musikvereine für Instrumente der Vereine	EHH	2.755,00	300,00	0,00	2.455,00	2.455,00	10.04.2025 nicht zu begründen, da Unterschreitungen der Ausgaben
	Weiterleitung Leihgebühren an die Musikvereine für Instrumente der Vereine	FHH	0,00	300,00	0,00	-300,00	-300,00	10.04.2025 nicht zu begründen, da Unterschreitungen der Ausgaben
1/320000-768001	Sonstige Transfers an private Haushalte (Rückersatz Elternbeitrag)	FHH	927,04	0,00	0,00	927,04	927,04	10.04.2025 Auszahlung des Zuschusses im Jahr 2024, Rechnung im Jahr 2023
910000	Geldverkehr							
1/910000-650000	Überziehungszinsen Konto	EHH	0,00	300,00	0,00	-300,00	-300,00	10.04.2025 nicht zu begründen, da Unterschreitungen der Ausgaben
	Überziehungszinsen Konto	FHH	0,00	300,00	0,00	-300,00	-300,00	10.04.2025 nicht zu begründen, da Unterschreitungen der Ausgaben

Haushaltskonto	Bezeichnung	HH	Buchungen	- Voranschlag	- Übertragung	= Abweichung	Betrag	Beschluss und Begründung
990000	Abwicklung							
1/990000-795077	Zuweisung an allgemeine Haushaltsrücklagen	EHH	11.457,74	0,00	0,00	11.457,74	11.457,74	10.04.2025 vorgeschriebene Umbuchung des Haushaltspotenziales
	Summe Mittelverwendung Ergebnishaushalt		171.506,40	143.000,00	0,00	28.506,40	28.506,40	
	Summe Mittelverwendung Finanzierungshaushalt		140.785,53	135.200,00	0,00	5.585,53	5.585,53	

Seite	Inhalt
3	Einladung
9	Protokoll Sitzung
13	Vorbericht
21	Nachweis der liquiden Mittel (Kassenbestand)
25	Ergebnishaushalt Gesamt 1. Ebene (Anlage 1a) - interne Vergütungen enthalten
29	Finanzierungshaushalt Gesamt 1. Ebene (Anlage 1b) - interne Vergütungen enthalten
33	Ergebnishaushalt Gesamt 1. und 2. Ebene (Anlage 1a) - interne Vergütungen enthalten
37	Finanzierungshaushalt Gesamt 1. und 2. Ebene (Anlage 1b) - interne Vergütungen enthalten
45	Ergebnishaushalt Bereichsbudget 1. und 2. Ebene (Anlage 1a)
53	Finanzierungshaushalt Bereichsbudget 1. und 2. Ebene (Anlage 1b)
67	Vermögenshaushalt (Anlage 1c)
73	Nettovermögensveränderungsrechnung (Anlage 1d)
77	Haushaltspotential (aufbauend auf der Ergebnisrechnung)
83	Ergebnis- und Finanzierungsrechnung Detailnachweis
91	Nachweis der Investitionstätigkeit
95	Nachweis der sonstigen Investitionen (nur VC 2)
99	Nachweis Kundenforderungen
103	Nachweis Lieferantenverbindlichkeiten
107	Nachweis über Transferzahlungen (Anlage 6a)
111	Nachweis über Haushaltsrücklagen und Zahlungsmittelreserven (Anlage 6b)
115	Anlagenspiegel nach Ansatz (Anlage 6g)
119	Rückstellungsspiegel (Anlage 6q)
123	Einzelnachweis über die nicht voranschlagswirksame Gebarung gemäß § 12 (Anlage 6t)
127	Personaldaten iSd ÖStp (Anlage 4)
133	Ruecklage Abfertigung und Jubiläen
137	Dienstpostenplan
141	Nachweis über Personalaufwand VRV2015
145	Nachweis Vermögen mit abgeänderter Nutzungsdauer
151	Querschnitt (Anlage 5b)
155	Erläuterung Abweichung gegenüber Ergebnis- und Finanzierungsvoranschlag