

GV Musikschule Nibelungengau  
**Voranschlag 2026**

---

## Der Voranschlag 2026

wurde in der Sitzung der Verbandsversammlung der Musikschule Nibelungengau und der Musikschule Donauklang am 17.12.2025 beschlossen.

Der Obmann

(Musikschule Nibelungengau):



Peter Grafeneder

Die Obfrau

(Musikschule Donauklang):



Ulrike Schachrer

Der Kassenverwalter

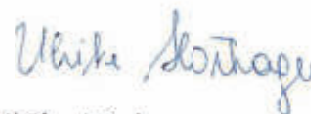
(Musikschule Nibelungengau):



Michael Haslinger

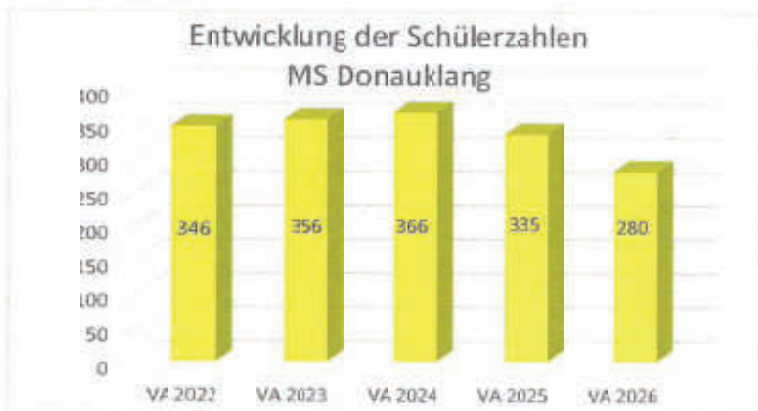
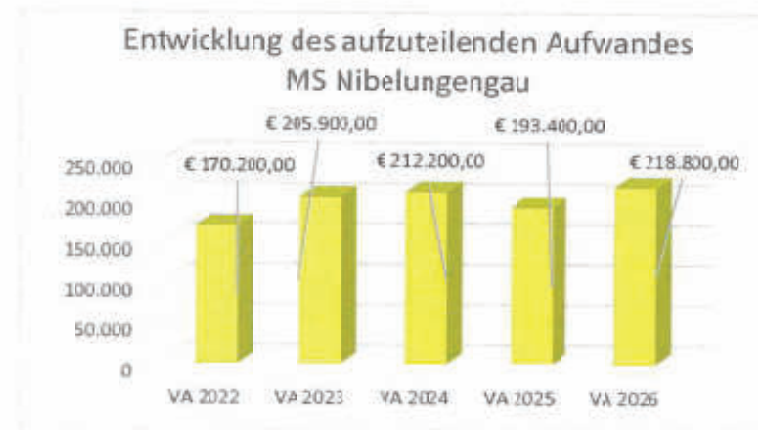
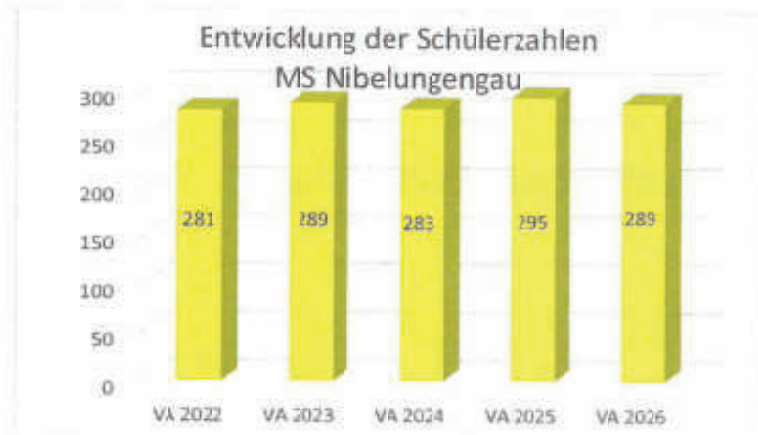
Die Kassenverwalterin

(Musikschule Donauklang):



Ulrike Hörhager

## Vorbericht zum Voranschlag 2026 gemäß § 3 der NÖ Gemeindehaushaltsverordnung (NÖ GHVO)



## Gemeindeverband der Musikschule Nibelungengau

Die Umlagen für das Jahr 2026 sind unter Zugrundelegung des beschlossenen Voranschlages 2026 für die unten angeführten Verbandsgemeinden:

### Berechnung Umlage 2026 – ehem. Musikschule Donauklang

#### Zusammenstellung

für die Aufteilung der Umlagen im Haushaltsjahr 2026:

Ausgaben: € 735.400,--

Einnahmen ohne Umlagen der Verbandsgemeinden: -€ 418.400,--

**Aufzuteilender Aufwand: € 317.000,--**

**Einheitenquote € 2.066,49 (inkl. nicht berechneter Einheiten: € 1.840,24)**

<u>Verbandsgemeinde</u>	<u>Schülerzahl</u>	<u>Einheiten</u>	<u>Umlage</u>
Ybbs	88	62,00	€ 128.100,--
Pöchlarn	89	56,20	€ 116.200,--
Krummnußbaum	49	27,30	€ 56.400,--
Golling	13	7,90	€ 16.300,--
<b>Zwischensumme</b>	<b>239</b>	<b>153,40</b>	<b>€ 317.000,--</b>

Erwachsenenbläserklasse	21	3,56	
Auswärtige	5	3,50	
EMP	15	2,02	
Ergänzungsfächer		9,60	
<b>GESAMTSUMME</b>	<b>280</b>	<b>172,26</b>	

## Berechnung Umlage 2026 – ehem. Musikschule Nibelungengau

### Zusammenstellung

für die Aufteilung der Umlagen im Haushaltsjahr 2026:

Ausgaben: € 544.100,--

Einnahmen ohne Umlagen der Verbandsgemeinden: -€ 325.300,--

**Aufzuteilender Aufwand:** € 218.800,--

**Einheitenquote € 1.472,41 (inkl. nicht berechneter Einheiten: € 1.368,36)**

<u>Verbandsgemeinde</u>	<u>Schülerzahl</u>	<u>Einheiten</u>	<u>Umlage</u>
Klein-Pöchlarn	40	18,14	€ 26.700,--
Artstetten-Pöbring	88	53,26	€ 78.400,--
Leiben	53	30,40	€ 44.800,--
Marbach	48	24,85	€ 36.600,--
Maria Taferl	43	21,95	€ 32.300,--
<b>Zwischensumme</b>	<b>272</b>	<b>148,60</b>	<b>€ 218.800,--</b>
Erwachsene	4	3,30	
Ergänzungsfächer		9,00	
<b>GESAMTSUMME</b>	<b>276</b>	<b>159,90</b>	

**Voranschlag 2026**

GV Musikschule Nibelungengau

**Ergebnishaushalt Gesamt 1. Ebene (Anlage 1a) - intern Vergütungen enthalten**

<b>MVAG</b>	<b>Mittelverwendungs- und -aufbringungsgruppen (1. Ebene)</b>	<b>VA 2026</b>	<b>VA 2025</b>	<b>RA 2024</b>
211	Erträge aus der operativen Verwaltungstätigkeit	361 100,00		
212	Erträge aus Transfers	917 000,00		
213	Finanzerträge	400,00		
<b>21</b>	<b>Summe Erträge</b>	<b>1 278 500,00</b>	<b>0,00</b>	<b>0,00</b>
221	Personalaufwand	1 209 200,00		
222	Sachaufwand	75 600,00		
223	Transferaufwand	600,00		
224	Finanzaufwand	1 200,00		
<b>22</b>	<b>Summe Aufwendungen</b>	<b>1 286 600,00</b>	<b>0,00</b>	<b>0,00</b>
<b>SA0</b>	<b>Saldo (0) Nettoergebnis (21 - 22)</b>	<b>-8 100,00</b>	<b>0,00</b>	<b>0,00</b>
230	Entnahmen von Haushaltsrücklagen	100,00		
240	Zuweisungen an Haushaltsrücklagen	300,00		
<b>SA01</b>	<b>Saldo (01) Haushaltsrücklagen (230 - 240)</b>	<b>-200,00</b>	<b>0,00</b>	<b>0,00</b>
<b>SA00</b>	<b>Saldo (00) Nettoergebnis nach Haushaltsrücklagen (Saldo 0 + Saldo 01)</b>	<b>-8 300,00</b>	<b>0,00</b>	<b>0,00</b>

**Voranschlag 2026**

GV Musikschule Nibelungengau

**Finanzierungshaushalt Gesamt 1. Ebene (Anlage 1b) - interne Vergütungen enthalten**

MVAG	Mittelverwendungs- und -aufbringungsgruppen (1. Ebene)	VA 2024	VA 2025	RA 2024
<b>OPERATIVE GEBARUNG</b>				
311	Einzahlungen aus operativer Verwaltungstätigkeit	361 100,0€		
312	Einzahlungen aus Transfers	916 300,0€		
313	Einzahlungen aus Finanzerträgen	400,0€		
<b>31</b>	<b>Summe Einzahlungen operative Gebarung</b>	<b>1 277 800,0€</b>	<b>0,00</b>	<b>0,00</b>
321	Auszahlungen aus Personalaufwand	1 187 400,0€		
322	Auszahlungen aus Sachaufwand	70 600,0€		
323	Auszahlungen aus Transfers	600,0€		
324	Auszahlungen aus Finanzaufwand	1 200,0€		
<b>32</b>	<b>Summe Auszahlungen operative Gebarung</b>	<b>1 259 800,0€</b>	<b>0,00</b>	<b>0,00</b>
<b>SA1</b>	<b>Saldo (1) Geldfluss aus der operativen Gebarung (31 – 32)</b>	<b>18 000,0€</b>	<b>0,00</b>	<b>0,00</b>
<b>INVESTIVE GEBARUNG</b>				
331	Einzahlungen aus der Investitionstätigkeit			
332	Einzahlungen aus der Rückzahlung von Darlehen sowie gewährten Vorschüssen			
333	Einzahlungen aus Kapitaltransfers			
<b>33</b>	<b>Summe Einzahlungen investive Gebarung</b>	<b>0,0€</b>	<b>0,00</b>	<b>0,00</b>
341	Auszahlungen aus der Investitionstätigkeit	18 000,0€		
342	Auszahlungen aus der Gewährung von Darlehen sowie gewährten Vorschüssen			
343	Auszahlungen aus Kapitaltransfers			
<b>34</b>	<b>Summe Auszahlungen investive Gebarung</b>	<b>18 000,0€</b>	<b>0,00</b>	<b>0,00</b>
<b>SA2</b>	<b>Saldo (2) Geldfluss aus der investiven Gebarung (33 – 34)</b>	<b>-18 000,0€</b>	<b>0,00</b>	<b>0,00</b>
<b>SA3</b>	<b>Saldo (3) Nettofinanzierungssaldo (Saldo 1 + Saldo 2)</b>	<b>0,0€</b>	<b>0,00</b>	<b>0,00</b>

MVAG	Mittelverwendungs- und -aufbringungsgruppen (1. Ebene)	VA 2026	VA 2025	RA 2024
<b>FINANZIERUNGSTÄTIGKEIT</b>				
351	Einzahlungen aus der Aufnahme von Finanzschulden			
353	Einzahlungen infolge eines Kapitaltausches bei derivativen Finanzinstrumenten mit Grundgeschäft			
355	Einzahlungen aus dem Abgang von Finanzinstrumenten			
<b>35</b>	<b>Summe Einzahlungen aus der Finanzierungstätigkeit</b>	<b>0,10</b>	<b>0,00</b>	<b>0,00</b>
361	Auszahlungen aus der Tilgung von Finanzschulden			
363	Auszahlungen infolge eines Kapitaltausches bei derivativen Finanzinstrumenten mit Grundgeschäft			
365	Auszahlungen für den Erwerb von Finanzinstrumenten			
<b>36</b>	<b>Summe Auszahlungen aus der Finanzierungstätigkeit</b>	<b>0,10</b>	<b>0,00</b>	<b>0,00</b>
<b>SA4</b>	<b>Saldo (4) Geldfluss aus der Finanzierungstätigkeit (35 – 36)</b>	<b>0,10</b>	<b>0,00</b>	<b>0,00</b>
<b>SA5</b>	<b>Saldo (5) Geldfluss aus der voranschlagswirksamen Gebarung (Saldo 3 + Saldo 4)</b>	<b>0,10</b>	<b>0,00</b>	<b>0,00</b>

**Voranschlag 2026**

GV Musikschule Nibelungengau

**Ergebnishaushalt Gesamt 1. und 2. Ebene (Anlage 1a) - interne Vergütungen enthalten**

MVAG	Mittelverwendungs- und aufbringungsgruppen (1. und 2. Ebene)	VA 2026	VA 2025	RA 2024
<b>211</b>	<b>Erträge aus der operativen Verwaltungstätigkeit</b>	<b>361 100,0€</b>	<b>0,00</b>	<b>0,00</b>
2111	Erträge aus eigenen Abgaben			
2112	Erträge aus Ertragsanteilen			
2113	Erträge aus Gebühren			
2114	Erträge aus Leistungen	317 400,0€		
2115	Erträge aus Besitz und wirtschaftlicher Tätigkeit	3 500,0€		
2116	Erträge aus Veräußerung und sonstige Erträge	40 200,0€		
2117	Nicht finanzierungswirksame operative Erträge			
<b>212</b>	<b>Erträge aus Transfers</b>	<b>917 000,0€</b>	<b>0,00</b>	<b>0,00</b>
2121	Transferertrag von Trägern des öffentlichen Rechts	915 700,0€		
2122	Transferertrag von Beteiligungen			
2123	Transferertrag von Unternehmen (mit Finanzunternehmen)			
2124	Transferertrag von Haushalten und Organisationen ohne Erwerbscharakter	600,0€		
2125	Transferertrag vom Ausland			
2126	Investitions- und Tilgungszuschüsse zwischen Unternehmen und Betrieben der Gebietskörperschaft und der Gebietskörperschaft			
2127	Nicht finanzierungswirksamer Transferertrag	700,0€		
<b>213</b>	<b>Finanzerträge</b>	<b>400,0€</b>	<b>0,00</b>	<b>0,00</b>
2131	Erträge aus Zinsen	400,0€		
2132	Erträge aus Zinsen aus derivativer Finanzinstrumenten mit und ohne Grundgeschäft			
2133	Erträge aus Gewinnentnahmen von marktbestimmten Betrieben			
2134	Sonstige Finanzerträge			
2135	Erträge aus Dividenden/Gewinnausschüttungen			
2136	Sonstige nicht finanzierungswirksame Finanzerträge			
<b>21</b>	<b>Summe Erträge</b>	<b>1 278 500,0€</b>	<b>0,00</b>	<b>0,00</b>
<b>221</b>	<b>Personalaufwand</b>	<b>1 209 200,0€</b>	<b>0,00</b>	<b>0,00</b>
2211	Personalaufwand (Bezüge, Nebengebühren, Mehrleistungen)	930 200,0€		
2212	Gesetzlicher und freiwilliger Sozialaufwand	255 000,0€		
2213	Sonstiger Personalaufwand	2 200,0€		
2214	Nicht finanzierungswirksamer Personalaufwand	21 800,0€		
<b>222</b>	<b>Sachaufwand</b>	<b>75 600,0€</b>	<b>0,00</b>	<b>0,00</b>
2221	Gebrauchs- und Verbrauchsgüter, Handelswaren	12 400,0€		
2222	Verwaltungs- und Betriebsaufwand	16 200,0€		
2223	Leasing- und Mietaufwand	5 400,0€		
2224	Instandhaltung	6 000,0€		
2225	Sonstiger Sachaufwand	30 600,0€		
2226	Nicht finanzierungswirksamer Sachaufwand	5 000,0€		

**Voranschlag 2026**

GV Musikschule Nibelungengau

**Ergebnishaushalt Gesamt 1. und 2. Ebene (Anlage 1a) - intern: Vergütungen enthalten**

MVAG	Mittelverwendungs- und aufbringungsgruppen (1. und 2. Ebene)	VA 2026	VA 2025	RA 2024
<b>223</b>	<b>Transferaufwand</b>	<b>600,00</b>	<b>0,00</b>	<b>0,00</b>
2231	Transferaufwand an Träger des öffentlichen Rechts			
2232	Transferaufwand an Beteiligungen			
2233	Transferaufwand an Unternehmen (mit Finanzunternehmen)			
2234	Transferaufwand an Haushalte und Organisationen ohne Erwerbscharakter	600,00		
2235	Transferaufwand an das Ausland			
2236	Investitions- und Tilgungszuschüsse zwischen Unternehmen und Betrieben der Gebietskörperschaft und der Gebietskörperschaft			
2237	Nicht finanzierungswirksamer Transferaufwand			
<b>224</b>	<b>Finanzaufwand</b>	<b>1 200,00</b>	<b>0,00</b>	<b>0,00</b>
2241	Aufwendungen für Zinsen	600,00		
2242	Zinsen und sonstige Aufwendungen aus derivativen Finanzinstrumenten mit und ohne Grundgeschäft			
2243	Gewinnentnahmen von Unternehmen und marktbestimmten Betrieben der Gebietskörperschaft (innerhalb der Gebietskörperschaft)			
2244	Sonstiger Finanzaufwand	600,00		
2245	Nicht finanzierungswirksamer Finanzaufwand			
<b>22</b>	<b>Summe Aufwendungen</b>	<b>1 266 600,00</b>	<b>0,00</b>	<b>0,00</b>
<b>SA0</b>	<b>Saldo (0) Nettoergebnis (21 - 22)</b>	<b>-8 100,00</b>	<b>0,00</b>	<b>0,00</b>
<b>230</b>	<b>Entnahmen von Haushaltsrücklagen</b>	<b>100,00</b>	<b>0,00</b>	<b>0,00</b>
2301	Entnahmen von Haushaltsrücklagen	100,00		
<b>240</b>	<b>Zuweisungen an Haushaltsrücklagen</b>	<b>300,00</b>	<b>0,00</b>	<b>0,00</b>
2401	Zuweisungen an Haushaltsrücklagen	300,00		
<b>SA01</b>	<b>Saldo (01) Haushaltsrücklagen (230 - 240)</b>	<b>-200,00</b>	<b>0,00</b>	<b>0,00</b>
<b>SA00</b>	<b>Saldo (00) Nettoergebnis nach Haushaltsrücklagen (Saldo 0 + Saldo 01)</b>	<b>-8 300,00</b>	<b>0,00</b>	<b>0,00</b>

**Voranschlag 2026**

GV Musikschule Nibelungengau

**Finanzierungshaushalt Gesamt 1. und 2. Ebene (Anlage 1b) - interne Vergütungen enthalten**

MVAG	Mittelverwendungs- und aufbringungsgruppen (1. und 2. Ebene)	VA 2024	VA 2025	RA 2024
<b>311</b>	<b>Einzahlungen aus operativer Verwaltungstätigkeit</b>	<b>361 100,00</b>	<b>0,00</b>	<b>0,00</b>
3111	Einzahlungen aus eigenen Abgaben			
3112	Einzahlungen aus Ertragsanteilen			
3113	Einzahlungen aus Gebühren			
3114	Einzahlungen aus Leistungen	317 400,00		
3115	Einzahlungen aus Besitz und wirtschaftlicher Tätigkeit	3 500,00		
3116	Einzahlungen aus Veräußerung von geringwertigen Wirtschaftsgütern (GWG) und sonstige Einzahlungen	40 200,00		
<b>312</b>	<b>Einzahlungen aus Transfers</b>	<b>916 300,00</b>	<b>0,00</b>	<b>0,00</b>
3121	Transferzahlungen von Trägern des öffentlichen Rechts	915 700,00		
3122	Transferzahlungen von Beteiligungen			
3123	Transferzahlungen von Unternehmen (inkl. Finanzunternehmen)			
3124	Transferzahlungen von Haushalten und Organisationen ohne Erwerbcharakter	600,00		
3125	Transferzahlungen vom Ausland			
3126	Investitions- und Tilgungszuschüsse zwischen Unternehmen und Betrieben der Gebietskörperschaft und der Gebietskörperschaft			
<b>313</b>	<b>Einzahlungen aus Finanzerträgen</b>	<b>400,00</b>	<b>0,00</b>	<b>0,00</b>
3131	Einzahlungen aus Zinserträgen	400,00		
3132	Einzahlungen aus Zinsen aus derivativen Finanzinstrumenten mit und ohne Grundgeschäft			
3133	Einzahlungen aus Gewinnentnahmen von marktbestimmten Betrieben			
3134	Sonstige Einzahlungen aus Finanzerträgen			
3135	Einzahlungen aus Dividenden/Gewinnausschüttungen			
<b>31</b>	<b>Summe Einzahlungen operative Gebarung</b>	<b>1 277 800,00</b>	<b>0,00</b>	<b>0,00</b>
<b>321</b>	<b>Auszahlungen aus Personalaufwand</b>	<b>1 187 400,00</b>	<b>0,00</b>	<b>0,00</b>
3211	Auszahlungen für Personalaufwand (Bezüge, Nebenabgaben, und Mehrleistungsvergütungen)	930 200,00		
3212	Auszahlungen für gesetzliche und freiwillige Sozialaufwendungen	255 000,00		
3213	Auszahlungen aus sonstigem Personalaufwand	2 200,00		
<b>322</b>	<b>Auszahlungen aus Sachaufwand</b>	<b>70 600,00</b>	<b>0,00</b>	<b>0,00</b>
3221	Auszahlungen für Gebrauchs- und Verbrauchsgüter Handelswaren	12 400,00		
3222	Auszahlungen für Verwaltungs- und Betriebsaufwand	16 200,00		
3223	Auszahlungen für Leasing- und Mietaufwand	5 400,00		
3224	Auszahlungen für Instandhaltung	6 000,00		
3225	Sonstige Auszahlungen aus Sachaufwand	30 600,00		
3226	Auszahlungen aus der Inanspruchnahme von Haftungen			
<b>323</b>	<b>Auszahlungen aus Transfers</b>	<b>600,00</b>	<b>0,00</b>	<b>0,00</b>
3231	Transferzahlungen an Träger des öffentlichen Rechts			
3232	Transferzahlungen an Beteiligungen			

MVAG	Mittelverwendungs- und aufbringungsgruppen 1. und 2. Ebene	VA 2026	VA 2025	RA 2024
3233	Transferzahlungen an Unternehmen (inkl. Finanzunternehmen)			
3234	Transferzahlungen an Haushalte und Organisationen ohne Erwerbscharakter	600,00		
3235	Transferzahlungen an das Ausland			
3236	Investitions- und Tätigungszuschüsse zwischen Unternehmungen und Betrieben der Gebietskörperschaft und der Gebietskörperschaft			
<b>324</b>	<b>Auszahlungen aus Finanzaufwand</b>	<b>1 200,00</b>	<b>0,00</b>	<b>0,00</b>
3241	Auszahlungen für Zinsen	600,00		
3242	Auszahlungen für Zinsen aus derivativen Finanzinstrumenten mit und ohne Grundgeschäft			
3243	Auszahlungen aus Gewinnentnahmen von marktbestimmten Betrieben			
3244	Sonstige Auszahlungen aus Finanzaufwendungen	600,00		
<b>32</b>	<b>Summe Auszahlungen operative Gebarung</b>	<b>1 259 800,00</b>	<b>0,00</b>	<b>0,00</b>
<b>SA1</b>	<b>Saldo (1) Geldfluss aus der operativen Gebarung (31 – 32)</b>	<b>18 000,00</b>	<b>0,00</b>	<b>0,00</b>
<b>331</b>	<b>Einzahlungen aus der Investitionstätigkeit</b>	<b>0,00</b>	<b>0,00</b>	<b>0,00</b>
3311	Einzahlungen aus der Veräußerung von immateriellem Vermögen			
3312	Einzahlungen aus der Veräußerung von Grundstücken und Grundstückeinrichtungen			
3313	Einzahlungen aus der Veräußerung von Gebäuden und Bauten			
3314	Einzahlungen aus der Veräußerung von technischen Anlagen, Fahrzeugen und Maschinen			
3315	Einzahlungen aus der Veräußerung von Amts-, Betriebs- und Geschäftsausstattung			
3316	Einzahlungen aus der Veräußerung von Kulturgütern			
3317	Einzahlungen aus der Veräußerung von Beteiligungen			
3318	Einzahlungen aus der Veräußerung von kofinanzierten Schutzbauten			
<b>332</b>	<b>Einzahlungen aus der Rückzahlung von Darlehen sowie gewährten Vorschüssen</b>	<b>0,00</b>	<b>0,00</b>	<b>0,00</b>
3321	Einzahlungen aus Darlehen an Träger des öffentlichen Rechts			
3322	Einzahlungen aus Darlehen an Beteiligungen			
3323	Einzahlungen aus Darlehen an Unternehmen und Haushalte			
3325	Einzahlungen aus Vorschüssen und Anzahlungen			
<b>333</b>	<b>Einzahlungen aus Kapitaltransfers</b>	<b>0,00</b>	<b>0,00</b>	<b>0,00</b>
3331	Kapitaltransferzahlungen von Trägern des öffentlichen Rechts			
3332	Kapitaltransferzahlungen von Beteiligungen			
3333	Kapitaltransferzahlungen von Unternehmen			
3334	Kapitaltransferzahlungen von Haushalten und Organisationen ohne Erwerbscharakter			
3335	Kapitaltransferzahlungen vom Ausland			
<b>33</b>	<b>Summe Einzahlungen Investive Gebarung</b>	<b>0,00</b>	<b>0,00</b>	<b>0,00</b>
<b>341</b>	<b>Auszahlungen aus der Investitionstätigkeit</b>	<b>18 000,00</b>	<b>0,00</b>	<b>0,00</b>
3411	Auszahlungen für den Erwerb von immateriellem Vermögen			

MVAG	Mittelverwendungs- und aufbringungsgruppen (1. und 2. Ebene)	VA 2026	VA 2025	RA 2024
3412	Auszahlungen für den Erwerb von Grundstücken und Grundstückseinrichtungen			
3413	Auszahlungen für den Erwerb von Gebäuden und Bauten			
3414	Auszahlungen für den Erwerb von technischen Anlagen, Fahrzeugen und Maschinen			
3415	Auszahlungen für den Erwerb von Amts-, Betriebs- und Geschäftsausstattung	18 000,00		
3416	Auszahlungen für den Erwerb von Kulturgütern			
3417	Auszahlungen für den Erwerb von Beteiligungen			
3418	Auszahlungen für den Erwerb von kofinanzierten Schutzbauten			
<b>342</b>	<b>Auszahlungen aus der Gewährung von Darlehens sowie gewährten Vorschüssen</b>	<b>0,00</b>	<b>0,00</b>	<b>0,00</b>
3421	Auszahlungen von Darlehen an Träger des öffentlichen Rechts			
3422	Auszahlungen von Darlehen an Beteiligungen			
3423	Auszahlungen von Darlehen an Unternehmen und Haushalte			
3425	Auszahlungen von Vorschüssen und Anzahlungen			
<b>343</b>	<b>Auszahlungen aus Kapitaltransfers</b>	<b>0,00</b>	<b>0,00</b>	<b>0,00</b>
3431	Kapitaltransferzahlungen an Träger des öffentlichen Rechts			
3432	Kapitaltransferzahlungen an Beteiligungen			
3433	Kapitaltransferzahlungen an Unternehmen (Finanzunternehmen)			
3434	Kapitaltransferzahlungen an Haushalte und Organisationen ohne Erwerbscharakter			
3435	Kapitaltransferzahlungen an das Ausland			
<b>34</b>	<b>Summe Auszahlungen investive Gebarung</b>	<b>18 000,00</b>	<b>0,00</b>	<b>0,00</b>
<b>SA2</b>	<b>Saldo (2) Geldfluss aus der investiven Gebarung (33 – 34)</b>	<b>-18 000,00</b>	<b>0,00</b>	<b>0,00</b>
<b>SA3</b>	<b>Saldo (3) Nettofinanzierungssaldo (Saldo 1 + Saldo 2)</b>	<b>0,00</b>	<b>0,00</b>	<b>0,00</b>
<b>351</b>	<b>Einzahlungen aus der Aufnahme von Finanzschulden</b>	<b>0,00</b>	<b>0,00</b>	<b>0,00</b>
3511	Einzahlungen aus empfangenen Darlehen von öffentlichen Körperschaften und Rechtsrägern			
3512	Einzahlungen aus empfangenen Darlehen von Beteiligungen			
3513	Einzahlungen aus empfangenen Darlehen von Unternehmen und privaten Haushalten			
3514	Einzahlungen aus Finanzschulden (Finanzunternehmen)			
3515	Einzahlungen aus Aufnahmen von Leasingverbindlichkeiten			
<b>353</b>	<b>Einzahlungen infolge eines Kapitaltausches bei derivativen Finanzinstrumenten mit Grundgeschäft</b>	<b>0,00</b>	<b>0,00</b>	<b>0,00</b>
3530	Einzahlungen infolge eines Kapitaltausches bei derivativen Finanzinstrumenten mit Grundgeschäft			
<b>355</b>	<b>Einzahlungen aus dem Abgang von Finanzinstrumenten</b>	<b>0,00</b>	<b>0,00</b>	<b>0,00</b>
3550	Einzahlungen aus dem Abgang von Finanzinstrumenten			
<b>35</b>	<b>Summe Einzahlungen aus der Finanzierungstätigkeit</b>	<b>0,00</b>	<b>0,00</b>	<b>0,00</b>

MVAG	Mittelverwendungs- und aufbringungsgruppen (1. und 2. Ebene)	VA 2026	VA 2025	RA 2024
361	Auszahlungen aus der Tilgung von Finanzschulden	0,00	0,00	0,00
3611	Auszahlungen aus empfangenen Darlehen von öffentlichen Körperschaften und Rechtsträgern			
3612	Auszahlungen aus empfangenen Darlehen von Bezüglungen			
3613	Auszahlungen aus empfangenen Darlehen von Unternehmen und privaten Haushalten			
3614	Auszahlungen aus Finanzschulden			
3615	Auszahlungen aus Rückzahlungen von Leasingverbindlichkeiten			
363	Auszahlungen infolge eines Kapitaltausches bei derivativen Finanzinstrumenten mit Grundgeschäft	0,00	0,00	0,00
3630	Auszahlungen infolge eines Kapitaltausches bei derivativen Finanzinstrumenten mit Grundgeschäft			
365	Auszahlungen für den Erwerb von Finanzinstrumenten	0,00	0,00	0,00
3650	Auszahlungen für den Erwerb von Finanzinstrumenten			
36	Summe Auszahlungen aus der Finanzierungstätigkeit	0,00	0,00	0,00
SA4	Saldo (4) Geldfluss aus der Finanzierungstätigkeit (35 – 36)	0,00	0,00	0,00
SA5	Saldo (5) Geldfluss aus der voranschlagswirksamen Gebarung (Saldo 3 + Saldo 4)	0,00	0,00	0,00

**Kunst, Kultur und Kultus (Gruppe 3)**

MVAG	Mittelverwendungs- und -aufbringungsgruppen (1. und 2. Ebene)	VA 2024	VA 2025	RA 2024
<b>211</b>	<b>Erträge aus der operativen Verwaltungstätigkeit</b>	<b>361 100,00</b>	<b>0,00</b>	<b>0,00</b>
2111	Erträge aus eigenen Abgaben			
2112	Erträge aus Ertragsanteilen			
2113	Erträge aus Gebühren			
2114	Erträge aus Leistungen	317 400,00		
2115	Erträge aus Besitz und wirtschaftlicher Tätigkeit	3 500,00		
2116	Erträge aus Veräußerung und sonstige Erträge	40 200,00		
2117	Nicht finanzierungswirksame operative Erträge			
<b>212</b>	<b>Erträge aus Transfers</b>	<b>917 000,00</b>	<b>0,00</b>	<b>0,00</b>
2121	Transferertrag von Trägern des öffentlichen Rechts	915 700,00		
2122	Transferertrag von Beteiligungen			
2123	Transferertrag von Unternehmen (mit Finanzunternehmen)			
2124	Transferertrag von Haushalten und Organisationen ohne Erwerbscharakter	600,00		
2125	Transferertrag vom Ausland			
2126	Investitions- und Tilgungszuschüsse zwischen Unterehmungen und Betrieben der Gebietskörperschaft und der Gebietskörperschaft			
2127	Nicht finanzierungswirksamer Transferertrag	700,00		
<b>213</b>	<b>Finanzerträge</b>	<b>400,00</b>	<b>0,00</b>	<b>0,00</b>
2131	Erträge aus Zinsen	400,00		
2132	Erträge aus Zinsen aus derivativer Finanzinstrumenten mit und ohne Grundgeschäft			
2133	Erträge aus Gewinnentnahmen von marktbestimmten Betrieben			
2134	Sonstige Finanzerträge			
2135	Erträge aus Dividenden/Gewinnausschüttungen			
2136	Sonstige nicht finanzierungswirksame Finanzerträge			
<b>21</b>	<b>Summe Erträge</b>	<b>1 278 500,00</b>	<b>0,00</b>	<b>0,00</b>
<b>221</b>	<b>Personalaufwand</b>	<b>1 209 200,00</b>	<b>0,00</b>	<b>0,00</b>
2211	Personalaufwand (Bezüge, Nebengebühren, Mehrleistungen)	930 200,00		
2212	Gesetzlicher und freiwilliger Sozialaufwand	255 000,00		
2213	Sonstiger Personalaufwand	2 200,00		
2214	Nicht finanzierungswirksamer Personalaufwand	21 800,00		
<b>222</b>	<b>Sachaufwand</b>	<b>75 600,00</b>	<b>0,00</b>	<b>0,00</b>
2221	Gebrauchs- und Verbrauchsgüter, Handelswaren	12 400,00		
2222	Verwaltungs- und Betriebsaufwand	16 200,00		

## Voranschlag 2026

GV Musikschule Nibelungengau

## Ergebnishaushalt Bereichsbudget 1. und 2. Ebene (Anlage 1a)

### Kunst, Kultur und Kultus (Gruppe 3)

MVAG	Mittelverwendungs- und -aufbringungsgruppen (1. und 2. Ebene)	VA 2026	VA 2025	RA 2024
2223	Leasing- und Metaufwand	5 400,00		
2224	Instandhaltung	6 000,00		
2225	Sonstiger Sachaufwand	30 600,00		
2226	Nicht finanzierungswirksamer Sachaufwand	5 000,00		
<b>223</b>	<b>Transferaufwand</b>	<b>600,00</b>	<b>0,00</b>	<b>0,00</b>
2231	Transferaufwand an Träger des öffentlichen Rechts			
2232	Transferaufwand an Beteiligungen			
2233	Transferaufwand an Unternehmen (mit Finanzunternehmen)			
2234	Transferaufwand an Haushalte und Organisationen ohne Erwerbscharakter	600,00		
2235	Transferaufwand an das Ausland			
2236	Investitions- und Tilgungszuschüsse zwischen Unternehmungen und Betrieben der Gebietskörperschaft und der Gebietskörperschaft			
2237	Nicht finanzierungswirksamer Transferaufwand			
<b>224</b>	<b>Finanzaufwand</b>	<b>1 200,00</b>	<b>0,00</b>	<b>0,00</b>
2241	Aufwendungen für Zinsen	600,00		
2242	Zinsen und sonstige Aufwendungen aus derivativen Finanzinstrumenten mit und ohne Grundgeschäft			
2243	Gewinnentnahmen von Unternehmungen und marktbestimmten Betrieben der Gebietskörperschaft (innerhalb der Gebietskörperschaft)			
2244	Sonstiger Finanzaufwand	600,00		
2245	Nicht finanzierungswirksamer Finanzaufwand			
<b>22</b>	<b>Summe Aufwendungen</b>	<b>1 286 600,00</b>	<b>0,00</b>	<b>0,00</b>
<b>SA0</b>	<b>Saldo (0) Nettoergebnis (21 - 22)</b>	<b>-8 100,00</b>	<b>0,00</b>	<b>0,00</b>
<b>230</b>	<b>Entnahmen von Haushaltsrücklagen</b>	<b>100,00</b>	<b>0,00</b>	<b>0,00</b>
2301	Entnahmen von Haushaltsrücklagen	100,00		
<b>240</b>	<b>Zuweisungen an Haushaltsrücklagen</b>	<b>300,00</b>	<b>0,00</b>	<b>0,00</b>
2401	Zuweisungen an Haushaltsrücklagen	300,00		
<b>SA01</b>	<b>Saldo (01) Haushaltsrücklagen (230 - 240)</b>	<b>-200,00</b>	<b>0,00</b>	<b>0,00</b>
<b>SA00</b>	<b>Saldo (00) Nettoergebnis nach Haushaltsrücklagen (Saldo 0 + Saldo 01)</b>	<b>-8 300,00</b>	<b>0,00</b>	<b>0,00</b>

**Kunst, Kultur und Kultus (Gruppe 3)**

MVAG	Mittelverwendungs- und aufbringungsgruppen (. und 2. Ebene)	VA 2026	VA 2025	RA 2024
<b>311</b>	<b>Einzahlungen aus operativer Verwaltungstätigkeit</b>	<b>361 100,00</b>	<b>0,00</b>	<b>0,00</b>
3111	Einzahlungen aus eigenen Abgaben			
3112	Einzahlungen aus Ertragsanteilen			
3113	Einzahlungen aus Gebühren			
3114	Einzahlungen aus Leistungen	317 400,00		
3115	Einzahlungen aus Besitz und wirtschaftlicher Tätigkeit	3 500,00		
3116	Einzahlungen aus Veräußerung von geringwertigen Wirtschaftsgütern (GWG) und sonstige Einzahlungen	40 200,00		
<b>312</b>	<b>Einzahlungen aus Transfers</b>	<b>916 300,00</b>	<b>0,00</b>	<b>0,00</b>
3121	Transferzahlungen von Trägern des öffentlichen Rechts	915 700,00		
3122	Transferzahlungen von Beteiligungen			
3123	Transferzahlungen von Unternehmen (inkl. Finanzunternehmen)			
3124	Transferzahlungen von Haushalten und Organisationen ohne Erwerbscharakter	600,00		
3125	Transferzahlungen vom Ausland			
3126	investitions- und Tilgungszuschüsse zwischen Unternehmungen und Betrieben der Gebietskörperschaft und der Gebietskörperschaft			
<b>313</b>	<b>Einzahlungen aus Finanzerträgen</b>	<b>400,00</b>	<b>0,00</b>	<b>0,00</b>
3131	Einzahlungen aus Zinserträgen	400,00		
3132	Einzahlungen aus Zinsen aus derivativen Finanzinstrumenten mit und ohne Grundgeschäft			
3133	Einzahlungen aus Gewinnentnahmen von marktbestimmten Betrieben			
3134	Sonstige Einzahlungen aus Finanzerträgen			
3135	Einzahlungen aus Dividenden/Gewinnausschüttungen			
<b>31</b>	<b>Summe Einzahlungen operative Gebarung</b>	<b>1 277 800,00</b>	<b>0,00</b>	<b>0,00</b>
<b>321</b>	<b>Auszahlungen aus Personalaufwand</b>	<b>1 187 400,00</b>	<b>0,00</b>	<b>0,00</b>
3211	Auszahlungen für Personalaufwand (Bezüge, Nebengebühren, und Mehrleistungsvergütungen)	930 200,00		
3212	Auszahlungen für gesetzliche und freiwillige Sozialaufwendungen	255 000,00		
3213	Auszahlungen aus sonstigem Personalaufwand	2 200,00		
<b>322</b>	<b>Auszahlungen aus Sachaufwand</b>	<b>70 600,00</b>	<b>0,00</b>	<b>0,00</b>
3221	Auszahlungen für Gebrauchs- und Verbrauchsgüter, Handelswaren	12 400,00		
3222	Auszahlungen für Verwaltungs- und Betriebsaufwand	16 200,00		
3223	Auszahlungen für Leasing- und Mietaufwand	5 400,00		
3224	Auszahlungen für Instandhaltung	6 000,00		
3225	Sonstige Auszahlungen aus Sachaufwand	30 600,00		
3226	Auszahlungen aus der Inanspruchnahme von Haftungen			
<b>323</b>	<b>Auszahlungen aus Transfers</b>	<b>600,00</b>	<b>0,00</b>	<b>0,00</b>
3231	Transferzahlungen an Träger des öffentlichen Rechts			

**Kunst, Kultur und Kultus (Gruppe 3)**

<b>MVAG</b>	<b>Mittelverwendungs- und aufbringungsgruppen (1. und 2. Ebene)</b>	<b>VA 2026</b>	<b>VA 2025</b>	<b>RA 2024</b>
3232	Transferzahlungen an Beteiligungen			
3233	Transferzahlungen an Unternehmen (inkl. Finanzunternehmen)			
3234	Transferzahlungen an Haushalte und Organisationen ohne Erwerbscharakter	600,00		
3235	Transferzahlungen an das Ausland			
3236	Investitions- und Tilgungszuschüsse zwischen Untermehmungen und Betrieben der Gebietskörperschaft und der Gebietskörperschaft			
<b>324</b>	<b>Auszahlungen aus Finanzaufwand</b>	<b>1 200,00</b>	<b>0,00</b>	<b>0,00</b>
3241	Auszahlungen für Zinsen	600,00		
3242	Auszahlungen für Zinsen aus derivativen Finanzinstrumenten mit und ohne Grundgeschäft			
3243	Auszahlungen aus Gewinnen/Einnahmen von marktbestimmten Betrieben			
3244	Sonstige Auszahlungen aus Finanzaufwendungen	600,00		
<b>32</b>	<b>Summe Auszahlungen operative Gebarung</b>	<b>1 259 800,00</b>	<b>0,00</b>	<b>0,00</b>
<b>SA1</b>	<b>Saldo (1) Geldfluss aus der operativen Gebarung (31 – 32)</b>	<b>18 000,00</b>	<b>0,00</b>	<b>0,00</b>
<b>331</b>	<b>Einzahlungen aus der Investientätigkeit</b>	<b>0,00</b>	<b>0,00</b>	<b>0,00</b>
3311	Einzahlungen aus der Veräußerung von immateriellem Vermögen			
3312	Einzahlungen aus der Veräußerung von Grundstücken und Grundstückeinnichtungen			
3313	Einzahlungen aus der Veräußerung von Gebäuden und Bauten			
3314	Einzahlungen aus der Veräußerung von technischen Anlagen, Fahrzeugen und Maschinen			
3315	Einzahlungen aus der Veräußerung von Amts-, Betriebs- und Geschäftsausstattung			
3316	Einzahlungen aus der Veräußerung von Kulturgütern			
3317	Einzahlungen aus der Veräußerung von Beteiligungen			
3318	Einzahlungen aus der Veräußerung von kofinanzierten Schutzbauten			
<b>332</b>	<b>Einzahlungen aus der Rückzahlung von Darlehen sowie gewährten Vorschüssen</b>	<b>0,00</b>	<b>0,00</b>	<b>0,00</b>
3321	Einzahlungen aus Darlehen an Träger des öffentlichen Rechts			
3322	Einzahlungen aus Darlehen an Beteiligungen			
3323	Einzahlungen aus Darlehen an Unternehmen und Haushalte			
3325	Einzahlungen aus Vorschüssen und Anzahlungen			
<b>333</b>	<b>Einzahlungen aus Kapitaltransfers</b>	<b>0,00</b>	<b>0,00</b>	<b>0,00</b>
3331	Kapitaltransferzahlungen von Trägern des öffentlichen Rechts			
3332	Kapitaltransferzahlungen von Beteiligungen			
3333	Kapitaltransferzahlungen von Unternehmen			
3334	Kapitaltransferzahlungen von Haushalten und Organisationen ohne Erwerbscharakter			
3335	Kapitaltransferzahlungen vom Ausland			
<b>33</b>	<b>Summe Einzahlungen investive Gebarung</b>	<b>0,00</b>	<b>0,00</b>	<b>0,00</b>

**Kunst, Kultur und Kultus (Gruppe 3)**

MVAG	Mittelverwendungs- und aufbringungsgruppen (1. und 2. Ebene)	VA 2026	VA 2025	RA 2024
<b>341</b>	<b>Auszahlungen aus der Investitionstätigkeit</b>	<b>18 000,00</b>	<b>0,00</b>	<b>0,00</b>
3411	Auszahlungen für den Erwerb von immateriellem Vermögen			
3412	Auszahlungen für den Erwerb von Grundstücken und Grundstückseinrichtungen			
3413	Auszahlungen für den Erwerb von Gebäuden und Bauteilen			
3414	Auszahlungen für den Erwerb von technischen Anlagen, Fahrzeugen und Maschinen			
3415	Auszahlungen für den Erwerb von Amts-, Betriebs- und Geschäftsausstattung	18 000,00		
3416	Auszahlungen für den Erwerb von Kulturgütern			
3417	Auszahlungen für den Erwerb von Beteiligungen			
3418	Auszahlungen für den Erwerb von kofinanzierten Schutzbauten			
<b>342</b>	<b>Auszahlungen aus der Gewährung von Darlehen sowie gewährter Vorschüssen</b>	<b>0,00</b>	<b>0,00</b>	<b>0,00</b>
3421	Auszahlungen von Darlehen an Träger des öffentlichen Rechts			
3422	Auszahlungen von Darlehen an Beteiligungen			
3423	Auszahlungen von Darlehen an Unternehmen und Haushalte			
3425	Auszahlungen von Vorschüssen und Anzahlungen			
<b>343</b>	<b>Auszahlungen aus Kapitaltransfers</b>	<b>0,00</b>	<b>0,00</b>	<b>0,00</b>
3431	Kapitaltransferzahlungen an Träger des öffentlichen Rechts			
3432	Kapitaltransferzahlungen an Beteiligungen			
3433	Kapitaltransferzahlungen an Unternehmen (Finanzunternehmen)			
3434	Kapitaltransferzahlungen an Haushalte und Organisationen ohne Erwerbscharakter			
3435	Kapitaltransferzahlungen an das Ausland			
<b>34</b>	<b>Summe Auszahlungen investive Gebarung</b>	<b>18 000,00</b>	<b>0,00</b>	<b>0,00</b>
<b>SA2</b>	<b>Saldo (2) Geldfluss aus der investiven Gebarung (33 – 34)</b>	<b>-18 000,00</b>	<b>0,00</b>	<b>0,00</b>
<b>SA3</b>	<b>Saldo (3) Nettofinanzierungssaldo (Saldo 1 + Saldo 2)</b>	<b>0,00</b>	<b>0,00</b>	<b>0,00</b>
<b>351</b>	<b>Einzahlungen aus der Aufnahme von Finanzschulden</b>	<b>0,00</b>	<b>0,00</b>	<b>0,00</b>
3511	Einzahlungen aus empfangenen Darlehen von öffentlichen Körperschaften und Rechtsträgern			
3512	Einzahlungen aus empfangenen Darlehen von Beteiligungen			
3513	Einzahlungen aus empfangenen Darlehen von Unternehmen und privaten Haushalten			
3514	Einzahlungen aus Finanzschulden (Finanzunternehmen)			
3515	Einzahlungen aus Aufnahmen von Leasingverbindlichkeiten			
<b>353</b>	<b>Einzahlungen infolge eines Kapitalaustausches bei derivativen Finanzinstrumenten mit Grundgeschäft</b>	<b>0,00</b>	<b>0,00</b>	<b>0,00</b>
3530	Einzahlungen infolge eines Kapitalaustausches bei derivativen Finanzinstrumenten mit Grundgeschäft			
<b>355</b>	<b>Einzahlungen aus dem Abgang von Finanzinstrumenten</b>	<b>0,00</b>	<b>0,00</b>	<b>0,00</b>

**Kunst, Kultur und Kultus (Gruppe 3)**

<b>MVAG</b>	<b>Mittelverwendungs- und aufbringungsgruppen   1. und 2. Ebene</b>	<b>VA 2026</b>	<b>VA 2025</b>	<b>RA 2024</b>
3550	Einzahlungen aus dem Abgang von Finanzinstrumenten			
<b>35</b>	<b>Summe Einzahlungen aus der Finanzierungstätigkeit</b>	<b>0,00</b>	<b>0,00</b>	<b>0,00</b>
<b>361</b>	<b>Auszahlungen aus der Tilgung von Finanzschulden</b>	<b>0,00</b>	<b>0,00</b>	<b>0,00</b>
3611	Auszahlungen aus empfangenen Darlehen von öffentlichen Körperschaften und Rechtsträgern			
3612	Auszahlungen aus empfangenen Darlehen von Beihilgen			
3613	Auszahlungen aus empfangenen Darlehen von Unternehmen und privaten Haushalten			
3614	Auszahlungen aus Finanzschulden			
3615	Auszahlungen aus Rückzahlungen von Leasingverbindlichkeiten			
<b>363</b>	<b>Auszahlungen infolge eines Kapitaltausches bei derivativen Finanzinstrumenten mit Grundgeschäft</b>	<b>0,00</b>	<b>0,00</b>	<b>0,00</b>
3630	Auszahlungen infolge eines Kapitaltausches bei derivativen Finanzinstrumenten mit Grundgeschäft			
<b>365</b>	<b>Auszahlungen für den Erwerb von Finanzinstrumenten</b>	<b>0,00</b>	<b>0,00</b>	<b>0,00</b>
3650	Auszahlungen für den Erwerb von Finanzinstrumenten			
<b>36</b>	<b>Summe Auszahlungen aus der Finanzierungstätigkeit</b>	<b>0,00</b>	<b>0,00</b>	<b>0,00</b>
<b>SA4</b>	<b>Saldo (4) Geldfluss aus der Finanzierungstätigkeit (35 – 36)</b>	<b>0,00</b>	<b>0,00</b>	<b>0,00</b>
<b>SA5</b>	<b>Saldo (5) Geldfluss aus der voranschlagswirksamen Gebarung (Saldo 3 + Saldo 4)</b>	<b>0,00</b>	<b>0,00</b>	<b>0,00</b>

		MVAG		VC QU	Ergebnisvoranschlag			Finanzierungsvoranschlag		
		EH	FH		VA 2026	VA 2025	RA 2024	VA 2026	VA 2025	RA 2024
<b>3</b>	<b>Kunst, Kultur und Kultus</b>									
<b>32</b>	<b>Musik und darstellende Kunst</b>									
<b>320</b>	<b>Ausbildung in Musik und darstellender Kunst</b>									
<b>320700</b>	<b>Musikschule Nibelungengau bis 2026</b>									
	<b>Operative Gebarung</b>									
2/320700+810000	Erträge aus Leistungen (Elternbeiträge Musikschule)	2114	3114		157 400,00			157 400,00		
2/320700+811000	Miet- und Pächterträge (Leihgebühren Instrumente Musikschule)	2115	3115		300,00			300,00		
2/320700+811100	Miet- und Pächterträge (Leihgebühren Musikvereine)	2115	3115		100,00			100,00		
2/320700+813000	Erträge aus der Auflösung von Investitionszuschüssen (Kapitaltransfers)		2127		500,00					
2/320700+851000	Transfers von Ländern, Landesfonds und Landeskammern (Zuschuss MKM NO)	2121	3121		166 600,00			166 600,00		
2/320700+851200	Transfers von Ländern, Landesfonds und Landeskammern (Zuschuss Schüler m. bes. Bedürfnissen)	2121	3121		300,00			300,00		
2/320700+852001	Kostenbeitrag Klein-Pöchlarn	2121	3121		26 700,00			26 700,00		
2/320700+852002	Kostenbeitrag Artstetten-Pöbring	2121	3121		78 400,00			78 400,00		
2/320700+852003	Kostenbeitrag Leiben	2121	3121		44 800,00			44 800,00		
2/320700+852004	Kostenbeitrag Marbach/Donau	2121	3121		36 600,00			36 600,00		
2/320700+852005	Kostenbeitrag Maria Talerl	2121	3121		32 300,00			32 300,00		
2/320700+858000	Konzertenerlöse	2124	3124		300,00			300,00		
<b>SU 21 / 31</b>	<b>Summe Erträge / Einzahlungen operative Gebarung</b>				<b>544 300,00</b>	<b>0,00</b>	<b>0,00</b>	<b>543 800,00</b>	<b>0,00</b>	<b>0,00</b>
1/320700-400000	Geringwertige Wirtschaftsgüter (GWG) Materialen Ersatzteile	2221	3221		500,00			500,00		
1/320700-456000	Schreib-, Zeichen- und sonstige Büromittel	2221	3221		1 200,00			1 200,00		
1/320700-457000	Druckwerke (Noten)	2221	3221		1 200,00			1 200,00		
1/320700-457100	Kopien Musikschullehrer	2221	3221		2 700,00			2 700,00		
1/320700-459000	Sonstige Verbrauchsgüter	2221	3221		600,00			600,00		
1/320700-510000	Geldbezüge der Vertragsbediensteten Musikschullehrer	2211	3211		363 800,00			363 800,00		
1/320700-510100	Geldbezüge der Vertragsbediensteten der Verwaltung 47,58 %	2211	3211		21 600,00			21 600,00		
1/320700-563000	Sonstige Aufwandsentschädigungen für Standortkoordinatoren	2213	3213		600,00			600,00		
1/320700-563100	Sonstige Aufwandsentschädigungen (fremde Beisitzer Prüfungen)	2213	3213		800,00			800,00		

## Voranschlag 2026

GV Musikschule Nibetungengau

## Ergebnis- und Finanzierungsvoranschlag Detailnachweis

		MVAG VC QU		Ergebnisvoranschlag			Finanzierungsvoranschlag		
		EH	FH	VA 2026	VA 2025	RA 2024	VA 2026	VA 2025	RA 2024
1/320700-580000	Dienstgeberbeiträge zum Ausgleichsfonds für Familienbeihilfen	2212	3212	14 330,00			14 300,00		
1/320700-582000	Sonstige Dienstgeberbeiträge zur sozialen Sicherheit	2212	3212	77 130,00			77 100,00		
1/320700-582100	Sonstige Dienstgeberbeiträge zur sozialen Sicherheit (Mitarbeitervorsorg-Abfertigung)	2212	3212	4 030,00			4 000,00		
1/320700-588000	Kommunalsteuer	2212	3212	11 630,00			11 600,00		
1/320700-591000	Dotierung von Rückstellungen für Abfertigungen	2214		4 430,00					
1/320700-592000	Dotierung von Rückstellungen für Jubiläumszuwendungen	2214		3 030,00					
1/320700-518100	Instandhaltung Instrumente	2224	3224	3 030,00			3 000,00		
1/320700-530000	Postdienste	2222	3222	230,00			200,00		
1/320700-531000	Telekommunikationsdienste	2222	3222	430,00			400,00		
1/320700-550000	Zinsen für Finanzschulden in Euro (Überziehungszinsen)	2241	3241	330,00			300,00		
1/320700-559000	Geldverkehrs- und Bankspesen	2244	3244	330,00			300,00		
1/320700-570000	Versicherungen (Haftpflicht, Rechtsschutz, Instrumente, ...)	2222	3222	1 230,00			1 200,00		
1/320700-570100	Versicherungen (Abfertigungs- und Dienstjubiläumsversicherung)	2222	3222	11 700,00			11 700,00		
1/320700-580000	Planmäßige Abschreibung	2226		3 130,00					
1/320700-700000	Miete und Betriebskosten Büro	2223	3223	1 800,00			1 800,00		
1/320700-700100	Miete Musikinstrumente	2223	3223	300,00			300,00		
1/320700-700200	Softwarelizenzen	2223	3223	600,00			600,00		
1/320700-710100	Ausgleichstaxe Behinderteneinstellgesetz	2225	3225	2 000,00			2 000,00		
1/320700-721000	Bezüge der gewählten Organe (Obmann Entschädigung)	2225	3225	1 000,00			1 000,00		
1/320700-724000	Reisegebühren	2225	3225	1 500,00			1 500,00		
1/320700-724100	Reisegebühren innerhalb der Musikschule (Standorte)	2225	3225	3 800,00			3 800,00		
1/320700-726000	Mitgliedsbeiträge an Institutionen (Musikschulmanagement MKMNÖ)	2225	3225	200,00			200,00		
1/320700-728000	AKM Pauschale und Vergütungen	2225	3225	200,00			200,00		
1/320700-728200	Kurse, Seminare	2225	3225	1 500,00			1 500,00		
1/320700-728400	Entgelte für sonstige Leistungen (ORF Beitrag für Firmen)	2225	3225	900,00			900,00		
1/320700-728500	Entgelte für sonstige Leistungen (Zusammenlegungskosten 47,58 %)	2225	3225	2 200,00			2 200,00		
1/320700-728600	Kosten Homepage	2225	3225	1 000,00			1 000,00		
1/320700-729000	Sonstige Aufwendungen	2225	3225	400,00			400,00		

		MVAG		Ergebnisvoranschlag			Finanzierungsvoranschlag		
		EH	FH	VA 2026	VA 2025	RA 2024	VA 2026	VA 2025	RA 2024
1/320700-758000	Sonstige Transfers an private Haushalte (Weiterf. Zusch. bes. Bedürfnisse)	2234	3234	300,00			300,00		
<b>SU 22 / 32</b>	<b>Summe Aufwendungen / Auszahlungen operative Gebarung</b>			545 300,00	0,00	0,00	534 800,00	0,00	0,00
<b>SA 0 / SA 1</b>	<b>(0) Nettoergebnis (21 - 22) / (1) Geldfluss operative Gebarung (31 - 32)</b>			-1 000,00	0,00	0,00	9 000,00	0,00	0,00
2/320700+894001	Entnahmen von zweckgebundenen Haushaltsrücklagen	2301		100,00					
1/320700-734001	Zuweisungen an zweckgebundene Haushaltsrücklagen	2401		300,00					
<b>SA01</b>	<b>Saldo (01) Haushaltsrücklagen (230 - 240)</b>			-200,00	0,00	0,00	0,00	0,00	0,00
<b>SA00</b>	<b>Saldo (00) Nettoergebnis nach Haushaltsrücklagen (Saldo 0 + Saldo 0')</b>			-1 200,00	0,00	0,00			
<b>Investive Gebarung</b>									
<b>SU 33</b>	<b>Summe Einzahlungen investive Gebarung</b>						0,00	0,00	0,00
1/320700-042000	Amts-, Betriebs- und Geschäftsausstattung (Einrichtung, Möbel, ...)		3415				1 000,00		
1/320700-042100	Amts-, Betriebs- und Geschäftsausstattung (Instrumente, ...)		3415				8 000,00		
<b>SU 34</b>	<b>Summe Auszahlungen investive Gebarung</b>						9 000,00	0,00	0,00
<b>SA2</b>	<b>Saldo (2) Geldfluss aus der investiver Gebarung (33 - 34)</b>						-9 000,00	0,00	0,00
<b>SA3</b>	<b>Saldo (3) Nettofinanzierungssaldo (Saldo 1 + Saldo 2)</b>						0,00	0,00	0,00
<b>Finanzierungstätigkeit</b>									
<b>SU 35</b>	<b>Summe Einzahlungen aus der Finanzierungstätigkeit</b>						0,00	0,00	0,00
<b>SU 36</b>	<b>Summe Auszahlungen aus der Finanzierungstätigkeit</b>						0,00	0,00	0,00
<b>SA4</b>	<b>Saldo (4) Geldfluss aus der Finanzierungstätigkeit (35 - 36)</b>						0,00	0,00	0,00
<b>SA5</b>	<b>Saldo (5) Geldfluss aus der voranschlagswirksamen Gebarung (Saldo 3 + Saldo 4)</b>						0,00	0,00	0,00
<b>320800</b>	<b>Musikschule Donauklang bis 2026</b>								
<b>Operative Gebarung</b>									
2/320800+810000	Erträge aus Leistungen (Elternbeiträge Musikschule)	2114	3114	160 000,00			150 000,00		
2/320800+811000	Miet- und Pächterträge (Leihgebühren Instrumente Musikschule)	2115	3115	3 000,00			3 000,00		
2/320800+811100	Miet- und Pächterträge (Leihgebühren Musikvereine)	2115	3115	100,00			100,00		
2/320800+813000	Erträge aus der Auflösung von Investitionszuschüssen (Kapitaltransfers)	2127		200,00					
2/320800+823000	Sonstige Zinserträge	2131	3131	400,00			400,00		
2/320800+827000	Kostensätze Lehrlern	2116	3116	22 200,00			22 200,00		
2/320800+828000	Rückersätze AMS Altersteilzeit	2116	3116	18 000,00			18 000,00		
2/320800+861000	Transfers von Ländern, Landesfonds und Landeskammern (Zuschuss MKM NO)	2121	3121	213 000,00			213 000,00		

## Voranschlag 2026

GV Musikschule Nibelungengau

## Ergebnis- und Finanzierungsvoranschlag Detailnachweis

		MVAG VC QU		Ergebnisvoranschlag			Finanzierungsvoranschlag		
		EH	FH	VA 2026	VA 2025	RA 2024	VA 2026	VA 2025	RA 2024
2/320800+862006	Kostenbeitrag Ybbs/Donau	2121	3121	128 100,00			128 100,00		
2/320800+862007	Kostenbeitrag Pöchlarn	2121	3121	116 200,00			116 200,00		
2/320800+862008	Kostenbeitrag Krummußbaum	2121	3121	56 400,00			56 400,00		
2/320800+862009	Kostenbeitrag Golling/Ertauf	2121	3121	16 300,00			16 300,00		
2/320800+868000	Konzert Erlöse	2124	3124	300,00			300,00		
<b>SU 21 / 31</b>	<b>Summe Erträge / Einzahlungen operative Gebarung</b>			<b>734 200,00</b>	<b>0,00</b>	<b>0,00</b>	<b>734 000,00</b>	<b>0,00</b>	<b>0,00</b>
1/320800-400000	Geringwertige Wirtschaftsgüter (GWG) Materialien Ersatzteile	2221	3221	500,00			500,00		
1/320800-456000	Schreib-, Zeichen- und sonstige Büromittel	2221	3221	1 200,00			1 200,00		
1/320800-457000	Druckwerke (Noten)	2221	3221	1 200,00			1 200,00		
1/320800-457100	Kosten Musikschullehrer	2221	3221	2 700,00			2 700,00		
1/320800-459000	Sonstige Verbrauchsgüter	2221	3221	600,00			600,00		
1/320800-510000	Geldbezüge der Vertragsbediensteten Musikschullehrer	2211	3211	517 000,00			517 000,00		
1/320800-510100	Geldbezüge der Vertragsbediensteten der Verwaltung	2211	3211	23 700,00			23 700,00		
1/320800-563100	Sonstige Aufwandserschädigungen (fremde Beisitzer Prüfungen)	2213	3213	800,00			800,00		
1/320800-565000	Leiterzulage	2211	3211	4 100,00			4 100,00		
1/320800-580000	Dienstgeberbeiträge zum Ausgleichsfonds für Familienbeihilfen	2212	3212	20 000,00			20 000,00		
1/320800-582000	Sonstige Dienstgeberbeiträge zur sozialen Sicherheit	2212	3212	108 000,00			108 000,00		
1/320800-582100	Sonstige Dienstgeberbeiträge zur sozialen Sicherheit (Mitarbeitervorsorge Abfertigung)	2212	3212	3 800,00			3 800,00		
1/320800-588000	Kommunalsteuer	2212	3212	16 200,00			16 200,00		
1/320800-591000	Dotierung von Rückstellungen für Abfertigungen	2214		10 800,00					
1/320800-592000	Dotierung von Rückstellungen für Jubiläumszuwendungen	2214		3 600,00					
1/320800-618100	Instandhaltung Instrumente	2224	3224	3 000,00			3 000,00		
1/320800-630000	Postdienste	2222	3222	200,00			200,00		
1/320800-631000	Telekommunikationsdienste	2222	3222	400,00			400,00		
1/320800-650000	Zinsen für Finanzschulden in Euro (Überziehungszinsen)	2241	3241	300,00			300,00		
1/320800-659000	Geldverkehrs- und Bankspesen	2244	3244	300,00			300,00		
1/320800-670000	Versicherungen (Haftpflicht, Rechtsschutz, Instrumente, ...)	2222	3222	2 100,00			2 100,00		
1/320800-680000	Planmäßige Abschreibung	2225		1 900,00					
1/320800-700000	Miete und Betriebskosten Büro	2223	3223	2 000,00			2 000,00		

## Voranschlag 2026

GV Musikschule Nibelungenau

## Ergebnis- und Finanzierungsvoranschlag Detailnachweis

		MVAG		VC QU	Ergebnisvoranschlag			Finanzierungsvoranschlag		
		EH	FH		VA 2026	VA 2025	RA 2024	VA 2026	VA 2025	RA 2024
1/320800-700100	Miete Musikinstrumente	2223	3223		100,00			100,00		
1/320800-700200	Softwarelizenzen	2223	3223		600,00			600,00		
1/320800-710100	Ausgleichstaxe Behinderteneinstellgesetz	2225	3225		2 000,00			2 000,00		
1/320800-721000	Bezüge der gewählten Organe (Obmann Entschädigung)	2225	3225		1 000,00			1 000,00		
1/320800-724000	Reisegebühren	2225	3225		2 500,00			2 500,00		
1/320800-724100	Reisegebühren innerhalb der Musikschule (Standorte)	2225	3225		3 800,00			3 800,00		
1/320800-726000	Mitgliedsbeiträge an Institutionen (musikschulmanagements MKMNÖ)	2225	3225		200,00			200,00		
1/320800-728000	AKM Pauschale und Vergütungen	2225	3225		200,00			200,00		
1/320800-728200	Kurse Seminare	2225	3225		1 500,00			1 500,00		
1/320800-728400	Entgelte für sonstige Leistungen (ORF Beitrag für Firmen)	2225	3225		900,00			900,00		
1/320800-728500	Entgelte für sonstige Leistungen (Zusammenlegungskosten 52 %)	2225	3225		2 400,00			2 400,00		
1/320800-728600	Kosten Homepage	2225	3225		1 000,00			1 000,00		
1/320800-729000	Sonstige Aufwendungen	2225	3225		400,00			400,00		
1/320800-768100	Sonstige Transfers an private Haushalte (Rückersatz Elternbeitrag Studentenfall)	2234	3234		300,00			300,00		
<b>SU 22 / 32</b>	<b>Summe Aufwendungen / Auszahlungen operative Gebarung</b>				<b>741 300,00</b>	<b>0,00</b>	<b>0,00</b>	<b>725 000,00</b>	<b>0,00</b>	<b>0,00</b>
<b>SA 0 / SA 1</b>	<b>(0) Nettoergebnis (21 - 22) / (1) Geldfluss operative Gebarung (31 - 32)</b>				<b>-7 100,00</b>	<b>0,00</b>	<b>0,00</b>	<b>9 000,00</b>	<b>0,00</b>	<b>0,00</b>
<b>SA01</b>	<b>Saldo (01) Haushaltsrücklagen (230 - 240)</b>				<b>0,00</b>	<b>0,00</b>	<b>0,00</b>	<b>0,00</b>	<b>0,00</b>	<b>0,00</b>
<b>SA00</b>	<b>Saldo (00) Nettoergebnis nach Haushaltsrücklagen (Saldo 0 + Saldo 01)</b>				<b>-7 100,00</b>	<b>0,00</b>	<b>0,00</b>			
<b>Investive Gebarung</b>										
<b>SU 33</b>	<b>Summe Einzahlungen investive Gebarung</b>							<b>0,00</b>	<b>0,00</b>	<b>0,00</b>
1/320800-042000	Amts-, Betriebs- und Geschäftsausstattung (Einrichtung, Möbe, ...)	3415	2					1 000,00		
1/320800-042100	Amts-, Betriebs- und Geschäftsausstattung (Instrumente, ...)	3415	2					8 000,00		
<b>SU 34</b>	<b>Summe Auszahlungen investive Gebarung</b>							<b>9 000,00</b>	<b>0,00</b>	<b>0,00</b>
<b>SA2</b>	<b>Saldo (2) Geldfluss aus der Investiven Gebarung (33 - 34)</b>							<b>-9 000,00</b>	<b>0,00</b>	<b>0,00</b>
<b>SA3</b>	<b>Saldo (3) Nettofinanzierungssaldo (Saldo 1 + Saldo 2)</b>							<b>0,00</b>	<b>0,00</b>	<b>0,00</b>
<b>Finanzierungstätigkeit</b>										
<b>SU 35</b>	<b>Summe Einzahlungen aus der Finanzierungstätigkeit</b>							<b>0,00</b>	<b>0,00</b>	<b>0,00</b>
<b>SU 36</b>	<b>Summe Auszahlungen aus der Finanzierungstätigkeit</b>							<b>0,00</b>	<b>0,00</b>	<b>0,00</b>
<b>SA4</b>	<b>Saldo (4) Geldfluss aus der Finanzierungstätigkeit (35 - 36)</b>							<b>0,00</b>	<b>0,00</b>	<b>0,00</b>
<b>SA5</b>	<b>Saldo (5) Geldfluss aus der voranschlagswirksamen Gebarung (Saldo 3 + Saldo 4)</b>							<b>0,00</b>	<b>0,00</b>	<b>0,00</b>

**Voranschlag 2026**

GV Musikschule Hildesheimgau

**Haushaltspotential (aufbauend auf der Ergebnisrechnung)**

MVAG	Mittelverwendungs- und -aufbringungsgruppen	Mittelaufbringung	Mittelverwendung	Saldo
211	Erträge aus der operativen Verwaltungstätigkeit	361.100,00		
212	Erträge aus Transfers	917.000,00		
213	Finanzerträge	400,00		
<b>Summe Erträge (SU 21)</b>		<b>1.278.500,00</b>		
2117	Nicht finanzierungswirksame operative Erträge (Auflösung von Rückstellungen und Aktivierte Eigenleistungen)			
2127	Nicht finanzierungswirksamer Transferertrag (Auflösung von Investitionszuschüssen)	-700,00		
2136	Sonstige nicht finanzierungswirksame Finanzerträge (Auflösung von RS Bewertung von Beteiligungen und aktiven Finanzinstrumenten)			
<b>Nicht finanzwirksame Erträge</b>		<b>-700,00</b>		
<b>Finanzwirksame Erträge</b>		<b>1.277.800,00</b>		
221	Personalaufwand		1.209.200,00	
222	Sachaufwand		75.600,00	
223	Transferaufwand		600,00	
224	Finanzaufwand		1.200,00	
<b>Summe Aufwendungen (SU 22)</b>			<b>1.286.600,00</b>	
2214	Nicht finanzierungswirksamer Personalaufwand (Dotierung RS für Abfertigungen, Jubiläum u. nicht konsumierte Urlaube)		-21.800,00	
2226	Nicht finanzierungswirksamer Sachaufwand (inkl. Abschreibungen, Dotierung von RS Prozess, ausstehende Rechnungen)		-5.000,00	
2237	Nicht finanzierungswirksamer Transferaufwand (Dotierungen von RS f. Pensionen)			
2245	Nicht finanzierungswirksamer Finanzaufwand (Wertberichtigungen zu Finanzinstrumenten, Aufwendungen aus der Bewertung von Beteiligungen)			
<b>Nicht finanzwirksame Aufwendungen</b>			<b>-26.800,00</b>	
<b>Finanzwirksame Aufwendungen</b>			<b>1.259.800,00</b>	
<b>Finanzwirksames Ergebnis</b>		<b>1.277.800,00</b>	<b>1.259.800,00</b>	<b>18.000,00</b>

**Voranschlag 2026**

GV Musikschule Nibelungengau

**Haushaltspotential (aufbauend auf der Ergebnisrechnung)**

MVAG	Mittelverwendungs- und -aufbringungsgruppen	Mittelaufbringung	Mittelverwendung	Saldo
332	Einzahlungen aus der Rückzahlung von Darlehen sowie gewährten Vorschüssen (ohne 332x mit Projektcode - Anzahlungen)			
1141	Vorräte (- Veränderung)			
1142	Gegebene Anzahlungen auf Vorräte (- Veränderung)			
1540	Passive Rechnungsabgrenzung			
	Einzahlungen der Kontengruppe 000-089, die keinem Projekt mit Projektcode 1 zugeordnet sind			
	Einzahlungen der Kontengruppe 30, die keinem Projekt mit Projektcode 1 zugeordnet sind			
	- Erträge der Kontengruppe 80 mit Projektcode 1			
2301	Entnahmen von Rücklagen endfälliger Darlehen (Kontengruppe 893)			
<b>Jährliche wiederkehrende Einzahlungen</b>		0,00		
36	Auszahlungen aus der Finanzierungstätigkeit (ohne Projektcode 1)			
2401	Zuweisung an Rücklagen endfälliger Darlehen (Kontengruppe 793)			
342	Auszahlungen aus der Gewährung von Darlehen sowie gewährten Vorschüssen (ohne 342x mit Projektcode - Anzahlungen)			
1141	Vorräte (+ Veränderung)			
1142	Gegebene Anzahlungen auf Vorräte (- Veränderung)			
1170	Aktive Rechnungsabgrenzung			
	Auszahlungen (Investitionen) der Kontengruppe 000-081, die keinem Projekt mit Projektcode 1 zugeordnet sind		18 000,00	
<b>Jährliche wiederkehrende Auszahlungen</b>			18 000,00	
	Kontengruppe 871, KT der Ergebnisrechnung, mit Projektcode (BZ)			
<b>Summe Kapitaltransfers der Ergebnisrechnung</b>		0,00		
<b>H1 - Jährliches Haushaltspotential (Eigenmittel)</b>		1 277 800,00	1 277 800,00	0,00
H4VJ Haushaltspotential Vorjahr (Endbestand HP-RL Vorjahr, Konto 935077 = AB)				0,00
<b>H2 - verfügbares Haushaltspotential (Eigenmittel)</b>				0,00

MVAG	Mittelverwendungs- und -aufbringungsgruppen	Mittelaufbringung	Mittelverwendung	Saldo
<b>Information 1 - Berechnung der tatsächlichen Liquidität</b>				
im verfügbaren Haushaltspotential enthaltene Bedarfszuweisungen zur Liquiditätssteigerung aus Kontogruppe 871, KT der Ergebnisrechnung ohne Projektcode				
<b>tatsächlicher Liquiditätsbedarf ohne Rücklagenauflösung (Abgang)</b>		0,00		
2401	Zuweisungen an Haushaltsrücklagen (Kontengruppe 794)		30000	
2401	Zuweisungen an Haushaltsrücklagen (Kontengruppe 795)			
<b>Jährliche Aufwände für Rücklagen</b>			30000	
2301	Ernahmen von Haushaltsrücklagen (Kontengruppe 894)	100,00		
2301	Ernahmen von Haushaltsrücklagen (Kontengruppe 895)			
<b>Jährliche RL-Erträge f. Investitionen (finanzw.)</b>		100,00		
<b>H3 verfügbares Haushaltspotential (Eigennittel) nach finanzwirksamen Rücklagen</b>		100,00	30000	-200,00
- Zuweisungen und Umbuchungen an investive Vorhaben				0,00
+ Rückführungen und Umbuchungen von investiven Vorhaben				0,00
<b>H4 kumuliertes Haushaltspotential (Eigennittel) Endbestand</b>		100,00	30000	-200,00

**Voranschlag 2026**

GV Musikschule Nibelungengau

**Nachweis der sonstigen Investitionen (nur VC 2)**

Vorhaben	Vorhabensbezeichnung		VA 2025	VA 2026	Plan 2027	Plan 2028	Plan 2029	Plan 2030
Konto	Bezeichnung							
<b>2200000</b>	<b>Sonstige Anschaffungen (ab 2025)</b>							
	<b>Auszahlungen - Investitionen - Mittelverwendung</b>		<b>0,00</b>	<b>18 000,00</b>	<b>18 000,00</b>	<b>18 000,00</b>	<b>18 000,00</b>	<b>18 000,00</b>
	<b>Anschaffungs- oder Herstellungskosten</b>		<b>0,00</b>	<b>18 000,00</b>	<b>18 000,00</b>	<b>18 000,00</b>	<b>18 000,00</b>	<b>18 000,00</b>
	1/20700-042000	Amts-, Betriebs- und Geschäftsausstattung (Einrichtung Möbel, ...)		1 000,00	1 000,00	1 000,00	1 000,00	1 000,00
	1/20700-042100	Amts-, Betriebs- und Geschäftsausstattung (Instrumente, ...)		8 000,00	8 000,00	8 000,00	8 000,00	8 000,00
	1/20800-042000	Amts-, Betriebs- und Geschäftsausstattung (Einrichtung Möbel, ...)		1 000,00	1 000,00	1 000,00	1 000,00	1 000,00
	1/20800-042100	Amts-, Betriebs- und Geschäftsausstattung (Instrumente, ...)		8 000,00	8 000,00	8 000,00	8 000,00	8 000,00
<b>Finanzierungsergebnis 2200000</b>			<b>0,00</b>	<b>-18 000,00</b>	<b>-18 000,00</b>	<b>-18 000,00</b>	<b>-18 000,00</b>	<b>-18 000,00</b>

Dienstpostenplan																
Verwendungszweig (NÖ OBesG 2025)	Verwendung (NÖ OBesG 2025)	Bezeichnung des Dienstzweiges (OBDO/OVBG)	Dienstzweig Nr. (OBDO/OVBG)	Tätigkeitsprofil (NÖ OBesG 2025)	Zahl der Dienstposten	Verwendungs- bzw. Entlohnungsgruppe		Verwendungszweig (NÖ OBesG 2025)	Verwendung (NÖ OBesG 2025)	Bezeichnung des Dienstzweiges (OBDO/OVBG)	Funktionsdienstposten				Hinweis	
						(OBDO/OVBG)	(NÖ OBesG 2025)				Zahl der Funktionsdienstposten	Art des Funktionsdienstpostens (§ 2 Abs. 1 R. n - 4 OBDO) / (§ 6 Abs. 3 Z 1 - 4 NÖ OBesG 2025)	Bezeichnung	Funktionsgruppe (OBDO/OVBG) / (NÖ OBesG 2025)		Personalziffer
Musik- und kunstpädagogischer Dienst		Musikschullehrer	108	5.1	1	/		Musik- und kunstpädagogischer Dienst		Musikschullehrer	1	b /	Musikschullehrer	/ FL1	nm	1 VZA
Musik- und kunstpädagogischer Dienst		Musikschullehrer	108	5.1	36	/		Musik- und kunstpädagogischer Dienst		Musikschullehrer	0	/				12,36 VZA
Verwaltungsdienst	Schreibender Dienst		/	4.1	1	/	VZ	Verwaltungsdienst	Schreibender Dienst		0	/				0,84 VZA

Gruppe 1 - gesamt	Dienstverhältnis zu Gemeinde, dienstleistend in einer Dienststelle, bezahlt aus dem Budget von Gemeinde		Personalaufwendungen				
	Köpfe <sup>2)</sup>	VBA <sup>3)</sup>	davon melden Gemeinden optional				gesamt
3ezüge Unterklasse 50-52)			Nebengebühren (Unterklasse 56)	Dienstgeber- beiträge (Unterklasse 58)	Weitere Aufwendungen	Kontenklasse 5 <sup>2)</sup>	
Beamtinnen und Beamte	k.A.	k.A.	0,00				
Vertragsbedienstete	32,00	13,34	926 100,00				
KV-Bedienstete (Kollektivvertrag)	k.A.	k.A.	0,00				
Nicht zuordenbar	k.A.	k.A.					
Summe	32,00	13,34	926 100,00	6 300,00	255 000,00	0,00	1 187 400,00
darunter (Teilmengen der Gruppe 1)			Länder und Gemeinden melden optional				
	Köpfe <sup>3)</sup>	VBA <sup>3)</sup>	3ezüge Unterklasse 50-52)	Nebengebühren (Unterklasse 56)	Dienstgeber- beiträge (Unterklasse 58)	Weitere Aufwendungen	Kontenklasse 5 <sup>2)</sup>
Musikschullehrerinnen und -lehrer	k.A.	k.A.					
Elementarpädagoginnen und -pädagogen	k.A.	k.A.					
Bedienstete nicht-ausgliederter Krankenanstalten	k.A.	k.A.					
Lehrlinge	k.A.	k.A.					
Summe	k.A.	k.A.					

Gruppe 2 - gesamt	Dienstverhältnis zu Gemeinde, nicht dienstleistend bei Gemeinde <sup>1)</sup> , bezahlt aus dem Budget von Gemeinde		Personalaufwendungen				
	Köpfe <sup>2)</sup>	VBA <sup>3)</sup>	davon melden Gemeinden optional				gesamt
Bezüge (Unterklasse 50-52)			Nebengebühren (Unterklasse 56)	Dienstgeberbeträge (Unterklasse 58)	Weitere Aufwendungen	Kontenklasse 5 <sup>2)</sup>	
Beamtinnen und Beamte	k.A.	k.A.					
Vertragsbedienstete	k.A.	k.A.					
Nicht zuordenbar	k.A.	k.A.					
Summe	k.A.	k.A.					

Beamtinnen und Beamte - Pensionistinnen und Pensionisten zum 31.12.2026			
	Köpfe <sup>2)</sup>	Ø-Pensions- höhe / ML <sup>4)</sup>	
Ruhegenussbezieherinnen und -bezieher	LA		
Hinterbliebene <sup>5)</sup>	LA		
Neue Ruhegenussbezieherinnen und -bezieher im Bezugsjahr 2026			
	Köpfe <sup>2)</sup>	Ø-Pensions- antrittsalter	Ø-Pensions- höhe / ML <sup>4)</sup>
Alterspension <sup>6)</sup>	LA		
Dienstunfähigkeit <sup>7)</sup>	LA		
vorzeitige Pensionierung mit Abschlag <sup>8)</sup>	LA		
vorzeitige Pensionierung ohne Abschlag <sup>9)</sup>	LA		
Pensionierungen gesamt	LA	0,0	0,0
<b>Gesamter Pensionsaufwand für das Bezugsjahr 2026</b>	1,00		
<p>1) gemäß den Vorgaben in Artikel 14 Abs. 2 lit. c ÖStP 2012  2) Personalrückstellungen und Sachbezüge sind in diese Anlagenicht aufzunehmen  3) Aus Datenschutzgründen wird dieses Feld erst ab 6 betroffenen Personen ausgewiesen  4) Durchschnittspension im Dezember laut Personalstatistik-Festlegungen ohne Sonderzahlungen, ohne Pflegegeld und ohne sonstige Transferleistungen; brutto  5) Witwen-, Witwer-, Waisenversorgungsbezüge und vergleichbare Leistungen  6) Ruhebezüge aufgrund eines Übertritts in den Ruhestand oder einer vergleichbaren Regelung iSd § 13 BDG 1979  7) Ruhebezüge aufgrund einer Ruhestandsversetzung wegen dauernder Dienstunfähigkeit iSd § 14 BDG 1979  8) Ruhebezüge aufgrund einer vorzeitigen Ruhestandsversetzung mit Abschlag iSd §§ 15b, 15c oder 236d BDG 1979  9) Ruhebezüge aufgrund einer vorzeitigen Ruhestandsversetzung ohne Abschlag  10) Inkl. Musikschullehrerinnen und -lehrer sowie Elementarpädagoginnen und -pädagogen  11) Darunter sind Personalgestellungen bei Beteiligungen iSd § 13 VRV 2015 sowie sonstige Personalgestellungen, zB bei anderen Gebietskörperschaften und Körperschaften öffentlichen Rechts zu verstehen.</p>			

## Voranschlag 2026

GV Musikschule Nibelungengau

## Querschnitt (Anlage 5b)

VQS- Zuordnung Pos. der MVAG	Bezeichnung	Anmerkungen	Gesamt- Haushalt	Haushalt ohne Quasi-KG	Quasi-KG <sup>2</sup>
<b>Mittelaufbringung (Erträge bzw. Einzahlungen und ertaltene Kapitaltransfers)</b>					
10	3111	Einzahlungen aus eigenen Abgaben			
11	2112	Erträge aus Ertragsanteilen			
12	2113 2114, 2115	Erträge aus Gebühren, Leistungen, Besitz und wirtschaftlicher Tätigkeit	320 900,00	320 900,00	
13	2116	Erträge aus Veräußerungen, sonstige Erträge	40 200,00	40 200,00	
14	2117	Nicht finanzierungswirksame operative Erträge			
15	212x	Erträge aus Transfers	916 300,00	916 300,00	
16	213x	Finanzerträge	400,00	400,00	
17	333x	Erhaltene Kapitaltransfers			
19	<b>Summe 1 (Mittelaufbringung bereinigt) <sup>3</sup></b>		<b>1 277 800,00</b>	<b>1 277 800,00</b>	<b>0,00</b>
<b>Mittelverwendung (Aufwendungen)</b>					
20	2211 2212, 2213	Finanzierungswirksamer Personalaufwand	1 187 400,00	1 187 400,00	
21	2221 - 2225	Finanzierungswirksamer Sachaufwand	70 600,00	70 600,00	
22	2226	Verluste aus dem Abgang von Anlagevermögen, Rückstellungen für ausstehende Rechnungen			
23	223x	Transferaufwand	600,00	600,00	
24	224x	Finanzaufwand	1 200,00	1 200,00	
29	<b>Summe 2 (Mittelverwendung bereinigt) <sup>3</sup></b>		<b>1 259 800,00</b>	<b>1 219 800,00</b>	<b>0,00</b>
<b>Vermögensbildung (Sachanlagevermögen), inkl. Vorräte</b>					
30	341x	Immaterielle Vermögenswerte und Sachanlagen (Zugang/Auszahlungen)	18 000,00	18 000,00	
31	331x	Immaterielle Vermögenswerte und Sachanlagen (Abgang/Einzahlungen)			
32	3221	Vorräte (Saldo/Auszahlungen)			
39	<b>Summe 3 (Vermögensbildung bereinigt) <sup>3</sup></b>		<b>18 000,00</b>	<b>18 000,00</b>	<b>0,00</b>
49	<b>Saldo = Summe 1 - Summe 2 - Summe 3</b>		<b>1,00</b>	<b>0,00</b>	<b>0,00</b>

VQS- Zuordnung Pos. der MVAG	Bezeichnung	Anmerkungen	Gesamt- Haushalt	Haushalt ohne Quasi-KG	Quasi-KG <sup>2</sup>	
<b>Überrechnung Quasi-Kapitalgesellschaften (Quasi-KG) gemäß ESVG</b>						
50	2301	Entnahmen von Haushaltsrücklagen	n.a.	n.a.		
51	2401	Zuweisungen an Haushaltsrücklagen	n.a.	n.a.		
52	332x	Einzahlungen aus der Rückzahlung von Darlehen sowie gewährten Vorschüssen	n.a.	n.a.		
53	342x	Auszahlungen aus der Gewährung von Darlehen sowie gewährten Vorschüssen	n.a.	n.a.		
54	351x	Einzahlungen aus der Aufnahme von Finanzschulden	n.a.	n.a.		
55	361x	Auszahlungen aus der Tilgung von Finanzschulden	n.a.	n.a.		
59	<b>Überrechnung Quasi-KG Summe aus Position 49 (Quasi-KG) und Position 50 bis 55</b>			n.a.	n.a.	0,00
60	<b>Finanzierungssaldo (Voranschlag) aus Position 49 (Haushalt ohne Quasi-KG) und Position 59 (Quasi-KG) <sup>1</sup></b>			n.a.	0,00	n.a.
61	<b>Erläuterungen der Gebietskörperschaft (optional)</b>					

1) Entsprechend den Bestimmungen des Artikel 15 Abs. 1 Österreichischer Stabilitätspakt sind die Daten bzw. Grobplanungen der Gemeinden landesweise im Wege der Länder vorzulegen, das ausgewiesene Einzelergebnis der Gemeinde zum Finanzierungssaldo gemäß Pos. 60 hat nur bedingte Aussagekraft für das Gesamtergebnis der Haushaltskoordinierung.

2) Quasi-Kapitalgesellschaften außerhalb des Sektors Staat gemäß ESVG (Ansatz 85-86).

3) Mittelaufbringung und -verwendung sowie Vermögensbildung bereinigt näherungsweise im Sinne der Einnahmen und Ausgaben gemäß ESVG.

**Voranschlag 2026**

GV Musikschule Nibelungengau

**Nachweis über Transferzahlungen (Anlage 6a)**

Haushaltskonto	Bezeichnung Ansatz	Bezeichnung Post	Summe Einzahlungen	Summe Auszahlungen
<b>Transferzahlungen von/an Bund, Bundesfonds, Bundeskammern</b>				
Gesamtsumme Transferzahlungen von/an Bund, Bundesfonds, Bundeskammern			0,00	0,00
Summe Kapitaltransfers			0,00	0,00
Summe Transfers			0,00	0,00
<b>Transferzahlungen von/an Länder, Landesfonds, Landesammern</b>				
Gesamtsumme Transferzahlungen von/an Länder, Landesfonds, Landesammern			379 900,00	0,00
Summe Kapitaltransfers			0,00	0,00
Summe Transfers			379 900,00	0,00
2/320700+851000	Musikschule Nibelungengau bis 2026	Transfers von Ländern, Landesfonds und Landesammern (Zuschuss MKM NO)	166 600,00	
2/320700+851200	Musikschule Nibelungengau bis 2026	Transfers von Ländern, Landesfonds und Landesammern (Zuschuss Schüler m.bes.Bedürfnissen)	300,00	
2/320800+851000	Musikschule Donauklng bis 2026	Transfers von Ländern, Landesfonds und Landesammern (Zuschuss MKM NO)	213 000,00	
<b>Transferzahlungen von/an Gemeinden, Gemeindeverbände, Gemeindefonds</b>				
Gesamtsumme Transferzahlungen von/an Gemeinden, Gemeindeverbände, Gemeindefonds			535 800,00	0,00
Summe Kapitaltransfers			0,00	0,00
Summe Transfers			535 800,00	0,00
2/320700+852001	Musikschule Nibelungengau bis 2026	Kostenbeitrag Klein-Pöchlarn	26 700,00	
2/320700+852002	Musikschule Nibelungengau bis 2026	Kostenbeitrag Arstetten-Pöbring	78 400,00	
2/320700+852003	Musikschule Nibelungengau bis 2026	Kostenbeitrag Leiben	44 800,00	
2/320700+852004	Musikschule Nibelungengau bis 2026	Kostenbeitrag Marbach/Donau	36 600,00	
2/320700+852005	Musikschule Nibelungengau bis 2026	Kostenbeitrag Maria Taferl	32 300,00	
2/320800+852006	Musikschule Donauklng bis 2026	Kostenbeitrag Ybbs/Donau	128 100,00	
2/320800+852007	Musikschule Donauklng bis 2026	Kostenbeitrag Pöchlarn	116 200,00	
2/320800+852008	Musikschule Donauklng bis 2026	Kostenbeitrag Krummußbaum	56 400,00	
2/320800+852009	Musikschule Donauklng bis 2026	Kostenbeitrag Golling/Erlauf	16 300,00	
<b>Transferzahlungen von/an Sozialversicherungsträger</b>				
Gesamtsumme Transferzahlungen von/an Sozialversicherungsträger			0,00	0,00
Summe Kapitaltransfers			0,00	0,00
Summe Transfers			0,00	0,00
<b>Transferzahlungen von/an sonst, Träger des öffentlichen Rechts</b>				
Gesamtsumme Transferzahlungen von/an sonst, Träger des öffentlichen Rechts			0,00	0,00
Summe Kapitaltransfers			0,00	0,00
Summe Transfers			0,00	0,00

**Voranschlag 2026**

GV Musikschule Nibelungengau

**Nachweis über Transferzahlungen (Anlage 6a)**

Haushaltskonto	Bezeichnung Ansatz	Bezeichnung Post	Summe Einzahlungen	Summe Auszahlungen
<b>Transferzahlungen von/an sonst. Träger des öffentlichen Rechts</b>				
	Gesamtsumme Transferzahlungen von/an sonst. Träger des öffentlichen Rechts		000	0,00
	Summe Kapitaltransfers		000	0,00
	Summe Transfers		000	0,00
	<b>Gesamtsumme</b>		<b>915 70000</b>	<b>0,00</b>

**Voranschlag 2026**

GV Musikschule Nibelungengau

**Nachweis über Haushaltsrücklagen und Zahlungsmittelreserven (Anlage 6b)**

---

---

Haushaltsrücklagen Nr.	Verwendungszweck	Ansatz	Rücklagenstand			Zahlungsmittelreserven		
			31.12.2025	Zuweisungen	Entnahmen	31.12.2025	31.12.2025	Konto-/Sparbuchnummer

---

**Voranschlag 2026**

GV Musikschule Nibelungengau

**Rückstellungsspiegel (Anlage 6q)**

<b>Rückstellung</b>	<b>Stand 31.12.2025</b>	<b>Dotierungen (+)</b>	<b>Auflösung nkl. Verbrauch (-)</b>	<b>Stand 31.12.2026</b>
<b>Kurzfristig</b>	<b>0,00</b>	<b>0,00</b>	<b>0,00</b>	<b>0,00</b>
Rückstellungen für Prozesskosten				
Rückstellungen für nicht konsumierte Urlaube				
Rückstellungen für ausstehende Rechnungen				
Sonstige kurzfristige Rückstellungen				
<b>Langfristig</b>	<b>0,00</b>	<b>0,00</b>	<b>0,00</b>	<b>0,00</b>
Rückstellungen für Abfertigungen				
Rückstellungen für Jubiläumszuwendungen				
Rückstellungen für Haftungen				
Rückstellungen für Sanierung von Altlasten				
Rückstellungen für Pensionen (Säule I)				
Sonstige langfristige Rückstellungen				
<b>Gesamtsumme</b>	<b>0,00</b>	<b>0,00</b>	<b>0,00</b>	<b>0,00</b>

Konto	Bezeichnung	Nutzungsdauer lt. VRV	Abweichende Nutzungsdauer	Begründung
4/0290007/00022	Ankäufe 2016 Nibelungengau	20,0	10,0	lt. Beschluss
4/0290007/00023	Ankäufe 2017 Nibelungengau	20,0	10,0	lt. Beschluss
4/0290007/00024	Ankäufe 2018 Nibelungengau	20,0	10,0	lt. Beschluss
4/0290007/00025	Ankäufe 2019 Nibelungengau	20,0	10,0	lt. Beschluss
4/0290007/00026	B-Tuba Jupiter JTU-1140 4 Zylindervenile mit Etui, SN: YC0596	20,0	10,0	lt. Beschluss
4/0290007/00028	Instrumentenförderung 2021 Land NÖ	20,0	10,0	lt. Beschluss
4/0290007/00029	Kapitaltransfer Land NÖ Ankäufe 2019 für Mangelinstrumente	20,0	10,0	lt. Beschluss
4/0290007/00030	Yamaha B-Klarinette YCL-458-20 II "Österreich Modell", Serien	20,0	10,0	lt. Beschluss
4/0290007/00031	Yamaha B-Klarinette YCL-458-230 II "Österreich Modell" Serien	20,0	10,0	lt. Beschluss
5/0290007/00001	Pianino Kawai Modell E-200, schwarz mat 114 cm, OP Nr. 172	20,0	10,0	lt. Beschluss

Voranschlag 2026 (Plan 2027 - 2030)

GV Musikschule Nibelungengau

MFP - Ergebnishaushalt Gesamt 1. Ebene - interne Vergütungen enthalten

MVAG	Mittelverwendungs- und -aufbringungsgruppen (1. Ebene)	VA 2026	Plan 2027	Plan 2028	Plan 2029	Plan 2030
211	Erträge aus der operativen Verwaltungstätigkeit	361 100,00	378 900,00	406 500,00	389 700,00	371 700,00
212	Erträge aus Transfers	917 000,00	931 200,00	947 300,00	683 100,00	1 015 800,00
213	Finanzerträge	400,00	400,00	400,00	400,00	400,00
<b>21</b>	<b>Summe Erträge</b>	<b>1 278 500,00</b>	<b>1 310 500,00</b>	<b>1 354 200,00</b>	<b>1 373 200,00</b>	<b>1 387 900,00</b>
221	Personalaufwand	1 209 200,00	1 221 800,00	1 245 400,00	1 280 100,00	1 316 900,00
222	Sachaufwand	75 600,00	73 400,00	73 300,00	73 200,00	73 200,00
223	Transferaufwand	600,00	600,00	600,00	600,00	600,00
224	Finanzaufwand	1 200,00	1 200,00	1 200,00	1 200,00	1 200,00
<b>22</b>	<b>Summe Aufwendungen</b>	<b>1 286 600,00</b>	<b>1 297 000,00</b>	<b>1 320 500,00</b>	<b>1 355 100,00</b>	<b>1 391 900,00</b>
<b>SA0</b>	<b>Saldo (0) Nettoergebnis (21 - 22)</b>	<b>-8 100,00</b>	<b>13 500,00</b>	<b>33 700,00</b>	<b>18 100,00</b>	<b>-4 000,00</b>
230	Entnahmen von Haushaltsrücklagen	100,00	100,00	100,00	100,00	100,00
240	Zuweisungen an Haushaltsrücklagen	300,00	300,00	300,00	300,00	300,00
<b>SA01</b>	<b>Saldo (01) Haushaltsrücklagen (230 - 240)</b>	<b>-200,00</b>	<b>-200,00</b>	<b>200,00</b>	<b>-200,00</b>	<b>-200,00</b>
<b>SA00</b>	<b>Saldo (00) Nettoergebnis nach Haushaltsrücklagen (Saldo 0 + Saldo 01)</b>	<b>-8 300,00</b>	<b>13 300,00</b>	<b>33 500,00</b>	<b>17 900,00</b>	<b>-4 200,00</b>

MVAG	Mittelverwendungs- und -aufbringungsgruppen(1. Ebene)	VA 2026	Plan 2027	Plan 2028	Plan 2029	Plan 2030
<b>OPERATIVE GEBARUNG</b>						
311	Einzahlungen aus operativer Verwaltungstätigkeit	361 100,00	368 100,00	371 700,00	374 400,00	371 700,00
312	Einzahlungen aus Transfers	916 300,00	930 500,00	946 600,00	982 400,00	1 015 100,00
313	Einzahlungen aus Finanzerträgen	400,00	400,00	400,00	400,00	400,00
<b>31</b>	<b>Summe Einzahlungen operative Gebarung</b>	<b>1 277 800,00</b>	<b>1 299 000,00</b>	<b>1 321 700,00</b>	<b>1 357 200,00</b>	<b>1 387 200,00</b>
321	Auszahlungen aus Personalaufwand	1 187 400,00	1 210 800,00	1 231 500,00	1 269 000,00	1 299 000,00
322	Auszahlungen aus Sachaufwand	70 600,00	68 400,00	61 400,00	68 400,00	68 400,00
323	Auszahlungen aus Transfers	600,00	600,00	600,00	600,00	600,00
324	Auszahlungen aus Finanzaufwand	1 200,00	1 200,00	1 200,00	1 200,00	1 200,00
<b>32</b>	<b>Summe Auszahlungen operative Gebarung</b>	<b>1 259 800,00</b>	<b>1 281 000,00</b>	<b>1 301 700,00</b>	<b>1 339 200,00</b>	<b>1 369 200,00</b>
<b>SA1</b>	<b>Saldo (1) Geldfluss aus der operativen Gebarung (31 – 32)</b>	<b>18 000,00</b>	<b>18 000,00</b>	<b>11 000,00</b>	<b>18 000,00</b>	<b>18 000,00</b>
<b>INVESTIVE GEBARUNG</b>						
331	Einzahlungen aus der Investitionstätigkeit					
332	Einzahlungen aus der Rückzahlung von Darlehen sowie gewährten Vorschüssen					
333	Einzahlungen aus Kapitaltransfers					
<b>33</b>	<b>Summe Einzahlungen investive Gebarung</b>	<b>0,00</b>	<b>0,00</b>	<b>0,00</b>	<b>0,00</b>	<b>0,00</b>
341	Auszahlungen aus der Investitionstätigkeit	18 000,00	18 000,00	11 000,00	18 000,00	18 000,00
342	Auszahlungen aus der Gewährung von Darlehen sowie gewährten Vorschüssen					
343	Auszahlungen aus Kapitaltransfers					
<b>34</b>	<b>Summe Auszahlungen investive Gebarung</b>	<b>18 000,00</b>	<b>18 000,00</b>	<b>11 000,00</b>	<b>18 000,00</b>	<b>18 000,00</b>
<b>SA2</b>	<b>Saldo (2) Geldfluss aus der investiven Gebarung (33 – 34)</b>	<b>-18 000,00</b>	<b>-18 000,00</b>	<b>-11 000,00</b>	<b>-18 000,00</b>	<b>-18 000,00</b>
<b>SA3</b>	<b>Saldo (3) Nettofinanzierungssaldo (Saldo 1 + Saldo 2)</b>	<b>0,00</b>	<b>0,00</b>	<b>0,00</b>	<b>0,00</b>	<b>0,00</b>

MVAG	Mittelverwendungs- und -aufbringungsgruppen (f. Ebene)	VA 2026	Plan 2027	Plan 2028	Plan 2029	Plan 2030
<b>FINANZIERUNGSTÄTIGKEIT</b>						
351	Einzahlungen aus der Aufnahme von Finanzschulden					
353	Einzahlungen infolge eines Kapitalaustausches bei derivativen Finanzinstrumenten mit Grundgeschäft					
355	Einzahlungen aus dem Abgang von Finanzinstrumenten					
<b>35</b>	<b>Summe Einzahlungen aus der Finanzierungstätigkeit</b>	<b>0,00</b>	<b>0,00</b>	<b>0,00</b>	<b>0,00</b>	<b>0,00</b>
361	Auszahlungen aus der Tilgung von Finanzschulden					
363	Auszahlungen infolge eines Kapitalaustausches bei derivativen Finanzinstrumenten mit Grundgeschäft					
365	Auszahlungen für den Erwerb von Finanzinstrumenten					
<b>36</b>	<b>Summe Auszahlungen aus der Finanzierungstätigkeit</b>	<b>0,00</b>	<b>0,00</b>	<b>0,00</b>	<b>0,00</b>	<b>0,00</b>
<b>SA4</b>	<b>Saldo (4) Geldfluss aus der Finanzierungstätigkeit (35 – 36)</b>	<b>0,00</b>	<b>0,00</b>	<b>0,00</b>	<b>0,00</b>	<b>0,00</b>
<b>SA5</b>	<b>Saldo (5) Geldfluss aus der voranschlagswirksamen Gebarung (Saldo 3 + Saldo 4)</b>	<b>0,00</b>	<b>0,00</b>	<b>0,00</b>	<b>0,00</b>	<b>0,00</b>

**Voranschlag 2026 (Plan 2027 - 2030)**

GV Musikschule Nibelungengau

**MFP - Ergebnishaushalt Gesamt 1. und 2. Ebene - intern: Vergütungen enthalten**

MVAG	Mittelverwendungs- und aufbringungsgruppen 1. und 2. Ebene	VA 2026	Plan 2027	Plan 2028	Plan 2029	Plan 2030
211	Erträge aus der operativen Verwaltungstätigkeit	361 100,00	378 900,00	401 500,00	189 700,00	371 700,00
2111	Erträge aus eigenen Abgaben					
2112	Erträge aus Ertragsanteilen					
2113	Erträge aus Gebühren					
2114	Erträge aus Leistungen	317 400,00	323 900,00	331 500,00	137 100,00	344 000,00
2115	Erträge aus Besitz und wirtschaftlicher Tätigkeit	3 500,00	3 600,00	3 500,00	3 700,00	3 700,00
2116	Erträge aus Veräußerung und sonstige Erträge	40 200,00	40 600,00	41 600,00	33 600,00	24 000,00
2117	Nicht finanzierungswirksame operative Erträge		10 800,00	31 800,00	15 300,00	
212	Erträge aus Transfers	917 000,00	931 200,00	947 300,00	183 100,00	1 015 800,00
2121	Transferertrag von Trägern des öffentlichen Rechts	915 700,00	929 900,00	946 000,00	181 800,00	1 014 500,00
2122	Transferertrag von Beteiligungen					
2123	Transferertrag von Unternehmen (mit Finanzunternehmen)					
2124	Transferertrag von Haushalten und Organisationen ohne Erwerbscharakter	600,00	600,00	600,00	600,00	600,00
2125	Transferertrag vom Ausland					
2126	Investitions- und Tilgungszuschüsse zwischen Unternehmen und Betrieben der Gebietskörperschaft und der Gebietskörperschaft					
2127	Nicht finanzierungswirksamer Transferertrag	700,00	700,00	700,00	700,00	700,00
213	Finanzerträge	400,00	400,00	400,00	400,00	400,00
2131	Erträge aus Zinsen	400,00	400,00	400,00	400,00	400,00
2132	Erträge aus Zinsen aus derivativen Finanzinstrumenten mit und ohne Grundgeschäft					
2133	Erträge aus Gewinnentnahmen von marktbestimmten Betrieben					
2134	Sonstige Finanzerträge					
2135	Erträge aus Dividenden/Gewinnausschüttungen					
2136	Sonstige nicht finanzierungswirksame Finanzerträge					
21	<b>Summe Erträge</b>	<b>1 278 500,00</b>	<b>1 310 600,00</b>	<b>1 354 200,00</b>	<b>1 373 200,00</b>	<b>1 387 900,00</b>
221	<b>Personalaufwand</b>	<b>1 209 200,00</b>	<b>1 221 600,00</b>	<b>1 245 400,00</b>	<b>1 280 100,00</b>	<b>1 316 900,00</b>
2211	Personalaufwand (Bezüge, Nebengebühren, Mehrleistungen)	930 200,00	948 400,00	968 900,00	993 700,00	1 017 200,00
2212	Gesetzlicher und freiwilliger Sozialaufwand	255 000,00	260 200,00	265 400,00	273 100,00	279 600,00
2213	Sonstiger Personalaufwand	2 200,00	2 200,00	2 200,00	2 200,00	2 200,00
2214	Nicht finanzierungswirksamer Personalaufwand	21 800,00	11 000,00	10 900,00	11 100,00	17 900,00
222	<b>Sachaufwand</b>	<b>75 600,00</b>	<b>73 400,00</b>	<b>73 300,00</b>	<b>73 200,00</b>	<b>73 200,00</b>
2221	Gebrauchs- und Verbrauchsgüter, Handelswaren	12 400,00	12 400,00	12 400,00	12 400,00	12 400,00
2222	Verwaltungs- und Betriebsaufwand	16 200,00	16 200,00	15 200,00	16 200,00	16 200,00

MVAG	Mittelverwendungs- und aufbringungsgruppen (1. und 2. Ebene)	VA 2026	Plan 2027	Plan 2028	Plan 2029	Plan 2030
2223	Leasing- und Mietaufwand	5 400,00	5 400,00	5 400,00	5 400,00	5 400,00
2224	Instandhaltung	6 000,00	6 000,00	6 000,00	6 000,00	6 000,00
2225	Sonstiger Sachaufwand	30 600,00	28 400,00	28 400,00	28 400,00	28 400,00
2226	Nicht finanzierungswirksamer Sachaufwand	5 000,00	5 000,00	4 900,00	4 800,00	4 800,00
<b>223</b>	<b>Transferaufwand</b>	<b>600,00</b>	<b>600,00</b>	<b>500,00</b>	<b>600,00</b>	<b>600,00</b>
2231	Transferaufwand an Träger des öffentlichen Rechts					
2232	Transferaufwand an Beteiligungen					
2233	Transferaufwand an Unternehmen (mit Finanzunternehmen)					
2234	Transferaufwand an Haushalte und Organisationen ohne Erwerbscharakter	600,00	600,00	500,00	600,00	600,00
2235	Transferaufwand an das Ausland					
2236	Investitions- und Tilgungszuschüsse zwischen Unternehmungen und Betrieben der Gebietskörperschaft und der Gebietskörperschaft					
2237	Nicht finanzierungswirksamer Transferaufwand					
<b>224</b>	<b>Finanzaufwand</b>	<b>1 200,00</b>	<b>1 200,00</b>	<b>1 200,00</b>	<b>1 200,00</b>	<b>1 200,00</b>
2241	Aufwendungen für Zinsen	600,00	600,00	500,00	600,00	600,00
2242	Zinsen und sonstige Aufwendungen aus derivativen Finanzinstrumenten mit und ohne Grundgeschäft					
2243	Gewinnentnahmen von Unternehmungen und marktbestimmten Betrieben der Gebietskörperschaft (innerhalb der Gebietskörperschaft)					
2244	Sonstiger Finanzaufwand	600,00	600,00	500,00	600,00	600,00
2245	Nicht finanzierungswirksamer Finanzaufwand					
<b>22</b>	<b>Summe Aufwendungen</b>	<b>1 286 600,00</b>	<b>1 297 000,00</b>	<b>1 320 500,00</b>	<b>1 315 100,00</b>	<b>1 391 900,00</b>
<b>SA0</b>	<b>Saldo (0) Nettoergebnis (21 - 22)</b>	<b>-8 100,00</b>	<b>13 500,00</b>	<b>33 700,00</b>	<b>18 100,00</b>	<b>-4 000,00</b>
<b>230</b>	<b>Entnahmen von Haushaltsrücklagen</b>	<b>100,00</b>	<b>100,00</b>	<b>100,00</b>	<b>100,00</b>	<b>100,00</b>
2301	Entnahmen von Haushaltsrücklagen	100,00	100,00	100,00	100,00	100,00
<b>240</b>	<b>Zuweisungen an Haushaltsrücklagen</b>	<b>300,00</b>	<b>300,00</b>	<b>300,00</b>	<b>300,00</b>	<b>300,00</b>
2401	Zuweisungen an Haushaltsrücklagen	300,00	300,00	300,00	300,00	300,00
<b>SA01</b>	<b>Saldo (01) Haushaltsrücklagen (230 - 240)</b>	<b>-200,00</b>	<b>-200,00</b>	<b>-200,00</b>	<b>-200,00</b>	<b>-200,00</b>
<b>SA00</b>	<b>Saldo (00) Nettoergebnis nach Haushaltsrücklagen (Saldo 0 + Saldo 01)</b>	<b>-8 300,00</b>	<b>13 300,00</b>	<b>33 500,00</b>	<b>17 900,00</b>	<b>-4 200,00</b>

**Voranschlag 2026 (Plan 2027 - 2030)**
**MFP - Finanzierungshaushalt Gesamt 1. und 2. Ebene - intern: Vergütungen enthalten**

GV Musikschule Nibelungengau

MVAG	Mittelverwendungs- und aufbringungsgruppen (1. und 2. Ebene)	VA 2026	Plan 2027	Plan 2028	Plan 2029	Plan 2030
<b>311</b>	<b>Einzahlungen aus operativer Verwaltungstätigkeit</b>	<b>361 100,00</b>	<b>368 100,00</b>	<b>371 700,00</b>	<b>374 400,00</b>	<b>371 700,00</b>
3111	Einzahlungen aus eigenen Abgaben					
3112	Einzahlungen aus Ertragsanteilen					
3113	Einzahlungen aus Gebühren					
3114	Einzahlungen aus Leistungen	317 400,00	323 600,00	330 500,00	337 100,00	344 000,00
3115	Einzahlungen aus Besitz und wirtschaftlicher Tätigkeit	3 500,00	3 600,00	3 600,00	3 700,00	3 700,00
3116	Einzahlungen aus Veräußerung von geringwertigen Wirtschaftsgütern (GWG) und sonstige Einzahlungen	40 200,00	40 600,00	41 600,00	33 600,00	24 000,00
<b>312</b>	<b>Einzahlungen aus Transfers</b>	<b>916 300,00</b>	<b>930 600,00</b>	<b>946 600,00</b>	<b>982 400,00</b>	<b>1 015 100,00</b>
3121	Transferzahlungen von Trägern des öffentlichen Rechts	915 700,00	929 600,00	945 000,00	981 800,00	1 014 500,00
3122	Transferzahlungen von Beteiligungen					
3123	Transferzahlungen von Unternehmen (inkl. Finanzunternehmen)					
3124	Transferzahlungen von Haushalten und Organisationen ohne Erwerbscharakter	600,00	600,00	600,00	600,00	600,00
3125	Transferzahlungen vom Ausland					
3126	Investitions- und Tilgungszuschüsse zwischen Unternehmungen und Betrieben der Gebietskörperschaft und der Gebietskörperschaft					
<b>313</b>	<b>Einzahlungen aus Finanzerträgen</b>	<b>400,00</b>	<b>400,00</b>	<b>400,00</b>	<b>400,00</b>	<b>400,00</b>
3131	Einzahlungen aus Zinserträgen	400,00	400,00	400,00	400,00	400,00
3132	Einzahlungen aus Zinsen aus derivativen Finanzinstrumenten mit und ohne Grundgeschäft					
3133	Einzahlungen aus Gewinnentnahmen von marktbestimmten Betrieben					
3134	Sonstige Einzahlungen aus Finanzerträgen					
3135	Einzahlungen aus Dividenden/Gewinnausschüttungen					
<b>31</b>	<b>Summe Einzahlungen operative Gebarung</b>	<b>1 277 800,00</b>	<b>1 299 000,00</b>	<b>1 322 700,00</b>	<b>1 357 200,00</b>	<b>1 387 200,00</b>
<b>321</b>	<b>Auszahlungen aus Personalaufwand</b>	<b>1 187 400,00</b>	<b>1 210 800,00</b>	<b>1 231 500,00</b>	<b>1 269 000,00</b>	<b>1 299 000,00</b>
3211	Auszahlungen für Personalaufwand (Bezüge, Nebengebühren, und Mehrleistungsvergütungen)	930 200,00	948 400,00	966 900,00	993 700,00	1 017 200,00
3212	Auszahlungen für gesetzliche und freiwillige Sozialaufwendungen	255 000,00	260 200,00	265 400,00	273 100,00	279 600,00
3213	Auszahlungen aus sonstigem Personalaufwand	2 200,00	2 200,00	2 200,00	2 200,00	2 200,00
<b>322</b>	<b>Auszahlungen aus Sachaufwand</b>	<b>70 600,00</b>	<b>68 400,00</b>	<b>68 400,00</b>	<b>68 400,00</b>	<b>68 400,00</b>
3221	Auszahlungen für Gebrauchs- und Verbrauchsgüter, Handelswaren	12 400,00	12 400,00	12 400,00	12 400,00	12 400,00
3222	Auszahlungen für Verwaltungs- und Betriebsaufwand	16 200,00	16 200,00	16 200,00	16 200,00	16 200,00
3223	Auszahlungen für Leasing- und Mietaufwand	5 400,00	5 400,00	5 400,00	5 400,00	5 400,00
3224	Auszahlungen für Instandhaltung	6 000,00	6 000,00	6 000,00	6 000,00	6 000,00
3225	Sonstige Auszahlungen aus Sachaufwand	30 600,00	28 400,00	28 400,00	28 400,00	28 400,00
3226	Auszahlungen aus der Inanspruchnahme von Haftungen					

MVAG	Mittelverwendungs- und aufbringungsgruppen (1. und 2. Ebene)	VA 2026	Plan 2027	Plan 2028	Plan 2029	Plan 2030
<b>323</b>	<b>Auszahlungen aus Transfers</b>	<b>600,00</b>	<b>600,00</b>	<b>500,00</b>	<b>600,00</b>	<b>600,00</b>
3231	Transferzahlungen an Träger des öffentlichen Rechts					
3232	Transferzahlungen an Beteiligungen					
3233	Transferzahlungen an Unternehmen (inkl. Finanzunternehmen)					
3234	Transferzahlungen an Haushalte und Organisationen ohne Erwerbscharakter	600,00	600,00	500,00	600,00	600,00
3235	Transferzahlungen an das Ausland					
3236	Investitions- und Tilgungszuschüsse zwischen Unternehmen und Betrieben der Gebietskörperschaft und der Gebietskörperschaft					
<b>324</b>	<b>Auszahlungen aus Finanzaufwand</b>	<b>1 200,00</b>	<b>1 200,00</b>	<b>1 200,00</b>	<b>1 200,00</b>	<b>1 200,00</b>
3241	Auszahlungen für Zinsen	600,00	600,00	500,00	600,00	600,00
3242	Auszahlungen für Zinsen aus derivativen Finanzinstrumenten mit und ohne Grundgeschäft					
3243	Auszahlungen aus Gewinnentnahmen von marktbestimmten Betrieben					
3244	Sonstige Auszahlungen aus Finanzaufwendungen	600,00	600,00	500,00	600,00	600,00
<b>32</b>	<b>Summe Auszahlungen operative Gebarung</b>	<b>1 259 800,00</b>	<b>1 281 000,00</b>	<b>1 304 700,00</b>	<b>1 319 200,00</b>	<b>1 369 200,00</b>
<b>SA1</b>	<b>Saldo (1) Geldfluss aus der operativen Gebarung (31 – 32)</b>	<b>18 000,00</b>	<b>18 000,00</b>	<b>18 000,00</b>	<b>18 000,00</b>	<b>18 000,00</b>
<b>331</b>	<b>Einzahlungen aus der Investitionstätigkeit</b>	<b>0,00</b>	<b>0,00</b>	<b>0,00</b>	<b>0,00</b>	<b>0,00</b>
3311	Einzahlungen aus der Veräußerung von immateriellem Vermögen					
3312	Einzahlungen aus der Veräußerung von Grundstücken und Grundstückeinrichtungen					
3313	Einzahlungen aus der Veräußerung von Gebäuden und Bauten					
3314	Einzahlungen aus der Veräußerung von technischen Anlagen, Fahrzeugen und Maschinen					
3315	Einzahlungen aus der Veräußerung von Amts-, Betriebs- und Geschäftsausstattung					
3316	Einzahlungen aus der Veräußerung von Kulturgütern					
3317	Einzahlungen aus der Veräußerung von Beteiligungen					
3318	Einzahlungen aus der Veräußerung von kofinanzierten Schutzbauten					
<b>332</b>	<b>Einzahlungen aus der Rückzahlung von Darlehen sowie gewährten Vorschüssen</b>	<b>0,00</b>	<b>0,00</b>	<b>0,00</b>	<b>0,00</b>	<b>0,00</b>
3321	Einzahlungen aus Darlehen an Träger des öffentlichen Rechts					
3322	Einzahlungen aus Darlehen an Beteiligungen					
3323	Einzahlungen aus Darlehen an Unternehmen und Haushalte					
3325	Einzahlungen aus Vorschüssen und Anzahlungen					
<b>333</b>	<b>Einzahlungen aus Kapitaltransfers</b>	<b>0,00</b>	<b>0,00</b>	<b>0,00</b>	<b>0,00</b>	<b>0,00</b>
3331	Kapitaltransferzahlungen von Trägern des öffentlichen Rechts					
3332	Kapitaltransferzahlungen von Beteiligungen					
3333	Kapitaltransferzahlungen von Unternehmen					
3334	Kapitaltransferzahlungen von Haushalten und Organisationen ohne Erwerbscharakter					

**Voranschlag 2026 (Plan 2027 - 2030)**

GV Musikschule Nibelungengau

**MFP - Finanzierungshaushalt Gesamt 1. und 2. Ebene - intern; Vergütungen enthalten**

<b>MVAG</b>	<b>Mittelverwendungs- und aufbringungsgruppen (1. und 2. Ebene)</b>	<b>VA 2026</b>	<b>Plan 2027</b>	<b>Plan 2028</b>	<b>Plan 2029</b>	<b>Plan 2030</b>
3335	Kapitaltransferzahlungen vom Ausland					
<b>33</b>	<b>Summe Einzahlungen investive Gebarung</b>	<b>0,00</b>	<b>0,00</b>	<b>0,00</b>	<b>0,00</b>	<b>0,00</b>
<b>341</b>	<b>Auszahlungen aus der Investitionstätigkeit</b>	<b>18 000,00</b>	<b>18 000,00</b>	<b>18 000,00</b>	<b>18 000,00</b>	<b>18 000,00</b>
3411	Auszahlungen für den Erwerb von immateriellem Vermögen					
3412	Auszahlungen für den Erwerb von Grundstücken und Grundstücksrichtungen					
3413	Auszahlungen für den Erwerb von Gebäuden undbauten					
3414	Auszahlungen für den Erwerb von technischen Anlagen, Fahrzeugen und Maschinen					
3415	Auszahlungen für den Erwerb von Amts-, Betriebs- und Geschäftsausstattung	18 000,00	18 000,00	18 000,00	18 000,00	18 000,00
3416	Auszahlungen für den Erwerb von Kulturgütern					
3417	Auszahlungen für den Erwerb von Beteiligungen					
3418	Auszahlungen für den Erwerb von kofinanzierten Schutzbauten					
<b>342</b>	<b>Auszahlungen aus der Gewährung von Darlehen sowie gewährten Vorschüssen</b>	<b>0,00</b>	<b>0,00</b>	<b>0,00</b>	<b>0,00</b>	<b>0,00</b>
3421	Auszahlungen von Darlehen an Träger des öffentlichen Rechts					
3422	Auszahlungen von Darlehen an Beteiligungen					
3423	Auszahlungen von Darlehen an Unternehmen und Haushalte					
3425	Auszahlungen von Vorschüssen und Anzahlungen					
<b>343</b>	<b>Auszahlungen aus Kapitaltransfers</b>	<b>0,00</b>	<b>0,00</b>	<b>0,00</b>	<b>0,00</b>	<b>0,00</b>
3431	Kapitaltransferzahlungen an Träger des öffentlichen Rechts					
3432	Kapitaltransferzahlungen an Beteiligungen					
3433	Kapitaltransferzahlungen an Unternehmen (Finanzunternehmen)					
3434	Kapitaltransferzahlungen an Haushalte und Organisationen ohne Erwerbscharakter					
3435	Kapitaltransferzahlungen an das Ausland					
<b>34</b>	<b>Summe Auszahlungen investive Gebarung</b>	<b>18 000,00</b>	<b>18 000,00</b>	<b>18 000,00</b>	<b>18 000,00</b>	<b>18 000,00</b>
<b>SA2</b>	<b>Saldo (2) Geldfluss aus der investiven Gebarung (33 – 34)</b>	<b>-18 000,00</b>	<b>-18 000,00</b>	<b>-18 000,00</b>	<b>-18 000,00</b>	<b>-18 000,00</b>
<b>SA3</b>	<b>Saldo (3) Nettfinanzierungssaldo (Saldo 1 + Saldo 2)</b>	<b>0,00</b>	<b>0,00</b>	<b>0,00</b>	<b>0,00</b>	<b>0,00</b>
<b>351</b>	<b>Einzahlungen aus der Aufnahme von Finanzschulden</b>	<b>0,00</b>	<b>0,00</b>	<b>0,00</b>	<b>0,00</b>	<b>0,00</b>
3511	Einzahlungen aus empfangenen Darlehen von öffentlichen Körperschaften und Rechtsträgern					
3512	Einzahlungen aus empfangenen Darlehen von Beteiligungen					
3513	Einzahlungen aus empfangenen Darlehen von Unternehmen und privaten Haushalten					
3514	Einzahlungen aus Finanzschulden (Finanzunternehmen)					
3515	Einzahlungen aus Aufnahmen von Leasingverbindlichkeiten					
<b>353</b>	<b>Einzahlungen infolge eines Kapitaltausches bei derivativen Finanzinstrumenten mit Grundgeschäft</b>	<b>0,00</b>	<b>0,00</b>	<b>0,00</b>	<b>0,00</b>	<b>0,00</b>

MVAG	Mittelverwendungs- und aufbringungsgruppen (1. und 2. Ebene)	VA 2026	Plan 2027	Plan 2028	Plan 2029	Plan 2030
3530	Einzahlungen infolge eines Kapitaltausches bei derivativen Finanzinstrumenten mit Grundgeschäft					
355	<b>Einzahlungen aus dem Abgang von Finanzinstrumenten</b>	0,00	0,00	0,00	0,00	0,00
3550	Einzahlungen aus dem Abgang von Finanzinstrumenten					
<b>35</b>	<b>Summe Einzahlungen aus der Finanzierungstätigkeit</b>	<b>0,00</b>	<b>0,00</b>	<b>0,00</b>	<b>0,00</b>	<b>0,00</b>
<b>361</b>	<b>Auszahlungen aus der Tilgung von Finanzschulden</b>	<b>0,00</b>	<b>0,00</b>	<b>0,00</b>	<b>0,00</b>	<b>0,00</b>
3611	Auszahlungen aus empfangenen Darlehen von öffentlichen Körperschaften und Rechtsträgern					
3612	Auszahlungen aus empfangenen Darlehen von Beteiligungen					
3613	Auszahlungen aus empfangenen Darlehen von Unternehmen und privaten Haushalten					
3614	Auszahlungen aus Finanzschulden					
3615	Auszahlungen aus Rückzahlung von Leasingverbindlichkeiten					
<b>363</b>	<b>Auszahlungen infolge eines Kapitaltausches bei derivativen Finanzinstrumenten mit Grundgeschäft</b>	<b>0,00</b>	<b>0,00</b>	<b>0,00</b>	<b>0,00</b>	<b>0,00</b>
3630	Auszahlungen infolge eines Kapitaltausches bei derivativen Finanzinstrumenten mit Grundgeschäft					
<b>365</b>	<b>Auszahlungen für den Erwerb von Finanzinstrumenten</b>	<b>0,00</b>	<b>0,00</b>	<b>0,00</b>	<b>0,00</b>	<b>0,00</b>
3650	Auszahlungen für den Erwerb von Finanzinstrumenten					
<b>36</b>	<b>Summe Auszahlungen aus der Finanzierungstätigkeit</b>	<b>0,00</b>	<b>0,00</b>	<b>0,00</b>	<b>0,00</b>	<b>0,00</b>
<b>SA4</b>	<b>Saldo (4) Geldfluss aus der Finanzierungstätigkeit (35 – 36)</b>	<b>0,00</b>	<b>0,00</b>	<b>0,00</b>	<b>0,00</b>	<b>0,00</b>
<b>SA5</b>	<b>Saldo (5) Geldfluss aus der voranschlagswirksamen Gebarung (Saldo 3 + Saldo 4)</b>	<b>0,00</b>	<b>0,00</b>	<b>0,00</b>	<b>0,00</b>	<b>0,00</b>

MVAG	Mittelverwendungs- und -aufbringungsgruppen	Mittelaufbringung	Mittelverwendung	Saldo
211	Erträge aus der operativen Verwaltungstätigkeit	361 100,00		
212	Erträge aus Transfers	917 000,00		
213	Finanzerträge	400,00		
<b>Summe Erträge (SU 21)</b>		<b>1 278 500,00</b>		
2117	Nicht finanzierungswirksame operative Erträge (Auflösung von Rückstellungen und aktivierte Eigenleistungen)			
2127	Nicht finanzierungswirksamer Transferertrag (Auflösung von Investitionszuschüssen)	-700,00		
2136	Sonstige nicht finanzierungswirksame Finanzerträge (Auflösung von RS Bewertung von Beteiligungen und aktiven Finanzinstrumenten)			
<b>Nicht finanzwirksame Erträge</b>		<b>-700,00</b>		
<b>Finanzwirksame Erträge</b>		<b>1 277 800,00</b>		
221	Personalaufwand		1 209 20000	
222	Sachaufwand		75 60000	
223	Transferaufwand		60000	
224	Finanzaufwand		1 20000	
<b>Summe Aufwendungen (SU 22)</b>			<b>1 286 60000</b>	
2214	Nicht finanzierungswirksamer Personalaufwand (Dotierung RS für Abfertigungen, Jubiläum u. nicht konsumierte Urlaube)		-21 80000	
2226	Nicht finanzierungswirksamer Sachaufwand (inkl. Abschreibungen, Dotierung von RS Prozess, ausstehende Rechnungen)		-5 00000	
2237	Nicht finanzierungswirksamer Transferaufwand (Dotierungen von RS f. Pensionen)			
2245	Nicht finanzierungswirksamer Finanzaufwand (Wertberichtigungen zu Finanzinstrumenten, Aufwendungen aus der Bewertung von Beteiligungen)			
<b>Nicht finanzwirksame Aufwendungen</b>			<b>-26 80000</b>	
<b>Finanzwirksame Aufwendungen</b>			<b>1 259 80000</b>	
<b>Finanzwirksames Ergebnis</b>		<b>1 277 800,00</b>	<b>1 259 80000</b>	<b>18 000,00</b>

MVAG	Mittelverwendungs- und -aufbringungsgruppen	Mittelaufbringung	Mittelverwendung	Saldo
332	Einzahlungen aus der Rückzahlung von Darlehen sowie gewährten Vorschüssen (ohne 332x mit Projektcode - Anzahlungen)			
1141	Vorräte ( - Veränderung)			
1142	Gegebene Anzahlungen auf Vorräte ( - Veränderung)			
1540	Passive Rechnungsabgrenzung			
	Einzahlungen der Kontengruppe 000-089, die keinem Projekt mit Projektcode 1 zugeordnet sind			
	Einzahlungen der Kontengruppe 30, die keinem Projekt mit Projektcode 1 zugeordnet sind			
	- Erträge der Kontengruppe 80 mit Projektcode 1			
2301	Entnahmen von Rücklagen endfälliger Darlehen (Kontengruppe 893)			
<b>Jährliche wiederkehrende Einzahlungen</b>		0,00		
35	Auszahlungen aus der Finanzierungstätigkeit (ohne Projektcode 1)			
2401	Zuweisung an Rücklagen endfälliger Darlehen (Kontengruppe 793)			
342	Auszahlungen aus der Gewährung von Darlehen sowie gewährten Vorschüssen (ohne 342x mit Projektcode - Anzahlungen)			
1141	Vorräte ( + Veränderung)			
1142	Gegebene Anzahlungen auf Vorräte ( - Veränderung)			
1170	Aktive Rechnungsabgrenzung			
	Auszahlungen (Investitionen) der Kontengruppe 000-085, die keinem Projekt mit Projektcode 1 zugeordnet sind		18 000,0)	
<b>Jährliche wiederkehrende Auszahlungen</b>			18 000,0)	
Kontengruppe 871, KT der Ergebnisrechnung, mit Projektcode (BZ)				
<b>Summe Kapitaltransfers der Ergebnisrechnung</b>		0,00		
<b>H1 Jährliches Haushaltspotential (Eigenmittel)</b>		1 277 800,00	1 277 800,0)	0,00
H4VJ Haushaltspotential Vorjahr (Endbestand HP-RL Vorjahr, Konto 935077 = AB)				0,00
<b>H2 verfügbares Haushaltspotential (Eigenmittel)</b>				0,00

MVAG	Mittelverwendungs- und -aufbringungsgruppen	Mittelaufbringung	Mittelverwendung	Saldo
<b>Information 1 - Berechnung der tatsächlichen Liquidität</b>				
im verfügbaren Haushaltspotential enthaltene Bedarfszuweisungen zur Liquiditätssteigerung aus Kontogruppe 871, KT der Ergebnisrechnung ohne Projektcode				
<b>tatsächlicher Liquiditätsbedarf ohne Rücklagenauflösung (Abgang)</b>		0,00		
2401	Zuweisungen an Haushaltsrücklagen (Kontengruppe 794)		30000	
2401	Zuweisungen an Haushaltsrücklagen (Kontengruppe 795)			
<b>Jährliche Aufwände für Rücklagen</b>			30000	
2301	Ertnahmen von Haushaltsrücklagen (Kontengruppe 814)	100,00		
2301	Ertnahmen von Haushaltsrücklagen (Kontengruppe 815)			
<b>Jährliche RL-Erträge f. Investitionen (finanzw.)</b>		100,00		
<b>H3 verfügbares Haushaltspotential (Eigenmittel) nach finanzwirksamen Rücklagen</b>		100,00	30000	-200,00
- Zuweisungen und Umbuchungen an investive Vorhaben				0,00
+ Rückführungen und Umbuchungen von investiven Vorhaben				0,00
<b>H4 kumuliertes Haushaltspotential (Eigenmittel) Endbestand</b>		100,00	30000	-200,00

MVAG	Mittelverwendungs- und -aufbringungsgruppen	Mittelaufbringung	Mittelverwendung	Saldo
211	Erträge aus der operativen Verwaltungstätigkeit	178 900,00		
212	Erträge aus Transfers	931 200,00		
213	Finanzerträge	400,00		
<b>Summe Erträge (SU 21)</b>		<b>1 310 500,00</b>		
2117	Nicht finanzierungswirksame operative Erträge (Auflösung von Rückstellungen und Aktivierte Eigenleistungen)	-10 800,00		
2127	Nicht finanzierungswirksamer Transferertrag (Auflösung von Investitionszuschüssen)	-700,00		
2136	Sonstige nicht finanzierungswirksame Finanzerträge (Auflösung von RS Bewertung von Beteiligungen und aktiven Finanzinstrumenten)			
<b>Nicht finanzwirksame Erträge</b>		<b>-11 500,00</b>		
<b>Finanzwirksame Erträge</b>		<b>1 299 000,00</b>		
221	Personalaufwand		1 221 800,00	
222	Sachaufwand		73 400,00	
223	Transferaufwand		600,00	
224	Finanzaufwand		1 200,00	
<b>Summe Aufwendungen (SU 22)</b>			<b>1 297 000,00</b>	
2214	Nicht finanzierungswirksamer Personalaufwand (Dotierung RS für Atfertigungen, Jubiläum u. nicht konsumierte Urlaube)		-11 000,00	
2226	Nicht finanzierungswirksamer Sachaufwand (inkl. Abschreibungen, Dotierung von RS Prozess, ausstehende Rechnungen)		-5 000,00	
2237	Nicht finanzierungswirksamer Transferaufwand (Dotierungen von RS f. Pensionen)			
2245	Nicht finanzierungswirksamer Finanzaufwand (Wertberichtigungen zu Finanzinstrumenten, Aufwendungen aus der Bewertung von Beteiligungen)			
<b>Nicht finanzwirksame Aufwendungen</b>			<b>-16 000,00</b>	
<b>Finanzwirksame Aufwendungen</b>			<b>1 281 000,00</b>	
<b>Finanzwirksames Ergebnis</b>		<b>1 299 000,00</b>	<b>1 281 000,00</b>	<b>18 000,00</b>

MVAG	Mittelverwendungs- und -aufbringungsgruppen	Mittelaufbringung	Mittelverwendung	Saldo
332	Einzahlungen aus der Rückzahlung von Darlehen sowie gewährten Vorschüssen (ohne 332x mit Projektcode - Anzahlungen)			
1141	Vorräte ( - Veränderung)			
1142	Gegebene Anzahlungen auf Vorräte ( - Veränderung)			
1540	Passive Rechnungsabgrenzung			
	Einzahlungen der Kontengruppe 000-089, die keinem Projekt mit Projektcode 1 zugeordnet sind			
	Einzahlungen der Kontengruppe 30, die keinem Projekt mit Projektcode 1 zugeordnet sind			
	- Erträge der Kontengruppe 80 mit Projektcode 1			
2301	Erträge von Rücklagen endfälliger Darlehen (Kontengruppe 893)			
<b>Jährliche wiederkehrende Einzahlungen</b>		0,00		
36	Auszahlungen aus der Finanzierungstätigkeit (ohne Projektcode 1)			
2401	Zuweisung an Rücklagen endfälliger Darlehen (Kontengruppe 793)			
342	Auszahlungen aus der Gewährung von Darlehen sowie gewährten Vorschüssen (ohne 342x mit Projektcode - Anzahlungen)			
1141	Vorräte ( + Veränderung)			
1142	Gegebene Anzahlungen auf Vorräte ( + Veränderung)			
1170	Aktive Rechnungsabgrenzung			
	Auszahlungen (Investitionen) der Kontengruppe 000-083, die keinem Projekt mit Projektcode 1 zugeordnet sind		18 00000	
<b>Jährliche wiederkehrende Auszahlungen</b>			18 00000	
	Kontengruppe 871, KT der Ergebnisrechnung, mit Projektcode (BZ)			
<b>Summe Kapitaltransfers der Ergebnisrechnung</b>		0,00		
<b>H1</b>	<b>Jährliches Haushaltspotential (Eigennittel)</b>	1 299 000,00	1 299 000,00	0,00
	H4VJ Haushaltspotential Vorjahr (Endbestand HP-RL Vorjahr, Konto 935077 = AB)			-200,00
<b>H2</b>	<b>verfügbares Haushaltspotential (Eigennittel)</b>			-200,00

MVAG	Mittelverwendungs- und -aufbringungsgruppen	Mittelaufbringung	Mittelverwendung	Saldo
Information I - Berechnung der tatsächlichen Liquidität				
im verfügbaren Haushaltspotential enthaltene Bedarfszuweisungen zur Liquiditätssteigerung aus Kontogruppe 871, KT der Ergebnisrechnung ohne Projektcode				
<b>tatsächlicher Liquiditätsbedarf ohne Rücklagenauflösung (Abgang)</b>		-200,00		
2401	Zuweisungen an Haushaltsrücklagen (Kontengruppe 794)		300,00	
2401	Zuweisungen an Haushaltsrücklagen (Kontengruppe 795)			
<b>Jährliche Aufwände für Rücklagen</b>			300,00	
2301	Entnahmen von Haushaltsrücklagen (Kontengruppe 894)	100,00		
2301	Entnahmen von Haushaltsrücklagen (Kontengruppe 895)			
<b>Jährliche RL-Einträge f. Investitionen (finanzw.)</b>		100,00		
<b>H3 verfügbares Haushaltspotential (Eigenmittel) nach finanzwirksamen Rücklagen</b>		-100,00	300,00	-400,00
- Zuweisungen und Umbuchungen an investive Vorhaben				0,00
+ Rückführungen und Umbuchungen von investiven Vorhaben				0,00
<b>H4 kumuliertes Haushaltspotential (Eigenmittel) Endbestand</b>		-100,00	300,00	-400,00

MVAG	Mittelverwendungs- und -aufbringungsgruppen	Mittelaufbringung	Mittelverwendung	Saldo
211	Erträge aus der operativen Verwaltungstätigkeit	406 500,00		
212	Erträge aus Transfers	947 300,00		
213	Finanzerträge	400,00		
<b>Summe Erträge (SU 21)</b>		<b>1 354 200,00</b>		
2117	Nicht finanzierungswirksame operative Erträge (Auflösung von Rückstellungen und Aktivierte Eigenleistungen)	-30 800,00		
2127	Nicht finanzierungswirksamer Transferertrag (Auflösung von Investitionszuschüssen)	-700,00		
2136	Sonstige nicht finanzierungswirksame Finanzerträge (Auflösung von RS Bewertung von Beteiligungen und aktiven Finanzinstrumenten)			
<b>Nicht finanzwirksame Erträge</b>		<b>-31 500,00</b>		
<b>Finanzwirksame Erträge</b>		<b>1 322 700,00</b>		
221	Personalaufwand		1 245 400,00	
222	Sachaufwand		73 300,00	
223	Transferaufwand		60 000,00	
224	Finanzaufwand		1 200,00	
<b>Summe Aufwendungen (SU 22)</b>			<b>1 320 500,00</b>	
2214	Nicht finanzierungswirksamer Personalaufwand (Dotierung RS für Abfertigungen, Jubiläum u. nicht konsumierte Urlaube)		-10 900,00	
2226	Nicht finanzierungswirksamer Sachaufwand (inkl. Abschreibungen, Dotierung von RS Prozess, ausstehende Rechnungen)		-4 900,00	
2237	Nicht finanzierungswirksamer Transferaufwand (Dotierungen von RS f. Pensionen)			
2245	Nicht finanzierungswirksamer Finanzaufwand (Wertberichtigungen zu Finanzinstrumenten, Aufwendungen aus der Bewertung von Beteiligungen)			
<b>Nicht finanzwirksame Aufwendungen</b>			<b>-15 800,00</b>	
<b>Finanzwirksame Aufwendungen</b>			<b>1 304 700,00</b>	
<b>Finanzwirksames Ergebnis</b>		<b>1 322 700,00</b>	<b>1 304 700,00</b>	<b>18 000,00</b>

MVAG	Mittelverwendungs- und -aufbringungsgruppen	Mittelaufbringung	Mittelverwendung	Saldo
332	Einzahlungen aus der Rückzahlung von Darlehen sowie gewährten Vorschüssen (ohne 332x mit Projektcode - Anzahlungen)			
1141	Vorräte (- Veränderung)			
1142	Gegebene Anzahlungen auf Vorräte (- Veränderung)			
1540	Passive Rechnungsabgrenzung			
	Einzahlungen der Kontengruppe 000-089, die keinem Projekt mit Projektcode 1 zugeordnet sind			
	Einzahlungen der Kontengruppe 30, die keinem Projekt mit Projektcode 1 zugeordnet sind			
	- Erträge der Kontengruppe 80 mit Projektcode 1			
2301	Entnahmen von Rücklagen endfälliger Darlehen (Kontengruppe 893)			
<b>Jährliche wiederkehrende Einzahlungen</b>		0,00		
36	Auszahlungen aus der Finanzierungstätigkeit (ohne Projektcode 1)			
2401	Zuweisung an Rücklagen endfälliger Darlehen (Kontengruppe 793)			
342	Auszahlungen aus der Gewährung von Darlehen sowie gewährten Vorschüssen (ohne 342x mit Projektcode - Anzahlungen)			
1141	Vorräte (+ Veränderung)			
1142	Gegebene Anzahlungen auf Vorräte (- Veränderung)			
1170	Aktive Rechnungsabgrenzung			
	Auszahlungen (Investitionen) der Kontengruppe 000-081, die keinem Projekt mit Projektcode 1 zugeordnet sind		18 000,00	
<b>Jährliche wiederkehrende Auszahlungen</b>			18 000,00	
	Kontengruppe 871, KT der Ergebnisrechnung, mit Projektcode (BZ)			
<b>Summe Kapitaltransfers der Ergebnisrechnung</b>		0,00		
<b>H1</b>	<b>Jährliches Haushaltspotential (Eigenmittel)</b>	1 322 700,00	1 322 700,00	0,00
	H4VJ Haushaltspotential Vorjahr (Endbestand HP-RL Vorjahr, Konto 935077 = AB)			-400,00
<b>H2</b>	<b>verfügbares Haushaltspotential (Eigenmittel)</b>			-400,00

MVAG	Mittelverwendungs- und -aufbringungsgruppen	Mittelaufbringung	Mittelverwendung	Saldo
<b>Information 1 - Berechnung der tatsächlichen Liquidität</b>				
im verfügbaren Haushaltspotential enthaltene Bedarfszuweisungen zur Liquiditätssteigerung aus Kontogruppe 871, KT der Ergebnisrechnung ohne Projektkode				
<b>tatsächlicher Liquiditätsbedarf ohne Rücklagenauflösung (Abgang)</b>		-400,00		
2401	Zuweisungen an Haushaltsrücklagen (Kontengruppe 794)		30000	
2401	Zuweisungen an Haushaltsrücklagen (Kontengruppe 795)			
<b>Jährliche Aufwände für Rücklagen</b>			30000	
2301	Entnahmen von Haushaltsrücklagen (Kontengruppe 814)	100,00		
2301	Entnahmen von Haushaltsrücklagen (Kontengruppe 815)			
<b>Jährliche RL-Erträge f. Investitionen (finanzw.)</b>		100,00		
<b>H3 verfügbares Haushaltspotential (Eigennittel) nach finanzwirksamen Rücklagen</b>		-300,00	30000	-600,00
- Zuweisungen und Umbuchungen an investive Vorhaben				0,00
+ Rückführungen und Umbuchungen von investiven Vorhaben				0,00
<b>H4 kumuliertes Haushaltspotential (Eigennittel) Endbestand</b>		-300,00	30000	-600,00

MVAG	Mittelverwendungs- und -aufbringungsgruppen	Mittelaufbringung	Mittelverwendung	Saldo
211	Erträge aus der operativen Verwaltungstätigkeit	389 700,00		
212	Erträge aus Transfers	983 100,00		
213	Finanzerträge	400,00		
<b>Summe Erträge (SU 21)</b>		<b>1 373 200,00</b>		
2117	Nicht finanzierungswirksame operative Erträge (Auflösung von Rückstellungen und Aktivierte Eigenleistungen)	-15 300,00		
2127	Nicht finanzierungswirksamer Transferertrag (Auflösung von Investitionszuschüssen)	-700,00		
2136	Sonstige nicht finanzierungswirksame Finanzerträge (Auflösung von RS, Bewertung von Beteiligungen und aktiven Finanzinstrumenten)			
<b>Nicht finanzwirksame Erträge</b>		<b>-16 000,00</b>		
<b>Finanzwirksame Erträge</b>		<b>1 357 200,00</b>		
221	Personalaufwand		1 280 100,00	
222	Sachaufwand		73 200,00	
223	Transferaufwand		600,00	
224	Finanzaufwand		1 200,00	
<b>Summe Aufwendungen (SU 22)</b>			<b>1 355 100,00</b>	
2214	Nicht finanzierungswirksamer Personalaufwand (Dotierung RS für Abfertigungen, Jubiläum u. nicht konsumierte Urlaube)		-11 100,00	
2226	Nicht finanzierungswirksamer Sachaufwand (inkl. Abschreibungen, Dotierung von RS Prozess; ausstehende Rechnungen)		-4 800,00	
2237	Nicht finanzierungswirksamer Transferaufwand (Dotierungen von RS f. Pensionen)			
2245	Nicht finanzierungswirksamer Finanzaufwand (Wertberichtigungen zu Finanzinstrumenten, Aufwendungen aus der Bewertung von Beteiligungen)			
<b>Nicht finanzwirksame Aufwendungen</b>			<b>-15 900,00</b>	
<b>Finanzwirksame Aufwendungen</b>			<b>1 339 200,00</b>	
<b>Finanzwirksames Ergebnis</b>		<b>1 357 200,00</b>	<b>1 339 200,00</b>	<b>18 000,00</b>

MVAG	Mittelverwendungs- und -aufbringungsgruppen	Mittelaufbringung	Mittelverwendung	Saldo
332	Einzahlungen aus der Rückzahlung von Darlehen sowie gewährten Vorschüssen (ohne 332x mit Projektcode - Anzahlungen)			
1141	Vorräte (- Veränderung)			
1142	Gegebene Anzahlungen auf Vorräte (- Veränderung)			
1540	Passive Rechnungsabgrenzung			
	Einzahlungen der Kontengruppe 000-089, die keinem Projekt mit Projektcode 1 zugeordnet sind			
	Einzahlungen der Kontengruppe 30, die keinem Projekt mit Projektcode 1 zugeordnet sind			
	- Erträge der Kontengruppe 80 mit Projektcode 1			
2301	Ernahmen von Rücklagen endfälliger Darlehen (Kontengruppe 893)			
<b>Jährliche wiederkehrende Einzahlungen</b>		0,00		
36	Auszahlungen aus der Finanzierungstätigkeit (ohne Projektcode 1)			
2401	Zuweisung an Rücklagen endfälliger Darlehen (Kontengruppe 793)			
342	Auszahlungen aus der Gewährung von Darlehen sowie gewährten Vorschüssen (ohne 342x mit Projektcode - Anzahlungen)			
1141	Vorräte (+ Veränderung)			
1142	Gegebene Anzahlungen auf Vorräte (+ Veränderung)			
1170	Aktive Rechnungsabgrenzung			
	Auszahlungen (Investitionen) der Kontengruppe 000-033, die keinem Projekt mit Projektcode 1 zugeordnet sind		18 00000	
<b>Jährliche wiederkehrende Auszahlungen</b>			18 00000	
	Kontengruppe 871, KT der Ergebnisrechnung, mit Projektcode (BZ)			
<b>Summe Kapitaltransfers der Ergebnisrechnung</b>		0,00		
<b>H1 Jährliches Haushaltspotential (Eigennittel)</b>		1 357 200,00	1 357 20000	0,00
H4VJ Haushaltspotential Vorjahr (Endbestand HP-RL Vorjahr, Konto 935077 = AB)				-600,00
<b>H2 verfügbares Haushaltspotential (Eigennittel)</b>				-600,00

MVAG	Mittelverwendungs- und -aufbringungsgruppen	Mittelaufbringung	Mittelverwendung	Saldo
Information I - Berechnung der tatsächlichen Liquidität				
im verfügbaren Haushaltspotential enthaltene Bedarfszuweisungen zur Liquiditätssteigerung aus Kontogruppe 871, KT der Ergebnisrechnung ohne Projektcode				
<b>tatsächlicher Liquiditätsbedarf ohne Rücklagenauflösung (Abgang)</b>		-600,00		
2401	Zuweisungen an Haushaltsrücklagen (Kontengruppe 794)		300,00	
2401	Zuweisungen an Haushaltsrücklagen (Kontengruppe 795)			
<b>Jährliche Aufwände für Rücklagen</b>			300,00	
2301	Entnahmen von Haushaltsrücklagen (Kontengruppe 894)	100,00		
2301	Entnahmen von Haushaltsrücklagen (Kontengruppe 895)			
<b>Jährliche RL-Eträge f. Investitionen (finanzw.)</b>		100,00		
<b>H3 verfügbares Haushaltspotential (Eigenmittel) nach finanzwirksamen Rücklagen</b>		-500,00	300,00	-800,00
- Zuweisungen und Umbuchungen an investive Vorhaben				0,00
+ Rückführungen und Umbuchungen von investiven Vorhaben				0,00
<b>H4 kumuliertes Haushaltspotential (Eigenmittel) Endbestand</b>		-500,00	300,00	-800,00

MVAG	Mittelverwendungs- und -aufbringungsgruppen	Mittelaufbringung	Mittelverwendung	Saldo
211	Erräge aus der operativen Verwaltungstätigkeit	371 700,00		
212	Erräge aus Transfers	1 015 800,00		
213	Finanzerträge	400,00		
<b>Summe Erträge (SU 21)</b>		<b>1 387 900,00</b>		
2117	Nicht finanzierungswirksame operative Erträge (Auflösung von Rückstellungen und Aktivierte Eigenleistungen)			
2127	Nicht finanzierungswirksamer Transferertrag (Auflösung von Investitionszuschüssen)	-700,00		
2136	Sonstige nicht finanzierungswirksame Finanzerträge (Auflösung von RS Bewertung von Beteiligungen und aktiven Finanzinstrumenten)			
<b>Nicht finanzwirksame Erträge</b>		<b>-700,00</b>		
<b>Finanzwirksame Erträge</b>		<b>1 387 200,00</b>		
221	Personalaufwand		1 316 900,00	
222	Sachaufwand		73 200,00	
223	Transferaufwand		60 000,00	
224	Finanzaufwand		1 200,00	
<b>Summe Aufwendungen (SU 22)</b>			<b>1 391 900,00</b>	
2214	Nicht finanzierungswirksamer Personalaufwand (Dotierung RS für Abfertigungen, Jubiläum u. nicht konsumierte Urlaube)		-17 900,00	
2226	Nicht finanzierungswirksamer Sachaufwand (inkl. Abschreibungen, Dotierung von RS Prozess, ausstehende Rechnungen)		-4 800,00	
2237	Nicht finanzierungswirksamer Transferaufwand (Dotierungen von RS f. Pensionen)			
2245	Nicht finanzierungswirksamer Finanzaufwand (Wertberichtigungen zu Finanzinstrumenten, Aufwendungen aus der Bewertung von Beteiligungen)			
<b>Nicht finanzwirksame Aufwendungen</b>			<b>-22 700,00</b>	
<b>Finanzwirksame Aufwendungen</b>			<b>1 369 200,00</b>	
<b>Finanzwirksames Ergebnis</b>		<b>1 387 200,00</b>	<b>1 369 200,00</b>	<b>18 000,00</b>

MVAG	Mittelverwendungs- und -aufbringungsgruppen	Mittelaufbringung	Mittelverwendung	Saldo
332	Einzahlungen aus der Rückzahlung von Darlehen sowie gewährten Vorschüssen (ohne 332x mit Projektcode - Anzahlungen)			
1141	Vorräte (- Veränderung)			
1142	Gegebene Anzahlungen auf Vorräte (- Veränderung)			
1540	Passive Rechnungsabgrenzung			
	Einzahlungen der Kontengruppe 000-089, die keinem Projekt mit Projektcode 1 zugeordnet sind			
	Einzahlungen der Kontengruppe 30, die keinem Projekt mit Projektcode 1 zugeordnet sind			
	- Erräge der Kontengruppe 80 mit Projektcode 1			
2301	Entnahmen von Rücklagen endfälliger Darlehen (Kontengruppe 893)			
<b>Jährliche wiederkehrende Einzahlungen</b>		0,00		
35	Auszahlungen aus der Finanzierungstätigkeit (ohne Projektcode 1)			
2401	Zuweisung an Rücklagen endfälliger Darlehen (Kontengruppe 793)			
342	Auszahlungen aus der Gewährung von Darlehen sowie gewährten Vorschüssen (ohne 342x mit Projektcode - Anzahlungen)			
1141	Vorräte (+ Veränderung)			
1142	Gegebene Anzahlungen auf Vorräte (- Veränderung)			
1170	Aktive Rechnungsabgrenzung			
	Auszahlungen (Investitionen) der Kontengruppe 000-085, die keinem Projekt mit Projektcode 1 zugeordnet sind		18 000,00	
<b>Jährliche wiederkehrende Auszahlungen</b>			18 000,00	
Kontengruppe 871, KT der Ergebnisrechnung, mit Projektcode (BZ)				
<b>Summe Kapitaltransfers der Ergebnisrechnung</b>		0,00		
<b>H1</b>	<b>Jährliches Haushaltspotential (Eigenmittel)</b>	1 387 200,00	1 387 200,00	0,00
	H4VJ Haushaltspotential Vorjahr (Endbestand HP-RL Vorjahr, Konto 935077 = AB)			-800,00
<b>H2</b>	<b>verfügbares Haushaltspotential (Eigenmittel)</b>			-800,00

MVAG	Mittelverwendungs- und -aufbringungsgruppen	Mittelaufbringung	Mittelverwendung	Saldo
<b>Information 1 - Berechnung der tatsächlichen Liquidität</b>				
im verfügbaren Haushaltspotential enthaltene Bedarfszuweisungen zur Liquiditätssteigerung aus Kontogruppe 871, KT der Ergebnisrechnung ohne Projektcode				
<b>tatsächlicher Liquiditätsbedarf ohne Rücklagenauflösung (Abgang)</b>		-800,00		
2401	Zuweisungen an Haushaltsrücklagen (Kontengruppe 794)		30000	
2401	Zuweisungen an Haushaltsrücklagen (Kontengruppe 795)			
<b>Jährliche Aufwände für Rücklagen</b>			30000	
2301	Entnahmen von Haushaltsrücklagen (Kontengruppe 814)	100,00		
2301	Entnahmen von Haushaltsrücklagen (Kontengruppe 815)			
<b>Jährliche RL-Erträge f. Investitionen (finanzw.)</b>		100,00		
<b>H3 verfügbares Haushaltspotential (Eigennittel) nach finanzwirksamen Rücklagen:</b>		-700,00	30000	-1 000,00
- Zuweisungen und Umbuchungen an investive Vorhaben				0,00
+ Rückführungen und Umbuchungen von investiven Vorhaben				0,00
<b>H4 kumuliertes Haushaltspotential (Eigennittel) Endbestand</b>		-700,00	30000	-1 000,00

	MVAG	VC QU	VA 2025	Plan 2027	Plan 2028	Plan 2029	Plan 2030
	EH						
<b>3 Kunst, Kultur und Kultus</b>							
<b>32</b>	<b>Musik und darstellende Kunst</b>						
<b>320</b>	<b>Ausbildung in Musik und darstellender Kunst</b>						
<b>320700</b>	<b>Musikschule Nibelungengau bis 2026</b>						
<b>Mittelaufbringung (Erträge, Einzahlungen)</b>							
2/320700+810000	Erträge aus Leistungen (Elternbeiträge Musikschule)	2114	157 400,00	160 700,00	164 600,00	167 300,00	170 800,00
2/320700+811000	Miet- und Pächterträge (Leihgebühren Instrumente Musikschule)	2115	300,00	300,00	300,00	300,00	300,00
2/320700+811100	Miet- und Pächterträge (Leihgebühren Musikvereine)	2115	100,00	100,00	100,00	100,00	100,00
2/320700+813000	Erträge aus der Auflösung von Investitionszuschüssen (Kapitaltransfers)	2127	500,00	500,00	500,00	500,00	500,00
2/320700+851000	Transfers von Ländern, Landesfonds und Landeskammern (Zuschuss MKM NÖ)	2121	166 600,00	169 900,00	173 300,00	176 800,00	180 300,00
2/320700+851200	Transfers von Ländern, Landesfonds und Landeskammern (Zuschuss Schüler m.bis.Bedürfnissen)	2121	300,00	300,00	300,00	300,00	300,00
2/320700+852001	Kostenbeitrag Klein-Pöchlarn	2121	26 700,00	27 000,00	27 300,00	29 100,00	30 300,00
2/320700+852002	Kostenbeitrag Artstetten-Pöbring	2121	78 400,00	78 700,00	79 400,00	84 800,00	87 900,00
2/320700+852003	Kostenbeitrag Leiben	2121	44 800,00	44 900,00	45 700,00	48 000,00	49 800,00
2/320700+852004	Kostenbeitrag Marbach/Dornau	2121	36 600,00	36 800,00	37 600,00	39 900,00	41 400,00
2/320700+852005	Kostenbeitrag Maria Taferl	2121	32 300,00	32 700,00	33 300,00	35 300,00	36 600,00
2/320700+858000	Konzertentlöse	2124	300,00	300,00	300,00	300,00	300,00
2/320700+894001	Entnahmen von zweckgebundenen Haushaltsrücklagen	2301	100,00	100,00	100,00	100,00	100,00
<b>Summe Mittelaufbr.</b>	<b>320700 Musikschule Nibelungengau bis 2026</b>		<b>544 400,00</b>	<b>552 300,00</b>	<b>562 100,00</b>	<b>572 800,00</b>	<b>598 700,00</b>

		MVAG VC QU EH	VA 2026	Plan 2027	Plan 2028	Plan 2029	Plan 2030
<b>320700</b>	<b>Musikschule Nibelungengau bis 2026</b>						
<b>Mittelverwendung (Aufwendungen, Auszahlungen)</b>							
1/320700-400000	Geringwertige Wirtschaftsgüter (GWG) Materialien Ersatzteile	2221	500,00	500,00	500,00	500,00	500,00
1/320700-456000	Schreib-, Zeichen- und sonstige Büromittel	2221	1 200,00	1 200,00	1 200,00	1 200,00	1 200,00
1/320700-457000	Druckwerke (Noten)	2221	1 200,00	1 200,00	1 200,00	1 200,00	1 200,00
1/320700-457100	Köpen Musikschullehrer	2221	2 700,00	2 700,00	2 700,00	2 700,00	2 700,00
1/320700-459000	Sonstige Verbrauchsgüter	2221	600,00	600,00	600,00	600,00	600,00
1/320700-510000	Geldbezüge der Vertragsbediensteten Musikschullehrer	2211	363 800,00	371 100,00	378 500,00	393 600,00	405 400,00
1/320700-510100	Geldbezüge der Vertragsbediensteten der Verwaltung 47,58 %	2211	21 600,00	22 100,00	22 500,00	23 400,00	24 100,00
1/320700-563000	Sonstige Aufwandsentschädigungen für Standortkoordinatoren	2213	600,00	600,00	600,00	600,00	600,00
1/320700-563100	Sonstige Aufwandsentschädigungen (fremde Beisitzer Prüfungen)	2213	800,00	800,00	800,00	800,00	800,00
1/320700-580000	Dienstgeberbeiträge zum Ausgleichsfonds für Familienbeihilfen	2212	14 300,00	14 600,00	14 900,00	15 500,00	16 000,00
1/320700-582000	Sonstige Dienstgeberbeiträge zur sozialen Sicherheit	2212	77 100,00	78 700,00	80 300,00	83 500,00	86 000,00
1/320700-582100	Sonstige Dienstgeberbeiträge zur sozialen Sicherheit (Mitarbeitervorsorge Abfertigung)	2212	4 000,00	4 200,00	4 200,00	4 400,00	4 500,00
1/320700-588000	Kommunalsteuer	2212	11 600,00	11 800,00	12 000,00	12 600,00	12 900,00
1/320700-591000	Dotierung von Rückstellungen für Abfertigungen	2214	4 400,00	4 400,00	4 400,00	4 400,00	4 400,00
1/320700-592000	Dotierung von Rückstellungen für Jubiläumszuwendungen	2214	3 000,00	3 000,00	3 000,00	3 000,00	3 000,00
1/320700-618100	Instandhaltung Instrumente	2224	3 000,00	3 000,00	3 000,00	3 000,00	3 000,00
1/320700-630000	Postdienste	2222	200,00	200,00	200,00	200,00	200,00
1/320700-631000	Telekommunikationsdienste	2222	400,00	400,00	400,00	400,00	400,00
1/320700-650000	Zinsen für Finanzschulden in Euro (Überziehungszinsen)	2241	300,00	300,00	300,00	300,00	300,00
1/320700-659000	Geldverkehrs- und Bankspesen	2244	300,00	300,00	300,00	300,00	300,00
1/320700-670000	Versicherungen (Hafpflicht, Rechtsschutz, Instrumente,...)	2222	1 200,00	1 200,00	1 200,00	1 200,00	1 200,00
1/320700-670100	Versicherungen (Abfertigungs- und Dienstjubiläumversicherung)	2222	11 700,00	11 700,00	11 700,00	11 700,00	11 700,00
1/320700-680000	Planmäßige Abschreibung	2226	3 100,00	3 100,00	3 100,00	3 100,00	3 100,00
1/320700-700000	Miete und Betriebskosten Büro	2223	1 800,00	1 800,00	1 800,00	1 800,00	1 800,00
1/320700-700100	Miete Musikinstrumente	2223	300,00	300,00	300,00	300,00	300,00
1/320700-700200	Softwarelizenzen	2223	600,00	600,00	600,00	600,00	600,00
1/320700-710100	Ausgleichstaxe Behinderteneinstellgesetz	2225	2 000,00	2 000,00	2 000,00	2 000,00	2 000,00
1/320700-721000	Bezüge der gewählten Organe (Obmann Entschädigung)	2225	1 000,00	1 000,00	1 000,00	1 000,00	1 000,00
1/320700-724000	Reisegebühren	2225	1 500,00	1 500,00	1 500,00	1 500,00	1 500,00
1/320700-724100	Reisegebühren innerhalb der Musikschule (Standorte)	2225	3 800,00	3 800,00	3 800,00	3 800,00	3 800,00
1/320700-726000	Mitgliedsbeiträge an Institutionen (Musikschulmanagement MKJMO)	2225	200,00	200,00	200,00	200,00	200,00
1/320700-728000	AKM Pauschale und Vergütungen	2225	200,00	200,00	200,00	200,00	200,00
1/320700-728200	Kurse, Seminare	2225	1 500,00	1 500,00	1 500,00	1 500,00	1 500,00
1/320700-728400	Entgelte für sonstige Leistungen (ORF Beitrag für Firmen)	2225	900,00	900,00	900,00	900,00	900,00

## Voranschlag 2026

GV Musikschule Nibelungengau

## MFP - Ergebnisvoranschlag Detailnachweis

	MVAG	VC QU	EH	VA 2026	Plan 2027	Plan 2028	Plan 2029	Plan 2030
1/320700-728500	Entgelte für sonstige Leistungen (Zusammenlegungskosten 47,58 %)		2225	2 200,00				
1/320700-728600	Kosten Homepage		2225	1 000,00	1 000,00	1 000,00	1 000,00	1 000,00
1/320700-729000	Sonstige Aufwendungen		2225	400,00	400,00	400,00	400,00	400,00
1/320700-748000	Sonstige Transfers an private Haushalte (Weiterf. Zusch. bes. Bedürfnisse)		2234	300,00	300,00	100,00	300,00	300,00
1/320700-794001	Zuweisungen an zweckgebundene Haushaltsrücklagen		2401	300,00	300,00	100,00	300,00	300,00
<b>Summe Mittelverw.</b>	<b>320700</b>	<b>Musikschule Nibelungengau bis 2026</b>		<b>545 600,00</b>	<b>553 500,00</b>	<b>563 400,00</b>	<b>564 000,00</b>	<b>599 900,00</b>
<b>Saldo</b>	<b>320700</b>	<b>Musikschule Nibelungengau bis 2026</b>		<b>-1 200,00</b>	<b>-1 200,00</b>	<b>-1 100,00</b>	<b>-1 200,00</b>	<b>-1 200,00</b>
<b>320800</b>	<b>Musikschule Donauklang bis 2026</b>							
<b>Mittelaufbringung (Erträge, Einzahlungen)</b>								
2/320800+810000	Erträge aus Leistungen (Elternbeiträge Musikschule)		2114	160 000,00	163 200,00	166 400,00	169 800,00	173 200,00
2/320800+811000	Miet- und Pächterträge (Leihgebühren Instrumente Musikschule)		2115	3 000,00	3 100,00	3 100,00	3 200,00	3 200,00
2/320800+811100	Miet- und Pächterträge (Leihgebühren Musikvereine)		2115	100,00	100,00	100,00	100,00	100,00
2/320800+813000	Erträge aus der Auflösung von Investitionszuschüssen (Kapitaltransfers)		2127	200,00	200,00	200,00	200,00	200,00
2/320800+817100	Erträge aus der Auflösung von sonstigen Rückstellungen		2117		10 800,00	30 400,00	15 300,00	
2/320800+823000	Sonstige Zinserträge		2131	400,00	400,00	400,00	400,00	400,00
2/320800+827000	Kostenersatz Leihlehrer		2116	22 200,00	22 600,00	23 100,00	23 600,00	24 000,00
2/320800+828000	Rückersatz AMS Altersteilzeit		2116	18 000,00	18 000,00	18 400,00	10 000,00	
2/320800+851000	Transfers von Ländern, Landesfonds und Landeskammern (Zuschuss MKM NO)		2121	213 000,00	217 300,00	222 400,00	226 000,00	231 000,00
2/320800+852006	Kostenbeitrag Ybbs/Donau		2121	128 100,00	130 200,00	132 300,00	138 000,00	144 200,00
2/320800+852007	Kostenbeitrag Pochlarn		2121	116 200,00	118 200,00	119 900,00	125 200,00	130 800,00
2/320800+852008	Kostenbeitrag Krummnußbaum		2121	56 400,00	57 300,00	58 200,00	60 800,00	63 500,00
2/320800+852009	Kostenbeitrag Golling/Ertauf		2121	16 300,00	16 600,00	16 800,00	17 600,00	18 400,00
2/320800+858000	Konzerterlöse		2124	300,00	300,00	300,00	300,00	300,00
<b>Summe Mittelaufbr.</b>	<b>320800</b>	<b>Musikschule Donauklang bis 2026</b>		<b>734 200,00</b>	<b>758 300,00</b>	<b>792 100,00</b>	<b>750 600,00</b>	<b>789 300,00</b>
	<b>320</b>	<b>Ausbildung in Musik und darstellender Kunst</b>		<b>1 278 600,00</b>	<b>1 310 600,00</b>	<b>1 354 100,00</b>	<b>1 373 300,00</b>	<b>1 388 000,00</b>
	<b>32</b>	<b>Musik und darstellende Kunst</b>		<b>1 278 600,00</b>	<b>1 310 600,00</b>	<b>1 354 100,00</b>	<b>1 373 300,00</b>	<b>1 388 000,00</b>
	<b>3</b>	<b>Kunst, Kultur und Kultus</b>		<b>1 278 600,00</b>	<b>1 310 600,00</b>	<b>1 354 100,00</b>	<b>1 373 300,00</b>	<b>1 388 000,00</b>

		MVAG VC QU EH	VA 2026	Plan 2027	Plan 2028	Plan 2029	Plan 2030
<b>320800</b>	<b>Musikschule Donauklang bis 2026</b>						
<b>Mittelverwendung (Aufwendungen, Auszahlungen)</b>							
1/320800-400000	Gerngwertige Wirtschaftsgüter (GWG) Materialien Ersatzteile	2221	500,00	500,00	500,00	500,00	500,00
1/320800-456000	Schreib-, Zeichen- und sonstige Büromittel	2221	1 200,00	1 200,00	1 200,00	1 200,00	1 200,00
1/320800-457000	Druckwerke (Noten)	2221	1 200,00	1 200,00	1 200,00	1 200,00	1 200,00
1/320800-457100	Kopien Musikschullehrer	2221	2 700,00	2 700,00	2 700,00	2 700,00	2 700,00
1/320800-459000	Sonstige Verbrauchsgüter	2221	600,00	600,00	600,00	600,00	600,00
1/320800-510000	Geldbezüge der Vertragsbediensteten Musikschullehrer	2211	517 000,00	527 300,00	537 900,00	548 600,00	559 600,00
1/320800-510100	Geldbezüge der Vertragsbediensteten der Verwaltung	2211	23 700,00	23 700,00	23 700,00	23 700,00	23 700,00
1/320800-563100	Sonstige Aufwandsentschädigungen (fremde Beisitzer Prüfungen)	2213	800,00	800,00	800,00	800,00	800,00
1/320800-565000	Leiterszulage	2211	4 100,00	4 200,00	4 300,00	4 400,00	4 400,00
1/320800-580000	Dienstgeberbeiträge zum Ausgleichsfonds für Familienbeihilfen	2212	20 000,00	20 400,00	20 800,00	21 200,00	21 700,00
1/320800-582000	Sonstige Dienstgeberbeiträge zur sozialen Sicherheit	2212	108 000,00	110 200,00	112 400,00	114 700,00	117 000,00
1/320800-582100	Sonstige Dienstgeberbeiträge zur sozialen Sicherheit (Mitarbeitervorsorge Abfertigung)	2212	3 800,00	3 800,00	3 900,00	4 000,00	4 000,00
1/320800-588000	Kommunalsteuer	2212	16 200,00	16 500,00	16 900,00	17 200,00	17 500,00
1/320800-591000	Doterung von Rückstellungen für Abfertigungen	2214	10 800,00				7 800,00
1/320800-592000	Doterung von Rückstellungen für Jubiläumszuwendungen	2214	3 600,00	3 600,00	3 500,00	3 700,00	2 700,00
1/320800-618100	Instandhaltung Instrumente	2224	3 000,00	3 000,00	3 000,00	3 000,00	3 000,00
1/320800-630000	Postdienste	2222	200,00	200,00	200,00	200,00	200,00
1/320800-631000	Telekommunikationsdienste	2222	400,00	400,00	400,00	400,00	400,00
1/320800-650000	Zinsen für Finanzschulden in Euro (Überziehungszinsen)	2241	300,00	300,00	300,00	300,00	300,00
1/320800-659000	Geldverkehrs- und Bankspesen	2244	300,00	300,00	300,00	300,00	300,00
1/320800-670000	Versicherungen (Haftpflicht, Rechtsschutz, Instrumente,...)	2222	2 100,00	2 100,00	2 100,00	2 100,00	2 100,00
1/320800-680000	Planmäßige Abschreibung	2226	1 900,00	1 900,00	1 800,00	1 700,00	1 700,00
1/320800-700000	Miete und Betriebskosten Büro	2223	2 000,00	2 000,00	2 000,00	2 000,00	2 000,00
1/320800-700100	Miete Musikinstrumente	2223	100,00	100,00	100,00	100,00	100,00
1/320800-700200	Softwarelizenzen	2223	600,00	600,00	600,00	600,00	600,00
1/320800-710100	Ausgleichstaxe Behinderteneinstellgesetz	2225	2 000,00	2 000,00	2 000,00	2 000,00	2 000,00
1/320800-721000	Bezüge der gewählten Organe (Obmann Entschädigung)	2225	1 000,00	1 000,00	1 000,00	1 000,00	1 000,00
1/320800-724000	Reisegebühren	2225	2 500,00	2 500,00	2 500,00	2 500,00	2 500,00
1/320800-724100	Reisegebühren innerhalb der Musikschule (Standorte)	2225	3 800,00	3 800,00	3 800,00	3 800,00	3 800,00
1/320800-726000	Mitgliedsbeiträge an Institutionen (musikschulmanagement MKWNO)	2225	200,00	200,00	200,00	200,00	200,00
1/320800-728000	AKM Pauschale und Vergütungen	2225	200,00	200,00	200,00	200,00	200,00
1/320800-728200	Kurse, Seminare	2225	1 500,00	1 500,00	1 500,00	1 500,00	1 500,00
1/320800-728400	Entgelte für sonstige Leistungen (ORF Beitrag für Firmen)	2225	900,00	900,00	900,00	900,00	900,00
1/320800-728500	Entgelte für sonstige Leistungen (Zusammenlegungskosten 52 %)	2225	2 400,00	2 400,00	2 400,00	2 400,00	2 400,00

**Voranschlag 2026**

GV Musikschule Nibelungengau

**MFP - Ergebnisvoranschlag Detailnachweis**

		MVAG VCQU EH	VA 2026	Plan 2027	Plan 2028	Plan 2029	Plan 2030
1/320800-728600	Kosten Homepage	2225	1 000,00	1 000,00	1 000,00	1 000,00	1 000,00
1/320800-729000	Sonstige Aufwendungen	2225	400,00	400,00	400,00	400,00	400,00
1/320800-768100	Sonstige Transfers an private Haushalte (Rückersatz Elternbeitrag Stundenerntfall)	2234	300,00	300,00	300,00	300,00	300,00
<b>Summe Mittelverw.</b>	<b>320800 Musikschule Donauklang als 2026</b>		<b>741 300,00</b>	<b>743 800,00</b>	<b>757 400,00</b>	<b>771 400,00</b>	<b>792 300,00</b>
<b>Saldo</b>	<b>320800 Musikschule Donauklang als 2026</b>		<b>-7 100,00</b>	<b>14 500,00</b>	<b>34 700,00</b>	<b>19 100,00</b>	<b>-3 000,00</b>
	320 Ausbildung in Musik und darstellender Kunst		1 286 900,00	1 297 300,00	1 320 800,00	1 355 400,00	1 392 200,00
	32 Musik und darstellende Kunst		1 286 900,00	1 297 300,00	1 320 800,00	1 355 400,00	1 392 200,00
	3 Kunst, Kultur und Kultus		1 286 900,00	1 297 300,00	1 320 800,00	1 355 400,00	1 392 200,00
<b>Saldo</b>	<b>320 Ausbildung in Musik und darstellender Kunst</b>		<b>-8 300,00</b>	<b>13 300,00</b>	<b>33 500,00</b>	<b>17 900,00</b>	<b>-4 200,00</b>
	32 Musik und darstellende Kunst		-8 300,00	13 300,00	33 500,00	17 900,00	-4 200,00
	3 Kunst, Kultur und Kultus		-8 300,00	13 300,00	33 500,00	17 900,00	-4 200,00
	<b>Gesamtsumme Mittelaufbringung</b>		<b>1 278 600,00</b>	<b>1 310 600,00</b>	<b>1 354 300,00</b>	<b>1 373 300,00</b>	<b>1 388 000,00</b>
	<b>Gesamtsumme Mittelverwendung</b>		<b>1 286 900,00</b>	<b>1 297 300,00</b>	<b>1 320 800,00</b>	<b>1 355 400,00</b>	<b>1 392 200,00</b>
	<b>Gesamtaldo</b>		<b>-8 300,00</b>	<b>13 300,00</b>	<b>33 500,00</b>	<b>17 900,00</b>	<b>-4 200,00</b>

		MVAG	VCQU	VA 2026	Plan 2027	Plan 2028	Plan 2029	Plan 2030
		FH						
<b>3</b>	<b>Kunst, Kultur und Kultus</b>							
<b>32</b>	<b>Musik und darstellende Kunst</b>							
<b>320</b>	<b>Ausbildung in Musik und darstellender Kunst</b>							
<b>320700</b>	<b>Musikschule Nibelungengau bis 2026</b>							
	<b>Mittelaufbringung (Erträge, Einzahlungen)</b>							
2/320700+810000	Erträge aus Leistungen (ElternbeiträgeMusikschule)	3114		157 400,00	160 700,00	164 000,00	167 300,00	170 800,00
2/320700+811000	Miet- und Pachterträge (Leihgebühren nstrumente Musikschule)	3115		300,00	300,00	300,00	300,00	300,00
2/320700+811100	Miet- und Pachterträge (Leihgebühren Musikvereine)	3115		100,00	100,00	100,00	100,00	100,00
2/320700+861000	Transfers von Ländern, Landesfonds und Landeskammern (Zuschuss MKM NO)	3121		166 600,00	169 900,00	173 300,00	176 800,00	180 300,00
2/320700+861200	Transfers von Ländern, Landesfonds und Landeskammern (Zuschuss Schüler mbes.Bedürfnisse)	3121		300,00	300,00	300,00	300,00	300,00
2/320700+862001	Kostenbeitrag Klein-Föchlarn	3121		26 700,00	27 000,00	27 500,00	29 100,00	30 300,00
2/320700+862002	Kostenbeitrag Artstetten-Pöbring	3121		78 400,00	78 700,00	79 800,00	84 800,00	87 900,00
2/320700+862003	Kostenbeitrag Leiben	3121		44 800,00	44 900,00	45 200,00	48 000,00	49 800,00
2/320700+862004	Kostenbeitrag Marbach/Donau	3121		36 600,00	36 800,00	37 600,00	39 900,00	41 400,00
2/320700+862005	Kostenbeitrag Maria Taferl	3121		32 300,00	32 700,00	33 200,00	35 300,00	36 600,00
2/320700+868000	Konzertentlöse	3124		300,00	300,00	300,00	300,00	300,00
<b>Summe Mittelaufbr.</b>	<b>320700 Musikschule Nibelungengau bis 2026</b>			<b>543 800,00</b>	<b>551 700,00</b>	<b>561 600,00</b>	<b>582 200,00</b>	<b>598 100,00</b>

	MVAG	VC QU	VA 2026	Plan 2027	Plan 2028	Plan 2029	Plan 2030
	FH						
<b>320700</b>	<b>Musikschule Nibelungengau bis 2026</b>						
<b>Mittelverwendung (Aufwendungen, Auszahlungen)</b>							
1/320700-042000	Amts-, Betriebs- und Geschäftsausstattung (Einrichtung, Möbel, ...)	3415 2	1 000,00	1 000,00	1 000,00	1 000,00	1 000,00
1/320700-042100	Amts-, Betriebs- und Geschäftsausstattung (Instrumente, ...)	3415 2	8 000,00	8 000,00	8 000,00	8 000,00	8 000,00
1/320700-400000	Geringwertige Wirtschaftsgüter (GWVG) Materialen Ersatzteile	3221	500,00	500,00	500,00	500,00	500,00
1/320700-456000	Schreib-, Zeichen- und sonstige Büromittel	3221	1 200,00	1 200,00	1 200,00	1 200,00	1 200,00
1/320700-457000	Druckwerke (Noten)	3221	1 200,00	1 200,00	1 200,00	1 200,00	1 200,00
1/320700-457100	Kopien Musikschullehrer	3221	2 700,00	2 700,00	2 700,00	2 700,00	2 700,00
1/320700-459000	Sonstige Verbrauchsgüter	3221	600,00	600,00	600,00	600,00	600,00
1/320700-510000	Geldbezüge der Vertragsbediensteten Musikschullehrer	3211	363 800,00	371 100,00	378 500,00	383 600,00	405 400,00
1/320700-510100	Geldbezüge der Vertragsbediensteten der Verwaltung 47,58 %	3211	21 600,00	22 100,00	22 500,00	23 400,00	24 100,00
1/320700-563000	Sonstige Aufwandsentschädigungen für Standortkoordinatoren	3213	600,00	600,00	600,00	600,00	600,00
1/320700-563100	Sonstige Aufwandsentschädigungen (fremde Beisitzer Prüfungen)	3213	800,00	800,00	800,00	800,00	800,00
1/320700-580000	Dienstgeberbeiträge zum Ausgleichsfonds für Familienbeihilfen	3212	14 300,00	14 600,00	14 900,00	15 500,00	16 000,00
1/320700-582000	Sonstige Dienstgeberbeiträge zur sozialen Sicherheit	3212	77 100,00	78 700,00	80 300,00	83 500,00	86 000,00
1/320700-582100	Sonstige Dienstgeberbeiträge zur sozialen Sicherheit (Mitarbeitervorsorge Abfertigung)	3212	4 000,00	4 200,00	4 200,00	4 400,00	4 500,00
1/320700-588000	Kommunalsteuer	3212	11 600,00	11 800,00	12 000,00	12 600,00	12 900,00
1/320700-618100	Instandhaltung Instrumente	3224	3 000,00	3 000,00	3 000,00	3 000,00	3 000,00
1/320700-630000	Postdienste	3222	200,00	200,00	200,00	200,00	200,00
1/320700-631000	Telekommunikationsdienste	3222	400,00	400,00	400,00	400,00	400,00
1/320700-650000	Zinsen für Finanzschulden in Euro (Überziehungszinsen)	3241	300,00	300,00	300,00	300,00	300,00
1/320700-659000	Geldverkehrs- und Bankspesen	3244	300,00	300,00	300,00	300,00	300,00
1/320700-670000	Versicherungen (Haftpflicht, Rechtsschutz, Instrumente, ...)	3222	1 200,00	1 200,00	1 200,00	1 200,00	1 200,00
1/320700-670100	Versicherungen (Abfertigungs- und Dienstjubiläumsversicherung)	3222	11 700,00	11 700,00	11 700,00	11 700,00	11 700,00
1/320700-700000	Miete und Betriebskosten Büro	3223	1 800,00	1 800,00	1 800,00	1 800,00	1 800,00
1/320700-700100	Miete Musikinstrumente	3223	300,00	300,00	300,00	300,00	300,00
1/320700-700200	Softwarelizenzen	3223	600,00	600,00	600,00	600,00	600,00
1/320700-710100	Ausgleichstaxe Behinderteneinstellgesetz	3225	2 000,00	2 000,00	2 000,00	2 000,00	2 000,00
1/320700-721000	Bezüge der gewählten Organe (Obmann Entschädigung)	3225	1 000,00	1 000,00	1 000,00	1 000,00	1 000,00
1/320700-724000	Reisegebühren	3225	1 500,00	1 500,00	1 500,00	1 500,00	1 500,00
1/320700-724100	Reisegebühren innerhalb der Musikschule (Standorte)	3225	3 800,00	3 800,00	3 800,00	3 800,00	3 800,00
1/320700-726000	Mitgliedsbeiträge an Institutionen (Musikschulmanagement MKMNÖ)	3225	200,00	200,00	200,00	200,00	200,00
1/320700-728000	AKM Pauschale und Vergütungen	3225	200,00	200,00	200,00	200,00	200,00
1/320700-728200	Kurse, Seminare	3225	1 500,00	1 500,00	1 500,00	1 500,00	1 500,00
1/320700-728400	Entgelte für sonstige Leistungen (ORF Beitrag für Firmen,	3225	900,00	900,00	900,00	900,00	900,00

**Voranschlag 2026**

GV Musikschule Nibelungengau

**MFP - Finanzierungsvoranschlag Detailnachweis**

		MVAG VCQU FH	VA 2026	Plan 2027	Plan 2028	Plan 2029	Plan 2030
1/320700-728500	Entgelte für sonstige Leistungen (Zusammenlegungskosten 47,58 %)	3225	2 200,00				
1/320700-728600	Kosten Homepage	3225	1 000,00	1 000,00	1 000,00	1 000,00	1 000,00
1/320700-729000	Sonstige Aufwendungen	3225	400,00	400,00	400,00	400,00	400,00
1/320700-768000	Sonstige Transfers an private Haushalte (Weiterl. Zusch. bes. Bedürfnisse)	3234	300,00	300,00	300,00	300,00	300,00
<b>Summe Mittelverw.</b>	<b>320700 Musikschule Nibelungengau bis 2026</b>		<b>543 800,00</b>	<b>551 700,00</b>	<b>561 600,00</b>	<b>582 200,00</b>	<b>598 100,00</b>
<b>Saldo</b>	<b>320700 Musikschule Nibelungengau bis 2026</b>		<b>0,00</b>	<b>0,00</b>	<b>0,00</b>	<b>0,00</b>	<b>0,00</b>
<b>320800</b>	<b>Musikschule Donauklang bis 2026</b>						
<b>Mittelaufbringung (Erträge, Einzahlungen)</b>							
2/320800-810000	Erträge aus Leistungen (Elternbeiträge Musikschule)	3114	160 000,00	163 200,00	165 500,00	169 800,00	173 200,00
2/320800-811000	Miet- und Pächterträge (Leihgebühren Instrumente Musikschule)	3115	3 000,00	3 100,00	3 100,00	3 200,00	3 200,00
2/320800-811100	Miet- und Pächterträge (Leihgebühren Musikvereine)	3115	100,00	100,00	100,00	100,00	100,00
2/320800-823000	Sonstige Zinserträge	3131	400,00	400,00	400,00	400,00	400,00
2/320800-827000	Kostenersatz Leihlehrer	3116	22 200,00	22 600,00	23 100,00	23 600,00	24 000,00
2/320800-828000	Rückersatz AMS Altersteilzeit	3116	18 000,00	18 000,00	18 500,00	19 000,00	19 500,00
2/320800-861000	Transfers von Ländern, Landesfonds und Landeskammern (Zuschuss MKM NO)	3121	213 000,00	217 300,00	222 000,00	226 000,00	231 000,00
2/320800-862006	Kostenbeitrag Ybbs/Donau	3121	128 100,00	130 200,00	132 200,00	138 000,00	144 200,00
2/320800-862007	Kostenbeitrag Pöchlarn	3121	116 200,00	118 200,00	119 900,00	125 200,00	130 800,00
2/320800-862008	Kostenbeitrag Krummußbaum	3121	56 400,00	57 300,00	58 200,00	60 800,00	63 500,00
2/320800-862009	Kostenbeitrag Golling/Ertauf	3121	16 300,00	16 600,00	16 800,00	17 600,00	18 400,00
2/320800-868000	Konzertlöse	3124	300,00	300,00	300,00	300,00	300,00
<b>Summe Mittelaufbr.</b>	<b>320800 Musikschule Donauklang bis 2026</b>		<b>734 000,00</b>	<b>747 300,00</b>	<b>761 100,00</b>	<b>775 000,00</b>	<b>789 100,00</b>
	<b>320 Ausbildung in Musik und darstellender Kunst</b>		<b>1 277 800,00</b>	<b>1 299 000,00</b>	<b>1 322 700,00</b>	<b>1 357 200,00</b>	<b>1 387 200,00</b>
	<b>32 Musik und darstellende Kunst</b>		<b>1 277 800,00</b>	<b>1 299 000,00</b>	<b>1 322 700,00</b>	<b>1 357 200,00</b>	<b>1 387 200,00</b>
	<b>3 Kunst, Kultur und Kultus</b>		<b>1 277 800,00</b>	<b>1 299 000,00</b>	<b>1 322 700,00</b>	<b>1 357 200,00</b>	<b>1 387 200,00</b>

		MVAG VC 2U FH	VA 2026	Plan 2027	Plan 2028	Plan 2029	Plan 2030
<b>320800</b>	<b>Musikschule Donaukiang bis 2026</b>						
<b>Mittelverwendung (Aufwendungen, Auszahlungen)</b>							
1/320800-042000	Amts-, Betriebs- und Geschäftsausstattung (Einrichtung, Möbel, ...)	3415 2	1 000,00	1 000,00	1 000,00	1 000,00	1 000,00
1/320800-042100	Amts-, Betriebs- und Geschäftsausstattung (Instrumente, ...)	3415 2	8 000,00	8 000,00	8 000,00	8 000,00	8 000,00
1/320800-400000	Geringwertige Wirtschaftsgüter (GWG) Materialen Ersatzteile	3221	500,00	500,00	500,00	500,00	500,00
1/320800-456000	Schreib-, Zeichen- und sonstige Büromittel	3221	1 200,00	1 200,00	1 200,00	1 200,00	1 200,00
1/320800-457000	Druckwerke (Noten)	3221	1 200,00	1 200,00	1 200,00	1 200,00	1 200,00
1/320800-457100	Kopien Musikschullehrer	3221	2 700,00	2 700,00	2 700,00	2 700,00	2 700,00
1/320800-459000	Sonstige Verbrauchsgüter	3221	600,00	600,00	600,00	600,00	600,00
1/320800-510000	Geldzüge der Vertragsbediensteten Musikschullehrer	3211	517 000,00	527 300,00	537 900,00	548 600,00	559 600,00
1/320800-510100	Geldzüge der Vertragsbediensteten der Verwaltung	3211	23 700,00	23 700,00	23 700,00	23 700,00	23 700,00
1/320800-563100	Sonstige Aufwandsentschädigungen (fremde Besitzer Prüfungen)	3213	800,00	800,00	800,00	800,00	800,00
1/320800-565000	Leitertulage	3211	4 100,00	4 200,00	4 300,00	4 400,00	4 400,00
1/320800-580000	Dienstgeberbeiträge zum Ausgleichsfonds für Familienbeihilfen	3212	20 000,00	20 400,00	20 800,00	21 200,00	21 700,00
1/320800-582000	Sonstige Dienstgeberbeiträge zur sozialen Sicherheit	3212	108 000,00	110 200,00	112 400,00	114 700,00	117 000,00
1/320800-582100	Sonstige Dienstgeberbeiträge zur sozialen Sicherheit (Mitarbeitervorsorge Abfertigung)	3212	3 800,00	3 800,00	3 900,00	4 000,00	4 000,00
1/320800-588000	Kommunalsteuer	3212	16 200,00	16 500,00	16 900,00	17 200,00	17 500,00
1/320800-618100	Instandhaltung Instrumente	3224	3 000,00	3 000,00	3 000,00	3 000,00	3 000,00
1/320800-630000	Postdienste	3222	200,00	200,00	200,00	200,00	200,00
1/320800-631000	Telekommunikationsdienste	3222	400,00	400,00	400,00	400,00	400,00
1/320800-650000	Zinsen für Finanzschulden in Euro (Überziehungszinsen)	3241	300,00	300,00	300,00	300,00	300,00
1/320800-659000	Geldverkehrs- und Bankspesen	3244	300,00	300,00	300,00	300,00	300,00
1/320800-670000	Versicherungen (Haftpflicht, Rechtsschutz, Instrumente, ...)	3222	2 100,00	2 100,00	2 100,00	2 100,00	2 100,00
1/320800-700000	Miete und Betriebskosten Büro	3223	2 000,00	2 000,00	2 000,00	2 000,00	2 000,00
1/320800-700100	Miete Musikinstrumente	3223	100,00	100,00	100,00	100,00	100,00
1/320800-700200	Softwarelizenzen	3223	600,00	600,00	600,00	600,00	600,00
1/320800-710100	Ausgleichstaxe Behinderteneinstellgesetz	3225	2 000,00	2 000,00	2 000,00	2 000,00	2 000,00
1/320800-721000	Bezüge der gewählten Organe (Obmann: Entschädigung)	3225	1 000,00	1 000,00	1 000,00	1 000,00	1 000,00
1/320800-724000	Reisegebühren	3225	2 500,00	2 500,00	2 500,00	2 500,00	2 500,00
1/320800-724100	Reisegebühren innerhalb der Musikschule (Standorte)	3225	3 800,00	3 800,00	3 800,00	3 800,00	3 800,00
1/320800-726000	Mitgliedsbeiträge an Institutionen (musikschulmanagement MKMNO)	3225	200,00	200,00	200,00	200,00	200,00
1/320800-728000	AKM Pauschale und Vergütungen	3225	200,00	200,00	200,00	200,00	200,00
1/320800-728200	Kurse, Seminare	3225	1 500,00	1 500,00	1 500,00	1 500,00	1 500,00
1/320800-728400	Entgelte für sonstige Leistungen (ORF Beitrag für Firmen)	3225	900,00	900,00	900,00	900,00	900,00
1/320800-728500	Entgelte für sonstige Leistungen (Zusammenlegungskosten 52 %)	3225	2 400,00	2 400,00	2 400,00	2 400,00	2 400,00

**Voranschlag 2026**

GV Musikschule Nibelungengau

**MFP - Finanzierungsvoranschlag Detailnachweis**

		MVAG VCQU FH	VA 2026	Plan 2027	Plan 2028	Plan 2029	Plan 2030
1/320800-728600	Kosten Homepage	3225	1 000,00	1 000,00	1 000,00	1 000,00	1 000,00
1/320800-729000	Sonstige Aufwendungen	3225	400,00	400,00	400,00	400,00	400,00
1/320800-768100	Sonstige Transfers an private Haushalte (Rückersatz Elterbeitrag Stunderentfall)	3234	300,00	300,00	300,00	300,00	300,00
<b>Summe Mittelverw.</b>	<b>320400 Musikschule Donauklangbis 2026</b>		<b>734 000,00</b>	<b>747 300,00</b>	<b>761 100,00</b>	<b>775 000,00</b>	<b>789 100,00</b>
<b>Saldo</b>	<b>320400 Musikschule Donauklangbis 2026</b>		<b>0,00</b>	<b>0,00</b>	<b>0,00</b>	<b>0,00</b>	<b>0,00</b>
	<b>320 Ausbildung in Musik und darstellender Kunst</b>		<b>1 277 800,00</b>	<b>1 299 000,00</b>	<b>1 321 700,00</b>	<b>1 357 200,00</b>	<b>1 387 200,00</b>
	<b>32 Musik und darstellende Kunst</b>		<b>1 277 800,00</b>	<b>1 299 000,00</b>	<b>1 321 700,00</b>	<b>1 357 200,00</b>	<b>1 387 200,00</b>
	<b>3 Kunst, Kultur und Kultus</b>		<b>1 277 800,00</b>	<b>1 299 000,00</b>	<b>1 321 700,00</b>	<b>1 357 200,00</b>	<b>1 387 200,00</b>
<b>Saldo</b>	<b>320 Ausbildung in Musik und darstellender Kunst</b>		<b>0,00</b>	<b>0,00</b>	<b>0,00</b>	<b>0,00</b>	<b>0,00</b>
	<b>32 Musik und darstellende Kunst</b>		<b>0,00</b>	<b>0,00</b>	<b>0,00</b>	<b>0,00</b>	<b>0,00</b>
	<b>3 Kunst, Kultur und Kultus</b>		<b>0,00</b>	<b>0,00</b>	<b>0,00</b>	<b>0,00</b>	<b>0,00</b>
	<b>Gesamtsumme Mittelaufbringung</b>		<b>1 277 800,00</b>	<b>1 299 000,00</b>	<b>1 321 700,00</b>	<b>1 357 200,00</b>	<b>1 387 200,00</b>
	<b>Gesamtsumme Mittelverwendung</b>		<b>1 277 800,00</b>	<b>1 299 000,00</b>	<b>1 321 700,00</b>	<b>1 357 200,00</b>	<b>1 387 200,00</b>
	<b>Gesamtaldo</b>		<b>0,00</b>	<b>0,00</b>	<b>0,00</b>	<b>0,00</b>	<b>0,00</b>

Seite	Inhalt
1	Unterschriften
2	Vorbericht
3	Berechnung Umlage
7	Ergebnishaushalt Gesamt 1. Ebene (Anlage 1a) - interne Vergütungen enthalten
8	Finanzierungshaushalt Gesamt 1. Ebene (Anlage 1b) - interne Vergütungen enthalten
10	Ergebnishaushalt Gesamt 1. und 2. Ebene (Anlage 1a) - interne Vergütungen enthalten
12	Finanzierungshaushalt Gesamt 1. und 2. Ebene (Anlage 1b) - interne Vergütungen enthalten
16	Ergebnishaushalt Bereichsbudget 1. und 2. Ebene (Anlage 1a)
18	Finanzierungshaushalt Bereichsbudget 1. und 2. Ebene (Anlage 1b)
22	Ergebnis- und Finanzierungsvoranschlag Detailnachweis
27	Haushaltspotential (aufbauend auf der Ergebnisrechnung)
30	Nachweis der sonstigen Investitionen (nur VC 2)
31	Dienstpostenplan
32	Personaldaten iSd ÖStp (Anlage 4)
35	Querschnitt (Anlage 5b)
37	Nachweis über Transferzahlungen (Anlage 6a)
39	Nachweis über Haushaltsrücklagen und Zahlungsmittelreserven (Anlage 6b)
40	Rückstellungsspiegel (Anlage 6q)
41	Nachweis Vermögen mit abgeänderter Nutzungsdauer
42	MFP - Ergebnishaushalt Gesamt 1. Ebene - interne Vergütungen enthalten
43	MFP - Finanzierungshaushalt Gesamt 1. Ebene - interne Vergütungen enthalten
45	MFP - Ergebnishaushalt Gesamt 1. und 2. Ebene - interne Vergütungen enthalten
47	MFP - Finanzierungshaushalt Gesamt 1. und 2. Ebene - interne Vergütungen enthalten
51	MFP - Haushaltspotential (aufbauend auf der Ergebnisrechnung)
66	MFP - Ergebnisvoranschlag Detailnachweis
71	MFP - Finanzierungsvoranschlag Detailnachweis

