



---

Gemeindeverband der  
Musikschule Donauklang

# Rechnungsabschluss 2025

## Musikschule Donauklang RECHNUNGSABSCHLUSS 2025

Der vorliegende Rechnungsabschluss enthält alle im Haushaltsjahr 2025 erfolgten Gebarungen. Er stimmt mit den Belegen und Aufzeichnungen in der Buchhaltung überein und wurde in der Sitzung der Versammlung am 15. April 2026 genehmigt.

Die Kassenverwalterin: Ulrike Neustädter Obmann: [Signature]

Der vorliegende Rechnungsabschluss wurde vom Prüfungsausschuss überprüft. Er ist sachlich und rechnerisch richtig.

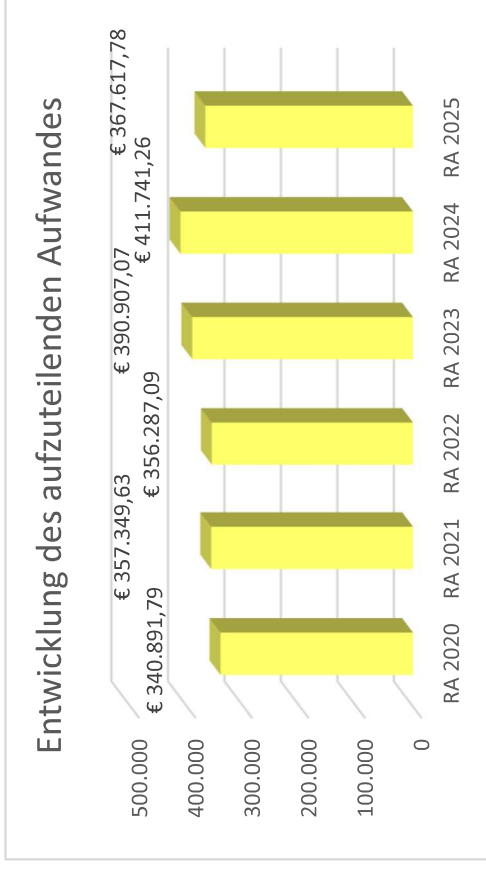
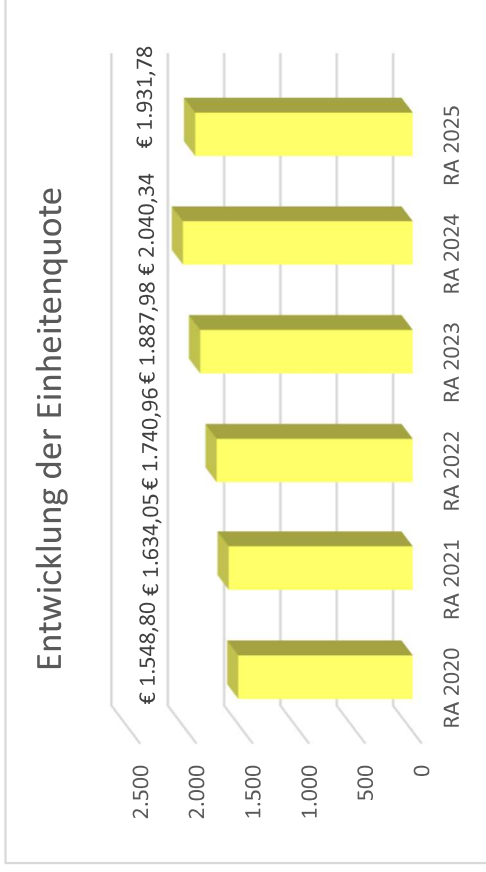

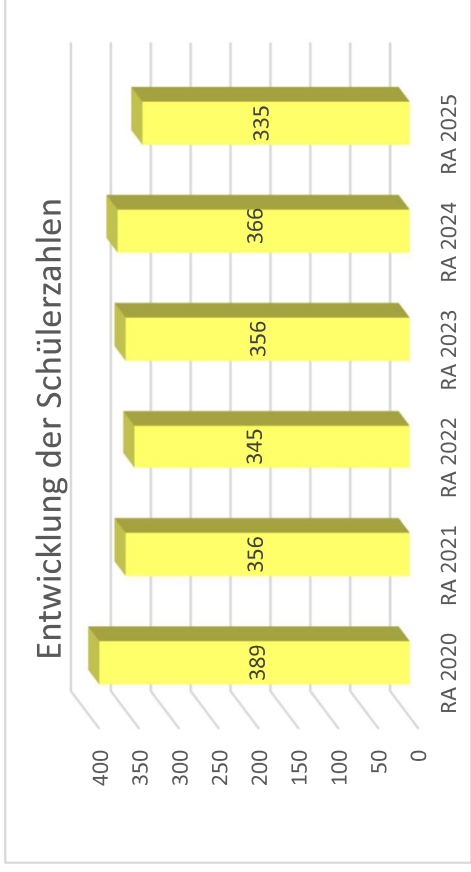
Klein-Pöchlarn, am: 07. April 2026

Mitglieder: [Signature], [Signature], [Signature]  
[Signature]

# Vorbericht

## zum Rechnungsabschluss 2025

### gemäß § 3 der NÖ Gemeindehaushaltsverordnung (NÖ GHVO)





# Rechnungsabschluss 2025

Gemeindeverband der Musikschule Donaueckling

## Nachweis der liquiden Mittel (Kassenbestand)

ZW	Code	Konto	Bezeichnung	IBAN	Stand 31.12.2024	Einzahlungen 2025	Auszahlungen 2025	Stand 31.12.2025	Auszug Nr.	Datum
20	1151	210020	Sparkasse Ybbs BH04	AT29 2025 6026 0008 6827	800,09	1 194 622,68	1 114 164,45	81 258,32	146	31.12.2025
			<b>Bankkonto</b>		<b>800,09</b>	<b>1 194 622,68</b>	<b>1 114 164,45</b>	<b>81 258,32</b>		
30	1151	906030	Verrechnung BH04		0,00	976 781,54	976 781,54	0,00		
			<b>Verrechnung</b>		<b>0,00</b>	<b>976 781,54</b>	<b>976 781,54</b>	<b>0,00</b>		
			<b>Gesamtsumme</b>		<b>800,09</b>	<b>2 171 404,22</b>	<b>2 090 945,99</b>	<b>81 258,32</b>		

Stand 31.12.2024	Stand 31.12.2025	Veränderung
---------------------	---------------------	-------------

1151	Kassa, Bankguthaben, Schecks	800,09	81 258,32	80 458,23
------	------------------------------	--------	-----------	-----------

B.III	Gesamtsumme liquide Mittel	800,09	81 258,32	80 458,23
-------	----------------------------	--------	-----------	-----------

**Kunst, Kultur und Kultus (Gruppe 3)**

MVAG	Mittelverwendungs- und aufbringungsgruppen (1. und 2. Ebene)	RA 2025	VA 2025	RA - VA
<b>211</b>	<b>Erträge aus der operativen Verwaltungstätigkeit</b>	<b>567 167,71</b>	<b>385 500,00</b>	<b>181 667,71</b>
2111	Erträge aus eigenen Abgaben	-14,00		-14,00
2112	Erträge aus Ertragsanteilen			
2113	Erträge aus Gebühren			
2114	Erträge aus Leistungen	361 226,32	304 000,00	57 226,32
2115	Erträge aus Besitz und wirtschaftlicher Tätigkeit	6 109,40	4 000,00	2 109,40
2116	Erträge aus Veräußerung und sonstige Erträge	893,50	300,00	593,50
2117	Nicht finanzierungswirksame operative Erträge	198 952,49	77 200,00	121 752,49
<b>212</b>	<b>Erträge aus Transfers</b>	<b>700 393,70</b>	<b>788 600,00</b>	<b>-88 206,30</b>
2121	Transferertrag von Trägern des öffentlichen Rechts	700 110,42	788 400,00	-88 289,58
2122	Transferertrag von Beteiligungen			
2123	Transferertrag von Unternehmen (mit Finanzunternehmen)			
2124	Transferertrag von Haushalten und Organisationen ohne Erwerbscharakter			
2125	Transferertrag vom Ausland			
2126	Investitions- und Tilgungszuschüsse zwischen Unternehmungen und Betrieben der Gebietskörperschaft			
2127	Nicht finanzierungswirksamer Transferertrag	283,28	200,00	83,28
<b>213</b>	<b>Finanzerträge</b>	<b>512,71</b>	<b>300,00</b>	<b>212,71</b>
2131	Erträge aus Zinsen	512,71	300,00	212,71
2132	Erträge aus Zinsen aus derivativen Finanzinstrumenten mit und ohne Grundgeschäft			
2133	Erträge aus Gewinnentnahmen von marktbestimmten Betrieben			
2134	Sonstige Finanzerträge			
2135	Erträge aus Dividenden/Gewinnausschüttungen			
2136	Sonstige nicht finanzierungswirksame Finanzerträge			
<b>21</b>	<b>Summe Erträge</b>	<b>1 268 074,12</b>	<b>1 174 400,00</b>	<b>93 674,12</b>
<b>221</b>	<b>Personalaufwand</b>	<b>1 024 419,04</b>	<b>995 600,00</b>	<b>28 819,04</b>
2211	Personalaufwand (Bezüge, Nebengebühren, Mehrleistungen)	835 931,88	788 000,00	47 931,88
2212	Gesetzlicher und freiwilliger Sozialaufwand	178 678,47	194 800,00	-16 121,53
2213	Sonstiger Personalaufwand			
2214	Nicht finanzierungswirksamer Personalaufwand	9 808,69	12 800,00	-2 991,31
<b>222</b>	<b>Sachaufwand</b>	<b>32 316,16</b>	<b>68 700,00</b>	<b>-36 383,84</b>
2221	Gebrauchs- und Verbrauchsgüter, Handelswaren	3 738,46	5 300,00	-1 561,54
2222	Verwaltungs- und Betriebsaufwand	2 098,93	2 300,00	-201,07
2223	Leasing- und Mietaufwand			
2224	Instandhaltung	3 319,92	3 300,00	19,92
2225	Sonstiger Sachaufwand	21 092,38	56 000,00	-34 907,62
2226	Nicht finanzierungswirksamer Sachaufwand	2 066,47	1 800,00	266,47

**Kunst, Kultur und Kultus (Gruppe 3)**

MVAG	Mittelverwendungs- und aufbringungsgruppen (1. und 2. Ebene)	RA 2025	VA 2025	RA - VA
<b>223</b>	<b>Transferaufwand</b>			
2231	Transferaufwand an Träger des öffentlichen Rechts	41 411,41	45 500,00	-4 088,59
2232	Transferaufwand an Beteiligungen	41 411,41	45 500,00	-4 088,59
2233	Transferaufwand an Unternehmen (mit Finanzunternehmen)			
2234	Transferaufwand an Haushalte und Organisationen ohne Erwerbscharakter			
2235	Transferaufwand an das Ausland			
2236	Investitions- und Tilgungszuschüsse zwischen Unternehmen und Betrieben der Gebietskörperschaft und der Gebietskörperschaft			
2237	Nicht finanzierungswirksamer Transferaufwand			
<b>224</b>	<b>Finanzaufwand</b>	<b>1 985,89</b>	<b>1 800,00</b>	<b>185,89</b>
2241	Aufwendungen für Zinsen			
2242	Zinsen und sonstige Aufwendungen aus derivativen Finanzinstrumenten mit und ohne Grundgeschäft			
2243	Gewinnentnahmen von Unternehmen und marktbestimmten Betrieben der Gebietskörperschaft (innerhalb der Gebietskörperschaft)	1 985,89	1 800,00	185,89
2244	Sonstiger Finanzaufwand			
2245	Nicht finanzierungswirksamer Finanzaufwand			
<b>22</b>	<b>Summe Aufwendungen</b>	<b>1 100 132,50</b>	<b>1 111 600,00</b>	<b>-11 467,50</b>
<b>SA0</b>	<b>Saldo (0) Nettoergebnis (21 - 22)</b>	<b>167 941,62</b>	<b>62 800,00</b>	<b>105 141,62</b>
<b>230</b>	<b>Entnahmen von Haushaltsrücklagen</b>			
2301	Entnahmen von Haushaltsrücklagen	0,00	0,00	0,00
<b>240</b>	<b>Zuweisungen an Haushaltsrücklagen</b>			
2401	Zuweisungen an Haushaltsrücklagen	0,00	0,00	0,00
<b>SA01</b>	<b>Saldo (01) Haushaltsrücklagen (230 - 240)</b>	<b>0,00</b>	<b>0,00</b>	<b>0,00</b>
<b>SA00</b>	<b>Saldo (00) Nettoergebnis nach Haushaltsrücklagen (Saldo 0 + Saldo 01)</b>	<b>167 941,62</b>	<b>62 800,00</b>	<b>105 141,62</b>

## Finanzwirtschaft (Gruppe 9)

MVAG	Mittelverwendungs- und aufbringungsgruppen (1. und 2. Ebene)	RA 2025	VA 2025	RA - VA
<b>211</b>	<b>Erträge aus der operativen Verwaltungstätigkeit</b>			
2111	Erträge aus eigenen Abgaben	0,00	0,00	0,00
2112	Erträge aus Ertragsanteilen			
2113	Erträge aus Gebühren			
2114	Erträge aus Leistungen			
2115	Erträge aus Besitz und wirtschaftlicher Tätigkeit			
2116	Erträge aus Veräußerung und sonstige Erträge			
2117	Nicht finanzierungswirksame operative Erträge			
<b>212</b>	<b>Erträge aus Transfers</b>	<b>0,00</b>	<b>0,00</b>	<b>0,00</b>
2121	Transferertrag von Trägern des öffentlichen Rechts			
2122	Transferertrag von Beteiligungen			
2123	Transferertrag von Unternehmen (mit Finanzunternehmen)			
2124	Transferertrag von Haushalten und Organisationen ohne Erwerbscharakter			
2125	Transferertrag vom Ausland			
2126	Investitions- und Tilgungszuschüsse zwischen Unternehmungen und Betrieben der Gebietskörperschaft und der Gebietskörperschaft			
2127	Nicht finanzierungswirksamer Transferertrag			
<b>213</b>	<b>Finanzerträge</b>	<b>0,00</b>	<b>0,00</b>	<b>0,00</b>
2131	Erträge aus Zinsen			
2132	Erträge aus Zinsen aus derivativen Finanzinstrumenten mit und ohne Grundgeschäft			
2133	Erträge aus Gewinnentnahmen von marktbestimmten Betrieben			
2134	Sonstige Finanzerträge			
2135	Erträge aus Dividenden/Gewinnausschüttungen			
2136	Sonstige nicht finanzierungswirksame Finanzerträge			
<b>21</b>	<b>Summe Erträge</b>	<b>0,00</b>	<b>0,00</b>	<b>0,00</b>
<b>221</b>	<b>Personalaufwand</b>	<b>0,00</b>	<b>0,00</b>	<b>0,00</b>
2211	Personalaufwand (Bezüge, Nebengebühren, Mehrleistungen)			
2212	Gesetzlicher und freiwilliger Sozialaufwand			
2213	Sonstiger Personalaufwand			
2214	Nicht finanzierungswirksamer Personalaufwand			
<b>222</b>	<b>Sachaufwand</b>	<b>0,00</b>	<b>0,00</b>	<b>0,00</b>
2221	Gebrauchs- und Verbrauchsgüter, Handelswaren			
2222	Verwaltungs- und Betriebsaufwand			
2223	Leasing- und Mietaufwand			
2224	Instandhaltung			
2225	Sonstiger Sachaufwand			
2226	Nicht finanzierungswirksamer Sachaufwand			

## Finanzwirtschaft (Gruppe 9)

MVAG	Mittelverwendungs- und aufbringungsgruppen (1. und 2. Ebene)	RA 2025	VA 2025	RA - VA
<b>223</b>	<b>Transferaufwand</b>	<b>0,00</b>	<b>0,00</b>	<b>0,00</b>
2231	Transferaufwand an Träger des öffentlichen Rechts			
2232	Transferaufwand an Beteiligungen			
2233	Transferaufwand an Unternehmen (mit Finanzunternehmen)			
2234	Transferaufwand an Haushalte und Organisationen ohne Erwerbscharakter			
2235	Transferaufwand an das Ausland			
2236	Investitions- und Tilgungszuschüsse zwischen Unternehmungen und Betrieben der Gebietskörperschaft und der Gebietskörperschaft			
2237	Nicht finanzierungswirksamer Transferaufwand			
<b>224</b>	<b>Finanzaufwand</b>	<b>0,00</b>	<b>0,00</b>	<b>0,00</b>
2241	Aufwendungen für Zinsen			
2242	Zinsen und sonstige Aufwendungen aus derivativen Finanzinstrumenten mit und ohne Grundgeschäft			
2243	Gewinnentnahmen von Unternehmungen und marktbestimmten Betrieben der Gebietskörperschaft (innerhalb der Gebietskörperschaft)			
2244	Sonstiger Finanzaufwand			
2245	Nicht finanzierungswirksamer Finanzaufwand			
<b>22</b>	<b>Summe Aufwendungen</b>	<b>0,00</b>	<b>0,00</b>	<b>0,00</b>
<b>SA0</b>	<b>Saldo (0) Nettoergebnis (21 - 22)</b>	<b>0,00</b>	<b>0,00</b>	<b>0,00</b>
<b>230</b>	<b>Entnahmen von Haushaltsrücklagen</b>	<b>22 688,99</b>	<b>0,00</b>	<b>22 688,99</b>
2301	Entnahmen von Haushaltsrücklagen	22 688,99		22 688,99
<b>240</b>	<b>Zuweisungen an Haushaltsrücklagen</b>	<b>0,00</b>	<b>0,00</b>	<b>0,00</b>
2401	Zuweisungen an Haushaltsrücklagen			
<b>SA01</b>	<b>Saldo (01) Haushaltsrücklagen (230 - 240)</b>	<b>22 688,99</b>	<b>0,00</b>	<b>22 688,99</b>
<b>SA00</b>	<b>Saldo (00) Nettoergebnis nach Haushaltsrücklagen (Saldo 0 + Saldo 01)</b>	<b>22 688,99</b>	<b>0,00</b>	<b>22 688,99</b>

MVAG	Mittelverwendungs- und aufbringungsgruppen (1. Ebene)	RA 2025	VA 2025	RA - VA
211	Erträge aus der operativen Verwaltungstätigkeit	567 167,71	385 500,00	181 667,71
212	Erträge aus Transfers	700 393,70	788 600,00	-88 206,30
213	Finanzerträge	512,71	300,00	212,71
<b>21</b>	<b>Summe Erträge</b>	<b>1 268 074,12</b>	<b>1 174 400,00</b>	<b>93 674,12</b>
221	Personalaufwand	1 024 419,04	995 600,00	28 819,04
222	Sachaufwand	32 316,16	68 700,00	-36 383,84
223	Transferaufwand	41 411,41	45 500,00	-4 088,59
224	Finanzaufwand	1 985,89	1 800,00	185,89
<b>22</b>	<b>Summe Aufwendungen</b>	<b>1 100 132,50</b>	<b>1 111 600,00</b>	<b>-11 467,50</b>
<b>SA0</b>	<b>Saldo (0) Nettoergebnis (21 - 22)</b>	<b>167 941,62</b>	<b>62 800,00</b>	<b>105 141,62</b>
230	Entnahmen von Haushaltsrücklagen	22 688,99		22 688,99
240	Zuweisungen an Haushaltsrücklagen			
<b>SA01</b>	<b>Saldo (01) Haushaltsrücklagen (230 - 240)</b>	<b>22 688,99</b>	<b>0,00</b>	<b>22 688,99</b>
<b>SA00</b>	<b>Saldo (00) Nettoergebnis nach Haushaltsrücklagen (Saldo 0 + Saldo 01)</b>	<b>190 630,61</b>	<b>62 800,00</b>	<b>127 830,61</b>

MVAG	Mittelverwendungs- und aufbringungsgruppen (1. und 2. Ebene)	RA 2025	VA 2025	RA - VA
<b>211</b>	<b>Erträge aus der operativen Verwaltungstätigkeit</b>	<b>567 167,71</b>	<b>385 500,00</b>	<b>181 667,71</b>
2111	Erträge aus eigenen Abgaben	-14,00		-14,00
2112	Erträge aus Ertragsanteilen			
2113	Erträge aus Gebühren			
2114	Erträge aus Leistungen	361 226,32	304 000,00	57 226,32
2115	Erträge aus Besitz und wirtschaftlicher Tätigkeit	6 109,40	4 000,00	2 109,40
2116	Erträge aus Veräußerung und sonstige Erträge	893,50	300,00	593,50
2117	Nicht finanzierungswirksame operative Erträge	198 952,49	77 200,00	121 752,49
<b>212</b>	<b>Erträge aus Transfers</b>	<b>700 393,70</b>	<b>788 600,00</b>	<b>-88 206,30</b>
2121	Transferertrag von Trägern des öffentlichen Rechts	700 110,42	788 400,00	-88 289,58
2122	Transferertrag von Beteiligungen			
2123	Transferertrag von Unternehmen (mit Finanzunternehmen)			
2124	Transferertrag von Haushalten und Organisationen ohne Erwerbscharakter			
2125	Transferertrag vom Ausland			
2126	Investitions- und Tilgungszuschüsse zwischen Unternehmen und Betrieben der Gebietskörperschaft und der Gebietskörperschaft			
2127	Nicht finanzierungswirksamer Transferertrag	283,28	200,00	83,28
<b>213</b>	<b>Finanzerträge</b>	<b>512,71</b>	<b>300,00</b>	<b>212,71</b>
2131	Erträge aus Zinsen	512,71	300,00	212,71
2132	Erträge aus Zinsen aus derivativen Finanzinstrumenten mit und ohne Grundgeschäft			
2133	Erträge aus Gewinnentnahmen von marktbestimmten Betrieben			
2134	Sonstige Finanzerträge			
2135	Erträge aus Dividenden/Gewinnausschüttungen			
2136	Sonstige nicht finanzierungswirksame Finanzerträge			
<b>21</b>	<b>Summe Erträge</b>	<b>1 268 074,12</b>	<b>1 174 400,00</b>	<b>93 674,12</b>
<b>221</b>	<b>Personalaufwand</b>	<b>1 024 419,04</b>	<b>995 600,00</b>	<b>28 819,04</b>
2211	Personalaufwand (Bezüge, Nebengebühren, Mehrleistungen)	835 931,88	788 000,00	47 931,88
2212	Gesetzlicher und freiwilliger Sozialaufwand	178 678,47	194 800,00	-16 121,53
2213	Sonstiger Personalaufwand			
2214	Nicht finanzierungswirksamer Personalaufwand	9 808,69	12 800,00	-2 991,31
<b>222</b>	<b>Sachaufwand</b>	<b>32 316,16</b>	<b>68 700,00</b>	<b>-36 383,84</b>
2221	Gebrauchs- und Verbrauchsgüter, Handelswaren	3 738,46	5 300,00	-1 561,54
2222	Verwaltungs- und Betriebsaufwand	2 098,93	2 300,00	-201,07
2223	Leasing- und Mietaufwand			
2224	Instandhaltung	3 319,92	3 300,00	19,92
2225	Sonstiger Sachaufwand	21 092,38	56 000,00	-34 907,62
2226	Nicht finanzierungswirksamer Sachaufwand	2 066,47	1 800,00	266,47

MVAG	Mittelverwendungs- und aufbringungsgruppen (1. und 2. Ebene)	RA 2025	VA 2025	RA - VA
<b>223</b>	<b>Transferaufwand</b>			
2231	Transferaufwand an Träger des öffentlichen Rechts	41 411,41	45 500,00	-4 088,59
2232	Transferaufwand an Beteiligungen	41 411,41	45 500,00	-4 088,59
2233	Transferaufwand an Unternehmen (mit Finanzunternehmen)			
2234	Transferaufwand an Haushalte und Organisationen ohne Erwerbscharakter			
2235	Transferaufwand an das Ausland			
2236	Investitions- und Tilgungszuschüsse zwischen Unternehmungen und Betrieben der Gebietskörperschaft und der Gebietskörperschaft			
2237	Nicht finanzierungswirksamer Transferaufwand			
<b>224</b>	<b>Finanzaufwand</b>	<b>1 985,89</b>	<b>1 800,00</b>	<b>185,89</b>
2241	Aufwendungen für Zinsen			
2242	Zinsen und sonstige Aufwendungen aus derivativen Finanzinstrumenten mit und ohne Grundgeschäft			
2243	Gewinnentnahmen von Unternehmungen und marktbestimmten Betrieben der Gebietskörperschaft (innerhalb der Gebietskörperschaft)			
2244	Sonstiger Finanzaufwand	1 985,89	1 800,00	185,89
2245	Nicht finanzierungswirksamer Finanzaufwand			
<b>22</b>	<b>Summe Aufwendungen</b>	<b>1 100 132,50</b>	<b>1 111 600,00</b>	<b>-11 467,50</b>
<b>SA0</b>	<b>Saldo (0) Nettoergebnis (21 - 22)</b>	<b>167 941,62</b>	<b>62 800,00</b>	<b>105 141,62</b>
<b>230</b>	<b>Entnahmen von Haushaltsrücklagen</b>	<b>22 688,99</b>	<b>0,00</b>	<b>22 688,99</b>
2301	Entnahmen von Haushaltsrücklagen	22 688,99		22 688,99
<b>240</b>	<b>Zuweisungen an Haushaltsrücklagen</b>	<b>0,00</b>	<b>0,00</b>	<b>0,00</b>
2401	Zuweisungen an Haushaltsrücklagen			
<b>SA01</b>	<b>Saldo (01) Haushaltsrücklagen (230 - 240)</b>	<b>22 688,99</b>	<b>0,00</b>	<b>22 688,99</b>
<b>SA00</b>	<b>Saldo (00) Nettoergebnis nach Haushaltsrücklagen (Saldo 0 + Saldo 01)</b>	<b>190 630,61</b>	<b>62 800,00</b>	<b>127 830,61</b>

MVAG	Mittelverwendungs- und aufbringungsgruppen (1. Ebene)	RA 2025	VA 2025	RA - VA
<b>OPERATIVE GEBARUNG</b>				
311	Einzahlungen aus operativer Verwaltungstätigkeit	390 904,21	308 300,00	82 604,21
312	Einzahlungen aus Transfers	700 110,42	788 400,00	-88 289,58
313	Einzahlungen aus Finanzerträgen	512,71	300,00	212,71
<b>31</b>	<b>Summe Einzahlungen operative Gebarung</b>	<b>1 091 527,34</b>	<b>1 097 000,00</b>	<b>-5 472,66</b>
321	Auszahlungen aus Personalaufwand	1 014 610,35	982 800,00	31 810,35
322	Auszahlungen aus Sachaufwand	30 249,69	66 900,00	-36 650,31
323	Auszahlungen aus Transfers	41 411,41	45 500,00	-4 088,59
324	Auszahlungen aus Finanzaufwand	1 985,89	1 800,00	185,89
<b>32</b>	<b>Summe Auszahlungen operative Gebarung</b>	<b>1 088 257,34</b>	<b>1 097 000,00</b>	<b>-8 742,66</b>
<b>SA1</b>	<b>Saldo (1) Geldfluss aus der operativen Gebarung (31 – 32)</b>	<b>3 270,00</b>	<b>0,00</b>	<b>3 270,00</b>
<b>INVESTIVE GEBARUNG</b>				
331	Einzahlungen aus der Investitionstätigkeit			
332	Einzahlungen aus der Rückzahlung von Darlehen sowie gewährten Vorschüssen	2 180,00		2 180,00
333	Einzahlungen aus Kapitaltransfers			
<b>33</b>	<b>Summe Einzahlungen investive Gebarung</b>	<b>2 180,00</b>	<b>0,00</b>	<b>2 180,00</b>
341	Auszahlungen aus der Investitionstätigkeit	5 450,00		5 450,00
342	Auszahlungen aus der Gewährung von Darlehen sowie gewährten Vorschüssen			
343	Auszahlungen aus Kapitaltransfers			
<b>34</b>	<b>Summe Auszahlungen investive Gebarung</b>	<b>5 450,00</b>	<b>0,00</b>	<b>5 450,00</b>
<b>SA2</b>	<b>Saldo (2) Geldfluss aus der investiven Gebarung (33 – 34)</b>	<b>-3 270,00</b>	<b>0,00</b>	<b>-3 270,00</b>
<b>SA3</b>	<b>Saldo (3) Nettofinanzierungssaldo (Saldo 1 + Saldo 2)</b>	<b>0,00</b>	<b>0,00</b>	<b>0,00</b>

MVAG	Mittelverwendungs- und aufbringungsgruppen (1. Ebene)	RA 2025	VA 2025	RA - VA
<b>FINANZIERUNGSTÄTIGKEIT</b>				
351	Einzahlungen aus der Aufnahme von Finanzschulden			
353	Einzahlungen infolge eines Kapitaltausches bei derivativen Finanzinstrumenten mit Grundgeschäft			
355	Einzahlungen aus dem Abgang von Finanzinstrumenten			
<b>35</b>	<b>Summe Einzahlungen aus der Finanzierungstätigkeit</b>	<b>0,00</b>	<b>0,00</b>	<b>0,00</b>
361	Auszahlungen aus der Tilgung von Finanzschulden			
363	Auszahlungen infolge eines Kapitaltausches bei derivativen Finanzinstrumenten mit Grundgeschäft			
365	Auszahlungen für den Erwerb von Finanzinstrumenten			
<b>36</b>	<b>Summe Auszahlungen aus der Finanzierungstätigkeit</b>	<b>0,00</b>	<b>0,00</b>	<b>0,00</b>
<b>SA4</b>	<b>Saldo (4) Geldfluss aus der Finanzierungstätigkeit (35 – 36)</b>	<b>0,00</b>	<b>0,00</b>	<b>0,00</b>
<b>SA5</b>	<b>Saldo (5) Geldfluss aus der voranschlagswirksamen Gebarung (Saldo 3 + Saldo 4)</b>	<b>0,00</b>	<b>0,00</b>	<b>0,00</b>
411	Einzahlungen aus nicht voranschlagswirksamen Forderungen	0,00		
412	Einzahlungen aus nicht voranschlagswirksamen Verbindlichkeiten	1 077 696,88		
413 <sup>1</sup>	Einzahlungen aus der Aufnahme von zur Kassenstärkung eingegangenen Geldverbindlichkeiten (Barvorlagen)	0,00		
<b>41</b>	<b>Summe Einzahlungen aus der nicht voranschlagswirksamen Gebarung</b>	<b>1 077 696,88</b>		
421	Auszahlungen aus nicht voranschlagswirksamen Forderungen	0,00		
422	Auszahlungen aus nicht voranschlagswirksamen Verbindlichkeiten	997 238,65		
423 <sup>2</sup>	Auszahlungen zur Tilgung von zur Kassenstärkung eingegangenen Geldverbindlichkeiten (Barvorlagen)	0,00		
<b>42</b>	<b>Summe Auszahlungen aus der nicht voranschlagswirksamen Gebarung</b>	<b>997 238,65</b>		
<b>SA6<sup>2</sup></b>	<b>Saldo (6) Geldfluss aus der nicht voranschlagswirksamen Gebarung (41 - 42)</b>	<b>80 458,23</b>		
<b>SA7<sup>2</sup></b>	<b>Saldo (7) Veränderung an Zahlungsmitteln (Saldo 5 + Saldo 6)</b>	<b>80 458,23</b>		
Veränderung der Summe der Zahlungsmittel (C - D) - (A - B)				
<b>A</b>	<b>Anfangsbestand liquide Mittel (115 zum 31.12.2024)</b>	<b>800,09</b>		
<b>B</b>	<b>Anfangsbestand kurzfristige Finanzschulden aus überzogenen Konten bei Kreditinstituten (1511/UK 21 zum 31.12.2024)</b>	<b>0,00</b>		
<b>C</b>	<b>Endbestand liquide Mittel (115 zum 31.12.2025)</b>	<b>81 258,32</b>		
<b>D</b>	<b>Endbestand kurzfristige Finanzschulden aus überzogenen Konten bei Kreditinstituten (1511/UK 21 zum 31.12.2025)</b>	<b>0,00</b>		
	*) davon Zahlungsmittelreserven (1152 zum 31.12.2025)			

1) Die Summen der MVAG 413 und 423 ergeben am Jahresende nur dann null, sofern die zur Kassenstärkung eingegangenen Geldverbindlichkeiten (Barvorlagen) innerhalb desselben Finanzjahres getilgt wurden. Eine Differenz zw. Ein- und Auszahlungen (MVAG 4130 bzw. 4230) kann nur deshalb entstehen, weil eine Tilgung nicht innerhalb desselben Finanzjahres erfolgt ist. Die nicht innerhalb desselben Finanzjahres getilgten Kassenstärker sind als Finanzschulden auf die entsprechenden Konten bzw. Gruppen in der Vermögensrechnung umzubuchen.

2) Der Geldfluss aus der nicht voranschlagswirksamen Gebarung (SA6) und die Veränderung an Zahlungsmitteln (SA7) werden im Rechnungsabschluss in den Detailnachweisen und Bereichsbudgets nicht ausgewiesen, sondern nur auf Ebene des Gesamthaushalts.

MVAG	Mittelverwendungs- und aufbringungsgruppen (1. und 2. Ebene)	RA 2025	VA 2025	RA - VA
<b>311</b>	<b>Einzahlungen aus operativer Verwaltungstätigkeit</b>	<b>390 904,21</b>	<b>308 300,00</b>	<b>82 604,21</b>
3111	Einzahlungen aus eigenen Abgaben	30,09		30,09
3112	Einzahlungen aus Ertragsanteilen			
3113	Einzahlungen aus Gebühren			
3114	Einzahlungen aus Leistungen	383 882,22	304 000,00	79 882,22
3115	Einzahlungen aus Besitz und wirtschaftlicher Tätigkeit	6 098,40	4 000,00	2 098,40
3116	Einzahlungen aus Veräußerung von geringwertigen Wirtschaftsgütern (GWG) und sonstige Einzahlungen	893,50	300,00	593,50
<b>312</b>	<b>Einzahlungen aus Transfers</b>	<b>700 110,42</b>	<b>788 400,00</b>	<b>-88 289,58</b>
3121	Transferzahlungen von Trägern des öffentlichen Rechts	700 110,42	788 400,00	-88 289,58
3122	Transferzahlungen von Beteiligungen			
3123	Transferzahlungen von Unternehmen (inkl. Finanzunternehmen)			
3124	Transferzahlungen von Haushalten und Organisationen ohne Erwerbscharakter			
3125	Transferzahlungen vom Ausland			
3126	Investitions- und Tilgungszuschüsse zwischen Unternehmungen und Betrieben der Gebietskörperschaft und der Gebietskörperschaft			
<b>313</b>	<b>Einzahlungen aus Finanzerträgen</b>	<b>512,71</b>	<b>300,00</b>	<b>212,71</b>
3131	Einzahlungen aus Zinserträgen	512,71	300,00	212,71
3132	Einzahlungen aus Zinsen aus derivativen Finanzinstrumenten mit und ohne Grundgeschäft			
3133	Einzahlungen aus Gewinnentnahmen von marktbestimmten Betrieben			
3134	Sonstige Einzahlungen aus Finanzerträgen			
3135	Einzahlungen aus Dividenden/Gewinnausschüttungen			
<b>31</b>	<b>Summe Einzahlungen operative Gebarung</b>	<b>1 091 527,34</b>	<b>1 097 000,00</b>	<b>-5 472,66</b>
<b>321</b>	<b>Auszahlungen aus Personalaufwand</b>	<b>1 014 610,35</b>	<b>982 800,00</b>	<b>31 810,35</b>
3211	Auszahlungen für Personalaufwand (Bezüge, Nebengebühren, und Mehrleistungsvergütungen)	835 931,88	788 000,00	47 931,88
3212	Auszahlungen für gesetzliche und freiwillige Sozialaufwendungen	178 678,47	194 800,00	-16 121,53
3213	Auszahlungen aus sonstigem Personalaufwand			
<b>322</b>	<b>Auszahlungen aus Sachaufwand</b>	<b>30 249,69</b>	<b>66 900,00</b>	<b>-36 650,31</b>
3221	Auszahlungen für Verbrauchs- und Verbrauchsgüter, Handelswaren	3 738,46	5 300,00	-1 561,54
3222	Auszahlungen für Verwaltungs- und Betriebsaufwand	2 098,93	2 300,00	-201,07
3223	Auszahlungen für Leasing- und Mietaufwand			
3224	Auszahlungen für Instandhaltung	3 319,92	3 300,00	19,92
3225	Sonstige Auszahlungen aus Sachaufwand	21 092,38	56 000,00	-34 907,62
3226	Auszahlungen aus der Inanspruchnahme von Haftungen			
<b>323</b>	<b>Auszahlungen aus Transfers</b>	<b>41 411,41</b>	<b>45 500,00</b>	<b>-4 088,59</b>
3231	Transferzahlungen an Träger des öffentlichen Rechts	41 411,41	45 500,00	-4 088,59
3232	Transferzahlungen an Beteiligungen			

MVAG	Mittelverwendungs- und aufbringungsgruppen (1. und 2. Ebene)	RA 2025	VA 2025	RA - VA
3233	Transferzahlungen an Unternehmen (inkl. Finanzunternehmen)			
3234	Transferzahlungen an Haushalte und Organisationen ohne Erwerbscharakter			
3235	Transferzahlungen an das Ausland			
3236	Investitions- und Tilgungszuschüsse zwischen Unternehmungen und Betrieben der Gebietskörperschaft und der Gebietskörperschaft			
<b>324</b>	<b>Auszahlungen aus Finanzaufwand</b>	<b>1 985,89</b>	<b>1 800,00</b>	<b>185,89</b>
3241	Auszahlungen für Zinsen			
3242	Auszahlungen für Zinsen aus derivativen Finanzinstrumenten mit und ohne Grundgeschäft			
3243	Auszahlungen aus Gewinnentnahmen von marktbestimmten Betrieben			
3244	Sonstige Auszahlungen aus Finanzaufwendungen	1 985,89	1 800,00	185,89
<b>32</b>	<b>Summe Auszahlungen operative Gebarung</b>	<b>1 088 257,34</b>	<b>1 097 000,00</b>	<b>-8 742,66</b>
<b>SA1</b>	<b>Saldo (1) Geldfluss aus der operativen Gebarung (31 – 32)</b>	<b>3 270,00</b>	<b>0,00</b>	<b>3 270,00</b>
<b>331</b>	<b>Einzahlungen aus der Investitionstätigkeit</b>	<b>0,00</b>	<b>0,00</b>	<b>0,00</b>
3311	Einzahlungen aus der Veräußerung von immateriellem Vermögen			
3312	Einzahlungen aus der Veräußerung von Grundstücken und Grundstückeinrichtungen			
3313	Einzahlungen aus der Veräußerung von Gebäuden und Bauten			
3314	Einzahlungen aus der Veräußerung von technischen Anlagen, Fahrzeugen und Maschinen			
3315	Einzahlungen aus der Veräußerung von Amts-, Betriebs- und Geschäftsausstattung			
3316	Einzahlungen aus der Veräußerung von Kulturgütern			
3317	Einzahlungen aus der Veräußerung von Beteiligungen			
3318	Einzahlungen aus der Veräußerung von kofinanzierten Schutzbauten			
<b>332</b>	<b>Einzahlungen aus der Rückzahlung von Darlehen sowie gewährten Vorschüssen</b>	<b>0,00</b>	<b>0,00</b>	<b>0,00</b>
3321	Einzahlungen aus Darlehen an Träger des öffentlichen Rechts			
3322	Einzahlungen aus Darlehen an Beteiligungen			
3323	Einzahlungen aus Darlehen an Unternehmen und Haushalte			
3325	Einzahlungen aus Vorschüssen und Anzahlungen			
<b>333</b>	<b>Einzahlungen aus Kapitaltransfers</b>	<b>2 180,00</b>	<b>0,00</b>	<b>2 180,00</b>
3331	Kapitaltransferzahlungen von Trägern des öffentlichen Rechts			
3332	Kapitaltransferzahlungen von Beteiligungen	2 180,00		2 180,00
3333	Kapitaltransferzahlungen von Unternehmen			
3334	Kapitaltransferzahlungen von Haushalten und Organisationen ohne Erwerbscharakter			
3335	Kapitaltransferzahlungen vom Ausland			
<b>33</b>	<b>Summe Einzahlungen investive Gebarung</b>	<b>2 180,00</b>	<b>0,00</b>	<b>2 180,00</b>
<b>341</b>	<b>Auszahlungen aus der Investitionstätigkeit</b>	<b>5 450,00</b>	<b>0,00</b>	<b>5 450,00</b>
3411	Auszahlungen für den Erwerb von immateriellem Vermögen			

MVAG	Mittelverwendungs- und aufbringungsgruppen (1. und 2. Ebene)	RA 2025	VA 2025	RA - VA
3412	Auszahlungen für den Erwerb von Grundstücken und Grundstückseinrichtungen			
3413	Auszahlungen für den Erwerb von Gebäuden und Bauten			
3414	Auszahlungen für den Erwerb von technischen Anlagen, Fahrzeugen und Maschinen			
3415	Auszahlungen für den Erwerb von Amts-, Betriebs- und Geschäftsausstattung	5 450,00		5 450,00
3416	Auszahlungen für den Erwerb von Kulturgütern			
3417	Auszahlungen für den Erwerb von Beteiligungen			
3418	Auszahlungen für den Erwerb von kofinanzierten Schutzbauten			
<b>342</b>	<b>Auszahlungen aus der Gewährung von Darlehen sowie gewährten Vorschüssen</b>	<b>0,00</b>	<b>0,00</b>	<b>0,00</b>
3421	Auszahlungen von Darlehen an Träger des öffentlichen Rechts			
3422	Auszahlungen von Darlehen an Beteiligungen			
3423	Auszahlungen von Darlehen an Unternehmen und Haushalte			
3425	Auszahlungen von Vorschüssen und Anzahlungen			
<b>343</b>	<b>Auszahlungen aus Kapitaltransfers</b>	<b>0,00</b>	<b>0,00</b>	<b>0,00</b>
3431	Kapitaltransferzahlungen an Träger des öffentlichen Rechts			
3432	Kapitaltransferzahlungen an Beteiligungen			
3433	Kapitaltransferzahlungen an Unternehmen (Finanzunternehmen)			
3434	Kapitaltransferzahlungen an Haushalte und Organisationen ohne Erwerbscharakter			
3435	Kapitaltransferzahlungen an das Ausland			
<b>34</b>	<b>Summe Auszahlungen investive Gebarung</b>	<b>5 450,00</b>	<b>0,00</b>	<b>5 450,00</b>
<b>SA2</b>	<b>Saldo (2) Geldfluss aus der investiven Gebarung (33 – 34)</b>	<b>-3 270,00</b>	<b>0,00</b>	<b>-3 270,00</b>
<b>SA3</b>	<b>Saldo (3) Nettofinanzierungssaldo (Saldo 1 + Saldo 2)</b>	<b>0,00</b>	<b>0,00</b>	<b>0,00</b>
<b>351</b>	<b>Einzahlungen aus der Aufnahme von Finanzschulden</b>	<b>0,00</b>	<b>0,00</b>	<b>0,00</b>
3511	Einzahlungen aus empfangenen Darlehen von öffentlichen Körperschaften und Rechtsträgern			
3512	Einzahlungen aus empfangenen Darlehen von Beteiligungen			
3513	Einzahlungen aus empfangenen Darlehen von Unternehmen und privaten Haushalten			
3514	Einzahlungen aus Finanzschulden (Finanzunternehmen)			
3515	Einzahlungen aus Aufnahmen von Leasingverbindlichkeiten			
<b>353</b>	<b>Einzahlungen infolge eines Kapitaltausches bei derivativen Finanzinstrumenten mit Grundgeschäft</b>	<b>0,00</b>	<b>0,00</b>	<b>0,00</b>
3530	Einzahlungen infolge eines Kapitaltausches bei derivativen Finanzinstrumenten mit Grundgeschäft			
<b>355</b>	<b>Einzahlungen aus dem Abgang von Finanzinstrumenten</b>	<b>0,00</b>	<b>0,00</b>	<b>0,00</b>
3550	Einzahlungen aus dem Abgang von Finanzinstrumenten			
<b>35</b>	<b>Summe Einzahlungen aus der Finanzierungstätigkeit</b>	<b>0,00</b>	<b>0,00</b>	<b>0,00</b>

MVAG	Mittelverwendungs- und aufbringungsgruppen (1. und 2. Ebene)	RA 2025	VA 2025	RA - VA
<b>361</b>	<b>Auszahlungen aus der Tilgung von Finanzschulden</b>	<b>0,00</b>	<b>0,00</b>	<b>0,00</b>
3611	Auszahlungen aus empfangenen Darlehen von öffentlichen Körperschaften und Rechtsträgern			
3612	Auszahlungen aus empfangenen Darlehen von Beteiligten			
3613	Auszahlungen aus empfangenen Darlehen von Unternehmen und privaten Haushalten			
3614	Auszahlungen aus Finanzschulden			
3615	Auszahlungen aus Rückzahlungen von Leasingverbindlichkeiten			
<b>363</b>	<b>Auszahlungen infolge eines Kapitaltaushes bei derivativen Finanzinstrumenten mit Grundgeschäft</b>	<b>0,00</b>	<b>0,00</b>	<b>0,00</b>
3630	Auszahlungen infolge eines Kapitaltaushes bei derivativen Finanzinstrumenten mit Grundgeschäft			
<b>365</b>	<b>Auszahlungen für den Erwerb von Finanzinstrumenten</b>	<b>0,00</b>	<b>0,00</b>	<b>0,00</b>
3650	Auszahlungen für den Erwerb von Finanzinstrumenten			
<b>36</b>	<b>Summe Auszahlungen aus der Finanzierungstätigkeit</b>	<b>0,00</b>	<b>0,00</b>	<b>0,00</b>
<b>SA4</b>	<b>Saldo (4) Geldfluss aus der Finanzierungstätigkeit (35 – 36)</b>	<b>0,00</b>	<b>0,00</b>	<b>0,00</b>
<b>SA5</b>	<b>Saldo (5) Geldfluss aus der voranschlagswirksamen Gebarung (Saldo 3 + Saldo 4)</b>	<b>0,00</b>	<b>0,00</b>	<b>0,00</b>
<b>411</b>	<b>Einzahlungen aus nicht voranschlagswirksamen Forderungen</b>	<b>0,00</b>	<b>0,00</b>	<b>0,00</b>
4110	Einzahlungen aus nicht voranschlagswirksamen Forderungen			
<b>412</b>	<b>Einzahlungen aus nicht voranschlagswirksamen Verbindlichkeiten</b>	<b>1 077 696,88</b>		
4120	Einzahlungen aus nicht voranschlagswirksamen Verbindlichkeiten	1 077 696,88		
<b>413<sup>1</sup></b>	<b>Einzahlungen aus der Aufnahme von zur Kassenstärkung eingegangenen Geldverbindlichkeiten (Barvorlagen)</b>	<b>0,00</b>		
4130 <sup>1</sup>	Einzahlungen aus der Aufnahme von zur Kassenstärkung eingegangenen Geldverbindlichkeiten (Barvorlagen)			
<b>41</b>	<b>Summe Einzahlungen aus der nicht voranschlagswirksamen Gebarung</b>	<b>1 077 696,88</b>		
<b>421</b>	<b>Auszahlungen aus nicht voranschlagswirksamen Forderungen</b>	<b>0,00</b>		
4210	Auszahlungen aus nicht voranschlagswirksamen Forderungen			
<b>422</b>	<b>Auszahlungen aus nicht voranschlagswirksamen Verbindlichkeiten</b>	<b>997 238,65</b>		
4220	Auszahlungen aus nicht voranschlagswirksamen Verbindlichkeiten	997 238,65		
<b>423<sup>2</sup></b>	<b>Auszahlungen zur Tilgung von zur Kassenstärkung eingegangenen Geldverbindlichkeiten (Barvorlagen)</b>	<b>0,00</b>		
4230 <sup>2</sup>	Auszahlungen zur Tilgung von zur Kassenstärkung eingegangenen Geldverbindlichkeiten (Barvorlagen)			
<b>42</b>	<b>Summe Auszahlungen aus der nicht voranschlagswirksamen Gebarung</b>	<b>997 238,65</b>		
<b>SA6<sup>2</sup></b>	<b>Saldo (6) Geldfluss aus der nicht voranschlagswirksamen Gebarung (41 - 42)</b>	<b>80 458,23</b>		
<b>SA7<sup>2</sup></b>	<b>Saldo (7) Veränderung an Zahlungsmitteln (Saldo 5 + Saldo 6)</b>	<b>80 458,23</b>		

MVAG	Mittelverwendungs- und aufbringungsgruppen (1. und 2. Ebene)	RA 2025	VA 2025	RA - VA
	Verprobung Veränderung der Summe der Zahlungsmittel (C - D) - (A - B)	80 458,23		
A	Anfangsbestand liquide Mittel (115 zum 31.12.2024)	800,09		
B	Anfangsbestand kurzfristige Finanzschulden aus überzogenen Konten bei Kreditinstituten (1511/JK 21 zum 31.12.2024)	0,00		
C	Endbestand liquide Mittel (115 zum 31.12.2025)	81 258,32		
D	Endbestand kurzfristige Finanzschulden aus überzogenen Konten bei Kreditinstituten (1511/JK 21 zum 31.12.2025)	0,00		
	*) davon Zahlungsmittelreserven (1152 zum 31.12.2025)			

1) Die Summen der MVAG 413 und 423 ergeben am Jahresende nur dann null, sofern die zur Kassenstärkung eingegangenen Geldverbindlichkeiten (Barvorlagen) innerhalb desselben Finanzjahres getilgt wurden. Eine Differenz zw. Ein- und Auszahlungen (MVAG 4130 bzw. 4230) kann nur deshalb entstehen, weil eine Tilgung nicht innerhalb desselben Finanzjahres erfolgt ist. Die nicht innerhalb desselben Finanzjahres getilgten Kassenstärker sind als Finanzschulden auf die entsprechenden Konten bzw. Gruppen in der Vermögensrechnung umzubuchen.

2) Der Geldfluss aus der nicht voranschlagswirksamen Gebarung (SA6) und die Veränderung an Zahlungsmitteln (SA7) werden im Rechnungsabschluss in den Detailnachweisen und Bereichsbudgets nicht ausgewiesen, sondern nur auf Ebene des Gesamthaushalts.

**Kunst, Kultur und Kultus (Gruppe 3)**

MVAG	Mittelverwendungs- und aufbringungsgruppen (1. und 2. Ebene)	RA 2025	VA 2025	RA - VA
<b>311</b>	<b>Einzahlungen aus operativer Verwaltungstätigkeit</b>	<b>390 904,21</b>	<b>308 300,00</b>	<b>82 604,21</b>
3111	Einzahlungen aus eigenen Abgaben	30,09		30,09
3112	Einzahlungen aus Ertragsanteilen			
3113	Einzahlungen aus Gebühren			
3114	Einzahlungen aus Leistungen	383 882,22	304 000,00	79 882,22
3115	Einzahlungen aus Besitz und wirtschaftlicher Tätigkeit	6 098,40	4 000,00	2 098,40
3116	Einzahlungen aus Veräußerung von geringwertigen Wirtschaftsgütern (GWG) und sonstige Einzahlungen	893,50	300,00	593,50
<b>312</b>	<b>Einzahlungen aus Transfers</b>	<b>700 110,42</b>	<b>788 400,00</b>	<b>-88 289,58</b>
3121	Transferzahlungen von Trägern des öffentlichen Rechts	700 110,42	788 400,00	-88 289,58
3122	Transferzahlungen von Beteiligungen			
3123	Transferzahlungen von Unternehmen (inkl. Finanzunternehmen)			
3124	Transferzahlungen von Haushalten und Organisationen ohne Erwerbscharakter			
3125	Transferzahlungen vom Ausland			
3126	Investitions- und Tilgungszuschüsse zwischen Unternehmungen und Betrieben der Gebietskörperschaft und der Gebietskörperschaft			
<b>313</b>	<b>Einzahlungen aus Finanzerträgen</b>	<b>512,71</b>	<b>300,00</b>	<b>212,71</b>
3131	Einzahlungen aus Zinserträgen	512,71	300,00	212,71
3132	Einzahlungen aus Zinsen aus derivativen Finanzinstrumenten mit und ohne Grundgeschäft			
3133	Einzahlungen aus Gewinnentnahmen von marktbestimmten Betrieben			
3134	Sonstige Einzahlungen aus Finanzerträgen			
3135	Einzahlungen aus Dividenden/Gewinnausschüttungen			
<b>31</b>	<b>Summe Einzahlungen operative Gebarung</b>	<b>1 091 527,34</b>	<b>1 097 000,00</b>	<b>-5 472,66</b>
<b>321</b>	<b>Auszahlungen aus Personalaufwand</b>	<b>1 014 610,35</b>	<b>982 800,00</b>	<b>31 810,35</b>
3211	Auszahlungen für Personalaufwand (Bezüge, Nebengebühren, und Mehrleistungsvergütungen)	835 931,88	788 000,00	47 931,88
3212	Auszahlungen für gesetzliche und freiwillige Sozialaufwendungen	178 678,47	194 800,00	-16 121,53
3213	Auszahlungen aus sonstigem Personalaufwand			
<b>322</b>	<b>Auszahlungen aus Sachaufwand</b>	<b>30 249,69</b>	<b>66 900,00</b>	<b>-36 650,31</b>
3221	Auszahlungen für Verbrauchs- und Verbrauchsgüter, Handelswaren	3 738,46	5 300,00	-1 561,54
3222	Auszahlungen für Verwaltungs- und Betriebsaufwand	2 098,93	2 300,00	-201,07
3223	Auszahlungen für Leasing- und Mietaufwand			
3224	Auszahlungen für Instandhaltung	3 319,92	3 300,00	19,92
3225	Sonstige Auszahlungen aus Sachaufwand	21 092,38	56 000,00	-34 907,62
3226	Auszahlungen aus der Inanspruchnahme von Haftungen			
<b>323</b>	<b>Auszahlungen aus Transfers</b>	<b>41 411,41</b>	<b>45 500,00</b>	<b>-4 088,59</b>
3231	Transferzahlungen an Träger des öffentlichen Rechts	41 411,41	45 500,00	-4 088,59

**Kunst, Kultur und Kultus (Gruppe 3)**

MVAG	Mittelverwendungs- und aufbringungsgruppen (1. und 2. Ebene)	RA 2025	VA 2025	RA - VA
3232	Transferzahlungen an Beteiligungen			
3233	Transferzahlungen an Unternehmen (inkl. Finanzunternehmen)			
3234	Transferzahlungen an Haushalte und Organisationen ohne Erwerbscharakter			
3235	Transferzahlungen an das Ausland			
3236	Investitions- und Tilgungszuschüsse zwischen Unternehmen und Betrieben der Gebietskörperschaft und der Gebietskörperschaft			
<b>324</b>	<b>Auszahlungen aus Finanzaufwand</b>	<b>1 985,89</b>	<b>1 800,00</b>	<b>185,89</b>
3241	Auszahlungen für Zinsen			
3242	Auszahlungen für Zinsen aus derivativen Finanzinstrumenten mit und ohne Grundgeschäft			
3243	Auszahlungen aus Gewinnentnahmen von marktbestimmten Betrieben			
3244	Sonstige Auszahlungen aus Finanzaufwendungen	1 985,89	1 800,00	185,89
<b>32</b>	<b>Summe Auszahlungen operative Gebarung</b>	<b>1 088 257,34</b>	<b>1 097 000,00</b>	<b>-8 742,66</b>
<b>SA1</b>	<b>Saldo (1) Geldfluss aus der operativen Gebarung (31 – 32)</b>	<b>3 270,00</b>	<b>0,00</b>	<b>3 270,00</b>
<b>331</b>	<b>Einzahlungen aus der Investitionstätigkeit</b>	<b>0,00</b>	<b>0,00</b>	<b>0,00</b>
3311	Einzahlungen aus der Veräußerung von immateriellem Vermögen			
3312	Einzahlungen aus der Veräußerung von Grundstücken und Grundstückeinrichtungen			
3313	Einzahlungen aus der Veräußerung von Gebäuden und Bauten			
3314	Einzahlungen aus der Veräußerung von technischen Anlagen, Fahrzeugen und Maschinen			
3315	Einzahlungen aus der Veräußerung von Amts-, Betriebs- und Geschäftsausstattung			
3316	Einzahlungen aus der Veräußerung von Kulturgütern			
3317	Einzahlungen aus der Veräußerung von Beteiligungen			
3318	Einzahlungen aus der Veräußerung von kofinanzierten Schulbauten			
<b>332</b>	<b>Einzahlungen aus der Rückzahlung von Darlehen sowie gewährten Vorschüssen</b>	<b>0,00</b>	<b>0,00</b>	<b>0,00</b>
3321	Einzahlungen aus Darlehen an Träger des öffentlichen Rechts			
3322	Einzahlungen aus Darlehen an Beteiligungen			
3323	Einzahlungen aus Darlehen an Unternehmen und Haushalte			
3325	Einzahlungen aus Vorschüssen und Anzahlungen			
<b>333</b>	<b>Einzahlungen aus Kapitaltransfers</b>	<b>2 180,00</b>	<b>0,00</b>	<b>2 180,00</b>
3331	Kapitaltransferzahlungen von Trägern des öffentlichen Rechts	2 180,00		2 180,00
3332	Kapitaltransferzahlungen von Beteiligungen			
3333	Kapitaltransferzahlungen von Unternehmen			
3334	Kapitaltransferzahlungen von Haushalten und Organisationen ohne Erwerbscharakter			
3335	Kapitaltransferzahlungen vom Ausland			

**Kunst, Kultur und Kultus (Gruppe 3)**

MVAG	Mittelverwendungs- und aufbringungsgruppen (1. und 2. Ebene)	RA 2025	VA 2025	RA - VA
<b>33</b>	<b>Summe Einzahlungen investive Gebarung</b>	<b>2 180,00</b>	<b>0,00</b>	<b>2 180,00</b>
<b>341</b>	<b>Auszahlungen aus der Investitionstätigkeit</b>	<b>5 450,00</b>	<b>0,00</b>	<b>5 450,00</b>
3411	Auszahlungen für den Erwerb von immateriellem Vermögen			
3412	Auszahlungen für den Erwerb von Grundstücken und Grundstückseinrichtungen			
3413	Auszahlungen für den Erwerb von Gebäuden und Bauten			
3414	Auszahlungen für den Erwerb von technischen Anlagen, Fahrzeugen und Maschinen			
3415	Auszahlungen für den Erwerb von Amts-, Betriebs- und Geschäftsausstattung	5 450,00		5 450,00
3416	Auszahlungen für den Erwerb von Kulturgütern			
3417	Auszahlungen für den Erwerb von Beteiligungen			
3418	Auszahlungen für den Erwerb von kofinanzierten Schutzbauten			
<b>342</b>	<b>Auszahlungen aus der Gewährung von Darlehen sowie gewährten Vorsüssen</b>	<b>0,00</b>	<b>0,00</b>	<b>0,00</b>
3421	Auszahlungen von Darlehen an Träger des öffentlichen Rechts			
3422	Auszahlungen von Darlehen an Beteiligungen			
3423	Auszahlungen von Darlehen an Unternehmen und Haushalte			
3425	Auszahlungen von Vorsüssen und Anzahlungen			
<b>343</b>	<b>Auszahlungen aus Kapitaltransfers</b>	<b>0,00</b>	<b>0,00</b>	<b>0,00</b>
3431	Kapitaltransferzahlungen an Träger des öffentlichen Rechts			
3432	Kapitaltransferzahlungen an Beteiligungen			
3433	Kapitaltransferzahlungen an Unternehmen (Finanzunternehmen)			
3434	Kapitaltransferzahlungen an Haushalte und Organisationen ohne Erwerbscharakter			
3435	Kapitaltransferzahlungen an das Ausland			
<b>34</b>	<b>Summe Auszahlungen investive Gebarung</b>	<b>5 450,00</b>	<b>0,00</b>	<b>5 450,00</b>
<b>SA2</b>	<b>Saldo (2) Geldfluss aus der investiven Gebarung (33 – 34)</b>	<b>-3 270,00</b>	<b>0,00</b>	<b>-3 270,00</b>
<b>SA3</b>	<b>Saldo (3) Nettofinanzierungssaldo (Saldo 1 + Saldo 2)</b>	<b>0,00</b>	<b>0,00</b>	<b>0,00</b>
<b>351</b>	<b>Einzahlungen aus der Aufnahme von Finanzschulden</b>			
3511	Einzahlungen aus empfangenen Darlehen von öffentlichen Körperschaften und Rechtsträgern			
3512	Einzahlungen aus empfangenen Darlehen von Beteiligungen			
3513	Einzahlungen aus empfangenen Darlehen von Unternehmen und privaten Haushalten			
3514	Einzahlungen aus Finanzschulden (Finanzunternehmen)			
3515	Einzahlungen aus Aufnahmen von Leasingverbindlichkeiten			
<b>353</b>	<b>Einzahlungen infolge eines Kapitaltausches bei derivativen Finanzinstrumenten mit Grundgeschäft</b>	<b>0,00</b>	<b>0,00</b>	<b>0,00</b>
3530	Einzahlungen infolge eines Kapitaltausches bei derivativen Finanzinstrumenten mit Grundgeschäft			

**Kunst, Kultur und Kultus (Gruppe 3)**

MVAG	Mittelverwendungs- und aufbringungsgruppen (1. und 2. Ebene)	RA 2025	VA 2025	RA - VA
<b>355</b>	<b>Einzahlungen aus dem Abgang von Finanzinstrumenten</b>	<b>0,00</b>	<b>0,00</b>	<b>0,00</b>
3550	Einzahlungen aus dem Abgang von Finanzinstrumenten			
<b>35</b>	<b>Summe Einzahlungen aus der Finanzierungstätigkeit</b>	<b>0,00</b>	<b>0,00</b>	<b>0,00</b>
<b>361</b>	<b>Auszahlungen aus der Tilgung von Finanzschulden</b>	<b>0,00</b>	<b>0,00</b>	<b>0,00</b>
3611	Auszahlungen aus empfangenen Darlehen von öffentlichen Körperschaften und Rechtsträgern			
3612	Auszahlungen aus empfangenen Darlehen von Beteiligungen			
3613	Auszahlungen aus empfangenen Darlehen von Unternehmen und privaten Haushalten			
3614	Auszahlungen aus Finanzschulden			
3615	Auszahlungen aus Rückzahlungen von Leasingverbindlichkeiten			
<b>363</b>	<b>Auszahlungen infolge eines Kapitaltausches bei derivativen Finanzinstrumenten mit Grundgeschäft</b>	<b>0,00</b>	<b>0,00</b>	<b>0,00</b>
3630	Auszahlungen infolge eines Kapitaltausches bei derivativen Finanzinstrumenten mit Grundgeschäft			
<b>365</b>	<b>Auszahlungen für den Erwerb von Finanzinstrumenten</b>	<b>0,00</b>	<b>0,00</b>	<b>0,00</b>
3650	Auszahlungen für den Erwerb von Finanzinstrumenten			
<b>36</b>	<b>Summe Auszahlungen aus der Finanzierungstätigkeit</b>	<b>0,00</b>	<b>0,00</b>	<b>0,00</b>
<b>SA4</b>	<b>Saldo (4) Geldfluss aus der Finanzierungstätigkeit (35 – 36)</b>	<b>0,00</b>	<b>0,00</b>	<b>0,00</b>
<b>SA5</b>	<b>Saldo (5) Geldfluss aus der voranschlagswirksamen Gebarung (Saldo 3 + Saldo 4)</b>	<b>0,00</b>	<b>0,00</b>	<b>0,00</b>

AKTIVA		Code	Endbestand 31.12.2024	Endbestand 31.12.2025	Veränderung
<b>A</b>	<b>Langfristiges Vermögen</b>	<b>10</b>	<b>22 394,64</b>	<b>25 778,17</b>	<b>3 383,53</b>
<b>A.I</b>	<b>Immaterielle Vermögenswerte</b>	<b>101</b>	<b>0,00</b>	<b>0,00</b>	<b>0,00</b>
A.I.1	Immaterielle Vermögenswerte	1010	0,00	0,00	0,00
<b>A.II</b>	<b>Sachanlagen</b>	<b>102</b>	<b>22 394,64</b>	<b>25 778,17</b>	<b>3 383,53</b>
A.II.1	Grundstücke, Grundstückseinrichtungen und Infrastruktur	1021	0,00	0,00	0,00
A.II.2	Gebäude und Bauten	1022	0,00	0,00	0,00
A.II.3	Wasser- und Abwasserbauten und -anlagen	1023	0,00	0,00	0,00
A.II.4	Sonderanlagen	1024	0,00	0,00	0,00
A.II.5	Technische Anlagen, Fahrzeuge und Maschinen	1025	0,00	0,00	0,00
A.II.6	Amts-, Betriebs- und Geschäftsausstattung	1026	22 394,64	25 778,17	3 383,53
A.II.7	Kulturgüter	1027	0,00	0,00	0,00
A.II.8	Geleistete Anzahlungen für Anlagen und Anlagen in Bau	1028	0,00	0,00	0,00
A.II.9	Kofinanzierte Schutzbauten	1029	0,00	0,00	0,00
<b>A.III</b>	<b>Aktive Finanzinstrumente/Langfristiges Finanzvermögen</b>	<b>103</b>	<b>0,00</b>	<b>0,00</b>	<b>0,00</b>
A.III.1	Bis zur Endfälligkeit gehaltene Finanzinstrumente	1031	0,00	0,00	0,00
A.III.2	Zur Veräußerung verfügbare Finanzinstrumente	1032	0,00	0,00	0,00
A.III.3	Partizipations- und Hybridkapital	1033	0,00	0,00	0,00
A.III.4	Derivative Finanzinstrumente ohne Grundgeschäft	1034	0,00	0,00	0,00
<b>A.IV</b>	<b>Beteiligungen</b>	<b>104</b>	<b>0,00</b>	<b>0,00</b>	<b>0,00</b>
A.IV.1	Beteiligungen an verbundenen Unternehmen	1041	0,00	0,00	0,00
A.IV.2	Beteiligungen an assoziierten Unternehmen	1042	0,00	0,00	0,00
A.IV.3	Sonstige Beteiligungen	1043	0,00	0,00	0,00
A.IV.4	Verwaltete Einrichtungen, die der Kontrolle unterliegen	1044	0,00	0,00	0,00
<b>A.V</b>	<b>Langfristige Forderungen</b>	<b>106</b>	<b>0,00</b>	<b>0,00</b>	<b>0,00</b>
A.V.1	Langfristige Forderungen aus Lieferungen und Leistungen	1061	0,00	0,00	0,00
A.V.2	Langfristige Forderungen aus gewährten Darlehen	1062	0,00	0,00	0,00
A.V.3	Sonstige langfristige Forderungen	1063	0,00	0,00	0,00

# Rechnungsabschluss 2025

Gemeindeverband der Musikschule Donaueckling

# Vermögenshaushalt (Anlage 1c)

AKTIVA		Code	Endbestand 31.12.2024	Endbestand 31.12.2025	Veränderung
<b>B</b>	<b>Kurzfristiges Vermögen</b>	<b>11</b>	<b>27 211,48</b>	<b>84 980,72</b>	<b>57 769,24</b>
<b>B.I</b>	<b>Kurzfristige Forderungen</b>	<b>113</b>	<b>26 411,39</b>	<b>3 722,40</b>	<b>-22 688,99</b>
B.I.1	Kurzfristige Forderungen aus Lieferungen und Leistungen	1131	0,00	3 240,00	3 240,00
B.I.2	Kurzfristige Forderungen aus Abgaben	1132	26 411,39	482,40	-25 928,99
B.I.3	Sonstige kurzfristige Forderungen	1133	0,00	0,00	0,00
B.I.4	Sonstige kurzfristige Forderungen (nicht voranschlagswirksame Gebarung)	1134	0,00	0,00	0,00
<b>B.II</b>	<b>Vorräte</b>	<b>114</b>	<b>0,00</b>	<b>0,00</b>	<b>0,00</b>
B.II.1	Vorräte	1141	0,00	0,00	0,00
B.II.2	Gegebene Anzahlungen auf Vorräte	1142	0,00	0,00	0,00
<b>B.III</b>	<b>Liquide Mittel</b>	<b>115</b>	<b>800,09</b>	<b>81 258,32</b>	<b>80 458,23</b>
B.III.1	Kassa, Bankguthaben, Schecks	1151	800,09	81 258,32	80 458,23
B.III.2	Zahlungsmittelreserven	1152	0,00	0,00	0,00
<b>B.IV</b>	<b>Aktive Finanzinstrumente/Kurzfristiges Finanzvermögen</b>	<b>116</b>	<b>0,00</b>	<b>0,00</b>	<b>0,00</b>
B.IV.1	Aktive Finanzinstrumente/Kurzfristiges Finanzvermögen	1160	0,00	0,00	0,00
<b>B.V</b>	<b>Aktive Rechnungsabgrenzung</b>	<b>117</b>	<b>0,00</b>	<b>0,00</b>	<b>0,00</b>
B.V.1	Aktive Rechnungsabgrenzung	1170	0,00	0,00	0,00
<b>Summe Aktiva (10 + 11)</b>			<b>49 606,12</b>	<b>110 758,89</b>	<b>61 152,77</b>

PASSIVA		Code	Endbestand 31.12.2024	Endbestand 31.12.2025	Veränderung
<b>C</b>	<b>Nettovermögen (Ausgleichsposten)</b>	<b>12</b>	<b>-411 458,56</b>	<b>-243 516,94</b>	<b>167 941,62</b>
<b>C.I</b>	<b>Saldo der Eröffnungsbilanz</b>	<b>121</b>	<b>-367 626,27</b>	<b>-367 626,27</b>	<b>0,00</b>
C.I.1	Saldo der Eröffnungsbilanz	1210	-367 626,27	-367 626,27	0,00
<b>C.II</b>	<b>Kumuliertes Nettoergebnis</b>	<b>122</b>	<b>-45 108,94</b>	<b>145 521,67</b>	<b>190 630,61</b>
C.II.1	Kumuliertes Nettoergebnis	1220	-45 108,94	145 521,67	190 630,61
<b>C.III</b>	<b>Haushaltsrücklagen</b>	<b>123</b>	<b>1 276,65</b>	<b>-21 412,34</b>	<b>-22 688,99</b>
C.III.1	Haushaltsrücklagen	1230	1 276,65	-21 412,34	-22 688,99
<b>C.IV</b>	<b>Neubewertungsrücklagen</b>	<b>124</b>	<b>0,00</b>	<b>0,00</b>	<b>0,00</b>
C.IV.1	Neubewertungsrücklagen	1240	0,00	0,00	0,00
<b>C.V</b>	<b>Fremdwährungsumrechnungsrücklagen</b>	<b>125</b>	<b>0,00</b>	<b>0,00</b>	<b>0,00</b>
C.V.1	Fremdwährungsumrechnungsrücklagen	1250	0,00	0,00	0,00
<b>D</b>	<b>Sonderposten Investitionszuschüsse (Kapitaltransfers)</b>	<b>13</b>	<b>2 919,28</b>	<b>4 816,00</b>	<b>1 896,72</b>
<b>D.I</b>	<b>Investitionszuschüsse</b>	<b>131</b>	<b>2 919,28</b>	<b>4 816,00</b>	<b>1 896,72</b>
D.I.1	Investitionszuschüsse von Trägern öffentlichen Rechts	1311	2 919,28	4 816,00	1 896,72
D.I.2	Investitionszuschüsse von Beteiligungen	1312	0,00	0,00	0,00
D.I.3	Investitionszuschüsse von Übrigen	1313	0,00	0,00	0,00
<b>E</b>	<b>Langfristige Fremdmittel</b>	<b>14</b>	<b>436 002,41</b>	<b>246 858,61</b>	<b>-189 143,80</b>
<b>E.I</b>	<b>Langfristige Finanzschulden, netto</b>	<b>141</b>	<b>0,00</b>	<b>0,00</b>	<b>0,00</b>
E.I.1	Langfristige Finanzschulden	1411	0,00	0,00	0,00
E.I.2	Langfristige Forderungen aus derivativen Finanzinstrumenten mit Grundgeschäft	1412	0,00	0,00	0,00
E.I.3	Langfristige Verbindlichkeiten aus derivativen Finanzinstrumenten mit Grundgeschäft	1413	0,00	0,00	0,00
<b>E.II</b>	<b>Langfristige Verbindlichkeiten</b>	<b>142</b>	<b>0,00</b>	<b>0,00</b>	<b>0,00</b>
E.II.1	Langfristige Verbindlichkeiten aus Lieferungen und Leistungen	1421	0,00	0,00	0,00
E.II.2	Leasingverbindlichkeiten	1422	0,00	0,00	0,00
E.II.3	Sonstige langfristige Verbindlichkeiten	1423	0,00	0,00	0,00

PASSIVA		Code	Endbestand 31.12.2024	Endbestand 31.12.2025	Veränderung
<b>E.III</b>	<b>Langfristige Rückstellungen</b>	<b>143</b>	<b>436 002,41</b>	<b>246 858,61</b>	<b>-189 143,80</b>
E.III.1	Rückstellungen für Abfertigungen	1431	298 225,54	189 049,01	-109 176,53
E.III.2	Rückstellungen für Jubiläumszuwendungen	1432	137 776,87	57 809,60	-79 967,27
E.III.3	Rückstellungen für Haftungen	1433	0,00	0,00	0,00
E.III.4	Rückstellungen für Sanierungen von Altlasten	1434	0,00	0,00	0,00
E.III.5	Rückstellungen für Pensionen	1435	0,00	0,00	0,00
E.III.6	Sonstige langfristige Rückstellungen	1436	0,00	0,00	0,00
<b>F</b>	<b>Kurzfristige Fremdmittel</b>	<b>15</b>	<b>22 142,99</b>	<b>102 601,22</b>	<b>80 458,23</b>
<b>F.I</b>	<b>Kurzfristige Finanzschulden, netto</b>	<b>151</b>	<b>0,00</b>	<b>0,00</b>	<b>0,00</b>
F.I.1	Kurzfristige Finanzschulden	1511	0,00	0,00	0,00
F.I.2	Kurzfristige Forderungen aus derivativen Finanzinstrumenten mit Grundgeschäft	1512	0,00	0,00	0,00
F.I.3	Kurzfristige Verbindlichkeiten aus derivativen Finanzinstrumenten mit Grundgeschäft	1513	0,00	0,00	0,00
<b>F.II</b>	<b>Kurzfristige Verbindlichkeiten</b>	<b>152</b>	<b>22 142,99</b>	<b>102 601,22</b>	<b>80 458,23</b>
F.II.1	Kurzfristige Verbindlichkeiten aus Lieferungen und Leistungen	1521	0,00	0,00	0,00
F.II.2	Kurzfristige Verbindlichkeiten aus Abgaben	1522	0,00	0,00	0,00
F.II.3	Sonstige kurzfristige Verbindlichkeiten	1523	0,00	0,00	0,00
F.II.4	Sonstige kurzfristige Verbindlichkeiten (nicht voranschlagswirksame Gebarung)	1524	22 142,99	102 601,22	80 458,23
<b>F.III</b>	<b>Kurzfristige Rückstellungen</b>	<b>153</b>	<b>0,00</b>	<b>0,00</b>	<b>0,00</b>
F.III.1	Rückstellungen für Prozesskosten	1531	0,00	0,00	0,00
F.III.2	Rückstellungen für ausstehende Rechnungen	1532	0,00	0,00	0,00
F.III.3	Rückstellungen für nicht konsumierte Urlaube	1533	0,00	0,00	0,00
F.III.4	Sonstige kurzfristige Rückstellungen	1534	0,00	0,00	0,00
<b>F.IV</b>	<b>Passive Rechnungsabgrenzung</b>	<b>154</b>	<b>0,00</b>	<b>0,00</b>	<b>0,00</b>
F.IV.1	Passive Rechnungsabgrenzung	1540	0,00	0,00	0,00
<b>Summe Passiva (12 + 13 + 14 + 15)</b>			<b>49 606,12</b>	<b>110 758,89</b>	<b>61 152,77</b>

# Rechnungsabschluss 2025

Gemeindeverband der Musikschule Donauklang

# Ergebnis- und Finanzierungsrechnung Detailnachweis

	MVAG		MVAG VCQU		Ergebnisrechnung		Finanzierungsrechnung		RA - VA	RA - VA
	EH	FH	EH	FH	RA 2025	VA 2025	RA 2025	VA 2025		
<b>3 Kunst, Kultur und Kultus</b>										
<b>32 Musik und darstellende Kunst</b>										
<b>320 Ausbildung in Musik und darstellender Kunst</b>										
<b>320000 Musikschule</b>										
<b>Operative Gebarung</b>										
2/320000+810000		2114	3114	13	198 944,70	227 000,00		221 600,60	227 000,00	-5 399,40
2/320000+810000		2115	3115	14	6 109,40	4 000,00		6 098,40	4 000,00	2 098,40
2/320000+813000		2127			283,28	200,00		83,28		
2/320000+816000		2114	3114	13	162 281,62	77 000,00		162 281,62	77 000,00	85 281,62
2/320000+817000		2117			198 952,49	77 200,00		121 752,49		
2/320000+823000		2131	3131	14	512,71	300,00		512,71	300,00	212,71
2/320000+829000		2116	3116	18	893,50	300,00		893,50	300,00	593,50
2/320000+849000		2111	3111	10	-14,00			-14,00		30,09
2/320000+861000		2121	3121	15	302 720,23	291 100,00		302 720,23	291 100,00	11 620,23
2/320000+862000		2121	3121	15	137 929,11	176 300,00		137 929,11	176 300,00	-38 370,89
2/320000+862100		2121	3121	15	152 417,46	194 900,00		152 417,46	194 900,00	-42 482,54
2/320000+862200		2121	3121	15	58 532,94	74 800,00		58 532,94	74 800,00	-16 267,06
2/320000+862300		2121	3121	15	18 738,27	24 000,00		18 738,27	24 000,00	-5 261,73
2/320000+863000		2121	3121		29 772,41	27 300,00		29 772,41	27 300,00	2 472,41
<b>SU 21 / 31 Summe Erträge / Einzahlungen operative Gebarung</b>					<b>1 268 074,12</b>	<b>1 174 400,00</b>		<b>1 091 527,34</b>	<b>1 097 000,00</b>	<b>-5 472,66</b>
1/320000-400000		2221	3221	23	1 840,28	2 800,00		1 840,28	2 800,00	-959,72
1/320000-456000		2221	3221	23	1 898,18	2 000,00		1 898,18	2 000,00	-101,82
1/320000-457000		2221	3221	23		500,00			500,00	-500,00
1/320000-510000		2211	3211	20	660 216,21	705 100,00		660 216,21	705 100,00	-44 883,79
1/320000-511100		2211	3211	20	170 939,88	77 000,00		170 939,88	77 000,00	93 939,88
1/320000-566000		2212	3212	20	8 352,66			8 352,66		8 352,66
1/320000-569000		2211	3211	20	4 775,79	5 900,00		4 775,79	5 900,00	-1 124,21
1/320000-580000		2212	3212	20	18 158,04	20 300,00		18 158,04	20 300,00	-2 141,96
1/320000-582000		2212	3212	20	133 222,97	153 200,00		133 222,97	153 200,00	-19 977,03
1/320000-588000		2212	3212	20	18 944,80	21 300,00		18 944,80	21 300,00	-2 355,20
1/320000-591000		2214			9 808,69	9 400,00		408,69		
1/320000-592000		2214				3 400,00		-3 400,00		
1/320000-618000		2224	3224	24	1 678,90	2 000,00		1 678,90	2 000,00	-321,10

# Rechnungsabschluss 2025

Gemeindeverband der Musikschule Donaueckling

# Ergebnis- und Finanzierungsrechnung Detailnachweis

	MVAG		MVAG		VCQU		Ergebnisrechnung			Finanzierungsrechnung		
	EH	FH	EH	FH	RA 2025	VA 2025	RA - VA	RA 2025	VA 2025	RA - VA		
1/320000-619000	2224	3224	24		1 641,02	1 300,00	341,02	1 641,02	1 300,00	341,02		
1/320000-630000	2222	3222	24		29,40	100,00	-70,60	29,40	100,00	-70,60		
1/320000-631000	2222	3222	24		67,99	100,00	-32,01	67,99	100,00	-32,01		
1/320000-659000	2244	3244	24		1 985,89	1 800,00	185,89	1 985,89	1 800,00	185,89		
1/320000-670000	2222	3222	24		2 001,54	2 100,00	-98,46	2 001,54	2 100,00	-98,46		
1/320000-680000	2226				2 066,47	1 800,00	266,47					
1/320000-691000	2225	3225			1 804,00		1 804,00	1 804,00		1 804,00		
1/320000-710000	2225	3225	24		918,00		918,00	918,00		918,00		
1/320000-720100	2225	3225	24		11 543,51	46 800,00	-35 256,49	11 543,51	46 800,00	-35 256,49		
1/320000-721000	2225	3225	22			2 600,00	-2 600,00		2 600,00	-2 600,00		
1/320000-723200	2225	3225	24		1 413,00	1 000,00	413,00	1 413,00	1 000,00	413,00		
1/320000-724000	2225	3225	24		2 868,75	2 500,00	368,75	2 868,75	2 500,00	368,75		
1/320000-728000	2225	3225	24		115,00	500,00	-385,00	115,00	500,00	-385,00		
1/320000-728100	2225	3225	24		877,74	1 000,00	-122,26	877,74	1 000,00	-122,26		
1/320000-728200	2225	3225	24		1 491,86	1 600,00	-108,14	1 491,86	1 600,00	-108,14		
1/320000-729000	2225	3225	24		60,52		60,52	60,52		60,52		
1/320000-752000	2231	3231	26		41 411,41	45 500,00	-4 088,59	41 411,41	45 500,00	-4 088,59		
<b>SU 22 / 32</b>					<b>1 100 132,50</b>	<b>1 111 600,00</b>	<b>-11 467,50</b>	<b>1 088 257,34</b>	<b>1 097 000,00</b>	<b>-8 742,66</b>		
<b>SA 0 / SA 1</b>					<b>167 941,62</b>	<b>62 800,00</b>	<b>105 141,62</b>	<b>3 270,00</b>	<b>0,00</b>	<b>3 270,00</b>		
<b>SU 23</b>					<b>0,00</b>	<b>0,00</b>	<b>0,00</b>	<b>0,00</b>	<b>0,00</b>	<b>0,00</b>		
<b>SA00</b>					<b>167 941,62</b>	<b>62 800,00</b>	<b>105 141,62</b>					
<b>Investive Gebarung</b>												
2/320000+301000			3331	2 33				2 180,00		2 180,00		
<b>SU 33</b>								<b>2 180,00</b>	<b>0,00</b>	<b>2 180,00</b>		
1/320000-042000			3415	2 41				5 450,00		5 450,00		
<b>SU 34</b>								<b>5 450,00</b>	<b>0,00</b>	<b>5 450,00</b>		
<b>SA2</b>								<b>-3 270,00</b>	<b>0,00</b>	<b>-3 270,00</b>		
<b>SA3</b>								<b>0,00</b>	<b>0,00</b>	<b>0,00</b>		
<b>Finanzierungstätigkeit</b>												
<b>SU 35</b>								<b>0,00</b>	<b>0,00</b>	<b>0,00</b>		
<b>SU 36</b>								<b>0,00</b>	<b>0,00</b>	<b>0,00</b>		
<b>SA4</b>								<b>0,00</b>	<b>0,00</b>	<b>0,00</b>		
<b>SA5</b>								<b>0,00</b>	<b>0,00</b>	<b>0,00</b>		

	MVAG MVAG VCQU		Ergebnisrechnung		Finanzierungsrechnung		RA - VA	RA - VA
	EH	FH	RA 2025	VA 2025	RA 2025	VA 2025		

**9 Finanzwirtschaft**

99	<b>Jahresergebnis, Übergabe und Übernahme des Jahresergebnisses, Abwicklung der Vorjahre</b>							
990	Überschüsse und Abgänge (soweit nicht zugeordnet)							
990000	Überschüsse und Abgänge							
	<b>Operative Gebarung</b>							
SU 21 / 31			0,00	0,00	0,00	0,00	0,00	0,00
SU 22 / 32			0,00	0,00	0,00	0,00	0,00	0,00
SA 0 / SA 1			0,00	0,00	0,00	0,00	0,00	0,00
2/990000+895077		2301	22 688,99	22 688,99				
			<b>22 688,99</b>	<b>22 688,99</b>	<b>0,00</b>	<b>0,00</b>	<b>0,00</b>	<b>0,00</b>
SU 23	<b>Summe Haushaltsrücklagen</b>							
SA00	<b>Nettoergebnis nach Zuw./Entn. Haushaltsrücklagen (Saldo 0 +/- SU23)</b>							
			<b>22 688,99</b>	<b>22 688,99</b>	<b>0,00</b>	<b>0,00</b>	<b>0,00</b>	<b>0,00</b>
	<b>Investive Gebarung</b>							
SU 33	Summe Einzahlungen investive Gebarung							
SU 34	Summe Auszahlungen investive Gebarung							
SA2	Saldo (2) Geldfluss aus der Investiven Gebarung (33 – 34)							
SA3	Saldo (3) Nettofinanzierungssaldo (Saldo 1 + Saldo 2)							
	<b>Finanzierungstätigkeit</b>							
SU 35	Summe Einzahlungen aus der Finanzierungstätigkeit							
SU 36	Summe Auszahlungen aus der Finanzierungstätigkeit							
SA4	Saldo (4) Geldfluss aus der Finanzierungstätigkeit (35 – 36)							
SA5	Saldo (5) Geldfluss aus der voranschlagswirksamen Gebarung (Saldo 3 + Saldo 4)							

# Rechnungsabschluss 2025

Gemeindeverband der Musikschule Donaupark

# Nachweis der Investitionstätigkeit

Vorhaben	Vorhabensbezeichnung	Bezeichnung	RA 2025	VA 2025	RA - VA	RA Vorjahre	RA Gesamt
<b>2888823</b>	<b>Sonstige Investitionen (ab 2023)</b>						
	Auszahlungen - Investitionen - Mittelverwendung		5 450,00	0,00	5 450,00	1 554,00	7 004,00
	Anschaffungs- oder Herstellungskosten		5 450,00	0,00	5 450,00	1 554,00	7 004,00
	1/320000-042000	Betriebsausstattung-Instrument	5 450,00		5 450,00	1 554,00	7 004,00
	<b>Einzahlungen - Finanzierung - Mittelaufbringung</b>						
	Mittel aus Geldfluss aus der operativen Gebarung		2 180,00	0,00	2 180,00	1 700,00	3 880,00
	Bedarfszuweisungen/KTZ		0,00	0,00	0,00	0,00	0,00
	2/320000+301000	Kapitaltransfers von Ländern, Landesfonds und Landeskammern	2 180,00		2 180,00	1 700,00	3 880,00
	Haushaltsrücklagen/Zahlungsmittelreserven		0,00	0,00	0,00	0,00	0,00
	Sonstige Kapitaltransfers und Subventionen		0,00	0,00	0,00	0,00	0,00
	Darlehen/innere Darlehen		0,00	0,00	0,00	0,00	0,00
	Finanzierungsleasing		0,00	0,00	0,00	0,00	0,00
	Veräußerung langfristiges Vermögen und Sonstiges		0,00	0,00	0,00	0,00	0,00
<b>Finanzierungsergebnis 2888823</b>			<b>-3 270,00</b>	<b>0,00</b>	<b>-3 270,00</b>	<b>146,00</b>	<b>-3 124,00</b>
	offene Verbindlichkeiten		0,00				
	offene Forderungen		0,00				

<b>Salden Finanzierungsergebnisse</b>		RA 2025	VA 2025	RA - VA	RA Vorjahre	RA Gesamt
2888823	Sonstige Investitionen (ab 2023)					
	Auszahlungen - Investitionen - Mittelverwendung	5 450,00	0,00	5 450,00	1 554,00	7 004,00
	Einzahlungen - Finanzierung - Mittelherkunft	2 180,00	0,00	2 180,00	1 700,00	3 880,00
	offene Verbindlichkeiten	-3 270,00	0,00	-3 270,00	146,00	-3 124,00
	offene Forderungen	0,00				
	offene Forderungen	0,00				
	<b>Saldo Sonstige Investitionen</b>	<b>-3 270,00</b>	<b>0,00</b>	<b>-3 270,00</b>	<b>146,00</b>	<b>-3 124,00</b>
	offene Verbindlichkeiten	0,00				
	offene Forderungen	0,00				
	<b>Saldo der gesamten Investitionstätigkeit</b>	<b>-3 270,00</b>	<b>0,00</b>	<b>-3 270,00</b>	<b>146,00</b>	<b>-3 124,00</b>
	offene Verbindlichkeiten	0,00				
	offene Forderungen	0,00				

**Rechnungsabschluss 2025**

Gemeindeverband der Musikschule Donaoklang

**Nachweis der sonstigen Investitionen (nur VC 2)**

<b>Vorhaben</b>	<b>Vorhabensbezeichnung</b>	<b>Bezeichnung</b>	<b>RA 2025</b>	<b>VA 2025</b>	<b>RA - VA</b>	<b>RA 2024</b>
<b>2888823</b>	<b>Sonstige Investitionen (ab 2023)</b>					
	Auszahlungen - Investitionen - Mittelverwendung		5 450,00	0,00	5 450,00	0,00
	Anschaffungs- oder Herstellungskosten		5 450,00	0,00	5 450,00	0,00
	1/320000-042000	Betriebsausstattung-Instrument	5 450,00		5 450,00	
			<b>-5 450,00</b>	<b>0,00</b>	<b>-5 450,00</b>	<b>0,00</b>
<b>Finanzierungsergebnis 2888823</b>						
	offene Verbindlichkeiten		0,00			
	offene Forderungen		0,00			

Code	Ansatz Konto	Bezeichnung	Investitionskostenzuschuss in voller Höhe 31.12.2024	kumulierte Auflösung 31.12.2024	Buchwert des Zuschusses 31.12.2024	Zugänge/ + Umbuchungen 31.12.2025	Abgänge/ - 31.12.2025	jährliche Auflösung 31.12.2025	Wertaufholung+/ Wertminderung- 31.12.2025	Buchwert des Zuschusses 31.12.2025
1010		Immaterielle Vermögenswerte	0,00	0,00	0,00	0,00	0,00	0,00	0,00	0,00
<b>Grundstücke, Grundstückseinrichtungen und Infrastruktur</b>										
1021		Grundstücke, Grundstückseinrichtungen und Infrastruktur	0,00	0,00	0,00	0,00	0,00	0,00	0,00	0,00
1022		Gebäude und Bauten	0,00	0,00	0,00	0,00	0,00	0,00	0,00	0,00
1023		Wasser- und Abwasserbauten und -anlagen	0,00	0,00	0,00	0,00	0,00	0,00	0,00	0,00
1024		Sonderanlagen	0,00	0,00	0,00	0,00	0,00	0,00	0,00	0,00
<b>Technische Anlagen, Fahrzeuge und Maschinen</b>										
1025		Technische Anlagen, Fahrzeuge und Maschinen	0,00	0,00	0,00	0,00	0,00	0,00	0,00	0,00
1026		Amts-, Betriebs- und Geschäftsausstattung	3 442,00	522,72	2 919,28	0,00	2 180,00	283,28	0,00	4 816,00
320000		Musikschule	3 442,00	522,72	2 919,28	0,00	2 180,00	283,28	0,00	4 816,00
4/0290007/00015		Harfe - Einfachpedalharfe Kirschhol	1 742,00	391,95	1 350,05			87,10		1 262,95
4/0290007/00019		Adams Universal Pedal Pauke 26",	1 700,00	130,77	1 569,23			87,18		1 482,05
4/0290007/00022		Yamaha Bb-Tuba Ybbs-105 Ser. 21	0,00	0,00			2 180,00	109,00		2 071,00
<b>Kulturgüter</b>										
1027		Kulturgüter	0,00	0,00	0,00	0,00	0,00	0,00	0,00	0,00
<b>Geleistete Anzahlungen für Anlagen und Anlagen in Bau</b>										
1028		Geleistete Anzahlungen für Anlagen und Anlagen in Bau	0,00	0,00	0,00	0,00	0,00	0,00	0,00	0,00
1029		Kofinanzierte Schutzbauten	0,00	0,00	0,00	0,00	0,00	0,00	0,00	0,00
<b>Gesamtsumme</b>			<b>3 442,00</b>	<b>522,72</b>	<b>2 919,28</b>	<b>0,00</b>	<b>2 180,00</b>	<b>283,28</b>	<b>0,00</b>	<b>4 816,00</b>

MVAG	Mittelverwendungs- und -aufbringungsgruppen	Mittelaufbringung	Mittelverwendung	Saldo
211	Erträge aus der operativen Verwaltungstätigkeit	567 167,71		
212	Erträge aus Transfers	700 393,70		
213	Finanzerträge	512,71		
	<b>Summe Erträge (SU 21)</b>	<b>1 268 074,12</b>		
2117	Nicht finanzierungswirksame operative Erträge (Auflösung von Rückstellungen und Aktivierte Eigenleistungen)	-198 952,49		
2127	Nicht finanzierungswirksamer Transferertrag (Auflösung von Investitionszuschüssen)	-283,28		
2136	Sonstige nicht finanzierungswirksame Finanzerträge (Auflösung von RS Bewertung von Beteiligungen und aktiven Finanzinstrumenten)			
	<b>Nicht finanzwirksame Erträge</b>	<b>-199 235,77</b>		
	<b>Finanzwirksame Erträge</b>	<b>1 068 838,35</b>		
221	Personalaufwand		1 024 419,04	
222	Sachaufwand		32 316,16	
223	Transferaufwand		41 411,41	
224	Finanzaufwand		1 985,89	
	<b>Summe Aufwendungen (SU 22)</b>		<b>1 100 132,50</b>	
2214	Nicht finanzierungswirksamer Personalaufwand (Dotierung RS für Abfertigungen, Jubiläum u. nicht konsumierte Urlaube)		-9 808,69	
2226	Nicht finanzierungswirksamer Sachaufwand (inkl. Abschreibungen, Dotierung von RS Prozess, ausstehende Rechnungen)		-2 066,47	
2237	Nicht finanzierungswirksamer Transferaufwand (Dotierungen von RS f. Pensionen)			
2245	Nicht finanzierungswirksamer Finanzaufwand (Wertberichtigungen zu Finanzinstrumenten, Aufwendungen aus der Bewertung von Beteiligungen)			
	<b>Nicht finanzwirksame Aufwendungen</b>		<b>-11 875,16</b>	
	<b>Finanzwirksame Aufwendungen</b>		<b>1 088 257,34</b>	
	<b>Finanzwirksames Ergebnis</b>	<b>1 068 838,35</b>	<b>1 088 257,34</b>	<b>-19 418,99</b>

MVAG	Mittelverwendungs- und -aufbringungsgruppen	Mittelaufbringung	Mittelverwendung	Saldo
332	Einzahlungen aus der Rückzahlung von Darlehen sowie gewährten Vorschüssen (ohne 332x mit Projektcode - Anzahlungen)			
1141	Vorräte ( - Veränderung)			
1142	Gegebene Anzahlungen auf Vorräte ( - Veränderung)			
1540	Passive Rechnungsabgrenzung			
	Einzahlungen der Kontengruppe 000-089, die keinem Projekt mit Projektcode 1 zugeordnet sind			
	Einzahlungen der Kontengruppe 30, die keinem Projekt mit Projektcode 1 zugeordnet sind	2 180,00		
	- Erträge der Kontogruppe 80 mit Projektcode 1			
2301	Entnahmen von Rücklagen endfälliger Darlehen (Kontengruppe 893)			
	<b>Jährliche wiederkehrende Einzahlungen</b>	2 180,00		
36	Auszahlungen aus der Finanzierungstätigkeit (ohne Projektcode 1)			
2401	Zuweisung an Rücklagen endfälliger Darlehen (Kontengruppe 793)			
342	Auszahlungen aus der Gewährung von Darlehen sowie gewährten Vorschüssen (ohne 342x mit Projektcode - Anzahlungen)			
1141	Vorräte ( + Veränderung)			
1142	Gegebene Anzahlungen auf Vorräte ( + Veränderung)			
1170	Aktive Rechnungsabgrenzung			
	Auszahlungen (Investitionen) der Kontengruppe 000-083, die keinem Projekt mit Projektcode 1 zugeordnet sind		5 450,00	
	<b>Jährliche wiederkehrende Auszahlungen</b>		5 450,00	
	Kontengruppe 871, KT der Ergebnisrechnung, mit Projektcode (BZ)			
	<b>Summe Kapitaltransfers der Ergebnisrechnung</b>	0,00		
H1	<b>Jährliches Haushaltspotential (Eigenmittel)</b>			<b>-22 688,99</b>
	H4VJ Haushaltspotential Vorjahr (Endbestand HP-RL Vorjahr, Konto 935077 = AB)	1 071 018,35	1 093 707,34	<b>1 276,65</b>
H2	<b>verfügbares Haushaltspotential (Eigenmittel)</b>			<b>-21 412,34</b>

MVAG	Mittelverwendungs- und -aufbringungsgruppen	Mittelaufbringung	Mittelverwendung	Saldo
<b>Information 1 – Berechnung der tatsächlichen Liquidität</b>				
im verfügbaren Haushaltspotential enthaltene Bedarfszuweisungen zur Liquiditätssteigerung aus Kontogruppe 871, KT der Ergebnisrechnung ohne Projektcode				
<b>tatsächlicher Liquiditätsbedarf ohne Rücklagenauflösung (Abgang)</b>		-21 412,34		
2401	Zuweisungen an Haushaltsrücklagen (Kontengruppe 794)			
2401	Zuweisungen an Haushaltsrücklagen (Kontengruppe 795)			
<b>Jährliche Aufwände für Rücklagen</b>		0,00		
2301	Entnahmen von Haushaltsrücklagen (Kontengruppe 894)			
2301	Entnahmen von Haushaltsrücklagen (Kontengruppe 895)			
<b>Jährliche RL-Erträge f. Investitionen (finanzw.)</b>		0,00		
<b>H3 verfügbares Haushaltspotential (Eigenmittel) nach finanzwirksamen Rücklagen</b>		-21 412,34	0,00	-21 412,34
	- Zuweisungen und Umbuchungen an investive Vorhaben			0,00
	+ Rückführungen und Umbuchungen von investiven Vorhaben			0,00
<b>H4 kumuliertes Haushaltspotential (Eigenmittel) Endbestand</b>		-21 412,34	0,00	-21 412,34
<b>Information 2 - Abwicklungsbuchung</b>				
H4VJ	Haushaltspotential Rücklage (HP-RL) Anfangsbestand (=Endbestand HP-RL Vorjahr Konto 935077)			1 276,65
	Abwicklung HP-RL (Eigenmittel) - Buchungsbetrag			-22 688,99
	Konto HP RL 935077, tatsächlicher Endbestand			-21 412,34
	Kontrolle (H4 Berechnung zu HP-RL Konto)			0,00
<b>Information 3 - Eigenmittel im Kassenbestand</b>				
Kassenbestand "operativ"				
	Forderungen Teilsumme A			3 722,40
	<b>- Teilsummen a (kurzfristig) der Forderungen aus Beilage 3</b>			
	Verbindlichkeiten Teilsumme A			0,00
	<b>+ Teilsummen a (kurzfristig) der Verbindlichkeiten aus Beilage 3</b>			
<b>Summe "Eigenmittel im Kassenbestand"</b>				-25 134,74

MVAG	Mittelverwendungs- und -aufbringungsgruppen	Mittelaufbringung	Mittelverwendung	Saldo
<b>Information 4 - Zuführungen aus dem Detailnachweis</b>				
Aufstellung aller Konten der KG 899 und KG 799 mit bzw. ohne PC				
	Summe ohne PC			0,00
	Summe mit PC			0,00

# Rechnungsabschluss 2025

Gemeindeverband der Musikschule Donauklang

# Nachweis Kundenforderungen

Konto	Bezeichnung	Saldo Brutto 31.12.2024	Saldo Brutto 31.12.2025	Netto	USt
<b>320000</b>	<b>Musikschule</b>				
2/320000+810000	Musikschulbeiträge	26 255,90	3 600,00	3 600,00	0,00
2/320000+811000	Leihgebühr für Instrumente	87,00	98,00	98,00	0,00
2/320000+849000	Rückprovisionen	68,49	24,40	24,40	0,00
	<b>Summe 320000 Musikschule</b>	<b>26 411,39</b>	<b>3 722,40</b>	<b>3 722,40</b>	<b>0,00</b>

Gesamt		Brutto 31.12.2024	Brutto 31.12.2025	Netto	USt
		26 411,39	3 722,40	3 722,40	0,00
	Einnahmen		3 722,40	3 722,40	0,00
	Ausgaben		0,00	0,00	0,00

## Forderungen

Konto	Bezeichnung	Saldo lt. Konto 31.12.2024	Saldo lt. Konto 31.12.2025	Offen	Differenz
230000	Kurzfristige Forderungen aus Lieferungen und Leistungen	0,00	3 240,00	3 240,00	0,00
231000	Langfristige Forderungen aus Lieferungen und Leistungen	0,00	0,00	0,00	0,00
233000	Forderungen aus Abgaben	26 411,39	482,40	482,40	0,00
	<b>Summe</b>	<b>26 411,39</b>	<b>3 722,40</b>	<b>3 722,40</b>	<b>0,00</b>

## Forderungen nach Vorhabenscode

Konto	Bezeichnung	ohne Vorhabenscode	mit Vorhabenscode 1	mit Vorhabencodes 2 - 5	VUG	USt	Gesamt
230000	Kurzfristige Forderungen aus Lieferungen und Leistungen	3 240,00	0,00	0,00	0,00	0,00	3 240,00
231000	Langfristige Forderungen aus Lieferungen und Leistungen	0,00	0,00	0,00	0,00	0,00	0,00
233000	Forderungen aus Abgaben	482,40	0,00	0,00	0,00	0,00	482,40
	<b>Summe</b>	<b>3 722,40</b>	<b>0,00</b>	<b>0,00</b>	<b>0,00</b>	<b>0,00</b>	<b>3 722,40</b>

**Verbindlichkeiten**

Konto	Bezeichnung	Saldo lt. Konto 31.12.2024	Saldo lt. Konto 31.12.2025	Offen	Differenz
331000	Kurzfristige Verbindlichkeiten aus Lieferungen und Leistungen	0,00	0,00	0,00	0,00
332000	Langfristige Verbindlichkeiten aus Lieferungen und Leistungen	0,00	0,00	0,00	0,00
333000	Kurzfristige Verbindlichkeiten aus Abgaben	0,00	0,00	0,00	0,00
<b>Summe</b>		<b>0,00</b>	<b>0,00</b>	<b>0,00</b>	<b>0,00</b>

**Verbindlichkeiten nach Vorhabenscode**

Konto	Bezeichnung	Vorhabenscode	ohne Vorhabenscode	mit Vorhabenscode 1	mit Vorhabencodes 2 - 5	VUG	USt	Gesamt
331000	Kurzfristige Verbindlichkeiten aus Lieferungen und Leistungen		0,00	0,00	0,00	0,00	0,00	0,00
332000	Langfristige Verbindlichkeiten aus Lieferungen und Leistungen		0,00	0,00	0,00	0,00	0,00	0,00
333000	Kurzfristige Verbindlichkeiten aus Abgaben		0,00	0,00	0,00	0,00	0,00	0,00
<b>Summe</b>			<b>0,00</b>	<b>0,00</b>	<b>0,00</b>	<b>0,00</b>	<b>0,00</b>	<b>0,00</b>

Haushaltskonto	Bezeichnung Ansatz	Bezeichnung Post	Summe Einzahlungen	Summe Auszahlungen
<b>Transferzahlungen von/an Bund, Bundesfonds, Bundeskammern</b>				
Gesamtsumme Transferzahlungen von/an Bund, Bundesfonds, Bundeskammern				
<b>Summe Kapitaltransfers</b>				
<b>Summe Transfers</b>				
1/320000-580000	Musikschule	Dienstgeberbeiträge (FBAF)	0,00	19 076,04
1/320000-710000	Musikschule	Öffentliche Abgaben (ORF, Ausgleichstaxe)	0,00	0,00
			0,00	19 076,04
				18 158,04
				918,00
<b>Transferzahlungen von/an Länder, Landesfonds, Landeskammern</b>				
Gesamtsumme Transferzahlungen von/an Länder, Landesfonds, Landeskammern				
<b>Summe Kapitaltransfers</b>				
<b>Summe Transfers</b>				
2/320000+301000	Musikschule	Kapitaltransfers von Ländern, Landesfonds und Landeskammern	304 900,23	0,00
2/320000+861000	Musikschule	Subvention Land NÖ	2 180,00	0,00
			302 720,23	0,00
			2 180,00	
			302 720,23	
<b>Transferzahlungen von/an Gemeinden, Gemeindeverbände, Gemeindefonds</b>				
Gesamtsumme Transferzahlungen von/an Gemeinden, Gemeindeverbände, Gemeindefonds				
<b>Summe Kapitaltransfers</b>				
<b>Summe Transfers</b>				
2/320000+816000	Musikschule	Kostensätze für Dienstjubiläum, Abfertigung, Leihlehrer	529 899,40	71 899,72
2/320000+862000	Musikschule	Beitrag Ybbs/Donau	0,00	0,00
2/320000+862100	Musikschule	Beitrag Pöchlarn	529 899,40	71 899,72
2/320000+862200	Musikschule	Beitrag Krummußbaum	162 281,62	
2/320000+862300	Musikschule	Beitrag Golling an der Erlauf	137 929,11	
1/320000-588000	Musikschule	Kommunalsteuer	152 417,46	
1/320000-720100	Musikschule	Kostenbeiträge Verwaltung Ybbs	58 532,94	
1/320000-752000	Musikschule	Kosten für Leihlehrer	18 738,27	
				18 944,80
				11 543,51
				41 411,41
<b>Transferzahlungen von/an Sozialversicherungsträger</b>				
Gesamtsumme Transferzahlungen von/an Sozialversicherungsträger				
<b>Summe Kapitaltransfers</b>				
<b>Summe Transfers</b>				
1/320000-582000	Musikschule	SV-DG	0,00	133 222,97
			0,00	0,00
			0,00	133 222,97
				133 222,97

Haushaltskonto	Bezeichnung Ansatz	Bezeichnung Post	Summe Einzahlungen	Summe Auszahlungen
<b>Transferzahlungen von/an sonst. Träger des öffentlichen Rechts</b>				
Gesamtsumme Transferzahlungen von/an sonst. Träger des öffentlichen Rechts				
Summe Kapitaltransfers			29 772,41	0,00
Summe Transfers			0,00	0,00
2/320000+863000	Musikschule	Rückersätze AMS Altersteilzeit	29 772,41	0,00
<b>Gesamtsumme</b>			<b>864 572,04</b>	<b>224 198,73</b>

# Rechnungsabschluss 2025

Gemeindeverband der Musikschule Donaукlang

# Anlagentpiegel Einzelkonten (Anlage 6g)

Ansatz MVAG Konto	Bezeichnung	Inbetriebnahme	RND	ND	Buchwert 31.12.2024	Zugänge/ + Umbuchungen	Abgänge/ -	Wertaufholung+/ Wertminderung-	Abschreibung	Buchwert 31.12.2025
<b>320000 Musikschule</b>										
<b>1026</b>	<b>Amts-, Betriebs- und Geschäftsausstattung</b>									
4/0180004/00001	Notebook Fujitsu Fa.Reikerstorfer, Fujitsu Business	09.10.2017	0,0	8,0	22 394,64	5 450,00	0,00	0,00	2 066,47	25 778,17
4/0180004/00002	HPE Elite Display E273, HP Pro Desk	13.10.2020	2,5	8,0	22 394,64	5 450,00	0,00	0,00	2 066,47	25 778,17
4/0290007/00010	F-Kinderhorn Venus FH-300, Ser. 51907007, 51907024	10.10.2019	13,5	20,0	126,73	0,00	0,00	0,00	126,73	0,00
4/0290007/00011	Venus F-Kinderhorn FH-300, Seriennr.: 51907017	25.09.2019	13,5	20,0	724,80	0,00	0,00	0,00	207,09	517,71
4/0290007/00012	Venus F-Kinderhorn FH 300, Seriennr.: 51907009	03.10.2019	13,5	20,0	723,55	0,00	0,00	0,00	49,90	673,65
4/0290007/00013	Venus B-Bariton BH 100, Seriennr.: 11705733	23.10.2019	13,5	20,0	361,77	0,00	0,00	0,00	24,95	336,82
4/0290007/00014	Venus F-Kinderhorn FH 300 Ser. 51907016	23.12.2019	13,5	20,0	329,87	0,00	0,00	0,00	22,75	307,12
4/0290007/00015	Harfe - Einfachpedalharfe Kirschholz	31.08.2020	14,5	20,0	361,77	0,00	0,00	0,00	24,95	336,82
4/0290007/00017	Harmonika Modell EDELWEISS	22.10.2020	16,5	20,0	5 170,02	0,00	0,00	0,00	333,55	4 836,47
4/0290007/00019	Adams Universal Pedal Pauke 26", Adams Universal	25.07.2022	16,5	20,0	1 526,75	0,00	0,00	0,00	98,50	1 428,25
4/0290007/00020	B-Klarinette Fa.Schagerl, Uebel Mod.621KH	15.11.2017	11,5	20,0	3 718,75	0,00	0,00	0,00	212,50	3 506,25
4/0290007/00020	Übel B-Klarinette KH 621 inkl. Gleichweit	10.10.2023	17,5	20,0	736,88	0,00	0,00	0,00	58,95	677,93
4/0290007/00022	Yamaha Bb-Tuba Ybbs-105 Ser. 21 733626, Klarinette Ser	30.06.2025	19,0	20,0	1 437,45	0,00	0,00	0,00	77,70	1 359,75
4/0290007/00003	Querflöte Jupiter JFL700WD	10.09.2018	12,5	20,0	0,00	5 450,00	0,00	0,00	272,50	5 177,50
4/0290007/00004	Querflöte Jupiter JFL700WC D-Loop, Yamaha Yfl-212	25.09.2017	11,5	20,0	1 315,85	0,00	0,00	0,00	97,47	1 218,38
4/0290007/00005	Sopran Xylophon, Metallophon Studio49 SXG1000, AM100	14.12.2017	11,5	20,0	1 233,81	0,00	0,00	0,00	98,70	1 135,11
4/0290007/00006	Tenorposaune Venus B/F TB-420F, Ser.11706163	08.11.2017	11,5	20,0	931,06	0,00	0,00	0,00	74,48	856,58
4/0290007/00007	Xylophon Studio49 AXG1000, Handtrommel	16.11.2017	11,5	20,0	355,63	0,00	0,00	0,00	28,45	327,18
4/0290007/00008	Yamaha Piano Mod. B1 32305198	01.09.2017	11,5	20,0	630,63	0,00	0,00	0,00	50,45	580,18
4/0290007/00009	Querflöte Jupiter JFL700WRE Waveline C-Loop	13.09.2019	13,5	20,0	1 812,50	0,00	0,00	0,00	145,00	1 667,50
	<b>Summe Aktiva</b>				<b>22 394,64</b>	<b>5 450,00</b>	<b>0,00</b>	<b>0,00</b>	<b>2 066,47</b>	<b>25 778,17</b>
<b>320000 Musikschule</b>										
<b>1311</b>	<b>Investitionszuschüsse von Trägern öffentlichen Rechts</b>									
4/0290007/00018	Zuschuss Land NÖ - Harfe - Einfachpedalharfe Kirschholz I	30.12.2020	14,5	20,0	-2 919,28	0,00	2 180,00	0,00	-283,28	-4 816,00
4/0290007/00021	Förderung, Land, Adams Universal Pedal Pauke 26", Adarr	31.12.2023	17,0	19,5	-2 919,28	0,00	2 180,00	0,00	-283,28	-4 816,00
4/0290007/00023	Förderung, Land, Yamaha Bb-Tuba Ybbs-105 Ser.21 7336	09.04.2025	19,0	20,0	-1 350,05	0,00	0,00	0,00	-87,10	-1 262,95
					-1 569,23	0,00	0,00	0,00	-87,18	-1 482,05
					0,00	0,00	2 180,00	0,00	-109,00	-2 071,00
	<b>Summe Passiva</b>				<b>-2 919,28</b>	<b>0,00</b>	<b>2 180,00</b>	<b>0,00</b>	<b>-283,28</b>	<b>-4 816,00</b>
	<b>Saldo Aktiva/Passiva</b>				<b>19 475,36</b>	<b>5 450,00</b>	<b>2 180,00</b>	<b>0,00</b>	<b>1 783,19</b>	<b>20 962,17</b>

# Rechnungsabschluss 2025

Gemeindeverband der Musikschule Donauklang

## Anlagenspiegel Einzelkonten Kapitaltransfer (Anlage 6g)

Ansatz MVAG Konto	Bezeichnung	Inbetriebnahme	RND	ND	Buchwert 31.12.2024	Zugänge/ + Umbuchungen	Abgänge/ -	Wertaufholung+/ Wertminderung-	Abschreibung	Buchwert 31.12.2025
320000 Musikschule 1311	<b>Investitionszuschüsse von Trägern öffentlichen Rechts</b>									
4/0290007/00018	Zuschuss Land NÖ - Harfe - Einfachpedalharfe	30.12.2020	14,5	20,0	-2 919,28	0,00	2 180,00	0,00	-283,28	-4 816,00
4/0290007/00021	Förderung, Land, Adams Universal Pedal Pauke 26", Adair	31.12.2023	17,0	19,5	-1 350,05	0,00	0,00	0,00	-87,10	-1 262,95
4/0290007/00023	Förderung, Land, Yamaha Bb-Tuba Ybbs-105 Ser.21 7336	09.04.2025	19,0	20,0	-1 569,23	0,00	0,00	0,00	-87,18	-1 482,05
					0,00	0,00	2 180,00	0,00	-109,00	-2 071,00
	<b>Gesamtsumme</b>				<b>-2 919,28</b>	<b>0,00</b>	<b>2 180,00</b>	<b>0,00</b>	<b>-283,28</b>	<b>-4 816,00</b>

Rückstellung	Stand 31.12.2024	Dotierungen (+)	Auflösung inkl. Verbrauch (-)	Stand 31.12.2025
<b>Kurzfristig</b>	0,00	0,00	0,00	0,00
Rückstellungen für Prozesskosten				
Rückstellungen für nicht konsumierte Urlaube				
Rückstellungen für ausstehende Rechnungen				
Sonstige kurzfristige Rückstellungen				
<b>Langfristig</b>	<b>436 002,41</b>	<b>9 808,69</b>	<b>198 952,49</b>	<b>246 858,61</b>
Rückstellungen für Abfertigungen	298 225,54	9 808,69	118 985,22	189 049,01
Rückstellungen für Jubiläumszuwendungen	137 776,87		79 967,27	57 809,60
Rückstellungen für Haftungen				
Rückstellungen für Sanierung von Altlasten				
Rückstellungen für Pensionen (Säule I)				
Sonstige langfristige Rückstellungen				
<b>Gesamtsumme</b>	<b>436 002,41</b>	<b>9 808,69</b>	<b>198 952,49</b>	<b>246 858,61</b>

## Einzelnachweis der vermögenswirksamen Bestandskonten

Konto	Kontenbezeichnung	Stand 31.12.2024	Umsatz Soll	Umsatz Haben	Stand 31.12.2025
<b>Veränderung der nicht voranschlagswirksamen Verbindlichkeiten</b>					
362000	Gehaltsabzugsgebarungen (nicht voranschlagswirksame Gebarung)	0,00	338 798,86	338 798,86	0,00
369000	Sonstige Erläge (nicht voranschlagswirksame Gebarung)	22 142,99	23 822,55	104 280,78	102 601,22
379000	Sonstige Verbindlichkeiten (nicht voranschlagswirksame Gebarung)	0,00	634 617,24	634 617,24	0,00
	<b>Summe</b>	<b>22 142,99</b>	<b>997 238,65</b>	<b>1 077 696,88</b>	<b>102 601,22</b>
<b>Veränderung der nicht voranschlagswirksamen Forderungen</b>					
		0,00	0,00	0,00	0,00
	<b>Summe</b>	<b>0,00</b>	<b>0,00</b>	<b>0,00</b>	<b>0,00</b>

# Rechnungsabschluss 2025

Gemeindeverband der Musikschule Donauklang

## Einzelnachweis über die nicht voranschlagswirksame Gebarung gemäß § 12 (Anlage 6t)

### Einzelnachweis der finanzierungswirksamen Vorschuss- und Verwahrgeldkonten (inkl. anteiliger Kundenforderungen und Lieferantenverbindlichkeiten)

Konto	Kontenbezeichnung	Stand 31.12.2024	Umsatz Soll	Umsatz Haben	Stand 31.12.2025
<b>Veränderung der nicht voranschlagswirksamen Forderungen</b>					
		0,00	0,00	0,00	0,00
<b>Summe</b>		<b>0,00</b>	<b>0,00</b>	<b>0,00</b>	<b>0,00</b>
<b>Veränderung der nicht voranschlagswirksamen Verbindlichkeiten</b>					
362000	Lohnsteuer	0,00	65 421,45	65 421,45	0,00
362100	BVAEB	0,00	90 464,98	90 464,98	0,00
362200	Kommunalsteuer	0,00	18 944,80	18 944,80	0,00
362300	NÖ-ÖGK	0,00	143 670,06	143 670,06	0,00
362400	Dienstgeberbeitrag	0,00	18 158,04	18 158,04	0,00
362700	Gewerkschaftsbeiträge	0,00	2 139,53	2 139,53	0,00
369000	Diverse Verwahrgelder	22 142,99	102 784,34	22 326,11	102 601,22
369200	Personalvertreterumlage	0,00	1 496,44	1 496,44	0,00
379099	Netto Gehalt	0,00	634 617,24	634 617,24	0,00
<b>Summe</b>		<b>22 142,99</b>	<b>1 077 696,88</b>	<b>997 238,65</b>	<b>102 601,22</b>

## Dienstpostenplan 2025

Funktionsdienstposten											
Verwendungszweig	Bezeichnung des Dienstzweiges	Dienstzweig Nr.	Tätigkeitsprofil	Zahl der Dienstposten	Zahl der Funktionsdienstposten	Art des Funktionsdienstpostens		Bezeichnung	Funktionsgruppe		Personalszulage
						(§ 2 Abs. 3 lit. a-d GBDO)	(§ 6 Abs. 3 Z 1. 4 NÖ GBedG 2025)		(GBDO/GVBG)	(NÖ GBedG 2025)	
(NÖ GBedG2025)	(GBDO/GVBG)	(GBDO/GVBG)	(NÖ GBedG 2025)								
Musik- und kunstpädagogischer Dienst	Musikschullehrer	108	8.1.	18	1	b	2	Musikschulleiter		FL 2	nein

Gruppe 1 - gesamt	Dienstverhältnis zu Gemeinde, dienstleistend in einer Dienststelle, bezahlt aus dem Budget von Gemeinde		Personalaufwendungen					gesamt
	Köpfe <sup>3)</sup>	VBÄ <sup>3)</sup>	Bezüge (Unterklasse 50-52)	Nebengebühren (Unterklasse 56)	Dienstgeber- beiträge (Unterklasse 58)	Weitere Aufwendungen	Kontenklasse 5 <sup>2)</sup>	
			davon melden Gemeinden optional					
Beamtinnen und Beamte	k.A.	k.A.	0,00					
Vertragsbedienstete	18,00	6,58	831 156,09					
KV-Bedienstete (Kollektivvertrag)	k.A.	k.A.	0,00					
Nicht zuordenbar	k.A.	k.A.						
Summe	18,00	6,58	831 156,09	13 128,45	170 325,81	0,00	1 014 610,35	
<b>darunter (Teilmengen der Gruppe 1)</b>			Länder und Gemeinden melden optional					
	Köpfe <sup>3)</sup>	VBÄ <sup>3)</sup>	Bezüge (Unterklasse 50-52)	Nebengebühren (Unterklasse 56)	Dienstgeber- beiträge (Unterklasse 58)	Weitere Aufwendungen	Kontenklasse 5 <sup>2)</sup>	
Musikschullehrerinnen und -lehrer	18,00	6,58						
Elementarpädagoginnen und -pädagogen	k.A.	k.A.						
Bedienstete nicht-ausgegliedert Krankenanstalten	k.A.	k.A.						
Lehrlinge	k.A.	k.A.						
Summe	18,00	6,58						

Gruppe 2 - gesamt	Dienstverhältnis zu Gemeinde, nicht dienstleistend bei Gemeinde <sup>1)</sup> , bezahlt aus dem Budget von Gemeinde		Personalaufwendungen					gesamt
	Köpfe <sup>3)</sup>	VBÄ <sup>3)</sup>	davon melden Gemeinden optional					
			Bezüge (Unterklasse 50-52)	Nebengebühren (Unterklasse 56)	Dienstgeberbeiträge (Unterklasse 58)	Weitere Aufwendungen	Kontenklasse 5 <sup>2)</sup>	
Beamtinnen und Beamte	k.A.	k.A.						
Vertragsbedienstete	k.A.	k.A.						
Nicht zuordenbar	k.A.	k.A.						
Summe	k.A.	k.A.						

Beamtinnen und Beamte - Pensionistinnen und Pensionisten zum 31.12.2025		Köpfe <sup>3)</sup>	Ø-Pensionshöhe / Mt. <sup>4)</sup>
Ruhegenussbezieherinnen und -bezieher		k.A.	
Hinterbliebene <sup>9)</sup>		k.A.	
<b>Neue Ruhegenussbezieherinnen und -bezieher im Bezugsjahr 2025</b>			
	Köpfe <sup>3)</sup>	Ø-Pensionshöhe / Mt. <sup>4)</sup>	Ø-Pensionsantrittsalter
Alterspension <sup>6)</sup>	k.A.		
Dienstunfähigkeit <sup>7)</sup>	k.A.		
vorzeitige Pensionierung mit Abschlag <sup>8)</sup>	k.A.		
vorzeitige Pensionierung ohne Abschlag <sup>9)</sup>	k.A.		
Pensionierungen gesamt	k.A.	0,0	0,0
<b>Gesamter Pensionsaufwand für das Bezugsjahr 2025</b>		0,00	
<p>1) gemäß den Vorgaben in Artikel 14 Abs. 2 lit. c ÖStP 2012</p> <p>2) Personalrückstellungen und Sachbezüge sind in diese Anlage nicht aufzunehmen</p> <p>3) Aus Datenschutzgründen wird dieses Feld erst ab 6 betroffenen Personen ausgewiesen</p> <p>4) Durchschnittspension im Dezember laut Personalstatistik-Festlegungen ohne Sonderzahlungen, ohne Pflegegeld und ohne sonstige Transferleistungen; brutto</p> <p>5) Witwen-, Witwer-, Waisenversorgungsbezüge und vergleichbare Leistungen</p> <p>6) Ruhebezüge aufgrund eines Übertritts in den Ruhestand oder einer vergleichbaren Regelung iSd § 13 BDG 1979</p> <p>7) Ruhebezüge aufgrund einer Ruhestandsversetzung wegen dauernder Dienstunfähigkeit iSd § 14 BDG 1979</p> <p>8) Ruhebezüge aufgrund einer vorzeitigen Ruhestandsversetzung mit Abschlag iSd §§ 15b, 15c oder 236d BDG 1979</p> <p>9) Ruhebezüge aufgrund einer vorzeitigen Ruhestandsversetzung ohne Abschlag</p> <p>10) Inkl. Musikschullehrerinnen und -lehrer sowie Elementarpädagoginnen und -pädagogen</p> <p>11) Darunter sind Personalgestellungen bei Beteiligungen iSd § 23 VRV 2015 sowie sonstige Personalgestellungen, zB bei anderen Gebietskörperschaften und Körperschaften öffentlichen Rechts zu verstehen.</p>			

Gruppe	Abschnitt	Ansatz	Vertragsbedienstete I 510000 - 510999	Vertragsbedienstete II 511000 - 511999	Nebengebühren und Geldaushilfen 560000 - 569999	DGB für Finanzamt (FLAB) 580000 - 580999	Leistungen aus der Selbstträgerschaft 582000 - 582999	Gesamtsumme
3	32	320000 Musikschule	660.216,21	170.939,88	13.128,45	18.158,04	133.222,97	995.665,55
		<b>Summe Gruppe 3</b>	<b>660.216,21</b>	<b>170.939,88</b>	<b>13.128,45</b>	<b>18.158,04</b>	<b>133.222,97</b>	<b>995.665,55</b>
		<b>Summe gesamt</b>	<b>660.216,21</b>	<b>170.939,88</b>	<b>13.128,45</b>	<b>18.158,04</b>	<b>133.222,97</b>	<b>995.665,55</b>

# Rechnungsabschluss 2025

Gemeindeverband der Musikschule Donaualtlang

# Querschnitt (Anlage 5b)

RQS-Pos.	Zuordnung MVAG bzw. VHH-Code	Bezeichnung	Anmerkungen	Gesamt-Haushalt	Haushalt ohne Quasi-KG	Quasi-KG <sup>2</sup>
<b>Mittelaufbringung (Erträge bzw. Einzahlungen und erhaltene Kapitaltransfers)</b>						
10	3111	Einzahlungen aus eigenen Abgaben		30,09	30,09	
11	2112	Erträge aus Ertragsanteilen				
12	2113, 2114, 2115	Erträge aus Gebühren, Leistungen, Besitz und wirtschaftlicher Tätigkeit		367 335,72	367 335,72	
13	2116	Erträge aus Veräußerungen und sonstige Erträge	ohne Gruppe (Konto) 806, 807, 899	893,50	893,50	
14	2117	Nicht finanzierungswirksame operative Erträge	ohne Gruppe (Konto) 817, 819, 891			
15	212x	Erträge aus Transfers	ohne Gruppe (Konto) 813	700 110,42	700 110,42	
16	213x	Finanzerträge	ohne Gruppe (Konto) 818, 821, 825, 826	512,71	512,71	
17	131x	Erhaltene Kapitaltransfers (VHH Zugang)		2 180,00	2 180,00	
19		<b>Summe 1 (Mittelaufbringung bereinigt)<sup>3</sup></b>		<b>1 071 062,44</b>	<b>1 071 062,44</b>	
<b>Mittelverwendung (Aufwendungen)</b>						
20	2211, 2212, 2213	Finanzierungswirksamer Personalaufwand		1 014 610,35	1 014 610,35	
21	2221 - 2225	Finanzierungswirksamer Sachaufwand	ohne Gruppe (Konto) 799	30 249,69	30 249,69	
22	2226	Verluste aus dem Abgang von Anlagevermögen, Rückstellungen für ausstehende Rechnungen	nur Gruppe (Konto) 683, 688			
23	223x	Transferaufwand	ohne Gruppe (Konto) 696, 761	41 411,41	41 411,41	
24	224x	Finanzaufwand	ohne Gruppe (Konto) 652, 654, 682, 694, 697, 699	1 985,89	1 985,89	
29		<b>Summe 2 (Mittelverwendung bereinigt)<sup>3</sup></b>		<b>1 088 257,34</b>	<b>1 088 257,34</b>	
<b>Vermögensbildung (Sachanlagevermögen), inkl. Vorräte</b>						
30	1010, 102x	Immaterielle Vermögenswerte und Sachanlagen (VHH Zugang) <sup>4</sup>	ohne Gruppe (Konto) 090-098, 280	5 450,00	5 450,00	
31	1010, 102x	Immaterielle Vermögenswerte und Sachanlagen (VHH Abgang) <sup>4</sup>	ohne Gruppe (Konto) 090-098, 280; Abgang mit Minus erfassen			
32	1141	Vorräte (Saldo) (VHH Zugang - Abgang)				
39		<b>Summe 3 (Vermögensbildung bereinigt)<sup>3</sup></b>		<b>5 450,00</b>	<b>5 450,00</b>	
49		<b>Saldo = Summe 1 - Summe 2 - Summe 3</b>		<b>-22 644,90</b>	<b>-22 644,90</b>	

# Rechnungsabschluss 2025

Gemeindeverband der Musikschule Donaueckling

# Querschnitt (Anlage 5b)

RQS-Pos. VHH-Code	Zuordnung MVAG bzw. VHH-Code	Bezeichnung	Anmerkungen	Gesamt-Haushalt	Haushalt ohne Quasi-KG	Quasi-KG <sup>2</sup>
<b>Überrechnung Quasi-Kapitalgesellschaften (Quasi-KG) gemäß ESVG</b>						
50	2301, 2116	Einnahmen von Haushaltsrücklagen	nur Gruppe (Konto) 893, 894, 895, 899	n.a.	n.a.	
51	2401, 2225	Zuweisungen an Haushaltsrücklagen	nur Gruppe (Konto) 793, 794, 795, 799	n.a.	n.a.	
52	332x	Einzahlungen aus der Rückzahlung von Darlehen sowie gewährten Vorschüssen	ohne Gruppe (Konto) 280-282	n.a.	n.a.	
53	342x	Auszahlungen aus der Gewährung von Darlehen sowie gewährten Vorschüssen	ohne Gruppe (Konto) 280-282	n.a.	n.a.	
54	351x	Einzahlungen aus der Aufnahme von Finanzschulden		n.a.	n.a.	
55	361x	Auszahlungen aus der Tilgung von Finanzschulden		n.a.	n.a.	
56	333x	Erhaltene Kapitaltransfers (Einzahlungen)		n.a.	n.a.	
57	131x	Erhaltene Kapitaltransfers (VHH Zugang)		n.a.	n.a.	

59	<b>Überrechnung Quasi-KG Summe aus Position 49 (Quasi-KG) und Position 50 bis 57 (Quasi-KG)</b>			n.a.	n.a.	
60	<b>Finanzierungssaldo („vorläufiges Maastricht-Ergebnis“)<sup>1</sup> Summe aus Position 49 (Haushalt ohne Quasi-KG) und Position 59 (Quasi-KG)</b>			n.a.	-22 644,90	n.a.

## 61 Erläuterungen der Gebietskörperschaft ( optional)

1) Der Finanzierungssaldo gemäß Pos. 60 kann vom Beitrag der Gemeinde zum Maastricht-Saldo abweichen. Entsprechend den Bestimmungen des Artikel 14 Abs. 2 lit. b Z. 1 iVm Artikel 15 Abs. 1 Österreichischer Stabilitätspakt sind die Daten der Gemeinden (außer Wien) zusammengefasst durch das Land an Statistik Austria zu melden, das ausgewiesene Einzelergebnis der Gemeinde hat nur bedingte Aussagekraft für das Gesamtergebnis der Haushaltskoordinierung.

2) Quasi-Kapitalgesellschaften außerhalb des Sektors Staat gemäß ESVG (Ansatz 85-86).

3) Mittelaufbringung und -verwendung sowie Vermögensbildung bereinigt näherungsweise im Sinne der Einnahmen und Ausgaben gemäß ESVG.

4) VHH Zugang/Abgang der Vermögensrechnung gemäß Anlage 6g - Anlagenspiegel

# Rechnungsabschluss 2025

Gemeindeverband der Musikschule Donauklang

# Erläuterung Abweichung gegenüber Ergebnis- und Finanzierungsvoranschlag

Haushaltskonto	Bezeichnung	HH	Buchungen	- Voranschlag	- Übertragung	= Abweichung	Betrag	Beschluss und Begründung
<b>Mittelaufbringung</b>								
<b>Abweichung über 500,00</b>								
<b>320000 Musikschule</b>								
2/320000+301000	Kapitaltransfers von Ländern, Landesfonds und Landeskammern	FHH	2 180,00	0,00	0,00	2 180,00	2 180,00	Förderung für Tuba und Klarinette nicht budgetiert
2/320000+810000	Musikschulbeiträge	EHH	198 944,70	227 000,00	0,00	-28 055,30	-28 055,30	weniger Einheiten ab September
	Musikschulbeiträge	FHH	221 600,60	227 000,00	0,00	-5 399,40	-5 399,40	weniger Einheiten ab September
2/320000+811000	Leihgebühr für Instrumente	EHH	6 109,40	4 000,00	0,00	2 109,40	2 109,40	zu niedrig budgetiert
	Leihgebühr für Instrumente	FHH	6 098,40	4 000,00	0,00	2 098,40	2 098,40	zu niedrig budgetiert
2/320000+816000	Kostensätze für Dienstjubiläum, Abfertigung, Leihlehrer	EHH	162 281,62	77 000,00	0,00	85 281,62	85 281,62	für zwei Bedienstete zusätzlich Kostensätze für Abfertigung und Jubiläumsgeld erhalten
	Kostensätze für Dienstjubiläum, Abfertigung, Leihlehrer	FHH	162 281,62	77 000,00	0,00	85 281,62	85 281,62	für zwei Bedienstete zusätzlich Kostensätze für Abfertigung und Jubiläumsgeld erhalten
2/320000+817000	Erträge aus der Auflösung von sonstigen Rückstellungen	EHH	198 952,49	77 200,00	0,00	121 752,49	121 752,49	lt. Lohnverrechnung (Abfertigungs- und Jubiläumrückstellung)
2/320000+829000	Sonstige Einnahmen	EHH	893,50	300,00	0,00	593,50	593,50	höhere Spendeneinnahmen
	Sonstige Einnahmen	FHH	893,50	300,00	0,00	593,50	593,50	höhere Spendeneinnahmen
2/320000+861000	Subvention Land NÖ	EHH	302 720,23	291 100,00	0,00	11 620,23	11 620,23	zu niedrig veranschlagt
	Subvention Land NÖ	FHH	302 720,23	291 100,00	0,00	11 620,23	11 620,23	zu niedrig veranschlagt
2/320000+862000	Beitrag Ybbs/Donau	EHH	137 929,11	176 300,00	0,00	-38 370,89	-38 370,89	geringere Schulumlage lt. RA2025
	Beitrag Ybbs/Donau	FHH	137 929,11	176 300,00	0,00	-38 370,89	-38 370,89	geringere Schulumlage lt. RA2025
2/320000+862100	Beitrag Pöchlarn	EHH	152 417,46	194 900,00	0,00	-42 482,54	-42 482,54	geringere Schulumlage lt. RA2025

# Rechnungsabschluss 2025

Gemeindeverband der Musikschule Donauklang

# Erläuterung Abweichung gegenüber Ergebnis- und Finanzierungsvoranschlag

Haushaltskonto	Bezeichnung	HH	Buchungen	- Voranschlag	- Übertragung	= Abweichung	Betrag	Beschluss und Begründung
2/320000+862100	Beitrag Pöchlarn	FHH	152 417,46	194 900,00	0,00	-42 482,54	-42 482,54	geringere Schulumlage lt. RA2025
2/320000+862200	Beitrag Krummußbaum	EHH	58 532,94	74 800,00	0,00	-16 267,06	-16 267,06	geringere Schulumlage lt. RA2025
	Beitrag Krummußbaum	FHH	58 532,94	74 800,00	0,00	-16 267,06	-16 267,06	geringere Schulumlage lt. RA2025
2/320000+862300	Beitrag Golling an der Erlauf	EHH	18 738,27	24 000,00	0,00	-5 261,73	-5 261,73	geringere Schulumlage lt. RA2025
	Beitrag Golling an der Erlauf	FHH	18 738,27	24 000,00	0,00	-5 261,73	-5 261,73	geringere Schulumlage lt. RA2025
2/320000+863000	Rückersätze AMS Altersteilzeit	EHH	29 772,41	27 300,00	0,00	2 472,41	2 472,41	zu niedrig budgetiert
	Rückersätze AMS Altersteilzeit	FHH	29 772,41	27 300,00	0,00	2 472,41	2 472,41	zu niedrig budgetiert
<b>990000</b>	<b>Überschüsse und Abgänge</b>							
2/990000+895077	Entnahmen von allgemeinen Haushaltsrücklagen	EHH	22 688,99	0,00	0,00	22 688,99	22 688,99	Abgang Haushaltspotential
	<b>Summe Mittelaufbringung Ergebnishaushalt</b>		<b>1 289 981,12</b>	<b>1 173 900,00</b>	<b>0,00</b>	<b>116 081,12</b>	<b>116 081,12</b>	
	<b>Summe Mittelaufbringung Finanzierungshaushalt</b>		<b>1 093 164,54</b>	<b>1 096 700,00</b>	<b>0,00</b>	<b>-3 535,46</b>	<b>-3 535,46</b>	
<b>Mittelverwendung</b>	<b>Abweichung über 500,00</b>							
<b>320000</b>	<b>Musikschule</b>							
1/320000-042000	Betriebsausstattung-Instrument	FHH	5 450,00	0,00	0,00	5 450,00	5 450,00	Ankauf Tuba und Klarinette
1/320000-400000	Geringwertige Wirtschaftsgüter	EHH	1 840,28	2 800,00	0,00	-959,72	-959,72	weniger Ankäufe
	Geringwertige Wirtschaftsgüter	FHH	1 840,28	2 800,00	0,00	-959,72	-959,72	weniger Ankäufe
1/320000-457000	Noten	EHH	0,00	500,00	0,00	-500,00	-500,00	kein Ankauf
	Noten	FHH	0,00	500,00	0,00	-500,00	-500,00	kein Ankauf
1/320000-510000	Bezüge Vertragsbedienstete	EHH	660 216,21	705 100,00	0,00	-44 883,79	-44 883,79	weniger Einheiten ab September

# Rechnungsabschluss 2025

Gemeindeverband der Musikschule Donauklang

# Erläuterung Abweichung gegenüber Ergebnis- und Finanzierungsvoranschlag

Haushaltskonto	Bezeichnung	HH	Buchungen	- Voranschlag	- Übertragung	= Abweichung	Betrag	Beschluss und Begründung
1/320000-510000	Bezüge Vertragsbedienstete	FHH	660 216,21	705 100,00	0,00	-44 883,79	-44 883,79	weniger Einheiten ab September
1/320000-511100	Abfertigungen	EHH	170 939,88	77 000,00	0,00	93 939,88	93 939,88	zwei Bedienstete haben zusätzlich eine Abfertigung erhalten
	Abfertigungen	FHH	170 939,88	77 000,00	0,00	93 939,88	93 939,88	zwei Bedienstete haben zusätzlich eine Abfertigung erhalten
1/320000-566000	Zuwendungen aus Anlass von Dienstjubiläen	EHH	8 352,66	0,00	0,00	8 352,66	8 352,66	Jubiläumsgeld für einen Bediensteten wurde nicht veranschlagt
	Zuwendungen aus Anlass von Dienstjubiläen	FHH	8 352,66	0,00	0,00	8 352,66	8 352,66	Jubiläumsgeld für einen Bediensteten wurde nicht veranschlagt
1/320000-569000	Nebengebühren	EHH	4 775,79	5 900,00	0,00	-1 124,21	-1 124,21	ab September niedrigere Leiterzulage
	Nebengebühren	FHH	4 775,79	5 900,00	0,00	-1 124,21	-1 124,21	ab September niedrigere Leiterzulage
1/320000-580000	Dienstgeberbeiträge (FBAF)	EHH	18 158,04	20 300,00	0,00	-2 141,96	-2 141,96	weniger Einheiten ab September
	Dienstgeberbeiträge (FBAF)	FHH	18 158,04	20 300,00	0,00	-2 141,96	-2 141,96	weniger Einheiten ab September
1/320000-582000	SV-DG	EHH	133 222,97	153 200,00	0,00	-19 977,03	-19 977,03	weniger Einheiten ab September
	SV-DG	FHH	133 222,97	153 200,00	0,00	-19 977,03	-19 977,03	weniger Einheiten ab September
1/320000-588000	Kommunalsteuer	EHH	18 944,80	21 300,00	0,00	-2 355,20	-2 355,20	weniger Einheiten ab September
	Kommunalsteuer	FHH	18 944,80	21 300,00	0,00	-2 355,20	-2 355,20	weniger Einheiten ab September
1/320000-592000	Dotierung von Rückstellungen für Jubiläumszuwendungen	EHH	0,00	3 400,00	0,00	-3 400,00	-3 400,00	lt. Lohnverrechnung
1/320000-691000	Forderungsausfall	EHH	1 804,00	0,00	0,00	1 804,00	1 804,00	Abschreibung einer Forderung
	Forderungsausfall	FHH	1 804,00	0,00	0,00	1 804,00	1 804,00	Abschreibung einer Forderung
1/320000-710000	Öffentliche Abgaben (ORF, Ausgleichtaxe)	EHH	918,00	0,00	0,00	918,00	918,00	ORF-Beitrag nicht budgetiert

# Rechnungsabschluss 2025

Gemeindeverband der Musikschule Donaukielgang

## Erläuterung Abweichung gegenüber Ergebnis- und Finanzierungsvoranschlag

Haushaltskonto	Bezeichnung	HH	Buchungen	- Voranschlag	- Übertragung	= Abweichung	Betrag	Beschluss und Begründung
1/320000-710000	Öffentliche Abgaben (ORF, Ausgleichstaxe)	FHH	918,00	0,00	0,00	918,00	918,00	ORF-Beitrag nicht budgetiert
1/320000-720100	Kostenbeiträge Verwaltung Ybbs	EHH	11 543,51	46 800,00	0,00	-35 256,49	-35 256,49	Umbuchung Personalkostenanteil auf Konto 1/320/510, Richtigstellung für Gesamtabrechnung MKM
	Kostenbeiträge Verwaltung Ybbs	FHH	11 543,51	46 800,00	0,00	-35 256,49	-35 256,49	Umbuchung Personalkostenanteil auf Konto 1/320/510, Richtigstellung für Gesamtabrechnung MKM
1/320000-721000	Obmannentschädigung	EHH	0,00	2 600,00	0,00	-2 600,00	-2 600,00	wurde nicht ausbezahlt
	Obmannentschädigung	FHH	0,00	2 600,00	0,00	-2 600,00	-2 600,00	wurde nicht ausbezahlt
1/320000-752000	Kosten für Leihlehrer	EHH	41 411,41	45 500,00	0,00	-4 088,59	-4 088,59	weniger Einheiten ab September
	Kosten für Leihlehrer	FHH	41 411,41	45 500,00	0,00	-4 088,59	-4 088,59	weniger Einheiten ab September
<b>Summe Mittelverwendung Ergebnishaushalt</b>			<b>1 072 127,55</b>	<b>1 084 400,00</b>	<b>0,00</b>	<b>-12 272,45</b>	<b>-12 272,45</b>	
<b>Summe Mittelverwendung Finanzierungshaushalt</b>			<b>1 077 577,55</b>	<b>1 081 000,00</b>	<b>0,00</b>	<b>-3 422,45</b>	<b>-3 422,45</b>	

Seite	Inhalt
2	Unterschriften
3	Vorbericht
4	Aufteilung Beiträge Gemeinden
5	Nachweis der liquiden Mittel (Kassenbestand)
6	Ergebnishaushalt Bereichsbudget 1. und 2. Ebene (Anlage 1a)
10	Ergebnishaushalt Gesamt 1. Ebene (Anlage 1a) - interne Vergütungen enthalten
11	Ergebnishaushalt Gesamt 1. und 2. Ebene (Anlage 1a) - interne Vergütungen enthalten
13	Finanzierungshaushalt Gesamt 1. Ebene (Anlage 1b) - interne Vergütungen enthalten
15	Finanzierungshaushalt Gesamt 1. und 2. Ebene (Anlage 1b) - interne Vergütungen enthalten
20	Finanzierungshaushalt Bereichsbudget 1. und 2. Ebene (Anlage 1b)
24	Vermögenshaushalt (Anlage 1c)
28	Ergebnis- und Finanzierungsrechnung Detailnachweis
31	Nachweis der Investitionstätigkeit
33	Nachweis der sonstigen Investitionen (nur VC 2)
34	Nachweis der Investitionszuschüsse
35	Haushaltspotential (aufbauend auf der Ergebnisrechnung)
39	Nachweis Kundenforderungen
40	Nachweis Lieferantenverbindlichkeiten
41	Nachweis über Transferzahlungen (Anlage 6a)
43	Anlagenspiegel Einzelkonten (Anlage 6g)
44	Anlagenspiegel Einzelkonten Kapitaltransfer (Anlage 6g)
45	Rückstellungsspiegel (Anlage 6q)
46	Einzelnachweis über die nicht voranschlagswirksame Gebarung gemäß § 12 (Anlage 6t)
48	Dienstpostenplan
49	Personaldaten iSd ÖStip (Anlage 4)
52	Nachweis über Personalaufwand VRV2015
53	Querschnitt (Anlage 5b)
55	Erläuterung Abweichung gegenüber Ergebnis- und Finanzierungsvoranschlag