



Gemeinde Zwölfaxing
Rechnungsabschluss 2024

BESCHLUSS

Vorbericht



Vorbericht zum Rechnungsabschluss 2024 gemäß § 3 der NÖ Gemeindehaushaltsverordnung (NÖ GHVO)

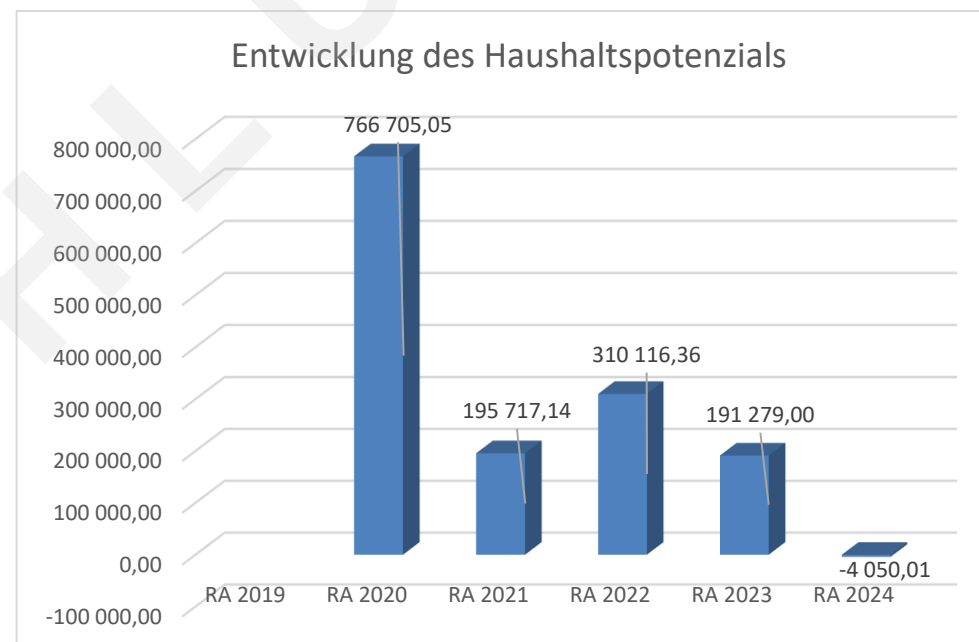
Entwicklung des Haushaltspotenzials

Erläuterung: Das Haushaltspotential hat seine Grundlage in § 67 Z. 11 der NÖ Gemeindeordnung 1973 (NÖ GO 1973) und ist erstmals im Voranschlag 2020 auszuweisen. Die Angaben zu den Vorjahren entfallen daher.

Haushaltspotential: Differenz der wiederkehrenden Mittelaufbringungen abzüglich der wiederkehrenden Mittelverwendungen unter Berücksichtigung der entsprechenden Forderungen und Verbindlichkeiten. Das Haushaltspotenzial ist eine wichtige Kenngröße und gibt die aktuelle Leistungsfähigkeit der Gemeinde wieder. Das schafft Vergleichbarkeit mit der bisherigen Rechtslage, aus der Überschüsse und Abgänge abzuleiten waren und dient der Transparenz.

Begründung durch die Gemeinde:

Das Haushaltspotential ist im RA 2024 das erste Mal negativ. Es werden harte Zeiten auf die Gemeinde zukommen.



Entwicklung des Nettoergebnisses

Erläuterung:

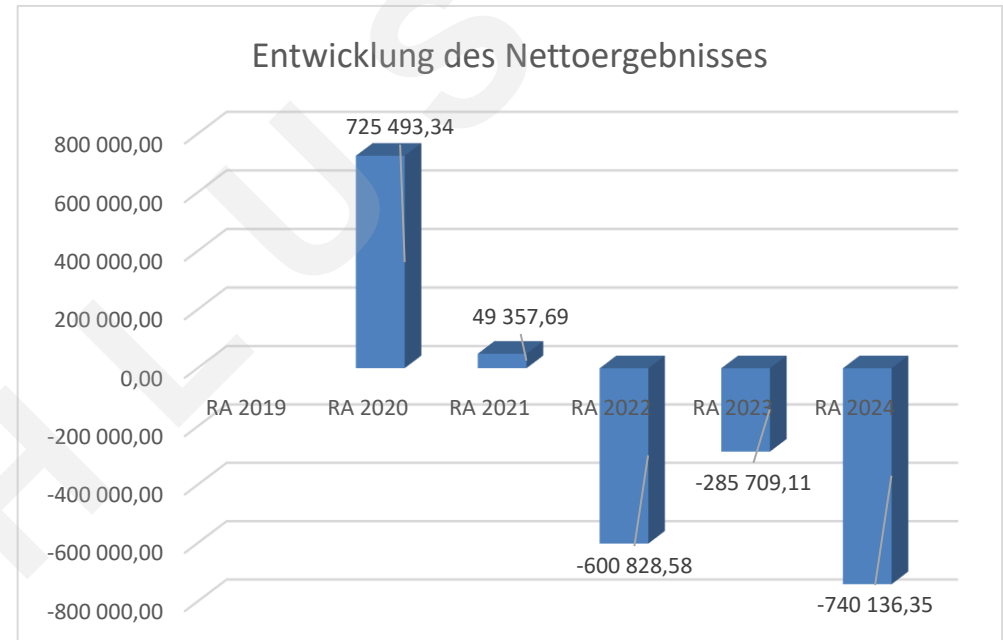
Beim Nettoergebnis handelt es sich um das Ergebnis des Ergebnisvoranschlags und ist erstmals für das Haushaltsjahr 2020 auszuweisen. Die Angaben zu den Vorjahren entfallen daher.

Ein positives Nettoergebnis bedeutet, dass die Erträge voraussichtlich ausreichend sein werden, die Aufwendungen für die kommunalen Leistungen (inklusive des Werteverzehrs des Anlagevermögens in Form der Abschreibungen) abzudecken.

Ein negatives Nettoergebnis heißt, dass dies nicht zur Gänze (in der Höhe des negativen Wertes) möglich ist.

Begründung durch die Gemeinde:

Das Nettoergebnis ist seit drei Jahren negativ.



Entwicklung der Volkszahl

gemäß § 10 Abs. 7 FAG 2017, BGBl. I Nr. 116/2016 in der Fassung BGBl. I Nr. 106/2018

Erläuterung:

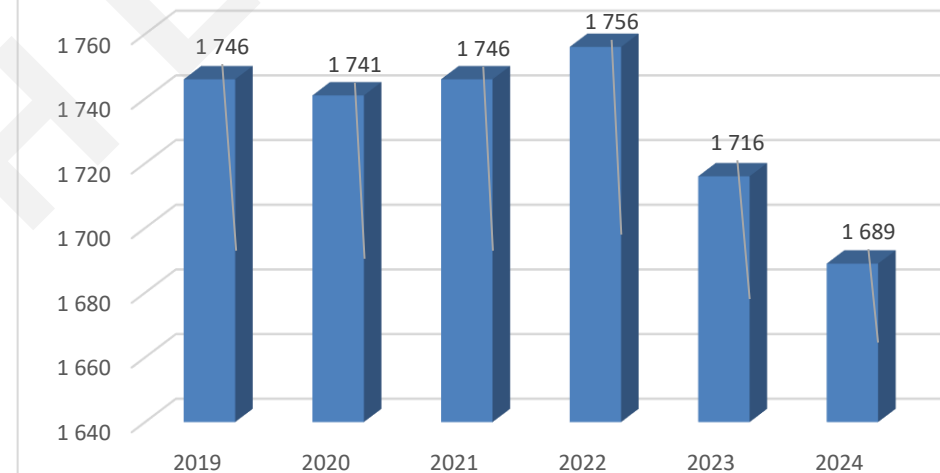
Die Volkszahl gemäß § 10 Abs. 7 FAG 2017 wird jährlich von der Bundesanstalt Statistik Austria zum Stichtag 31. Oktober festgestellt und wirkt mit dem Beginn des übernächsten Kalenderjahres. Sie dient für die Berechnung der Abgabenertragsanteile und darf nicht automatisch mit der Volkszahl für die Berechnung der Gemeinderatsmandate verwechselt werden.

Eine Erhöhung bzw. Verminderung der Volkszahl (jährlich) ist ein wesentlicher Indikator für die Berechnung der Abgabenertragsanteile.

Begründung durch die Gemeinde:

Die Gemeinde hat bis 2022 einen Zuzug verzeichnen können, jedoch seit 2023 reduziert sich die Einwohnerzahl wieder.

Entwicklung Volkszahl gemäß § 10 Abs. 7 FAG 2017



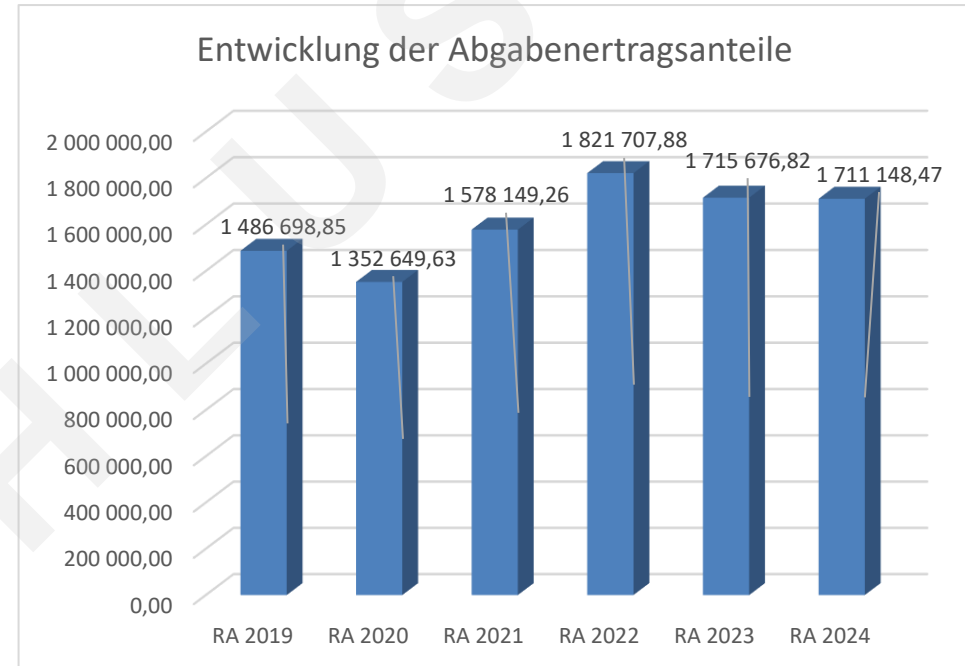
Entwicklung der Abgabenertragsanteile

Erläuterung:

Die Gebietskörperschaften (Bund, Länder und Gemeinden) erhalten auf Basis des aktuellen Finanzausgleichs aus den gemeinschaftlichen Bundesabgaben (z.B. Umsatzsteuer, Körperschaftssteuer, Lohnsteuer, Versicherungssteuer, Mineralölsteuer, Normverbrauchsabgabe, Tabaksteuer udgl.) entsprechende Anteile. Im Bereich der Gemeinden spielen dabei die Volkszahl und der abgestufte Bevölkerungsschlüssel eine besondere Rolle. Die sogenannten „Abgabenertragsanteile“ bilden in den meisten Gemeinden die wichtigste Einnahmequelle.

Begründung durch die Gemeinde:

Die Abgabenertragsanteile sinken seit drei Jahren. Im Gegensatz zu den Umlagen, die immer höher werden.



Erläuterung:

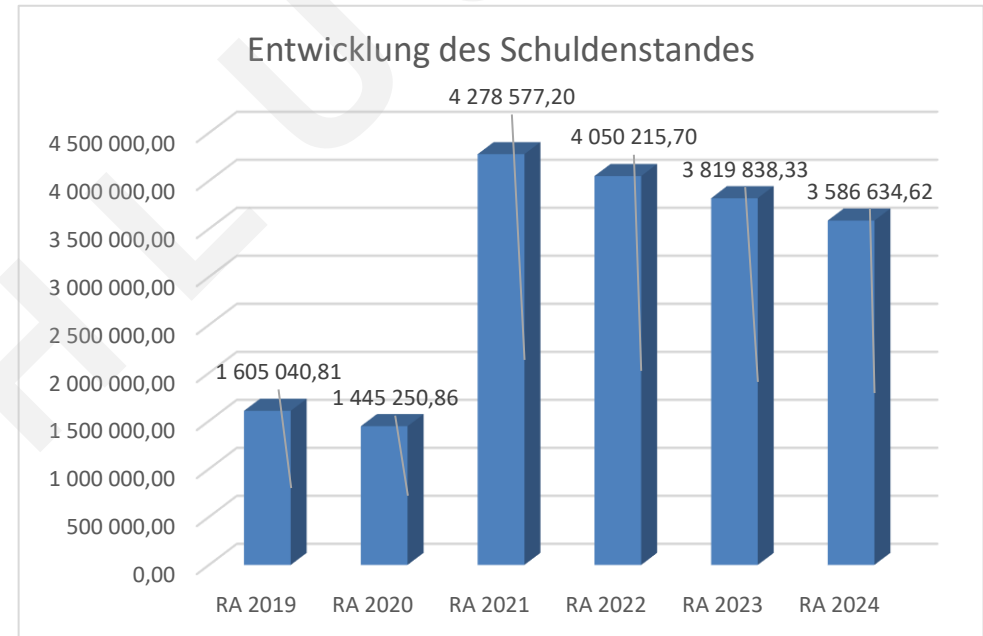
Die Entwicklung des Schuldenstandes zeigt auf, inwieweit der Schuldenstand über die Jahre erhöht oder reduziert wird.

Begründung durch die Gemeinde:

Die Schulden sinken weiter.

Der Schuldenstand gegenüber 2023 konnte um weitere € 233.000,00 sinken.

Entwicklung des Schuldenstandes



Erläuterung:

Die Entwicklung der Rücklagen zeigt an, inwieweit Rücklagen vorhanden sind und ob Rücklagen aufgebaut bzw. aufgebraucht werden.

Blauer Balken Rücklagen mit Zahlungsmittelreserve.

Roter Balken Rücklagen ohne Zahlungsmittelreserve.

Begründung durch die Gemeinde:

Der starke Anstieg des Rücklagenstandes ist zum Großteil aus der Umweltfondszahlung der Flughafen AG zurückzuführen.

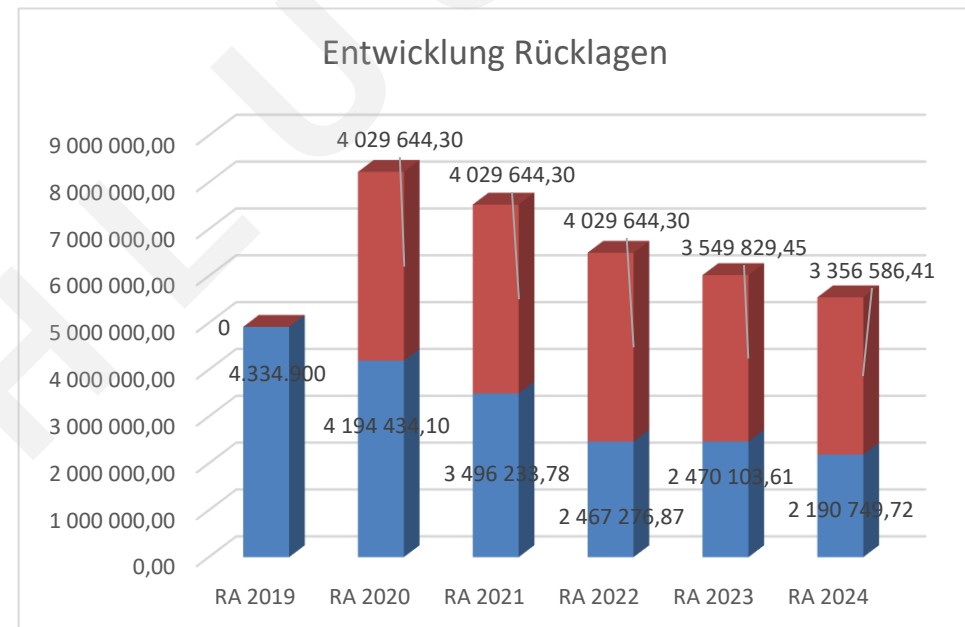
Ebenfalls wurden Rücklagen für Wasser und Kanal gebildet.

2020 wurde im Zuge der Eröffnungsbilanz eine 25%ige Rücklage des Eröffnungsbilanzsaldos ohne Zahlungsmittelreserve gebildet.

2023 wurde erstmalig die Haushaltspotentialrücklage mit € 191.279,00 gebildet. Diese Rücklage ist so wie die Eröffnungsbilanzrücklage ohne Zahlungsmittelreserve.

2024 wurde die Haushaltspotentialrücklage um weitere € 76.260,42 erhöht.

Entwicklung der Rücklagen mit und ohne Zahlungsmittelreserve



Entwicklung der Leasingverpflichtungen

Erläuterung:

Bei den Leasingverpflichtungen handelt es sich nicht um Finanzschulden (z.B. Darlehen), sondern um Verwaltungsschulden. Unabhängig davon stellen Leasingverbindlichkeiten Leistungsverpflichtungen für die Gemeinden dar und sind daher bei einer allfälligen Finanzlagenberechnung entsprechend zu berücksichtigen.

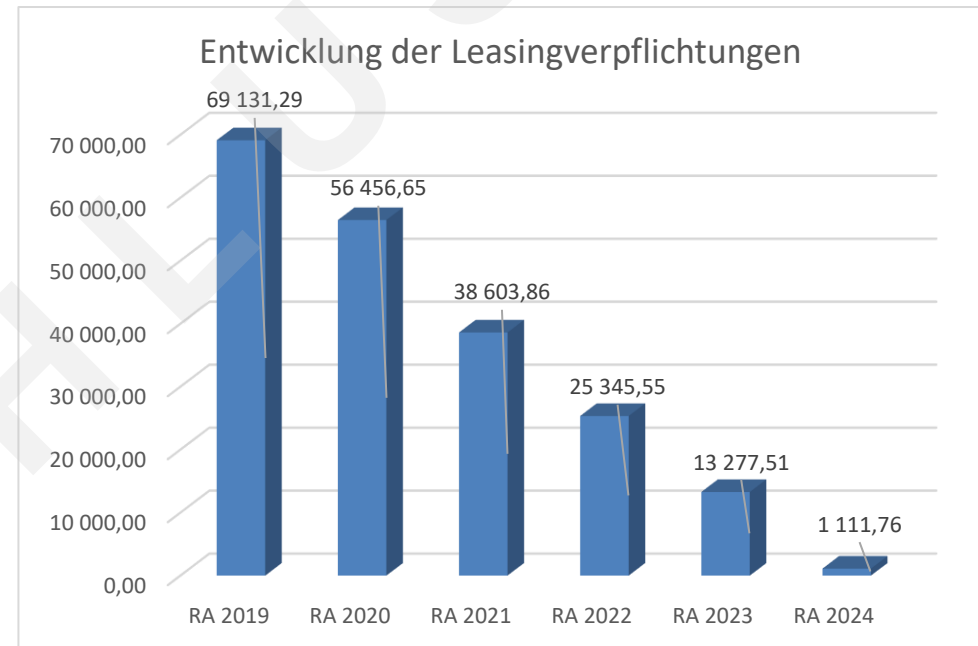
Die Leasingverpflichtungen sind mit Beginn des Jahres 2020 in einer eigenen Anlage gemäß VRV 2015 festzuhalten.

Begründung durch die Gemeinde:

Da keine neue Leasingverträge aufgenommen wurden, sinken die Leasingverpflichtungen jedes Jahr stetig.

Der neue Multione sowie die MAN Pritsche wurde in bar bezahlt.

Das Leasing des Geräteträgers wird 2025 auslaufen.



Entwicklung der Haftungen

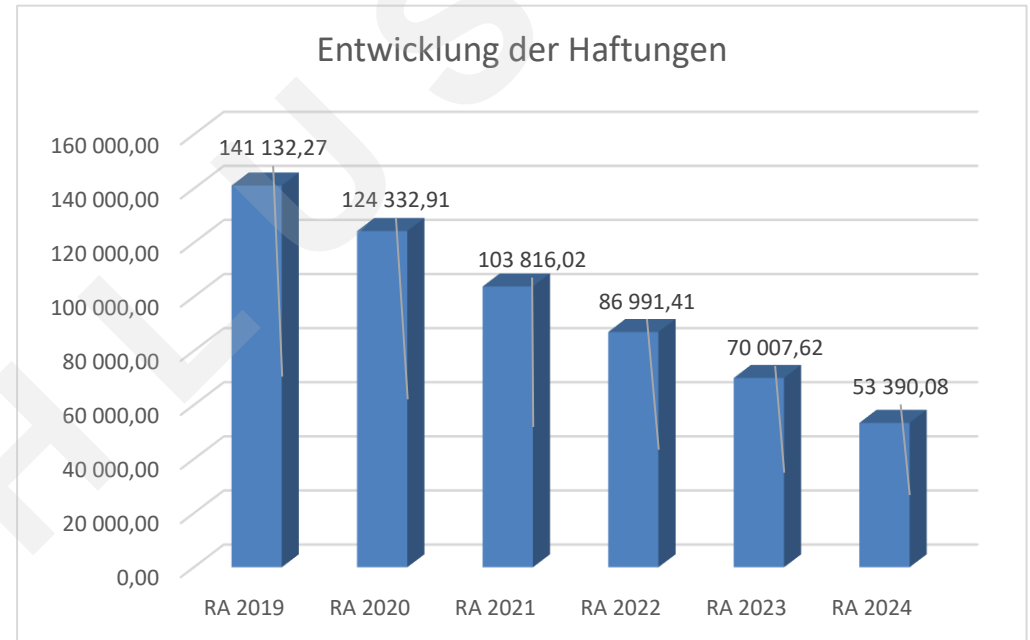
Erläuterung:

Eine Gemeinde darf Bürgschaften und sonstige Haftungen nur übernehmen, wenn hierfür ein besonderes Interesse der Gemeinde gegeben ist, der Schuldner nachweist, dass eine ordnungsgemäße Verzinsung und Tilgung gesichert ist, die Haftungen befristet sind, der Betrag, für den gehaftet wird, ziffernmäßig bestimmt ist und die Gemeinde den daraus folgenden Zahlungsverpflichtungen nachkommen kann (vgl. § 78 Abs. 1 NÖ Gemeindeordnung 1973).

Begründung durch die Gemeinde:

Die Gemeinde hat Haftungen beim Abwasserverband Schwechat übernommen. Die Haftungen laufen die nächsten Jahre aus.

Da keine neuen Haftungen geschlossen wurden, sinken sie jedes Jahr stetig.



Erläuterung:

Die Finanzkraft einer Gemeinde wird aus den

- Erträgen der ausschließlichen Gemeindeabgaben ohne die Gebühren für die Benützung von Gemeindeeinrichtungen und -anlagen und ohne die Interessentenbeiträge von Grundstückseigentümern und Anrainern und
- Ertragsanteilen an den gemeinschaftlichen Bundesabgaben ohne Spielbankenabgabe

ermittelt.

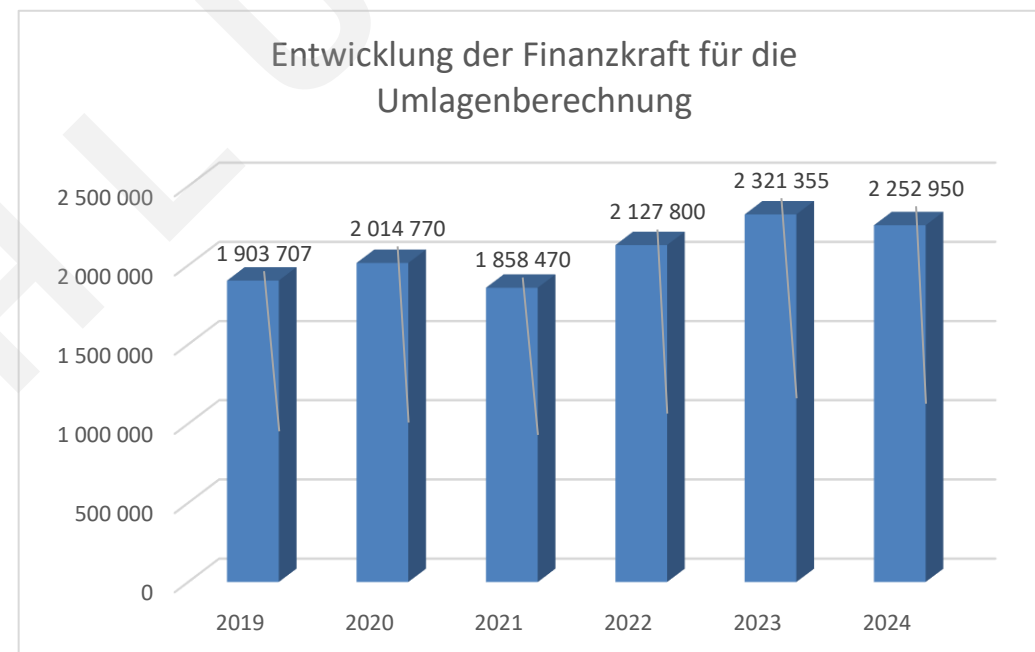
Basis für die Ermittlung der Finanzkraft sind die tatsächlichen Beträge aufgrund der Rechnungsabschlüsse.

Die Darstellung der Entwicklung der Finanzkraft für die Umlagenberechnung hat insbesondere auf die Beitragsleistung der Gemeinden zum NÖ Krankenanstaltensprengel (NÖKAS) und zur Sozialumlage Auswirkungen. Eine Erhöhung oder Reduktion/Verminderung der Finanzkraft wirkt sich unmittelbar auf die Beitragsleistung aus.

Begründung durch die Gemeinde:

Die Finanzkraft sinkt erstmals seit zwei Jahren wieder.

Entwicklung der Finanzkraft für die Umlagenberechnung



Entwicklung der NÖKAS-Umlage

Erläuterung:

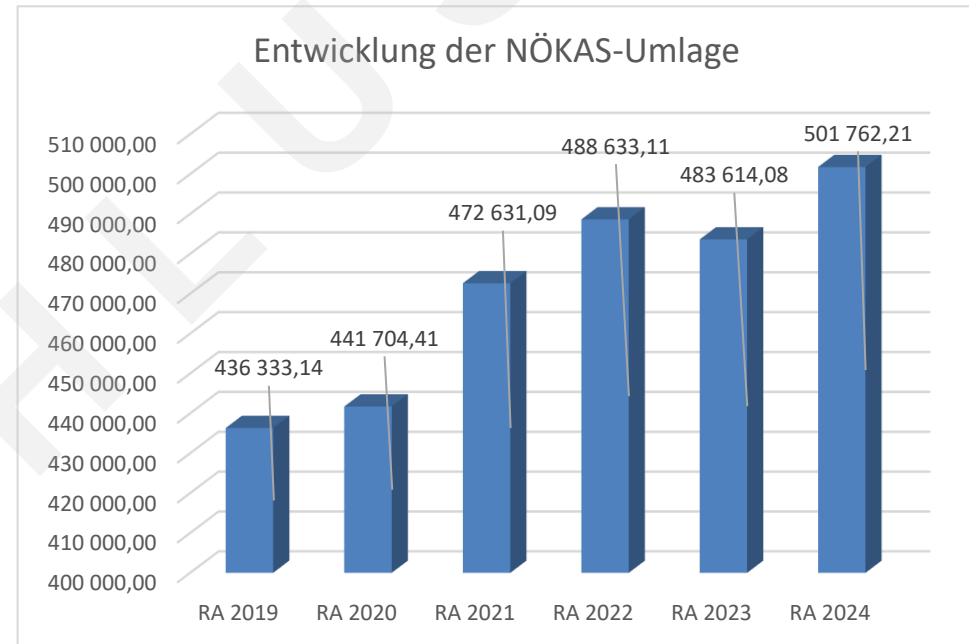
Das Landesgebiet ist Beitragsbezirk und Krankenanstaltensprengel für alle öffentlichen Krankenanstalten in Niederösterreich. Beitragsbezirk und Krankenanstaltensprengel sind ein Gemeindeverband. Dem Gemeindeverband gehören alle Gemeinden Niederösterreichs an. Der Gemeindeverband ist juristische Person, er hat seinen Sitz am Sitz der Landesregierung und trägt die Bezeichnung "NÖ Krankenanstaltensprengel" (§ 61 Abs. 1 NÖ Krankenanstaltengesetz - NÖ KAG).

Die Gemeinden haben an den NÖ Krankenanstaltensprengel monatliche Beiträge zu leisten. Berechnungsgrundlage bilden dabei die Volkszahl und die Finanzkraft der Gemeinden. Steigerungen bei der Volkszahl und bei der Finanzkraft führen daher zu höheren Beitragsleistungen bei den Gemeinden.

Diese monatlichen Beiträge werden von den der Gemeinde gebührenden monatlichen Vorschüssen auf die Ertragsanteile an den gemeinschaftlichen Bundesabgaben einbehalten.

Begründung durch die Gemeinde:

Die Umlagen steigen seit diesem Jahr enorm an. Von 2023 auf 2024 ist die NÖKAS-Umlage um rund € 18.000,00 gestiegen.



Entwicklung der Sozialhilfeumlage

Erläuterung:

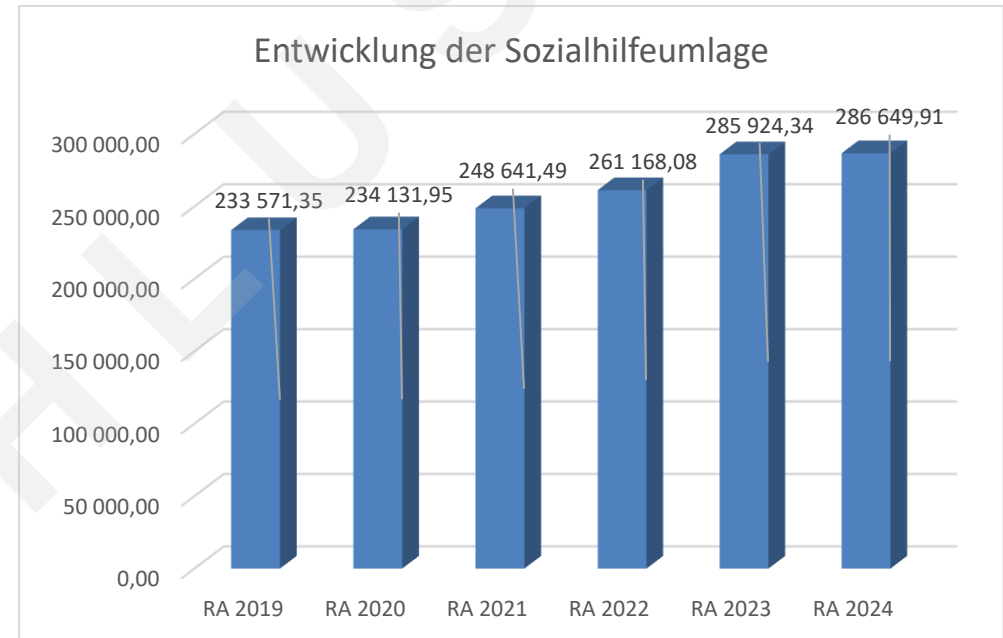
Die Gemeinden haben jährlich einen Beitrag zu den vom Land zu tragenden Kosten der Sozialhilfe, die nicht durch Kostenbeitrags- und Ersatzleistungen oder durch sonstige für Zwecke der Sozialhilfe bestimmte Zuschüsse gedeckt sind, in der Höhe von 50 % an das Land zu entrichten (§ 44 NÖ Sozialhilfe-Ausführungsgesetz – NÖ SAG).

Die Leistungen für die Sozialhilfe-Umlage werden von der Landesregierung auf die einzelnen Gemeinden nach ihrer Finanzkraft (Finanzkraft für die Umlagenberechnung) aufgeteilt.

Diese monatlichen Beiträge werden von den der Gemeinde gebührenden monatlichen Vorschüssen auf die Ertragsanteile an den gemeinschaftlichen Bundesabgaben einbehalten.

Begründung durch die Gemeinde:

Auch die Sozialhilfeumlage steigt kontinuierlich an. Im Gegensatz zu den Abgabenertragsanteilen, die sinken.



BESCHLUSS

BESCHLUSS

Nachweis der liquiden Mittel (Kassenbestand)



Rechnungsabschluss 2024

Gemeinde Zwölfaxing

Nachweis der liquiden Mittel (Kassenbestand)

ZW	Code	Konto	Bezeichnung	IBAN	Stand 31.12.2023	Einzahlungen 2024	Auszahlungen 2024	Stand 31.12.2024	Auszug Nr.	Datum
3	1151	200002	Barkasse		584,50	19.334,91	18.983,77	935,64		31.12.2024
			Bar		584,50	19.334,91	18.983,77	935,64		
4	1151	210004	Sparkasse Zwölfaxing	AT91 2021 6005 0000 0021	40.767,69	2.573.993,62	2.506.707,75	108.053,56	251	31.12.2024
7	1151	210007	UniCredit Bank Austria AG	AT33 1100 0006 9646 3900	192.633,69	1.730.355,60	1.698.343,29	224.646,00	107	31.12.2024
			Bankkonto		233.401,38	4.304.349,22	4.205.051,04	332.699,56		
9	1151	906009	Verrechnung		0,00	2.432.596,42	2.432.596,42	0,00		
			Verrechnung		0,00	2.432.596,42	2.432.596,42	0,00		
850	1152	294850	Rücklage Wasser		5.000,00	0,00	0,00	5.000,00	001	31.12.2024
851	1152	294851	Rücklage Kanal		172.226,03	8,95	0,00	172.234,98	001	31.12.2024
852	1152	294852	Rücklage Kaution	AT57 2021 6217 1050 0104	4.502,35	0,67	0,00	4.503,02	001	31.12.2024
912	1152	295912	Rücklage Allgemein		579.363,51	354,70	279.718,21	300.000,00	004	31.12.2024
913	1152	295913	25% Flughafen Umweltfonds		1.709.011,72	0,00	0,00	1.709.011,72	004	31.12.2024
			Zahlungsmittelreserve		2.470.103,61	364,32	279.718,21	2.190.749,72		
			Gesamtsumme		2.704.089,49	6.756.644,87	6.936.349,44	2.524.384,92		

		Stand 31.12.2023	Stand 31.12.2024	Veränderung
1151	Kassa, Bankguthaben, Schecks	233.985,88	333.635,20	99.649,32
1152	Zahlungsmittelreserven	2.470.103,61	2.190.749,72	-279.353,89
	Zahlungsmittelreserven für zweckgebundene Haushaltsrücklagen	181.728,38	181.738,00	9,62
	294850 ZW 850 Rücklage Wasser	5.000,00	5.000,00	0,00
	294851 ZW 851 Rücklage Kanal	172.226,03	172.234,98	8,95
	294852 ZW 852 Rücklage Kaution	4.502,35	4.503,02	0,67
	Zahlungsmittelreserven für allgemeine Haushaltsrücklagen	2.288.375,23	2.009.011,72	-279.363,51
	295912 ZW 912 Rücklage Allgemein	579.363,51	300.000,00	-279.363,51
	295913 ZW 913 Rücklage 25% Flughafen	1.709.011,72	1.709.011,72	0,00
B.III	Gesamtsumme liquide Mittel	2.704.089,49	2.524.384,92	-179.704,57

ZW	Code	Konto	Bezeichnung	IBAN	Stand 31.12.2023	Einzahlungen 2024	Auszahlungen 2024	Stand 31.12.2024	Auszug Nr.	Datum
----	------	-------	-------------	------	---------------------	----------------------	----------------------	---------------------	------------	-------

Der vorliegende Rechnungsabschluss enthält alle im Rechnungszeitraum erfolgten Gebarungen. Er stimmt mit den Belegen und Aufzeichnungen in den Rechnungsbüchern überein. Die ausgewiesenen buchmäßigen Bestände stimmen mit den tatsächlich vorhandenen Bargeldbeständen und Bankbeständen überein.

Bürgermeister

Kassenverwalterin

Walter Buxkandl

Sommerer Sandra

Der vorliegende Rechnungsabschluss wurde vom Prüfungsausschuss überprüft. Er ist sachlich und rechnerisch richtig.

Vorsitzender Prüfungsausschuss

Mitglied Prüfungsausschuss

Reinhard Hirsch

BE
SCHL
USS

Ergebnishaushalt Gesamt 1. Ebene (Anlage 1a)
- interne Vergütungen enthalten



MVAG	Mittelverwendungs- und aufbringungsgruppen (1. Ebene)	RA 2024	VA 2024	RA - VA
211	Erträge aus der operativen Verwaltungstätigkeit	3.218.097,66	3.531.000,00	-312.902,34
212	Erträge aus Transfers	958.738,26	1.063.000,00	-104.261,74
213	Finanzerträge	376,99	600,00	-223,01
21	Summe Erträge	4.177.212,91	4.594.600,00	-417.387,09
221	Personalaufwand	1.197.643,48	1.206.200,00	-8.556,52
222	Sachaufwand	2.299.789,57	2.303.600,00	-3.810,43
223	Transferaufwand	1.381.755,89	1.420.800,00	-39.044,11
224	Finanzaufwand	38.160,32	37.400,00	760,32
22	Summe Aufwendungen	4.917.349,26	4.968.000,00	-50.650,74
SA0	Saldo (0) Nettoergebnis (21 - 22)	-740.136,35	-373.400,00	-366.736,35
230	Entnahmen von Haushaltsrücklagen	740.500,67	692.600,00	47.900,67
240	Zuweisungen an Haushaltsrücklagen	76.624,74	147.000,00	-70.375,26
SA01	Saldo (01) Haushaltsrücklagen (230 - 240)	663.875,93	545.600,00	118.275,93
SA00	Saldo (00) Nettoergebnis nach Haushaltsrücklagen (Saldo 0 + Saldo 01)	-76.260,42	172.200,00	-248.460,42

BESCHLUSS

Finanzierungshaushalt Gesamt 1. Ebene (Anlage 1b)
- interne Vergütungen enthalten

MVAG	Mittelverwendungs- und aufbringungsgruppen (1. Ebene)	RA 2024	VA 2024	RA - VA
OPERATIVE GEBARUNG				
311	Einzahlungen aus operativer Verwaltungstätigkeit	3.273.035,25	3.467.700,00	-194.664,75
312	Einzahlungen aus Transfers	894.509,10	1.042.900,00	-148.390,90
313	Einzahlungen aus Finanzerträgen	376,99	600,00	-223,01
31	Summe Einzahlungen operative Gebarung	4.167.921,34	4.511.200,00	-343.278,66
321	Auszahlungen aus Personalaufwand	1.187.834,99	1.197.900,00	-10.065,01
322	Auszahlungen aus Sachaufwand	1.080.600,50	1.161.100,00	-80.499,50
323	Auszahlungen aus Transfers	1.331.364,92	1.358.000,00	-26.635,08
324	Auszahlungen aus Finanzaufwand	38.160,32	37.400,00	760,32
32	Summe Auszahlungen operative Gebarung	3.637.960,73	3.754.400,00	-116.439,27
SA1	Saldo (1) Geldfluss aus der operativen Gebarung (31 – 32)	529.960,61	756.800,00	-226.839,39
INVESTIVE GEBARUNG				
331	Einzahlungen aus der Investitionstätigkeit			
332	Einzahlungen aus der Rückzahlung von Darlehen sowie gewährten Vorschüssen			
333	Einzahlungen aus Kapitaltransfers	87.652,02	556.500,00	-468.847,98
33	Summe Einzahlungen investive Gebarung	87.652,02	556.500,00	-468.847,98
341	Auszahlungen aus der Investitionstätigkeit	519.433,86	1.697.000,00	-1.177.566,14
342	Auszahlungen aus der Gewährung von Darlehen sowie gewährten Vorschüssen			
343	Auszahlungen aus Kapitaltransfers	51.415,94	62.800,00	-11.384,06
34	Summe Auszahlungen investive Gebarung	570.849,80	1.759.800,00	-1.188.950,20
SA2	Saldo (2) Geldfluss aus der investiven Gebarung (33 – 34)	-483.197,78	-1.203.300,00	720.102,22
SA3	Saldo (3) Nettofinanzierungssaldo (Saldo 1 + Saldo 2)	46.762,83	-446.500,00	493.262,83

MVAG	Mittelverwendungs- und aufbringungsgruppen (1. Ebene)	RA 2024	VA 2024	RA - VA
FINANZIERUNGSTÄTIGKEIT				
351	Einzahlungen aus der Aufnahme von Finanzschulden		210.500,00	-210.500,00
353	Einzahlungen infolge eines Kapitaltausches bei derivativen Finanzinstrumenten mit Grundgeschäft			
355	Einzahlungen aus dem Abgang von Finanzinstrumenten			
35	Summe Einzahlungen aus der Finanzierungstätigkeit	0,00	210.500,00	-210.500,00
361	Auszahlungen aus der Tilgung von Finanzschulden	245.369,46	266.100,00	-20.730,54
363	Auszahlungen infolge eines Kapitaltausches bei derivativen Finanzinstrumenten mit Grundgeschäft			
365	Auszahlungen für den Erwerb von Finanzinstrumenten			
36	Summe Auszahlungen aus der Finanzierungstätigkeit	245.369,46	266.100,00	-20.730,54
SA4	Saldo (4) Geldfluss aus der Finanzierungstätigkeit (35 – 36)	-245.369,46	-55.600,00	-189.769,46
SA5	Saldo (5) Geldfluss aus der voranschlagswirksamen Gebarung (Saldo 3 + Saldo 4)	-198.606,63	-502.100,00	303.493,37
411	Einzahlungen aus nicht voranschlagswirksamen Forderungen	1.036.692,57		
412	Einzahlungen aus nicht voranschlagswirksamen Verbindlichkeiten	1.464.378,94		
413 ¹	Einzahlungen aus der Aufnahme von zur Kassenstärkung eingegangenen Geldverbindlichkeiten (Barvorlagen)	0,00		
41	Summe Einzahlungen aus der nicht voranschlagswirksamen Gebarung	2.501.071,51		
421	Auszahlungen aus nicht voranschlagswirksamen Forderungen	1.030.838,66		
422	Auszahlungen aus nicht voranschlagswirksamen Verbindlichkeiten	1.451.330,79		
423 ²	Auszahlungen zur Tilgung von zur Kassenstärkung eingegangenen Geldverbindlichkeiten (Barvorlagen)	0,00		
42	Summe Auszahlungen aus der nicht voranschlagswirksamen Gebarung	2.482.169,45		
SA6²	Saldo (6) Geldfluss aus der nicht voranschlagswirksamen Gebarung (41 - 42)	18.902,06		
SA7²	Saldo (7) Veränderung an Zahlungsmitteln (Saldo 5 + Saldo 6)	-179.704,57		
Verprobung	Veränderung der Summe der Zahlungsmittel (C - D) - (A - B)	-179.704,57		
A	Anfangsbestand liquide Mittel (115 zum 31.12.2023)	2.704.089,49		
B	Anfangsbestand kurzfristige Finanzschulden aus überzogenen Konten bei Kreditinstituten (1511/UK 21 zum 31.12.2023)	0,00		
C	Endbestand liquide Mittel (115 zum 31.12.2024)	2.524.384,92		
D	Endbestand kurzfristige Finanzschulden aus überzogenen Konten bei Kreditinstituten (1511/UK 21 zum 31.12.2024)	0,00		
	*) davon Zahlungsmittelreserven (1152 zum 31.12.2024)		2.190.749,72	

1) Die Summen der MVAG 413 und 423 ergeben am Jahresende nur dann null, sofern die zur Kassenstärkung eingegangenen Geldverbindlichkeiten (Barvorlagen) innerhalb desselben Finanzjahres getilgt wurden. Eine Differenz zw. Ein- und Auszahlungen (MVAG 4130 bzw. 4230) kann nur deshalb entstehen, weil eine Tilgung nicht innerhalb desselben Finanzjahres erfolgt ist. Die nicht innerhalb desselben Finanzjahres getilgten Kassenstärker sind als Finanzschulden auf die entsprechenden Konten bzw. Gruppen in der Vermögensrechnung umzubuchen.

2) Der Geldfluss aus der nicht voranschlagswirksamen Gebarung (SA6) und die Veränderung an Zahlungsmitteln (SA7) werden im Rechnungsabschluss in den Detailnachweisen und Bereichsbudgets nicht ausgewiesen, sondern nur auf Ebene des Gesamthaushalts.

Ergebnishaushalt Gesamt 1. und 2. Ebene (Anlage 1a)
- interne Vergütungen enthalten

MVAG	Mittelverwendungs- und aufbringungsgruppen (1. und 2. Ebene)	RA 2024	VA 2024	RA - VA
211	Erträge aus der operativen Verwaltungstätigkeit	3.218.097,66	3.531.000,00	-312.902,34
2111	Erträge aus eigenen Abgaben	560.715,02	576.300,00	-15.584,98
2112	Erträge aus Ertragsanteilen	1.711.148,47	1.700.100,00	11.048,47
2113	Erträge aus Gebühren	653.709,87	826.400,00	-172.690,13
2114	Erträge aus Leistungen	160.851,06	241.000,00	-80.148,94
2115	Erträge aus Besitz und wirtschaftlicher Tätigkeit	32.730,26	63.800,00	-31.069,74
2116	Erträge aus Veräußerung und sonstige Erträge	96.621,65	82.800,00	13.821,65
2117	Nicht finanzierungswirksame operative Erträge	2.321,33	40.600,00	-38.278,67
212	Erträge aus Transfers	958.738,26	1.063.000,00	-104.261,74
2121	Transferertrag von Trägern des öffentlichen Rechts	890.956,10	1.037.400,00	-146.443,90
2122	Transferertrag von Beteiligungen			
2123	Transferertrag von Unternehmen (mit Finanzunternehmen)			
2124	Transferertrag von Haushalten und Organisationen ohne Erwerbscharakter	2.753,00	5.500,00	-2.747,00
2125	Transferertrag vom Ausland			
2126	Investitions- und Tilgungszuschüsse zwischen Unternehmungen und Betrieben der Gebietskörperschaft und der Gebietskörperschaft			
2127	Nicht finanzierungswirksamer Transferertrag	65.029,16	20.100,00	44.929,16
213	Finanzerträge	376,99	600,00	-223,01
2131	Erträge aus Zinsen	376,99	600,00	-223,01
2132	Erträge aus Zinsen aus derivativen Finanzinstrumenten mit und ohne Grundgeschäft			
2133	Erträge aus Gewinnentnahmen von marktbestimmten Betrieben			
2134	Sonstige Finanzerträge			
2135	Erträge aus Dividenden/Gewinnausschüttungen			
2136	Sonstige nicht finanzierungswirksame Finanzerträge			
21	Summe Erträge	4.177.212,91	4.594.600,00	-417.387,09
221	Personalaufwand	1.197.643,48	1.206.200,00	-8.556,52
2211	Personalaufwand (Bezüge, Nebengebühren, Mehrleistungen)	937.105,49	948.500,00	-11.394,51
2212	Gesetzlicher und freiwilliger Sozialaufwand	239.273,50	244.000,00	-4.726,50
2213	Sonstiger Personalaufwand	11.456,00	5.400,00	6.056,00
2214	Nicht finanzierungswirksamer Personalaufwand	9.808,49	8.300,00	1.508,49
222	Sachaufwand	2.299.789,57	2.303.600,00	-3.810,43
2221	Gebrauchs- und Verbrauchsgüter, Handelswaren	240.012,53	277.900,00	-37.887,47
2222	Verwaltungs- und Betriebsaufwand	105.111,96	155.600,00	-50.488,04
2223	Leasing- und Mietaufwand	17.571,27	50.800,00	-33.228,73
2224	Instandhaltung	279.274,76	269.800,00	9.474,76
2225	Sonstiger Sachaufwand	438.270,24	415.300,00	22.970,24
2226	Nicht finanzierungswirksamer Sachaufwand	1.219.548,81	1.134.200,00	85.348,81

MVAG	Mittelverwendungs- und aufbringungsgruppen (1. und 2. Ebene)	RA 2024	VA 2024	RA - VA
223	Transferaufwand	1.381.755,89	1.420.800,00	-39.044,11
2231	Transferaufwand an Träger des öffentlichen Rechts	1.261.619,66	1.293.600,00	-31.980,34
2232	Transferaufwand an Beteiligungen			
2233	Transferaufwand an Unternehmen (mit Finanzunternehmen)	40.115,30	34.800,00	5.315,30
2234	Transferaufwand an Haushalte und Organisationen ohne Erwerbscharakter	80.020,93	92.400,00	-12.379,07
2235	Transferaufwand an das Ausland			
2236	Investitions- und Tilgungszuschüsse zwischen Unternehmungen und Betrieben der Gebietskörperschaft und der Gebietskörperschaft			
2237	Nicht finanzierungswirksamer Transferaufwand			
224	Finanzaufwand	38.160,32	37.400,00	760,32
2241	Aufwendungen für Zinsen	33.531,42	33.900,00	-368,58
2242	Zinsen und sonstige Aufwendungen aus derivativen Finanzinstrumenten mit und ohne Grundgeschäft			
2243	Gewinnentnahmen von Unternehmungen und marktbestimmten Betrieben der Gebietskörperschaft (innerhalb der Gebietskörperschaft)			
2244	Sonstiger Finanzaufwand	4.628,90	3.500,00	1.128,90
2245	Nicht finanzierungswirksamer Finanzaufwand			
22	Summe Aufwendungen	4.917.349,26	4.968.000,00	-50.650,74
SA0	Saldo (0) Nettoergebnis (21 - 22)	-740.136,35	-373.400,00	-366.736,35
230	Entnahmen von Haushaltsrücklagen	740.500,67	692.600,00	47.900,67
2301	Entnahmen von Haushaltsrücklagen	740.500,67	692.600,00	47.900,67
240	Zuweisungen an Haushaltsrücklagen	76.624,74	147.000,00	-70.375,26
2401	Zuweisungen an Haushaltsrücklagen	76.624,74	147.000,00	-70.375,26
SA01	Saldo (01) Haushaltsrücklagen (230 - 240)	663.875,93	545.600,00	118.275,93
SA00	Saldo (00) Nettoergebnis nach Haushaltsrücklagen (Saldo 0 + Saldo 01)	-76.260,42	172.200,00	-248.460,42

Finanzierungshaushalt Gesamt 1. und 2. Ebene (Anlage 1b)
- interne Vergütungen enthalten

MVAG	Mittelverwendungs- und aufbringungsgruppen (1. und 2. Ebene)	RA 2024	VA 2024	RA - VA
311	Einzahlungen aus operativer Verwaltungstätigkeit	3.273.035,25	3.467.700,00	-194.664,75
3111	Einzahlungen aus eigenen Abgaben	560.667,97	576.300,00	-15.632,03
3112	Einzahlungen aus Ertragsanteilen	1.711.148,47	1.700.100,00	11.048,47
3113	Einzahlungen aus Gebühren	680.674,97	826.400,00	-145.725,03
3114	Einzahlungen aus Leistungen	161.506,31	241.000,00	-79.493,69
3115	Einzahlungen aus Besitz und wirtschaftlicher Tätigkeit	36.134,72	63.800,00	-27.665,28
3116	Einzahlungen aus Veräußerung von geringwertigen Wirtschaftsgütern (GWG) und sonstige Einzahlungen	122.902,81	60.100,00	62.802,81
312	Einzahlungen aus Transfers	894.509,10	1.042.900,00	-148.390,90
3121	Transferzahlungen von Trägern des öffentlichen Rechts	890.956,10	1.037.400,00	-146.443,90
3122	Transferzahlungen von Beteiligungen			
3123	Transferzahlungen von Unternehmen (inkl. Finanzunternehmen)			
3124	Transferzahlungen von Haushalten und Organisationen ohne Erwerbscharakter	3.553,00	5.500,00	-1.947,00
3125	Transferzahlungen vom Ausland			
3126	Investitions- und Tilgungszuschüsse zwischen Unternehmungen und Betrieben der Gebietskörperschaft und der Gebietskörperschaft			
313	Einzahlungen aus Finanzerträgen	376,99	600,00	-223,01
3131	Einzahlungen aus Zinserträgen	376,99	600,00	-223,01
3132	Einzahlungen aus Zinsen aus derivativen Finanzinstrumenten mit und ohne Grundgeschäft			
3133	Einzahlungen aus Gewinnentnahmen von marktbestimmten Betrieben			
3134	Sonstige Einzahlungen aus Finanzerträgen			
3135	Einzahlungen aus Dividenden/Gewinnausschüttungen			
31	Summe Einzahlungen operative Gebarung	4.167.921,34	4.511.200,00	-343.278,66
321	Auszahlungen aus Personalaufwand	1.187.834,99	1.197.900,00	-10.065,01
3211	Auszahlungen für Personalaufwand (Bezüge, Nebengebühren, und Mehrleistungsvergütungen)	937.105,49	948.500,00	-11.394,51
3212	Auszahlungen für gesetzliche und freiwillige Sozialaufwendungen	239.273,50	244.000,00	-4.726,50
3213	Auszahlungen aus sonstigem Personalaufwand	11.456,00	5.400,00	6.056,00
322	Auszahlungen aus Sachaufwand	1.080.600,50	1.161.100,00	-80.499,50
3221	Auszahlungen für Gebrauchs- und Verbrauchsgüter, Handelswaren	240.706,41	277.900,00	-37.193,59
3222	Auszahlungen für Verwaltungs- und Betriebsaufwand	104.611,96	155.600,00	-50.988,04
3223	Auszahlungen für Leasing- und Mietaufwand	17.571,27	50.800,00	-33.228,73
3224	Auszahlungen für Instandhaltung	292.186,11	284.200,00	7.986,11
3225	Sonstige Auszahlungen aus Sachaufwand	425.524,75	392.600,00	32.924,75
3226	Auszahlungen aus der Inanspruchnahme von Haftungen			
323	Auszahlungen aus Transfers	1.331.364,92	1.358.000,00	-26.635,08
3231	Transferzahlungen an Träger des öffentlichen Rechts	1.237.225,61	1.268.600,00	-31.374,39
3232	Transferzahlungen an Beteiligungen			

MVAG	Mittelverwendungs- und aufbringungsgruppen (1. und 2. Ebene)	RA 2024	VA 2024	RA - VA
3233	Transferzahlungen an Unternehmen (inkl. Finanzunternehmen)	40.115,30	34.800,00	5.315,30
3234	Transferzahlungen an Haushalte und Organisationen ohne Erwerbscharakter	54.024,01	54.600,00	-575,99
3235	Transferzahlungen an das Ausland			
3236	Investitions- und Tilgungszuschüsse zwischen Unternehmungen und Betrieben der Gebietskörperschaft und der Gebietskörperschaft			
324	Auszahlungen aus Finanzaufwand	38.160,32	37.400,00	760,32
3241	Auszahlungen für Zinsen	33.531,42	33.900,00	-368,58
3242	Auszahlungen für Zinsen aus derivativen Finanzinstrumenten mit und ohne Grundgeschäft			
3243	Auszahlungen aus Gewinnentnahmen von marktbestimmten Betrieben			
3244	Sonstige Auszahlungen aus Finanzaufwendungen	4.628,90	3.500,00	1.128,90
32	Summe Auszahlungen operative Gebarung	3.637.960,73	3.754.400,00	-116.439,27
SA1	Saldo (1) Geldfluss aus der operativen Gebarung (31 – 32)	529.960,61	756.800,00	-226.839,39
331	Einzahlungen aus der Investitionstätigkeit	0,00	0,00	0,00
3311	Einzahlungen aus der Veräußerung von immateriellem Vermögen			
3312	Einzahlungen aus der Veräußerung von Grundstücken und Grundstückeinrichtungen			
3313	Einzahlungen aus der Veräußerung von Gebäuden und Bauten			
3314	Einzahlungen aus der Veräußerung von technischen Anlagen, Fahrzeugen und Maschinen			
3315	Einzahlungen aus der Veräußerung von Amts-, Betriebs- und Geschäftsausstattung			
3316	Einzahlungen aus der Veräußerung von Kulturgütern			
3317	Einzahlungen aus der Veräußerung von Beteiligungen			
3318	Einzahlungen aus der Veräußerung von kofinanzierten Schutzbauten			
332	Einzahlungen aus der Rückzahlung von Darlehen sowie gewährten Vorschüssen	0,00	0,00	0,00
3321	Einzahlungen aus Darlehen an Träger des öffentlichen Rechts			
3322	Einzahlungen aus Darlehen an Beteiligungen			
3323	Einzahlungen aus Darlehen an Unternehmen und Haushalte			
3325	Einzahlungen aus Vorschüssen und Anzahlungen			
333	Einzahlungen aus Kapitaltransfers	87.652,02	556.500,00	-468.847,98
3331	Kapitaltransferzahlungen von Trägern des öffentlichen Rechts	87.652,02	542.500,00	-454.847,98
3332	Kapitaltransferzahlungen von Beteiligungen			
3333	Kapitaltransferzahlungen von Unternehmen			
3334	Kapitaltransferzahlungen von Haushalten und Organisationen ohne Erwerbscharakter		14.000,00	-14.000,00
3335	Kapitaltransferzahlungen vom Ausland			
33	Summe Einzahlungen investive Gebarung	87.652,02	556.500,00	-468.847,98
341	Auszahlungen aus der Investitionstätigkeit	519.433,86	1.697.000,00	-1.177.566,14
3411	Auszahlungen für den Erwerb von immateriellem Vermögen	48.044,47	40.000,00	8.044,47

MVAG	Mittelverwendungs- und aufbringungsgruppen (1. und 2. Ebene)	RA 2024	VA 2024	RA - VA
3412	Auszahlungen für den Erwerb von Grundstücken und Grundstückseinrichtungen	308.585,15	686.700,00	-378.114,85
3413	Auszahlungen für den Erwerb von Gebäuden und Bauten		600.000,00	-600.000,00
3414	Auszahlungen für den Erwerb von technischen Anlagen, Fahrzeugen und Maschinen	101.194,16	191.200,00	-90.005,84
3415	Auszahlungen für den Erwerb von Amts-, Betriebs- und Geschäftsausstattung	61.610,08	179.100,00	-117.489,92
3416	Auszahlungen für den Erwerb von Kulturgütern			
3417	Auszahlungen für den Erwerb von Beteiligungen			
3418	Auszahlungen für den Erwerb von kofinanzierten Schutzbauten			
342	Auszahlungen aus der Gewährung von Darlehen sowie gewährten Vorschüssen	0,00	0,00	0,00
3421	Auszahlungen von Darlehen an Träger des öffentlichen Rechts			
3422	Auszahlungen von Darlehen an Beteiligungen			
3423	Auszahlungen von Darlehen an Unternehmen und Haushalte			
3425	Auszahlungen von Vorschüssen und Anzahlungen			
343	Auszahlungen aus Kapitaltransfers	51.415,94	62.800,00	-11.384,06
3431	Kapitaltransferzahlungen an Träger des öffentlichen Rechts	25.604,52	25.000,00	604,52
3432	Kapitaltransferzahlungen an Beteiligungen			
3433	Kapitaltransferzahlungen an Unternehmen (Finanzunternehmen)			
3434	Kapitaltransferzahlungen an Haushalte und Organisationen ohne Erwerbscharakter	25.811,42	37.800,00	-11.988,58
3435	Kapitaltransferzahlungen an das Ausland			
34	Summe Auszahlungen investive Gebarung	570.849,80	1.759.800,00	-1.188.950,20
SA2	Saldo (2) Geldfluss aus der investiven Gebarung (33 – 34)	-483.197,78	-1.203.300,00	720.102,22
SA3	Saldo (3) Nettofinanzierungssaldo (Saldo 1 + Saldo 2)	46.762,83	-446.500,00	493.262,83
351	Einzahlungen aus der Aufnahme von Finanzschulden	0,00	210.500,00	-210.500,00
3511	Einzahlungen aus empfangenen Darlehen von öffentlichen Körperschaften und Rechtsträgern			
3512	Einzahlungen aus empfangenen Darlehen von Beteiligungen			
3513	Einzahlungen aus empfangenen Darlehen von Unternehmen und privaten Haushalten			
3514	Einzahlungen aus Finanzschulden (Finanzunternehmen)		210.500,00	-210.500,00
3515	Einzahlungen aus Aufnahmen von Leasingverbindlichkeiten			
353	Einzahlungen infolge eines Kapitaltausches bei derivativen Finanzinstrumenten mit Grundgeschäft	0,00	0,00	0,00
3530	Einzahlungen infolge eines Kapitaltausches bei derivativen Finanzinstrumenten mit Grundgeschäft			
355	Einzahlungen aus dem Abgang von Finanzinstrumenten	0,00	0,00	0,00
3550	Einzahlungen aus dem Abgang von Finanzinstrumenten			
35	Summe Einzahlungen aus der Finanzierungstätigkeit	0,00	210.500,00	-210.500,00

MVAG	Mittelverwendungs- und aufbringungsgruppen (1. und 2. Ebene)	RA 2024	VA 2024	RA - VA
361	Auszahlungen aus der Tilgung von Finanzschulden	245.369,46	266.100,00	-20.730,54
3611	Auszahlungen aus empfangenen Darlehen von öffentlichen Körperschaften und Rechtsträgern	1.382,14	1.400,00	-17,86
3612	Auszahlungen aus empfangenen Darlehen von Beteiligungen			
3613	Auszahlungen aus empfangenen Darlehen von Unternehmen und privaten Haushalten			
3614	Auszahlungen aus Finanzschulden	231.821,57	245.500,00	-13.678,43
3615	Auszahlungen aus Rückzahlungen von Leasingverbindlichkeiten	12.165,75	19.200,00	-7.034,25
363	Auszahlungen infolge eines Kapitaltausches bei derivativen Finanzinstrumenten mit Grundgeschäft	0,00	0,00	0,00
3630	Auszahlungen infolge eines Kapitaltausches bei derivativen Finanzinstrumenten mit Grundgeschäft			
365	Auszahlungen für den Erwerb von Finanzinstrumenten	0,00	0,00	0,00
3650	Auszahlungen für den Erwerb von Finanzinstrumenten			
36	Summe Auszahlungen aus der Finanzierungstätigkeit	245.369,46	266.100,00	-20.730,54
SA4	Saldo (4) Geldfluss aus der Finanzierungstätigkeit (35 – 36)	-245.369,46	-55.600,00	-189.769,46
SA5	Saldo (5) Geldfluss aus der voranschlagswirksamen Gebarung (Saldo 3 + Saldo 4)	-198.606,63	-502.100,00	303.493,37
411	Einzahlungen aus nicht voranschlagswirksamen Forderungen	1.036.692,57		
4110	Einzahlungen aus nicht voranschlagswirksamen Forderungen	1.036.692,57		
412	Einzahlungen aus nicht voranschlagswirksamen Verbindlichkeiten	1.464.378,94		
4120	Einzahlungen aus nicht voranschlagswirksamen Verbindlichkeiten	1.464.378,94		
413¹	Einzahlungen aus der Aufnahme von zur Kassenstärkung eingegangenen Geldverbindlichkeiten (Barvorlagen)	0,00		
4130 ¹	Einzahlungen aus der Aufnahme von zur Kassenstärkung eingegangenen Geldverbindlichkeiten (Barvorlagen)			
41	Summe Einzahlungen aus der nicht voranschlagswirksamen Gebarung	2.501.071,51		
421	Auszahlungen aus nicht voranschlagswirksamen Forderungen	1.030.838,66		
4210	Auszahlungen aus nicht voranschlagswirksamen Forderungen	1.030.838,66		
422	Auszahlungen aus nicht voranschlagswirksamen Verbindlichkeiten	1.451.330,79		
4220	Auszahlungen aus nicht voranschlagswirksamen Verbindlichkeiten	1.451.330,79		
423²	Auszahlungen zur Tilgung von zur Kassenstärkung eingegangenen Geldverbindlichkeiten (Barvorlagen)	0,00		
4230 ²	Auszahlungen zur Tilgung von zur Kassenstärkung eingegangenen Geldverbindlichkeiten (Barvorlagen)			
42	Summe Auszahlungen aus der nicht voranschlagswirksamen Gebarung	2.482.169,45		
SA6²	Saldo (6) Geldfluss aus der nicht voranschlagswirksamen Gebarung (41 - 42)	18.902,06		
SA7²	Saldo (7) Veränderung an Zahlungsmitteln (Saldo 5 + Saldo 6)	-179.704,57		

MVAG	Mittelverwendungs- und aufbringungsgruppen (1. und 2. Ebene)	RA 2024	VA 2024	RA - VA
Verprobung	Veränderung der Summe der Zahlungsmittel (C - D) - (A - B)	-179.704,57		
A	Anfangsbestand liquide Mittel (115 zum 31.12.2023)	2.704.089,49		
B	Anfangsbestand kurzfristige Finanzschulden aus überzogenen Konten bei Kreditinstituten (1511/UK 21 zum 31.12.2023)	0,00		
C	Endbestand liquide Mittel (115 zum 31.12.2024)	2.524.384,92		
D	Endbestand kurzfristige Finanzschulden aus überzogenen Konten bei Kreditinstituten (1511/UK 21 zum 31.12.2024)	0,00		
	*) davon Zahlungsmittelreserven (1152 zum 31.12.2024)		2.190.749,72	

1) Die Summen der MVAG 413 und 423 ergeben am Jahresende nur dann null, sofern die zur Kassenstärkung eingegangenen Geldverbindlichkeiten (Barvorlagen) innerhalb desselben Finanzjahres getilgt wurden. Eine Differenz zw. Ein- und Auszahlungen (MVAG 4130 bzw. 4230) kann nur deshalb entstehen, weil eine Tilgung nicht innerhalb desselben Finanzjahres erfolgt ist. Die nicht innerhalb desselben Finanzjahres getilgten Kassenstärker sind als Finanzschulden auf die entsprechenden Konten bzw. Gruppen in der Vermögensrechnung umzubuchen.

2) Der Geldfluss aus der nicht voranschlagswirksamen Gebarung (SA6) und die Veränderung an Zahlungsmitteln (SA7) werden im Rechnungsabschluss in den Detailnachweisen und Bereichsbudgets nicht ausgewiesen, sondern nur auf Ebene des Gesamthaushalts.

BESCHLUSS

BESCHLUSS

Ergebnishaushalt Bereichsbudget 1. und 2. Ebene (Anlage 1a)



Vertretungskörper und allgemeine Verwaltung (Gruppe 0)

MVAG	Mittelverwendungs- und aufbringungsgruppen (1. und 2. Ebene)	RA 2024	VA 2024	RA - VA
211	Erträge aus der operativen Verwaltungstätigkeit	43.585,65	64.700,00	-21.114,35
2111	Erträge aus eigenen Abgaben			
2112	Erträge aus Ertragsanteilen			
2113	Erträge aus Gebühren			
2114	Erträge aus Leistungen	43.573,86	64.600,00	-21.026,14
2115	Erträge aus Besitz und wirtschaftlicher Tätigkeit		100,00	-100,00
2116	Erträge aus Veräußerung und sonstige Erträge			
2117	Nicht finanzierungswirksame operative Erträge	11,79		11,79
212	Erträge aus Transfers	0,00	0,00	0,00
2121	Transferertrag von Trägern des öffentlichen Rechts			
2122	Transferertrag von Beteiligungen			
2123	Transferertrag von Unternehmen (mit Finanzunternehmen)			
2124	Transferertrag von Haushalten und Organisationen ohne Erwerbscharakter			
2125	Transferertrag vom Ausland			
2126	Investitions- und Tilgungszuschüsse zwischen Unternehmungen und Betrieben der Gebietskörperschaft und der Gebietskörperschaft			
2127	Nicht finanzierungswirksamer Transferertrag			
213	Finanzerträge	0,00	0,00	0,00
2131	Erträge aus Zinsen			
2132	Erträge aus Zinsen aus derivativen Finanzinstrumenten mit und ohne Grundgeschäft			
2133	Erträge aus Gewinnentnahmen von marktbestimmten Betrieben			
2134	Sonstige Finanzerträge			
2135	Erträge aus Dividenden/Gewinnausschüttungen			
2136	Sonstige nicht finanzierungswirksame Finanzerträge			
21	Summe Erträge	43.585,65	64.700,00	-21.114,35
221	Personalaufwand	327.207,86	315.300,00	11.907,86
2211	Personalaufwand (Bezüge, Nebengebühren, Mehrleistungen)	256.455,05	249.100,00	7.355,05
2212	Gesetzlicher und freiwilliger Sozialaufwand	65.192,31	63.000,00	2.192,31
2213	Sonstiger Personalaufwand	3.484,00	1.200,00	2.284,00
2214	Nicht finanzierungswirksamer Personalaufwand	2.076,50	2.000,00	76,50
222	Sachaufwand	297.359,67	293.600,00	3.759,67
2221	Gebrauchs- und Verbrauchsgüter, Handelswaren	6.141,94	9.900,00	-3.758,06
2222	Verwaltungs- und Betriebsaufwand	39.357,77	42.100,00	-2.742,23
2223	Leasing- und Mietaufwand			
2224	Instandhaltung		1.300,00	-1.300,00
2225	Sonstiger Sachaufwand	217.217,63	214.300,00	2.917,63
2226	Nicht finanzierungswirksamer Sachaufwand	34.642,33	26.000,00	8.642,33

Vertretungskörper und allgemeine Verwaltung (Gruppe 0)

MVAG	Mittelverwendungs- und aufbringungsgruppen (1. und 2. Ebene)	RA 2024	VA 2024	RA - VA
223	Transferaufwand	40.148,80	52.300,00	-12.151,20
2231	Transferaufwand an Träger des öffentlichen Rechts	31.961,51	44.100,00	-12.138,49
2232	Transferaufwand an Beteiligungen			
2233	Transferaufwand an Unternehmen (mit Finanzunternehmen)			
2234	Transferaufwand an Haushalte und Organisationen ohne Erwerbscharakter	8.187,29	8.200,00	-12,71
2235	Transferaufwand an das Ausland			
2236	Investitions- und Tilgungszuschüsse zwischen Unternehmungen und Betrieben der Gebietskörperschaft und der Gebietskörperschaft			
2237	Nicht finanzierungswirksamer Transferaufwand			
224	Finanzaufwand	0,00	0,00	0,00
2241	Aufwendungen für Zinsen			
2242	Zinsen und sonstige Aufwendungen aus derivativen Finanzinstrumenten mit und ohne Grundgeschäft			
2243	Gewinnentnahmen von Unternehmungen und marktbestimmten Betrieben der Gebietskörperschaft (innerhalb der Gebietskörperschaft)			
2244	Sonstiger Finanzaufwand			
2245	Nicht finanzierungswirksamer Finanzaufwand			
22	Summe Aufwendungen	664.716,33	661.200,00	3.516,33
SA0	Saldo (0) Nettoergebnis (21 - 22)	-621.130,68	-596.500,00	-24.630,68
230	Entnahmen von Haushaltsrücklagen	0,00	0,00	0,00
2301	Entnahmen von Haushaltsrücklagen			
240	Zuweisungen an Haushaltsrücklagen	0,00	0,00	0,00
2401	Zuweisungen an Haushaltsrücklagen			
SA01	Saldo (01) Haushaltsrücklagen (230 - 240)	0,00	0,00	0,00
SA00	Saldo (00) Nettoergebnis nach Haushaltsrücklagen (Saldo 0 + Saldo 01)	-621.130,68	-596.500,00	-24.630,68

Öffentliche Ordnung und Sicherheit (Gruppe 1)

MVAG	Mittelverwendungs- und aufbringungsgruppen (1. und 2. Ebene)	RA 2024	VA 2024	RA - VA
211	Erträge aus der operativen Verwaltungstätigkeit	3.208,90	5.600,00	-2.391,10
2111	Erträge aus eigenen Abgaben			
2112	Erträge aus Ertragsanteilen			
2113	Erträge aus Gebühren			
2114	Erträge aus Leistungen	3.166,80	5.500,00	-2.333,20
2115	Erträge aus Besitz und wirtschaftlicher Tätigkeit			
2116	Erträge aus Veräußerung und sonstige Erträge	42,10	100,00	-57,90
2117	Nicht finanzierungswirksame operative Erträge			
212	Erträge aus Transfers	40.000,00	56.300,00	-16.300,00
2121	Transferertrag von Trägern des öffentlichen Rechts	40.000,00	56.300,00	-16.300,00
2122	Transferertrag von Beteiligungen			
2123	Transferertrag von Unternehmen (mit Finanzunternehmen)			
2124	Transferertrag von Haushalten und Organisationen ohne Erwerbscharakter			
2125	Transferertrag vom Ausland			
2126	Investitions- und Tilgungszuschüsse zwischen Unternehmungen und Betrieben der Gebietskörperschaft und der Gebietskörperschaft			
2127	Nicht finanzierungswirksamer Transferertrag			
213	Finanzerträge	0,00	0,00	0,00
2131	Erträge aus Zinsen			
2132	Erträge aus Zinsen aus derivativen Finanzinstrumenten mit und ohne Grundgeschäft			
2133	Erträge aus Gewinnentnahmen von marktbestimmten Betrieben			
2134	Sonstige Finanzerträge			
2135	Erträge aus Dividenden/Gewinnausschüttungen			
2136	Sonstige nicht finanzierungswirksame Finanzerträge			
21	Summe Erträge	43.208,90	61.900,00	-18.691,10
221	Personalaufwand	0,00	0,00	0,00
2211	Personalaufwand (Bezüge, Nebengebühren, Mehrleistungen)			
2212	Gesetzlicher und freiwilliger Sozialaufwand			
2213	Sonstiger Personalaufwand			
2214	Nicht finanzierungswirksamer Personalaufwand			
222	Sachaufwand	48.517,35	49.100,00	-582,65
2221	Gebrauchs- und Verbrauchsgüter, Handelswaren			
2222	Verwaltungs- und Betriebsaufwand	17.925,27	18.000,00	-74,73
2223	Leasing- und Mietaufwand			
2224	Instandhaltung		500,00	-500,00
2225	Sonstiger Sachaufwand	7.510,48	7.500,00	10,48
2226	Nicht finanzierungswirksamer Sachaufwand	23.081,60	23.100,00	-18,40

Öffentliche Ordnung und Sicherheit (Gruppe 1)

MVAG	Mittelverwendungs- und aufbringungsgruppen (1. und 2. Ebene)	RA 2024	VA 2024	RA - VA
223	Transferaufwand	52.121,98	55.500,00	-3.378,02
2231	Transferaufwand an Träger des öffentlichen Rechts	51.191,22	55.000,00	-3.808,78
2232	Transferaufwand an Beteiligungen			
2233	Transferaufwand an Unternehmen (mit Finanzunternehmen)			
2234	Transferaufwand an Haushalte und Organisationen ohne Erwerbscharakter	930,76	500,00	430,76
2235	Transferaufwand an das Ausland			
2236	Investitions- und Tilgungszuschüsse zwischen Unternehmungen und Betrieben der Gebietskörperschaft und der Gebietskörperschaft			
2237	Nicht finanzierungswirksamer Transferaufwand			
224	Finanzaufwand	0,00	0,00	0,00
2241	Aufwendungen für Zinsen			
2242	Zinsen und sonstige Aufwendungen aus derivativen Finanzinstrumenten mit und ohne Grundgeschäft			
2243	Gewinnentnahmen von Unternehmungen und marktbestimmten Betrieben der Gebietskörperschaft (innerhalb der Gebietskörperschaft)			
2244	Sonstiger Finanzaufwand			
2245	Nicht finanzierungswirksamer Finanzaufwand			
22	Summe Aufwendungen	100.639,33	104.600,00	-3.960,67
SA0	Saldo (0) Nettoergebnis (21 - 22)	-57.430,43	-42.700,00	-14.730,43
230	Entnahmen von Haushaltsrücklagen	0,00	28.200,00	-28.200,00
2301	Entnahmen von Haushaltsrücklagen		28.200,00	-28.200,00
240	Zuweisungen an Haushaltsrücklagen	0,00	0,00	0,00
2401	Zuweisungen an Haushaltsrücklagen			
SA01	Saldo (01) Haushaltsrücklagen (230 - 240)	0,00	28.200,00	-28.200,00
SA00	Saldo (00) Nettoergebnis nach Haushaltsrücklagen (Saldo 0 + Saldo 01)	-57.430,43	-14.500,00	-42.930,43

Unterricht, Erziehung, Sport und Wissenschaft (Gruppe 2)

MVAG	Mittelverwendungs- und aufbringungsgruppen (1. und 2. Ebene)	RA 2024	VA 2024	RA - VA
211	Erträge aus der operativen Verwaltungstätigkeit	182.126,86	259.300,00	-77.173,14
2111	Erträge aus eigenen Abgaben			
2112	Erträge aus Ertragsanteilen			
2113	Erträge aus Gebühren			
2114	Erträge aus Leistungen	110.646,40	166.700,00	-56.053,60
2115	Erträge aus Besitz und wirtschaftlicher Tätigkeit	1.233,33	1.000,00	233,33
2116	Erträge aus Veräußerung und sonstige Erträge	68.149,89	51.000,00	17.149,89
2117	Nicht finanzierungswirksame operative Erträge	2.097,24	40.600,00	-38.502,76
212	Erträge aus Transfers	379.855,05	298.800,00	81.055,05
2121	Transferertrag von Trägern des öffentlichen Rechts	338.026,97	298.200,00	39.826,97
2122	Transferertrag von Beteiligungen			
2123	Transferertrag von Unternehmen (mit Finanzunternehmen)			
2124	Transferertrag von Haushalten und Organisationen ohne Erwerbscharakter			
2125	Transferertrag vom Ausland			
2126	Investitions- und Tilgungszuschüsse zwischen Unternehmungen und Betrieben der Gebietskörperschaft und der Gebietskörperschaft			
2127	Nicht finanzierungswirksamer Transferertrag	41.828,08	600,00	41.228,08
213	Finanzerträge	0,00	0,00	0,00
2131	Erträge aus Zinsen			
2132	Erträge aus Zinsen aus derivativen Finanzinstrumenten mit und ohne Grundgeschäft			
2133	Erträge aus Gewinnentnahmen von marktbestimmten Betrieben			
2134	Sonstige Finanzerträge			
2135	Erträge aus Dividenden/Gewinnausschüttungen			
2136	Sonstige nicht finanzierungswirksame Finanzerträge			
21	Summe Erträge	561.981,91	558.100,00	3.881,91
221	Personalaufwand	590.509,74	603.100,00	-12.590,26
2211	Personalaufwand (Bezüge, Nebengebühren, Mehrleistungen)	459.447,03	472.200,00	-12.752,97
2212	Gesetzlicher und freiwilliger Sozialaufwand	118.448,79	124.500,00	-6.051,21
2213	Sonstiger Personalaufwand	6.186,00	2.800,00	3.386,00
2214	Nicht finanzierungswirksamer Personalaufwand	6.427,92	3.600,00	2.827,92
222	Sachaufwand	947.364,43	1.000.900,00	-53.535,57
2221	Gebrauchs- und Verbrauchsgüter, Handelswaren	82.362,40	99.400,00	-17.037,60
2222	Verwaltungs- und Betriebsaufwand	14.475,17	31.000,00	-16.524,83
2223	Leasing- und Mietaufwand	330,53	24.700,00	-24.369,47
2224	Instandhaltung	21.247,87	19.200,00	2.047,87
2225	Sonstiger Sachaufwand	51.328,02	52.600,00	-1.271,98
2226	Nicht finanzierungswirksamer Sachaufwand	777.620,44	774.000,00	3.620,44

Unterricht, Erziehung, Sport und Wissenschaft (Gruppe 2)

MVAG	Mittelverwendungs- und aufbringungsgruppen (1. und 2. Ebene)	RA 2024	VA 2024	RA - VA
223	Transferaufwand	235.497,85	238.600,00	-3.102,15
2231	Transferaufwand an Träger des öffentlichen Rechts	171.284,97	171.900,00	-615,03
2232	Transferaufwand an Beteiligungen			
2233	Transferaufwand an Unternehmen (mit Finanzunternehmen)			
2234	Transferaufwand an Haushalte und Organisationen ohne Erwerbscharakter	64.212,88	66.700,00	-2.487,12
2235	Transferaufwand an das Ausland			
2236	Investitions- und Tilgungszuschüsse zwischen Unternehmungen und Betrieben der Gebietskörperschaft und der Gebietskörperschaft			
2237	Nicht finanzierungswirksamer Transferaufwand			
224	Finanzaufwand	33.531,42	33.000,00	531,42
2241	Aufwendungen für Zinsen	33.531,42	33.000,00	531,42
2242	Zinsen und sonstige Aufwendungen aus derivativen Finanzinstrumenten mit und ohne Grundgeschäft			
2243	Gewinnentnahmen von Unternehmungen und marktbestimmten Betrieben der Gebietskörperschaft (innerhalb der Gebietskörperschaft)			
2244	Sonstiger Finanzaufwand			
2245	Nicht finanzierungswirksamer Finanzaufwand			
22	Summe Aufwendungen	1.806.903,44	1.875.600,00	-68.696,56
SA0	Saldo (0) Nettoergebnis (21 - 22)	-1.244.921,53	-1.317.500,00	72.578,47
230	Entnahmen von Haushaltsrücklagen	0,00	0,00	0,00
2301	Entnahmen von Haushaltsrücklagen			
240	Zuweisungen an Haushaltsrücklagen	0,00	0,00	0,00
2401	Zuweisungen an Haushaltsrücklagen			
SA01	Saldo (01) Haushaltsrücklagen (230 - 240)	0,00	0,00	0,00
SA00	Saldo (00) Nettoergebnis nach Haushaltsrücklagen (Saldo 0 + Saldo 01)	-1.244.921,53	-1.317.500,00	72.578,47

Kunst, Kultur und Kultus (Gruppe 3)

MVAG	Mittelverwendungs- und aufbringungsgruppen (1. und 2. Ebene)	RA 2024	VA 2024	RA - VA
211	Erträge aus der operativen Verwaltungstätigkeit	17.944,60	7.400,00	10.544,60
2111	Erträge aus eigenen Abgaben			
2112	Erträge aus Ertragsanteilen			
2113	Erträge aus Gebühren			
2114	Erträge aus Leistungen	2.664,00	3.500,00	-836,00
2115	Erträge aus Besitz und wirtschaftlicher Tätigkeit			
2116	Erträge aus Veräußerung und sonstige Erträge	15.280,60	3.900,00	11.380,60
2117	Nicht finanzierungswirksame operative Erträge			
212	Erträge aus Transfers	0,00	0,00	0,00
2121	Transferertrag von Trägern des öffentlichen Rechts			
2122	Transferertrag von Beteiligungen			
2123	Transferertrag von Unternehmen (mit Finanzunternehmen)			
2124	Transferertrag von Haushalten und Organisationen ohne Erwerbscharakter			
2125	Transferertrag vom Ausland			
2126	Investitions- und Tilgungszuschüsse zwischen Unternehmungen und Betrieben der Gebietskörperschaft und der Gebietskörperschaft			
2127	Nicht finanzierungswirksamer Transferertrag			
213	Finanzerträge	0,00	0,00	0,00
2131	Erträge aus Zinsen			
2132	Erträge aus Zinsen aus derivativen Finanzinstrumenten mit und ohne Grundgeschäft			
2133	Erträge aus Gewinnentnahmen von marktbestimmten Betrieben			
2134	Sonstige Finanzerträge			
2135	Erträge aus Dividenden/Gewinnausschüttungen			
2136	Sonstige nicht finanzierungswirksame Finanzerträge			
21	Summe Erträge	17.944,60	7.400,00	10.544,60
221	Personalaufwand	0,00	0,00	0,00
2211	Personalaufwand (Bezüge, Nebengebühren, Mehrleistungen)			
2212	Gesetzlicher und freiwilliger Sozialaufwand			
2213	Sonstiger Personalaufwand			
2214	Nicht finanzierungswirksamer Personalaufwand			
222	Sachaufwand	64.064,62	64.300,00	-235,38
2221	Gebrauchs- und Verbrauchsgüter, Handelswaren	1.782,84	3.400,00	-1.617,16
2222	Verwaltungs- und Betriebsaufwand	1.237,89	3.000,00	-1.762,11
2223	Leasing- und Mietaufwand		100,00	-100,00
2224	Instandhaltung		100,00	-100,00
2225	Sonstiger Sachaufwand	26.921,92	23.600,00	3.321,92
2226	Nicht finanzierungswirksamer Sachaufwand	34.121,97	34.100,00	21,97

Kunst, Kultur und Kultus (Gruppe 3)

MVAG	Mittelverwendungs- und aufbringungsgruppen (1. und 2. Ebene)	RA 2024	VA 2024	RA - VA
223	Transferaufwand	47.381,85	33.200,00	14.181,85
2231	Transferaufwand an Träger des öffentlichen Rechts	46.881,85	32.700,00	14.181,85
2232	Transferaufwand an Beteiligungen			
2233	Transferaufwand an Unternehmen (mit Finanzunternehmen)			
2234	Transferaufwand an Haushalte und Organisationen ohne Erwerbscharakter	500,00	500,00	
2235	Transferaufwand an das Ausland			
2236	Investitions- und Tilgungszuschüsse zwischen Unternehmungen und Betrieben der Gebietskörperschaft und der Gebietskörperschaft			
2237	Nicht finanzierungswirksamer Transferaufwand			
224	Finanzaufwand	0,00	0,00	0,00
2241	Aufwendungen für Zinsen			
2242	Zinsen und sonstige Aufwendungen aus derivativen Finanzinstrumenten mit und ohne Grundgeschäft			
2243	Gewinnentnahmen von Unternehmungen und marktbestimmten Betrieben der Gebietskörperschaft (innerhalb der Gebietskörperschaft)			
2244	Sonstiger Finanzaufwand			
2245	Nicht finanzierungswirksamer Finanzaufwand			
22	Summe Aufwendungen	111.446,47	97.500,00	13.946,47
SA0	Saldo (0) Nettoergebnis (21 - 22)	-93.501,87	-90.100,00	-3.401,87
230	Entnahmen von Haushaltsrücklagen	0,00	0,00	0,00
2301	Entnahmen von Haushaltsrücklagen			
240	Zuweisungen an Haushaltsrücklagen	0,00	0,00	0,00
2401	Zuweisungen an Haushaltsrücklagen			
SA01	Saldo (01) Haushaltsrücklagen (230 - 240)	0,00	0,00	0,00
SA00	Saldo (00) Nettoergebnis nach Haushaltsrücklagen (Saldo 0 + Saldo 01)	-93.501,87	-90.100,00	-3.401,87

Soziale Wohlfahrt und Wohnbauförderung (Gruppe 4)

MVAG	Mittelverwendungs- und aufbringungsgruppen (1. und 2. Ebene)	RA 2024	VA 2024	RA - VA
211	Erträge aus der operativen Verwaltungstätigkeit	0,00	0,00	0,00
2111	Erträge aus eigenen Abgaben			
2112	Erträge aus Ertragsanteilen			
2113	Erträge aus Gebühren			
2114	Erträge aus Leistungen			
2115	Erträge aus Besitz und wirtschaftlicher Tätigkeit			
2116	Erträge aus Veräußerung und sonstige Erträge			
2117	Nicht finanzierungswirksame operative Erträge			
212	Erträge aus Transfers	0,00	0,00	0,00
2121	Transferertrag von Trägern des öffentlichen Rechts			
2122	Transferertrag von Beteiligungen			
2123	Transferertrag von Unternehmen (mit Finanzunternehmen)			
2124	Transferertrag von Haushalten und Organisationen ohne Erwerbscharakter			
2125	Transferertrag vom Ausland			
2126	Investitions- und Tilgungszuschüsse zwischen Unternehmungen und Betrieben der Gebietskörperschaft und der Gebietskörperschaft			
2127	Nicht finanzierungswirksamer Transferertrag			
213	Finanzerträge	0,00	0,00	0,00
2131	Erträge aus Zinsen			
2132	Erträge aus Zinsen aus derivativen Finanzinstrumenten mit und ohne Grundgeschäft			
2133	Erträge aus Gewinnentnahmen von marktbestimmten Betrieben			
2134	Sonstige Finanzerträge			
2135	Erträge aus Dividenden/Gewinnausschüttungen			
2136	Sonstige nicht finanzierungswirksame Finanzerträge			
21	Summe Erträge	0,00	0,00	0,00
221	Personalaufwand	0,00	0,00	0,00
2211	Personalaufwand (Bezüge, Nebengebühren, Mehrleistungen)			
2212	Gesetzlicher und freiwilliger Sozialaufwand			
2213	Sonstiger Personalaufwand			
2214	Nicht finanzierungswirksamer Personalaufwand			
222	Sachaufwand	1.045,58	900,00	145,58
2221	Gebrauchs- und Verbrauchsgüter, Handelswaren	1.045,58	900,00	145,58
2222	Verwaltungs- und Betriebsaufwand			
2223	Leasing- und Mietaufwand			
2224	Instandhaltung			
2225	Sonstiger Sachaufwand			
2226	Nicht finanzierungswirksamer Sachaufwand			

Soziale Wohlfahrt und Wohnbauförderung (Gruppe 4)

MVAG	Mittelverwendungs- und aufbringungsgruppen (1. und 2. Ebene)	RA 2024	VA 2024	RA - VA
223	Transferaufwand	351.398,90	379.700,00	-28.301,10
2231	Transferaufwand an Träger des öffentlichen Rechts	345.208,90	375.200,00	-29.991,10
2232	Transferaufwand an Beteiligungen			
2233	Transferaufwand an Unternehmen (mit Finanzunternehmen)			
2234	Transferaufwand an Haushalte und Organisationen ohne Erwerbscharakter	6.190,00	4.500,00	1.690,00
2235	Transferaufwand an das Ausland			
2236	Investitions- und Tilgungszuschüsse zwischen Unternehmungen und Betrieben der Gebietskörperschaft und der Gebietskörperschaft			
2237	Nicht finanzierungswirksamer Transferaufwand			
224	Finanzaufwand	0,00	0,00	0,00
2241	Aufwendungen für Zinsen			
2242	Zinsen und sonstige Aufwendungen aus derivativen Finanzinstrumenten mit und ohne Grundgeschäft			
2243	Gewinnentnahmen von Unternehmungen und marktbestimmten Betrieben der Gebietskörperschaft (innerhalb der Gebietskörperschaft)			
2244	Sonstiger Finanzaufwand			
2245	Nicht finanzierungswirksamer Finanzaufwand			
22	Summe Aufwendungen	352.444,48	380.600,00	-28.155,52
SA0	Saldo (0) Nettoergebnis (21 - 22)	-352.444,48	-380.600,00	28.155,52
230	Entnahmen von Haushaltsrücklagen	0,00	0,00	0,00
2301	Entnahmen von Haushaltsrücklagen			
240	Zuweisungen an Haushaltsrücklagen	0,00	0,00	0,00
2401	Zuweisungen an Haushaltsrücklagen			
SA01	Saldo (01) Haushaltsrücklagen (230 - 240)	0,00	0,00	0,00
SA00	Saldo (00) Nettoergebnis nach Haushaltsrücklagen (Saldo 0 + Saldo 01)	-352.444,48	-380.600,00	28.155,52

Gesundheit (Gruppe 5)

MVAG	Mittelverwendungs- und aufbringungsgruppen (1. und 2. Ebene)	RA 2024	VA 2024	RA - VA
211	Erträge aus der operativen Verwaltungstätigkeit	2.633,00	3.000,00	-367,00
2111	Erträge aus eigenen Abgaben			
2112	Erträge aus Ertragsanteilen			
2113	Erträge aus Gebühren			
2114	Erträge aus Leistungen		400,00	-400,00
2115	Erträge aus Besitz und wirtschaftlicher Tätigkeit			
2116	Erträge aus Veräußerung und sonstige Erträge	2.633,00	2.600,00	33,00
2117	Nicht finanzierungswirksame operative Erträge			
212	Erträge aus Transfers	0,00	0,00	0,00
2121	Transferertrag von Trägern des öffentlichen Rechts			
2122	Transferertrag von Beteiligungen			
2123	Transferertrag von Unternehmen (mit Finanzunternehmen)			
2124	Transferertrag von Haushalten und Organisationen ohne Erwerbscharakter			
2125	Transferertrag vom Ausland			
2126	Investitions- und Tilgungszuschüsse zwischen Unternehmungen und Betrieben der Gebietskörperschaft und der Gebietskörperschaft			
2127	Nicht finanzierungswirksamer Transferertrag			
213	Finanzerträge	0,00	0,00	0,00
2131	Erträge aus Zinsen			
2132	Erträge aus Zinsen aus derivativen Finanzinstrumenten mit und ohne Grundgeschäft			
2133	Erträge aus Gewinnentnahmen von marktbestimmten Betrieben			
2134	Sonstige Finanzerträge			
2135	Erträge aus Dividenden/Gewinnausschüttungen			
2136	Sonstige nicht finanzierungswirksame Finanzerträge			
21	Summe Erträge	2.633,00	3.000,00	-367,00
221	Personalaufwand	0,00	0,00	0,00
2211	Personalaufwand (Bezüge, Nebengebühren, Mehrleistungen)			
2212	Gesetzlicher und freiwilliger Sozialaufwand			
2213	Sonstiger Personalaufwand			
2214	Nicht finanzierungswirksamer Personalaufwand			
222	Sachaufwand	7.483,84	11.300,00	-3.816,16
2221	Gebrauchs- und Verbrauchsgüter, Handelswaren			
2222	Verwaltungs- und Betriebsaufwand		1.300,00	-1.300,00
2223	Leasing- und Mietaufwand	4.847,04	5.700,00	-852,96
2224	Instandhaltung			
2225	Sonstiger Sachaufwand	2.636,80	4.300,00	-1.663,20
2226	Nicht finanzierungswirksamer Sachaufwand			

Gesundheit (Gruppe 5)

MVAG	Mittelverwendungs- und aufbringungsgruppen (1. und 2. Ebene)	RA 2024	VA 2024	RA - VA
223	Transferaufwand	508.655,53	523.900,00	-15.244,47
2231	Transferaufwand an Träger des öffentlichen Rechts	508.655,53	511.900,00	-3.244,47
2232	Transferaufwand an Beteiligungen			
2233	Transferaufwand an Unternehmen (mit Finanzunternehmen)			
2234	Transferaufwand an Haushalte und Organisationen ohne Erwerbscharakter		12.000,00	-12.000,00
2235	Transferaufwand an das Ausland			
2236	Investitions- und Tilgungszuschüsse zwischen Unternehmungen und Betrieben der Gebietskörperschaft und der Gebietskörperschaft			
2237	Nicht finanzierungswirksamer Transferaufwand			
224	Finanzaufwand	0,00	0,00	0,00
2241	Aufwendungen für Zinsen			
2242	Zinsen und sonstige Aufwendungen aus derivativen Finanzinstrumenten mit und ohne Grundgeschäft			
2243	Gewinnentnahmen von Unternehmungen und marktbestimmten Betrieben der Gebietskörperschaft (innerhalb der Gebietskörperschaft)			
2244	Sonstiger Finanzaufwand			
2245	Nicht finanzierungswirksamer Finanzaufwand			
22	Summe Aufwendungen	516.139,37	535.200,00	-19.060,63
SA0	Saldo (0) Nettoergebnis (21 - 22)	-513.506,37	-532.200,00	18.693,63
230	Entnahmen von Haushaltsrücklagen	0,00	0,00	0,00
2301	Entnahmen von Haushaltsrücklagen			
240	Zuweisungen an Haushaltsrücklagen	0,00	0,00	0,00
2401	Zuweisungen an Haushaltsrücklagen			
SA01	Saldo (01) Haushaltsrücklagen (230 - 240)	0,00	0,00	0,00
SA00	Saldo (00) Nettoergebnis nach Haushaltsrücklagen (Saldo 0 + Saldo 01)	-513.506,37	-532.200,00	18.693,63

Straßen- und Wasserbau, Verkehr (Gruppe 6)

MVAG	Mittelverwendungs- und aufbringungsgruppen (1. und 2. Ebene)	RA 2024	VA 2024	RA - VA
211	Erträge aus der operativen Verwaltungstätigkeit	835,38	700,00	135,38
2111	Erträge aus eigenen Abgaben			
2112	Erträge aus Ertragsanteilen			
2113	Erträge aus Gebühren			
2114	Erträge aus Leistungen	800,00	200,00	600,00
2115	Erträge aus Besitz und wirtschaftlicher Tätigkeit			
2116	Erträge aus Veräußerung und sonstige Erträge		500,00	-500,00
2117	Nicht finanzierungswirksame operative Erträge	35,38		35,38
212	Erträge aus Transfers	192.753,00	268.100,00	-75.347,00
2121	Transferertrag von Trägern des öffentlichen Rechts	190.000,00	262.600,00	-72.600,00
2122	Transferertrag von Beteiligungen			
2123	Transferertrag von Unternehmen (mit Finanzunternehmen)			
2124	Transferertrag von Haushalten und Organisationen ohne Erwerbscharakter	2.753,00	5.500,00	-2.747,00
2125	Transferertrag vom Ausland			
2126	Investitions- und Tilgungszuschüsse zwischen Unternehmungen und Betrieben der Gebietskörperschaft und der Gebietskörperschaft			
2127	Nicht finanzierungswirksamer Transferertrag			
213	Finanzerträge	0,00	0,00	0,00
2131	Erträge aus Zinsen			
2132	Erträge aus Zinsen aus derivativen Finanzinstrumenten mit und ohne Grundgeschäft			
2133	Erträge aus Gewinnentnahmen von marktbestimmten Betrieben			
2134	Sonstige Finanzerträge			
2135	Erträge aus Dividenden/Gewinnausschüttungen			
2136	Sonstige nicht finanzierungswirksame Finanzerträge			
21	Summe Erträge	193.588,38	268.800,00	-75.211,62
221	Personalaufwand	35.786,97	36.700,00	-913,03
2211	Personalaufwand (Bezüge, Nebengebühren, Mehrleistungen)	28.575,35	29.000,00	-424,65
2212	Gesetzlicher und freiwilliger Sozialaufwand	7.055,69	7.200,00	-144,31
2213	Sonstiger Personalaufwand		100,00	-100,00
2214	Nicht finanzierungswirksamer Personalaufwand	155,93	400,00	-244,07
222	Sachaufwand	210.446,50	169.200,00	41.246,50
2221	Gebrauchs- und Verbrauchsgüter, Handelswaren	72,00	600,00	-528,00
2222	Verwaltungs- und Betriebsaufwand		6.900,00	-6.900,00
2223	Leasing- und Mietaufwand	1,00	5.000,00	-4.999,00
2224	Instandhaltung	608,34	1.700,00	-1.091,66
2225	Sonstiger Sachaufwand	23.651,88	25.600,00	-1.948,12
2226	Nicht finanzierungswirksamer Sachaufwand	186.113,28	129.400,00	56.713,28

Straßen- und Wasserbau, Verkehr (Gruppe 6)

MVAG	Mittelverwendungs- und aufbringungsgruppen (1. und 2. Ebene)	RA 2024	VA 2024	RA - VA
223	Transferaufwand	44.132,02	38.800,00	5.332,02
2231	Transferaufwand an Träger des öffentlichen Rechts	4.016,72	4.000,00	16,72
2232	Transferaufwand an Beteiligungen			
2233	Transferaufwand an Unternehmen (mit Finanzunternehmen)	40.115,30	34.800,00	5.315,30
2234	Transferaufwand an Haushalte und Organisationen ohne Erwerbscharakter			
2235	Transferaufwand an das Ausland			
2236	Investitions- und Tilgungszuschüsse zwischen Unternehmungen und Betrieben der Gebietskörperschaft und der Gebietskörperschaft			
2237	Nicht finanzierungswirksamer Transferaufwand			
224	Finanzaufwand	0,00	0,00	0,00
2241	Aufwendungen für Zinsen			
2242	Zinsen und sonstige Aufwendungen aus derivativen Finanzinstrumenten mit und ohne Grundgeschäft			
2243	Gewinnentnahmen von Unternehmungen und marktbestimmten Betrieben der Gebietskörperschaft (innerhalb der Gebietskörperschaft)			
2244	Sonstiger Finanzaufwand			
2245	Nicht finanzierungswirksamer Finanzaufwand			
22	Summe Aufwendungen	290.365,49	244.700,00	45.665,49
SA0	Saldo (0) Nettoergebnis (21 - 22)	-96.777,11	24.100,00	-120.877,11
230	Entnahmen von Haushaltsrücklagen	0,00	0,00	0,00
2301	Entnahmen von Haushaltsrücklagen			
240	Zuweisungen an Haushaltsrücklagen	0,00	0,00	0,00
2401	Zuweisungen an Haushaltsrücklagen			
SA01	Saldo (01) Haushaltsrücklagen (230 - 240)	0,00	0,00	0,00
SA00	Saldo (00) Nettoergebnis nach Haushaltsrücklagen (Saldo 0 + Saldo 01)	-96.777,11	24.100,00	-120.877,11

Wirtschaftsförderung (Gruppe 7)

MVAG	Mittelverwendungs- und aufbringungsgruppen (1. und 2. Ebene)	RA 2024	VA 2024	RA - VA
211	Erträge aus der operativen Verwaltungstätigkeit	7.764,46	8.300,00	-535,54
2111	Erträge aus eigenen Abgaben			
2112	Erträge aus Ertragsanteilen			
2113	Erträge aus Gebühren			
2114	Erträge aus Leistungen			
2115	Erträge aus Besitz und wirtschaftlicher Tätigkeit			
2116	Erträge aus Veräußerung und sonstige Erträge	7.764,46	8.300,00	-535,54
2117	Nicht finanzierungswirksame operative Erträge			
212	Erträge aus Transfers	3.881,56	2.100,00	1.781,56
2121	Transferertrag von Trägern des öffentlichen Rechts	3.500,00	1.700,00	1.800,00
2122	Transferertrag von Beteiligungen			
2123	Transferertrag von Unternehmen (mit Finanzunternehmen)			
2124	Transferertrag von Haushalten und Organisationen ohne Erwerbscharakter			
2125	Transferertrag vom Ausland			
2126	Investitions- und Tilgungszuschüsse zwischen Unternehmungen und Betrieben der Gebietskörperschaft und der Gebietskörperschaft			
2127	Nicht finanzierungswirksamer Transferertrag	381,56	400,00	-18,44
213	Finanzerträge	0,00	0,00	0,00
2131	Erträge aus Zinsen			
2132	Erträge aus Zinsen aus derivativen Finanzinstrumenten mit und ohne Grundgeschäft			
2133	Erträge aus Gewinnentnahmen von marktbestimmten Betrieben			
2134	Sonstige Finanzerträge			
2135	Erträge aus Dividenden/Gewinnausschüttungen			
2136	Sonstige nicht finanzierungswirksame Finanzerträge			
21	Summe Erträge	11.646,02	10.400,00	1.246,02
221	Personalaufwand	0,00	0,00	0,00
2211	Personalaufwand (Bezüge, Nebengebühren, Mehrleistungen)			
2212	Gesetzlicher und freiwilliger Sozialaufwand			
2213	Sonstiger Personalaufwand			
2214	Nicht finanzierungswirksamer Personalaufwand			
222	Sachaufwand	5.120,82	4.100,00	1.020,82
2221	Gebrauchs- und Verbrauchsgüter, Handelswaren			
2222	Verwaltungs- und Betriebsaufwand			
2223	Leasing- und Mietaufwand			
2224	Instandhaltung			
2225	Sonstiger Sachaufwand			
2226	Nicht finanzierungswirksamer Sachaufwand	5.120,82	4.100,00	1.020,82

Wirtschaftsförderung (Gruppe 7)

MVAG	Mittelverwendungs- und aufbringungsgruppen (1. und 2. Ebene)	RA 2024	VA 2024	RA - VA
223	Transferaufwand	0,00	0,00	0,00
2231	Transferaufwand an Träger des öffentlichen Rechts			
2232	Transferaufwand an Beteiligungen			
2233	Transferaufwand an Unternehmen (mit Finanzunternehmen)			
2234	Transferaufwand an Haushalte und Organisationen ohne Erwerbscharakter			
2235	Transferaufwand an das Ausland			
2236	Investitions- und Tilgungszuschüsse zwischen Unternehmungen und Betrieben der Gebietskörperschaft und der Gebietskörperschaft			
2237	Nicht finanzierungswirksamer Transferaufwand			
224	Finanzaufwand	0,00	0,00	0,00
2241	Aufwendungen für Zinsen			
2242	Zinsen und sonstige Aufwendungen aus derivativen Finanzinstrumenten mit und ohne Grundgeschäft			
2243	Gewinnentnahmen von Unternehmungen und marktbestimmten Betrieben der Gebietskörperschaft (innerhalb der Gebietskörperschaft)			
2244	Sonstiger Finanzaufwand			
2245	Nicht finanzierungswirksamer Finanzaufwand			
22	Summe Aufwendungen	5.120,82	4.100,00	1.020,82
SA0	Saldo (0) Nettoergebnis (21 - 22)	6.525,20	6.300,00	225,20
230	Entnahmen von Haushaltsrücklagen	0,00	0,00	0,00
2301	Entnahmen von Haushaltsrücklagen			
240	Zuweisungen an Haushaltsrücklagen	0,00	0,00	0,00
2401	Zuweisungen an Haushaltsrücklagen			
SA01	Saldo (01) Haushaltsrücklagen (230 - 240)	0,00	0,00	0,00
SA00	Saldo (00) Nettoergebnis nach Haushaltsrücklagen (Saldo 0 + Saldo 01)	6.525,20	6.300,00	225,20

Dienstleistungen (Gruppe 8)

MVAG	Mittelverwendungs- und aufbringungsgruppen (1. und 2. Ebene)	RA 2024	VA 2024	RA - VA
211	Erträge aus der operativen Verwaltungstätigkeit	685.383,72	903.600,00	-218.216,28
2111	Erträge aus eigenen Abgaben			
2112	Erträge aus Ertragsanteilen			
2113	Erträge aus Gebühren	653.709,87	826.400,00	-172.690,13
2114	Erträge aus Leistungen		100,00	-100,00
2115	Erträge aus Besitz und wirtschaftlicher Tätigkeit	31.496,93	62.700,00	-31.203,07
2116	Erträge aus Veräußerung und sonstige Erträge		14.400,00	-14.400,00
2117	Nicht finanzierungswirksame operative Erträge	176,92		176,92
212	Erträge aus Transfers	121.518,52	234.100,00	-112.581,48
2121	Transferertrag von Trägern des öffentlichen Rechts	98.699,00	215.000,00	-116.301,00
2122	Transferertrag von Beteiligungen			
2123	Transferertrag von Unternehmen (mit Finanzunternehmen)			
2124	Transferertrag von Haushalten und Organisationen ohne Erwerbscharakter			
2125	Transferertrag vom Ausland			
2126	Investitions- und Tilgungszuschüsse zwischen Unternehmungen und Betrieben der Gebietskörperschaft und der Gebietskörperschaft			
2127	Nicht finanzierungswirksamer Transferertrag	22.819,52	19.100,00	3.719,52
213	Finanzerträge	0,00	0,00	0,00
2131	Erträge aus Zinsen			
2132	Erträge aus Zinsen aus derivativen Finanzinstrumenten mit und ohne Grundgeschäft			
2133	Erträge aus Gewinnentnahmen von marktbestimmten Betrieben			
2134	Sonstige Finanzerträge			
2135	Erträge aus Dividenden/Gewinnausschüttungen			
2136	Sonstige nicht finanzierungswirksame Finanzerträge			
21	Summe Erträge	806.902,24	1.137.700,00	-330.797,76
221	Personalaufwand	244.138,91	251.100,00	-6.961,09
2211	Personalaufwand (Bezüge, Nebengebühren, Mehrleistungen)	192.628,06	198.200,00	-5.571,94
2212	Gesetzlicher und freiwilliger Sozialaufwand	48.576,71	49.300,00	-723,29
2213	Sonstiger Personalaufwand	1.786,00	1.300,00	486,00
2214	Nicht finanzierungswirksamer Personalaufwand	1.148,14	2.300,00	-1.151,86
222	Sachaufwand	710.622,30	701.900,00	8.722,30
2221	Gebrauchs- und Verbrauchsgüter, Handelswaren	148.607,77	163.700,00	-15.092,23
2222	Verwaltungs- und Betriebsaufwand	32.115,86	53.300,00	-21.184,14
2223	Leasing- und Mietaufwand	12.392,70	15.300,00	-2.907,30
2224	Instandhaltung	257.418,55	247.000,00	10.418,55
2225	Sonstiger Sachaufwand	101.239,05	79.100,00	22.139,05
2226	Nicht finanzierungswirksamer Sachaufwand	158.848,37	143.500,00	15.348,37

Dienstleistungen (Gruppe 8)

MVAG	Mittelverwendungs- und aufbringungsgruppen (1. und 2. Ebene)	RA 2024	VA 2024	RA - VA
223	Transferaufwand	102.418,96	98.800,00	3.618,96
2231	Transferaufwand an Träger des öffentlichen Rechts	102.418,96	98.800,00	3.618,96
2232	Transferaufwand an Beteiligungen			
2233	Transferaufwand an Unternehmen (mit Finanzunternehmen)			
2234	Transferaufwand an Haushalte und Organisationen ohne Erwerbscharakter			
2235	Transferaufwand an das Ausland			
2236	Investitions- und Tilgungszuschüsse zwischen Unternehmungen und Betrieben der Gebietskörperschaft und der Gebietskörperschaft			
2237	Nicht finanzierungswirksamer Transferaufwand			
224	Finanzaufwand	0,00	800,00	-800,00
2241	Aufwendungen für Zinsen		800,00	-800,00
2242	Zinsen und sonstige Aufwendungen aus derivativen Finanzinstrumenten mit und ohne Grundgeschäft			
2243	Gewinnentnahmen von Unternehmungen und marktbestimmten Betrieben der Gebietskörperschaft (innerhalb der Gebietskörperschaft)			
2244	Sonstiger Finanzaufwand			
2245	Nicht finanzierungswirksamer Finanzaufwand			
22	Summe Aufwendungen	1.057.180,17	1.052.600,00	4.580,17
SA0	Saldo (0) Nettoergebnis (21 - 22)	-250.277,93	85.100,00	-335.377,93
230	Entnahmen von Haushaltsrücklagen	0,00	288.700,00	-288.700,00
2301	Entnahmen von Haushaltsrücklagen		288.700,00	-288.700,00
240	Zuweisungen an Haushaltsrücklagen	9,62	87.000,00	-86.990,38
2401	Zuweisungen an Haushaltsrücklagen	9,62	87.000,00	-86.990,38
SA01	Saldo (01) Haushaltsrücklagen (230 - 240)	-9,62	201.700,00	-201.709,62
SA00	Saldo (00) Nettoergebnis nach Haushaltsrücklagen (Saldo 0 + Saldo 01)	-250.287,55	286.800,00	-537.087,55

Finanzwirtschaft (Gruppe 9)

MVAG	Mittelverwendungs- und aufbringungsgruppen (1. und 2. Ebene)	RA 2024	VA 2024	RA - VA
211	Erträge aus der operativen Verwaltungstätigkeit	2.274.615,09	2.278.400,00	-3.784,91
2111	Erträge aus eigenen Abgaben	560.715,02	576.300,00	-15.584,98
2112	Erträge aus Ertragsanteilen	1.711.148,47	1.700.100,00	11.048,47
2113	Erträge aus Gebühren			
2114	Erträge aus Leistungen			
2115	Erträge aus Besitz und wirtschaftlicher Tätigkeit			
2116	Erträge aus Veräußerung und sonstige Erträge	2.751,60	2.000,00	751,60
2117	Nicht finanzierungswirksame operative Erträge			
212	Erträge aus Transfers	220.730,13	203.600,00	17.130,13
2121	Transferertrag von Trägern des öffentlichen Rechts	220.730,13	203.600,00	17.130,13
2122	Transferertrag von Beteiligungen			
2123	Transferertrag von Unternehmen (mit Finanzunternehmen)			
2124	Transferertrag von Haushalten und Organisationen ohne Erwerbscharakter			
2125	Transferertrag vom Ausland			
2126	Investitions- und Tilgungszuschüsse zwischen Unternehmungen und Betrieben der Gebietskörperschaft und der Gebietskörperschaft			
2127	Nicht finanzierungswirksamer Transferertrag			
213	Finanzerträge	376,99	600,00	-223,01
2131	Erträge aus Zinsen	376,99	600,00	-223,01
2132	Erträge aus Zinsen aus derivativen Finanzinstrumenten mit und ohne Grundgeschäft			
2133	Erträge aus Gewinnentnahmen von marktbestimmten Betrieben			
2134	Sonstige Finanzerträge			
2135	Erträge aus Dividenden/Gewinnausschüttungen			
2136	Sonstige nicht finanzierungswirksame Finanzerträge			
21	Summe Erträge	2.495.722,21	2.482.600,00	13.122,21
221	Personalaufwand	0,00	0,00	0,00
2211	Personalaufwand (Bezüge, Nebengebühren, Mehrleistungen)			
2212	Gesetzlicher und freiwilliger Sozialaufwand			
2213	Sonstiger Personalaufwand			
2214	Nicht finanzierungswirksamer Personalaufwand			
222	Sachaufwand	7.764,46	8.300,00	-535,54
2221	Gebrauchs- und Verbrauchsgüter, Handelswaren			
2222	Verwaltungs- und Betriebsaufwand			
2223	Leasing- und Mietaufwand			
2224	Instandhaltung			
2225	Sonstiger Sachaufwand	7.764,46	8.300,00	-535,54
2226	Nicht finanzierungswirksamer Sachaufwand			

Finanzwirtschaft (Gruppe 9)

MVAG	Mittelverwendungs- und aufbringungsgruppen (1. und 2. Ebene)	RA 2024	VA 2024	RA - VA
223	Transferaufwand	0,00	0,00	0,00
2231	Transferaufwand an Träger des öffentlichen Rechts			
2232	Transferaufwand an Beteiligungen			
2233	Transferaufwand an Unternehmen (mit Finanzunternehmen)			
2234	Transferaufwand an Haushalte und Organisationen ohne Erwerbscharakter			
2235	Transferaufwand an das Ausland			
2236	Investitions- und Tilgungszuschüsse zwischen Unternehmungen und Betrieben der Gebietskörperschaft und der Gebietskörperschaft			
2237	Nicht finanzierungswirksamer Transferaufwand			
224	Finanzaufwand	4.628,90	3.600,00	1.028,90
2241	Aufwendungen für Zinsen		100,00	-100,00
2242	Zinsen und sonstige Aufwendungen aus derivativen Finanzinstrumenten mit und ohne Grundgeschäft			
2243	Gewinnentnahmen von Unternehmungen und marktbestimmten Betrieben der Gebietskörperschaft (innerhalb der Gebietskörperschaft)			
2244	Sonstiger Finanzaufwand	4.628,90	3.500,00	1.128,90
2245	Nicht finanzierungswirksamer Finanzaufwand			
22	Summe Aufwendungen	12.393,36	11.900,00	493,36
SA0	Saldo (0) Nettoergebnis (21 - 22)	2.483.328,85	2.470.700,00	12.628,85
230	Entnahmen von Haushaltsrücklagen	740.500,67	375.700,00	364.800,67
2301	Entnahmen von Haushaltsrücklagen	740.500,67	375.700,00	364.800,67
240	Zuweisungen an Haushaltsrücklagen	76.615,12	60.000,00	16.615,12
2401	Zuweisungen an Haushaltsrücklagen	76.615,12	60.000,00	16.615,12
SA01	Saldo (01) Haushaltsrücklagen (230 - 240)	663.885,55	315.700,00	348.185,55
SA00	Saldo (00) Nettoergebnis nach Haushaltsrücklagen (Saldo 0 + Saldo 01)	3.147.214,40	2.786.400,00	360.814,40

Finanzierungshaushalt Bereichsbudget 1. und 2. Ebene
(Anlage 1b)

Vertretungskörper und allgemeine Verwaltung (Gruppe 0)

MVAG	Mittelverwendungs- und aufbringungsgruppen (1. und 2. Ebene)	RA 2024	VA 2024	RA - VA
311	Einzahlungen aus operativer Verwaltungstätigkeit	42.573,86	64.700,00	-22.126,14
3111	Einzahlungen aus eigenen Abgaben			
3112	Einzahlungen aus Ertragsanteilen			
3113	Einzahlungen aus Gebühren			
3114	Einzahlungen aus Leistungen	42.573,86	64.600,00	-22.026,14
3115	Einzahlungen aus Besitz und wirtschaftlicher Tätigkeit		100,00	-100,00
3116	Einzahlungen aus Veräußerung von geringwertigen Wirtschaftsgütern (GWG) und sonstige Einzahlungen			
312	Einzahlungen aus Transfers	0,00	0,00	0,00
3121	Transferzahlungen von Trägern des öffentlichen Rechts			
3122	Transferzahlungen von Beteiligten			
3123	Transferzahlungen von Unternehmen (inkl. Finanzunternehmen)			
3124	Transferzahlungen von Haushalten und Organisationen ohne Erwerbscharakter			
3125	Transferzahlungen vom Ausland			
3126	Investitions- und Tilgungszuschüsse zwischen Unternehmungen und Betrieben der Gebietskörperschaft und der Gebietskörperschaft			
313	Einzahlungen aus Finanzerträgen	0,00	0,00	0,00
3131	Einzahlungen aus Zinserträgen			
3132	Einzahlungen aus Zinsen aus derivativen Finanzinstrumenten mit und ohne Grundgeschäft			
3133	Einzahlungen aus Gewinnentnahmen von marktbestimmten Betrieben			
3134	Sonstige Einzahlungen aus Finanzerträgen			
3135	Einzahlungen aus Dividenden/Gewinnausschüttungen			
31	Summe Einzahlungen operative Gebarung	42.573,86	64.700,00	-22.126,14
321	Auszahlungen aus Personalaufwand	325.131,36	313.300,00	11.831,36
3211	Auszahlungen für Personalaufwand (Bezüge, Nebengebühren, und Mehrleistungsvergütungen)	256.455,05	249.100,00	7.355,05
3212	Auszahlungen für gesetzliche und freiwillige Sozialaufwendungen	65.192,31	63.000,00	2.192,31
3213	Auszahlungen aus sonstigem Personalaufwand	3.484,00	1.200,00	2.284,00
322	Auszahlungen aus Sachaufwand	260.156,84	267.600,00	-7.443,16
3221	Auszahlungen für Gebrauchs- und Verbrauchsgüter, Handelswaren	6.141,94	9.900,00	-3.758,06
3222	Auszahlungen für Verwaltungs- und Betriebsaufwand	39.357,77	42.100,00	-2.742,23
3223	Auszahlungen für Leasing- und Mietaufwand			
3224	Auszahlungen für Instandhaltung		1.300,00	-1.300,00
3225	Sonstige Auszahlungen aus Sachaufwand	214.657,13	214.300,00	357,13
3226	Auszahlungen aus der Inanspruchnahme von Haftungen			
323	Auszahlungen aus Transfers	40.148,80	52.300,00	-12.151,20
3231	Transferzahlungen an Träger des öffentlichen Rechts	31.961,51	44.100,00	-12.138,49

Vertretungskörper und allgemeine Verwaltung (Gruppe 0)

MVAG	Mittelverwendungs- und aufbringungsgruppen (1. und 2. Ebene)	RA 2024	VA 2024	RA - VA
3232	Transferzahlungen an Beteiligungen			
3233	Transferzahlungen an Unternehmen (inkl. Finanzunternehmen)			
3234	Transferzahlungen an Haushalte und Organisationen ohne Erwerbscharakter	8.187,29	8.200,00	-12,71
3235	Transferzahlungen an das Ausland			
3236	Investitions- und Tilgungszuschüsse zwischen Unternehmungen und Betrieben der Gebietskörperschaft und der Gebietskörperschaft			
324	Auszahlungen aus Finanzaufwand	0,00	0,00	0,00
3241	Auszahlungen für Zinsen			
3242	Auszahlungen für Zinsen aus derivativen Finanzinstrumenten mit und ohne Grundgeschäft			
3243	Auszahlungen aus Gewinnentnahmen von marktbestimmten Betrieben			
3244	Sonstige Auszahlungen aus Finanzaufwendungen			
32	Summe Auszahlungen operative Gebarung	625.437,00	633.200,00	-7.763,00
SA1	Saldo (1) Geldfluss aus der operativen Gebarung (31 – 32)	-582.863,14	-568.500,00	-14.363,14
331	Einzahlungen aus der Investitionstätigkeit	0,00	0,00	0,00
3311	Einzahlungen aus der Veräußerung von immateriellem Vermögen			
3312	Einzahlungen aus der Veräußerung von Grundstücken und Grundstückeinrichtungen			
3313	Einzahlungen aus der Veräußerung von Gebäuden und Bauten			
3314	Einzahlungen aus der Veräußerung von technischen Anlagen, Fahrzeugen und Maschinen			
3315	Einzahlungen aus der Veräußerung von Amts-, Betriebs- und Geschäftsausstattung			
3316	Einzahlungen aus der Veräußerung von Kulturgütern			
3317	Einzahlungen aus der Veräußerung von Beteiligungen			
3318	Einzahlungen aus der Veräußerung von kofinanzierten Schutzbauten			
332	Einzahlungen aus der Rückzahlung von Darlehen sowie gewährten Vorschüssen	0,00	0,00	0,00
3321	Einzahlungen aus Darlehen an Träger des öffentlichen Rechts			
3322	Einzahlungen aus Darlehen an Beteiligungen			
3323	Einzahlungen aus Darlehen an Unternehmen und Haushalte			
3325	Einzahlungen aus Vorschüssen und Anzahlungen			
333	Einzahlungen aus Kapitaltransfers	0,00	0,00	0,00
3331	Kapitaltransferzahlungen von Trägern des öffentlichen Rechts			
3332	Kapitaltransferzahlungen von Beteiligungen			
3333	Kapitaltransferzahlungen von Unternehmen			
3334	Kapitaltransferzahlungen von Haushalten und Organisationen ohne Erwerbscharakter			
3335	Kapitaltransferzahlungen vom Ausland			

Vertretungskörper und allgemeine Verwaltung (Gruppe 0)

MVAG	Mittelverwendungs- und aufbringungsgruppen (1. und 2. Ebene)	RA 2024	VA 2024	RA - VA
33	Summe Einzahlungen investive Gebarung	0,00	0,00	0,00
341	Auszahlungen aus der Investitionstätigkeit	22.966,25	17.900,00	5.066,25
3411	Auszahlungen für den Erwerb von immateriellem Vermögen	19.226,16	11.200,00	8.026,16
3412	Auszahlungen für den Erwerb von Grundstücken und Grundstückseinrichtungen			
3413	Auszahlungen für den Erwerb von Gebäuden und Bauten			
3414	Auszahlungen für den Erwerb von technischen Anlagen, Fahrzeugen und Maschinen		1.500,00	-1.500,00
3415	Auszahlungen für den Erwerb von Amts-, Betriebs- und Geschäftsausstattung	3.740,09	5.200,00	-1.459,91
3416	Auszahlungen für den Erwerb von Kulturgütern			
3417	Auszahlungen für den Erwerb von Beteiligungen			
3418	Auszahlungen für den Erwerb von kofinanzierten Schutzbauten			
342	Auszahlungen aus der Gewährung von Darlehen sowie gewährten Vorschüssen	0,00	0,00	0,00
3421	Auszahlungen von Darlehen an Träger des öffentlichen Rechts			
3422	Auszahlungen von Darlehen an Beteiligungen			
3423	Auszahlungen von Darlehen an Unternehmen und Haushalte			
3425	Auszahlungen von Vorschüssen und Anzahlungen			
343	Auszahlungen aus Kapitaltransfers	0,00	0,00	0,00
3431	Kapitaltransferzahlungen an Träger des öffentlichen Rechts			
3432	Kapitaltransferzahlungen an Beteiligungen			
3433	Kapitaltransferzahlungen an Unternehmen (Finanzunternehmen)			
3434	Kapitaltransferzahlungen an Haushalte und Organisationen ohne Erwerbscharakter			
3435	Kapitaltransferzahlungen an das Ausland			
34	Summe Auszahlungen investive Gebarung	22.966,25	17.900,00	5.066,25
SA2	Saldo (2) Geldfluss aus der investiven Gebarung (33 – 34)	-22.966,25	-17.900,00	-5.066,25
SA3	Saldo (3) Nettofinanzierungssaldo (Saldo 1 + Saldo 2)	-605.829,39	-586.400,00	-19.429,39
351	Einzahlungen aus der Aufnahme von Finanzschulden	0,00	0,00	0,00
3511	Einzahlungen aus empfangenen Darlehen von öffentlichen Körperschaften und Rechtsträgern			
3512	Einzahlungen aus empfangenen Darlehen von Beteiligungen			
3513	Einzahlungen aus empfangenen Darlehen von Unternehmen und privaten Haushalten			
3514	Einzahlungen aus Finanzschulden (Finanzunternehmen)			
3515	Einzahlungen aus Aufnahmen von Leasingverbindlichkeiten			
353	Einzahlungen infolge eines Kapitaltausches bei derivativen Finanzinstrumenten mit Grundgeschäft	0,00	0,00	0,00
3530	Einzahlungen infolge eines Kapitaltausches bei derivativen Finanzinstrumenten mit Grundgeschäft			

Vertretungskörper und allgemeine Verwaltung (Gruppe 0)

MVAG	Mittelverwendungs- und aufbringungsgruppen (1. und 2. Ebene)	RA 2024	VA 2024	RA - VA
355	Einzahlungen aus dem Abgang von Finanzinstrumenten	0,00	0,00	0,00
3550	Einzahlungen aus dem Abgang von Finanzinstrumenten			
35	Summe Einzahlungen aus der Finanzierungstätigkeit	0,00	0,00	0,00
361	Auszahlungen aus der Tilgung von Finanzschulden	66,66	200,00	-133,34
3611	Auszahlungen aus empfangenen Darlehen von öffentlichen Körperschaften und Rechtsträgern			
3612	Auszahlungen aus empfangenen Darlehen von Beteiligungen			
3613	Auszahlungen aus empfangenen Darlehen von Unternehmen und privaten Haushalten			
3614	Auszahlungen aus Finanzschulden			
3615	Auszahlungen aus Rückzahlungen von Leasingverbindlichkeiten	66,66	200,00	-133,34
363	Auszahlungen infolge eines Kapitaltausches bei derivativen Finanzinstrumenten mit Grundgeschäft	0,00	0,00	0,00
3630	Auszahlungen infolge eines Kapitaltausches bei derivativen Finanzinstrumenten mit Grundgeschäft			
365	Auszahlungen für den Erwerb von Finanzinstrumenten	0,00	0,00	0,00
3650	Auszahlungen für den Erwerb von Finanzinstrumenten			
36	Summe Auszahlungen aus der Finanzierungstätigkeit	66,66	200,00	-133,34
SA4	Saldo (4) Geldfluss aus der Finanzierungstätigkeit (35 – 36)	-66,66	-200,00	133,34
SA5	Saldo (5) Geldfluss aus der voranschlagswirksamen Gebarung (Saldo 3 + Saldo 4)	-605.896,05	-586.600,00	-19.296,05

Öffentliche Ordnung und Sicherheit (Gruppe 1)

MVAG	Mittelverwendungs- und aufbringungsgruppen (1. und 2. Ebene)	RA 2024	VA 2024	RA - VA
311	Einzahlungen aus operativer Verwaltungstätigkeit	3.645,60	5.600,00	-1.954,40
3111	Einzahlungen aus eigenen Abgaben			
3112	Einzahlungen aus Ertragsanteilen			
3113	Einzahlungen aus Gebühren			
3114	Einzahlungen aus Leistungen	3.603,60	5.500,00	-1.896,40
3115	Einzahlungen aus Besitz und wirtschaftlicher Tätigkeit			
3116	Einzahlungen aus Veräußerung von geringwertigen Wirtschaftsgütern (GWG) und sonstige Einzahlungen	42,00	100,00	-58,00
312	Einzahlungen aus Transfers	40.000,00	56.300,00	-16.300,00
3121	Transferzahlungen von Trägern des öffentlichen Rechts	40.000,00	56.300,00	-16.300,00
3122	Transferzahlungen von Beteiligten			
3123	Transferzahlungen von Unternehmen (inkl. Finanzunternehmen)			
3124	Transferzahlungen von Haushalten und Organisationen ohne Erwerbscharakter			
3125	Transferzahlungen vom Ausland			
3126	Investitions- und Tilgungszuschüsse zwischen Unternehmungen und Betrieben der Gebietskörperschaft und der Gebietskörperschaft			
313	Einzahlungen aus Finanzerträgen	0,00	0,00	0,00
3131	Einzahlungen aus Zinserträgen			
3132	Einzahlungen aus Zinsen aus derivativen Finanzinstrumenten mit und ohne Grundgeschäft			
3133	Einzahlungen aus Gewinnentnahmen von marktbestimmten Betrieben			
3134	Sonstige Einzahlungen aus Finanzerträgen			
3135	Einzahlungen aus Dividenden/Gewinnausschüttungen			
31	Summe Einzahlungen operative Gebarung	43.645,60	61.900,00	-18.254,40
321	Auszahlungen aus Personalaufwand	0,00	0,00	0,00
3211	Auszahlungen für Personalaufwand (Bezüge, Nebengebühren, und Mehrleistungsvergütungen)			
3212	Auszahlungen für gesetzliche und freiwillige Sozialaufwendungen			
3213	Auszahlungen aus sonstigem Personalaufwand			
322	Auszahlungen aus Sachaufwand	25.435,75	26.000,00	-564,25
3221	Auszahlungen für Verbrauchs- und Verbrauchsgüter, Handelswaren			
3222	Auszahlungen für Verwaltungs- und Betriebsaufwand	17.925,27	18.000,00	-74,73
3223	Auszahlungen für Leasing- und Mietaufwand			
3224	Auszahlungen für Instandhaltung		500,00	-500,00
3225	Sonstige Auszahlungen aus Sachaufwand	7.510,48	7.500,00	10,48
3226	Auszahlungen aus der Inanspruchnahme von Haftungen			
323	Auszahlungen aus Transfers	26.517,46	30.500,00	-3.982,54
3231	Transferzahlungen an Träger des öffentlichen Rechts	25.586,70	30.000,00	-4.413,30

Öffentliche Ordnung und Sicherheit (Gruppe 1)

MVAG	Mittelverwendungs- und aufbringungsgruppen (1. und 2. Ebene)	RA 2024	VA 2024	RA - VA
3232	Transferzahlungen an Beteiligungen			
3233	Transferzahlungen an Unternehmen (inkl. Finanzunternehmen)			
3234	Transferzahlungen an Haushalte und Organisationen ohne Erwerbscharakter	930,76	500,00	430,76
3235	Transferzahlungen an das Ausland			
3236	Investitions- und Tilgungszuschüsse zwischen Unternehmungen und Betrieben der Gebietskörperschaft und der Gebietskörperschaft			
324	Auszahlungen aus Finanzaufwand	0,00	0,00	0,00
3241	Auszahlungen für Zinsen			
3242	Auszahlungen für Zinsen aus derivativen Finanzinstrumenten mit und ohne Grundgeschäft			
3243	Auszahlungen aus Gewinnentnahmen von marktbestimmten Betrieben			
3244	Sonstige Auszahlungen aus Finanzaufwendungen			
32	Summe Auszahlungen operative Gebarung	51.953,21	56.500,00	-4.546,79
SA1	Saldo (1) Geldfluss aus der operativen Gebarung (31 – 32)	-8.307,61	5.400,00	-13.707,61
331	Einzahlungen aus der Investitionstätigkeit	0,00	0,00	0,00
3311	Einzahlungen aus der Veräußerung von immateriellem Vermögen			
3312	Einzahlungen aus der Veräußerung von Grundstücken und Grundstückeinrichtungen			
3313	Einzahlungen aus der Veräußerung von Gebäuden und Bauten			
3314	Einzahlungen aus der Veräußerung von technischen Anlagen, Fahrzeugen und Maschinen			
3315	Einzahlungen aus der Veräußerung von Amts-, Betriebs- und Geschäftsausstattung			
3316	Einzahlungen aus der Veräußerung von Kulturgütern			
3317	Einzahlungen aus der Veräußerung von Beteiligungen			
3318	Einzahlungen aus der Veräußerung von kofinanzierten Schutzbauten			
332	Einzahlungen aus der Rückzahlung von Darlehen sowie gewährten Vorschüssen	0,00	0,00	0,00
3321	Einzahlungen aus Darlehen an Träger des öffentlichen Rechts			
3322	Einzahlungen aus Darlehen an Beteiligungen			
3323	Einzahlungen aus Darlehen an Unternehmen und Haushalte			
3325	Einzahlungen aus Vorschüssen und Anzahlungen			
333	Einzahlungen aus Kapitaltransfers	0,00	0,00	0,00
3331	Kapitaltransferzahlungen von Trägern des öffentlichen Rechts			
3332	Kapitaltransferzahlungen von Beteiligungen			
3333	Kapitaltransferzahlungen von Unternehmen			
3334	Kapitaltransferzahlungen von Haushalten und Organisationen ohne Erwerbscharakter			
3335	Kapitaltransferzahlungen vom Ausland			

Öffentliche Ordnung und Sicherheit (Gruppe 1)

MVAG	Mittelverwendungs- und aufbringungsgruppen (1. und 2. Ebene)	RA 2024	VA 2024	RA - VA
33	Summe Einzahlungen investive Gebarung	0,00	0,00	0,00
341	Auszahlungen aus der Investitionstätigkeit	0,00	84.500,00	-84.500,00
3411	Auszahlungen für den Erwerb von immateriellem Vermögen			
3412	Auszahlungen für den Erwerb von Grundstücken und Grundstückseinrichtungen			
3413	Auszahlungen für den Erwerb von Gebäuden und Bauten			
3414	Auszahlungen für den Erwerb von technischen Anlagen, Fahrzeugen und Maschinen		84.500,00	-84.500,00
3415	Auszahlungen für den Erwerb von Amts-, Betriebs- und Geschäftsausstattung			
3416	Auszahlungen für den Erwerb von Kulturgütern			
3417	Auszahlungen für den Erwerb von Beteiligungen			
3418	Auszahlungen für den Erwerb von kofinanzierten Schutzbauten			
342	Auszahlungen aus der Gewährung von Darlehen sowie gewährten Vorschüssen	0,00	0,00	0,00
3421	Auszahlungen von Darlehen an Träger des öffentlichen Rechts			
3422	Auszahlungen von Darlehen an Beteiligungen			
3423	Auszahlungen von Darlehen an Unternehmen und Haushalte			
3425	Auszahlungen von Vorschüssen und Anzahlungen			
343	Auszahlungen aus Kapitaltransfers	25.604,52	25.000,00	604,52
3431	Kapitaltransferzahlungen an Träger des öffentlichen Rechts	25.604,52	25.000,00	604,52
3432	Kapitaltransferzahlungen an Beteiligungen			
3433	Kapitaltransferzahlungen an Unternehmen (Finanzunternehmen)			
3434	Kapitaltransferzahlungen an Haushalte und Organisationen ohne Erwerbscharakter			
3435	Kapitaltransferzahlungen an das Ausland			
34	Summe Auszahlungen investive Gebarung	25.604,52	109.500,00	-83.895,48
SA2	Saldo (2) Geldfluss aus der investiven Gebarung (33 – 34)	-25.604,52	-109.500,00	83.895,48
SA3	Saldo (3) Nettofinanzierungssaldo (Saldo 1 + Saldo 2)	-33.912,13	-104.100,00	70.187,87
351	Einzahlungen aus der Aufnahme von Finanzschulden	0,00	0,00	0,00
3511	Einzahlungen aus empfangenen Darlehen von öffentlichen Körperschaften und Rechtsträgern			
3512	Einzahlungen aus empfangenen Darlehen von Beteiligungen			
3513	Einzahlungen aus empfangenen Darlehen von Unternehmen und privaten Haushalten			
3514	Einzahlungen aus Finanzschulden (Finanzunternehmen)			
3515	Einzahlungen aus Aufnahmen von Leasingverbindlichkeiten			
353	Einzahlungen infolge eines Kapitaltausches bei derivativen Finanzinstrumenten mit Grundgeschäft	0,00	0,00	0,00
3530	Einzahlungen infolge eines Kapitaltausches bei derivativen Finanzinstrumenten mit Grundgeschäft			

Öffentliche Ordnung und Sicherheit (Gruppe 1)

MVAG	Mittelverwendungs- und aufbringungsgruppen (1. und 2. Ebene)	RA 2024	VA 2024	RA - VA
355	Einzahlungen aus dem Abgang von Finanzinstrumenten	0,00	0,00	0,00
3550	Einzahlungen aus dem Abgang von Finanzinstrumenten			
35	Summe Einzahlungen aus der Finanzierungstätigkeit	0,00	0,00	0,00
361	Auszahlungen aus der Tilgung von Finanzschulden	0,00	0,00	0,00
3611	Auszahlungen aus empfangenen Darlehen von öffentlichen Körperschaften und Rechtsträgern			
3612	Auszahlungen aus empfangenen Darlehen von Beteiligungen			
3613	Auszahlungen aus empfangenen Darlehen von Unternehmen und privaten Haushalten			
3614	Auszahlungen aus Finanzschulden			
3615	Auszahlungen aus Rückzahlungen von Leasingverbindlichkeiten			
363	Auszahlungen infolge eines Kapitaltausches bei derivativen Finanzinstrumenten mit Grundgeschäft	0,00	0,00	0,00
3630	Auszahlungen infolge eines Kapitaltausches bei derivativen Finanzinstrumenten mit Grundgeschäft			
365	Auszahlungen für den Erwerb von Finanzinstrumenten	0,00	0,00	0,00
3650	Auszahlungen für den Erwerb von Finanzinstrumenten			
36	Summe Auszahlungen aus der Finanzierungstätigkeit	0,00	0,00	0,00
SA4	Saldo (4) Geldfluss aus der Finanzierungstätigkeit (35 – 36)	0,00	0,00	0,00
SA5	Saldo (5) Geldfluss aus der voranschlagswirksamen Gebarung (Saldo 3 + Saldo 4)	-33.912,13	-104.100,00	70.187,87

Unterricht, Erziehung, Sport und Wissenschaft (Gruppe 2)

MVAG	Mittelverwendungs- und aufbringungsgruppen (1. und 2. Ebene)	RA 2024	VA 2024	RA - VA
311	Einzahlungen aus operativer Verwaltungstätigkeit	215.012,31	218.700,00	-3.687,69
3111	Einzahlungen aus eigenen Abgaben			
3112	Einzahlungen aus Ertragsanteilen			
3113	Einzahlungen aus Gebühren			
3114	Einzahlungen aus Leistungen	112.664,85	166.700,00	-54.035,15
3115	Einzahlungen aus Besitz und wirtschaftlicher Tätigkeit	183,33	1.000,00	-816,67
3116	Einzahlungen aus Veräußerung von geringwertigen Wirtschaftsgütern (GWG) und sonstige Einzahlungen	102.164,13	51.000,00	51.164,13
312	Einzahlungen aus Transfers	338.026,97	298.200,00	39.826,97
3121	Transferzahlungen von Trägern des öffentlichen Rechts	338.026,97	298.200,00	39.826,97
3122	Transferzahlungen von Beteiligten			
3123	Transferzahlungen von Unternehmen (inkl. Finanzunternehmen)			
3124	Transferzahlungen von Haushalten und Organisationen ohne Erwerbscharakter			
3125	Transferzahlungen vom Ausland			
3126	Investitions- und Tilgungszuschüsse zwischen Unternehmungen und Betrieben der Gebietskörperschaft und der Gebietskörperschaft			
313	Einzahlungen aus Finanzerträgen	0,00	0,00	0,00
3131	Einzahlungen aus Zinserträgen			
3132	Einzahlungen aus Zinsen aus derivativen Finanzinstrumenten mit und ohne Grundgeschäft			
3133	Einzahlungen aus Gewinnentnahmen von marktbestimmten Betrieben			
3134	Sonstige Einzahlungen aus Finanzerträgen			
3135	Einzahlungen aus Dividenden/Gewinnausschüttungen			
31	Summe Einzahlungen operative Gebarung	553.039,28	516.900,00	36.139,28
321	Auszahlungen aus Personalaufwand	584.081,82	599.500,00	-15.418,18
3211	Auszahlungen für Personalaufwand (Bezüge, Nebengebühren, und Mehrleistungsvergütungen)	459.447,03	472.200,00	-12.752,97
3212	Auszahlungen für gesetzliche und freiwillige Sozialaufwendungen	118.448,79	124.500,00	-6.051,21
3213	Auszahlungen aus sonstigem Personalaufwand	6.186,00	2.800,00	3.386,00
322	Auszahlungen aus Sachaufwand	169.646,48	226.900,00	-57.253,52
3221	Auszahlungen für Gebrauchs- und Verbrauchsgüter, Handelswaren	82.967,25	99.400,00	-16.432,75
3222	Auszahlungen für Verwaltungs- und Betriebsaufwand	14.475,17	31.000,00	-16.524,83
3223	Auszahlungen für Leasing- und Mietaufwand	330,53	24.700,00	-24.369,47
3224	Auszahlungen für Instandhaltung	21.247,87	19.200,00	2.047,87
3225	Sonstige Auszahlungen aus Sachaufwand	50.625,66	52.600,00	-1.974,34
3226	Auszahlungen aus der Inanspruchnahme von Haftungen			
323	Auszahlungen aus Transfers	209.500,93	212.800,00	-3.299,07
3231	Transferzahlungen an Träger des öffentlichen Rechts	171.284,97	171.900,00	-615,03

Unterricht, Erziehung, Sport und Wissenschaft (Gruppe 2)

MVAG	Mittelverwendungs- und aufbringungsgruppen (1. und 2. Ebene)	RA 2024	VA 2024	RA - VA
3232	Transferzahlungen an Beteiligungen			
3233	Transferzahlungen an Unternehmen (inkl. Finanzunternehmen)			
3234	Transferzahlungen an Haushalte und Organisationen ohne Erwerbscharakter	38.215,96	40.900,00	-2.684,04
3235	Transferzahlungen an das Ausland			
3236	Investitions- und Tilgungszuschüsse zwischen Unternehmungen und Betrieben der Gebietskörperschaft und der Gebietskörperschaft			
324	Auszahlungen aus Finanzaufwand	33.531,42	33.000,00	531,42
3241	Auszahlungen für Zinsen	33.531,42	33.000,00	531,42
3242	Auszahlungen für Zinsen aus derivativen Finanzinstrumenten mit und ohne Grundgeschäft			
3243	Auszahlungen aus Gewinnentnahmen von marktbestimmten Betrieben			
3244	Sonstige Auszahlungen aus Finanzaufwendungen			
32	Summe Auszahlungen operative Gebarung	996.760,65	1.072.200,00	-75.439,35
SA1	Saldo (1) Geldfluss aus der operativen Gebarung (31 – 32)	-443.721,37	-555.300,00	111.578,63
331	Einzahlungen aus der Investitionstätigkeit	0,00	0,00	0,00
3311	Einzahlungen aus der Veräußerung von immateriellem Vermögen			
3312	Einzahlungen aus der Veräußerung von Grundstücken und Grundstückeinrichtungen			
3313	Einzahlungen aus der Veräußerung von Gebäuden und Bauten			
3314	Einzahlungen aus der Veräußerung von technischen Anlagen, Fahrzeugen und Maschinen			
3315	Einzahlungen aus der Veräußerung von Amts-, Betriebs- und Geschäftsausstattung			
3316	Einzahlungen aus der Veräußerung von Kulturgütern			
3317	Einzahlungen aus der Veräußerung von Beteiligungen			
3318	Einzahlungen aus der Veräußerung von kofinanzierten Schutzbauten			
332	Einzahlungen aus der Rückzahlung von Darlehen sowie gewährten Vorschüssen	0,00	0,00	0,00
3321	Einzahlungen aus Darlehen an Träger des öffentlichen Rechts			
3322	Einzahlungen aus Darlehen an Beteiligungen			
3323	Einzahlungen aus Darlehen an Unternehmen und Haushalte			
3325	Einzahlungen aus Vorschüssen und Anzahlungen			
333	Einzahlungen aus Kapitaltransfers	13.500,00	125.000,00	-111.500,00
3331	Kapitaltransferzahlungen von Trägern des öffentlichen Rechts	13.500,00	125.000,00	-111.500,00
3332	Kapitaltransferzahlungen von Beteiligungen			
3333	Kapitaltransferzahlungen von Unternehmen			
3334	Kapitaltransferzahlungen von Haushalten und Organisationen ohne Erwerbscharakter			
3335	Kapitaltransferzahlungen vom Ausland			

Unterricht, Erziehung, Sport und Wissenschaft (Gruppe 2)

MVAG	Mittelverwendungs- und aufbringungsgruppen (1. und 2. Ebene)	RA 2024	VA 2024	RA - VA
33	Summe Einzahlungen investive Gebarung	13.500,00	125.000,00	-111.500,00
341	Auszahlungen aus der Investitionstätigkeit	57.869,99	169.700,00	-111.830,01
3411	Auszahlungen für den Erwerb von immateriellem Vermögen			
3412	Auszahlungen für den Erwerb von Grundstücken und Grundstückseinrichtungen			
3413	Auszahlungen für den Erwerb von Gebäuden und Bauten			
3414	Auszahlungen für den Erwerb von technischen Anlagen, Fahrzeugen und Maschinen			
3415	Auszahlungen für den Erwerb von Amts-, Betriebs- und Geschäftsausstattung	57.869,99	169.700,00	-111.830,01
3416	Auszahlungen für den Erwerb von Kulturgütern			
3417	Auszahlungen für den Erwerb von Beteiligungen			
3418	Auszahlungen für den Erwerb von kofinanzierten Schutzbauten			
342	Auszahlungen aus der Gewährung von Darlehen sowie gewährten Vorschüssen	0,00	0,00	0,00
3421	Auszahlungen von Darlehen an Träger des öffentlichen Rechts			
3422	Auszahlungen von Darlehen an Beteiligungen			
3423	Auszahlungen von Darlehen an Unternehmen und Haushalte			
3425	Auszahlungen von Vorschüssen und Anzahlungen			
343	Auszahlungen aus Kapitaltransfers	25.811,42	25.800,00	11,42
3431	Kapitaltransferzahlungen an Träger des öffentlichen Rechts			
3432	Kapitaltransferzahlungen an Beteiligungen			
3433	Kapitaltransferzahlungen an Unternehmen (Finanzunternehmen)			
3434	Kapitaltransferzahlungen an Haushalte und Organisationen ohne Erwerbscharakter	25.811,42	25.800,00	11,42
3435	Kapitaltransferzahlungen an das Ausland			
34	Summe Auszahlungen investive Gebarung	83.681,41	195.500,00	-111.818,59
SA2	Saldo (2) Geldfluss aus der investiven Gebarung (33 – 34)	-70.181,41	-70.500,00	318,59
SA3	Saldo (3) Nettofinanzierungssaldo (Saldo 1 + Saldo 2)	-513.902,78	-625.800,00	111.897,22
351	Einzahlungen aus der Aufnahme von Finanzschulden	0,00	0,00	0,00
3511	Einzahlungen aus empfangenen Darlehen von öffentlichen Körperschaften und Rechtsträgern			
3512	Einzahlungen aus empfangenen Darlehen von Beteiligungen			
3513	Einzahlungen aus empfangenen Darlehen von Unternehmen und privaten Haushalten			
3514	Einzahlungen aus Finanzschulden (Finanzunternehmen)			
3515	Einzahlungen aus Aufnahmen von Leasingverbindlichkeiten			
353	Einzahlungen infolge eines Kapitaltausches bei derivativen Finanzinstrumenten mit Grundgeschäft	0,00	0,00	0,00
3530	Einzahlungen infolge eines Kapitaltausches bei derivativen Finanzinstrumenten mit Grundgeschäft			

Unterricht, Erziehung, Sport und Wissenschaft (Gruppe 2)

MVAG	Mittelverwendungs- und aufbringungsgruppen (1. und 2. Ebene)	RA 2024	VA 2024	RA - VA
355	Einzahlungen aus dem Abgang von Finanzinstrumenten	0,00	0,00	0,00
3550	Einzahlungen aus dem Abgang von Finanzinstrumenten			
35	Summe Einzahlungen aus der Finanzierungstätigkeit	0,00	0,00	0,00
361	Auszahlungen aus der Tilgung von Finanzschulden	233.270,37	246.900,00	-13.629,63
3611	Auszahlungen aus empfangenen Darlehen von öffentlichen Körperschaften und Rechtsträgern	1.382,14	1.400,00	-17,86
3612	Auszahlungen aus empfangenen Darlehen von Beteiligungen			
3613	Auszahlungen aus empfangenen Darlehen von Unternehmen und privaten Haushalten			
3614	Auszahlungen aus Finanzschulden	231.821,57	245.500,00	-13.678,43
3615	Auszahlungen aus Rückzahlungen von Leasingverbindlichkeiten	66,66		66,66
363	Auszahlungen infolge eines Kapitaltausches bei derivativen Finanzinstrumenten mit Grundgeschäft	0,00	0,00	0,00
3630	Auszahlungen infolge eines Kapitaltausches bei derivativen Finanzinstrumenten mit Grundgeschäft			
365	Auszahlungen für den Erwerb von Finanzinstrumenten	0,00	0,00	0,00
3650	Auszahlungen für den Erwerb von Finanzinstrumenten			
36	Summe Auszahlungen aus der Finanzierungstätigkeit	233.270,37	246.900,00	-13.629,63
SA4	Saldo (4) Geldfluss aus der Finanzierungstätigkeit (35 – 36)	-233.270,37	-246.900,00	13.629,63
SA5	Saldo (5) Geldfluss aus der voranschlagswirksamen Gebarung (Saldo 3 + Saldo 4)	-747.173,15	-872.700,00	125.526,85

Kunst, Kultur und Kultus (Gruppe 3)

MVAG	Mittelverwendungs- und aufbringungsgruppen (1. und 2. Ebene)	RA 2024	VA 2024	RA - VA
311	Einzahlungen aus operativer Verwaltungstätigkeit	17.944,60	7.400,00	10.544,60
3111	Einzahlungen aus eigenen Abgaben			
3112	Einzahlungen aus Ertragsanteilen			
3113	Einzahlungen aus Gebühren			
3114	Einzahlungen aus Leistungen	2.664,00	3.500,00	-836,00
3115	Einzahlungen aus Besitz und wirtschaftlicher Tätigkeit			
3116	Einzahlungen aus Veräußerung von geringwertigen Wirtschaftsgütern (GWG) und sonstige Einzahlungen	15.280,60	3.900,00	11.380,60
312	Einzahlungen aus Transfers	0,00	0,00	0,00
3121	Transferzahlungen von Trägern des öffentlichen Rechts			
3122	Transferzahlungen von Beteiligten			
3123	Transferzahlungen von Unternehmen (inkl. Finanzunternehmen)			
3124	Transferzahlungen von Haushalten und Organisationen ohne Erwerbscharakter			
3125	Transferzahlungen vom Ausland			
3126	Investitions- und Tilgungszuschüsse zwischen Unternehmungen und Betrieben der Gebietskörperschaft und der Gebietskörperschaft			
313	Einzahlungen aus Finanzerträgen	0,00	0,00	0,00
3131	Einzahlungen aus Zinserträgen			
3132	Einzahlungen aus Zinsen aus derivativen Finanzinstrumenten mit und ohne Grundgeschäft			
3133	Einzahlungen aus Gewinnentnahmen von marktbestimmten Betrieben			
3134	Sonstige Einzahlungen aus Finanzerträgen			
3135	Einzahlungen aus Dividenden/Gewinnausschüttungen			
31	Summe Einzahlungen operative Gebarung	17.944,60	7.400,00	10.544,60
321	Auszahlungen aus Personalaufwand	0,00	0,00	0,00
3211	Auszahlungen für Personalaufwand (Bezüge, Nebengebühren, und Mehrleistungsvergütungen)			
3212	Auszahlungen für gesetzliche und freiwillige Sozialaufwendungen			
3213	Auszahlungen aus sonstigem Personalaufwand			
322	Auszahlungen aus Sachaufwand	30.031,68	30.200,00	-168,32
3221	Auszahlungen für Gebrauchs- und Verbrauchsgüter, Handelswaren	1.871,87	3.400,00	-1.528,13
3222	Auszahlungen für Verwaltungs- und Betriebsaufwand	1.237,89	3.000,00	-1.762,11
3223	Auszahlungen für Leasing- und Mietaufwand		100,00	-100,00
3224	Auszahlungen für Instandhaltung		100,00	-100,00
3225	Sonstige Auszahlungen aus Sachaufwand	26.921,92	23.600,00	3.321,92
3226	Auszahlungen aus der Inanspruchnahme von Haftungen			
323	Auszahlungen aus Transfers	47.381,85	33.200,00	14.181,85
3231	Transferzahlungen an Träger des öffentlichen Rechts	46.881,85	32.700,00	14.181,85

Kunst, Kultur und Kultus (Gruppe 3)

MVAG	Mittelverwendungs- und aufbringungsgruppen (1. und 2. Ebene)	RA 2024	VA 2024	RA - VA
3232	Transferzahlungen an Beteiligungen			
3233	Transferzahlungen an Unternehmen (inkl. Finanzunternehmen)			
3234	Transferzahlungen an Haushalte und Organisationen ohne Erwerbscharakter	500,00	500,00	
3235	Transferzahlungen an das Ausland			
3236	Investitions- und Tilgungszuschüsse zwischen Unternehmungen und Betrieben der Gebietskörperschaft und der Gebietskörperschaft			
324	Auszahlungen aus Finanzaufwand	0,00	0,00	0,00
3241	Auszahlungen für Zinsen			
3242	Auszahlungen für Zinsen aus derivativen Finanzinstrumenten mit und ohne Grundgeschäft			
3243	Auszahlungen aus Gewinnentnahmen von marktbestimmten Betrieben			
3244	Sonstige Auszahlungen aus Finanzaufwendungen			
32	Summe Auszahlungen operative Gebarung	77.413,53	63.400,00	14.013,53
SA1	Saldo (1) Geldfluss aus der operativen Gebarung (31 – 32)	-59.468,93	-56.000,00	-3.468,93
331	Einzahlungen aus der Investitionstätigkeit	0,00	0,00	0,00
3311	Einzahlungen aus der Veräußerung von immateriellem Vermögen			
3312	Einzahlungen aus der Veräußerung von Grundstücken und Grundstückeinrichtungen			
3313	Einzahlungen aus der Veräußerung von Gebäuden und Bauten			
3314	Einzahlungen aus der Veräußerung von technischen Anlagen, Fahrzeugen und Maschinen			
3315	Einzahlungen aus der Veräußerung von Amts-, Betriebs- und Geschäftsausstattung			
3316	Einzahlungen aus der Veräußerung von Kulturgütern			
3317	Einzahlungen aus der Veräußerung von Beteiligungen			
3318	Einzahlungen aus der Veräußerung von kofinanzierten Schutzbauten			
332	Einzahlungen aus der Rückzahlung von Darlehen sowie gewährten Vorschüssen	0,00	0,00	0,00
3321	Einzahlungen aus Darlehen an Träger des öffentlichen Rechts			
3322	Einzahlungen aus Darlehen an Beteiligungen			
3323	Einzahlungen aus Darlehen an Unternehmen und Haushalte			
3325	Einzahlungen aus Vorschüssen und Anzahlungen			
333	Einzahlungen aus Kapitaltransfers	0,00	0,00	0,00
3331	Kapitaltransferzahlungen von Trägern des öffentlichen Rechts			
3332	Kapitaltransferzahlungen von Beteiligungen			
3333	Kapitaltransferzahlungen von Unternehmen			
3334	Kapitaltransferzahlungen von Haushalten und Organisationen ohne Erwerbscharakter			
3335	Kapitaltransferzahlungen vom Ausland			

Kunst, Kultur und Kultus (Gruppe 3)

MVAG	Mittelverwendungs- und aufbringungsgruppen (1. und 2. Ebene)	RA 2024	VA 2024	RA - VA
33	Summe Einzahlungen investive Gebarung	0,00	0,00	0,00
341	Auszahlungen aus der Investitionstätigkeit	0,00	0,00	0,00
3411	Auszahlungen für den Erwerb von immateriellem Vermögen			
3412	Auszahlungen für den Erwerb von Grundstücken und Grundstückseinrichtungen			
3413	Auszahlungen für den Erwerb von Gebäuden und Bauten			
3414	Auszahlungen für den Erwerb von technischen Anlagen, Fahrzeugen und Maschinen			
3415	Auszahlungen für den Erwerb von Amts-, Betriebs- und Geschäftsausstattung			
3416	Auszahlungen für den Erwerb von Kulturgütern			
3417	Auszahlungen für den Erwerb von Beteiligungen			
3418	Auszahlungen für den Erwerb von kofinanzierten Schutzbauten			
342	Auszahlungen aus der Gewährung von Darlehen sowie gewährten Vorschüssen	0,00	0,00	0,00
3421	Auszahlungen von Darlehen an Träger des öffentlichen Rechts			
3422	Auszahlungen von Darlehen an Beteiligungen			
3423	Auszahlungen von Darlehen an Unternehmen und Haushalte			
3425	Auszahlungen von Vorschüssen und Anzahlungen			
343	Auszahlungen aus Kapitaltransfers	0,00	0,00	0,00
3431	Kapitaltransferzahlungen an Träger des öffentlichen Rechts			
3432	Kapitaltransferzahlungen an Beteiligungen			
3433	Kapitaltransferzahlungen an Unternehmen (Finanzunternehmen)			
3434	Kapitaltransferzahlungen an Haushalte und Organisationen ohne Erwerbscharakter			
3435	Kapitaltransferzahlungen an das Ausland			
34	Summe Auszahlungen investive Gebarung	0,00	0,00	0,00
SA2	Saldo (2) Geldfluss aus der investiven Gebarung (33 – 34)	0,00	0,00	0,00
SA3	Saldo (3) Nettofinanzierungssaldo (Saldo 1 + Saldo 2)	-59.468,93	-56.000,00	-3.468,93
351	Einzahlungen aus der Aufnahme von Finanzschulden	0,00	0,00	0,00
3511	Einzahlungen aus empfangenen Darlehen von öffentlichen Körperschaften und Rechtsträgern			
3512	Einzahlungen aus empfangenen Darlehen von Beteiligungen			
3513	Einzahlungen aus empfangenen Darlehen von Unternehmen und privaten Haushalten			
3514	Einzahlungen aus Finanzschulden (Finanzunternehmen)			
3515	Einzahlungen aus Aufnahmen von Leasingverbindlichkeiten			
353	Einzahlungen infolge eines Kapitaltausches bei derivativen Finanzinstrumenten mit Grundgeschäft	0,00	0,00	0,00
3530	Einzahlungen infolge eines Kapitaltausches bei derivativen Finanzinstrumenten mit Grundgeschäft			

Kunst, Kultur und Kultus (Gruppe 3)

MVAG	Mittelverwendungs- und aufbringungsgruppen (1. und 2. Ebene)	RA 2024	VA 2024	RA - VA
355	Einzahlungen aus dem Abgang von Finanzinstrumenten	0,00	0,00	0,00
3550	Einzahlungen aus dem Abgang von Finanzinstrumenten			
35	Summe Einzahlungen aus der Finanzierungstätigkeit	0,00	0,00	0,00
361	Auszahlungen aus der Tilgung von Finanzschulden	0,00	0,00	0,00
3611	Auszahlungen aus empfangenen Darlehen von öffentlichen Körperschaften und Rechtsträgern			
3612	Auszahlungen aus empfangenen Darlehen von Beteiligungen			
3613	Auszahlungen aus empfangenen Darlehen von Unternehmen und privaten Haushalten			
3614	Auszahlungen aus Finanzschulden			
3615	Auszahlungen aus Rückzahlungen von Leasingverbindlichkeiten			
363	Auszahlungen infolge eines Kapitaltausches bei derivativen Finanzinstrumenten mit Grundgeschäft	0,00	0,00	0,00
3630	Auszahlungen infolge eines Kapitaltausches bei derivativen Finanzinstrumenten mit Grundgeschäft			
365	Auszahlungen für den Erwerb von Finanzinstrumenten	0,00	0,00	0,00
3650	Auszahlungen für den Erwerb von Finanzinstrumenten			
36	Summe Auszahlungen aus der Finanzierungstätigkeit	0,00	0,00	0,00
SA4	Saldo (4) Geldfluss aus der Finanzierungstätigkeit (35 – 36)	0,00	0,00	0,00
SA5	Saldo (5) Geldfluss aus der voranschlagswirksamen Gebarung (Saldo 3 + Saldo 4)	-59.468,93	-56.000,00	-3.468,93

Soziale Wohlfahrt und Wohnbauförderung (Gruppe 4)

MVAG	Mittelverwendungs- und aufbringungsgruppen (1. und 2. Ebene)	RA 2024	VA 2024	RA - VA
311	Einzahlungen aus operativer Verwaltungstätigkeit	0,00	0,00	0,00
3111	Einzahlungen aus eigenen Abgaben			
3112	Einzahlungen aus Ertragsanteilen			
3113	Einzahlungen aus Gebühren			
3114	Einzahlungen aus Leistungen			
3115	Einzahlungen aus Besitz und wirtschaftlicher Tätigkeit			
3116	Einzahlungen aus Veräußerung von geringwertigen Wirtschaftsgütern (GWG) und sonstige Einzahlungen			
312	Einzahlungen aus Transfers	0,00	0,00	0,00
3121	Transferzahlungen von Trägern des öffentlichen Rechts			
3122	Transferzahlungen von Beteiligten			
3123	Transferzahlungen von Unternehmen (inkl. Finanzunternehmen)			
3124	Transferzahlungen von Haushalten und Organisationen ohne Erwerbscharakter			
3125	Transferzahlungen vom Ausland			
3126	Investitions- und Tilgungszuschüsse zwischen Unternehmungen und Betrieben der Gebietskörperschaft und der Gebietskörperschaft			
313	Einzahlungen aus Finanzerträgen	0,00	0,00	0,00
3131	Einzahlungen aus Zinserträgen			
3132	Einzahlungen aus Zinsen aus derivativen Finanzinstrumenten mit und ohne Grundgeschäft			
3133	Einzahlungen aus Gewinnentnahmen von marktbestimmten Betrieben			
3134	Sonstige Einzahlungen aus Finanzerträgen			
3135	Einzahlungen aus Dividenden/Gewinnausschüttungen			
31	Summe Einzahlungen operative Gebarung	0,00	0,00	0,00
321	Auszahlungen aus Personalaufwand	0,00	0,00	0,00
3211	Auszahlungen für Personalaufwand (Bezüge, Nebengebühren, und Mehrleistungsvergütungen)			
3212	Auszahlungen für gesetzliche und freiwillige Sozialaufwendungen			
3213	Auszahlungen aus sonstigem Personalaufwand			
322	Auszahlungen aus Sachaufwand	1.045,58	900,00	145,58
3221	Auszahlungen für Gebrauchs- und Verbrauchsgüter, Handelswaren	1.045,58	900,00	145,58
3222	Auszahlungen für Verwaltungs- und Betriebsaufwand			
3223	Auszahlungen für Leasing- und Mietaufwand			
3224	Auszahlungen für Instandhaltung			
3225	Sonstige Auszahlungen aus Sachaufwand			
3226	Auszahlungen aus der Inanspruchnahme von Haftungen			
323	Auszahlungen aus Transfers	351.398,90	379.700,00	-28.301,10
3231	Transferzahlungen an Träger des öffentlichen Rechts	345.208,90	375.200,00	-29.991,10

Soziale Wohlfahrt und Wohnbauförderung (Gruppe 4)

MVAG	Mittelverwendungs- und aufbringungsgruppen (1. und 2. Ebene)	RA 2024	VA 2024	RA - VA
3232	Transferzahlungen an Beteiligungen			
3233	Transferzahlungen an Unternehmen (inkl. Finanzunternehmen)			
3234	Transferzahlungen an Haushalte und Organisationen ohne Erwerbscharakter	6.190,00	4.500,00	1.690,00
3235	Transferzahlungen an das Ausland			
3236	Investitions- und Tilgungszuschüsse zwischen Unternehmungen und Betrieben der Gebietskörperschaft und der Gebietskörperschaft			
324	Auszahlungen aus Finanzaufwand	0,00	0,00	0,00
3241	Auszahlungen für Zinsen			
3242	Auszahlungen für Zinsen aus derivativen Finanzinstrumenten mit und ohne Grundgeschäft			
3243	Auszahlungen aus Gewinnentnahmen von marktbestimmten Betrieben			
3244	Sonstige Auszahlungen aus Finanzaufwendungen			
32	Summe Auszahlungen operative Gebarung	352.444,48	380.600,00	-28.155,52
SA1	Saldo (1) Geldfluss aus der operativen Gebarung (31 – 32)	-352.444,48	-380.600,00	28.155,52
331	Einzahlungen aus der Investitionstätigkeit	0,00	0,00	0,00
3311	Einzahlungen aus der Veräußerung von immateriellem Vermögen			
3312	Einzahlungen aus der Veräußerung von Grundstücken und Grundstückeinrichtungen			
3313	Einzahlungen aus der Veräußerung von Gebäuden und Bauten			
3314	Einzahlungen aus der Veräußerung von technischen Anlagen, Fahrzeugen und Maschinen			
3315	Einzahlungen aus der Veräußerung von Amts-, Betriebs- und Geschäftsausstattung			
3316	Einzahlungen aus der Veräußerung von Kulturgütern			
3317	Einzahlungen aus der Veräußerung von Beteiligungen			
3318	Einzahlungen aus der Veräußerung von kofinanzierten Schutzbauten			
332	Einzahlungen aus der Rückzahlung von Darlehen sowie gewährten Vorschüssen	0,00	0,00	0,00
3321	Einzahlungen aus Darlehen an Träger des öffentlichen Rechts			
3322	Einzahlungen aus Darlehen an Beteiligungen			
3323	Einzahlungen aus Darlehen an Unternehmen und Haushalte			
3325	Einzahlungen aus Vorschüssen und Anzahlungen			
333	Einzahlungen aus Kapitaltransfers	0,00	0,00	0,00
3331	Kapitaltransferzahlungen von Trägern des öffentlichen Rechts			
3332	Kapitaltransferzahlungen von Beteiligungen			
3333	Kapitaltransferzahlungen von Unternehmen			
3334	Kapitaltransferzahlungen von Haushalten und Organisationen ohne Erwerbscharakter			
3335	Kapitaltransferzahlungen vom Ausland			

Soziale Wohlfahrt und Wohnbauförderung (Gruppe 4)

MVAG	Mittelverwendungs- und aufbringungsgruppen (1. und 2. Ebene)	RA 2024	VA 2024	RA - VA
33	Summe Einzahlungen investive Gebarung	0,00	0,00	0,00
341	Auszahlungen aus der Investitionstätigkeit	0,00	0,00	0,00
3411	Auszahlungen für den Erwerb von immateriellem Vermögen			
3412	Auszahlungen für den Erwerb von Grundstücken und Grundstückseinrichtungen			
3413	Auszahlungen für den Erwerb von Gebäuden und Bauten			
3414	Auszahlungen für den Erwerb von technischen Anlagen, Fahrzeugen und Maschinen			
3415	Auszahlungen für den Erwerb von Amts-, Betriebs- und Geschäftsausstattung			
3416	Auszahlungen für den Erwerb von Kulturgütern			
3417	Auszahlungen für den Erwerb von Beteiligungen			
3418	Auszahlungen für den Erwerb von kofinanzierten Schutzbauten			
342	Auszahlungen aus der Gewährung von Darlehen sowie gewährten Vorschüssen	0,00	0,00	0,00
3421	Auszahlungen von Darlehen an Träger des öffentlichen Rechts			
3422	Auszahlungen von Darlehen an Beteiligungen			
3423	Auszahlungen von Darlehen an Unternehmen und Haushalte			
3425	Auszahlungen von Vorschüssen und Anzahlungen			
343	Auszahlungen aus Kapitaltransfers	0,00	0,00	0,00
3431	Kapitaltransferzahlungen an Träger des öffentlichen Rechts			
3432	Kapitaltransferzahlungen an Beteiligungen			
3433	Kapitaltransferzahlungen an Unternehmen (Finanzunternehmen)			
3434	Kapitaltransferzahlungen an Haushalte und Organisationen ohne Erwerbscharakter			
3435	Kapitaltransferzahlungen an das Ausland			
34	Summe Auszahlungen investive Gebarung	0,00	0,00	0,00
SA2	Saldo (2) Geldfluss aus der investiven Gebarung (33 – 34)	0,00	0,00	0,00
SA3	Saldo (3) Nettofinanzierungssaldo (Saldo 1 + Saldo 2)	-352.444,48	-380.600,00	28.155,52
351	Einzahlungen aus der Aufnahme von Finanzschulden	0,00	0,00	0,00
3511	Einzahlungen aus empfangenen Darlehen von öffentlichen Körperschaften und Rechtsträgern			
3512	Einzahlungen aus empfangenen Darlehen von Beteiligungen			
3513	Einzahlungen aus empfangenen Darlehen von Unternehmen und privaten Haushalten			
3514	Einzahlungen aus Finanzschulden (Finanzunternehmen)			
3515	Einzahlungen aus Aufnahmen von Leasingverbindlichkeiten			
353	Einzahlungen infolge eines Kapitaltausches bei derivativen Finanzinstrumenten mit Grundgeschäft	0,00	0,00	0,00
3530	Einzahlungen infolge eines Kapitaltausches bei derivativen Finanzinstrumenten mit Grundgeschäft			

Soziale Wohlfahrt und Wohnbauförderung (Gruppe 4)

MVAG	Mittelverwendungs- und aufbringungsgruppen (1. und 2. Ebene)	RA 2024	VA 2024	RA - VA
355	Einzahlungen aus dem Abgang von Finanzinstrumenten	0,00	0,00	0,00
3550	Einzahlungen aus dem Abgang von Finanzinstrumenten			
35	Summe Einzahlungen aus der Finanzierungstätigkeit	0,00	0,00	0,00
361	Auszahlungen aus der Tilgung von Finanzschulden	0,00	0,00	0,00
3611	Auszahlungen aus empfangenen Darlehen von öffentlichen Körperschaften und Rechtsträgern			
3612	Auszahlungen aus empfangenen Darlehen von Beteiligungen			
3613	Auszahlungen aus empfangenen Darlehen von Unternehmen und privaten Haushalten			
3614	Auszahlungen aus Finanzschulden			
3615	Auszahlungen aus Rückzahlungen von Leasingverbindlichkeiten			
363	Auszahlungen infolge eines Kapitaltausches bei derivativen Finanzinstrumenten mit Grundgeschäft	0,00	0,00	0,00
3630	Auszahlungen infolge eines Kapitaltausches bei derivativen Finanzinstrumenten mit Grundgeschäft			
365	Auszahlungen für den Erwerb von Finanzinstrumenten	0,00	0,00	0,00
3650	Auszahlungen für den Erwerb von Finanzinstrumenten			
36	Summe Auszahlungen aus der Finanzierungstätigkeit	0,00	0,00	0,00
SA4	Saldo (4) Geldfluss aus der Finanzierungstätigkeit (35 – 36)	0,00	0,00	0,00
SA5	Saldo (5) Geldfluss aus der voranschlagswirksamen Gebarung (Saldo 3 + Saldo 4)	-352.444,48	-380.600,00	28.155,52

Gesundheit (Gruppe 5)

MVAG	Mittelverwendungs- und aufbringungsgruppen (1. und 2. Ebene)	RA 2024	VA 2024	RA - VA
311	Einzahlungen aus operativer Verwaltungstätigkeit	2.633,00	3.000,00	-367,00
3111	Einzahlungen aus eigenen Abgaben			
3112	Einzahlungen aus Ertragsanteilen			
3113	Einzahlungen aus Gebühren			
3114	Einzahlungen aus Leistungen		400,00	-400,00
3115	Einzahlungen aus Besitz und wirtschaftlicher Tätigkeit			
3116	Einzahlungen aus Veräußerung von geringwertigen Wirtschaftsgütern (GWG) und sonstige Einzahlungen	2.633,00	2.600,00	33,00
312	Einzahlungen aus Transfers	0,00	0,00	0,00
3121	Transferzahlungen von Trägern des öffentlichen Rechts			
3122	Transferzahlungen von Beteiligten			
3123	Transferzahlungen von Unternehmen (inkl. Finanzunternehmen)			
3124	Transferzahlungen von Haushalten und Organisationen ohne Erwerbscharakter			
3125	Transferzahlungen vom Ausland			
3126	Investitions- und Tilgungszuschüsse zwischen Unternehmungen und Betrieben der Gebietskörperschaft und der Gebietskörperschaft			
313	Einzahlungen aus Finanzerträgen	0,00	0,00	0,00
3131	Einzahlungen aus Zinserträgen			
3132	Einzahlungen aus Zinsen aus derivativen Finanzinstrumenten mit und ohne Grundgeschäft			
3133	Einzahlungen aus Gewinnentnahmen von marktbestimmten Betrieben			
3134	Sonstige Einzahlungen aus Finanzerträgen			
3135	Einzahlungen aus Dividenden/Gewinnausschüttungen			
31	Summe Einzahlungen operative Gebarung	2.633,00	3.000,00	-367,00
321	Auszahlungen aus Personalaufwand	0,00	0,00	0,00
3211	Auszahlungen für Personalaufwand (Bezüge, Nebengebühren, und Mehrleistungsvergütungen)			
3212	Auszahlungen für gesetzliche und freiwillige Sozialaufwendungen			
3213	Auszahlungen aus sonstigem Personalaufwand			
322	Auszahlungen aus Sachaufwand	7.757,52	11.300,00	-3.542,48
3221	Auszahlungen für Verbrauchs- und Verbrauchsgüter, Handelswaren			
3222	Auszahlungen für Verwaltungs- und Betriebsaufwand		1.300,00	-1.300,00
3223	Auszahlungen für Leasing- und Mietaufwand	4.847,04	5.700,00	-852,96
3224	Auszahlungen für Instandhaltung			
3225	Sonstige Auszahlungen aus Sachaufwand	2.910,48	4.300,00	-1.389,52
3226	Auszahlungen aus der Inanspruchnahme von Haftungen			
323	Auszahlungen aus Transfers	508.655,53	511.900,00	-3.244,47
3231	Transferzahlungen an Träger des öffentlichen Rechts	508.655,53	511.900,00	-3.244,47

Gesundheit (Gruppe 5)

MVAG	Mittelverwendungs- und aufbringungsgruppen (1. und 2. Ebene)	RA 2024	VA 2024	RA - VA
3232	Transferzahlungen an Beteiligungen			
3233	Transferzahlungen an Unternehmen (inkl. Finanzunternehmen)			
3234	Transferzahlungen an Haushalte und Organisationen ohne Erwerbscharakter			
3235	Transferzahlungen an das Ausland			
3236	Investitions- und Tilgungszuschüsse zwischen Unternehmungen und Betrieben der Gebietskörperschaft und der Gebietskörperschaft			
324	Auszahlungen aus Finanzaufwand	0,00	0,00	0,00
3241	Auszahlungen für Zinsen			
3242	Auszahlungen für Zinsen aus derivativen Finanzinstrumenten mit und ohne Grundgeschäft			
3243	Auszahlungen aus Gewinnentnahmen von marktbestimmten Betrieben			
3244	Sonstige Auszahlungen aus Finanzaufwendungen			
32	Summe Auszahlungen operative Gebarung	516.413,05	523.200,00	-6.786,95
SA1	Saldo (1) Geldfluss aus der operativen Gebarung (31 – 32)	-513.780,05	-520.200,00	6.419,95
331	Einzahlungen aus der Investitionstätigkeit	0,00	0,00	0,00
3311	Einzahlungen aus der Veräußerung von immateriellem Vermögen			
3312	Einzahlungen aus der Veräußerung von Grundstücken und Grundstückeinrichtungen			
3313	Einzahlungen aus der Veräußerung von Gebäuden und Bauten			
3314	Einzahlungen aus der Veräußerung von technischen Anlagen, Fahrzeugen und Maschinen			
3315	Einzahlungen aus der Veräußerung von Amts-, Betriebs- und Geschäftsausstattung			
3316	Einzahlungen aus der Veräußerung von Kulturgütern			
3317	Einzahlungen aus der Veräußerung von Beteiligungen			
3318	Einzahlungen aus der Veräußerung von kofinanzierten Schutzbauten			
332	Einzahlungen aus der Rückzahlung von Darlehen sowie gewährten Vorschüssen	0,00	0,00	0,00
3321	Einzahlungen aus Darlehen an Träger des öffentlichen Rechts			
3322	Einzahlungen aus Darlehen an Beteiligungen			
3323	Einzahlungen aus Darlehen an Unternehmen und Haushalte			
3325	Einzahlungen aus Vorschüssen und Anzahlungen			
333	Einzahlungen aus Kapitaltransfers	0,00	0,00	0,00
3331	Kapitaltransferzahlungen von Trägern des öffentlichen Rechts			
3332	Kapitaltransferzahlungen von Beteiligungen			
3333	Kapitaltransferzahlungen von Unternehmen			
3334	Kapitaltransferzahlungen von Haushalten und Organisationen ohne Erwerbscharakter			
3335	Kapitaltransferzahlungen vom Ausland			

Gesundheit (Gruppe 5)

MVAG	Mittelverwendungs- und aufbringungsgruppen (1. und 2. Ebene)	RA 2024	VA 2024	RA - VA
33	Summe Einzahlungen investive Gebarung	0,00	0,00	0,00
341	Auszahlungen aus der Investitionstätigkeit	0,00	0,00	0,00
3411	Auszahlungen für den Erwerb von immateriellem Vermögen			
3412	Auszahlungen für den Erwerb von Grundstücken und Grundstückseinrichtungen			
3413	Auszahlungen für den Erwerb von Gebäuden und Bauten			
3414	Auszahlungen für den Erwerb von technischen Anlagen, Fahrzeugen und Maschinen			
3415	Auszahlungen für den Erwerb von Amts-, Betriebs- und Geschäftsausstattung			
3416	Auszahlungen für den Erwerb von Kulturgütern			
3417	Auszahlungen für den Erwerb von Beteiligungen			
3418	Auszahlungen für den Erwerb von kofinanzierten Schutzbauten			
342	Auszahlungen aus der Gewährung von Darlehen sowie gewährten Vorschüssen	0,00	0,00	0,00
3421	Auszahlungen von Darlehen an Träger des öffentlichen Rechts			
3422	Auszahlungen von Darlehen an Beteiligungen			
3423	Auszahlungen von Darlehen an Unternehmen und Haushalte			
3425	Auszahlungen von Vorschüssen und Anzahlungen			
343	Auszahlungen aus Kapitaltransfers	0,00	12.000,00	-12.000,00
3431	Kapitaltransferzahlungen an Träger des öffentlichen Rechts			
3432	Kapitaltransferzahlungen an Beteiligungen			
3433	Kapitaltransferzahlungen an Unternehmen (Finanzunternehmen)			
3434	Kapitaltransferzahlungen an Haushalte und Organisationen ohne Erwerbscharakter		12.000,00	-12.000,00
3435	Kapitaltransferzahlungen an das Ausland			
34	Summe Auszahlungen investive Gebarung	0,00	12.000,00	-12.000,00
SA2	Saldo (2) Geldfluss aus der investiven Gebarung (33 – 34)	0,00	-12.000,00	12.000,00
SA3	Saldo (3) Nettofinanzierungssaldo (Saldo 1 + Saldo 2)	-513.780,05	-532.200,00	18.419,95
351	Einzahlungen aus der Aufnahme von Finanzschulden	0,00	0,00	0,00
3511	Einzahlungen aus empfangenen Darlehen von öffentlichen Körperschaften und Rechtsträgern			
3512	Einzahlungen aus empfangenen Darlehen von Beteiligungen			
3513	Einzahlungen aus empfangenen Darlehen von Unternehmen und privaten Haushalten			
3514	Einzahlungen aus Finanzschulden (Finanzunternehmen)			
3515	Einzahlungen aus Aufnahmen von Leasingverbindlichkeiten			
353	Einzahlungen infolge eines Kapitaltausches bei derivativen Finanzinstrumenten mit Grundgeschäft	0,00	0,00	0,00
3530	Einzahlungen infolge eines Kapitaltausches bei derivativen Finanzinstrumenten mit Grundgeschäft			

Gesundheit (Gruppe 5)

MVAG	Mittelverwendungs- und aufbringungsgruppen (1. und 2. Ebene)	RA 2024	VA 2024	RA - VA
355	Einzahlungen aus dem Abgang von Finanzinstrumenten	0,00	0,00	0,00
3550	Einzahlungen aus dem Abgang von Finanzinstrumenten			
35	Summe Einzahlungen aus der Finanzierungstätigkeit	0,00	0,00	0,00
361	Auszahlungen aus der Tilgung von Finanzschulden	0,00	0,00	0,00
3611	Auszahlungen aus empfangenen Darlehen von öffentlichen Körperschaften und Rechtsträgern			
3612	Auszahlungen aus empfangenen Darlehen von Beteiligungen			
3613	Auszahlungen aus empfangenen Darlehen von Unternehmen und privaten Haushalten			
3614	Auszahlungen aus Finanzschulden			
3615	Auszahlungen aus Rückzahlungen von Leasingverbindlichkeiten			
363	Auszahlungen infolge eines Kapitaltausches bei derivativen Finanzinstrumenten mit Grundgeschäft	0,00	0,00	0,00
3630	Auszahlungen infolge eines Kapitaltausches bei derivativen Finanzinstrumenten mit Grundgeschäft			
365	Auszahlungen für den Erwerb von Finanzinstrumenten	0,00	0,00	0,00
3650	Auszahlungen für den Erwerb von Finanzinstrumenten			
36	Summe Auszahlungen aus der Finanzierungstätigkeit	0,00	0,00	0,00
SA4	Saldo (4) Geldfluss aus der Finanzierungstätigkeit (35 – 36)	0,00	0,00	0,00
SA5	Saldo (5) Geldfluss aus der voranschlagswirksamen Gebarung (Saldo 3 + Saldo 4)	-513.780,05	-532.200,00	18.419,95

Straßen- und Wasserbau, Verkehr (Gruppe 6)

MVAG	Mittelverwendungs- und aufbringungsgruppen (1. und 2. Ebene)	RA 2024	VA 2024	RA - VA
311	Einzahlungen aus operativer Verwaltungstätigkeit	0,00	700,00	-700,00
3111	Einzahlungen aus eigenen Abgaben			
3112	Einzahlungen aus Ertragsanteilen			
3113	Einzahlungen aus Gebühren			
3114	Einzahlungen aus Leistungen		200,00	-200,00
3115	Einzahlungen aus Besitz und wirtschaftlicher Tätigkeit			
3116	Einzahlungen aus Veräußerung von geringwertigen Wirtschaftsgütern (GWG) und sonstige Einzahlungen		500,00	-500,00
312	Einzahlungen aus Transfers	193.553,00	268.100,00	-74.547,00
3121	Transferzahlungen von Trägern des öffentlichen Rechts	190.000,00	262.600,00	-72.600,00
3122	Transferzahlungen von Beteiligten			
3123	Transferzahlungen von Unternehmen (inkl. Finanzunternehmen)			
3124	Transferzahlungen von Haushalten und Organisationen ohne Erwerbscharakter	3.553,00	5.500,00	-1.947,00
3125	Transferzahlungen vom Ausland			
3126	Investitions- und Tilgungszuschüsse zwischen Unternehmungen und Betrieben der Gebietskörperschaft und der Gebietskörperschaft			
313	Einzahlungen aus Finanzerträgen	0,00	0,00	0,00
3131	Einzahlungen aus Zinserträgen			
3132	Einzahlungen aus Zinsen aus derivativen Finanzinstrumenten mit und ohne Grundgeschäft			
3133	Einzahlungen aus Gewinnentnahmen von marktbestimmten Betrieben			
3134	Sonstige Einzahlungen aus Finanzerträgen			
3135	Einzahlungen aus Dividenden/Gewinnausschüttungen			
31	Summe Einzahlungen operative Gebarung	193.553,00	268.800,00	-75.247,00
321	Auszahlungen aus Personalaufwand	35.631,04	36.300,00	-668,96
3211	Auszahlungen für Personalaufwand (Bezüge, Nebengebühren, und Mehrleistungsvergütungen)	28.575,35	29.000,00	-424,65
3212	Auszahlungen für gesetzliche und freiwillige Sozialaufwendungen	7.055,69	7.200,00	-144,31
3213	Auszahlungen aus sonstigem Personalaufwand		100,00	-100,00
322	Auszahlungen aus Sachaufwand	25.194,41	39.800,00	-14.605,59
3221	Auszahlungen für Gebrauchs- und Verbrauchsgüter, Handelswaren	72,00	600,00	-528,00
3222	Auszahlungen für Verwaltungs- und Betriebsaufwand		6.900,00	-6.900,00
3223	Auszahlungen für Leasing- und Mietaufwand	1,00	5.000,00	-4.999,00
3224	Auszahlungen für Instandhaltung	608,34	1.700,00	-1.091,66
3225	Sonstige Auszahlungen aus Sachaufwand	24.513,07	25.600,00	-1.086,93
3226	Auszahlungen aus der Inanspruchnahme von Haftungen			
323	Auszahlungen aus Transfers	44.132,02	38.800,00	5.332,02
3231	Transferzahlungen an Träger des öffentlichen Rechts	4.016,72	4.000,00	16,72

Straßen- und Wasserbau, Verkehr (Gruppe 6)

MVAG	Mittelverwendungs- und aufbringungsgruppen (1. und 2. Ebene)	RA 2024	VA 2024	RA - VA
3232	Transferzahlungen an Beteiligungen			
3233	Transferzahlungen an Unternehmen (inkl. Finanzunternehmen)	40.115,30	34.800,00	5.315,30
3234	Transferzahlungen an Haushalte und Organisationen ohne Erwerbscharakter			
3235	Transferzahlungen an das Ausland			
3236	Investitions- und Tilgungszuschüsse zwischen Unternehmungen und Betrieben der Gebietskörperschaft und der Gebietskörperschaft			
324	Auszahlungen aus Finanzaufwand	0,00	0,00	0,00
3241	Auszahlungen für Zinsen			
3242	Auszahlungen für Zinsen aus derivativen Finanzinstrumenten mit und ohne Grundgeschäft			
3243	Auszahlungen aus Gewinnentnahmen von marktbestimmten Betrieben			
3244	Sonstige Auszahlungen aus Finanzaufwendungen			
32	Summe Auszahlungen operative Gebarung	104.957,47	114.900,00	-9.942,53
SA1	Saldo (1) Geldfluss aus der operativen Gebarung (31 – 32)	88.595,53	153.900,00	-65.304,47
331	Einzahlungen aus der Investitionstätigkeit	0,00	0,00	0,00
3311	Einzahlungen aus der Veräußerung von immateriellem Vermögen			
3312	Einzahlungen aus der Veräußerung von Grundstücken und Grundstückeinrichtungen			
3313	Einzahlungen aus der Veräußerung von Gebäuden und Bauten			
3314	Einzahlungen aus der Veräußerung von technischen Anlagen, Fahrzeugen und Maschinen			
3315	Einzahlungen aus der Veräußerung von Amts-, Betriebs- und Geschäftsausstattung			
3316	Einzahlungen aus der Veräußerung von Kulturgütern			
3317	Einzahlungen aus der Veräußerung von Beteiligungen			
3318	Einzahlungen aus der Veräußerung von kofinanzierten Schutzbauten			
332	Einzahlungen aus der Rückzahlung von Darlehen sowie gewährten Vorschüssen	0,00	0,00	0,00
3321	Einzahlungen aus Darlehen an Träger des öffentlichen Rechts			
3322	Einzahlungen aus Darlehen an Beteiligungen			
3323	Einzahlungen aus Darlehen an Unternehmen und Haushalte			
3325	Einzahlungen aus Vorschüssen und Anzahlungen			
333	Einzahlungen aus Kapitaltransfers	24.673,36	300.000,00	-275.326,64
3331	Kapitaltransferzahlungen von Trägern des öffentlichen Rechts	24.673,36	300.000,00	-275.326,64
3332	Kapitaltransferzahlungen von Beteiligungen			
3333	Kapitaltransferzahlungen von Unternehmen			
3334	Kapitaltransferzahlungen von Haushalten und Organisationen ohne Erwerbscharakter			
3335	Kapitaltransferzahlungen vom Ausland			

Straßen- und Wasserbau, Verkehr (Gruppe 6)

MVAG	Mittelverwendungs- und aufbringungsgruppen (1. und 2. Ebene)	RA 2024	VA 2024	RA - VA
33	Summe Einzahlungen investive Gebarung	24.673,36	300.000,00	-275.326,64
341	Auszahlungen aus der Investitionstätigkeit	297.320,69	618.700,00	-321.379,31
3411	Auszahlungen für den Erwerb von immateriellem Vermögen			
3412	Auszahlungen für den Erwerb von Grundstücken und Grundstückseinrichtungen	297.320,69	618.700,00	-321.379,31
3413	Auszahlungen für den Erwerb von Gebäuden und Bauten			
3414	Auszahlungen für den Erwerb von technischen Anlagen, Fahrzeugen und Maschinen			
3415	Auszahlungen für den Erwerb von Amts-, Betriebs- und Geschäftsausstattung			
3416	Auszahlungen für den Erwerb von Kulturgütern			
3417	Auszahlungen für den Erwerb von Beteiligungen			
3418	Auszahlungen für den Erwerb von kofinanzierten Schutzbauten			
342	Auszahlungen aus der Gewährung von Darlehen sowie gewährten Vorschüssen	0,00	0,00	0,00
3421	Auszahlungen von Darlehen an Träger des öffentlichen Rechts			
3422	Auszahlungen von Darlehen an Beteiligungen			
3423	Auszahlungen von Darlehen an Unternehmen und Haushalte			
3425	Auszahlungen von Vorschüssen und Anzahlungen			
343	Auszahlungen aus Kapitaltransfers	0,00	0,00	0,00
3431	Kapitaltransferzahlungen an Träger des öffentlichen Rechts			
3432	Kapitaltransferzahlungen an Beteiligungen			
3433	Kapitaltransferzahlungen an Unternehmen (Finanzunternehmen)			
3434	Kapitaltransferzahlungen an Haushalte und Organisationen ohne Erwerbscharakter			
3435	Kapitaltransferzahlungen an das Ausland			
34	Summe Auszahlungen investive Gebarung	297.320,69	618.700,00	-321.379,31
SA2	Saldo (2) Geldfluss aus der investiven Gebarung (33 – 34)	-272.647,33	-318.700,00	46.052,67
SA3	Saldo (3) Nettofinanzierungssaldo (Saldo 1 + Saldo 2)	-184.051,80	-164.800,00	-19.251,80
351	Einzahlungen aus der Aufnahme von Finanzschulden	0,00	0,00	0,00
3511	Einzahlungen aus empfangenen Darlehen von öffentlichen Körperschaften und Rechtsträgern			
3512	Einzahlungen aus empfangenen Darlehen von Beteiligungen			
3513	Einzahlungen aus empfangenen Darlehen von Unternehmen und privaten Haushalten			
3514	Einzahlungen aus Finanzschulden (Finanzunternehmen)			
3515	Einzahlungen aus Aufnahmen von Leasingverbindlichkeiten			
353	Einzahlungen infolge eines Kapitaltausches bei derivativen Finanzinstrumenten mit Grundgeschäft	0,00	0,00	0,00
3530	Einzahlungen infolge eines Kapitaltausches bei derivativen Finanzinstrumenten mit Grundgeschäft			

Straßen- und Wasserbau, Verkehr (Gruppe 6)

MVAG	Mittelverwendungs- und aufbringungsgruppen (1. und 2. Ebene)	RA 2024	VA 2024	RA - VA
355	Einzahlungen aus dem Abgang von Finanzinstrumenten	0,00	0,00	0,00
3550	Einzahlungen aus dem Abgang von Finanzinstrumenten			
35	Summe Einzahlungen aus der Finanzierungstätigkeit	0,00	0,00	0,00
361	Auszahlungen aus der Tilgung von Finanzschulden	0,00	0,00	0,00
3611	Auszahlungen aus empfangenen Darlehen von öffentlichen Körperschaften und Rechtsträgern			
3612	Auszahlungen aus empfangenen Darlehen von Beteiligungen			
3613	Auszahlungen aus empfangenen Darlehen von Unternehmen und privaten Haushalten			
3614	Auszahlungen aus Finanzschulden			
3615	Auszahlungen aus Rückzahlungen von Leasingverbindlichkeiten			
363	Auszahlungen infolge eines Kapitaltausches bei derivativen Finanzinstrumenten mit Grundgeschäft	0,00	0,00	0,00
3630	Auszahlungen infolge eines Kapitaltausches bei derivativen Finanzinstrumenten mit Grundgeschäft			
365	Auszahlungen für den Erwerb von Finanzinstrumenten	0,00	0,00	0,00
3650	Auszahlungen für den Erwerb von Finanzinstrumenten			
36	Summe Auszahlungen aus der Finanzierungstätigkeit	0,00	0,00	0,00
SA4	Saldo (4) Geldfluss aus der Finanzierungstätigkeit (35 – 36)	0,00	0,00	0,00
SA5	Saldo (5) Geldfluss aus der voranschlagswirksamen Gebarung (Saldo 3 + Saldo 4)	-184.051,80	-164.800,00	-19.251,80

Wirtschaftsförderung (Gruppe 7)

MVAG	Mittelverwendungs- und aufbringungsgruppen (1. und 2. Ebene)	RA 2024	VA 2024	RA - VA
311	Einzahlungen aus operativer Verwaltungstätigkeit	0,00	0,00	0,00
3111	Einzahlungen aus eigenen Abgaben			
3112	Einzahlungen aus Ertragsanteilen			
3113	Einzahlungen aus Gebühren			
3114	Einzahlungen aus Leistungen			
3115	Einzahlungen aus Besitz und wirtschaftlicher Tätigkeit			
3116	Einzahlungen aus Veräußerung von geringwertigen Wirtschaftsgütern (GWG) und sonstige Einzahlungen			
312	Einzahlungen aus Transfers	3.500,00	1.700,00	1.800,00
3121	Transferzahlungen von Trägern des öffentlichen Rechts	3.500,00	1.700,00	1.800,00
3122	Transferzahlungen von Beteiligten			
3123	Transferzahlungen von Unternehmen (inkl. Finanzunternehmen)			
3124	Transferzahlungen von Haushalten und Organisationen ohne Erwerbscharakter			
3125	Transferzahlungen vom Ausland			
3126	Investitions- und Tilgungszuschüsse zwischen Unternehmungen und Betrieben der Gebietskörperschaft und der Gebietskörperschaft			
313	Einzahlungen aus Finanzerträgen	0,00	0,00	0,00
3131	Einzahlungen aus Zinserträgen			
3132	Einzahlungen aus Zinsen aus derivativen Finanzinstrumenten mit und ohne Grundgeschäft			
3133	Einzahlungen aus Gewinnentnahmen von marktbestimmten Betrieben			
3134	Sonstige Einzahlungen aus Finanzerträgen			
3135	Einzahlungen aus Dividenden/Gewinnausschüttungen			
31	Summe Einzahlungen operative Gebarung	3.500,00	1.700,00	1.800,00
321	Auszahlungen aus Personalaufwand	0,00	0,00	0,00
3211	Auszahlungen für Personalaufwand (Bezüge, Nebengebühren, und Mehrleistungsvergütungen)			
3212	Auszahlungen für gesetzliche und freiwillige Sozialaufwendungen			
3213	Auszahlungen aus sonstigem Personalaufwand			
322	Auszahlungen aus Sachaufwand	0,00	0,00	0,00
3221	Auszahlungen für Gebrauchs- und Verbrauchsgüter, Handelswaren			
3222	Auszahlungen für Verwaltungs- und Betriebsaufwand			
3223	Auszahlungen für Leasing- und Mietaufwand			
3224	Auszahlungen für Instandhaltung			
3225	Sonstige Auszahlungen aus Sachaufwand			
3226	Auszahlungen aus der Inanspruchnahme von Haftungen			
323	Auszahlungen aus Transfers	0,00	0,00	0,00
3231	Transferzahlungen an Träger des öffentlichen Rechts			

Wirtschaftsförderung (Gruppe 7)

MVAG	Mittelverwendungs- und aufbringungsgruppen (1. und 2. Ebene)	RA 2024	VA 2024	RA - VA
3232	Transferzahlungen an Beteiligungen			
3233	Transferzahlungen an Unternehmen (inkl. Finanzunternehmen)			
3234	Transferzahlungen an Haushalte und Organisationen ohne Erwerbscharakter			
3235	Transferzahlungen an das Ausland			
3236	Investitions- und Tilgungszuschüsse zwischen Unternehmungen und Betrieben der Gebietskörperschaft und der Gebietskörperschaft			
324	Auszahlungen aus Finanzaufwand	0,00	0,00	0,00
3241	Auszahlungen für Zinsen			
3242	Auszahlungen für Zinsen aus derivativen Finanzinstrumenten mit und ohne Grundgeschäft			
3243	Auszahlungen aus Gewinnentnahmen von marktbestimmten Betrieben			
3244	Sonstige Auszahlungen aus Finanzaufwendungen			
32	Summe Auszahlungen operative Gebarung	0,00	0,00	0,00
SA1	Saldo (1) Geldfluss aus der operativen Gebarung (31 – 32)	3.500,00	1.700,00	1.800,00
331	Einzahlungen aus der Investitionstätigkeit	0,00	0,00	0,00
3311	Einzahlungen aus der Veräußerung von immateriellem Vermögen			
3312	Einzahlungen aus der Veräußerung von Grundstücken und Grundstückeinrichtungen			
3313	Einzahlungen aus der Veräußerung von Gebäuden und Bauten			
3314	Einzahlungen aus der Veräußerung von technischen Anlagen, Fahrzeugen und Maschinen			
3315	Einzahlungen aus der Veräußerung von Amts-, Betriebs- und Geschäftsausstattung			
3316	Einzahlungen aus der Veräußerung von Kulturgütern			
3317	Einzahlungen aus der Veräußerung von Beteiligungen			
3318	Einzahlungen aus der Veräußerung von kofinanzierten Schutzbauten			
332	Einzahlungen aus der Rückzahlung von Darlehen sowie gewährten Vorschüssen	0,00	0,00	0,00
3321	Einzahlungen aus Darlehen an Träger des öffentlichen Rechts			
3322	Einzahlungen aus Darlehen an Beteiligungen			
3323	Einzahlungen aus Darlehen an Unternehmen und Haushalte			
3325	Einzahlungen aus Vorschüssen und Anzahlungen			
333	Einzahlungen aus Kapitaltransfers	0,00	0,00	0,00
3331	Kapitaltransferzahlungen von Trägern des öffentlichen Rechts			
3332	Kapitaltransferzahlungen von Beteiligungen			
3333	Kapitaltransferzahlungen von Unternehmen			
3334	Kapitaltransferzahlungen von Haushalten und Organisationen ohne Erwerbscharakter			
3335	Kapitaltransferzahlungen vom Ausland			

Wirtschaftsförderung (Gruppe 7)

MVAG	Mittelverwendungs- und aufbringungsgruppen (1. und 2. Ebene)	RA 2024	VA 2024	RA - VA
33	Summe Einzahlungen investive Gebarung	0,00	0,00	0,00
341	Auszahlungen aus der Investitionstätigkeit	11.264,46	10.000,00	1.264,46
3411	Auszahlungen für den Erwerb von immateriellem Vermögen			
3412	Auszahlungen für den Erwerb von Grundstücken und Grundstückseinrichtungen	11.264,46	10.000,00	1.264,46
3413	Auszahlungen für den Erwerb von Gebäuden und Bauten			
3414	Auszahlungen für den Erwerb von technischen Anlagen, Fahrzeugen und Maschinen			
3415	Auszahlungen für den Erwerb von Amts-, Betriebs- und Geschäftsausstattung			
3416	Auszahlungen für den Erwerb von Kulturgütern			
3417	Auszahlungen für den Erwerb von Beteiligungen			
3418	Auszahlungen für den Erwerb von kofinanzierten Schutzbauten			
342	Auszahlungen aus der Gewährung von Darlehen sowie gewährten Vorschüssen	0,00	0,00	0,00
3421	Auszahlungen von Darlehen an Träger des öffentlichen Rechts			
3422	Auszahlungen von Darlehen an Beteiligungen			
3423	Auszahlungen von Darlehen an Unternehmen und Haushalte			
3425	Auszahlungen von Vorschüssen und Anzahlungen			
343	Auszahlungen aus Kapitaltransfers	0,00	0,00	0,00
3431	Kapitaltransferzahlungen an Träger des öffentlichen Rechts			
3432	Kapitaltransferzahlungen an Beteiligungen			
3433	Kapitaltransferzahlungen an Unternehmen (Finanzunternehmen)			
3434	Kapitaltransferzahlungen an Haushalte und Organisationen ohne Erwerbscharakter			
3435	Kapitaltransferzahlungen an das Ausland			
34	Summe Auszahlungen investive Gebarung	11.264,46	10.000,00	1.264,46
SA2	Saldo (2) Geldfluss aus der investiven Gebarung (33 – 34)	-11.264,46	-10.000,00	-1.264,46
SA3	Saldo (3) Nettofinanzierungssaldo (Saldo 1 + Saldo 2)	-7.764,46	-8.300,00	535,54
351	Einzahlungen aus der Aufnahme von Finanzschulden	0,00	0,00	0,00
3511	Einzahlungen aus empfangenen Darlehen von öffentlichen Körperschaften und Rechtsträgern			
3512	Einzahlungen aus empfangenen Darlehen von Beteiligungen			
3513	Einzahlungen aus empfangenen Darlehen von Unternehmen und privaten Haushalten			
3514	Einzahlungen aus Finanzschulden (Finanzunternehmen)			
3515	Einzahlungen aus Aufnahmen von Leasingverbindlichkeiten			
353	Einzahlungen infolge eines Kapitaltausches bei derivativen Finanzinstrumenten mit Grundgeschäft	0,00	0,00	0,00
3530	Einzahlungen infolge eines Kapitaltausches bei derivativen Finanzinstrumenten mit Grundgeschäft			

Wirtschaftsförderung (Gruppe 7)

MVAG	Mittelverwendungs- und aufbringungsgruppen (1. und 2. Ebene)	RA 2024	VA 2024	RA - VA
355	Einzahlungen aus dem Abgang von Finanzinstrumenten	0,00	0,00	0,00
3550	Einzahlungen aus dem Abgang von Finanzinstrumenten			
35	Summe Einzahlungen aus der Finanzierungstätigkeit	0,00	0,00	0,00
361	Auszahlungen aus der Tilgung von Finanzschulden	0,00	0,00	0,00
3611	Auszahlungen aus empfangenen Darlehen von öffentlichen Körperschaften und Rechtsträgern			
3612	Auszahlungen aus empfangenen Darlehen von Beteiligungen			
3613	Auszahlungen aus empfangenen Darlehen von Unternehmen und privaten Haushalten			
3614	Auszahlungen aus Finanzschulden			
3615	Auszahlungen aus Rückzahlungen von Leasingverbindlichkeiten			
363	Auszahlungen infolge eines Kapitaltausches bei derivativen Finanzinstrumenten mit Grundgeschäft	0,00	0,00	0,00
3630	Auszahlungen infolge eines Kapitaltausches bei derivativen Finanzinstrumenten mit Grundgeschäft			
365	Auszahlungen für den Erwerb von Finanzinstrumenten	0,00	0,00	0,00
3650	Auszahlungen für den Erwerb von Finanzinstrumenten			
36	Summe Auszahlungen aus der Finanzierungstätigkeit	0,00	0,00	0,00
SA4	Saldo (4) Geldfluss aus der Finanzierungstätigkeit (35 – 36)	0,00	0,00	0,00
SA5	Saldo (5) Geldfluss aus der voranschlagswirksamen Gebarung (Saldo 3 + Saldo 4)	-7.764,46	-8.300,00	535,54

Dienstleistungen (Gruppe 8)

MVAG	Mittelverwendungs- und aufbringungsgruppen (1. und 2. Ebene)	RA 2024	VA 2024	RA - VA
311	Einzahlungen aus operativer Verwaltungstätigkeit	716.626,36	889.200,00	-172.573,64
3111	Einzahlungen aus eigenen Abgaben			
3112	Einzahlungen aus Ertragsanteilen			
3113	Einzahlungen aus Gebühren	680.674,97	826.400,00	-145.725,03
3114	Einzahlungen aus Leistungen		100,00	-100,00
3115	Einzahlungen aus Besitz und wirtschaftlicher Tätigkeit	35.951,39	62.700,00	-26.748,61
3116	Einzahlungen aus Veräußerung von geringwertigen Wirtschaftsgütern (GWG) und sonstige Einzahlungen			
312	Einzahlungen aus Transfers	98.699,00	215.000,00	-116.301,00
3121	Transferzahlungen von Trägern des öffentlichen Rechts	98.699,00	215.000,00	-116.301,00
3122	Transferzahlungen von Beteiligten			
3123	Transferzahlungen von Unternehmen (inkl. Finanzunternehmen)			
3124	Transferzahlungen von Haushalten und Organisationen ohne Erwerbscharakter			
3125	Transferzahlungen vom Ausland			
3126	Investitions- und Tilgungszuschüsse zwischen Unternehmungen und Betrieben der Gebietskörperschaft und der Gebietskörperschaft			
313	Einzahlungen aus Finanzerträgen	0,00	0,00	0,00
3131	Einzahlungen aus Zinserträgen			
3132	Einzahlungen aus Zinsen aus derivativen Finanzinstrumenten mit und ohne Grundgeschäft			
3133	Einzahlungen aus Gewinnentnahmen von marktbestimmten Betrieben			
3134	Sonstige Einzahlungen aus Finanzerträgen			
3135	Einzahlungen aus Dividenden/Gewinnausschüttungen			
31	Summe Einzahlungen operative Gebarung	815.325,36	1.104.200,00	-288.874,64
321	Auszahlungen aus Personalaufwand	242.990,77	248.800,00	-5.809,23
3211	Auszahlungen für Personalaufwand (Bezüge, Nebengebühren, und Mehrleistungsvergütungen)	192.628,06	198.200,00	-5.571,94
3212	Auszahlungen für gesetzliche und freiwillige Sozialaufwendungen	48.576,71	49.300,00	-723,29
3213	Auszahlungen aus sonstigem Personalaufwand	1.786,00	1.300,00	486,00
322	Auszahlungen aus Sachaufwand	561.332,24	558.400,00	2.932,24
3221	Auszahlungen für Gebrauchs- und Verbrauchsgüter, Handelswaren	148.607,77	163.700,00	-15.092,23
3222	Auszahlungen für Verwaltungs- und Betriebsaufwand	31.615,86	53.300,00	-21.684,14
3223	Auszahlungen für Leasing- und Mietaufwand	12.392,70	15.300,00	-2.907,30
3224	Auszahlungen für Instandhaltung	270.329,90	261.400,00	8.929,90
3225	Sonstige Auszahlungen aus Sachaufwand	98.386,01	64.700,00	33.686,01
3226	Auszahlungen aus der Inanspruchnahme von Haftungen			
323	Auszahlungen aus Transfers	103.629,43	98.800,00	4.829,43
3231	Transferzahlungen an Träger des öffentlichen Rechts	103.629,43	98.800,00	4.829,43

Dienstleistungen (Gruppe 8)

MVAG	Mittelverwendungs- und aufbringungsgruppen (1. und 2. Ebene)	RA 2024	VA 2024	RA - VA
3232	Transferzahlungen an Beteiligungen			
3233	Transferzahlungen an Unternehmen (inkl. Finanzunternehmen)			
3234	Transferzahlungen an Haushalte und Organisationen ohne Erwerbscharakter			
3235	Transferzahlungen an das Ausland			
3236	Investitions- und Tilgungszuschüsse zwischen Unternehmungen und Betrieben der Gebietskörperschaft und der Gebietskörperschaft			
324	Auszahlungen aus Finanzaufwand	0,00	800,00	-800,00
3241	Auszahlungen für Zinsen		800,00	-800,00
3242	Auszahlungen für Zinsen aus derivativen Finanzinstrumenten mit und ohne Grundgeschäft			
3243	Auszahlungen aus Gewinnentnahmen von marktbestimmten Betrieben			
3244	Sonstige Auszahlungen aus Finanzaufwendungen			
32	Summe Auszahlungen operative Gebarung	907.952,44	906.800,00	1.152,44
SA1	Saldo (1) Geldfluss aus der operativen Gebarung (31 – 32)	-92.627,08	197.400,00	-290.027,08
331	Einzahlungen aus der Investitionstätigkeit	0,00	0,00	0,00
3311	Einzahlungen aus der Veräußerung von immateriellem Vermögen			
3312	Einzahlungen aus der Veräußerung von Grundstücken und Grundstückeinrichtungen			
3313	Einzahlungen aus der Veräußerung von Gebäuden und Bauten			
3314	Einzahlungen aus der Veräußerung von technischen Anlagen, Fahrzeugen und Maschinen			
3315	Einzahlungen aus der Veräußerung von Amts-, Betriebs- und Geschäftsausstattung			
3316	Einzahlungen aus der Veräußerung von Kulturgütern			
3317	Einzahlungen aus der Veräußerung von Beteiligungen			
3318	Einzahlungen aus der Veräußerung von kofinanzierten Schutzbauten			
332	Einzahlungen aus der Rückzahlung von Darlehen sowie gewährten Vorschüssen	0,00	0,00	0,00
3321	Einzahlungen aus Darlehen an Träger des öffentlichen Rechts			
3322	Einzahlungen aus Darlehen an Beteiligungen			
3323	Einzahlungen aus Darlehen an Unternehmen und Haushalte			
3325	Einzahlungen aus Vorschüssen und Anzahlungen			
333	Einzahlungen aus Kapitaltransfers	49.478,66	131.500,00	-82.021,34
3331	Kapitaltransferzahlungen von Trägern des öffentlichen Rechts	49.478,66	117.500,00	-68.021,34
3332	Kapitaltransferzahlungen von Beteiligungen			
3333	Kapitaltransferzahlungen von Unternehmen			
3334	Kapitaltransferzahlungen von Haushalten und Organisationen ohne Erwerbscharakter		14.000,00	-14.000,00
3335	Kapitaltransferzahlungen vom Ausland			

Dienstleistungen (Gruppe 8)

MVAG	Mittelverwendungs- und aufbringungsgruppen (1. und 2. Ebene)	RA 2024	VA 2024	RA - VA
33	Summe Einzahlungen investive Gebarung	49.478,66	131.500,00	-82.021,34
341	Auszahlungen aus der Investitionstätigkeit	130.012,47	796.200,00	-666.187,53
3411	Auszahlungen für den Erwerb von immateriellem Vermögen	28.818,31	28.800,00	18,31
3412	Auszahlungen für den Erwerb von Grundstücken und Grundstückseinrichtungen		58.000,00	-58.000,00
3413	Auszahlungen für den Erwerb von Gebäuden und Bauten		600.000,00	-600.000,00
3414	Auszahlungen für den Erwerb von technischen Anlagen, Fahrzeugen und Maschinen	101.194,16	105.200,00	-4.005,84
3415	Auszahlungen für den Erwerb von Amts-, Betriebs- und Geschäftsausstattung		4.200,00	-4.200,00
3416	Auszahlungen für den Erwerb von Kulturgütern			
3417	Auszahlungen für den Erwerb von Beteiligungen			
3418	Auszahlungen für den Erwerb von kofinanzierten Schutzbauten			
342	Auszahlungen aus der Gewährung von Darlehen sowie gewährten Vorschüssen	0,00	0,00	0,00
3421	Auszahlungen von Darlehen an Träger des öffentlichen Rechts			
3422	Auszahlungen von Darlehen an Beteiligungen			
3423	Auszahlungen von Darlehen an Unternehmen und Haushalte			
3425	Auszahlungen von Vorschüssen und Anzahlungen			
343	Auszahlungen aus Kapitaltransfers	0,00	0,00	0,00
3431	Kapitaltransferzahlungen an Träger des öffentlichen Rechts			
3432	Kapitaltransferzahlungen an Beteiligungen			
3433	Kapitaltransferzahlungen an Unternehmen (Finanzunternehmen)			
3434	Kapitaltransferzahlungen an Haushalte und Organisationen ohne Erwerbscharakter			
3435	Kapitaltransferzahlungen an das Ausland			
34	Summe Auszahlungen investive Gebarung	130.012,47	796.200,00	-666.187,53
SA2	Saldo (2) Geldfluss aus der investiven Gebarung (33 – 34)	-80.533,81	-664.700,00	584.166,19
SA3	Saldo (3) Nettofinanzierungssaldo (Saldo 1 + Saldo 2)	-173.160,89	-467.300,00	294.139,11
351	Einzahlungen aus der Aufnahme von Finanzschulden	0,00	210.500,00	-210.500,00
3511	Einzahlungen aus empfangenen Darlehen von öffentlichen Körperschaften und Rechtsträgern			
3512	Einzahlungen aus empfangenen Darlehen von Beteiligungen			
3513	Einzahlungen aus empfangenen Darlehen von Unternehmen und privaten Haushalten			
3514	Einzahlungen aus Finanzschulden (Finanzunternehmen)		210.500,00	-210.500,00
3515	Einzahlungen aus Aufnahmen von Leasingverbindlichkeiten			
353	Einzahlungen infolge eines Kapitaltausches bei derivativen Finanzinstrumenten mit Grundgeschäft	0,00	0,00	0,00
3530	Einzahlungen infolge eines Kapitaltausches bei derivativen Finanzinstrumenten mit Grundgeschäft			

Dienstleistungen (Gruppe 8)

MVAG	Mittelverwendungs- und aufbringungsgruppen (1. und 2. Ebene)	RA 2024	VA 2024	RA - VA
355	Einzahlungen aus dem Abgang von Finanzinstrumenten	0,00	0,00	0,00
3550	Einzahlungen aus dem Abgang von Finanzinstrumenten			
35	Summe Einzahlungen aus der Finanzierungstätigkeit	0,00	210.500,00	-210.500,00
361	Auszahlungen aus der Tilgung von Finanzschulden	12.032,43	19.000,00	-6.967,57
3611	Auszahlungen aus empfangenen Darlehen von öffentlichen Körperschaften und Rechtsträgern			
3612	Auszahlungen aus empfangenen Darlehen von Beteiligungen			
3613	Auszahlungen aus empfangenen Darlehen von Unternehmen und privaten Haushalten			
3614	Auszahlungen aus Finanzschulden			
3615	Auszahlungen aus Rückzahlungen von Leasingverbindlichkeiten	12.032,43	19.000,00	-6.967,57
363	Auszahlungen infolge eines Kapitaltausches bei derivativen Finanzinstrumenten mit Grundgeschäft	0,00	0,00	0,00
3630	Auszahlungen infolge eines Kapitaltausches bei derivativen Finanzinstrumenten mit Grundgeschäft			
365	Auszahlungen für den Erwerb von Finanzinstrumenten	0,00	0,00	0,00
3650	Auszahlungen für den Erwerb von Finanzinstrumenten			
36	Summe Auszahlungen aus der Finanzierungstätigkeit	12.032,43	19.000,00	-6.967,57
SA4	Saldo (4) Geldfluss aus der Finanzierungstätigkeit (35 – 36)	-12.032,43	191.500,00	-203.532,43
SA5	Saldo (5) Geldfluss aus der voranschlagswirksamen Gebarung (Saldo 3 + Saldo 4)	-185.193,32	-275.800,00	90.606,68

Finanzwirtschaft (Gruppe 9)

MVAG	Mittelverwendungs- und aufbringungsgruppen (1. und 2. Ebene)	RA 2024	VA 2024	RA - VA
311	Einzahlungen aus operativer Verwaltungstätigkeit	2.274.599,52	2.278.400,00	-3.800,48
3111	Einzahlungen aus eigenen Abgaben	560.667,97	576.300,00	-15.632,03
3112	Einzahlungen aus Ertragsanteilen	1.711.148,47	1.700.100,00	11.048,47
3113	Einzahlungen aus Gebühren			
3114	Einzahlungen aus Leistungen			
3115	Einzahlungen aus Besitz und wirtschaftlicher Tätigkeit			
3116	Einzahlungen aus Veräußerung von geringwertigen Wirtschaftsgütern (GWG) und sonstige Einzahlungen	2.783,08	2.000,00	783,08
312	Einzahlungen aus Transfers	220.730,13	203.600,00	17.130,13
3121	Transferzahlungen von Trägern des öffentlichen Rechts	220.730,13	203.600,00	17.130,13
3122	Transferzahlungen von Beteiligten			
3123	Transferzahlungen von Unternehmen (inkl. Finanzunternehmen)			
3124	Transferzahlungen von Haushalten und Organisationen ohne Erwerbscharakter			
3125	Transferzahlungen vom Ausland			
3126	Investitions- und Tilgungszuschüsse zwischen Unternehmungen und Betrieben der Gebietskörperschaft und der Gebietskörperschaft			
313	Einzahlungen aus Finanzerträgen	376,99	600,00	-223,01
3131	Einzahlungen aus Zinserträgen	376,99	600,00	-223,01
3132	Einzahlungen aus Zinsen aus derivativen Finanzinstrumenten mit und ohne Grundgeschäft			
3133	Einzahlungen aus Gewinnentnahmen von marktbestimmten Betrieben			
3134	Sonstige Einzahlungen aus Finanzerträgen			
3135	Einzahlungen aus Dividenden/Gewinnausschüttungen			
31	Summe Einzahlungen operative Gebarung	2.495.706,64	2.482.600,00	13.106,64
321	Auszahlungen aus Personalaufwand	0,00	0,00	0,00
3211	Auszahlungen für Personalaufwand (Bezüge, Nebengebühren, und Mehrleistungsvergütungen)			
3212	Auszahlungen für gesetzliche und freiwillige Sozialaufwendungen			
3213	Auszahlungen aus sonstigem Personalaufwand			
322	Auszahlungen aus Sachaufwand	0,00	0,00	0,00
3221	Auszahlungen für Gebrauchs- und Verbrauchsgüter, Handelswaren			
3222	Auszahlungen für Verwaltungs- und Betriebsaufwand			
3223	Auszahlungen für Leasing- und Mietaufwand			
3224	Auszahlungen für Instandhaltung			
3225	Sonstige Auszahlungen aus Sachaufwand			
3226	Auszahlungen aus der Inanspruchnahme von Haftungen			
323	Auszahlungen aus Transfers	0,00	0,00	0,00
3231	Transferzahlungen an Träger des öffentlichen Rechts			

Finanzwirtschaft (Gruppe 9)

MVAG	Mittelverwendungs- und aufbringungsgruppen (1. und 2. Ebene)	RA 2024	VA 2024	RA - VA
3232	Transferzahlungen an Beteiligungen			
3233	Transferzahlungen an Unternehmen (inkl. Finanzunternehmen)			
3234	Transferzahlungen an Haushalte und Organisationen ohne Erwerbscharakter			
3235	Transferzahlungen an das Ausland			
3236	Investitions- und Tilgungszuschüsse zwischen Unternehmungen und Betrieben der Gebietskörperschaft und der Gebietskörperschaft			
324	Auszahlungen aus Finanzaufwand	4.628,90	3.600,00	1.028,90
3241	Auszahlungen für Zinsen		100,00	-100,00
3242	Auszahlungen für Zinsen aus derivativen Finanzinstrumenten mit und ohne Grundgeschäft			
3243	Auszahlungen aus Gewinnentnahmen von marktbestimmten Betrieben			
3244	Sonstige Auszahlungen aus Finanzaufwendungen	4.628,90	3.500,00	1.128,90
32	Summe Auszahlungen operative Gebarung	4.628,90	3.600,00	1.028,90
SA1	Saldo (1) Geldfluss aus der operativen Gebarung (31 – 32)	2.491.077,74	2.479.000,00	12.077,74
331	Einzahlungen aus der Investitionstätigkeit	0,00	0,00	0,00
3311	Einzahlungen aus der Veräußerung von immateriellem Vermögen			
3312	Einzahlungen aus der Veräußerung von Grundstücken und Grundstückeinrichtungen			
3313	Einzahlungen aus der Veräußerung von Gebäuden und Bauten			
3314	Einzahlungen aus der Veräußerung von technischen Anlagen, Fahrzeugen und Maschinen			
3315	Einzahlungen aus der Veräußerung von Amts-, Betriebs- und Geschäftsausstattung			
3316	Einzahlungen aus der Veräußerung von Kulturgütern			
3317	Einzahlungen aus der Veräußerung von Beteiligungen			
3318	Einzahlungen aus der Veräußerung von kofinanzierten Schutzbauten			
332	Einzahlungen aus der Rückzahlung von Darlehen sowie gewährten Vorschüssen	0,00	0,00	0,00
3321	Einzahlungen aus Darlehen an Träger des öffentlichen Rechts			
3322	Einzahlungen aus Darlehen an Beteiligungen			
3323	Einzahlungen aus Darlehen an Unternehmen und Haushalte			
3325	Einzahlungen aus Vorschüssen und Anzahlungen			
333	Einzahlungen aus Kapitaltransfers	0,00	0,00	0,00
3331	Kapitaltransferzahlungen von Trägern des öffentlichen Rechts			
3332	Kapitaltransferzahlungen von Beteiligungen			
3333	Kapitaltransferzahlungen von Unternehmen			
3334	Kapitaltransferzahlungen von Haushalten und Organisationen ohne Erwerbscharakter			
3335	Kapitaltransferzahlungen vom Ausland			

Finanzwirtschaft (Gruppe 9)

MVAG	Mittelverwendungs- und aufbringungsgruppen (1. und 2. Ebene)	RA 2024	VA 2024	RA - VA
33	Summe Einzahlungen investive Gebarung	0,00	0,00	0,00
341	Auszahlungen aus der Investitionstätigkeit	0,00	0,00	0,00
3411	Auszahlungen für den Erwerb von immateriellem Vermögen			
3412	Auszahlungen für den Erwerb von Grundstücken und Grundstückseinrichtungen			
3413	Auszahlungen für den Erwerb von Gebäuden und Bauten			
3414	Auszahlungen für den Erwerb von technischen Anlagen, Fahrzeugen und Maschinen			
3415	Auszahlungen für den Erwerb von Amts-, Betriebs- und Geschäftsausstattung			
3416	Auszahlungen für den Erwerb von Kulturgütern			
3417	Auszahlungen für den Erwerb von Beteiligungen			
3418	Auszahlungen für den Erwerb von kofinanzierten Schutzbauten			
342	Auszahlungen aus der Gewährung von Darlehen sowie gewährten Vorschüssen	0,00	0,00	0,00
3421	Auszahlungen von Darlehen an Träger des öffentlichen Rechts			
3422	Auszahlungen von Darlehen an Beteiligungen			
3423	Auszahlungen von Darlehen an Unternehmen und Haushalte			
3425	Auszahlungen von Vorschüssen und Anzahlungen			
343	Auszahlungen aus Kapitaltransfers	0,00	0,00	0,00
3431	Kapitaltransferzahlungen an Träger des öffentlichen Rechts			
3432	Kapitaltransferzahlungen an Beteiligungen			
3433	Kapitaltransferzahlungen an Unternehmen (Finanzunternehmen)			
3434	Kapitaltransferzahlungen an Haushalte und Organisationen ohne Erwerbscharakter			
3435	Kapitaltransferzahlungen an das Ausland			
34	Summe Auszahlungen investive Gebarung	0,00	0,00	0,00
SA2	Saldo (2) Geldfluss aus der investiven Gebarung (33 – 34)	0,00	0,00	0,00
SA3	Saldo (3) Nettofinanzierungssaldo (Saldo 1 + Saldo 2)	2.491.077,74	2.479.000,00	12.077,74
351	Einzahlungen aus der Aufnahme von Finanzschulden	0,00	0,00	0,00
3511	Einzahlungen aus empfangenen Darlehen von öffentlichen Körperschaften und Rechtsträgern			
3512	Einzahlungen aus empfangenen Darlehen von Beteiligungen			
3513	Einzahlungen aus empfangenen Darlehen von Unternehmen und privaten Haushalten			
3514	Einzahlungen aus Finanzschulden (Finanzunternehmen)			
3515	Einzahlungen aus Aufnahmen von Leasingverbindlichkeiten			
353	Einzahlungen infolge eines Kapitaltausches bei derivativen Finanzinstrumenten mit Grundgeschäft	0,00	0,00	0,00
3530	Einzahlungen infolge eines Kapitaltausches bei derivativen Finanzinstrumenten mit Grundgeschäft			

Finanzwirtschaft (Gruppe 9)

MVAG	Mittelverwendungs- und aufbringungsgruppen (1. und 2. Ebene)	RA 2024	VA 2024	RA - VA
355	Einzahlungen aus dem Abgang von Finanzinstrumenten	0,00	0,00	0,00
3550	Einzahlungen aus dem Abgang von Finanzinstrumenten			
35	Summe Einzahlungen aus der Finanzierungstätigkeit	0,00	0,00	0,00
361	Auszahlungen aus der Tilgung von Finanzschulden	0,00	0,00	0,00
3611	Auszahlungen aus empfangenen Darlehen von öffentlichen Körperschaften und Rechtsträgern			
3612	Auszahlungen aus empfangenen Darlehen von Beteiligungen			
3613	Auszahlungen aus empfangenen Darlehen von Unternehmen und privaten Haushalten			
3614	Auszahlungen aus Finanzschulden			
3615	Auszahlungen aus Rückzahlungen von Leasingverbindlichkeiten			
363	Auszahlungen infolge eines Kapitaltausches bei derivativen Finanzinstrumenten mit Grundgeschäft	0,00	0,00	0,00
3630	Auszahlungen infolge eines Kapitaltausches bei derivativen Finanzinstrumenten mit Grundgeschäft			
365	Auszahlungen für den Erwerb von Finanzinstrumenten	0,00	0,00	0,00
3650	Auszahlungen für den Erwerb von Finanzinstrumenten			
36	Summe Auszahlungen aus der Finanzierungstätigkeit	0,00	0,00	0,00
SA4	Saldo (4) Geldfluss aus der Finanzierungstätigkeit (35 – 36)	0,00	0,00	0,00
SA5	Saldo (5) Geldfluss aus der voranschlagswirksamen Gebarung (Saldo 3 + Saldo 4)	2.491.077,74	2.479.000,00	12.077,74

BESCHLUSS

Vermögenshaushalt (Anlage 1c)



AKTIVA		Code	Endbestand 31.12.2023	Endbestand 31.12.2024	Veränderung
A	Langfristiges Vermögen	10	23.181.718,05	22.481.603,10	-700.114,95
A.I	Immaterielle Vermögenswerte	101	199.285,87	210.448,23	11.162,36
A.I.1	Immaterielle Vermögenswerte	1010	199.285,87	210.448,23	11.162,36
A.II	Sachanlagen	102	22.982.432,18	22.271.154,87	-711.277,31
A.II.1	Grundstücke, Grundstückseinrichtungen und Infrastruktur	1021	11.402.754,83	11.340.559,95	-62.194,88
A.II.2	Gebäude und Bauten	1022	6.893.673,84	6.092.244,92	-801.428,92
A.II.3	Wasser- und Abwasserbauten und -anlagen	1023	1.090.924,02	1.007.887,24	-83.036,78
A.II.4	Sonderanlagen	1024	95.244,22	84.328,24	-10.915,98
A.II.5	Technische Anlagen, Fahrzeuge und Maschinen	1025	336.068,64	409.574,85	73.506,21
A.II.6	Amts-, Betriebs- und Geschäftsausstattung	1026	175.769,20	198.325,83	22.556,63
A.II.7	Kulturgüter	1027	0,00	0,00	0,00
A.II.8	Geleistete Anzahlungen für Anlagen und Anlagen in Bau	1028	2.987.997,43	3.138.233,84	150.236,41
A.II.9	Kofinanzierte Schutzbauten	1029	0,00	0,00	0,00
A.III	Aktive Finanzinstrumente/Langfristiges Finanzvermögen	103	0,00	0,00	0,00
A.III.1	Bis zur Endfälligkeit gehaltene Finanzinstrumente	1031	0,00	0,00	0,00
A.III.2	Zur Veräußerung verfügbare Finanzinstrumente	1032	0,00	0,00	0,00
A.III.3	Partizipations- und Hybridkapital	1033	0,00	0,00	0,00
A.III.4	Derivative Finanzinstrumente ohne Grundgeschäft	1034	0,00	0,00	0,00
A.IV	Beteiligungen	104	0,00	0,00	0,00
A.IV.1	Beteiligungen an verbundenen Unternehmen	1041	0,00	0,00	0,00
A.IV.2	Beteiligungen an assoziierten Unternehmen	1042	0,00	0,00	0,00
A.IV.3	Sonstige Beteiligungen	1043	0,00	0,00	0,00
A.IV.4	Verwaltete Einrichtungen, die der Kontrolle unterliegen	1044	0,00	0,00	0,00
A.V	Langfristige Forderungen	106	0,00	0,00	0,00
A.V.1	Langfristige Forderungen aus Lieferungen und Leistungen	1061	0,00	0,00	0,00
A.V.2	Langfristige Forderungen aus gewährten Darlehen	1062	0,00	0,00	0,00
A.V.3	Sonstige langfristige Forderungen	1063	0,00	0,00	0,00

AKTIVA		Code	Endbestand 31.12.2023	Endbestand 31.12.2024	Veränderung
B	Kurzfristiges Vermögen	11	2.986.765,27	2.726.231,21	-260.534,06
B.I	Kurzfristige Forderungen	113	282.675,78	201.846,29	-80.829,49
B.I.1	Kurzfristige Forderungen aus Lieferungen und Leistungen	1131	101.491,44	60.127,85	-41.363,59
B.I.2	Kurzfristige Forderungen aus Abgaben	1132	130.531,87	97.665,61	-32.866,26
B.I.3	Sonstige kurzfristige Forderungen	1133	0,00	0,00	0,00
B.I.4	Sonstige kurzfristige Forderungen (nicht voranschlagswirksame Gebarung)	1134	50.652,47	44.052,83	-6.599,64
B.II	Vorräte	114	0,00	0,00	0,00
B.II.1	Vorräte	1141	0,00	0,00	0,00
B.II.2	Gegebene Anzahlungen auf Vorräte	1142	0,00	0,00	0,00
B.III	Liquide Mittel	115	2.704.089,49	2.524.384,92	-179.704,57
B.III.1	Kassa, Bankguthaben, Schecks	1151	233.985,88	333.635,20	99.649,32
B.III.2	Zahlungsmittelreserven	1152	2.470.103,61	2.190.749,72	-279.353,89
B.IV	Aktive Finanzinstrumente/Kurzfristiges Finanzvermögen	116	0,00	0,00	0,00
B.IV.1	Aktive Finanzinstrumente/Kurzfristiges Finanzvermögen	1160	0,00	0,00	0,00
B.V	Aktive Rechnungsabgrenzung	117	0,00	0,00	0,00
B.V.1	Aktive Rechnungsabgrenzung	1170	0,00	0,00	0,00
Summe Aktiva (10 + 11)			26.168.483,32	25.207.834,31	-960.649,01

PASSIVA		Code	Endbestand 31.12.2023	Endbestand 31.12.2024	Veränderung
C	Nettovermögen (Ausgleichsposten)	12	20.921.553,52	20.181.417,17	-740.136,35
C.I	Saldo der Eröffnungsbilanz	121	12.087.544,44	12.087.544,44	0,00
C.I.1	Saldo der Eröffnungsbilanz	1210	12.087.544,44	12.087.544,44	0,00
C.II	Kumuliertes Nettoergebnis	122	2.622.797,02	2.546.536,60	-76.260,42
C.II.1	Kumuliertes Nettoergebnis	1220	2.622.797,02	2.546.536,60	-76.260,42
C.III	Haushaltsrücklagen	123	6.211.212,06	5.547.336,13	-663.875,93
C.III.1	Haushaltsrücklagen	1230	6.211.212,06	5.547.336,13	-663.875,93
C.IV	Neubewertungsrücklagen	124	0,00	0,00	0,00
C.IV.1	Neubewertungsrücklagen	1240	0,00	0,00	0,00
C.V	Fremdwährungsumrechnungsrücklagen	125	0,00	0,00	0,00
C.V.1	Fremdwährungsumrechnungsrücklagen	1250	0,00	0,00	0,00
D	Sonderposten Investitionszuschüsse (Kapitaltransfers)	13	1.307.877,36	1.327.601,32	19.723,96
D.I	Investitionszuschüsse	131	1.307.877,36	1.327.601,32	19.723,96
D.I.1	Investitionszuschüsse von Trägern öffentlichen Rechts	1311	911.425,95	948.736,84	37.310,89
D.I.2	Investitionszuschüsse von Beteiligungen	1312	0,00	0,00	0,00
D.I.3	Investitionszuschüsse von Übrigen	1313	396.451,41	378.864,48	-17.586,93
E	Langfristige Fremdmittel	14	3.873.309,49	3.635.427,19	-237.882,30
E.I	Langfristige Finanzschulden, netto	141	3.819.838,33	3.586.634,62	-233.203,71
E.I.1	Langfristige Finanzschulden	1411	3.819.838,33	3.586.634,62	-233.203,71
E.I.2	Langfristige Forderungen aus derivativen Finanzinstrumenten mit Grundgeschäft	1412	0,00	0,00	0,00
E.I.3	Langfristige Verbindlichkeiten aus derivativen Finanzinstrumenten mit Grundgeschäft	1413	0,00	0,00	0,00
E.II	Langfristige Verbindlichkeiten	142	13.277,51	1.111,76	-12.165,75
E.II.1	Langfristige Verbindlichkeiten aus Lieferungen und Leistungen	1421	0,00	0,00	0,00
E.II.2	Leasingverbindlichkeiten	1422	13.277,51	1.111,76	-12.165,75
E.II.3	Sonstige langfristige Verbindlichkeiten	1423	0,00	0,00	0,00

PASSIVA		Code	Endbestand 31.12.2023	Endbestand 31.12.2024	Veränderung
E.III	Langfristige Rückstellungen	143	40.193,65	47.680,81	7.487,16
E.III.1	Rückstellungen für Abfertigungen	1431	0,00	0,00	0,00
E.III.2	Rückstellungen für Jubiläumszuwendungen	1432	40.193,65	47.680,81	7.487,16
E.III.3	Rückstellungen für Haftungen	1433	0,00	0,00	0,00
E.III.4	Rückstellungen für Sanierungen von Altlasten	1434	0,00	0,00	0,00
E.III.5	Rückstellungen für Pensionen	1435	0,00	0,00	0,00
E.III.6	Sonstige langfristige Rückstellungen	1436	0,00	0,00	0,00
F	Kurzfristige Fremdmittel	15	65.742,95	63.388,63	-2.354,32
F.I	Kurzfristige Finanzschulden, netto	151	0,00	0,00	0,00
F.I.1	Kurzfristige Finanzschulden	1511	0,00	0,00	0,00
F.I.2	Kurzfristige Forderungen aus derivativen Finanzinstrumenten mit Grundgeschäft	1512	0,00	0,00	0,00
F.I.3	Kurzfristige Verbindlichkeiten aus derivativen Finanzinstrumenten mit Grundgeschäft	1513	0,00	0,00	0,00
F.II	Kurzfristige Verbindlichkeiten	152	65.742,95	63.388,63	-2.354,32
F.II.1	Kurzfristige Verbindlichkeiten aus Lieferungen und Leistungen	1521	19.879,85	7.945,16	-11.934,69
F.II.2	Kurzfristige Verbindlichkeiten aus Abgaben	1522	0,00	0,00	0,00
F.II.3	Sonstige kurzfristige Verbindlichkeiten	1523	0,00	0,00	0,00
F.II.4	Sonstige kurzfristige Verbindlichkeiten (nicht voranschlagswirksame Gebarung)	1524	45.863,10	55.443,47	9.580,37
F.III	Kurzfristige Rückstellungen	153	0,00	0,00	0,00
F.III.1	Rückstellungen für Prozesskosten	1531	0,00	0,00	0,00
F.III.2	Rückstellungen für ausstehende Rechnungen	1532	0,00	0,00	0,00
F.III.3	Rückstellungen für nicht konsumierte Urlaube	1533	0,00	0,00	0,00
F.III.4	Sonstige kurzfristige Rückstellungen	1534	0,00	0,00	0,00
F.IV	Passive Rechnungsabgrenzung	154	0,00	0,00	0,00
F.IV.1	Passive Rechnungsabgrenzung	1540	0,00	0,00	0,00
Summe Passiva (12 + 13 + 14 + 15)			26.168.483,32	25.207.834,31	-960.649,01

BESCHLUSS

Nettovermögensveränderungsrechnung (Anlage 1d)



Nettovermögensveränderungsrechnung	Saldo der Eröffnungsbilanz	Kumuliertes Nettoergebnis	Haushalts-rücklagen	Neubewertungs-rücklagen	Fremdwährungs-umrechnungs-rücklagen	Summe Nettovermögen
Nettovermögen zum 31.12.2023	12.087.544,44	2.622.797,02	6.211.212,06	0,00	0,00	20.921.553,52
1. Änderungen der Ansatz- und Bewertungsmethoden	0,00	0,00	XXXXXXXXXXXXXX	0,00	0,00	0,00
2. Nacherfassung von Vermögenswerten	0,00	0,00	0,00	0,00	0,00	0,00
3. Änderung der erstmaligen Eröffnungsbilanz (gem. § 38 Abs. 8)	0,00	0,00	0,00	0,00	0,00	0,00
Angepasstes Nettovermögen zum 31.12.2023	12.087.544,44	2.622.797,02	6.211.212,06	0,00	0,00	20.921.553,52
4. Veränderung aus der Bewertung von zur Veräußerung verfügbarer Finanzinstrumente	XXXXXXXXXXXXXX	XXXXXXXXXXXXXX	XXXXXXXXXXXXXX	0,00	XXXXXXXXXXXXXX	0,00
5. Veränderung aus der Bewertung von Beteiligungen	XXXXXXXXXXXXXX	XXXXXXXXXXXXXX	XXXXXXXXXXXXXX	0,00	XXXXXXXXXXXXXX	0,00
6. Veränderung aus der Umrechnung von Vermögen und Fremdmittel in fremder Währung	XXXXXXXXXXXXXX	XXXXXXXXXXXXXX	XXXXXXXXXXXXXX	XXXXXXXXXXXXXX	0,00	0,00
7. Veränderung aus Kapitalverminderungen und -erhöhungen	XXXXXXXXXXXXXX	0,00	0,00	0,00	0,00	0,00
Summe Nettoveränderung, die nicht in die Ergebnisrechnung eingegangen ist						
8. Nettoergebnis des Finanzjahres (SA0)	XXXXXXXXXXXXXX	-740.136,35	XXXXXXXXXXXXXX	XXXXXXXXXXXXXX	XXXXXXXXXXXXXX	-740.136,35
9. Haushaltsrücklagen (SA01)	XXXXXXXXXXXXXX	663.875,93	-663.875,93	XXXXXXXXXXXXXX	XXXXXXXXXXXXXX	0,00
Nettovermögen zum 31.12.2024	12.087.544,44	2.546.536,60	5.547.336,13	0,00	0,00	20.181.417,17

BESCHLUSS

Haushaltspotential (aufbauend auf der Ergebnisrechnung)

MVAG	Mittelverwendungs- und -aufbringungsgruppen	Mittelaufbringung	Mittelverwendung	Saldo
211	Erträge aus der operativen Verwaltungstätigkeit	3.218.097,66		
212	Erträge aus Transfers	958.738,26		
213	Finanzerträge	376,99		
Summe Erträge (SU 21)		4.177.212,91		
2117	Nicht finanzierungswirksame operative Erträge (Auflösung von Rückstellungen und Aktivierte Eigenleistungen)	-2.321,33		
2127	Nicht finanzierungswirksamer Transferertrag (Auflösung von Investitionszuschüssen)	-65.029,16		
2136	Sonstige nicht finanzierungswirksame Finanzerträge (Auflösung von RS Bewertung von Beteiligungen und aktiven Finanzinstrumenten)			
Nicht finanzwirksame Erträge		-67.350,49		
Finanzwirksame Erträge		4.109.862,42		
221	Personalaufwand		1.197.643,48	
222	Sachaufwand		2.299.789,57	
223	Transferaufwand		1.381.755,89	
224	Finanzaufwand		38.160,32	
Summe Aufwendungen (SU 22)			4.917.349,26	
2214	Nicht finanzierungswirksamer Personalaufwand (Dotierung RS für Abfertigungen, Jubiläum u. nicht konsumierte Urlaube)		-9.808,49	
2226	Nicht finanzierungswirksamer Sachaufwand (inkl. Abschreibungen, Dotierung von RS Prozess, ausstehende Rechnungen)		-1.219.548,81	
2237	Nicht finanzierungswirksamer Transferaufwand (Dotierungen von RS f. Pensionen)			
2245	Nicht finanzierungswirksamer Finanzaufwand (Wertberichtigungen zu Finanzinstrumenten, Aufwendungen aus der Bewertung von Beteiligungen)			
Nicht finanzwirksame Aufwendungen			-1.229.357,30	
Finanzwirksame Aufwendungen			3.687.991,96	
Finanzwirksames Ergebnis		4.109.862,42	3.687.991,96	421.870,46

MVAG	Mittelverwendungs- und -aufbringungsgruppen	Mittelaufbringung	Mittelverwendung	Saldo
332	Einzahlungen aus der Rückzahlung von Darlehen sowie gewährten Vorschüssen (ohne 332x mit Projektcode - Anzahlungen)			
1141	Vorräte (- Veränderung)			
1142	Gegebene Anzahlungen auf Vorräte (- Veränderung)			
1540	Passive Rechnungsabgrenzung			
	Einzahlungen der Kontengruppe 000-089, die keinem Projekt mit Projektcode 1 zugeordnet sind			
	Einzahlungen der Kontengruppe 30, die keinem Projekt mit Projektcode 1 zugeordnet sind	13.500,00		
	- Erträge der Kontogruppe 80 mit Projektcode 1			
2301	Entnahmen von Rücklagen endfälliger Darlehen (Kontengruppe 893)			
Jährliche wiederkehrende Einzahlungen		13.500,00		
36	Auszahlungen aus der Finanzierungstätigkeit (ohne Projektcode 1)		245.369,46	
2401	Zuweisung an Rücklagen endfälliger Darlehen (Kontengruppe 793)			
342	Auszahlungen aus der Gewährung von Darlehen sowie gewährten Vorschüssen (ohne 342x mit Projektcode - Anzahlungen)			
1141	Vorräte (+ Veränderung)			
1142	Gegebene Anzahlungen auf Vorräte (+ Veränderung)			
1170	Aktive Rechnungsabgrenzung			
	Auszahlungen (Investitionen) der Kontengruppe 000-083, die keinem Projekt mit Projektcode 1 zugeordnet sind		81.830,01	
Jährliche wiederkehrende Auszahlungen			327.199,47	
	Kontengruppe 871, KT der Ergebnisrechnung, mit Projektcode (BZ)	-303.500,00		
Summe Kapitaltransfers der Ergebnisrechnung		-303.500,00		
H1 Jährliches Haushaltspotential (Eigenmittel)		3.819.862,42	4.015.191,43	-195.329,01
H4VJ Haushaltspotential Vorjahr (Endbestand HP-RL Vorjahr, Konto 935077 = AB)				191.279,00
H2 verfügbares Haushaltspotential (Eigenmittel)				-4.050,01

MVAG	Mittelverwendungs- und -aufbringungsgruppen	Mittelaufbringung	Mittelverwendung	Saldo
Information 1 - Berechnung der tatsächlichen Liquidität				
im verfügbaren Haushaltspotential enthaltene Bedarfszuweisungen zur Liquiditätssteigerung aus Kontogruppe 871, KT der Ergebnisrechnung ohne Projektcode				
tatsächlicher Liquiditätsbedarf ohne Rücklagenauflösung (Abgang)		-4.050,01		
2401	Zuweisungen an Haushaltsrücklagen (Kontengruppe 794)		9,62	
2401	Zuweisungen an Haushaltsrücklagen (Kontengruppe 795)		354,70	
Jährliche Aufwände für Rücklagen			364,32	
2301	Entnahmen von Haushaltsrücklagen (Kontengruppe 894)			
2301	Entnahmen von Haushaltsrücklagen (Kontengruppe 895)	279.718,21		
Jährliche RL-Erträge f. Investitionen (finanzw.)		279.718,21		
H3 verfügbares Haushaltspotential (Eigenmittel) nach finanzwirksamen Rücklagen		275.668,20	364,32	275.303,88
- Zuweisungen und Umbuchungen an investive Vorhaben			7.764,46	-7.764,46
+ Rückführungen und Umbuchungen von investiven Vorhaben				0,00
H4 kumuliertes Haushaltspotential (Eigenmittel) Endbestand		275.668,20	8.128,78	267.539,42
Information 2 - Abwicklungsbuchung				
H4VJ	Haushaltspotential Rücklage (HP-RL) Anfangsbestand (=Endbestand HP-RL Vorjahr Konto 935077)			191.279,00
	Abwicklung HP-RL (Eigenmittel) - Buchungsbetrag			76.260,42
	Konto HP RL 935077, tatsächlicher Endbestand			267.539,42
	Kontrolle (H4 Berechnung zu HP-RL Konto)			0,00
Information 3 - Eigenmittel im Kassenbestand				
Kassenbestand "operativ"				
	Forderungen Teilsumme A			
	- Teilsummen a (kurzfristig) der Forderungen aus Beilage 3			153.397,05
	Verbindlichkeiten Teilsumme A			
	+ Teilsummen a (kurzfristig) der Verbindlichkeiten aus Beilage 3			8.385,81
Summe "Eigenmittel im Kassenbestand"				122.528,18

MVAG	Mittelverwendungs- und -aufbringungsgruppen	Mittelaufbringung	Mittelverwendung	Saldo
Information 4 - Zuführungen aus dem Detailnachweis				
Aufstellung aller Konten der KG 899 und KG 799 mit bzw. ohne PC				
	1/980000/799		7.764,46	
	Summe ohne PC		7.764,46	-7.764,46
	6/710000/899 PC 1 710000	7.764,46		
	Summe mit PC	7.764,46		7.764,46

Ergebnis- und Finanzierungsrechnung Detailnachweis

BESCHLUSS

	MVAG EH	MVAG FH	VCQU	Ergebnisrechnung			Finanzierungsrechnung			
				RA 2024	VA 2024	RA - VA	RA 2024	VA 2024	RA - VA	
0 Vertretungskörper und allgemeine Verwaltung										
00	Gewählte Gemeindeorgane									
000	Gewählte Gemeindeorgane									
000000	Gemeindevertretung									
Operative Gebarung										
SU 21 / 31	Summe Erträge / Einzahlungen operative Gebarung			0,00	0,00	0,00	0,00	0,00	0,00	
1/000000-670000	Versicherungen	2222	3222	24	1.136,94	1.700,00	-563,06	1.136,94	1.700,00	-563,06
1/000000-670100	Sonstige DGB zur sozialen Sicherheit	2222	3222	24	9.476,22	7.700,00	1.776,22	9.476,22	7.700,00	1.776,22
1/000000-710000	Öffentliche Abgaben (Ausgaben), ohne Gebühren gemäß FAG	2225	3225	24	9,06	100,00	-90,94	9,06	100,00	-90,94
1/000000-721000	Bezüge der Gemeindeorgane	2225	3225	22	124.899,27	123.400,00	1.499,27	124.899,27	123.400,00	1.499,27
1/000000-721100	Diäten und Reisegebühren	2225	3225	22		100,00	-100,00		100,00	-100,00
1/000000-723000	Amtspauschalien un Repräsentationen	2225	3225	24	730,37	3.400,00	-2.669,63	730,37	3.400,00	-2.669,63
1/000000-752000	Pensionskosten Gemeinde-Beamte/BGM	2231	3231	26	26.632,95	38.700,00	-12.067,05	26.632,95	38.700,00	-12.067,05
1/000000-757000	Schulung der Gemeindefunktionäre	2234	3234	27	8.187,29	8.200,00	-12,71	8.187,29	8.200,00	-12,71
SU 22 / 32	Summe Aufwendungen / Auszahlungen operative Gebarung				171.072,10	183.300,00	-12.227,90	171.072,10	183.300,00	-12.227,90
SA 0 / SA 1	(0) Nettoergebnis (21 - 22) / (1) Geldfluss operative Gebarung (31 - 32)				-171.072,10	-183.300,00	12.227,90	-171.072,10	-183.300,00	12.227,90
SU 23	Summe Haushaltsrücklagen				0,00	0,00	0,00	0,00	0,00	0,00
SA00	Nettoergebnis nach Zuw./Entn. Haushaltsrücklagen (Saldo 0 +/- SU23)				-171.072,10	-183.300,00	12.227,90			
Investive Gebarung										
SU 33	Summe Einzahlungen investive Gebarung							0,00	0,00	0,00
SU 34	Summe Auszahlungen investive Gebarung							0,00	0,00	0,00
SA2	Saldo (2) Geldfluss aus der Investiven Gebarung (33 - 34)							0,00	0,00	0,00
SA3	Saldo (3) Nettofinanzierungssaldo (Saldo 1 + Saldo 2)							-171.072,10	-183.300,00	12.227,90
Finanzierungstätigkeit										
SU 35	Summe Einzahlungen aus der Finanzierungstätigkeit							0,00	0,00	0,00
SU 36	Summe Auszahlungen aus der Finanzierungstätigkeit							0,00	0,00	0,00
SA4	Saldo (4) Geldfluss aus der Finanzierungstätigkeit (35 - 36)							0,00	0,00	0,00
SA5	Saldo (5) Geldfluss aus der voranschlagswirksamen Gebarung (Saldo 3 + Saldo 4)							-171.072,10	-183.300,00	12.227,90
01	Hauptverwaltung									
010	Zentralamt									
010000	Gemeindeamt									
Operative Gebarung										
2/010000+811100	Miete für Sitzungssaal	2115	3115	14		100,00	-100,00		100,00	-100,00

		MVAG			Ergebnisrechnung			Finanzierungsrechnung		
		EH	FH	VCQU	RA 2024	VA 2024	RA - VA	RA 2024	VA 2024	RA - VA
2/010000+816000	Kostenersätze für Kopien	2114	3114	13	11,50	100,00	-88,50	11,50	100,00	-88,50
2/010000+816100	AMS Förderung	2114	3114	13	16.655,31	27.500,00	-10.844,69	16.655,31	27.500,00	-10.844,69
2/010000+816300	Verwaltungs- und Sachaufwand	2114	3114	13	12.110,66	10.700,00	1.410,66	12.110,66	10.700,00	1.410,66
2/010000+816400	Verwaltungskostenersatz Musikschule	2114	3114	13	2.400,00	2.200,00	200,00	2.400,00	2.200,00	200,00
2/010000+816500	Personalkostenersatz Musikschule	2114	3114	13	8.238,50	16.000,00	-7.761,50	8.238,50	16.000,00	-7.761,50
2/010000+817000	Erträge aus der Auflösung von sonstigen Rückstellungen	2117			11,79		11,79			
SU 21 / 31	Summe Erträge / Einzahlungen operative Gebarung				39.427,76	56.600,00	-17.172,24	39.415,97	56.600,00	-17.184,03
1/010000-400000	Dienstbekleidung	2221	3221	23	412,00	600,00	-188,00	412,00	600,00	-188,00
1/010000-413000	geringwertige Wirtschaftsgüter	2221	3221	23	571,72	1.000,00	-428,28	571,72	1.000,00	-428,28
1/010000-451000	Beheizung	2221	3221	23	1.553,83	2.500,00	-946,17	1.553,83	2.500,00	-946,17
1/010000-454000	Reinigungsmittel	2221	3221	23	127,91	500,00	-372,09	127,91	500,00	-372,09
1/010000-456000	Büromaterial	2221	3221	23	2.406,07	3.000,00	-593,93	2.406,07	3.000,00	-593,93
1/010000-457000	Gesetzblätter, Zeitschriften, Formulare	2221	3221	23	469,11	1.100,00	-630,89	469,11	1.100,00	-630,89
1/010000-459000	Sonstige Verbrauchsgüter	2221	3221	23	601,30	1.200,00	-598,70	601,30	1.200,00	-598,70
1/010000-510000	Geldbezüge der Vertragsbediensteten der Verwaltung	2211	3211	20	223.988,57	216.400,00	7.588,57	223.988,57	216.400,00	7.588,57
1/010000-511000	Geldbezüge der Gemeindereinigungskraft	2211	3211	20	9.229,88	9.200,00	29,88	9.229,88	9.200,00	29,88
1/010000-521000	Geldbezüge der Gemeindearbeiter	2211	3211	20	8.605,47	9.000,00	-394,53	8.605,47	9.000,00	-394,53
1/010000-565000	Mehrleistungsentschädigungen	2211	3211	20	14.631,13	14.500,00	131,13	14.631,13	14.500,00	131,13
1/010000-567000	Belohnungen und Geldaushilfen	2213	3213	20	3.484,00	1.200,00	2.284,00	3.484,00	1.200,00	2.284,00
1/010000-580000	DGB zum Ausgleichsfonds für Familienbeihilfen	2212	3212	20	9.488,83	9.300,00	188,83	9.488,83	9.300,00	188,83
1/010000-582000	Sonstige DGB zur sozialen Sicherheit	2212	3212	20	55.703,48	53.700,00	2.003,48	55.703,48	53.700,00	2.003,48
1/010000-592000	Dotierung von Rückstellungen für Jubiläumswendungen	2214			2.076,50	2.000,00	76,50			
1/010000-600000	Strom	2222	3222	24	1.349,68	4.000,00	-2.650,32	1.349,68	4.000,00	-2.650,32
1/010000-614000	Instandhaltung von Gebäuden	2224	3224	24		1.000,00	-1.000,00		1.000,00	-1.000,00
1/010000-614100	Instandhaltung Gebäude Lagerraum Stöcklstraße	2224	3224	24		100,00	-100,00		100,00	-100,00
1/010000-616000	Instandhaltung von Maschinen	2224	3224	24		100,00	-100,00		100,00	-100,00
1/010000-618000	Instandhaltung der Amtsausstattung	2224	3224	24		100,00	-100,00		100,00	-100,00
1/010000-630000	Porto	2222	3222	24	11.488,77	10.000,00	1.488,77	11.488,77	10.000,00	1.488,77
1/010000-631000	Telefongebühren	2222	3222	24	3.649,68	3.800,00	-150,32	3.649,68	3.800,00	-150,32
1/010000-631100	Internet Eiserei	2222	3222	24	1.137,60	1.200,00	-62,40	1.137,60	1.200,00	-62,40
1/010000-640000	Rechtskosten	2222	3222	24	2.449,43	3.000,00	-550,57	2.449,43	3.000,00	-550,57
1/010000-640200	Steuerberatkosten	2222	3222	24	200,52	2.700,00	-2.499,48	200,52	2.700,00	-2.499,48
1/010000-670000	Versicherungen	2222	3222	24	8.468,93	8.000,00	468,93	8.468,93	8.000,00	468,93
1/010000-680000	Planmäßige Abschreibung	2226			19.192,32	14.800,00	4.392,32			

		MVAG			Ergebnisrechnung			Finanzierungsrechnung		
		MVAG	MVAG	VCQU	RA 2024	VA 2024	RA - VA	RA 2024	VA 2024	RA - VA
		EH	FH							
1/010000-710000	Öffentliche Abgaben (Ausgaben)	2225	3225	24	1.483,57	1.500,00	-16,43	1.483,57	1.500,00	-16,43
1/010000-710100	Betriebskosten Gemeindeamt	2225	3225	24	26,50	500,00	-473,50	26,50	500,00	-473,50
1/010000-724000	Reisegebühren	2225	3225	24	873,37	800,00	73,37	873,37	800,00	73,37
1/010000-728000	Entgelt für sonstige Leistungen	2225	3225	24	12.339,97	12.700,00	-360,03	11.319,65	12.700,00	-1.380,35
1/010000-728100	EDV/Wartung, Betreuung	2225	3225	24	34.248,63	28.000,00	6.248,63	34.221,70	28.000,00	6.221,70
1/010000-728200	Kommunalnet und A- Trust	2225	3225	24	429,37	500,00	-70,63	429,37	500,00	-70,63
1/010000-728300	Honorarnoten Öffentlichkeitsarbeit	2225	3225	24	2.000,00	2.300,00	-300,00	2.000,00	2.300,00	-300,00
SU 22 / 32	Summe Aufwendungen / Auszahlungen operative Gebarung				432.688,14	420.300,00	12.388,14	410.372,07	403.500,00	6.872,07
SA 0 / SA 1	(0) Nettoergebnis (21 - 22) / (1) Geldfluss operative Gebarung (31 - 32)				-393.260,38	-363.700,00	-29.560,38	-370.956,10	-346.900,00	-24.056,10
SU 23	Summe Haushaltsrücklagen				0,00	0,00	0,00	0,00	0,00	0,00
SA00	Nettoergebnis nach Zuw./Entn. Haushaltsrücklagen (Saldo 0 +/- SU23)				-393.260,38	-363.700,00	-29.560,38			
Investive Gebarung										
SU 33	Summe Einzahlungen investive Gebarung							0,00	0,00	0,00
1/010000-020000	Anschaffung von Maschinen		3414	2 41					1.500,00	-1.500,00
1/010000-042000	Amtsausstattung		3415	2 41				1.783,66	3.200,00	-1.416,34
1/010000-042200	EDV-Software		3415	2 41				1.956,43	2.000,00	-43,57
SU 34	Summe Auszahlungen investive Gebarung							3.740,09	6.700,00	-2.959,91
SA2	Saldo (2) Geldfluss aus der Investiven Gebarung (33 - 34)							-3.740,09	-6.700,00	2.959,91
SA3	Saldo (3) Nettofinanzierungssaldo (Saldo 1 + Saldo 2)							-374.696,19	-353.600,00	-21.096,19
Finanzierungstätigkeit										
SU 35	Summe Einzahlungen aus der Finanzierungstätigkeit							0,00	0,00	0,00
1/010000-310000	Leasing		3615					66,66	200,00	-133,34
SU 36	Summe Auszahlungen aus der Finanzierungstätigkeit							66,66	200,00	-133,34
SA4	Saldo (4) Geldfluss aus der Finanzierungstätigkeit (35 - 36)							-66,66	-200,00	133,34
SA5	Saldo (5) Geldfluss aus der voranschlagswirksamen Gebarung (Saldo 3 + Saldo 4)							-374.762,85	-353.800,00	-20.962,85
015	Pressestelle, Amtsblatt und Öffentlichkeitsarbeit									
015000	Pressestelle, Amtsblatt und Öffentlichkeitsarbeit									
Operative Gebarung										
2/015000+810000	Einnahmen aus Werbe-Einschaltungen	2114	3114	13	1.330,00	4.000,00	-2.670,00	330,00	4.000,00	-3.670,00
SU 21 / 31	Summe Erträge / Einzahlungen operative Gebarung				1.330,00	4.000,00	-2.670,00	330,00	4.000,00	-3.670,00
1/015000-729000	Zwölfaxinger Gemeindenachrichten	2225	3225	24	4.284,00	3.500,00	784,00	2.644,00	3.500,00	-856,00
SU 22 / 32	Summe Aufwendungen / Auszahlungen operative Gebarung				4.284,00	3.500,00	784,00	2.644,00	3.500,00	-856,00
SA 0 / SA 1	(0) Nettoergebnis (21 - 22) / (1) Geldfluss operative Gebarung (31 - 32)				-2.954,00	500,00	-3.454,00	-2.314,00	500,00	-2.814,00
SU 23	Summe Haushaltsrücklagen				0,00	0,00	0,00	0,00	0,00	0,00
SA00	Nettoergebnis nach Zuw./Entn. Haushaltsrücklagen (Saldo 0 +/- SU23)				-2.954,00	500,00	-3.454,00			
Investive Gebarung										
SU 33	Summe Einzahlungen investive Gebarung							0,00	0,00	0,00

		MVAG	MVAG	VCQU	Ergebnisrechnung			Finanzierungsrechnung		
		EH	FH		RA 2024	VA 2024	RA - VA	RA 2024	VA 2024	RA - VA
SU 34	Summe Auszahlungen investive Gebarung							0,00	0,00	0,00
SA2	Saldo (2) Geldfluss aus der Investiven Gebarung (33 – 34)							0,00	0,00	0,00
SA3	Saldo (3) Nettofinanzierungssaldo (Saldo 1 + Saldo 2)							-2.314,00	500,00	-2.814,00
Finanzierungstätigkeit										
SU 35	Summe Einzahlungen aus der Finanzierungstätigkeit							0,00	0,00	0,00
SU 36	Summe Auszahlungen aus der Finanzierungstätigkeit							0,00	0,00	0,00
SA4	Saldo (4) Geldfluss aus der Finanzierungstätigkeit (35 – 36)							0,00	0,00	0,00
SA5	Saldo (5) Geldfluss aus der voranschlagswirksamen Gebarung (Saldo 3 + Saldo 4)							-2.314,00	500,00	-2.814,00
02 Hauptverwaltung										
021 Statistisches Amt										
021000 Statistisches Amt										
Operative Gebarung										
2/021000+816000	Ersatz für statistische Erhebungen	2114	3114	13		100,00	-100,00		100,00	-100,00
SU 21 / 31	Summe Erträge / Einzahlungen operative Gebarung				0,00	100,00	-100,00	0,00	100,00	-100,00
SU 22 / 32	Summe Aufwendungen / Auszahlungen operative Gebarung				0,00	0,00	0,00	0,00	0,00	0,00
SA 0 / SA 1	(0) Nettoergebnis (21 - 22) / (1) Geldfluss operative Gebarung (31 – 32)				0,00	100,00	-100,00	0,00	100,00	-100,00
SU 23	Summe Haushaltsrücklagen				0,00	0,00	0,00	0,00	0,00	0,00
SA00	Nettoergebnis nach Zuw./Entn. Haushaltsrücklagen (Saldo 0 +/- SU23)				0,00	100,00	-100,00			
Investive Gebarung										
SU 33	Summe Einzahlungen investive Gebarung							0,00	0,00	0,00
SU 34	Summe Auszahlungen investive Gebarung							0,00	0,00	0,00
SA2	Saldo (2) Geldfluss aus der Investiven Gebarung (33 – 34)							0,00	0,00	0,00
SA3	Saldo (3) Nettofinanzierungssaldo (Saldo 1 + Saldo 2)							0,00	100,00	-100,00
Finanzierungstätigkeit										
SU 35	Summe Einzahlungen aus der Finanzierungstätigkeit							0,00	0,00	0,00
SU 36	Summe Auszahlungen aus der Finanzierungstätigkeit							0,00	0,00	0,00
SA4	Saldo (4) Geldfluss aus der Finanzierungstätigkeit (35 – 36)							0,00	0,00	0,00
SA5	Saldo (5) Geldfluss aus der voranschlagswirksamen Gebarung (Saldo 3 + Saldo 4)							0,00	100,00	-100,00
022 Standesamt										
022000 Standesamt										
Operative Gebarung										
SU 21 / 31	Summe Erträge / Einzahlungen operative Gebarung				0,00	0,00	0,00	0,00	0,00	0,00
1/022000-752000	Beitrag an Standesamts- und Staatsbürgerschaftsverband	2231	3231	26	5.328,56	5.400,00	-71,44	5.328,56	5.400,00	-71,44
SU 22 / 32	Summe Aufwendungen / Auszahlungen operative Gebarung				5.328,56	5.400,00	-71,44	5.328,56	5.400,00	-71,44

	MVAG	MVAG	VCQU	Ergebnisrechnung			Finanzierungsrechnung			
				EH	FH		RA 2024	VA 2024	RA - VA	
SA 0 / SA 1										
	(0) Nettoergebnis (21 - 22) / (1) Geldfluss operative Gebarung (31 - 32)									
SU 23										
	Summe Haushaltsrücklagen									
SA00										
	Nettoergebnis nach Zuw./Entn. Haushaltsrücklagen (Saldo 0 +/- SU23)									
Investive Gebarung										
SU 33										
	Summe Einzahlungen investive Gebarung									
SU 34										
	Summe Auszahlungen investive Gebarung									
SA2										
	Saldo (2) Geldfluss aus der Investiven Gebarung (33 - 34)									
SA3										
	Saldo (3) Nettofinanzierungssaldo (Saldo 1 + Saldo 2)									
Finanzierungstätigkeit										
SU 35										
	Summe Einzahlungen aus der Finanzierungstätigkeit									
SU 36										
	Summe Auszahlungen aus der Finanzierungstätigkeit									
SA4										
	Saldo (4) Geldfluss aus der Finanzierungstätigkeit (35 - 36)									
SA5										
	Saldo (5) Geldfluss aus der voranschlagswirksamen Gebarung (Saldo 3 + Saldo 4)									
024 Wahlamt										
024000 Wahlamt										
Operative Gebarung										
2/024000+816000	Kostenbeiträge für Wahlen	2114	3114	13	2.827,89	4.000,00	-1.172,11	2.827,89	4.000,00	-1.172,11
SU 21 / 31	Summe Erträge / Einzahlungen operative Gebarung				2.827,89	4.000,00	-1.172,11	2.827,89	4.000,00	-1.172,11
1/024000-728000	Kosten der Wahlen	2225	3225	24	6.492,53	6.400,00	92,53	6.492,53	6.400,00	92,53
SU 22 / 32	Summe Aufwendungen / Auszahlungen operative Gebarung				6.492,53	6.400,00	92,53	6.492,53	6.400,00	92,53
SA 0 / SA 1	(0) Nettoergebnis (21 - 22) / (1) Geldfluss operative Gebarung (31 - 32)				-3.664,64	-2.400,00	-1.264,64	-3.664,64	-2.400,00	-1.264,64
SU 23	Summe Haushaltsrücklagen				0,00	0,00	0,00	0,00	0,00	0,00
SA00	Nettoergebnis nach Zuw./Entn. Haushaltsrücklagen (Saldo 0 +/- SU23)				-3.664,64	-2.400,00	-1.264,64			
Investive Gebarung										
SU 33	Summe Einzahlungen investive Gebarung							0,00	0,00	0,00
SU 34	Summe Auszahlungen investive Gebarung							0,00	0,00	0,00
SA2	Saldo (2) Geldfluss aus der Investiven Gebarung (33 - 34)							0,00	0,00	0,00
SA3	Saldo (3) Nettofinanzierungssaldo (Saldo 1 + Saldo 2)							-3.664,64	-2.400,00	-1.264,64
Finanzierungstätigkeit										
SU 35	Summe Einzahlungen aus der Finanzierungstätigkeit							0,00	0,00	0,00
SU 36	Summe Auszahlungen aus der Finanzierungstätigkeit							0,00	0,00	0,00
SA4	Saldo (4) Geldfluss aus der Finanzierungstätigkeit (35 - 36)							0,00	0,00	0,00
SA5	Saldo (5) Geldfluss aus der voranschlagswirksamen Gebarung (Saldo 3 + Saldo 4)							-3.664,64	-2.400,00	-1.264,64

		MVAG	MVAG	VCQU	Ergebnisrechnung			Finanzierungsrechnung		
		EH	FH		RA 2024	VA 2024	RA - VA	RA 2024	VA 2024	RA - VA
03	Bauverwaltung									
031	Amt für Raumordnung und Raumplanung									
031000	Raumordnung und Raumplanung									
Operative Gebarung										
SU 21 / 31	Summe Erträge / Einzahlungen operative Gebarung				0,00	0,00	0,00	0,00	0,00	0,00
1/031000-680000	Planmäßige Abschreibung		2226		15.450,01	11.200,00	4.250,01			
SU 22 / 32	Summe Aufwendungen / Auszahlungen operative Gebarung				15.450,01	11.200,00	4.250,01	0,00	0,00	0,00
SA 0 / SA 1	(0) Nettoergebnis (21 - 22) / (1) Geldfluss operative Gebarung (31 - 32)				-15.450,01	-11.200,00	-4.250,01	0,00	0,00	0,00
SU 23	Summe Haushaltsrücklagen				0,00	0,00	0,00	0,00	0,00	0,00
SA00	Nettoergebnis nach Zuw./Entn. Haushaltsrücklagen (Saldo 0 +/- SU23)				-15.450,01	-11.200,00	-4.250,01			
Investive Gebarung										
SU 33	Summe Einzahlungen investive Gebarung							0,00	0,00	0,00
1/031000-070000	Flächenwidmungs- und Bebauungsplan/Entwicklungskonzept		3411	2 42				19.226,16	11.200,00	8.026,16
SU 34	Summe Auszahlungen investive Gebarung							19.226,16	11.200,00	8.026,16
SA2	Saldo (2) Geldfluss aus der Investiven Gebarung (33 - 34)							-19.226,16	-11.200,00	-8.026,16
SA3	Saldo (3) Nettofinanzierungssaldo (Saldo 1 + Saldo 2)							-19.226,16	-11.200,00	-8.026,16
Finanzierungstätigkeit										
SU 35	Summe Einzahlungen aus der Finanzierungstätigkeit							0,00	0,00	0,00
SU 36	Summe Auszahlungen aus der Finanzierungstätigkeit							0,00	0,00	0,00
SA4	Saldo (4) Geldfluss aus der Finanzierungstätigkeit (35 - 36)							0,00	0,00	0,00
SA5	Saldo (5) Geldfluss aus der voranschlagswirksamen Gebarung (Saldo 3 + Saldo 4)							-19.226,16	-11.200,00	-8.026,16
032	Vermessungsamt									
032000	Vermessungswesen									
Operative Gebarung										
SU 21 / 31	Summe Erträge / Einzahlungen operative Gebarung				0,00	0,00	0,00	0,00	0,00	0,00
1/032000-728000	Sonstige Ausgaben		2225	3225 24	703,24	2.000,00	-1.296,76	703,24	2.000,00	-1.296,76
1/032000-728100	Entgelte für Grundstücksverzeichnis		2225	3225 24	134,50	200,00	-65,50	146,25	200,00	-53,75
SU 22 / 32	Summe Aufwendungen / Auszahlungen operative Gebarung				837,74	2.200,00	-1.362,26	849,49	2.200,00	-1.350,51
SA 0 / SA 1	(0) Nettoergebnis (21 - 22) / (1) Geldfluss operative Gebarung (31 - 32)				-837,74	-2.200,00	1.362,26	-849,49	-2.200,00	1.350,51
SU 23	Summe Haushaltsrücklagen				0,00	0,00	0,00	0,00	0,00	0,00
SA00	Nettoergebnis nach Zuw./Entn. Haushaltsrücklagen (Saldo 0 +/- SU23)				-837,74	-2.200,00	1.362,26			
Investive Gebarung										
SU 33	Summe Einzahlungen investive Gebarung							0,00	0,00	0,00
SU 34	Summe Auszahlungen investive Gebarung							0,00	0,00	0,00
SA2	Saldo (2) Geldfluss aus der Investiven Gebarung (33 - 34)							0,00	0,00	0,00

	MVAG EH	MVAG FH	VCQU	Ergebnisrechnung			Finanzierungsrechnung		
				RA 2024	VA 2024	RA - VA	RA 2024	VA 2024	RA - VA
Investive Gebarung									
SU 33							0,00	0,00	0,00
SU 34							0,00	0,00	0,00
SA2							0,00	0,00	0,00
SA3							-1.082,25	-1.400,00	317,75
Finanzierungstätigkeit									
SU 35							0,00	0,00	0,00
SU 36							0,00	0,00	0,00
SA4							0,00	0,00	0,00
SA5							-1.082,25	-1.400,00	317,75
09 Personalbetreuung									
091 Personalaus- und Personalfortbildung									
091000 Personalaus- und fortbildung									
Operative Gebarung									
SU 21 / 31				0,00	0,00	0,00	0,00	0,00	0,00
1/091000-728000		2225	3225	24	6.911,80	10.000,00	-3.088,20	6.911,80	10.000,00
SU 22 / 32				6.911,80	10.000,00	-3.088,20	6.911,80	10.000,00	-3.088,20
SA 0 / SA 1				-6.911,80	-10.000,00	3.088,20	-6.911,80	-10.000,00	3.088,20
SU 23				0,00	0,00	0,00	0,00	0,00	0,00
SA00				-6.911,80	-10.000,00	3.088,20			
Investive Gebarung									
SU 33							0,00	0,00	0,00
SU 34							0,00	0,00	0,00
SA2							0,00	0,00	0,00
SA3							-6.911,80	-10.000,00	3.088,20
Finanzierungstätigkeit									
SU 35							0,00	0,00	0,00
SU 36							0,00	0,00	0,00
SA4							0,00	0,00	0,00
SA5							-6.911,80	-10.000,00	3.088,20
094 Gemeinschaftspflege									
094000 Gemeinschaftspflege									
Operative Gebarung									
SU 21 / 31				0,00	0,00	0,00	0,00	0,00	0,00

		MVAG			Ergebnisrechnung			Finanzierungsrechnung		
		EH	FH	VCQU	RA 2024	VA 2024	RA - VA	RA 2024	VA 2024	RA - VA
1/094000-729000	Gemeinschaftspflege	2225	3225	24	2.497,50	2.500,00	-2,50	2.497,50	2.500,00	-2,50
SU 22 / 32	Summe Aufwendungen / Auszahlungen operative Gebarung				2.497,50	2.500,00	-2,50	2.497,50	2.500,00	-2,50
SA 0 / SA 1	(0) Nettoergebnis (21 - 22) / (1) Geldfluss operative Gebarung (31 - 32)				-2.497,50	-2.500,00	2,50	-2.497,50	-2.500,00	2,50
SU 23	Summe Haushaltsrücklagen				0,00	0,00	0,00	0,00	0,00	0,00
SA00	Nettoergebnis nach Zuw./Entn. Haushaltsrücklagen (Saldo 0 +/- SU23)				-2.497,50	-2.500,00	2,50			
Investive Gebarung										
SU 33	Summe Einzahlungen investive Gebarung							0,00	0,00	0,00
SU 34	Summe Auszahlungen investive Gebarung							0,00	0,00	0,00
SA2	Saldo (2) Geldfluss aus der Investiven Gebarung (33 - 34)							0,00	0,00	0,00
SA3	Saldo (3) Nettofinanzierungssaldo (Saldo 1 + Saldo 2)							-2.497,50	-2.500,00	2,50
Finanzierungstätigkeit										
SU 35	Summe Einzahlungen aus der Finanzierungstätigkeit							0,00	0,00	0,00
SU 36	Summe Auszahlungen aus der Finanzierungstätigkeit							0,00	0,00	0,00
SA4	Saldo (4) Geldfluss aus der Finanzierungstätigkeit (35 - 36)							0,00	0,00	0,00
SA5	Saldo (5) Geldfluss aus der voranschlagswirksamen Gebarung (Saldo 3 + Saldo 4)							-2.497,50	-2.500,00	2,50

		MVAG	MVAG	VCQU	Ergebnisrechnung			Finanzierungsrechnung		
		EH	FH		RA 2024	VA 2024	RA - VA	RA 2024	VA 2024	RA - VA
1 Öffentliche Ordnung und Sicherheit										
13	Sonderpolizei									
131	Bau- und Feuerpolizei									
131000	Bau- und Feuerpolizei									
Operative Gebarung										
2/131000+816000	Kostenersatz für Sachverständigenhonorare	2114	3114	13	3.166,80	5.500,00	-2.333,20	3.603,60	5.500,00	-1.896,40
SU 21 / 31	Summe Erträge / Einzahlungen operative Gebarung				3.166,80	5.500,00	-2.333,20	3.603,60	5.500,00	-1.896,40
1/131000-640200	Sachverständigenhonorare	2222	3222	24	13.950,00	14.000,00	-50,00	13.950,00	14.000,00	-50,00
SU 22 / 32	Summe Aufwendungen / Auszahlungen operative Gebarung				13.950,00	14.000,00	-50,00	13.950,00	14.000,00	-50,00
SA 0 / SA 1	(0) Nettoergebnis (21 - 22) / (1) Geldfluss operative Gebarung (31 - 32)				-10.783,20	-8.500,00	-2.283,20	-10.346,40	-8.500,00	-1.846,40
SU 23	Summe Haushaltsrücklagen				0,00	0,00	0,00	0,00	0,00	0,00
SA00	Nettoergebnis nach Zuw./Entn. Haushaltsrücklagen (Saldo 0 +/- SU23)				-10.783,20	-8.500,00	-2.283,20			
Investive Gebarung										
SU 33	Summe Einzahlungen investive Gebarung							0,00	0,00	0,00
SU 34	Summe Auszahlungen investive Gebarung							0,00	0,00	0,00
SA2	Saldo (2) Geldfluss aus der Investiven Gebarung (33 - 34)							0,00	0,00	0,00
SA3	Saldo (3) Nettofinanzierungssaldo (Saldo 1 + Saldo 2)							-10.346,40	-8.500,00	-1.846,40
Finanzierungstätigkeit										
SU 35	Summe Einzahlungen aus der Finanzierungstätigkeit							0,00	0,00	0,00
SU 36	Summe Auszahlungen aus der Finanzierungstätigkeit							0,00	0,00	0,00
SA4	Saldo (4) Geldfluss aus der Finanzierungstätigkeit (35 - 36)							0,00	0,00	0,00
SA5	Saldo (5) Geldfluss aus der voranschlagswirksamen Gebarung (Saldo 3 + Saldo 4)							-10.346,40	-8.500,00	-1.846,40
133	Veterinärpolizei									
133000	Veterinärpolizei									
Operative Gebarung										
2/133000+808000	Erlöse für Hundemarken	2116	3116	16	42,10	100,00	-57,90	42,00	100,00	-58,00
SU 21 / 31	Summe Erträge / Einzahlungen operative Gebarung				42,10	100,00	-57,90	42,00	100,00	-58,00
SU 22 / 32	Summe Aufwendungen / Auszahlungen operative Gebarung				0,00	0,00	0,00	0,00	0,00	0,00
SA 0 / SA 1	(0) Nettoergebnis (21 - 22) / (1) Geldfluss operative Gebarung (31 - 32)				42,10	100,00	-57,90	42,00	100,00	-58,00
SU 23	Summe Haushaltsrücklagen				0,00	0,00	0,00	0,00	0,00	0,00
SA00	Nettoergebnis nach Zuw./Entn. Haushaltsrücklagen (Saldo 0 +/- SU23)				42,10	100,00	-57,90			
Investive Gebarung										
SU 33	Summe Einzahlungen investive Gebarung							0,00	0,00	0,00
SU 34	Summe Auszahlungen investive Gebarung							0,00	0,00	0,00

		MVAG			Ergebnisrechnung			Finanzierungsrechnung		
		EH	FH	VCQU	RA 2024	VA 2024	RA - VA	RA 2024	VA 2024	RA - VA
SA2	Saldo (2) Geldfluss aus der Investiven Gebarung (33 – 34)							0,00	0,00	0,00
SA3	Saldo (3) Nettofinanzierungssaldo (Saldo 1 + Saldo 2)							42,00	100,00	-58,00
Finanzierungstätigkeit										
SU 35	Summe Einzahlungen aus der Finanzierungstätigkeit							0,00	0,00	0,00
SU 36	Summe Auszahlungen aus der Finanzierungstätigkeit							0,00	0,00	0,00
SA4	Saldo (4) Geldfluss aus der Finanzierungstätigkeit (35 – 36)							0,00	0,00	0,00
SA5	Saldo (5) Geldfluss aus der voranschlagswirksamen Gebarung (Saldo 3 + Saldo 4)							42,00	100,00	-58,00
16	Feuerwehrwesen									
163	Freiwillige Feuerwehren									
163000	Freiwillige Feuerwehr									
Operative Gebarung										
6/163000+871000	Kapitaltransfers aus Gemeinde-Bedarfszuweisungsmitteln	2121	3121	1	40.000,00	56.300,00	-16.300,00	40.000,00	56.300,00	-16.300,00
SU 21 / 31	Summe Erträge / Einzahlungen operative Gebarung				40.000,00	56.300,00	-16.300,00	40.000,00	56.300,00	-16.300,00
1/163000-614000	Instandhaltung von Gebäuden	2224	3224	24		500,00	-500,00		500,00	-500,00
1/163000-670000	Versicherungen Gebäude	2222	3222	24	3.975,27	4.000,00	-24,73	3.975,27	4.000,00	-24,73
1/163000-680000	Planmäßige Abschreibung	2226			23.081,60	23.100,00	-18,40			
1/163000-711000	Geb. für die Ben. von Gde.Einrichtungen u. -anlag. gem. FAG (Ausgabe)	2225	3225	24	2.430,40	2.400,00	30,40	2.430,40	2.400,00	30,40
1/163000-728000	Entgelt für sonstige Leistungen von Gewerbetreibenden, Firmen	2225	3225	24	4.725,39	4.700,00	25,39	4.725,39	4.700,00	25,39
1/163000-754000	Subventionen an Freiwillige Feuerwehr	2231	3231	26	25.080,00	25.100,00	-20,00	25.080,00	25.100,00	-20,00
1/163000-774000	Subvention für Investitionen	2231		43	25.604,52	25.000,00	604,52			
SU 22 / 32	Summe Aufwendungen / Auszahlungen operative Gebarung				84.897,18	84.800,00	97,18	36.211,06	36.700,00	-488,94
SA 0 / SA 1	(0) Nettoergebnis (21 - 22) / (1) Geldfluss operative Gebarung (31 – 32)				-44.897,18	-28.500,00	-16.397,18	3.788,94	19.600,00	-15.811,06
6/163000+895001	Entnahmen von allgemeinen Haushaltsrücklagen	2301		1		28.200,00	-28.200,00			
SU 23	Summe Haushaltsrücklagen				0,00	28.200,00	-28.200,00	0,00	0,00	0,00
SA00	Nettoergebnis nach Zuw./Entn. Haushaltsrücklagen (Saldo 0 +/- SU23)				-44.897,18	-300,00	-44.597,18			
Investive Gebarung										
SU 33	Summe Einzahlungen investive Gebarung							0,00	0,00	0,00
5/163000-040000	Fahrzeuge		3414	1					84.500,00	-84.500,00
1/163000-774000	Subvention für Investitionen		3431	43				25.604,52	25.000,00	604,52
SU 34	Summe Auszahlungen investive Gebarung							25.604,52	109.500,00	-83.895,48
SA2	Saldo (2) Geldfluss aus der Investiven Gebarung (33 – 34)							-25.604,52	-109.500,00	83.895,48
SA3	Saldo (3) Nettofinanzierungssaldo (Saldo 1 + Saldo 2)							-21.815,58	-89.900,00	68.084,42

		MVAG	MVAG	VCQU	Ergebnisrechnung			Finanzierungsrechnung		
		EH	FH		RA 2024	VA 2024	RA - VA	RA 2024	VA 2024	RA - VA
Finanzierungstätigkeit										
SU 35	Summe Einzahlungen aus der Finanzierungstätigkeit							0,00	0,00	0,00
SU 36	Summe Auszahlungen aus der Finanzierungstätigkeit							0,00	0,00	0,00
SA4	Saldo (4) Geldfluss aus der Finanzierungstätigkeit (35 – 36)							0,00	0,00	0,00
SA5	Saldo (5) Geldfluss aus der voranschlagswirksamen Gebarung (Saldo 3 + Saldo 4)							-21.815,58	-89.900,00	68.084,42
164 Förderung der Brandbekämpfung und Brandverhütung										
164000 Förderung der Brandbekämpfung und Brandverhütung										
Operative Gebarung										
SU 21 / 31	Summe Erträge / Einzahlungen operative Gebarung				0,00	0,00	0,00	0,00	0,00	0,00
1/164000-754000	Personalkostenersatz Bezirksalarmierung	2231	3231	26	506,70	4.900,00	-4.393,30	506,70	4.900,00	-4.393,30
SU 22 / 32	Summe Aufwendungen / Auszahlungen operative Gebarung				506,70	4.900,00	-4.393,30	506,70	4.900,00	-4.393,30
SA 0 / SA 1	(0) Nettoergebnis (21 - 22) / (1) Geldfluss operative Gebarung (31 – 32)				-506,70	-4.900,00	4.393,30	-506,70	-4.900,00	4.393,30
SU 23	Summe Haushaltsrücklagen				0,00	0,00	0,00	0,00	0,00	0,00
SA00	Nettoergebnis nach Zuw./Entn. Haushaltsrücklagen (Saldo 0 +/- SU23)				-506,70	-4.900,00	4.393,30			
Investive Gebarung										
SU 33	Summe Einzahlungen investive Gebarung							0,00	0,00	0,00
SU 34	Summe Auszahlungen investive Gebarung							0,00	0,00	0,00
SA2	Saldo (2) Geldfluss aus der Investiven Gebarung (33 – 34)							0,00	0,00	0,00
SA3	Saldo (3) Nettofinanzierungssaldo (Saldo 1 + Saldo 2)							-506,70	-4.900,00	4.393,30
Finanzierungstätigkeit										
SU 35	Summe Einzahlungen aus der Finanzierungstätigkeit							0,00	0,00	0,00
SU 36	Summe Auszahlungen aus der Finanzierungstätigkeit							0,00	0,00	0,00
SA4	Saldo (4) Geldfluss aus der Finanzierungstätigkeit (35 – 36)							0,00	0,00	0,00
SA5	Saldo (5) Geldfluss aus der voranschlagswirksamen Gebarung (Saldo 3 + Saldo 4)							-506,70	-4.900,00	4.393,30
17 Katastrophendienst										
179 Sonstige Einrichtungen und Maßnahmen										
179000 Sonstige Einrichtungen und Maßnahmen										
Operative Gebarung										
SU 21 / 31	Summe Erträge / Einzahlungen operative Gebarung				0,00	0,00	0,00	0,00	0,00	0,00
1/179000-768000	Katastrophenhilfsdienst	2234	3234	27	930,76	500,00	430,76	930,76	500,00	430,76
SU 22 / 32	Summe Aufwendungen / Auszahlungen operative Gebarung				930,76	500,00	430,76	930,76	500,00	430,76
SA 0 / SA 1	(0) Nettoergebnis (21 - 22) / (1) Geldfluss operative Gebarung (31 – 32)				-930,76	-500,00	-430,76	-930,76	-500,00	-430,76
SU 23	Summe Haushaltsrücklagen				0,00	0,00	0,00	0,00	0,00	0,00
SA00	Nettoergebnis nach Zuw./Entn. Haushaltsrücklagen (Saldo 0 +/- SU23)				-930,76	-500,00	-430,76			

		MVAG	MVAG	VCQU	Ergebnisrechnung			Finanzierungsrechnung		
		EH	FH		RA 2024	VA 2024	RA - VA	RA 2024	VA 2024	RA - VA
Investive Gebarung										
SU 33	Summe Einzahlungen investive Gebarung							0,00	0,00	0,00
SU 34	Summe Auszahlungen investive Gebarung							0,00	0,00	0,00
SA2	Saldo (2) Geldfluss aus der Investiven Gebarung (33 – 34)							0,00	0,00	0,00
SA3	Saldo (3) Nettofinanzierungssaldo (Saldo 1 + Saldo 2)							-930,76	-500,00	-430,76
Finanzierungstätigkeit										
SU 35	Summe Einzahlungen aus der Finanzierungstätigkeit							0,00	0,00	0,00
SU 36	Summe Auszahlungen aus der Finanzierungstätigkeit							0,00	0,00	0,00
SA4	Saldo (4) Geldfluss aus der Finanzierungstätigkeit (35 – 36)							0,00	0,00	0,00
SA5	Saldo (5) Geldfluss aus der voranschlagswirksamen Gebarung (Saldo 3 + Saldo 4)							-930,76	-500,00	-430,76
18 Landesverteidigung										
180 Zivilschutz										
180000 Zivilschutz										
Operative Gebarung										
SU 21 / 31	Summe Erträge / Einzahlungen operative Gebarung				0,00	0,00	0,00	0,00	0,00	0,00
1/180000-726000	Mitgliedsbeitrag Zivilschutzverband	2225	3225	24	354,69	400,00	-45,31	354,69	400,00	-45,31
SU 22 / 32	Summe Aufwendungen / Auszahlungen operative Gebarung				354,69	400,00	-45,31	354,69	400,00	-45,31
SA 0 / SA 1	(0) Nettoergebnis (21 - 22) / (1) Geldfluss operative Gebarung (31 – 32)				-354,69	-400,00	45,31	-354,69	-400,00	45,31
SU 23	Summe Haushaltsrücklagen				0,00	0,00	0,00	0,00	0,00	0,00
SA00	Nettoergebnis nach Zuw./Entn. Haushaltsrücklagen (Saldo 0 +/- SU23)				-354,69	-400,00	45,31			
Investive Gebarung										
SU 33	Summe Einzahlungen investive Gebarung							0,00	0,00	0,00
SU 34	Summe Auszahlungen investive Gebarung							0,00	0,00	0,00
SA2	Saldo (2) Geldfluss aus der Investiven Gebarung (33 – 34)							0,00	0,00	0,00
SA3	Saldo (3) Nettofinanzierungssaldo (Saldo 1 + Saldo 2)							-354,69	-400,00	45,31
Finanzierungstätigkeit										
SU 35	Summe Einzahlungen aus der Finanzierungstätigkeit							0,00	0,00	0,00
SU 36	Summe Auszahlungen aus der Finanzierungstätigkeit							0,00	0,00	0,00
SA4	Saldo (4) Geldfluss aus der Finanzierungstätigkeit (35 – 36)							0,00	0,00	0,00
SA5	Saldo (5) Geldfluss aus der voranschlagswirksamen Gebarung (Saldo 3 + Saldo 4)							-354,69	-400,00	45,31

		MVAG	MVAG	VCQU	Ergebnisrechnung			Finanzierungsrechnung		
		EH	FH		RA 2024	VA 2024	RA - VA	RA 2024	VA 2024	RA - VA
2 Unterricht, Erziehung, Sport und Wissenschaft										
21	Allgemeinbildender Unterricht									
210	Allgemeinbildende Pflichtschulen, gemeinsame Kosten									
210000	Allgemeinbildende Pflichtschulen									
Operative Gebarung										
SU 21 / 31	Summe Erträge / Einzahlungen operative Gebarung				0,00	0,00	0,00	0,00	0,00	0,00
1/210000-728000	Entschädigung für Matrikenführung	2225	3225	24		200,00	-200,00		200,00	-200,00
SU 22 / 32	Summe Aufwendungen / Auszahlungen operative Gebarung				0,00	200,00	-200,00	0,00	200,00	-200,00
SA 0 / SA 1	(0) Nettoergebnis (21 - 22) / (1) Geldfluss operative Gebarung (31 - 32)				0,00	-200,00	200,00	0,00	-200,00	200,00
SU 23	Summe Haushaltsrücklagen				0,00	0,00	0,00	0,00	0,00	0,00
SA00	Nettoergebnis nach Zuw./Entn. Haushaltsrücklagen (Saldo 0 +/- SU23)				0,00	-200,00	200,00			
Investive Gebarung										
SU 33	Summe Einzahlungen investive Gebarung							0,00	0,00	0,00
SU 34	Summe Auszahlungen investive Gebarung							0,00	0,00	0,00
SA2	Saldo (2) Geldfluss aus der Investiven Gebarung (33 - 34)							0,00	0,00	0,00
SA3	Saldo (3) Nettofinanzierungssaldo (Saldo 1 + Saldo 2)							0,00	-200,00	200,00
Finanzierungstätigkeit										
SU 35	Summe Einzahlungen aus der Finanzierungstätigkeit							0,00	0,00	0,00
SU 36	Summe Auszahlungen aus der Finanzierungstätigkeit							0,00	0,00	0,00
SA4	Saldo (4) Geldfluss aus der Finanzierungstätigkeit (35 - 36)							0,00	0,00	0,00
SA5	Saldo (5) Geldfluss aus der voranschlagswirksamen Gebarung (Saldo 3 + Saldo 4)							0,00	-200,00	200,00
211	Volksschulen									
211000	Volksschule									
Operative Gebarung										
2/211000+811530	Benützungsgebühr Turnsaal VS	2115	3115	14	1.233,33	1.000,00	233,33	183,33	1.000,00	-816,67
2/211000+813000	Erträge aus der Auflösung von Investitionszuschüssen (Kapitaltransfers)	2127			40.559,27		40.559,27			
2/211000+816000	Ersätze	2114	3114	13	4.506,50	5.200,00	-693,50	4.506,50	5.200,00	-693,50
2/211000+817000	Erträge aus der Auflösung von sonstigen Rückstellungen	2117				40.600,00	-40.600,00			
2/211000+829000	Abfertigungsversicherung	2116	3116	18	7.561,79		7.561,79			
2/211000+861000	Annuitätenzuschuss Schulfonds	2121	3121	15	194.216,98	194.200,00	16,98	194.216,98	194.200,00	16,98
2/211000+861100	Zinsenzuschuss (1649/1)	2121	3121	15	2.943,61	2.900,00	43,61	2.943,61	2.900,00	43,61
SU 21 / 31	Summe Erträge / Einzahlungen operative Gebarung				251.021,48	243.900,00	7.121,48	201.850,42	203.300,00	-1.449,58
1/211000-400000	Dienstbekleidung	2221	3221	23	150,00	200,00	-50,00	150,00	200,00	-50,00
1/211000-413000	geringwertige Wirtschaftsgüter	2221	3221	23	822,81	2.000,00	-1.177,19	822,81	2.000,00	-1.177,19

		MVAG			Ergebnisrechnung			Finanzierungsrechnung		
		MVAG	MVAG	VCQU	RA 2024	VA 2024	RA - VA	RA 2024	VA 2024	RA - VA
		EH	FH							
1/211000-451000	Beheizung	2221	3221	23	4.331,24	10.000,00	-5.668,76	4.331,24	10.000,00	-5.668,76
1/211000-454000	Reinigungsmittel	2221	3221	23	423,24	1.000,00	-576,76	612,63	1.000,00	-387,37
1/211000-456000	Büromaterial	2221	3221	23	190,69	300,00	-109,31	190,69	300,00	-109,31
1/211000-457000	Gesetzblätter, Zeitschriften, Formulare	2221	3221	23	2.340,36	1.700,00	640,36	2.340,36	1.700,00	640,36
1/211000-459000	Sonstige Verbrauchsgüter	2221	3221	23	1.391,13	1.500,00	-108,87	1.391,13	1.500,00	-108,87
1/211000-511000	Geldbezüge des 1. Schulwartes	2211	3211	20	44.771,08	44.700,00	71,08	44.771,08	44.700,00	71,08
1/211000-521000	Geldbezüge 2. Schulwart	2211	3211	20	36.924,72	36.700,00	224,72	36.924,72	36.700,00	224,72
1/211000-565000	Mehrleistungsentschädigungen	2211	3211	20	4.232,27	6.000,00	-1.767,73	4.232,27	6.000,00	-1.767,73
1/211000-567000	Belohnungen und Geldaushilfen	2213	3213	20	750,00	400,00	350,00	750,00	400,00	350,00
1/211000-580000	DGB zum Ausgleichsfonds für Familienbeihilfen	2212	3212	20	3.179,30	3.300,00	-120,70	3.179,30	3.300,00	-120,70
1/211000-582000	Sonstige DGB zur sozialen Sicherheit VB	2212	3212	20	18.065,85	18.400,00	-334,15	18.065,85	18.400,00	-334,15
1/211000-592000	Dotierung von Rückstellungen für Jubiläumszuwendungen	2214			3.200,77	1.100,00	2.100,77			
1/211000-600000	Strom	2222	3222	24	-4.155,31	7.500,00	-11.655,31	-4.155,31	7.500,00	-11.655,31
1/211000-614000	Instandhaltung von Gebäuden	2224	3224	24	19.447,62	15.600,00	3.847,62	19.447,62	15.600,00	3.847,62
1/211000-618000	Instandhaltung Schuleinrichtung	2224	3224	24		500,00	-500,00		500,00	-500,00
1/211000-618100	Instandhaltung Spielanlagen	2224	3224	24	209,10	1.000,00	-790,90	209,10	1.000,00	-790,90
1/211000-630000	Porto	2222	3222	24	105,40	200,00	-94,60	105,40	200,00	-94,60
1/211000-631000	Telefongebühren	2222	3222	24	2.834,60	3.000,00	-165,40	2.834,60	3.000,00	-165,40
1/211000-650000	Kreditzinsen	2241	3241	25	19.644,95	19.100,00	544,95	19.644,95	19.100,00	544,95
1/211000-670000	Versicherungen	2222	3222	24	5.166,07	5.200,00	-33,93	5.166,07	5.200,00	-33,93
1/211000-670200	Abfertigungsversicherungen	2222	3222	24	2.819,52	2.900,00	-80,48	2.819,52	2.900,00	-80,48
1/211000-680000	Planmäßige Abschreibung	2226			707.552,36	707.600,00	-47,64			
1/211000-700000	Betriebskosten	2223	3223	24	143,87	400,00	-256,13	143,87	400,00	-256,13
1/211000-710000	Öffentliche Abgaben (Ausgaben)	2225	3225	24	8.966,34	9.300,00	-333,66	8.966,34	9.300,00	-333,66
1/211000-724000	Reisegebühren	2225	3225	24	25,96	100,00	-74,04	25,96	100,00	-74,04
1/211000-725000	Lehrer- und Schülerbücherei	2225	3225	24		200,00	-200,00		200,00	-200,00
1/211000-728000	Entgelt für sonstige Leistungen	2225	3225	24	21.502,88	20.000,00	1.502,88	20.795,52	20.000,00	795,52
1/211000-728100	EDV - Wartung und Betreuung	2225	3225	24	1.991,35	2.000,00	-8,65	1.991,35	2.000,00	-8,65
1/211000-728400	Workshops für Schüler VS	2225	3225	24	2.247,90	2.600,00	-352,10	2.247,90	2.600,00	-352,10
1/211000-729000	Zuschuss Buskosten	2225	3225	24	526,00	500,00	26,00	526,00	500,00	26,00
1/211000-757000	Spende an Elternverein	2234	3234	27	500,00	500,00		500,00	500,00	
1/211000-768000	Beistellung von Unterrichtsmaterial	2234	3234	27	3.101,46	3.600,00	-498,54	2.915,96	3.600,00	-684,04
SU 22 / 32	Summe Aufwendungen / Auszahlungen operative Gebarung				913.403,53	929.100,00	-15.696,47	201.946,93	220.400,00	-18.453,07
SA 0 / SA 1	(0) Nettoergebnis (21 - 22) / (1) Geldfluss operative Gebarung (31 - 32)				-662.382,05	-685.200,00	22.817,95	-96,51	-17.100,00	17.003,49
SU 23	Summe Haushaltsrücklagen				0,00	0,00	0,00	0,00	0,00	0,00
SA00	Nettoergebnis nach Zuw./Entn. Haushaltsrücklagen (Saldo 0 +/- SU23)				-662.382,05	-685.200,00	22.817,95			

		MVAG	MVAG	VCQU	Ergebnisrechnung			Finanzierungsrechnung		
		EH	FH		RA 2024	VA 2024	RA - VA	RA 2024	VA 2024	RA - VA
Investive Gebarung										
SU 33	Summe Einzahlungen investive Gebarung							0,00	0,00	0,00
1/211000-042000	Schulmöbel, Lehrmittel		3415	2 41					500,00	-500,00
1/211000-042100	Schuleinrichtung und Ausstattung		3415	2 41					1.700,00	-1.700,00
SU 34	Summe Auszahlungen investive Gebarung							0,00	2.200,00	-2.200,00
SA2	Saldo (2) Geldfluss aus der Investiven Gebarung (33 – 34)							0,00	-2.200,00	2.200,00
SA3	Saldo (3) Nettofinanzierungssaldo (Saldo 1 + Saldo 2)							-96,51	-19.300,00	19.203,49
Finanzierungstätigkeit										
SU 35	Summe Einzahlungen aus der Finanzierungstätigkeit							0,00	0,00	0,00
1/211000-310000	Leasing		3615					66,66		66,66
1/211000-341000	Tilgung von Darlehen (WBF)		3611	64				1.382,14	1.400,00	-17,86
1/211000-346000	Schuldentilgung		3614	65				132.926,16	132.700,00	226,16
SU 36	Summe Auszahlungen aus der Finanzierungstätigkeit							134.374,96	134.100,00	274,96
SA4	Saldo (4) Geldfluss aus der Finanzierungstätigkeit (35 – 36)							-134.374,96	-134.100,00	-274,96
SA5	Saldo (5) Geldfluss aus der voranschlagswirksamen Gebarung (Saldo 3 + Saldo 4)							-134.471,47	-153.400,00	18.928,53
212	Mittelschulen									
212000	Mittelschulen									
Operative Gebarung										
SU 21 / 31	Summe Erträge / Einzahlungen operative Gebarung				0,00	0,00	0,00	0,00	0,00	0,00
1/212000-752000	Schulumlagen/ Schulerhaltungsbeiträge	2231	3231	26	65.870,52	65.900,00	-29,48	65.870,52	65.900,00	-29,48
SU 22 / 32	Summe Aufwendungen / Auszahlungen operative Gebarung				65.870,52	65.900,00	-29,48	65.870,52	65.900,00	-29,48
SA 0 / SA 1	(0) Nettoergebnis (21 - 22) / (1) Geldfluss operative Gebarung (31 – 32)				-65.870,52	-65.900,00	29,48	-65.870,52	-65.900,00	29,48
SU 23	Summe Haushaltsrücklagen				0,00	0,00	0,00	0,00	0,00	0,00
SA00	Nettoergebnis nach Zuw./Entn. Haushaltsrücklagen (Saldo 0 +/- SU23)				-65.870,52	-65.900,00	29,48			
Investive Gebarung										
SU 33	Summe Einzahlungen investive Gebarung							0,00	0,00	0,00
SU 34	Summe Auszahlungen investive Gebarung							0,00	0,00	0,00
SA2	Saldo (2) Geldfluss aus der Investiven Gebarung (33 – 34)							0,00	0,00	0,00
SA3	Saldo (3) Nettofinanzierungssaldo (Saldo 1 + Saldo 2)							-65.870,52	-65.900,00	29,48
Finanzierungstätigkeit										
SU 35	Summe Einzahlungen aus der Finanzierungstätigkeit							0,00	0,00	0,00
SU 36	Summe Auszahlungen aus der Finanzierungstätigkeit							0,00	0,00	0,00
SA4	Saldo (4) Geldfluss aus der Finanzierungstätigkeit (35 – 36)							0,00	0,00	0,00
SA5	Saldo (5) Geldfluss aus der voranschlagswirksamen Gebarung (Saldo 3 + Saldo 4)							-65.870,52	-65.900,00	29,48

		MVAG MVAG VCQU			Ergebnisrechnung			Finanzierungsrechnung		
		EH	FH	VCQU	RA 2024	VA 2024	RA - VA	RA 2024	VA 2024	RA - VA
213	Sonderschulen									
213000	Sonderschulen									
Operative Gebarung										
SU 21 / 31	Summe Erträge / Einzahlungen operative Gebarung				0,00	0,00	0,00	0,00	0,00	0,00
1/213000-752000	Schulumlagen Schulerhaltungsbeiträge 2231 3231 26				75.363,38	75.900,00	-536,62	75.363,38	75.900,00	-536,62
SU 22 / 32	Summe Aufwendungen / Auszahlungen operative Gebarung				75.363,38	75.900,00	-536,62	75.363,38	75.900,00	-536,62
SA 0 / SA 1	(0) Nettoergebnis (21 - 22) / (1) Geldfluss operative Gebarung (31 - 32)				-75.363,38	-75.900,00	536,62	-75.363,38	-75.900,00	536,62
SU 23	Summe Haushaltsrücklagen				0,00	0,00	0,00	0,00	0,00	0,00
SA00	Nettoergebnis nach Zuw./Entn. Haushaltsrücklagen (Saldo 0 +/- SU23)				-75.363,38	-75.900,00	536,62			
Investive Gebarung										
SU 33	Summe Einzahlungen investive Gebarung							0,00	0,00	0,00
SU 34	Summe Auszahlungen investive Gebarung							0,00	0,00	0,00
SA2	Saldo (2) Geldfluss aus der Investiven Gebarung (33 - 34)							0,00	0,00	0,00
SA3	Saldo (3) Nettofinanzierungssaldo (Saldo 1 + Saldo 2)							-75.363,38	-75.900,00	536,62
Finanzierungstätigkeit										
SU 35	Summe Einzahlungen aus der Finanzierungstätigkeit							0,00	0,00	0,00
SU 36	Summe Auszahlungen aus der Finanzierungstätigkeit							0,00	0,00	0,00
SA4	Saldo (4) Geldfluss aus der Finanzierungstätigkeit (35 - 36)							0,00	0,00	0,00
SA5	Saldo (5) Geldfluss aus der voranschlagswirksamen Gebarung (Saldo 3 + Saldo 4)							-75.363,38	-75.900,00	536,62
214	Polytechnische Schulen									
214000	Schulen der Polytechnischen Lehrgänge									
Operative Gebarung										
SU 21 / 31	Summe Erträge / Einzahlungen operative Gebarung				0,00	0,00	0,00	0,00	0,00	0,00
1/214000-752000	Schulumlagen/ Schulerhaltungsbeiträge 2231 3231 26				5.001,07	5.000,00	1,07	5.001,07	5.000,00	1,07
SU 22 / 32	Summe Aufwendungen / Auszahlungen operative Gebarung				5.001,07	5.000,00	1,07	5.001,07	5.000,00	1,07
SA 0 / SA 1	(0) Nettoergebnis (21 - 22) / (1) Geldfluss operative Gebarung (31 - 32)				-5.001,07	-5.000,00	-1,07	-5.001,07	-5.000,00	-1,07
SU 23	Summe Haushaltsrücklagen				0,00	0,00	0,00	0,00	0,00	0,00
SA00	Nettoergebnis nach Zuw./Entn. Haushaltsrücklagen (Saldo 0 +/- SU23)				-5.001,07	-5.000,00	-1,07			
Investive Gebarung										
SU 33	Summe Einzahlungen investive Gebarung							0,00	0,00	0,00
SU 34	Summe Auszahlungen investive Gebarung							0,00	0,00	0,00
SA2	Saldo (2) Geldfluss aus der Investiven Gebarung (33 - 34)							0,00	0,00	0,00
SA3	Saldo (3) Nettofinanzierungssaldo (Saldo 1 + Saldo 2)							-5.001,07	-5.000,00	-1,07
Finanzierungstätigkeit										
SU 35	Summe Einzahlungen aus der Finanzierungstätigkeit							0,00	0,00	0,00
SU 36	Summe Auszahlungen aus der Finanzierungstätigkeit							0,00	0,00	0,00

		MVAG MVAG VCQU			Ergebnisrechnung			Finanzierungsrechnung		
		EH	FH		RA 2024	VA 2024	RA - VA	RA 2024	VA 2024	RA - VA
SA4	Saldo (4) Geldfluss aus der Finanzierungstätigkeit (35 – 36)							0,00	0,00	0,00
SA5	Saldo (5) Geldfluss aus der voranschlagswirksamen Gebarung (Saldo 3 + Saldo 4)							-5.001,07	-5.000,00	-1,07
22	Berufsbildender Unterricht; Anstalten der Bildung für Lehrerinnen und Lehrer sowie Erzieherinnen und Erzieher									
220	Berufsbildende Pflichtschulen									
220000	Berufsbildende Pflichtschulen									
	Operative Gebarung									
SU 21 / 31	Summe Erträge / Einzahlungen operative Gebarung				0,00	0,00	0,00	0,00	0,00	0,00
1/220000-751000	Berufsschülerhaltungsbeitrag	2231	3231	26	25.050,00	25.100,00	-50,00	25.050,00	25.100,00	-50,00
SU 22 / 32	Summe Aufwendungen / Auszahlungen operative Gebarung				25.050,00	25.100,00	-50,00	25.050,00	25.100,00	-50,00
SA 0 / SA 1	(0) Nettoergebnis (21 - 22) / (1) Geldfluss operative Gebarung (31 – 32)				-25.050,00	-25.100,00	50,00	-25.050,00	-25.100,00	50,00
SU 23	Summe Haushaltsrücklagen				0,00	0,00	0,00	0,00	0,00	0,00
SA00	Nettoergebnis nach Zuw./Entn. Haushaltsrücklagen (Saldo 0 +/- SU23)				-25.050,00	-25.100,00	50,00			
	Investive Gebarung									
SU 33	Summe Einzahlungen investive Gebarung							0,00	0,00	0,00
SU 34	Summe Auszahlungen investive Gebarung							0,00	0,00	0,00
SA2	Saldo (2) Geldfluss aus der Investiven Gebarung (33 – 34)							0,00	0,00	0,00
SA3	Saldo (3) Nettofinanzierungssaldo (Saldo 1 + Saldo 2)							-25.050,00	-25.100,00	50,00
	Finanzierungstätigkeit									
SU 35	Summe Einzahlungen aus der Finanzierungstätigkeit							0,00	0,00	0,00
SU 36	Summe Auszahlungen aus der Finanzierungstätigkeit							0,00	0,00	0,00
SA4	Saldo (4) Geldfluss aus der Finanzierungstätigkeit (35 – 36)							0,00	0,00	0,00
SA5	Saldo (5) Geldfluss aus der voranschlagswirksamen Gebarung (Saldo 3 + Saldo 4)							-25.050,00	-25.100,00	50,00
24	Vorschulische Erziehung									
240	Kindergärten									
240000	Kindergärten									
	Operative Gebarung									
2/240000+808000	Essensbeitrag	2116	3116	16	25.658,06	26.000,00	-341,94	26.420,70	26.000,00	420,70
2/240000+810000	Bastelbeitrag	2114	3114	13	8.200,86	9.000,00	-799,14	8.465,43	9.000,00	-534,57
2/240000+810100	Nachmittagsbetreuung	2114	3114	13	27.481,77	26.500,00	981,77	28.267,98	26.500,00	1.767,98
2/240000+810200	Ferienbetreuung KG	2114	3114	13	619,50	2.500,00	-1.880,50	703,57	2.500,00	-1.796,43
2/240000+813000	Erträge aus der Auflösung von Investitionszuschüssen (Kapitaltransfers)	2127			1.268,81	600,00	668,81			
2/240000+817000	Erträge aus der Auflösung von sonstigen Rückstellungen	2117			24,86		24,86			

		MVAG			Ergebnisrechnung			Finanzierungsrechnung		
		MVAG	MVAG	VCQU	RA 2024	VA 2024	RA - VA	RA 2024	VA 2024	RA - VA
		EH	FH							
2/240000+861000	Förderung Kindergartenadaptierung (20% Schul- und Kiga.Fonds)	2121	3121	15		100,00	-100,00		100,00	-100,00
2/240000+861100	Gruppenförderung Zukunftsfonds	2121	3121	15	88.047,48	45.300,00	42.747,48	88.047,48	45.300,00	42.747,48
2/240000+861300	Zinszuschüsse	2121	3121	15	40.412,17	40.400,00	12,17	40.412,17	40.400,00	12,17
SU 21 / 31	Summe Erträge / Einzahlungen operative Gebarung				191.713,51	150.400,00	41.313,51	192.317,33	149.800,00	42.517,33
1/240000-400100	Dienstbekleidung	2221	3221	23	368,67	400,00	-31,33	368,67	400,00	-31,33
1/240000-400200	Bastelmaterial u. pädagog. Spielzeug	2221	3221	23	6.350,34	9.000,00	-2.649,66	6.350,34	9.000,00	-2.649,66
1/240000-400300	Geringwertige Wirtschaftsgüter (GWG)	2221	3221	23	369,04	1.000,00	-630,96	369,04	1.000,00	-630,96
1/240000-413000	Kindergarten Menüs	2221	3221	23	25.660,42	26.000,00	-339,58	25.641,44	26.000,00	-358,56
1/240000-413100	diverse Lebensmittel	2221	3221	23	129,44	500,00	-370,56	129,44	500,00	-370,56
1/240000-451000	Beheizung	2221	3221	23	1.804,67	4.100,00	-2.295,33	1.804,67	4.100,00	-2.295,33
1/240000-454000	Reinigungsmittel	2221	3221	23	1.551,49	1.600,00	-48,51	1.551,49	1.600,00	-48,51
1/240000-456000	Büromaterial	2221	3221	23	449,72	500,00	-50,28	449,72	500,00	-50,28
1/240000-457000	Gesetzesblätter, Zeitschriften, Formulare	2221	3221	23		100,00	-100,00		100,00	-100,00
1/240000-459000	Sonstige Verbrauchsgüter	2221	3221	23	2.180,09	2.200,00	-19,91	2.180,09	2.200,00	-19,91
1/240000-510000	Geldbezüge der Vertragsbediensteten der Verwaltung	2211	3211	20	9.879,42	27.200,00	-17.320,58	9.879,42	27.200,00	-17.320,58
1/240000-511000	Geldbezüge der Kindergartenbetreuerinnen	2211	3211	20	188.618,43	196.500,00	-7.881,57	188.618,43	196.500,00	-7.881,57
1/240000-521000	Geldbezüge der Gemeindearbeiter	2211	3211	20	8.605,47	9.000,00	-394,53	8.605,47	9.000,00	-394,53
1/240000-565000	Mehrleistungsentschädigungen Kindergarten	2211	3211	20	1.771,89	1.400,00	371,89	1.771,89	1.400,00	371,89
1/240000-567000	Belohnungen und Geldaushilfen	2213	3213	20	3.750,00	1.400,00	2.350,00	3.750,00	1.400,00	2.350,00
1/240000-580000	DGB zum Ausgleichsfonds für Familienbeihilfen	2212	3212	20	7.728,60	8.700,00	-971,40	7.728,60	8.700,00	-971,40
1/240000-582000	Sonstige DGB zur sozialen Sicherheit	2212	3212	20	44.425,57	50.100,00	-5.674,43	44.425,57	50.100,00	-5.674,43
1/240000-592000	Dotierung von Rückstellungen für Jubiläumszuwendungen	2214			2.383,79	1.900,00	483,79			
1/240000-600000	Strom	2222	3222	24	1.750,84	4.000,00	-2.249,16	1.750,84	4.000,00	-2.249,16
1/240000-614000	Instandhaltung von Gebäuden und Bauten	2224	3224	24	387,60	400,00	-12,40	387,60	400,00	-12,40
1/240000-618000	Instandhaltung Spielanlagen	2224	3224	24	642,75	1.000,00	-357,25	642,75	1.000,00	-357,25
1/240000-630000	Porto	2222	3222	24		100,00	-100,00		100,00	-100,00
1/240000-631000	Telefon, Internet	2222	3222	24	118,52	200,00	-81,48	118,52	200,00	-81,48
1/240000-650000	Kreditzinsen	2241	3241	25	13.886,47	13.900,00	-13,53	13.886,47	13.900,00	-13,53
1/240000-670000	Versicherungen	2222	3222	24	768,74	800,00	-31,26	768,74	800,00	-31,26
1/240000-680000	Planmäßige Abschreibung	2226			58.589,17	55.300,00	3.289,17			
1/240000-700010	Betriebskosten	2223	3223	24	129,54	100,00	29,54	129,54	100,00	29,54
1/240000-710000	Öffentliche Abgaben (Ausgaben), ohne Gebühren gemäß FAG	2225	3225	24	1.067,96	1.200,00	-132,04	1.067,96	1.200,00	-132,04

		MVAG			Ergebnisrechnung			Finanzierungsrechnung		
		EH	FH	VCQU	RA 2024	VA 2024	RA - VA	RA 2024	VA 2024	RA - VA
1/240000-720300	Verwaltungs- und Sachaufwand	2225	3225	24	346,02	300,00	46,02	346,02	300,00	46,02
1/240000-724000	Reisegebühren	2225	3225	24	17,19	100,00	-82,81	17,19	100,00	-82,81
1/240000-728000	Entgelt für sonstige Leistungen von Gewerbetreibenden, Firmen	2225	3225	24	10.548,40	10.100,00	448,40	10.548,40	10.100,00	448,40
1/240000-728100	EDV - Wartung und Betreuung	2225	3225	24	219,36	200,00	19,36	219,36	200,00	19,36
1/240000-728300	Schulungskosten	2225	3225	24		500,00	-500,00		500,00	-500,00
1/240000-729000	Zuschuss Buskosten	2225	3225	24		500,00	-500,00		500,00	-500,00
SU 22 / 32	Summe Aufwendungen / Auszahlungen operative Gebarung				394.499,61	430.300,00	-35.800,39	333.507,67	373.100,00	-39.592,33
SA 0 / SA 1	(0) Nettoergebnis (21 - 22) / (1) Geldfluss operative Gebarung (31 - 32)				-202.786,10	-279.900,00	77.113,90	-141.190,34	-223.300,00	82.109,66
SU 23	Summe Haushaltsrücklagen				0,00	0,00	0,00	0,00	0,00	0,00
SA00	Nettoergebnis nach Zuw./Entn. Haushaltsrücklagen (Saldo 0 +/- SU23)				-202.786,10	-279.900,00	77.113,90			
Investive Gebarung										
2/240000+301000	Kapitaltransfers von Ländern, Landesfonds und Landeskammern		3331					13.500,00		13.500,00
SU 33	Summe Einzahlungen investive Gebarung							13.500,00	0,00	13.500,00
1/240000-042000	Betriebsausstattung		3415	2 41				54.043,14	38.400,00	15.643,14
SU 34	Summe Auszahlungen investive Gebarung							54.043,14	38.400,00	15.643,14
SA2	Saldo (2) Geldfluss aus der Investiven Gebarung (33 - 34)							-40.543,14	-38.400,00	-2.143,14
SA3	Saldo (3) Nettofinanzierungssaldo (Saldo 1 + Saldo 2)							-181.733,48	-261.700,00	79.966,52
Finanzierungstätigkeit										
SU 35	Summe Einzahlungen aus der Finanzierungstätigkeit							0,00	0,00	0,00
1/240000-346000	Schuldentilgung		3614	65				98.895,41	112.800,00	-13.904,59
SU 36	Summe Auszahlungen aus der Finanzierungstätigkeit							98.895,41	112.800,00	-13.904,59
SA4	Saldo (4) Geldfluss aus der Finanzierungstätigkeit (35 - 36)							-98.895,41	-112.800,00	13.904,59
SA5	Saldo (5) Geldfluss aus der voranschlagswirksamen Gebarung (Saldo 3 + Saldo 4)							-280.628,89	-374.500,00	93.871,11
240100 Kleinkindergruppe										
Operative Gebarung										
2/240100+810300	Elternbeiträge	2114	3114	13		48.000,00	-48.000,00		48.000,00	-48.000,00
2/240100+816000	Kostenbeiträge Mitgliedsgemeinden	2114	3114	13		12.000,00	-12.000,00		12.000,00	-12.000,00
SU 21 / 31	Summe Erträge / Einzahlungen operative Gebarung				0,00	60.000,00	-60.000,00	0,00	60.000,00	-60.000,00
1/240100-400200	Bastelmaterial u. pädagog. Spielzeug	2221	3221	23		100,00	-100,00		100,00	-100,00
1/240100-413000	geringwertige Wirtschaftsgüter diverse Kleinartikel	2221	3221	23	110,94	100,00	10,94	110,94	100,00	10,94
1/240100-451000	Beheizung	2221	3221	23	772,87	1.500,00	-727,13	772,87	1.500,00	-727,13
1/240100-454000	Reinigungsmittel	2221	3221	23		100,00	-100,00		100,00	-100,00
1/240100-459000	Sonstige Verbrauchsgüter	2221	3221	23	25,18	100,00	-74,82	25,18	100,00	-74,82
1/240100-600000	Strom	2222	3222	24	1.444,09	1.200,00	244,09	1.444,09	1.200,00	244,09
1/240100-631000	Telefon	2222	3222	24		100,00	-100,00		100,00	-100,00

		MVAG			Ergebnisrechnung			Finanzierungsrechnung		
		EH	FH	VCQU	RA 2024	VA 2024	RA - VA	RA 2024	VA 2024	RA - VA
1/240100-670000	Versicherungen Kleinkindergruppe	2222	3222	24	746,44	700,00	46,44	746,44	700,00	46,44
1/240100-680000	Planmäßige Abschreibung	2226			1.274,51	1.000,00	274,51			
1/240100-700000	Betriebskosten	2223	3223	24	57,12	100,00	-42,88	57,12	100,00	-42,88
1/240100-700010	Miete Pfarre	2223	3223	24		18.000,00	-18.000,00		18.000,00	-18.000,00
1/240100-700100	BK Pfarre	2223	3223	24		6.000,00	-6.000,00		6.000,00	-6.000,00
1/240100-728000	Entgelt für sonstige Leistungen von Gewerbetreibenden, Firmen	2225	3225	24	576,43	600,00	-23,57	576,43	600,00	-23,57
1/240100-728100	Betreuungskosten Kleinkinderkrippe auswärtige Gemeinden	2225	3225	24		200,00	-200,00	180,00	200,00	-20,00
1/240100-777000	Beitrag an Volkshilfe	2234		44	25.811,42	25.800,00	11,42			
SU 22 / 32	Summe Aufwendungen / Auszahlungen operative Gebarung				30.819,00	55.600,00	-24.781,00	3.913,07	28.800,00	-24.886,93
SA 0 / SA 1	(0) Nettoergebnis (21 - 22) / (1) Geldfluss operative Gebarung (31 - 32)				-30.819,00	4.400,00	-35.219,00	-3.913,07	31.200,00	-35.113,07
SU 23	Summe Haushaltsrücklagen				0,00	0,00	0,00	0,00	0,00	0,00
SA00	Nettoergebnis nach Zuw./Entn. Haushaltsrücklagen (Saldo 0 +/- SU23)				-30.819,00	4.400,00	-35.219,00			
Investive Gebarung										
6/240100+301000	Investitionskostenförderung Land NÖ		3331	1 33					125.000,00	-125.000,00
SU 33	Summe Einzahlungen investive Gebarung							0,00	125.000,00	-125.000,00
1/240100-042000	Betriebsausstattung		3415	2 41				2.572,80	2.600,00	-27,20
5/240100-042000	Betriebsausstattung		3415	1 41					125.000,00	-125.000,00
1/240100-777000	Beitrag an Volkshilfe		3434	44				25.811,42	25.800,00	11,42
SU 34	Summe Auszahlungen investive Gebarung							28.384,22	153.400,00	-125.015,78
SA2	Saldo (2) Geldfluss aus der Investiven Gebarung (33 - 34)							-28.384,22	-28.400,00	15,78
SA3	Saldo (3) Nettofinanzierungssaldo (Saldo 1 + Saldo 2)							-32.297,29	2.800,00	-35.097,29
Finanzierungstätigkeit										
SU 35	Summe Einzahlungen aus der Finanzierungstätigkeit							0,00	0,00	0,00
SU 36	Summe Auszahlungen aus der Finanzierungstätigkeit							0,00	0,00	0,00
SA4	Saldo (4) Geldfluss aus der Finanzierungstätigkeit (35 - 36)							0,00	0,00	0,00
SA5	Saldo (5) Geldfluss aus der voranschlagswirksamen Gebarung (Saldo 3 + Saldo 4)							-32.297,29	2.800,00	-35.097,29
25	Außerschulische Jugenderziehung									
250	Horte für Schülerinnen und Schüler									
250000	Schülerhort									
Operative Gebarung										
2/250000+808000	Essensbeitrag	2116	3116	16	26.184,90	25.000,00	1.184,90	28.974,30	25.000,00	3.974,30
2/250000+810000	Besuchsgebühren	2114	3114	13	45.483,43	40.000,00	5.483,43	46.424,90	40.000,00	6.424,90
2/250000+810200	Ferienbetreuung Hort	2114	3114	13	5.752,17	5.800,00	-47,83	5.752,17	5.800,00	-47,83
2/250000+810300	Beschäftigungs- und Verbrauchsmat. Abgabe 46	2114	3114	13	4.884,98	4.000,00	884,98	4.827,11	4.000,00	827,11

		MVAG			Ergebnisrechnung			Finanzierungsrechnung		
		EH	FH	VCQU	RA 2024	VA 2024	RA - VA	RA 2024	VA 2024	RA - VA
2/250000+816200	Kostenersatz AMS ATZ	2114	3114	13	13.717,19	13.700,00	17,19	13.717,19	13.700,00	17,19
2/250000+817000	Erträge aus der Auflösung von sonstigen Rückstellungen	2117			2.072,38		2.072,38			
2/250000+829000	Abfertigungsversicherung	2116	3116	18	8.745,14		8.745,14	46.769,13		46.769,13
2/250000+861100	Zuschüsse des Landes	2121	3121	15	12.406,73	15.300,00	-2.893,27	12.406,73	15.300,00	-2.893,27
SU 21 / 31	Summe Erträge / Einzahlungen operative Gebarung				119.246,92	103.800,00	15.446,92	158.871,53	103.800,00	55.071,53
1/250000-400000	Dienstbekleidung	2221	3221	23	175,67	300,00	-124,33	175,67	300,00	-124,33
1/250000-400100	Einrichtung und Ausstattung	2221	3221	23	1.593,15	1.500,00	93,15	1.593,15	1.500,00	93,15
1/250000-413000	Hort Menüs	2221	3221	23	25.078,90	25.000,00	78,90	25.478,94	25.000,00	478,94
1/250000-413100	geringwertige Wirtschaftsgüter	2221	3221	23	471,67	1.000,00	-528,33	471,67	1.000,00	-528,33
1/250000-451000	Beheizung	2221	3221	23	644,52	1.500,00	-855,48	644,52	1.500,00	-855,48
1/250000-454000	Reinigungsmittel	2221	3221	23	453,93	1.000,00	-546,07	488,33	1.000,00	-511,67
1/250000-456000	Büromaterial	2221	3221	23	81,20	100,00	-18,80	81,20	100,00	-18,80
1/250000-459000	Beschäftigungsmaterial	2221	3221	23	3.425,56	4.000,00	-574,44	3.425,56	4.000,00	-574,44
1/250000-459100	Sonstige Verbrauchsgüter	2221	3221	23	1.015,46	1.000,00	15,46	1.015,46	1.000,00	15,46
1/250000-510000	Geldbezüge der Vertragsbediensteten der Verwaltung	2211	3211	20	129.092,44	120.700,00	8.392,44	129.092,44	120.700,00	8.392,44
1/250000-511000	Geldbezüge der Hortbediensteten	2211	3211	20	34.548,56	29.000,00	5.548,56	34.548,56	29.000,00	5.548,56
1/250000-565000	Mehrleistungsentschädigungen	2211	3211	20	1.002,75	1.000,00	2,75	1.002,75	1.000,00	2,75
1/250000-567000	Belohnungen und Geldaushilfen	2213	3213	20	1.686,00	1.000,00	686,00	1.686,00	1.000,00	686,00
1/250000-580000	DGB zum Ausgleichsfonds für Familienbeihilfen	2212	3212	20	6.092,25	6.000,00	92,25	6.092,25	6.000,00	92,25
1/250000-582000	Sonstige DGB zur sozialen Sicherheit	2212	3212	20	38.957,22	38.000,00	957,22	38.957,22	38.000,00	957,22
1/250000-592000	Dotierung von Rückstellungen für Jubiläumswendungen	2214			843,36	600,00	243,36			
1/250000-600000	Strom	2222	3222	24	1.485,52	3.600,00	-2.114,48	1.485,52	3.600,00	-2.114,48
1/250000-614000	Instandhaltung von Gebäuden	2224	3224	24	560,80	500,00	60,80	560,80	500,00	60,80
1/250000-618000	Instandhaltung der Einrichtung	2224	3224	24		200,00	-200,00		200,00	-200,00
1/250000-631000	Telefongebühren	2222	3222	24	253,14	300,00	-46,86	253,14	300,00	-46,86
1/250000-680000	Planmäßige Abschreibung	2226			10.204,40	10.100,00	104,40			
1/250000-700000	Betriebskosten	2223	3223	24		100,00	-100,00		100,00	-100,00
1/250000-710000	Öffentliche Abgaben (Ausgaben)	2225	3225	24	1.109,28	1.300,00	-190,72	1.109,28	1.300,00	-190,72
1/250000-720300	Verwaltungs- und Sachaufwand	2225	3225	24	346,02	300,00	46,02	346,02	300,00	46,02
1/250000-724000	Reisegebühren	2225	3225	24	15,84	100,00	-84,16	15,84	100,00	-84,16
1/250000-728000	Entgelt für sonstige Leistungen	2225	3225	24	488,90	1.000,00	-511,10	488,90	1.000,00	-511,10
1/250000-728100	EDV - Wartung und Betreuung	2225	3225	24	509,92	400,00	109,92	334,92	400,00	-65,08
1/250000-728200	Schulungsgebühren	2225	3225	24	295,00	400,00	-105,00	295,00	400,00	-105,00
1/250000-729000	Zuschuss Buskosten	2225	3225	24	527,27	500,00	27,27	527,27	500,00	27,27
SU 22 / 32	Summe Aufwendungen / Auszahlungen operative Gebarung				260.958,73	250.500,00	10.458,73	250.170,41	239.800,00	10.370,41
SA 0 / SA 1	(0) Nettoergebnis (21 - 22) / (1) Geldfluss operative Gebarung (31 - 32)				-141.711,81	-146.700,00	4.988,19	-91.298,88	-136.000,00	44.701,12

		MVAG			Ergebnisrechnung			Finanzierungsrechnung		
		EH	FH	VCQU	RA 2024	VA 2024	RA - VA	RA 2024	VA 2024	RA - VA
SU 23	Summe Haushaltsrücklagen				0,00	0,00	0,00	0,00	0,00	0,00
SA00	Nettoergebnis nach Zuw./Entn. Haushaltsrücklagen (Saldo 0 +/- SU23)				-141.711,81	-146.700,00	4.988,19			
Investive Gebarung										
SU 33	Summe Einzahlungen investive Gebarung							0,00	0,00	0,00
1/250000-042100	Amts-, Betriebs- und Geschäftsausstattung		3415	2 41				1.254,05	1.500,00	-245,95
SU 34	Summe Auszahlungen investive Gebarung							1.254,05	1.500,00	-245,95
SA2	Saldo (2) Geldfluss aus der Investiven Gebarung (33 – 34)							-1.254,05	-1.500,00	245,95
SA3	Saldo (3) Nettofinanzierungssaldo (Saldo 1 + Saldo 2)							-92.552,93	-137.500,00	44.947,07
Finanzierungstätigkeit										
SU 35	Summe Einzahlungen aus der Finanzierungstätigkeit							0,00	0,00	0,00
SU 36	Summe Auszahlungen aus der Finanzierungstätigkeit							0,00	0,00	0,00
SA4	Saldo (4) Geldfluss aus der Finanzierungstätigkeit (35 – 36)							0,00	0,00	0,00
SA5	Saldo (5) Geldfluss aus der voranschlagswirksamen Gebarung (Saldo 3 + Saldo 4)							-92.552,93	-137.500,00	44.947,07
26 Sport und außerschulische Leibeserziehung										
269 Sonstige Einrichtungen und Maßnahmen										
269000 Sonstige Einrichtungen und Maßnahmen										
Operative Gebarung										
SU 21 / 31	Summe Erträge / Einzahlungen operative Gebarung				0,00	0,00	0,00	0,00	0,00	0,00
1/269000-631000	Internet Sportplatz		2222	3222 24	1.137,60	1.200,00	-62,40	1.137,60	1.200,00	-62,40
1/269000-757000	Subvention an Zwölfaxinger Sportvereine		2234	3234 27	6.800,00	6.800,00		6.800,00	6.800,00	
1/269000-757100	Subvention für Investitionen		2234	3234 27	28.000,00	28.000,00		28.000,00	28.000,00	
SU 22 / 32	Summe Aufwendungen / Auszahlungen operative Gebarung				35.937,60	36.000,00	-62,40	35.937,60	36.000,00	-62,40
SA 0 / SA 1	(0) Nettoergebnis (21 - 22) / (1) Geldfluss operative Gebarung (31 – 32)				-35.937,60	-36.000,00	62,40	-35.937,60	-36.000,00	62,40
SU 23	Summe Haushaltsrücklagen				0,00	0,00	0,00	0,00	0,00	0,00
SA00	Nettoergebnis nach Zuw./Entn. Haushaltsrücklagen (Saldo 0 +/- SU23)				-35.937,60	-36.000,00	62,40			
Investive Gebarung										
SU 33	Summe Einzahlungen investive Gebarung							0,00	0,00	0,00
SU 34	Summe Auszahlungen investive Gebarung							0,00	0,00	0,00
SA2	Saldo (2) Geldfluss aus der Investiven Gebarung (33 – 34)							0,00	0,00	0,00
SA3	Saldo (3) Nettofinanzierungssaldo (Saldo 1 + Saldo 2)							-35.937,60	-36.000,00	62,40
Finanzierungstätigkeit										
SU 35	Summe Einzahlungen aus der Finanzierungstätigkeit							0,00	0,00	0,00
SU 36	Summe Auszahlungen aus der Finanzierungstätigkeit							0,00	0,00	0,00
SA4	Saldo (4) Geldfluss aus der Finanzierungstätigkeit (35 – 36)							0,00	0,00	0,00

		MVAG			Ergebnisrechnung			Finanzierungsrechnung		
		EH	FH	VCQU	RA 2024	VA 2024	RA - VA	RA 2024	VA 2024	RA - VA
SA5	Saldo (5) Geldfluss aus der voranschlagswirksamen Gebarung (Saldo 3 + Saldo 4)							-35.937,60	-36.000,00	62,40
28	Forschung und Wissenschaft									
282	Studienbeihilfen									
282000	Studienbeihilfen									
Operative Gebarung										
SU 21 / 31	Summe Erträge / Einzahlungen operative Gebarung				0,00	0,00	0,00	0,00	0,00	0,00
1/282000-768000	Beihilfen Semesterticket		2234	3234	27			2.000,00	-2.000,00	
SU 22 / 32	Summe Aufwendungen / Auszahlungen operative Gebarung				0,00	2.000,00	-2.000,00	0,00	2.000,00	-2.000,00
SA 0 / SA 1	(0) Nettoergebnis (21 - 22) / (1) Geldfluss operative Gebarung (31 - 32)				0,00	-2.000,00	2.000,00	0,00	-2.000,00	2.000,00
SU 23	Summe Haushaltsrücklagen				0,00	0,00	0,00	0,00	0,00	0,00
SA00	Nettoergebnis nach Zuw./Entn. Haushaltsrücklagen (Saldo 0 +/- SU23)				0,00	-2.000,00	2.000,00			
Investive Gebarung										
SU 33	Summe Einzahlungen investive Gebarung							0,00	0,00	0,00
SU 34	Summe Auszahlungen investive Gebarung							0,00	0,00	0,00
SA2	Saldo (2) Geldfluss aus der Investiven Gebarung (33 - 34)							0,00	0,00	0,00
SA3	Saldo (3) Nettofinanzierungssaldo (Saldo 1 + Saldo 2)							0,00	-2.000,00	2.000,00
Finanzierungstätigkeit										
SU 35	Summe Einzahlungen aus der Finanzierungstätigkeit							0,00	0,00	0,00
SU 36	Summe Auszahlungen aus der Finanzierungstätigkeit							0,00	0,00	0,00
SA4	Saldo (4) Geldfluss aus der Finanzierungstätigkeit (35 - 36)							0,00	0,00	0,00
SA5	Saldo (5) Geldfluss aus der voranschlagswirksamen Gebarung (Saldo 3 + Saldo 4)							0,00	-2.000,00	2.000,00

		MVAG			Ergebnisrechnung			Finanzierungsrechnung		
		EH	FH	VCQU	RA 2024	VA 2024	RA - VA	RA 2024	VA 2024	RA - VA
3 Kunst, Kultur und Kultus										
32	Musik und darstellende Kunst									
320	Ausbildung in Musik und darstellender Kunst									
320000	Musikschule									
Operative Gebarung										
SU 21 / 31	Summe Erträge / Einzahlungen operative Gebarung				0,00	0,00	0,00	0,00	0,00	0,00
1/320000-400000	Einrichtung und Ausstattung	2221	3221	23		100,00	-100,00	100,00		-100,00
1/320000-451000	Beheizung	2221	3221	23	464,06	1.200,00	-735,94	464,06	1.200,00	-735,94
1/320000-454000	Reinigungsmittel	2221	3221	23	586,17	1.000,00	-413,83	675,20	1.000,00	-324,80
1/320000-459000	Sonstige Verbrauchsgüter	2221	3221	23	332,08	700,00	-367,92	332,08	700,00	-367,92
1/320000-600000	Strom	2222	3222	24	1.237,89	3.000,00	-1.762,11	1.237,89	3.000,00	-1.762,11
1/320000-614000	Instandhaltung von Gebäuden	2224	3224	24		100,00	-100,00		100,00	-100,00
1/320000-680000	Planmäßige Abschreibung	2226			34.121,97	34.100,00	21,97			
1/320000-700000	Betriebskosten	2223	3223	24		100,00	-100,00		100,00	-100,00
1/320000-710000	Öffentliche Abgaben (Ausgaben)	2225	3225	24	781,28	1.000,00	-218,72	781,28	1.000,00	-218,72
1/320000-729000	Sonstige Ausgaben	2225	3225	24		100,00	-100,00		100,00	-100,00
1/320000-752000	Beitrag an den Musikschulverband	2231	3231	26	46.881,85	32.700,00	14.181,85	46.881,85	32.700,00	14.181,85
SU 22 / 32	Summe Aufwendungen / Auszahlungen operative Gebarung				84.405,30	74.100,00	10.305,30	50.372,36	40.000,00	10.372,36
SA 0 / SA 1	(0) Nettoergebnis (21 - 22) / (1) Geldfluss operative Gebarung (31 - 32)				-84.405,30	-74.100,00	-10.305,30	-50.372,36	-40.000,00	-10.372,36
SU 23	Summe Haushaltsrücklagen				0,00	0,00	0,00	0,00	0,00	0,00
SA00	Nettoergebnis nach Zuw./Entn. Haushaltsrücklagen (Saldo 0 +/- SU23)				-84.405,30	-74.100,00	-10.305,30			
Investive Gebarung										
SU 33	Summe Einzahlungen investive Gebarung							0,00	0,00	0,00
SU 34	Summe Auszahlungen investive Gebarung							0,00	0,00	0,00
SA2	Saldo (2) Geldfluss aus der Investiven Gebarung (33 - 34)							0,00	0,00	0,00
SA3	Saldo (3) Nettofinanzierungssaldo (Saldo 1 + Saldo 2)							-50.372,36	-40.000,00	-10.372,36
Finanzierungstätigkeit										
SU 35	Summe Einzahlungen aus der Finanzierungstätigkeit							0,00	0,00	0,00
SU 36	Summe Auszahlungen aus der Finanzierungstätigkeit							0,00	0,00	0,00
SA4	Saldo (4) Geldfluss aus der Finanzierungstätigkeit (35 - 36)							0,00	0,00	0,00
SA5	Saldo (5) Geldfluss aus der voranschlagswirksamen Gebarung (Saldo 3 + Saldo 4)							-50.372,36	-40.000,00	-10.372,36
321	Einrichtungen der Musikpflege									
321000	Einrichtungen der Musikpflege									
Operative Gebarung										
SU 21 / 31	Summe Erträge / Einzahlungen operative Gebarung				0,00	0,00	0,00	0,00	0,00	0,00

		MVAG MVAG VCQU			Ergebnisrechnung			Finanzierungsrechnung		
		EH	FH	VCQU	RA 2024	VA 2024	RA - VA	RA 2024	VA 2024	RA - VA
1/321000-757000	Subvention an Zwölfaxinger Gesangverein	2234	3234	27	500,00	500,00		500,00	500,00	
SU 22 / 32	Summe Aufwendungen / Auszahlungen operative Gebarung				500,00	500,00	0,00	500,00	500,00	0,00
SA 0 / SA 1	(0) Nettoergebnis (21 - 22) / (1) Geldfluss operative Gebarung (31 - 32)				-500,00	-500,00	0,00	-500,00	-500,00	0,00
SU 23	Summe Haushaltsrücklagen				0,00	0,00	0,00	0,00	0,00	0,00
SA00	Nettoergebnis nach Zuw./Entn. Haushaltsrücklagen (Saldo 0 +/- SU23)				-500,00	-500,00	0,00			
Investive Gebarung										
SU 33	Summe Einzahlungen investive Gebarung							0,00	0,00	0,00
SU 34	Summe Auszahlungen investive Gebarung							0,00	0,00	0,00
SA2	Saldo (2) Geldfluss aus der Investiven Gebarung (33 - 34)							0,00	0,00	0,00
SA3	Saldo (3) Nettofinanzierungssaldo (Saldo 1 + Saldo 2)							-500,00	-500,00	0,00
Finanzierungstätigkeit										
SU 35	Summe Einzahlungen aus der Finanzierungstätigkeit							0,00	0,00	0,00
SU 36	Summe Auszahlungen aus der Finanzierungstätigkeit							0,00	0,00	0,00
SA4	Saldo (4) Geldfluss aus der Finanzierungstätigkeit (35 - 36)							0,00	0,00	0,00
SA5	Saldo (5) Geldfluss aus der voranschlagswirksamen Gebarung (Saldo 3 + Saldo 4)							-500,00	-500,00	0,00
329	Sonstige Einrichtungen und Maßnahmen									
329000	Veranstaltungssaal									
Operative Gebarung										
SU 21 / 31	Summe Erträge / Einzahlungen operative Gebarung				0,00	0,00	0,00	0,00	0,00	0,00
1/329000-454000	Reinigungsmittel	2221	3221	23	400,53	400,00	0,53	400,53	400,00	0,53
SU 22 / 32	Summe Aufwendungen / Auszahlungen operative Gebarung				400,53	400,00	0,53	400,53	400,00	0,53
SA 0 / SA 1	(0) Nettoergebnis (21 - 22) / (1) Geldfluss operative Gebarung (31 - 32)				-400,53	-400,00	-0,53	-400,53	-400,00	-0,53
SU 23	Summe Haushaltsrücklagen				0,00	0,00	0,00	0,00	0,00	0,00
SA00	Nettoergebnis nach Zuw./Entn. Haushaltsrücklagen (Saldo 0 +/- SU23)				-400,53	-400,00	-0,53			
Investive Gebarung										
SU 33	Summe Einzahlungen investive Gebarung							0,00	0,00	0,00
SU 34	Summe Auszahlungen investive Gebarung							0,00	0,00	0,00
SA2	Saldo (2) Geldfluss aus der Investiven Gebarung (33 - 34)							0,00	0,00	0,00
SA3	Saldo (3) Nettofinanzierungssaldo (Saldo 1 + Saldo 2)							-400,53	-400,00	-0,53
Finanzierungstätigkeit										
SU 35	Summe Einzahlungen aus der Finanzierungstätigkeit							0,00	0,00	0,00
SU 36	Summe Auszahlungen aus der Finanzierungstätigkeit							0,00	0,00	0,00
SA4	Saldo (4) Geldfluss aus der Finanzierungstätigkeit (35 - 36)							0,00	0,00	0,00
SA5	Saldo (5) Geldfluss aus der voranschlagswirksamen Gebarung (Saldo 3 + Saldo 4)							-400,53	-400,00	-0,53

		MVAG	MVAG	VCQU	Ergebnisrechnung			Finanzierungsrechnung		
		EH	FH		RA 2024	VA 2024	RA - VA	RA 2024	VA 2024	RA - VA
36	Heimatspflege									
363	Altstadterhaltung und Ortsbildpflege									
363000	Ortsbildpflege									
Operative Gebarung										
SU 21 / 31	Summe Erträge / Einzahlungen operative Gebarung				0,00	0,00	0,00	0,00	0,00	0,00
1/363000-728000	Ortsbildpflege	2225	3225	24	11.505,51	11.500,00	5,51	11.505,51	11.500,00	5,51
SU 22 / 32	Summe Aufwendungen / Auszahlungen operative Gebarung				11.505,51	11.500,00	5,51	11.505,51	11.500,00	5,51
SA 0 / SA 1	(0) Nettoergebnis (21 - 22) / (1) Geldfluss operative Gebarung (31 - 32)				-11.505,51	-11.500,00	-5,51	-11.505,51	-11.500,00	-5,51
SU 23	Summe Haushaltsrücklagen				0,00	0,00	0,00	0,00	0,00	0,00
SA00	Nettoergebnis nach Zuw./Entn. Haushaltsrücklagen (Saldo 0 +/- SU23)				-11.505,51	-11.500,00	-5,51			
Investive Gebarung										
SU 33	Summe Einzahlungen investive Gebarung							0,00	0,00	0,00
SU 34	Summe Auszahlungen investive Gebarung							0,00	0,00	0,00
SA2	Saldo (2) Geldfluss aus der Investiven Gebarung (33 - 34)							0,00	0,00	0,00
SA3	Saldo (3) Nettofinanzierungssaldo (Saldo 1 + Saldo 2)							-11.505,51	-11.500,00	-5,51
Finanzierungstätigkeit										
SU 35	Summe Einzahlungen aus der Finanzierungstätigkeit							0,00	0,00	0,00
SU 36	Summe Auszahlungen aus der Finanzierungstätigkeit							0,00	0,00	0,00
SA4	Saldo (4) Geldfluss aus der Finanzierungstätigkeit (35 - 36)							0,00	0,00	0,00
SA5	Saldo (5) Geldfluss aus der voranschlagswirksamen Gebarung (Saldo 3 + Saldo 4)							-11.505,51	-11.500,00	-5,51
369	Sonstige Einrichtungen und Maßnahmen									
369000	Sonstige Einrichtungen und Maßnahmen									
Operative Gebarung										
2/369000+816000	Kostenersatz für Veranstaltungshütte	2114	3114	13	830,00	1.500,00	-670,00	830,00	1.500,00	-670,00
2/369000+816100	Einnahmen von Adventmarkt	2114	3114	13	1.834,00	2.000,00	-166,00	1.834,00	2.000,00	-166,00
2/369000+829000	Einnahmen aus Gemeindefestivals	2116	3116	18	3.766,50	3.800,00	-33,50	3.766,50	3.800,00	-33,50
2/369000+829100	Einnahmen aus Gemeindeveranstaltungen	2116	3116		3.670,50		3.670,50	3.670,50		3.670,50
SU 21 / 31	Summe Erträge / Einzahlungen operative Gebarung				10.101,00	7.300,00	2.801,00	10.101,00	7.300,00	2.801,00
1/369000-729000	Brauchtumspflege	2225	3225	24	3.032,99	3.000,00	32,99	3.032,99	3.000,00	32,99
1/369000-729100	Gemeindeveranstaltungen	2225	3225	24	7.633,41	4.000,00	3.633,41	7.633,41	4.000,00	3.633,41
1/369000-729200	Kultur- und Bildungsveranstaltungen	2225	3225	24	2.400,00	3.000,00	-600,00	2.400,00	3.000,00	-600,00
SU 22 / 32	Summe Aufwendungen / Auszahlungen operative Gebarung				13.066,40	10.000,00	3.066,40	13.066,40	10.000,00	3.066,40
SA 0 / SA 1	(0) Nettoergebnis (21 - 22) / (1) Geldfluss operative Gebarung (31 - 32)				-2.965,40	-2.700,00	-265,40	-2.965,40	-2.700,00	-265,40
SU 23	Summe Haushaltsrücklagen				0,00	0,00	0,00	0,00	0,00	0,00
SA00	Nettoergebnis nach Zuw./Entn. Haushaltsrücklagen (Saldo 0 +/- SU23)				-2.965,40	-2.700,00	-265,40			

	MVAG	MVAG	VCQU	Ergebnisrechnung			Finanzierungsrechnung			
				EH	FH		RA 2024	VA 2024	RA - VA	RA 2024
Investive Gebarung										
SU 33								0,00	0,00	0,00
SU 34								0,00	0,00	0,00
SA2								0,00	0,00	0,00
SA3								-2.965,40	-2.700,00	-265,40
Finanzierungstätigkeit										
SU 35								0,00	0,00	0,00
SU 36								0,00	0,00	0,00
SA4								0,00	0,00	0,00
SA5								-2.965,40	-2.700,00	-265,40
38 Sonstige Kulturpflege										
381 Maßnahmen der Kulturpflege										
381000 Maßnahmen der Kulturpflege										
Operative Gebarung										
2/381000+829000	Kostensersatz für Gemeindechroniken	2116	3116	18	43,60	100,00	-56,40	43,60	100,00	-56,40
2/381000+829100	Sonstige Erträge	2116	3116		7.800,00		7.800,00	7.800,00		7.800,00
SU 21 / 31	Summe Erträge / Einzahlungen operative Gebarung				7.843,60	100,00	7.743,60	7.843,60	100,00	7.743,60
1/381000-729000	Kulturpflege	2225	3225	24	1.568,73	1.000,00	568,73	1.568,73	1.000,00	568,73
SU 22 / 32	Summe Aufwendungen / Auszahlungen operative Gebarung				1.568,73	1.000,00	568,73	1.568,73	1.000,00	568,73
SA 0 / SA 1	(0) Nettoergebnis (21 - 22) / (1) Geldfluss operative Gebarung (31 – 32)				6.274,87	-900,00	7.174,87	6.274,87	-900,00	7.174,87
SU 23	Summe Haushaltsrücklagen				0,00	0,00	0,00	0,00	0,00	0,00
SA00	Nettoergebnis nach Zuw./Entn. Haushaltsrücklagen (Saldo 0 +/- SU23)				6.274,87	-900,00	7.174,87			
Investive Gebarung										
SU 33	Summe Einzahlungen investive Gebarung							0,00	0,00	0,00
SU 34	Summe Auszahlungen investive Gebarung							0,00	0,00	0,00
SA2	Saldo (2) Geldfluss aus der Investiven Gebarung (33 – 34)							0,00	0,00	0,00
SA3	Saldo (3) Nettofinanzierungssaldo (Saldo 1 + Saldo 2)							6.274,87	-900,00	7.174,87
Finanzierungstätigkeit										
SU 35	Summe Einzahlungen aus der Finanzierungstätigkeit							0,00	0,00	0,00
SU 36	Summe Auszahlungen aus der Finanzierungstätigkeit							0,00	0,00	0,00
SA4	Saldo (4) Geldfluss aus der Finanzierungstätigkeit (35 – 36)							0,00	0,00	0,00
SA5	Saldo (5) Geldfluss aus der voranschlagswirksamen Gebarung (Saldo 3 + Saldo 4)							6.274,87	-900,00	7.174,87

		MVAG	MVAG	VCQU	Ergebnisrechnung			Finanzierungsrechnung		
		EH	FH		RA 2024	VA 2024	RA - VA	RA 2024	VA 2024	RA - VA
4 Soziale Wohlfahrt und Wohnbauförderung										
41	Allgemeine öffentliche Wohlfahrt									
419	Sonstige Einrichtungen und Maßnahmen									
419000	Sonstige Einrichtungen und Maßnahmen									
Operative Gebarung										
SU 21 / 31	Summe Erträge / Einzahlungen operative Gebarung				0,00	0,00	0,00	0,00	0,00	0,00
1/419000-751000	Wohnsitzgemeindebeitrag (SHG)	2231	3231	26	2.082,57	2.200,00	-117,43	2.082,57	2.200,00	-117,43
1/419000-751100	Sozialhilfeumlage Beitrag nach Finanzkraft	2231	3231	26	286.649,91	312.000,00	-25.350,09	286.649,91	312.000,00	-25.350,09
SU 22 / 32	Summe Aufwendungen / Auszahlungen operative Gebarung				288.732,48	314.200,00	-25.467,52	288.732,48	314.200,00	-25.467,52
SA 0 / SA 1	(0) Nettoergebnis (21 - 22) / (1) Geldfluss operative Gebarung (31 - 32)				-288.732,48	-314.200,00	25.467,52	-288.732,48	-314.200,00	25.467,52
SU 23	Summe Haushaltsrücklagen				0,00	0,00	0,00	0,00	0,00	0,00
SA00	Nettoergebnis nach Zuw./Entn. Haushaltsrücklagen (Saldo 0 +/- SU23)				-288.732,48	-314.200,00	25.467,52			
Investive Gebarung										
SU 33	Summe Einzahlungen investive Gebarung							0,00	0,00	0,00
SU 34	Summe Auszahlungen investive Gebarung							0,00	0,00	0,00
SA2	Saldo (2) Geldfluss aus der Investiven Gebarung (33 - 34)							0,00	0,00	0,00
SA3	Saldo (3) Nettofinanzierungssaldo (Saldo 1 + Saldo 2)							-288.732,48	-314.200,00	25.467,52
Finanzierungstätigkeit										
SU 35	Summe Einzahlungen aus der Finanzierungstätigkeit							0,00	0,00	0,00
SU 36	Summe Auszahlungen aus der Finanzierungstätigkeit							0,00	0,00	0,00
SA4	Saldo (4) Geldfluss aus der Finanzierungstätigkeit (35 - 36)							0,00	0,00	0,00
SA5	Saldo (5) Geldfluss aus der voranschlagswirksamen Gebarung (Saldo 3 + Saldo 4)							-288.732,48	-314.200,00	25.467,52
42	Freie Wohlfahrt									
429	Sonstige Einrichtungen und Maßnahmen									
429000	Sonstige Einrichtungen und Maßnahmen									
Operative Gebarung										
SU 21 / 31	Summe Erträge / Einzahlungen operative Gebarung				0,00	0,00	0,00	0,00	0,00	0,00
1/429000-768000	Freie Wohlfahrt	2234	3234	27	6.190,00	4.000,00	2.190,00	6.190,00	4.000,00	2.190,00
SU 22 / 32	Summe Aufwendungen / Auszahlungen operative Gebarung				6.190,00	4.000,00	2.190,00	6.190,00	4.000,00	2.190,00
SA 0 / SA 1	(0) Nettoergebnis (21 - 22) / (1) Geldfluss operative Gebarung (31 - 32)				-6.190,00	-4.000,00	-2.190,00	-6.190,00	-4.000,00	-2.190,00
SU 23	Summe Haushaltsrücklagen				0,00	0,00	0,00	0,00	0,00	0,00
SA00	Nettoergebnis nach Zuw./Entn. Haushaltsrücklagen (Saldo 0 +/- SU23)				-6.190,00	-4.000,00	-2.190,00			

	MVAG	MVAG	VCQU	Ergebnisrechnung			Finanzierungsrechnung			
				EH	FH		RA 2024	VA 2024	RA - VA	RA 2024
Investive Gebarung										
SU 33								0,00	0,00	0,00
SU 34								0,00	0,00	0,00
SA2								0,00	0,00	0,00
SA3								-6.190,00	-4.000,00	-2.190,00
Finanzierungstätigkeit										
SU 35								0,00	0,00	0,00
SU 36								0,00	0,00	0,00
SA4								0,00	0,00	0,00
SA5								-6.190,00	-4.000,00	-2.190,00
43 Jugendwohlfahrt										
439 Sonstige Einrichtungen und Maßnahmen										
439000 Sonstige Einrichtungen und Maßnahmen										
Operative Gebarung										
SU 21 / 31								0,00	0,00	0,00
1/439000-751000								56.476,42	61.000,00	-4.523,58
1/439000-768100								500,00		-500,00
SU 22 / 32								56.476,42	61.500,00	-5.023,58
SA 0 / SA 1								-56.476,42	-61.500,00	5.023,58
SU 23								0,00	0,00	0,00
SA00								-56.476,42	-61.500,00	5.023,58
Investive Gebarung										
SU 33								0,00	0,00	0,00
SU 34								0,00	0,00	0,00
SA2								0,00	0,00	0,00
SA3								-56.476,42	-61.500,00	5.023,58
Finanzierungstätigkeit										
SU 35								0,00	0,00	0,00
SU 36								0,00	0,00	0,00
SA4								0,00	0,00	0,00
SA5								-56.476,42	-61.500,00	5.023,58

		MVAG			Ergebnisrechnung			Finanzierungsrechnung		
		EH	FH	VCQU	RA 2024	VA 2024	RA - VA	RA 2024	VA 2024	RA - VA
46	Familienpolitische Maßnahmen									
469	Sonstige Maßnahmen									
469000	Sonstige Maßnahmen									
Operative Gebarung										
SU 21 / 31	Summe Erträge / Einzahlungen operative Gebarung				0,00	0,00	0,00	0,00	0,00	0,00
1/469000-413000	Säuglingswäschepakete	2221	3221	23	1.045,58	800,00	245,58	1.045,58	800,00	245,58
1/469000-413100	"Windelaktion"	2221	3221	23		100,00	-100,00		100,00	-100,00
SU 22 / 32	Summe Aufwendungen / Auszahlungen operative Gebarung				1.045,58	900,00	145,58	1.045,58	900,00	145,58
SA 0 / SA 1	(0) Nettoergebnis (21 - 22) / (1) Geldfluss operative Gebarung (31 - 32)				-1.045,58	-900,00	-145,58	-1.045,58	-900,00	-145,58
SU 23	Summe Haushaltsrücklagen				0,00	0,00	0,00	0,00	0,00	0,00
SA00	Nettoergebnis nach Zuw./Entn. Haushaltsrücklagen (Saldo 0 +/- SU23)				-1.045,58	-900,00	-145,58			
Investive Gebarung										
SU 33	Summe Einzahlungen investive Gebarung							0,00	0,00	0,00
SU 34	Summe Auszahlungen investive Gebarung							0,00	0,00	0,00
SA2	Saldo (2) Geldfluss aus der Investiven Gebarung (33 - 34)							0,00	0,00	0,00
SA3	Saldo (3) Nettofinanzierungssaldo (Saldo 1 + Saldo 2)							-1.045,58	-900,00	-145,58
Finanzierungstätigkeit										
SU 35	Summe Einzahlungen aus der Finanzierungstätigkeit							0,00	0,00	0,00
SU 36	Summe Auszahlungen aus der Finanzierungstätigkeit							0,00	0,00	0,00
SA4	Saldo (4) Geldfluss aus der Finanzierungstätigkeit (35 - 36)							0,00	0,00	0,00
SA5	Saldo (5) Geldfluss aus der voranschlagswirksamen Gebarung (Saldo 3 + Saldo 4)							-1.045,58	-900,00	-145,58

		MVAG	MVAG	VCQU	Ergebnisrechnung			Finanzierungsrechnung		
		EH	FH		RA 2024	VA 2024	RA - VA	RA 2024	VA 2024	RA - VA
5 Gesundheit										
51	Gesundheitsdienst									
510	Medizinische Bereichsversorgung									
510000	Medizinische Bereichsversorgung									
Operative Gebarung										
2/510000+812000	Totenbeschau	2114	3114	13		400,00	-400,00		400,00	-400,00
SU 21 / 31	Summe Erträge / Einzahlungen operative Gebarung				0,00	400,00	-400,00	0,00	400,00	-400,00
1/510000-670000	Versicherungen	2222	3222	24		1.300,00	-1.300,00		1.300,00	-1.300,00
1/510000-700000	Miet- und Pachtaufwand	2223	3223	24	4.847,04	5.700,00	-852,96	4.847,04	5.700,00	-852,96
1/510000-728000	Totenbeschau	2225	3225	24	430,80	400,00	30,80	704,48	400,00	304,48
1/510000-751000	Beitrag an Pensionsverband	2231	3231	26	6.882,50	6.900,00	-17,50	6.882,50	6.900,00	-17,50
SU 22 / 32	Summe Aufwendungen / Auszahlungen operative Gebarung				12.160,34	14.300,00	-2.139,66	12.434,02	14.300,00	-1.865,98
SA 0 / SA 1	(0) Nettoergebnis (21 - 22) / (1) Geldfluss operative Gebarung (31 - 32)				-12.160,34	-13.900,00	1.739,66	-12.434,02	-13.900,00	1.465,98
SU 23	Summe Haushaltsrücklagen				0,00	0,00	0,00	0,00	0,00	0,00
SA00	Nettoergebnis nach Zuw./Entn. Haushaltsrücklagen (Saldo 0 +/- SU23)				-12.160,34	-13.900,00	1.739,66			
Investive Gebarung										
SU 33	Summe Einzahlungen investive Gebarung							0,00	0,00	0,00
SU 34	Summe Auszahlungen investive Gebarung							0,00	0,00	0,00
SA2	Saldo (2) Geldfluss aus der Investiven Gebarung (33 - 34)							0,00	0,00	0,00
SA3	Saldo (3) Nettofinanzierungssaldo (Saldo 1 + Saldo 2)							-12.434,02	-13.900,00	1.465,98
Finanzierungstätigkeit										
SU 35	Summe Einzahlungen aus der Finanzierungstätigkeit							0,00	0,00	0,00
SU 36	Summe Auszahlungen aus der Finanzierungstätigkeit							0,00	0,00	0,00
SA4	Saldo (4) Geldfluss aus der Finanzierungstätigkeit (35 - 36)							0,00	0,00	0,00
SA5	Saldo (5) Geldfluss aus der voranschlagswirksamen Gebarung (Saldo 3 + Saldo 4)							-12.434,02	-13.900,00	1.465,98
516	Schulgesundheitsdienst									
516000	Schulgesundheitsdienst									
Operative Gebarung										
SU 21 / 31	Summe Erträge / Einzahlungen operative Gebarung				0,00	0,00	0,00	0,00	0,00	0,00
1/516000-728000	Schulkinderuntersuchung	2225	3225	24		1.100,00	-1.100,00		1.100,00	-1.100,00
SU 22 / 32	Summe Aufwendungen / Auszahlungen operative Gebarung				0,00	1.100,00	-1.100,00	0,00	1.100,00	-1.100,00
SA 0 / SA 1	(0) Nettoergebnis (21 - 22) / (1) Geldfluss operative Gebarung (31 - 32)				0,00	-1.100,00	1.100,00	0,00	-1.100,00	1.100,00
SU 23	Summe Haushaltsrücklagen				0,00	0,00	0,00	0,00	0,00	0,00
SA00	Nettoergebnis nach Zuw./Entn. Haushaltsrücklagen (Saldo 0 +/- SU23)				0,00	-1.100,00	1.100,00			

	MVAG EH	MVAG FH	VCQU	Ergebnisrechnung			Finanzierungsrechnung		
				RA 2024	VA 2024	RA - VA	RA 2024	VA 2024	RA - VA
Investive Gebarung									
SU 33							0,00	0,00	0,00
SU 34							0,00	0,00	0,00
SA2							0,00	0,00	0,00
SA3							0,00	-1.100,00	1.100,00
Finanzierungstätigkeit									
SU 35							0,00	0,00	0,00
SU 36							0,00	0,00	0,00
SA4							0,00	0,00	0,00
SA5							0,00	-1.100,00	1.100,00
519									
519000									
Operative Gebarung									
SU 21 / 31				0,00	0,00	0,00	0,00	0,00	0,00
1/519000-728000			2225 3225 24		300,00	-300,00		300,00	-300,00
SU 22 / 32				0,00	300,00	-300,00	0,00	300,00	-300,00
SA 0 / SA 1				0,00	-300,00	300,00	0,00	-300,00	300,00
SU 23				0,00	0,00	0,00	0,00	0,00	0,00
SA00				0,00	-300,00	300,00			
Investive Gebarung									
SU 33							0,00	0,00	0,00
SU 34							0,00	0,00	0,00
SA2							0,00	0,00	0,00
SA3							0,00	-300,00	300,00
Finanzierungstätigkeit									
SU 35							0,00	0,00	0,00
SU 36							0,00	0,00	0,00
SA4							0,00	0,00	0,00
SA5							0,00	-300,00	300,00

		MVAG	MVAG	VCQU	Ergebnisrechnung			Finanzierungsrechnung		
		EH	FH		RA 2024	VA 2024	RA - VA	RA 2024	VA 2024	RA - VA
52	Umweltschutz									
529	Sonstige Einrichtungen und Maßnahmen									
529000	Sonstige Einrichtungen und Maßnahmen									
Operative Gebarung										
2/529000+829000	Sonstige Einnahmen - AWS	2116	3116	18	2.633,00	2.600,00	33,00	2.633,00	2.600,00	33,00
SU 21 / 31	Summe Erträge / Einzahlungen operative Gebarung				2.633,00	2.600,00	33,00	2.633,00	2.600,00	33,00
1/529000-728100	Sonstige Ausgaben (Umweltag u.a.)	2225	3225	24	2.206,00	2.500,00	-294,00	2.206,00	2.500,00	-294,00
SU 22 / 32	Summe Aufwendungen / Auszahlungen operative Gebarung				2.206,00	2.500,00	-294,00	2.206,00	2.500,00	-294,00
SA 0 / SA 1	(0) Nettoergebnis (21 - 22) / (1) Geldfluss operative Gebarung (31 - 32)				427,00	100,00	327,00	427,00	100,00	327,00
SU 23	Summe Haushaltsrücklagen				0,00	0,00	0,00	0,00	0,00	0,00
SA00	Nettoergebnis nach Zuw./Entn. Haushaltsrücklagen (Saldo 0 +/- SU23)				427,00	100,00	327,00			
Investive Gebarung										
SU 33	Summe Einzahlungen investive Gebarung							0,00	0,00	0,00
SU 34	Summe Auszahlungen investive Gebarung							0,00	0,00	0,00
SA2	Saldo (2) Geldfluss aus der Investiven Gebarung (33 - 34)							0,00	0,00	0,00
SA3	Saldo (3) Nettofinanzierungssaldo (Saldo 1 + Saldo 2)							427,00	100,00	327,00
Finanzierungstätigkeit										
SU 35	Summe Einzahlungen aus der Finanzierungstätigkeit							0,00	0,00	0,00
SU 36	Summe Auszahlungen aus der Finanzierungstätigkeit							0,00	0,00	0,00
SA4	Saldo (4) Geldfluss aus der Finanzierungstätigkeit (35 - 36)							0,00	0,00	0,00
SA5	Saldo (5) Geldfluss aus der voranschlagswirksamen Gebarung (Saldo 3 + Saldo 4)							427,00	100,00	327,00
53	Rettungs- und Warndienste									
530	Rettungsdienste									
530000	Rettungsdienste									
Operative Gebarung										
SU 21 / 31	Summe Erträge / Einzahlungen operative Gebarung				0,00	0,00	0,00	0,00	0,00	0,00
1/530000-777000	Kostenbeitrag Neubau Rotes Kreuz Schwechat	2234		44		12.000,00	-12.000,00			
SU 22 / 32	Summe Aufwendungen / Auszahlungen operative Gebarung				0,00	12.000,00	-12.000,00	0,00	0,00	0,00
SA 0 / SA 1	(0) Nettoergebnis (21 - 22) / (1) Geldfluss operative Gebarung (31 - 32)				0,00	-12.000,00	12.000,00	0,00	0,00	0,00
SU 23	Summe Haushaltsrücklagen				0,00	0,00	0,00	0,00	0,00	0,00
SA00	Nettoergebnis nach Zuw./Entn. Haushaltsrücklagen (Saldo 0 +/- SU23)				0,00	-12.000,00	12.000,00			
Investive Gebarung										
SU 33	Summe Einzahlungen investive Gebarung							0,00	0,00	0,00

		MVAG			Ergebnisrechnung			Finanzierungsrechnung		
		EH	FH	VCQU	RA 2024	VA 2024	RA - VA	RA 2024	VA 2024	RA - VA
1/530000-777000	Kostenbeitrag Neubau Rotes Kreuz Schwechat		3434	44				12.000,00		-12.000,00
SU 34	Summe Auszahlungen investive Gebarung							0,00	12.000,00	-12.000,00
SA2	Saldo (2) Geldfluss aus der Investiven Gebarung (33 – 34)							0,00	-12.000,00	12.000,00
SA3	Saldo (3) Nettofinanzierungssaldo (Saldo 1 + Saldo 2)							0,00	-12.000,00	12.000,00
Finanzierungstätigkeit										
SU 35	Summe Einzahlungen aus der Finanzierungstätigkeit							0,00	0,00	0,00
SU 36	Summe Auszahlungen aus der Finanzierungstätigkeit							0,00	0,00	0,00
SA4	Saldo (4) Geldfluss aus der Finanzierungstätigkeit (35 – 36)							0,00	0,00	0,00
SA5	Saldo (5) Geldfluss aus der voranschlagswirksamen Gebarung (Saldo 3 + Saldo 4)							0,00	-12.000,00	12.000,00
56	Krankenanstalten anderer Rechtsträger									
562	Sprengelbeiträge									
562000	Sprengelbeiträge									
Operative Gebarung										
SU 21 / 31	Summe Erträge / Einzahlungen operative Gebarung				0,00	0,00	0,00	0,00	0,00	0,00
1/562000-752000	NÖKAS-Beitrag (Zweckaufwand)	2231	3231	26	501.762,21	505.000,00	-3.237,79	501.762,21	505.000,00	-3.237,79
SU 22 / 32	Summe Aufwendungen / Auszahlungen operative Gebarung				501.762,21	505.000,00	-3.237,79	501.762,21	505.000,00	-3.237,79
SA 0 / SA 1	(0) Nettoergebnis (21 - 22) / (1) Geldfluss operative Gebarung (31 – 32)				-501.762,21	-505.000,00	3.237,79	-501.762,21	-505.000,00	3.237,79
SU 23	Summe Haushaltsrücklagen				0,00	0,00	0,00	0,00	0,00	0,00
SA00	Nettoergebnis nach Zuw./Entn. Haushaltsrücklagen (Saldo 0 +/- SU23)				-501.762,21	-505.000,00	3.237,79			
Investive Gebarung										
SU 33	Summe Einzahlungen investive Gebarung							0,00	0,00	0,00
SU 34	Summe Auszahlungen investive Gebarung							0,00	0,00	0,00
SA2	Saldo (2) Geldfluss aus der Investiven Gebarung (33 – 34)							0,00	0,00	0,00
SA3	Saldo (3) Nettofinanzierungssaldo (Saldo 1 + Saldo 2)							-501.762,21	-505.000,00	3.237,79
Finanzierungstätigkeit										
SU 35	Summe Einzahlungen aus der Finanzierungstätigkeit							0,00	0,00	0,00
SU 36	Summe Auszahlungen aus der Finanzierungstätigkeit							0,00	0,00	0,00
SA4	Saldo (4) Geldfluss aus der Finanzierungstätigkeit (35 – 36)							0,00	0,00	0,00
SA5	Saldo (5) Geldfluss aus der voranschlagswirksamen Gebarung (Saldo 3 + Saldo 4)							-501.762,21	-505.000,00	3.237,79
562100	NÖKAS (Verwaltungsaufwand)									
Operative Gebarung										
SU 21 / 31	Summe Erträge / Einzahlungen operative Gebarung				0,00	0,00	0,00	0,00	0,00	0,00
1/562100-752000	Verwaltungsaufwand	2231	3231	26	10,82		10,82	10,82		10,82
SU 22 / 32	Summe Aufwendungen / Auszahlungen operative Gebarung				10,82	0,00	10,82	10,82	0,00	10,82

	MVAG	MVAG	VCQU	Ergebnisrechnung			Finanzierungsrechnung			
				EH	FH	RA 2024	VA 2024	RA - VA	RA 2024	VA 2024
SA 0 / SA 1		(0) Nettoergebnis (21 - 22) / (1) Geldfluss operative Gebarung (31 – 32)			-10,82	0,00	-10,82	-10,82	0,00	-10,82
SU 23		Summe Haushaltsrücklagen			0,00	0,00	0,00	0,00	0,00	0,00
SA00		Nettoergebnis nach Zuw./Entn. Haushaltsrücklagen (Saldo 0 +/- SU23)			-10,82	0,00	-10,82			
Investive Gebarung										
SU 33		Summe Einzahlungen investive Gebarung						0,00	0,00	0,00
SU 34		Summe Auszahlungen investive Gebarung						0,00	0,00	0,00
SA2		Saldo (2) Geldfluss aus der Investiven Gebarung (33 – 34)						0,00	0,00	0,00
SA3		Saldo (3) Nettofinanzierungssaldo (Saldo 1 + Saldo 2)						-10,82	0,00	-10,82
Finanzierungstätigkeit										
SU 35		Summe Einzahlungen aus der Finanzierungstätigkeit						0,00	0,00	0,00
SU 36		Summe Auszahlungen aus der Finanzierungstätigkeit						0,00	0,00	0,00
SA4		Saldo (4) Geldfluss aus der Finanzierungstätigkeit (35 – 36)						0,00	0,00	0,00
SA5		Saldo (5) Geldfluss aus der voranschlagswirksamen Gebarung (Saldo 3 + Saldo 4)						-10,82	0,00	-10,82

		MVAG			Ergebnisrechnung			Finanzierungsrechnung		
		MVAG EH	MVAG FH	VCQU	RA 2024	VA 2024	RA - VA	RA 2024	VA 2024	RA - VA
6 Straßen- und Wasserbau, Verkehr										
61	Straßenbau									
612	Gemeindestraßen									
612000	Gemeindestraßen									
Operative Gebarung										
2/612000+808000	Verkauf von Hausnummerntafeln	2116	3116	16		500,00	-500,00		500,00	-500,00
2/612000+816000	Kostenersätze	2114	3114	13	800,00	100,00	700,00		100,00	-100,00
2/612000+817000	Erträge aus der Auflösung von sonstigen Rückstellungen	2117			35,38		35,38			
6/612000+871000	Bedarfszuweisung	2121	3121	1 33	190.000,00	250.000,00	-60.000,00	190.000,00	250.000,00	-60.000,00
SU 21 / 31	Summe Erträge / Einzahlungen operative Gebarung				190.835,38	250.600,00	-59.764,62	190.000,00	250.600,00	-60.600,00
1/612000-413000	Hausnummerntafeln	2221	3221	23	72,00	600,00	-528,00	72,00	600,00	-528,00
1/612000-521000	Geldbezüge der Gemeindearbeiter	2211	3211	20	25.816,28	26.800,00	-983,72	25.816,28	26.800,00	-983,72
1/612000-565000	Mehrleistungsentschädigungen	2211	3211	20	2.759,07	2.200,00	559,07	2.759,07	2.200,00	559,07
1/612000-567000	Belohnungen und Geldaushilfen	2213	3213	20		100,00	-100,00		100,00	-100,00
1/612000-580000	DGB zum Ausgleichsfonds für Familienbeihilfen	2212	3212	20	1.057,40	1.100,00	-42,60	1.057,40	1.100,00	-42,60
1/612000-582000	Sonstige DGB zur sozialen Sicherheit	2212	3212	20	5.998,29	6.100,00	-101,71	5.998,29	6.100,00	-101,71
1/612000-592000	Dotierung von Rückstellungen für Jubiläumswendungen	2214			155,93	400,00	-244,07			
1/612000-680000	Planmäßige Abschreibung	2226			184.858,07	128.200,00	56.658,07			
1/612000-724000	Reisegebühren	2225	3225	24	4,06	200,00	-195,94	4,06	200,00	-195,94
1/612000-728000	Winterdienst	2225	3225	24	16.566,72	20.000,00	-3.433,28	17.427,91	20.000,00	-2.572,09
1/612000-728100	Sonstige Ausgaben (Gemeindestraßen)	2225	3225	24	156,96	1.000,00	-843,04	156,96	1.000,00	-843,04
1/612000-728200	Sonstige Ausgaben (Landesstraßen)	2225	3225	24	2.382,91	2.400,00	-17,09	2.382,91	2.400,00	-17,09
SU 22 / 32	Summe Aufwendungen / Auszahlungen operative Gebarung				239.827,69	189.100,00	50.727,69	55.674,88	60.500,00	-4.825,12
SA 0 / SA 1	(0) Nettoergebnis (21 - 22) / (1) Geldfluss operative Gebarung (31 - 32)				-48.992,31	61.500,00	-110.492,31	134.325,12	190.100,00	-55.774,88
SU 23	Summe Haushaltsrücklagen				0,00	0,00	0,00	0,00	0,00	0,00
SA00	Nettoergebnis nach Zuw./Entn. Haushaltsrücklagen (Saldo 0 +/- SU23)				-48.992,31	61.500,00	-110.492,31			
Investive Gebarung										
SU 33	Summe Einzahlungen investive Gebarung							0,00	0,00	0,00
5/612000-002000	Instandsetzung Gemeindestraßen		3412	1 40				146.090,51	315.700,00	-169.609,49
SU 34	Summe Auszahlungen investive Gebarung							146.090,51	315.700,00	-169.609,49
SA2	Saldo (2) Geldfluss aus der Investiven Gebarung (33 - 34)							-146.090,51	-315.700,00	169.609,49
SA3	Saldo (3) Nettofinanzierungssaldo (Saldo 1 + Saldo 2)							-11.765,39	-125.600,00	113.834,61
Finanzierungstätigkeit										
SU 35	Summe Einzahlungen aus der Finanzierungstätigkeit							0,00	0,00	0,00

		MVAG MVAG VCQU			Ergebnisrechnung			Finanzierungsrechnung		
		EH	FH	VCQU	RA 2024	VA 2024	RA - VA	RA 2024	VA 2024	RA - VA
SU 36	Summe Auszahlungen aus der Finanzierungstätigkeit							0,00	0,00	0,00
SA4	Saldo (4) Geldfluss aus der Finanzierungstätigkeit (35 – 36)							0,00	0,00	0,00
SA5	Saldo (5) Geldfluss aus der voranschlagswirksamen Gebarung (Saldo 3 + Saldo 4)							-11.765,39	-125.600,00	113.834,61
63	Schutzwasserbau									
631	Konkurrenzgewässer									
631000	Konkurrenzgewässer									
	Operative Gebarung									
SU 21 / 31	Summe Erträge / Einzahlungen operative Gebarung				0,00	0,00	0,00	0,00	0,00	0,00
1/631000-612000	Instandhaltung Schwechat Werksbach	2224	3224	24		1.400,00	-1.400,00		1.400,00	-1.400,00
1/631000-612100	Instandhaltung Kalter Gang	2224	3224	24		100,00	-100,00		100,00	-100,00
1/631000-752000	Beitrag an Wasserverband	2231	3231	26	4.016,72	4.000,00	16,72	4.016,72	4.000,00	16,72
SU 22 / 32	Summe Aufwendungen / Auszahlungen operative Gebarung				4.016,72	5.500,00	-1.483,28	4.016,72	5.500,00	-1.483,28
SA 0 / SA 1	(0) Nettoergebnis (21 - 22) / (1) Geldfluss operative Gebarung (31 – 32)				-4.016,72	-5.500,00	1.483,28	-4.016,72	-5.500,00	1.483,28
SU 23	Summe Haushaltsrücklagen				0,00	0,00	0,00	0,00	0,00	0,00
SA00	Nettoergebnis nach Zuw./Entn. Haushaltsrücklagen (Saldo 0 +/- SU23)				-4.016,72	-5.500,00	1.483,28			
	Investive Gebarung									
SU 33	Summe Einzahlungen investive Gebarung							0,00	0,00	0,00
SU 34	Summe Auszahlungen investive Gebarung							0,00	0,00	0,00
SA2	Saldo (2) Geldfluss aus der Investiven Gebarung (33 – 34)							0,00	0,00	0,00
SA3	Saldo (3) Nettofinanzierungssaldo (Saldo 1 + Saldo 2)							-4.016,72	-5.500,00	1.483,28
	Finanzierungstätigkeit									
SU 35	Summe Einzahlungen aus der Finanzierungstätigkeit							0,00	0,00	0,00
SU 36	Summe Auszahlungen aus der Finanzierungstätigkeit							0,00	0,00	0,00
SA4	Saldo (4) Geldfluss aus der Finanzierungstätigkeit (35 – 36)							0,00	0,00	0,00
SA5	Saldo (5) Geldfluss aus der voranschlagswirksamen Gebarung (Saldo 3 + Saldo 4)							-4.016,72	-5.500,00	1.483,28
639	Sonstige Einrichtungen und Maßnahmen									
639000	Hochwasserschutz									
	Operative Gebarung									
SU 21 / 31	Summe Erträge / Einzahlungen operative Gebarung				0,00	0,00	0,00	0,00	0,00	0,00
1/639000-670000	Versicherungen HWS	2222	3222	24		6.400,00	-6.400,00		6.400,00	-6.400,00
1/639000-700010	Betriebskosten	2223	3223	24	1,00	5.000,00	-4.999,00	1,00	5.000,00	-4.999,00
1/639000-728000	Entgelte für sonstige Leistungen	2225	3225	24	4.541,23	2.000,00	2.541,23	4.541,23	2.000,00	2.541,23
SU 22 / 32	Summe Aufwendungen / Auszahlungen operative Gebarung				4.542,23	13.400,00	-8.857,77	4.542,23	13.400,00	-8.857,77
SA 0 / SA 1	(0) Nettoergebnis (21 - 22) / (1) Geldfluss operative Gebarung (31 – 32)				-4.542,23	-13.400,00	8.857,77	-4.542,23	-13.400,00	8.857,77
SU 23	Summe Haushaltsrücklagen				0,00	0,00	0,00	0,00	0,00	0,00

		MVAG MVAG VCQU			Ergebnisrechnung			Finanzierungsrechnung		
		EH	FH		RA 2024	VA 2024	RA - VA	RA 2024	VA 2024	RA - VA
SA00	Nettoergebnis nach Zuw./Entn. Haushaltsrücklagen (Saldo 0 +/- SU23)				-4.542,23	-13.400,00	8.857,77			
Investive Gebarung										
6/639000+301000	Land NÖ Sonderfinanzförderung		3331	1 33				24.673,36	300.000,00	-275.326,64
SU 33	Summe Einzahlungen investive Gebarung							24.673,36	300.000,00	-275.326,64
5/639000-060000	Im Bau befindliche Grundstückseinrichtungen		3412	1 40				150.236,41	300.000,00	-149.763,59
SU 34	Summe Auszahlungen investive Gebarung							150.236,41	300.000,00	-149.763,59
SA2	Saldo (2) Geldfluss aus der Investiven Gebarung (33 – 34)							-125.563,05	0,00	-125.563,05
SA3	Saldo (3) Nettofinanzierungssaldo (Saldo 1 + Saldo 2)							-130.105,28	-13.400,00	-116.705,28
Finanzierungstätigkeit										
SU 35	Summe Einzahlungen aus der Finanzierungstätigkeit							0,00	0,00	0,00
SU 36	Summe Auszahlungen aus der Finanzierungstätigkeit							0,00	0,00	0,00
SA4	Saldo (4) Geldfluss aus der Finanzierungstätigkeit (35 – 36)							0,00	0,00	0,00
SA5	Saldo (5) Geldfluss aus der voranschlagswirksamen Gebarung (Saldo 3 + Saldo 4)							-130.105,28	-13.400,00	-116.705,28
64	Straßenverkehr									
640	Einrichtungen und Maßnahmen nach der Straßenverkehrsordnung									
640000	Einrichtung und Maßnahmen der Straßenverkehrsordnung									
Operative Gebarung										
2/640000+816000	Kostensätze	2114	3114	13		100,00	-100,00		100,00	-100,00
2/640000+868000	Gemeindestraßenstrafen	2124	3124	16	2.753,00	5.500,00	-2.747,00	3.553,00	5.500,00	-1.947,00
SU 21 / 31	Summe Erträge / Einzahlungen operative Gebarung				2.753,00	5.600,00	-2.847,00	3.553,00	5.600,00	-2.047,00
1/640000-600000	Instandhaltung Verkehrslichtanlage	2222	3222	24		500,00	-500,00		500,00	-500,00
1/640000-619000	Instandhaltung der Straßenverkehrszeichen	2224	3224	24	608,34	200,00	408,34	608,34	200,00	408,34
1/640000-680000	Planmäßige Abschreibung	2226			1.255,21	1.200,00	55,21			
SU 22 / 32	Summe Aufwendungen / Auszahlungen operative Gebarung				1.863,55	1.900,00	-36,45	608,34	700,00	-91,66
SA 0 / SA 1	(0) Nettoergebnis (21 - 22) / (1) Geldfluss operative Gebarung (31 – 32)				889,45	3.700,00	-2.810,55	2.944,66	4.900,00	-1.955,34
SU 23	Summe Haushaltsrücklagen				0,00	0,00	0,00	0,00	0,00	0,00
SA00	Nettoergebnis nach Zuw./Entn. Haushaltsrücklagen (Saldo 0 +/- SU23)				889,45	3.700,00	-2.810,55			
Investive Gebarung										
SU 33	Summe Einzahlungen investive Gebarung							0,00	0,00	0,00
1/640000-050000	Ankauf von Verkehrszeichen		3412	2 40				993,77	3.000,00	-2.006,23
SU 34	Summe Auszahlungen investive Gebarung							993,77	3.000,00	-2.006,23
SA2	Saldo (2) Geldfluss aus der Investiven Gebarung (33 – 34)							-993,77	-3.000,00	2.006,23
SA3	Saldo (3) Nettofinanzierungssaldo (Saldo 1 + Saldo 2)							1.950,89	1.900,00	50,89

	MVAG	MVAG	VCQU	Ergebnisrechnung			Finanzierungsrechnung			
				EH	FH		RA 2024	VA 2024	RA - VA	RA 2024
Finanzierungstätigkeit										
SU 35								0,00	0,00	0,00
SU 36								0,00	0,00	0,00
SA4								0,00	0,00	0,00
SA5								1.950,89	1.900,00	50,89
649										
649000										
Operative Gebarung										
2/649000+861100	Nahverkehrsförderung des Landes	2121	3121	15					12.600,00	-12.600,00
SU 21 / 31	Summe Erträge / Einzahlungen operative Gebarung				0,00	12.600,00	-12.600,00	0,00	12.600,00	-12.600,00
1/649000-755000	Beitrag für zusätzliche Buslinien	2233	3233	27	40.115,30	34.800,00	5.315,30	40.115,30	34.800,00	5.315,30
SU 22 / 32	Summe Aufwendungen / Auszahlungen operative Gebarung				40.115,30	34.800,00	5.315,30	40.115,30	34.800,00	5.315,30
SA 0 / SA 1	(0) Nettoergebnis (21 - 22) / (1) Geldfluss operative Gebarung (31 - 32)				-40.115,30	-22.200,00	-17.915,30	-40.115,30	-22.200,00	-17.915,30
SU 23	Summe Haushaltsrücklagen				0,00	0,00	0,00	0,00	0,00	0,00
SA00	Nettoergebnis nach Zuw./Entn. Haushaltsrücklagen (Saldo 0 +/- SU23)				-40.115,30	-22.200,00	-17.915,30			
Investive Gebarung										
SU 33	Summe Einzahlungen investive Gebarung							0,00	0,00	0,00
SU 34	Summe Auszahlungen investive Gebarung							0,00	0,00	0,00
SA2	Saldo (2) Geldfluss aus der Investiven Gebarung (33 - 34)							0,00	0,00	0,00
SA3	Saldo (3) Nettofinanzierungssaldo (Saldo 1 + Saldo 2)							-40.115,30	-22.200,00	-17.915,30
Finanzierungstätigkeit										
SU 35	Summe Einzahlungen aus der Finanzierungstätigkeit							0,00	0,00	0,00
SU 36	Summe Auszahlungen aus der Finanzierungstätigkeit							0,00	0,00	0,00
SA4	Saldo (4) Geldfluss aus der Finanzierungstätigkeit (35 - 36)							0,00	0,00	0,00
SA5	Saldo (5) Geldfluss aus der voranschlagswirksamen Gebarung (Saldo 3 + Saldo 4)							-40.115,30	-22.200,00	-17.915,30

		MVAG	MVAG	VCQU	Ergebnisrechnung			Finanzierungsrechnung		
		EH	FH		RA 2024	VA 2024	RA - VA	RA 2024	VA 2024	RA - VA
7 Wirtschaftsförderung										
71	Grundlagenverbesserung in der Land- und Forstwirtschaft									
710	Land- und forstwirtschaftlicher Wegebau									
710000	Güterwegeerhaltung									
Operative Gebarung										
2/710000+813000	Erträge aus der Auflösung von Investitionszuschüssen (Kapitaltransfers)	2127			381,56	400,00	-18,44			
6/710000+871000	Bedarfszuweisung (Wegeerhaltung)	2121	3121	1 33	3.500,00	1.700,00	1.800,00	3.500,00	1.700,00	1.800,00
6/710000+899000	Entnahmen aus Verrechnungsrücklagen zwischen operativer Gebarung und Projekten	2116		1	7.764,46	8.300,00	-535,54			
SU 21 / 31	Summe Erträge / Einzahlungen operative Gebarung				11.646,02	10.400,00	1.246,02	3.500,00	1.700,00	1.800,00
1/710000-680000	Planmäßige Abschreibung	2226			5.120,82	4.100,00	1.020,82			
SU 22 / 32	Summe Aufwendungen / Auszahlungen operative Gebarung				5.120,82	4.100,00	1.020,82	0,00	0,00	0,00
SA 0 / SA 1	(0) Nettoergebnis (21 - 22) / (1) Geldfluss operative Gebarung (31 - 32)				6.525,20	6.300,00	225,20	3.500,00	1.700,00	1.800,00
SU 23	Summe Haushaltsrücklagen				0,00	0,00	0,00	0,00	0,00	0,00
SA00	Nettoergebnis nach Zuw./Entn. Haushaltsrücklagen (Saldo 0 +/- SU23)				6.525,20	6.300,00	225,20			
Investive Gebarung										
SU 33	Summe Einzahlungen investive Gebarung							0,00	0,00	0,00
5/710000-002000	Güterwegeerhaltung		3412	1 40				11.264,46	10.000,00	1.264,46
SU 34	Summe Auszahlungen investive Gebarung							11.264,46	10.000,00	1.264,46
SA2	Saldo (2) Geldfluss aus der Investiven Gebarung (33 - 34)							-11.264,46	-10.000,00	-1.264,46
SA3	Saldo (3) Nettofinanzierungssaldo (Saldo 1 + Saldo 2)							-7.764,46	-8.300,00	535,54
Finanzierungstätigkeit										
SU 35	Summe Einzahlungen aus der Finanzierungstätigkeit							0,00	0,00	0,00
SU 36	Summe Auszahlungen aus der Finanzierungstätigkeit							0,00	0,00	0,00
SA4	Saldo (4) Geldfluss aus der Finanzierungstätigkeit (35 - 36)							0,00	0,00	0,00
SA5	Saldo (5) Geldfluss aus der voranschlagswirksamen Gebarung (Saldo 3 + Saldo 4)							-7.764,46	-8.300,00	535,54

		MVAG	MVAG	VCQU	Ergebnisrechnung			Finanzierungsrechnung		
		EH	FH		RA 2024	VA 2024	RA - VA	RA 2024	VA 2024	RA - VA
8 Dienstleistungen										
81	Öffentliche Einrichtungen (soweit nicht dem Abschnitt 85 zuzuordnen)									
814	Straßenreinigung									
814000	Straßenreinigung									
Operative Gebarung										
SU 21 / 31	Summe Erträge / Einzahlungen operative Gebarung				0,00	0,00	0,00	0,00	0,00	0,00
1/814000-400000	Ankauf von Werkzeug	2221	3221	23		300,00	-300,00		300,00	-300,00
1/814000-728000	Entgelt für sonstige Leistungen von Gewerbetreibenden, Firmen	2225	3225	24	839,20	5.500,00	-4.660,80	839,20	5.500,00	-4.660,80
SU 22 / 32	Summe Aufwendungen / Auszahlungen operative Gebarung				839,20	5.800,00	-4.960,80	839,20	5.800,00	-4.960,80
SA 0 / SA 1	(0) Nettoergebnis (21 - 22) / (1) Geldfluss operative Gebarung (31 - 32)				-839,20	-5.800,00	4.960,80	-839,20	-5.800,00	4.960,80
SU 23	Summe Haushaltsrücklagen				0,00	0,00	0,00	0,00	0,00	0,00
SA00	Nettoergebnis nach Zuw./Entn. Haushaltsrücklagen (Saldo 0 +/- SU23)				-839,20	-5.800,00	4.960,80			
Investive Gebarung										
SU 33	Summe Einzahlungen investive Gebarung							0,00	0,00	0,00
SU 34	Summe Auszahlungen investive Gebarung							0,00	0,00	0,00
SA2	Saldo (2) Geldfluss aus der Investiven Gebarung (33 - 34)							0,00	0,00	0,00
SA3	Saldo (3) Nettofinanzierungssaldo (Saldo 1 + Saldo 2)							-839,20	-5.800,00	4.960,80
Finanzierungstätigkeit										
SU 35	Summe Einzahlungen aus der Finanzierungstätigkeit							0,00	0,00	0,00
SU 36	Summe Auszahlungen aus der Finanzierungstätigkeit							0,00	0,00	0,00
SA4	Saldo (4) Geldfluss aus der Finanzierungstätigkeit (35 - 36)							0,00	0,00	0,00
SA5	Saldo (5) Geldfluss aus der voranschlagswirksamen Gebarung (Saldo 3 + Saldo 4)							-839,20	-5.800,00	4.960,80
815	Park- und Gartenanlagen, Kinderspielplätze									
815000	Park- und Gartenanlagen, Kinderspielplätze									
Operative Gebarung										
2/815000+816000	Kostenersätze	2114	3114	13		100,00	-100,00		100,00	-100,00
2/815000+817000	Erträge aus der Auflösung von sonstigen Rückstellungen	2117			94,35		94,35			
SU 21 / 31	Summe Erträge / Einzahlungen operative Gebarung				94,35	100,00	-5,65	0,00	100,00	-100,00
1/815000-400000	Geringwertige Wirtschaftsgüter Werkzeuge	2221	3221	23	1.738,80	1.800,00	-61,20	1.738,80	1.800,00	-61,20
1/815000-452000	Treibstoffe und Schmiermittel	2221	3221	23	1.549,87	2.000,00	-450,13	1.549,87	2.000,00	-450,13
1/815000-521000	Geldbezüge der Gemeindearbeiter	2211	3211	20	68.842,34	71.400,00	-2.557,66	68.842,34	71.400,00	-2.557,66
1/815000-565000	Mehrleistungsentschädigungen	2211	3211	20	7.357,99	5.900,00	1.457,99	7.357,99	5.900,00	1.457,99
1/815000-567000	Belohnungen und Geldaushilfen	2213	3213	20		400,00	-400,00		400,00	-400,00

		MVAG			Ergebnisrechnung			Finanzierungsrechnung		
		EH	FH	VCQU	RA 2024	VA 2024	RA - VA	RA 2024	VA 2024	RA - VA
1/815000-580000	DGB zum Ausgleichsfonds für Familienbeihilfen	2212	3212	20	2.819,42	2.800,00	19,42	2.819,42	2.800,00	19,42
1/815000-582000	Sonstige DGB zur sozialen Sicherheit	2212	3212	20	15.994,03	16.100,00	-105,97	15.994,03	16.100,00	-105,97
1/815000-592000	Dotierung von Rückstellungen für Jubiläumswendungen	2214			415,83	1.000,00	-584,17			
1/815000-617000	Instandhaltung der Maschinen und Geräte	2224	3224	24	6.859,22	7.200,00	-340,78	6.859,22	7.200,00	-340,78
1/815000-618000	Instandhaltung von sonstigen Anlagen	2224	3224	24	2.535,59	4.000,00	-1.464,41	2.535,59	4.000,00	-1.464,41
1/815000-670000	Versicherung Geräteträger	2222	3222	24	2.829,17	2.300,00	529,17	2.329,17	2.300,00	29,17
1/815000-680000	Planmäßige Abschreibung	2226			3.357,33	3.000,00	357,33			
1/815000-710000	Öffentliche Abgaben (Ausgaben), ohne Gebühren gemäß FAG	2225	3225	24		500,00	-500,00		500,00	-500,00
1/815000-724000	Reisegebühren	2225	3225	24	10,82	200,00	-189,18	10,82	200,00	-189,18
1/815000-728000	Entgelt für sonstige Leistungen	2225	3225	24	613,66	2.000,00	-1.386,34	613,66	2.000,00	-1.386,34
SU 22 / 32	Summe Aufwendungen / Auszahlungen operative Gebarung				114.924,07	120.600,00	-5.675,93	110.650,91	116.600,00	-5.949,09
SA 0 / SA 1	(0) Nettoergebnis (21 - 22) / (1) Geldfluss operative Gebarung (31 - 32)				-114.829,72	-120.500,00	5.670,28	-110.650,91	-116.500,00	5.849,09
SU 23	Summe Haushaltsrücklagen				0,00	0,00	0,00	0,00	0,00	0,00
SA00	Nettoergebnis nach Zuw./Entn. Haushaltsrücklagen (Saldo 0 +/- SU23)				-114.829,72	-120.500,00	5.670,28			
Investive Gebarung										
SU 33	Summe Einzahlungen investive Gebarung							0,00	0,00	0,00
1/815000-020000	Anschaffung von Maschinen		3414	2 41					2.000,00	-2.000,00
1/815000-042000	Ankauf Spielgeräte		3415	2 41					3.000,00	-3.000,00
SU 34	Summe Auszahlungen investive Gebarung							0,00	5.000,00	-5.000,00
SA2	Saldo (2) Geldfluss aus der Investiven Gebarung (33 - 34)							0,00	-5.000,00	5.000,00
SA3	Saldo (3) Nettofinanzierungssaldo (Saldo 1 + Saldo 2)							-110.650,91	-121.500,00	10.849,09
Finanzierungstätigkeit										
SU 35	Summe Einzahlungen aus der Finanzierungstätigkeit							0,00	0,00	0,00
1/815000-310000	Leasing		3615					12.032,43	11.600,00	432,43
SU 36	Summe Auszahlungen aus der Finanzierungstätigkeit							12.032,43	11.600,00	432,43
SA4	Saldo (4) Geldfluss aus der Finanzierungstätigkeit (35 - 36)							-12.032,43	-11.600,00	-432,43
SA5	Saldo (5) Geldfluss aus der voranschlagswirksamen Gebarung (Saldo 3 + Saldo 4)							-122.683,34	-133.100,00	10.416,66
816	Öffentliche Beleuchtung und öffentliche Uhren									
816000	Öffentliche Beleuchtung									
Operative Gebarung										
SU 21 / 31	Summe Erträge / Einzahlungen operative Gebarung				0,00	0,00	0,00	0,00	0,00	0,00
1/816000-600000	Strom	2222	3222	24	14.632,02	27.000,00	-12.367,98	14.736,19	27.000,00	-12.263,81
1/816000-619000	Instandhaltung der Straßenbeleuchtung	2224	3224	24	23.132,40	11.500,00	11.632,40	23.132,40	11.500,00	11.632,40

		MVAG			Ergebnisrechnung			Finanzierungsrechnung		
		MVAG EH	MVAG FH	VCQU	RA 2024	VA 2024	RA - VA	RA 2024	VA 2024	RA - VA
1/816000-680000	Planmäßige Abschreibung		2226		25.277,54	25.300,00	-22,46			
SU 22 / 32	Summe Aufwendungen / Auszahlungen operative Gebarung				63.041,96	63.800,00	-758,04	37.868,59	38.500,00	-631,41
SA 0 / SA 1	(0) Nettoergebnis (21 - 22) / (1) Geldfluss operative Gebarung (31 - 32)				-63.041,96	-63.800,00	758,04	-37.868,59	-38.500,00	631,41
SU 23	Summe Haushaltsrücklagen				0,00	0,00	0,00	0,00	0,00	0,00
SA00	Nettoergebnis nach Zuw./Entn. Haushaltsrücklagen (Saldo 0 +/- SU23)				-63.041,96	-63.800,00	758,04			
Investive Gebarung										
SU 33	Summe Einzahlungen investive Gebarung							0,00	0,00	0,00
SU 34	Summe Auszahlungen investive Gebarung							0,00	0,00	0,00
SA2	Saldo (2) Geldfluss aus der Investiven Gebarung (33 - 34)							0,00	0,00	0,00
SA3	Saldo (3) Nettofinanzierungssaldo (Saldo 1 + Saldo 2)							-37.868,59	-38.500,00	631,41
Finanzierungstätigkeit										
SU 35	Summe Einzahlungen aus der Finanzierungstätigkeit							0,00	0,00	0,00
SU 36	Summe Auszahlungen aus der Finanzierungstätigkeit							0,00	0,00	0,00
SA4	Saldo (4) Geldfluss aus der Finanzierungstätigkeit (35 - 36)							0,00	0,00	0,00
SA5	Saldo (5) Geldfluss aus der voranschlagswirksamen Gebarung (Saldo 3 + Saldo 4)							-37.868,59	-38.500,00	631,41
817	Friedhöfe (einschließlich Einsegnungshallen und Krematorien)									
817000	Friedhof									
Operative Gebarung										
2/817000+817000	Erträge aus der Auflösung von sonstigen Rückstellungen		2117		23,59		23,59			
2/817000+852000	Grabstellengebühren	2113	3113	12	9.955,00	20.000,00	-10.045,00	9.255,00	20.000,00	-10.745,00
2/817000+852100	Begräbnis- und Leichenkammergebühren	2113	3113	12	11.690,00	22.000,00	-10.310,00	11.690,00	22.000,00	-10.310,00
SU 21 / 31	Summe Erträge / Einzahlungen operative Gebarung				21.668,59	42.000,00	-20.331,41	20.945,00	42.000,00	-21.055,00
1/817000-454000	Reinigungsmittel	2221	3221	23	114,01	200,00	-85,99	114,01	200,00	-85,99
1/817000-459000	Sonstige Verbrauchsgüter	2221	3221	23	324,22	300,00	24,22	324,22	300,00	24,22
1/817000-510000	Geldbezüge der Vertragsbediensteten der Verwaltung	2211	3211	20	1.471,52	3.000,00	-1.528,48	1.471,52	3.000,00	-1.528,48
1/817000-511000	Geldbezüge der Gemeindereinigungskraft	2211	3211	20	3.356,32	3.400,00	-43,68	3.356,32	3.400,00	-43,68
1/817000-521000	Geldbezüge der Gemeindearbeiter	2211	3211	20	17.210,86	17.900,00	-689,14	17.210,86	17.900,00	-689,14
1/817000-565000	Mehrleistungsentschädigungen	2211	3211	20	1.868,51	1.500,00	368,51	1.868,51	1.500,00	368,51
1/817000-567000	Belohnungen und Geldaushilfen	2213	3213	20		200,00	-200,00		200,00	-200,00
1/817000-580000	DGB zum Ausgleichsfonds für Familienbeihilfen	2212	3212	20	885,16	900,00	-14,84	885,16	900,00	-14,84
1/817000-582000	Sonstige DGB zur sozialen Sicherheit	2212	3212	20	5.034,68	4.800,00	234,68	5.034,68	4.800,00	234,68
1/817000-592000	Dotierung von Rückstellungen für Jubiläumswendungen	2214			155,89	300,00	-144,11			
1/817000-600000	Strom	2222	3222	24	1.350,04	4.100,00	-2.749,96	1.350,04	4.100,00	-2.749,96

		MVAG			Ergebnisrechnung			Finanzierungsrechnung		
		EH	FH	VCQU	RA 2024	VA 2024	RA - VA	RA 2024	VA 2024	RA - VA
1/817000-613000	Instandhaltung Ehrengräber, Kriegerdenkmal	2224	3224	24		500,00	-500,00		500,00	-500,00
1/817000-670000	Versicherung - Aufbahnungshalle	2222	3222	24	1.635,96	1.500,00	135,96	1.635,96	1.500,00	135,96
1/817000-670100	BVA Bürgermeister	2222	3222	24	180,81	200,00	-19,19	180,81	200,00	-19,19
1/817000-680000	Planmäßige Abschreibung	2226			3.863,81	3.900,00	-36,19			
1/817000-710000	Öffentliche Abgaben (Ausgaben), ohne Gebühren gemäß FAG	2225	3225	24	759,20	1.000,00	-240,80	759,20	1.000,00	-240,80
1/817000-720300	Verwaltungs- und Sachaufwand	2225	3225	24	346,02	300,00	46,02	346,02	300,00	46,02
1/817000-721000	Bezüge der Gemeindeorgane Bürgermeister	2225	3225	22	1.241,55	1.000,00	241,55	1.241,55	1.000,00	241,55
1/817000-724000	Reisegebühren	2225	3225	24	7,90	200,00	-192,10	7,90	200,00	-192,10
1/817000-728000	Entgelt für sonstige Leistungen	2225	3225	24	8.163,49	7.500,00	663,49	7.563,49	7.500,00	63,49
1/817000-728100	Steinmetzarbeiten	2225	3225	24	4.076,00	4.000,00	76,00	3.571,00	4.000,00	-429,00
SU 22 / 32	Summe Aufwendungen / Auszahlungen operative Gebarung				52.045,95	56.700,00	-4.654,05	46.921,25	52.500,00	-5.578,75
SA 0 / SA 1	(0) Nettoergebnis (21 - 22) / (1) Geldfluss operative Gebarung (31 - 32)				-30.377,36	-14.700,00	-15.677,36	-25.976,25	-10.500,00	-15.476,25
SU 23	Summe Haushaltsrücklagen				0,00	0,00	0,00	0,00	0,00	0,00
SA00	Nettoergebnis nach Zuw./Entn. Haushaltsrücklagen (Saldo 0 +/- SU23)				-30.377,36	-14.700,00	-15.677,36			
Investive Gebarung										
SU 33	Summe Einzahlungen investive Gebarung							0,00	0,00	0,00
SU 34	Summe Auszahlungen investive Gebarung							0,00	0,00	0,00
SA2	Saldo (2) Geldfluss aus der Investiven Gebarung (33 - 34)							0,00	0,00	0,00
SA3	Saldo (3) Nettofinanzierungssaldo (Saldo 1 + Saldo 2)							-25.976,25	-10.500,00	-15.476,25
Finanzierungstätigkeit										
SU 35	Summe Einzahlungen aus der Finanzierungstätigkeit							0,00	0,00	0,00
SU 36	Summe Auszahlungen aus der Finanzierungstätigkeit							0,00	0,00	0,00
SA4	Saldo (4) Geldfluss aus der Finanzierungstätigkeit (35 - 36)							0,00	0,00	0,00
SA5	Saldo (5) Geldfluss aus der voranschlagswirksamen Gebarung (Saldo 3 + Saldo 4)							-25.976,25	-10.500,00	-15.476,25
82	Betriebsähnliche Einrichtungen und Betriebe									
820	Wirtschaftshöfe									
820000	Bauhof									
Operative Gebarung										
6/820000+871000	Bedarfszuweisung	2121	3121	1 33	70.000,00	150.000,00	-80.000,00	70.000,00	150.000,00	-80.000,00
SU 21 / 31	Summe Erträge / Einzahlungen operative Gebarung				70.000,00	150.000,00	-80.000,00	70.000,00	150.000,00	-80.000,00
1/820000-400000	Dienstbekleidung und Schutzbekleidung	2221	3221	23	2.564,13	3.000,00	-435,87	2.564,13	3.000,00	-435,87
1/820000-400100	Werkzeug	2221	3221	23	270,38	1.000,00	-729,62	270,38	1.000,00	-729,62
1/820000-413000	geringwertige Wirtschaftsgüter	2221	3221	23	1.157,66	1.000,00	157,66	1.157,66	1.000,00	157,66
1/820000-452000	Treibstoffe und Schmiermittel	2221	3221	23	2.831,30	2.600,00	231,30	2.831,30	2.600,00	231,30

		MVAG			Ergebnisrechnung			Finanzierungsrechnung		
		MVAG EH	MVAG FH	VCQU	RA 2024	VA 2024	RA - VA	RA 2024	VA 2024	RA - VA
1/820000-454000	Reinigungsmittel	2221	3221	23	160,17	500,00	-339,83	160,17	500,00	-339,83
1/820000-459000	Sonstige Verbrauchsgüter	2221	3221	23	945,06	1.000,00	-54,94	945,06	1.000,00	-54,94
1/820000-511000	Geldbezüge der Gemeindereinigungskraft	2211	3211	20	4.195,44	4.200,00	-4,56	4.195,44	4.200,00	-4,56
1/820000-567000	Belohnungen und Geldaushilfen	2213	3213	20	1.786,00	100,00	1.686,00	1.786,00	100,00	1.686,00
1/820000-580000	DGB zum Ausgleichsfonds für Familienbeihilfen	2212	3212	20	155,24	200,00	-44,76	155,24	200,00	-44,76
1/820000-582000	Sonstige DGB zur sozialen Sicherheit	2212	3212	20	895,68	900,00	-4,32	895,68	900,00	-4,32
1/820000-600000	Strom	2222	3222	24	487,81	7.200,00	-6.712,19	487,81	7.200,00	-6.712,19
1/820000-614000	Instandhaltung von Gebäuden	2224	3224	24		500,00	-500,00		500,00	-500,00
1/820000-617000	Instandhaltung von Fahrzeugen	2224	3224	24	5.721,98	5.000,00	721,98	5.721,98	5.000,00	721,98
1/820000-631000	Telefon	2222	3222	24	284,17	500,00	-215,83	284,17	500,00	-215,83
1/820000-631100	Internet	2222	3222	24	417,60	400,00	17,60	417,60	400,00	17,60
1/820000-651000	Zinsaufwand für Finanzierungsleasing	2241	3241			800,00	-800,00		800,00	-800,00
1/820000-670000	Versicherungen	2222	3222	24	4.727,40	4.700,00	27,40	4.727,40	4.700,00	27,40
1/820000-680000	Planmäßige Abschreibung	2226			11.150,42	500,00	10.650,42			
1/820000-710000	Kraftfahrzeugsteuer	2225	3225	24	98,16	100,00	-1,84	98,16	100,00	-1,84
1/820000-711000	Geb. für die Ben. von Gde.Einricht- ungen u. -anlag. gem. FAG (Ausgabe)	2225	3225	24	977,25	1.000,00	-22,75	977,25	1.000,00	-22,75
1/820000-728000	Entgelte für sonstige Leistungen	2225	3225	24	377,08	400,00	-22,92	377,08	400,00	-22,92
SU 22 / 32	Summe Aufwendungen / Auszahlungen operative Gebarung				39.202,93	35.600,00	3.602,93	28.052,51	35.100,00	-7.047,49
SA 0 / SA 1	(0) Nettoergebnis (21 - 22) / (1) Geldfluss operative Gebarung (31 - 32)				30.797,07	114.400,00	-83.602,93	41.947,49	114.900,00	-72.952,51
6/820000+895001	Entnahme Umweltfonds Rücklage	2301		1		288.700,00	-288.700,00			
SU 23	Summe Haushaltsrücklagen				0,00	288.700,00	-288.700,00	0,00	0,00	0,00
SA00	Nettoergebnis nach Zuw./Entn. Haushaltsrücklagen (Saldo 0 +/- SU23)				30.797,07	403.100,00	-372.302,93			
Investive Gebarung										
6/820000+300100	Kapitaltransfers von Bund, Bundesfonds und Bundeskammern (KIP 2023)		3331	1				117.500,00		-117.500,00
SU 33	Summe Einzahlungen investive Gebarung							0,00	117.500,00	-117.500,00
5/820000-010000	Gebäudesanierung und Abbruch		3413	1 40				600.000,00		-600.000,00
1/820000-020000	Anschaffung von Maschinen und Geräten		3414	2 41				2.000,00		-2.000,00
5/820000-040000	Fahrzeuge		3414	1 41				101.194,16	101.200,00	-5,84
1/820000-042000	Betriebsausstattung		3415	2 41				1.000,00		-1.000,00
SU 34	Summe Auszahlungen investive Gebarung							101.194,16	704.200,00	-603.005,84
SA2	Saldo (2) Geldfluss aus der Investiven Gebarung (33 - 34)							-101.194,16	-586.700,00	485.505,84
SA3	Saldo (3) Nettofinanzierungssaldo (Saldo 1 + Saldo 2)							-59.246,67	-471.800,00	412.553,33
Finanzierungstätigkeit										
SU 35	Summe Einzahlungen aus der Finanzierungstätigkeit							0,00	0,00	0,00

		MVAG			Ergebnisrechnung			Finanzierungsrechnung		
		MVAG EH	MVAG FH	VCQU	RA 2024	VA 2024	RA - VA	RA 2024	VA 2024	RA - VA
1/820000-310000	Leasing		3615					7.400,00	-7.400,00	
SU 36	Summe Auszahlungen aus der Finanzierungstätigkeit						0,00	7.400,00	-7.400,00	
SA4	Saldo (4) Geldfluss aus der Finanzierungstätigkeit (35 – 36)						0,00	-7.400,00	7.400,00	
SA5	Saldo (5) Geldfluss aus der voranschlagswirksamen Gebarung (Saldo 3 + Saldo 4)						-59.246,67	-479.200,00	419.953,33	
84	Liegenschaften, Wohn- und Geschäftsgebäude									
840	Grundbesitz									
840000	Grundbesitz									
	Operative Gebarung									
2/840000+811000	Baurechtzins	2115	3115	14	4.681,49	4.700,00	-18,51	4.681,49	-18,51	
2/840000+811100	Erlöse aus Verpachtungen	2115	3115	14	1.326,29	2.100,00	-773,71	1.779,34	-320,66	
SU 21 / 31	Summe Erträge / Einzahlungen operative Gebarung				6.007,78	6.800,00	-792,22	6.460,83	-339,17	
1/840000-680000	Planmäßige Abschreibung	2226			115,53	100,00	15,53			
1/840000-710000	Öffentliche Abgaben	2225	3225	24	325,60	1.000,00	-674,40	325,60	-674,40	
SU 22 / 32	Summe Aufwendungen / Auszahlungen operative Gebarung				441,13	1.100,00	-658,87	325,60	-674,40	
SA 0 / SA 1	(0) Nettoergebnis (21 - 22) / (1) Geldfluss operative Gebarung (31 – 32)				5.566,65	5.700,00	-133,35	6.135,23	5.800,00	
SU 23	Summe Haushaltsrücklagen				0,00	0,00	0,00	0,00	0,00	
SA00	Nettoergebnis nach Zuw./Entn. Haushaltsrücklagen (Saldo 0 +/- SU23)				5.566,65	5.700,00	-133,35			
	Investive Gebarung									
SU 33	Summe Einzahlungen investive Gebarung							0,00	0,00	
SU 34	Summe Auszahlungen investive Gebarung							0,00	0,00	
SA2	Saldo (2) Geldfluss aus der Investiven Gebarung (33 – 34)							0,00	0,00	
SA3	Saldo (3) Nettofinanzierungssaldo (Saldo 1 + Saldo 2)							6.135,23	5.800,00	
	Finanzierungstätigkeit									
SU 35	Summe Einzahlungen aus der Finanzierungstätigkeit							0,00	0,00	
SU 36	Summe Auszahlungen aus der Finanzierungstätigkeit							0,00	0,00	
SA4	Saldo (4) Geldfluss aus der Finanzierungstätigkeit (35 – 36)							0,00	0,00	
SA5	Saldo (5) Geldfluss aus der voranschlagswirksamen Gebarung (Saldo 3 + Saldo 4)							6.135,23	5.800,00	
85	Betriebe mit marktbestimmter Tätigkeit									
850	Betriebe der Wasserversorgung									
850000	Wasserversorgung									
	Operative Gebarung									
2/850000+813000	Erträge aus der Auflösung von Investitionszuschüssen (Kapitaltransfers)	2127			5.471,76	3.600,00	1.871,76			

		MVAG			Ergebnisrechnung			Finanzierungsrechnung		
		EH	FH	VCQU	RA 2024	VA 2024	RA - VA	RA 2024	VA 2024	RA - VA
2/850000+817000	Erträge aus der Auflösung von sonstigen Rückstellungen	2117			16,51		16,51			
2/850000+852100	Bereitstellungsgebühr	2113	3113	12	74.283,94	75.000,00	-716,06	72.852,50	75.000,00	-2.147,50
2/850000+852200	Wasserbezugsgebühr	2113	3113	12	146.832,64	250.000,00	-103.167,36	175.126,80	250.000,00	-74.873,20
2/850000+860000	Transfers von Bund, Bundesfonds und Bundeskammern (KIP 2023)	2121	3121			65.000,00	-65.000,00		65.000,00	-65.000,00
2/850000+861010	Zweckzuschuss Finanzierung Gebührenbremse	2121	3121		28.699,00		28.699,00	28.699,00		28.699,00
SU 21 / 31	Summe Erträge / Einzahlungen operative Gebarung				255.303,85	393.600,00	-138.296,15	276.678,30	390.000,00	-113.321,70
1/850000-413000	Wasserankauf	2221	3221	23	136.952,17	150.000,00	-13.047,83	136.952,17	150.000,00	-13.047,83
1/850000-510000	Geldbezüge der Vertragsbediensteten der Verwaltung	2211	3211	20	8.679,83	8.700,00	-20,17	8.679,83	8.700,00	-20,17
1/850000-521000	Geldbezüge der Gemeindearbeiter	2211	3211	20	12.047,29	12.500,00	-452,71	12.047,29	12.500,00	-452,71
1/850000-565000	Mehrleistungentschädigungen	2211	3211	20	1.803,04	1.400,00	403,04	1.803,04	1.400,00	403,04
1/850000-567000	Belohnungen und Geldaushilfen	2213	3213	20		200,00	-200,00		200,00	-200,00
1/850000-580000	DGB zum Ausgleichsfonds für Familienbeihilfen	2212	3212	20	833,36	900,00	-66,64	833,36	900,00	-66,64
1/850000-582000	Sonstige DGB zur sozialen Sicherheit	2212	3212	20	5.089,25	5.100,00	-10,75	5.089,25	5.100,00	-10,75
1/850000-592000	Dotierung von Rückstellungen für Jubiläumswendungen	2214			130,63	300,00	-169,37			
1/850000-612000	Instandhaltung Wasserversorgungsanlagen	2224	3224	24	197.874,14	185.000,00	12.874,14	211.601,49	199.400,00	12.201,49
1/850000-618000	Wasserzählertausch	2224	3224	24	7.201,37	7.200,00	1,37	7.201,37	7.200,00	1,37
1/850000-619000	Instandhaltung von Sonderanlagen	2224	3224	24		100,00	-100,00		100,00	-100,00
1/850000-670100	BVA Bürgermeister	2222	3222	24	180,81	200,00	-19,19	180,81	200,00	-19,19
1/850000-680000	Planmäßige Abschreibung	2226			43.279,34	43.300,00	-20,66			
1/850000-710000	Gebrauchsabgabe	2225	3225	24	3.556,00	3.500,00	56,00	3.556,00	3.500,00	56,00
1/850000-720300	Verwaltungs- und Sachaufwand	2225	3225	24	3.287,18	2.900,00	387,18	3.287,18	2.900,00	387,18
1/850000-721000	Bezüge der Gemeindeorgane Bürgermeister	2225	3225	22	1.241,55	1.000,00	241,55	1.241,55	1.000,00	241,55
1/850000-722010	Rückersätze von Erträgen (Zweckzuschuss 2024)	2225	3225		28.699,00		28.699,00	27.265,21		27.265,21
1/850000-724000	Reisegebühren	2225	3225	24	18,56	100,00	-81,44	18,56	100,00	-81,44
1/850000-728000	sonstige Ausgaben	2225	3225	24	449,00	800,00	-351,00	181,00	800,00	-619,00
SU 22 / 32	Summe Aufwendungen / Auszahlungen operative Gebarung				451.322,52	423.200,00	28.122,52	419.938,11	394.000,00	25.938,11
SA 0 / SA 1	(0) Nettoergebnis (21 - 22) / (1) Geldfluss operative Gebarung (31 - 32)				-196.018,67	-29.600,00	-166.418,67	-143.259,81	-4.000,00	-139.259,81
SU 23	Summe Haushaltsrücklagen				0,00	0,00	0,00	0,00	0,00	0,00
SA00	Nettoergebnis nach Zuw./Entn. Haushaltsrücklagen (Saldo 0 +/- SU23)				-196.018,67	-29.600,00	-166.418,67			

		MVAG		VCQU	Ergebnisrechnung			Finanzierungsrechnung		
		EH	FH		RA 2024	VA 2024	RA - VA	RA 2024	VA 2024	RA - VA
Investive Gebarung										
6/850000+307000	Kapitaltransfers von privaten Haushalten und privaten Organisationen ohne Erwerbszweck und andere		3334	1 34					6.000,00	-6.000,00
SU 33	Summe Einzahlungen investive Gebarung							0,00	6.000,00	-6.000,00
1/850000-042000	Betriebsausstattung (Wasserzähler neu)		3415	2 41					200,00	-200,00
5/850000-050000	Hausanschlüsse		3412	1 40					6.000,00	-6.000,00
SU 34	Summe Auszahlungen investive Gebarung							0,00	6.200,00	-6.200,00
SA2	Saldo (2) Geldfluss aus der Investiven Gebarung (33 – 34)							0,00	-200,00	200,00
SA3	Saldo (3) Nettofinanzierungssaldo (Saldo 1 + Saldo 2)							-143.259,81	-4.200,00	-139.059,81
Finanzierungstätigkeit										
6/850000+346000	Investitionsdarlehen von Finanzunternehmen		3514	1 55					157.800,00	-157.800,00
SU 35	Summe Einzahlungen aus der Finanzierungstätigkeit							0,00	157.800,00	-157.800,00
SU 36	Summe Auszahlungen aus der Finanzierungstätigkeit							0,00	0,00	0,00
SA4	Saldo (4) Geldfluss aus der Finanzierungstätigkeit (35 – 36)							0,00	157.800,00	-157.800,00
SA5	Saldo (5) Geldfluss aus der voranschlagswirksamen Gebarung (Saldo 3 + Saldo 4)							-143.259,81	153.600,00	-296.859,81
850100	WVA Leitungskataster									
Operative Gebarung										
SU 21 / 31	Summe Erträge / Einzahlungen operative Gebarung				0,00	0,00	0,00	0,00	0,00	0,00
1/850100-680000	Planmäßige Abschreibung		2226		6.796,14	4.600,00	2.196,14			
SU 22 / 32	Summe Aufwendungen / Auszahlungen operative Gebarung				6.796,14	4.600,00	2.196,14	0,00	0,00	0,00
SA 0 / SA 1	(0) Nettoergebnis (21 - 22) / (1) Geldfluss operative Gebarung (31 – 32)				-6.796,14	-4.600,00	-2.196,14	0,00	0,00	0,00
SU 23	Summe Haushaltsrücklagen				0,00	0,00	0,00	0,00	0,00	0,00
SA00	Nettoergebnis nach Zuw./Entn. Haushaltsrücklagen (Saldo 0 +/- SU23)				-6.796,14	-4.600,00	-2.196,14			
Investive Gebarung										
6/850100+300000	Kapitaltransfers von Bund, Bundesfonds und Bundeskammern		3331	1 33					19.181,83	19.181,83
6/850100+301000	Kapitaltransfers von Ländern, Landesfonds und Landeskammern		3331	1					5.557,50	5.557,50
SU 33	Summe Einzahlungen investive Gebarung							24.739,33	0,00	24.739,33
5/850100-070000	Aktivierungsfähige Rechte (immaterielle Vermögenswerte)		3411	1 42					14.409,16	14.400,00
SU 34	Summe Auszahlungen investive Gebarung							14.409,16	14.400,00	9,16
SA2	Saldo (2) Geldfluss aus der Investiven Gebarung (33 – 34)							10.330,17	-14.400,00	24.730,17
SA3	Saldo (3) Nettofinanzierungssaldo (Saldo 1 + Saldo 2)							10.330,17	-14.400,00	24.730,17

		MVAG	MVAG	VCQU	Ergebnisrechnung			Finanzierungsrechnung		
		EH	FH		RA 2024	VA 2024	RA - VA	RA 2024	VA 2024	RA - VA
Finanzierungstätigkeit										
6/850100+346000	Investitionsdarlehen von Finanzunternehmen		3514	1 55				52.700,00		-52.700,00
SU 35	Summe Einzahlungen aus der Finanzierungstätigkeit							0,00	52.700,00	-52.700,00
SU 36	Summe Auszahlungen aus der Finanzierungstätigkeit							0,00	0,00	0,00
SA4	Saldo (4) Geldfluss aus der Finanzierungstätigkeit (35 – 36)							0,00	52.700,00	-52.700,00
SA5	Saldo (5) Geldfluss aus der voranschlagswirksamen Gebarung (Saldo 3 + Saldo 4)							10.330,17	38.300,00	-27.969,83
851 Betriebe der Abwasserbeseitigung										
851000 Abwasserbeseitigung										
Operative Gebarung										
2/851000+813000	Erträge aus der Auflösung von Investitionszuschüssen (Kapitaltransfers)	2127			17.347,76	15.500,00	1.847,76			
2/851000+817000	Erträge aus der Auflösung von sonstigen Rückstellungen	2117			30,66		30,66			
2/851000+852100	Kanalbenutzungsgebühren	2113	3113	12	398.787,49	450.000,00	-51.212,51	399.589,87	450.000,00	-50.410,13
SU 21 / 31	Summe Erträge / Einzahlungen operative Gebarung				416.165,91	465.500,00	-49.334,09	399.589,87	450.000,00	-50.410,13
1/851000-510000	Geldbezüge der Vertragsbediensteten der Verwaltung	2211	3211	20	17.826,98	17.800,00	26,98	17.826,98	17.800,00	26,98
1/851000-521000	Geldbezüge der Gemeindearbeiter	2211	3211	20	22.373,82	23.200,00	-826,18	22.373,82	23.200,00	-826,18
1/851000-565000	Mehrleistungsentschädigungen	2211	3211	20	3.594,04	2.800,00	794,04	3.594,04	2.800,00	794,04
1/851000-567000	Belohnungen und Geldaushilfen	2213	3213	20		300,00	-300,00		300,00	-300,00
1/851000-580000	DGB zum Ausgleichsfonds für Familienbeihilfen	2212	3212	20	1.620,30	1.700,00	-79,70	1.620,30	1.700,00	-79,70
1/851000-582000	Sonstige DGB zur sozialen Sicherheit	2212	3212	20	9.670,76	9.600,00	70,76	9.670,76	9.600,00	70,76
1/851000-592000	Dotierung von Rückstellungen für Jubiläumswendungen	2214			270,11	400,00	-129,89			
1/851000-600000	Strom	2222	3222	24	4.486,61	4.400,00	86,61	4.382,44	4.400,00	-17,56
1/851000-612000	Instandhaltung Abwasserbeseitigungsanlagen	2224	3224	24	12.951,46	20.000,00	-7.048,54	12.135,46	20.000,00	-7.864,54
1/851000-670100	BVA Bürgermeister	2222	3222	24	451,78	400,00	51,78	451,78	400,00	51,78
1/851000-680000	Planmäßige Abschreibung	2226			47.716,00	47.700,00	16,00			
1/851000-710000	Gebrauchsabgabe	2225	3225	24	2.212,00	2.400,00	-188,00	2.212,00	2.400,00	-188,00
1/851000-720300	Verwaltungs- und Sachaufwand	2225	3225	24	3.287,18	2.900,00	387,18	3.287,18	2.900,00	387,18
1/851000-721000	Bezüge der Gemeindeorgane Bürgermeister	2225	3225	22	3.103,94	3.100,00	3,94	3.103,94	3.100,00	3,94
1/851000-724000	Reisegebühren	2225	3225	24	42,43	100,00	-57,57	42,43	100,00	-57,57
1/851000-728000	Entgelt für sonstige Leistungen von Gewerbetreibenden, Firmen	2225	3225	24	25.720,66	11.500,00	14.220,66	25.674,41	11.500,00	14.174,41
1/851000-752000	Beitrag an den Abwasserverband	2231	3231	26	102.418,96	98.800,00	3.618,96	103.629,43	98.800,00	4.829,43

		MVAG		VCQU	Ergebnisrechnung			Finanzierungsrechnung		
		EH	FH		RA 2024	VA 2024	RA - VA	RA 2024	VA 2024	RA - VA
1/851000-799000	Zuweisungen an Verrechnungsrücklagen zwischen operativer Gebarung und Projekten	2225			14.400,00		-14.400,00			
SU 22 / 32	Summe Aufwendungen / Auszahlungen operative Gebarung				257.747,03	261.500,00	-3.752,97	210.004,97	199.000,00	11.004,97
SA 0 / SA 1	(0) Nettoergebnis (21 - 22) / (1) Geldfluss operative Gebarung (31 - 32)				158.418,88	204.000,00	-45.581,12	189.584,90	251.000,00	-61.415,10
1/851000-794001	Zuweisung an zweckgebundene Haushaltsrücklagen	2401			8,95		8,95			
5/851000-794001	Zuweisung an zweckgebundene Haushaltsrücklagen	2401	1		87.000,00		-87.000,00			
SU 23	Summe Haushaltsrücklagen				-8,95	-87.000,00	86.991,05	0,00	0,00	0,00
SA00	Nettoergebnis nach Zuw./Entn. Haushaltsrücklagen (Saldo 0 +/- SU23)				158.409,93	117.000,00	41.409,93			
Investive Gebarung										
6/851000+307000	Kapitaltransfers von privaten Haushalten und privaten Organisationen ohne Erwerbszweck und andere		3334	1 34				8.000,00		-8.000,00
SU 33	Summe Einzahlungen investive Gebarung							0,00	8.000,00	-8.000,00
5/851000-004000	Wasser- und Abwasserbauten und - anlagen		3412	1 40				44.000,00		-44.000,00
5/851000-050000	Hausanschlüsse		3412	1 40				8.000,00		-8.000,00
SU 34	Summe Auszahlungen investive Gebarung							0,00	52.000,00	-52.000,00
SA2	Saldo (2) Geldfluss aus der Investiven Gebarung (33 - 34)							0,00	-44.000,00	44.000,00
SA3	Saldo (3) Nettofinanzierungssaldo (Saldo 1 + Saldo 2)							189.584,90	207.000,00	-17.415,10
Finanzierungstätigkeit										
SU 35	Summe Einzahlungen aus der Finanzierungstätigkeit							0,00	0,00	0,00
SU 36	Summe Auszahlungen aus der Finanzierungstätigkeit							0,00	0,00	0,00
SA4	Saldo (4) Geldfluss aus der Finanzierungstätigkeit (35 - 36)							0,00	0,00	0,00
SA5	Saldo (5) Geldfluss aus der voranschlagswirksamen Gebarung (Saldo 3 + Saldo 4)							189.584,90	207.000,00	-17.415,10
851100	ABA Leitungskataster									
Operative Gebarung										
6/851100+899000	Entnahmen aus Verrechnungsrücklagen zwischen operativer Gebarung und Projekten	2116		1		14.400,00		-14.400,00		
SU 21 / 31	Summe Erträge / Einzahlungen operative Gebarung				0,00	14.400,00	-14.400,00	0,00	0,00	0,00
1/851100-680000	Planmäßige Abschreibung	2226			14.635,96	12.400,00	2.235,96			
SU 22 / 32	Summe Aufwendungen / Auszahlungen operative Gebarung				14.635,96	12.400,00	2.235,96	0,00	0,00	0,00
SA 0 / SA 1	(0) Nettoergebnis (21 - 22) / (1) Geldfluss operative Gebarung (31 - 32)				-14.635,96	2.000,00	-16.635,96	0,00	0,00	0,00
SU 23	Summe Haushaltsrücklagen				0,00	0,00	0,00	0,00	0,00	0,00
SA00	Nettoergebnis nach Zuw./Entn. Haushaltsrücklagen (Saldo 0 +/- SU23)				-14.635,96	2.000,00	-16.635,96			

	MVAG	MVAG	VCQU	Ergebnisrechnung			Finanzierungsrechnung				
				EH	FH		RA 2024	VA 2024	RA - VA	RA 2024	VA 2024
Investive Gebarung											
6/851100+300000					3331	1	33		19.181,83		19.181,83
6/851100+301000					3331		1		5.557,50		5.557,50
SU 33									24.739,33	0,00	24.739,33
5/851100-070000					3411	1	42		14.409,15	14.400,00	9,15
SU 34									14.409,15	14.400,00	9,15
SA2									10.330,18	-14.400,00	24.730,18
SA3									10.330,18	-14.400,00	24.730,18
Finanzierungstätigkeit											
SU 35									0,00	0,00	0,00
SU 36									0,00	0,00	0,00
SA4									0,00	0,00	0,00
SA5									10.330,18	-14.400,00	24.730,18
852 Betriebe der Müllbeseitigung											
852000 Müllabfuhr											
Operative Gebarung											
2/852000+817000									11,81		11,81
2/852000+852300					2113	3113	12		12.160,80	9.400,00	2.760,80
SU 21 / 31									12.172,61	9.400,00	2.772,61
1/852000-510000					2211	3211	20		11.587,35	14.000,00	-2.412,65
1/852000-521000					2211	3211	20		8.604,41	9.000,00	-395,59
1/852000-565000					2211	3211	20		1.808,32	1.500,00	308,32
1/852000-567000					2213	3213	20			100,00	-100,00
1/852000-580000					2212	3212	20		813,04	1.000,00	-186,96
1/852000-582000					2212	3212	20		4.765,79	5.300,00	-534,21
1/852000-592000					2214				175,68	300,00	-124,32
1/852000-720300					2225	3225	24		4.498,24	4.000,00	498,24
1/852000-724000					2225	3225	24		29,84	100,00	-70,16
1/852000-728000					2225	3225	24		3.416,38	2.800,00	616,38
SU 22 / 32									35.699,05	38.100,00	-2.400,95
SA 0 / SA 1									-23.526,44	-28.700,00	5.173,56
									-23.362,57	-28.400,00	5.037,43

		MVAG			Ergebnisrechnung			Finanzierungsrechnung		
		EH	FH	VCQU	RA 2024	VA 2024	RA - VA	RA 2024	VA 2024	RA - VA
SU 23	Summe Haushaltsrücklagen				0,00	0,00	0,00	0,00	0,00	0,00
SA00	Nettoergebnis nach Zuw./Entn. Haushaltsrücklagen (Saldo 0 +/- SU23)				-23.526,44	-28.700,00	5.173,56			
Investive Gebarung										
SU 33	Summe Einzahlungen investive Gebarung							0,00	0,00	0,00
SU 34	Summe Auszahlungen investive Gebarung							0,00	0,00	0,00
SA2	Saldo (2) Geldfluss aus der Investiven Gebarung (33 – 34)							0,00	0,00	0,00
SA3	Saldo (3) Nettofinanzierungssaldo (Saldo 1 + Saldo 2)							-23.362,57	-28.400,00	5.037,43
Finanzierungstätigkeit										
SU 35	Summe Einzahlungen aus der Finanzierungstätigkeit							0,00	0,00	0,00
SU 36	Summe Auszahlungen aus der Finanzierungstätigkeit							0,00	0,00	0,00
SA4	Saldo (4) Geldfluss aus der Finanzierungstätigkeit (35 – 36)							0,00	0,00	0,00
SA5	Saldo (5) Geldfluss aus der voranschlagswirksamen Gebarung (Saldo 3 + Saldo 4)							-23.362,57	-28.400,00	5.037,43
853	Betriebe für die Errichtung und Verwaltung von Wohn- und Geschäftsgebäuden									
853000	Wohngebäude									
Operative Gebarung										
2/853000+811011	Betriebskosten Schwechaterstraße 46	2115	3115	14		1.000,00	-1.000,00		1.000,00	-1.000,00
2/853000+811020	Miete Schwechaterstraße 48	2115	3115	14		20.000,00	-20.000,00		20.000,00	-20.000,00
2/853000+811021	Hausverwaltung Betriebskosten Schwechaterstraße 48	2115	3115	14	409,57	10.000,00	-9.590,43	409,57	10.000,00	-9.590,43
2/853000+811040	Miete Himbergerstraße 31	2115	3115	14	11.879,58	11.900,00	-20,42	14.640,99	11.900,00	2.740,99
2/853000+811100	Parkplatzmiete	2115	3115	14	1.200,00	1.000,00	200,00	1.440,00	1.000,00	440,00
2/853000+811500	Miete Eiserei	2115	3115	14	10.200,00	10.200,00		11.050,00	10.200,00	850,00
2/853000+811510	Betriebskosten Eiserei	2115	3115	14	1.800,00	1.800,00		1.950,00	1.800,00	150,00
SU 21 / 31	Summe Erträge / Einzahlungen operative Gebarung				25.489,15	55.900,00	-30.410,85	29.490,56	55.900,00	-26.409,44
1/853000-614000	Instandhaltung von Gebäuden	2224	3224	24	1.142,39	5.000,00	-3.857,61	1.142,39	5.000,00	-3.857,61
1/853000-614100	Instandhaltung EISEREI	2224	3224	24		1.000,00	-1.000,00		1.000,00	-1.000,00
1/853000-670100	BVA Bürgermeister	2222	3222	24	451,68	400,00	51,68	451,68	400,00	51,68
1/853000-680000	Planmäßige Abschreibung	2226			2.656,30	2.700,00	-43,70			
1/853000-700010	Betriebskosten Schwechaterstraße 46	2223	3223	24		300,00	-300,00		300,00	-300,00
1/853000-700020	Hausverwaltung Betriebskosten Schwechaterstraße 48	2223	3223	24	1.367,61	1.800,00	-432,39	1.367,61	1.800,00	-432,39
1/853000-700030	Betriebskosten Himbergerstraße 29	2223	3223	24	700,12	900,00	-199,88	700,12	900,00	-199,88
1/853000-700041	Nutzungsentgelt EBSG	2223	3223	24	9.830,31	9.200,00	630,31	9.830,31	9.200,00	630,31
1/853000-700050	Betriebskosten Eiserei Stöckelstraße 1	2223	3223	24	494,66	2.000,00	-1.505,34	494,66	2.000,00	-1.505,34
1/853000-700100	Kosten Hausverwaltung	2223	3223	24		1.100,00	-1.100,00		1.100,00	-1.100,00
1/853000-710000	Öffentliche Abgaben (Ausgaben)	2225	3225	24	737,06	1.700,00	-962,94	737,06	1.700,00	-962,94

		MVAG			Ergebnisrechnung			Finanzierungsrechnung		
		EH	FH	VCQU	RA 2024	VA 2024	RA - VA	RA 2024	VA 2024	RA - VA
1/853000-721000	Bezüge der Gemeindeorgane Bürgermeister	2225	3225	22	3.104,10	3.100,00	4,10	3.104,10	3.100,00	4,10
SU 22 / 32	Summe Aufwendungen / Auszahlungen operative Gebarung				20.484,23	29.200,00	-8.715,77	17.827,93	26.500,00	-8.672,07
SA 0 / SA 1	(0) Nettoergebnis (21 - 22) / (1) Geldfluss operative Gebarung (31 – 32)				5.004,92	26.700,00	-21.695,08	11.662,63	29.400,00	-17.737,37
1/853000-794001	Zuweisung an zweckgebundene Haushaltsrücklagen	2401			0,67		0,67			
SU 23	Summe Haushaltsrücklagen				-0,67	0,00	-0,67	0,00	0,00	0,00
SA00	Nettoergebnis nach Zuw./Entn. Haushaltsrücklagen (Saldo 0 +/- SU23)				5.004,25	26.700,00	-21.695,75			
Investive Gebarung										
SU 33	Summe Einzahlungen investive Gebarung							0,00	0,00	0,00
SU 34	Summe Auszahlungen investive Gebarung							0,00	0,00	0,00
SA2	Saldo (2) Geldfluss aus der Investiven Gebarung (33 – 34)							0,00	0,00	0,00
SA3	Saldo (3) Nettofinanzierungssaldo (Saldo 1 + Saldo 2)							11.662,63	29.400,00	-17.737,37
Finanzierungstätigkeit										
SU 35	Summe Einzahlungen aus der Finanzierungstätigkeit							0,00	0,00	0,00
SU 36	Summe Auszahlungen aus der Finanzierungstätigkeit							0,00	0,00	0,00
SA4	Saldo (4) Geldfluss aus der Finanzierungstätigkeit (35 – 36)							0,00	0,00	0,00
SA5	Saldo (5) Geldfluss aus der voranschlagswirksamen Gebarung (Saldo 3 + Saldo 4)							11.662,63	29.400,00	-17.737,37

		MVAG	MVAG	VCQU	Ergebnisrechnung			Finanzierungsrechnung		
		EH	FH		RA 2024	VA 2024	RA - VA	RA 2024	VA 2024	RA - VA
9 Finanzwirtschaft										
90	Gesonderte Verwaltung									
900	Gesonderte Verwaltung									
900000	Finanzabteilung und Finanzverwaltung									
Operative Gebarung										
2/900000+829000	Sonstige Einnahmen - aus Vorjahren	2116	3116	18	2.679,79	1.800,00	879,79	2.679,79	1.800,00	879,79
SU 21 / 31	Summe Erträge / Einzahlungen operative Gebarung				2.679,79	1.800,00	879,79	2.679,79	1.800,00	879,79
SU 22 / 32	Summe Aufwendungen / Auszahlungen operative Gebarung				0,00	0,00	0,00	0,00	0,00	0,00
SA 0 / SA 1	(0) Nettoergebnis (21 - 22) / (1) Geldfluss operative Gebarung (31 - 32)				2.679,79	1.800,00	879,79	2.679,79	1.800,00	879,79
SU 23	Summe Haushaltsrücklagen				0,00	0,00	0,00	0,00	0,00	0,00
SA00	Nettoergebnis nach Zuw./Entn. Haushaltsrücklagen (Saldo 0 +/- SU23)				2.679,79	1.800,00	879,79			
Investive Gebarung										
SU 33	Summe Einzahlungen investive Gebarung							0,00	0,00	0,00
SU 34	Summe Auszahlungen investive Gebarung							0,00	0,00	0,00
SA2	Saldo (2) Geldfluss aus der Investiven Gebarung (33 - 34)							0,00	0,00	0,00
SA3	Saldo (3) Nettofinanzierungssaldo (Saldo 1 + Saldo 2)							2.679,79	1.800,00	879,79
Finanzierungstätigkeit										
SU 35	Summe Einzahlungen aus der Finanzierungstätigkeit							0,00	0,00	0,00
SU 36	Summe Auszahlungen aus der Finanzierungstätigkeit							0,00	0,00	0,00
SA4	Saldo (4) Geldfluss aus der Finanzierungstätigkeit (35 - 36)							0,00	0,00	0,00
SA5	Saldo (5) Geldfluss aus der voranschlagswirksamen Gebarung (Saldo 3 + Saldo 4)							2.679,79	1.800,00	879,79
91	Kapitalvermögen und Stiftungen ohne eigene Rechtspersönlichkeit									
910	Geldverkehr									
910000	Geldverkehr									
Operative Gebarung										
2/910000+823000	Zinsen	2131	3131	14	376,99	600,00	-223,01	376,99	600,00	-223,01
2/910000+829000	Rückbuchungspesen Einzieher Abgabenvorschreibung	2116	3116	18	71,81	200,00	-128,19	103,29	200,00	-96,71
SU 21 / 31	Summe Erträge / Einzahlungen operative Gebarung				448,80	800,00	-351,20	480,28	800,00	-319,72
1/910000-650000	Sonstige Zinsen Inland Überziehungszinsen + Kassenkredit	2241	3241	25		100,00	-100,00		100,00	-100,00
1/910000-659000	Geldverkehrsspesen	2244	3244	24	4.628,90	3.500,00	1.128,90	4.628,90	3.500,00	1.128,90
SU 22 / 32	Summe Aufwendungen / Auszahlungen operative Gebarung				4.628,90	3.600,00	1.028,90	4.628,90	3.600,00	1.028,90
SA 0 / SA 1	(0) Nettoergebnis (21 - 22) / (1) Geldfluss operative Gebarung (31 - 32)				-4.180,10	-2.800,00	-1.380,10	-4.148,62	-2.800,00	-1.348,62
SU 23	Summe Haushaltsrücklagen				0,00	0,00	0,00	0,00	0,00	0,00

	MVAG	MVAG	VCQU	Ergebnisrechnung			Finanzierungsrechnung				
				EH	FH	RA 2024	VA 2024	RA - VA	RA 2024	VA 2024	RA - VA
SA00						-4.180,10	-2.800,00	-1.380,10			
Nettoergebnis nach Zuw./Entn. Haushaltsrücklagen (Saldo 0 +/- SU23)											
Investive Gebarung											
SU 33									0,00	0,00	0,00
Summe Einzahlungen investive Gebarung											
SU 34									0,00	0,00	0,00
Summe Auszahlungen investive Gebarung											
SA2									0,00	0,00	0,00
Saldo (2) Geldfluss aus der Investiven Gebarung (33 – 34)											
SA3									-4.148,62	-2.800,00	-1.348,62
Saldo (3) Nettofinanzierungssaldo (Saldo 1 + Saldo 2)											
Finanzierungstätigkeit											
SU 35									0,00	0,00	0,00
Summe Einzahlungen aus der Finanzierungstätigkeit											
SU 36									0,00	0,00	0,00
Summe Auszahlungen aus der Finanzierungstätigkeit											
SA4									0,00	0,00	0,00
Saldo (4) Geldfluss aus der Finanzierungstätigkeit (35 – 36)											
SA5									-4.148,62	-2.800,00	-1.348,62
Saldo (5) Geldfluss aus der voranschlagswirksamen Gebarung (Saldo 3 + Saldo 4)											
912											
Rücklagen (soweit nicht aufteilbar)											
912000											
Rücklagen											
Operative Gebarung											
SU 21 / 31						0,00	0,00	0,00	0,00	0,00	0,00
Summe Erträge / Einzahlungen operative Gebarung											
SU 22 / 32						0,00	0,00	0,00	0,00	0,00	0,00
Summe Aufwendungen / Auszahlungen operative Gebarung											
SA 0 / SA 1						0,00	0,00	0,00	0,00	0,00	0,00
(0) Nettoergebnis (21 - 22) / (1) Geldfluss operative Gebarung (31 – 32)											
2/912000+895001			2301			279.718,21		279.718,21			
Entnahmen von allgemeinen Haushaltsrücklagen											
2/912000+895009			2301			460.782,46	203.500,00	257.282,46			
Entnahmen von allgemeinen Haushaltsrücklagen											
1/912000-795001			2401			354,70	60.000,00	-59.645,30			
Zuweisung an allgemeine Haushaltsrücklagen											
SU 23						740.145,97	143.500,00	596.645,97	0,00	0,00	0,00
Summe Haushaltsrücklagen											
SA00						740.145,97	143.500,00	596.645,97			
Nettoergebnis nach Zuw./Entn. Haushaltsrücklagen (Saldo 0 +/- SU23)											
Investive Gebarung											
SU 33									0,00	0,00	0,00
Summe Einzahlungen investive Gebarung											
SU 34									0,00	0,00	0,00
Summe Auszahlungen investive Gebarung											
SA2									0,00	0,00	0,00
Saldo (2) Geldfluss aus der Investiven Gebarung (33 – 34)											
SA3									0,00	0,00	0,00
Saldo (3) Nettofinanzierungssaldo (Saldo 1 + Saldo 2)											
Finanzierungstätigkeit											
SU 35									0,00	0,00	0,00
Summe Einzahlungen aus der Finanzierungstätigkeit											
SU 36									0,00	0,00	0,00
Summe Auszahlungen aus der Finanzierungstätigkeit											
SA4									0,00	0,00	0,00
Saldo (4) Geldfluss aus der Finanzierungstätigkeit (35 – 36)											
SA5									0,00	0,00	0,00
Saldo (5) Geldfluss aus der voranschlagswirksamen Gebarung (Saldo 3 + Saldo 4)											

		MVAG	MVAG	VCQU	Ergebnisrechnung			Finanzierungsrechnung		
		EH	FH		RA 2024	VA 2024	RA - VA	RA 2024	VA 2024	RA - VA
92	Öffentliche Abgaben									
920	Ausschließliche Gemeindeabgaben									
920000	Ausschließliche Gemeindeabgaben									
	Operative Gebarung									
2/920000+830000	Grundsteuer A	2111	3111	10	6.245,50	9.400,00	-3.154,50	5.764,00	9.400,00	-3.636,00
2/920000+831000	Grundsteuer B	2111	3111	10	125.049,90	130.000,00	-4.950,10	122.826,16	130.000,00	-7.173,84
2/920000+833100	Kommunalsteuer	2111	3111	10	347.728,29	380.000,00	-32.271,71	351.796,81	380.000,00	-28.203,19
2/920000+838000	Hundesteuer	2111	3111	10	6.154,62	7.300,00	-1.145,38	6.328,69	7.300,00	-971,31
2/920000+841000	Gebrauchsabgaben	2111	3111	10	24.599,58	20.000,00	4.599,58	17.610,07	20.000,00	-2.389,93
2/920000+849000	Nebenansprüche	2111	3111	10	1.021,89	1.700,00	-678,11	1.271,28	1.700,00	-428,72
2/920000+850000	Aufschließungsabgaben	2111	3111	10	43.621,87	21.000,00	22.621,87	49.037,50	21.000,00	28.037,50
2/920000+856000	Verwaltungsabgaben	2111	3111	10	5.191,88	5.000,00	191,88	4.951,57	5.000,00	-48,43
2/920000+856100	Verwaltungsabgaben (Abg.65)	2111	3111	10	445,70	500,00	-54,30	426,10	500,00	-73,90
2/920000+857000	Kommissionsgebühren	2111	3111	10		1.300,00	-1.300,00		1.300,00	-1.300,00
SU 21 / 31	Summe Erträge / Einzahlungen operative Gebarung				560.059,23	576.200,00	-16.140,77	560.012,18	576.200,00	-16.187,82
SU 22 / 32	Summe Aufwendungen / Auszahlungen operative Gebarung				0,00	0,00	0,00	0,00	0,00	0,00
SA 0 / SA 1	(0) Nettoergebnis (21 - 22) / (1) Geldfluss operative Gebarung (31 - 32)				560.059,23	576.200,00	-16.140,77	560.012,18	576.200,00	-16.187,82
SU 23	Summe Haushaltsrücklagen				0,00	0,00	0,00	0,00	0,00	0,00
SA00	Nettoergebnis nach Zuw./Entn. Haushaltsrücklagen (Saldo 0 +/- SU23)				560.059,23	576.200,00	-16.140,77			
	Investive Gebarung									
SU 33	Summe Einzahlungen investive Gebarung							0,00	0,00	0,00
SU 34	Summe Auszahlungen investive Gebarung							0,00	0,00	0,00
SA2	Saldo (2) Geldfluss aus der Investiven Gebarung (33 - 34)							0,00	0,00	0,00
SA3	Saldo (3) Nettofinanzierungssaldo (Saldo 1 + Saldo 2)							560.012,18	576.200,00	-16.187,82
	Finanzierungstätigkeit									
SU 35	Summe Einzahlungen aus der Finanzierungstätigkeit							0,00	0,00	0,00
SU 36	Summe Auszahlungen aus der Finanzierungstätigkeit							0,00	0,00	0,00
SA4	Saldo (4) Geldfluss aus der Finanzierungstätigkeit (35 - 36)							0,00	0,00	0,00
SA5	Saldo (5) Geldfluss aus der voranschlagswirksamen Gebarung (Saldo 3 + Saldo 4)							560.012,18	576.200,00	-16.187,82
921	Zwischen Ländern und Gemeinden geteilte Abgaben									
921000	Zwischen Ländern und Gemeinden geteilte Abgaben									
	Operative Gebarung									
2/921000+834000	Nächtigungstaxe Gemeindeanteil	2111	3111	10	655,79	100,00	555,79	655,79	100,00	555,79
2/921000+861100	Transfers von Ländern, Landesfonds und Landeskammern	2121	3121		8.805,11		8.805,11	8.805,11		8.805,11
SU 21 / 31	Summe Erträge / Einzahlungen operative Gebarung				9.460,90	100,00	9.360,90	9.460,90	100,00	9.360,90

	MVAG	MVAG	VCQU	Ergebnisrechnung			Finanzierungsrechnung			
				EH	FH		RA 2024	VA 2024	RA - VA	
SU 22 / 32										
SA 0 / SA 1										
SU 23										
SA00										
Investive Gebarung										
SU 33										
SU 34										
SA2										
SA3										
Finanzierungstätigkeit										
SU 35										
SU 36										
SA4										
SA5										
925										
925000										
Operative Gebarung										
2/925000+859400										
SU 21 / 31										
SU 22 / 32										
SA 0 / SA 1										
SU 23										
SA00										
Investive Gebarung										
SU 33										
SU 34										
SA2										
SA3										
Finanzierungstätigkeit										
SU 35										
SU 36										
SA4										
SA5										

		MVAG	MVAG	VCQU	Ergebnisrechnung			Finanzierungsrechnung		
		EH	FH		RA 2024	VA 2024	RA - VA	RA 2024	VA 2024	RA - VA
94	Finanzzuweisungen und Zuschüsse									
940	Bedarfszuweisungen									
940000	Bedarfszuweisungen									
Operative Gebarung										
2/940000+861000	BZ 1	2121	3121	15	23.456,19	18.700,00	4.756,19	23.456,19	18.700,00	4.756,19
SU 21 / 31	Summe Erträge / Einzahlungen operative Gebarung				23.456,19	18.700,00	4.756,19	23.456,19	18.700,00	4.756,19
SU 22 / 32	Summe Aufwendungen / Auszahlungen operative Gebarung				0,00	0,00	0,00	0,00	0,00	0,00
SA 0 / SA 1	(0) Nettoergebnis (21 - 22) / (1) Geldfluss operative Gebarung (31 - 32)				23.456,19	18.700,00	4.756,19	23.456,19	18.700,00	4.756,19
SU 23	Summe Haushaltsrücklagen				0,00	0,00	0,00	0,00	0,00	0,00
SA00	Nettoergebnis nach Zuw./Entn. Haushaltsrücklagen (Saldo 0 +/- SU23)				23.456,19	18.700,00	4.756,19			
Investive Gebarung										
SU 33	Summe Einzahlungen investive Gebarung							0,00	0,00	0,00
SU 34	Summe Auszahlungen investive Gebarung							0,00	0,00	0,00
SA2	Saldo (2) Geldfluss aus der Investiven Gebarung (33 - 34)							0,00	0,00	0,00
SA3	Saldo (3) Nettofinanzierungssaldo (Saldo 1 + Saldo 2)							23.456,19	18.700,00	4.756,19
Finanzierungstätigkeit										
SU 35	Summe Einzahlungen aus der Finanzierungstätigkeit							0,00	0,00	0,00
SU 36	Summe Auszahlungen aus der Finanzierungstätigkeit							0,00	0,00	0,00
SA4	Saldo (4) Geldfluss aus der Finanzierungstätigkeit (35 - 36)							0,00	0,00	0,00
SA5	Saldo (5) Geldfluss aus der voranschlagswirksamen Gebarung (Saldo 3 + Saldo 4)							23.456,19	18.700,00	4.756,19
941	Sonstige Finanzzuweisungen nach dem FAG									
941000	Sonstige Finanzzuweisungen nach dem FAG									
Operative Gebarung										
2/941000+860000	lfd. Transferzlg v. Bund u. Bundesfonds (§21)	2121	3121	15	171.758,60	168.200,00	3.558,60	171.758,60	168.200,00	3.558,60
SU 21 / 31	Summe Erträge / Einzahlungen operative Gebarung				171.758,60	168.200,00	3.558,60	171.758,60	168.200,00	3.558,60
SU 22 / 32	Summe Aufwendungen / Auszahlungen operative Gebarung				0,00	0,00	0,00	0,00	0,00	0,00
SA 0 / SA 1	(0) Nettoergebnis (21 - 22) / (1) Geldfluss operative Gebarung (31 - 32)				171.758,60	168.200,00	3.558,60	171.758,60	168.200,00	3.558,60
SU 23	Summe Haushaltsrücklagen				0,00	0,00	0,00	0,00	0,00	0,00
SA00	Nettoergebnis nach Zuw./Entn. Haushaltsrücklagen (Saldo 0 +/- SU23)				171.758,60	168.200,00	3.558,60			
Investive Gebarung										
SU 33	Summe Einzahlungen investive Gebarung							0,00	0,00	0,00
SU 34	Summe Auszahlungen investive Gebarung							0,00	0,00	0,00
SA2	Saldo (2) Geldfluss aus der Investiven Gebarung (33 - 34)							0,00	0,00	0,00
SA3	Saldo (3) Nettofinanzierungssaldo (Saldo 1 + Saldo 2)							171.758,60	168.200,00	3.558,60

		MVAG	MVAG	VCQU	Ergebnisrechnung			Finanzierungsrechnung		
		EH	FH		RA 2024	VA 2024	RA - VA	RA 2024	VA 2024	RA - VA
Finanzierungstätigkeit										
SU 35	Summe Einzahlungen aus der Finanzierungstätigkeit							0,00	0,00	0,00
SU 36	Summe Auszahlungen aus der Finanzierungstätigkeit							0,00	0,00	0,00
SA4	Saldo (4) Geldfluss aus der Finanzierungstätigkeit (35 – 36)							0,00	0,00	0,00
SA5	Saldo (5) Geldfluss aus der voranschlagswirksamen Gebarung (Saldo 3 + Saldo 4)							171.758,60	168.200,00	3.558,60
946 Zuschüsse nach landesgesetzlichen Bestimmungen										
946000	Zuschüsse nach landesgesetzlichen Bestimmungen									
Operative Gebarung										
2/946000+861000	Transfers von Ländern, Landesfonds und Landeskammern	2121	3121		16.710,23	16.700,00	10,23	16.710,23	16.700,00	10,23
SU 21 / 31	Summe Erträge / Einzahlungen operative Gebarung				16.710,23	16.700,00	10,23	16.710,23	16.700,00	10,23
SU 22 / 32	Summe Aufwendungen / Auszahlungen operative Gebarung				0,00	0,00	0,00	0,00	0,00	0,00
SA 0 / SA 1	(0) Nettoergebnis (21 - 22) / (1) Geldfluss operative Gebarung (31 – 32)				16.710,23	16.700,00	10,23	16.710,23	16.700,00	10,23
SU 23	Summe Haushaltsrücklagen				0,00	0,00	0,00	0,00	0,00	0,00
SA00	Nettoergebnis nach Zuw./Entn. Haushaltsrücklagen (Saldo 0 +/- SU23)				16.710,23	16.700,00	10,23			
Investive Gebarung										
SU 33	Summe Einzahlungen investive Gebarung							0,00	0,00	0,00
SU 34	Summe Auszahlungen investive Gebarung							0,00	0,00	0,00
SA2	Saldo (2) Geldfluss aus der Investiven Gebarung (33 – 34)							0,00	0,00	0,00
SA3	Saldo (3) Nettofinanzierungssaldo (Saldo 1 + Saldo 2)							16.710,23	16.700,00	10,23
Finanzierungstätigkeit										
SU 35	Summe Einzahlungen aus der Finanzierungstätigkeit							0,00	0,00	0,00
SU 36	Summe Auszahlungen aus der Finanzierungstätigkeit							0,00	0,00	0,00
SA4	Saldo (4) Geldfluss aus der Finanzierungstätigkeit (35 – 36)							0,00	0,00	0,00
SA5	Saldo (5) Geldfluss aus der voranschlagswirksamen Gebarung (Saldo 3 + Saldo 4)							16.710,23	16.700,00	10,23
98 Haushaltsausgleich										
980	Verrechnung zwischen operativer Gebarung und Projekten									
980000	Verrechnung zwischen operativer Gebarung und Projekten									
Operative Gebarung										
SU 21 / 31	Summe Erträge / Einzahlungen operative Gebarung				0,00	0,00	0,00	0,00	0,00	0,00
1/980000-799000	Zuweisungen an Verrechnungsrücklagen zwischen operativer Gebarung und Projekten	2225			7.764,46	8.300,00	-535,54			
SU 22 / 32	Summe Aufwendungen / Auszahlungen operative Gebarung				7.764,46	8.300,00	-535,54	0,00	0,00	0,00
SA 0 / SA 1	(0) Nettoergebnis (21 - 22) / (1) Geldfluss operative Gebarung (31 – 32)				-7.764,46	-8.300,00	535,54	0,00	0,00	0,00

	MVAG	MVAG	VCQU	Ergebnisrechnung			Finanzierungsrechnung				
				EH	FH	RA 2024	VA 2024	RA - VA	RA 2024	VA 2024	RA - VA
SU 23						0,00	0,00	0,00	0,00	0,00	0,00
SA00						-7.764,46	-8.300,00	535,54			
Investive Gebarung											
SU 33									0,00	0,00	0,00
SU 34									0,00	0,00	0,00
SA2									0,00	0,00	0,00
SA3									0,00	0,00	0,00
Finanzierungstätigkeit											
SU 35									0,00	0,00	0,00
SU 36									0,00	0,00	0,00
SA4									0,00	0,00	0,00
SA5									0,00	0,00	0,00
99	Jahresergebnis, Übergabe und Übernahme des Jahresergebnisses, Abwicklung der Vorjahre										
990	Überschüsse und Abgänge (soweit nicht zugeordnet)										
990000	Überschüsse und Abgänge										
Operative Gebarung											
SU 21 / 31						0,00	0,00	0,00	0,00	0,00	0,00
SU 22 / 32						0,00	0,00	0,00	0,00	0,00	0,00
SA 0 / SA 1						0,00	0,00	0,00	0,00	0,00	0,00
2/990000+895077							172.200,00	-172.200,00			
1/990000-795077						76.260,42		76.260,42			
SU 23						-76.260,42	172.200,00	-248.460,42	0,00	0,00	0,00
SA00						-76.260,42	172.200,00	-248.460,42			
Investive Gebarung											
SU 33									0,00	0,00	0,00
SU 34									0,00	0,00	0,00
SA2									0,00	0,00	0,00
SA3									0,00	0,00	0,00
Finanzierungstätigkeit											
SU 35									0,00	0,00	0,00
SU 36									0,00	0,00	0,00
SA4									0,00	0,00	0,00
SA5									0,00	0,00	0,00

BESCHLUSS

BESCHLUSS

Nachweis der Investitionstätigkeit



Vorhaben	Vorhabensbezeichnung		RA 2024	VA 2024	RA - VA	RA Vorjahre	RA Gesamt
Konto	Bezeichnung						
1163000	FF-Fahrzeug MTF (2024 bis 2099)						
	Auszahlungen - Investitionen - Mittelverwendung		0,00	84.500,00	-84.500,00	0,00	0,00
	Anschaffungs- oder Herstellungskosten		0,00	84.500,00	-84.500,00	0,00	0,00
	5/163000-040000	Fahrzeuge		84.500,00	-84.500,00		
	Einzahlungen - Finanzierung - Mittelaufbringung		40.000,00	84.500,00	-44.500,00	0,00	40.000,00
	Mittel aus Geldfluss aus der operativen Gebarung		0,00	0,00	0,00	0,00	0,00
	Bedarfszuweisungen/KTZ		40.000,00	56.300,00	-16.300,00	0,00	40.000,00
	6/163000+871000	Kapitaltransfers aus Gemeinde-Bedarfszuweisungsmitteln	40.000,00	56.300,00	-16.300,00		40.000,00
	Haushaltsrücklagen/Zahlungsmittelreserven		0,00	28.200,00	-28.200,00	0,00	0,00
	6/163000+895001	Entnahmen von allgemeinen Haushaltsrücklagen		28.200,00	-28.200,00		
	Sonstige Kapitaltransfers und Subventionen		0,00	0,00	0,00	0,00	0,00
	Darlehen/Innere Darlehen		0,00	0,00	0,00	0,00	0,00
	Finanzierungsleasing		0,00	0,00	0,00	0,00	0,00
	Veräußerung langfristiges Vermögen und sonstiges		0,00	0,00	0,00	0,00	0,00
Finanzierungsergebnis 1163000			40.000,00	0,00	40.000,00	0,00	40.000,00
	offene Verbindlichkeiten		0,00				
	offene Forderungen		0,00				

Vorhaben	Vorhabensbezeichnung		RA 2024	VA 2024	RA - VA	RA Vorjahre	RA Gesamt
Konto	Bezeichnung						
1240100	Kleinkindergruppe (2014 bis 2099)						
	Auszahlungen - Investitionen - Mittelverwendung		0,00	125.000,00	-125.000,00	0,00	0,00
	Anschaffungs- oder Herstellungskosten		0,00	125.000,00	-125.000,00	0,00	0,00
	5/240100-042000	Betriebsausstattung		125.000,00	-125.000,00		
	Einzahlungen - Finanzierung - Mittelaufbringung		0,00	125.000,00	-125.000,00	0,00	0,00
	Mittel aus Geldfluss aus der operativen Gebarung		0,00	0,00	0,00	0,00	0,00
	Bedarfszuweisungen/KTZ		0,00	125.000,00	-125.000,00	0,00	0,00
	6/240100+301000	Investitionskostenförderung Land NÖ		125.000,00	-125.000,00		
	Haushaltsrücklagen/Zahlungsmittelreserven		0,00	0,00	0,00	0,00	0,00
	Sonstige Kapitaltransfers und Subventionen		0,00	0,00	0,00	0,00	0,00
	Darlehen/Innere Darlehen		0,00	0,00	0,00	0,00	0,00
	Finanzierungsleasing		0,00	0,00	0,00	0,00	0,00
	Veräußerung langfristiges Vermögen und sonstiges		0,00	0,00	0,00	0,00	0,00
Finanzierungsergebnis 1240100			0,00	0,00	0,00	0,00	0,00
	offene Verbindlichkeiten		0,00				
	offene Forderungen		0,00				

Vorhaben	Vorhabensbezeichnung		RA 2024	VA 2024	RA - VA	RA Vorjahre	RA Gesamt
Konto	Bezeichnung						
1612000	Gemeindestraßen (1990 bis 2099)						
	Auszahlungen - Investitionen - Mittelverwendung		146.090,51	315.700,00	-169.609,49	317.781,42	463.871,93
	Anschaffungs- oder Herstellungskosten		146.090,51	315.700,00	-169.609,49	317.781,42	463.871,93
	5/612000-002000	Instandsetzung Gemeindestraßen	146.090,51	315.700,00	-169.609,49	87.762,71	233.853,22
	5/612000-002100	Geh- und Radweg (Triestingauradweg)				104.342,16	104.342,16
	5/612000-002900	Instandsetzung Fußgängerbrücke Mühlgasse				125.676,55	125.676,55
	Einzahlungen - Finanzierung - Mittelaufbringung		190.000,00	250.000,00	-60.000,00	383.459,00	573.459,00
	Mittel aus Geldfluss aus der operativen Gebarung		0,00	0,00	0,00	127.959,00	127.959,00
	6/612000+001000	Unbebaute Grundstücke				127.959,00	127.959,00
	Bedarfszuweisungen/KTZ		190.000,00	250.000,00	-60.000,00	240.000,00	430.000,00
	6/612000+871000	Bedarfszuweisung	190.000,00	250.000,00	-60.000,00	240.000,00	430.000,00
	Haushaltsrücklagen/Zahlungsmittelreserven		0,00	0,00	0,00	15.500,00	15.500,00
	6/612000+895001	Entnahmen von allgemeinen Haushaltsrücklagen				15.500,00	15.500,00
	Sonstige Kapitaltransfers und Subventionen		0,00	0,00	0,00	0,00	0,00
	Darlehen/Innere Darlehen		0,00	0,00	0,00	0,00	0,00
	Finanzierungsleasing		0,00	0,00	0,00	0,00	0,00
	Veräußerung langfristiges Vermögen und sonstiges		0,00	0,00	0,00	0,00	0,00
Finanzierungsergebnis 1612000			43.909,49	-65.700,00	109.609,49	65.677,58	109.587,07
	offene Verbindlichkeiten		0,00				
	offene Forderungen		0,00				

Vorhaben	Vorhabensbezeichnung		RA 2024	VA 2024	RA - VA	RA Vorjahre	RA Gesamt
Konto	Bezeichnung						
1639000	Hochwasserschutz (2005 bis 2099)						
	Auszahlungen - Investitionen - Mittelverwendung		150.236,41	300.000,00	-149.763,59	1.718.238,50	1.868.474,91
	Anschaffungs- oder Herstellungskosten		150.236,41	300.000,00	-149.763,59	1.718.238,50	1.868.474,91
	5/639000-002000	Rad- u. Gehweg				188.172,53	188.172,53
	5/639000-004000	Anteiliger Bauaufwand				360.199,85	360.199,85
	5/639000-050000	Stromtankstelle				15.996,41	15.996,41
	5/639000-060000	Im Bau befindliche Grundstückseinrichtungen	150.236,41	300.000,00	-149.763,59	1.153.869,71	1.304.106,12
	Einzahlungen - Finanzierung - Mittelaufbringung		24.673,36	300.000,00	-275.326,64	1.718.238,50	1.742.911,86
	Mittel aus Geldfluss aus der operativen Gebarung		0,00	0,00	0,00	1.117.875,73	1.117.875,73
	5/639000-729960	Sonstige Ausgaben - Übernahme 2019				-50.000,00	-50.000,00
	6/639000+829910	Zuführung aus operativer Gebarung				1.167.875,73	1.167.875,73
	Bedarfszuweisungen/KTZ		24.673,36	300.000,00	-275.326,64	600.362,77	625.036,13
	6/639000+301000	Land NÖ Sonderfinanzförderung	24.673,36	300.000,00	-275.326,64	539.262,64	563.936,00
	6/639000+301100	Förderung Radweg				61.100,13	61.100,13
	Haushaltsrücklagen/Zahlungsmittelreserven		0,00	0,00	0,00	0,00	0,00
	Sonstige Kapitaltransfers und Subventionen		0,00	0,00	0,00	0,00	0,00
	Darlehen/Innere Darlehen		0,00	0,00	0,00	0,00	0,00
	Finanzierungsleasing		0,00	0,00	0,00	0,00	0,00
	Veräußerung langfristiges Vermögen und sonstiges		0,00	0,00	0,00	0,00	0,00
Finanzierungsergebnis 1639000			-125.563,05	0,00	-125.563,05	0,00	-125.563,05
	offene Verbindlichkeiten		0,00				
	offene Forderungen		0,00				

Vorhaben	Vorhabensbezeichnung		RA 2024	VA 2024	RA - VA	RA Vorjahre	RA Gesamt
Konto	Bezeichnung						
1710000	Güterwege (2013 bis 2099)						
	Auszahlungen - Investitionen - Mittelverwendung		11.264,46	10.000,00	1.264,46	19.465,79	30.730,25
	Anschaffungs- oder Herstellungskosten		11.264,46	10.000,00	1.264,46	19.465,79	30.730,25
	5/710000-002000	Güterwegeerhaltung	11.264,46	10.000,00	1.264,46	19.465,79	30.730,25
	Einzahlungen - Finanzierung - Mittelaufbringung		11.264,46	10.000,00	1.264,46	19.465,79	30.730,25
	Mittel aus Geldfluss aus der operativen Gebarung		7.764,46	8.300,00	-535,54	12.465,79	20.230,25
	6/710000+829910	Zuführung aus operativer Gebarung				12.465,79	12.465,79
	6/710000+899000	Entnahmen aus Verrechnungsrücklagen zwischen operativer Gebarung und Projekten	7.764,46	8.300,00	-535,54		7.764,46
	Bedarfszuweisungen/KTZ		3.500,00	1.700,00	1.800,00	7.000,00	10.500,00
	6/710000+301000	Landesmittel - ST8				3.446,02	3.446,02
	6/710000+871000	Bedarfszuweisung (Wegeerhaltung)	3.500,00	1.700,00	1.800,00	3.553,98	7.053,98
	Haushaltsrücklagen/Zahlungsmittelreserven		0,00	0,00	0,00	0,00	0,00
	Sonstige Kapitaltransfers und Subventionen		0,00	0,00	0,00	0,00	0,00
	Darlehen/Innere Darlehen		0,00	0,00	0,00	0,00	0,00
	Finanzierungsleasing		0,00	0,00	0,00	0,00	0,00
	Veräußerung langfristiges Vermögen und sonstiges		0,00	0,00	0,00	0,00	0,00
Finanzierungsergebnis 1710000			0,00	0,00	0,00	0,00	0,00
	offene Verbindlichkeiten		0,00				
	offene Forderungen		0,00				

Vorhaben	Vorhabensbezeichnung		RA 2024	VA 2024	RA - VA	RA Vorjahre	RA Gesamt
Konto	Bezeichnung						
1816000	Öffentliche Beleuchtung (1990 bis 2099)						
	Auszahlungen - Investitionen - Mittelverwendung		0,00	0,00	0,00	2.369,78	2.369,78
	Anschaffungs- oder Herstellungskosten		0,00	0,00	0,00	2.369,78	2.369,78
5/816000-005000	Straßenbeleuchtung Gärtnerweg					2.369,78	2.369,78
	Einzahlungen - Finanzierung - Mittelaufbringung		0,00	0,00	0,00	2.369,78	2.369,78
	Mittel aus Geldfluss aus der operativen Gebarung		0,00	0,00	0,00	2.369,78	2.369,78
5/816000-729910	Sonstige Aufwendungen					-2.202,22	-2.202,22
6/816000+829960	Sonstige Einnahmen - Übernahme 2019					4.572,00	4.572,00
	Bedarfszuweisungen/KTZ		0,00	0,00	0,00	0,00	0,00
	Haushaltsrücklagen/Zahlungsmittelreserven		0,00	0,00	0,00	0,00	0,00
	Sonstige Kapitaltransfers und Subventionen		0,00	0,00	0,00	0,00	0,00
	Darlehen/Innere Darlehen		0,00	0,00	0,00	0,00	0,00
	Finanzierungsleasing		0,00	0,00	0,00	0,00	0,00
	Veräußerung langfristiges Vermögen und sonstiges		0,00	0,00	0,00	0,00	0,00
Finanzierungsergebnis 1816000			0,00	0,00	0,00	0,00	0,00
	offene Verbindlichkeiten		0,00				
	offene Forderungen		0,00				

Vorhaben	Vorhabensbezeichnung		RA 2024	VA 2024	RA - VA	RA Vorjahre	RA Gesamt
Konto	Bezeichnung						
1820000	Sanierung Bauhof (2020 bis 2099)						
	Auszahlungen - Investitionen - Mittelverwendung		101.194,16	701.200,00	-600.005,84	52.606,80	153.800,96
	Anschaffungs- oder Herstellungskosten		101.194,16	701.200,00	-600.005,84	52.606,80	153.800,96
	5/820000-010000	Gebäudesanierung und Abbruch		600.000,00	-600.000,00	28.555,76	28.555,76
	5/820000-040000	Fahrzeuge	101.194,16	101.200,00	-5,84		101.194,16
	5/820000-061000	Im Bau befindliche Gebäude und Bauten				24.051,04	24.051,04
	Einzahlungen - Finanzierung - Mittelaufbringung		70.000,00	556.200,00	-486.200,00	197.606,80	267.606,80
	Mittel aus Geldfluss aus der operativen Gebarung		0,00	0,00	0,00	52.606,80	52.606,80
	6/820000+829910	Sonstige Erträge				52.606,80	52.606,80
	Bedarfszuweisungen/KTZ		70.000,00	150.000,00	-80.000,00	145.000,00	215.000,00
	6/820000+871000	Bedarfszuweisung	70.000,00	150.000,00	-80.000,00	145.000,00	215.000,00
	Haushaltsrücklagen/Zahlungsmittelreserven		0,00	288.700,00	-288.700,00	0,00	0,00
	6/820000+895001	Entnahme Umweltfonds Rücklage		288.700,00	-288.700,00		
	Sonstige Kapitaltransfers und Subventionen		0,00	117.500,00	-117.500,00	0,00	0,00
	6/820000+300100	Kapitaltransfers von Bund, Bundesfonds und Bundeskammern (KIP 2023)		117.500,00	-117.500,00		
	Darlehen/Innere Darlehen		0,00	0,00	0,00	0,00	0,00
	Finanzierungsleasing		0,00	0,00	0,00	0,00	0,00
	Veräußerung langfristiges Vermögen und sonstiges		0,00	0,00	0,00	0,00	0,00
Finanzierungsergebnis 1820000			-31.194,16	-145.000,00	113.805,84	145.000,00	113.805,84
	offene Verbindlichkeiten		0,00				
	offene Forderungen		0,00				

Vorhaben	Vorhabensbezeichnung		RA 2024	VA 2024	RA - VA	RA Vorjahre	RA Gesamt
Konto	Bezeichnung						
1820100	Ankauf Bauhof-Fahrzeug (2022 bis 2099)						
	Auszahlungen - Investitionen - Mittelverwendung		0,00	0,00	0,00	0,00	0,00
	Anschaffungs- oder Herstellungskosten		0,00	0,00	0,00	0,00	0,00
	Einzahlungen - Finanzierung - Mittelaufbringung		0,00	0,00	0,00	0,00	0,00
	Mittel aus Geldfluss aus der operativen Gebarung		0,00	0,00	0,00	0,00	0,00
	Bedarfszuweisungen/KTZ		0,00	0,00	0,00	0,00	0,00
	Haushaltsrücklagen/Zahlungsmittelreserven		0,00	0,00	0,00	0,00	0,00
	Sonstige Kapitaltransfers und Subventionen		0,00	0,00	0,00	0,00	0,00
	Darlehen/Innere Darlehen		0,00	0,00	0,00	0,00	0,00
	Finanzierungsleasing		0,00	0,00	0,00	0,00	0,00
	Veräußerung langfristiges Vermögen und sonstiges		0,00	0,00	0,00	0,00	0,00
Finanzierungsergebnis 1820100			0,00	0,00	0,00	0,00	0,00
	offene Verbindlichkeiten		0,00				
	offene Forderungen		0,00				

Vorhaben	Vorhabensbezeichnung		RA 2024	VA 2024	RA - VA	RA Vorjahre	RA Gesamt
Konto	Bezeichnung						
1850000	Wasserversorgung (1990 bis 2099)						
	Auszahlungen - Investitionen - Mittelverwendung		0,00	6.000,00	-6.000,00	72.550,57	72.550,57
	Anschaffungs- oder Herstellungskosten		0,00	6.000,00	-6.000,00	72.550,57	72.550,57
	5/850000-050000	Hausanschlüsse		6.000,00	-6.000,00	72.550,57	72.550,57
	Einzahlungen - Finanzierung - Mittelaufbringung		0,00	163.800,00	-163.800,00	-85.287,03	-85.287,03
	Mittel aus Geldfluss aus der operativen Gebarung		0,00	0,00	0,00	-90.844,41	-90.844,41
	5/850000-729960	Sonstige Ausgaben - Übernahme 2019				-100.398,80	-100.398,80
	6/850000+829910	Zuführung operative Gebarung				9.554,39	9.554,39
	Bedarfszuweisungen/KTZ		0,00	0,00	0,00	0,00	0,00
	Haushaltsrücklagen/Zahlungsmittelreserven		0,00	0,00	0,00	0,00	0,00
	Sonstige Kapitaltransfers und Subventionen		0,00	6.000,00	-6.000,00	5.557,38	5.557,38
	6/850000+307000	Kapitaltransfers von privaten Haushalten und privaten Organisationen ohne Erwerbszweck und andere		6.000,00	-6.000,00	5.557,38	5.557,38
	Darlehen/Innere Darlehen		0,00	157.800,00	-157.800,00	0,00	0,00
	818/7	geplantes Darlehen Wasserversorgung		157.800,00	-157.800,00		
	Finanzierungsleasing		0,00	0,00	0,00	0,00	0,00
	Veräußerung langfristiges Vermögen und sonstiges		0,00	0,00	0,00	0,00	0,00
Finanzierungsergebnis 1850000			0,00	157.800,00	-157.800,00	-157.837,60	-157.837,60
	offene Verbindlichkeiten		0,00				
	offene Forderungen		0,00				

Vorhaben	Vorhabensbezeichnung		RA 2024	VA 2024	RA - VA	RA Vorjahre	RA Gesamt
Konto	Bezeichnung						
1850100	WVA Leitungskataster (2020 bis 2024)						
	Auszahlungen - Investitionen - Mittelverwendung		14.409,16	14.400,00	9,16	38.300,74	52.709,90
	Anschaffungs- oder Herstellungskosten		14.409,16	14.400,00	9,16	38.300,74	52.709,90
	5/850100-070000	Aktivierungsfähige Rechte (immaterielle Vermögenswerte)	14.409,16	14.400,00	9,16	38.300,74	52.709,90
	Einzahlungen - Finanzierung - Mittelaufbringung		24.739,33	52.700,00	-27.960,67	0,00	24.739,33
	Mittel aus Geldfluss aus der operativen Gebarung		0,00	0,00	0,00	0,00	0,00
	Bedarfszuweisungen/KTZ		5.557,50	0,00	5.557,50	0,00	5.557,50
	6/850100+301000	Kapitaltransfers von Ländern, Landesfonds und Landeskammern	5.557,50		5.557,50		5.557,50
	Haushaltsrücklagen/Zahlungsmittelreserven		0,00	0,00	0,00	0,00	0,00
	Sonstige Kapitaltransfers und Subventionen		19.181,83	0,00	19.181,83	0,00	19.181,83
	6/850100+300000	Kapitaltransfers von Bund, Bundesfonds und Bundeskammern	19.181,83		19.181,83		19.181,83
	Darlehen/Innere Darlehen		0,00	52.700,00	-52.700,00	0,00	0,00
	818/7	geplantes Darlehen Wasserversorgung		52.700,00	-52.700,00		
	Finanzierungsleasing		0,00	0,00	0,00	0,00	0,00
	Veräußerung langfristiges Vermögen und sonstiges		0,00	0,00	0,00	0,00	0,00
Finanzierungsergebnis 1850100			10.330,17	38.300,00	-27.969,83	-38.300,74	-27.970,57
	offene Verbindlichkeiten		0,00				
	offene Forderungen		0,00				

Vorhaben	Vorhabensbezeichnung		RA 2024	VA 2024	RA - VA	RA Vorjahre	RA Gesamt
Konto	Bezeichnung						
1851000	Abwasserbeseitigung (1990 bis 2099)						
	Auszahlungen - Investitionen - Mittelverwendung		0,00	139.000,00	-139.000,00	2.737,54	2.737,54
	Anschaffungs- oder Herstellungskosten		0,00	139.000,00	-139.000,00	2.737,54	2.737,54
	5/851000-004000	Wasser- und Abwasserbauten und -anlagen		44.000,00	-44.000,00		
	5/851000-050000	Hausanschlüsse		8.000,00	-8.000,00	2.737,54	2.737,54
	5/851000-794001	Zuweisung an zweckgebundene Haushaltsrücklagen		87.000,00	-87.000,00		
	Einzahlungen - Finanzierung - Mittelaufbringung		0,00	8.000,00	-8.000,00	133.731,03	133.731,03
	Mittel aus Geldfluss aus der operativen Gebarung		0,00	0,00	0,00	119.728,09	119.728,09
	5/851000-729910	Zuführung and LIS				-80.271,91	-80.271,91
	6/851000+829960	Sonstige Einnahmen - Übernahme 2019				200.000,00	200.000,00
	Bedarfszuweisungen/KTZ		0,00	0,00	0,00	0,00	0,00
	Haushaltsrücklagen/Zahlungsmittelreserven		0,00	0,00	0,00	0,00	0,00
	Sonstige Kapitaltransfers und Subventionen		0,00	8.000,00	-8.000,00	14.002,94	14.002,94
	6/851000+307000	Kapitaltransfers von privaten Haushalten und privaten Organisationen ohne Erwerbszweck und andere		8.000,00	-8.000,00	14.002,94	14.002,94
	Darlehen/Innere Darlehen		0,00	0,00	0,00	0,00	0,00
	Finanzierungsleasing		0,00	0,00	0,00	0,00	0,00
	Veräußerung langfristiges Vermögen und sonstiges		0,00	0,00	0,00	0,00	0,00
Finanzierungsergebnis 1851000			0,00	-131.000,00	131.000,00	130.993,49	130.993,49
	offene Verbindlichkeiten		0,00				
	offene Forderungen		0,00				

Vorhaben	Vorhabensbezeichnung		RA 2024	VA 2024	RA - VA	RA Vorjahre	RA Gesamt
Konto	Bezeichnung						
1851100	ABA Leitungskataster (2020 bis 2024)						
	Auszahlungen - Investitionen - Mittelverwendung		14.409,15	14.400,00	9,15	106.949,41	121.358,56
	Anschaffungs- oder Herstellungskosten		14.409,15	14.400,00	9,15	106.949,41	121.358,56
5/851100-070000	Aktivierungsfähige Rechte (immaterielle Vermögenswerte)		14.409,15	14.400,00	9,15	106.949,41	121.358,56
	Einzahlungen - Finanzierung - Mittelaufbringung		24.739,33	14.400,00	10.339,33	106.949,41	131.688,74
	Mittel aus Geldfluss aus der operativen Gebarung		0,00	14.400,00	-14.400,00	106.949,41	106.949,41
6/851100+829910	Zuführung von ABA laufend					106.949,41	106.949,41
6/851100+899000	Entnahmen aus Verrechnungsrücklagen zwischen operativer Gebarung und Projekten			14.400,00	-14.400,00		
	Bedarfszuweisungen/KTZ		5.557,50	0,00	5.557,50	0,00	5.557,50
6/851100+301000	Kapitaltransfers von Ländern, Landesfonds und Landeskammern		5.557,50		5.557,50		5.557,50
	Haushaltsrücklagen/Zahlungsmittelreserven		0,00	0,00	0,00	0,00	0,00
	Sonstige Kapitaltransfers und Subventionen		19.181,83	0,00	19.181,83	0,00	19.181,83
6/851100+300000	Kapitaltransfers von Bund, Bundesfonds und Bundeskammern		19.181,83		19.181,83		19.181,83
	Darlehen/Innere Darlehen		0,00	0,00	0,00	0,00	0,00
	Finanzierungsleasing		0,00	0,00	0,00	0,00	0,00
	Veräußerung langfristiges Vermögen und sonstiges		0,00	0,00	0,00	0,00	0,00
Finanzierungsergebnis 1851100			10.330,18	0,00	10.330,18	0,00	10.330,18
	offene Verbindlichkeiten		0,00				
	offene Forderungen		0,00				

Salden Finanzierungsergebnisse		RA 2024	VA 2024	RA - VA	RA Vorjahre	RA Gesamt
1163000	FF-Fahrzeug MTF (2024 bis 2099)					
	Auszahlungen - Investitionen - Mittelverwendung	0,00	84.500,00	-84.500,00	0,00	0,00
	Einzahlungen - Finanzierung - Mittelherkunft	40.000,00	84.500,00	-44.500,00	0,00	40.000,00
		40.000,00	0,00	40.000,00	0,00	40.000,00
	offene Verbindlichkeiten	0,00				
	offene Forderungen	0,00				
1240100	Kleinkindergruppe (2014 bis 2099)					
	Auszahlungen - Investitionen - Mittelverwendung	0,00	125.000,00	-125.000,00	0,00	0,00
	Einzahlungen - Finanzierung - Mittelherkunft	0,00	125.000,00	-125.000,00	0,00	0,00
		0,00	0,00	0,00	0,00	0,00
	offene Verbindlichkeiten	0,00				
	offene Forderungen	0,00				
1612000	Gemeindestraßen (1990 bis 2099)					
	Auszahlungen - Investitionen - Mittelverwendung	146.090,51	315.700,00	-169.609,49	317.781,42	463.871,93
	Einzahlungen - Finanzierung - Mittelherkunft	190.000,00	250.000,00	-60.000,00	383.459,00	573.459,00
		43.909,49	-65.700,00	109.609,49	65.677,58	109.587,07
	offene Verbindlichkeiten	0,00				
	offene Forderungen	0,00				
1639000	Hochwasserschutz (2005 bis 2099)					
	Auszahlungen - Investitionen - Mittelverwendung	150.236,41	300.000,00	-149.763,59	1.718.238,50	1.868.474,91
	Einzahlungen - Finanzierung - Mittelherkunft	24.673,36	300.000,00	-275.326,64	1.718.238,50	1.742.911,86
		-125.563,05	0,00	-125.563,05	0,00	-125.563,05
	offene Verbindlichkeiten	0,00				
	offene Forderungen	0,00				
1710000	Güterwege (2013 bis 2099)					
	Auszahlungen - Investitionen - Mittelverwendung	11.264,46	10.000,00	1.264,46	19.465,79	30.730,25
	Einzahlungen - Finanzierung - Mittelherkunft	11.264,46	10.000,00	1.264,46	19.465,79	30.730,25
		0,00	0,00	0,00	0,00	0,00
	offene Verbindlichkeiten	0,00				
	offene Forderungen	0,00				
1816000	Öffentliche Beleuchtung (1990 bis 2099)					
	Auszahlungen - Investitionen - Mittelverwendung	0,00	0,00	0,00	2.369,78	2.369,78
	Einzahlungen - Finanzierung - Mittelherkunft	0,00	0,00	0,00	2.369,78	2.369,78
		0,00	0,00	0,00	0,00	0,00
	offene Verbindlichkeiten	0,00				
	offene Forderungen	0,00				

Salden Finanzierungsergebnisse		RA 2024	VA 2024	RA - VA	RA Vorjahre	RA Gesamt
1820000	Sanierung Bauhof (2020 bis 2099)					
	Auszahlungen - Investitionen - Mittelverwendung	101.194,16	701.200,00	-600.005,84	52.606,80	153.800,96
	Einzahlungen - Finanzierung - Mittelherkunft	70.000,00	556.200,00	-486.200,00	197.606,80	267.606,80
		-31.194,16	-145.000,00	113.805,84	145.000,00	113.805,84
	offene Verbindlichkeiten	0,00				
	offene Forderungen	0,00				
1820100	Ankauf Bauhof-Fahrzeug (2022 bis 2099)					
	Auszahlungen - Investitionen - Mittelverwendung	0,00	0,00	0,00	0,00	0,00
	Einzahlungen - Finanzierung - Mittelherkunft	0,00	0,00	0,00	0,00	0,00
		0,00	0,00	0,00	0,00	0,00
	offene Verbindlichkeiten	0,00				
	offene Forderungen	0,00				
1850000	Wasserversorgung (1990 bis 2099)					
	Auszahlungen - Investitionen - Mittelverwendung	0,00	6.000,00	-6.000,00	72.550,57	72.550,57
	Einzahlungen - Finanzierung - Mittelherkunft	0,00	163.800,00	-163.800,00	-85.287,03	-85.287,03
		0,00	157.800,00	-157.800,00	-157.837,60	-157.837,60
	offene Verbindlichkeiten	0,00				
	offene Forderungen	0,00				
1850100	WVA Leitungskataster (2020 bis 2024)					
	Auszahlungen - Investitionen - Mittelverwendung	14.409,16	14.400,00	9,16	38.300,74	52.709,90
	Einzahlungen - Finanzierung - Mittelherkunft	24.739,33	52.700,00	-27.960,67	0,00	24.739,33
		10.330,17	38.300,00	-27.969,83	-38.300,74	-27.970,57
	offene Verbindlichkeiten	0,00				
	offene Forderungen	0,00				
1851000	Abwasserbeseitigung (1990 bis 2099)					
	Auszahlungen - Investitionen - Mittelverwendung	0,00	139.000,00	-139.000,00	2.737,54	2.737,54
	Einzahlungen - Finanzierung - Mittelherkunft	0,00	8.000,00	-8.000,00	133.731,03	133.731,03
		0,00	-131.000,00	131.000,00	130.993,49	130.993,49
	offene Verbindlichkeiten	0,00				
	offene Forderungen	0,00				

Salden Finanzierungsergebnisse		RA 2024	VA 2024	RA - VA	RA Vorjahre	RA Gesamt
1851100	ABA Leitungskataster (2020 bis 2024)					
	Auszahlungen - Investitionen - Mittelverwendung	14.409,15	14.400,00	9,15	106.949,41	121.358,56
	Einzahlungen - Finanzierung - Mittelherkunft	24.739,33	14.400,00	10.339,33	106.949,41	131.688,74
		10.330,18	0,00	10.330,18	0,00	10.330,18
	offene Verbindlichkeiten	0,00				
	offene Forderungen	0,00				
Saldo Investive Einzelvorhaben		-52.187,37	-145.600,00	93.412,63	145.532,73	93.345,36
	offene Verbindlichkeiten	0,00				
	offene Forderungen	0,00				
Saldo der gesamten Investitionstätigkeit		-52.187,37	-145.600,00	93.412,63	145.532,73	93.345,36
	offene Verbindlichkeiten	0,00				
	offene Forderungen	0,00				

BESCHLUSS

BESCHLUSS

Nachweis der sonstigen Investitionen (nur VC 2)



Vorhaben	Vorhabensbezeichnung	RA 2024	VA 2024	RA - VA	RA 2023
Konto	Bezeichnung				
2100000	Investitionen (2020 bis 2099)				
	Auszahlungen - Investitionen - Mittelverwendung	81.830,01	73.800,00	8.030,01	261.634,67
	Anschaffungs- oder Herstellungskosten	81.830,01	73.800,00	8.030,01	261.634,67
1/010000-020000	Anschaffung von Maschinen		1.500,00	-1.500,00	
1/010000-042000	Amtsausstattung	1.783,66	3.200,00	-1.416,34	9.778,41
1/010000-042100	Erneuerung EDV-Anlage				47.617,50
1/010000-042200	EDV-Software	1.956,43	2.000,00	-43,57	5.955,16
1/010000-042300	Wifi 4 EU				15.471,60
1/031000-070000	Flächenwidmungs- und Bebauungsplan/Entwicklungskonzept	19.226,16	11.200,00	8.026,16	65.302,86
1/031000-070100	Verkehrskonzept				23.200,00
1/211000-042000	Schulmöbel, Lehrmittel		500,00	-500,00	829,80
1/211000-042100	Schuleinrichtung und Ausstattung		1.700,00	-1.700,00	18.237,93
1/240000-042000	Betriebsausstattung	54.043,14	38.400,00	15.643,14	14.180,05
1/240100-042000	Betriebsausstattung	2.572,80	2.600,00	-27,20	103,51
1/250000-042100	Amts-, Betriebs- und Geschäftsausstattung	1.254,05	1.500,00	-245,95	9.462,57
1/640000-050000	Ankauf von Verkehrszeichen	993,77	3.000,00	-2.006,23	10.245,03
1/815000-020000	Anschaffung von Maschinen		2.000,00	-2.000,00	10.523,18
1/815000-042000	Ankauf Spielgeräte		3.000,00	-3.000,00	3.644,99
1/817000-020000	Anschaffung von Maschinen und Geräte				1.478,90
1/817000-050000	Sonderanlagen				18.064,54
1/820000-020000	Anschaffung von Maschinen und Geräten		2.000,00	-2.000,00	7.143,63
1/820000-042000	Betriebsausstattung		1.000,00	-1.000,00	395,01
1/850000-042000	Betriebsausstattung (Wasserzähler neu)		200,00	-200,00	
Finanzierungsergebnis 2100000		-81.830,01	-73.800,00	-8.030,01	-261.634,67
offene Verbindlichkeiten		0,00			
offene Forderungen		0,00			

BESCHLUSS

BESCHLUSS

Nachweis Kundenforderungen



Konto	Bezeichnung	Saldo Brutto 31.12.2023	Saldo Brutto 31.12.2024	Netto	USt
	Nicht voranschlagswirksame Gebarung				
0/000000+369400	Bundesgebühren	132,07	237,37	237,37	0,00
	Summe Nicht voranschlagswirksame Gebarung	132,07	237,37	237,37	0,00
	015000 Pressestelle, Amtsblatt und Öffentlichkeitsarbeit				
2/015000+810000	Einnahmen aus Werbe-Einschaltungen	225,00	1.425,00	1.187,50	237,50
	Summe 015000 Pressestelle, Amtsblatt und Öffentlichkeitsarbeit	225,00	1.425,00	1.187,50	237,50
	131000 Bau- und Feuerpolizei				
2/131000+816000	Kostenersatz für Sachverständigenhonorare	764,40	327,60	327,60	0,00
	Summe 131000 Bau- und Feuerpolizei	764,40	327,60	327,60	0,00
	133000 Veterinärpolizei				
2/133000+808000	Erlöse für Hundemarken	5,90	6,00	6,00	0,00
	Summe 133000 Veterinärpolizei	5,90	6,00	6,00	0,00
	211000 Volksschule				
2/211000+811530	Benützungsgebühr Turnsaal VS	0,00	1.260,00	1.050,00	210,00
2/211000+829000	Abfertigungsversicherung	24.823,13	32.384,92	32.384,92	0,00
	Summe 211000 Volksschule	24.823,13	33.644,92	33.434,92	210,00
	240000 Kindergärten				
2/240000+808000	Essensbeitrag	4.260,96	3.399,20	3.028,66	370,54
2/240000+810000	Bastelbeitrag	1.365,00	1.065,94	947,76	118,18
2/240000+810100	Nachmittagsbetreuung	4.098,40	3.210,00	2.844,50	365,50
2/240000+810200	Ferienbetreuung KG	140,00	45,00	40,91	4,09
	Summe 240000 Kindergärten	9.864,36	7.720,14	6.861,83	858,31
	250000 Schülerhort				
2/250000+808000	Essensbeitrag	6.185,15	3.116,73	3.042,36	74,37
2/250000+810000	Besuchsgebühren	10.583,66	9.520,00	8.512,37	1.007,63
2/250000+810200	Ferienbetreuung Hort	654,50	654,50	582,46	72,04
2/250000+810300	Beschäftigungs- und Verbrauchsmat. Abgabe 46	789,30	854,66	767,87	86,79
2/250000+829000	Abfertigungsversicherung	38.023,99	0,00	0,00	0,00
	Summe 250000 Schülerhort	56.236,60	14.145,89	12.905,06	1.240,83
	817000 Friedhof				
1/817000-728100	Steinmetzarbeiten	606,00	0,00	0,00	0,00

Rechnungsabschluss 2024

Gemeinde Zwölfaxing

Nachweis Kundenforderungen

Konto	Bezeichnung	Saldo Brutto 31.12.2023	Saldo Brutto 31.12.2024	Netto	USt
2/817000+852000	Grabstellengebühren	1.750,00	2.450,00	2.450,00	0,00
2/817000+852100	Begräbnis- und Leichenkammergebühren	810,00	810,00	810,00	0,00
	Summe 817000 Friedhof	3.166,00	3.260,00	3.260,00	0,00
840000	Grundbesitz				
2/840000+811100	Erlöse aus Verpachtungen	498,37	0,00	0,00	0,00
	Summe 840000 Grundbesitz	498,37	0,00	0,00	0,00
850000	Wasserversorgung				
1/850000-722010	Rückersätze von Erträgen (Zweckzuschuss 2024)	0,00	-1.433,79	-1.433,79	0,00
2/850000+852100	Bereitstellungsgebühr	3.094,61	4.669,17	4.244,69	424,48
2/850000+852200	Wasserbezugsgebühr	23.658,67	-7.464,72	-6.786,29	-678,43
	Summe 850000 Wasserversorgung	26.753,28	-4.229,34	-3.975,39	-253,95
851000	Abwasserbeseitigung				
2/851000+852100	Kanalbenutzungsgebühren	17.883,39	17.007,70	15.455,24	1.552,46
6/851000+307000	Kapitaltransfers von privaten Haushalten und privaten Organisationen ohne Erwerbszweck und ande	3.188,79	0,00	0,00	0,00
	Summe 851000 Abwasserbeseitigung	21.072,18	17.007,70	15.455,24	1.552,46
853000	Wohngebäude				
2/853000+811020	Miete Schwechaterstraße 48	86,15	86,15	78,31	7,84
2/853000+811021	Hausverwaltung Betriebskosten Schwechaterstraße 48	66,55	66,55	60,50	6,05
2/853000+811040	Miete Himbergerstraße 31	4.758,15	1.996,74	1.996,74	0,00
2/853000+811100	Parkplatzmiete	288,00	0,00	0,00	0,00
2/853000+811500	Miete Eiserei	2.460,00	1.440,00	1.200,00	240,00
2/853000+811510	Betriebskosten Eiserei	540,00	360,00	300,00	60,00
	Summe 853000 Wohngebäude	8.198,85	3.949,44	3.635,55	313,89
910000	Geldverkehr				
2/910000+829000	Rückbuchungspesen Einzieher Abgabenvorschreibung	136,76	105,28	105,28	0,00
	Summe 910000 Geldverkehr	136,76	105,28	105,28	0,00
920000	Ausschließliche Gemeindeabgaben				
2/920000+830000	Grundsteuer A	-277,60	203,90	203,90	0,00
2/920000+831000	Grundsteuer B	11.746,28	13.970,02	13.970,02	0,00
2/920000+833100	Kommunalsteuer	60.959,00	56.890,48	56.890,48	0,00
2/920000+838000	Hundesteuer	946,00	771,93	771,93	0,00
2/920000+841000	Gebrauchsabgaben	-399,24	6.590,27	6.590,27	0,00
2/920000+849000	Nebenansprüche	1.500,90	1.251,51	1.251,51	0,00

Konto	Bezeichnung	Saldo Brutto 31.12.2023	Saldo Brutto 31.12.2024	Netto	USt
2/920000+850000	Aufschließungsabgaben	5.447,78	32,15	32,15	0,00
2/920000+856000	Verwaltungsabgaben	223,29	463,60	463,60	0,00
2/920000+856100	Verwaltungsabgaben (Abg.65)	0,00	19,60	19,60	0,00
Summe 920000 Ausschließliche Gemeindeabgaben		80.146,41	80.193,46	80.193,46	0,00
Gesamt		Brutto 31.12.2023	Brutto 31.12.2024	Netto	USt
		232.023,31	157.793,46	153.634,42	4.159,04
		Einnahmen	159.227,25	155.068,21	4.159,04
		Ausgaben	-1.433,79	-1.433,79	0,00

Forderungen

Konto	Bezeichnung	Saldo lt. Konto 31.12.2023	Saldo lt. Konto 31.12.2024	Offen	Differenz
230000	Kurzfristige Forderungen aus Lieferungen und Leistungen	101.491,44	60.127,85	60.127,85	0,00
231000	Langfristige Forderungen aus Lieferungen und Leistungen	0,00	0,00	0,00	0,00
233000	Forderungen aus Abgaben	130.531,87	97.665,61	97.665,61	0,00
Summe		232.023,31	157.793,46	157.793,46	0,00

Forderungen nach Vorhabenscode

Konto	Bezeichnung	ohne Vorhabenscode	mit Vorhabenscode 1	mit Vorhabencodes 2 - 5	VUG	USt	Gesamt
230000	Kurzfristige Forderungen aus Lieferungen und Leistungen	57.029,95	0,00	0,00	237,37	2.860,53	60.127,85
231000	Langfristige Forderungen aus Lieferungen und Leistungen	0,00	0,00	0,00	0,00	0,00	0,00
233000	Forderungen aus Abgaben	96.367,10	0,00	0,00	0,00	1.298,51	97.665,61
Summe		153.397,05	0,00	0,00	237,37	4.159,04	157.793,46

BESCHLUSS

BESCHLUSS

Nachweis Lieferantenverbindlichkeiten



Konto	Bezeichnung	Saldo Brutto 31.12.2023	Saldo Brutto 31.12.2024	Netto	USt
010000	Gemeindeamt				
1/010000-728000	Entgelt für sonstige Leistungen	0,00	1.086,90	1.020,32	66,58
1/010000-728100	EDV/Wartung, Betreuung	0,00	28,69	26,93	1,76
	Summe 010000 Gemeindeamt	0,00	1.115,59	1.047,25	68,34
015000	Pressestelle, Amtsblatt und Öffentlichkeitsarbeit				
1/015000-729000	Zwölfaxinger Gemeindenachrichten	0,00	1.968,00	1.640,00	328,00
	Summe 015000 Pressestelle, Amtsblatt und Öffentlichkeitsarbeit	0,00	1.968,00	1.640,00	328,00
032000	Vermessungswesen				
1/032000-728100	Entgelte für Grundstücksverzeichnis	11,75	0,00	0,00	0,00
	Summe 032000 Vermessungswesen	11,75	0,00	0,00	0,00
062000	Ehrungen und Auszeichnungen				
1/062000-728000	Ehrungen und Auszeichnungen	115,00	0,00	0,00	0,00
	Summe 062000 Ehrungen und Auszeichnungen	115,00	0,00	0,00	0,00
211000	Volksschule				
1/211000-454000	Reinigungsmittel	189,39	0,00	0,00	0,00
1/211000-728000	Entgelt für sonstige Leistungen	0,00	707,36	707,36	0,00
1/211000-768000	Beistellung von Unterrichtsmaterial	0,00	185,50	185,50	0,00
	Summe 211000 Volksschule	189,39	892,86	892,86	0,00
240000	Kindergärten				
1/240000-413000	Kindergarten Menüs	2.095,62	2.116,50	1.924,09	192,41
	Summe 240000 Kindergärten	2.095,62	2.116,50	1.924,09	192,41
240100	Kleinkindergruppe				
1/240100-728100	Betreuungskosten Kleinkinderkrippe auswärtige Gemeinden	180,00	0,00	0,00	0,00
	Summe 240100 Kleinkindergruppe	180,00	0,00	0,00	0,00
250000	Schülerhort				
1/250000-413000	Hort Menüs	2.295,56	1.855,51	1.686,83	168,68
1/250000-454000	Reinigungsmittel	41,28	0,00	0,00	0,00
1/250000-728100	EDV - Wartung und Betreuung	0,00	210,00	175,00	35,00
	Summe 250000 Schülerhort	2.336,84	2.065,51	1.861,83	203,68

Rechnungsabschluss 2024

Gemeinde Zwölfaxing

Nachweis Lieferantenverbindlichkeiten

Konto	Bezeichnung	Saldo Brutto 31.12.2023	Saldo Brutto 31.12.2024	Netto	USt
320000	Musikschule				
1/320000-454000	Reinigungsmittel	89,03	0,00	0,00	0,00
	Summe 320000 Musikschule	89,03	0,00	0,00	0,00
510000	Medizinische Bereichsversorgung				
1/510000-728000	Totenbeschau	273,68	0,00	0,00	0,00
	Summe 510000 Medizinische Bereichsversorgung	273,68	0,00	0,00	0,00
612000	Gemeindestraßen				
1/612000-728000	Winterdienst	861,19	0,00	0,00	0,00
	Summe 612000 Gemeindestraßen	861,19	0,00	0,00	0,00
815000	Park- und Gartenanlagen, Kinderspielplätze				
1/815000-670000	Versicherung Geräteträger	0,00	500,00	500,00	0,00
	Summe 815000 Park- und Gartenanlagen, Kinderspielplätze	0,00	500,00	500,00	0,00
817000	Friedhof				
1/817000-728000	Entgelt für sonstige Leistungen	0,00	600,00	600,00	0,00
	Summe 817000 Friedhof	0,00	600,00	600,00	0,00
850000	Wasserversorgung				
1/850000-612000	Instandhaltung Wasserversorgungsanlagen	13.727,35	0,00	0,00	0,00
1/850000-728000	sonstige Ausgaben	0,00	321,60	268,00	53,60
	Summe 850000 Wasserversorgung	13.727,35	321,60	268,00	53,60
851000	Abwasserbeseitigung				
1/851000-612000	Instandhaltung Abwasserbeseitigungsanlagen	0,00	979,20	816,00	163,20
1/851000-728000	Entgelt für sonstige Leistungen von Gewerbetreibenden, Firmen	0,00	50,87	46,25	4,62
1/851000-752000	Beitrag an den Abwasserverband	0,00	-2.664,97	-1.210,47	-1.454,50
	Summe 851000 Abwasserbeseitigung	0,00	-1.634,90	-348,22	-1.286,68
	Gesamt	Brutto	Brutto	Netto	USt
		31.12.2023	31.12.2024		
		19.879,85	7.945,16	8.385,81	-440,65
		Ausgaben	7.945,16	8.385,81	-440,65
		Einnahmen	0,00	0,00	0,00

Verbindlichkeiten

Konto	Bezeichnung	Saldo lt. Konto	Saldo lt. Konto	Offen	Differenz
		31.12.2023	31.12.2024		
331000	Kurzfristige Verbindlichkeiten aus Lieferungen und Leistungen	19.879,85	7.945,16	7.945,16	0,00
332000	Langfristige Verbindlichkeiten aus Lieferungen und Leistungen	0,00	0,00	0,00	0,00
333000	Kurzfristige Verbindlichkeiten aus Abgaben	0,00	0,00	0,00	0,00
Summe		19.879,85	7.945,16	7.945,16	0,00

Verbindlichkeiten nach Vorhabenscode

Konto	Bezeichnung	ohne	mit	mit Vorhabencodes	VUG	USt	Gesamt
		Vorhabenscode	Vorhabenscode 1	2 - 5			
331000	Kurzfristige Verbindlichkeiten aus Lieferungen und Leistungen	8.385,81	0,00	0,00	0,00	-440,65	7.945,16
332000	Langfristige Verbindlichkeiten aus Lieferungen und Leistungen	0,00	0,00	0,00	0,00	0,00	0,00
333000	Kurzfristige Verbindlichkeiten aus Abgaben	0,00	0,00	0,00	0,00	0,00	0,00
Summe		8.385,81	0,00	0,00	0,00	-440,65	7.945,16

BESCHLUSS

BESCHLUSS

Nachweis über Transferzahlungen (Anlage 6a)



Haushaltskonto	Bezeichnung Ansatz	Bezeichnung Post	Summe Einzahlungen	Summe Auszahlungen
Transferzahlungen von/an Bund, Bundesfonds, Bundeskammern				
Gesamtsumme Transferzahlungen von/an Bund, Bundesfonds, Bundeskammern			210.122,26	0,00
Summe Kapitaltransfers			38.363,66	0,00
Summe Transfers			171.758,60	0,00
2/941000+860000	Sonstige Finanzzuweisungen nach dem FAG	lfd.Transferzlg v. Bund u. Bundesfonds (§21)	171.758,60	
6/850100+300000	WVA Leitungskataster	Kapitaltransfers von Bund, Bundesfonds und Bundeskammern	19.181,83	
6/851100+300000	ABA Leitungskataster	Kapitaltransfers von Bund, Bundesfonds und Bundeskammern	19.181,83	
Transferzahlungen von/an Länder, Landesfonds, Landesammern				
Gesamtsumme Transferzahlungen von/an Länder, Landesfonds, Landesammern			2.482.462,22	878.914,43
Summe Kapitaltransfers			49.288,36	0,00
Summe Transfers			2.433.173,86	878.914,43
2/024000+816000	Wahlamt	Kostenbeiträge für Wahlen	2.827,89	
2/211000+861000	Volksschule	Annuitätenzuschuss Schulfonds	194.216,98	
2/211000+861100	Volksschule	Zinsenzuschuss (1649/1)	2.943,61	
2/240000+301000	Kindergärten	Kapitaltransfers von Ländern, Landesfonds und Landesammern	13.500,00	
2/240000+861100	Kindergärten	Gruppenförderung Zukunftsfonds	88.047,48	
2/240000+861300	Kindergärten	Zinsenzuschüsse	40.412,17	
2/250000+861100	Schülerhort	Zuschüsse des Landes	12.406,73	
2/850000+861010	Wasserversorgung	Zweckzuschuss Finanzierung Gebührenbremse	28.699,00	
2/921000+861100	Zwischen Ländern und Gemeinden geteilte Abgaben	Transfers von Ländern, Landesfonds und Landesammern	8.805,11	
2/925000+859400	Ertragsanteile an gemeinschaftlichen Bundesabgaben	Ertragsanteile nach abgest.Bevölk.Schlüssel	1.711.148,47	
2/940000+861000	Bedarfszuweisungen	BZ 1	23.456,19	
2/946000+861000	Zuschüsse nach landesgesetzlichen Bestimmungen	Transfers von Ländern, Landesfonds und Landesammern	16.710,23	
6/163000+871000	Freiwillige Feuerwehr	Kapitaltransfers aus Gemeinde-Bedarfszuweisungsmitteln	40.000,00	
6/612000+871000	Gemeindestraßen	Bedarfszuweisung	190.000,00	
6/639000+301000	Hochwasserschutz	Land NÖ Sonderfinanzförderung	24.673,36	
6/710000+871000	Güterwegeerhaltung	Bedarfszuweisung (Wegeerhaltung)	3.500,00	
6/820000+871000	Bauhof	Bedarfszuweisung	70.000,00	
6/850100+301000	WVA Leitungskataster	Kapitaltransfers von Ländern, Landesfonds und Landesammern	5.557,50	
6/851100+301000	ABA Leitungskataster	Kapitaltransfers von Ländern, Landesfonds und Landesammern	5.557,50	
1/220000-751000	Berufsbildende Pflichtschulen	Berufsschülerhaltungsbeitrag		25.050,00
1/419000-751000	Sonstige Einrichtungen und Maßnahmen	Wohnsitzgemeindebeitrag (SHG)		2.082,57
1/419000-751100	Sonstige Einrichtungen und Maßnahmen	Sozialhilfeumlage Beitrag nach Finanzkraft		286.649,91
1/439000-751000	Sonstige Einrichtungen und Maßnahmen	Jugendwohlfahrt		56.476,42
1/510000-751000	Medizinische Bereichsversorgung	Beitrag an Pensionsverband		6.882,50
1/562000-752000	Sprengelbeiträge	NÖKAS-Beitrag (Zweckaufwand)		501.762,21
1/562100-752000	NÖKAS (Verwaltungsaufwand)	Verwaltungsaufwand		10,82

Haushaltskonto	Bezeichnung Ansatz	Bezeichnung Post	Summe Einzahlungen	Summe Auszahlungen
Transferzahlungen von/an Gemeinden, Gemeindeverbände, Gemeindefonds				
Gesamtsumme Transferzahlungen von/an Gemeinden, Gemeindeverbände, Gemeindefonds			0,00	332.724,48
Summe Kapitaltransfers			0,00	0,00
Summe Transfers			0,00	332.724,48
1/000000-752000	Gemeindevertretung	Pensionskosten Gemeinde-Beamte/BGM		26.632,95
1/022000-752000	Standesamt	Beitrag an Standesamts- und Staatsbürgerschaftsverband		5.328,56
1/212000-752000	Mittelschulen	Schulumlagen/ Schulerhaltungsbeiträge		65.870,52
1/213000-752000	Sonderschulen	Schulumlagen Schulerhaltungsbeiträge		75.363,38
1/214000-752000	Schulen der Polytechnischen Lehrgänge	Schulumlagen/ Schulerhaltungsbeiträge		5.001,07
1/320000-752000	Musikschule	Beitrag an den Musikschulverband		46.881,85
1/631000-752000	Konkurrenzwässer	Beitrag an Wasserverband		4.016,72
1/851000-752000	Abwasserbeseitigung	Beitrag an den Abwasserverband		103.629,43
Transferzahlungen von/an Sozialversicherungsträger				
Gesamtsumme Transferzahlungen von/an Sozialversicherungsträger			0,00	0,00
Summe Kapitaltransfers			0,00	0,00
Summe Transfers			0,00	0,00
Transferzahlungen von/an sonst. Träger des öffentlichen Rechts				
Gesamtsumme Transferzahlungen von/an sonst. Träger des öffentlichen Rechts			0,00	0,00
Summe Kapitaltransfers			0,00	0,00
Summe Transfers			0,00	0,00
Gesamtsumme			2.692.584,48	1.211.638,91

BESCHLUSS

Nachweis über Haushaltsrücklagen und
Zahlungsmittelreserven (Anlage 6b)



Rechnungsabschluss 2024

Gemeinde Zwölfaxing

Nachweis über Haushaltsrücklagen und Zahlungsmittelreserven (Anlage 6b)

Haushaltsrücklagen			Rücklagenstand	Zuführungen	Entnahmen	Rücklagenstand	Zahlungsmittelreserven		
Nr.	Verwendungszweck	Ansatz	31.12.2023			31.12.2024	31.12.2023	31.12.2024	Konto-/Sparbuchnummer
8/9990934/00004	Kanal	851000	172.226,03	8,95		172.234,98	172.226,03	172.234,98	ZW 851 294851
8/9990934/00005	Wasser	850000	5.000,00			5.000,00	5.000,00	5.000,00	ZW 850 294850
8/9990934/00006	Rücklage Kautio	853000	4.502,35	0,67		4.503,02	4.502,35	4.503,02	ZW 852 294852 AT57 2021 6217 1050 0104
Zweckgebundene Haushaltsrücklagen			181.728,38	9,62	0,00	181.738,00	181.728,38	181.738,00	
8/9990935/00001	Umweltfonds Rücklage	912000	579.363,51	354,70	279.718,21	300.000,00	579.363,51	300.000,00	ZW 912 295912
8/9990935/00003	25% Flughafen Umweltfonds	912000	1.709.011,72			1.709.011,72	1.709.011,72	1.709.011,72	ZW 913 295913
Allgemeine Haushaltsrücklagen			2.288.375,23	354,70	279.718,21	2.009.011,72	2.288.375,23	2.009.011,72	
8/9997935/00001	Haushaltspotential - Rücklage	990000	191.279,00	76.260,42		267.539,42			
8/9997935/00002	Rücklage aus 25% des Eröffnungsbilanzsaldos	912000	3.549.829,45		460.782,46	3.089.046,99			
Rücklage ohne ZMR			3.741.108,45	76.260,42	460.782,46	3.356.586,41	0,00	0,00	
Gesamtsummen			6.211.212,06	76.624,74	740.500,67	5.547.336,13	2.470.103,61	2.190.749,72	

BESCHLUSS

Einzelnachweis über Finanzschulden und Schuldendienst
(Anlage 6c)

Kontonummer Darlehensnr.	Ansatz	Darlehensgeber/Staat Aktenzahl	Verwendungszweck Genehmigungsdatum/-vermerk	Beschluss- Datum	Zinssatz	Währung	Laufzeit
					Zinsindikator		
1. Darlehen für Investitionszwecke							
1.1. ... von Trägern des öffentlichen Rechts							
1.1.1. ... von Bund, Bundesfonds, Bundeskammern							
1.1.2. ... von Ländern, Landesfonds, Landeskammern							
10001 1	211000	NÖ. Landesbank Hypothekenbank AG/AT	2 Wohnungen 20.12.1975/1/6A-20-320.148/7-75	06.02.1976 Volksschule	0,500%	EUR	01.01.1979 - normal verzir 31.12.2026
1.1.3. ... von Gemeinden, Gemeindeverbänden, Gemeindefonds							
1.1.4. ... von Sozialversicherungsträgern							
1.1.5. ... von sonstigen Trägern des öffentlichen Rechts							
1.2. ... von Beteiligungen der Gebietskörperschaft (ohne Finanzunternehmen)							
1.3. ... von Unternehmen (ohne Beteiligungen und ohne Finanzunternehmen)							
1.4. ... von Finanzunternehmen							
1.4.1. ... von Finanzunternehmen im Inland							
1649 1	211000	Erste Bank der Öst. SPK AG/AT	Volksschule Heizungsanlage	Volksschule	0,780%	EUR	01.01.2014 - 31.12.2024
2022 1	240000	Sparkasse Hainburg-Bruck-Neusiedl AG/AT	Kindergartenneubau	12.11.2018 Kindergartenneubau	1,375%	EUR	01.01.2018 - 31.12.2033
2299 1	211000	Bank Austria/AT	Sanierung und Zubau Volksschule	Neubau Volksschule	0,690%	EUR	01.04.2021 - 30.03.2046
1.4.2. ... von Finanzunternehmen im Ausland							
1.5. ... von Sonstigen							
Zwischensumme							
2. Finanzschulden für den laufenden Aufwand							
2.1. ... von Trägern des öffentlichen Rechts							
2.1.1. ... von Bund, Bundesfonds, Bundeskammern							
2.1.2. ... von Ländern, Landesfonds, Landeskammern							
2.1.3. ... von Gemeinden, Gemeindeverbänden, Gemeindefonds							

Kontonummer Darlehensnr.	Darlehenshöhe Gesamt	Buchwert 31.12.2023	Zugang	Tilgung	Zinsen	Summe Schuldendienst	Schuldendienst- ersätze	Buchwert 31.12.2024	Kursgewinn/ -verlust	Buchwert inkl. KG/KV	Netto Schuldendienst
10001 1	38.661,95	3.196,76		1.382,14	14,26	1.396,40		1.814,62		1.814,62	1.396,40
1649 1	200.000,00	21.017,90		21.017,90	627,19	21.645,09	2.943,61				18.701,48
2022 1	1.450.000,00	1.044.648,77		98.895,41	13.886,47	112.781,88	40.412,17	945.753,36		945.753,36	72.369,71
2299 1	3.000.000,00	2.750.974,90		111.908,26	19.003,50	130.911,76	194.216,98	2.639.066,64		2.639.066,64	-63.305,22
		3.819.838,33	0,00	233.203,71	33.531,42	266.735,13	237.572,76	3.586.634,62	0,00	3.586.634,62	29.162,37

Kontonummer Darlehensnr.	Ansatz	Darlehensgeber/Staat Aktenzahl	Verwendungszweck Genehmigungsdatum/-vermerk	Beschluss- Datum	Zinssatz	Währung	Laufzeit	Zinsindikator
2.1.4.		... von Sozialversicherungsträgern						
2.1.5.		... von sonstigen Trägern des öffentlichen Rechts						
2.2.		... von Beteiligungen der Gebietskörperschaft (ohne Finanzunternehmen)						
2.3.		... von Unternehmen (ohne Beteiligungen und ohne Finanzunternehmen)						
2.4.		... von Finanzunternehmen						
2.4.1.		... von Finanzunternehmen im Inland						
2.4.2.		... von Finanzunternehmen im Ausland						
2.5.		... von Sonstigen						

Zwischensumme**SUMME (1 und 2)**

Davon ohne Quasi-KG *)

Davon Quasi-KG *)

*) Quasi-Kapitalgesellschaften außerhalb des Sektors Staat gemäß ESVG (Ansatz 85-86).

Kontonummer Darlehensnr.	Darlehenshöhe Gesamt	Buchwert 31.12.2023	Zugang	Tilgung	Zinsen	Summe Schuldendienst	Schuldendienst- ersätze	Buchwert 31.12.2024	Kursgewinn/ -verlust	Buchwert inkl. KG/KV	Netto Schuldendienst
		0,00	0,00	0,00	0,00	0,00	0,00	0,00	0,00	0,00	0,00
		3.819.838,33	0,00	233.203,71	33.531,42	266.735,13	237.572,76	3.586.634,62	0,00	3.586.634,62	29.162,37
		3.819.838,33	0,00	233.203,71	33.531,42	266.735,13	237.572,76	3.586.634,62	0,00	3.586.634,62	29.162,37
		0,00	0,00	0,00	0,00	0,00	0,00	0,00	0,00	0,00	0,00

BESCHLUSS

Nachweis über haushaltsinterne Vergütungen (Anlage 6f)

Gruppenebene		Erträge	Aufwendungen
0	Vertretungskörper und allgemeine Verwaltung	12.110,66	0,00
1	Öffentliche Ordnung und Sicherheit	0,00	0,00
2	Unterricht, Erziehung, Sport und Wissenschaft	0,00	692,04
3	Kunst, Kultur und Kultus	0,00	0,00
4	Soziale Wohlfahrt und Wohnbauförderung	0,00	0,00
5	Gesundheit	0,00	0,00
6	Straßen- und Wasserbau, Verkehr	0,00	0,00
7	Wirtschaftsförderung	0,00	0,00
8	Dienstleistungen	0,00	11.418,62
9	Finanzwirtschaft	0,00	0,00
Summe		12.110,66	12.110,66
Nicht voranschlagswirksame Gebarung		Mittelaufbringung	Mittelverwendung
270	Finanzamt Vorsteuerbeträge (nicht voranschlagswirksame Gebarung)	0,00	0,00
360	Umsatzsteuer (nicht voranschlagswirksame Gebarung)	0,00	0,00
Summe		0,00	0,00

BESCHLUSS

BESCHLUSS

Anlagenspiegel nach Ansatz (Anlage 6g)



MVAG	Ansatz	Bezeichnung	Buchwert 31.12.2023	Zugänge/ + Umbuchungen -	Abgänge/ -	Wertaufholung+/ Wertminderung-	Abschreibung	Buchwert 31.12.2024
1010	Immaterielle Vermögenswerte		199.285,87	48.044,47	0,00	0,00	36.882,11	210.448,23
	010000	Gemeindeamt						
	031000	Raumordnung und Raumplanung	88.795,51	19.226,16			15.450,01	92.571,66
	850100	WVA Leitungskataster	29.765,78	14.409,16			6.796,14	37.378,80
	851100	ABA Leitungskataster	80.724,58	14.409,15			14.635,96	80.497,77
1021	Grundstücke, Grundstückseinrichtungen und Infrastruktur		11.402.754,83	157.354,97	0,00	0,00	219.549,85	11.340.559,95
	010000	Gemeindeamt	252.540,00					252.540,00
	163000	Freiwillige Feuerwehr	99.693,50					99.693,50
	211000	Volksschule	11.641,00				931,28	10.709,72
	240000	Kindergärten	32.794,10				1.171,22	31.622,88
	320000	Musikschule	10.281,00				822,48	9.458,52
	612000	Gemeindestraßen	3.604.689,33	147.591,01			184.858,07	3.567.422,27
	640000	Einrichtung und Maßnahmen der Straßenverkehrsordnung	9.044,99				982,97	8.062,02
	710000	Güterweegeehaltung	22.520,60	11.264,46			5.120,82	28.664,24
	815000	Park- und Gartenanlagen, Kinderspielplätze	10.215,04				385,47	9.829,57
	816000	Öffentliche Beleuchtung	180.314,07				25.277,54	155.036,53
	817000	Friedhof	296.378,00					296.378,00
	820000	Bauhof	98.440,00					98.440,00
	840000	Grundbesitz	6.206.902,20	-1.500,50				6.205.401,70
	842000	Waldbesitz Gemeindewald	167.699,00					167.699,00
	852000	Müllabfuhr	46.920,00					46.920,00
	853000	Wohngebäude	352.682,00					352.682,00
1022	Gebäude und Bauten		6.893.673,84	0,00	0,00	0,00	801.428,92	6.092.244,92
	010000	Gemeindeamt	197.826,52				4.445,54	193.380,98
	163000	Freiwillige Feuerwehr	207.382,27				8.295,29	199.086,98
	211000	Volksschule	2.866.430,41				702.042,93	2.164.387,48
	240000	Kindergärten	1.847.907,93				40.613,36	1.807.294,57
	240100	Kleinkindergruppe	2.034,45				1.017,23	1.017,22
	250000	Schülerhort	17.886,50				8.943,25	8.943,25
	320000	Musikschule	1.581.725,97				33.299,49	1.548.426,48
	820000	Bauhof	52.657,20					52.657,20
	840000	Grundbesitz	1.617,40				115,53	1.501,87
	853000	Wohngebäude	118.205,19				2.656,30	115.548,89
1023	Wasser- und Abwasserbauten und -anlagen		1.090.924,02	0,00	0,00	0,00	83.036,78	1.007.887,24
	850000	Wasserversorgung	288.170,60				35.320,78	252.849,82
	851000	Abwasserbeseitigung	802.753,42				47.716,00	755.037,42
1024	Sonderanlagen		95.244,22	993,77	0,00	0,00	11.909,75	84.328,24
	640000	Einrichtung und Maßnahmen der Straßenverkehrsordnung	3.347,60	993,77			272,24	4.069,13
	817000	Friedhof	32.207,39				3.678,95	28.528,44

MVAG	Ansatz	Bezeichnung	Buchwert 31.12.2023	Zugänge/ + Umbuchungen	Abgänge/ -	Wertaufholung+/ Wertminderung-	Abschreibung	Buchwert 31.12.2024
	850000	Wasserversorgung	59.689,23				7.958,56	51.730,67
1025	Technische Anlagen, Fahrzeuge und Maschinen		336.068,64	101.194,16	0,00	0,00	27.687,95	409.574,85
	163000	Freiwillige Feuerwehr	317.905,72				14.786,31	303.119,41
	815000	Park- und Gartenanlagen, Kinderspielplätze	9.578,06				1.566,36	8.011,70
	817000	Friedhof	1.294,04				184,86	1.109,18
	820000	Bauhof	7.290,82	101.194,16			11.150,42	97.334,56
1026	Amts-, Betriebs- und Geschäftsausstattung		175.769,20	61.610,08	0,00	0,00	39.053,45	198.325,83
	010000	Gemeindeamt	45.756,13	3.740,09			14.746,78	34.749,44
	211000	Volksschule	21.588,02				4.578,15	17.009,87
	240000	Kindergärten	95.086,93	54.043,14			16.804,59	132.325,48
	240100	Kleinkindergruppe		2.572,80			257,28	2.315,52
	250000	Schülerhort	7.272,88	1.254,05			1.261,15	7.265,78
	815000	Park- und Gartenanlagen, Kinderspielplätze	6.065,24				1.405,50	4.659,74
	820000	Bauhof						
1028	Geleistete Anzahlungen für Anlagen und Anlagen in Bau		2.987.997,43	150.236,41	0,00	0,00	0,00	3.138.233,84
	639000	Hochwasserschutz	2.987.997,43	150.236,41				3.138.233,84
		Summe Aktiva	23.181.718,05	519.433,86	0,00	0,00	1.219.548,81	22.481.603,10
1311	Investitionszuschüsse von Trägern öffentlichen Rechts		-911.425,95	0,00	87.652,02	0,00	-50.341,13	-948.736,84
	211000	Volksschule	-81.118,54				-40.559,27	-40.559,27
	240000	Kindergärten	-26.721,66		13.500,00		-1.268,81	-38.952,85
	639000	Hochwasserschutz	-719.043,04		24.673,36			-743.716,40
	710000	Güterwegeerhaltung	-2.480,12				-381,56	-2.098,56
	850100	WVA Leitungskataster			24.739,33		-1.903,03	-22.836,30
	851000	Abwasserbeseitigung	-82.062,59				-4.325,43	-77.737,16
	851100	ABA Leitungskataster			24.739,33		-1.903,03	-22.836,30
1313	Investitionszuschüsse von Übrigen		-396.451,41	0,00	-2.898,90	0,00	-14.688,03	-378.864,48
	850000	Wasserversorgung	-84.747,75				-3.568,73	-81.179,02
	851000	Abwasserbeseitigung	-311.703,66		-2.898,90		-11.119,30	-297.685,46
		Summe Passiva	-1.307.877,36	0,00	84.753,12	0,00	-65.029,16	-1.327.601,32
		Saldo Aktiva/Passiva	21.873.840,69	519.433,86	84.753,12	0,00	1.154.519,65	21.154.001,78

BESCHLUSS

Liste der nicht bewerteten Kulturgüter (Anlage 6h)



Art	Bezeichnung	Standort	Anzahl (bei Sammlungen)
Unbeweglich	Johannes-Nepomuk Säule	Straßengrundstücke	1
Unbeweglich	Die Dreifaltigkeitssäule	Straßengrundstücke	1
Unbeweglich	Kriegerdenkmal	Straßengrundstücke	1
Unbeweglich	Floriani Materl	Straßengrundstücke	1

BESCHLUSS

BESCHLUSS

Leasingspiegel (Anlage 6i)



Finanzierungsleasing

Ansatz- oder Projektbezeichnung	Anschaffungskosten	Buchwert 31.12.2023	Buchwert 31.12.2024	Summe ausstehender Mindestleasing- zahlungen	Laufzeit	Restlaufzeit in Jahren	Kautionen für Finanzierungsleasing
2 Kopierer (Sharp) f. GdeAmt u. VS (010000, 211000)		133,32			01.01.2019 - 01.01.2024		0,00
Geräteträger Hako Citymaster 600 Comfort (815000)	79.023,60	13.144,19	1.111,76	1.111,76	01.03.2018 - 28.02.2025	0,16	0,00
Summe	79.023,60	13.277,51	1.111,76	1.111,76			0,00

Wirtschaftliche Unternehmungen, Betriebe, betriebsähnliche Einrichtungen gem. § 1 Abs. 2

Summe	0,00	0,00	0,00	0,00			
--------------	-------------	-------------	-------------	-------------	--	--	--

Operating Leasing

Ansatz- oder Projektbezeichnung	Laufzeit Grundmietzeit in Jahren	Gesamtkosten	Einmalkauti- on	Leasingentgelt (ohne laufender Kauti- on)	Laufende Kauti- on	Restlaufzeit in Jahren	Kumulierte Restzahlungen
Summe		0,00	0,00	0,00	0,00		0,00

Wirtschaftliche Unternehmungen, Betriebe, betriebsähnliche Einrichtungen gem. § 1 Abs. 2

Summe		0,00	0,00	0,00	0,00		0,00
--------------	--	-------------	-------------	-------------	-------------	--	-------------

BESCHLUSS

BESCHLUSS

Rückstellungsspiegel (Anlage 6q)



Rückstellung	Stand 31.12.2023	Dotierungen (+)	Auflösung inkl. Verbrauch (-)	Stand 31.12.2024
Kurzfristig	0,00	0,00	0,00	0,00
Rückstellungen für Prozesskosten				
Rückstellungen für nicht konsumierte Urlaube				
Rückstellungen für ausstehende Rechnungen				
Sonstige kurzfristige Rückstellungen				
Langfristig	40.193,65	9.808,49	2.321,33	47.680,81
Rückstellungen für Abfertigungen				
Rückstellungen für Jubiläumszuwendungen	40.193,65	9.808,49	2.321,33	47.680,81
Rückstellungen für Haftungen				
Rückstellungen für Sanierung von Altlasten				
Rückstellungen für Pensionen (Säule I)				
Sonstige langfristige Rückstellungen				
Gesamtsumme	40.193,65	9.808,49	2.321,33	47.680,81

BESCHLUSS

BESCHLUSS

Haftungsnachweis (Anlage 6r)



Teil A - Haftungspositionen relevant iSd Art. 15a Vereinbarung HOG

Bezeichnung der/des Haftungsnehmerin/s oder einer Gruppe gleichartiger Haftungen	Haftungsrahmen	Stand 31.12.2023	Zugänge (+)	Abgänge (-)	Stand 31.12.2024	davon Umklassifizierungen
Untergruppe 1 - Haftungen für Kredit- und Finanzinstitute						
Zwischensumme - Untergruppe 1	0,00	0,00	0,00	0,00	0,00	
Untergruppe 2 - Grundbücherlich besicherte Haftungen von Wohnbau-Darlehen						
Zwischensumme - Untergruppe 2	0,00	0,00	0,00	0,00	0,00	
Untergruppe 3 - Sonstige Wirtschaftshaftungen						
*Abwasserverband Schwechat - Bank Austria 275.746,92 Anteil 1,2 %	3.308,96	342,47	7,00	3,50	345,97	
*Abwasserverband Schwechat - Hypo Alpe Adria 3.336.172,80 Anteil 1,2 %	40.034,07	10.061,34	0,00	3.447,06	6.614,28	
*Abwasserverband Schwechat - Bank Austria 573.694,33 Anteil 5 %	28.684,72	5.694,23	0,00	1.402,33	4.291,90	
*Abwasserverband Schwechat - Bank Austria 312.531,85 Anteil 79 %	246.900,16	53.909,58	0,00	11.771,65	42.137,93	
Zwischensumme - Untergruppe 3	318.927,91	70.007,62	7,00	16.624,54	53.390,08	
Summe A1	318.927,91	70.007,62	7,00	16.624,54	53.390,08	
Haftung der staatlichen, außerbudgetären Einheiten gem. ESVG iSd Art. 15a Vereinbarung HOG						
Untergruppe 1 - Haftungen für Kredit- und Finanzinstitute						
Zwischensumme - Untergruppe 1	0,00	0,00	0,00	0,00	0,00	
Untergruppe 2 - Grundbücherlich besicherte Haftungen von Wohnbau-Darlehen						
Zwischensumme - Untergruppe 2	0,00	0,00	0,00	0,00	0,00	
Untergruppe 3 - Sonstige Wirtschaftshaftungen						
Zwischensumme - Untergruppe 3	0,00	0,00	0,00	0,00	0,00	
Summe A2	0,00	0,00	0,00	0,00	0,00	
Gesamtsumme A (= Summe A1 + Summe A2)	318.927,91	70.007,62	7,00	16.624,54	53.390,08	

Teil B - Haftungspositionen nicht relevant iSd Art. 15a Vereinbarung HOG

Bezeichnung der/des Haftungsnehmerin/s oder einer Gruppe gleichartiger Haftungen	Haftungsrahmen	Stand 31.12.2023	Zugänge (+)	Abgänge (-)	Stand 31.12.2024	davon Umklassifizierungen
Untergruppe 1 - Haftungen für Kredit- und Finanzinstitute						
Zwischensumme - Untergruppe 1	0,00	0,00	0,00	0,00	0,00	
Untergruppe 2 - Grundbücherlich besicherte Haftungen von Wohnbau-Darlehen						
Zwischensumme - Untergruppe 2	0,00	0,00	0,00	0,00	0,00	
Untergruppe 3 - Sonstige Wirtschaftshaftungen						
Zwischensumme - Untergruppe 3	0,00	0,00	0,00	0,00	0,00	
Gesamtsumme B	0,00	0,00	0,00	0,00	0,00	
Gesamtsumme Haftungen (Teil A + Teil B)	318.927,91	70.007,62	7,00	16.624,54	53.390,08	

Einzelnachweis über die nicht voranschlagswirksame Gebarung
gemäß § 12 (Anlage 6t)

Einzelnachweis der vermögenswirksamen Bestandskonten

Konto	Kontenbezeichnung	Stand 31.12.2023	Umsatz Soll	Umsatz Haben	Stand 31.12.2024
Veränderung der nicht voranschlagswirksamen Forderungen					
270000	Finanzamt Vorsteuerbeträge (nicht voranschlagswirksame Gebarung)	2.359,07	70.188,45	52.583,83	19.963,69
271000	Umsatzsteuer Verrechnungskonto – Gutschrift (nicht voranschlagswirksame Gebarung)	32.275,55	65.746,41	92.698,52	5.323,44
279000	Sonstige für Dritte geleistete Vorschüsse (nicht voranschlagswirksame Gebarung)	15.260,85	7.232,44	4.484,59	18.008,70
287000	Sonstige kurzfristige Forderungen (nicht voranschlagswirksame Gebarung)	757,00	886.925,63	886.925,63	757,00
	Summe	50.652,47	1.030.092,93	1.036.692,57	44.052,83
Veränderung der nicht voranschlagswirksamen Verbindlichkeiten					
360000	Umsatzsteuer (nicht voranschlagswirksame Gebarung)	3.660,68	82.135,66	85.395,01	6.920,03
361000	Erläge von/für Dienststellen der Gebietskörperschaften (nicht voranschlagswirksame Gebarung)	40,67	1.579,67	1.539,00	0,00
362000	Gehaltsabzugsgebarungen (nicht voranschlagswirksame Gebarung)	37.118,78	497.876,23	501.376,60	40.619,15
369000	Sonstige Erläge (nicht voranschlagswirksame Gebarung)	5.042,97	51.275,22	54.136,54	7.904,29
379000	Sonstige Verbindlichkeiten (nicht voranschlagswirksame Gebarung)	0,00	818.464,01	818.464,01	0,00
	Summe	45.863,10	1.451.330,79	1.460.911,16	55.443,47

Einzelnachweis der finanzierungswirksamen Vorschuss- und Verwahrgeldkonten

(inkl. anteiliger Kundenforderungen und Lieferantenverbindlichkeiten)

Konto	Kontenbezeichnung	Stand 31.12.2023	Umsatz Soll	Umsatz Haben	Stand 31.12.2024
Veränderung der nicht voranschlagswirksamen Forderungen					
270000	Vorsteuerbeträge	2.053,99	52.583,83	70.934,18	20.404,34
271000	Finanzamt Abrechnung	32.275,55	92.698,52	65.746,41	5.323,44
279000	Div. Vorschüsse	4.600,00	0,00	2.400,00	7.000,00
279100	Hausverwaltung monatliche UVA-Verrechnung	1.241,69	3.085,89	2.809,35	965,15
279110	Hausverwaltung Eigentümerabrechnung	7.860,18	0,00	0,00	7.860,18
279200	AWS Müllsackautomat	1.558,98	1.398,70	2.023,09	2.183,37
287000	Handkasse VS,Hort	300,00	0,00	0,00	300,00
287100	Handkasse Kindergarten	300,00	0,00	0,00	300,00
287200	Wechselgeld Bürgerservice	50,00	0,00	0,00	50,00
287300	Wechselgeld Müllsackautomat	107,00	0,00	0,00	107,00
287777	Kassenbestandsveränderungen	0,00	886.925,63	886.925,63	0,00
	Summe	50.347,39	1.036.692,57	1.030.838,66	44.493,48
Veränderung der nicht voranschlagswirksamen Verbindlichkeiten					
360000	Umsatzsteuer	-4.071,44	88.968,09	82.135,66	2.760,99
361000	Nächtigungstaxe	40,67	1.539,00	1.579,67	0,00
362000	Lohnsteuer	0,00	81.064,63	81.064,63	0,00
362190	Pensionsversicherungsbeitrag Bürgermeister	10.442,00	13.482,30	10.442,00	13.482,30
362200	BVA Mandatare	0,00	8.422,51	8.422,51	0,00
362300	Gebietskrankenkasse	2.652,50	17.890,15	19.215,02	1.327,63
362400	Familienbeihilfenfonds	0,00	34.672,90	34.672,90	0,00
362500	BVA - Vertragsbedienstete	23.269,05	329.374,95	327.718,21	24.925,79
362510	BVA Mitarbeitervorsorge-Beiträge	755,23	12.338,38	12.210,18	883,43
362700	Gewerkschaftsbeiträge	0,00	4.130,78	4.130,78	0,00
369000	Diverse Verwahrgelder	0,00	46.769,13	46.769,13	0,00
369300	Jagdrecht	2.852,97	2.800,00	2.800,99	2.851,98
369400	Bundesgebühren	2.043,15	2.771,70	0,00	4.814,85
369500	Personalvertreter-Umlage	14,78	1.690,41	1.705,10	0,09
379099	Auszahlung Gehälter	0,00	818.464,01	818.464,01	0,00
	Summe	37.998,91	1.464.378,94	1.451.330,79	51.047,06

BESCHLUSS

Personaldaten iSd ÖStp (Anlage 4)



Gruppe 1 - gesamt	Dienstverhältnis zu Gemeinde, dienstleistend in einer Dienststelle, bezahlt aus dem Budget von Gemeinde		Personalaufwendungen				
	Köpfe ³⁾	VBÄ ³⁾	davon melden Gemeinden optional				gesamt
Bezüge (Unterklasse 50-52)			Nebengebühren (Unterklasse 56)	Dienstgeberbeiträge (Unterklasse 58)	Weitere Aufwendungen	Kontenklasse 5 ²⁾	
Beamtinnen und Beamte	k.A.	k.A.	0,00				
Vertragsbedienstete	30,00	23,39	687.245,82				
KV-Bedienstete (Kollektivvertrag)	k.A.	k.A.	209.030,66				
Nicht zuordenbar	k.A.	k.A.					
Summe	30,00	23,39	896.276,48	52.285,01	239.273,50	0,00	1.187.834,99
darunter (Teilmengen der Gruppe 1)			Länder und Gemeinden melden optional				
	Köpfe ³⁾	VBÄ ³⁾	Bezüge (Unterklasse 50-52)	Nebengebühren (Unterklasse 56)	Dienstgeberbeiträge (Unterklasse 58)	Weitere Aufwendungen	Kontenklasse 5 ²⁾
Musikschullehrerinnen und -lehrer	k.A.	k.A.					
Elementarpädagoginnen und -pädagogen	k.A.	k.A.					
Bedienstete nicht-ausgliederter Krankenanstalten	k.A.	k.A.					
Lehrlinge	k.A.	k.A.					
Summe	k.A.	k.A.					

Gruppe 2 - gesamt	Dienstverhältnis zu Gemeinde, nicht dienstleistend bei Gemeinde ¹⁴ , bezahlt aus dem Budget von Gemeinde		Personalaufwendungen				
	Köpfe ³⁾	VBÄ ³⁾	davon melden Gemeinden optional				gesamt
Bezüge (Unterklasse 50-52)			Nebengebühren (Unterklasse 56)	Dienstgeberbeiträge (Unterklasse 58)	Weitere Aufwendungen	Kontenklasse 5 ²⁾	
Beamtinnen und Beamte	k.A.	k.A.					
Vertragsbedienstete	k.A.	k.A.					
Nicht zuordenbar	k.A.	k.A.					
Summe	k.A.	k.A.					

Beamtinnen und Beamte - Pensionistinnen und Pensionisten zum 31.12.2024			
	Köpfe ³⁾	Ø-Pensions- höhe / Mt. ⁴⁾	
Ruhegenussbezieherinnen und -bezieher	k.A.		
Hinterbliebene ⁵⁾	k.A.	14.076,0	
Neue Ruhegenussbezieherinnen und -bezieher im Bezugsjahr 2024			
	Köpfe ³⁾	Ø-Pensions- antrittsalter	Ø-Pensions- höhe / Mt. ⁴⁾
Alterspension ⁶⁾	k.A.		
Dienstunfähigkeit ⁷⁾	k.A.		
vorzeitige Pensionierung mit Abschlag ⁸⁾	k.A.		
vorzeitige Pensionierung ohne Abschlag ⁹⁾	k.A.		
Pensionierungen gesamt	k.A.	0,0	0,0
Gesamter Pensionsaufwand für das Bezugsjahr 2024	0,00		
<p>1) gemäß den Vorgaben in Artikel 14 Abs. 2 lit. c ÖStP 2012 2) Personalrückstellungen und Sachbezüge sind in diese Anlage nicht aufzunehmen 3) Aus Datenschutzgründen wird dieses Feld erst ab 6 betroffenen Personen ausgewiesen 4) Durchschnittspension im Dezember laut Personalstatistik-Festlegungen ohne Sonderzahlungen, ohne Pflegegeld und ohne sonstige Transferleistungen; brutto 5) Witwen-, Witwer-, Waisenversorgungsbezüge und vergleichbare Leistungen 6) Ruhebezüge aufgrund eines Übertritts in den Ruhestand oder einer vergleichbaren Regelung iSd § 13 BDG 1979 7) Ruhebezüge aufgrund einer Ruhestandsversetzung wegen dauernder Dienstunfähigkeit iSd § 14 BDG 1979 8) Ruhebezüge aufgrund einer vorzeitigen Ruhestandsversetzung mit Abschlag iSd §§ 15b, 15c oder 236d BDG 1979 9) Ruhebezüge aufgrund einer vorzeitigen Ruhestandsversetzung ohne Abschlag 10) Inkl. Musikschullehrerinnen und -lehrer sowie Elementarpädagoginnen und -pädagogen 11) Darunter sind Personalgestellungen bei Beteiligungen iSd § 23 VRV 2015 sowie sonstige Personalgestellungen, zB bei anderen Gebietskörperschaften und Körperschaften öffentlichen Rechts zu verstehen.</p>			

BESCHLUSS

BESCHLUSS

Dienstpostenplan



Dienstpostenplan Rechnungsabschluss 2024

Dienstzweig	Bezeichnung des Dienstzweiges	Anzahl	Entlohnungs- gruppe	Funktionsverwendung				
				Anzahl	FGrp.	Bezeichnung	Personalzulage	
56	Gehobener Verwaltungsdienst	1	6	1	9 a)	AmtsleiterIn	√	
69	Rechnungsfachdienst	1	5	1	7 b)	BuchhaltungsleiterIn	√	
71	Verwaltungsfachdienst	1	5	1	7 b)	BauamtsleiterIn	√	
71	Verwaltungsfachdienst	1	5	-	-	-	-	
71	Verwaltungsfachdienst	1	5	-	-	-	-	
71	Verwaltungsfachdienst	1	5	-	-	-	-	
71	Verwaltungsfachdienst	1	5	-	-	-	-	
11	angelernter Arbeiter (Reinigungskraft)	1	3	-	-	-	-	
7	Schulwart	1	4	-	-	-	-	
11	angelernter Arbeiter (Schulwarthilfskraft)	1	3	-	-	-	-	
107	Erzieherfachdienst Hort	1	klk	-	-	Hortleiterin	√	
107	Erzieherfachdienst Hort	1	klk	-	-	-	-	
12	Horthilfsdienst	1	3	-	-	-	-	
12	Horthilfsdienst	1	3	-	-	-	-	
12	Horthilfsdienst	1	3	-	-	-	-	
2	Facharbeiter	1	5	1	7 b)	Bauhofleiter	-	
8	Bestattungsarbeiter	1	4	-	-	-	-	
8	Bestattungsarbeiter	1	4	-	-	-	-	
11	angelernter Arbeiter	1	3	-	-	-	-	
11	angelernter Arbeiter	1	3	-	-	-	-	
12	Kindergartenhilfskraft	1	3	-	-	-	-	
12	Kindergartenhilfskraft	1	3	-	-	-	-	
12	Kindergartenhilfskraft	1	3	-	-	-	-	
12	Kindergartenhilfskraft	1	3	-	-	-	-	
12	Kindergartenhilfskraft	1	3	-	-	-	-	
12	Kindergartenhilfskraft	1	3	-	-	-	-	
12	Kindergartenhilfskraft	1	3	-	-	-	-	
12	Kindergartenhilfskraft	1	3	-	-	-	-	
12	Kindergartenhilfskraft	1	3	-	-	-	-	

Zeichenerklärung	
Funktionsdienstposten gem. § 2 Abs. 3 lit.- a)-d) GBDO 1976	
a)	leitender Gemeindebeamter
b)	Leiter einer Abteilung/Amtes/Referates/wirtschaftlichen Unternehmung
c)	die mit einem Leiterposten (lit.a und b) vergleichbaren DP
d)	DP mit hervorgehobener Verwendung
v	Anspruch auf Personalzulage

BESCHLUSS

Nachweis über Personalaufwand VRV2015



Gruppe	Abschnitt	Ansatz	Vertragsbedienstete I 510000 - 510999	Vertragsbedienstete II 511000 - 511999	Arbeiter ganzjährig beschäftigt 521000 - 521999	Nebengebühren und Geldaushilfen 560000 - 569999	DGB für Finanzamt (FLAB) 580000 - 580999	Leistungen aus der Selbstträgerschaft 582000 - 582999	Gesamtsumme
0	01	010000 Gemeindeamt	223.988,57	9.229,88	8.605,47	18.115,13	9.488,83	55.703,48	325.131,36
		Summe Gruppe 0	223.988,57	9.229,88	8.605,47	18.115,13	9.488,83	55.703,48	325.131,36
2	21	211000 Volksschule		44.771,08	36.924,72	4.982,27	3.179,30	18.065,85	107.923,22
	24	240000 Kindergärten	9.879,42	188.618,43	8.605,47	5.521,89	7.728,60	44.425,57	264.779,38
	25	250000 Schülerhort	129.092,44	34.548,56		2.688,75	6.092,25	38.957,22	211.379,22
		Summe Gruppe 2	138.971,86	267.938,07	45.530,19	13.192,91	17.000,15	101.448,64	584.081,82
6	61	612000 Gemeindestraßen			25.816,28	2.759,07	1.057,40	5.998,29	35.631,04
		Summe Gruppe 6			25.816,28	2.759,07	1.057,40	5.998,29	35.631,04
8	81	815000 Park- und Gartenanlagen, Kinderspielplätze			68.842,34	7.357,99	2.819,42	15.994,03	95.013,78
		817000 Friedhof	1.471,52	3.356,32	17.210,86	1.868,51	885,16	5.034,68	29.827,05
	82	820000 Bauhof		4.195,44		1.786,00	155,24	895,68	7.032,36
	85	850000 Wasserversorgung	8.679,83		12.047,29	1.803,04	833,36	5.089,25	28.452,77
		851000 Abwasserbeseitigung	17.826,98		22.373,82	3.594,04	1.620,30	9.670,76	55.085,90
		852000 Müllabfuhr	11.587,35		8.604,41	1.808,32	813,04	4.765,79	27.578,91
		Summe Gruppe 8	39.565,68	7.551,76	129.078,72	18.217,90	7.126,52	41.450,19	242.990,77
		Summe gesamt	402.526,11	284.719,71	209.030,66	52.285,01	34.672,90	204.600,60	1.187.834,99

BESCHLUSS

Nachweis Vermögen mit abgeänderter Nutzungsdauer

BESCHLUSS

Konto	Bezeichnung	Nutzungsdauer lt. VRV	Abweichende Nutzungsdauer	Begründung
4/0440001/00237	k5-EB	0,0	3,0	lt. Empfehlung
4/0440001/00259	k5-Finanz	0,0	5,0	Lt. Empfehlung
4/0440001/00260	Duale Zustellung	0,0	5,0	Lt. Empfehlung
5/0150002/00024	FF Auto HLF 2	10,0	25,0	lt. Mindestausrüstungsverordnung

BESCHLUSS

BESCHLUSS

Querschnitt (Anlage 5b)



RQS-Pos.	Zuordnung MVAG bzw. VHH-Code	Bezeichnung	Anmerkungen	Gesamt-Haushalt	Haushalt ohne Quasi-KG	Quasi-KG ²
Mittelaufbringung (Erträge bzw. Einzahlungen und erhaltene Kapitaltransfers)						
10	3111	Einzahlungen aus eigenen Abgaben		560.667,97	560.667,97	
11	2112	Erträge aus Ertragsanteilen		1.711.148,47	1.711.148,47	
12	2113, 2114, 2115	Erträge aus Gebühren, Leistungen, Besitz und wirtschaftlicher Tätigkeit		847.291,19	189.737,17	657.554,02
13	2116	Erträge aus Veräußerungen und sonstige Erträge	ohne Gruppe (Konto) 806, 807, 899	88.857,19	88.857,19	
14	2117	Nicht finanzierungswirksame operative Erträge	ohne Gruppe (Konto) 817, 819, 891			
15	212x	Erträge aus Transfers	ohne Gruppe (Konto) 813	893.709,10	865.010,10	28.699,00
16	213x	Finanzerträge	ohne Gruppe (Konto) 818, 821, 825, 826	376,99	376,99	
17	131x	Erhaltene Kapitaltransfers (VHH Zugang)		84.753,12	38.173,36	46.579,76
19	Summe 1 (Mittelaufbringung bereinigt)³			4.186.804,03	3.453.971,25	732.832,78
Mittelverwendung (Aufwendungen)						
20	2211, 2212, 2213	Finanzierungswirksamer Personalaufwand		1.187.834,99	1.076.717,41	111.117,58
21	2221 - 2225	Finanzierungswirksamer Sachaufwand	ohne Gruppe (Konto) 799	1.072.476,30	614.988,07	457.488,23
22	2226	Verluste aus dem Abgang von Anlagevermögen, Rückstellungen für ausstehende Rechnungen	nur Gruppe (Konto) 683, 688			
23	223x	Transferaufwand	ohne Gruppe (Konto) 696, 761	1.381.755,89	1.279.336,93	102.418,96
24	224x	Finanzaufwand	ohne Gruppe (Konto) 652, 654, 682, 694, 697, 699	38.160,32	38.160,32	
29	Summe 2 (Mittelverwendung bereinigt)³			3.680.227,50	3.009.202,73	671.024,77
Vermögensbildung (Sachanlagevermögen), inkl. Vorräte						
30	1010, 102x	Immaterielle Vermögenswerte und Sachanlagen (VHH Zugang) ⁴	ohne Gruppe (Konto) 090-098, 280	519.433,86	490.615,55	28.818,31
31	1010, 102x	Immaterielle Vermögenswerte und Sachanlagen (VHH Abgang) ⁴	ohne Gruppe (Konto) 090-098, 280; Abgang mit Minus erfassen			
32	1141	Vorräte (Saldo) (VHH Zugang - Abgang)				
39	Summe 3 (Vermögensbildung bereinigt)³			519.433,86	490.615,55	28.818,31
49	Saldo = Summe 1 - Summe 2 - Summe 3			-12.857,33	-45.847,03	32.989,70

RQS-Pos.	Zuordnung MVAG bzw. VHH-Code	Bezeichnung	Anmerkungen	Gesamt-Haushalt	Haushalt ohne Quasi-KG	Quasi-KG ²
Überrechnung Quasi-Kapitalgesellschaften (Quasi-KG) gemäß ESVG						
50	2301, 2116	Entnahmen von Haushaltsrücklagen	nur Gruppe (Konto) 893, 894, 895, 899	n.a.	n.a.	
51	2401, 2225	Zuweisungen an Haushaltsrücklagen	nur Gruppe (Konto) 793, 794, 795, 799	n.a.	n.a.	-9,62
52	332x	Einzahlungen aus der Rückzahlung von Darlehen sowie gewährten Vorschüssen	ohne Gruppe (Konto) 280-282	n.a.	n.a.	
53	342x	Auszahlungen aus der Gewährung von Darlehen sowie gewährten Vorschüssen	ohne Gruppe (Konto) 280-282	n.a.	n.a.	
54	351x	Einzahlungen aus der Aufnahme von Finanzschulden		n.a.	n.a.	
55	361x	Auszahlungen aus der Tilgung von Finanzschulden		n.a.	n.a.	
56	333x	Erhaltene Kapitaltransfers (Einzahlungen)		n.a.	n.a.	49.478,66
57	131x	Erhaltene Kapitaltransfers (VHH Zugang)		n.a.	n.a.	-46.579,76
59	Überrechnung Quasi-KG Summe aus Position 49 (Quasi-KG) und Position 50 bis 57 (Quasi-KG)			n.a.	n.a.	35.878,98
60	Finanzierungssaldo („vorläufiges Maastricht-Ergebnis“) ¹ Summe aus Position 49 (Haushalt ohne Quasi-KG) und Position 59 (Quasi-KG)			n.a.	-9.968,05	n.a.
61	Erläuterungen der Gebietskörperschaft (optional)					

1) Der Finanzierungssaldo gemäß Pos. 60 kann vom Beitrag der Gemeinde zum Maastricht-Saldo abweichen. Entsprechend den Bestimmungen des Artikel 14 Abs. 2 lit. b Z. 1 iVm Artikel 15 Abs. 1 Österreichischer Stabilitätspakt sind die Daten der Gemeinden (außer Wien) zusammengefasst durch das Land an Statistik Austria zu melden, das ausgewiesene Einzelergebnis der Gemeinde hat nur bedingte Aussagekraft für das Gesamtergebnis der Haushaltskoordinierung.

2) Quasi-Kapitalgesellschaften außerhalb des Sektors Staat gemäß ESVG (Ansatz 85-86).

3) Mittelaufbringung und -verwendung sowie Vermögensbildung bereinigt näherungsweise im Sinne der Einnahmen und Ausgaben gemäß ESVG.

4) VHH Zugang/Abgang der Vermögensrechnung gemäß Anlage 6g - Anlagenspiegel

BESCHLUSS

Erläuterung Abweichung gegenüber
Ergebnis- und Finanzierungsvoranschlag



Haushaltskonto	Bezeichnung	HH	Buchungen	- Voranschlag	- Übertragung	= Abweichung	Betrag	Beschluss und Begründung
Mittelaufbringung		Abweichung über 3.500,00 und mehr als 10,00%						
010000	Gemeindeamt							
2/010000+816100	AMS Förderung	EHH	16.655,31	27.500,00	0,00	-10.844,69	-10.844,69	10.03.2025 weniger Förderung bekommen als angenommen
	AMS Förderung	FHH	16.655,31	27.500,00	0,00	-10.844,69	-10.844,69	10.03.2025 weniger Förderung bekommen als angenommen
2/010000+816500	Personalkostensatz Musikschule	EHH	8.238,50	16.000,00	0,00	-7.761,50	-7.761,50	10.03.2025 Personalkosten werden zum Teil 2025 weiterverrechnet
	Personalkostensatz Musikschule	FHH	8.238,50	16.000,00	0,00	-7.761,50	-7.761,50	10.03.2025 Personalkosten werden zum Teil 2025 weiterverrechnet
015000	Pressestelle, Amtsblatt und Öffentlichkeitsarbeit							
2/015000+810000	Einnahmen aus Werbe-Einschaltungen	FHH	330,00	4.000,00	0,00	-3.670,00	-3.670,00	10.03.2025 es gab weniger Inserate und Verrechnung zum Teil in 2025
163000	Freiwillige Feuerwehr							
6/163000+871000	Kapitaltransfers aus Gemeinde-Bedarfszuweisungsmitteln	EHH	40.000,00	56.300,00	0,00	-16.300,00	-16.300,00	10.03.2025 Es wurden weniger BZ überwiesen als beantragt
	Kapitaltransfers aus Gemeinde-Bedarfszuweisungsmitteln	FHH	40.000,00	56.300,00	0,00	-16.300,00	-16.300,00	10.03.2025 Es wurden weniger BZ überwiesen als beantragt
6/163000+895001	Entnahmen von allgemeinen Haushaltsrücklagen	EHH	0,00	28.200,00	0,00	-28.200,00	-28.200,00	10.03.2025 keine Buchung in 2024
211000	Volksschule							
2/211000+813000	Erträge aus der Auflösung von Investitionszuschüssen (Kapitaltransfers)	EHH	40.559,27	0,00	0,00	40.559,27	40.559,27	10.03.2025 Einnahme wurde auf einem anderen Konto verbucht als im Voranschlag
2/211000+817000	Erträge aus der Auflösung von sonstigen Rückstellungen	EHH	0,00	40.600,00	0,00	-40.600,00	-40.600,00	10.03.2025 keine Buchung in 2024
2/211000+829000	Abfertigungsversicherung	EHH	7.561,79	0,00	0,00	7.561,79	7.561,79	10.03.2025 Korrektur Abfertigungsversicherung
240000	Kindergärten							
2/240000+301000	Kapitaltransfers von Ländern, Landesfonds und Landeskammern	FHH	13.500,00	0,00	0,00	13.500,00	13.500,00	10.03.2025 Förderung Klimaanlage Kindergarten

Haushaltskonto	Bezeichnung	HH	Buchungen	- Voranschlag	- Übertragung	= Abweichung	Betrag	Beschluss und Begründung
2/240000+861100	Gruppenförderung Zukunftsfonds	EHH	88.047,48	45.300,00	0,00	42.747,48	42.747,48	10.03.2025 höhere Gruppenförderung erhalten
	Gruppenförderung Zukunftsfonds	FHH	88.047,48	45.300,00	0,00	42.747,48	42.747,48	10.03.2025 höhere Gruppenförderung erhalten
240100	Kleinkindergruppe							
6/240100+301000	Investitionskostenförderung Land NÖ	FHH	0,00	125.000,00	0,00	-125.000,00	-125.000,00	10.03.2025 Projekt Kleinkinderbetreuung wurde noch nicht umgesetzt
2/240100+810300	Elternbeiträge	EHH	0,00	48.000,00	0,00	-48.000,00	-48.000,00	10.03.2025 Projekt Kleinkinderbetreuung wurde noch nicht umgesetzt
	Elternbeiträge	FHH	0,00	48.000,00	0,00	-48.000,00	-48.000,00	10.03.2025 Projekt Kleinkinderbetreuung wurde noch nicht umgesetzt
2/240100+816000	Kostenbeiträge Mitgliedsgemeinden	EHH	0,00	12.000,00	0,00	-12.000,00	-12.000,00	10.03.2025 Projekt Kleinkinderbetreuung wurde noch nicht umgesetzt
	Kostenbeiträge Mitgliedsgemeinden	FHH	0,00	12.000,00	0,00	-12.000,00	-12.000,00	10.03.2025 Projekt Kleinkinderbetreuung wurde noch nicht umgesetzt
250000	Schülerhort							
2/250000+808000	Essensbeitrag	FHH	28.974,30	25.000,00	0,00	3.974,30	3.974,30	10.03.2025 Mehr Hortkinder angemeldet als angenommen
2/250000+810000	Besuchsgebühren	EHH	45.483,43	40.000,00	0,00	5.483,43	5.483,43	10.03.2025 Mehr Hortkinder angemeldet als angenommen
	Besuchsgebühren	FHH	46.424,90	40.000,00	0,00	6.424,90	6.424,90	10.03.2025 Mehr Hortkinder angemeldet als angenommen
2/250000+829000	Abfertigungsversicherung	EHH	8.745,14	0,00	0,00	8.745,14	8.745,14	10.03.2025 Korr. Abfertigungsversicherung - Auszahlung an Pers.Nr.: 3004
	Abfertigungsversicherung	FHH	46.769,13	0,00	0,00	46.769,13	46.769,13	10.03.2025 Korr. Abfertigungsversicherung - Auszahlung an Pers.Nr.: 3004
369000	Sonstige Einrichtungen und Maßnahmen							
2/369000+829100	Einnahmen aus Gemeindeveranstaltungen	EHH	3.670,50	0,00	0,00	3.670,50	3.670,50	10.03.2025 Es waren keine Einnahmen veranschlagt
	Einnahmen aus Gemeindeveranstaltungen	FHH	3.670,50	0,00	0,00	3.670,50	3.670,50	10.03.2025 Es waren keine Einnahmen veranschlagt

Haushaltskonto	Bezeichnung	HH	Buchungen	- Voranschlag	- Übertragung	= Abweichung	Betrag	Beschluss und Begründung
381000	Maßnahmen der Kulturpflege							
2/381000+829100	Sonstige Erträge	EHH	7.800,00	0,00	0,00	7.800,00	7.800,00	10.03.2025 Versicherungsersatz für Materl
	Sonstige Erträge	FHH	7.800,00	0,00	0,00	7.800,00	7.800,00	10.03.2025 Versicherungsersatz für Materl
612000	Gemeindestraßen							
6/612000+871000	Bedarfszuweisung	EHH	190.000,00	250.000,00	0,00	-60.000,00	-60.000,00	10.03.2025 es wurden weniger BZ überwiesen als beantragt
	Bedarfszuweisung	FHH	190.000,00	250.000,00	0,00	-60.000,00	-60.000,00	10.03.2025 es wurden weniger BZ überwiesen als beantragt
639000	Hochwasserschutz							
6/639000+301000	Land NÖ Sonderfinanzförderung	FHH	24.673,36	300.000,00	0,00	-275.326,64	-275.326,64	10.03.2025 restliche Sonderfinanzförderung wird nach Fertigstellung des HWS überwiesen
649000	Sonstige Einrichtungen und Maßnahmen							
2/649000+861100	Nahverkehrsförderung des Landes	EHH	0,00	12.600,00	0,00	-12.600,00	-12.600,00	10.03.2025 keine Förderung in 2024 erhalten
	Nahverkehrsförderung des Landes	FHH	0,00	12.600,00	0,00	-12.600,00	-12.600,00	10.03.2025 keine Förderung in 2024 erhalten
817000	Friedhof							
2/817000+852000	Grabstellengebühren	EHH	9.955,00	20.000,00	0,00	-10.045,00	-10.395,00	10.03.2025 weniger Begräbnisse 2024 als angenommen
	Grabstellengebühren	FHH	9.255,00	20.000,00	0,00	-10.745,00	-10.745,00	10.03.2025 weniger Begräbnisse 2024 als angenommen
2/817000+852100	Begräbnis- und Leichenkammergebühren	EHH	11.690,00	22.000,00	0,00	-10.310,00	-10.310,00	10.03.2025 weniger Begräbnisse 2024 als angenommen
	Begräbnis- und Leichenkammergebühren	FHH	11.690,00	22.000,00	0,00	-10.310,00	-10.310,00	10.03.2025 weniger Begräbnisse 2024 als angenommen
820000	Bauhof							
6/820000+300100	Kapitaltransfers von Bund, Bundesfonds und Bundeskammern (KIP 2023)	FHH	0,00	117.500,00	0,00	-117.500,00	-117.500,00	10.03.2025 Projekt Bauhof wurde in die Zukunft verlegt

Haushaltskonto	Bezeichnung	HH	Buchungen	- Voranschlag	- Übertragung	= Abweichung	Betrag	Beschluss und Begründung
6/820000+871000	Bedarfszuweisung	EHH	70.000,00	150.000,00	0,00	-80.000,00	-80.000,00	10.03.2025 Es wurden weniger BZ überwiesen als beantragt
	Bedarfszuweisung	FHH	70.000,00	150.000,00	0,00	-80.000,00	-80.000,00	10.03.2025 Es wurden weniger BZ überwiesen als beantragt
6/820000+895001	Entnahme Umweltfonds Rücklage	EHH	0,00	288.700,00	0,00	-288.700,00	-288.700,00	10.03.2025 keine Buchung in 2024
850000	Wasserversorgung							
6/850000+307000	Kapitaltransfers von privaten Haushalten und privaten Organisationen ohne Erwerbszweck und andere	FHH	0,00	6.000,00	0,00	-6.000,00	-6.000,00	10.03.2025 Keine Buchungen in 2024
6/850000+346000	Investitionsdarlehen von Finanzunternehmen	FHH	0,00	157.800,00	0,00	-157.800,00	-157.800,00	10.03.2025 Es wurde kein Bankdarlehen aufgenommen
2/850000+852200	Wasserbezugsgebühr	EHH	146.832,64	250.000,00	0,00	-103.167,36	-103.167,36	10.03.2025 Abrechnung wurde von 1/2 jährlich auf 1/4 jährlich umgestellt und dabei wurde eine Akontozahlung vergessen - 2025 wird es 5 Akontozahlung geben
	Wasserbezugsgebühr	FHH	175.126,80	250.000,00	0,00	-74.873,20	-74.873,20	10.03.2025 Abrechnung wurde von 1/2 jährlich auf 1/4 jährlich umgestellt und dabei wurde eine Akontozahlung vergessen - 2025 wird es 5 Akontozahlung geben
2/850000+860000	Transfers von Bund, Bundesfonds und Bundeskammern (KIP 2023)	EHH	0,00	65.000,00	0,00	-65.000,00	-65.000,00	10.03.2025 KIP 2023 Mittel wurden noch nicht verbraucht
	Transfers von Bund, Bundesfonds und Bundeskammern (KIP 2023)	FHH	0,00	65.000,00	0,00	-65.000,00	-65.000,00	10.03.2025 KIP 2023 Mittel wurden noch nicht verbraucht
2/850000+861010	Zweckzuschuss Finanzierung Gebührenbremse	EHH	28.699,00	0,00	0,00	28.699,00	28.699,00	10.03.2025 Zweckzuschuss Gebührenbremse vom Land
	Zweckzuschuss Finanzierung Gebührenbremse	FHH	28.699,00	0,00	0,00	28.699,00	28.699,00	10.03.2025 Zweckzuschuss Gebührenbremse vom Land
850100	WVA Leitungskataster							
6/850100+300000	Kapitaltransfers von Bund, Bundesfonds und Bundeskammern	FHH	19.181,83	0,00	0,00	19.181,83	19.181,83	10.03.2025 Die Förderung für den Leitungskataster konnte 2024 verbucht werden
6/850100+301000	Kapitaltransfers von Ländern, Landesfonds und Landeskammern	FHH	5.557,50	0,00	0,00	5.557,50	5.557,50	10.03.2025 Die Förderung für den Leitungskataster konnte 2024 verbucht werden
6/850100+346000	Investitionsdarlehen von Finanzunternehmen	FHH	0,00	52.700,00	0,00	-52.700,00	-52.700,00	10.03.2025 Ein Bankdarlehen wurde 2024 nicht aufgenommen

Haushaltskonto	Bezeichnung	HH	Buchungen	- Voranschlag	- Übertragung	= Abweichung	Betrag	Beschluss und Begründung
851000	Abwasserbeseitigung							
6/851000+307000	Kapitaltransfers von privaten Haushalten und privaten Organisationen ohne Erwerbszweck und andere	FHH	0,00	8.000,00	0,00	-8.000,00	-8.000,00	10.03.2025 Keine Buchungen in 2024
2/851000+852100	Kanalbenützungsgebühren	EHH	398.787,49	450.000,00	0,00	-51.212,51	-51.212,51	10.03.2025 wie bei Wasser - eine Akontozahlung fehlt
	Kanalbenützungsgebühren	FHH	399.589,87	450.000,00	0,00	-50.410,13	-50.410,13	10.03.2025 wie bei Wasser - eine Akontozahlung fehlt
851100	ABA Leitungskataster							
6/851100+300000	Kapitaltransfers von Bund, Bundesfonds und Bundeskammern	FHH	19.181,83	0,00	0,00	19.181,83	19.181,83	10.03.2025 Die Förderung für den Leitungskataster konnte 2024 verbucht werden
6/851100+301000	Kapitaltransfers von Ländern, Landesfonds und Landeskammern	FHH	5.557,50	0,00	0,00	5.557,50	5.557,50	10.03.2025 Die Förderung für den Leitungskataster konnte 2024 verbucht werden
6/851100+899000	Entnahmen aus Verrechnungsrücklagen zwischen operativer Gebarung und Projekten	EHH	0,00	14.400,00	0,00	-14.400,00	-14.400,00	10.03.2025 keine Buchung in 2024
853000	Wohngebäude							
2/853000+811020	Miete Schwechaterstraße 48	EHH	0,00	20.000,00	0,00	-20.000,00	-20.000,00	10.03.2025 Gemeindewohnungen hat Hausverwaltung über und schreibt Mieten+ BK vor
	Miete Schwechaterstraße 48	FHH	0,00	20.000,00	0,00	-20.000,00	-20.000,00	10.03.2025 Gemeindewohnungen hat Hausverwaltung über und schreibt Mieten+ BK vor
2/853000+811021	Hausverwaltung Betriebskosten Schwechaterstraße 48	EHH	409,57	10.000,00	0,00	-9.590,43	-9.590,43	10.03.2025 Gemeindewohnungen hat Hausverwaltung über und schreibt Mieten+ BK vor
	Hausverwaltung Betriebskosten Schwechaterstraße 48	FHH	409,57	10.000,00	0,00	-9.590,43	-9.590,43	10.03.2025 Gemeindewohnungen hat Hausverwaltung über und schreibt Mieten+ BK vor
912000	Rücklagen							
2/912000+895001	Entnahmen von allgemeinen Haushaltsrücklagen	EHH	279.718,21	0,00	0,00	279.718,21	279.718,21	10.03.2025 Konten haben sich gegenüber dem Voranschlag geändert
2/912000+895009	Entnahmen von allgemeinen Haushaltsrücklagen	EHH	460.782,46	203.500,00	0,00	257.282,46	257.282,46	10.03.2025 Korrektur Entnahmen Rücklage

Haushaltskonto	Bezeichnung	HH	Buchungen	- Voranschlag	- Übertragung	= Abweichung	Betrag	Beschluss und Begründung
920000	Ausschließliche Gemeindeabgaben							
2/920000+830000	Grundsteuer A	FHH	5.764,00	9.400,00	0,00	-3.636,00	-3.636,00	10.03.2025 viele Guthaben wurden ausbezahlt - Grundsteueraufrollungen
2/920000+841000	Gebrauchsabgaben	EHH	24.599,58	20.000,00	0,00	4.599,58	4.599,58	10.03.2025 mehr Gebrauchsabgaben wurden in 2024 eingenommen
2/920000+850000	Aufschließungsabgaben	EHH	43.621,87	21.000,00	0,00	22.621,87	22.621,87	10.03.2025 es wurde mehr als das Doppelte an Aufschließungsabgaben eingenommen
	Aufschließungsabgaben	FHH	49.037,50	21.000,00	0,00	28.037,50	28.037,50	10.03.2025 es wurde mehr als das Doppelte an Aufschließungsabgaben eingenommen
921000	Zwischen Ländern und Gemeinden geteilte Abgaben							
2/921000+861100	Transfers von Ländern, Landesfonds und Landeskammern	EHH	8.805,11	0,00	0,00	8.805,11	8.805,11	10.03.2025 zusätzliche Ertragsanteile wurden ausbezahlt
	Transfers von Ländern, Landesfonds und Landeskammern	FHH	8.805,11	0,00	0,00	8.805,11	8.805,11	10.03.2025 zusätzliche Ertragsanteile wurden ausbezahlt
940000	Bedarfszuweisungen							
2/940000+861000	BZ 1	EHH	23.456,19	18.700,00	0,00	4.756,19	4.756,19	10.03.2025 Es gab mehr Bedarfszuweisungen als gedacht
	BZ 1	FHH	23.456,19	18.700,00	0,00	4.756,19	4.756,19	10.03.2025 Es gab mehr Bedarfszuweisungen als gedacht
990000	Überschüsse und Abgänge							
2/990000+895077	Entnahmen von allgemeinen Haushaltsrücklagen	EHH	0,00	172.200,00	0,00	-172.200,00	-172.200,00	10.03.2025 keine Buchung in 2024
	Summe Mittelaufbringung Ergebnishaushalt		1.964.118,54	2.302.000,00	0,00	-337.881,46	-338.231,46	
	Summe Mittelaufbringung Finanzierungshaushalt		1.346.395,18	2.339.800,00	0,00	-993.404,82	-993.404,82	
Mittelverwendung	Abweichung über 3.500,00 und mehr als 10,00%							
000000	Gemeindevertretung							
1/000000-752000	Pensionskosten Gemeinde-Beamte/BGM	EHH	26.632,95	38.700,00	0,00	-12.067,05	-12.067,05	10.03.2025 geringere Pensionskosten mussten bezahlt werden
	Pensionskosten Gemeinde-Beamte/BGM	FHH	26.632,95	38.700,00	0,00	-12.067,05	-12.067,05	10.03.2025 geringere Pensionskosten mussten bezahlt werden

Haushaltskonto	Bezeichnung	HH	Buchungen	- Voranschlag	- Übertragung	= Abweichung	Betrag	Beschluss und Begründung
010000	Gemeindeamt							
1/010000-680000	Planmäßige Abschreibung	EHH	19.192,32	14.800,00	0,00	4.392,32	4.392,32	10.03.2025 höhere Abschreibung als geplant
1/010000-728100	EDV/Wartung, Betreuung	EHH	34.248,63	28.000,00	0,00	6.248,63	6.248,63	10.03.2025 Es war eine vermehrte Betreuung notwendig (neue MA wurden durch EDV Anbieter im Programm eingeschult.)
	EDV/Wartung, Betreuung	FHH	34.221,70	28.000,00	0,00	6.221,70	6.221,70	10.03.2025 Es war eine vermehrte Betreuung notwendig (neue MA wurden durch EDV Anbieter im Programm eingeschult.)
031000	Raumordnung und Raumplanung							
1/031000-070000	Flächenwidmungs- und Bebauungsplan/Entwicklungskonzept	FHH	19.226,16	11.200,00	0,00	8.026,16	8.026,16	10.03.2025 mehr Änderungen beim Flächenwidmungs- u. Bebauungsplan - höhere Kosten
1/031000-680000	Planmäßige Abschreibung	EHH	15.450,01	11.200,00	0,00	4.250,01	4.250,01	10.03.2025 höhere Abschreibung als geplant
163000	Freiwillige Feuerwehr							
5/163000-040000	Fahrzeuge	FHH	0,00	84.500,00	0,00	-84.500,00	-84.500,00	10.03.2025 neues MTF kommt erst 2025
164000	Förderung der Brandbekämpfung und Brandverhütung							
1/164000-754000	Personalkostenersatz Bezirksalarmierung	EHH	506,70	4.900,00	0,00	-4.393,30	-4.393,30	10.03.2025 niedrigere Personalkosten bei der Bezirksalarmierung als gedacht
	Personalkostenersatz Bezirksalarmierung	FHH	506,70	4.900,00	0,00	-4.393,30	-4.393,30	10.03.2025 niedrigere Personalkosten bei der Bezirksalarmierung als gedacht
211000	Volksschule							
1/211000-451000	Beheizung	EHH	4.331,24	10.000,00	0,00	-5.668,76	-5.668,76	10.03.2025 geringere Heizkosten als angenommen
	Beheizung	FHH	4.331,24	10.000,00	0,00	-5.668,76	-5.668,76	10.03.2025 geringere Heizkosten als angenommen
1/211000-600000	Strom	EHH	-4.155,31	7.500,00	0,00	-11.655,31	-11.655,31	10.03.2025 hohes Guthaben aus 2023, daher geringere Stromkosten
	Strom	FHH	-4.155,31	7.500,00	0,00	-11.655,31	-11.655,31	10.03.2025 hohes Guthaben aus 2023, daher geringere Stromkosten
1/211000-614000	Instandhaltung von Gebäuden	EHH	19.447,62	15.600,00	0,00	3.847,62	3.847,62	10.03.2025 hohe Reparaturkosten bei der Heizung

Haushaltskonto	Bezeichnung	HH	Buchungen	- Voranschlag	- Übertragung	= Abweichung	Betrag	Beschluss und Begründung
1/211000-614000	Instandhaltung von Gebäuden	FHH	19.447,62	15.600,00	0,00	3.847,62	3.847,62	10.03.2025 hohe Reparaturkosten bei der Heizung
240000	Kindergärten							
1/240000-042000	Betriebsausstattung	FHH	54.043,14	38.400,00	0,00	15.643,14	15.643,14	10.03.2025 Klimaanlage
1/240000-346000	Schuldentilgung	FHH	98.895,41	112.800,00	0,00	-13.904,59	-13.904,59	10.03.2025 weniger Schulden bezahlt, als im Budget vorgesehen
1/240000-510000	Geldbezüge der Vertragsbediensteten der Verwaltung	EHH	9.879,42	27.200,00	0,00	-17.320,58	-17.320,58	10.03.2025 Kostenstellen im Lohnprogramm während des Jahres geändert
	Geldbezüge der Vertragsbediensteten der Verwaltung	FHH	9.879,42	27.200,00	0,00	-17.320,58	-17.320,58	10.03.2025 Kostenstellen im Lohnprogramm während des Jahres geändert
1/240000-582000	Sonstige DGB zur sozialen Sicherheit	EHH	44.425,57	50.100,00	0,00	-5.674,43	-5.674,43	10.03.2025 Kostenstellen im Lohnprogramm während des Jahres geändert
	Sonstige DGB zur sozialen Sicherheit	FHH	44.425,57	50.100,00	0,00	-5.674,43	-5.674,43	10.03.2025 Kostenstellen im Lohnprogramm während des Jahres geändert
240100	Kleinkindergruppe							
5/240100-042000	Betriebsausstattung	FHH	0,00	125.000,00	0,00	-125.000,00	-125.000,00	10.03.2025 Projekt Kleinkinderbetreuung wurde noch nicht umgesetzt
1/240100-700010	Miete Pfarre	EHH	0,00	18.000,00	0,00	-18.000,00	-18.000,00	10.03.2025 Projekt Kleinkinderbetreuung wurde noch nicht umgesetzt
	Miete Pfarre	FHH	0,00	18.000,00	0,00	-18.000,00	-18.000,00	10.03.2025 Projekt Kleinkinderbetreuung wurde noch nicht umgesetzt
1/240100-700100	BK Pfarre	EHH	0,00	6.000,00	0,00	-6.000,00	-6.000,00	10.03.2025 Projekt Kleinkinderbetreuung wurde noch nicht umgesetzt
	BK Pfarre	FHH	0,00	6.000,00	0,00	-6.000,00	-6.000,00	10.03.2025 Projekt Kleinkinderbetreuung wurde noch nicht umgesetzt
250000	Schülerhort							
1/250000-511000	Geldbezüge der Hortbediensteten	EHH	34.548,56	29.000,00	0,00	5.548,56	5.548,56	10.03.2025 Kostenstellen im Lohnprogramm während des Jahres geändert
	Geldbezüge der Hortbediensteten	FHH	34.548,56	29.000,00	0,00	5.548,56	5.548,56	10.03.2025 Kostenstellen im Lohnprogramm während des Jahres geändert

Haushaltskonto	Bezeichnung	HH	Buchungen	- Voranschlag	- Übertragung	= Abweichung	Betrag	Beschluss und Begründung
320000	Musikschule							
1/320000-752000	Beitrag an den Musikschulverband	EHH	46.881,85	32.700,00	0,00	14.181,85	14.181,85	10.03.2025 Beim NTVA wurde zu viel Budget weggenommen
	Beitrag an den Musikschulverband	FHH	46.881,85	32.700,00	0,00	14.181,85	14.181,85	10.03.2025 Beim NTVA wurde zu viel Budget weggenommen
369000	Sonstige Einrichtungen und Maßnahmen							
1/369000-729100	Gemeindeveranstaltungen	EHH	7.633,41	4.000,00	0,00	3.633,41	3.633,41	10.03.2025 höhere Kosten bei Veranstaltungen, dafür auch höhere Einnahmen
	Gemeindeveranstaltungen	FHH	7.633,41	4.000,00	0,00	3.633,41	3.633,41	10.03.2025 höhere Kosten bei Veranstaltungen, dafür auch höhere Einnahmen
530000	Rettungsdienste							
1/530000-777000	Kostenbeitrag Neubau Rotes Kreuz Schwechat	EHH	0,00	12.000,00	0,00	-12.000,00	-12.000,00	10.03.2025 Keine Kostenbeteiligung in 2024
	Kostenbeitrag Neubau Rotes Kreuz Schwechat	FHH	0,00	12.000,00	0,00	-12.000,00	-12.000,00	10.03.2025 Keine Kostenbeteiligung in 2024
612000	Gemeindestraßen							
5/612000-002000	Instandsetzung Gemeindestraßen	FHH	146.090,51	315.700,00	0,00	-169.609,49	-169.609,49	10.03.2025 es wurde weniger in Straßensanierung investiert als geplant
1/612000-680000	Planmäßige Abschreibung	EHH	184.858,07	128.200,00	0,00	56.658,07	56.658,07	10.03.2025 höhere Abschreibung als geplant
639000	Hochwasserschutz							
5/639000-060000	Im Bau befindliche Grundstückseinrichtungen	FHH	150.236,41	300.000,00	0,00	-149.763,59	-149.763,59	10.03.2025 die Restzahlung wird 2025 getätigt
1/639000-670000	Versicherungen HWS	EHH	0,00	6.400,00	0,00	-6.400,00	-6.400,00	10.03.2025 keine Versicherung beim HWS
	Versicherungen HWS	FHH	0,00	6.400,00	0,00	-6.400,00	-6.400,00	10.03.2025 keine Versicherung beim HWS
1/639000-700010	Betriebskosten	EHH	1,00	5.000,00	0,00	-4.999,00	-4.999,00	10.03.2025 BK werden auf anderen Konten verbucht
	Betriebskosten	FHH	1,00	5.000,00	0,00	-4.999,00	-4.999,00	10.03.2025 BK werden auf anderen Konten verbucht

Haushaltskonto	Bezeichnung	HH	Buchungen	- Voranschlag	- Übertragung	= Abweichung	Betrag	Beschluss und Begründung
649000	Sonstige Einrichtungen und Maßnahmen							
1/649000-755000	Beitag für zusätzliche Buslinien	EHH	40.115,30	34.800,00	0,00	5.315,30	5.315,30	10.03.2025 Buskosten haben sich erhöht
	Beitag für zusätzliche Buslinien	FHH	40.115,30	34.800,00	0,00	5.315,30	5.315,30	10.03.2025 Buskosten haben sich erhöht
814000	Straßenreinigung							
1/814000-728000	Entgelt für sonstige Leistungen von Gewerbetreibenden, Firmen	EHH	839,20	5.500,00	0,00	-4.660,80	-4.660,80	10.03.2025 große Straßenreinigung ist bei Winterdienst dabei
	Entgelt für sonstige Leistungen von Gewerbetreibenden, Firmen	FHH	839,20	5.500,00	0,00	-4.660,80	-4.660,80	10.03.2025 große Straßenreinigung ist bei Winterdienst dabei
816000	Öffentliche Beleuchtung							
1/816000-600000	Strom	EHH	14.632,02	27.000,00	0,00	-12.367,98	-12.367,98	10.03.2025 Kosten der öffentl. Beleuchtung um fast die Hälfte reduziert
	Strom	FHH	14.736,19	27.000,00	0,00	-12.263,81	-12.263,81	10.03.2025 Kosten der öffentl. Beleuchtung um fast die Hälfte reduziert
1/816000-619000	Instandhaltung der Straßenbeleuchtung	EHH	23.132,40	11.500,00	0,00	11.632,40	11.632,40	10.03.2025 Die Instandhaltung dafür verdoppelt
	Instandhaltung der Straßenbeleuchtung	FHH	23.132,40	11.500,00	0,00	11.632,40	11.632,40	10.03.2025 Die Instandhaltung dafür verdoppelt
820000	Bauhof							
5/820000-010000	Gebäudesanierung und Abbruch	FHH	0,00	600.000,00	0,00	-600.000,00	-600.000,00	10.03.2025 Projekt Bauhof wurde in die Zukunft verlegt
1/820000-310000	Leasing	FHH	0,00	7.400,00	0,00	-7.400,00	-7.400,00	10.03.2025 Fahrzeuge wurden ausbezahlt
1/820000-600000	Strom	EHH	487,81	7.200,00	0,00	-6.712,19	-6.712,19	10.03.2025 Stromkosten wurden durch ein hohes Guthaben aus 2023 reduziert
	Strom	FHH	487,81	7.200,00	0,00	-6.712,19	-6.712,19	10.03.2025 Stromkosten wurden durch ein hohes Guthaben aus 2023 reduziert
1/820000-680000	Planmäßige Abschreibung	EHH	11.150,42	500,00	0,00	10.650,42	10.650,42	10.03.2025 Bauhoffahrzeuge

Haushaltskonto	Bezeichnung	HH	Buchungen	- Voranschlag	- Übertragung	= Abweichung	Betrag	Beschluss und Begründung
850000	Wasserversorgung							
5/850000-050000	Hausanschlüsse	FHH	0,00	6.000,00	0,00	-6.000,00	-6.000,00	10.03.2025 es wurden keine Hausanschlüsse verbucht
1/850000-722010	Rückersätze von Erträgen (Zweckzuschuss 2024)	EHH	28.699,00	0,00	0,00	28.699,00	28.699,00	10.03.2025 Zweckzuschuss des Landes wurde an die Bürger weitergegeben
	Rückersätze von Erträgen (Zweckzuschuss 2024)	FHH	27.265,21	0,00	0,00	27.265,21	27.265,21	10.03.2025 Zweckzuschuss des Landes wurde an die Bürger weitergegeben
851000	Abwasserbeseitigung							
5/851000-004000	Wasser- und Abwasserbauten und -anlagen	FHH	0,00	44.000,00	0,00	-44.000,00	-44.000,00	10.03.2025 Es gab 2024 keine Buchungen
5/851000-050000	Hausanschlüsse	FHH	0,00	8.000,00	0,00	-8.000,00	-8.000,00	10.03.2025 es wurden keine Hausanschlüsse verbucht
1/851000-612000	Instandhaltung Abwasserbeseitigungsanlagen	EHH	12.951,46	20.000,00	0,00	-7.048,54	-7.048,54	10.03.2025 weniger Instandhaltungen als angenommen
	Instandhaltung Abwasserbeseitigungsanlagen	FHH	12.135,46	20.000,00	0,00	-7.864,54	-7.864,54	10.03.2025 weniger Instandhaltungen als angenommen
1/851000-728000	Entgelt für sonstige Leistungen von Gewerbetreibenden, Firmen	EHH	25.720,66	11.500,00	0,00	14.220,66	14.220,66	10.03.2025 Umbau Pumpwerk Burstynstraße
	Entgelt für sonstige Leistungen von Gewerbetreibenden, Firmen	FHH	25.674,41	11.500,00	0,00	14.174,41	14.174,41	10.03.2025 Umbau Pumpwerk Burstynstraße
5/851000-794001	Zuweisung an zweckgebundene Haushaltsrücklagen	EHH	0,00	87.000,00	0,00	-87.000,00	-87.000,00	10.03.2025 keine Buchung in 2024
1/851000-799000	Zuweisungen an Verrechnungsrücklagen zwischen operativer Gebarung und Projekten	EHH	0,00	14.400,00	0,00	-14.400,00	-14.400,00	10.03.2025 keine Buchung in 2024
853000	Wohngebäude							
1/853000-614000	Instandhaltung von Gebäuden	EHH	1.142,39	5.000,00	0,00	-3.857,61	-3.857,61	10.03.2025 weniger Instandhaltungen als angenommen
	Instandhaltung von Gebäuden	FHH	1.142,39	5.000,00	0,00	-3.857,61	-3.857,61	10.03.2025 weniger Instandhaltungen als angenommen

Haushaltskonto	Bezeichnung	HH	Buchungen	- Voranschlag	- Übertragung	= Abweichung	Betrag	Beschluss und Begründung
912000	Rücklagen							
1/912000-795001	Zuweisung an allgemeine Haushaltsrücklagen	EHH	354,70	60.000,00	0,00	-59.645,30	-59.645,30	10.03.2025 weniger Zuweisungen als geplant
990000	Überschüsse und Abgänge							
1/990000-795077	Zuweisung an allgemeine Haushaltsrücklagen	EHH	76.260,42	0,00	0,00	76.260,42	76.260,42	10.03.2025 Zuführung Haushaltspotentialrücklage
	Summe Mittelverwendung Ergebnishaushalt		679.367,82	733.700,00	0,00	-54.332,18	-54.332,18	
	Summe Mittelverwendung Finanzierungshaushalt		838.374,71	2.070.600,00	0,00	-1.232.225,29	-1.232.225,29	

Seite	Inhalt
3	Vorbericht
17	Nachweis der liquiden Mittel (Kassenbestand)
21	Ergebnishaushalt Gesamt 1. Ebene (Anlage 1a) - interne Vergütungen enthalten
25	Finanzierungshaushalt Gesamt 1. Ebene (Anlage 1b) - interne Vergütungen enthalten
29	Ergebnishaushalt Gesamt 1. und 2. Ebene (Anlage 1a) - interne Vergütungen enthalten
33	Finanzierungshaushalt Gesamt 1. und 2. Ebene (Anlage 1b) - interne Vergütungen enthalten
41	Ergebnishaushalt Bereichsbudget 1. und 2. Ebene (Anlage 1a)
63	Finanzierungshaushalt Bereichsbudget 1. und 2. Ebene (Anlage 1b)
105	Vermögenshaushalt (Anlage 1c)
111	Nettovermögensveränderungsrechnung (Anlage 1d)
115	Haushaltspotential (aufbauend auf der Ergebnisrechnung)
121	Ergebnis- und Finanzierungsrechnung Detailnachweis
185	Nachweis der Investitionstätigkeit
203	Nachweis der sonstigen Investitionen (nur VC 2)
207	Nachweis Kundenforderungen
213	Nachweis Lieferantenverbindlichkeiten
219	Nachweis über Transferzahlungen (Anlage 6a)
223	Nachweis über Haushaltsrücklagen und Zahlungsmittelreserven (Anlage 6b)
227	Einzelnachweis über Finanzschulden und Schuldendienst (Anlage 6c)
233	Nachweis über haushaltsinterne Vergütungen (Anlage 6f)
237	Anlagenspiegel nach Ansatz (Anlage 6g)
241	Liste der nicht bewerteten Kulturgüter (Anlage 6h)
245	Leasingspiegel (Anlage 6i)
249	Rückstellungsspiegel (Anlage 6q)
253	Haftungsnachweis (Anlage 6r)
257	Einzelnachweis über die nicht voranschlagswirksame Gebarung gemäß § 12 (Anlage 6t)
261	Personaldaten iSd ÖStp (Anlage 4)
267	Dienstpostenplan
271	Nachweis über Personalaufwand VRV2015
275	Nachweis Vermögen mit abgeänderter Nutzungsdauer
279	Querschnitt (Anlage 5b)
283	Erläuterung Abweichung gegenüber Ergebnis- und Finanzierungsvoranschlag