



Stadtgemeinde Wolkersdorf im Weinv.

**Voranschlag 2026**

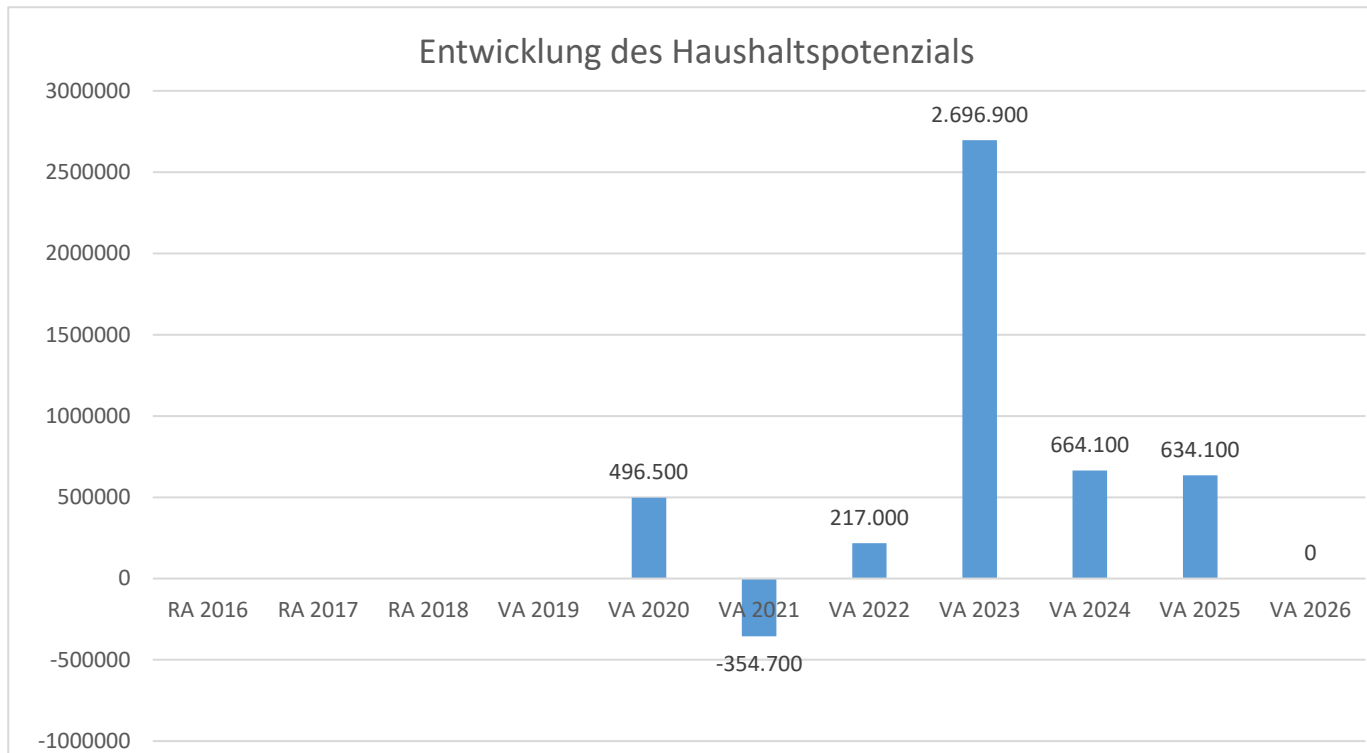


Vorbericht  
- interne Anlage b



# Vorbericht zum Voranschlag 2026 gemäß § 3 der NÖ Gemeindehaushaltsverordnung (NÖ GHVO)

## Entwicklung des Haushaltspotenzials



### Erläuterung:

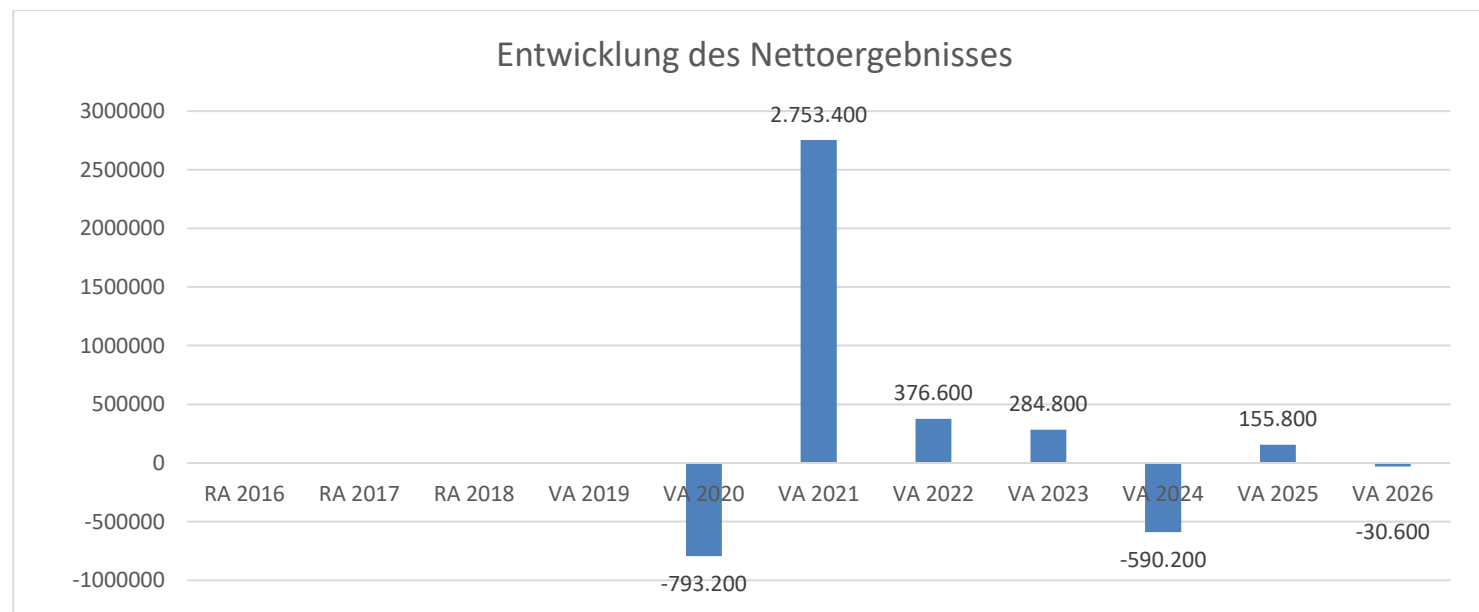
Das Haushaltspotential hat seine Grundlage in § 67 Z. 11 der NÖ Gemeindeordnung 1973 (NÖ GO 1973) und ist erstmals im Voranschlag 2020 auszuweisen. Die Angaben zu den Vorjahren entfallen daher.

Haushaltspotential: Differenz der wiederkehrenden Mittelaufbringungen abzüglich der wiederkehrenden Mittelverwendungen unter Berücksichtigung der entsprechenden Forderungen und Verbindlichkeiten.

Das Haushaltspotenzial ist eine wichtige Kenngröße und gibt die aktuelle Leistungsfähigkeit der Gemeinde wieder. Das schafft Vergleichbarkeit mit der bisherigen Rechtslage, aus der Überschüsse und Abgänge abzuleiten waren und dient der Transparenz.

Wenn das Haushaltspotenzial innerhalb des Zeitraumes des mittelfristigen Finanzplanes laufend negativ ist, ist ein Haushaltskonsolidierungskonzept zu erstellen (§ 72b Abs. 1 Z. 2 NÖ GO 1973).

### **Entwicklung des Nettoergebnisses**



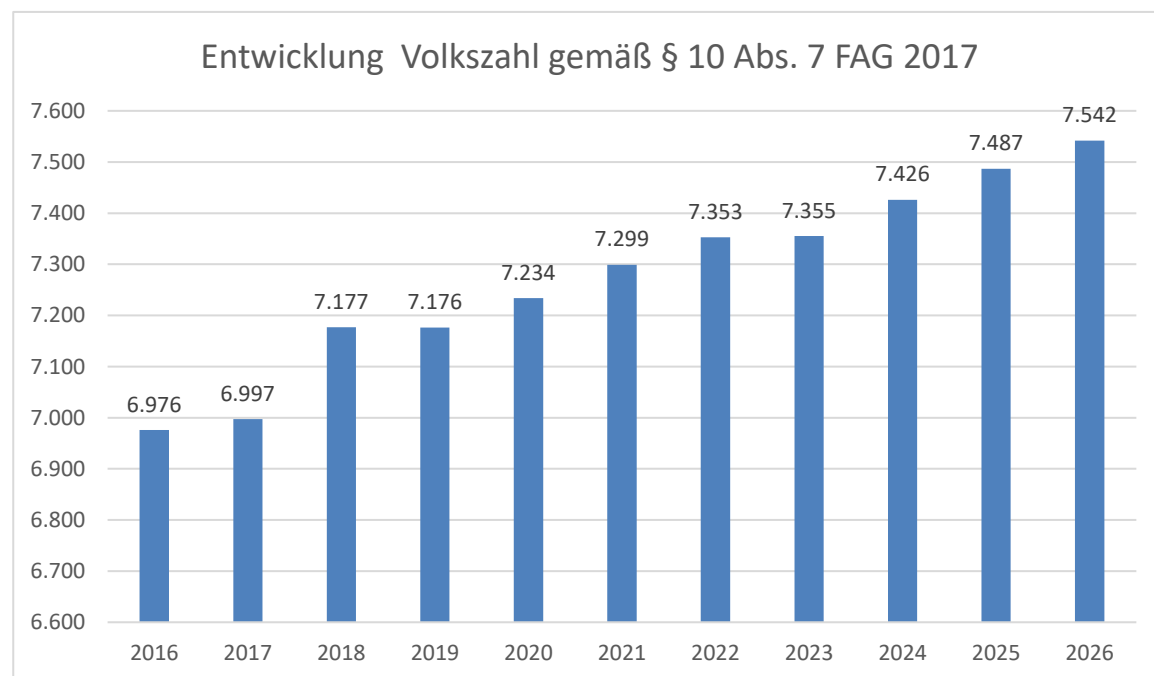
### Erläuterung:

Beim Nettoergebnis handelt es sich um das Ergebnis des Ergebnisvoranschlags und ist erstmals für das Haushaltsjahr 2020 auszuweisen. Die Angaben zu den Vorjahren entfallen daher.

Ein positives Nettoergebnis bedeutet, dass die Erträge voraussichtlich ausreichend sein werden, die Aufwendungen für die kommunalen Leistungen (inklusive des Werteverzehrs des Anlagevermögens in Form der Abschreibungen) abzudecken.

Ein negatives Nettoergebnis heißt, dass dies nicht zur Gänze (in der Höhe des negativen Wertes) möglich ist.

### **Entwicklung der Volkszahl gemäß § 10 Abs. 7 FAG 2017, BGBl. I Nr. 116/2016 in der Fassung BGBl. I Nr. 106/2018**



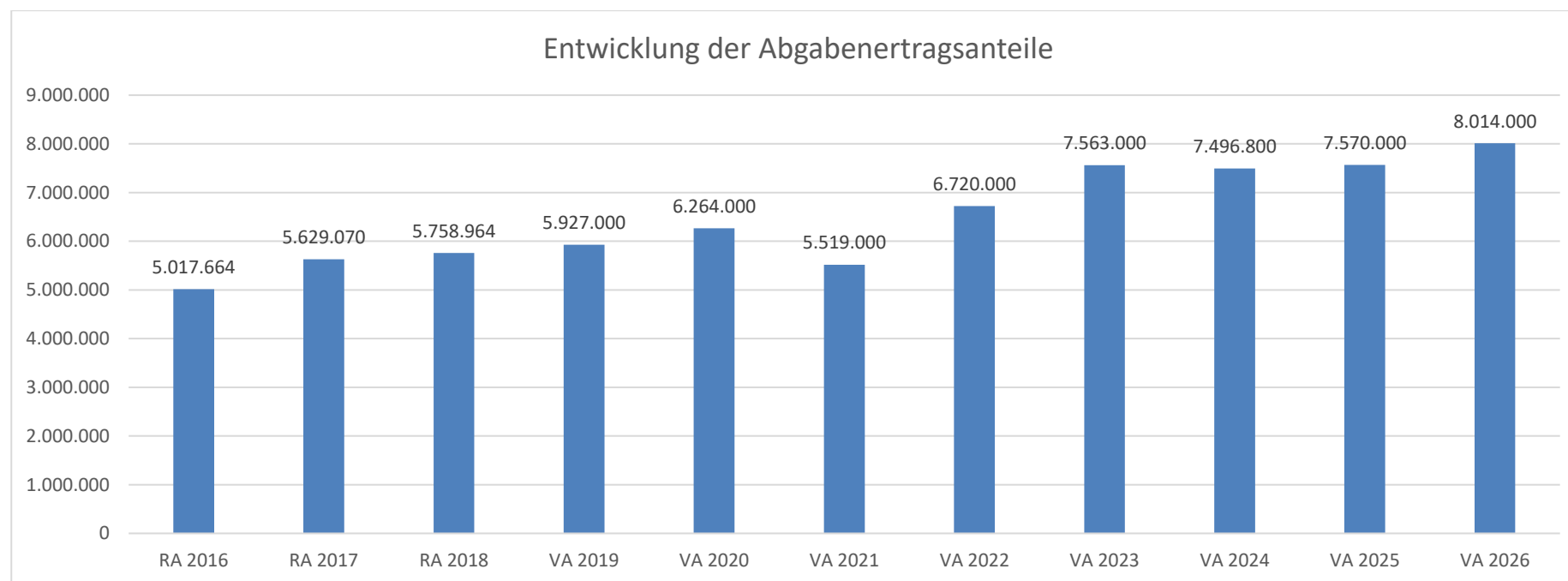
### Erläuterung:

Die Volkszahl gemäß § 10 Abs. 7 FAG 2017 wird jährlich von der Bundesanstalt Statistik Austria zum Stichtag 31. Oktober festgestellt und wirkt mit dem Beginn des übernächsten Kalenderjahres. Sie dient für die Berechnung der Abgabenertragsanteile und darf nicht automatisch mit der Volkszahl für die Berechnung der Gemeinderatsmandate verwechselt werden.

Eine Erhöhung bzw. Verminderung der Volkszahl (jährlich) ist ein wesentlicher Indikator für die Berechnung der Abgabenertragsanteile.

Die Gemeinde verzeichnet seit Jahren einen beständigen Zuzug von Bürgern. Dies ist insbesondere die Errichtung von Wohnungen in der Katastralgemeinde „Wolkersdorf“ zurückzuführen.

### **Entwicklung der Abgabenertragsanteile**



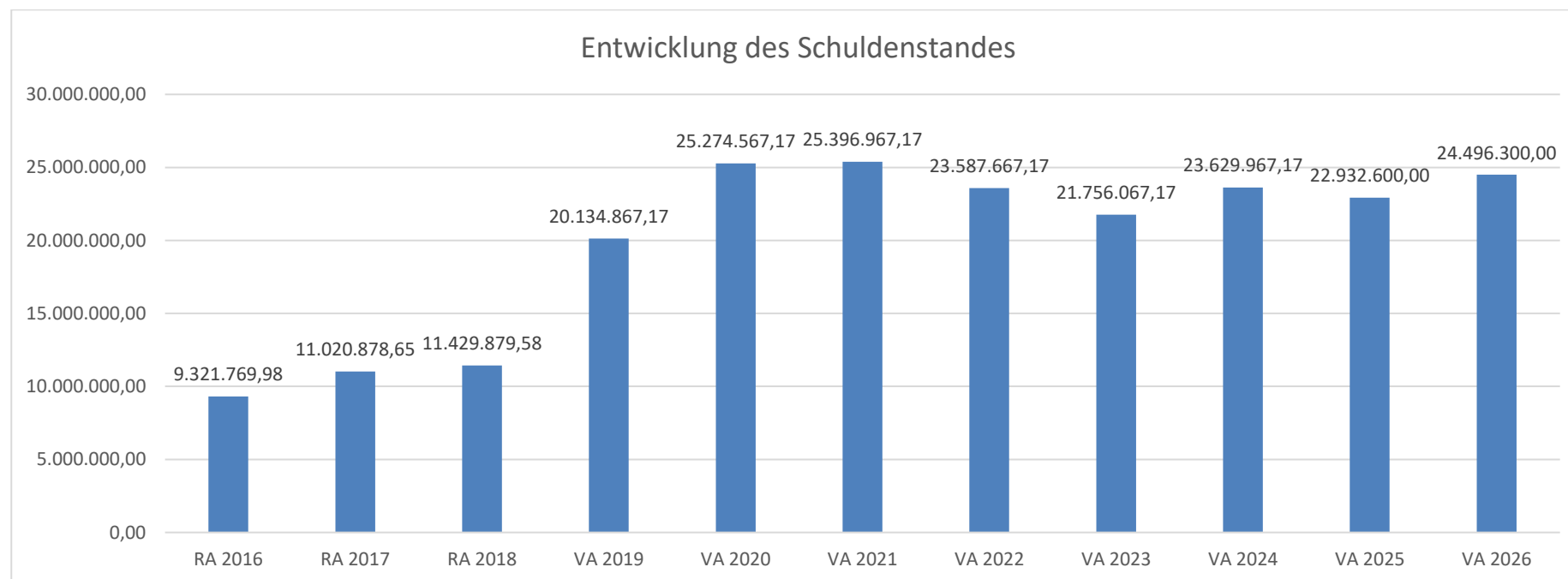
### Erläuterung:

Die Gebietskörperschaften (Bund, Länder und Gemeinden) erhalten auf Basis des aktuellen Finanzausgleichs aus den gemeinschaftlichen Bundesabgaben (z.B. Umsatzsteuer, Körperschaftssteuer, Lohnsteuer, Versicherungssteuer, Mineralölsteuer, Normverbrauchsabgabe, Tabaksteuer udgl.) entsprechende Anteile. Im Bereich der Gemeinden spielen dabei die Volkszahl und der abgestufte Bevölkerungsschlüssel eine besondere Rolle. Die sogenannten „Abgabenertragsanteile“ bilden in den meisten Gemeinden die wichtigste Einnahmequelle.

Ein Steigen der Abgabenertragsanteile weist auch auf eine Erhöhung der Volkszahl hin.

Die Gemeinde verzeichnet seit Jahren einen beständigen Zuzug von Bürgern. Dies ist insbesondere die Errichtung von Wohnungen in der Katastralgemeinde „Wolkersdorf“ zurückzuführen.

### **Entwicklung des Schuldenstandes**

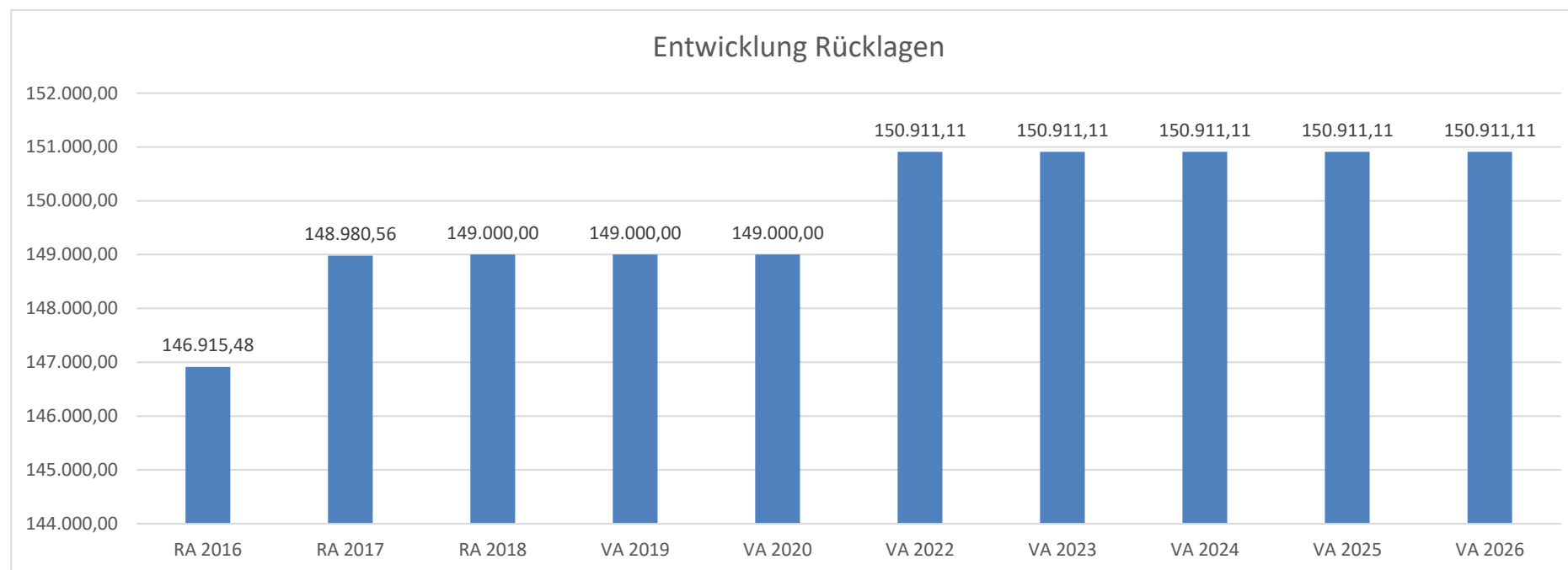


### Erläuterung:

Die Entwicklung des Schuldenstandes zeigt auf, inwieweit der Schuldenstand über die Jahre erhöht oder reduziert wird.

Die Erhöhung des Schuldenstandes im Voranschlag 2019 ist auf den Um- und Zubau der Volksschule zurückzuführen, der zum Großteil mit Darlehen finanziert wurde. Die Erhöhung des Schuldenstandes im Voranschlag 2024 ist auf die Mietvorauszahlungen für das Veranstaltungszentrum zurückzuführen.

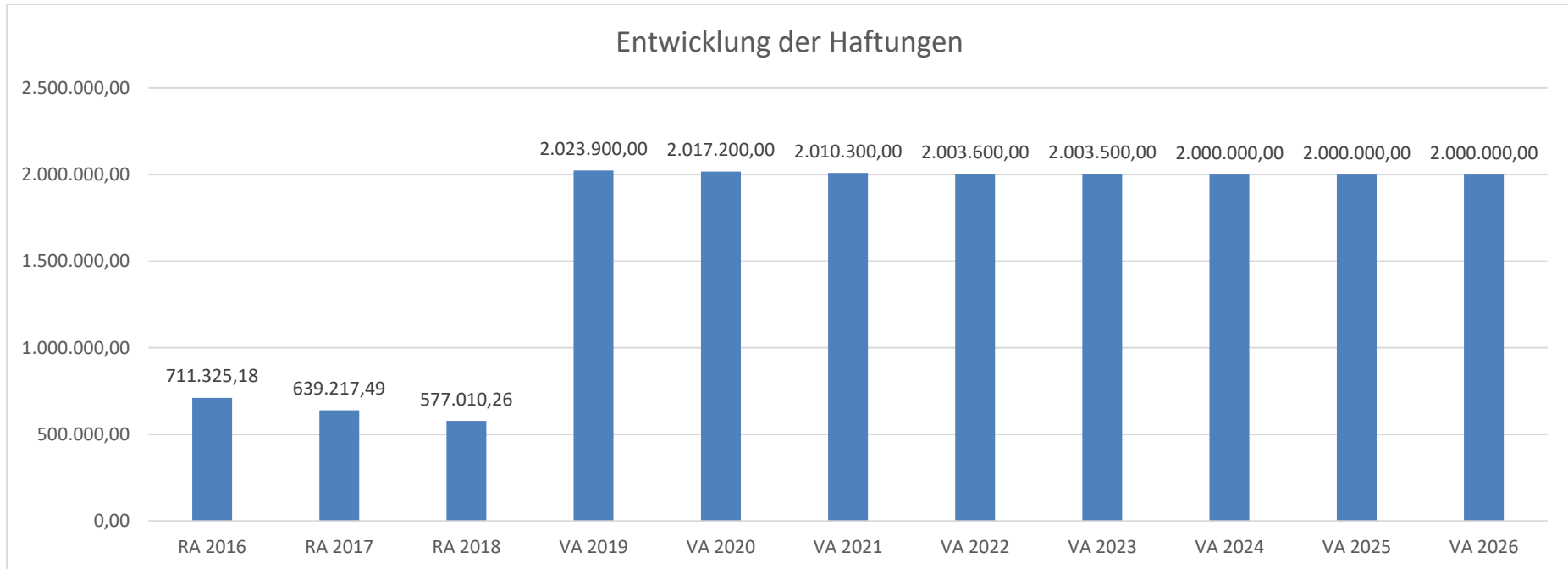
### **Entwicklung der Rücklagen mit und ohne Zahlungsmittelreserve**



### Erläuterung:

Die Entwicklung der Rücklagen zeigt an, inwieweit Rücklagen vorhanden sind und ob Rücklagen aufgebaut bzw. aufgebraucht werden.

## Entwicklung der Haftungen

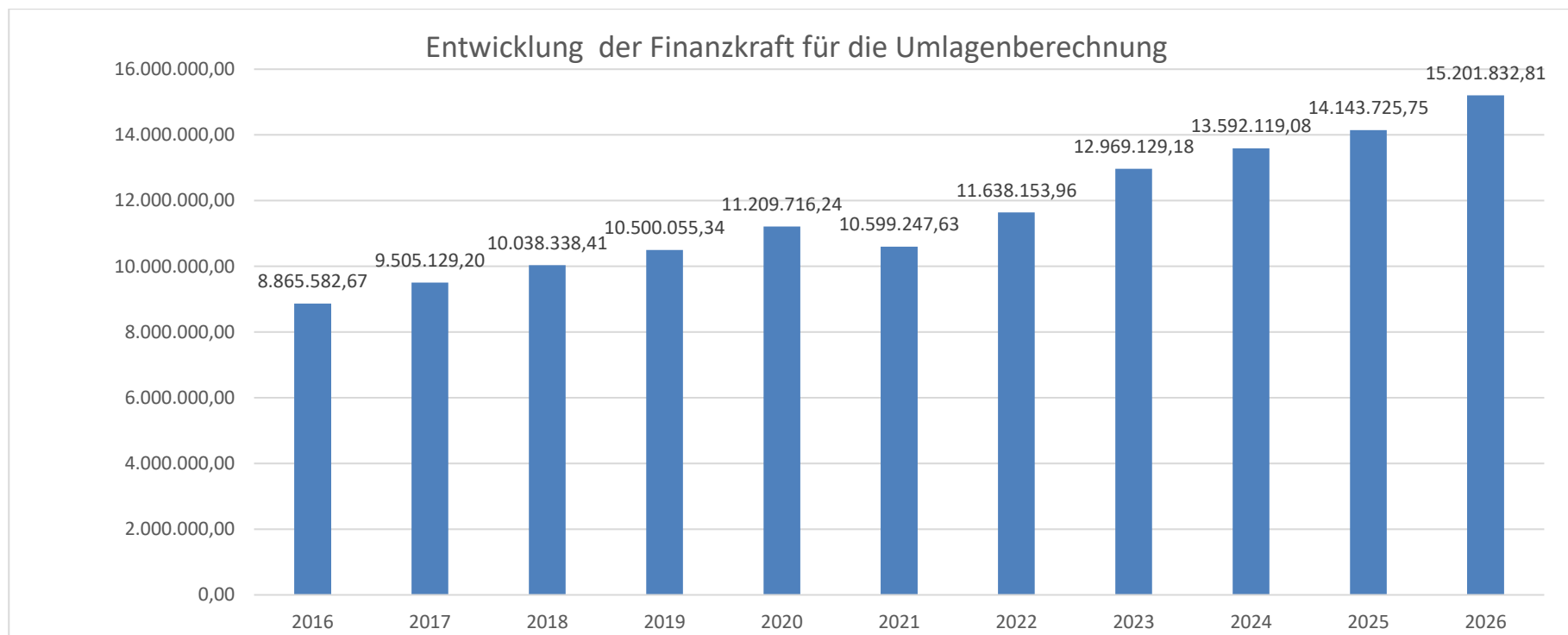


### Erläuterung:

Eine Gemeinde darf Bürgschaften und sonstige Haftungen nur übernehmen, wenn hierfür ein besonderes Interesse der Gemeinde gegeben ist, der Schuldner nachweist, dass eine ordnungsgemäße Verzinsung und Tilgung gesichert ist, die Haftungen befristet sind, der Betrag, für den gehaftet wird, ziffernmäßig bestimmt ist und die Gemeinde den daraus folgenden Zahlungsverpflichtungen nachkommen kann (vgl. § 78 Abs. 1 NÖ Gemeindeordnung 1973).

Die Gemeinde hat Haftungen bei der Stadtgemeinde Wolkersdorf GmbH in der Höhe von € 2.000.000,00.

## Entwicklung der Finanzkraft für die Umlagenberechnung



### Erläuterung:

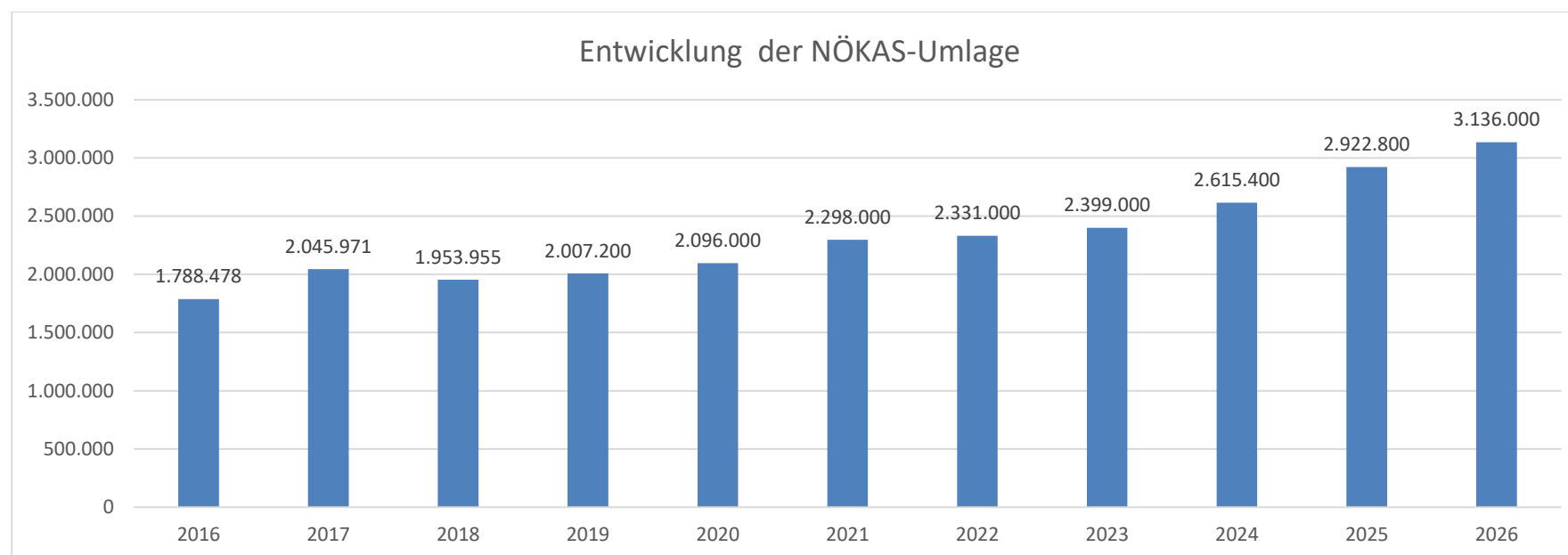
Die Finanzkraft einer Gemeinde wird aus den

- Erträgen der ausschließlichen Gemeindeabgaben ohne die Gebühren für die Benützung von Gemeindeeinrichtungen und -anlagen und ohne die Interessentenbeiträge von Grundstückseigentümern und Anrainern und
- Ertragsanteilen an den gemeinschaftlichen Bundesabgaben ohne Spielbankenabgabe ermittelt.

Basis für die Ermittlung der Finanzkraft sind die tatsächlichen Beträge aufgrund der Rechnungsabschlüsse.

Die Darstellung der Entwicklung der Finanzkraft für die Umlagenberechnung hat insbesondere auf die Beitragsleistung der Gemeinden zum NÖ Krankenanstaltensprengel (NÖKAS) und zur Sozialumlage Auswirkungen. Eine Erhöhung oder Reduktion/Verminderung der Finanzkraft wirkt sich unmittelbar auf die Beitragsleistung aus.

## Entwicklung der NÖKAS-Umlage



### Erläuterung:

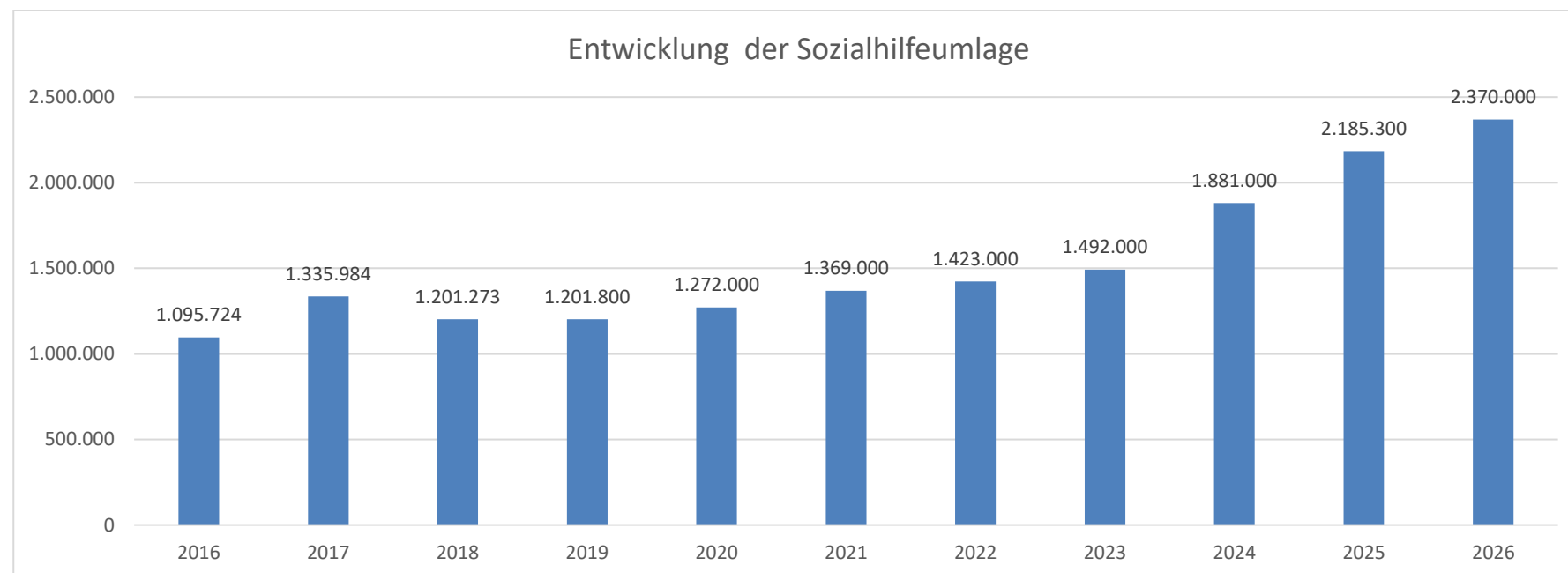
Das Landesgebiet ist Beitragsbezirk und Krankenanstaltensprengel für alle öffentlichen Krankenanstalten in Niederösterreich. Beitragsbezirk und Krankenanstaltensprengel sind ein Gemeindeverband. Dem Gemeindeverband gehören alle Gemeinden Niederösterreichs an. Der Gemeindeverband ist

juristische Person, er hat seinen Sitz am Sitz der Landesregierung und trägt die Bezeichnung "NÖ Krankenanstaltensprengel" (§ 61 Abs. 1 NÖ Krankenanstaltengesetz - NÖ KAG).

Die Gemeinden haben an den NÖ Krankenanstaltensprengel monatliche Beiträge zu leisten. Berechnungsgrundlage bilden dabei die Volkszahl und die Finanzkraft der Gemeinden. Steigerungen bei der Volkszahl und bei der Finanzkraft führen daher zu höheren Beitragsleistungen bei den Gemeinden.

Diese monatlichen Beiträge werden von den der Gemeinde gebührenden monatlichen Vorschüsse auf die Ertragsanteile an den gemeinschaftlichen Bundesabgaben einbehalten.

## Entwicklung der Sozialhilfeumlage



Erläuterung:

Die Gemeinden haben jährlich einen Beitrag zu den vom Land zu tragenden Kosten der Sozialhilfe, die nicht durch Kostenbeitrags- und Ersatzleistungen oder durch sonstige für Zwecke der Sozialhilfe bestimmte Zuschüsse gedeckt sind, in der Höhe von 50 % an das Land zu entrichten (§ 44 NÖ Sozialhilfe-Ausführungsgesetz – NÖ SAG).

Die Leistungen für die Sozialhilfe-Umlage werden von der Landesregierung auf die einzelnen Gemeinden nach ihrer Finanzkraft (Finanzkraft für die Umlagenberechnung) aufgeteilt.

Diese monatlichen Beiträge werden von den der Gemeinde gebührenden monatlichen Vorschüsse auf die Ertragsanteile an den gemeinschaftlichen Bundesabgaben einbehalten.



Ergebnishaushalt Gesamt 1. Ebene (Anlage 1a)  
- interne Vergütungen enthalten



MVAG	Mittelverwendungs- und -aufbringungsgruppen (1. Ebene)	VA 2026	VA 2025	RA 2024
211	Erträge aus der operativen Verwaltungstätigkeit	23.175.100,00	21.022.000,00	23.595.886,46
212	Erträge aus Transfers	2.695.500,00	2.582.700,00	2.848.627,74
213	Finanzerträge	3.800,00	2.200,00	2.020,74
<b>21</b>	<b>Summe Erträge</b>	<b>25.874.400,00</b>	<b>23.606.900,00</b>	<b>26.446.534,94</b>
221	Personalaufwand	7.821.200,00	8.174.200,00	7.705.194,68
222	Sachaufwand	9.075.300,00	7.682.900,00	10.438.706,62
223	Transferaufwand	8.594.400,00	7.852.900,00	7.604.881,84
224	Finanzaufwand	414.100,00	413.000,00	367.162,51
<b>22</b>	<b>Summe Aufwendungen</b>	<b>25.905.000,00</b>	<b>24.123.000,00</b>	<b>26.115.945,65</b>
<b>SA0</b>	<b>Saldo (0) Nettoergebnis (21 - 22)</b>	<b>-30.600,00</b>	<b>-516.100,00</b>	<b>330.589,29</b>
230	Entnahmen von Haushaltsrücklagen			1.019.989,50
240	Zuweisungen an Haushaltsrücklagen			
<b>SA01</b>	<b>Saldo (01) Haushaltsrücklagen (230 - 240)</b>	<b>0,00</b>	<b>0,00</b>	<b>1.019.989,50</b>
<b>SA00</b>	<b>Saldo (00) Nettoergebnis nach Haushaltsrücklagen (Saldo 0 + Saldo 01)</b>	<b>-30.600,00</b>	<b>-516.100,00</b>	<b>1.350.578,79</b>



Finanzierungshaushalt Gesamt 1. Ebene (Anlage 1b)  
- interne Vergütungen enthalten



MVAG	Mittelverwendungs- und -aufbringungsgruppen (1. Ebene)	VA 2026	VA 2025	RA 2024
<b>OPERATIVE GEBARUNG</b>				
311	Einzahlungen aus operativer Verwaltungstätigkeit	21.999.300,00	20.593.800,00	20.692.765,71
312	Einzahlungen aus Transfers	2.388.600,00	2.286.100,00	2.548.113,10
313	Einzahlungen aus Finanzerträgen	3.800,00	2.200,00	2.020,74
<b>31</b>	<b>Summe Einzahlungen operative Gebarung</b>	<b>24.391.700,00</b>	<b>22.882.100,00</b>	<b>23.242.899,55</b>
321	Auszahlungen aus Personalaufwand	7.695.000,00	8.059.700,00	7.393.144,49
322	Auszahlungen aus Sachaufwand	4.950.300,00	4.743.000,00	4.848.341,46
323	Auszahlungen aus Transfers	8.581.900,00	7.852.900,00	7.590.899,20
324	Auszahlungen aus Finanzaufwand	414.100,00	413.000,00	367.162,51
<b>32</b>	<b>Summe Auszahlungen operative Gebarung</b>	<b>21.641.300,00</b>	<b>21.068.600,00</b>	<b>20.199.547,66</b>
<b>SA1</b>	<b>Saldo (1) Geldfluss aus der operativen Gebarung (31 – 32)</b>	<b>2.750.400,00</b>	<b>1.813.500,00</b>	<b>3.043.351,89</b>
<b>INVESTIVE GEBARUNG</b>				
331	Einzahlungen aus der Investitionstätigkeit	5.000,00	255.000,00	1.950,00
332	Einzahlungen aus der Rückzahlung von Darlehen sowie gewährten Vorschüssen	6.400,00	6.600,00	20.255,52
333	Einzahlungen aus Kapitaltransfers	623.500,00	948.000,00	759.171,16
<b>33</b>	<b>Summe Einzahlungen investive Gebarung</b>	<b>634.900,00</b>	<b>1.209.600,00</b>	<b>781.376,68</b>
341	Auszahlungen aus der Investitionstätigkeit	5.562.300,00	3.177.000,00	7.607.834,92
342	Auszahlungen aus der Gewährung von Darlehen sowie gewährten Vorschüssen	10.000,00	10.000,00	163.514,36
343	Auszahlungen aus Kapitaltransfers	12.500,00		9.475,00
<b>34</b>	<b>Summe Auszahlungen investive Gebarung</b>	<b>5.584.800,00</b>	<b>3.187.000,00</b>	<b>7.780.824,28</b>
<b>SA2</b>	<b>Saldo (2) Geldfluss aus der investiven Gebarung (33 – 34)</b>	<b>-4.949.900,00</b>	<b>-1.977.400,00</b>	<b>-6.999.447,60</b>
<b>SA3</b>	<b>Saldo (3) Nettofinanzierungssaldo (Saldo 1 + Saldo 2)</b>	<b>-2.199.500,00</b>	<b>-163.900,00</b>	<b>-3.956.095,71</b>

MVAG	Mittelverwendungs- und -aufbringungsgruppen (1. Ebene)	VA 2026	VA 2025	RA 2024
<b>FINANZIERUNGSTÄTIGKEIT</b>				
351	Einzahlungen aus der Aufnahme von Finanzschulden	3.027.000,00	1.599.500,00	3.250.000,00
353	Einzahlungen infolge eines Kapitaltausches bei derivativen Finanzinstrumenten mit Grundgeschäft			
355	Einzahlungen aus dem Abgang von Finanzinstrumenten			
<b>35</b>	<b>Summe Einzahlungen aus der Finanzierungstätigkeit</b>	<b>3.027.000,00</b>	<b>1.599.500,00</b>	<b>3.250.000,00</b>
361	Auszahlungen aus der Tilgung von Finanzschulden	1.461.800,00	1.435.600,00	1.314.231,36
363	Auszahlungen infolge eines Kapitaltausches bei derivativen Finanzinstrumenten mit Grundgeschäft			
365	Auszahlungen für den Erwerb von Finanzinstrumenten			
<b>36</b>	<b>Summe Auszahlungen aus der Finanzierungstätigkeit</b>	<b>1.461.800,00</b>	<b>1.435.600,00</b>	<b>1.314.231,36</b>
<b>SA4</b>	<b>Saldo (4) Geldfluss aus der Finanzierungstätigkeit (35 – 36)</b>	<b>1.565.200,00</b>	<b>163.900,00</b>	<b>1.935.768,64</b>
<b>SA5</b>	<b>Saldo (5) Geldfluss aus der voranschlagswirksamen Gebarung (Saldo 3 + Saldo 4)</b>	<b>-634.300,00</b>	<b>0,00</b>	<b>-2.020.327,07</b>

Ergebnishaushalt Gesamt 1. und 2. Ebene (Anlage 1a)  
- interne Vergütungen enthalten



MVAG	Mittelverwendungs- und aufbringungsgruppen (1. und 2. Ebene)	VA 2026	VA 2025	RA 2024
<b>211</b>	<b>Erträge aus der operativen Verwaltungstätigkeit</b>	<b>23.175.100,00</b>	<b>21.022.000,00</b>	<b>23.595.886,46</b>
2111	Erträge aus eigenen Abgaben	7.494.100,00	7.032.600,00	7.260.903,12
2112	Erträge aus Ertragsanteilen	8.014.000,00	7.570.000,00	7.541.787,50
2113	Erträge aus Gebühren	3.583.300,00	3.520.000,00	3.352.554,79
2114	Erträge aus Leistungen	2.128.700,00	1.795.900,00	1.896.106,55
2115	Erträge aus Besitz und wirtschaftlicher Tätigkeit	539.300,00	484.200,00	456.898,53
2116	Erträge aus Veräußerung und sonstige Erträge	1.345.100,00	529.900,00	2.836.343,79
2117	Nicht finanzierungswirksame operative Erträge	70.600,00	89.400,00	251.292,18
<b>212</b>	<b>Erträge aus Transfers</b>	<b>2.695.500,00</b>	<b>2.582.700,00</b>	<b>2.848.627,74</b>
2121	Transferertrag von Trägern des öffentlichen Rechts	2.291.600,00	2.163.100,00	2.431.746,17
2122	Transferertrag von Beteiligungen			
2123	Transferertrag von Unternehmen (mit Finanzunternehmen)			1.716,86
2124	Transferertrag von Haushalten und Organisationen ohne Erwerbscharakter	97.000,00	123.000,00	116.355,93
2125	Transferertrag vom Ausland			
2126	Investitions- und Tilgungszuschüsse zwischen Unternehmungen und Betrieben der Gebietskörperschaft und der Gebietskörperschaft			
2127	Nicht finanzierungswirksamer Transferertrag	306.900,00	296.600,00	298.808,78
<b>213</b>	<b>Finanzerträge</b>	<b>3.800,00</b>	<b>2.200,00</b>	<b>2.020,74</b>
2131	Erträge aus Zinsen	100,00	200,00	118,37
2132	Erträge aus Zinsen aus derivativen Finanzinstrumenten mit und ohne Grundgeschäft			
2133	Erträge aus Gewinnentnahmen von marktbestimmten Betrieben			
2134	Sonstige Finanzerträge			
2135	Erträge aus Dividenden/Gewinnausschüttungen	3.700,00	2.000,00	1.902,37
2136	Sonstige nicht finanzierungswirksame Finanzerträge			
<b>21</b>	<b>Summe Erträge</b>	<b>25.874.400,00</b>	<b>23.606.900,00</b>	<b>26.446.534,94</b>
<b>221</b>	<b>Personalaufwand</b>	<b>7.821.200,00</b>	<b>8.174.200,00</b>	<b>7.705.194,68</b>
2211	Personalaufwand (Bezüge, Nebengebühren, Mehrleistungen)	6.164.500,00	6.420.000,00	5.960.332,29
2212	Gesetzlicher und freiwilliger Sozialaufwand	1.530.500,00	1.639.700,00	1.432.876,94
2213	Sonstiger Personalaufwand			
2214	Nicht finanzierungswirksamer Personalaufwand	126.200,00	114.500,00	311.985,45
<b>222</b>	<b>Sachaufwand</b>	<b>9.075.300,00</b>	<b>7.682.900,00</b>	<b>10.438.706,62</b>
2221	Gebrauchs- und Verbrauchsgüter, Handelswaren	412.200,00	388.100,00	335.313,33
2222	Verwaltungs- und Betriebsaufwand	945.100,00	1.019.700,00	873.267,39
2223	Leasing- und Mietaufwand	256.500,00	257.000,00	256.050,49
2224	Instandhaltung	747.700,00	827.900,00	767.702,15
2225	Sonstiger Sachaufwand	3.688.800,00	2.334.100,00	5.122.362,29
2226	Nicht finanzierungswirksamer Sachaufwand	3.025.000,00	2.856.100,00	3.084.010,97

MVAG	Mittelverwendungs- und aufbringungsgruppen (1. und 2. Ebene)	VA 2026	VA 2025	RA 2024
<b>223</b>	<b>Transferaufwand</b>	<b>8.594.400,00</b>	<b>7.852.900,00</b>	<b>7.604.881,84</b>
2231	Transferaufwand an Träger des öffentlichen Rechts	7.264.100,00	6.565.900,00	6.181.289,98
2232	Transferaufwand an Beteiligungen			
2233	Transferaufwand an Unternehmen (mit Finanzunternehmen)	947.200,00	860.700,00	914.935,52
2234	Transferaufwand an Haushalte und Organisationen ohne Erwerbscharakter	383.100,00	426.300,00	508.656,34
2235	Transferaufwand an das Ausland			
2236	Investitions- und Tilgungszuschüsse zwischen Unternehmungen und Betrieben der Gebietskörperschaft und der Gebietskörperschaft			
2237	Nicht finanzierungswirksamer Transferaufwand			
<b>224</b>	<b>Finanzaufwand</b>	<b>414.100,00</b>	<b>413.000,00</b>	<b>367.162,51</b>
2241	Aufwendungen für Zinsen	394.100,00	394.000,00	351.891,90
2242	Zinsen und sonstige Aufwendungen aus derivativen Finanzinstrumenten mit und ohne Grundgeschäft			
2243	Gewinnentnahmen von Unternehmungen und marktbestimmten Betrieben der Gebietskörperschaft (innerhalb der Gebietskörperschaft)			
2244	Sonstiger Finanzaufwand	20.000,00	19.000,00	15.270,61
2245	Nicht finanzierungswirksamer Finanzaufwand			
<b>22</b>	<b>Summe Aufwendungen</b>	<b>25.905.000,00</b>	<b>24.123.000,00</b>	<b>26.115.945,65</b>
<b>SA0</b>	<b>Saldo (0) Nettoergebnis (21 - 22)</b>	<b>-30.600,00</b>	<b>-516.100,00</b>	<b>330.589,29</b>
<b>230</b>	<b>Entnahmen von Haushaltsrücklagen</b>	<b>0,00</b>	<b>0,00</b>	<b>1.019.989,50</b>
2301	Entnahmen von Haushaltsrücklagen			1.019.989,50
<b>240</b>	<b>Zuweisungen an Haushaltsrücklagen</b>	<b>0,00</b>	<b>0,00</b>	<b>0,00</b>
2401	Zuweisungen an Haushaltsrücklagen			
<b>SA01</b>	<b>Saldo (01) Haushaltsrücklagen (230 - 240)</b>	<b>0,00</b>	<b>0,00</b>	<b>1.019.989,50</b>
<b>SA00</b>	<b>Saldo (00) Nettoergebnis nach Haushaltsrücklagen (Saldo 0 + Saldo 01)</b>	<b>-30.600,00</b>	<b>-516.100,00</b>	<b>1.350.578,79</b>

Finanzierungshaushalt Gesamt 1. und 2. Ebene (Anlage 1b)  
- interne Vergütungen enthalten



MVAG	Mittelverwendungs- und aufbringungsgruppen (1. und 2. Ebene)	VA 2026	VA 2025	RA 2024
<b>311</b>	<b>Einzahlungen aus operativer Verwaltungstätigkeit</b>	<b>21.999.300,00</b>	<b>20.593.800,00</b>	<b>20.692.765,71</b>
3111	Einzahlungen aus eigenen Abgaben	7.494.100,00	7.032.600,00	7.195.678,49
3112	Einzahlungen aus Ertragsanteilen	8.014.000,00	7.570.000,00	7.541.787,50
3113	Einzahlungen aus Gebühren	3.583.300,00	3.520.000,00	3.349.219,72
3114	Einzahlungen aus Leistungen	2.128.500,00	1.795.900,00	1.896.574,02
3115	Einzahlungen aus Besitz und wirtschaftlicher Tätigkeit	539.300,00	484.200,00	459.178,14
3116	Einzahlungen aus Veräußerung von geringwertigen Wirtschaftsgütern (GWG) und sonstige Einzahlungen	240.100,00	191.100,00	250.327,84
<b>312</b>	<b>Einzahlungen aus Transfers</b>	<b>2.388.600,00</b>	<b>2.286.100,00</b>	<b>2.548.113,10</b>
3121	Transferzahlungen von Trägern des öffentlichen Rechts	2.291.600,00	2.163.100,00	2.430.040,31
3122	Transferzahlungen von Beteiligungen			
3123	Transferzahlungen von Unternehmen (inkl. Finanzunternehmen)			1.716,86
3124	Transferzahlungen von Haushalten und Organisationen ohne Erwerbscharakter	97.000,00	123.000,00	116.355,93
3125	Transferzahlungen vom Ausland			
3126	Investitions- und Tilgungszuschüsse zwischen Unternehmungen und Betrieben der Gebietskörperschaft und der Gebietskörperschaft			
<b>313</b>	<b>Einzahlungen aus Finanzerträgen</b>	<b>3.800,00</b>	<b>2.200,00</b>	<b>2.020,74</b>
3131	Einzahlungen aus Zinserträgen	100,00	200,00	118,37
3132	Einzahlungen aus Zinsen aus derivativen Finanzinstrumenten mit und ohne Grundgeschäft			
3133	Einzahlungen aus Gewinnentnahmen von marktbestimmten Betrieben			
3134	Sonstige Einzahlungen aus Finanzerträgen			
3135	Einzahlungen aus Dividenden/Gewinnausschüttungen	3.700,00	2.000,00	1.902,37
<b>31</b>	<b>Summe Einzahlungen operative Gebarung</b>	<b>24.391.700,00</b>	<b>22.882.100,00</b>	<b>23.242.899,55</b>
<b>321</b>	<b>Auszahlungen aus Personalaufwand</b>	<b>7.695.000,00</b>	<b>8.059.700,00</b>	<b>7.393.144,49</b>
3211	Auszahlungen für Personalaufwand (Bezüge, Nebengebühren, und Mehrleistungsvergütungen)	6.164.500,00	6.420.000,00	5.960.267,55
3212	Auszahlungen für gesetzliche und freiwillige Sozialaufwendungen	1.530.500,00	1.639.700,00	1.432.876,94
3213	Auszahlungen aus sonstigem Personalaufwand			
<b>322</b>	<b>Auszahlungen aus Sachaufwand</b>	<b>4.950.300,00</b>	<b>4.743.000,00</b>	<b>4.848.341,46</b>
3221	Auszahlungen für Gebrauchs- und Verbrauchsgüter, Handelswaren	412.200,00	388.100,00	343.206,84
3222	Auszahlungen für Verwaltungs- und Betriebsaufwand	945.100,00	1.019.700,00	892.980,28
3223	Auszahlungen für Leasing- und Mietaufwand	256.500,00	257.000,00	258.125,33
3224	Auszahlungen für Instandhaltung	747.700,00	827.900,00	790.583,88
3225	Sonstige Auszahlungen aus Sachaufwand	2.588.800,00	2.250.300,00	2.563.445,13
3226	Auszahlungen aus der Inanspruchnahme von Haftungen			
<b>323</b>	<b>Auszahlungen aus Transfers</b>	<b>8.581.900,00</b>	<b>7.852.900,00</b>	<b>7.590.899,20</b>
3231	Transferzahlungen an Träger des öffentlichen Rechts	7.264.100,00	6.565.900,00	6.172.094,98
3232	Transferzahlungen an Beteiligungen			

MVAG	Mittelverwendungs- und aufbringungsgruppen (1. und 2. Ebene)	VA 2026	VA 2025	RA 2024
3233	Transferzahlungen an Unternehmen (inkl. Finanzunternehmen)	947.200,00	860.700,00	913.260,52
3234	Transferzahlungen an Haushalte und Organisationen ohne Erwerbscharakter	370.600,00	426.300,00	505.543,70
3235	Transferzahlungen an das Ausland			
3236	Investitions- und Tilgungszuschüsse zwischen Unternehmungen und Betrieben der Gebietskörperschaft und der Gebietskörperschaft			
<b>324</b>	<b>Auszahlungen aus Finanzaufwand</b>	<b>414.100,00</b>	<b>413.000,00</b>	<b>367.162,51</b>
3241	Auszahlungen für Zinsen	394.100,00	394.000,00	351.891,90
3242	Auszahlungen für Zinsen aus derivativen Finanzinstrumenten mit und ohne Grundgeschäft			
3243	Auszahlungen aus Gewinnentnahmen von marktbestimmten Betrieben			
3244	Sonstige Auszahlungen aus Finanzaufwendungen	20.000,00	19.000,00	15.270,61
<b>32</b>	<b>Summe Auszahlungen operative Gebarung</b>	<b>21.641.300,00</b>	<b>21.068.600,00</b>	<b>20.199.547,66</b>
<b>SA1</b>	<b>Saldo (1) Geldfluss aus der operativen Gebarung (31 – 32)</b>	<b>2.750.400,00</b>	<b>1.813.500,00</b>	<b>3.043.351,89</b>
<b>331</b>	<b>Einzahlungen aus der Investitionstätigkeit</b>	<b>5.000,00</b>	<b>255.000,00</b>	<b>1.950,00</b>
3311	Einzahlungen aus der Veräußerung von immateriellem Vermögen			
3312	Einzahlungen aus der Veräußerung von Grundstücken und Grundstückeinrichtungen	5.000,00	5.000,00	1.950,00
3313	Einzahlungen aus der Veräußerung von Gebäuden und Bauten		250.000,00	
3314	Einzahlungen aus der Veräußerung von technischen Anlagen, Fahrzeugen und Maschinen			
3315	Einzahlungen aus der Veräußerung von Amts-, Betriebs- und Geschäftsausstattung			
3316	Einzahlungen aus der Veräußerung von Kulturgütern			
3317	Einzahlungen aus der Veräußerung von Beteiligungen			
3318	Einzahlungen aus der Veräußerung von kofinanzierten Schutzbauten			
<b>332</b>	<b>Einzahlungen aus der Rückzahlung von Darlehen sowie gewährten Vorschüssen</b>	<b>6.400,00</b>	<b>6.600,00</b>	<b>20.255,52</b>
3321	Einzahlungen aus Darlehen an Träger des öffentlichen Rechts			
3322	Einzahlungen aus Darlehen an Beteiligungen			
3323	Einzahlungen aus Darlehen an Unternehmen und Haushalte			
3325	Einzahlungen aus Vorschüssen und Anzahlungen	6.400,00	6.600,00	20.255,52
<b>333</b>	<b>Einzahlungen aus Kapitaltransfers</b>	<b>623.500,00</b>	<b>948.000,00</b>	<b>759.171,16</b>
3331	Kapitaltransferzahlungen von Trägern des öffentlichen Rechts	487.500,00	702.000,00	502.434,99
3332	Kapitaltransferzahlungen von Beteiligungen			
3333	Kapitaltransferzahlungen von Unternehmen	56.000,00	11.000,00	
3334	Kapitaltransferzahlungen von Haushalten und Organisationen ohne Erwerbscharakter	80.000,00	235.000,00	232.028,52
3335	Kapitaltransferzahlungen vom Ausland			24.707,65
<b>33</b>	<b>Summe Einzahlungen investive Gebarung</b>	<b>634.900,00</b>	<b>1.209.600,00</b>	<b>781.376,68</b>
<b>341</b>	<b>Auszahlungen aus der Investitionstätigkeit</b>	<b>5.562.300,00</b>	<b>3.177.000,00</b>	<b>7.607.834,92</b>
3411	Auszahlungen für den Erwerb von immateriellem Vermögen	105.000,00	1.357.200,00	4.257.731,28

MVAG	Mittelverwendungs- und aufbringungsgruppen (1. und 2. Ebene)	VA 2026	VA 2025	RA 2024
3412	Auszahlungen für den Erwerb von Grundstücken und Grundstückseinrichtungen	750.300,00	1.183.800,00	1.684.439,92
3413	Auszahlungen für den Erwerb von Gebäuden und Bauten	3.800.200,00	445.000,00	1.512.751,02
3414	Auszahlungen für den Erwerb von technischen Anlagen, Fahrzeugen und Maschinen	734.000,00	17.500,00	65.257,30
3415	Auszahlungen für den Erwerb von Amts-, Betriebs- und Geschäftsausstattung	100.800,00	102.000,00	87.655,40
3416	Auszahlungen für den Erwerb von Kulturgütern			
3417	Auszahlungen für den Erwerb von Beteiligungen			
3418	Auszahlungen für den Erwerb von kofinanzierten Schutzbauten	72.000,00	71.500,00	
<b>342</b>	<b>Auszahlungen aus der Gewährung von Darlehen sowie gewährten Vorschüssen</b>	<b>10.000,00</b>	<b>10.000,00</b>	<b>163.514,36</b>
3421	Auszahlungen von Darlehen an Träger des öffentlichen Rechts			
3422	Auszahlungen von Darlehen an Beteiligungen			
3423	Auszahlungen von Darlehen an Unternehmen und Haushalte			
3425	Auszahlungen von Vorschüssen und Anzahlungen	10.000,00	10.000,00	163.514,36
<b>343</b>	<b>Auszahlungen aus Kapitaltransfers</b>	<b>12.500,00</b>	<b>0,00</b>	<b>9.475,00</b>
3431	Kapitaltransferzahlungen an Träger des öffentlichen Rechts			9.475,00
3432	Kapitaltransferzahlungen an Beteiligungen			
3433	Kapitaltransferzahlungen an Unternehmen (Finanzunternehmen)			
3434	Kapitaltransferzahlungen an Haushalte und Organisationen ohne Erwerbscharakter	12.500,00		
3435	Kapitaltransferzahlungen an das Ausland			
<b>34</b>	<b>Summe Auszahlungen investive Gebarung</b>	<b>5.584.800,00</b>	<b>3.187.000,00</b>	<b>7.780.824,28</b>
<b>SA2</b>	<b>Saldo (2) Geldfluss aus der investiven Gebarung (33 – 34)</b>	<b>-4.949.900,00</b>	<b>-1.977.400,00</b>	<b>-6.999.447,60</b>
<b>SA3</b>	<b>Saldo (3) Nettofinanzierungssaldo (Saldo 1 + Saldo 2)</b>	<b>-2.199.500,00</b>	<b>-163.900,00</b>	<b>-3.956.095,71</b>
<b>351</b>	<b>Einzahlungen aus der Aufnahme von Finanzschulden</b>	<b>3.027.000,00</b>	<b>1.599.500,00</b>	<b>3.250.000,00</b>
3511	Einzahlungen aus empfangenen Darlehen von öffentlichen Körperschaften und Rechtsträgern			
3512	Einzahlungen aus empfangenen Darlehen von Beteiligungen			
3513	Einzahlungen aus empfangenen Darlehen von Unternehmen und privaten Haushalten			
3514	Einzahlungen aus Finanzschulden (Finanzunternehmen)	3.027.000,00	1.599.500,00	3.250.000,00
3515	Einzahlungen aus Aufnahmen von Leasingverbindlichkeiten			
<b>353</b>	<b>Einzahlungen infolge eines Kapitaltausches bei derivativen Finanzinstrumenten mit Grundgeschäft</b>	<b>0,00</b>	<b>0,00</b>	<b>0,00</b>
3530	Einzahlungen infolge eines Kapitaltausches bei derivativen Finanzinstrumenten mit Grundgeschäft			
<b>355</b>	<b>Einzahlungen aus dem Abgang von Finanzinstrumenten</b>	<b>0,00</b>	<b>0,00</b>	<b>0,00</b>
3550	Einzahlungen aus dem Abgang von Finanzinstrumenten			
<b>35</b>	<b>Summe Einzahlungen aus der Finanzierungstätigkeit</b>	<b>3.027.000,00</b>	<b>1.599.500,00</b>	<b>3.250.000,00</b>

MVAG	Mittelverwendungs- und aufbringungsgruppen (1. und 2. Ebene)	VA 2026	VA 2025	RA 2024
<b>361</b>	<b>Auszahlungen aus der Tilgung von Finanzschulden</b>	<b>1.461.800,00</b>	<b>1.435.600,00</b>	<b>1.314.231,36</b>
3611	Auszahlungen aus empfangenen Darlehen von öffentlichen Körperschaften und Rechtsträgern	2.800,00	3.200,00	3.506,94
3612	Auszahlungen aus empfangenen Darlehen von Beteiligungen			
3613	Auszahlungen aus empfangenen Darlehen von Unternehmen und privaten Haushalten	47.800,00	46.800,00	45.894,69
3614	Auszahlungen aus Finanzschulden	1.411.200,00	1.385.600,00	1.264.829,73
3615	Auszahlungen aus Rückzahlungen von Leasingverbindlichkeiten			
<b>363</b>	<b>Auszahlungen infolge eines Kapitaltausches bei derivativen Finanzinstrumenten mit Grundgeschäft</b>	<b>0,00</b>	<b>0,00</b>	<b>0,00</b>
3630	Auszahlungen infolge eines Kapitaltausches bei derivativen Finanzinstrumenten mit Grundgeschäft			
<b>365</b>	<b>Auszahlungen für den Erwerb von Finanzinstrumenten</b>	<b>0,00</b>	<b>0,00</b>	<b>0,00</b>
3650	Auszahlungen für den Erwerb von Finanzinstrumenten			
<b>36</b>	<b>Summe Auszahlungen aus der Finanzierungstätigkeit</b>	<b>1.461.800,00</b>	<b>1.435.600,00</b>	<b>1.314.231,36</b>
<b>SA4</b>	<b>Saldo (4) Geldfluss aus der Finanzierungstätigkeit (35 – 36)</b>	<b>1.565.200,00</b>	<b>163.900,00</b>	<b>1.935.768,64</b>
<b>SA5</b>	<b>Saldo (5) Geldfluss aus der voranschlagswirksamen Gebarung (Saldo 3 + Saldo 4)</b>	<b>-634.300,00</b>	<b>0,00</b>	<b>-2.020.327,07</b>

Ergebnishaushalt Bereichsbudget 1. und 2. Ebene (Anlage 1a)



## Vertretungskörper und allgemeine Verwaltung (Gruppe 0)

MVAG	Mittelverwendungs- und -aufbringungsgruppen (1. und 2. Ebene)	VA 2026	VA 2025	RA 2024
<b>211</b>	<b>Erträge aus der operativen Verwaltungstätigkeit</b>	<b>178.300,00</b>	<b>147.700,00</b>	<b>180.124,81</b>
2111	Erträge aus eigenen Abgaben			
2112	Erträge aus Ertragsanteilen			
2113	Erträge aus Gebühren			
2114	Erträge aus Leistungen	145.500,00	68.700,00	139.470,22
2115	Erträge aus Besitz und wirtschaftlicher Tätigkeit			
2116	Erträge aus Veräußerung und sonstige Erträge	32.800,00	33.500,00	39.018,80
2117	Nicht finanzierungswirksame operative Erträge		45.500,00	1.635,79
<b>212</b>	<b>Erträge aus Transfers</b>	<b>100,00</b>	<b>100,00</b>	<b>16.675,96</b>
2121	Transferertrag von Trägern des öffentlichen Rechts			16.100,00
2122	Transferertrag von Beteiligungen			
2123	Transferertrag von Unternehmen (mit Finanzunternehmen)			
2124	Transferertrag von Haushalten und Organisationen ohne Erwerbscharakter			
2125	Transferertrag vom Ausland			
2126	Investitions- und Tilgungszuschüsse zwischen Unternehmungen und Betrieben der Gebietskörperschaft und der Gebietskörperschaft			
2127	Nicht finanzierungswirksamer Transferertrag	100,00	100,00	575,96
<b>213</b>	<b>Finanzerträge</b>	<b>0,00</b>	<b>0,00</b>	<b>0,00</b>
2131	Erträge aus Zinsen			
2132	Erträge aus Zinsen aus derivativen Finanzinstrumenten mit und ohne Grundgeschäft			
2133	Erträge aus Gewinnentnahmen von marktbestimmten Betrieben			
2134	Sonstige Finanzerträge			
2135	Erträge aus Dividenden/Gewinnausschüttungen			
2136	Sonstige nicht finanzierungswirksame Finanzerträge			
<b>21</b>	<b>Summe Erträge</b>	<b>178.400,00</b>	<b>147.800,00</b>	<b>196.800,77</b>
<b>221</b>	<b>Personalaufwand</b>	<b>1.412.700,00</b>	<b>1.463.100,00</b>	<b>1.371.142,00</b>
2211	Personalaufwand (Bezüge, Nebengebühren, Mehrleistungen)	1.151.300,00	1.156.600,00	1.084.401,89
2212	Gesetzlicher und freiwilliger Sozialaufwand	240.000,00	286.700,00	228.193,08
2213	Sonstiger Personalaufwand			
2214	Nicht finanzierungswirksamer Personalaufwand	21.400,00	19.800,00	58.547,03
<b>222</b>	<b>Sachaufwand</b>	<b>1.120.300,00</b>	<b>1.097.000,00</b>	<b>1.205.280,61</b>
2221	Gebrauchs- und Verbrauchsgüter, Handelswaren	47.700,00	48.400,00	44.108,71
2222	Verwaltungs- und Betriebsaufwand	146.300,00	140.000,00	128.048,69

## Vertretungskörper und allgemeine Verwaltung (Gruppe 0)

MVAG	Mittelverwendungs- und -aufbringungsgruppen (1. und 2. Ebene)	VA 2026	VA 2025	RA 2024
2223	Leasing- und Mietaufwand	59.700,00	55.500,00	54.321,19
2224	Instandhaltung	19.300,00	20.800,00	19.296,75
2225	Sonstiger Sachaufwand	741.000,00	759.900,00	759.222,12
2226	Nicht finanzierungswirksamer Sachaufwand	106.300,00	72.400,00	200.283,15
<b>223</b>	<b>Transferaufwand</b>	<b>104.700,00</b>	<b>104.300,00</b>	<b>100.573,52</b>
2231	Transferaufwand an Träger des öffentlichen Rechts	94.700,00	92.100,00	88.442,52
2232	Transferaufwand an Beteiligungen			
2233	Transferaufwand an Unternehmen (mit Finanzunternehmen)			
2234	Transferaufwand an Haushalte und Organisationen ohne Erwerbscharakter	10.000,00	12.200,00	12.131,00
2235	Transferaufwand an das Ausland			
2236	Investitions- und Tilgungszuschüsse zwischen Unternehmungen und Betrieben der Gebietskörperschaft und der Gebietskörperschaft			
2237	Nicht finanzierungswirksamer Transferaufwand			
<b>224</b>	<b>Finanzaufwand</b>	<b>0,00</b>	<b>0,00</b>	<b>0,00</b>
2241	Aufwendungen für Zinsen			
2242	Zinsen und sonstige Aufwendungen aus derivativen Finanzinstrumenten mit und ohne Grundgeschäft			
2243	Gewinnentnahmen von Unternehmungen und marktbestimmten Betrieben der Gebietskörperschaft (innerhalb der Gebietskörperschaft)			
2244	Sonstiger Finanzaufwand			
2245	Nicht finanzierungswirksamer Finanzaufwand			
<b>22</b>	<b>Summe Aufwendungen</b>	<b>2.637.700,00</b>	<b>2.664.400,00</b>	<b>2.676.996,13</b>
<b>SA0</b>	<b>Saldo (0) Nettoergebnis (21 - 22)</b>	<b>-2.459.300,00</b>	<b>-2.516.600,00</b>	<b>-2.480.195,36</b>
<b>230</b>	<b>Entnahmen von Haushaltsrücklagen</b>	<b>0,00</b>	<b>0,00</b>	<b>0,00</b>
2301	Entnahmen von Haushaltsrücklagen			
<b>240</b>	<b>Zuweisungen an Haushaltsrücklagen</b>	<b>0,00</b>	<b>0,00</b>	<b>0,00</b>
2401	Zuweisungen an Haushaltsrücklagen			
<b>SA01</b>	<b>Saldo (01) Haushaltsrücklagen (230 - 240)</b>	<b>0,00</b>	<b>0,00</b>	<b>0,00</b>
<b>SA00</b>	<b>Saldo (00) Nettoergebnis nach Haushaltsrücklagen (Saldo 0 + Saldo 01)</b>	<b>-2.459.300,00</b>	<b>-2.516.600,00</b>	<b>-2.480.195,36</b>

## Öffentliche Ordnung und Sicherheit (Gruppe 1)

MVAG	Mittelverwendungs- und -aufbringungsgruppen (1. und 2. Ebene)	VA 2026	VA 2025	RA 2024
<b>211</b>	<b>Erträge aus der operativen Verwaltungstätigkeit</b>	<b>97.100,00</b>	<b>1.100,00</b>	<b>228,20</b>
2111	Erträge aus eigenen Abgaben			
2112	Erträge aus Ertragsanteilen			
2113	Erträge aus Gebühren			
2114	Erträge aus Leistungen	800,00	800,00	
2115	Erträge aus Besitz und wirtschaftlicher Tätigkeit			
2116	Erträge aus Veräußerung und sonstige Erträge	96.300,00	300,00	228,20
2117	Nicht finanzierungswirksame operative Erträge			
<b>212</b>	<b>Erträge aus Transfers</b>	<b>301.600,00</b>	<b>2.000,00</b>	<b>1.250,00</b>
2121	Transferertrag von Trägern des öffentlichen Rechts	300.300,00	300,00	
2122	Transferertrag von Beteiligungen			
2123	Transferertrag von Unternehmen (mit Finanzunternehmen)			
2124	Transferertrag von Haushalten und Organisationen ohne Erwerbscharakter			
2125	Transferertrag vom Ausland			
2126	Investitions- und Tilgungszuschüsse zwischen Unternehmungen und Betrieben der Gebietskörperschaft und der Gebietskörperschaft			
2127	Nicht finanzierungswirksamer Transferertrag	1.300,00	1.700,00	1.250,00
<b>213</b>	<b>Finanzerträge</b>	<b>0,00</b>	<b>0,00</b>	<b>0,00</b>
2131	Erträge aus Zinsen			
2132	Erträge aus Zinsen aus derivativen Finanzinstrumenten mit und ohne Grundgeschäft			
2133	Erträge aus Gewinnentnahmen von marktbestimmten Betrieben			
2134	Sonstige Finanzerträge			
2135	Erträge aus Dividenden/Gewinnausschüttungen			
2136	Sonstige nicht finanzierungswirksame Finanzerträge			
<b>21</b>	<b>Summe Erträge</b>	<b>398.700,00</b>	<b>3.100,00</b>	<b>1.478,20</b>
<b>221</b>	<b>Personalaufwand</b>	<b>0,00</b>	<b>0,00</b>	<b>0,00</b>
2211	Personalaufwand (Bezüge, Nebengebühren, Mehrleistungen)			
2212	Gesetzlicher und freiwilliger Sozialaufwand			
2213	Sonstiger Personalaufwand			
2214	Nicht finanzierungswirksamer Personalaufwand			
<b>222</b>	<b>Sachaufwand</b>	<b>170.500,00</b>	<b>253.400,00</b>	<b>184.874,94</b>
2221	Gebrauchs- und Verbrauchsgüter, Handelswaren			723,84
2222	Verwaltungs- und Betriebsaufwand	42.300,00	47.300,00	40.214,61

**Öffentliche Ordnung und Sicherheit (Gruppe 1)**

MVAG	Mittelverwendungs- und -aufbringungsgruppen (1. und 2. Ebene)	VA 2026	VA 2025	RA 2024
2223	Leasing- und Mietaufwand			
2224	Instandhaltung	8.600,00	8.500,00	9.438,32
2225	Sonstiger Sachaufwand	12.000,00	11.700,00	11.169,18
2226	Nicht finanzierungswirksamer Sachaufwand	107.600,00	185.900,00	123.328,99
<b>223</b>	<b>Transferaufwand</b>	<b>40.000,00</b>	<b>20.000,00</b>	<b>46.332,18</b>
2231	Transferaufwand an Träger des öffentlichen Rechts	40.000,00	20.000,00	46.332,18
2232	Transferaufwand an Beteiligungen			
2233	Transferaufwand an Unternehmen (mit Finanzunternehmen)			
2234	Transferaufwand an Haushalte und Organisationen ohne Erwerbscharakter			
2235	Transferaufwand an das Ausland			
2236	Investitions- und Tilgungszuschüsse zwischen Unternehmungen und Betrieben der Gebietskörperschaft und der Gebietskörperschaft			
2237	Nicht finanzierungswirksamer Transferaufwand			
<b>224</b>	<b>Finanzaufwand</b>	<b>100,00</b>	<b>100,00</b>	<b>90,36</b>
2241	Aufwendungen für Zinsen	100,00	100,00	90,36
2242	Zinsen und sonstige Aufwendungen aus derivativen Finanzinstrumenten mit und ohne Grundgeschäft			
2243	Gewinnentnahmen von Unternehmungen und marktbestimmten Betrieben der Gebietskörperschaft (innerhalb der Gebietskörperschaft)			
2244	Sonstiger Finanzaufwand			
2245	Nicht finanzierungswirksamer Finanzaufwand			
<b>22</b>	<b>Summe Aufwendungen</b>	<b>210.600,00</b>	<b>273.500,00</b>	<b>231.297,48</b>
<b>SA0</b>	<b>Saldo (0) Nettoergebnis (21 - 22)</b>	<b>188.100,00</b>	<b>-270.400,00</b>	<b>-229.819,28</b>
<b>230</b>	<b>Entnahmen von Haushaltsrücklagen</b>	<b>0,00</b>	<b>0,00</b>	<b>0,00</b>
2301	Entnahmen von Haushaltsrücklagen			
<b>240</b>	<b>Zuweisungen an Haushaltsrücklagen</b>	<b>0,00</b>	<b>0,00</b>	<b>0,00</b>
2401	Zuweisungen an Haushaltsrücklagen			
<b>SA01</b>	<b>Saldo (01) Haushaltsrücklagen (230 - 240)</b>	<b>0,00</b>	<b>0,00</b>	<b>0,00</b>
<b>SA00</b>	<b>Saldo (00) Nettoergebnis nach Haushaltsrücklagen (Saldo 0 + Saldo 01)</b>	<b>188.100,00</b>	<b>-270.400,00</b>	<b>-229.819,28</b>

## Unterricht, Erziehung, Sport und Wissenschaft (Gruppe 2)

MVAG	Mittelverwendungs- und -aufbringungsgruppen (1. und 2. Ebene)	VA 2026	VA 2025	RA 2024
<b>211</b>	<b>Erträge aus der operativen Verwaltungstätigkeit</b>	<b>1.472.900,00</b>	<b>815.600,00</b>	<b>1.852.731,95</b>
2111	Erträge aus eigenen Abgaben			
2112	Erträge aus Ertragsanteilen			
2113	Erträge aus Gebühren			
2114	Erträge aus Leistungen	653.200,00	573.600,00	571.114,11
2115	Erträge aus Besitz und wirtschaftlicher Tätigkeit	170.600,00	133.200,00	137.494,23
2116	Erträge aus Veräußerung und sonstige Erträge	636.600,00	102.700,00	1.082.715,16
2117	Nicht finanzierungswirksame operative Erträge	12.500,00	6.100,00	61.408,45
<b>212</b>	<b>Erträge aus Transfers</b>	<b>1.056.800,00</b>	<b>973.800,00</b>	<b>1.100.235,37</b>
2121	Transferertrag von Trägern des öffentlichen Rechts	954.400,00	873.100,00	997.329,04
2122	Transferertrag von Beteiligungen			
2123	Transferertrag von Unternehmen (mit Finanzunternehmen)			
2124	Transferertrag von Haushalten und Organisationen ohne Erwerbscharakter			
2125	Transferertrag vom Ausland			
2126	Investitions- und Tilgungszuschüsse zwischen Unternehmungen und Betrieben der Gebietskörperschaft und der Gebietskörperschaft			
2127	Nicht finanzierungswirksamer Transferertrag	102.400,00	100.700,00	102.906,33
<b>213</b>	<b>Finanzerträge</b>	<b>0,00</b>	<b>0,00</b>	<b>0,00</b>
2131	Erträge aus Zinsen			
2132	Erträge aus Zinsen aus derivativen Finanzinstrumenten mit und ohne Grundgeschäft			
2133	Erträge aus Gewinnentnahmen von marktbestimmten Betrieben			
2134	Sonstige Finanzerträge			
2135	Erträge aus Dividenden/Gewinnausschüttungen			
2136	Sonstige nicht finanzierungswirksame Finanzerträge			
<b>21</b>	<b>Summe Erträge</b>	<b>2.529.700,00</b>	<b>1.789.400,00</b>	<b>2.952.967,32</b>
<b>221</b>	<b>Personalaufwand</b>	<b>2.232.000,00</b>	<b>2.346.200,00</b>	<b>2.054.131,73</b>
2211	Personalaufwand (Bezüge, Nebengebühren, Mehrleistungen)	1.711.700,00	1.813.900,00	1.583.677,68
2212	Gesetzlicher und freiwilliger Sozialaufwand	491.300,00	512.000,00	426.515,15
2213	Sonstiger Personalaufwand			
2214	Nicht finanzierungswirksamer Personalaufwand	29.000,00	20.300,00	43.938,90
<b>222</b>	<b>Sachaufwand</b>	<b>1.674.600,00</b>	<b>1.761.200,00</b>	<b>1.779.077,15</b>
2221	Gebrauchs- und Verbrauchsgüter, Handelswaren	142.900,00	134.100,00	107.723,28
2222	Verwaltungs- und Betriebsaufwand	258.900,00	290.600,00	260.489,62

**Unterricht, Erziehung, Sport und Wissenschaft (Gruppe 2)**

MVAG	Mittelverwendungs- und -aufbringungsgruppen (1. und 2. Ebene)	VA 2026	VA 2025	RA 2024
2223	Leasing- und Mietaufwand	5.100,00	4.900,00	4.773,20
2224	Instandhaltung	137.800,00	205.200,00	138.441,37
2225	Sonstiger Sachaufwand	381.000,00	443.900,00	477.274,65
2226	Nicht finanzierungswirksamer Sachaufwand	748.900,00	682.500,00	790.375,03
<b>223</b>	<b>Transferaufwand</b>	<b>619.800,00</b>	<b>541.600,00</b>	<b>548.371,04</b>
2231	Transferaufwand an Träger des öffentlichen Rechts	536.900,00	504.000,00	510.656,31
2232	Transferaufwand an Beteiligungen			
2233	Transferaufwand an Unternehmen (mit Finanzunternehmen)			
2234	Transferaufwand an Haushalte und Organisationen ohne Erwerbscharakter	82.900,00	37.600,00	37.714,73
2235	Transferaufwand an das Ausland			
2236	Investitions- und Tilgungszuschüsse zwischen Unternehmungen und Betrieben der Gebietskörperschaft und der Gebietskörperschaft			
2237	Nicht finanzierungswirksamer Transferaufwand			
<b>224</b>	<b>Finanzaufwand</b>	<b>189.500,00</b>	<b>189.900,00</b>	<b>221.686,98</b>
2241	Aufwendungen für Zinsen	189.500,00	189.900,00	221.686,98
2242	Zinsen und sonstige Aufwendungen aus derivativen Finanzinstrumenten mit und ohne Grundgeschäft			
2243	Gewinnentnahmen von Unternehmungen und marktbestimmten Betrieben der Gebietskörperschaft (innerhalb der Gebietskörperschaft)			
2244	Sonstiger Finanzaufwand			
2245	Nicht finanzierungswirksamer Finanzaufwand			
<b>22</b>	<b>Summe Aufwendungen</b>	<b>4.715.900,00</b>	<b>4.838.900,00</b>	<b>4.603.266,90</b>
<b>SA0</b>	<b>Saldo (0) Nettoergebnis (21 - 22)</b>	<b>-2.186.200,00</b>	<b>-3.049.500,00</b>	<b>-1.650.299,58</b>
<b>230</b>	<b>Entnahmen von Haushaltsrücklagen</b>	<b>0,00</b>	<b>0,00</b>	<b>0,00</b>
2301	Entnahmen von Haushaltsrücklagen			
<b>240</b>	<b>Zuweisungen an Haushaltsrücklagen</b>	<b>0,00</b>	<b>0,00</b>	<b>0,00</b>
2401	Zuweisungen an Haushaltsrücklagen			
<b>SA01</b>	<b>Saldo (01) Haushaltsrücklagen (230 - 240)</b>	<b>0,00</b>	<b>0,00</b>	<b>0,00</b>
<b>SA00</b>	<b>Saldo (00) Nettoergebnis nach Haushaltsrücklagen (Saldo 0 + Saldo 01)</b>	<b>-2.186.200,00</b>	<b>-3.049.500,00</b>	<b>-1.650.299,58</b>

**Kunst, Kultur und Kultus (Gruppe 3)**

MVAG	Mittelverwendungs- und -aufbringungsgruppen (1. und 2. Ebene)	VA 2026	VA 2025	RA 2024
<b>211</b>	<b>Erträge aus der operativen Verwaltungstätigkeit</b>	<b>785.600,00</b>	<b>627.600,00</b>	<b>679.362,87</b>
2111	Erträge aus eigenen Abgaben			
2112	Erträge aus Ertragsanteilen			
2113	Erträge aus Gebühren			
2114	Erträge aus Leistungen	683.600,00	568.000,00	570.827,86
2115	Erträge aus Besitz und wirtschaftlicher Tätigkeit	15.100,00	13.800,00	12.956,50
2116	Erträge aus Veräußerung und sonstige Erträge	44.600,00	45.800,00	58.132,57
2117	Nicht finanzierungswirksame operative Erträge	42.300,00		37.445,94
<b>212</b>	<b>Erträge aus Transfers</b>	<b>514.800,00</b>	<b>497.200,00</b>	<b>500.499,72</b>
2121	Transferertrag von Trägern des öffentlichen Rechts	501.300,00	483.700,00	487.063,67
2122	Transferertrag von Beteiligungen			
2123	Transferertrag von Unternehmen (mit Finanzunternehmen)			
2124	Transferertrag von Haushalten und Organisationen ohne Erwerbscharakter			
2125	Transferertrag vom Ausland			
2126	Investitions- und Tilgungszuschüsse zwischen Unternehmungen und Betrieben der Gebietskörperschaft und der Gebietskörperschaft			
2127	Nicht finanzierungswirksamer Transferertrag	13.500,00	13.500,00	13.436,05
<b>213</b>	<b>Finanzerträge</b>	<b>0,00</b>	<b>0,00</b>	<b>0,00</b>
2131	Erträge aus Zinsen			
2132	Erträge aus Zinsen aus derivativen Finanzinstrumenten mit und ohne Grundgeschäft			
2133	Erträge aus Gewinnentnahmen von marktbestimmten Betrieben			
2134	Sonstige Finanzerträge			
2135	Erträge aus Dividenden/Gewinnausschüttungen			
2136	Sonstige nicht finanzierungswirksame Finanzerträge			
<b>21</b>	<b>Summe Erträge</b>	<b>1.300.400,00</b>	<b>1.124.800,00</b>	<b>1.179.862,59</b>
<b>221</b>	<b>Personalaufwand</b>	<b>1.583.700,00</b>	<b>1.537.900,00</b>	<b>1.564.021,92</b>
2211	Personalaufwand (Bezüge, Nebengebühren, Mehrleistungen)	1.222.800,00	1.183.900,00	1.121.630,17
2212	Gesetzlicher und freiwilliger Sozialaufwand	314.000,00	303.100,00	287.546,92
2213	Sonstiger Personalaufwand			
2214	Nicht finanzierungswirksamer Personalaufwand	46.900,00	50.900,00	154.844,83
<b>222</b>	<b>Sachaufwand</b>	<b>347.500,00</b>	<b>325.100,00</b>	<b>368.053,25</b>
2221	Gebrauchs- und Verbrauchsgüter, Handelswaren	52.100,00	48.400,00	51.461,71
2222	Verwaltungs- und Betriebsaufwand	65.700,00	56.500,00	46.260,06

**Kunst, Kultur und Kultus (Gruppe 3)**

MVAG	Mittelverwendungs- und -aufbringungsgruppen (1. und 2. Ebene)	VA 2026	VA 2025	RA 2024
2223	Leasing- und Mietaufwand			
2224	Instandhaltung	17.500,00	18.400,00	24.130,55
2225	Sonstiger Sachaufwand	147.900,00	139.500,00	178.362,35
2226	Nicht finanzierungswirksamer Sachaufwand	64.300,00	62.300,00	67.838,58
<b>223</b>	<b>Transferaufwand</b>	<b>223.100,00</b>	<b>212.700,00</b>	<b>212.085,54</b>
2231	Transferaufwand an Träger des öffentlichen Rechts			
2232	Transferaufwand an Beteiligungen			
2233	Transferaufwand an Unternehmen (mit Finanzunternehmen)			
2234	Transferaufwand an Haushalte und Organisationen ohne Erwerbscharakter	223.100,00	212.700,00	212.085,54
2235	Transferaufwand an das Ausland			
2236	Investitions- und Tilgungszuschüsse zwischen Unternehmungen und Betrieben der Gebietskörperschaft und der Gebietskörperschaft			
2237	Nicht finanzierungswirksamer Transferaufwand			
<b>224</b>	<b>Finanzaufwand</b>	<b>0,00</b>	<b>0,00</b>	<b>0,00</b>
2241	Aufwendungen für Zinsen			
2242	Zinsen und sonstige Aufwendungen aus derivativen Finanzinstrumenten mit und ohne Grundgeschäft			
2243	Gewinnentnahmen von Unternehmungen und marktbestimmten Betrieben der Gebietskörperschaft (innerhalb der Gebietskörperschaft)			
2244	Sonstiger Finanzaufwand			
2245	Nicht finanzierungswirksamer Finanzaufwand			
<b>22</b>	<b>Summe Aufwendungen</b>	<b>2.154.300,00</b>	<b>2.075.700,00</b>	<b>2.144.160,71</b>
<b>SA0</b>	<b>Saldo (0) Nettoergebnis (21 - 22)</b>	<b>-853.900,00</b>	<b>-950.900,00</b>	<b>-964.298,12</b>
<b>230</b>	<b>Entnahmen von Haushaltsrücklagen</b>	<b>0,00</b>	<b>0,00</b>	<b>0,00</b>
2301	Entnahmen von Haushaltsrücklagen			
<b>240</b>	<b>Zuweisungen an Haushaltsrücklagen</b>	<b>0,00</b>	<b>0,00</b>	<b>0,00</b>
2401	Zuweisungen an Haushaltsrücklagen			
<b>SA01</b>	<b>Saldo (01) Haushaltsrücklagen (230 - 240)</b>	<b>0,00</b>	<b>0,00</b>	<b>0,00</b>
<b>SA00</b>	<b>Saldo (00) Nettoergebnis nach Haushaltsrücklagen (Saldo 0 + Saldo 01)</b>	<b>-853.900,00</b>	<b>-950.900,00</b>	<b>-964.298,12</b>

**Soziale Wohlfahrt und Wohnbauförderung (Gruppe 4)**

MVAG	Mittelverwendungs- und -aufbringungsgruppen (1. und 2. Ebene)	VA 2026	VA 2025	RA 2024
<b>211</b>	<b>Erträge aus der operativen Verwaltungstätigkeit</b>	<b>0,00</b>	<b>0,00</b>	<b>6.308,35</b>
2111	Erträge aus eigenen Abgaben			
2112	Erträge aus Ertragsanteilen			
2113	Erträge aus Gebühren			
2114	Erträge aus Leistungen			
2115	Erträge aus Besitz und wirtschaftlicher Tätigkeit			
2116	Erträge aus Veräußerung und sonstige Erträge			6.308,35
2117	Nicht finanzierungswirksame operative Erträge			
<b>212</b>	<b>Erträge aus Transfers</b>	<b>0,00</b>	<b>0,00</b>	<b>21.635,81</b>
2121	Transferertrag von Trägern des öffentlichen Rechts			21.635,81
2122	Transferertrag von Beteiligungen			
2123	Transferertrag von Unternehmen (mit Finanzunternehmen)			
2124	Transferertrag von Haushalten und Organisationen ohne Erwerbscharakter			
2125	Transferertrag vom Ausland			
2126	Investitions- und Tilgungszuschüsse zwischen Unternehmungen und Betrieben der Gebietskörperschaft und der Gebietskörperschaft			
2127	Nicht finanzierungswirksamer Transferertrag			
<b>213</b>	<b>Finanzerträge</b>	<b>0,00</b>	<b>0,00</b>	<b>0,00</b>
2131	Erträge aus Zinsen			
2132	Erträge aus Zinsen aus derivativen Finanzinstrumenten mit und ohne Grundgeschäft			
2133	Erträge aus Gewinnentnahmen von marktbestimmten Betrieben			
2134	Sonstige Finanzerträge			
2135	Erträge aus Dividenden/Gewinnausschüttungen			
2136	Sonstige nicht finanzierungswirksame Finanzerträge			
<b>21</b>	<b>Summe Erträge</b>	<b>0,00</b>	<b>0,00</b>	<b>27.944,16</b>
<b>221</b>	<b>Personalaufwand</b>	<b>0,00</b>	<b>0,00</b>	<b>0,00</b>
2211	Personalaufwand (Bezüge, Nebengebühren, Mehrleistungen)			
2212	Gesetzlicher und freiwilliger Sozialaufwand			
2213	Sonstiger Personalaufwand			
2214	Nicht finanzierungswirksamer Personalaufwand			
<b>222</b>	<b>Sachaufwand</b>	<b>5.000,00</b>	<b>3.900,00</b>	<b>3.446,85</b>
2221	Gebrauchs- und Verbrauchsgüter, Handelswaren			
2222	Verwaltungs- und Betriebsaufwand			

**Soziale Wohlfahrt und Wohnbauförderung (Gruppe 4)**

MVAG	Mittelverwendungs- und -aufbringungsgruppen (1. und 2. Ebene)	VA 2026	VA 2025	RA 2024
2223	Leasing- und Mietaufwand			
2224	Instandhaltung			
2225	Sonstiger Sachaufwand	1.500,00	400,00	
2226	Nicht finanzierungswirksamer Sachaufwand	3.500,00	3.500,00	3.446,85
<b>223</b>	<b>Transferaufwand</b>	<b>2.888.200,00</b>	<b>2.658.900,00</b>	<b>2.508.200,81</b>
2231	Transferaufwand an Träger des öffentlichen Rechts	2.836.100,00	2.510.200,00	2.280.598,82
2232	Transferaufwand an Beteiligungen			
2233	Transferaufwand an Unternehmen (mit Finanzunternehmen)			
2234	Transferaufwand an Haushalte und Organisationen ohne Erwerbscharakter	52.100,00	148.700,00	227.601,99
2235	Transferaufwand an das Ausland			
2236	Investitions- und Tilgungszuschüsse zwischen Unternehmungen und Betrieben der Gebietskörperschaft und der Gebietskörperschaft			
2237	Nicht finanzierungswirksamer Transferaufwand			
<b>224</b>	<b>Finanzaufwand</b>	<b>500,00</b>	<b>500,00</b>	<b>549,29</b>
2241	Aufwendungen für Zinsen	500,00	500,00	549,29
2242	Zinsen und sonstige Aufwendungen aus derivativen Finanzinstrumenten mit und ohne Grundgeschäft			
2243	Gewinnentnahmen von Unternehmungen und marktbestimmten Betrieben der Gebietskörperschaft (innerhalb der Gebietskörperschaft)			
2244	Sonstiger Finanzaufwand			
2245	Nicht finanzierungswirksamer Finanzaufwand			
<b>22</b>	<b>Summe Aufwendungen</b>	<b>2.893.700,00</b>	<b>2.663.300,00</b>	<b>2.512.196,95</b>
<b>SA0</b>	<b>Saldo (0) Nettoergebnis (21 - 22)</b>	<b>-2.893.700,00</b>	<b>-2.663.300,00</b>	<b>-2.484.252,79</b>
<b>230</b>	<b>Entnahmen von Haushaltsrücklagen</b>	<b>0,00</b>	<b>0,00</b>	<b>0,00</b>
2301	Entnahmen von Haushaltsrücklagen			
<b>240</b>	<b>Zuweisungen an Haushaltsrücklagen</b>	<b>0,00</b>	<b>0,00</b>	<b>0,00</b>
2401	Zuweisungen an Haushaltsrücklagen			
<b>SA01</b>	<b>Saldo (01) Haushaltsrücklagen (230 - 240)</b>	<b>0,00</b>	<b>0,00</b>	<b>0,00</b>
<b>SA00</b>	<b>Saldo (00) Nettoergebnis nach Haushaltsrücklagen (Saldo 0 + Saldo 01)</b>	<b>-2.893.700,00</b>	<b>-2.663.300,00</b>	<b>-2.484.252,79</b>

## Gesundheit (Gruppe 5)

MVAG	Mittelverwendungs- und -aufbringungsgruppen (1. und 2. Ebene)	VA 2026	VA 2025	RA 2024
<b>211</b>	<b>Erträge aus der operativen Verwaltungstätigkeit</b>	<b>50.700,00</b>	<b>5.800,00</b>	<b>16.473,15</b>
2111	Erträge aus eigenen Abgaben			
2112	Erträge aus Ertragsanteilen			
2113	Erträge aus Gebühren			
2114	Erträge aus Leistungen	200,00	300,00	300,00
2115	Erträge aus Besitz und wirtschaftlicher Tätigkeit	500,00	500,00	149,29
2116	Erträge aus Veräußerung und sonstige Erträge	50.000,00	5.000,00	16.023,86
2117	Nicht finanzierungswirksame operative Erträge			
<b>212</b>	<b>Erträge aus Transfers</b>	<b>66.700,00</b>	<b>0,00</b>	<b>0,00</b>
2121	Transferertrag von Trägern des öffentlichen Rechts	66.700,00		
2122	Transferertrag von Beteiligungen			
2123	Transferertrag von Unternehmen (mit Finanzunternehmen)			
2124	Transferertrag von Haushalten und Organisationen ohne Erwerbscharakter			
2125	Transferertrag vom Ausland			
2126	Investitions- und Tilgungszuschüsse zwischen Unternehmungen und Betrieben der Gebietskörperschaft und der Gebietskörperschaft			
2127	Nicht finanzierungswirksamer Transferertrag			
<b>213</b>	<b>Finanzerträge</b>	<b>0,00</b>	<b>0,00</b>	<b>0,00</b>
2131	Erträge aus Zinsen			
2132	Erträge aus Zinsen aus derivativen Finanzinstrumenten mit und ohne Grundgeschäft			
2133	Erträge aus Gewinnentnahmen von marktbestimmten Betrieben			
2134	Sonstige Finanzerträge			
2135	Erträge aus Dividenden/Gewinnausschüttungen			
2136	Sonstige nicht finanzierungswirksame Finanzerträge			
<b>21</b>	<b>Summe Erträge</b>	<b>117.400,00</b>	<b>5.800,00</b>	<b>16.473,15</b>
<b>221</b>	<b>Personalaufwand</b>	<b>10.600,00</b>	<b>10.600,00</b>	<b>9.938,12</b>
2211	Personalaufwand (Bezüge, Nebengebühren, Mehrleistungen)	10.500,00	10.500,00	9.909,00
2212	Gesetzlicher und freiwilliger Sozialaufwand	100,00	100,00	29,12
2213	Sonstiger Personalaufwand			
2214	Nicht finanzierungswirksamer Personalaufwand			
<b>222</b>	<b>Sachaufwand</b>	<b>329.100,00</b>	<b>129.000,00</b>	<b>154.310,33</b>
2221	Gebrauchs- und Verbrauchsgüter, Handelswaren	500,00	500,00	
2222	Verwaltungs- und Betriebsaufwand	300,00		

**Gesundheit (Gruppe 5)**

MVAG	Mittelverwendungs- und -aufbringungsgruppen (1. und 2. Ebene)	VA 2026	VA 2025	RA 2024
2223	Leasing- und Mietaufwand			
2224	Instandhaltung			
2225	Sonstiger Sachaufwand	327.600,00	127.800,00	153.650,73
2226	Nicht finanzierungswirksamer Sachaufwand	700,00	700,00	659,60
<b>223</b>	<b>Transferaufwand</b>	<b>3.170.900,00</b>	<b>2.876.800,00</b>	<b>2.706.169,73</b>
2231	Transferaufwand an Träger des öffentlichen Rechts	3.169.400,00	2.875.600,00	2.703.814,85
2232	Transferaufwand an Beteiligungen			
2233	Transferaufwand an Unternehmen (mit Finanzunternehmen)			
2234	Transferaufwand an Haushalte und Organisationen ohne Erwerbscharakter	1.500,00	1.200,00	2.354,88
2235	Transferaufwand an das Ausland			
2236	Investitions- und Tilgungszuschüsse zwischen Unternehmungen und Betrieben der Gebietskörperschaft und der Gebietskörperschaft			
2237	Nicht finanzierungswirksamer Transferaufwand			
<b>224</b>	<b>Finanzaufwand</b>	<b>0,00</b>	<b>0,00</b>	<b>0,00</b>
2241	Aufwendungen für Zinsen			
2242	Zinsen und sonstige Aufwendungen aus derivativen Finanzinstrumenten mit und ohne Grundgeschäft			
2243	Gewinnentnahmen von Unternehmungen und marktbestimmten Betrieben der Gebietskörperschaft (innerhalb der Gebietskörperschaft)			
2244	Sonstiger Finanzaufwand			
2245	Nicht finanzierungswirksamer Finanzaufwand			
<b>22</b>	<b>Summe Aufwendungen</b>	<b>3.510.600,00</b>	<b>3.016.400,00</b>	<b>2.870.418,18</b>
<b>SA0</b>	<b>Saldo (0) Nettoergebnis (21 - 22)</b>	<b>-3.393.200,00</b>	<b>-3.010.600,00</b>	<b>-2.853.945,03</b>
<b>230</b>	<b>Entnahmen von Haushaltsrücklagen</b>	<b>0,00</b>	<b>0,00</b>	<b>0,00</b>
2301	Entnahmen von Haushaltsrücklagen			
<b>240</b>	<b>Zuweisungen an Haushaltsrücklagen</b>	<b>0,00</b>	<b>0,00</b>	<b>0,00</b>
2401	Zuweisungen an Haushaltsrücklagen			
<b>SA01</b>	<b>Saldo (01) Haushaltsrücklagen (230 - 240)</b>	<b>0,00</b>	<b>0,00</b>	<b>0,00</b>
<b>SA00</b>	<b>Saldo (00) Nettoergebnis nach Haushaltsrücklagen (Saldo 0 + Saldo 01)</b>	<b>-3.393.200,00</b>	<b>-3.010.600,00</b>	<b>-2.853.945,03</b>

## Straßen- und Wasserbau, Verkehr (Gruppe 6)

MVAG	Mittelverwendungs- und -aufbringungsgruppen (1. und 2. Ebene)	VA 2026	VA 2025	RA 2024
<b>211</b>	<b>Erträge aus der operativen Verwaltungstätigkeit</b>	<b>145.900,00</b>	<b>5.200,00</b>	<b>684.051,02</b>
2111	Erträge aus eigenen Abgaben			
2112	Erträge aus Ertragsanteilen			
2113	Erträge aus Gebühren			
2114	Erträge aus Leistungen	4.500,00	3.700,00	4.797,52
2115	Erträge aus Besitz und wirtschaftlicher Tätigkeit	1.000,00	700,00	780,00
2116	Erträge aus Veräußerung und sonstige Erträge	140.400,00	800,00	678.473,50
2117	Nicht finanzierungswirksame operative Erträge			
<b>212</b>	<b>Erträge aus Transfers</b>	<b>377.000,00</b>	<b>252.100,00</b>	<b>245.460,88</b>
2121	Transferertrag von Trägern des öffentlichen Rechts	250.000,00	100.000,00	100.000,00
2122	Transferertrag von Beteiligungen			
2123	Transferertrag von Unternehmen (mit Finanzunternehmen)			
2124	Transferertrag von Haushalten und Organisationen ohne Erwerbscharakter	97.000,00	123.000,00	116.355,93
2125	Transferertrag vom Ausland			
2126	Investitions- und Tilgungszuschüsse zwischen Unternehmungen und Betrieben der Gebietskörperschaft und der Gebietskörperschaft			
2127	Nicht finanzierungswirksamer Transferertrag	30.000,00	29.100,00	29.104,95
<b>213</b>	<b>Finanzerträge</b>	<b>0,00</b>	<b>0,00</b>	<b>0,00</b>
2131	Erträge aus Zinsen			
2132	Erträge aus Zinsen aus derivativen Finanzinstrumenten mit und ohne Grundgeschäft			
2133	Erträge aus Gewinnentnahmen von marktbestimmten Betrieben			
2134	Sonstige Finanzerträge			
2135	Erträge aus Dividenden/Gewinnausschüttungen			
2136	Sonstige nicht finanzierungswirksame Finanzerträge			
<b>21</b>	<b>Summe Erträge</b>	<b>522.900,00</b>	<b>257.300,00</b>	<b>929.511,90</b>
<b>221</b>	<b>Personalaufwand</b>	<b>0,00</b>	<b>0,00</b>	<b>0,00</b>
2211	Personalaufwand (Bezüge, Nebengebühren, Mehrleistungen)			
2212	Gesetzlicher und freiwilliger Sozialaufwand			
2213	Sonstiger Personalaufwand			
2214	Nicht finanzierungswirksamer Personalaufwand			
<b>222</b>	<b>Sachaufwand</b>	<b>957.900,00</b>	<b>968.200,00</b>	<b>1.049.741,62</b>
2221	Gebrauchs- und Verbrauchsgüter, Handelswaren	73.900,00	73.300,00	63.064,59
2222	Verwaltungs- und Betriebsaufwand	300,00	300,00	280,52

**Straßen- und Wasserbau, Verkehr (Gruppe 6)**

MVAG	Mittelverwendungs- und -aufbringungsgruppen (1. und 2. Ebene)	VA 2026	VA 2025	RA 2024
2223	Leasing- und Mietaufwand		6.000,00	11.817,78
2224	Instandhaltung	161.000,00	179.000,00	254.476,89
2225	Sonstiger Sachaufwand	71.700,00	69.900,00	68.111,13
2226	Nicht finanzierungswirksamer Sachaufwand	651.000,00	639.700,00	651.990,71
<b>223</b>	<b>Transferaufwand</b>	<b>24.000,00</b>	<b>26.800,00</b>	<b>23.445,80</b>
2231	Transferaufwand an Träger des öffentlichen Rechts			
2232	Transferaufwand an Beteiligungen			
2233	Transferaufwand an Unternehmen (mit Finanzunternehmen)	24.000,00	26.800,00	23.445,80
2234	Transferaufwand an Haushalte und Organisationen ohne Erwerbscharakter			
2235	Transferaufwand an das Ausland			
2236	Investitions- und Tilgungszuschüsse zwischen Unternehmungen und Betrieben der Gebietskörperschaft und der Gebietskörperschaft			
2237	Nicht finanzierungswirksamer Transferaufwand			
<b>224</b>	<b>Finanzaufwand</b>	<b>14.800,00</b>	<b>18.900,00</b>	<b>25.648,11</b>
2241	Aufwendungen für Zinsen	14.800,00	18.900,00	25.648,11
2242	Zinsen und sonstige Aufwendungen aus derivativen Finanzinstrumenten mit und ohne Grundgeschäft			
2243	Gewinnentnahmen von Unternehmungen und marktbestimmten Betrieben der Gebietskörperschaft (innerhalb der Gebietskörperschaft)			
2244	Sonstiger Finanzaufwand			
2245	Nicht finanzierungswirksamer Finanzaufwand			
<b>22</b>	<b>Summe Aufwendungen</b>	<b>996.700,00</b>	<b>1.013.900,00</b>	<b>1.098.835,53</b>
<b>SA0</b>	<b>Saldo (0) Nettoergebnis (21 - 22)</b>	<b>-473.800,00</b>	<b>-756.600,00</b>	<b>-169.323,63</b>
<b>230</b>	<b>Entnahmen von Haushaltsrücklagen</b>	<b>0,00</b>	<b>0,00</b>	<b>0,00</b>
2301	Entnahmen von Haushaltsrücklagen			
<b>240</b>	<b>Zuweisungen an Haushaltsrücklagen</b>	<b>0,00</b>	<b>0,00</b>	<b>0,00</b>
2401	Zuweisungen an Haushaltsrücklagen			
<b>SA01</b>	<b>Saldo (01) Haushaltsrücklagen (230 - 240)</b>	<b>0,00</b>	<b>0,00</b>	<b>0,00</b>
<b>SA00</b>	<b>Saldo (00) Nettoergebnis nach Haushaltsrücklagen (Saldo 0 + Saldo 01)</b>	<b>-473.800,00</b>	<b>-756.600,00</b>	<b>-169.323,63</b>

## Wirtschaftsförderung (Gruppe 7)

MVAG	Mittelverwendungs- und -aufbringungsgruppen (1. und 2. Ebene)	VA 2026	VA 2025	RA 2024
<b>211</b>	<b>Erträge aus der operativen Verwaltungstätigkeit</b>	<b>34.100,00</b>	<b>6.700,00</b>	<b>25.357,58</b>
2111	Erträge aus eigenen Abgaben			
2112	Erträge aus Ertragsanteilen			
2113	Erträge aus Gebühren			
2114	Erträge aus Leistungen			
2115	Erträge aus Besitz und wirtschaftlicher Tätigkeit			
2116	Erträge aus Veräußerung und sonstige Erträge	34.100,00	6.700,00	25.357,58
2117	Nicht finanzierungswirksame operative Erträge			
<b>212</b>	<b>Erträge aus Transfers</b>	<b>7.900,00</b>	<b>9.100,00</b>	<b>146.308,94</b>
2121	Transferertrag von Trägern des öffentlichen Rechts	1.600,00	2.400,00	137.548,57
2122	Transferertrag von Beteiligungen			
2123	Transferertrag von Unternehmen (mit Finanzunternehmen)			1.716,86
2124	Transferertrag von Haushalten und Organisationen ohne Erwerbscharakter			
2125	Transferertrag vom Ausland			
2126	Investitions- und Tilgungszuschüsse zwischen Unternehmungen und Betrieben der Gebietskörperschaft und der Gebietskörperschaft			
2127	Nicht finanzierungswirksamer Transferertrag	6.300,00	6.700,00	7.043,51
<b>213</b>	<b>Finanzerträge</b>	<b>0,00</b>	<b>0,00</b>	<b>0,00</b>
2131	Erträge aus Zinsen			
2132	Erträge aus Zinsen aus derivativen Finanzinstrumenten mit und ohne Grundgeschäft			
2133	Erträge aus Gewinnentnahmen von marktbestimmten Betrieben			
2134	Sonstige Finanzerträge			
2135	Erträge aus Dividenden/Gewinnausschüttungen			
2136	Sonstige nicht finanzierungswirksame Finanzerträge			
<b>21</b>	<b>Summe Erträge</b>	<b>42.000,00</b>	<b>15.800,00</b>	<b>171.666,52</b>
<b>221</b>	<b>Personalaufwand</b>	<b>0,00</b>	<b>0,00</b>	<b>0,00</b>
2211	Personalaufwand (Bezüge, Nebengebühren, Mehrleistungen)			
2212	Gesetzlicher und freiwilliger Sozialaufwand			
2213	Sonstiger Personalaufwand			
2214	Nicht finanzierungswirksamer Personalaufwand			
<b>222</b>	<b>Sachaufwand</b>	<b>605.200,00</b>	<b>618.800,00</b>	<b>622.706,19</b>
2221	Gebrauchs- und Verbrauchsgüter, Handelswaren			
2222	Verwaltungs- und Betriebsaufwand	400,00	400,00	350,00

**Wirtschaftsförderung (Gruppe 7)**

<b>MVAG</b>	<b>Mittelverwendungs- und -aufbringungsgruppen (1. und 2. Ebene)</b>	<b>VA 2026</b>	<b>VA 2025</b>	<b>RA 2024</b>
2223	Leasing- und Mietaufwand	9.100,00	8.800,00	8.595,35
2224	Instandhaltung	20.000,00	28.800,00	28.437,32
2225	Sonstiger Sachaufwand	70.400,00	76.700,00	75.143,66
2226	Nicht finanzierungswirksamer Sachaufwand	505.300,00	504.100,00	510.179,86
<b>223</b>	<b>Transferaufwand</b>	<b>52.000,00</b>	<b>53.900,00</b>	<b>54.452,28</b>
2231	Transferaufwand an Träger des öffentlichen Rechts			
2232	Transferaufwand an Beteiligungen			
2233	Transferaufwand an Unternehmen (mit Finanzunternehmen)	38.500,00	40.000,00	37.684,08
2234	Transferaufwand an Haushalte und Organisationen ohne Erwerbscharakter	13.500,00	13.900,00	16.768,20
2235	Transferaufwand an das Ausland			
2236	Investitions- und Tilgungszuschüsse zwischen Unternehmungen und Betrieben der Gebietskörperschaft und der Gebietskörperschaft			
2237	Nicht finanzierungswirksamer Transferaufwand			
<b>224</b>	<b>Finanzaufwand</b>	<b>0,00</b>	<b>0,00</b>	<b>0,00</b>
2241	Aufwendungen für Zinsen			
2242	Zinsen und sonstige Aufwendungen aus derivativen Finanzinstrumenten mit und ohne Grundgeschäft			
2243	Gewinnentnahmen von Unternehmungen und marktbestimmten Betrieben der Gebietskörperschaft (innerhalb der Gebietskörperschaft)			
2244	Sonstiger Finanzaufwand			
2245	Nicht finanzierungswirksamer Finanzaufwand			
<b>22</b>	<b>Summe Aufwendungen</b>	<b>657.200,00</b>	<b>672.700,00</b>	<b>677.158,47</b>
<b>SA0</b>	<b>Saldo (0) Nettoergebnis (21 - 22)</b>	<b>-615.200,00</b>	<b>-656.900,00</b>	<b>-505.491,95</b>
<b>230</b>	<b>Entnahmen von Haushaltsrücklagen</b>	<b>0,00</b>	<b>0,00</b>	<b>0,00</b>
2301	Entnahmen von Haushaltsrücklagen			
<b>240</b>	<b>Zuweisungen an Haushaltsrücklagen</b>	<b>0,00</b>	<b>0,00</b>	<b>0,00</b>
2401	Zuweisungen an Haushaltsrücklagen			
<b>SA01</b>	<b>Saldo (01) Haushaltsrücklagen (230 - 240)</b>	<b>0,00</b>	<b>0,00</b>	<b>0,00</b>
<b>SA00</b>	<b>Saldo (00) Nettoergebnis nach Haushaltsrücklagen (Saldo 0 + Saldo 01)</b>	<b>-615.200,00</b>	<b>-656.900,00</b>	<b>-505.491,95</b>

## Dienstleistungen (Gruppe 8)

MVAG	Mittelverwendungs- und -aufbringungsgruppen (1. und 2. Ebene)	VA 2026	VA 2025	RA 2024
<b>211</b>	<b>Erträge aus der operativen Verwaltungstätigkeit</b>	<b>4.829.200,00</b>	<b>4.699.600,00</b>	<b>5.110.130,09</b>
2111	Erträge aus eigenen Abgaben			
2112	Erträge aus Ertragsanteilen			
2113	Erträge aus Gebühren	3.583.300,00	3.520.000,00	3.352.554,79
2114	Erträge aus Leistungen	637.700,00	577.700,00	606.563,22
2115	Erträge aus Besitz und wirtschaftlicher Tätigkeit	352.100,00	336.000,00	305.518,51
2116	Erträge aus Veräußerung und sonstige Erträge	240.300,00	259.100,00	757.102,68
2117	Nicht finanzierungswirksame operative Erträge	15.800,00	6.800,00	88.390,89
<b>212</b>	<b>Erträge aus Transfers</b>	<b>267.500,00</b>	<b>508.700,00</b>	<b>582.034,29</b>
2121	Transferertrag von Trägern des öffentlichen Rechts	114.200,00	363.900,00	437.542,31
2122	Transferertrag von Beteiligungen			
2123	Transferertrag von Unternehmen (mit Finanzunternehmen)			
2124	Transferertrag von Haushalten und Organisationen ohne Erwerbscharakter			
2125	Transferertrag vom Ausland			
2126	Investitions- und Tilgungszuschüsse zwischen Unternehmungen und Betrieben der Gebietskörperschaft und der Gebietskörperschaft			
2127	Nicht finanzierungswirksamer Transferertrag	153.300,00	144.800,00	144.491,98
<b>213</b>	<b>Finanzerträge</b>	<b>0,00</b>	<b>0,00</b>	<b>0,00</b>
2131	Erträge aus Zinsen			
2132	Erträge aus Zinsen aus derivativen Finanzinstrumenten mit und ohne Grundgeschäft			
2133	Erträge aus Gewinnentnahmen von marktbestimmten Betrieben			
2134	Sonstige Finanzerträge			
2135	Erträge aus Dividenden/Gewinnausschüttungen			
2136	Sonstige nicht finanzierungswirksame Finanzerträge			
<b>21</b>	<b>Summe Erträge</b>	<b>5.096.700,00</b>	<b>5.208.300,00</b>	<b>5.692.164,38</b>
<b>221</b>	<b>Personalaufwand</b>	<b>2.053.300,00</b>	<b>2.265.900,00</b>	<b>2.168.768,46</b>
2211	Personalaufwand (Bezüge, Nebengebühren, Mehrleistungen)	1.629.700,00	1.790.900,00	1.710.661,17
2212	Gesetzlicher und freiwilliger Sozialaufwand	403.900,00	458.000,00	419.399,84
2213	Sonstiger Personalaufwand			
2214	Nicht finanzierungswirksamer Personalaufwand	19.700,00	17.000,00	38.707,45
<b>222</b>	<b>Sachaufwand</b>	<b>2.960.800,00</b>	<b>2.496.000,00</b>	<b>2.552.265,23</b>
2221	Gebrauchs- und Verbrauchsgüter, Handelswaren	94.000,00	82.400,00	66.791,20
2222	Verwaltungs- und Betriebsaufwand	430.500,00	484.200,00	397.260,49

**Dienstleistungen (Gruppe 8)**

<b>MVAG</b>	<b>Mittelverwendungs- und -aufbringungsgruppen (1. und 2. Ebene)</b>	<b>VA 2026</b>	<b>VA 2025</b>	<b>RA 2024</b>
2223	Leasing- und Mietaufwand	182.600,00	181.800,00	176.542,97
2224	Instandhaltung	383.500,00	367.200,00	293.480,95
2225	Sonstiger Sachaufwand	1.032.800,00	675.400,00	896.127,11
2226	Nicht finanzierungswirksamer Sachaufwand	837.400,00	705.000,00	722.062,51
<b>223</b>	<b>Transferaufwand</b>	<b>1.471.700,00</b>	<b>1.357.900,00</b>	<b>1.405.250,94</b>
2231	Transferaufwand an Träger des öffentlichen Rechts	587.000,00	564.000,00	551.445,30
2232	Transferaufwand an Beteiligungen			
2233	Transferaufwand an Unternehmen (mit Finanzunternehmen)	884.700,00	793.900,00	853.805,64
2234	Transferaufwand an Haushalte und Organisationen ohne Erwerbscharakter			
2235	Transferaufwand an das Ausland			
2236	Investitions- und Tilgungszuschüsse zwischen Unternehmungen und Betrieben der Gebietskörperschaft und der Gebietskörperschaft			
2237	Nicht finanzierungswirksamer Transferaufwand			
<b>224</b>	<b>Finanzaufwand</b>	<b>177.200,00</b>	<b>184.600,00</b>	<b>103.889,00</b>
2241	Aufwendungen für Zinsen	177.200,00	184.600,00	103.889,00
2242	Zinsen und sonstige Aufwendungen aus derivativen Finanzinstrumenten mit und ohne Grundgeschäft			
2243	Gewinnentnahmen von Unternehmungen und marktbestimmten Betrieben der Gebietskörperschaft (innerhalb der Gebietskörperschaft)			
2244	Sonstiger Finanzaufwand			
2245	Nicht finanzierungswirksamer Finanzaufwand			
<b>22</b>	<b>Summe Aufwendungen</b>	<b>6.663.000,00</b>	<b>6.304.400,00</b>	<b>6.230.173,63</b>
<b>SA0</b>	<b>Saldo (0) Nettoergebnis (21 - 22)</b>	<b>-1.566.300,00</b>	<b>-1.096.100,00</b>	<b>-538.009,25</b>
<b>230</b>	<b>Entnahmen von Haushaltsrücklagen</b>	<b>0,00</b>	<b>0,00</b>	<b>0,00</b>
2301	Entnahmen von Haushaltsrücklagen			
<b>240</b>	<b>Zuweisungen an Haushaltsrücklagen</b>	<b>0,00</b>	<b>0,00</b>	<b>0,00</b>
2401	Zuweisungen an Haushaltsrücklagen			
<b>SA01</b>	<b>Saldo (01) Haushaltsrücklagen (230 - 240)</b>	<b>0,00</b>	<b>0,00</b>	<b>0,00</b>
<b>SA00</b>	<b>Saldo (00) Nettoergebnis nach Haushaltsrücklagen (Saldo 0 + Saldo 01)</b>	<b>-1.566.300,00</b>	<b>-1.096.100,00</b>	<b>-538.009,25</b>

## Finanzwirtschaft (Gruppe 9)

MVAG	Mittelverwendungs- und -aufbringungsgruppen (1. und 2. Ebene)	VA 2026	VA 2025	RA 2024
<b>211</b>	<b>Erträge aus der operativen Verwaltungstätigkeit</b>	<b>15.581.300,00</b>	<b>14.712.700,00</b>	<b>15.041.118,44</b>
2111	Erträge aus eigenen Abgaben	7.494.100,00	7.032.600,00	7.260.903,12
2112	Erträge aus Ertragsanteilen	8.014.000,00	7.570.000,00	7.541.787,50
2113	Erträge aus Gebühren			
2114	Erträge aus Leistungen	3.200,00	3.100,00	3.033,62
2115	Erträge aus Besitz und wirtschaftlicher Tätigkeit			
2116	Erträge aus Veräußerung und sonstige Erträge	70.000,00	76.000,00	172.983,09
2117	Nicht finanzierungswirksame operative Erträge		31.000,00	62.411,11
<b>212</b>	<b>Erträge aus Transfers</b>	<b>103.100,00</b>	<b>339.700,00</b>	<b>234.526,77</b>
2121	Transferertrag von Trägern des öffentlichen Rechts	103.100,00	339.700,00	234.526,77
2122	Transferertrag von Beteiligungen			
2123	Transferertrag von Unternehmen (mit Finanzunternehmen)			
2124	Transferertrag von Haushalten und Organisationen ohne Erwerbscharakter			
2125	Transferertrag vom Ausland			
2126	Investitions- und Tilgungszuschüsse zwischen Unternehmungen und Betrieben der Gebietskörperschaft und der Gebietskörperschaft			
2127	Nicht finanzierungswirksamer Transferertrag			
<b>213</b>	<b>Finanzerträge</b>	<b>3.800,00</b>	<b>2.200,00</b>	<b>2.020,74</b>
2131	Erträge aus Zinsen	100,00	200,00	118,37
2132	Erträge aus Zinsen aus derivativen Finanzinstrumenten mit und ohne Grundgeschäft			
2133	Erträge aus Gewinnentnahmen von marktbestimmten Betrieben			
2134	Sonstige Finanzerträge			
2135	Erträge aus Dividenden/Gewinnausschüttungen	3.700,00	2.000,00	1.902,37
2136	Sonstige nicht finanzierungswirksame Finanzerträge			
<b>21</b>	<b>Summe Erträge</b>	<b>15.688.200,00</b>	<b>15.054.600,00</b>	<b>15.277.665,95</b>
<b>221</b>	<b>Personalaufwand</b>	<b>528.900,00</b>	<b>550.500,00</b>	<b>537.192,45</b>
2211	Personalaufwand (Bezüge, Nebengebühren, Mehrleistungen)	438.500,00	464.200,00	450.052,38
2212	Gesetzlicher und freiwilliger Sozialaufwand	81.200,00	79.800,00	71.192,83
2213	Sonstiger Personalaufwand			
2214	Nicht finanzierungswirksamer Personalaufwand	9.200,00	6.500,00	15.947,24
<b>222</b>	<b>Sachaufwand</b>	<b>904.400,00</b>	<b>30.300,00</b>	<b>2.518.950,45</b>
2221	Gebrauchs- und Verbrauchsgüter, Handelswaren	1.100,00	1.000,00	1.440,00
2222	Verwaltungs- und Betriebsaufwand	400,00	400,00	363,40

**Finanzwirtschaft (Gruppe 9)**

MVAG	Mittelverwendungs- und -aufbringungsgruppen (1. und 2. Ebene)	VA 2026	VA 2025	RA 2024
2223	Leasing- und Mietaufwand			
2224	Instandhaltung			
2225	Sonstiger Sachaufwand	902.900,00	28.900,00	2.503.301,36
2226	Nicht finanzierungswirksamer Sachaufwand			13.845,69
<b>223</b>	<b>Transferaufwand</b>	<b>0,00</b>	<b>0,00</b>	<b>0,00</b>
2231	Transferaufwand an Träger des öffentlichen Rechts			
2232	Transferaufwand an Beteiligungen			
2233	Transferaufwand an Unternehmen (mit Finanzunternehmen)			
2234	Transferaufwand an Haushalte und Organisationen ohne Erwerbscharakter			
2235	Transferaufwand an das Ausland			
2236	Investitions- und Tilgungszuschüsse zwischen Unternehmungen und Betrieben der Gebietskörperschaft und der Gebietskörperschaft			
2237	Nicht finanzierungswirksamer Transferaufwand			
<b>224</b>	<b>Finanzaufwand</b>	<b>32.000,00</b>	<b>19.000,00</b>	<b>15.298,77</b>
2241	Aufwendungen für Zinsen	12.000,00		28,16
2242	Zinsen und sonstige Aufwendungen aus derivativen Finanzinstrumenten mit und ohne Grundgeschäft			
2243	Gewinnentnahmen von Unternehmungen und marktbestimmten Betrieben der Gebietskörperschaft (innerhalb der Gebietskörperschaft)			
2244	Sonstiger Finanzaufwand	20.000,00	19.000,00	15.270,61
2245	Nicht finanzierungswirksamer Finanzaufwand			
<b>22</b>	<b>Summe Aufwendungen</b>	<b>1.465.300,00</b>	<b>599.800,00</b>	<b>3.071.441,67</b>
<b>SA0</b>	<b>Saldo (0) Nettoergebnis (21 - 22)</b>	<b>14.222.900,00</b>	<b>14.454.800,00</b>	<b>12.206.224,28</b>
<b>230</b>	<b>Entnahmen von Haushaltsrücklagen</b>	<b>0,00</b>	<b>0,00</b>	<b>1.019.989,50</b>
2301	Entnahmen von Haushaltsrücklagen			1.019.989,50
<b>240</b>	<b>Zuweisungen an Haushaltsrücklagen</b>	<b>0,00</b>	<b>0,00</b>	<b>0,00</b>
2401	Zuweisungen an Haushaltsrücklagen			
<b>SA01</b>	<b>Saldo (01) Haushaltsrücklagen (230 - 240)</b>	<b>0,00</b>	<b>0,00</b>	<b>1.019.989,50</b>
<b>SA00</b>	<b>Saldo (00) Nettoergebnis nach Haushaltsrücklagen (Saldo 0 + Saldo 01)</b>	<b>14.222.900,00</b>	<b>14.454.800,00</b>	<b>13.226.213,78</b>

Finanzierungshaushalt Bereichsbudget 1. und 2. Ebene  
(Anlage 1b)



## Vertretungskörper und allgemeine Verwaltung (Gruppe 0)

MVAG	Mittelverwendungs- und aufbringungsgruppen (1. und 2. Ebene)	VA 2026	VA 2025	RA 2024
<b>311</b>	<b>Einzahlungen aus operativer Verwaltungstätigkeit</b>	<b>178.300,00</b>	<b>102.200,00</b>	<b>178.489,02</b>
3111	Einzahlungen aus eigenen Abgaben			
3112	Einzahlungen aus Ertragsanteilen			
3113	Einzahlungen aus Gebühren			
3114	Einzahlungen aus Leistungen	145.500,00	68.700,00	139.470,22
3115	Einzahlungen aus Besitz und wirtschaftlicher Tätigkeit			
3116	Einzahlungen aus Veräußerung von geringwertigen Wirtschaftsgütern (GWG) und sonstige Einzahlungen	32.800,00	33.500,00	39.018,80
<b>312</b>	<b>Einzahlungen aus Transfers</b>	<b>0,00</b>	<b>0,00</b>	<b>16.100,00</b>
3121	Transferzahlungen von Trägern des öffentlichen Rechts			16.100,00
3122	Transferzahlungen von Beteiligungen			
3123	Transferzahlungen von Unternehmen (inkl. Finanzunternehmen)			
3124	Transferzahlungen von Haushalten und Organisationen ohne Erwerbscharakter			
3125	Transferzahlungen vom Ausland			
3126	Investitions- und Tilgungszuschüsse zwischen Unternehmungen und Betrieben der Gebietskörperschaft und der Gebietskörperschaft			
<b>313</b>	<b>Einzahlungen aus Finanzerträgen</b>	<b>0,00</b>	<b>0,00</b>	<b>0,00</b>
3131	Einzahlungen aus Zinserträgen			
3132	Einzahlungen aus Zinsen aus derivativen Finanzinstrumenten mit und ohne Grundgeschäft			
3133	Einzahlungen aus Gewinnentnahmen von marktbestimmten Betrieben			
3134	Sonstige Einzahlungen aus Finanzerträgen			
3135	Einzahlungen aus Dividenden/Gewinnausschüttungen			
<b>31</b>	<b>Summe Einzahlungen operative Gebarung</b>	<b>178.300,00</b>	<b>102.200,00</b>	<b>194.589,02</b>
<b>321</b>	<b>Auszahlungen aus Personalaufwand</b>	<b>1.391.300,00</b>	<b>1.443.300,00</b>	<b>1.312.594,97</b>
3211	Auszahlungen für Personalaufwand (Bezüge, Nebengebühren, und Mehrleistungsvergütungen)	1.151.300,00	1.156.600,00	1.084.401,89
3212	Auszahlungen für gesetzliche und freiwillige Sozialaufwendungen	240.000,00	286.700,00	228.193,08
3213	Auszahlungen aus sonstigem Personalaufwand			
<b>322</b>	<b>Auszahlungen aus Sachaufwand</b>	<b>1.014.000,00</b>	<b>1.024.600,00</b>	<b>1.028.403,45</b>
3221	Auszahlungen für Gebrauchs- und Verbrauchsgüter, Handelswaren	47.700,00	48.400,00	59.573,06
3222	Auszahlungen für Verwaltungs- und Betriebsaufwand	146.300,00	140.000,00	148.235,18
3223	Auszahlungen für Leasing- und Mietaufwand	59.700,00	55.500,00	54.321,19
3224	Auszahlungen für Instandhaltung	19.300,00	20.800,00	12.123,39
3225	Sonstige Auszahlungen aus Sachaufwand	741.000,00	759.900,00	754.150,63
3226	Auszahlungen aus der Inanspruchnahme von Haftungen			
<b>323</b>	<b>Auszahlungen aus Transfers</b>	<b>104.700,00</b>	<b>104.300,00</b>	<b>100.573,52</b>
3231	Transferzahlungen an Träger des öffentlichen Rechts	94.700,00	92.100,00	88.442,52

## Vertretungskörper und allgemeine Verwaltung (Gruppe 0)

MVAG	Mittelverwendungs- und aufbringungsgruppen (1. und 2. Ebene)	VA 2026	VA 2025	RA 2024
3232	Transferzahlungen an Beteiligungen			
3233	Transferzahlungen an Unternehmen (inkl. Finanzunternehmen)			
3234	Transferzahlungen an Haushalte und Organisationen ohne Erwerbscharakter	10.000,00	12.200,00	12.131,00
3235	Transferzahlungen an das Ausland			
3236	Investitions- und Tilgungszuschüsse zwischen Unternehmungen und Betrieben der Gebietskörperschaft und der Gebietskörperschaft			
<b>324</b>	<b>Auszahlungen aus Finanzaufwand</b>	<b>0,00</b>	<b>0,00</b>	<b>0,00</b>
3241	Auszahlungen für Zinsen			
3242	Auszahlungen für Zinsen aus derivativen Finanzinstrumenten mit und ohne Grundgeschäft			
3243	Auszahlungen aus Gewinnentnahmen von marktbestimmten Betrieben			
3244	Sonstige Auszahlungen aus Finanzaufwendungen			
<b>32</b>	<b>Summe Auszahlungen operative Gebarung</b>	<b>2.510.000,00</b>	<b>2.572.200,00</b>	<b>2.441.571,94</b>
<b>SA1</b>	<b>Saldo (1) Geldfluss aus der operativen Gebarung (31 – 32)</b>	<b>-2.331.700,00</b>	<b>-2.470.000,00</b>	<b>-2.246.982,92</b>
<b>331</b>	<b>Einzahlungen aus der Investitionstätigkeit</b>	<b>0,00</b>	<b>0,00</b>	<b>0,00</b>
3311	Einzahlungen aus der Veräußerung von immateriellem Vermögen			
3312	Einzahlungen aus der Veräußerung von Grundstücken und Grundstückeinrichtungen			
3313	Einzahlungen aus der Veräußerung von Gebäuden und Bauten			
3314	Einzahlungen aus der Veräußerung von technischen Anlagen, Fahrzeugen und Maschinen			
3315	Einzahlungen aus der Veräußerung von Amts-, Betriebs- und Geschäftsausstattung			
3316	Einzahlungen aus der Veräußerung von Kulturgütern			
3317	Einzahlungen aus der Veräußerung von Beteiligungen			
3318	Einzahlungen aus der Veräußerung von kofinanzierten Schutzbauten			
<b>332</b>	<b>Einzahlungen aus der Rückzahlung von Darlehen sowie gewährten Vorschüssen</b>	<b>6.400,00</b>	<b>6.600,00</b>	<b>20.255,52</b>
3321	Einzahlungen aus Darlehen an Träger des öffentlichen Rechts			
3322	Einzahlungen aus Darlehen an Beteiligungen			
3323	Einzahlungen aus Darlehen an Unternehmen und Haushalte			
3325	Einzahlungen aus Vorschüssen und Anzahlungen	6.400,00	6.600,00	20.255,52
<b>333</b>	<b>Einzahlungen aus Kapitaltransfers</b>	<b>0,00</b>	<b>0,00</b>	<b>0,00</b>
3331	Kapitaltransferzahlungen von Trägern des öffentlichen Rechts			
3332	Kapitaltransferzahlungen von Beteiligungen			
3333	Kapitaltransferzahlungen von Unternehmen			
3334	Kapitaltransferzahlungen von Haushalten und Organisationen ohne Erwerbscharakter			
3335	Kapitaltransferzahlungen vom Ausland			
<b>33</b>	<b>Summe Einzahlungen investive Gebarung</b>	<b>6.400,00</b>	<b>6.600,00</b>	<b>20.255,52</b>

## Vertretungskörper und allgemeine Verwaltung (Gruppe 0)

MVAG	Mittelverwendungs- und aufbringungsgruppen (1. und 2. Ebene)	VA 2026	VA 2025	RA 2024
<b>341</b>	<b>Auszahlungen aus der Investitionstätigkeit</b>	<b>112.000,00</b>	<b>101.200,00</b>	<b>49.962,31</b>
3411	Auszahlungen für den Erwerb von immateriellem Vermögen	105.000,00	86.200,00	47.910,31
3412	Auszahlungen für den Erwerb von Grundstücken und Grundstückseinrichtungen			
3413	Auszahlungen für den Erwerb von Gebäuden und Bauten			
3414	Auszahlungen für den Erwerb von technischen Anlagen, Fahrzeugen und Maschinen			
3415	Auszahlungen für den Erwerb von Amts-, Betriebs- und Geschäftsausstattung	7.000,00	15.000,00	2.052,00
3416	Auszahlungen für den Erwerb von Kulturgütern			
3417	Auszahlungen für den Erwerb von Beteiligungen			
3418	Auszahlungen für den Erwerb von kofinanzierten Schutzbauten			
<b>342</b>	<b>Auszahlungen aus der Gewährung von Darlehen sowie gewährten Vorschüssen</b>	<b>10.000,00</b>	<b>10.000,00</b>	<b>6.888,90</b>
3421	Auszahlungen von Darlehen an Träger des öffentlichen Rechts			
3422	Auszahlungen von Darlehen an Beteiligungen			
3423	Auszahlungen von Darlehen an Unternehmen und Haushalte			
3425	Auszahlungen von Vorschüssen und Anzahlungen	10.000,00	10.000,00	6.888,90
<b>343</b>	<b>Auszahlungen aus Kapitaltransfers</b>	<b>0,00</b>	<b>0,00</b>	<b>0,00</b>
3431	Kapitaltransferzahlungen an Träger des öffentlichen Rechts			
3432	Kapitaltransferzahlungen an Beteiligungen			
3433	Kapitaltransferzahlungen an Unternehmen (Finanzunternehmen)			
3434	Kapitaltransferzahlungen an Haushalte und Organisationen ohne Erwerbscharakter			
3435	Kapitaltransferzahlungen an das Ausland			
<b>34</b>	<b>Summe Auszahlungen investive Gebarung</b>	<b>122.000,00</b>	<b>111.200,00</b>	<b>56.851,21</b>
<b>SA2</b>	<b>Saldo (2) Geldfluss aus der investiven Gebarung (33 – 34)</b>	<b>-115.600,00</b>	<b>-104.600,00</b>	<b>-36.595,69</b>
<b>SA3</b>	<b>Saldo (3) Nettofinanzierungssaldo (Saldo 1 + Saldo 2)</b>	<b>-2.447.300,00</b>	<b>-2.574.600,00</b>	<b>-2.283.578,61</b>
<b>351</b>	<b>Einzahlungen aus der Aufnahme von Finanzschulden</b>	<b>0,00</b>	<b>0,00</b>	<b>0,00</b>
3511	Einzahlungen aus empfangenen Darlehen von öffentlichen Körperschaften und Rechtsträgern			
3512	Einzahlungen aus empfangenen Darlehen von Beteiligungen			
3513	Einzahlungen aus empfangenen Darlehen von Unternehmen und privaten Haushalten			
3514	Einzahlungen aus Finanzschulden (Finanzunternehmen)			
3515	Einzahlungen aus Aufnahmen von Leasingverbindlichkeiten			
<b>353</b>	<b>Einzahlungen infolge eines Kapitaltausches bei derivativen Finanzinstrumenten mit Grundgeschäft</b>	<b>0,00</b>	<b>0,00</b>	<b>0,00</b>
3530	Einzahlungen infolge eines Kapitaltausches bei derivativen Finanzinstrumenten mit Grundgeschäft			
<b>355</b>	<b>Einzahlungen aus dem Abgang von Finanzinstrumenten</b>	<b>0,00</b>	<b>0,00</b>	<b>0,00</b>

**Vertretungskörper und allgemeine Verwaltung (Gruppe 0)**

MVAG	Mittelverwendungs- und aufbringungsgruppen (1. und 2. Ebene)	VA 2026	VA 2025	RA 2024
3550	Einzahlungen aus dem Abgang von Finanzinstrumenten			
<b>35</b>	<b>Summe Einzahlungen aus der Finanzierungstätigkeit</b>	<b>0,00</b>	<b>0,00</b>	<b>0,00</b>
<b>361</b>	<b>Auszahlungen aus der Tilgung von Finanzschulden</b>	<b>0,00</b>	<b>0,00</b>	<b>0,00</b>
3611	Auszahlungen aus empfangenen Darlehen von öffentlichen Körperschaften und Rechtsträgern			
3612	Auszahlungen aus empfangenen Darlehen von Beteiligungen			
3613	Auszahlungen aus empfangenen Darlehen von Unternehmen und privaten Haushalten			
3614	Auszahlungen aus Finanzschulden			
3615	Auszahlungen aus Rückzahlungen von Leasingverbindlichkeiten			
<b>363</b>	<b>Auszahlungen infolge eines Kapitaltausches bei derivativen Finanzinstrumenten mit Grundgeschäft</b>	<b>0,00</b>	<b>0,00</b>	<b>0,00</b>
3630	Auszahlungen infolge eines Kapitaltausches bei derivativen Finanzinstrumenten mit Grundgeschäft			
<b>365</b>	<b>Auszahlungen für den Erwerb von Finanzinstrumenten</b>	<b>0,00</b>	<b>0,00</b>	<b>0,00</b>
3650	Auszahlungen für den Erwerb von Finanzinstrumenten			
<b>36</b>	<b>Summe Auszahlungen aus der Finanzierungstätigkeit</b>	<b>0,00</b>	<b>0,00</b>	<b>0,00</b>
<b>SA4</b>	<b>Saldo (4) Geldfluss aus der Finanzierungstätigkeit (35 – 36)</b>	<b>0,00</b>	<b>0,00</b>	<b>0,00</b>
<b>SA5</b>	<b>Saldo (5) Geldfluss aus der voranschlagswirksamen Gebarung (Saldo 3 + Saldo 4)</b>	<b>-2.447.300,00</b>	<b>-2.574.600,00</b>	<b>-2.283.578,61</b>

## Öffentliche Ordnung und Sicherheit (Gruppe 1)

MVAG	Mittelverwendungs- und aufbringungsgruppen (1. und 2. Ebene)	VA 2026	VA 2025	RA 2024
<b>311</b>	<b>Einzahlungen aus operativer Verwaltungstätigkeit</b>	<b>1.100,00</b>	<b>1.100,00</b>	<b>676,28</b>
3111	Einzahlungen aus eigenen Abgaben			
3112	Einzahlungen aus Ertragsanteilen			
3113	Einzahlungen aus Gebühren			
3114	Einzahlungen aus Leistungen	800,00	800,00	448,08
3115	Einzahlungen aus Besitz und wirtschaftlicher Tätigkeit			
3116	Einzahlungen aus Veräußerung von geringwertigen Wirtschaftsgütern (GWG) und sonstige Einzahlungen	300,00	300,00	228,20
<b>312</b>	<b>Einzahlungen aus Transfers</b>	<b>300.300,00</b>	<b>300,00</b>	<b>0,00</b>
3121	Transferzahlungen von Trägern des öffentlichen Rechts	300.300,00	300,00	
3122	Transferzahlungen von Beteiligungen			
3123	Transferzahlungen von Unternehmen (inkl. Finanzunternehmen)			
3124	Transferzahlungen von Haushalten und Organisationen ohne Erwerbscharakter			
3125	Transferzahlungen vom Ausland			
3126	Investitions- und Tilgungszuschüsse zwischen Unternehmungen und Betrieben der Gebietskörperschaft und der Gebietskörperschaft			
<b>313</b>	<b>Einzahlungen aus Finanzerträgen</b>	<b>0,00</b>	<b>0,00</b>	<b>0,00</b>
3131	Einzahlungen aus Zinserträgen			
3132	Einzahlungen aus Zinsen aus derivativen Finanzinstrumenten mit und ohne Grundgeschäft			
3133	Einzahlungen aus Gewinnentnahmen von marktbestimmten Betrieben			
3134	Sonstige Einzahlungen aus Finanzerträgen			
3135	Einzahlungen aus Dividenden/Gewinnausschüttungen			
<b>31</b>	<b>Summe Einzahlungen operative Gebarung</b>	<b>301.400,00</b>	<b>1.400,00</b>	<b>676,28</b>
<b>321</b>	<b>Auszahlungen aus Personalaufwand</b>	<b>0,00</b>	<b>0,00</b>	<b>0,00</b>
3211	Auszahlungen für Personalaufwand (Bezüge, Nebengebühren, und Mehrleistungsvergütungen)			
3212	Auszahlungen für gesetzliche und freiwillige Sozialaufwendungen			
3213	Auszahlungen aus sonstigem Personalaufwand			
<b>322</b>	<b>Auszahlungen aus Sachaufwand</b>	<b>62.900,00</b>	<b>67.500,00</b>	<b>58.725,24</b>
3221	Auszahlungen für Gebrauchs- und Verbrauchsgüter, Handelswaren			723,84
3222	Auszahlungen für Verwaltungs- und Betriebsaufwand	42.300,00	47.300,00	37.757,50
3223	Auszahlungen für Leasing- und Mietaufwand			
3224	Auszahlungen für Instandhaltung	8.600,00	8.500,00	9.074,72
3225	Sonstige Auszahlungen aus Sachaufwand	12.000,00	11.700,00	11.169,18
3226	Auszahlungen aus der Inanspruchnahme von Haftungen			
<b>323</b>	<b>Auszahlungen aus Transfers</b>	<b>40.000,00</b>	<b>20.000,00</b>	<b>46.332,18</b>
3231	Transferzahlungen an Träger des öffentlichen Rechts	40.000,00	20.000,00	46.332,18

## Öffentliche Ordnung und Sicherheit (Gruppe 1)

MVAG	Mittelverwendungs- und aufbringungsgruppen (1. und 2. Ebene)	VA 2026	VA 2025	RA 2024
3232	Transferzahlungen an Beteiligungen			
3233	Transferzahlungen an Unternehmen (inkl. Finanzunternehmen)			
3234	Transferzahlungen an Haushalte und Organisationen ohne Erwerbscharakter			
3235	Transferzahlungen an das Ausland			
3236	Investitions- und Tilgungszuschüsse zwischen Unternehmungen und Betrieben der Gebietskörperschaft und der Gebietskörperschaft			
<b>324</b>	<b>Auszahlungen aus Finanzaufwand</b>	<b>100,00</b>	<b>100,00</b>	<b>90,36</b>
3241	Auszahlungen für Zinsen	100,00	100,00	90,36
3242	Auszahlungen für Zinsen aus derivativen Finanzinstrumenten mit und ohne Grundgeschäft			
3243	Auszahlungen aus Gewinnentnahmen von marktbestimmten Betrieben			
3244	Sonstige Auszahlungen aus Finanzaufwendungen			
<b>32</b>	<b>Summe Auszahlungen operative Gebarung</b>	<b>103.000,00</b>	<b>87.600,00</b>	<b>105.147,78</b>
<b>SA1</b>	<b>Saldo (1) Geldfluss aus der operativen Gebarung (31 – 32)</b>	<b>198.400,00</b>	<b>-86.200,00</b>	<b>-104.471,50</b>
<b>331</b>	<b>Einzahlungen aus der Investitionstätigkeit</b>	<b>0,00</b>	<b>0,00</b>	<b>0,00</b>
3311	Einzahlungen aus der Veräußerung von immateriellem Vermögen			
3312	Einzahlungen aus der Veräußerung von Grundstücken und Grundstückeinrichtungen			
3313	Einzahlungen aus der Veräußerung von Gebäuden und Bauten			
3314	Einzahlungen aus der Veräußerung von technischen Anlagen, Fahrzeugen und Maschinen			
3315	Einzahlungen aus der Veräußerung von Amts-, Betriebs- und Geschäftsausstattung			
3316	Einzahlungen aus der Veräußerung von Kulturgütern			
3317	Einzahlungen aus der Veräußerung von Beteiligungen			
3318	Einzahlungen aus der Veräußerung von kofinanzierten Schutzbauten			
<b>332</b>	<b>Einzahlungen aus der Rückzahlung von Darlehen sowie gewährten Vorschüssen</b>	<b>0,00</b>	<b>0,00</b>	<b>0,00</b>
3321	Einzahlungen aus Darlehen an Träger des öffentlichen Rechts			
3322	Einzahlungen aus Darlehen an Beteiligungen			
3323	Einzahlungen aus Darlehen an Unternehmen und Haushalte			
3325	Einzahlungen aus Vorschüssen und Anzahlungen			
<b>333</b>	<b>Einzahlungen aus Kapitaltransfers</b>	<b>326.000,00</b>	<b>0,00</b>	<b>0,00</b>
3331	Kapitaltransferzahlungen von Trägern des öffentlichen Rechts	306.000,00		
3332	Kapitaltransferzahlungen von Beteiligungen			
3333	Kapitaltransferzahlungen von Unternehmen	20.000,00		
3334	Kapitaltransferzahlungen von Haushalten und Organisationen ohne Erwerbscharakter			
3335	Kapitaltransferzahlungen vom Ausland			
<b>33</b>	<b>Summe Einzahlungen investive Gebarung</b>	<b>326.000,00</b>	<b>0,00</b>	<b>0,00</b>

## Öffentliche Ordnung und Sicherheit (Gruppe 1)

MVAG	Mittelverwendungs- und aufbringungsgruppen (1. und 2. Ebene)	VA 2026	VA 2025	RA 2024
<b>341</b>	<b>Auszahlungen aus der Investitionstätigkeit</b>	<b>723.000,00</b>	<b>1.000,00</b>	<b>0,00</b>
3411	Auszahlungen für den Erwerb von immateriellem Vermögen			
3412	Auszahlungen für den Erwerb von Grundstücken und Grundstückseinrichtungen			
3413	Auszahlungen für den Erwerb von Gebäuden und Bauten			
3414	Auszahlungen für den Erwerb von technischen Anlagen, Fahrzeugen und Maschinen	722.000,00		
3415	Auszahlungen für den Erwerb von Amts-, Betriebs- und Geschäftsausstattung	1.000,00	1.000,00	
3416	Auszahlungen für den Erwerb von Kulturgütern			
3417	Auszahlungen für den Erwerb von Beteiligungen			
3418	Auszahlungen für den Erwerb von kofinanzierten Schutzbauten			
<b>342</b>	<b>Auszahlungen aus der Gewährung von Darlehen sowie gewährten Vorschüssen</b>	<b>0,00</b>	<b>0,00</b>	<b>0,00</b>
3421	Auszahlungen von Darlehen an Träger des öffentlichen Rechts			
3422	Auszahlungen von Darlehen an Beteiligungen			
3423	Auszahlungen von Darlehen an Unternehmen und Haushalte			
3425	Auszahlungen von Vorschüssen und Anzahlungen			
<b>343</b>	<b>Auszahlungen aus Kapitaltransfers</b>	<b>0,00</b>	<b>0,00</b>	<b>0,00</b>
3431	Kapitaltransferzahlungen an Träger des öffentlichen Rechts			
3432	Kapitaltransferzahlungen an Beteiligungen			
3433	Kapitaltransferzahlungen an Unternehmen (Finanzunternehmen)			
3434	Kapitaltransferzahlungen an Haushalte und Organisationen ohne Erwerbscharakter			
3435	Kapitaltransferzahlungen an das Ausland			
<b>34</b>	<b>Summe Auszahlungen investive Gebarung</b>	<b>723.000,00</b>	<b>1.000,00</b>	<b>0,00</b>
<b>SA2</b>	<b>Saldo (2) Geldfluss aus der investiven Gebarung (33 – 34)</b>	<b>-397.000,00</b>	<b>-1.000,00</b>	<b>0,00</b>
<b>SA3</b>	<b>Saldo (3) Nettofinanzierungssaldo (Saldo 1 + Saldo 2)</b>	<b>-198.600,00</b>	<b>-87.200,00</b>	<b>-104.471,50</b>
<b>351</b>	<b>Einzahlungen aus der Aufnahme von Finanzschulden</b>	<b>0,00</b>	<b>0,00</b>	<b>0,00</b>
3511	Einzahlungen aus empfangenen Darlehen von öffentlichen Körperschaften und Rechtsträgern			
3512	Einzahlungen aus empfangenen Darlehen von Beteiligungen			
3513	Einzahlungen aus empfangenen Darlehen von Unternehmen und privaten Haushalten			
3514	Einzahlungen aus Finanzschulden (Finanzunternehmen)			
3515	Einzahlungen aus Aufnahmen von Leasingverbindlichkeiten			
<b>353</b>	<b>Einzahlungen infolge eines Kapitaltausches bei derivativen Finanzinstrumenten mit Grundgeschäft</b>	<b>0,00</b>	<b>0,00</b>	<b>0,00</b>
3530	Einzahlungen infolge eines Kapitaltausches bei derivativen Finanzinstrumenten mit Grundgeschäft			
<b>355</b>	<b>Einzahlungen aus dem Abgang von Finanzinstrumenten</b>	<b>0,00</b>	<b>0,00</b>	<b>0,00</b>

**Öffentliche Ordnung und Sicherheit (Gruppe 1)**

MVAG	Mittelverwendungs- und aufbringungsgruppen (1. und 2. Ebene)	VA 2026	VA 2025	RA 2024
3550	Einzahlungen aus dem Abgang von Finanzinstrumenten			
<b>35</b>	<b>Summe Einzahlungen aus der Finanzierungstätigkeit</b>	<b>0,00</b>	<b>0,00</b>	<b>0,00</b>
<b>361</b>	<b>Auszahlungen aus der Tilgung von Finanzschulden</b>	<b>2.800,00</b>	<b>3.200,00</b>	<b>3.506,94</b>
3611	Auszahlungen aus empfangenen Darlehen von öffentlichen Körperschaften und Rechtsträgern	2.800,00	3.200,00	3.506,94
3612	Auszahlungen aus empfangenen Darlehen von Beteiligungen			
3613	Auszahlungen aus empfangenen Darlehen von Unternehmen und privaten Haushalten			
3614	Auszahlungen aus Finanzschulden			
3615	Auszahlungen aus Rückzahlungen von Leasingverbindlichkeiten			
<b>363</b>	<b>Auszahlungen infolge eines Kapitaltausches bei derivativen Finanzinstrumenten mit Grundgeschäft</b>	<b>0,00</b>	<b>0,00</b>	<b>0,00</b>
3630	Auszahlungen infolge eines Kapitaltausches bei derivativen Finanzinstrumenten mit Grundgeschäft			
<b>365</b>	<b>Auszahlungen für den Erwerb von Finanzinstrumenten</b>	<b>0,00</b>	<b>0,00</b>	<b>0,00</b>
3650	Auszahlungen für den Erwerb von Finanzinstrumenten			
<b>36</b>	<b>Summe Auszahlungen aus der Finanzierungstätigkeit</b>	<b>2.800,00</b>	<b>3.200,00</b>	<b>3.506,94</b>
<b>SA4</b>	<b>Saldo (4) Geldfluss aus der Finanzierungstätigkeit (35 – 36)</b>	<b>-2.800,00</b>	<b>-3.200,00</b>	<b>-3.506,94</b>
<b>SA5</b>	<b>Saldo (5) Geldfluss aus der voranschlagswirksamen Gebarung (Saldo 3 + Saldo 4)</b>	<b>-201.400,00</b>	<b>-90.400,00</b>	<b>-107.978,44</b>

**Unterricht, Erziehung, Sport und Wissenschaft (Gruppe 2)**

MVAG	Mittelverwendungs- und aufbringungsgruppen (1. und 2. Ebene)	VA 2026	VA 2025	RA 2024
<b>311</b>	<b>Einzahlungen aus operativer Verwaltungstätigkeit</b>	<b>849.000,00</b>	<b>725.700,00</b>	<b>739.635,10</b>
3111	Einzahlungen aus eigenen Abgaben			
3112	Einzahlungen aus Ertragsanteilen			
3113	Einzahlungen aus Gebühren			
3114	Einzahlungen aus Leistungen	653.000,00	573.600,00	566.714,97
3115	Einzahlungen aus Besitz und wirtschaftlicher Tätigkeit	170.600,00	133.200,00	137.327,99
3116	Einzahlungen aus Veräußerung von geringwertigen Wirtschaftsgütern (GWG) und sonstige Einzahlungen	25.400,00	18.900,00	35.592,14
<b>312</b>	<b>Einzahlungen aus Transfers</b>	<b>954.400,00</b>	<b>873.100,00</b>	<b>995.623,18</b>
3121	Transferzahlungen von Trägern des öffentlichen Rechts	954.400,00	873.100,00	995.623,18
3122	Transferzahlungen von Beteiligungen			
3123	Transferzahlungen von Unternehmen (inkl. Finanzunternehmen)			
3124	Transferzahlungen von Haushalten und Organisationen ohne Erwerbscharakter			
3125	Transferzahlungen vom Ausland			
3126	Investitions- und Tilgungszuschüsse zwischen Unternehmungen und Betrieben der Gebietskörperschaft und der Gebietskörperschaft			
<b>313</b>	<b>Einzahlungen aus Finanzerträgen</b>	<b>0,00</b>	<b>0,00</b>	<b>0,00</b>
3131	Einzahlungen aus Zinserträgen			
3132	Einzahlungen aus Zinsen aus derivativen Finanzinstrumenten mit und ohne Grundgeschäft			
3133	Einzahlungen aus Gewinnentnahmen von marktbestimmten Betrieben			
3134	Sonstige Einzahlungen aus Finanzerträgen			
3135	Einzahlungen aus Dividenden/Gewinnausschüttungen			
<b>31</b>	<b>Summe Einzahlungen operative Gebarung</b>	<b>1.803.400,00</b>	<b>1.598.800,00</b>	<b>1.735.258,28</b>
<b>321</b>	<b>Auszahlungen aus Personalaufwand</b>	<b>2.203.000,00</b>	<b>2.325.900,00</b>	<b>2.010.192,83</b>
3211	Auszahlungen für Personalaufwand (Bezüge, Nebengebühren, und Mehrleistungsvergütungen)	1.711.700,00	1.813.900,00	1.583.677,68
3212	Auszahlungen für gesetzliche und freiwillige Sozialaufwendungen	491.300,00	512.000,00	426.515,15
3213	Auszahlungen aus sonstigem Personalaufwand			
<b>322</b>	<b>Auszahlungen aus Sachaufwand</b>	<b>925.700,00</b>	<b>994.900,00</b>	<b>880.646,28</b>
3221	Auszahlungen für Gebrauchs- und Verbrauchsgüter, Handelswaren	142.900,00	134.100,00	106.585,28
3222	Auszahlungen für Verwaltungs- und Betriebsaufwand	258.900,00	290.600,00	261.009,73
3223	Auszahlungen für Leasing- und Mietaufwand	5.100,00	4.900,00	4.773,20
3224	Auszahlungen für Instandhaltung	137.800,00	205.200,00	132.771,02
3225	Sonstige Auszahlungen aus Sachaufwand	381.000,00	360.100,00	375.507,05
3226	Auszahlungen aus der Inanspruchnahme von Haftungen			
<b>323</b>	<b>Auszahlungen aus Transfers</b>	<b>607.300,00</b>	<b>541.600,00</b>	<b>547.476,64</b>
3231	Transferzahlungen an Träger des öffentlichen Rechts	536.900,00	504.000,00	510.936,31

**Unterricht, Erziehung, Sport und Wissenschaft (Gruppe 2)**

MVAG	Mittelverwendungs- und aufbringungsgruppen (1. und 2. Ebene)	VA 2026	VA 2025	RA 2024
3232	Transferzahlungen an Beteiligungen			
3233	Transferzahlungen an Unternehmen (inkl. Finanzunternehmen)			
3234	Transferzahlungen an Haushalte und Organisationen ohne Erwerbscharakter	70.400,00	37.600,00	36.540,33
3235	Transferzahlungen an das Ausland			
3236	Investitions- und Tilgungszuschüsse zwischen Unternehmungen und Betrieben der Gebietskörperschaft und der Gebietskörperschaft			
<b>324</b>	<b>Auszahlungen aus Finanzaufwand</b>	<b>189.500,00</b>	<b>189.900,00</b>	<b>221.686,98</b>
3241	Auszahlungen für Zinsen	189.500,00	189.900,00	221.686,98
3242	Auszahlungen für Zinsen aus derivativen Finanzinstrumenten mit und ohne Grundgeschäft			
3243	Auszahlungen aus Gewinnentnahmen von marktbestimmten Betrieben			
3244	Sonstige Auszahlungen aus Finanzaufwendungen			
<b>32</b>	<b>Summe Auszahlungen operative Gebarung</b>	<b>3.925.500,00</b>	<b>4.052.300,00</b>	<b>3.660.002,73</b>
<b>SA1</b>	<b>Saldo (1) Geldfluss aus der operativen Gebarung (31 – 32)</b>	<b>-2.122.100,00</b>	<b>-2.453.500,00</b>	<b>-1.924.744,45</b>
<b>331</b>	<b>Einzahlungen aus der Investitionstätigkeit</b>	<b>0,00</b>	<b>0,00</b>	<b>0,00</b>
3311	Einzahlungen aus der Veräußerung von immateriellem Vermögen			
3312	Einzahlungen aus der Veräußerung von Grundstücken und Grundstückeinrichtungen			
3313	Einzahlungen aus der Veräußerung von Gebäuden und Bauten			
3314	Einzahlungen aus der Veräußerung von technischen Anlagen, Fahrzeugen und Maschinen			
3315	Einzahlungen aus der Veräußerung von Amts-, Betriebs- und Geschäftsausstattung			
3316	Einzahlungen aus der Veräußerung von Kulturgütern			
3317	Einzahlungen aus der Veräußerung von Beteiligungen			
3318	Einzahlungen aus der Veräußerung von kofinanzierten Schutzbauten			
<b>332</b>	<b>Einzahlungen aus der Rückzahlung von Darlehen sowie gewährten Vorschüssen</b>	<b>0,00</b>	<b>0,00</b>	<b>0,00</b>
3321	Einzahlungen aus Darlehen an Träger des öffentlichen Rechts			
3322	Einzahlungen aus Darlehen an Beteiligungen			
3323	Einzahlungen aus Darlehen an Unternehmen und Haushalte			
3325	Einzahlungen aus Vorschüssen und Anzahlungen			
<b>333</b>	<b>Einzahlungen aus Kapitaltransfers</b>	<b>162.000,00</b>	<b>371.200,00</b>	<b>264.970,00</b>
3331	Kapitaltransferzahlungen von Trägern des öffentlichen Rechts	162.000,00	371.200,00	264.970,00
3332	Kapitaltransferzahlungen von Beteiligungen			
3333	Kapitaltransferzahlungen von Unternehmen			
3334	Kapitaltransferzahlungen von Haushalten und Organisationen ohne Erwerbscharakter			
3335	Kapitaltransferzahlungen vom Ausland			
<b>33</b>	<b>Summe Einzahlungen investive Gebarung</b>	<b>162.000,00</b>	<b>371.200,00</b>	<b>264.970,00</b>

## Unterricht, Erziehung, Sport und Wissenschaft (Gruppe 2)

MVAG	Mittelverwendungs- und aufbringungsgruppen (1. und 2. Ebene)	VA 2026	VA 2025	RA 2024
<b>341</b>	<b>Auszahlungen aus der Investitionstätigkeit</b>	<b>3.822.300,00</b>	<b>510.800,00</b>	<b>1.576.192,89</b>
3411	Auszahlungen für den Erwerb von immateriellem Vermögen			
3412	Auszahlungen für den Erwerb von Grundstücken und Grundstückseinrichtungen	1.000,00	48.300,00	48.746,70
3413	Auszahlungen für den Erwerb von Gebäuden und Bauten	3.800.200,00	445.000,00	1.506.442,67
3414	Auszahlungen für den Erwerb von technischen Anlagen, Fahrzeugen und Maschinen			
3415	Auszahlungen für den Erwerb von Amts-, Betriebs- und Geschäftsausstattung	21.100,00	17.500,00	21.003,52
3416	Auszahlungen für den Erwerb von Kulturgütern			
3417	Auszahlungen für den Erwerb von Beteiligungen			
3418	Auszahlungen für den Erwerb von kofinanzierten Schutzbauten			
<b>342</b>	<b>Auszahlungen aus der Gewährung von Darlehen sowie gewährten Vorschüssen</b>	<b>0,00</b>	<b>0,00</b>	<b>0,00</b>
3421	Auszahlungen von Darlehen an Träger des öffentlichen Rechts			
3422	Auszahlungen von Darlehen an Beteiligungen			
3423	Auszahlungen von Darlehen an Unternehmen und Haushalte			
3425	Auszahlungen von Vorschüssen und Anzahlungen			
<b>343</b>	<b>Auszahlungen aus Kapitaltransfers</b>	<b>12.500,00</b>	<b>0,00</b>	<b>0,00</b>
3431	Kapitaltransferzahlungen an Träger des öffentlichen Rechts			
3432	Kapitaltransferzahlungen an Beteiligungen			
3433	Kapitaltransferzahlungen an Unternehmen (Finanzunternehmen)			
3434	Kapitaltransferzahlungen an Haushalte und Organisationen ohne Erwerbscharakter	12.500,00		
3435	Kapitaltransferzahlungen an das Ausland			
<b>34</b>	<b>Summe Auszahlungen investive Gebarung</b>	<b>3.834.800,00</b>	<b>510.800,00</b>	<b>1.576.192,89</b>
<b>SA2</b>	<b>Saldo (2) Geldfluss aus der investiven Gebarung (33 – 34)</b>	<b>-3.672.800,00</b>	<b>-139.600,00</b>	<b>-1.311.222,89</b>
<b>SA3</b>	<b>Saldo (3) Nettofinanzierungssaldo (Saldo 1 + Saldo 2)</b>	<b>-5.794.900,00</b>	<b>-2.593.100,00</b>	<b>-3.235.967,34</b>
<b>351</b>	<b>Einzahlungen aus der Aufnahme von Finanzschulden</b>	<b>3.027.000,00</b>	<b>121.800,00</b>	<b>0,00</b>
3511	Einzahlungen aus empfangenen Darlehen von öffentlichen Körperschaften und Rechtsträgern			
3512	Einzahlungen aus empfangenen Darlehen von Beteiligungen			
3513	Einzahlungen aus empfangenen Darlehen von Unternehmen und privaten Haushalten			
3514	Einzahlungen aus Finanzschulden (Finanzunternehmen)	3.027.000,00	121.800,00	
3515	Einzahlungen aus Aufnahmen von Leasingverbindlichkeiten			
<b>353</b>	<b>Einzahlungen infolge eines Kapitaltausches bei derivativen Finanzinstrumenten mit Grundgeschäft</b>	<b>0,00</b>	<b>0,00</b>	<b>0,00</b>
3530	Einzahlungen infolge eines Kapitaltausches bei derivativen Finanzinstrumenten mit Grundgeschäft			
<b>355</b>	<b>Einzahlungen aus dem Abgang von Finanzinstrumenten</b>	<b>0,00</b>	<b>0,00</b>	<b>0,00</b>

**Unterricht, Erziehung, Sport und Wissenschaft (Gruppe 2)**

MVAG	Mittelverwendungs- und aufbringungsgruppen (1. und 2. Ebene)	VA 2026	VA 2025	RA 2024
3550	Einzahlungen aus dem Abgang von Finanzinstrumenten			
<b>35</b>	<b>Summe Einzahlungen aus der Finanzierungstätigkeit</b>	<b>3.027.000,00</b>	<b>121.800,00</b>	<b>0,00</b>
<b>361</b>	<b>Auszahlungen aus der Tilgung von Finanzschulden</b>	<b>709.500,00</b>	<b>708.900,00</b>	<b>709.552,04</b>
3611	Auszahlungen aus empfangenen Darlehen von öffentlichen Körperschaften und Rechtsträgern			
3612	Auszahlungen aus empfangenen Darlehen von Beteiligungen			
3613	Auszahlungen aus empfangenen Darlehen von Unternehmen und privaten Haushalten			
3614	Auszahlungen aus Finanzschulden	709.500,00	708.900,00	709.552,04
3615	Auszahlungen aus Rückzahlungen von Leasingverbindlichkeiten			
<b>363</b>	<b>Auszahlungen infolge eines Kapitaltausches bei derivativen Finanzinstrumenten mit Grundgeschäft</b>	<b>0,00</b>	<b>0,00</b>	<b>0,00</b>
3630	Auszahlungen infolge eines Kapitaltausches bei derivativen Finanzinstrumenten mit Grundgeschäft			
<b>365</b>	<b>Auszahlungen für den Erwerb von Finanzinstrumenten</b>	<b>0,00</b>	<b>0,00</b>	<b>0,00</b>
3650	Auszahlungen für den Erwerb von Finanzinstrumenten			
<b>36</b>	<b>Summe Auszahlungen aus der Finanzierungstätigkeit</b>	<b>709.500,00</b>	<b>708.900,00</b>	<b>709.552,04</b>
<b>SA4</b>	<b>Saldo (4) Geldfluss aus der Finanzierungstätigkeit (35 – 36)</b>	<b>2.317.500,00</b>	<b>-587.100,00</b>	<b>-709.552,04</b>
<b>SA5</b>	<b>Saldo (5) Geldfluss aus der voranschlagswirksamen Gebarung (Saldo 3 + Saldo 4)</b>	<b>-3.477.400,00</b>	<b>-3.180.200,00</b>	<b>-3.945.519,38</b>

**Kunst, Kultur und Kultus (Gruppe 3)**

MVAG	Mittelverwendungs- und aufbringungsgruppen (1. und 2. Ebene)	VA 2026	VA 2025	RA 2024
<b>311</b>	<b>Einzahlungen aus operativer Verwaltungstätigkeit</b>	<b>743.300,00</b>	<b>627.600,00</b>	<b>646.335,46</b>
3111	Einzahlungen aus eigenen Abgaben			
3112	Einzahlungen aus Ertragsanteilen			
3113	Einzahlungen aus Gebühren			
3114	Einzahlungen aus Leistungen	683.600,00	568.000,00	575.246,39
3115	Einzahlungen aus Besitz und wirtschaftlicher Tätigkeit	15.100,00	13.800,00	12.956,50
3116	Einzahlungen aus Veräußerung von geringwertigen Wirtschaftsgütern (GWG) und sonstige Einzahlungen	44.600,00	45.800,00	58.132,57
<b>312</b>	<b>Einzahlungen aus Transfers</b>	<b>501.300,00</b>	<b>483.700,00</b>	<b>487.063,67</b>
3121	Transferzahlungen von Trägern des öffentlichen Rechts	501.300,00	483.700,00	487.063,67
3122	Transferzahlungen von Beteiligungen			
3123	Transferzahlungen von Unternehmen (inkl. Finanzunternehmen)			
3124	Transferzahlungen von Haushalten und Organisationen ohne Erwerbscharakter			
3125	Transferzahlungen vom Ausland			
3126	Investitions- und Tilgungszuschüsse zwischen Unternehmungen und Betrieben der Gebietskörperschaft und der Gebietskörperschaft			
<b>313</b>	<b>Einzahlungen aus Finanzerträgen</b>	<b>0,00</b>	<b>0,00</b>	<b>0,00</b>
3131	Einzahlungen aus Zinserträgen			
3132	Einzahlungen aus Zinsen aus derivativen Finanzinstrumenten mit und ohne Grundgeschäft			
3133	Einzahlungen aus Gewinnentnahmen von marktbestimmten Betrieben			
3134	Sonstige Einzahlungen aus Finanzerträgen			
3135	Einzahlungen aus Dividenden/Gewinnausschüttungen			
<b>31</b>	<b>Summe Einzahlungen operative Gebarung</b>	<b>1.244.600,00</b>	<b>1.111.300,00</b>	<b>1.133.399,13</b>
<b>321</b>	<b>Auszahlungen aus Personalaufwand</b>	<b>1.536.800,00</b>	<b>1.487.000,00</b>	<b>1.408.712,35</b>
3211	Auszahlungen für Personalaufwand (Bezüge, Nebengebühren, und Mehrleistungsvergütungen)	1.222.800,00	1.183.900,00	1.121.165,43
3212	Auszahlungen für gesetzliche und freiwillige Sozialaufwendungen	314.000,00	303.100,00	287.546,92
3213	Auszahlungen aus sonstigem Personalaufwand			
<b>322</b>	<b>Auszahlungen aus Sachaufwand</b>	<b>283.200,00</b>	<b>262.800,00</b>	<b>293.318,97</b>
3221	Auszahlungen für Gebrauchs- und Verbrauchsgüter, Handelswaren	52.100,00	48.400,00	52.263,19
3222	Auszahlungen für Verwaltungs- und Betriebsaufwand	65.700,00	56.500,00	46.279,59
3223	Auszahlungen für Leasing- und Mietaufwand			
3224	Auszahlungen für Instandhaltung	17.500,00	18.400,00	12.299,02
3225	Sonstige Auszahlungen aus Sachaufwand	147.900,00	139.500,00	182.477,17
3226	Auszahlungen aus der Inanspruchnahme von Haftungen			
<b>323</b>	<b>Auszahlungen aus Transfers</b>	<b>223.100,00</b>	<b>212.700,00</b>	<b>211.402,28</b>
3231	Transferzahlungen an Träger des öffentlichen Rechts			

**Kunst, Kultur und Kultus (Gruppe 3)**

MVAG	Mittelverwendungs- und aufbringungsgruppen (1. und 2. Ebene)	VA 2026	VA 2025	RA 2024
3232	Transferzahlungen an Beteiligungen			
3233	Transferzahlungen an Unternehmen (inkl. Finanzunternehmen)			
3234	Transferzahlungen an Haushalte und Organisationen ohne Erwerbscharakter	223.100,00	212.700,00	211.402,28
3235	Transferzahlungen an das Ausland			
3236	Investitions- und Tilgungszuschüsse zwischen Unternehmungen und Betrieben der Gebietskörperschaft und der Gebietskörperschaft			
<b>324</b>	<b>Auszahlungen aus Finanzaufwand</b>	<b>0,00</b>	<b>0,00</b>	<b>0,00</b>
3241	Auszahlungen für Zinsen			
3242	Auszahlungen für Zinsen aus derivativen Finanzinstrumenten mit und ohne Grundgeschäft			
3243	Auszahlungen aus Gewinnentnahmen von marktbestimmten Betrieben			
3244	Sonstige Auszahlungen aus Finanzaufwendungen			
<b>32</b>	<b>Summe Auszahlungen operative Gebarung</b>	<b>2.043.100,00</b>	<b>1.962.500,00</b>	<b>1.913.433,60</b>
<b>SA1</b>	<b>Saldo (1) Geldfluss aus der operativen Gebarung (31 – 32)</b>	<b>-798.500,00</b>	<b>-851.200,00</b>	<b>-780.034,47</b>
<b>331</b>	<b>Einzahlungen aus der Investitionstätigkeit</b>	<b>0,00</b>	<b>0,00</b>	<b>0,00</b>
3311	Einzahlungen aus der Veräußerung von immateriellem Vermögen			
3312	Einzahlungen aus der Veräußerung von Grundstücken und Grundstückeinrichtungen			
3313	Einzahlungen aus der Veräußerung von Gebäuden und Bauten			
3314	Einzahlungen aus der Veräußerung von technischen Anlagen, Fahrzeugen und Maschinen			
3315	Einzahlungen aus der Veräußerung von Amts-, Betriebs- und Geschäftsausstattung			
3316	Einzahlungen aus der Veräußerung von Kulturgütern			
3317	Einzahlungen aus der Veräußerung von Beteiligungen			
3318	Einzahlungen aus der Veräußerung von kofinanzierten Schutzbauten			
<b>332</b>	<b>Einzahlungen aus der Rückzahlung von Darlehen sowie gewährten Vorschüssen</b>	<b>0,00</b>	<b>0,00</b>	<b>0,00</b>
3321	Einzahlungen aus Darlehen an Träger des öffentlichen Rechts			
3322	Einzahlungen aus Darlehen an Beteiligungen			
3323	Einzahlungen aus Darlehen an Unternehmen und Haushalte			
3325	Einzahlungen aus Vorschüssen und Anzahlungen			
<b>333</b>	<b>Einzahlungen aus Kapitaltransfers</b>	<b>0,00</b>	<b>0,00</b>	<b>0,00</b>
3331	Kapitaltransferzahlungen von Trägern des öffentlichen Rechts			
3332	Kapitaltransferzahlungen von Beteiligungen			
3333	Kapitaltransferzahlungen von Unternehmen			
3334	Kapitaltransferzahlungen von Haushalten und Organisationen ohne Erwerbscharakter			
3335	Kapitaltransferzahlungen vom Ausland			
<b>33</b>	<b>Summe Einzahlungen investive Gebarung</b>	<b>0,00</b>	<b>0,00</b>	<b>0,00</b>

**Kunst, Kultur und Kultus (Gruppe 3)**

MVAG	Mittelverwendungs- und aufbringungsgruppen (1. und 2. Ebene)	VA 2026	VA 2025	RA 2024
<b>341</b>	<b>Auszahlungen aus der Investitionstätigkeit</b>	<b>11.000,00</b>	<b>11.000,00</b>	<b>80.045,48</b>
3411	Auszahlungen für den Erwerb von immateriellem Vermögen			
3412	Auszahlungen für den Erwerb von Grundstücken und Grundstückseinrichtungen			73.525,80
3413	Auszahlungen für den Erwerb von Gebäuden und Bauten			
3414	Auszahlungen für den Erwerb von technischen Anlagen, Fahrzeugen und Maschinen			
3415	Auszahlungen für den Erwerb von Amts-, Betriebs- und Geschäftsausstattung	11.000,00	11.000,00	6.519,68
3416	Auszahlungen für den Erwerb von Kulturgütern			
3417	Auszahlungen für den Erwerb von Beteiligungen			
3418	Auszahlungen für den Erwerb von kofinanzierten Schutzbauten			
<b>342</b>	<b>Auszahlungen aus der Gewährung von Darlehen sowie gewährten Vorschüssen</b>	<b>0,00</b>	<b>0,00</b>	<b>0,00</b>
3421	Auszahlungen von Darlehen an Träger des öffentlichen Rechts			
3422	Auszahlungen von Darlehen an Beteiligungen			
3423	Auszahlungen von Darlehen an Unternehmen und Haushalte			
3425	Auszahlungen von Vorschüssen und Anzahlungen			
<b>343</b>	<b>Auszahlungen aus Kapitaltransfers</b>	<b>0,00</b>	<b>0,00</b>	<b>0,00</b>
3431	Kapitaltransferzahlungen an Träger des öffentlichen Rechts			
3432	Kapitaltransferzahlungen an Beteiligungen			
3433	Kapitaltransferzahlungen an Unternehmen (Finanzunternehmen)			
3434	Kapitaltransferzahlungen an Haushalte und Organisationen ohne Erwerbscharakter			
3435	Kapitaltransferzahlungen an das Ausland			
<b>34</b>	<b>Summe Auszahlungen investive Gebarung</b>	<b>11.000,00</b>	<b>11.000,00</b>	<b>80.045,48</b>
<b>SA2</b>	<b>Saldo (2) Geldfluss aus der investiven Gebarung (33 – 34)</b>	<b>-11.000,00</b>	<b>-11.000,00</b>	<b>-80.045,48</b>
<b>SA3</b>	<b>Saldo (3) Nettofinanzierungssaldo (Saldo 1 + Saldo 2)</b>	<b>-809.500,00</b>	<b>-862.200,00</b>	<b>-860.079,95</b>
<b>351</b>	<b>Einzahlungen aus der Aufnahme von Finanzschulden</b>	<b>0,00</b>	<b>0,00</b>	<b>0,00</b>
3511	Einzahlungen aus empfangenen Darlehen von öffentlichen Körperschaften und Rechtsträgern			
3512	Einzahlungen aus empfangenen Darlehen von Beteiligungen			
3513	Einzahlungen aus empfangenen Darlehen von Unternehmen und privaten Haushalten			
3514	Einzahlungen aus Finanzschulden (Finanzunternehmen)			
3515	Einzahlungen aus Aufnahmen von Leasingverbindlichkeiten			
<b>353</b>	<b>Einzahlungen infolge eines Kapitaltausches bei derivativen Finanzinstrumenten mit Grundgeschäft</b>	<b>0,00</b>	<b>0,00</b>	<b>0,00</b>
3530	Einzahlungen infolge eines Kapitaltausches bei derivativen Finanzinstrumenten mit Grundgeschäft			
<b>355</b>	<b>Einzahlungen aus dem Abgang von Finanzinstrumenten</b>	<b>0,00</b>	<b>0,00</b>	<b>0,00</b>

**Kunst, Kultur und Kultus (Gruppe 3)**

MVAG	Mittelverwendungs- und aufbringungsgruppen (1. und 2. Ebene)	VA 2026	VA 2025	RA 2024
3550	Einzahlungen aus dem Abgang von Finanzinstrumenten			
<b>35</b>	<b>Summe Einzahlungen aus der Finanzierungstätigkeit</b>	<b>0,00</b>	<b>0,00</b>	<b>0,00</b>
<b>361</b>	<b>Auszahlungen aus der Tilgung von Finanzschulden</b>	<b>0,00</b>	<b>0,00</b>	<b>0,00</b>
3611	Auszahlungen aus empfangenen Darlehen von öffentlichen Körperschaften und Rechtsträgern			
3612	Auszahlungen aus empfangenen Darlehen von Beteiligungen			
3613	Auszahlungen aus empfangenen Darlehen von Unternehmen und privaten Haushalten			
3614	Auszahlungen aus Finanzschulden			
3615	Auszahlungen aus Rückzahlungen von Leasingverbindlichkeiten			
<b>363</b>	<b>Auszahlungen infolge eines Kapitaltausches bei derivativen Finanzinstrumenten mit Grundgeschäft</b>	<b>0,00</b>	<b>0,00</b>	<b>0,00</b>
3630	Auszahlungen infolge eines Kapitaltausches bei derivativen Finanzinstrumenten mit Grundgeschäft			
<b>365</b>	<b>Auszahlungen für den Erwerb von Finanzinstrumenten</b>	<b>0,00</b>	<b>0,00</b>	<b>0,00</b>
3650	Auszahlungen für den Erwerb von Finanzinstrumenten			
<b>36</b>	<b>Summe Auszahlungen aus der Finanzierungstätigkeit</b>	<b>0,00</b>	<b>0,00</b>	<b>0,00</b>
<b>SA4</b>	<b>Saldo (4) Geldfluss aus der Finanzierungstätigkeit (35 – 36)</b>	<b>0,00</b>	<b>0,00</b>	<b>0,00</b>
<b>SA5</b>	<b>Saldo (5) Geldfluss aus der voranschlagswirksamen Gebarung (Saldo 3 + Saldo 4)</b>	<b>-809.500,00</b>	<b>-862.200,00</b>	<b>-860.079,95</b>

**Soziale Wohlfahrt und Wohnbauförderung (Gruppe 4)**

MVAG	Mittelverwendungs- und aufbringungsgruppen (1. und 2. Ebene)	VA 2026	VA 2025	RA 2024
<b>311</b>	<b>Einzahlungen aus operativer Verwaltungstätigkeit</b>	<b>0,00</b>	<b>0,00</b>	<b>0,00</b>
3111	Einzahlungen aus eigenen Abgaben			
3112	Einzahlungen aus Ertragsanteilen			
3113	Einzahlungen aus Gebühren			
3114	Einzahlungen aus Leistungen			
3115	Einzahlungen aus Besitz und wirtschaftlicher Tätigkeit			
3116	Einzahlungen aus Veräußerung von geringwertigen Wirtschaftsgütern (GWG) und sonstige Einzahlungen			
<b>312</b>	<b>Einzahlungen aus Transfers</b>	<b>0,00</b>	<b>0,00</b>	<b>21.635,81</b>
3121	Transferzahlungen von Trägern des öffentlichen Rechts			21.635,81
3122	Transferzahlungen von Beteiligungen			
3123	Transferzahlungen von Unternehmen (inkl. Finanzunternehmen)			
3124	Transferzahlungen von Haushalten und Organisationen ohne Erwerbscharakter			
3125	Transferzahlungen vom Ausland			
3126	Investitions- und Tilgungszuschüsse zwischen Unternehmungen und Betrieben der Gebietskörperschaft und der Gebietskörperschaft			
<b>313</b>	<b>Einzahlungen aus Finanzerträgen</b>	<b>0,00</b>	<b>0,00</b>	<b>0,00</b>
3131	Einzahlungen aus Zinserträgen			
3132	Einzahlungen aus Zinsen aus derivativen Finanzinstrumenten mit und ohne Grundgeschäft			
3133	Einzahlungen aus Gewinnentnahmen von marktbestimmten Betrieben			
3134	Sonstige Einzahlungen aus Finanzerträgen			
3135	Einzahlungen aus Dividenden/Gewinnausschüttungen			
<b>31</b>	<b>Summe Einzahlungen operative Gebarung</b>	<b>0,00</b>	<b>0,00</b>	<b>21.635,81</b>
<b>321</b>	<b>Auszahlungen aus Personalaufwand</b>	<b>0,00</b>	<b>0,00</b>	<b>0,00</b>
3211	Auszahlungen für Personalaufwand (Bezüge, Nebengebühren, und Mehrleistungsvergütungen)			
3212	Auszahlungen für gesetzliche und freiwillige Sozialaufwendungen			
3213	Auszahlungen aus sonstigem Personalaufwand			
<b>322</b>	<b>Auszahlungen aus Sachaufwand</b>	<b>1.500,00</b>	<b>400,00</b>	<b>0,00</b>
3221	Auszahlungen für Gebrauchs- und Verbrauchsgüter, Handelswaren			
3222	Auszahlungen für Verwaltungs- und Betriebsaufwand			
3223	Auszahlungen für Leasing- und Mietaufwand			
3224	Auszahlungen für Instandhaltung			
3225	Sonstige Auszahlungen aus Sachaufwand	1.500,00	400,00	
3226	Auszahlungen aus der Inanspruchnahme von Haftungen			
<b>323</b>	<b>Auszahlungen aus Transfers</b>	<b>2.888.200,00</b>	<b>2.658.900,00</b>	<b>2.498.709,55</b>
3231	Transferzahlungen an Träger des öffentlichen Rechts	2.836.100,00	2.510.200,00	2.271.123,82

**Soziale Wohlfahrt und Wohnbauförderung (Gruppe 4)**

MVAG	Mittelverwendungs- und aufbringungsgruppen (1. und 2. Ebene)	VA 2026	VA 2025	RA 2024
3232	Transferzahlungen an Beteiligungen			
3233	Transferzahlungen an Unternehmen (inkl. Finanzunternehmen)			
3234	Transferzahlungen an Haushalte und Organisationen ohne Erwerbscharakter	52.100,00	148.700,00	227.585,73
3235	Transferzahlungen an das Ausland			
3236	Investitions- und Tilgungszuschüsse zwischen Unternehmungen und Betrieben der Gebietskörperschaft und der Gebietskörperschaft			
<b>324</b>	<b>Auszahlungen aus Finanzaufwand</b>	<b>500,00</b>	<b>500,00</b>	<b>549,29</b>
3241	Auszahlungen für Zinsen	500,00	500,00	549,29
3242	Auszahlungen für Zinsen aus derivativen Finanzinstrumenten mit und ohne Grundgeschäft			
3243	Auszahlungen aus Gewinnentnahmen von marktbestimmten Betrieben			
3244	Sonstige Auszahlungen aus Finanzaufwendungen			
<b>32</b>	<b>Summe Auszahlungen operative Gebarung</b>	<b>2.890.200,00</b>	<b>2.659.800,00</b>	<b>2.499.258,84</b>
<b>SA1</b>	<b>Saldo (1) Geldfluss aus der operativen Gebarung (31 – 32)</b>	<b>-2.890.200,00</b>	<b>-2.659.800,00</b>	<b>-2.477.623,03</b>
<b>331</b>	<b>Einzahlungen aus der Investitionstätigkeit</b>	<b>0,00</b>	<b>0,00</b>	<b>0,00</b>
3311	Einzahlungen aus der Veräußerung von immateriellem Vermögen			
3312	Einzahlungen aus der Veräußerung von Grundstücken und Grundstückeinrichtungen			
3313	Einzahlungen aus der Veräußerung von Gebäuden und Bauten			
3314	Einzahlungen aus der Veräußerung von technischen Anlagen, Fahrzeugen und Maschinen			
3315	Einzahlungen aus der Veräußerung von Amts-, Betriebs- und Geschäftsausstattung			
3316	Einzahlungen aus der Veräußerung von Kulturgütern			
3317	Einzahlungen aus der Veräußerung von Beteiligungen			
3318	Einzahlungen aus der Veräußerung von kofinanzierten Schutzbauten			
<b>332</b>	<b>Einzahlungen aus der Rückzahlung von Darlehen sowie gewährten Vorschüssen</b>	<b>0,00</b>	<b>0,00</b>	<b>0,00</b>
3321	Einzahlungen aus Darlehen an Träger des öffentlichen Rechts			
3322	Einzahlungen aus Darlehen an Beteiligungen			
3323	Einzahlungen aus Darlehen an Unternehmen und Haushalte			
3325	Einzahlungen aus Vorschüssen und Anzahlungen			
<b>333</b>	<b>Einzahlungen aus Kapitaltransfers</b>	<b>0,00</b>	<b>0,00</b>	<b>0,00</b>
3331	Kapitaltransferzahlungen von Trägern des öffentlichen Rechts			
3332	Kapitaltransferzahlungen von Beteiligungen			
3333	Kapitaltransferzahlungen von Unternehmen			
3334	Kapitaltransferzahlungen von Haushalten und Organisationen ohne Erwerbscharakter			
3335	Kapitaltransferzahlungen vom Ausland			
<b>33</b>	<b>Summe Einzahlungen investive Gebarung</b>	<b>0,00</b>	<b>0,00</b>	<b>0,00</b>

**Soziale Wohlfahrt und Wohnbauförderung (Gruppe 4)**

MVAG	Mittelverwendungs- und aufbringungsgruppen (1. und 2. Ebene)	VA 2026	VA 2025	RA 2024
<b>341</b>	<b>Auszahlungen aus der Investitionstätigkeit</b>	<b>0,00</b>	<b>0,00</b>	<b>6.308,35</b>
3411	Auszahlungen für den Erwerb von immateriellem Vermögen			
3412	Auszahlungen für den Erwerb von Grundstücken und Grundstückseinrichtungen			
3413	Auszahlungen für den Erwerb von Gebäuden und Bauten			6.308,35
3414	Auszahlungen für den Erwerb von technischen Anlagen, Fahrzeugen und Maschinen			
3415	Auszahlungen für den Erwerb von Amts-, Betriebs- und Geschäftsausstattung			
3416	Auszahlungen für den Erwerb von Kulturgütern			
3417	Auszahlungen für den Erwerb von Beteiligungen			
3418	Auszahlungen für den Erwerb von kofinanzierten Schutzbauten			
<b>342</b>	<b>Auszahlungen aus der Gewährung von Darlehen sowie gewährten Vorschüssen</b>	<b>0,00</b>	<b>0,00</b>	<b>0,00</b>
3421	Auszahlungen von Darlehen an Träger des öffentlichen Rechts			
3422	Auszahlungen von Darlehen an Beteiligungen			
3423	Auszahlungen von Darlehen an Unternehmen und Haushalte			
3425	Auszahlungen von Vorschüssen und Anzahlungen			
<b>343</b>	<b>Auszahlungen aus Kapitaltransfers</b>	<b>0,00</b>	<b>0,00</b>	<b>9.475,00</b>
3431	Kapitaltransferzahlungen an Träger des öffentlichen Rechts			9.475,00
3432	Kapitaltransferzahlungen an Beteiligungen			
3433	Kapitaltransferzahlungen an Unternehmen (Finanzunternehmen)			
3434	Kapitaltransferzahlungen an Haushalte und Organisationen ohne Erwerbscharakter			
3435	Kapitaltransferzahlungen an das Ausland			
<b>34</b>	<b>Summe Auszahlungen investive Gebarung</b>	<b>0,00</b>	<b>0,00</b>	<b>15.783,35</b>
<b>SA2</b>	<b>Saldo (2) Geldfluss aus der investiven Gebarung (33 – 34)</b>	<b>0,00</b>	<b>0,00</b>	<b>-15.783,35</b>
<b>SA3</b>	<b>Saldo (3) Nettofinanzierungssaldo (Saldo 1 + Saldo 2)</b>	<b>-2.890.200,00</b>	<b>-2.659.800,00</b>	<b>-2.493.406,38</b>
<b>351</b>	<b>Einzahlungen aus der Aufnahme von Finanzschulden</b>	<b>0,00</b>	<b>0,00</b>	<b>0,00</b>
3511	Einzahlungen aus empfangenen Darlehen von öffentlichen Körperschaften und Rechtsträgern			
3512	Einzahlungen aus empfangenen Darlehen von Beteiligungen			
3513	Einzahlungen aus empfangenen Darlehen von Unternehmen und privaten Haushalten			
3514	Einzahlungen aus Finanzschulden (Finanzunternehmen)			
3515	Einzahlungen aus Aufnahmen von Leasingverbindlichkeiten			
<b>353</b>	<b>Einzahlungen infolge eines Kapitaltausches bei derivativen Finanzinstrumenten mit Grundgeschäft</b>	<b>0,00</b>	<b>0,00</b>	<b>0,00</b>
3530	Einzahlungen infolge eines Kapitaltausches bei derivativen Finanzinstrumenten mit Grundgeschäft			
<b>355</b>	<b>Einzahlungen aus dem Abgang von Finanzinstrumenten</b>	<b>0,00</b>	<b>0,00</b>	<b>0,00</b>

**Soziale Wohlfahrt und Wohnbauförderung (Gruppe 4)**

MVAG	Mittelverwendungs- und aufbringungsgruppen (1. und 2. Ebene)	VA 2026	VA 2025	RA 2024
3550	Einzahlungen aus dem Abgang von Finanzinstrumenten			
<b>35</b>	<b>Summe Einzahlungen aus der Finanzierungstätigkeit</b>	<b>0,00</b>	<b>0,00</b>	<b>0,00</b>
<b>361</b>	<b>Auszahlungen aus der Tilgung von Finanzschulden</b>	<b>3.300,00</b>	<b>3.400,00</b>	<b>3.338,48</b>
3611	Auszahlungen aus empfangenen Darlehen von öffentlichen Körperschaften und Rechtsträgern			
3612	Auszahlungen aus empfangenen Darlehen von Beteiligungen			
3613	Auszahlungen aus empfangenen Darlehen von Unternehmen und privaten Haushalten			
3614	Auszahlungen aus Finanzschulden	3.300,00	3.400,00	3.338,48
3615	Auszahlungen aus Rückzahlungen von Leasingverbindlichkeiten			
<b>363</b>	<b>Auszahlungen infolge eines Kapitaltausches bei derivativen Finanzinstrumenten mit Grundgeschäft</b>	<b>0,00</b>	<b>0,00</b>	<b>0,00</b>
3630	Auszahlungen infolge eines Kapitaltausches bei derivativen Finanzinstrumenten mit Grundgeschäft			
<b>365</b>	<b>Auszahlungen für den Erwerb von Finanzinstrumenten</b>	<b>0,00</b>	<b>0,00</b>	<b>0,00</b>
3650	Auszahlungen für den Erwerb von Finanzinstrumenten			
<b>36</b>	<b>Summe Auszahlungen aus der Finanzierungstätigkeit</b>	<b>3.300,00</b>	<b>3.400,00</b>	<b>3.338,48</b>
<b>SA4</b>	<b>Saldo (4) Geldfluss aus der Finanzierungstätigkeit (35 – 36)</b>	<b>-3.300,00</b>	<b>-3.400,00</b>	<b>-3.338,48</b>
<b>SA5</b>	<b>Saldo (5) Geldfluss aus der voranschlagswirksamen Gebarung (Saldo 3 + Saldo 4)</b>	<b>-2.893.500,00</b>	<b>-2.663.200,00</b>	<b>-2.496.744,86</b>

## Gesundheit (Gruppe 5)

MVAG	Mittelverwendungs- und aufbringungsgruppen (1. und 2. Ebene)	VA 2026	VA 2025	RA 2024
<b>311</b>	<b>Einzahlungen aus operativer Verwaltungstätigkeit</b>	<b>50.700,00</b>	<b>5.800,00</b>	<b>16.473,15</b>
3111	Einzahlungen aus eigenen Abgaben			
3112	Einzahlungen aus Ertragsanteilen			
3113	Einzahlungen aus Gebühren			
3114	Einzahlungen aus Leistungen	200,00	300,00	300,00
3115	Einzahlungen aus Besitz und wirtschaftlicher Tätigkeit	500,00	500,00	149,29
3116	Einzahlungen aus Veräußerung von geringwertigen Wirtschaftsgütern (GWG) und sonstige Einzahlungen	50.000,00	5.000,00	16.023,86
<b>312</b>	<b>Einzahlungen aus Transfers</b>	<b>66.700,00</b>	<b>0,00</b>	<b>0,00</b>
3121	Transferzahlungen von Trägern des öffentlichen Rechts	66.700,00		
3122	Transferzahlungen von Beteiligungen			
3123	Transferzahlungen von Unternehmen (inkl. Finanzunternehmen)			
3124	Transferzahlungen von Haushalten und Organisationen ohne Erwerbscharakter			
3125	Transferzahlungen vom Ausland			
3126	Investitions- und Tilgungszuschüsse zwischen Unternehmungen und Betrieben der Gebietskörperschaft und der Gebietskörperschaft			
<b>313</b>	<b>Einzahlungen aus Finanzerträgen</b>	<b>0,00</b>	<b>0,00</b>	<b>0,00</b>
3131	Einzahlungen aus Zinserträgen			
3132	Einzahlungen aus Zinsen aus derivativen Finanzinstrumenten mit und ohne Grundgeschäft			
3133	Einzahlungen aus Gewinnentnahmen von marktbestimmten Betrieben			
3134	Sonstige Einzahlungen aus Finanzerträgen			
3135	Einzahlungen aus Dividenden/Gewinnausschüttungen			
<b>31</b>	<b>Summe Einzahlungen operative Gebarung</b>	<b>117.400,00</b>	<b>5.800,00</b>	<b>16.473,15</b>
<b>321</b>	<b>Auszahlungen aus Personalaufwand</b>	<b>10.600,00</b>	<b>10.600,00</b>	<b>9.938,12</b>
3211	Auszahlungen für Personalaufwand (Bezüge, Nebengebühren, und Mehrleistungsvergütungen)	10.500,00	10.500,00	9.909,00
3212	Auszahlungen für gesetzliche und freiwillige Sozialaufwendungen	100,00	100,00	29,12
3213	Auszahlungen aus sonstigem Personalaufwand			
<b>322</b>	<b>Auszahlungen aus Sachaufwand</b>	<b>328.400,00</b>	<b>128.300,00</b>	<b>161.786,85</b>
3221	Auszahlungen für Gebrauchs- und Verbrauchsgüter, Handelswaren	500,00	500,00	
3222	Auszahlungen für Verwaltungs- und Betriebsaufwand	300,00		
3223	Auszahlungen für Leasing- und Mietaufwand			
3224	Auszahlungen für Instandhaltung			
3225	Sonstige Auszahlungen aus Sachaufwand	327.600,00	127.800,00	161.786,85
3226	Auszahlungen aus der Inanspruchnahme von Haftungen			
<b>323</b>	<b>Auszahlungen aus Transfers</b>	<b>3.170.900,00</b>	<b>2.876.800,00</b>	<b>2.704.931,01</b>
3231	Transferzahlungen an Träger des öffentlichen Rechts	3.169.400,00	2.875.600,00	2.703.814,85

## Gesundheit (Gruppe 5)

MVAG	Mittelverwendungs- und aufbringungsgruppen (1. und 2. Ebene)	VA 2026	VA 2025	RA 2024
3232	Transferzahlungen an Beteiligungen			
3233	Transferzahlungen an Unternehmen (inkl. Finanzunternehmen)			
3234	Transferzahlungen an Haushalte und Organisationen ohne Erwerbscharakter	1.500,00	1.200,00	1.116,16
3235	Transferzahlungen an das Ausland			
3236	Investitions- und Tilgungszuschüsse zwischen Unternehmungen und Betrieben der Gebietskörperschaft und der Gebietskörperschaft			
<b>324</b>	<b>Auszahlungen aus Finanzaufwand</b>	<b>0,00</b>	<b>0,00</b>	<b>0,00</b>
3241	Auszahlungen für Zinsen			
3242	Auszahlungen für Zinsen aus derivativen Finanzinstrumenten mit und ohne Grundgeschäft			
3243	Auszahlungen aus Gewinnentnahmen von marktbestimmten Betrieben			
3244	Sonstige Auszahlungen aus Finanzaufwendungen			
<b>32</b>	<b>Summe Auszahlungen operative Gebarung</b>	<b>3.509.900,00</b>	<b>3.015.700,00</b>	<b>2.876.655,98</b>
<b>SA1</b>	<b>Saldo (1) Geldfluss aus der operativen Gebarung (31 – 32)</b>	<b>-3.392.500,00</b>	<b>-3.009.900,00</b>	<b>-2.860.182,83</b>
<b>331</b>	<b>Einzahlungen aus der Investitionstätigkeit</b>	<b>0,00</b>	<b>0,00</b>	<b>0,00</b>
3311	Einzahlungen aus der Veräußerung von immateriellem Vermögen			
3312	Einzahlungen aus der Veräußerung von Grundstücken und Grundstückeinrichtungen			
3313	Einzahlungen aus der Veräußerung von Gebäuden und Bauten			
3314	Einzahlungen aus der Veräußerung von technischen Anlagen, Fahrzeugen und Maschinen			
3315	Einzahlungen aus der Veräußerung von Amts-, Betriebs- und Geschäftsausstattung			
3316	Einzahlungen aus der Veräußerung von Kulturgütern			
3317	Einzahlungen aus der Veräußerung von Beteiligungen			
3318	Einzahlungen aus der Veräußerung von kofinanzierten Schutzbauten			
<b>332</b>	<b>Einzahlungen aus der Rückzahlung von Darlehen sowie gewährten Vorschüssen</b>	<b>0,00</b>	<b>0,00</b>	<b>0,00</b>
3321	Einzahlungen aus Darlehen an Träger des öffentlichen Rechts			
3322	Einzahlungen aus Darlehen an Beteiligungen			
3323	Einzahlungen aus Darlehen an Unternehmen und Haushalte			
3325	Einzahlungen aus Vorschüssen und Anzahlungen			
<b>333</b>	<b>Einzahlungen aus Kapitaltransfers</b>	<b>0,00</b>	<b>0,00</b>	<b>0,00</b>
3331	Kapitaltransferzahlungen von Trägern des öffentlichen Rechts			
3332	Kapitaltransferzahlungen von Beteiligungen			
3333	Kapitaltransferzahlungen von Unternehmen			
3334	Kapitaltransferzahlungen von Haushalten und Organisationen ohne Erwerbscharakter			
3335	Kapitaltransferzahlungen vom Ausland			
<b>33</b>	<b>Summe Einzahlungen investive Gebarung</b>	<b>0,00</b>	<b>0,00</b>	<b>0,00</b>

## Gesundheit (Gruppe 5)

MVAG	Mittelverwendungs- und aufbringungsgruppen (1. und 2. Ebene)	VA 2026	VA 2025	RA 2024
<b>341</b>	<b>Auszahlungen aus der Investitionstätigkeit</b>	<b>0,00</b>	<b>9.000,00</b>	<b>5.400,00</b>
3411	Auszahlungen für den Erwerb von immateriellem Vermögen			
3412	Auszahlungen für den Erwerb von Grundstücken und Grundstückseinrichtungen			
3413	Auszahlungen für den Erwerb von Gebäuden und Bauten			
3414	Auszahlungen für den Erwerb von technischen Anlagen, Fahrzeugen und Maschinen		9.000,00	5.400,00
3415	Auszahlungen für den Erwerb von Amts-, Betriebs- und Geschäftsausstattung			
3416	Auszahlungen für den Erwerb von Kulturgütern			
3417	Auszahlungen für den Erwerb von Beteiligungen			
3418	Auszahlungen für den Erwerb von kofinanzierten Schutzbauten			
<b>342</b>	<b>Auszahlungen aus der Gewährung von Darlehen sowie gewährten Vorschüssen</b>	<b>0,00</b>	<b>0,00</b>	<b>0,00</b>
3421	Auszahlungen von Darlehen an Träger des öffentlichen Rechts			
3422	Auszahlungen von Darlehen an Beteiligungen			
3423	Auszahlungen von Darlehen an Unternehmen und Haushalte			
3425	Auszahlungen von Vorschüssen und Anzahlungen			
<b>343</b>	<b>Auszahlungen aus Kapitaltransfers</b>	<b>0,00</b>	<b>0,00</b>	<b>0,00</b>
3431	Kapitaltransferzahlungen an Träger des öffentlichen Rechts			
3432	Kapitaltransferzahlungen an Beteiligungen			
3433	Kapitaltransferzahlungen an Unternehmen (Finanzunternehmen)			
3434	Kapitaltransferzahlungen an Haushalte und Organisationen ohne Erwerbscharakter			
3435	Kapitaltransferzahlungen an das Ausland			
<b>34</b>	<b>Summe Auszahlungen investive Gebarung</b>	<b>0,00</b>	<b>9.000,00</b>	<b>5.400,00</b>
<b>SA2</b>	<b>Saldo (2) Geldfluss aus der investiven Gebarung (33 – 34)</b>	<b>0,00</b>	<b>-9.000,00</b>	<b>-5.400,00</b>
<b>SA3</b>	<b>Saldo (3) Nettofinanzierungssaldo (Saldo 1 + Saldo 2)</b>	<b>-3.392.500,00</b>	<b>-3.018.900,00</b>	<b>-2.865.582,83</b>
<b>351</b>	<b>Einzahlungen aus der Aufnahme von Finanzschulden</b>	<b>0,00</b>	<b>0,00</b>	<b>0,00</b>
3511	Einzahlungen aus empfangenen Darlehen von öffentlichen Körperschaften und Rechtsträgern			
3512	Einzahlungen aus empfangenen Darlehen von Beteiligungen			
3513	Einzahlungen aus empfangenen Darlehen von Unternehmen und privaten Haushalten			
3514	Einzahlungen aus Finanzschulden (Finanzunternehmen)			
3515	Einzahlungen aus Aufnahmen von Leasingverbindlichkeiten			
<b>353</b>	<b>Einzahlungen infolge eines Kapitaltausches bei derivativen Finanzinstrumenten mit Grundgeschäft</b>	<b>0,00</b>	<b>0,00</b>	<b>0,00</b>
3530	Einzahlungen infolge eines Kapitaltausches bei derivativen Finanzinstrumenten mit Grundgeschäft			
<b>355</b>	<b>Einzahlungen aus dem Abgang von Finanzinstrumenten</b>	<b>0,00</b>	<b>0,00</b>	<b>0,00</b>

**Gesundheit (Gruppe 5)**

MVAG	Mittelverwendungs- und aufbringungsgruppen (1. und 2. Ebene)	VA 2026	VA 2025	RA 2024
3550	Einzahlungen aus dem Abgang von Finanzinstrumenten			
<b>35</b>	<b>Summe Einzahlungen aus der Finanzierungstätigkeit</b>	<b>0,00</b>	<b>0,00</b>	<b>0,00</b>
<b>361</b>	<b>Auszahlungen aus der Tilgung von Finanzschulden</b>	<b>0,00</b>	<b>0,00</b>	<b>0,00</b>
3611	Auszahlungen aus empfangenen Darlehen von öffentlichen Körperschaften und Rechtsträgern			
3612	Auszahlungen aus empfangenen Darlehen von Beteiligungen			
3613	Auszahlungen aus empfangenen Darlehen von Unternehmen und privaten Haushalten			
3614	Auszahlungen aus Finanzschulden			
3615	Auszahlungen aus Rückzahlungen von Leasingverbindlichkeiten			
<b>363</b>	<b>Auszahlungen infolge eines Kapitaltausches bei derivativen Finanzinstrumenten mit Grundgeschäft</b>	<b>0,00</b>	<b>0,00</b>	<b>0,00</b>
3630	Auszahlungen infolge eines Kapitaltausches bei derivativen Finanzinstrumenten mit Grundgeschäft			
<b>365</b>	<b>Auszahlungen für den Erwerb von Finanzinstrumenten</b>	<b>0,00</b>	<b>0,00</b>	<b>0,00</b>
3650	Auszahlungen für den Erwerb von Finanzinstrumenten			
<b>36</b>	<b>Summe Auszahlungen aus der Finanzierungstätigkeit</b>	<b>0,00</b>	<b>0,00</b>	<b>0,00</b>
<b>SA4</b>	<b>Saldo (4) Geldfluss aus der Finanzierungstätigkeit (35 – 36)</b>	<b>0,00</b>	<b>0,00</b>	<b>0,00</b>
<b>SA5</b>	<b>Saldo (5) Geldfluss aus der voranschlagswirksamen Gebarung (Saldo 3 + Saldo 4)</b>	<b>-3.392.500,00</b>	<b>-3.018.900,00</b>	<b>-2.865.582,83</b>

**Straßen- und Wasserbau, Verkehr (Gruppe 6)**

MVAG	Mittelverwendungs- und aufbringungsgruppen (1. und 2. Ebene)	VA 2026	VA 2025	RA 2024
<b>311</b>	<b>Einzahlungen aus operativer Verwaltungstätigkeit</b>	<b>5.900,00</b>	<b>5.200,00</b>	<b>5.903,92</b>
3111	Einzahlungen aus eigenen Abgaben			
3112	Einzahlungen aus Ertragsanteilen			
3113	Einzahlungen aus Gebühren			
3114	Einzahlungen aus Leistungen	4.500,00	3.700,00	4.797,52
3115	Einzahlungen aus Besitz und wirtschaftlicher Tätigkeit	1.000,00	700,00	780,00
3116	Einzahlungen aus Veräußerung von geringwertigen Wirtschaftsgütern (GWG) und sonstige Einzahlungen	400,00	800,00	326,40
<b>312</b>	<b>Einzahlungen aus Transfers</b>	<b>347.000,00</b>	<b>223.000,00</b>	<b>216.355,93</b>
3121	Transferzahlungen von Trägern des öffentlichen Rechts	250.000,00	100.000,00	100.000,00
3122	Transferzahlungen von Beteiligungen			
3123	Transferzahlungen von Unternehmen (inkl. Finanzunternehmen)			
3124	Transferzahlungen von Haushalten und Organisationen ohne Erwerbscharakter	97.000,00	123.000,00	116.355,93
3125	Transferzahlungen vom Ausland			
3126	Investitions- und Tilgungszuschüsse zwischen Unternehmungen und Betrieben der Gebietskörperschaft und der Gebietskörperschaft			
<b>313</b>	<b>Einzahlungen aus Finanzerträgen</b>	<b>0,00</b>	<b>0,00</b>	<b>0,00</b>
3131	Einzahlungen aus Zinserträgen			
3132	Einzahlungen aus Zinsen aus derivativen Finanzinstrumenten mit und ohne Grundgeschäft			
3133	Einzahlungen aus Gewinnentnahmen von marktbestimmten Betrieben			
3134	Sonstige Einzahlungen aus Finanzerträgen			
3135	Einzahlungen aus Dividenden/Gewinnausschüttungen			
<b>31</b>	<b>Summe Einzahlungen operative Gebarung</b>	<b>352.900,00</b>	<b>228.200,00</b>	<b>222.259,85</b>
<b>321</b>	<b>Auszahlungen aus Personalaufwand</b>	<b>0,00</b>	<b>0,00</b>	<b>0,00</b>
3211	Auszahlungen für Personalaufwand (Bezüge, Nebengebühren, und Mehrleistungsvergütungen)			
3212	Auszahlungen für gesetzliche und freiwillige Sozialaufwendungen			
3213	Auszahlungen aus sonstigem Personalaufwand			
<b>322</b>	<b>Auszahlungen aus Sachaufwand</b>	<b>306.900,00</b>	<b>328.500,00</b>	<b>437.005,28</b>
3221	Auszahlungen für Gebrauchs- und Verbrauchsgüter, Handelswaren	73.900,00	73.300,00	53.103,67
3222	Auszahlungen für Verwaltungs- und Betriebsaufwand	300,00	300,00	280,52
3223	Auszahlungen für Leasing- und Mietaufwand		6.000,00	11.817,78
3224	Auszahlungen für Instandhaltung	161.000,00	179.000,00	302.927,85
3225	Sonstige Auszahlungen aus Sachaufwand	71.700,00	69.900,00	68.875,46
3226	Auszahlungen aus der Inanspruchnahme von Haftungen			
<b>323</b>	<b>Auszahlungen aus Transfers</b>	<b>24.000,00</b>	<b>26.800,00</b>	<b>23.445,80</b>
3231	Transferzahlungen an Träger des öffentlichen Rechts			

**Straßen- und Wasserbau, Verkehr (Gruppe 6)**

MVAG	Mittelverwendungs- und aufbringungsgruppen (1. und 2. Ebene)	VA 2026	VA 2025	RA 2024
3232	Transferzahlungen an Beteiligungen			
3233	Transferzahlungen an Unternehmen (inkl. Finanzunternehmen)	24.000,00	26.800,00	23.445,80
3234	Transferzahlungen an Haushalte und Organisationen ohne Erwerbscharakter			
3235	Transferzahlungen an das Ausland			
3236	Investitions- und Tilgungszuschüsse zwischen Unternehmungen und Betrieben der Gebietskörperschaft und der Gebietskörperschaft			
<b>324</b>	<b>Auszahlungen aus Finanzaufwand</b>	<b>14.800,00</b>	<b>18.900,00</b>	<b>25.648,11</b>
3241	Auszahlungen für Zinsen	14.800,00	18.900,00	25.648,11
3242	Auszahlungen für Zinsen aus derivativen Finanzinstrumenten mit und ohne Grundgeschäft			
3243	Auszahlungen aus Gewinnentnahmen von marktbestimmten Betrieben			
3244	Sonstige Auszahlungen aus Finanzaufwendungen			
<b>32</b>	<b>Summe Auszahlungen operative Gebarung</b>	<b>345.700,00</b>	<b>374.200,00</b>	<b>486.099,19</b>
<b>SA1</b>	<b>Saldo (1) Geldfluss aus der operativen Gebarung (31 – 32)</b>	<b>7.200,00</b>	<b>-146.000,00</b>	<b>-263.839,34</b>
<b>331</b>	<b>Einzahlungen aus der Investitionstätigkeit</b>	<b>0,00</b>	<b>0,00</b>	<b>0,00</b>
3311	Einzahlungen aus der Veräußerung von immateriellem Vermögen			
3312	Einzahlungen aus der Veräußerung von Grundstücken und Grundstückeinrichtungen			
3313	Einzahlungen aus der Veräußerung von Gebäuden und Bauten			
3314	Einzahlungen aus der Veräußerung von technischen Anlagen, Fahrzeugen und Maschinen			
3315	Einzahlungen aus der Veräußerung von Amts-, Betriebs- und Geschäftsausstattung			
3316	Einzahlungen aus der Veräußerung von Kulturgütern			
3317	Einzahlungen aus der Veräußerung von Beteiligungen			
3318	Einzahlungen aus der Veräußerung von kofinanzierten Schutzbauten			
<b>332</b>	<b>Einzahlungen aus der Rückzahlung von Darlehen sowie gewährten Vorschüssen</b>	<b>0,00</b>	<b>0,00</b>	<b>0,00</b>
3321	Einzahlungen aus Darlehen an Träger des öffentlichen Rechts			
3322	Einzahlungen aus Darlehen an Beteiligungen			
3323	Einzahlungen aus Darlehen an Unternehmen und Haushalte			
3325	Einzahlungen aus Vorschüssen und Anzahlungen			
<b>333</b>	<b>Einzahlungen aus Kapitaltransfers</b>	<b>54.000,00</b>	<b>0,00</b>	<b>49.985,13</b>
3331	Kapitaltransferzahlungen von Trägern des öffentlichen Rechts	18.000,00		25.277,48
3332	Kapitaltransferzahlungen von Beteiligungen			
3333	Kapitaltransferzahlungen von Unternehmen	36.000,00		
3334	Kapitaltransferzahlungen von Haushalten und Organisationen ohne Erwerbscharakter			
3335	Kapitaltransferzahlungen vom Ausland			24.707,65
<b>33</b>	<b>Summe Einzahlungen investive Gebarung</b>	<b>54.000,00</b>	<b>0,00</b>	<b>49.985,13</b>

## Straßen- und Wasserbau, Verkehr (Gruppe 6)

MVAG	Mittelverwendungs- und aufbringungsgruppen (1. und 2. Ebene)	VA 2026	VA 2025	RA 2024
<b>341</b>	<b>Auszahlungen aus der Investitionstätigkeit</b>	<b>459.000,00</b>	<b>587.500,00</b>	<b>1.077.974,66</b>
3411	Auszahlungen für den Erwerb von immateriellem Vermögen			
3412	Auszahlungen für den Erwerb von Grundstücken und Grundstückseinrichtungen	387.000,00	516.000,00	1.075.868,66
3413	Auszahlungen für den Erwerb von Gebäuden und Bauten			
3414	Auszahlungen für den Erwerb von technischen Anlagen, Fahrzeugen und Maschinen			2.106,00
3415	Auszahlungen für den Erwerb von Amts-, Betriebs- und Geschäftsausstattung			
3416	Auszahlungen für den Erwerb von Kulturgütern			
3417	Auszahlungen für den Erwerb von Beteiligungen			
3418	Auszahlungen für den Erwerb von kofinanzierten Schutzbauten	72.000,00	71.500,00	
<b>342</b>	<b>Auszahlungen aus der Gewährung von Darlehen sowie gewährten Vorschüssen</b>	<b>0,00</b>	<b>0,00</b>	<b>156.625,46</b>
3421	Auszahlungen von Darlehen an Träger des öffentlichen Rechts			
3422	Auszahlungen von Darlehen an Beteiligungen			
3423	Auszahlungen von Darlehen an Unternehmen und Haushalte			
3425	Auszahlungen von Vorschüssen und Anzahlungen			156.625,46
<b>343</b>	<b>Auszahlungen aus Kapitaltransfers</b>	<b>0,00</b>	<b>0,00</b>	<b>0,00</b>
3431	Kapitaltransferzahlungen an Träger des öffentlichen Rechts			
3432	Kapitaltransferzahlungen an Beteiligungen			
3433	Kapitaltransferzahlungen an Unternehmen (Finanzunternehmen)			
3434	Kapitaltransferzahlungen an Haushalte und Organisationen ohne Erwerbscharakter			
3435	Kapitaltransferzahlungen an das Ausland			
<b>34</b>	<b>Summe Auszahlungen investive Gebarung</b>	<b>459.000,00</b>	<b>587.500,00</b>	<b>1.234.600,12</b>
<b>SA2</b>	<b>Saldo (2) Geldfluss aus der investiven Gebarung (33 – 34)</b>	<b>-405.000,00</b>	<b>-587.500,00</b>	<b>-1.184.614,99</b>
<b>SA3</b>	<b>Saldo (3) Nettofinanzierungssaldo (Saldo 1 + Saldo 2)</b>	<b>-397.800,00</b>	<b>-733.500,00</b>	<b>-1.448.454,33</b>
<b>351</b>	<b>Einzahlungen aus der Aufnahme von Finanzschulden</b>	<b>0,00</b>	<b>471.500,00</b>	<b>0,00</b>
3511	Einzahlungen aus empfangenen Darlehen von öffentlichen Körperschaften und Rechtsträgern			
3512	Einzahlungen aus empfangenen Darlehen von Beteiligungen			
3513	Einzahlungen aus empfangenen Darlehen von Unternehmen und privaten Haushalten			
3514	Einzahlungen aus Finanzschulden (Finanzunternehmen)		471.500,00	
3515	Einzahlungen aus Aufnahmen von Leasingverbindlichkeiten			
<b>353</b>	<b>Einzahlungen infolge eines Kapitaltausches bei derivativen Finanzinstrumenten mit Grundgeschäft</b>	<b>0,00</b>	<b>0,00</b>	<b>0,00</b>
3530	Einzahlungen infolge eines Kapitaltausches bei derivativen Finanzinstrumenten mit Grundgeschäft			
<b>355</b>	<b>Einzahlungen aus dem Abgang von Finanzinstrumenten</b>	<b>0,00</b>	<b>0,00</b>	<b>0,00</b>

**Straßen- und Wasserbau, Verkehr (Gruppe 6)**

MVAG	Mittelverwendungs- und aufbringungsgruppen (1. und 2. Ebene)	VA 2026	VA 2025	RA 2024
3550	Einzahlungen aus dem Abgang von Finanzinstrumenten			
<b>35</b>	<b>Summe Einzahlungen aus der Finanzierungstätigkeit</b>	<b>0,00</b>	<b>471.500,00</b>	<b>0,00</b>
<b>361</b>	<b>Auszahlungen aus der Tilgung von Finanzschulden</b>	<b>166.100,00</b>	<b>165.600,00</b>	<b>166.047,50</b>
3611	Auszahlungen aus empfangenen Darlehen von öffentlichen Körperschaften und Rechtsträgern			
3612	Auszahlungen aus empfangenen Darlehen von Beteiligungen			
3613	Auszahlungen aus empfangenen Darlehen von Unternehmen und privaten Haushalten			
3614	Auszahlungen aus Finanzschulden	166.100,00	165.600,00	166.047,50
3615	Auszahlungen aus Rückzahlungen von Leasingverbindlichkeiten			
<b>363</b>	<b>Auszahlungen infolge eines Kapitaltausches bei derivativen Finanzinstrumenten mit Grundgeschäft</b>	<b>0,00</b>	<b>0,00</b>	<b>0,00</b>
3630	Auszahlungen infolge eines Kapitaltausches bei derivativen Finanzinstrumenten mit Grundgeschäft			
<b>365</b>	<b>Auszahlungen für den Erwerb von Finanzinstrumenten</b>	<b>0,00</b>	<b>0,00</b>	<b>0,00</b>
3650	Auszahlungen für den Erwerb von Finanzinstrumenten			
<b>36</b>	<b>Summe Auszahlungen aus der Finanzierungstätigkeit</b>	<b>166.100,00</b>	<b>165.600,00</b>	<b>166.047,50</b>
<b>SA4</b>	<b>Saldo (4) Geldfluss aus der Finanzierungstätigkeit (35 – 36)</b>	<b>-166.100,00</b>	<b>305.900,00</b>	<b>-166.047,50</b>
<b>SA5</b>	<b>Saldo (5) Geldfluss aus der voranschlagswirksamen Gebarung (Saldo 3 + Saldo 4)</b>	<b>-563.900,00</b>	<b>-427.600,00</b>	<b>-1.614.501,83</b>

## Wirtschaftsförderung (Gruppe 7)

MVAG	Mittelverwendungs- und aufbringungsgruppen (1. und 2. Ebene)	VA 2026	VA 2025	RA 2024
<b>311</b>	<b>Einzahlungen aus operativer Verwaltungstätigkeit</b>	<b>7.100,00</b>	<b>6.700,00</b>	<b>6.979,15</b>
3111	Einzahlungen aus eigenen Abgaben			
3112	Einzahlungen aus Ertragsanteilen			
3113	Einzahlungen aus Gebühren			
3114	Einzahlungen aus Leistungen			
3115	Einzahlungen aus Besitz und wirtschaftlicher Tätigkeit			
3116	Einzahlungen aus Veräußerung von geringwertigen Wirtschaftsgütern (GWG) und sonstige Einzahlungen	7.100,00	6.700,00	6.979,15
<b>312</b>	<b>Einzahlungen aus Transfers</b>	<b>1.600,00</b>	<b>2.400,00</b>	<b>139.265,43</b>
3121	Transferzahlungen von Trägern des öffentlichen Rechts	1.600,00	2.400,00	137.548,57
3122	Transferzahlungen von Beteiligungen			
3123	Transferzahlungen von Unternehmen (inkl. Finanzunternehmen)			1.716,86
3124	Transferzahlungen von Haushalten und Organisationen ohne Erwerbscharakter			
3125	Transferzahlungen vom Ausland			
3126	Investitions- und Tilgungszuschüsse zwischen Unternehmungen und Betrieben der Gebietskörperschaft und der Gebietskörperschaft			
<b>313</b>	<b>Einzahlungen aus Finanzerträgen</b>	<b>0,00</b>	<b>0,00</b>	<b>0,00</b>
3131	Einzahlungen aus Zinserträgen			
3132	Einzahlungen aus Zinsen aus derivativen Finanzinstrumenten mit und ohne Grundgeschäft			
3133	Einzahlungen aus Gewinnentnahmen von marktbestimmten Betrieben			
3134	Sonstige Einzahlungen aus Finanzerträgen			
3135	Einzahlungen aus Dividenden/Gewinnausschüttungen			
<b>31</b>	<b>Summe Einzahlungen operative Gebarung</b>	<b>8.700,00</b>	<b>9.100,00</b>	<b>146.244,58</b>
<b>321</b>	<b>Auszahlungen aus Personalaufwand</b>	<b>0,00</b>	<b>0,00</b>	<b>0,00</b>
3211	Auszahlungen für Personalaufwand (Bezüge, Nebengebühren, und Mehrleistungsvergütungen)			
3212	Auszahlungen für gesetzliche und freiwillige Sozialaufwendungen			
3213	Auszahlungen aus sonstigem Personalaufwand			
<b>322</b>	<b>Auszahlungen aus Sachaufwand</b>	<b>99.900,00</b>	<b>114.700,00</b>	<b>118.867,29</b>
3221	Auszahlungen für Gebrauchs- und Verbrauchsgüter, Handelswaren			
3222	Auszahlungen für Verwaltungs- und Betriebsaufwand	400,00	400,00	350,00
3223	Auszahlungen für Leasing- und Mietaufwand	9.100,00	8.800,00	8.595,35
3224	Auszahlungen für Instandhaltung	20.000,00	28.800,00	28.040,45
3225	Sonstige Auszahlungen aus Sachaufwand	70.400,00	76.700,00	81.881,49
3226	Auszahlungen aus der Inanspruchnahme von Haftungen			
<b>323</b>	<b>Auszahlungen aus Transfers</b>	<b>52.000,00</b>	<b>53.900,00</b>	<b>52.652,28</b>
3231	Transferzahlungen an Träger des öffentlichen Rechts			

**Wirtschaftsförderung (Gruppe 7)**

MVAG	Mittelverwendungs- und aufbringungsgruppen (1. und 2. Ebene)	VA 2026	VA 2025	RA 2024
3232	Transferzahlungen an Beteiligungen			
3233	Transferzahlungen an Unternehmen (inkl. Finanzunternehmen)	38.500,00	40.000,00	35.884,08
3234	Transferzahlungen an Haushalte und Organisationen ohne Erwerbscharakter	13.500,00	13.900,00	16.768,20
3235	Transferzahlungen an das Ausland			
3236	Investitions- und Tilgungszuschüsse zwischen Unternehmungen und Betrieben der Gebietskörperschaft und der Gebietskörperschaft			
<b>324</b>	<b>Auszahlungen aus Finanzaufwand</b>	<b>0,00</b>	<b>0,00</b>	<b>0,00</b>
3241	Auszahlungen für Zinsen			
3242	Auszahlungen für Zinsen aus derivativen Finanzinstrumenten mit und ohne Grundgeschäft			
3243	Auszahlungen aus Gewinnentnahmen von marktbestimmten Betrieben			
3244	Sonstige Auszahlungen aus Finanzaufwendungen			
<b>32</b>	<b>Summe Auszahlungen operative Gebarung</b>	<b>151.900,00</b>	<b>168.600,00</b>	<b>171.519,57</b>
<b>SA1</b>	<b>Saldo (1) Geldfluss aus der operativen Gebarung (31 – 32)</b>	<b>-143.200,00</b>	<b>-159.500,00</b>	<b>-25.274,99</b>
<b>331</b>	<b>Einzahlungen aus der Investitionstätigkeit</b>	<b>0,00</b>	<b>0,00</b>	<b>0,00</b>
3311	Einzahlungen aus der Veräußerung von immateriellem Vermögen			
3312	Einzahlungen aus der Veräußerung von Grundstücken und Grundstückeinrichtungen			
3313	Einzahlungen aus der Veräußerung von Gebäuden und Bauten			
3314	Einzahlungen aus der Veräußerung von technischen Anlagen, Fahrzeugen und Maschinen			
3315	Einzahlungen aus der Veräußerung von Amts-, Betriebs- und Geschäftsausstattung			
3316	Einzahlungen aus der Veräußerung von Kulturgütern			
3317	Einzahlungen aus der Veräußerung von Beteiligungen			
3318	Einzahlungen aus der Veräußerung von kofinanzierten Schutzbauten			
<b>332</b>	<b>Einzahlungen aus der Rückzahlung von Darlehen sowie gewährten Vorschüssen</b>	<b>0,00</b>	<b>0,00</b>	<b>0,00</b>
3321	Einzahlungen aus Darlehen an Träger des öffentlichen Rechts			
3322	Einzahlungen aus Darlehen an Beteiligungen			
3323	Einzahlungen aus Darlehen an Unternehmen und Haushalte			
3325	Einzahlungen aus Vorschüssen und Anzahlungen			
<b>333</b>	<b>Einzahlungen aus Kapitaltransfers</b>	<b>1.500,00</b>	<b>2.400,00</b>	<b>7.679,18</b>
3331	Kapitaltransferzahlungen von Trägern des öffentlichen Rechts	1.500,00	2.400,00	7.679,18
3332	Kapitaltransferzahlungen von Beteiligungen			
3333	Kapitaltransferzahlungen von Unternehmen			
3334	Kapitaltransferzahlungen von Haushalten und Organisationen ohne Erwerbscharakter			
3335	Kapitaltransferzahlungen vom Ausland			
<b>33</b>	<b>Summe Einzahlungen investive Gebarung</b>	<b>1.500,00</b>	<b>2.400,00</b>	<b>7.679,18</b>

## Wirtschaftsförderung (Gruppe 7)

MVAG	Mittelverwendungs- und aufbringungsgruppen (1. und 2. Ebene)	VA 2026	VA 2025	RA 2024
<b>341</b>	<b>Auszahlungen aus der Investitionstätigkeit</b>	<b>31.500,00</b>	<b>36.500,00</b>	<b>30.767,83</b>
3411	Auszahlungen für den Erwerb von immateriellem Vermögen			
3412	Auszahlungen für den Erwerb von Grundstücken und Grundstückseinrichtungen	31.500,00	36.500,00	30.767,83
3413	Auszahlungen für den Erwerb von Gebäuden und Bauten			
3414	Auszahlungen für den Erwerb von technischen Anlagen, Fahrzeugen und Maschinen			
3415	Auszahlungen für den Erwerb von Amts-, Betriebs- und Geschäftsausstattung			
3416	Auszahlungen für den Erwerb von Kulturgütern			
3417	Auszahlungen für den Erwerb von Beteiligungen			
3418	Auszahlungen für den Erwerb von kofinanzierten Schutzbauten			
<b>342</b>	<b>Auszahlungen aus der Gewährung von Darlehen sowie gewährten Vorschüssen</b>	<b>0,00</b>	<b>0,00</b>	<b>0,00</b>
3421	Auszahlungen von Darlehen an Träger des öffentlichen Rechts			
3422	Auszahlungen von Darlehen an Beteiligungen			
3423	Auszahlungen von Darlehen an Unternehmen und Haushalte			
3425	Auszahlungen von Vorschüssen und Anzahlungen			
<b>343</b>	<b>Auszahlungen aus Kapitaltransfers</b>	<b>0,00</b>	<b>0,00</b>	<b>0,00</b>
3431	Kapitaltransferzahlungen an Träger des öffentlichen Rechts			
3432	Kapitaltransferzahlungen an Beteiligungen			
3433	Kapitaltransferzahlungen an Unternehmen (Finanzunternehmen)			
3434	Kapitaltransferzahlungen an Haushalte und Organisationen ohne Erwerbscharakter			
3435	Kapitaltransferzahlungen an das Ausland			
<b>34</b>	<b>Summe Auszahlungen investive Gebarung</b>	<b>31.500,00</b>	<b>36.500,00</b>	<b>30.767,83</b>
<b>SA2</b>	<b>Saldo (2) Geldfluss aus der investiven Gebarung (33 – 34)</b>	<b>-30.000,00</b>	<b>-34.100,00</b>	<b>-23.088,65</b>
<b>SA3</b>	<b>Saldo (3) Nettofinanzierungssaldo (Saldo 1 + Saldo 2)</b>	<b>-173.200,00</b>	<b>-193.600,00</b>	<b>-48.363,64</b>
<b>351</b>	<b>Einzahlungen aus der Aufnahme von Finanzschulden</b>	<b>0,00</b>	<b>30.200,00</b>	<b>0,00</b>
3511	Einzahlungen aus empfangenen Darlehen von öffentlichen Körperschaften und Rechtsträgern			
3512	Einzahlungen aus empfangenen Darlehen von Beteiligungen			
3513	Einzahlungen aus empfangenen Darlehen von Unternehmen und privaten Haushalten			
3514	Einzahlungen aus Finanzschulden (Finanzunternehmen)		30.200,00	
3515	Einzahlungen aus Aufnahmen von Leasingverbindlichkeiten			
<b>353</b>	<b>Einzahlungen infolge eines Kapitaltausches bei derivativen Finanzinstrumenten mit Grundgeschäft</b>	<b>0,00</b>	<b>0,00</b>	<b>0,00</b>
3530	Einzahlungen infolge eines Kapitaltausches bei derivativen Finanzinstrumenten mit Grundgeschäft			
<b>355</b>	<b>Einzahlungen aus dem Abgang von Finanzinstrumenten</b>	<b>0,00</b>	<b>0,00</b>	<b>0,00</b>

**Wirtschaftsförderung (Gruppe 7)**

MVAG	Mittelverwendungs- und aufbringungsgruppen (1. und 2. Ebene)	VA 2026	VA 2025	RA 2024
3550	Einzahlungen aus dem Abgang von Finanzinstrumenten			
<b>35</b>	<b>Summe Einzahlungen aus der Finanzierungstätigkeit</b>	<b>0,00</b>	<b>30.200,00</b>	<b>0,00</b>
<b>361</b>	<b>Auszahlungen aus der Tilgung von Finanzschulden</b>	<b>0,00</b>	<b>0,00</b>	<b>0,00</b>
3611	Auszahlungen aus empfangenen Darlehen von öffentlichen Körperschaften und Rechtsträgern			
3612	Auszahlungen aus empfangenen Darlehen von Beteiligungen			
3613	Auszahlungen aus empfangenen Darlehen von Unternehmen und privaten Haushalten			
3614	Auszahlungen aus Finanzschulden			
3615	Auszahlungen aus Rückzahlungen von Leasingverbindlichkeiten			
<b>363</b>	<b>Auszahlungen infolge eines Kapitaltausches bei derivativen Finanzinstrumenten mit Grundgeschäft</b>	<b>0,00</b>	<b>0,00</b>	<b>0,00</b>
3630	Auszahlungen infolge eines Kapitaltausches bei derivativen Finanzinstrumenten mit Grundgeschäft			
<b>365</b>	<b>Auszahlungen für den Erwerb von Finanzinstrumenten</b>	<b>0,00</b>	<b>0,00</b>	<b>0,00</b>
3650	Auszahlungen für den Erwerb von Finanzinstrumenten			
<b>36</b>	<b>Summe Auszahlungen aus der Finanzierungstätigkeit</b>	<b>0,00</b>	<b>0,00</b>	<b>0,00</b>
<b>SA4</b>	<b>Saldo (4) Geldfluss aus der Finanzierungstätigkeit (35 – 36)</b>	<b>0,00</b>	<b>30.200,00</b>	<b>0,00</b>
<b>SA5</b>	<b>Saldo (5) Geldfluss aus der voranschlagswirksamen Gebarung (Saldo 3 + Saldo 4)</b>	<b>-173.200,00</b>	<b>-163.400,00</b>	<b>-48.363,64</b>

## Dienstleistungen (Gruppe 8)

MVAG	Mittelverwendungs- und aufbringungsgruppen (1. und 2. Ebene)	VA 2026	VA 2025	RA 2024
<b>311</b>	<b>Einzahlungen aus operativer Verwaltungstätigkeit</b>	<b>4.582.600,00</b>	<b>4.437.800,00</b>	<b>4.287.296,61</b>
3111	Einzahlungen aus eigenen Abgaben			
3112	Einzahlungen aus Ertragsanteilen			
3113	Einzahlungen aus Gebühren	3.583.300,00	3.520.000,00	3.349.219,72
3114	Einzahlungen aus Leistungen	637.700,00	577.700,00	606.563,22
3115	Einzahlungen aus Besitz und wirtschaftlicher Tätigkeit	352.100,00	336.000,00	307.964,36
3116	Einzahlungen aus Veräußerung von geringwertigen Wirtschaftsgütern (GWG) und sonstige Einzahlungen	9.500,00	4.100,00	23.549,31
<b>312</b>	<b>Einzahlungen aus Transfers</b>	<b>114.200,00</b>	<b>363.900,00</b>	<b>437.542,31</b>
3121	Transferzahlungen von Trägern des öffentlichen Rechts	114.200,00	363.900,00	437.542,31
3122	Transferzahlungen von Beteiligungen			
3123	Transferzahlungen von Unternehmen (inkl. Finanzunternehmen)			
3124	Transferzahlungen von Haushalten und Organisationen ohne Erwerbscharakter			
3125	Transferzahlungen vom Ausland			
3126	Investitions- und Tilgungszuschüsse zwischen Unternehmungen und Betrieben der Gebietskörperschaft und der Gebietskörperschaft			
<b>313</b>	<b>Einzahlungen aus Finanzerträgen</b>	<b>0,00</b>	<b>0,00</b>	<b>0,00</b>
3131	Einzahlungen aus Zinserträgen			
3132	Einzahlungen aus Zinsen aus derivativen Finanzinstrumenten mit und ohne Grundgeschäft			
3133	Einzahlungen aus Gewinnentnahmen von marktbestimmten Betrieben			
3134	Sonstige Einzahlungen aus Finanzerträgen			
3135	Einzahlungen aus Dividenden/Gewinnausschüttungen			
<b>31</b>	<b>Summe Einzahlungen operative Gebarung</b>	<b>4.696.800,00</b>	<b>4.801.700,00</b>	<b>4.724.838,92</b>
<b>321</b>	<b>Auszahlungen aus Personalaufwand</b>	<b>2.033.600,00</b>	<b>2.248.900,00</b>	<b>2.130.461,01</b>
3211	Auszahlungen für Personalaufwand (Bezüge, Nebengebühren, und Mehrleistungsvergütungen)	1.629.700,00	1.790.900,00	1.711.061,17
3212	Auszahlungen für gesetzliche und freiwillige Sozialaufwendungen	403.900,00	458.000,00	419.399,84
3213	Auszahlungen aus sonstigem Personalaufwand			
<b>322</b>	<b>Auszahlungen aus Sachaufwand</b>	<b>1.897.600,00</b>	<b>1.791.000,00</b>	<b>1.846.043,61</b>
3221	Auszahlungen für Gebrauchs- und Verbrauchsgüter, Handelswaren	94.000,00	82.400,00	69.517,80
3222	Auszahlungen für Verwaltungs- und Betriebsaufwand	430.500,00	484.200,00	398.704,36
3223	Auszahlungen für Leasing- und Mietaufwand	182.600,00	181.800,00	178.617,81
3224	Auszahlungen für Instandhaltung	383.500,00	367.200,00	293.347,43
3225	Sonstige Auszahlungen aus Sachaufwand	807.000,00	675.400,00	905.856,21
3226	Auszahlungen aus der Inanspruchnahme von Haftungen			
<b>323</b>	<b>Auszahlungen aus Transfers</b>	<b>1.471.700,00</b>	<b>1.357.900,00</b>	<b>1.405.375,94</b>
3231	Transferzahlungen an Träger des öffentlichen Rechts	587.000,00	564.000,00	551.445,30

**Dienstleistungen (Gruppe 8)**

MVAG	Mittelverwendungs- und aufbringungsgruppen (1. und 2. Ebene)	VA 2026	VA 2025	RA 2024
3232	Transferzahlungen an Beteiligungen			
3233	Transferzahlungen an Unternehmen (inkl. Finanzunternehmen)	884.700,00	793.900,00	853.930,64
3234	Transferzahlungen an Haushalte und Organisationen ohne Erwerbscharakter			
3235	Transferzahlungen an das Ausland			
3236	Investitions- und Tilgungszuschüsse zwischen Unternehmungen und Betrieben der Gebietskörperschaft und der Gebietskörperschaft			
<b>324</b>	<b>Auszahlungen aus Finanzaufwand</b>	<b>177.200,00</b>	<b>184.600,00</b>	<b>103.889,00</b>
3241	Auszahlungen für Zinsen	177.200,00	184.600,00	103.889,00
3242	Auszahlungen für Zinsen aus derivativen Finanzinstrumenten mit und ohne Grundgeschäft			
3243	Auszahlungen aus Gewinnentnahmen von marktbestimmten Betrieben			
3244	Sonstige Auszahlungen aus Finanzaufwendungen			
<b>32</b>	<b>Summe Auszahlungen operative Gebarung</b>	<b>5.580.100,00</b>	<b>5.582.400,00</b>	<b>5.485.769,56</b>
<b>SA1</b>	<b>Saldo (1) Geldfluss aus der operativen Gebarung (31 – 32)</b>	<b>-883.300,00</b>	<b>-780.700,00</b>	<b>-760.930,64</b>
<b>331</b>	<b>Einzahlungen aus der Investitionstätigkeit</b>	<b>5.000,00</b>	<b>255.000,00</b>	<b>1.950,00</b>
3311	Einzahlungen aus der Veräußerung von immateriellem Vermögen			
3312	Einzahlungen aus der Veräußerung von Grundstücken und Grundstückeinrichtungen	5.000,00	5.000,00	1.950,00
3313	Einzahlungen aus der Veräußerung von Gebäuden und Bauten		250.000,00	
3314	Einzahlungen aus der Veräußerung von technischen Anlagen, Fahrzeugen und Maschinen			
3315	Einzahlungen aus der Veräußerung von Amts-, Betriebs- und Geschäftsausstattung			
3316	Einzahlungen aus der Veräußerung von Kulturgütern			
3317	Einzahlungen aus der Veräußerung von Beteiligungen			
3318	Einzahlungen aus der Veräußerung von kofinanzierten Schutzbauten			
<b>332</b>	<b>Einzahlungen aus der Rückzahlung von Darlehen sowie gewährten Vorschüssen</b>	<b>0,00</b>	<b>0,00</b>	<b>0,00</b>
3321	Einzahlungen aus Darlehen an Träger des öffentlichen Rechts			
3322	Einzahlungen aus Darlehen an Beteiligungen			
3323	Einzahlungen aus Darlehen an Unternehmen und Haushalte			
3325	Einzahlungen aus Vorschüssen und Anzahlungen			
<b>333</b>	<b>Einzahlungen aus Kapitaltransfers</b>	<b>80.000,00</b>	<b>574.400,00</b>	<b>436.536,85</b>
3331	Kapitaltransferzahlungen von Trägern des öffentlichen Rechts		328.400,00	204.508,33
3332	Kapitaltransferzahlungen von Beteiligungen			
3333	Kapitaltransferzahlungen von Unternehmen		11.000,00	
3334	Kapitaltransferzahlungen von Haushalten und Organisationen ohne Erwerbscharakter	80.000,00	235.000,00	232.028,52
3335	Kapitaltransferzahlungen vom Ausland			
<b>33</b>	<b>Summe Einzahlungen investive Gebarung</b>	<b>85.000,00</b>	<b>829.400,00</b>	<b>438.486,85</b>

## Dienstleistungen (Gruppe 8)

MVAG	Mittelverwendungs- und aufbringungsgruppen (1. und 2. Ebene)	VA 2026	VA 2025	RA 2024
<b>341</b>	<b>Auszahlungen aus der Investitionstätigkeit</b>	<b>403.500,00</b>	<b>1.920.000,00</b>	<b>4.781.183,40</b>
3411	Auszahlungen für den Erwerb von immateriellem Vermögen		1.271.000,00	4.209.820,97
3412	Auszahlungen für den Erwerb von Grundstücken und Grundstückseinrichtungen	330.800,00	583.000,00	455.530,93
3413	Auszahlungen für den Erwerb von Gebäuden und Bauten			
3414	Auszahlungen für den Erwerb von technischen Anlagen, Fahrzeugen und Maschinen	12.000,00	8.500,00	57.751,30
3415	Auszahlungen für den Erwerb von Amts-, Betriebs- und Geschäftsausstattung	60.700,00	57.500,00	58.080,20
3416	Auszahlungen für den Erwerb von Kulturgütern			
3417	Auszahlungen für den Erwerb von Beteiligungen			
3418	Auszahlungen für den Erwerb von kofinanzierten Schutzbauten			
<b>342</b>	<b>Auszahlungen aus der Gewährung von Darlehen sowie gewährten Vorschüssen</b>	<b>0,00</b>	<b>0,00</b>	<b>0,00</b>
3421	Auszahlungen von Darlehen an Träger des öffentlichen Rechts			
3422	Auszahlungen von Darlehen an Beteiligungen			
3423	Auszahlungen von Darlehen an Unternehmen und Haushalte			
3425	Auszahlungen von Vorschüssen und Anzahlungen			
<b>343</b>	<b>Auszahlungen aus Kapitaltransfers</b>	<b>0,00</b>	<b>0,00</b>	<b>0,00</b>
3431	Kapitaltransferzahlungen an Träger des öffentlichen Rechts			
3432	Kapitaltransferzahlungen an Beteiligungen			
3433	Kapitaltransferzahlungen an Unternehmen (Finanzunternehmen)			
3434	Kapitaltransferzahlungen an Haushalte und Organisationen ohne Erwerbscharakter			
3435	Kapitaltransferzahlungen an das Ausland			
<b>34</b>	<b>Summe Auszahlungen investive Gebarung</b>	<b>403.500,00</b>	<b>1.920.000,00</b>	<b>4.781.183,40</b>
<b>SA2</b>	<b>Saldo (2) Geldfluss aus der investiven Gebarung (33 – 34)</b>	<b>-318.500,00</b>	<b>-1.090.600,00</b>	<b>-4.342.696,55</b>
<b>SA3</b>	<b>Saldo (3) Nettofinanzierungssaldo (Saldo 1 + Saldo 2)</b>	<b>-1.201.800,00</b>	<b>-1.871.300,00</b>	<b>-5.103.627,19</b>
<b>351</b>	<b>Einzahlungen aus der Aufnahme von Finanzschulden</b>	<b>0,00</b>	<b>976.000,00</b>	<b>3.250.000,00</b>
3511	Einzahlungen aus empfangenen Darlehen von öffentlichen Körperschaften und Rechtsträgern			
3512	Einzahlungen aus empfangenen Darlehen von Beteiligungen			
3513	Einzahlungen aus empfangenen Darlehen von Unternehmen und privaten Haushalten			
3514	Einzahlungen aus Finanzschulden (Finanzunternehmen)		976.000,00	3.250.000,00
3515	Einzahlungen aus Aufnahmen von Leasingverbindlichkeiten			
<b>353</b>	<b>Einzahlungen infolge eines Kapitaltausches bei derivativen Finanzinstrumenten mit Grundgeschäft</b>	<b>0,00</b>	<b>0,00</b>	<b>0,00</b>
3530	Einzahlungen infolge eines Kapitaltausches bei derivativen Finanzinstrumenten mit Grundgeschäft			
<b>355</b>	<b>Einzahlungen aus dem Abgang von Finanzinstrumenten</b>	<b>0,00</b>	<b>0,00</b>	<b>0,00</b>

**Dienstleistungen (Gruppe 8)**

MVAG	Mittelverwendungs- und aufbringungsgruppen (1. und 2. Ebene)	VA 2026	VA 2025	RA 2024
3550	Einzahlungen aus dem Abgang von Finanzinstrumenten			
<b>35</b>	<b>Summe Einzahlungen aus der Finanzierungstätigkeit</b>	<b>0,00</b>	<b>976.000,00</b>	<b>3.250.000,00</b>
<b>361</b>	<b>Auszahlungen aus der Tilgung von Finanzschulden</b>	<b>580.100,00</b>	<b>554.500,00</b>	<b>431.786,40</b>
3611	Auszahlungen aus empfangenen Darlehen von öffentlichen Körperschaften und Rechtsträgern			
3612	Auszahlungen aus empfangenen Darlehen von Beteiligungen			
3613	Auszahlungen aus empfangenen Darlehen von Unternehmen und privaten Haushalten	47.800,00	46.800,00	45.894,69
3614	Auszahlungen aus Finanzschulden	532.300,00	507.700,00	385.891,71
3615	Auszahlungen aus Rückzahlungen von Leasingverbindlichkeiten			
<b>363</b>	<b>Auszahlungen infolge eines Kapitaltausches bei derivativen Finanzinstrumenten mit Grundgeschäft</b>	<b>0,00</b>	<b>0,00</b>	<b>0,00</b>
3630	Auszahlungen infolge eines Kapitaltausches bei derivativen Finanzinstrumenten mit Grundgeschäft			
<b>365</b>	<b>Auszahlungen für den Erwerb von Finanzinstrumenten</b>	<b>0,00</b>	<b>0,00</b>	<b>0,00</b>
3650	Auszahlungen für den Erwerb von Finanzinstrumenten			
<b>36</b>	<b>Summe Auszahlungen aus der Finanzierungstätigkeit</b>	<b>580.100,00</b>	<b>554.500,00</b>	<b>431.786,40</b>
<b>SA4</b>	<b>Saldo (4) Geldfluss aus der Finanzierungstätigkeit (35 – 36)</b>	<b>-580.100,00</b>	<b>421.500,00</b>	<b>2.818.213,60</b>
<b>SA5</b>	<b>Saldo (5) Geldfluss aus der voranschlagswirksamen Gebarung (Saldo 3 + Saldo 4)</b>	<b>-1.781.900,00</b>	<b>-1.449.800,00</b>	<b>-2.285.413,59</b>

## Finanzwirtschaft (Gruppe 9)

MVAG	Mittelverwendungs- und aufbringungsgruppen (1. und 2. Ebene)	VA 2026	VA 2025	RA 2024
<b>311</b>	<b>Einzahlungen aus operativer Verwaltungstätigkeit</b>	<b>15.581.300,00</b>	<b>14.681.700,00</b>	<b>14.810.977,02</b>
3111	Einzahlungen aus eigenen Abgaben	7.494.100,00	7.032.600,00	7.195.678,49
3112	Einzahlungen aus Ertragsanteilen	8.014.000,00	7.570.000,00	7.541.787,50
3113	Einzahlungen aus Gebühren			
3114	Einzahlungen aus Leistungen	3.200,00	3.100,00	3.033,62
3115	Einzahlungen aus Besitz und wirtschaftlicher Tätigkeit			
3116	Einzahlungen aus Veräußerung von geringwertigen Wirtschaftsgütern (GWG) und sonstige Einzahlungen	70.000,00	76.000,00	70.477,41
<b>312</b>	<b>Einzahlungen aus Transfers</b>	<b>103.100,00</b>	<b>339.700,00</b>	<b>234.526,77</b>
3121	Transferzahlungen von Trägern des öffentlichen Rechts	103.100,00	339.700,00	234.526,77
3122	Transferzahlungen von Beteiligungen			
3123	Transferzahlungen von Unternehmen (inkl. Finanzunternehmen)			
3124	Transferzahlungen von Haushalten und Organisationen ohne Erwerbscharakter			
3125	Transferzahlungen vom Ausland			
3126	Investitions- und Tilgungszuschüsse zwischen Unternehmungen und Betrieben der Gebietskörperschaft und der Gebietskörperschaft			
<b>313</b>	<b>Einzahlungen aus Finanzerträgen</b>	<b>3.800,00</b>	<b>2.200,00</b>	<b>2.020,74</b>
3131	Einzahlungen aus Zinserträgen	100,00	200,00	118,37
3132	Einzahlungen aus Zinsen aus derivativen Finanzinstrumenten mit und ohne Grundgeschäft			
3133	Einzahlungen aus Gewinnentnahmen von marktbestimmten Betrieben			
3134	Sonstige Einzahlungen aus Finanzerträgen			
3135	Einzahlungen aus Dividenden/Gewinnausschüttungen	3.700,00	2.000,00	1.902,37
<b>31</b>	<b>Summe Einzahlungen operative Gebarung</b>	<b>15.688.200,00</b>	<b>15.023.600,00</b>	<b>15.047.524,53</b>
<b>321</b>	<b>Auszahlungen aus Personalaufwand</b>	<b>519.700,00</b>	<b>544.000,00</b>	<b>521.245,21</b>
3211	Auszahlungen für Personalaufwand (Bezüge, Nebengebühren, und Mehrleistungsvergütungen)	438.500,00	464.200,00	450.052,38
3212	Auszahlungen für gesetzliche und freiwillige Sozialaufwendungen	81.200,00	79.800,00	71.192,83
3213	Auszahlungen aus sonstigem Personalaufwand			
<b>322</b>	<b>Auszahlungen aus Sachaufwand</b>	<b>30.200,00</b>	<b>30.300,00</b>	<b>23.544,49</b>
3221	Auszahlungen für Gebrauchs- und Verbrauchsgüter, Handelswaren	1.100,00	1.000,00	1.440,00
3222	Auszahlungen für Verwaltungs- und Betriebsaufwand	400,00	400,00	363,40
3223	Auszahlungen für Leasing- und Mietaufwand			
3224	Auszahlungen für Instandhaltung			
3225	Sonstige Auszahlungen aus Sachaufwand	28.700,00	28.900,00	21.741,09
3226	Auszahlungen aus der Inanspruchnahme von Haftungen			
<b>323</b>	<b>Auszahlungen aus Transfers</b>	<b>0,00</b>	<b>0,00</b>	<b>0,00</b>
3231	Transferzahlungen an Träger des öffentlichen Rechts			

## Finanzwirtschaft (Gruppe 9)

MVAG	Mittelverwendungs- und aufbringungsgruppen (1. und 2. Ebene)	VA 2026	VA 2025	RA 2024
3232	Transferzahlungen an Beteiligungen			
3233	Transferzahlungen an Unternehmen (inkl. Finanzunternehmen)			
3234	Transferzahlungen an Haushalte und Organisationen ohne Erwerbscharakter			
3235	Transferzahlungen an das Ausland			
3236	Investitions- und Tilgungszuschüsse zwischen Unternehmungen und Betrieben der Gebietskörperschaft und der Gebietskörperschaft			
<b>324</b>	<b>Auszahlungen aus Finanzaufwand</b>	<b>32.000,00</b>	<b>19.000,00</b>	<b>15.298,77</b>
3241	Auszahlungen für Zinsen	12.000,00		28,16
3242	Auszahlungen für Zinsen aus derivativen Finanzinstrumenten mit und ohne Grundgeschäft			
3243	Auszahlungen aus Gewinnentnahmen von marktbestimmten Betrieben			
3244	Sonstige Auszahlungen aus Finanzaufwendungen	20.000,00	19.000,00	15.270,61
<b>32</b>	<b>Summe Auszahlungen operative Gebarung</b>	<b>581.900,00</b>	<b>593.300,00</b>	<b>560.088,47</b>
<b>SA1</b>	<b>Saldo (1) Geldfluss aus der operativen Gebarung (31 – 32)</b>	<b>15.106.300,00</b>	<b>14.430.300,00</b>	<b>14.487.436,06</b>
<b>331</b>	<b>Einzahlungen aus der Investitionstätigkeit</b>	<b>0,00</b>	<b>0,00</b>	<b>0,00</b>
3311	Einzahlungen aus der Veräußerung von immateriellem Vermögen			
3312	Einzahlungen aus der Veräußerung von Grundstücken und Grundstückeinrichtungen			
3313	Einzahlungen aus der Veräußerung von Gebäuden und Bauten			
3314	Einzahlungen aus der Veräußerung von technischen Anlagen, Fahrzeugen und Maschinen			
3315	Einzahlungen aus der Veräußerung von Amts-, Betriebs- und Geschäftsausstattung			
3316	Einzahlungen aus der Veräußerung von Kulturgütern			
3317	Einzahlungen aus der Veräußerung von Beteiligungen			
3318	Einzahlungen aus der Veräußerung von kofinanzierten Schutzbauten			
<b>332</b>	<b>Einzahlungen aus der Rückzahlung von Darlehen sowie gewährten Vorschüssen</b>	<b>0,00</b>	<b>0,00</b>	<b>0,00</b>
3321	Einzahlungen aus Darlehen an Träger des öffentlichen Rechts			
3322	Einzahlungen aus Darlehen an Beteiligungen			
3323	Einzahlungen aus Darlehen an Unternehmen und Haushalte			
3325	Einzahlungen aus Vorschüssen und Anzahlungen			
<b>333</b>	<b>Einzahlungen aus Kapitaltransfers</b>	<b>0,00</b>	<b>0,00</b>	<b>0,00</b>
3331	Kapitaltransferzahlungen von Trägern des öffentlichen Rechts			
3332	Kapitaltransferzahlungen von Beteiligungen			
3333	Kapitaltransferzahlungen von Unternehmen			
3334	Kapitaltransferzahlungen von Haushalten und Organisationen ohne Erwerbscharakter			
3335	Kapitaltransferzahlungen vom Ausland			
<b>33</b>	<b>Summe Einzahlungen investive Gebarung</b>	<b>0,00</b>	<b>0,00</b>	<b>0,00</b>

## Finanzwirtschaft (Gruppe 9)

MVAG	Mittelverwendungs- und aufbringungsgruppen (1. und 2. Ebene)	VA 2026	VA 2025	RA 2024
<b>341</b>	<b>Auszahlungen aus der Investitionstätigkeit</b>	<b>0,00</b>	<b>0,00</b>	<b>0,00</b>
3411	Auszahlungen für den Erwerb von immateriellem Vermögen			
3412	Auszahlungen für den Erwerb von Grundstücken und Grundstückseinrichtungen			
3413	Auszahlungen für den Erwerb von Gebäuden und Bauten			
3414	Auszahlungen für den Erwerb von technischen Anlagen, Fahrzeugen und Maschinen			
3415	Auszahlungen für den Erwerb von Amts-, Betriebs- und Geschäftsausstattung			
3416	Auszahlungen für den Erwerb von Kulturgütern			
3417	Auszahlungen für den Erwerb von Beteiligungen			
3418	Auszahlungen für den Erwerb von kofinanzierten Schutzbauten			
<b>342</b>	<b>Auszahlungen aus der Gewährung von Darlehen sowie gewährten Vorschüssen</b>	<b>0,00</b>	<b>0,00</b>	<b>0,00</b>
3421	Auszahlungen von Darlehen an Träger des öffentlichen Rechts			
3422	Auszahlungen von Darlehen an Beteiligungen			
3423	Auszahlungen von Darlehen an Unternehmen und Haushalte			
3425	Auszahlungen von Vorschüssen und Anzahlungen			
<b>343</b>	<b>Auszahlungen aus Kapitaltransfers</b>	<b>0,00</b>	<b>0,00</b>	<b>0,00</b>
3431	Kapitaltransferzahlungen an Träger des öffentlichen Rechts			
3432	Kapitaltransferzahlungen an Beteiligungen			
3433	Kapitaltransferzahlungen an Unternehmen (Finanzunternehmen)			
3434	Kapitaltransferzahlungen an Haushalte und Organisationen ohne Erwerbscharakter			
3435	Kapitaltransferzahlungen an das Ausland			
<b>34</b>	<b>Summe Auszahlungen investive Gebarung</b>	<b>0,00</b>	<b>0,00</b>	<b>0,00</b>
<b>SA2</b>	<b>Saldo (2) Geldfluss aus der investiven Gebarung (33 – 34)</b>	<b>0,00</b>	<b>0,00</b>	<b>0,00</b>
<b>SA3</b>	<b>Saldo (3) Nettofinanzierungssaldo (Saldo 1 + Saldo 2)</b>	<b>15.106.300,00</b>	<b>14.430.300,00</b>	<b>14.487.436,06</b>
<b>351</b>	<b>Einzahlungen aus der Aufnahme von Finanzschulden</b>	<b>0,00</b>	<b>0,00</b>	<b>0,00</b>
3511	Einzahlungen aus empfangenen Darlehen von öffentlichen Körperschaften und Rechtsträgern			
3512	Einzahlungen aus empfangenen Darlehen von Beteiligungen			
3513	Einzahlungen aus empfangenen Darlehen von Unternehmen und privaten Haushalten			
3514	Einzahlungen aus Finanzschulden (Finanzunternehmen)			
3515	Einzahlungen aus Aufnahmen von Leasingverbindlichkeiten			
<b>353</b>	<b>Einzahlungen infolge eines Kapitaltausches bei derivativen Finanzinstrumenten mit Grundgeschäft</b>	<b>0,00</b>	<b>0,00</b>	<b>0,00</b>
3530	Einzahlungen infolge eines Kapitaltausches bei derivativen Finanzinstrumenten mit Grundgeschäft			
<b>355</b>	<b>Einzahlungen aus dem Abgang von Finanzinstrumenten</b>	<b>0,00</b>	<b>0,00</b>	<b>0,00</b>

## Finanzwirtschaft (Gruppe 9)

MVAG	Mittelverwendungs- und aufbringungsgruppen (1. und 2. Ebene)	VA 2026	VA 2025	RA 2024
3550	Einzahlungen aus dem Abgang von Finanzinstrumenten			
<b>35</b>	<b>Summe Einzahlungen aus der Finanzierungstätigkeit</b>	<b>0,00</b>	<b>0,00</b>	<b>0,00</b>
<b>361</b>	<b>Auszahlungen aus der Tilgung von Finanzschulden</b>	<b>0,00</b>	<b>0,00</b>	<b>0,00</b>
3611	Auszahlungen aus empfangenen Darlehen von öffentlichen Körperschaften und Rechtsträgern			
3612	Auszahlungen aus empfangenen Darlehen von Beteiligungen			
3613	Auszahlungen aus empfangenen Darlehen von Unternehmen und privaten Haushalten			
3614	Auszahlungen aus Finanzschulden			
3615	Auszahlungen aus Rückzahlungen von Leasingverbindlichkeiten			
<b>363</b>	<b>Auszahlungen infolge eines Kapitaltausches bei derivativen Finanzinstrumenten mit Grundgeschäft</b>	<b>0,00</b>	<b>0,00</b>	<b>0,00</b>
3630	Auszahlungen infolge eines Kapitaltausches bei derivativen Finanzinstrumenten mit Grundgeschäft			
<b>365</b>	<b>Auszahlungen für den Erwerb von Finanzinstrumenten</b>	<b>0,00</b>	<b>0,00</b>	<b>0,00</b>
3650	Auszahlungen für den Erwerb von Finanzinstrumenten			
<b>36</b>	<b>Summe Auszahlungen aus der Finanzierungstätigkeit</b>	<b>0,00</b>	<b>0,00</b>	<b>0,00</b>
<b>SA4</b>	<b>Saldo (4) Geldfluss aus der Finanzierungstätigkeit (35 – 36)</b>	<b>0,00</b>	<b>0,00</b>	<b>0,00</b>
<b>SA5</b>	<b>Saldo (5) Geldfluss aus der voranschlagswirksamen Gebarung (Saldo 3 + Saldo 4)</b>	<b>15.106.300,00</b>	<b>14.430.300,00</b>	<b>14.487.436,06</b>

Ergebnis- und Finanzierungsvoranschlag Detailnachweis



		MVAG VC QU			Ergebnisvoranschlag			Finanzierungsvoranschlag		
		EH	FH		VA 2026	VA 2025	RA 2024	VA 2026	VA 2025	RA 2024
<b>0 Vertretungskörper und allgemeine Verwaltung</b>										
<b>00</b>	<b>Gewählte Gemeindeorgane</b>									
<b>000</b>	<b>Gewählte Gemeindeorgane</b>									
<b>000000</b>	<b>Gewählte Gemeindeorgane</b>									
<b>Operative Gebarung</b>										
<b>SU 21 / 31</b>	<b>Summe Erträge / Einzahlungen operative Gebarung</b>				<b>0,00</b>	<b>0,00</b>	<b>0,00</b>	<b>0,00</b>	<b>0,00</b>	<b>0,00</b>
1/000000-582200	Sonstige Dienstgeberbeiträge zur sozialen Sicherheit	2212	3212	20	10.900,00	10.800,00	10.128,77	10.900,00	10.800,00	10.128,77
1/000000-670000	Versicherungen	2222	3222	24	1.200,00	900,00	819,54	1.200,00	900,00	819,54
1/000000-721000	Bezüge der Organe	2225	3225	22	412.600,00	400.000,00	370.270,24	412.600,00	400.000,00	370.270,24
1/000000-721100	Reisegebühren	2225	3225	22	500,00	400,00	302,25	500,00	400,00	302,25
1/000000-723000	Amtspauschalien und Repräsentationsausg.	2225	3225	24	12.000,00	11.000,00	9.259,11	12.000,00	11.000,00	8.297,79
1/000000-752000	Pensionen, Transfers an Gemeindeverbände	2231	3231		23.600,00	22.800,00	22.131,52	23.600,00	22.800,00	22.131,52
1/000000-757000	Schulung der Gemeindefunktionäre	2234	3234	27	8.700,00	12.200,00	12.131,00	8.700,00	12.200,00	12.131,00
<b>SU 22 / 32</b>	<b>Summe Aufwendungen / Auszahlungen operative Gebarung</b>				<b>469.500,00</b>	<b>458.100,00</b>	<b>425.042,43</b>	<b>469.500,00</b>	<b>458.100,00</b>	<b>424.081,11</b>
<b>SA 0 / SA 1</b>	<b>(0) Nettoergebnis (21 - 22) / (1) Geldfluss operative Gebarung (31 - 32)</b>				<b>-469.500,00</b>	<b>-458.100,00</b>	<b>-425.042,43</b>	<b>-469.500,00</b>	<b>-458.100,00</b>	<b>-424.081,11</b>
<b>SA01</b>	<b>Saldo (01) Haushaltsrücklagen (230 - 240)</b>				<b>0,00</b>	<b>0,00</b>	<b>0,00</b>	<b>0,00</b>	<b>0,00</b>	<b>0,00</b>
<b>SA00</b>	<b>Saldo (00) Nettoergebnis nach Haushaltsrücklagen (Saldo 0 + Saldo 01)</b>				<b>-469.500,00</b>	<b>-458.100,00</b>	<b>-425.042,43</b>			
<b>Investive Gebarung</b>										
<b>SU 33</b>	<b>Summe Einzahlungen investive Gebarung</b>							<b>0,00</b>	<b>0,00</b>	<b>0,00</b>
<b>SU 34</b>	<b>Summe Auszahlungen investive Gebarung</b>							<b>0,00</b>	<b>0,00</b>	<b>0,00</b>
<b>SA2</b>	<b>Saldo (2) Geldfluss aus der Investiven Gebarung (33 - 34)</b>							<b>0,00</b>	<b>0,00</b>	<b>0,00</b>
<b>SA3</b>	<b>Saldo (3) Nettofinanzierungssaldo (Saldo 1 + Saldo 2)</b>							<b>-469.500,00</b>	<b>-458.100,00</b>	<b>-424.081,11</b>
<b>Finanzierungstätigkeit</b>										
<b>SU 35</b>	<b>Summe Einzahlungen aus der Finanzierungstätigkeit</b>							<b>0,00</b>	<b>0,00</b>	<b>0,00</b>
<b>SU 36</b>	<b>Summe Auszahlungen aus der Finanzierungstätigkeit</b>							<b>0,00</b>	<b>0,00</b>	<b>0,00</b>
<b>SA4</b>	<b>Saldo (4) Geldfluss aus der Finanzierungstätigkeit (35 - 36)</b>							<b>0,00</b>	<b>0,00</b>	<b>0,00</b>
<b>SA5</b>	<b>Saldo (5) Geldfluss aus der voranschlagswirksamen Gebarung (Saldo 3 + Saldo 4)</b>							<b>-469.500,00</b>	<b>-458.100,00</b>	<b>-424.081,11</b>
<b>01</b>	<b>Hauptverwaltung</b>									
<b>010</b>	<b>Zentralamt</b>									
<b>010000</b>	<b>Gemeindeamt</b>									
<b>Operative Gebarung</b>										
2/010000+810000	Leistungserlöse	2114	3114	13		60.000,00			60.000,00	

		MVAG		VC QU	Ergebnisvoranschlag			Finanzierungsvoranschlag		
		EH	FH		VA 2026	VA 2025	RA 2024	VA 2026	VA 2025	RA 2024
2/010000+813000	Erträge aus der Auflösung von Investitionszuschüssen (Kapitaltransfers)	2127					453,92			
2/010000+816000	Kostenbeiträge, interne Vergütungen	2114	3114	13	140.000,00	100,00	132.800,00	140.000,00	100,00	132.800,00
2/010000+817000	Erträge aus der Auflösung von sonstigen Rückstellungen	2117				45.500,00	1.635,79			
2/010000+827000	Personalkostenersatz v. Dritten	2116	3116	18	20.400,00	19.500,00	16.346,88	20.400,00	19.500,00	16.346,88
2/010000+828000	Rückersätze von Ausgaben, Personalkostenersatz	2116	3116	18	2.600,00	2.400,00	2.207,26	2.600,00	2.400,00	2.207,26
2/010000+829000	Drucksortenverkauf	2116	3116	18	100,00	100,00	126,69	100,00	100,00	126,69
2/010000+829100	Kostensätze f.Einschaltungen Kalender	2116	3116	18	9.400,00	11.200,00	20.337,97	9.400,00	11.200,00	20.337,97
2/010000+829200	Sonstige Einnahmen, Plakatstände	2116	3116	18	300,00	300,00		300,00	300,00	
2/010000+861000	Digitale Amtstafel, Transfers von Ländern, Landesfonds und Landeskammern	2121	3121				16.100,00			16.100,00
<b>SU 21 / 31</b>	<b>Summe Erträge / Einzahlungen operative Gebarung</b>				<b>172.800,00</b>	<b>139.100,00</b>	<b>190.008,51</b>	<b>172.800,00</b>	<b>93.600,00</b>	<b>187.918,80</b>
1/010000-400000	Geringwertige Wirtschaftsgüter (GWG)	2221	3221	23	4.000,00	5.200,00	2.771,44	4.000,00	5.200,00	2.771,44
1/010000-452000	Treibstoffe	2221	3221	23	500,00	900,00	821,87	500,00	900,00	821,87
1/010000-454000	Reinigungsmittel	2221	3221	23	3.000,00	3.000,00	2.828,88	3.000,00	3.000,00	2.884,98
1/010000-456000	Schreib-, Zeichen- und sonst. Büromittel	2221	3221	23	19.200,00	19.000,00	17.073,04	19.200,00	19.000,00	17.281,78
1/010000-457000	Druckwerke	2221	3221	23	1.100,00	1.000,00	886,50	1.100,00	1.000,00	886,50
1/010000-457100	Kalender	2221	3221	23	17.300,00	16.800,00	16.866,12	17.300,00	16.800,00	32.065,63
1/010000-459000	Sonstige Verbrauchsgüter	2221	3221	23	2.600,00	2.500,00	2.860,86	2.600,00	2.500,00	2.860,86
1/010000-510000	Geldbezüge für Vertragsbedienstete I ANG	2211	3211	20	1.068.900,00	1.071.400,00	1.005.230,69	1.068.900,00	1.071.400,00	1.005.230,69
1/010000-511000	Geldbezüge für Vertragsbed.II ARB.	2211	3211	20	68.800,00	71.800,00	67.096,15	68.800,00	71.800,00	67.096,15
1/010000-523000	Geldbezüge der nicht ganzjährig beschäftigten Arbeiterinnen und Arbeiter	2211	3211		500,00	800,00	349,89	500,00	800,00	349,89
1/010000-566000	Dienstjubiläen	2212	3212	20		45.500,00	917,36		45.500,00	917,36
1/010000-582000	DGB z.Ausgleichs.f.Fb.f.Vertr.Bed.	2212	3212	20	21.800,00	26.400,00	24.140,33	21.800,00	26.400,00	24.140,33
1/010000-582100	Mitarbeitervorsorge	2212	3212	20	10.600,00	10.400,00	9.762,83	10.600,00	10.400,00	9.762,83
1/010000-582200	Sonstige DGB zur sozialen Sicherheit	2212	3212	20	195.800,00	192.700,00	180.275,19	195.800,00	192.700,00	180.275,19
1/010000-591000	Dotierung von Rückstellungen für Abfertigungen	2214			12.400,00	12.700,00	34.967,31			
1/010000-592000	Dotierung von Rückstellungen für Jubiläumswendungen	2214			9.000,00	7.100,00	23.579,72			
1/010000-600000	Strom	2222	3222	24	12.000,00	15.000,00	12.992,67	12.000,00	15.000,00	13.121,38
1/010000-600100	Gas	2222	3222	24	1.400,00	400,00	274,34	1.400,00	400,00	274,34
1/010000-600200	Wassergebühren	2222	3222	24	400,00	400,00	302,27	400,00	400,00	302,27
1/010000-600300	Wärme	2222	3222	24	7.500,00	7.000,00	6.221,36	7.500,00	7.000,00	6.221,36
1/010000-614000	Instandhaltung von Gebäuden	2224	3224	24	10.000,00	10.000,00	13.651,86	10.000,00	10.000,00	5.552,36
1/010000-616000	Instandhaltung von Maschinen und Anlagen	2224	3224	24	8.000,00	9.500,00	4.992,99	8.000,00	9.500,00	5.845,67

		MVAG		VC QU	Ergebnisvoranschlag			Finanzierungsvoranschlag		
		EH	FH		VA 2026	VA 2025	RA 2024	VA 2026	VA 2025	RA 2024
1/010000-617000	Instandhaltung von Fahrzeugen	2224	3224	24	1.300,00	1.300,00	651,90	1.300,00	1.300,00	725,36
1/010000-630000	Porto	2222	3222	24	39.000,00	38.500,00	34.349,63	39.000,00	38.500,00	34.349,63
1/010000-631000	Telefon, Telegraf, Telefax	2222	3222	24	27.500,00	20.000,00	20.651,66	27.500,00	20.000,00	20.651,66
1/010000-640000	Rechts- u. Beratungskosten	2222	3222	24	15.000,00	15.000,00	15.389,32	15.000,00	15.000,00	18.789,64
1/010000-670000	Versicherungen	2222	3222	24	31.800,00	31.500,00	28.895,04	31.800,00	31.500,00	45.552,50
1/010000-680000	Planmäßige Abschreibung	2226			49.600,00	54.200,00	66.064,56			
1/010000-700100	Miete	2223	3223	24	40.000,00	35.500,00	34.789,63	40.000,00	35.500,00	34.789,63
1/010000-710100	Ausgleichstaxe	2225	3225	24	15.600,00	18.000,00	20.139,00	15.600,00	18.000,00	20.139,00
1/010000-711000	Geb. für die Ben. von Gde.Einricht- u. -anlag. gem. FAG (Ausgabe)	2225	3225	24	3.800,00	3.500,00	3.468,47	3.800,00	3.500,00	3.468,47
1/010000-724000	Reisegebühren	2225	3225	24	2.000,00	2.000,00	1.881,90	2.000,00	2.000,00	1.881,90
1/010000-728000	Entgelte f.sonst.Leistungen v.Gewerbetr.	2225	3225	24	67.000,00	67.000,00	60.811,34	67.000,00	67.000,00	60.811,34
1/010000-728100	Digitalisierung Bauakte	2225	3225	24			662,40			662,40
1/010000-729000	Sonstige Ausgaben	2225	3225	24	1.300,00	1.500,00	1.122,03	1.300,00	1.500,00	1.122,03
<b>SU 22 / 32</b>	<b>Summe Aufwendungen / Auszahlungen operative Gebarung</b>				<b>1.768.700,00</b>	<b>1.817.500,00</b>	<b>1.717.740,55</b>	<b>1.697.700,00</b>	<b>1.743.500,00</b>	<b>1.621.606,44</b>
<b>SA 0 / SA 1</b>	<b>(0) Nettoergebnis (21 - 22) / (1) Geldfluss operative Gebarung (31 - 32)</b>				<b>-1.595.900,00</b>	<b>-1.678.400,00</b>	<b>-1.527.732,04</b>	<b>-1.524.900,00</b>	<b>-1.649.900,00</b>	<b>-1.433.687,64</b>
<b>SA01</b>	<b>Saldo (01) Haushaltsrücklagen (230 - 240)</b>				<b>0,00</b>	<b>0,00</b>	<b>0,00</b>	<b>0,00</b>	<b>0,00</b>	<b>0,00</b>
<b>SA00</b>	<b>Saldo (00) Nettoergebnis nach Haushaltsrücklagen (Saldo 0 + Saldo 01)</b>				<b>-1.595.900,00</b>	<b>-1.678.400,00</b>	<b>-1.527.732,04</b>			
<b>Investive Gebarung</b>										
<b>SU 33</b>	<b>Summe Einzahlungen investive Gebarung</b>							<b>0,00</b>	<b>0,00</b>	<b>0,00</b>
1/010000-042000	Amtsausstattung		3415	2 41				7.000,00	15.000,00	2.052,00
1/010000-070000	Software, Anschaffungen, Gebäudeverwaltung, Veranstaltungen		3411	2				58.000,00	10.200,00	7.295,83
<b>SU 34</b>	<b>Summe Auszahlungen investive Gebarung</b>							<b>65.000,00</b>	<b>25.200,00</b>	<b>9.347,83</b>
<b>SA2</b>	<b>Saldo (2) Geldfluss aus der Investiven Gebarung (33 - 34)</b>							<b>-65.000,00</b>	<b>-25.200,00</b>	<b>-9.347,83</b>
<b>SA3</b>	<b>Saldo (3) Nettofinanzierungssaldo (Saldo 1 + Saldo 2)</b>							<b>-1.589.900,00</b>	<b>-1.675.100,00</b>	<b>-1.443.035,47</b>
<b>Finanzierungstätigkeit</b>										
<b>SU 35</b>	<b>Summe Einzahlungen aus der Finanzierungstätigkeit</b>							<b>0,00</b>	<b>0,00</b>	<b>0,00</b>
<b>SU 36</b>	<b>Summe Auszahlungen aus der Finanzierungstätigkeit</b>							<b>0,00</b>	<b>0,00</b>	<b>0,00</b>
<b>SA4</b>	<b>Saldo (4) Geldfluss aus der Finanzierungstätigkeit (35 - 36)</b>							<b>0,00</b>	<b>0,00</b>	<b>0,00</b>
<b>SA5</b>	<b>Saldo (5) Geldfluss aus der voranschlagswirksamen Gebarung (Saldo 3 + Saldo 4)</b>							<b>-1.589.900,00</b>	<b>-1.675.100,00</b>	<b>-1.443.035,47</b>
<b>015</b>	<b>Pressestelle, Amtsblatt und Öffentlichkeitsarbeit</b>									
<b>015000</b>	<b>Pressestelle, Amtsblatt und Öffentlichkeitsarbeit</b>									
<b>Operative Gebarung</b>										
<b>SU 21 / 31</b>	<b>Summe Erträge / Einzahlungen operative Gebarung</b>				<b>0,00</b>	<b>0,00</b>	<b>0,00</b>	<b>0,00</b>	<b>0,00</b>	<b>0,00</b>
1/015000-728000	Entgelt für sonstige Leistungen von Gewerbetreibenden, Firmen	2225	3225	24	34.500,00	31.000,00	34.249,95	34.500,00	31.000,00	33.596,63

		MVAG VC QU			Ergebnisvoranschlag			Finanzierungsvoranschlag		
		EH	FH		VA 2026	VA 2025	RA 2024	VA 2026	VA 2025	RA 2024
1/015000-728100	Bürgerrat	2225	3225	24	500,00	1.000,00		500,00	1.000,00	
<b>SU 22 / 32</b>	<b>Summe Aufwendungen / Auszahlungen operative Gebarung</b>				<b>35.000,00</b>	<b>32.000,00</b>	<b>34.249,95</b>	<b>35.000,00</b>	<b>32.000,00</b>	<b>33.596,63</b>
<b>SA 0 / SA 1</b>	<b>(0) Nettoergebnis (21 - 22) / (1) Geldfluss operative Gebarung (31 - 32)</b>				<b>-35.000,00</b>	<b>-32.000,00</b>	<b>-34.249,95</b>	<b>-35.000,00</b>	<b>-32.000,00</b>	<b>-33.596,63</b>
SA01	Saldo (01) Haushaltsrücklagen (230 - 240)				0,00	0,00	0,00	0,00	0,00	0,00
SA00	Saldo (00) Nettoergebnis nach Haushaltsrücklagen (Saldo 0 + Saldo 01)				-35.000,00	-32.000,00	-34.249,95			
<b>Investive Gebarung</b>										
SU 33	Summe Einzahlungen investive Gebarung							0,00	0,00	0,00
SU 34	Summe Auszahlungen investive Gebarung							0,00	0,00	0,00
SA2	Saldo (2) Geldfluss aus der Investiven Gebarung (33 - 34)							0,00	0,00	0,00
SA3	Saldo (3) Nettofinanzierungssaldo (Saldo 1 + Saldo 2)							-35.000,00	-32.000,00	-33.596,63
<b>Finanzierungstätigkeit</b>										
SU 35	Summe Einzahlungen aus der Finanzierungstätigkeit							0,00	0,00	0,00
SU 36	Summe Auszahlungen aus der Finanzierungstätigkeit							0,00	0,00	0,00
SA4	Saldo (4) Geldfluss aus der Finanzierungstätigkeit (35 - 36)							0,00	0,00	0,00
SA5	Saldo (5) Geldfluss aus der voranschlagswirksamen Gebarung (Saldo 3 + Saldo 4)							-35.000,00	-32.000,00	-33.596,63
<b>016</b>	<b>Elektronische Datenverarbeitung</b>									
<b>016000</b>	<b>Elektronische Datenverarbeitung</b>									
<b>Operative Gebarung</b>										
<b>SU 21 / 31</b>	<b>Summe Erträge / Einzahlungen operative Gebarung</b>				<b>0,00</b>	<b>0,00</b>	<b>0,00</b>	<b>0,00</b>	<b>0,00</b>	<b>0,00</b>
1/016000-680000	Planmäßige Abschreibung	2226			5.700,00	5.700,00	5.721,24			
1/016000-710100	Gebrauchsabgabe	2225	3225	24	300,00	300,00	217,35	300,00	300,00	217,35
<b>SU 22 / 32</b>	<b>Summe Aufwendungen / Auszahlungen operative Gebarung</b>				<b>6.000,00</b>	<b>6.000,00</b>	<b>5.938,59</b>	<b>300,00</b>	<b>300,00</b>	<b>217,35</b>
<b>SA 0 / SA 1</b>	<b>(0) Nettoergebnis (21 - 22) / (1) Geldfluss operative Gebarung (31 - 32)</b>				<b>-6.000,00</b>	<b>-6.000,00</b>	<b>-5.938,59</b>	<b>-300,00</b>	<b>-300,00</b>	<b>-217,35</b>
SA01	Saldo (01) Haushaltsrücklagen (230 - 240)				0,00	0,00	0,00	0,00	0,00	0,00
SA00	Saldo (00) Nettoergebnis nach Haushaltsrücklagen (Saldo 0 + Saldo 01)				-6.000,00	-6.000,00	-5.938,59			
<b>Investive Gebarung</b>										
SU 33	Summe Einzahlungen investive Gebarung							0,00	0,00	0,00
SU 34	Summe Auszahlungen investive Gebarung							0,00	0,00	0,00
SA2	Saldo (2) Geldfluss aus der Investiven Gebarung (33 - 34)							0,00	0,00	0,00
SA3	Saldo (3) Nettofinanzierungssaldo (Saldo 1 + Saldo 2)							-300,00	-300,00	-217,35
<b>Finanzierungstätigkeit</b>										
SU 35	Summe Einzahlungen aus der Finanzierungstätigkeit							0,00	0,00	0,00
SU 36	Summe Auszahlungen aus der Finanzierungstätigkeit							0,00	0,00	0,00
SA4	Saldo (4) Geldfluss aus der Finanzierungstätigkeit (35 - 36)							0,00	0,00	0,00
SA5	Saldo (5) Geldfluss aus der voranschlagswirksamen Gebarung (Saldo 3 + Saldo 4)							-300,00	-300,00	-217,35

		MVAG VC QU			Ergebnisvoranschlag			Finanzierungsvoranschlag		
		EH	FH		VA 2026	VA 2025	RA 2024	VA 2026	VA 2025	RA 2024
<b>019</b>	<b>Repräsentation</b>									
<b>019000</b>	<b>Repräsentationen</b>									
<b>Operative Gebarung</b>										
<b>SU 21 / 31</b>	<b>Summe Erträge / Einzahlungen operative Gebarung</b>				<b>0,00</b>	<b>0,00</b>	<b>0,00</b>	<b>0,00</b>	<b>0,00</b>	<b>0,00</b>
1/019000-723000	Amtspauschalien und Repräsentationsausg.	2225	3225	24	8.600,00	8.500,00	8.312,06	8.600,00	8.500,00	7.830,30
<b>SU 22 / 32</b>	<b>Summe Aufwendungen / Auszahlungen operative Gebarung</b>				<b>8.600,00</b>	<b>8.500,00</b>	<b>8.312,06</b>	<b>8.600,00</b>	<b>8.500,00</b>	<b>7.830,30</b>
<b>SA 0 / SA 1</b>	<b>(0) Nettoergebnis (21 - 22) / (1) Geldfluss operative Gebarung (31 – 32)</b>				<b>-8.600,00</b>	<b>-8.500,00</b>	<b>-8.312,06</b>	<b>-8.600,00</b>	<b>-8.500,00</b>	<b>-7.830,30</b>
<b>SA01</b>	<b>Saldo (01) Haushaltsrücklagen (230 - 240)</b>				<b>0,00</b>	<b>0,00</b>	<b>0,00</b>	<b>0,00</b>	<b>0,00</b>	<b>0,00</b>
<b>SA00</b>	<b>Saldo (00) Nettoergebnis nach Haushaltsrücklagen (Saldo 0 + Saldo 01)</b>				<b>-8.600,00</b>	<b>-8.500,00</b>	<b>-8.312,06</b>			
<b>Investive Gebarung</b>										
<b>SU 33</b>	<b>Summe Einzahlungen investive Gebarung</b>							<b>0,00</b>	<b>0,00</b>	<b>0,00</b>
<b>SU 34</b>	<b>Summe Auszahlungen investive Gebarung</b>							<b>0,00</b>	<b>0,00</b>	<b>0,00</b>
<b>SA2</b>	<b>Saldo (2) Geldfluss aus der Investiven Gebarung (33 – 34)</b>							<b>0,00</b>	<b>0,00</b>	<b>0,00</b>
<b>SA3</b>	<b>Saldo (3) Nettofinanzierungssaldo (Saldo 1 + Saldo 2)</b>							<b>-8.600,00</b>	<b>-8.500,00</b>	<b>-7.830,30</b>
<b>Finanzierungstätigkeit</b>										
<b>SU 35</b>	<b>Summe Einzahlungen aus der Finanzierungstätigkeit</b>							<b>0,00</b>	<b>0,00</b>	<b>0,00</b>
<b>SU 36</b>	<b>Summe Auszahlungen aus der Finanzierungstätigkeit</b>							<b>0,00</b>	<b>0,00</b>	<b>0,00</b>
<b>SA4</b>	<b>Saldo (4) Geldfluss aus der Finanzierungstätigkeit (35 – 36)</b>							<b>0,00</b>	<b>0,00</b>	<b>0,00</b>
<b>SA5</b>	<b>Saldo (5) Geldfluss aus der voranschlagswirksamen Gebarung (Saldo 3 + Saldo 4)</b>							<b>-8.600,00</b>	<b>-8.500,00</b>	<b>-7.830,30</b>
<b>02</b>	<b>Hauptverwaltung</b>									
<b>021</b>	<b>Statistisches Amt</b>									
<b>021000</b>	<b>Statistik</b>									
<b>Operative Gebarung</b>										
2/021000+816000	Ersatz für stat. Erhebungen	2114	3114	13	500,00	500,00	662,40	500,00	500,00	662,40
<b>SU 21 / 31</b>	<b>Summe Erträge / Einzahlungen operative Gebarung</b>				<b>500,00</b>	<b>500,00</b>	<b>662,40</b>	<b>500,00</b>	<b>500,00</b>	<b>662,40</b>
1/021000-728100	Statistische Erhebungen	2225	3225	24	500,00	500,00	500,00	500,00	500,00	500,00
<b>SU 22 / 32</b>	<b>Summe Aufwendungen / Auszahlungen operative Gebarung</b>				<b>500,00</b>	<b>500,00</b>	<b>500,00</b>	<b>500,00</b>	<b>500,00</b>	<b>500,00</b>
<b>SA 0 / SA 1</b>	<b>(0) Nettoergebnis (21 - 22) / (1) Geldfluss operative Gebarung (31 – 32)</b>				<b>0,00</b>	<b>0,00</b>	<b>162,40</b>	<b>0,00</b>	<b>0,00</b>	<b>162,40</b>
<b>SA01</b>	<b>Saldo (01) Haushaltsrücklagen (230 - 240)</b>				<b>0,00</b>	<b>0,00</b>	<b>0,00</b>	<b>0,00</b>	<b>0,00</b>	<b>0,00</b>
<b>SA00</b>	<b>Saldo (00) Nettoergebnis nach Haushaltsrücklagen (Saldo 0 + Saldo 01)</b>				<b>0,00</b>	<b>0,00</b>	<b>162,40</b>			
<b>Investive Gebarung</b>										
<b>SU 33</b>	<b>Summe Einzahlungen investive Gebarung</b>							<b>0,00</b>	<b>0,00</b>	<b>0,00</b>
<b>SU 34</b>	<b>Summe Auszahlungen investive Gebarung</b>							<b>0,00</b>	<b>0,00</b>	<b>0,00</b>
<b>SA2</b>	<b>Saldo (2) Geldfluss aus der Investiven Gebarung (33 – 34)</b>							<b>0,00</b>	<b>0,00</b>	<b>0,00</b>
<b>SA3</b>	<b>Saldo (3) Nettofinanzierungssaldo (Saldo 1 + Saldo 2)</b>							<b>0,00</b>	<b>0,00</b>	<b>162,40</b>

	MVAG	VC	QU	Ergebnisvoranschlag			Finanzierungsvoranschlag					
				EH	FH	VA 2026	VA 2025	RA 2024	VA 2026	VA 2025	RA 2024	
<b>Finanzierungstätigkeit</b>												
SU 35								0,00	0,00	0,00		
SU 36								0,00	0,00	0,00		
SA4								0,00	0,00	0,00		
SA5								0,00	0,00	162,40		
022												
022000												
<b>Operative Gebarung</b>												
SU 21 / 31								0,00	0,00	0,00		
1/022000-726000				2225	3225	24	33.100,00	30.300,00	33.377,00	33.100,00	30.300,00	33.377,00
SU 22 / 32								33.100,00	30.300,00	33.377,00		
SA 0 / SA 1								-33.100,00	-30.300,00	-33.377,00		
SA01								0,00	0,00	0,00		
SA00								-33.100,00	-30.300,00	-33.377,00		
<b>Investive Gebarung</b>												
SU 33								0,00	0,00	0,00		
SU 34								0,00	0,00	0,00		
SA2								0,00	0,00	0,00		
SA3								-33.100,00	-30.300,00	-33.377,00		
<b>Finanzierungstätigkeit</b>												
SU 35								0,00	0,00	0,00		
SU 36								0,00	0,00	0,00		
SA4								0,00	0,00	0,00		
SA5								-33.100,00	-30.300,00	-33.377,00		
024												
024000												
<b>Operative Gebarung</b>												
2/024000+816300				2114	3114	13	5.000,00	8.100,00	6.007,82	5.000,00	8.100,00	6.007,82
SU 21 / 31								5.000,00	8.100,00	6.007,82		
1/024000-728200				2225	3225	24	20.000,00	59.651,31	20.000,00	58.062,86		
SU 22 / 32								20.000,00	59.651,31	58.062,86		
SA 0 / SA 1								5.000,00	-11.900,00	-52.055,04		
SA01								0,00	0,00	0,00		
SA00								5.000,00	-11.900,00	-53.643,49		

	MVAG	VC QU	Ergebnisvoranschlag			Finanzierungsvoranschlag				
			EH	FH	VA 2026	VA 2025	RA 2024	VA 2026	VA 2025	RA 2024
<b>Investive Gebarung</b>										
SU 33			Summe Einzahlungen investive Gebarung			0,00	0,00	0,00	0,00	0,00
SU 34			Summe Auszahlungen investive Gebarung			0,00	0,00	0,00	0,00	0,00
SA2			Saldo (2) Geldfluss aus der Investiven Gebarung (33 – 34)			0,00	0,00	0,00	0,00	0,00
SA3			Saldo (3) Nettofinanzierungssaldo (Saldo 1 + Saldo 2)			5.000,00	-11.900,00	-52.055,04		
<b>Finanzierungstätigkeit</b>										
SU 35			Summe Einzahlungen aus der Finanzierungstätigkeit			0,00	0,00	0,00	0,00	0,00
SU 36			Summe Auszahlungen aus der Finanzierungstätigkeit			0,00	0,00	0,00	0,00	0,00
SA4			Saldo (4) Geldfluss aus der Finanzierungstätigkeit (35 – 36)			0,00	0,00	0,00	0,00	0,00
SA5			Saldo (5) Geldfluss aus der voranschlagswirksamen Gebarung (Saldo 3 + Saldo 4)			5.000,00	-11.900,00	-52.055,04		
<b>03 Bauverwaltung</b>										
<b>031 Amt für Raumordnung und Raumplanung</b>										
<b>031000 Raumordnung und Raumplanung</b>										
<b>Operative Gebarung</b>										
SU 21 / 31			Summe Erträge / Einzahlungen operative Gebarung			0,00	0,00	0,00	0,00	0,00
1/031000-680000			Planmäßige Abschreibung	2226	48.300,00	9.800,00	107.957,54			
SU 22 / 32			Summe Aufwendungen / Auszahlungen operative Gebarung			48.300,00	9.800,00	107.957,54	0,00	0,00
SA 0 / SA 1			(0) Nettoergebnis (21 - 22) / (1) Geldfluss operative Gebarung (31 – 32)			-48.300,00	-9.800,00	-107.957,54	0,00	0,00
SA01			Saldo (01) Haushaltsrücklagen (230 - 240)			0,00	0,00	0,00	0,00	0,00
SA00			Saldo (00) Nettoergebnis nach Haushaltsrücklagen (Saldo 0 + Saldo 01)			-48.300,00	-9.800,00	-107.957,54		
<b>Investive Gebarung</b>										
SU 33			Summe Einzahlungen investive Gebarung			0,00	0,00	0,00	0,00	0,00
1/031000-070000			Aktivierungsfähige Rechte (immaterielle Vermögenswerte)	3411 2 42	47.000,00	76.000,00	40.614,48			
SU 34			Summe Auszahlungen investive Gebarung			47.000,00	76.000,00	40.614,48		
SA2			Saldo (2) Geldfluss aus der Investiven Gebarung (33 – 34)			-47.000,00	-76.000,00	-40.614,48		
SA3			Saldo (3) Nettofinanzierungssaldo (Saldo 1 + Saldo 2)			-47.000,00	-76.000,00	-40.614,48		
<b>Finanzierungstätigkeit</b>										
SU 35			Summe Einzahlungen aus der Finanzierungstätigkeit			0,00	0,00	0,00	0,00	0,00
SU 36			Summe Auszahlungen aus der Finanzierungstätigkeit			0,00	0,00	0,00	0,00	0,00
SA4			Saldo (4) Geldfluss aus der Finanzierungstätigkeit (35 – 36)			0,00	0,00	0,00	0,00	0,00
SA5			Saldo (5) Geldfluss aus der voranschlagswirksamen Gebarung (Saldo 3 + Saldo 4)			-47.000,00	-76.000,00	-40.614,48		
<b>031100 Kleinregion Wolkersdorf</b>										
<b>Operative Gebarung</b>										
SU 21 / 31			Summe Erträge / Einzahlungen operative Gebarung			0,00	0,00	0,00	0,00	0,00

		MVAG VC QU			Ergebnisvoranschlag			Finanzierungsvoranschlag		
		EH	FH		VA 2026	VA 2025	RA 2024	VA 2026	VA 2025	RA 2024
1/031100-726000	Mitgliedsbeiträge	2225	3225	24	22.200,00	22.400,00	22.065,00	22.200,00	22.400,00	22.065,00
<b>SU 22 / 32</b>	<b>Summe Aufwendungen / Auszahlungen operative Gebarung</b>				<b>22.200,00</b>	<b>22.400,00</b>	<b>22.065,00</b>	<b>22.200,00</b>	<b>22.400,00</b>	<b>22.065,00</b>
<b>SA 0 / SA 1</b>	<b>(0) Nettoergebnis (21 - 22) / (1) Geldfluss operative Gebarung (31 - 32)</b>				<b>-22.200,00</b>	<b>-22.400,00</b>	<b>-22.065,00</b>	<b>-22.200,00</b>	<b>-22.400,00</b>	<b>-22.065,00</b>
<b>SA01</b>	<b>Saldo (01) Haushaltsrücklagen (230 - 240)</b>				<b>0,00</b>	<b>0,00</b>	<b>0,00</b>	<b>0,00</b>	<b>0,00</b>	<b>0,00</b>
<b>SA00</b>	<b>Saldo (00) Nettoergebnis nach Haushaltsrücklagen (Saldo 0 + Saldo 01)</b>				<b>-22.200,00</b>	<b>-22.400,00</b>	<b>-22.065,00</b>			
<b>Investive Gebarung</b>										
<b>SU 33</b>	<b>Summe Einzahlungen investive Gebarung</b>							<b>0,00</b>	<b>0,00</b>	<b>0,00</b>
<b>SU 34</b>	<b>Summe Auszahlungen investive Gebarung</b>							<b>0,00</b>	<b>0,00</b>	<b>0,00</b>
<b>SA2</b>	<b>Saldo (2) Geldfluss aus der Investiven Gebarung (33 - 34)</b>							<b>0,00</b>	<b>0,00</b>	<b>0,00</b>
<b>SA3</b>	<b>Saldo (3) Nettofinanzierungssaldo (Saldo 1 + Saldo 2)</b>							<b>-22.200,00</b>	<b>-22.400,00</b>	<b>-22.065,00</b>
<b>Finanzierungstätigkeit</b>										
<b>SU 35</b>	<b>Summe Einzahlungen aus der Finanzierungstätigkeit</b>							<b>0,00</b>	<b>0,00</b>	<b>0,00</b>
<b>SU 36</b>	<b>Summe Auszahlungen aus der Finanzierungstätigkeit</b>							<b>0,00</b>	<b>0,00</b>	<b>0,00</b>
<b>SA4</b>	<b>Saldo (4) Geldfluss aus der Finanzierungstätigkeit (35 - 36)</b>							<b>0,00</b>	<b>0,00</b>	<b>0,00</b>
<b>SA5</b>	<b>Saldo (5) Geldfluss aus der voranschlagswirksamen Gebarung (Saldo 3 + Saldo 4)</b>							<b>-22.200,00</b>	<b>-22.400,00</b>	<b>-22.065,00</b>
<b>031200</b>	<b>Projekt Stadtzentrum</b>									
<b>Operative Gebarung</b>										
2/031200+813000	Erträge aus der Auflösung von Investitionszuschüssen (Kapitaltransfers)		2127		100,00	100,00	122,04			
<b>SU 21 / 31</b>	<b>Summe Erträge / Einzahlungen operative Gebarung</b>				<b>100,00</b>	<b>100,00</b>	<b>122,04</b>	<b>0,00</b>	<b>0,00</b>	<b>0,00</b>
1/031200-510000	Geldbezüge der Vertragsbediensteten der Verwaltung	2211	3211	20	7.800,00	7.700,00	7.258,16	7.800,00	7.700,00	7.258,16
1/031200-511000	Geldbezüge der Vertragsbediensteten in handwerklicher Verwendung	2211	3211		5.300,00	4.900,00	4.467,00	5.300,00	4.900,00	4.467,00
1/031200-582000	Sonstige Dienstgeberbeiträge zur sozialen Sicherheit	2212	3212		200,00	200,00	164,15	200,00	200,00	164,15
1/031200-582100	Mitarbeitervorsorge	2212	3212	20	200,00	200,00	178,93	200,00	200,00	178,93
1/031200-582200	Sonstige Dienstgeberbeiträge zur sozialen Sicherheit	2212	3212	20	100,00	100,00	2.274,66	100,00	100,00	2.274,66
1/031200-588000	Kommunalsteuer	2212	3212	20	400,00	400,00	350,86	400,00	400,00	350,86
1/031200-600000	Strom	2222	3222	24	6.500,00	8.100,00	6.292,79	6.500,00	8.100,00	6.292,79
1/031200-600100	Gas	2222	3222	24	2.800,00	2.100,00	909,57	2.800,00	2.100,00	909,57
1/031200-631000	Telefon u. Internet EMMA	2222	3222	24	1.200,00	1.100,00	950,50	1.200,00	1.100,00	950,50
1/031200-680000	Planmäßige Abschreibung	2226			2.700,00	2.700,00	20.539,81			
1/031200-700000	Miet- und Pachtaufwand	2223	3223	24	19.700,00	20.000,00	19.531,56	19.700,00	20.000,00	19.531,56
1/031200-728000	Entgelte für sonstige Leistungen	2225	3225	24	5.000,00	10.500,00	9.355,55	5.000,00	10.500,00	9.355,55
<b>SU 22 / 32</b>	<b>Summe Aufwendungen / Auszahlungen operative Gebarung</b>				<b>51.900,00</b>	<b>58.000,00</b>	<b>72.273,54</b>	<b>49.200,00</b>	<b>55.300,00</b>	<b>51.733,73</b>
<b>SA 0 / SA 1</b>	<b>(0) Nettoergebnis (21 - 22) / (1) Geldfluss operative Gebarung (31 - 32)</b>				<b>-51.800,00</b>	<b>-57.900,00</b>	<b>-72.151,50</b>	<b>-49.200,00</b>	<b>-55.300,00</b>	<b>-51.733,73</b>

	MVAG	VC QU	Ergebnisvoranschlag			Finanzierungsvoranschlag						
			EH	FH	VA 2026	VA 2025	RA 2024	VA 2026	VA 2025	RA 2024		
SA01			Saldo (01) Haushaltsrücklagen (230 - 240)			0,00	0,00	0,00	0,00	0,00	0,00	
SA00			Saldo (00) Nettoergebnis nach Haushaltsrücklagen (Saldo 0 + Saldo 01)			-51.800,00	-57.900,00	-72.151,50				
<b>Investive Gebarung</b>												
SU 33			Summe Einzahlungen investive Gebarung						0,00	0,00	0,00	
SU 34			Summe Auszahlungen investive Gebarung						0,00	0,00	0,00	
SA2			Saldo (2) Geldfluss aus der Investiven Gebarung (33 – 34)						0,00	0,00	0,00	
SA3			Saldo (3) Nettofinanzierungssaldo (Saldo 1 + Saldo 2)						-49.200,00	-55.300,00	-51.733,73	
<b>Finanzierungstätigkeit</b>												
SU 35			Summe Einzahlungen aus der Finanzierungstätigkeit						0,00	0,00	0,00	
SU 36			Summe Auszahlungen aus der Finanzierungstätigkeit						0,00	0,00	0,00	
SA4			Saldo (4) Geldfluss aus der Finanzierungstätigkeit (35 – 36)						0,00	0,00	0,00	
SA5			Saldo (5) Geldfluss aus der voranschlagswirksamen Gebarung (Saldo 3 + Saldo 4)						-49.200,00	-55.300,00	-51.733,73	
032			Vermessungsamt									
032000			Vermessungswesen									
<b>Operative Gebarung</b>												
SU 21 / 31			Summe Erträge / Einzahlungen operative Gebarung			0,00	0,00	0,00	0,00	0,00	0,00	
1/032000-728000			Entgelt für sonstige Leistungen von	2225	3225	24	15.700,00	9.200,00	8.592,75	15.700,00	9.200,00	8.315,61
			Gewerbetreibenden, Firmen									
1/032000-728400			Vermarktung des Gemeindegebietes	2225	3225	24	2.100,00	1.300,00	1.290,08	2.100,00	1.300,00	1.290,08
SU 22 / 32			Summe Aufwendungen / Auszahlungen operative Gebarung			17.800,00	10.500,00	9.882,83	17.800,00	10.500,00	9.605,69	
SA 0 / SA 1			(0) Nettoergebnis (21 - 22) / (1) Geldfluss operative Gebarung (31 – 32)			-17.800,00	-10.500,00	-9.882,83	-17.800,00	-10.500,00	-9.605,69	
SA01			Saldo (01) Haushaltsrücklagen (230 - 240)			0,00	0,00	0,00	0,00	0,00	0,00	
SA00			Saldo (00) Nettoergebnis nach Haushaltsrücklagen (Saldo 0 + Saldo 01)			-17.800,00	-10.500,00	-9.882,83				
<b>Investive Gebarung</b>												
SU 33			Summe Einzahlungen investive Gebarung						0,00	0,00	0,00	
SU 34			Summe Auszahlungen investive Gebarung						0,00	0,00	0,00	
SA2			Saldo (2) Geldfluss aus der Investiven Gebarung (33 – 34)						0,00	0,00	0,00	
SA3			Saldo (3) Nettofinanzierungssaldo (Saldo 1 + Saldo 2)						-17.800,00	-10.500,00	-9.605,69	
<b>Finanzierungstätigkeit</b>												
SU 35			Summe Einzahlungen aus der Finanzierungstätigkeit						0,00	0,00	0,00	
SU 36			Summe Auszahlungen aus der Finanzierungstätigkeit						0,00	0,00	0,00	
SA4			Saldo (4) Geldfluss aus der Finanzierungstätigkeit (35 – 36)						0,00	0,00	0,00	
SA5			Saldo (5) Geldfluss aus der voranschlagswirksamen Gebarung (Saldo 3 + Saldo 4)						-17.800,00	-10.500,00	-9.605,69	

	MVAG	VC	QU	Ergebnisvoranschlag			Finanzierungsvoranschlag			
				EH	FH	VA 2026	VA 2025	RA 2024	VA 2026	VA 2025
<b>06</b>	<b>Sonstige Maßnahmen</b>									
<b>060</b>	<b>Beiträge an Verbände, Vereine oder sonstige Organisationen</b>									
<b>060000</b>	<b>Beiträge an Verbände, Vereine und sonstige Organisationen</b>									
<b>Operative Gebarung</b>										
<b>SU 21 / 31</b>	<b>Summe Erträge / Einzahlungen operative Gebarung</b>			<b>0,00</b>	<b>0,00</b>	<b>0,00</b>	<b>0,00</b>	<b>0,00</b>	<b>0,00</b>	
1/060000-726000	Mitgliedsbeiträge an Institutionen (Inl)	2225	3225	24	63.500,00	72.500,00	56.930,25	63.500,00	72.500,00	56.204,25
1/060000-757000	Subventionen Vereine, Transfers an private Organisationen ohne Erwerbszweck	2234	3234		1.300,00			1.300,00		
<b>SU 22 / 32</b>	<b>Summe Aufwendungen / Auszahlungen operative Gebarung</b>				<b>64.800,00</b>	<b>72.500,00</b>	<b>56.930,25</b>	<b>64.800,00</b>	<b>72.500,00</b>	<b>56.204,25</b>
<b>SA 0 / SA 1</b>	<b>(0) Nettoergebnis (21 - 22) / (1) Geldfluss operative Gebarung (31 - 32)</b>				<b>-64.800,00</b>	<b>-72.500,00</b>	<b>-56.930,25</b>	<b>-64.800,00</b>	<b>-72.500,00</b>	<b>-56.204,25</b>
<b>SA01</b>	<b>Saldo (01) Haushaltsrücklagen (230 - 240)</b>				<b>0,00</b>	<b>0,00</b>	<b>0,00</b>	<b>0,00</b>	<b>0,00</b>	<b>0,00</b>
<b>SA00</b>	<b>Saldo (00) Nettoergebnis nach Haushaltsrücklagen (Saldo 0 + Saldo 01)</b>				<b>-64.800,00</b>	<b>-72.500,00</b>	<b>-56.930,25</b>			
<b>Investive Gebarung</b>										
<b>SU 33</b>	<b>Summe Einzahlungen investive Gebarung</b>							<b>0,00</b>	<b>0,00</b>	<b>0,00</b>
<b>SU 34</b>	<b>Summe Auszahlungen investive Gebarung</b>							<b>0,00</b>	<b>0,00</b>	<b>0,00</b>
<b>SA2</b>	<b>Saldo (2) Geldfluss aus der Investiven Gebarung (33 - 34)</b>							<b>0,00</b>	<b>0,00</b>	<b>0,00</b>
<b>SA3</b>	<b>Saldo (3) Nettofinanzierungssaldo (Saldo 1 + Saldo 2)</b>							<b>-64.800,00</b>	<b>-72.500,00</b>	<b>-56.204,25</b>
<b>Finanzierungstätigkeit</b>										
<b>SU 35</b>	<b>Summe Einzahlungen aus der Finanzierungstätigkeit</b>							<b>0,00</b>	<b>0,00</b>	<b>0,00</b>
<b>SU 36</b>	<b>Summe Auszahlungen aus der Finanzierungstätigkeit</b>							<b>0,00</b>	<b>0,00</b>	<b>0,00</b>
<b>SA4</b>	<b>Saldo (4) Geldfluss aus der Finanzierungstätigkeit (35 - 36)</b>							<b>0,00</b>	<b>0,00</b>	<b>0,00</b>
<b>SA5</b>	<b>Saldo (5) Geldfluss aus der voranschlagswirksamen Gebarung (Saldo 3 + Saldo 4)</b>							<b>-64.800,00</b>	<b>-72.500,00</b>	<b>-56.204,25</b>
<b>062</b>	<b>Ehrungen und Auszeichnungen</b>									
<b>062000</b>	<b>Ehrungen und Auszeichnungen</b>									
<b>Operative Gebarung</b>										
<b>SU 21 / 31</b>	<b>Summe Erträge / Einzahlungen operative Gebarung</b>				<b>0,00</b>	<b>0,00</b>	<b>0,00</b>	<b>0,00</b>	<b>0,00</b>	<b>0,00</b>
1/062000-728500	Ehrungen und Auszeichnungen	2225	3225	24	2.500,00	13.000,00	16.510,00	2.500,00	13.000,00	16.510,00
<b>SU 22 / 32</b>	<b>Summe Aufwendungen / Auszahlungen operative Gebarung</b>				<b>2.500,00</b>	<b>13.000,00</b>	<b>16.510,00</b>	<b>2.500,00</b>	<b>13.000,00</b>	<b>16.510,00</b>
<b>SA 0 / SA 1</b>	<b>(0) Nettoergebnis (21 - 22) / (1) Geldfluss operative Gebarung (31 - 32)</b>				<b>-2.500,00</b>	<b>-13.000,00</b>	<b>-16.510,00</b>	<b>-2.500,00</b>	<b>-13.000,00</b>	<b>-16.510,00</b>
<b>SA01</b>	<b>Saldo (01) Haushaltsrücklagen (230 - 240)</b>				<b>0,00</b>	<b>0,00</b>	<b>0,00</b>	<b>0,00</b>	<b>0,00</b>	<b>0,00</b>
<b>SA00</b>	<b>Saldo (00) Nettoergebnis nach Haushaltsrücklagen (Saldo 0 + Saldo 01)</b>				<b>-2.500,00</b>	<b>-13.000,00</b>	<b>-16.510,00</b>			
<b>Investive Gebarung</b>										
<b>SU 33</b>	<b>Summe Einzahlungen investive Gebarung</b>							<b>0,00</b>	<b>0,00</b>	<b>0,00</b>
<b>SU 34</b>	<b>Summe Auszahlungen investive Gebarung</b>							<b>0,00</b>	<b>0,00</b>	<b>0,00</b>
<b>SA2</b>	<b>Saldo (2) Geldfluss aus der Investiven Gebarung (33 - 34)</b>							<b>0,00</b>	<b>0,00</b>	<b>0,00</b>

	MVAG	VC QU	Ergebnisvoranschlag			Finanzierungsvoranschlag					
			EH	FH	VA 2026	VA 2025	RA 2024	VA 2026	VA 2025	RA 2024	
<b>SA3</b>			<b>Saldo (3) Nettofinanzierungssaldo (Saldo 1 + Saldo 2)</b>						<b>-2.500,00</b>	<b>-13.000,00</b>	<b>-16.510,00</b>
<b>Finanzierungstätigkeit</b>											
<b>SU 35</b>			<b>Summe Einzahlungen aus der Finanzierungstätigkeit</b>						<b>0,00</b>	<b>0,00</b>	<b>0,00</b>
<b>SU 36</b>			<b>Summe Auszahlungen aus der Finanzierungstätigkeit</b>						<b>0,00</b>	<b>0,00</b>	<b>0,00</b>
<b>SA4</b>			<b>Saldo (4) Geldfluss aus der Finanzierungstätigkeit (35 – 36)</b>						<b>0,00</b>	<b>0,00</b>	<b>0,00</b>
<b>SA5</b>			<b>Saldo (5) Geldfluss aus der voranschlagswirksamen Gebarung (Saldo 3 + Saldo 4)</b>						<b>-2.500,00</b>	<b>-13.000,00</b>	<b>-16.510,00</b>
<b>08</b>			<b>Pensionen (soweit nicht aufgeteilt)</b>								
<b>080</b>			<b>Pensionen (soweit nicht aufgeteilt)</b>								
<b>080000</b>			<b>Pensionen</b>								
<b>Operative Gebarung</b>											
<b>SU 21 / 31</b>			<b>Summe Erträge / Einzahlungen operative Gebarung</b>			<b>0,00</b>	<b>0,00</b>	<b>0,00</b>	<b>0,00</b>	<b>0,00</b>	<b>0,00</b>
1/080000-752000			Transfers an Gemeinden, Gemeindeverbände	2231 3231	71.100,00	69.300,00	66.311,00	71.100,00	69.300,00	66.311,00	
<b>SU 22 / 32</b>			<b>Summe Aufwendungen / Auszahlungen operative Gebarung</b>			<b>71.100,00</b>	<b>69.300,00</b>	<b>66.311,00</b>	<b>71.100,00</b>	<b>69.300,00</b>	<b>66.311,00</b>
<b>SA 0 / SA 1</b>			<b>(0) Nettoergebnis (21 - 22) / (1) Geldfluss operative Gebarung (31 – 32)</b>			<b>-71.100,00</b>	<b>-69.300,00</b>	<b>-66.311,00</b>	<b>-71.100,00</b>	<b>-69.300,00</b>	<b>-66.311,00</b>
<b>SA01</b>			<b>Saldo (01) Haushaltsrücklagen (230 - 240)</b>			<b>0,00</b>	<b>0,00</b>	<b>0,00</b>	<b>0,00</b>	<b>0,00</b>	<b>0,00</b>
<b>SA00</b>			<b>Saldo (00) Nettoergebnis nach Haushaltsrücklagen (Saldo 0 + Saldo 01)</b>			<b>-71.100,00</b>	<b>-69.300,00</b>	<b>-66.311,00</b>			
<b>Investive Gebarung</b>											
<b>SU 33</b>			<b>Summe Einzahlungen investive Gebarung</b>						<b>0,00</b>	<b>0,00</b>	<b>0,00</b>
<b>SU 34</b>			<b>Summe Auszahlungen investive Gebarung</b>						<b>0,00</b>	<b>0,00</b>	<b>0,00</b>
<b>SA2</b>			<b>Saldo (2) Geldfluss aus der Investiven Gebarung (33 – 34)</b>						<b>0,00</b>	<b>0,00</b>	<b>0,00</b>
<b>SA3</b>			<b>Saldo (3) Nettofinanzierungssaldo (Saldo 1 + Saldo 2)</b>						<b>-71.100,00</b>	<b>-69.300,00</b>	<b>-66.311,00</b>
<b>Finanzierungstätigkeit</b>											
<b>SU 35</b>			<b>Summe Einzahlungen aus der Finanzierungstätigkeit</b>						<b>0,00</b>	<b>0,00</b>	<b>0,00</b>
<b>SU 36</b>			<b>Summe Auszahlungen aus der Finanzierungstätigkeit</b>						<b>0,00</b>	<b>0,00</b>	<b>0,00</b>
<b>SA4</b>			<b>Saldo (4) Geldfluss aus der Finanzierungstätigkeit (35 – 36)</b>						<b>0,00</b>	<b>0,00</b>	<b>0,00</b>
<b>SA5</b>			<b>Saldo (5) Geldfluss aus der voranschlagswirksamen Gebarung (Saldo 3 + Saldo 4)</b>						<b>-71.100,00</b>	<b>-69.300,00</b>	<b>-66.311,00</b>
<b>09</b>			<b>Personalbetreuung</b>								
<b>090</b>			<b>Bezugsvorschüsse und Darlehen</b>								
<b>090000</b>			<b>Bezugsvorschüsse und Darlehen</b>								
<b>Operative Gebarung</b>											
<b>SU 21 / 31</b>			<b>Summe Erträge / Einzahlungen operative Gebarung</b>			<b>0,00</b>	<b>0,00</b>	<b>0,00</b>	<b>0,00</b>	<b>0,00</b>	<b>0,00</b>
<b>SU 22 / 32</b>			<b>Summe Aufwendungen / Auszahlungen operative Gebarung</b>			<b>0,00</b>	<b>0,00</b>	<b>0,00</b>	<b>0,00</b>	<b>0,00</b>	<b>0,00</b>
<b>SA 0 / SA 1</b>			<b>(0) Nettoergebnis (21 - 22) / (1) Geldfluss operative Gebarung (31 – 32)</b>			<b>0,00</b>	<b>0,00</b>	<b>0,00</b>	<b>0,00</b>	<b>0,00</b>	<b>0,00</b>

	MVAG	VC	QU	Ergebnisvoranschlag			Finanzierungsvoranschlag				
				EH	FH	VA 2026	VA 2025	RA 2024	VA 2026	VA 2025	RA 2024
<b>SA01</b>						<b>0,00</b>	<b>0,00</b>	<b>0,00</b>	<b>0,00</b>	<b>0,00</b>	<b>0,00</b>
<b>SA00</b>						<b>0,00</b>	<b>0,00</b>	<b>0,00</b>	<b>0,00</b>	<b>0,00</b>	<b>0,00</b>
<b>Investive Gebarung</b>											
2/090000+273000									6.400,00	6.600,00	20.255,52
<b>SU 33</b>									<b>6.400,00</b>	<b>6.600,00</b>	<b>20.255,52</b>
1/090000-273000									10.000,00	10.000,00	6.888,90
<b>SU 34</b>									<b>10.000,00</b>	<b>10.000,00</b>	<b>6.888,90</b>
<b>SA2</b>									<b>-3.600,00</b>	<b>-3.400,00</b>	<b>13.366,62</b>
<b>SA3</b>									<b>-3.600,00</b>	<b>-3.400,00</b>	<b>13.366,62</b>
<b>Finanzierungstätigkeit</b>											
<b>SU 35</b>									<b>0,00</b>	<b>0,00</b>	<b>0,00</b>
<b>SU 36</b>									<b>0,00</b>	<b>0,00</b>	<b>0,00</b>
<b>SA4</b>									<b>0,00</b>	<b>0,00</b>	<b>0,00</b>
<b>SA5</b>									<b>-3.600,00</b>	<b>-3.400,00</b>	<b>13.366,62</b>
<b>091</b>											
<b>091000</b>											
<b>Operative Gebarung</b>											
<b>SU 21 / 31</b>						<b>0,00</b>	<b>0,00</b>	<b>0,00</b>	<b>0,00</b>	<b>0,00</b>	<b>0,00</b>
1/091000-729300						25.500,00	25.000,00	29.142,82	25.500,00	25.000,00	29.100,22
<b>SU 22 / 32</b>						<b>25.500,00</b>	<b>25.000,00</b>	<b>29.142,82</b>	<b>25.500,00</b>	<b>25.000,00</b>	<b>29.100,22</b>
<b>SA 0 / SA 1</b>						<b>-25.500,00</b>	<b>-25.000,00</b>	<b>-29.142,82</b>	<b>-25.500,00</b>	<b>-25.000,00</b>	<b>-29.100,22</b>
<b>SA01</b>						<b>0,00</b>	<b>0,00</b>	<b>0,00</b>	<b>0,00</b>	<b>0,00</b>	<b>0,00</b>
<b>SA00</b>						<b>-25.500,00</b>	<b>-25.000,00</b>	<b>-29.142,82</b>			
<b>Investive Gebarung</b>											
<b>SU 33</b>									<b>0,00</b>	<b>0,00</b>	<b>0,00</b>
<b>SU 34</b>									<b>0,00</b>	<b>0,00</b>	<b>0,00</b>
<b>SA2</b>									<b>0,00</b>	<b>0,00</b>	<b>0,00</b>
<b>SA3</b>									<b>-25.500,00</b>	<b>-25.000,00</b>	<b>-29.100,22</b>
<b>Finanzierungstätigkeit</b>											
<b>SU 35</b>									<b>0,00</b>	<b>0,00</b>	<b>0,00</b>
<b>SU 36</b>									<b>0,00</b>	<b>0,00</b>	<b>0,00</b>
<b>SA4</b>									<b>0,00</b>	<b>0,00</b>	<b>0,00</b>
<b>SA5</b>									<b>-25.500,00</b>	<b>-25.000,00</b>	<b>-29.100,22</b>

		MVAG VC QU			Ergebnisvoranschlag			Finanzierungsvoranschlag		
		EH	FH		VA 2026	VA 2025	RA 2024	VA 2026	VA 2025	RA 2024
<b>094</b>	<b>Gemeinschaftspflege</b>									
<b>094000</b>	<b>Gemeinschaftspflege</b>									
<b>Operative Gebarung</b>										
<b>SU 21 / 31</b>	<b>Summe Erträge / Einzahlungen operative Gebarung</b>				<b>0,00</b>	<b>0,00</b>	<b>0,00</b>	<b>0,00</b>	<b>0,00</b>	<b>0,00</b>
1/094000-729500	Betriebsausflüge	2225	3225	24	12.200,00	11.000,00	11.111,26	12.200,00	11.000,00	10.770,36
<b>SU 22 / 32</b>	<b>Summe Aufwendungen / Auszahlungen operative Gebarung</b>				<b>12.200,00</b>	<b>11.000,00</b>	<b>11.111,26</b>	<b>12.200,00</b>	<b>11.000,00</b>	<b>10.770,36</b>
<b>SA 0 / SA 1</b>	<b>(0) Nettoergebnis (21 - 22) / (1) Geldfluss operative Gebarung (31 - 32)</b>				<b>-12.200,00</b>	<b>-11.000,00</b>	<b>-11.111,26</b>	<b>-12.200,00</b>	<b>-11.000,00</b>	<b>-10.770,36</b>
<b>SA01</b>	<b>Saldo (01) Haushaltsrücklagen (230 - 240)</b>				<b>0,00</b>	<b>0,00</b>	<b>0,00</b>	<b>0,00</b>	<b>0,00</b>	<b>0,00</b>
<b>SA00</b>	<b>Saldo (00) Nettoergebnis nach Haushaltsrücklagen (Saldo 0 + Saldo 01)</b>				<b>-12.200,00</b>	<b>-11.000,00</b>	<b>-11.111,26</b>			
<b>Investive Gebarung</b>										
<b>SU 33</b>	<b>Summe Einzahlungen investive Gebarung</b>							<b>0,00</b>	<b>0,00</b>	<b>0,00</b>
<b>SU 34</b>	<b>Summe Auszahlungen investive Gebarung</b>							<b>0,00</b>	<b>0,00</b>	<b>0,00</b>
<b>SA2</b>	<b>Saldo (2) Geldfluss aus der Investiven Gebarung (33 - 34)</b>							<b>0,00</b>	<b>0,00</b>	<b>0,00</b>
<b>SA3</b>	<b>Saldo (3) Nettofinanzierungssaldo (Saldo 1 + Saldo 2)</b>							<b>-12.200,00</b>	<b>-11.000,00</b>	<b>-10.770,36</b>
<b>Finanzierungstätigkeit</b>										
<b>SU 35</b>	<b>Summe Einzahlungen aus der Finanzierungstätigkeit</b>							<b>0,00</b>	<b>0,00</b>	<b>0,00</b>
<b>SU 36</b>	<b>Summe Auszahlungen aus der Finanzierungstätigkeit</b>							<b>0,00</b>	<b>0,00</b>	<b>0,00</b>
<b>SA4</b>	<b>Saldo (4) Geldfluss aus der Finanzierungstätigkeit (35 - 36)</b>							<b>0,00</b>	<b>0,00</b>	<b>0,00</b>
<b>SA5</b>	<b>Saldo (5) Geldfluss aus der voranschlagswirksamen Gebarung (Saldo 3 + Saldo 4)</b>							<b>-12.200,00</b>	<b>-11.000,00</b>	<b>-10.770,36</b>

		MVAG		VC QU	Ergebnisvoranschlag			Finanzierungsvoranschlag			
		EH	FH		VA 2026	VA 2025	RA 2024	VA 2026	VA 2025	RA 2024	
<b>1 Öffentliche Ordnung und Sicherheit</b>											
<b>12</b>	<b>Sicherheitspolizei</b>										
<b>129</b>	<b>Sonstige Einrichtungen und Maßnahmen</b>										
<b>129000</b>	<b>Sonstige Einrichtungen und Maßnahmen</b>										
<b>Operative Gebarung</b>											
2/129000+813000	Erträge aus der Auflösung von Investitionszuschüssen (Kapitaltransfers)		2127		400,00						
<b>SU 21 / 31</b>	<b>Summe Erträge / Einzahlungen operative Gebarung</b>				<b>0,00</b>	<b>400,00</b>	<b>0,00</b>	<b>0,00</b>	<b>0,00</b>	<b>0,00</b>	
1/129000-680000	Planmäßige Abschreibung		2226			78.300,00					
<b>SU 22 / 32</b>	<b>Summe Aufwendungen / Auszahlungen operative Gebarung</b>				<b>0,00</b>	<b>78.300,00</b>	<b>0,00</b>	<b>0,00</b>	<b>0,00</b>	<b>0,00</b>	
<b>SA 0 / SA 1</b>	<b>(0) Nettoergebnis (21 - 22) / (1) Geldfluss operative Gebarung (31 - 32)</b>				<b>0,00</b>	<b>-77.900,00</b>	<b>0,00</b>	<b>0,00</b>	<b>0,00</b>	<b>0,00</b>	
<b>SA01</b>	<b>Saldo (01) Haushaltsrücklagen (230 - 240)</b>				<b>0,00</b>	<b>0,00</b>	<b>0,00</b>	<b>0,00</b>	<b>0,00</b>	<b>0,00</b>	
<b>SA00</b>	<b>Saldo (00) Nettoergebnis nach Haushaltsrücklagen (Saldo 0 + Saldo 01)</b>				<b>0,00</b>	<b>-77.900,00</b>	<b>0,00</b>				
<b>Investive Gebarung</b>											
<b>SU 33</b>	<b>Summe Einzahlungen investive Gebarung</b>							<b>0,00</b>	<b>0,00</b>	<b>0,00</b>	
<b>SU 34</b>	<b>Summe Auszahlungen investive Gebarung</b>							<b>0,00</b>	<b>0,00</b>	<b>0,00</b>	
<b>SA2</b>	<b>Saldo (2) Geldfluss aus der Investiven Gebarung (33 - 34)</b>							<b>0,00</b>	<b>0,00</b>	<b>0,00</b>	
<b>SA3</b>	<b>Saldo (3) Nettofinanzierungssaldo (Saldo 1 + Saldo 2)</b>							<b>0,00</b>	<b>0,00</b>	<b>0,00</b>	
<b>Finanzierungstätigkeit</b>											
<b>SU 35</b>	<b>Summe Einzahlungen aus der Finanzierungstätigkeit</b>							<b>0,00</b>	<b>0,00</b>	<b>0,00</b>	
<b>SU 36</b>	<b>Summe Auszahlungen aus der Finanzierungstätigkeit</b>							<b>0,00</b>	<b>0,00</b>	<b>0,00</b>	
<b>SA4</b>	<b>Saldo (4) Geldfluss aus der Finanzierungstätigkeit (35 - 36)</b>							<b>0,00</b>	<b>0,00</b>	<b>0,00</b>	
<b>SA5</b>	<b>Saldo (5) Geldfluss aus der voranschlagswirksamen Gebarung (Saldo 3 + Saldo 4)</b>							<b>0,00</b>	<b>0,00</b>	<b>0,00</b>	
<b>13</b>	<b>Sonderpolizei</b>										
<b>131</b>	<b>Bau- und Feuerpolizei</b>										
<b>131000</b>	<b>Bau- und Feuerpolizei</b>										
<b>Operative Gebarung</b>											
2/131000+816400	Ersatz der SV-Honorare		2114	3114	13	800,00	800,00		800,00	800,00	448,08
<b>SU 21 / 31</b>	<b>Summe Erträge / Einzahlungen operative Gebarung</b>					<b>800,00</b>	<b>800,00</b>	<b>0,00</b>	<b>800,00</b>	<b>800,00</b>	<b>448,08</b>
1/131000-640200	Beratungskosten		2222	3222	24		500,00	150,00		500,00	150,00
<b>SU 22 / 32</b>	<b>Summe Aufwendungen / Auszahlungen operative Gebarung</b>					<b>0,00</b>	<b>500,00</b>	<b>150,00</b>	<b>0,00</b>	<b>500,00</b>	<b>150,00</b>
<b>SA 0 / SA 1</b>	<b>(0) Nettoergebnis (21 - 22) / (1) Geldfluss operative Gebarung (31 - 32)</b>					<b>800,00</b>	<b>300,00</b>	<b>-150,00</b>	<b>800,00</b>	<b>300,00</b>	<b>298,08</b>
<b>SA01</b>	<b>Saldo (01) Haushaltsrücklagen (230 - 240)</b>					<b>0,00</b>	<b>0,00</b>	<b>0,00</b>	<b>0,00</b>	<b>0,00</b>	<b>0,00</b>
<b>SA00</b>	<b>Saldo (00) Nettoergebnis nach Haushaltsrücklagen (Saldo 0 + Saldo 01)</b>					<b>800,00</b>	<b>300,00</b>	<b>-150,00</b>			

	MVAG VC QU			Ergebnisvoranschlag			Finanzierungsvoranschlag			
	EH	FH		VA 2026	VA 2025	RA 2024	VA 2026	VA 2025	RA 2024	
<b>Investive Gebarung</b>										
SU 33							0,00	0,00	0,00	
SU 34							0,00	0,00	0,00	
SA2							0,00	0,00	0,00	
SA3							800,00	300,00	298,08	
<b>Finanzierungstätigkeit</b>										
SU 35							0,00	0,00	0,00	
SU 36							0,00	0,00	0,00	
SA4							0,00	0,00	0,00	
SA5							800,00	300,00	298,08	
133	<b>Veterinärpolizei</b>									
133000	<b>Veterinärpolizei</b>									
<b>Operative Gebarung</b>										
2/133000+808000	Erlöse für Hundemarken	2116	3116	16	300,00	300,00	228,20	300,00	300,00	228,20
2/133000+861000	Transfers von Ländern, Landesfonds und Landeskammern	2121	3121	15	300,00	300,00		300,00	300,00	
SU 21 / 31	<b>Summe Erträge / Einzahlungen operative Gebarung</b>				<b>600,00</b>	<b>600,00</b>	<b>228,20</b>	<b>600,00</b>	<b>600,00</b>	<b>228,20</b>
1/133000-413000	Hundemarken	2221	3221	23			723,84			723,84
1/133000-729000	Sonstige Ausgaben	2225	3225	24		300,00		300,00		
SU 22 / 32	<b>Summe Aufwendungen / Auszahlungen operative Gebarung</b>				<b>0,00</b>	<b>300,00</b>	<b>723,84</b>	<b>0,00</b>	<b>300,00</b>	<b>723,84</b>
SA 0 / SA 1	<b>(0) Nettoergebnis (21 - 22) / (1) Geldfluss operative Gebarung (31 - 32)</b>				<b>600,00</b>	<b>300,00</b>	<b>-495,64</b>	<b>600,00</b>	<b>300,00</b>	<b>-495,64</b>
SA01	Saldo (01) Haushaltsrücklagen (230 - 240)				0,00	0,00	0,00	0,00	0,00	0,00
SA00	Saldo (00) Nettoergebnis nach Haushaltsrücklagen (Saldo 0 + Saldo 01)				600,00	300,00	-495,64			
<b>Investive Gebarung</b>										
SU 33	Summe Einzahlungen investive Gebarung						0,00	0,00	0,00	
SU 34	Summe Auszahlungen investive Gebarung						0,00	0,00	0,00	
SA2	Saldo (2) Geldfluss aus der Investiven Gebarung (33 - 34)						0,00	0,00	0,00	
SA3	Saldo (3) Nettofinanzierungssaldo (Saldo 1 + Saldo 2)						600,00	300,00	-495,64	
<b>Finanzierungstätigkeit</b>										
SU 35	Summe Einzahlungen aus der Finanzierungstätigkeit						0,00	0,00	0,00	
SU 36	Summe Auszahlungen aus der Finanzierungstätigkeit						0,00	0,00	0,00	
SA4	Saldo (4) Geldfluss aus der Finanzierungstätigkeit (35 - 36)						0,00	0,00	0,00	
SA5	Saldo (5) Geldfluss aus der voranschlagswirksamen Gebarung (Saldo 3 + Saldo 4)						600,00	300,00	-495,64	

		MVAG VC QU			Ergebnisvoranschlag			Finanzierungsvoranschlag		
		EH	FH		VA 2026	VA 2025	RA 2024	VA 2026	VA 2025	RA 2024
<b>16</b>	<b>Feuerwehrwesen</b>									
<b>163</b>	<b>Freiwillige Feuerwehren</b>									
<b>163000</b>	<b>Freiwillige Feuerwehren</b>									
<b>Operative Gebarung</b>										
6/163000+871000	Kapitaltransfers aus Gemeinde-Bedarfszuweisungsmitteln	2121	3121	1	300.000,00			300.000,00		
6/163000+899000	Entnahmen aus Verrechnungsrücklagen zwischen operativer Gebarung und Projekten	2116		1	96.000,00					
<b>SU 21 / 31</b>	<b>Summe Erträge / Einzahlungen operative Gebarung</b>				<b>396.000,00</b>	<b>0,00</b>	<b>0,00</b>	<b>300.000,00</b>	<b>0,00</b>	<b>0,00</b>
1/163000-600000	Strom	2222	3222	24	8.000,00	10.000,00	11.281,00	8.000,00	10.000,00	11.283,67
1/163000-600100	Gas	2222	3222	24	12.500,00	17.000,00	9.774,92	12.500,00	17.000,00	8.468,62
1/163000-600200	Wassergebühren	2222	3222	24	1.700,00	1.300,00	1.343,37	1.700,00	1.300,00	1.343,37
1/163000-600300	Wärme	2222	3222	24	6.800,00	6.100,00	5.703,40	6.800,00	6.100,00	5.703,40
1/163000-614000	Instandhaltung von Gebäuden und Bauten	2224	3224	24	6.100,00	6.000,00	5.824,46	6.100,00	6.000,00	5.460,86
1/163000-617000	Instandhaltung von Fahrzeugen	2224	3224	24	2.500,00	2.500,00	3.613,86	2.500,00	2.500,00	3.613,86
1/163000-631000	Telekommunikationsdienste	2222	3222	24	5.300,00	5.100,00	4.813,92	5.300,00	5.100,00	4.813,92
1/163000-650000	Zinsen für Finanzschulden in Euro	2241	3241	25	100,00	100,00	90,36	100,00	100,00	90,36
1/163000-670000	Versicherungen	2222	3222	24	7.600,00	7.000,00	6.824,45	7.600,00	7.000,00	5.670,97
1/163000-680000	Planmäßige Abschreibung	2226			30.000,00	30.000,00	30.656,68			
1/163000-683000	Verluste aus dem Abgang von Sachanlagen und immateriellen Vermögenswerten	2226					12.950,00			
1/163000-711000	Gebühren für die Benützung von Gemeindeeinrichtungen und Anlagen gemäß FAG	2225	3225	24	7.000,00	6.600,00	6.496,80	7.000,00	6.600,00	6.496,80
1/163000-728000	Entgelte für sonstige Leistungen	2225	3225	24	300,00	200,00		300,00	200,00	
1/163000-754000	Subventionen	2231	3231	26	40.000,00	20.000,00	46.332,18	40.000,00	20.000,00	46.332,18
<b>SU 22 / 32</b>	<b>Summe Aufwendungen / Auszahlungen operative Gebarung</b>				<b>127.900,00</b>	<b>111.900,00</b>	<b>145.705,40</b>	<b>97.900,00</b>	<b>81.900,00</b>	<b>99.278,01</b>
<b>SA 0 / SA 1</b>	<b>(0) Nettoergebnis (21 - 22) / (1) Geldfluss operative Gebarung (31 - 32)</b>				<b>268.100,00</b>	<b>-111.900,00</b>	<b>-145.705,40</b>	<b>202.100,00</b>	<b>-81.900,00</b>	<b>-99.278,01</b>
<b>SA01</b>	<b>Saldo (01) Haushaltsrücklagen (230 - 240)</b>				<b>0,00</b>	<b>0,00</b>	<b>0,00</b>	<b>0,00</b>	<b>0,00</b>	<b>0,00</b>
<b>SA00</b>	<b>Saldo (00) Nettoergebnis nach Haushaltsrücklagen (Saldo 0 + Saldo 01)</b>				<b>268.100,00</b>	<b>-111.900,00</b>	<b>-145.705,40</b>			
<b>Investive Gebarung</b>										
6/163000+301000	Kapitaltransfers von Ländern, Landesfonds und Landeskammern		3331	1				213.000,00		
6/163000+303000	Kapitaltransfers von sonstigen Trägern des öffentlichen Rechts und Sozialversicherungsträgern		3331	1				93.000,00		

		MVAG		VC	QU	Ergebnisvoranschlag			Finanzierungsvoranschlag			
		EH	FH			VA 2026	VA 2025	RA 2024	VA 2026	VA 2025	RA 2024	
6/163000+305000	Kapitaltransfers von Unternehmen (ohne Finanzunternehmen)	3333		1					20.000,00			
<b>SU 33</b>	<b>Summe Einzahlungen investive Gebarung</b>								<b>326.000,00</b>	<b>0,00</b>	<b>0,00</b>	
5/163000-040000	Fahrzeuge	3414		1					722.000,00			
<b>SU 34</b>	<b>Summe Auszahlungen investive Gebarung</b>								<b>722.000,00</b>	<b>0,00</b>	<b>0,00</b>	
<b>SA2</b>	<b>Saldo (2) Geldfluss aus der Investiven Gebarung (33 – 34)</b>								<b>-396.000,00</b>	<b>0,00</b>	<b>0,00</b>	
<b>SA3</b>	<b>Saldo (3) Nettofinanzierungssaldo (Saldo 1 + Saldo 2)</b>								<b>-193.900,00</b>	<b>-81.900,00</b>	<b>-99.278,01</b>	
<b>Finanzierungstätigkeit</b>												
<b>SU 35</b>	<b>Summe Einzahlungen aus der Finanzierungstätigkeit</b>								<b>0,00</b>	<b>0,00</b>	<b>0,00</b>	
1/163000-341000	Investitionsdarlehen von Ländern, Landesfonds und Landeskammern	3611		64					2.800,00	3.200,00	3.506,94	
<b>SU 36</b>	<b>Summe Auszahlungen aus der Finanzierungstätigkeit</b>								<b>2.800,00</b>	<b>3.200,00</b>	<b>3.506,94</b>	
<b>SA4</b>	<b>Saldo (4) Geldfluss aus der Finanzierungstätigkeit (35 – 36)</b>								<b>-2.800,00</b>	<b>-3.200,00</b>	<b>-3.506,94</b>	
<b>SA5</b>	<b>Saldo (5) Geldfluss aus der voranschlagswirksamen Gebarung (Saldo 3 + Saldo 4)</b>								<b>-196.700,00</b>	<b>-85.100,00</b>	<b>-102.784,95</b>	
<b>164</b>	<b>Förderung der Brandbekämpfung und Brandverhütung</b>											
<b>164000</b>	<b>Förderung der Brandbekämpfung und Brandverhütung</b>											
<b>Operative Gebarung</b>												
2/164000+813000	Erträge aus der Auflösung von Investitionszuschüssen (Kapitaltransfers)	2127				1.300,00	1.300,00	1.250,00				
<b>SU 21 / 31</b>	<b>Summe Erträge / Einzahlungen operative Gebarung</b>					<b>1.300,00</b>	<b>1.300,00</b>	<b>1.250,00</b>	<b>0,00</b>	<b>0,00</b>	<b>0,00</b>	
1/164000-680000	Planmäßige Abschreibung	2226				77.100,00	77.100,00	79.178,25				
<b>SU 22 / 32</b>	<b>Summe Aufwendungen / Auszahlungen operative Gebarung</b>					<b>77.100,00</b>	<b>77.100,00</b>	<b>79.178,25</b>	<b>0,00</b>	<b>0,00</b>	<b>0,00</b>	
<b>SA 0 / SA 1</b>	<b>(0) Nettoergebnis (21 - 22) / (1) Geldfluss operative Gebarung (31 – 32)</b>					<b>-75.800,00</b>	<b>-75.800,00</b>	<b>-77.928,25</b>	<b>0,00</b>	<b>0,00</b>	<b>0,00</b>	
<b>SA01</b>	<b>Saldo (01) Haushaltsrücklagen (230 - 240)</b>					<b>0,00</b>	<b>0,00</b>	<b>0,00</b>	<b>0,00</b>	<b>0,00</b>	<b>0,00</b>	
<b>SA00</b>	<b>Saldo (00) Nettoergebnis nach Haushaltsrücklagen (Saldo 0 + Saldo 01)</b>					<b>-75.800,00</b>	<b>-75.800,00</b>	<b>-77.928,25</b>				
<b>Investive Gebarung</b>												
<b>SU 33</b>	<b>Summe Einzahlungen investive Gebarung</b>								<b>0,00</b>	<b>0,00</b>	<b>0,00</b>	
<b>SU 34</b>	<b>Summe Auszahlungen investive Gebarung</b>								<b>0,00</b>	<b>0,00</b>	<b>0,00</b>	
<b>SA2</b>	<b>Saldo (2) Geldfluss aus der Investiven Gebarung (33 – 34)</b>								<b>0,00</b>	<b>0,00</b>	<b>0,00</b>	
<b>SA3</b>	<b>Saldo (3) Nettofinanzierungssaldo (Saldo 1 + Saldo 2)</b>								<b>0,00</b>	<b>0,00</b>	<b>0,00</b>	
<b>Finanzierungstätigkeit</b>												
<b>SU 35</b>	<b>Summe Einzahlungen aus der Finanzierungstätigkeit</b>								<b>0,00</b>	<b>0,00</b>	<b>0,00</b>	
<b>SU 36</b>	<b>Summe Auszahlungen aus der Finanzierungstätigkeit</b>								<b>0,00</b>	<b>0,00</b>	<b>0,00</b>	
<b>SA4</b>	<b>Saldo (4) Geldfluss aus der Finanzierungstätigkeit (35 – 36)</b>								<b>0,00</b>	<b>0,00</b>	<b>0,00</b>	
<b>SA5</b>	<b>Saldo (5) Geldfluss aus der voranschlagswirksamen Gebarung (Saldo 3 + Saldo 4)</b>								<b>0,00</b>	<b>0,00</b>	<b>0,00</b>	

		MVAG VC QU			Ergebnisvoranschlag			Finanzierungsvoranschlag		
		EH	FH		VA 2026	VA 2025	RA 2024	VA 2026	VA 2025	RA 2024
<b>18</b>	<b>Landesverteidigung</b>									
<b>180</b>	<b>Zivilschutz</b>									
<b>180000</b>	<b>Zivilschutz</b>									
<b>Operative Gebarung</b>										
<b>SU 21 / 31</b>	<b>Summe Erträge / Einzahlungen operative Gebarung</b>				<b>0,00</b>	<b>0,00</b>	<b>0,00</b>	<b>0,00</b>	<b>0,00</b>	<b>0,00</b>
1/180000-631000	Telefon, Telefax, BTX	2222	3222	24	400,00	300,00	323,55	400,00	300,00	323,55
1/180000-680000	Planmäßige Abschreibung	2226			500,00	500,00	544,06			
1/180000-726000	Mitgliedsbeiträge	2225	3225	24	1.600,00	1.600,00	1.559,25	1.600,00	1.600,00	1.559,25
1/180000-728000	Entgelt für sonstige Leistungen von Gewerbetreibenden, Firmen	2225	3225	24	3.100,00	3.000,00	3.113,13	3.100,00	3.000,00	3.113,13
<b>SU 22 / 32</b>	<b>Summe Aufwendungen / Auszahlungen operative Gebarung</b>				<b>5.600,00</b>	<b>5.400,00</b>	<b>5.539,99</b>	<b>5.100,00</b>	<b>4.900,00</b>	<b>4.995,93</b>
<b>SA 0 / SA 1</b>	<b>(0) Nettoergebnis (21 - 22) / (1) Geldfluss operative Gebarung (31 - 32)</b>				<b>-5.600,00</b>	<b>-5.400,00</b>	<b>-5.539,99</b>	<b>-5.100,00</b>	<b>-4.900,00</b>	<b>-4.995,93</b>
<b>SA01</b>	<b>Saldo (01) Haushaltsrücklagen (230 - 240)</b>				<b>0,00</b>	<b>0,00</b>	<b>0,00</b>	<b>0,00</b>	<b>0,00</b>	<b>0,00</b>
<b>SA00</b>	<b>Saldo (00) Nettoergebnis nach Haushaltsrücklagen (Saldo 0 + Saldo 01)</b>				<b>-5.600,00</b>	<b>-5.400,00</b>	<b>-5.539,99</b>			
<b>Investive Gebarung</b>										
<b>SU 33</b>	<b>Summe Einzahlungen investive Gebarung</b>							<b>0,00</b>	<b>0,00</b>	<b>0,00</b>
1/180000-042000	Amts-, Betriebs- und Geschäftsausstattung		3415	2 41				1.000,00	1.000,00	
<b>SU 34</b>	<b>Summe Auszahlungen investive Gebarung</b>							<b>1.000,00</b>	<b>1.000,00</b>	<b>0,00</b>
<b>SA2</b>	<b>Saldo (2) Geldfluss aus der Investiven Gebarung (33 - 34)</b>							<b>-1.000,00</b>	<b>-1.000,00</b>	<b>0,00</b>
<b>SA3</b>	<b>Saldo (3) Nettofinanzierungssaldo (Saldo 1 + Saldo 2)</b>							<b>-6.100,00</b>	<b>-5.900,00</b>	<b>-4.995,93</b>
<b>Finanzierungstätigkeit</b>										
<b>SU 35</b>	<b>Summe Einzahlungen aus der Finanzierungstätigkeit</b>							<b>0,00</b>	<b>0,00</b>	<b>0,00</b>
<b>SU 36</b>	<b>Summe Auszahlungen aus der Finanzierungstätigkeit</b>							<b>0,00</b>	<b>0,00</b>	<b>0,00</b>
<b>SA4</b>	<b>Saldo (4) Geldfluss aus der Finanzierungstätigkeit (35 - 36)</b>							<b>0,00</b>	<b>0,00</b>	<b>0,00</b>
<b>SA5</b>	<b>Saldo (5) Geldfluss aus der voranschlagswirksamen Gebarung (Saldo 3 + Saldo 4)</b>							<b>-6.100,00</b>	<b>-5.900,00</b>	<b>-4.995,93</b>

		MVAG		VC QU	Ergebnisvoranschlag			Finanzierungsvoranschlag		
		EH	FH		VA 2026	VA 2025	RA 2024	VA 2026	VA 2025	RA 2024
<b>2 Unterricht, Erziehung, Sport und Wissenschaft</b>										
<b>21</b>	<b>Allgemeinbildender Unterricht</b>									
<b>211</b>	<b>Volksschulen</b>									
<b>211000</b>	<b>Volksschule</b>									
<b>Operative Gebarung</b>										
2/211000+810100	Unkostenbeitrag Bläserklasse	2114	3114	13	4.100,00	5.200,00	3.780,00	4.100,00	5.200,00	4.050,00
2/211000+813000	Erträge aus der Auflösung von Investitionszuschüssen (Kapitaltransfers)	2127			13.900,00	13.900,00	13.873,65			
2/211000+817000	Erträge aus der Auflösung von sonstigen Rückstellungen	2117					4,91			
2/211000+861000	Laufende Transferzahlungen von Ländern, Landesfonds u. Landeskammern	2121	3121	15	362.500,00	396.200,00	429.917,25	362.500,00	396.200,00	429.917,25
<b>SU 21 / 31</b>	<b>Summe Erträge / Einzahlungen operative Gebarung</b>				<b>380.500,00</b>	<b>415.300,00</b>	<b>447.575,81</b>	<b>366.600,00</b>	<b>401.400,00</b>	<b>433.967,25</b>
1/211000-400000	Geringwertige Wirtschaftsgüter (GWG)	2221	3221	23	9.000,00	15.700,00	6.124,40	9.000,00	15.700,00	6.124,40
1/211000-454000	Reinigungsmittel	2221	3221	23	4.800,00	5.500,00	4.180,49	4.800,00	5.500,00	4.180,49
1/211000-456000	Schreib-, Zeichen- und sonst. Büromittel	2221	3221	23	3.000,00	3.000,00	1.808,48	3.000,00	3.000,00	1.808,48
1/211000-457000	Druckwerke	2221	3221	23	1.400,00	1.400,00	940,08	1.400,00	1.400,00	940,08
1/211000-457200	Lehrmittel	2221	3221	23	2.500,00	2.500,00	1.229,53	2.500,00	2.500,00	1.229,53
1/211000-459000	Sonstige Verbrauchsgüter	2221	3221	23	2.000,00	2.000,00	1.282,70	2.000,00	2.000,00	1.282,70
1/211000-511000	Geldbezüge für Vertragsbed.ARB.	2211	3211	20	140.200,00	132.200,00	121.646,26	140.200,00	132.200,00	121.646,26
1/211000-582000	DGB z.Ausgleichsf.f.Fb.f.Vertr.Bed.	2212	3212	20	5.300,00	4.100,00	3.851,91	5.300,00	4.100,00	3.851,91
1/211000-582100	Mitarbeitervorsorge	2212	3212	20	1.200,00	1.200,00	1.034,27	1.200,00	1.200,00	1.034,27
1/211000-582200	Sonstige DGB zur sozialen Sicherheit	2212	3212	20	28.500,00	27.200,00	24.486,94	28.500,00	27.200,00	24.486,94
1/211000-588000	Kommunalsteuer	2212	3212	20	4.300,00	4.000,00	3.630,44	4.300,00	4.000,00	3.630,44
1/211000-591000	Dotierung von Rückstellungen für Abfertigungen	2214			2.200,00	2.100,00	5.567,05			
1/211000-592000	Dotierung von Rückstellungen für Jubiläumszuwendungen	2214			2.100,00	800,00	2.843,53			
1/211000-600000	Strom	2222	3222	24	15.200,00	19.000,00	20.677,78	15.200,00	19.000,00	20.808,91
1/211000-600200	Wassergebühren	2222	3222	24	1.900,00	1.900,00	1.695,56	1.900,00	1.900,00	1.695,56
1/211000-600300	Wärme	2222	3222	24	26.000,00	26.000,00	15.387,32	26.000,00	26.000,00	15.387,32
1/211000-614000	Instandhaltung von Gebäuden	2224	3224	24	27.000,00	11.000,00	28.188,59	27.000,00	11.000,00	23.350,43
1/211000-618000	Instandhaltung der Einrichtung	2224	3224	24	1.300,00	1.200,00	1.606,30	1.300,00	1.200,00	1.606,30
1/211000-630000	Porto	2222	3222	24	200,00	300,00	154,50	200,00	300,00	154,50
1/211000-631000	Telefon, Telegraf, Telex	2222	3222	24	2.400,00	2.400,00	2.202,65	2.400,00	2.400,00	2.202,65
1/211000-650000	Zinsen für Finanzschulden in Euro	2241	3241	25	117.200,00	139.000,00	160.719,75	117.200,00	139.000,00	160.719,75
1/211000-670000	Versicherungen	2222	3222	24	4.300,00	4.200,00	4.040,77	4.300,00	4.200,00	4.040,77
1/211000-680000	Planmäßige Abschreibung	2226			334.500,00	335.700,00	341.081,56			

		MVAG		VC QU	Ergebnisvoranschlag			Finanzierungsvoranschlag		
		EH	FH		VA 2026	VA 2025	RA 2024	VA 2026	VA 2025	RA 2024
1/211000-711000	Geb. für die Ben. von Gde.Einricht- u. -anlag. gem. FAG (Ausgabe)	2225	3225	24	24.000,00	21.500,00	21.463,84	24.000,00	21.500,00	21.463,84
1/211000-728000	Entgelt für sonstige Leistungen von Gewerbetreibenden, Firmen	2225	3225	24	16.500,00	12.000,00	16.740,92	16.500,00	12.000,00	9.973,33
1/211000-728600	Unterrichtsfilmbeitrag	2225	3225	24	2.100,00	2.000,00	1.904,01	2.100,00	2.000,00	1.904,01
1/211000-768010	Beistellung von Unterrichtsmaterial	2234	3234	27	7.500,00	8.000,00	6.166,77	7.500,00	8.000,00	6.166,77
<b>SU 22 / 32</b>	<b>Summe Aufwendungen / Auszahlungen operative Gebarung</b>				<b>786.600,00</b>	<b>785.900,00</b>	<b>800.656,40</b>	<b>447.800,00</b>	<b>447.300,00</b>	<b>439.689,64</b>
<b>SA 0 / SA 1</b>	<b>(0) Nettoergebnis (21 - 22) / (1) Geldfluss operative Gebarung (31 - 32)</b>				<b>-406.100,00</b>	<b>-370.600,00</b>	<b>-353.080,59</b>	<b>-81.200,00</b>	<b>-45.900,00</b>	<b>-5.722,39</b>
<b>SA01</b>	<b>Saldo (01) Haushaltsrücklagen (230 - 240)</b>				<b>0,00</b>	<b>0,00</b>	<b>0,00</b>	<b>0,00</b>	<b>0,00</b>	<b>0,00</b>
<b>SA00</b>	<b>Saldo (00) Nettoergebnis nach Haushaltsrücklagen (Saldo 0 + Saldo 01)</b>				<b>-406.100,00</b>	<b>-370.600,00</b>	<b>-353.080,59</b>			
<b>Investive Gebarung</b>										
<b>SU 33</b>	<b>Summe Einzahlungen investive Gebarung</b>							<b>0,00</b>	<b>0,00</b>	<b>0,00</b>
1/211000-042000	Amtsausstattung		3415	2 41				7.600,00	4.000,00	2.138,44
<b>SU 34</b>	<b>Summe Auszahlungen investive Gebarung</b>							<b>7.600,00</b>	<b>4.000,00</b>	<b>2.138,44</b>
<b>SA2</b>	<b>Saldo (2) Geldfluss aus der Investiven Gebarung (33 - 34)</b>							<b>-7.600,00</b>	<b>-4.000,00</b>	<b>-2.138,44</b>
<b>SA3</b>	<b>Saldo (3) Nettofinanzierungssaldo (Saldo 1 + Saldo 2)</b>							<b>-88.800,00</b>	<b>-49.900,00</b>	<b>-7.860,83</b>
<b>Finanzierungstätigkeit</b>										
<b>SU 35</b>	<b>Summe Einzahlungen aus der Finanzierungstätigkeit</b>							<b>0,00</b>	<b>0,00</b>	<b>0,00</b>
1/211000-346000	Schuldentilgung		3614	65				473.400,00	473.400,00	473.388,90
<b>SU 36</b>	<b>Summe Auszahlungen aus der Finanzierungstätigkeit</b>							<b>473.400,00</b>	<b>473.400,00</b>	<b>473.388,90</b>
<b>SA4</b>	<b>Saldo (4) Geldfluss aus der Finanzierungstätigkeit (35 - 36)</b>							<b>-473.400,00</b>	<b>-473.400,00</b>	<b>-473.388,90</b>
<b>SA5</b>	<b>Saldo (5) Geldfluss aus der voranschlagswirksamen Gebarung (Saldo 3 + Saldo 4)</b>							<b>-562.200,00</b>	<b>-523.300,00</b>	<b>-481.249,73</b>
<b>211100</b>	<b>Volksschule Schulische Nachmittagsbetreuung</b>									
<b>Operative Gebarung</b>										
2/211100+810000	Betreuung	2114	3114	13	179.700,00	168.500,00	168.480,03	179.500,00	168.500,00	167.206,29
2/211100+810100	Essensbeiträge	2114	3114	13	100.000,00	84.000,00	83.008,86	100.000,00	84.000,00	83.021,23
2/211100+813000	Erträge aus der Auflösung von Investitionszuschüssen (Kapitaltransfers)	2127			4.400,00	8.800,00	8.828,34			
2/211100+817000	Erträge aus der Auflösung von sonstigen Rückstellungen	2117			7.200,00		1.871,33			
2/211100+861000	Transfers von Ländern, Landesfonds und Landeskammern	2121	3121	15	63.800,00	63.800,00	63.750,00	63.800,00	63.800,00	63.750,00
<b>SU 21 / 31</b>	<b>Summe Erträge / Einzahlungen operative Gebarung</b>				<b>355.100,00</b>	<b>325.100,00</b>	<b>325.938,56</b>	<b>343.300,00</b>	<b>316.300,00</b>	<b>313.977,52</b>
1/211100-400000	Geringwertige Wirtschaftsgüter (GWG)	2221	3221	23	600,00	600,00	199,99	600,00	600,00	199,99
1/211100-454000	Reinigungsmittel	2221	3221	23	4.300,00	3.300,00	3.191,70	4.300,00	3.300,00	3.191,70
1/211100-456700	Anschaffungen, Bastelbeitrag	2221	3221	23	7.600,00	7.500,00	7.913,80	7.600,00	7.500,00	7.741,00
1/211100-459000	Sonstige Verbrauchsgüter	2221	3221	23	1.800,00	1.500,00	1.640,02	1.800,00	1.500,00	1.738,70
1/211100-510000	Geldbezüge der Vertragsbediensteten der Verwaltung	2211	3211	20	183.200,00	225.700,00	184.000,43	183.200,00	225.700,00	184.000,43

		MVAG		VC QU	Ergebnisvoranschlag			Finanzierungsvoranschlag		
		EH	FH		VA 2026	VA 2025	RA 2024	VA 2026	VA 2025	RA 2024
1/211100-511000	Geldbezüge der Vertragsbediensteten in handwerklicher Verwendung	2211	3211	20	159.700,00	156.900,00	125.111,83	159.700,00	156.900,00	125.111,83
1/211100-523000	Geldbezüge der nicht ganzjährig beschäftigten Arbeiterinnen und Arbeiter	2211	3211		2.000,00	3.200,00	3.247,92	2.000,00	3.200,00	3.247,92
1/211100-566000	Dienstjubiläen	2212	3212	20	7.200,00			7.200,00		
1/211100-582000	DGB z.Ausgleichsf.f.Fb.f.Vertr.Bed.	2212	3212	20	12.800,00	13.700,00	11.023,37	12.800,00	13.700,00	11.023,37
1/211100-582100	Mitarbeitervorsorge	2212	3212	20	5.100,00	5.000,00	3.796,98	5.100,00	5.000,00	3.796,98
1/211100-582200	Sonstige DGB zur sozialen Sicherheit	2212	3212	20	69.100,00	76.900,00	62.293,46	69.100,00	76.900,00	62.293,46
1/211100-588000	Kommunalsteuer	2212	3212	20	10.400,00	11.500,00	9.329,51	10.400,00	11.500,00	9.329,51
1/211100-591000	Dotierung von Rückstellungen für Abfertigungen	2214			3.000,00	2.900,00	5.632,96			
1/211100-592000	Dotierung von Rückstellungen für Jubiläumszuwendungen	2214			4.000,00	2.700,00	4.990,02			
1/211100-614000	Instandhaltung von Gebäuden	2224	3224	24	1.700,00	600,00	3.508,58	1.700,00	600,00	3.508,58
1/211100-631000	Telefon, Telefax, BTX	2222	3222	24	200,00	200,00	167,96	200,00	200,00	167,96
1/211100-680000	Planmäßige Abschreibung	2226			2.200,00	9.100,00	15.421,23			
1/211100-724000	Reisegebühren	2225	3225	24	200,00	200,00	152,10	200,00	200,00	152,10
1/211100-728010	Ausgaben für Essen	2225	3225	24	84.000,00	81.500,00	84.249,91	84.000,00	81.500,00	83.416,73
<b>SU 22 / 32</b>	<b>Summe Aufwendungen / Auszahlungen operative Gebarung</b>				<b>559.100,00</b>	<b>603.000,00</b>	<b>525.871,77</b>	<b>549.900,00</b>	<b>588.300,00</b>	<b>498.920,26</b>
<b>SA 0 / SA 1</b>	<b>(0) Nettoergebnis (21 - 22) / (1) Geldfluss operative Gebarung (31 - 32)</b>				<b>-204.000,00</b>	<b>-277.900,00</b>	<b>-199.933,21</b>	<b>-206.600,00</b>	<b>-272.000,00</b>	<b>-184.942,74</b>
<b>SA01</b>	<b>Saldo (01) Haushaltsrücklagen (230 - 240)</b>				<b>0,00</b>	<b>0,00</b>	<b>0,00</b>	<b>0,00</b>	<b>0,00</b>	<b>0,00</b>
<b>SA00</b>	<b>Saldo (00) Nettoergebnis nach Haushaltsrücklagen (Saldo 0 + Saldo 01)</b>				<b>-204.000,00</b>	<b>-277.900,00</b>	<b>-199.933,21</b>			
<b>Investive Gebarung</b>										
<b>SU 33</b>	<b>Summe Einzahlungen investive Gebarung</b>							<b>0,00</b>	<b>0,00</b>	<b>0,00</b>
1/211100-042100	Anschaffungen, Einrichtungen		3415	2 41				2.000,00	2.000,00	
<b>SU 34</b>	<b>Summe Auszahlungen investive Gebarung</b>							<b>2.000,00</b>	<b>2.000,00</b>	<b>0,00</b>
<b>SA2</b>	<b>Saldo (2) Geldfluss aus der Investiven Gebarung (33 - 34)</b>							<b>-2.000,00</b>	<b>-2.000,00</b>	<b>0,00</b>
<b>SA3</b>	<b>Saldo (3) Nettofinanzierungssaldo (Saldo 1 + Saldo 2)</b>							<b>-208.600,00</b>	<b>-274.000,00</b>	<b>-184.942,74</b>
<b>Finanzierungstätigkeit</b>										
<b>SU 35</b>	<b>Summe Einzahlungen aus der Finanzierungstätigkeit</b>							<b>0,00</b>	<b>0,00</b>	<b>0,00</b>
<b>SU 36</b>	<b>Summe Auszahlungen aus der Finanzierungstätigkeit</b>							<b>0,00</b>	<b>0,00</b>	<b>0,00</b>
<b>SA4</b>	<b>Saldo (4) Geldfluss aus der Finanzierungstätigkeit (35 - 36)</b>							<b>0,00</b>	<b>0,00</b>	<b>0,00</b>
<b>SA5</b>	<b>Saldo (5) Geldfluss aus der voranschlagswirksamen Gebarung (Saldo 3 + Saldo 4)</b>							<b>-208.600,00</b>	<b>-274.000,00</b>	<b>-184.942,74</b>
<b>212</b>	<b>Mittelschulen</b>									
<b>212000</b>	<b>Mittelschulen</b>									
<b>Operative Gebarung</b>										
<b>SU 21 / 31</b>	<b>Summe Erträge / Einzahlungen operative Gebarung</b>				<b>0,00</b>	<b>0,00</b>	<b>0,00</b>	<b>0,00</b>	<b>0,00</b>	<b>0,00</b>

		MVAG		VC QU	Ergebnisvoranschlag			Finanzierungsvoranschlag		
		EH	FH		VA 2026	VA 2025	RA 2024	VA 2026	VA 2025	RA 2024
1/212000-752000	Transfers an Gemeinden, Gemeindeverbände (ohne marktbestimmte Tätigkeit) und Gemeindefonds	2231	3231	26	296.400,00	290.000,00	292.166,84	296.400,00	290.000,00	292.166,84
<b>SU 22 / 32</b>	<b>Summe Aufwendungen / Auszahlungen operative Gebarung</b>				<b>296.400,00</b>	<b>290.000,00</b>	<b>292.166,84</b>	<b>296.400,00</b>	<b>290.000,00</b>	<b>292.166,84</b>
<b>SA 0 / SA 1</b>	<b>(0) Nettoergebnis (21 - 22) / (1) Geldfluss operative Gebarung (31 - 32)</b>				<b>-296.400,00</b>	<b>-290.000,00</b>	<b>-292.166,84</b>	<b>-296.400,00</b>	<b>-290.000,00</b>	<b>-292.166,84</b>
<b>SA01</b>	<b>Saldo (01) Haushaltsrücklagen (230 - 240)</b>				<b>0,00</b>	<b>0,00</b>	<b>0,00</b>	<b>0,00</b>	<b>0,00</b>	<b>0,00</b>
<b>SA00</b>	<b>Saldo (00) Nettoergebnis nach Haushaltsrücklagen (Saldo 0 + Saldo 01)</b>				<b>-296.400,00</b>	<b>-290.000,00</b>	<b>-292.166,84</b>			
<b>Investive Gebarung</b>										
<b>SU 33</b>	<b>Summe Einzahlungen investive Gebarung</b>							<b>0,00</b>	<b>0,00</b>	<b>0,00</b>
<b>SU 34</b>	<b>Summe Auszahlungen investive Gebarung</b>							<b>0,00</b>	<b>0,00</b>	<b>0,00</b>
<b>SA2</b>	<b>Saldo (2) Geldfluss aus der Investiven Gebarung (33 - 34)</b>							<b>0,00</b>	<b>0,00</b>	<b>0,00</b>
<b>SA3</b>	<b>Saldo (3) Nettofinanzierungssaldo (Saldo 1 + Saldo 2)</b>							<b>-296.400,00</b>	<b>-290.000,00</b>	<b>-292.166,84</b>
<b>Finanzierungstätigkeit</b>										
<b>SU 35</b>	<b>Summe Einzahlungen aus der Finanzierungstätigkeit</b>							<b>0,00</b>	<b>0,00</b>	<b>0,00</b>
<b>SU 36</b>	<b>Summe Auszahlungen aus der Finanzierungstätigkeit</b>							<b>0,00</b>	<b>0,00</b>	<b>0,00</b>
<b>SA4</b>	<b>Saldo (4) Geldfluss aus der Finanzierungstätigkeit (35 - 36)</b>							<b>0,00</b>	<b>0,00</b>	<b>0,00</b>
<b>SA5</b>	<b>Saldo (5) Geldfluss aus der voranschlagswirksamen Gebarung (Saldo 3 + Saldo 4)</b>							<b>-296.400,00</b>	<b>-290.000,00</b>	<b>-292.166,84</b>
<b>213</b>	<b>Sonderschulen</b>									
<b>213000</b>	<b>Sonderschulen</b>									
<b>Operative Gebarung</b>										
<b>SU 21 / 31</b>	<b>Summe Erträge / Einzahlungen operative Gebarung</b>				<b>0,00</b>	<b>0,00</b>	<b>0,00</b>	<b>0,00</b>	<b>0,00</b>	<b>0,00</b>
1/213000-752000	Transfers an Gemeinden, Gemeindeverbände (ohne marktbestimmte Tätigkeit) und Gemeindefonds	2231	3231	26	51.100,00	22.300,00	38.095,24	51.100,00	22.300,00	38.095,24
<b>SU 22 / 32</b>	<b>Summe Aufwendungen / Auszahlungen operative Gebarung</b>				<b>51.100,00</b>	<b>22.300,00</b>	<b>38.095,24</b>	<b>51.100,00</b>	<b>22.300,00</b>	<b>38.095,24</b>
<b>SA 0 / SA 1</b>	<b>(0) Nettoergebnis (21 - 22) / (1) Geldfluss operative Gebarung (31 - 32)</b>				<b>-51.100,00</b>	<b>-22.300,00</b>	<b>-38.095,24</b>	<b>-51.100,00</b>	<b>-22.300,00</b>	<b>-38.095,24</b>
<b>SA01</b>	<b>Saldo (01) Haushaltsrücklagen (230 - 240)</b>				<b>0,00</b>	<b>0,00</b>	<b>0,00</b>	<b>0,00</b>	<b>0,00</b>	<b>0,00</b>
<b>SA00</b>	<b>Saldo (00) Nettoergebnis nach Haushaltsrücklagen (Saldo 0 + Saldo 01)</b>				<b>-51.100,00</b>	<b>-22.300,00</b>	<b>-38.095,24</b>			
<b>Investive Gebarung</b>										
<b>SU 33</b>	<b>Summe Einzahlungen investive Gebarung</b>							<b>0,00</b>	<b>0,00</b>	<b>0,00</b>
<b>SU 34</b>	<b>Summe Auszahlungen investive Gebarung</b>							<b>0,00</b>	<b>0,00</b>	<b>0,00</b>
<b>SA2</b>	<b>Saldo (2) Geldfluss aus der Investiven Gebarung (33 - 34)</b>							<b>0,00</b>	<b>0,00</b>	<b>0,00</b>
<b>SA3</b>	<b>Saldo (3) Nettofinanzierungssaldo (Saldo 1 + Saldo 2)</b>							<b>-51.100,00</b>	<b>-22.300,00</b>	<b>-38.095,24</b>
<b>Finanzierungstätigkeit</b>										
<b>SU 35</b>	<b>Summe Einzahlungen aus der Finanzierungstätigkeit</b>							<b>0,00</b>	<b>0,00</b>	<b>0,00</b>
<b>SU 36</b>	<b>Summe Auszahlungen aus der Finanzierungstätigkeit</b>							<b>0,00</b>	<b>0,00</b>	<b>0,00</b>

		MVAG		VC QU	Ergebnisvoranschlag			Finanzierungsvoranschlag		
		EH	FH		VA 2026	VA 2025	RA 2024	VA 2026	VA 2025	RA 2024
<b>SA4</b>	<b>Saldo (4) Geldfluss aus der Finanzierungstätigkeit (35 – 36)</b>							<b>0,00</b>	<b>0,00</b>	<b>0,00</b>
<b>SA5</b>	<b>Saldo (5) Geldfluss aus der voranschlagswirksamen Gebarung (Saldo 3 + Saldo 4)</b>							<b>-51.100,00</b>	<b>-22.300,00</b>	<b>-38.095,24</b>
<b>214</b>	<b>Polytechnische Schulen</b>									
<b>214000</b>	<b>Polytechnische Schulen</b>									
<b>Operative Gebarung</b>										
<b>SU 21 / 31</b>	<b>Summe Erträge / Einzahlungen operative Gebarung</b>				<b>0,00</b>	<b>0,00</b>	<b>0,00</b>	<b>0,00</b>	<b>0,00</b>	<b>0,00</b>
1/214000-752000	Transfers an Gemeinden, Gemeindeverbände (ohne marktbestimmte Tätigkeit) und Gemeindefonds	2231	3231	26	15.000,00	36.300,00	10.927,99	15.000,00	36.300,00	10.927,99
<b>SU 22 / 32</b>	<b>Summe Aufwendungen / Auszahlungen operative Gebarung</b>				<b>15.000,00</b>	<b>36.300,00</b>	<b>10.927,99</b>	<b>15.000,00</b>	<b>36.300,00</b>	<b>10.927,99</b>
<b>SA 0 / SA 1</b>	<b>(0) Nettoergebnis (21 - 22) / (1) Geldfluss operative Gebarung (31 – 32)</b>				<b>-15.000,00</b>	<b>-36.300,00</b>	<b>-10.927,99</b>	<b>-15.000,00</b>	<b>-36.300,00</b>	<b>-10.927,99</b>
<b>SA01</b>	<b>Saldo (01) Haushaltsrücklagen (230 - 240)</b>				<b>0,00</b>	<b>0,00</b>	<b>0,00</b>	<b>0,00</b>	<b>0,00</b>	<b>0,00</b>
<b>SA00</b>	<b>Saldo (00) Nettoergebnis nach Haushaltsrücklagen (Saldo 0 + Saldo 01)</b>				<b>-15.000,00</b>	<b>-36.300,00</b>	<b>-10.927,99</b>			
<b>Investive Gebarung</b>										
<b>SU 33</b>	<b>Summe Einzahlungen investive Gebarung</b>							<b>0,00</b>	<b>0,00</b>	<b>0,00</b>
<b>SU 34</b>	<b>Summe Auszahlungen investive Gebarung</b>							<b>0,00</b>	<b>0,00</b>	<b>0,00</b>
<b>SA2</b>	<b>Saldo (2) Geldfluss aus der Investiven Gebarung (33 – 34)</b>							<b>0,00</b>	<b>0,00</b>	<b>0,00</b>
<b>SA3</b>	<b>Saldo (3) Nettofinanzierungssaldo (Saldo 1 + Saldo 2)</b>							<b>-15.000,00</b>	<b>-36.300,00</b>	<b>-10.927,99</b>
<b>Finanzierungstätigkeit</b>										
<b>SU 35</b>	<b>Summe Einzahlungen aus der Finanzierungstätigkeit</b>							<b>0,00</b>	<b>0,00</b>	<b>0,00</b>
<b>SU 36</b>	<b>Summe Auszahlungen aus der Finanzierungstätigkeit</b>							<b>0,00</b>	<b>0,00</b>	<b>0,00</b>
<b>SA4</b>	<b>Saldo (4) Geldfluss aus der Finanzierungstätigkeit (35 – 36)</b>							<b>0,00</b>	<b>0,00</b>	<b>0,00</b>
<b>SA5</b>	<b>Saldo (5) Geldfluss aus der voranschlagswirksamen Gebarung (Saldo 3 + Saldo 4)</b>							<b>-15.000,00</b>	<b>-36.300,00</b>	<b>-10.927,99</b>
<b>22</b>	<b>Berufsbildender Unterricht; Anstalten der Bildung für Lehrerinnen und Lehrer sowie Erzieherinnen und Erzieher</b>									
<b>220</b>	<b>Berufsbildende Pflichtschulen</b>									
<b>220000</b>	<b>Berufsbildende Pflichtschulen</b>									
<b>Operative Gebarung</b>										
<b>SU 21 / 31</b>	<b>Summe Erträge / Einzahlungen operative Gebarung</b>				<b>0,00</b>	<b>0,00</b>	<b>0,00</b>	<b>0,00</b>	<b>0,00</b>	<b>0,00</b>
1/220000-751000	Berufsschülerhaltungsbeitrag, Transfers an Länder, Landesfonds und Landeskammern	2231	3231		170.600,00	143.600,00	158.650,00	170.600,00	143.600,00	158.650,00
1/220000-752000	Transfers an Gemeinden, Gemeindeverbände (ohne marktbestimmte Tätigkeit) und Gemeindefonds	2231	3231		1.800,00	7.000,00	7.336,24	1.800,00	7.000,00	7.336,24
<b>SU 22 / 32</b>	<b>Summe Aufwendungen / Auszahlungen operative Gebarung</b>				<b>172.400,00</b>	<b>150.600,00</b>	<b>165.986,24</b>	<b>172.400,00</b>	<b>150.600,00</b>	<b>165.986,24</b>

	MVAG	VC QU	Ergebnisvoranschlag			Finanzierungsvoranschlag				
			EH	FH	VA 2026	VA 2025	RA 2024	VA 2026	VA 2025	RA 2024
<b>SA 0 / SA 1</b>	<b>(0) Nettoergebnis (21 - 22) / (1) Geldfluss operative Gebarung (31 – 32)</b>				<b>-172.400,00</b>	<b>-150.600,00</b>	<b>-165.986,24</b>	<b>-172.400,00</b>	<b>-150.600,00</b>	<b>-165.986,24</b>
<b>SA01</b>	<b>Saldo (01) Haushaltsrücklagen (230 - 240)</b>				<b>0,00</b>	<b>0,00</b>	<b>0,00</b>	<b>0,00</b>	<b>0,00</b>	<b>0,00</b>
<b>SA00</b>	<b>Saldo (00) Nettoergebnis nach Haushaltsrücklagen (Saldo 0 + Saldo 01)</b>				<b>-172.400,00</b>	<b>-150.600,00</b>	<b>-165.986,24</b>			
<b>Investive Gebarung</b>										
<b>SU 33</b>	<b>Summe Einzahlungen investive Gebarung</b>							<b>0,00</b>	<b>0,00</b>	<b>0,00</b>
<b>SU 34</b>	<b>Summe Auszahlungen investive Gebarung</b>							<b>0,00</b>	<b>0,00</b>	<b>0,00</b>
<b>SA2</b>	<b>Saldo (2) Geldfluss aus der Investiven Gebarung (33 – 34)</b>							<b>0,00</b>	<b>0,00</b>	<b>0,00</b>
<b>SA3</b>	<b>Saldo (3) Nettofinanzierungssaldo (Saldo 1 + Saldo 2)</b>							<b>-172.400,00</b>	<b>-150.600,00</b>	<b>-165.986,24</b>
<b>Finanzierungstätigkeit</b>										
<b>SU 35</b>	<b>Summe Einzahlungen aus der Finanzierungstätigkeit</b>							<b>0,00</b>	<b>0,00</b>	<b>0,00</b>
<b>SU 36</b>	<b>Summe Auszahlungen aus der Finanzierungstätigkeit</b>							<b>0,00</b>	<b>0,00</b>	<b>0,00</b>
<b>SA4</b>	<b>Saldo (4) Geldfluss aus der Finanzierungstätigkeit (35 – 36)</b>							<b>0,00</b>	<b>0,00</b>	<b>0,00</b>
<b>SA5</b>	<b>Saldo (5) Geldfluss aus der voranschlagswirksamen Gebarung (Saldo 3 + Saldo 4)</b>							<b>-172.400,00</b>	<b>-150.600,00</b>	<b>-165.986,24</b>
<b>24</b>	<b>Vorschulische Erziehung</b>									
<b>240</b>	<b>Kindergärten</b>									
<b>240000</b>	<b>Kindergärten</b>									
<b>Operative Gebarung</b>										
2/240000+810000	Essensbeiträge	2114	3114	13	130.000,00	110.000,00	116.776,94	130.000,00	110.000,00	115.690,01
2/240000+810101	Materialgeld Johannesg. Grp. 1	2114	3114	13	2.700,00	2.300,00	2.626,56	2.700,00	2.300,00	2.493,82
2/240000+810102	Materialgeld Johannesg. Grp. 2	2114	3114	13	2.500,00	2.100,00	2.130,21	2.500,00	2.100,00	2.329,32
2/240000+810103	Materialgeld Johannesg. Grp. 3	2114	3114	13	1.500,00	2.000,00	1.612,27	1.500,00	2.000,00	1.545,90
2/240000+810201	Materialgeld Kaiser Josef Str. Grp. 1	2114	3114	13	2.000,00	1.800,00	1.774,91	2.000,00	1.800,00	1.642,17
2/240000+810202	Materialgeld Kaiser Josef Str. Grp. 2	2114	3114	13	2.500,00	2.000,00	2.035,79	2.500,00	2.000,00	2.035,79
2/240000+810301	Materialgeld Obersdorf Grp. 1	2114	3114	13	1.800,00	1.700,00	1.485,18	1.800,00	1.700,00	1.543,14
2/240000+810302	Materialgeld Obersdorf Grp. 2	2114	3114	13	2.700,00	2.200,00	2.533,56	2.700,00	2.200,00	2.474,89
2/240000+810303	Materialgeld Obersdorf Grp. 3	2114	3114	13	2.800,00	2.200,00	2.522,06	2.800,00	2.200,00	2.522,06
2/240000+810304	Materialgeld Obersdorf Grp. 4	2114	3114	13	2.300,00	2.200,00	2.255,78	2.300,00	2.200,00	2.255,78
2/240000+810401	Materialgeld Münchensthal Grp. 1	2114	3114	13	2.200,00	2.200,00	2.161,98	2.200,00	2.200,00	2.047,91
2/240000+810402	Materialgeld Münchensthal Grp. 2	2114	3114	13	2.500,00	2.200,00	2.346,67	2.500,00	2.200,00	2.413,83
2/240000+810403	Materialgeld Münchensthal Grp. 3	2114	3114	13	1.200,00	1.500,00	934,04	1.200,00	1.500,00	934,04
2/240000+810501	Materialgeld KW Grp. 1	2114	3114	13	1.600,00	2.000,00	1.699,51	1.600,00	2.000,00	1.699,51
2/240000+810502	Materialgeld KW Grp. 2	2114	3114	13	1.200,00	2.000,00	1.617,22	1.200,00	2.000,00	1.630,67
2/240000+810503	Materialgeld KW Grp. 5	2114	3114	13	2.400,00	2.200,00	2.057,47	2.400,00	2.200,00	2.057,47
2/240000+810504	Materialgeld KW Grp. 4	2114	3114	13	2.800,00	2.200,00	2.588,43	2.800,00	2.200,00	2.588,43
2/240000+810505	Materialgeld KW Grp. 3	2114	3114	13	2.700,00	2.200,00	2.312,77	2.700,00	2.200,00	2.244,19
2/240000+810506	Materialgeld KW Grp. 6	2114	3114	13	2.600,00	2.200,00	2.297,55	2.600,00	2.200,00	2.297,55

		MVAG		VC QU	Ergebnisvoranschlag			Finanzierungsvoranschlag		
		EH	FH		VA 2026	VA 2025	RA 2024	VA 2026	VA 2025	RA 2024
2/240000+810600	KKG Spiel- und Beschäftigungsbeitrag	2114	3114	13	2.700,00	3.500,00	2.952,55	2.700,00	3.500,00	2.958,68
2/240000+810601	KKG Pers.Ersatz	2114	3114	13	20.700,00	26.200,00	23.290,60	20.700,00	26.200,00	22.370,25
2/240000+810700	Personal Ersatz verlängerte Öffnungszeit	2114	3114	13	170.000,00	135.000,00	131.610,26	170.000,00	135.000,00	130.439,13
2/240000+811000	Einnahmen aus Vermietung	2115	3115	14	1.500,00	2.000,00	1.883,50	1.500,00	2.000,00	1.883,50
2/240000+813000	Erträge aus der Auflösung von Investitionszuschüssen (Kapitaltransfers)	2127			10.400,00	10.400,00	10.110,08			
2/240000+817000	Erträge aus der Auflösung von sonstigen Rückstellungen	2117					59.527,30			
2/240000+827000	Personalkostenersatz v. Dritten	2116	3116	18	11.400,00	10.000,00	20.543,03	11.400,00	10.000,00	20.543,03
2/240000+829000	Sonstige Einnahmen	2116	3116	18	9.000,00	5.100,00	11.452,48	9.000,00	5.100,00	11.452,48
2/240000+860000	Transfers von Bund, Bundesfonds und Bundeskammern	2121	3121		200.000,00	350.000,00	200.442,00	200.000,00	350.000,00	200.442,00
2/240000+861000	Transfers von Ländern, Landesfonds und Landeskammern	2121	3121	15	317.100,00	50.100,00	56.361,59	317.100,00	50.100,00	56.361,59
2/240000+861100	Zukunftsfonds, Gruppenförderung, Transfers von Ländern, Landesfonds und Landeskammern	2121	3121				228.617,18			228.617,18
2/240000+862000	Betreuungsentgelt VIF-konform, Transfers von Gemeinden	2121	3121		11.000,00	13.000,00	18.241,02	11.000,00	13.000,00	16.535,16
<b>SU 21 / 31</b>	<b>Summe Erträge / Einzahlungen operative Gebarung</b>				<b>923.800,00</b>	<b>752.500,00</b>	<b>918.800,49</b>	<b>913.400,00</b>	<b>742.100,00</b>	<b>844.049,48</b>
1/240000-400000	Geringwertige Wirtschaftsgüter (GWG)	2221	3221	23	16.300,00	2.500,00	2.941,42	16.300,00	2.500,00	2.247,64
1/240000-454000	Reinigungsmittel	2221	3221	23	14.200,00	14.200,00	13.674,37	14.200,00	14.200,00	12.913,13
1/240000-456000	Schreib-, Zeichen- und sonst. Büromittel	2221	3221	23	3.800,00	4.000,00	1.134,02	3.800,00	4.000,00	1.128,70
1/240000-456100	Anschaffungen Johannesg. Gruppe 1	2221	3221	23	2.700,00	2.100,00	1.718,31	2.700,00	2.100,00	1.584,90
1/240000-456110	Anschaffungen Johannesg. Gruppe 2	2221	3221	23	2.500,00	2.100,00	2.001,20	2.500,00	2.100,00	1.956,36
1/240000-456120	Anschaffungen Johannesg. Gruppe 3	2221	3221	23	1.500,00	2.300,00	1.215,79	1.500,00	2.300,00	1.142,01
1/240000-456200	Anschaffungen Kaiser Josef Str. Gruppe 1	2221	3221	23	2.000,00	1.700,00	2.137,71	2.000,00	1.700,00	2.395,50
1/240000-456210	Anschaffungen Kaiser Josef Str. Gruppe 2	2221	3221	23	2.500,00	1.900,00	2.059,13	2.500,00	1.900,00	2.204,10
1/240000-456300	Anschaffungen Obersdorf Gruppe 1	2221	3221	23	1.800,00	1.900,00	1.750,96	1.800,00	1.900,00	1.750,96
1/240000-456310	Anschaffungen Obersdorf Gruppe 2	2221	3221	23	2.700,00	2.100,00	2.424,08	2.700,00	2.100,00	2.639,07
1/240000-456320	Anschaffungen Obersdorf Gruppe 3	2221	3221	23	2.800,00	2.100,00	2.477,17	2.800,00	2.100,00	2.538,80
1/240000-456330	Anschaffungen Obersdorf Gruppe 4	2221	3221	23	2.300,00	2.000,00	2.204,91	2.300,00	2.000,00	2.109,40
1/240000-456400	Anschaffungen Münichsthal Gruppe 1	2221	3221	23	2.200,00	2.300,00	1.163,47	2.200,00	2.300,00	1.084,26
1/240000-456410	Anschaffungen Münichsthal Gruppe 2	2221	3221	23	2.500,00	2.200,00	1.143,47	2.500,00	2.200,00	1.064,26
1/240000-456420	Anschaffungen Münichsthal Gruppe 3	2221	3221	23	1.200,00	1.500,00	314,67	1.200,00	1.500,00	215,44
1/240000-456500	Anschaffungen Kindergartenweg Gruppe 1	2221	3221	23	1.600,00	2.300,00	1.662,90	1.600,00	2.300,00	1.628,23
1/240000-456510	Anschaffungen Kindergartenweg Gruppe 2	2221	3221	23	1.200,00	2.400,00	1.890,96	1.200,00	2.400,00	1.844,87

		MVAG		VC QU	Ergebnisvoranschlag			Finanzierungsvoranschlag		
		EH	FH		VA 2026	VA 2025	RA 2024	VA 2026	VA 2025	RA 2024
1/240000-456520	Anschaffungen Kindergartenweg Gruppe 5	2221	3221	23	2.400,00	2.200,00	1.530,44	2.400,00	2.200,00	1.460,39
1/240000-456530	Anschaffungen Kindergartenweg Gruppe 4	2221	3221	23	2.800,00	2.200,00	2.613,98	2.800,00	2.200,00	2.400,76
1/240000-456540	Anschaffungen Kindergartenweg Gruppe 3	2221	3221	23	2.700,00	2.000,00	2.150,84	2.700,00	2.000,00	2.086,74
1/240000-456550	Anschaffungen Kindergartenweg Gruppe 6	2221	3221	23	2.600,00	2.200,00	3.184,84	2.600,00	2.200,00	3.149,62
1/240000-456600	Anschaffungen Kleinstkindergruppe	2221	3221	23	2.700,00	2.200,00	1.202,87	2.700,00	2.200,00	1.202,87
1/240000-459000	Sonstige Verbrauchsgüter	2221	3221	23	1.300,00	1.300,00	1.170,54	1.300,00	1.300,00	1.630,92
1/240000-510000	Geldbezüge der Vertragsbediensteten der Verwaltung	2211	3211	20	77.500,00	76.100,00	72.656,95	77.500,00	76.100,00	72.656,95
1/240000-511000	Geldbezüge für Vertragsbed.ARB.	2211	3211	20	938.800,00	1.022.200,00	852.948,79	938.800,00	1.022.200,00	852.948,79
1/240000-511100	Abfertigung	2211	3211	20			47.159,19			47.159,19
1/240000-523000	Geldbezüge der nicht ganzjährig beschäftigten Arbeiterinnen und Arbeiter	2211	3211		23.400,00	14.800,00	21.809,25	23.400,00	14.800,00	21.809,25
1/240000-582000	DGB z.Ausgleichsf.f.Fb.f.Vertr.Bed.	2212	3212	20	35.600,00	38.500,00	32.038,16	35.600,00	38.500,00	32.038,16
1/240000-582100	Mitarbeitervorsorge	2212	3212	20	15.800,00	15.500,00	13.052,89	15.800,00	15.500,00	13.052,89
1/240000-582200	Sonstige DGB zur sozialen Sicherheit	2212	3212	20	211.700,00	228.000,00	195.195,31	211.700,00	228.000,00	195.195,31
1/240000-588000	Kommunalsteuer	2212	3212	20	31.600,00	33.200,00	28.224,09	31.600,00	33.200,00	28.224,09
1/240000-591000	Dotierung von Rückstellungen für Abfertigungen	2214			1.000,00	900,00				
1/240000-592000	Dotierung von Rückstellungen für Jubiläumszuwendungen	2214			13.400,00	8.600,00	17.209,33			
1/240000-600000	Strom	2222	3222	24	30.400,00	38.000,00	37.274,72	30.400,00	38.000,00	37.423,19
1/240000-600100	Gas	2222	3222	24	6.500,00	10.500,00	5.054,52	6.500,00	10.500,00	5.054,52
1/240000-600200	Wassergebühren	2222	3222	24	3.800,00	2.500,00	1.804,94	3.800,00	2.500,00	1.804,94
1/240000-600300	Wärme	2222	3222	24	21.500,00	20.000,00	16.317,20	21.500,00	20.000,00	16.317,20
1/240000-614000	Instandhaltung von Gebäuden	2224	3224	24	23.500,00	108.000,00	19.684,64	23.500,00	108.000,00	18.814,64
1/240000-618000	Instandhaltung Einrichtung	2224	3224	24	6.000,00	6.500,00	9.279,21	6.000,00	6.500,00	9.279,21
1/240000-630000	Porto	2222	3222	24	100,00	100,00		100,00	100,00	
1/240000-631000	Telefon, Telegraf, Telex	2222	3222	24	5.900,00	4.700,00	4.689,56	5.900,00	4.700,00	4.689,56
1/240000-650000	Zinsen für Finanzschulden in Euro	2241	3241	25	36.800,00	6.600,00	7.951,01	36.800,00	6.600,00	7.951,01
1/240000-670000	Versicherungen	2222	3222	24	5.200,00	4.700,00	4.506,51	5.200,00	4.700,00	4.506,51
1/240000-680000	Planmäßige Abschreibung	2226			63.200,00	62.800,00	63.558,84			
1/240000-700000	Mietzinse	2223	3223	24	5.100,00	4.900,00	4.773,20	5.100,00	4.900,00	4.773,20
1/240000-711000	Geb. für die Ben. von Gde.Einricht- ungen u. -anlag. gem. FAG (Ausgabe)	2225	3225	24	30.000,00	16.900,00	16.828,11	30.000,00	16.900,00	16.828,11
1/240000-728001	Ausgaben für Essen	2225	3225	24	120.000,00	108.000,00	110.143,27	120.000,00	108.000,00	117.978,18
1/240000-728004	Essen Kleinstkindergruppe	2225	3225	24	11.500,00	15.300,00	15.369,10	11.500,00	15.300,00	16.746,92
1/240000-729000	Sonstige Ausgaben	2225	3225	24	13.000,00	13.000,00	11.444,54	13.000,00	13.000,00	11.120,66

		MVAG		VC QU	Ergebnisvoranschlag			Finanzierungsvoranschlag		
		EH	FH		VA 2026	VA 2025	RA 2024	VA 2026	VA 2025	RA 2024
1/240000-752000	Transfers an Gemeinden, Gemeindeverbände (ohne marktbestimmte Tätigkeit) und Gemeindefonds	2231	3231	26	2.000,00	4.800,00	3.480,00	2.000,00	4.800,00	3.760,00
1/240000-768000	Sonstige Transfers an private Haushalte	2234	3234		31.600,00			31.600,00		
<b>SU 22 / 32</b>	<b>Summe Aufwendungen / Auszahlungen operative Gebarung</b>				<b>1.843.200,00</b>	<b>1.926.800,00</b>	<b>1.666.221,38</b>	<b>1.765.600,00</b>	<b>1.854.500,00</b>	<b>1.592.511,41</b>
<b>SA 0 / SA 1</b>	<b>(0) Nettoergebnis (21 - 22) / (1) Geldfluss operative Gebarung (31 - 32)</b>				<b>-919.400,00</b>	<b>-1.174.300,00</b>	<b>-747.420,89</b>	<b>-852.200,00</b>	<b>-1.112.400,00</b>	<b>-748.461,93</b>
<b>SA01</b>	<b>Saldo (01) Haushaltsrücklagen (230 - 240)</b>				<b>0,00</b>	<b>0,00</b>	<b>0,00</b>	<b>0,00</b>	<b>0,00</b>	<b>0,00</b>
<b>SA00</b>	<b>Saldo (00) Nettoergebnis nach Haushaltsrücklagen (Saldo 0 + Saldo 01)</b>				<b>-919.400,00</b>	<b>-1.174.300,00</b>	<b>-747.420,89</b>			
<b>Investive Gebarung</b>										
2/240000+300000	KIP, Kapitaltransfers von Bund, Bundesfonds und Bundeskammern			3331					48.000,00	
<b>SU 33</b>	<b>Summe Einzahlungen investive Gebarung</b>							<b>0,00</b>	<b>48.000,00</b>	<b>0,00</b>
1/240000-042200	Anschaffungen			3415 2 41				10.000,00	10.000,00	14.444,15
<b>SU 34</b>	<b>Summe Auszahlungen investive Gebarung</b>							<b>10.000,00</b>	<b>10.000,00</b>	<b>14.444,15</b>
<b>SA2</b>	<b>Saldo (2) Geldfluss aus der Investiven Gebarung (33 - 34)</b>							<b>-10.000,00</b>	<b>38.000,00</b>	<b>-14.444,15</b>
<b>SA3</b>	<b>Saldo (3) Nettofinanzierungssaldo (Saldo 1 + Saldo 2)</b>							<b>-862.200,00</b>	<b>-1.074.400,00</b>	<b>-762.906,08</b>
<b>Finanzierungstätigkeit</b>										
<b>SU 35</b>	<b>Summe Einzahlungen aus der Finanzierungstätigkeit</b>							<b>0,00</b>	<b>0,00</b>	<b>0,00</b>
1/240000-346000	Schuldentilgung			3614 65				112.000,00	111.400,00	112.021,98
<b>SU 36</b>	<b>Summe Auszahlungen aus der Finanzierungstätigkeit</b>							<b>112.000,00</b>	<b>111.400,00</b>	<b>112.021,98</b>
<b>SA4</b>	<b>Saldo (4) Geldfluss aus der Finanzierungstätigkeit (35 - 36)</b>							<b>-112.000,00</b>	<b>-111.400,00</b>	<b>-112.021,98</b>
<b>SA5</b>	<b>Saldo (5) Geldfluss aus der voranschlagswirksamen Gebarung (Saldo 3 + Saldo 4)</b>							<b>-974.200,00</b>	<b>-1.185.800,00</b>	<b>-874.928,06</b>
<b>240200</b>	<b>Kindergarten Neubau</b>									
<b>Operative Gebarung</b>										
2/240200+813000	Erträge aus der Auflösung von Investitionszuschüssen (Kapitaltransfers)			2127	45.400,00	45.400,00	45.385,11			
<b>SU 21 / 31</b>	<b>Summe Erträge / Einzahlungen operative Gebarung</b>				<b>45.400,00</b>	<b>45.400,00</b>	<b>45.385,11</b>	<b>0,00</b>	<b>0,00</b>	<b>0,00</b>
1/240200-680000	Planmäßige Abschreibung			2226	65.700,00	65.700,00	65.748,71			
<b>SU 22 / 32</b>	<b>Summe Aufwendungen / Auszahlungen operative Gebarung</b>				<b>65.700,00</b>	<b>65.700,00</b>	<b>65.748,71</b>	<b>0,00</b>	<b>0,00</b>	<b>0,00</b>
<b>SA 0 / SA 1</b>	<b>(0) Nettoergebnis (21 - 22) / (1) Geldfluss operative Gebarung (31 - 32)</b>				<b>-20.300,00</b>	<b>-20.300,00</b>	<b>-20.363,60</b>	<b>0,00</b>	<b>0,00</b>	<b>0,00</b>
<b>SA01</b>	<b>Saldo (01) Haushaltsrücklagen (230 - 240)</b>				<b>0,00</b>	<b>0,00</b>	<b>0,00</b>	<b>0,00</b>	<b>0,00</b>	<b>0,00</b>
<b>SA00</b>	<b>Saldo (00) Nettoergebnis nach Haushaltsrücklagen (Saldo 0 + Saldo 01)</b>				<b>-20.300,00</b>	<b>-20.300,00</b>	<b>-20.363,60</b>			
<b>Investive Gebarung</b>										
<b>SU 33</b>	<b>Summe Einzahlungen investive Gebarung</b>							<b>0,00</b>	<b>0,00</b>	<b>0,00</b>
<b>SU 34</b>	<b>Summe Auszahlungen investive Gebarung</b>							<b>0,00</b>	<b>0,00</b>	<b>0,00</b>
<b>SA2</b>	<b>Saldo (2) Geldfluss aus der Investiven Gebarung (33 - 34)</b>							<b>0,00</b>	<b>0,00</b>	<b>0,00</b>
<b>SA3</b>	<b>Saldo (3) Nettofinanzierungssaldo (Saldo 1 + Saldo 2)</b>							<b>0,00</b>	<b>0,00</b>	<b>0,00</b>

		MVAG VC QU		Ergebnisvoranschlag			Finanzierungsvoranschlag		
		EH	FH	VA 2026	VA 2025	RA 2024	VA 2026	VA 2025	RA 2024
<b>Finanzierungstätigkeit</b>									
SU 35	Summe Einzahlungen aus der Finanzierungstätigkeit						0,00	0,00	0,00
SU 36	Summe Auszahlungen aus der Finanzierungstätigkeit						0,00	0,00	0,00
SA4	Saldo (4) Geldfluss aus der Finanzierungstätigkeit (35 – 36)						0,00	0,00	0,00
SA5	Saldo (5) Geldfluss aus der voranschlagswirksamen Gebarung (Saldo 3 + Saldo 4)						0,00	0,00	0,00
<b>240300 Kindergärten</b>									
<b>Operative Gebarung</b>									
6/240300+899000	Entnahmen aus Verrechnungsrücklagen zwischen operativer Gebarung und Projekten	2116	1			265.548,77			
<b>SU 21 / 31</b>	<b>Summe Erträge / Einzahlungen operative Gebarung</b>			<b>0,00</b>	<b>0,00</b>	<b>265.548,77</b>	<b>0,00</b>	<b>0,00</b>	<b>0,00</b>
1/240300-680000	Planmäßige Abschreibung	2226		39.900,00	39.900,00	39.885,34			
5/240300-799000	Zuweisungen an Verrechnungsrücklagen zwischen operativer Gebarung und Projekten	2225	1		83.800,00				
<b>SU 22 / 32</b>	<b>Summe Aufwendungen / Auszahlungen operative Gebarung</b>			<b>39.900,00</b>	<b>123.700,00</b>	<b>39.885,34</b>	<b>0,00</b>	<b>0,00</b>	<b>0,00</b>
<b>SA 0 / SA 1</b>	<b>(0) Nettoergebnis (21 - 22) / (1) Geldfluss operative Gebarung (31 – 32)</b>			<b>-39.900,00</b>	<b>-123.700,00</b>	<b>225.663,43</b>	<b>0,00</b>	<b>0,00</b>	<b>0,00</b>
SA01	Saldo (01) Haushaltsrücklagen (230 - 240)			0,00	0,00	0,00	0,00	0,00	0,00
SA00	Saldo (00) Nettoergebnis nach Haushaltsrücklagen (Saldo 0 + Saldo 01)			-39.900,00	-123.700,00	225.663,43			
<b>Investive Gebarung</b>									
6/240300+301000	Kapitaltransfers von Ländern, Landesfonds und Landeskammern	3331	1 33				133.800,00		29.300,00
<b>SU 33</b>	<b>Summe Einzahlungen investive Gebarung</b>						<b>0,00</b>	<b>133.800,00</b>	<b>29.300,00</b>
5/240300-010000	Gebäude und Bauten	3413	1 40					50.000,00	650.534,71
<b>SU 34</b>	<b>Summe Auszahlungen investive Gebarung</b>						<b>0,00</b>	<b>50.000,00</b>	<b>650.534,71</b>
SA2	Saldo (2) Geldfluss aus der Investiven Gebarung (33 – 34)						0,00	83.800,00	-621.234,71
SA3	Saldo (3) Nettofinanzierungssaldo (Saldo 1 + Saldo 2)						0,00	83.800,00	-621.234,71
<b>Finanzierungstätigkeit</b>									
SU 35	Summe Einzahlungen aus der Finanzierungstätigkeit						0,00	0,00	0,00
SU 36	Summe Auszahlungen aus der Finanzierungstätigkeit						0,00	0,00	0,00
SA4	Saldo (4) Geldfluss aus der Finanzierungstätigkeit (35 – 36)						0,00	0,00	0,00
SA5	Saldo (5) Geldfluss aus der voranschlagswirksamen Gebarung (Saldo 3 + Saldo 4)						0,00	83.800,00	-621.234,71

		MVAG		VC QU	Ergebnisvoranschlag			Finanzierungsvoranschlag		
		EH	FH		VA 2026	VA 2025	RA 2024	VA 2026	VA 2025	RA 2024
<b>240400</b>	<b>Kindergarten Neubau 6 Gruppen</b>									
<b>Operative Gebarung</b>										
6/240400+899000	Entnahmen aus Verrechnungsrücklagen zwischen operativer Gebarung und Projekten	2116		1	611.200,00	83.800,00	781.574,25			
<b>SU 21 / 31</b>	<b>Summe Erträge / Einzahlungen operative Gebarung</b>				<b>611.200,00</b>	<b>83.800,00</b>	<b>781.574,25</b>	<b>0,00</b>	<b>0,00</b>	<b>0,00</b>
<b>SU 22 / 32</b>	<b>Summe Aufwendungen / Auszahlungen operative Gebarung</b>				<b>0,00</b>	<b>0,00</b>	<b>0,00</b>	<b>0,00</b>	<b>0,00</b>	<b>0,00</b>
<b>SA 0 / SA 1</b>	<b>(0) Nettoergebnis (21 - 22) / (1) Geldfluss operative Gebarung (31 - 32)</b>				<b>611.200,00</b>	<b>83.800,00</b>	<b>781.574,25</b>	<b>0,00</b>	<b>0,00</b>	<b>0,00</b>
<b>SA01</b>	<b>Saldo (01) Haushaltsrücklagen (230 - 240)</b>				<b>0,00</b>	<b>0,00</b>	<b>0,00</b>	<b>0,00</b>	<b>0,00</b>	<b>0,00</b>
<b>SA00</b>	<b>Saldo (00) Nettoergebnis nach Haushaltsrücklagen (Saldo 0 + Saldo 01)</b>				<b>611.200,00</b>	<b>83.800,00</b>	<b>781.574,25</b>			
<b>Investive Gebarung</b>										
6/240400+300000	Kapitaltransfers von Bund, Bundesfonds und Bundeskammern		3331	1					189.400,00	
6/240400+300742	Kapitaltransfers von Bund, Bundesfonds und Bundeskammern		3331	1				162.000,00		
<b>SU 33</b>	<b>Summe Einzahlungen investive Gebarung</b>							<b>162.000,00</b>	<b>189.400,00</b>	<b>0,00</b>
5/240400-010000	Gebäude und Bauten		3413	1 40					395.000,00	781.574,25
5/240400-010742	Gebäude und Bauten		3413	1				3.800.200,00		
<b>SU 34</b>	<b>Summe Auszahlungen investive Gebarung</b>							<b>3.800.200,00</b>	<b>395.000,00</b>	<b>781.574,25</b>
<b>SA2</b>	<b>Saldo (2) Geldfluss aus der Investiven Gebarung (33 - 34)</b>							<b>-3.638.200,00</b>	<b>-205.600,00</b>	<b>-781.574,25</b>
<b>SA3</b>	<b>Saldo (3) Nettofinanzierungssaldo (Saldo 1 + Saldo 2)</b>							<b>-3.638.200,00</b>	<b>-205.600,00</b>	<b>-781.574,25</b>
<b>Finanzierungstätigkeit</b>										
6/240400+346000	Darlehensaufnahme		3514	1 55				3.027.000,00	121.800,00	
<b>SU 35</b>	<b>Summe Einzahlungen aus der Finanzierungstätigkeit</b>							<b>3.027.000,00</b>	<b>121.800,00</b>	<b>0,00</b>
<b>SU 36</b>	<b>Summe Auszahlungen aus der Finanzierungstätigkeit</b>							<b>0,00</b>	<b>0,00</b>	<b>0,00</b>
<b>SA4</b>	<b>Saldo (4) Geldfluss aus der Finanzierungstätigkeit (35 - 36)</b>							<b>3.027.000,00</b>	<b>121.800,00</b>	<b>0,00</b>
<b>SA5</b>	<b>Saldo (5) Geldfluss aus der voranschlagswirksamen Gebarung (Saldo 3 + Saldo 4)</b>							<b>-611.200,00</b>	<b>-83.800,00</b>	<b>-781.574,25</b>
<b>240500</b>	<b>Provisorium Container Bauphase</b>									
<b>Operative Gebarung</b>										
<b>SU 21 / 31</b>	<b>Summe Erträge / Einzahlungen operative Gebarung</b>				<b>0,00</b>	<b>0,00</b>	<b>0,00</b>	<b>0,00</b>	<b>0,00</b>	<b>0,00</b>
1/240500-680000	Planmäßige Abschreibung		2226		9.200,00	9.200,00	9.230,67			
<b>SU 22 / 32</b>	<b>Summe Aufwendungen / Auszahlungen operative Gebarung</b>				<b>9.200,00</b>	<b>9.200,00</b>	<b>9.230,67</b>	<b>0,00</b>	<b>0,00</b>	<b>0,00</b>
<b>SA 0 / SA 1</b>	<b>(0) Nettoergebnis (21 - 22) / (1) Geldfluss operative Gebarung (31 - 32)</b>				<b>-9.200,00</b>	<b>-9.200,00</b>	<b>-9.230,67</b>	<b>0,00</b>	<b>0,00</b>	<b>0,00</b>
<b>SA01</b>	<b>Saldo (01) Haushaltsrücklagen (230 - 240)</b>				<b>0,00</b>	<b>0,00</b>	<b>0,00</b>	<b>0,00</b>	<b>0,00</b>	<b>0,00</b>
<b>SA00</b>	<b>Saldo (00) Nettoergebnis nach Haushaltsrücklagen (Saldo 0 + Saldo 01)</b>				<b>-9.200,00</b>	<b>-9.200,00</b>	<b>-9.230,67</b>			
<b>Investive Gebarung</b>										
<b>SU 33</b>	<b>Summe Einzahlungen investive Gebarung</b>							<b>0,00</b>	<b>0,00</b>	<b>0,00</b>
<b>SU 34</b>	<b>Summe Auszahlungen investive Gebarung</b>							<b>0,00</b>	<b>0,00</b>	<b>0,00</b>

	MVAG	VC QU	Ergebnisvoranschlag			Finanzierungsvoranschlag					
			EH	FH	VA 2026	VA 2025	RA 2024	VA 2026	VA 2025	RA 2024	
SA2			Saldo (2) Geldfluss aus der Investiven Gebarung (33 – 34)			0,00	0,00	0,00			
SA3			Saldo (3) Nettofinanzierungssaldo (Saldo 1 + Saldo 2)			0,00	0,00	0,00			
<b>Finanzierungstätigkeit</b>											
SU 35			Summe Einzahlungen aus der Finanzierungstätigkeit			0,00	0,00	0,00			
SU 36			Summe Auszahlungen aus der Finanzierungstätigkeit			0,00	0,00	0,00			
SA4			Saldo (4) Geldfluss aus der Finanzierungstätigkeit (35 – 36)			0,00	0,00	0,00			
SA5			Saldo (5) Geldfluss aus der voranschlagswirksamen Gebarung (Saldo 3 + Saldo 4)			0,00	0,00	0,00			
<b>25</b>	<b>Außerschulische Jugendberziehung</b>										
<b>250</b>	<b>Horte für Schülerinnen und Schüler</b>										
<b>250000</b>	<b>Horte für Schülerinnen und Schüler</b>										
<b>Operative Gebarung</b>											
SU 21 / 31			Summe Erträge / Einzahlungen operative Gebarung			0,00	0,00	0,00	0,00	0,00	0,00
1/250000-680000			Planmäßige Abschreibung	2226				80,00			
SU 22 / 32			Summe Aufwendungen / Auszahlungen operative Gebarung			0,00	0,00	80,00	0,00	0,00	0,00
SA 0 / SA 1			(0) Nettoergebnis (21 - 22) / (1) Geldfluss operative Gebarung (31 – 32)			0,00	0,00	-80,00	0,00	0,00	0,00
SA01			Saldo (01) Haushaltsrücklagen (230 - 240)			0,00	0,00	0,00	0,00	0,00	0,00
SA00			Saldo (00) Nettoergebnis nach Haushaltsrücklagen (Saldo 0 + Saldo 01)			0,00	0,00	-80,00			
<b>Investive Gebarung</b>											
SU 33			Summe Einzahlungen investive Gebarung						0,00	0,00	0,00
SU 34			Summe Auszahlungen investive Gebarung						0,00	0,00	0,00
SA2			Saldo (2) Geldfluss aus der Investiven Gebarung (33 – 34)						0,00	0,00	0,00
SA3			Saldo (3) Nettofinanzierungssaldo (Saldo 1 + Saldo 2)						0,00	0,00	0,00
<b>Finanzierungstätigkeit</b>											
SU 35			Summe Einzahlungen aus der Finanzierungstätigkeit						0,00	0,00	0,00
SU 36			Summe Auszahlungen aus der Finanzierungstätigkeit						0,00	0,00	0,00
SA4			Saldo (4) Geldfluss aus der Finanzierungstätigkeit (35 – 36)						0,00	0,00	0,00
SA5			Saldo (5) Geldfluss aus der voranschlagswirksamen Gebarung (Saldo 3 + Saldo 4)						0,00	0,00	0,00
<b>259</b>	<b>Sonstige Einrichtungen und Maßnahmen</b>										
<b>259000</b>	<b>Sonstige Einrichtungen und Maßnahmen</b>										
<b>Operative Gebarung</b>											
2/259000+817000			Erträge aus der Auflösung von sonstigen Rückstellungen	2117			6.100,00	4,91			
SU 21 / 31			Summe Erträge / Einzahlungen operative Gebarung			0,00	6.100,00	4,91	0,00	0,00	0,00
1/259000-510000			Geldbezüge der Angestellten	2211 3211 20		51.800,00	50.900,00	48.864,58	51.800,00	50.900,00	48.864,58

		MVAG VC QU			Ergebnisvoranschlag			Finanzierungsvoranschlag		
		EH	FH		VA 2026	VA 2025	RA 2024	VA 2026	VA 2025	RA 2024
1/259000-511000	Geldbezüge der Vertragsbediensteten in handwerklicher Verwendung	2211	3211	20	4.900,00	3.000,00	3.024,53	4.900,00	3.000,00	3.024,53
1/259000-566000	Dienstjubiläen	2212	3212	20		6.100,00			6.100,00	
1/259000-582000	DGB z.Ausgleichsf.f.Fb.f.Vertr.Bed.	2212	3212	20	2.000,00	2.000,00	1.915,53	2.000,00	2.000,00	1.915,53
1/259000-582100	Mitarbeitervorsorge	2212	3212	20	100,00	100,00	46,60	100,00	100,00	46,60
1/259000-582200	Sonstige DGB zur sozialen Sicherheit	2212	3212	20	11.500,00	11.300,00	10.278,65	11.500,00	11.300,00	10.278,65
1/259000-591000	Dotierung von Rückstellungen für Abfertigungen	2214			1.400,00	1.300,00	3.426,75			
1/259000-592000	Dotierung von Rückstellungen für Jubiläumszuwendungen	2214			600,00		2.314,19			
1/259000-600000	Strom	2222	3222	24	9.000,00	9.200,00	9.674,41	9.000,00	9.200,00	9.743,81
1/259000-600100	Gas	2222	3222	24	4.000,00	7.000,00	-1.583,26	4.000,00	7.000,00	-1.583,26
1/259000-600200	Wassergebühren	2222	3222	24	1.000,00	1.000,00	939,16	1.000,00	1.000,00	939,16
1/259000-614000	Instandhaltung von Gebäuden	2224	3224	24	4.000,00	2.500,00	1.941,32	4.000,00	2.500,00	1.692,72
1/259000-618000	Instandhaltung Skaterplatz bei Schloss	2224	3224	24	200,00	200,00	107,00	200,00	200,00	107,00
1/259000-631000	Telefon, Telefax, BTX	2222	3222	24	400,00	400,00	421,39	400,00	400,00	421,39
1/259000-670000	Versicherungen	2222	3222	24	1.100,00	1.100,00	979,82	1.100,00	1.100,00	979,82
1/259000-680000	Planmäßige Abschreibung	2226			12.100,00	12.100,00	12.079,35			
1/259000-711000	Geb. für die Ben. von Gde.Einrichtungen u. -anlag. gem. FAG (Ausgabe)	2225	3225	24	4.900,00	4.700,00	4.601,87	4.900,00	4.700,00	4.601,87
1/259000-728000	Mobile Jugendarbeit	2225	3225	24	42.300,00	45.000,00	41.458,00	42.300,00	45.000,00	41.458,00
1/259000-757200	Subvention zur Jugendförderung	2234	3234	27	4.800,00	4.000,00	7.372,28	4.800,00	4.000,00	7.519,88
1/259000-757400	Betrieb Jugendzentren	2234	3234	27	1.000,00	1.000,00	149,68	1.000,00	1.000,00	149,68
<b>SU 22 / 32</b>	<b>Summe Aufwendungen / Auszahlungen operative Gebarung</b>				<b>157.100,00</b>	<b>162.900,00</b>	<b>148.011,85</b>	<b>143.000,00</b>	<b>149.500,00</b>	<b>130.159,96</b>
<b>SA 0 / SA 1</b>	<b>(0) Nettoergebnis (21 - 22) / (1) Geldfluss operative Gebarung (31 - 32)</b>				<b>-157.100,00</b>	<b>-156.800,00</b>	<b>-148.006,94</b>	<b>-143.000,00</b>	<b>-149.500,00</b>	<b>-130.159,96</b>
<b>SA01</b>	<b>Saldo (01) Haushaltsrücklagen (230 - 240)</b>				<b>0,00</b>	<b>0,00</b>	<b>0,00</b>	<b>0,00</b>	<b>0,00</b>	<b>0,00</b>
<b>SA00</b>	<b>Saldo (00) Nettoergebnis nach Haushaltsrücklagen (Saldo 0 + Saldo 01)</b>				<b>-157.100,00</b>	<b>-156.800,00</b>	<b>-148.006,94</b>			
<b>Investive Gebarung</b>										
<b>SU 33</b>	<b>Summe Einzahlungen investive Gebarung</b>							<b>0,00</b>	<b>0,00</b>	<b>0,00</b>
<b>SU 34</b>	<b>Summe Auszahlungen investive Gebarung</b>							<b>0,00</b>	<b>0,00</b>	<b>0,00</b>
<b>SA2</b>	<b>Saldo (2) Geldfluss aus der Investiven Gebarung (33 - 34)</b>							<b>0,00</b>	<b>0,00</b>	<b>0,00</b>
<b>SA3</b>	<b>Saldo (3) Nettofinanzierungssaldo (Saldo 1 + Saldo 2)</b>							<b>-143.000,00</b>	<b>-149.500,00</b>	<b>-130.159,96</b>
<b>Finanzierungstätigkeit</b>										
<b>SU 35</b>	<b>Summe Einzahlungen aus der Finanzierungstätigkeit</b>							<b>0,00</b>	<b>0,00</b>	<b>0,00</b>
<b>SU 36</b>	<b>Summe Auszahlungen aus der Finanzierungstätigkeit</b>							<b>0,00</b>	<b>0,00</b>	<b>0,00</b>
<b>SA4</b>	<b>Saldo (4) Geldfluss aus der Finanzierungstätigkeit (35 - 36)</b>							<b>0,00</b>	<b>0,00</b>	<b>0,00</b>
<b>SA5</b>	<b>Saldo (5) Geldfluss aus der voranschlagswirksamen Gebarung (Saldo 3 + Saldo 4)</b>							<b>-143.000,00</b>	<b>-149.500,00</b>	<b>-130.159,96</b>

		MVAG VC QU			Ergebnisvoranschlag			Finanzierungsvoranschlag		
		EH	FH		VA 2026	VA 2025	RA 2024	VA 2026	VA 2025	RA 2024
<b>259100</b>	<b>Outback</b>									
<b>Operative Gebarung</b>										
<b>SU 21 / 31</b>	<b>Summe Erträge / Einzahlungen operative Gebarung</b>				<b>0,00</b>	<b>0,00</b>	<b>0,00</b>	<b>0,00</b>	<b>0,00</b>	<b>0,00</b>
1/259100-400000	Geringwertige Wirtschaftsgüter (GWG)	2221	3221	23	400,00	400,00		400,00	400,00	
1/259100-680000	Planmäßige Abschreibung	2226			21.900,00	21.900,00	21.866,43			
<b>SU 22 / 32</b>	<b>Summe Aufwendungen / Auszahlungen operative Gebarung</b>				<b>22.300,00</b>	<b>22.300,00</b>	<b>21.866,43</b>	<b>400,00</b>	<b>400,00</b>	<b>0,00</b>
<b>SA 0 / SA 1</b>	<b>(0) Nettoergebnis (21 - 22) / (1) Geldfluss operative Gebarung (31 - 32)</b>				<b>-22.300,00</b>	<b>-22.300,00</b>	<b>-21.866,43</b>	<b>-400,00</b>	<b>-400,00</b>	<b>0,00</b>
<b>SA01</b>	<b>Saldo (01) Haushaltsrücklagen (230 - 240)</b>				<b>0,00</b>	<b>0,00</b>	<b>0,00</b>	<b>0,00</b>	<b>0,00</b>	<b>0,00</b>
<b>SA00</b>	<b>Saldo (00) Nettoergebnis nach Haushaltsrücklagen (Saldo 0 + Saldo 01)</b>				<b>-22.300,00</b>	<b>-22.300,00</b>	<b>-21.866,43</b>			
<b>Investive Gebarung</b>										
<b>SU 33</b>	<b>Summe Einzahlungen investive Gebarung</b>							<b>0,00</b>	<b>0,00</b>	<b>0,00</b>
<b>SU 34</b>	<b>Summe Auszahlungen investive Gebarung</b>							<b>0,00</b>	<b>0,00</b>	<b>0,00</b>
<b>SA2</b>	<b>Saldo (2) Geldfluss aus der Investiven Gebarung (33 - 34)</b>							<b>0,00</b>	<b>0,00</b>	<b>0,00</b>
<b>SA3</b>	<b>Saldo (3) Nettofinanzierungssaldo (Saldo 1 + Saldo 2)</b>							<b>-400,00</b>	<b>-400,00</b>	<b>0,00</b>
<b>Finanzierungstätigkeit</b>										
<b>SU 35</b>	<b>Summe Einzahlungen aus der Finanzierungstätigkeit</b>							<b>0,00</b>	<b>0,00</b>	<b>0,00</b>
<b>SU 36</b>	<b>Summe Auszahlungen aus der Finanzierungstätigkeit</b>							<b>0,00</b>	<b>0,00</b>	<b>0,00</b>
<b>SA4</b>	<b>Saldo (4) Geldfluss aus der Finanzierungstätigkeit (35 - 36)</b>							<b>0,00</b>	<b>0,00</b>	<b>0,00</b>
<b>SA5</b>	<b>Saldo (5) Geldfluss aus der voranschlagswirksamen Gebarung (Saldo 3 + Saldo 4)</b>							<b>-400,00</b>	<b>-400,00</b>	<b>0,00</b>
<b>26</b>	<b>Sport und außerschulische Leibeserziehung</b>									
<b>262</b>	<b>Sportplätze</b>									
<b>262000</b>	<b>Sportplätze</b>									
<b>Operative Gebarung</b>										
2/262000+811000	Bestandszins	2115	3115	14	2.100,00	2.000,00	1.664,66	2.100,00	2.000,00	1.498,42
2/262000+813000	Erträge aus der Auflösung von Investitionszuschüssen (Kapitaltransfers)	2127			8.000,00	8.000,00	7.986,75			
<b>SU 21 / 31</b>	<b>Summe Erträge / Einzahlungen operative Gebarung</b>				<b>10.100,00</b>	<b>10.000,00</b>	<b>9.651,41</b>	<b>2.100,00</b>	<b>2.000,00</b>	<b>1.498,42</b>
1/262000-600000	Strom	2222	3222	24	1.400,00	1.400,00	1.428,41	1.400,00	1.400,00	1.435,29
1/262000-600200	Wassergebühren	2222	3222	24	3.700,00	3.600,00	4.155,05	3.700,00	3.600,00	4.155,05
1/262000-618000	Instandhaltung v. sonstigen Anlagen	2224	3224	24	37.000,00	35.000,00	42.305,64	37.000,00	35.000,00	42.305,64
1/262000-631000	Telekommunikationsdienste	2222	3222	24	400,00	500,00	366,40	400,00	500,00	366,40
1/262000-670000	Versicherungen	2222	3222	24	800,00	800,00	724,47	800,00	800,00	724,47
1/262000-680000	Planmäßige Abschreibung	2226			32.500,00	32.500,00	33.556,29			
1/262000-711000	Geb. für die Ben. von Gde.Einricht- u. -anlag. gem. FAG (Ausgabe)	2225	3225	24	2.700,00	2.400,00	2.339,32	2.700,00	2.400,00	2.339,32

		MVAG VC QU			Ergebnisvoranschlag			Finanzierungsvoranschlag		
		EH	FH		VA 2026	VA 2025	RA 2024	VA 2026	VA 2025	RA 2024
1/262000-777000	Kapitaltransfers an private Organisationen ohne Erwerbszweck	2234			12.500,00					
<b>SU 22 / 32</b>	<b>Summe Aufwendungen / Auszahlungen operative Gebarung</b>				<b>91.000,00</b>	<b>76.200,00</b>	<b>84.875,58</b>	<b>46.000,00</b>	<b>43.700,00</b>	<b>51.326,17</b>
<b>SA 0 / SA 1</b>	<b>(0) Nettoergebnis (21 - 22) / (1) Geldfluss operative Gebarung (31 - 32)</b>				<b>-80.900,00</b>	<b>-66.200,00</b>	<b>-75.224,17</b>	<b>-43.900,00</b>	<b>-41.700,00</b>	<b>-49.827,75</b>
<b>SA01</b>	<b>Saldo (01) Haushaltsrücklagen (230 - 240)</b>				<b>0,00</b>	<b>0,00</b>	<b>0,00</b>	<b>0,00</b>	<b>0,00</b>	<b>0,00</b>
<b>SA00</b>	<b>Saldo (00) Nettoergebnis nach Haushaltsrücklagen (Saldo 0 + Saldo 01)</b>				<b>-80.900,00</b>	<b>-66.200,00</b>	<b>-75.224,17</b>			
<b>Investive Gebarung</b>										
<b>SU 33</b>	<b>Summe Einzahlungen investive Gebarung</b>							<b>0,00</b>	<b>0,00</b>	<b>0,00</b>
1/262000-006100	Sanierung Schwemm Obersdorf		3412	2 40						32.048,40
1/262000-777000	Kapitaltransfers an private Organisationen ohne Erwerbszweck		3434					12.500,00		
<b>SU 34</b>	<b>Summe Auszahlungen investive Gebarung</b>							<b>12.500,00</b>	<b>0,00</b>	<b>32.048,40</b>
<b>SA2</b>	<b>Saldo (2) Geldfluss aus der Investiven Gebarung (33 - 34)</b>							<b>-12.500,00</b>	<b>0,00</b>	<b>-32.048,40</b>
<b>SA3</b>	<b>Saldo (3) Nettofinanzierungssaldo (Saldo 1 + Saldo 2)</b>							<b>-56.400,00</b>	<b>-41.700,00</b>	<b>-81.876,15</b>
<b>Finanzierungstätigkeit</b>										
<b>SU 35</b>	<b>Summe Einzahlungen aus der Finanzierungstätigkeit</b>							<b>0,00</b>	<b>0,00</b>	<b>0,00</b>
<b>SU 36</b>	<b>Summe Auszahlungen aus der Finanzierungstätigkeit</b>							<b>0,00</b>	<b>0,00</b>	<b>0,00</b>
<b>SA4</b>	<b>Saldo (4) Geldfluss aus der Finanzierungstätigkeit (35 - 36)</b>							<b>0,00</b>	<b>0,00</b>	<b>0,00</b>
<b>SA5</b>	<b>Saldo (5) Geldfluss aus der voranschlagswirksamen Gebarung (Saldo 3 + Saldo 4)</b>							<b>-56.400,00</b>	<b>-41.700,00</b>	<b>-81.876,15</b>
<b>263</b>	<b>Turn- und Sporthallen</b>									
<b>263000</b>	<b>Turn- und Sporthalle</b>									
<b>Operative Gebarung</b>										
2/263000+811000	Einnahmen aus Vermietung und Verpachtung	2115	3115	14	35.800,00	26.000,00	25.229,55	35.800,00	26.000,00	25.229,55
2/263000+813000	Erträge aus der Auflösung von Investitionszuschüssen (Kapitaltransfers)		2127		12.800,00	12.400,00	12.839,14			
2/263000+828000	Rückersätze von Ausgaben	2116	3116	18	5.000,00	3.800,00	3.596,63	5.000,00	3.800,00	3.596,63
<b>SU 21 / 31</b>	<b>Summe Erträge / Einzahlungen operative Gebarung</b>				<b>53.600,00</b>	<b>42.200,00</b>	<b>41.665,32</b>	<b>40.800,00</b>	<b>29.800,00</b>	<b>28.826,18</b>
1/263000-400000	Geringwertige Wirtschaftsgüter (GWG)	2221	3221	23	1.000,00	1.000,00	764,81	1.000,00	1.000,00	764,81
1/263000-454000	Reinigungsmittel	2221	3221	23	5.000,00	5.100,00	5.272,33	5.000,00	5.100,00	5.272,33
1/263000-511000	Geldbezüge für Vertragsbed. II ARB.	2211	3211	20	34.600,00	34.900,00	14.128,28	34.600,00	34.900,00	14.128,28
1/263000-582000	DGB.z. Ausgleichs.f.f.B.F. Vertr. Bed.	2212	3212	20	1.300,00	1.400,00	521,53	1.300,00	1.400,00	521,53
1/263000-582100	Mitarbeitervorsorge	2212	3212	20	500,00	600,00	202,75	500,00	600,00	202,75
1/263000-582200	Sonstige DGB zur sozialen Sicherheit	2212	3212	20	7.000,00	7.000,00	2.795,50	7.000,00	7.000,00	2.795,50
1/263000-588000	Kommunalsteuer	2212	3212	20	1.000,00	1.000,00	422,85	1.000,00	1.000,00	422,85
1/263000-592000	Dotierung von Rückstellungen für Jubiläumszuwendungen		2214		600,00	100,00	94,20			
1/263000-600000	Strom	2222	3222	24	8.000,00	12.000,00	7.167,97	8.000,00	12.000,00	7.226,68

		MVAG		VC QU	Ergebnisvoranschlag			Finanzierungsvoranschlag		
		EH	FH		VA 2026	VA 2025	RA 2024	VA 2026	VA 2025	RA 2024
1/263000-600200	Wassergebühren	2222	3222	24	3.200,00	3.000,00	1.235,66	3.200,00	3.000,00	1.235,66
1/263000-600300	Wärme	2222	3222	24	18.500,00	18.000,00	17.609,09	18.500,00	18.000,00	17.609,09
1/263000-614000	Instandhaltung von Gebäuden	2224	3224	24	9.000,00	9.000,00	9.064,58	9.000,00	9.000,00	8.795,62
1/263000-618000	Instandhaltung der Einrichtungen	2224	3224	24	1.500,00	1.500,00	943,77	1.500,00	1.500,00	943,77
1/263000-631000	Telekommunikationsdienste	2222	3222	24	200,00	200,00	126,76	200,00	200,00	126,76
1/263000-650000	Zinsen für Finanzschulden in Euro	2241	3241	25	34.800,00	43.100,00	51.182,46	34.800,00	43.100,00	51.182,46
1/263000-670000	Versicherungen	2222	3222	24	7.000,00	6.700,00	6.578,15	7.000,00	6.700,00	6.578,15
1/263000-680000	Planmäßige Abschreibung	2226			142.700,00	63.800,00	142.022,78			
1/263000-711000	Geb. für die Ben. von Gde.Einricht- u. -anlag. gem. FAG (Ausgabe)	2225	3225	24	7.600,00	9.300,00	9.254,18	7.600,00	9.300,00	9.254,18
<b>SU 22 / 32</b>	<b>Summe Aufwendungen / Auszahlungen operative Gebarung</b>				<b>283.500,00</b>	<b>217.700,00</b>	<b>269.387,65</b>	<b>140.200,00</b>	<b>153.800,00</b>	<b>127.060,42</b>
<b>SA 0 / SA 1</b>	<b>(0) Nettoergebnis (21 - 22) / (1) Geldfluss operative Gebarung (31 - 32)</b>				<b>-229.900,00</b>	<b>-175.500,00</b>	<b>-227.722,33</b>	<b>-99.400,00</b>	<b>-124.000,00</b>	<b>-98.234,24</b>
<b>SA01</b>	<b>Saldo (01) Haushaltsrücklagen (230 - 240)</b>				<b>0,00</b>	<b>0,00</b>	<b>0,00</b>	<b>0,00</b>	<b>0,00</b>	<b>0,00</b>
<b>SA00</b>	<b>Saldo (00) Nettoergebnis nach Haushaltsrücklagen (Saldo 0 + Saldo 01)</b>				<b>-229.900,00</b>	<b>-175.500,00</b>	<b>-227.722,33</b>			
<b>Investive Gebarung</b>										
<b>SU 33</b>	<b>Summe Einzahlungen investive Gebarung</b>							<b>0,00</b>	<b>0,00</b>	<b>0,00</b>
1/263000-042000	Amts-, Betriebs- und Geschäftsausstattung		3415	2 41				1.500,00	1.500,00	
<b>SU 34</b>	<b>Summe Auszahlungen investive Gebarung</b>							<b>1.500,00</b>	<b>1.500,00</b>	<b>0,00</b>
<b>SA2</b>	<b>Saldo (2) Geldfluss aus der Investiven Gebarung (33 - 34)</b>							<b>-1.500,00</b>	<b>-1.500,00</b>	<b>0,00</b>
<b>SA3</b>	<b>Saldo (3) Nettofinanzierungssaldo (Saldo 1 + Saldo 2)</b>							<b>-100.900,00</b>	<b>-125.500,00</b>	<b>-98.234,24</b>
<b>Finanzierungstätigkeit</b>										
<b>SU 35</b>	<b>Summe Einzahlungen aus der Finanzierungstätigkeit</b>							<b>0,00</b>	<b>0,00</b>	<b>0,00</b>
1/263000-346000	Schuldentilgung		3614	65				117.100,00	117.100,00	117.169,16
<b>SU 36</b>	<b>Summe Auszahlungen aus der Finanzierungstätigkeit</b>							<b>117.100,00</b>	<b>117.100,00</b>	<b>117.169,16</b>
<b>SA4</b>	<b>Saldo (4) Geldfluss aus der Finanzierungstätigkeit (35 - 36)</b>							<b>-117.100,00</b>	<b>-117.100,00</b>	<b>-117.169,16</b>
<b>SA5</b>	<b>Saldo (5) Geldfluss aus der voranschlagswirksamen Gebarung (Saldo 3 + Saldo 4)</b>							<b>-218.000,00</b>	<b>-242.600,00</b>	<b>-215.403,40</b>
<b>265</b>	<b>Tennisplätze und -hallen</b>									
<b>265000</b>	<b>Kunsteisbahn</b>									
<b>Operative Gebarung</b>										
2/265000+811000	Einnahmen aus Vermietung und Verpachtung	2115	3115	14	123.000,00	95.000,00	100.600,25	123.000,00	95.000,00	100.600,25
2/265000+817000	Erträge aus der Auflösung von sonstigen Rückstellungen	2117			5.300,00					
<b>SU 21 / 31</b>	<b>Summe Erträge / Einzahlungen operative Gebarung</b>				<b>128.300,00</b>	<b>95.000,00</b>	<b>100.600,25</b>	<b>123.000,00</b>	<b>95.000,00</b>	<b>100.600,25</b>
1/265000-400000	Geringwertige Wirtschaftsgüter (GWG)	2221	3221	23	1.800,00	2.000,00	2.232,96	1.800,00	2.000,00	2.232,96
1/265000-400100	Dienstbekleidung	2221	3221	23	500,00	500,00		500,00	500,00	335,70
1/265000-454000	Reinigungsmittel	2221	3221	23	800,00	800,00	218,30	800,00	800,00	255,75

		MVAG		VC QU	Ergebnisvoranschlag			Finanzierungsvoranschlag		
		EH	FH		VA 2026	VA 2025	RA 2024	VA 2026	VA 2025	RA 2024
1/265000-455000	Kältemittel, Glykol, chemische und sonstige artverwandte Mittel	2221	3221		5.000,00	5.000,00	4.100,00	5.000,00	5.000,00	4.100,00
1/265000-459000	sonstige Verbrauchsgüter	2221	3221	23	2.000,00	2.300,00	2.473,66	2.000,00	2.300,00	2.616,65
1/265000-511000	Geldbezüge für Vertragsbed. II ARB.	2211	3211	20	53.300,00	52.400,00	49.162,50	53.300,00	52.400,00	49.162,50
1/265000-566000	Dienstjubiläen	2212	3212	20	5.300,00			5.300,00		
1/265000-582000	DGB z.Ausgleichsf.f.Fb.f.Vertr.Bed.	2212	3212	20	1.900,00	1.900,00	1.816,30	1.900,00	1.900,00	1.816,30
1/265000-582100	Mitarbeitervorsorge	2212	3212	20	400,00	400,00	342,56	400,00	400,00	342,56
1/265000-582200	Sonstige DGB zur sozialen Sicherheit	2212	3212	20	10.400,00	10.200,00	9.474,11	10.400,00	10.200,00	9.474,11
1/265000-588000	Kommunalsteuer	2212	3212	20	1.600,00	1.600,00	1.472,64	1.600,00	1.600,00	1.472,64
1/265000-591000	Dotierung von Rückstellungen für Abfertigungen	2214			600,00	600,00	1.244,03			
1/265000-592000	Dotierung von Rückstellungen für Jubiläumszuwendungen	2214			100,00	300,00	616,84			
1/265000-600000	Strom	2222	3222	24	57.600,00	72.000,00	81.303,44	57.600,00	72.000,00	81.398,13
1/265000-600200	Wasser	2222	3222	24	1.800,00	1.700,00	1.700,97	1.800,00	1.700,00	1.700,97
1/265000-600300	Wärme	2222	3222	24	8.500,00	6.000,00	8.282,78	8.500,00	6.000,00	8.282,78
1/265000-614000	Instandhaltung von Gebäuden	2224	3224	24	10.000,00	14.000,00	3.323,56	10.000,00	14.000,00	3.400,71
1/265000-617000	Instandhaltung von Fahrzeugen	2224	3224	24	2.400,00	2.000,00	1.982,65	2.400,00	2.000,00	2.460,87
1/265000-618000	Instandhaltung der Einrichtungen	2224	3224	24	1.400,00	1.400,00	1.389,48	1.400,00	1.400,00	1.389,48
1/265000-631000	Telefon, Telefax, BTX	2222	3222	24	700,00	600,00	579,33	700,00	600,00	579,33
1/265000-650000	Zinsen für Finanzschulden in Euro	2241	3241	25	700,00	1.200,00	1.833,76	700,00	1.200,00	1.833,76
1/265000-680000	Planmäßige Abschreibung	2226			6.900,00	11.700,00	23.328,33			
1/265000-711000	Gebühren für die Benützung von Gemeindeeinrichtungen und Anlagen gemäß FAG	2225	3225	24	700,00	600,00	557,72	700,00	600,00	557,72
1/265000-728000	Entgelte für sonstige Leistungen	2225	3225	24	18.000,00	24.000,00	35.792,20	18.000,00	24.000,00	35.242,20
<b>SU 22 / 32</b>	<b>Summe Aufwendungen / Auszahlungen operative Gebarung</b>				<b>192.400,00</b>	<b>213.200,00</b>	<b>233.228,12</b>	<b>184.800,00</b>	<b>200.600,00</b>	<b>208.655,12</b>
<b>SA 0 / SA 1</b>	<b>(0) Nettoergebnis (21 - 22) / (1) Geldfluss operative Gebarung (31 - 32)</b>				<b>-64.100,00</b>	<b>-118.200,00</b>	<b>-132.627,87</b>	<b>-61.800,00</b>	<b>-105.600,00</b>	<b>-108.054,87</b>
<b>SA01</b>	<b>Saldo (01) Haushaltsrücklagen (230 - 240)</b>				<b>0,00</b>	<b>0,00</b>	<b>0,00</b>	<b>0,00</b>	<b>0,00</b>	<b>0,00</b>
<b>SA00</b>	<b>Saldo (00) Nettoergebnis nach Haushaltsrücklagen (Saldo 0 + Saldo 01)</b>				<b>-64.100,00</b>	<b>-118.200,00</b>	<b>-132.627,87</b>			
<b>Investive Gebarung</b>										
<b>SU 33</b>	<b>Summe Einzahlungen investive Gebarung</b>							<b>0,00</b>	<b>0,00</b>	<b>0,00</b>
1/265000-050000	Sonderanlagen		3412	2 40				1.000,00	48.300,00	16.698,30
<b>SU 34</b>	<b>Summe Auszahlungen investive Gebarung</b>							<b>1.000,00</b>	<b>48.300,00</b>	<b>16.698,30</b>
<b>SA2</b>	<b>Saldo (2) Geldfluss aus der Investiven Gebarung (33 - 34)</b>							<b>-1.000,00</b>	<b>-48.300,00</b>	<b>-16.698,30</b>
<b>SA3</b>	<b>Saldo (3) Nettofinanzierungssaldo (Saldo 1 + Saldo 2)</b>							<b>-62.800,00</b>	<b>-153.900,00</b>	<b>-124.753,17</b>
<b>Finanzierungstätigkeit</b>										
<b>SU 35</b>	<b>Summe Einzahlungen aus der Finanzierungstätigkeit</b>							<b>0,00</b>	<b>0,00</b>	<b>0,00</b>
1/265000-346000	Schuldentilgung		3614	65				7.000,00	7.000,00	6.972,00
<b>SU 36</b>	<b>Summe Auszahlungen aus der Finanzierungstätigkeit</b>							<b>7.000,00</b>	<b>7.000,00</b>	<b>6.972,00</b>

		MVAG		VC QU	Ergebnisvoranschlag			Finanzierungsvoranschlag		
		EH	FH		VA 2026	VA 2025	RA 2024	VA 2026	VA 2025	RA 2024
<b>SA4</b>	<b>Saldo (4) Geldfluss aus der Finanzierungstätigkeit (35 – 36)</b>							<b>-7.000,00</b>	<b>-7.000,00</b>	<b>-6.972,00</b>
<b>SA5</b>	<b>Saldo (5) Geldfluss aus der voranschlagswirksamen Gebarung (Saldo 3 + Saldo 4)</b>							<b>-69.800,00</b>	<b>-160.900,00</b>	<b>-131.725,17</b>
<b>269</b>	<b>Sonstige Einrichtungen und Maßnahmen</b>									
<b>269000</b>	<b>Sonstige Einrichtungen und Maßnahmen</b>									
<b>Operative Gebarung</b>										
2/269000+813000	Erträge aus der Auflösung von Investitionszuschüssen (Kapitaltransfers)		2127		7.500,00	1.800,00	3.883,26			
<b>SU 21 / 31</b>	<b>Summe Erträge / Einzahlungen operative Gebarung</b>				<b>7.500,00</b>	<b>1.800,00</b>	<b>3.883,26</b>	<b>0,00</b>	<b>0,00</b>	<b>0,00</b>
1/269000-680000	Planmäßige Abschreibung		2226		16.200,00	16.200,00	16.235,55			
1/269000-711000	Sport, Gebühren für die Benützung von Gemeindeeinr. und Anlagen gemäß FAG		2225	3225	24	200,00	200,00	160,19	200,00	200,00
1/269000-757100	Subventionen an Sportvereine		2234	3234	27	18.000,00	20.000,00	21.329,00	18.000,00	20.000,00
5/269000-799000	Zuweisungen an Verrechnungsrücklagen zwischen operativer Gebarung und Projekten		2225		1			102.505,68		
<b>SU 22 / 32</b>	<b>Summe Aufwendungen / Auszahlungen operative Gebarung</b>				<b>34.400,00</b>	<b>36.400,00</b>	<b>140.230,42</b>	<b>18.200,00</b>	<b>20.200,00</b>	<b>19.989,19</b>
<b>SA 0 / SA 1</b>	<b>(0) Nettoergebnis (21 - 22) / (1) Geldfluss operative Gebarung (31 – 32)</b>				<b>-26.900,00</b>	<b>-34.600,00</b>	<b>-136.347,16</b>	<b>-18.200,00</b>	<b>-20.200,00</b>	<b>-19.989,19</b>
<b>SA01</b>	<b>Saldo (01) Haushaltsrücklagen (230 - 240)</b>				<b>0,00</b>	<b>0,00</b>	<b>0,00</b>	<b>0,00</b>	<b>0,00</b>	<b>0,00</b>
<b>SA00</b>	<b>Saldo (00) Nettoergebnis nach Haushaltsrücklagen (Saldo 0 + Saldo 01)</b>				<b>-26.900,00</b>	<b>-34.600,00</b>	<b>-136.347,16</b>			
<b>Investive Gebarung</b>										
6/269000+301000	Kapitaltransfers von Ländern, Landesfonds und Landeskammern		3331	1	33					235.670,00
<b>SU 33</b>	<b>Summe Einzahlungen investive Gebarung</b>							<b>0,00</b>	<b>0,00</b>	<b>235.670,00</b>
5/269000-010000	Skaterplatz Badgasse		3413	1	40					74.333,71
<b>SU 34</b>	<b>Summe Auszahlungen investive Gebarung</b>							<b>0,00</b>	<b>0,00</b>	<b>74.333,71</b>
<b>SA2</b>	<b>Saldo (2) Geldfluss aus der Investiven Gebarung (33 – 34)</b>							<b>0,00</b>	<b>0,00</b>	<b>161.336,29</b>
<b>SA3</b>	<b>Saldo (3) Nettofinanzierungssaldo (Saldo 1 + Saldo 2)</b>							<b>-18.200,00</b>	<b>-20.200,00</b>	<b>141.347,10</b>
<b>Finanzierungstätigkeit</b>										
<b>SU 35</b>	<b>Summe Einzahlungen aus der Finanzierungstätigkeit</b>							<b>0,00</b>	<b>0,00</b>	<b>0,00</b>
<b>SU 36</b>	<b>Summe Auszahlungen aus der Finanzierungstätigkeit</b>							<b>0,00</b>	<b>0,00</b>	<b>0,00</b>
<b>SA4</b>	<b>Saldo (4) Geldfluss aus der Finanzierungstätigkeit (35 – 36)</b>							<b>0,00</b>	<b>0,00</b>	<b>0,00</b>
<b>SA5</b>	<b>Saldo (5) Geldfluss aus der voranschlagswirksamen Gebarung (Saldo 3 + Saldo 4)</b>							<b>-18.200,00</b>	<b>-20.200,00</b>	<b>141.347,10</b>
<b>269100</b>	<b>Beachvolleyballplatz</b>									
<b>Operative Gebarung</b>										
<b>SU 21 / 31</b>	<b>Summe Erträge / Einzahlungen operative Gebarung</b>				<b>0,00</b>	<b>0,00</b>	<b>0,00</b>	<b>0,00</b>	<b>0,00</b>	<b>0,00</b>
1/269100-618000	Instandhaltung von sonstigen Anlagen		2224	3224	24	300,00	300,00	300,00	300,00	

		MVAG		VC QU	Ergebnisvoranschlag			Finanzierungsvoranschlag		
		EH	FH		VA 2026	VA 2025	RA 2024	VA 2026	VA 2025	RA 2024
1/269100-680000	Planmäßige Abschreibung			2226	1.900,00	1.900,00	1.859,02			
<b>SU 22 / 32</b>	<b>Summe Aufwendungen / Auszahlungen operative Gebarung</b>				<b>2.200,00</b>	<b>2.200,00</b>	<b>1.859,02</b>	<b>300,00</b>	<b>300,00</b>	<b>0,00</b>
<b>SA 0 / SA 1</b>	<b>(0) Nettoergebnis (21 - 22) / (1) Geldfluss operative Gebarung (31 - 32)</b>				<b>-2.200,00</b>	<b>-2.200,00</b>	<b>-1.859,02</b>	<b>-300,00</b>	<b>-300,00</b>	<b>0,00</b>
<b>SA01</b>	<b>Saldo (01) Haushaltsrücklagen (230 - 240)</b>				<b>0,00</b>	<b>0,00</b>	<b>0,00</b>	<b>0,00</b>	<b>0,00</b>	<b>0,00</b>
<b>SA00</b>	<b>Saldo (00) Nettoergebnis nach Haushaltsrücklagen (Saldo 0 + Saldo 01)</b>				<b>-2.200,00</b>	<b>-2.200,00</b>	<b>-1.859,02</b>			
<b>Investive Gebarung</b>										
<b>SU 33</b>	<b>Summe Einzahlungen investive Gebarung</b>							<b>0,00</b>	<b>0,00</b>	<b>0,00</b>
<b>SU 34</b>	<b>Summe Auszahlungen investive Gebarung</b>							<b>0,00</b>	<b>0,00</b>	<b>0,00</b>
<b>SA2</b>	<b>Saldo (2) Geldfluss aus der Investiven Gebarung (33 - 34)</b>							<b>0,00</b>	<b>0,00</b>	<b>0,00</b>
<b>SA3</b>	<b>Saldo (3) Nettofinanzierungssaldo (Saldo 1 + Saldo 2)</b>							<b>-300,00</b>	<b>-300,00</b>	<b>0,00</b>
<b>Finanzierungstätigkeit</b>										
<b>SU 35</b>	<b>Summe Einzahlungen aus der Finanzierungstätigkeit</b>							<b>0,00</b>	<b>0,00</b>	<b>0,00</b>
<b>SU 36</b>	<b>Summe Auszahlungen aus der Finanzierungstätigkeit</b>							<b>0,00</b>	<b>0,00</b>	<b>0,00</b>
<b>SA4</b>	<b>Saldo (4) Geldfluss aus der Finanzierungstätigkeit (35 - 36)</b>							<b>0,00</b>	<b>0,00</b>	<b>0,00</b>
<b>SA5</b>	<b>Saldo (5) Geldfluss aus der voranschlagswirksamen Gebarung (Saldo 3 + Saldo 4)</b>							<b>-300,00</b>	<b>-300,00</b>	<b>0,00</b>
<b>269300</b>	<b>Sport- und Freizeitanlagen</b>									
<b>Operative Gebarung</b>										
<b>SU 21 / 31</b>	<b>Summe Erträge / Einzahlungen operative Gebarung</b>				<b>0,00</b>	<b>0,00</b>	<b>0,00</b>	<b>0,00</b>	<b>0,00</b>	<b>0,00</b>
1/269300-618000	Instandhaltung von sonstigen Anlagen (Bikepark, Skaterplatz)			2224 3224 24	6.000,00	6.000,00	2.466,35	6.000,00	6.000,00	2.466,35
<b>SU 22 / 32</b>	<b>Summe Aufwendungen / Auszahlungen operative Gebarung</b>				<b>6.000,00</b>	<b>6.000,00</b>	<b>2.466,35</b>	<b>6.000,00</b>	<b>6.000,00</b>	<b>2.466,35</b>
<b>SA 0 / SA 1</b>	<b>(0) Nettoergebnis (21 - 22) / (1) Geldfluss operative Gebarung (31 - 32)</b>				<b>-6.000,00</b>	<b>-6.000,00</b>	<b>-2.466,35</b>	<b>-6.000,00</b>	<b>-6.000,00</b>	<b>-2.466,35</b>
<b>SA01</b>	<b>Saldo (01) Haushaltsrücklagen (230 - 240)</b>				<b>0,00</b>	<b>0,00</b>	<b>0,00</b>	<b>0,00</b>	<b>0,00</b>	<b>0,00</b>
<b>SA00</b>	<b>Saldo (00) Nettoergebnis nach Haushaltsrücklagen (Saldo 0 + Saldo 01)</b>				<b>-6.000,00</b>	<b>-6.000,00</b>	<b>-2.466,35</b>			
<b>Investive Gebarung</b>										
<b>SU 33</b>	<b>Summe Einzahlungen investive Gebarung</b>							<b>0,00</b>	<b>0,00</b>	<b>0,00</b>
<b>SU 34</b>	<b>Summe Auszahlungen investive Gebarung</b>							<b>0,00</b>	<b>0,00</b>	<b>0,00</b>
<b>SA2</b>	<b>Saldo (2) Geldfluss aus der Investiven Gebarung (33 - 34)</b>							<b>0,00</b>	<b>0,00</b>	<b>0,00</b>
<b>SA3</b>	<b>Saldo (3) Nettofinanzierungssaldo (Saldo 1 + Saldo 2)</b>							<b>-6.000,00</b>	<b>-6.000,00</b>	<b>-2.466,35</b>
<b>Finanzierungstätigkeit</b>										
<b>SU 35</b>	<b>Summe Einzahlungen aus der Finanzierungstätigkeit</b>							<b>0,00</b>	<b>0,00</b>	<b>0,00</b>
<b>SU 36</b>	<b>Summe Auszahlungen aus der Finanzierungstätigkeit</b>							<b>0,00</b>	<b>0,00</b>	<b>0,00</b>
<b>SA4</b>	<b>Saldo (4) Geldfluss aus der Finanzierungstätigkeit (35 - 36)</b>							<b>0,00</b>	<b>0,00</b>	<b>0,00</b>
<b>SA5</b>	<b>Saldo (5) Geldfluss aus der voranschlagswirksamen Gebarung (Saldo 3 + Saldo 4)</b>							<b>-6.000,00</b>	<b>-6.000,00</b>	<b>-2.466,35</b>

		MVAG VC QU			Ergebnisvoranschlag			Finanzierungsvoranschlag		
		EH	FH		VA 2026	VA 2025	RA 2024	VA 2026	VA 2025	RA 2024
<b>27</b>	<b>Erwachsenenbildung</b>									
<b>270</b>	<b>Volkshochschulen</b>									
<b>270000</b>	<b>Volkshochschulen</b>									
<b>Operative Gebarung</b>										
2/270000+810000	Erlöse aus Veranstaltungen	2114	3114	13	6.000,00	4.000,00	4.222,91	6.000,00	4.000,00	4.222,91
<b>SU 21 / 31</b>	<b>Summe Erträge / Einzahlungen operative Gebarung</b>				<b>6.000,00</b>	<b>4.000,00</b>	<b>4.222,91</b>	<b>6.000,00</b>	<b>4.000,00</b>	<b>4.222,91</b>
1/270000-457000	Druckwerke	2221	3221	23	500,00	2.500,00	521,30	500,00	2.500,00	521,30
1/270000-510000	Geldbezüge der Vertragsbediensteten der Verwaltung	2211	3211	20	13.500,00	13.300,00	12.772,28	13.500,00	13.300,00	12.772,28
1/270000-582000	DGB z.Ausgleichsf.f.Fb.f.Vertr.Bed.	2212	3212	20	200,00	200,00	136,84	200,00	200,00	136,84
1/270000-582100	Mitarbeitervorsorge	2212	3212	20	200,00	200,00	185,49	200,00	200,00	185,49
1/270000-582200	Sonstige DGB zur sozialen Sicherheit	2212	3212	20	2.300,00	2.300,00	2.262,01	2.300,00	2.300,00	2.262,01
1/270000-588000	Kommunalsteuer	2212	3212	20	400,00	400,00	381,70	400,00	400,00	381,70
1/270000-630000	Porto	2222	3222	24	100,00	200,00	6,00	100,00	200,00	6,00
1/270000-631000	Telefon, Telefax, BTX	2222	3222	24	200,00	200,00	200,19	200,00	200,00	200,19
1/270000-670000	Versicherungen	2222	3222	24	300,00	300,00	239,76	300,00	300,00	239,76
1/270000-728000	Entgelt für sonstige Leistungen von Gewerbetreibenden, Firmen	2225	3225	24	1.000,00	1.000,00	725,16	1.000,00	1.000,00	725,16
1/270000-757400	Beitrag	2234	3234	27	7.200,00	4.000,00	2.406,00	7.200,00	4.000,00	2.584,00
<b>SU 22 / 32</b>	<b>Summe Aufwendungen / Auszahlungen operative Gebarung</b>				<b>25.900,00</b>	<b>24.600,00</b>	<b>19.836,73</b>	<b>25.900,00</b>	<b>24.600,00</b>	<b>20.014,73</b>
<b>SA 0 / SA 1</b>	<b>(0) Nettoergebnis (21 - 22) / (1) Geldfluss operative Gebarung (31 - 32)</b>				<b>-19.900,00</b>	<b>-20.600,00</b>	<b>-15.613,82</b>	<b>-19.900,00</b>	<b>-20.600,00</b>	<b>-15.791,82</b>
<b>SA01</b>	<b>Saldo (01) Haushaltsrücklagen (230 - 240)</b>				<b>0,00</b>	<b>0,00</b>	<b>0,00</b>	<b>0,00</b>	<b>0,00</b>	<b>0,00</b>
<b>SA00</b>	<b>Saldo (00) Nettoergebnis nach Haushaltsrücklagen (Saldo 0 + Saldo 01)</b>				<b>-19.900,00</b>	<b>-20.600,00</b>	<b>-15.613,82</b>			
<b>Investive Gebarung</b>										
<b>SU 33</b>	<b>Summe Einzahlungen investive Gebarung</b>							<b>0,00</b>	<b>0,00</b>	<b>0,00</b>
<b>SU 34</b>	<b>Summe Auszahlungen investive Gebarung</b>							<b>0,00</b>	<b>0,00</b>	<b>0,00</b>
<b>SA2</b>	<b>Saldo (2) Geldfluss aus der Investiven Gebarung (33 - 34)</b>							<b>0,00</b>	<b>0,00</b>	<b>0,00</b>
<b>SA3</b>	<b>Saldo (3) Nettofinanzierungssaldo (Saldo 1 + Saldo 2)</b>							<b>-19.900,00</b>	<b>-20.600,00</b>	<b>-15.791,82</b>
<b>Finanzierungstätigkeit</b>										
<b>SU 35</b>	<b>Summe Einzahlungen aus der Finanzierungstätigkeit</b>							<b>0,00</b>	<b>0,00</b>	<b>0,00</b>
<b>SU 36</b>	<b>Summe Auszahlungen aus der Finanzierungstätigkeit</b>							<b>0,00</b>	<b>0,00</b>	<b>0,00</b>
<b>SA4</b>	<b>Saldo (4) Geldfluss aus der Finanzierungstätigkeit (35 - 36)</b>							<b>0,00</b>	<b>0,00</b>	<b>0,00</b>
<b>SA5</b>	<b>Saldo (5) Geldfluss aus der voranschlagswirksamen Gebarung (Saldo 3 + Saldo 4)</b>							<b>-19.900,00</b>	<b>-20.600,00</b>	<b>-15.791,82</b>

		MVAG		VC QU	Ergebnisvoranschlag			Finanzierungsvoranschlag		
		EH	FH		VA 2026	VA 2025	RA 2024	VA 2026	VA 2025	RA 2024
<b>273</b>	<b>Volksbüchereien</b>									
<b>273000</b>	<b>Volksbüchereien</b>									
<b>Operative Gebarung</b>										
2/273000+811000	Einnahmen a.d.Untervermietung u. - verpachtung v.angemieteten Sachen	2115	3115	14	8.200,00	8.200,00	8.116,27	8.200,00	8.200,00	8.116,27
<b>SU 21 / 31</b>	<b>Summe Erträge / Einzahlungen operative Gebarung</b>				<b>8.200,00</b>	<b>8.200,00</b>	<b>8.116,27</b>	<b>8.200,00</b>	<b>8.200,00</b>	<b>8.116,27</b>
1/273000-400000	Geringwertige Wirtschaftsgüter (GWG)	2221	3221	23	900,00	800,00	1.259,21	900,00	800,00	1.111,54
1/273000-454000	Reinigungsmittel	2221	3221	23	500,00	500,00	493,05	500,00	500,00	493,05
1/273000-456000	Schreib-, Zeichen- und sonstige Büromittel	2221	3221	23	2.000,00	1.500,00	1.599,97	2.000,00	1.500,00	1.535,83
1/273000-457000	Druckwerke	2221	3221	23	7.200,00	7.000,00	6.508,45	7.200,00	7.000,00	6.529,36
1/273000-510000	Geldbezüge der Vertragsbediensteten der Verwaltung	2211	3211	20	28.800,00	28.300,00	27.144,89	28.800,00	28.300,00	27.144,89
1/273000-582000	DGB z.Ausgleichsf.f.Fb.f.Vertr.Bed.	2212	3212	20	300,00	300,00	290,75	300,00	300,00	290,75
1/273000-582100	Mitarbeitervorsorge	2212	3212	20	400,00	400,00	394,38	400,00	400,00	394,38
1/273000-582200	Sonstige DGB zur sozialen Sicherheit	2212	3212	20	5.100,00	5.000,00	4.806,58	5.100,00	5.000,00	4.806,58
1/273000-588000	Kommunalsteuer	2212	3212	20	800,00	800,00	811,05	800,00	800,00	811,05
1/273000-600000	Strom	2222	3222	24	1.200,00	1.400,00	1.687,12	1.200,00	1.400,00	1.697,95
1/273000-600100	Gas	2222	3222	24	5.200,00	8.000,00	1.811,61	5.200,00	8.000,00	1.811,61
1/273000-614000	Instandhaltung von Gebäuden und Bauten	2224	3224		300,00		6.970,08	300,00		6.970,08
1/273000-616000	Instandhaltung von Maschinen	2224	3224	24	6.200,00	6.000,00	5.679,62	6.200,00	6.000,00	5.679,62
1/273000-631000	Telefon, Telefax, BTX	2222	3222	24	1.000,00	800,00	880,95	1.000,00	800,00	880,95
1/273000-680000	Planmäßige Abschreibung	2226					4.420,93			
1/273000-728000	Entgelt für sonstige Leistungen von Gewerbetreibenden, Firmen	2225	3225	24	2.300,00	2.500,00	1.584,53	2.300,00	2.500,00	1.584,53
1/273000-757000	Zuwendung an Vereine	2234	3234	27	300,00	600,00	291,00	300,00	600,00	291,00
<b>SU 22 / 32</b>	<b>Summe Aufwendungen / Auszahlungen operative Gebarung</b>				<b>62.500,00</b>	<b>63.900,00</b>	<b>66.634,17</b>	<b>62.500,00</b>	<b>63.900,00</b>	<b>62.033,17</b>
<b>SA 0 / SA 1</b>	<b>(0) Nettoergebnis (21 - 22) / (1) Geldfluss operative Gebarung (31 - 32)</b>				<b>-54.300,00</b>	<b>-55.700,00</b>	<b>-58.517,90</b>	<b>-54.300,00</b>	<b>-55.700,00</b>	<b>-53.916,90</b>
<b>SA01</b>	<b>Saldo (01) Haushaltsrücklagen (230 - 240)</b>				<b>0,00</b>	<b>0,00</b>	<b>0,00</b>	<b>0,00</b>	<b>0,00</b>	<b>0,00</b>
<b>SA00</b>	<b>Saldo (00) Nettoergebnis nach Haushaltsrücklagen (Saldo 0 + Saldo 01)</b>				<b>-54.300,00</b>	<b>-55.700,00</b>	<b>-58.517,90</b>			
<b>Investive Gebarung</b>										
<b>SU 33</b>	<b>Summe Einzahlungen investive Gebarung</b>							<b>0,00</b>	<b>0,00</b>	<b>0,00</b>
1/273000-042000	Amts-, Betriebs- und Geschäftsausstattung		3415	2 41						4.420,93
<b>SU 34</b>	<b>Summe Auszahlungen investive Gebarung</b>							<b>0,00</b>	<b>0,00</b>	<b>4.420,93</b>
<b>SA2</b>	<b>Saldo (2) Geldfluss aus der Investiven Gebarung (33 - 34)</b>							<b>0,00</b>	<b>0,00</b>	<b>-4.420,93</b>
<b>SA3</b>	<b>Saldo (3) Nettofinanzierungssaldo (Saldo 1 + Saldo 2)</b>							<b>-54.300,00</b>	<b>-55.700,00</b>	<b>-58.337,83</b>
<b>Finanzierungstätigkeit</b>										
<b>SU 35</b>	<b>Summe Einzahlungen aus der Finanzierungstätigkeit</b>							<b>0,00</b>	<b>0,00</b>	<b>0,00</b>

	MVAG	VC QU	Ergebnisvoranschlag			Finanzierungsvoranschlag			
			EH	FH	VA 2026	VA 2025	RA 2024	VA 2026	VA 2025
SU 36							0,00	0,00	0,00
SA4							0,00	0,00	0,00
SA5							-54.300,00	-55.700,00	-58.337,83

		MVAG		VC QU	Ergebnisvoranschlag			Finanzierungsvoranschlag		
		EH	FH		VA 2026	VA 2025	RA 2024	VA 2026	VA 2025	RA 2024
<b>3 Kunst, Kultur und Kultus</b>										
<b>32</b>	<b>Musik und darstellende Kunst</b>									
<b>320</b>	<b>Ausbildung in Musik und darstellender Kunst</b>									
<b>320000</b>	<b>Ausbildung in Musik und darstellender Kunst</b>									
<b>Operative Gebarung</b>										
2/320000+810000	Anmelde- u. Einschreibengebühren	2114	3114	13	680.000,00	567.000,00	569.036,64	680.000,00	567.000,00	573.455,17
2/320000+817000	Erträge aus der Auflösung von sonstigen Rückstellungen	2117			42.300,00		37.441,03			
2/320000+828000	Personalkostensätze	2116	3116	18	14.000,00	13.500,00	11.023,66	14.000,00	13.500,00	11.023,66
2/320000+861000	Transfers von Ländern, Landesfonds und Landeskammern	2121	3121	15	490.000,00	472.000,00	466.847,32	490.000,00	472.000,00	466.847,32
<b>SU 21 / 31</b>	<b>Summe Erträge / Einzahlungen operative Gebarung</b>				<b>1.226.300,00</b>	<b>1.052.500,00</b>	<b>1.084.348,65</b>	<b>1.184.000,00</b>	<b>1.052.500,00</b>	<b>1.051.326,15</b>
1/320000-400000	Geringwertige Wirtschaftsgüter (GWG)	2221	3221	23	1.500,00	1.000,00	370,98	1.500,00	1.000,00	664,38
1/320000-454000	Reinigungsmittel	2221	3221	23	1.000,00	1.100,00	660,00	1.000,00	1.100,00	727,19
1/320000-456000	Schreib-, Zeichen- und sonst. Büromittel	2221	3221	23	1.100,00	1.000,00	548,69	1.100,00	1.000,00	607,60
1/320000-457000	Druckwerke	2221	3221	23	2.000,00	2.000,00	2.476,04	2.000,00	2.000,00	2.820,71
1/320000-510000	Geldbezüge der Angestellten	2211	3211	20	1.170.700,00	1.168.100,00	1.098.203,46	1.170.700,00	1.168.100,00	1.097.738,72
1/320000-510100	Abfertigung	2211	3211	20	36.000,00		8.228,44	36.000,00		8.228,44
1/320000-511000	Geldbezüge der Vertragsbediensteten in handwerklicher Verwendung	2211	3211	20	11.400,00	11.200,00	11.164,99	11.400,00	11.200,00	11.164,99
1/320000-566000	Dienstjubiläen	2212	3212	20	6.300,00		2.140,51	6.300,00		2.140,51
1/320000-582000	DGB z.Ausgleichsf.f.Fb.f.Vertr.Bed.	2212	3212	20	36.300,00	35.700,00	33.584,95	36.300,00	35.700,00	33.584,95
1/320000-582100	Mitarbeitervorsorge	2212	3212	20	4.700,00	4.500,00	4.216,20	4.700,00	4.500,00	4.216,20
1/320000-582200	Sonstige DGB zur sozialen Sicherheit	2212	3212	20	230.100,00	227.000,00	213.904,40	230.100,00	227.000,00	213.904,40
1/320000-588000	Kommunalsteuer	2212	3212	20	35.400,00	34.800,00	32.794,34	35.400,00	34.800,00	32.794,34
1/320000-591000	Dotierung von Rückstellungen für Abfertigungen	2214			32.600,00	34.100,00	103.704,82			
1/320000-592000	Dotierung von Rückstellungen für Jubiläumszuwendungen	2214			14.200,00	16.700,00	51.140,01			
1/320000-600000	Strom	2222	3222	24	3.200,00	1.500,00	1.721,64	3.200,00	1.500,00	1.735,09
1/320000-600300	Wärme	2222	3222	24	6.900,00	6.200,00	6.098,17	6.900,00	6.200,00	6.098,17
1/320000-614000	Instandhaltung von Gebäuden	2224	3224	24	500,00	500,00	214,91	500,00	500,00	214,91
1/320000-618000	Instandhaltung der Einrichtung	2224	3224	24	300,00	300,00	106,73	300,00	300,00	136,73
1/320000-630000	Porto	2222	3222	24	2.500,00	1.000,00	825,55	2.500,00	1.000,00	825,55
1/320000-631000	Telefongebühren	2222	3222	24	900,00	800,00	745,74	900,00	800,00	745,74
1/320000-670000	Versicherungen	2222	3222	24	100,00	100,00	81,89	100,00	100,00	81,89
1/320000-680000	Planmäßige Abschreibung	2226			300,00	500,00	743,32			
1/320000-711000	Geb. für die Ben. von Gde.Einricht- ungen u. -anlag. gem. FAG (Ausgabe)	2225	3225	24	1.200,00	1.100,00	1.063,98	1.200,00	1.100,00	1.063,98

		MVAG		VC QU	Ergebnisvoranschlag			Finanzierungsvoranschlag		
		EH	FH		VA 2026	VA 2025	RA 2024	VA 2026	VA 2025	RA 2024
1/320000-724000	Reisegebühren	2225	3225	24	1.500,00	1.100,00	901,02	1.500,00	1.100,00	901,02
1/320000-728000	Entgelt für sonstige Leistungen von Gewerbetreibenden, Firmen	2225	3225	24	12.700,00	7.500,00	11.949,01	12.700,00	7.500,00	12.749,67
1/320000-768000	Jugendförderung	2234	3234		160.700,00			160.700,00		
1/320000-768100	Familienförderung	2234	3234		17.900,00			17.900,00		
<b>SU 22 / 32</b>	<b>Summe Aufwendungen / Auszahlungen operative Gebarung</b>				<b>1.792.000,00</b>	<b>1.557.800,00</b>	<b>1.587.589,79</b>	<b>1.744.900,00</b>	<b>1.506.500,00</b>	<b>1.433.145,18</b>
<b>SA 0 / SA 1</b>	<b>(0) Nettoergebnis (21 - 22) / (1) Geldfluss operative Gebarung (31 - 32)</b>				<b>-565.700,00</b>	<b>-505.300,00</b>	<b>-503.241,14</b>	<b>-560.900,00</b>	<b>-454.000,00</b>	<b>-381.819,03</b>
<b>SA01</b>	<b>Saldo (01) Haushaltsrücklagen (230 - 240)</b>				<b>0,00</b>	<b>0,00</b>	<b>0,00</b>	<b>0,00</b>	<b>0,00</b>	<b>0,00</b>
<b>SA00</b>	<b>Saldo (00) Nettoergebnis nach Haushaltsrücklagen (Saldo 0 + Saldo 01)</b>				<b>-565.700,00</b>	<b>-505.300,00</b>	<b>-503.241,14</b>			
<b>Investive Gebarung</b>										
<b>SU 33</b>	<b>Summe Einzahlungen investive Gebarung</b>							<b>0,00</b>	<b>0,00</b>	<b>0,00</b>
<b>SU 34</b>	<b>Summe Auszahlungen investive Gebarung</b>							<b>0,00</b>	<b>0,00</b>	<b>0,00</b>
<b>SA2</b>	<b>Saldo (2) Geldfluss aus der Investiven Gebarung (33 - 34)</b>							<b>0,00</b>	<b>0,00</b>	<b>0,00</b>
<b>SA3</b>	<b>Saldo (3) Nettofinanzierungssaldo (Saldo 1 + Saldo 2)</b>							<b>-560.900,00</b>	<b>-454.000,00</b>	<b>-381.819,03</b>
<b>Finanzierungstätigkeit</b>										
<b>SU 35</b>	<b>Summe Einzahlungen aus der Finanzierungstätigkeit</b>							<b>0,00</b>	<b>0,00</b>	<b>0,00</b>
<b>SU 36</b>	<b>Summe Auszahlungen aus der Finanzierungstätigkeit</b>							<b>0,00</b>	<b>0,00</b>	<b>0,00</b>
<b>SA4</b>	<b>Saldo (4) Geldfluss aus der Finanzierungstätigkeit (35 - 36)</b>							<b>0,00</b>	<b>0,00</b>	<b>0,00</b>
<b>SA5</b>	<b>Saldo (5) Geldfluss aus der voranschlagswirksamen Gebarung (Saldo 3 + Saldo 4)</b>							<b>-560.900,00</b>	<b>-454.000,00</b>	<b>-381.819,03</b>
<b>322</b>	<b>Maßnahmen zur Förderung der Musikpflege</b>									
<b>322000</b>	<b>Maßnahmen der Musikpflege</b>									
<b>Operative Gebarung</b>										
2/322000+813000	Erträge aus der Auflösung von Investitionszuschüssen (Kapitaltransfers)		2127		6.100,00	6.100,00	6.063,76			
2/322000+861000	Transfers von Ländern, Landesfonds und Landeskammern	2121	3121	15	1.300,00	1.700,00	2.116,35	1.300,00	1.700,00	2.116,35
<b>SU 21 / 31</b>	<b>Summe Erträge / Einzahlungen operative Gebarung</b>				<b>7.400,00</b>	<b>7.800,00</b>	<b>8.180,11</b>	<b>1.300,00</b>	<b>1.700,00</b>	<b>2.116,35</b>
1/322000-454000	Reinigungsmittel	2221	3221		500,00	500,00	360,80	500,00	500,00	360,80
1/322000-600000	Strom	2222	3222	24	1.400,00	1.400,00	1.608,02	1.400,00	1.400,00	1.609,13
1/322000-600100	Gas	2222	3222	24	800,00	800,00	408,94	800,00	800,00	408,94
1/322000-614000	Instandhaltung von Gebäuden	2224	3224	24	5.000,00	2.500,00	4.112,62	5.000,00	2.500,00	813,09
1/322000-670000	Versicherungen	2222	3222	24	300,00	300,00	245,69	300,00	300,00	245,69
1/322000-680000	Planmäßige Abschreibung	2226			14.100,00	14.100,00	14.120,52			
1/322000-711000	Geb. für die Ben. von Gde.Einrichtungen u. -anlag. gem. FAG (Ausgabe)	2225	3225	24	1.200,00	1.100,00	1.067,55	1.200,00	1.100,00	1.067,55
1/322000-757500	Zuschüsse an Musikvereine und Kapellen	2234	3234	27	10.000,00	10.000,00	4.905,69	10.000,00	10.000,00	4.905,69

		MVAG		VC QU	Ergebnisvoranschlag			Finanzierungsvoranschlag				
		EH	FH		VA 2026	VA 2025	RA 2024	VA 2026	VA 2025	RA 2024		
1/322000-768000	Zuschuss Stadtgem.Wdf. Musikschulbeitrag	2234	3234	27		176.400,00		175.562,69		176.400,00	174.879,43	
<b>SU 22 / 32</b>	<b>Summe Aufwendungen / Auszahlungen operative Gebarung</b>				<b>33.300,00</b>	<b>207.100,00</b>		<b>202.392,52</b>		<b>19.200,00</b>	<b>193.000,00</b>	<b>184.290,32</b>
<b>SA 0 / SA 1</b>	<b>(0) Nettoergebnis (21 - 22) / (1) Geldfluss operative Gebarung (31 - 32)</b>				<b>-25.900,00</b>	<b>-199.300,00</b>		<b>-194.212,41</b>		<b>-17.900,00</b>	<b>-191.300,00</b>	<b>-182.173,97</b>
SA01	Saldo (01) Haushaltsrücklagen (230 - 240)				0,00	0,00		0,00		0,00	0,00	
SA00	Saldo (00) Nettoergebnis nach Haushaltsrücklagen (Saldo 0 + Saldo 01)				-25.900,00	-199.300,00		-194.212,41				
<b>Investive Gebarung</b>												
SU 33	Summe Einzahlungen investive Gebarung									0,00	0,00	0,00
SU 34	Summe Auszahlungen investive Gebarung									0,00	0,00	0,00
SA2	Saldo (2) Geldfluss aus der Investiven Gebarung (33 - 34)									0,00	0,00	0,00
SA3	Saldo (3) Nettofinanzierungssaldo (Saldo 1 + Saldo 2)									-17.900,00	-191.300,00	-182.173,97
<b>Finanzierungstätigkeit</b>												
SU 35	Summe Einzahlungen aus der Finanzierungstätigkeit									0,00	0,00	0,00
SU 36	Summe Auszahlungen aus der Finanzierungstätigkeit									0,00	0,00	0,00
SA4	Saldo (4) Geldfluss aus der Finanzierungstätigkeit (35 - 36)									0,00	0,00	0,00
SA5	Saldo (5) Geldfluss aus der voranschlagswirksamen Gebarung (Saldo 3 + Saldo 4)									-17.900,00	-191.300,00	-182.173,97
<b>322100</b>	<b>WOM Konzert</b>											
<b>Operative Gebarung</b>												
2/322100+829000	Einnahmen Tickets	2116	3116					14.558,05				14.558,05
<b>SU 21 / 31</b>	<b>Summe Erträge / Einzahlungen operative Gebarung</b>				<b>0,00</b>	<b>0,00</b>		<b>14.558,05</b>		<b>0,00</b>	<b>0,00</b>	<b>14.558,05</b>
1/322100-728000	Entgelte für sonstige Leistungen	2225	3225					23.749,40				23.749,40
<b>SU 22 / 32</b>	<b>Summe Aufwendungen / Auszahlungen operative Gebarung</b>				<b>0,00</b>	<b>0,00</b>		<b>23.749,40</b>		<b>0,00</b>	<b>0,00</b>	<b>23.749,40</b>
<b>SA 0 / SA 1</b>	<b>(0) Nettoergebnis (21 - 22) / (1) Geldfluss operative Gebarung (31 - 32)</b>				<b>0,00</b>	<b>0,00</b>		<b>-9.191,35</b>		<b>0,00</b>	<b>0,00</b>	<b>-9.191,35</b>
SA01	Saldo (01) Haushaltsrücklagen (230 - 240)				0,00	0,00		0,00		0,00	0,00	0,00
SA00	Saldo (00) Nettoergebnis nach Haushaltsrücklagen (Saldo 0 + Saldo 01)				0,00	0,00		-9.191,35				
<b>Investive Gebarung</b>												
SU 33	Summe Einzahlungen investive Gebarung									0,00	0,00	0,00
SU 34	Summe Auszahlungen investive Gebarung									0,00	0,00	0,00
SA2	Saldo (2) Geldfluss aus der Investiven Gebarung (33 - 34)									0,00	0,00	0,00
SA3	Saldo (3) Nettofinanzierungssaldo (Saldo 1 + Saldo 2)									0,00	0,00	-9.191,35
<b>Finanzierungstätigkeit</b>												
SU 35	Summe Einzahlungen aus der Finanzierungstätigkeit									0,00	0,00	0,00
SU 36	Summe Auszahlungen aus der Finanzierungstätigkeit									0,00	0,00	0,00
SA4	Saldo (4) Geldfluss aus der Finanzierungstätigkeit (35 - 36)									0,00	0,00	0,00
SA5	Saldo (5) Geldfluss aus der voranschlagswirksamen Gebarung (Saldo 3 + Saldo 4)									0,00	0,00	-9.191,35

		MVAG VC QU			Ergebnisvoranschlag			Finanzierungsvoranschlag		
		EH	FH		VA 2026	VA 2025	RA 2024	VA 2026	VA 2025	RA 2024
<b>36</b>	<b>Heimatspflege</b>									
<b>360</b>	<b>Heimatismuseen</b>									
<b>360000</b>	<b>Heimatspflege</b>									
<b>Operative Gebarung</b>										
2/360000+829000	Einnahmen Buchverkauf	2116	3116	18	900,00	1.000,00	639,09	900,00	1.000,00	639,09
<b>SU 21 / 31</b>	<b>Summe Erträge / Einzahlungen operative Gebarung</b>				<b>900,00</b>	<b>1.000,00</b>	<b>639,09</b>	<b>900,00</b>	<b>1.000,00</b>	<b>639,09</b>
1/360000-457100	Chroniken	2221	3221	23		5.000,00			5.000,00	
<b>SU 22 / 32</b>	<b>Summe Aufwendungen / Auszahlungen operative Gebarung</b>				<b>0,00</b>	<b>5.000,00</b>	<b>0,00</b>	<b>0,00</b>	<b>5.000,00</b>	<b>0,00</b>
<b>SA 0 / SA 1</b>	<b>(0) Nettoergebnis (21 - 22) / (1) Geldfluss operative Gebarung (31 - 32)</b>				<b>900,00</b>	<b>-4.000,00</b>	<b>639,09</b>	<b>900,00</b>	<b>-4.000,00</b>	<b>639,09</b>
<b>SA01</b>	<b>Saldo (01) Haushaltsrücklagen (230 - 240)</b>				<b>0,00</b>	<b>0,00</b>	<b>0,00</b>	<b>0,00</b>	<b>0,00</b>	<b>0,00</b>
<b>SA00</b>	<b>Saldo (00) Nettoergebnis nach Haushaltsrücklagen (Saldo 0 + Saldo 01)</b>				<b>900,00</b>	<b>-4.000,00</b>	<b>639,09</b>			
<b>Investive Gebarung</b>										
<b>SU 33</b>	<b>Summe Einzahlungen investive Gebarung</b>							<b>0,00</b>	<b>0,00</b>	<b>0,00</b>
<b>SU 34</b>	<b>Summe Auszahlungen investive Gebarung</b>							<b>0,00</b>	<b>0,00</b>	<b>0,00</b>
<b>SA2</b>	<b>Saldo (2) Geldfluss aus der Investiven Gebarung (33 - 34)</b>							<b>0,00</b>	<b>0,00</b>	<b>0,00</b>
<b>SA3</b>	<b>Saldo (3) Nettofinanzierungssaldo (Saldo 1 + Saldo 2)</b>							<b>900,00</b>	<b>-4.000,00</b>	<b>639,09</b>
<b>Finanzierungstätigkeit</b>										
<b>SU 35</b>	<b>Summe Einzahlungen aus der Finanzierungstätigkeit</b>							<b>0,00</b>	<b>0,00</b>	<b>0,00</b>
<b>SU 36</b>	<b>Summe Auszahlungen aus der Finanzierungstätigkeit</b>							<b>0,00</b>	<b>0,00</b>	<b>0,00</b>
<b>SA4</b>	<b>Saldo (4) Geldfluss aus der Finanzierungstätigkeit (35 - 36)</b>							<b>0,00</b>	<b>0,00</b>	<b>0,00</b>
<b>SA5</b>	<b>Saldo (5) Geldfluss aus der voranschlagswirksamen Gebarung (Saldo 3 + Saldo 4)</b>							<b>900,00</b>	<b>-4.000,00</b>	<b>639,09</b>
<b>361</b>	<b>Nichtwissenschaftliche Archive</b>									
<b>361000</b>	<b>Nichtwissenschaftliche Archive</b>									
<b>Operative Gebarung</b>										
<b>SU 21 / 31</b>	<b>Summe Erträge / Einzahlungen operative Gebarung</b>				<b>0,00</b>	<b>0,00</b>	<b>0,00</b>	<b>0,00</b>	<b>0,00</b>	<b>0,00</b>
1/361000-728000	Topothek, Entgelt für sonstige Leistungen von Gewerbetreibenden, Firmen	2225	3225	24	1.700,00	1.700,00	1.851,11	1.700,00	1.700,00	1.911,11
<b>SU 22 / 32</b>	<b>Summe Aufwendungen / Auszahlungen operative Gebarung</b>				<b>1.700,00</b>	<b>1.700,00</b>	<b>1.851,11</b>	<b>1.700,00</b>	<b>1.700,00</b>	<b>1.911,11</b>
<b>SA 0 / SA 1</b>	<b>(0) Nettoergebnis (21 - 22) / (1) Geldfluss operative Gebarung (31 - 32)</b>				<b>-1.700,00</b>	<b>-1.700,00</b>	<b>-1.851,11</b>	<b>-1.700,00</b>	<b>-1.700,00</b>	<b>-1.911,11</b>
<b>SA01</b>	<b>Saldo (01) Haushaltsrücklagen (230 - 240)</b>				<b>0,00</b>	<b>0,00</b>	<b>0,00</b>	<b>0,00</b>	<b>0,00</b>	<b>0,00</b>
<b>SA00</b>	<b>Saldo (00) Nettoergebnis nach Haushaltsrücklagen (Saldo 0 + Saldo 01)</b>				<b>-1.700,00</b>	<b>-1.700,00</b>	<b>-1.851,11</b>			
<b>Investive Gebarung</b>										
<b>SU 33</b>	<b>Summe Einzahlungen investive Gebarung</b>							<b>0,00</b>	<b>0,00</b>	<b>0,00</b>
<b>SU 34</b>	<b>Summe Auszahlungen investive Gebarung</b>							<b>0,00</b>	<b>0,00</b>	<b>0,00</b>
<b>SA2</b>	<b>Saldo (2) Geldfluss aus der Investiven Gebarung (33 - 34)</b>							<b>0,00</b>	<b>0,00</b>	<b>0,00</b>
<b>SA3</b>	<b>Saldo (3) Nettofinanzierungssaldo (Saldo 1 + Saldo 2)</b>							<b>-1.700,00</b>	<b>-1.700,00</b>	<b>-1.911,11</b>

	MVAG	VC QU		Ergebnisvoranschlag			Finanzierungsvoranschlag			
		EH	FH	VA 2026	VA 2025	RA 2024	VA 2026	VA 2025	RA 2024	
<b>Finanzierungstätigkeit</b>										
SU 35		Summe Einzahlungen aus der Finanzierungstätigkeit						0,00	0,00	0,00
SU 36		Summe Auszahlungen aus der Finanzierungstätigkeit						0,00	0,00	0,00
SA4		Saldo (4) Geldfluss aus der Finanzierungstätigkeit (35 – 36)						0,00	0,00	0,00
SA5		Saldo (5) Geldfluss aus der voranschlagswirksamen Gebarung (Saldo 3 + Saldo 4)						-1.700,00	-1.700,00	-1.911,11
<b>362</b>		<b>Denkmalpflege</b>								
<b>362000</b>		<b>Denkmalpflege</b>								
<b>Operative Gebarung</b>										
2/362000+813000		Erträge aus der Auflösung von Investitionszuschüssen (Kapitaltransfers)	2127		100,00	100,00	96,97			
SU 21 / 31		Summe Erträge / Einzahlungen operative Gebarung			100,00	100,00	96,97	0,00	0,00	0,00
1/362000-600000		Strom	2222 3222	24	600,00	1.000,00	550,94	600,00	1.000,00	550,94
1/362000-619100		Instandhaltung von Denkmälern	2224 3224	24	1.100,00	1.100,00	9.116,34	1.100,00	1.100,00	554,34
SU 22 / 32		Summe Aufwendungen / Auszahlungen operative Gebarung			1.700,00	2.100,00	9.667,28	1.700,00	2.100,00	1.105,28
SA 0 / SA 1		(0) Nettoergebnis (21 - 22) / (1) Geldfluss operative Gebarung (31 – 32)			-1.600,00	-2.000,00	-9.570,31	-1.700,00	-2.100,00	-1.105,28
SA01		Saldo (01) Haushaltsrücklagen (230 - 240)			0,00	0,00	0,00	0,00	0,00	0,00
SA00		Saldo (00) Nettoergebnis nach Haushaltsrücklagen (Saldo 0 + Saldo 01)			-1.600,00	-2.000,00	-9.570,31			
<b>Investive Gebarung</b>										
SU 33		Summe Einzahlungen investive Gebarung						0,00	0,00	0,00
SU 34		Summe Auszahlungen investive Gebarung						0,00	0,00	0,00
SA2		Saldo (2) Geldfluss aus der Investiven Gebarung (33 – 34)						0,00	0,00	0,00
SA3		Saldo (3) Nettofinanzierungssaldo (Saldo 1 + Saldo 2)						-1.700,00	-2.100,00	-1.105,28
<b>Finanzierungstätigkeit</b>										
SU 35		Summe Einzahlungen aus der Finanzierungstätigkeit						0,00	0,00	0,00
SU 36		Summe Auszahlungen aus der Finanzierungstätigkeit						0,00	0,00	0,00
SA4		Saldo (4) Geldfluss aus der Finanzierungstätigkeit (35 – 36)						0,00	0,00	0,00
SA5		Saldo (5) Geldfluss aus der voranschlagswirksamen Gebarung (Saldo 3 + Saldo 4)						-1.700,00	-2.100,00	-1.105,28
<b>363</b>		<b>Altstadterhaltung und Ortsbildpflege</b>								
<b>363000</b>		<b>Altstadterhaltung und Ortsbildpflege</b>								
<b>Operative Gebarung</b>										
2/363000+813000		Erträge aus der Auflösung von Investitionszuschüssen (Kapitaltransfers)	2127		1.700,00	1.700,00	1.705,55			
SU 21 / 31		Summe Erträge / Einzahlungen operative Gebarung			1.700,00	1.700,00	1.705,55	0,00	0,00	0,00
1/363000-420000		Grünraumgestaltung	2221 3221	23	35.000,00	25.000,00	33.357,81	35.000,00	25.000,00	33.395,12
1/363000-459000		Sonstige Verbrauchsgüter	2221 3221	23	1.500,00	2.000,00	527,63	1.500,00	2.000,00	527,63
1/363000-600000		Strom	2222 3222	24	700,00	1.300,00	604,84	700,00	1.300,00	606,04

		MVAG		VC QU	Ergebnisvoranschlag			Finanzierungsvoranschlag		
		EH	FH		VA 2026	VA 2025	RA 2024	VA 2026	VA 2025	RA 2024
1/363000-600200	Wassergebühren	2222	3222	24	4.300,00	4.000,00	4.091,84	4.300,00	4.000,00	4.091,84
1/363000-680000	Planmäßige Abschreibung	2226			6.900,00	7.900,00	7.948,19			
1/363000-683000	Verluste aus dem Abgang von Sachanlagen und immateriellen Vermögenswerten	2226					4.080,28			
1/363000-711000	Geb. für die Ben. von Gde.Einricht- u. -anlag. gem. FAG (Ausgabe)	2225	3225	24	500,00	400,00	388,43	500,00	400,00	388,43
<b>SU 22 / 32</b>	<b>Summe Aufwendungen / Auszahlungen operative Gebarung</b>				<b>48.900,00</b>	<b>40.600,00</b>	<b>50.999,02</b>	<b>42.000,00</b>	<b>32.700,00</b>	<b>39.009,06</b>
<b>SA 0 / SA 1</b>	<b>(0) Nettoergebnis (21 - 22) / (1) Geldfluss operative Gebarung (31 - 32)</b>				<b>-47.200,00</b>	<b>-38.900,00</b>	<b>-49.293,47</b>	<b>-42.000,00</b>	<b>-32.700,00</b>	<b>-39.009,06</b>
<b>SA01</b>	<b>Saldo (01) Haushaltsrücklagen (230 - 240)</b>				<b>0,00</b>	<b>0,00</b>	<b>0,00</b>	<b>0,00</b>	<b>0,00</b>	<b>0,00</b>
<b>SA00</b>	<b>Saldo (00) Nettoergebnis nach Haushaltsrücklagen (Saldo 0 + Saldo 01)</b>				<b>-47.200,00</b>	<b>-38.900,00</b>	<b>-49.293,47</b>			
<b>Investive Gebarung</b>										
<b>SU 33</b>	<b>Summe Einzahlungen investive Gebarung</b>							<b>0,00</b>	<b>0,00</b>	<b>0,00</b>
1/363000-042000	Amts-, Betriebs- und Geschäftsausstattung			3415 2 41				6.000,00	6.000,00	3.200,00
<b>SU 34</b>	<b>Summe Auszahlungen investive Gebarung</b>							<b>6.000,00</b>	<b>6.000,00</b>	<b>3.200,00</b>
<b>SA2</b>	<b>Saldo (2) Geldfluss aus der Investiven Gebarung (33 - 34)</b>							<b>-6.000,00</b>	<b>-6.000,00</b>	<b>-3.200,00</b>
<b>SA3</b>	<b>Saldo (3) Nettofinanzierungssaldo (Saldo 1 + Saldo 2)</b>							<b>-48.000,00</b>	<b>-38.700,00</b>	<b>-42.209,06</b>
<b>Finanzierungstätigkeit</b>										
<b>SU 35</b>	<b>Summe Einzahlungen aus der Finanzierungstätigkeit</b>							<b>0,00</b>	<b>0,00</b>	<b>0,00</b>
<b>SU 36</b>	<b>Summe Auszahlungen aus der Finanzierungstätigkeit</b>							<b>0,00</b>	<b>0,00</b>	<b>0,00</b>
<b>SA4</b>	<b>Saldo (4) Geldfluss aus der Finanzierungstätigkeit (35 - 36)</b>							<b>0,00</b>	<b>0,00</b>	<b>0,00</b>
<b>SA5</b>	<b>Saldo (5) Geldfluss aus der voranschlagswirksamen Gebarung (Saldo 3 + Saldo 4)</b>							<b>-48.000,00</b>	<b>-38.700,00</b>	<b>-42.209,06</b>
<b>363100</b>	<b>Stadterneuerung</b>									
<b>Operative Gebarung</b>										
2/363100+813000	Erträge aus der Auflösung von Investitionszuschüssen (Kapitaltransfers)			2127	1.500,00	1.500,00	1.453,46			
<b>SU 21 / 31</b>	<b>Summe Erträge / Einzahlungen operative Gebarung</b>				<b>1.500,00</b>	<b>1.500,00</b>	<b>1.453,46</b>	<b>0,00</b>	<b>0,00</b>	<b>0,00</b>
1/363100-680000	Planmäßige Abschreibung			2226	2.100,00	2.100,00	2.078,38			
<b>SU 22 / 32</b>	<b>Summe Aufwendungen / Auszahlungen operative Gebarung</b>				<b>2.100,00</b>	<b>2.100,00</b>	<b>2.078,38</b>	<b>0,00</b>	<b>0,00</b>	<b>0,00</b>
<b>SA 0 / SA 1</b>	<b>(0) Nettoergebnis (21 - 22) / (1) Geldfluss operative Gebarung (31 - 32)</b>				<b>-600,00</b>	<b>-600,00</b>	<b>-624,92</b>	<b>0,00</b>	<b>0,00</b>	<b>0,00</b>
<b>SA01</b>	<b>Saldo (01) Haushaltsrücklagen (230 - 240)</b>				<b>0,00</b>	<b>0,00</b>	<b>0,00</b>	<b>0,00</b>	<b>0,00</b>	<b>0,00</b>
<b>SA00</b>	<b>Saldo (00) Nettoergebnis nach Haushaltsrücklagen (Saldo 0 + Saldo 01)</b>				<b>-600,00</b>	<b>-600,00</b>	<b>-624,92</b>			
<b>Investive Gebarung</b>										
<b>SU 33</b>	<b>Summe Einzahlungen investive Gebarung</b>							<b>0,00</b>	<b>0,00</b>	<b>0,00</b>
<b>SU 34</b>	<b>Summe Auszahlungen investive Gebarung</b>							<b>0,00</b>	<b>0,00</b>	<b>0,00</b>
<b>SA2</b>	<b>Saldo (2) Geldfluss aus der Investiven Gebarung (33 - 34)</b>							<b>0,00</b>	<b>0,00</b>	<b>0,00</b>
<b>SA3</b>	<b>Saldo (3) Nettofinanzierungssaldo (Saldo 1 + Saldo 2)</b>							<b>0,00</b>	<b>0,00</b>	<b>0,00</b>

	MVAG	VC QU	Ergebnisvoranschlag			Finanzierungsvoranschlag			
			EH	FH	VA 2026	VA 2025	RA 2024	VA 2026	VA 2025
<b>Finanzierungstätigkeit</b>									
SU 35							0,00	0,00	0,00
SU 36							0,00	0,00	0,00
SA4							0,00	0,00	0,00
SA5							0,00	0,00	0,00
<b>363200 Dorferneuerung Riedenthal</b>									
<b>Operative Gebarung</b>									
2/363200+813000	Erträge aus der Auflösung von Investitionszuschüssen (Kapitaltransfers)	2127		500,00	500,00	520,00			
SU 21 / 31	<b>Summe Erträge / Einzahlungen operative Gebarung</b>			<b>500,00</b>	<b>500,00</b>	<b>520,00</b>	<b>0,00</b>	<b>0,00</b>	<b>0,00</b>
1/363200-680000	Planmäßige Abschreibung	2226		6.200,00	6.200,00	6.173,05			
SU 22 / 32	<b>Summe Aufwendungen / Auszahlungen operative Gebarung</b>			<b>6.200,00</b>	<b>6.200,00</b>	<b>6.173,05</b>	<b>0,00</b>	<b>0,00</b>	<b>0,00</b>
SA 0 / SA 1	<b>(0) Nettoergebnis (21 - 22) / (1) Geldfluss operative Gebarung (31 - 32)</b>			<b>-5.700,00</b>	<b>-5.700,00</b>	<b>-5.653,05</b>	<b>0,00</b>	<b>0,00</b>	<b>0,00</b>
SA01	Saldo (01) Haushaltsrücklagen (230 - 240)			0,00	0,00	0,00	0,00	0,00	0,00
SA00	Saldo (00) Nettoergebnis nach Haushaltsrücklagen (Saldo 0 + Saldo 01)			<b>-5.700,00</b>	<b>-5.700,00</b>	<b>-5.653,05</b>			
<b>Investive Gebarung</b>									
SU 33	Summe Einzahlungen investive Gebarung						0,00	0,00	0,00
SU 34	Summe Auszahlungen investive Gebarung						0,00	0,00	0,00
SA2	Saldo (2) Geldfluss aus der Investiven Gebarung (33 - 34)						0,00	0,00	0,00
SA3	Saldo (3) Nettofinanzierungssaldo (Saldo 1 + Saldo 2)						0,00	0,00	0,00
<b>Finanzierungstätigkeit</b>									
SU 35	Summe Einzahlungen aus der Finanzierungstätigkeit						0,00	0,00	0,00
SU 36	Summe Auszahlungen aus der Finanzierungstätigkeit						0,00	0,00	0,00
SA4	Saldo (4) Geldfluss aus der Finanzierungstätigkeit (35 - 36)						0,00	0,00	0,00
SA5	Saldo (5) Geldfluss aus der voranschlagswirksamen Gebarung (Saldo 3 + Saldo 4)						0,00	0,00	0,00
<b>363300 Ortszentrum Pföding</b>									
<b>Operative Gebarung</b>									
2/363300+813000	Erträge aus der Auflösung von Investitionszuschüssen (Kapitaltransfers)	2127		700,00	700,00	712,11			
SU 21 / 31	<b>Summe Erträge / Einzahlungen operative Gebarung</b>			<b>700,00</b>	<b>700,00</b>	<b>712,11</b>	<b>0,00</b>	<b>0,00</b>	<b>0,00</b>
1/363300-680000	Planmäßige Abschreibung	2226		15.600,00	15.600,00	15.649,15			
SU 22 / 32	<b>Summe Aufwendungen / Auszahlungen operative Gebarung</b>			<b>15.600,00</b>	<b>15.600,00</b>	<b>15.649,15</b>	<b>0,00</b>	<b>0,00</b>	<b>0,00</b>
SA 0 / SA 1	<b>(0) Nettoergebnis (21 - 22) / (1) Geldfluss operative Gebarung (31 - 32)</b>			<b>-14.900,00</b>	<b>-14.900,00</b>	<b>-14.937,04</b>	<b>0,00</b>	<b>0,00</b>	<b>0,00</b>
SA01	Saldo (01) Haushaltsrücklagen (230 - 240)			0,00	0,00	0,00	0,00	0,00	0,00
SA00	Saldo (00) Nettoergebnis nach Haushaltsrücklagen (Saldo 0 + Saldo 01)			<b>-14.900,00</b>	<b>-14.900,00</b>	<b>-14.937,04</b>			

	MVAG	VC QU	Ergebnisvoranschlag			Finanzierungsvoranschlag					
			EH	FH	VA 2026	VA 2025	RA 2024	VA 2026	VA 2025	RA 2024	
<b>Investive Gebarung</b>											
SU 33			Summe Einzahlungen investive Gebarung					0,00	0,00	0,00	
SU 34			Summe Auszahlungen investive Gebarung					0,00	0,00	0,00	
SA2			Saldo (2) Geldfluss aus der Investiven Gebarung (33 – 34)					0,00	0,00	0,00	
SA3			Saldo (3) Nettofinanzierungssaldo (Saldo 1 + Saldo 2)					0,00	0,00	0,00	
<b>Finanzierungstätigkeit</b>											
SU 35			Summe Einzahlungen aus der Finanzierungstätigkeit					0,00	0,00	0,00	
SU 36			Summe Auszahlungen aus der Finanzierungstätigkeit					0,00	0,00	0,00	
SA4			Saldo (4) Geldfluss aus der Finanzierungstätigkeit (35 – 36)					0,00	0,00	0,00	
SA5			Saldo (5) Geldfluss aus der voranschlagswirksamen Gebarung (Saldo 3 + Saldo 4)					0,00	0,00	0,00	
<b>363400 Gasthaus und Vereinshaus Obersdorf</b>											
<b>Operative Gebarung</b>											
2/363400+813000			Erträge aus der Auflösung von Investitionszuschüssen (Kapitaltransfers)	2127		2.900,00	2.900,00	2.884,20			
SU 21 / 31			Summe Erträge / Einzahlungen operative Gebarung			2.900,00	2.900,00	2.884,20	0,00	0,00	0,00
1/363400-680000			Planmäßige Abschreibung	2226		1.100,00	1.100,00	1.080,76			
SU 22 / 32			Summe Aufwendungen / Auszahlungen operative Gebarung			1.100,00	1.100,00	1.080,76	0,00	0,00	0,00
SA 0 / SA 1			(0) Nettoergebnis (21 - 22) / (1) Geldfluss operative Gebarung (31 – 32)			1.800,00	1.800,00	1.803,44	0,00	0,00	0,00
SA01			Saldo (01) Haushaltsrücklagen (230 - 240)			0,00	0,00	0,00	0,00	0,00	0,00
SA00			Saldo (00) Nettoergebnis nach Haushaltsrücklagen (Saldo 0 + Saldo 01)			1.800,00	1.800,00	1.803,44			
<b>Investive Gebarung</b>											
SU 33			Summe Einzahlungen investive Gebarung					0,00	0,00	0,00	
SU 34			Summe Auszahlungen investive Gebarung					0,00	0,00	0,00	
SA2			Saldo (2) Geldfluss aus der Investiven Gebarung (33 – 34)					0,00	0,00	0,00	
SA3			Saldo (3) Nettofinanzierungssaldo (Saldo 1 + Saldo 2)					0,00	0,00	0,00	
<b>Finanzierungstätigkeit</b>											
SU 35			Summe Einzahlungen aus der Finanzierungstätigkeit					0,00	0,00	0,00	
SU 36			Summe Auszahlungen aus der Finanzierungstätigkeit					0,00	0,00	0,00	
SA4			Saldo (4) Geldfluss aus der Finanzierungstätigkeit (35 – 36)					0,00	0,00	0,00	
SA5			Saldo (5) Geldfluss aus der voranschlagswirksamen Gebarung (Saldo 3 + Saldo 4)					0,00	0,00	0,00	
<b>363500 Dorferneuerung Münichsthal</b>											
<b>Operative Gebarung</b>											
SU 21 / 31			Summe Erträge / Einzahlungen operative Gebarung			0,00	0,00	0,00	0,00	0,00	0,00
1/363500-680000			Planmäßige Abschreibung	2226		200,00	200,00	174,13			
1/363500-728000			Entgelte für sonstige Leistungen	2225 3225 24				450,00		450,00	
SU 22 / 32			Summe Aufwendungen / Auszahlungen operative Gebarung			200,00	200,00	624,13	0,00	0,00	450,00

	MVAG	VC QU	Ergebnisvoranschlag			Finanzierungsvoranschlag					
			EH	FH	VA 2026	VA 2025	RA 2024	VA 2026	VA 2025	RA 2024	
SA 0 / SA 1		(0) Nettoergebnis (21 - 22) / (1) Geldfluss operative Gebarung (31 – 32)			-200,00	-200,00	-624,13	0,00	0,00	-450,00	
SA01		Saldo (01) Haushaltsrücklagen (230 - 240)			0,00	0,00	0,00	0,00	0,00	0,00	
SA00		Saldo (00) Nettoergebnis nach Haushaltsrücklagen (Saldo 0 + Saldo 01)			-200,00	-200,00	-624,13				
<b>Investive Gebarung</b>											
SU 33		Summe Einzahlungen investive Gebarung						0,00	0,00	0,00	
SU 34		Summe Auszahlungen investive Gebarung						0,00	0,00	0,00	
SA2		Saldo (2) Geldfluss aus der Investiven Gebarung (33 – 34)						0,00	0,00	0,00	
SA3		Saldo (3) Nettofinanzierungssaldo (Saldo 1 + Saldo 2)						0,00	0,00	-450,00	
<b>Finanzierungstätigkeit</b>											
SU 35		Summe Einzahlungen aus der Finanzierungstätigkeit						0,00	0,00	0,00	
SU 36		Summe Auszahlungen aus der Finanzierungstätigkeit						0,00	0,00	0,00	
SA4		Saldo (4) Geldfluss aus der Finanzierungstätigkeit (35 – 36)						0,00	0,00	0,00	
SA5		Saldo (5) Geldfluss aus der voranschlagswirksamen Gebarung (Saldo 3 + Saldo 4)						0,00	0,00	-450,00	
369		Sonstige Einrichtungen und Maßnahmen									
369000		Sonstige Einrichtungen und Maßnahmen									
<b>Operative Gebarung</b>											
SU 21 / 31		Summe Erträge / Einzahlungen operative Gebarung			0,00	0,00	0,00	0,00	0,00	0,00	
1/369000-729600		Brauchtumpflege	2225	3225	24	5.000,00	4.900,00	9.874,54	5.000,00	4.900,00	9.874,54
SU 22 / 32		Summe Aufwendungen / Auszahlungen operative Gebarung			5.000,00	4.900,00	9.874,54	5.000,00	4.900,00	9.874,54	
SA 0 / SA 1		(0) Nettoergebnis (21 - 22) / (1) Geldfluss operative Gebarung (31 – 32)			-5.000,00	-4.900,00	-9.874,54	-5.000,00	-4.900,00	-9.874,54	
SA01		Saldo (01) Haushaltsrücklagen (230 - 240)			0,00	0,00	0,00	0,00	0,00	0,00	
SA00		Saldo (00) Nettoergebnis nach Haushaltsrücklagen (Saldo 0 + Saldo 01)			-5.000,00	-4.900,00	-9.874,54				
<b>Investive Gebarung</b>											
SU 33		Summe Einzahlungen investive Gebarung						0,00	0,00	0,00	
SU 34		Summe Auszahlungen investive Gebarung						0,00	0,00	0,00	
SA2		Saldo (2) Geldfluss aus der Investiven Gebarung (33 – 34)						0,00	0,00	0,00	
SA3		Saldo (3) Nettofinanzierungssaldo (Saldo 1 + Saldo 2)						-5.000,00	-4.900,00	-9.874,54	
<b>Finanzierungstätigkeit</b>											
SU 35		Summe Einzahlungen aus der Finanzierungstätigkeit						0,00	0,00	0,00	
SU 36		Summe Auszahlungen aus der Finanzierungstätigkeit						0,00	0,00	0,00	
SA4		Saldo (4) Geldfluss aus der Finanzierungstätigkeit (35 – 36)						0,00	0,00	0,00	
SA5		Saldo (5) Geldfluss aus der voranschlagswirksamen Gebarung (Saldo 3 + Saldo 4)						-5.000,00	-4.900,00	-9.874,54	

		MVAG VC QU			Ergebnisvoranschlag			Finanzierungsvoranschlag		
		EH	FH		VA 2026	VA 2025	RA 2024	VA 2026	VA 2025	RA 2024
<b>369100</b>	<b>Brauchtum im Advent</b>									
<b>Operative Gebarung</b>										
2/369100+829000	Sonstige Erträge	2116	3116	18	2.000,00	500,00	2.050,67	2.000,00	500,00	2.050,67
<b>SU 21 / 31</b>	<b>Summe Erträge / Einzahlungen operative Gebarung</b>				<b>2.000,00</b>	<b>500,00</b>	<b>2.050,67</b>	<b>2.000,00</b>	<b>500,00</b>	<b>2.050,67</b>
1/369100-728000	Entgelt für sonstige Leistungen von Gewerbetreibenden, Firmen	2225	3225	24	14.900,00	14.800,00	15.585,58	14.900,00	14.800,00	20.456,72
<b>SU 22 / 32</b>	<b>Summe Aufwendungen / Auszahlungen operative Gebarung</b>				<b>14.900,00</b>	<b>14.800,00</b>	<b>15.585,58</b>	<b>14.900,00</b>	<b>14.800,00</b>	<b>20.456,72</b>
<b>SA 0 / SA 1</b>	<b>(0) Nettoergebnis (21 - 22) / (1) Geldfluss operative Gebarung (31 – 32)</b>				<b>-12.900,00</b>	<b>-14.300,00</b>	<b>-13.534,91</b>	<b>-12.900,00</b>	<b>-14.300,00</b>	<b>-18.406,05</b>
<b>SA01</b>	<b>Saldo (01) Haushaltsrücklagen (230 - 240)</b>				<b>0,00</b>	<b>0,00</b>	<b>0,00</b>	<b>0,00</b>	<b>0,00</b>	<b>0,00</b>
<b>SA00</b>	<b>Saldo (00) Nettoergebnis nach Haushaltsrücklagen (Saldo 0 + Saldo 01)</b>				<b>-12.900,00</b>	<b>-14.300,00</b>	<b>-13.534,91</b>			
<b>Investive Gebarung</b>										
<b>SU 33</b>	<b>Summe Einzahlungen investive Gebarung</b>							<b>0,00</b>	<b>0,00</b>	<b>0,00</b>
<b>SU 34</b>	<b>Summe Auszahlungen investive Gebarung</b>							<b>0,00</b>	<b>0,00</b>	<b>0,00</b>
<b>SA2</b>	<b>Saldo (2) Geldfluss aus der Investiven Gebarung (33 – 34)</b>							<b>0,00</b>	<b>0,00</b>	<b>0,00</b>
<b>SA3</b>	<b>Saldo (3) Nettofinanzierungssaldo (Saldo 1 + Saldo 2)</b>							<b>-12.900,00</b>	<b>-14.300,00</b>	<b>-18.406,05</b>
<b>Finanzierungstätigkeit</b>										
<b>SU 35</b>	<b>Summe Einzahlungen aus der Finanzierungstätigkeit</b>							<b>0,00</b>	<b>0,00</b>	<b>0,00</b>
<b>SU 36</b>	<b>Summe Auszahlungen aus der Finanzierungstätigkeit</b>							<b>0,00</b>	<b>0,00</b>	<b>0,00</b>
<b>SA4</b>	<b>Saldo (4) Geldfluss aus der Finanzierungstätigkeit (35 – 36)</b>							<b>0,00</b>	<b>0,00</b>	<b>0,00</b>
<b>SA5</b>	<b>Saldo (5) Geldfluss aus der voranschlagswirksamen Gebarung (Saldo 3 + Saldo 4)</b>							<b>-12.900,00</b>	<b>-14.300,00</b>	<b>-18.406,05</b>
<b>369200</b>	<b>Fasching</b>									
<b>Operative Gebarung</b>										
2/369200+829000	Sonstige Einnahmen	2116	3116	18	900,00	900,00	825,00	900,00	900,00	825,00
<b>SU 21 / 31</b>	<b>Summe Erträge / Einzahlungen operative Gebarung</b>				<b>900,00</b>	<b>900,00</b>	<b>825,00</b>	<b>900,00</b>	<b>900,00</b>	<b>825,00</b>
1/369200-728000	Entgelt für sonstige Leistungen von Gewerbetreibenden, Firmen	2225	3225	24	9.300,00	7.700,00	7.457,29	9.300,00	7.700,00	7.457,29
<b>SU 22 / 32</b>	<b>Summe Aufwendungen / Auszahlungen operative Gebarung</b>				<b>9.300,00</b>	<b>7.700,00</b>	<b>7.457,29</b>	<b>9.300,00</b>	<b>7.700,00</b>	<b>7.457,29</b>
<b>SA 0 / SA 1</b>	<b>(0) Nettoergebnis (21 - 22) / (1) Geldfluss operative Gebarung (31 – 32)</b>				<b>-8.400,00</b>	<b>-6.800,00</b>	<b>-6.632,29</b>	<b>-8.400,00</b>	<b>-6.800,00</b>	<b>-6.632,29</b>
<b>SA01</b>	<b>Saldo (01) Haushaltsrücklagen (230 - 240)</b>				<b>0,00</b>	<b>0,00</b>	<b>0,00</b>	<b>0,00</b>	<b>0,00</b>	<b>0,00</b>
<b>SA00</b>	<b>Saldo (00) Nettoergebnis nach Haushaltsrücklagen (Saldo 0 + Saldo 01)</b>				<b>-8.400,00</b>	<b>-6.800,00</b>	<b>-6.632,29</b>			
<b>Investive Gebarung</b>										
<b>SU 33</b>	<b>Summe Einzahlungen investive Gebarung</b>							<b>0,00</b>	<b>0,00</b>	<b>0,00</b>
<b>SU 34</b>	<b>Summe Auszahlungen investive Gebarung</b>							<b>0,00</b>	<b>0,00</b>	<b>0,00</b>
<b>SA2</b>	<b>Saldo (2) Geldfluss aus der Investiven Gebarung (33 – 34)</b>							<b>0,00</b>	<b>0,00</b>	<b>0,00</b>
<b>SA3</b>	<b>Saldo (3) Nettofinanzierungssaldo (Saldo 1 + Saldo 2)</b>							<b>-8.400,00</b>	<b>-6.800,00</b>	<b>-6.632,29</b>
<b>Finanzierungstätigkeit</b>										
<b>SU 35</b>	<b>Summe Einzahlungen aus der Finanzierungstätigkeit</b>							<b>0,00</b>	<b>0,00</b>	<b>0,00</b>

		MVAG		VC QU	Ergebnisvoranschlag			Finanzierungsvoranschlag		
		EH	FH		VA 2026	VA 2025	RA 2024	VA 2026	VA 2025	RA 2024
<b>SU 36</b>	<b>Summe Auszahlungen aus der Finanzierungstätigkeit</b>							<b>0,00</b>	<b>0,00</b>	<b>0,00</b>
<b>SA4</b>	<b>Saldo (4) Geldfluss aus der Finanzierungstätigkeit (35 – 36)</b>							<b>0,00</b>	<b>0,00</b>	<b>0,00</b>
<b>SA5</b>	<b>Saldo (5) Geldfluss aus der voranschlagswirksamen Gebarung (Saldo 3 + Saldo 4)</b>							<b>-8.400,00</b>	<b>-6.800,00</b>	<b>-6.632,29</b>
<b>38</b>	<b>Sonstige Kulturpflege</b>									
<b>381</b>	<b>Maßnahmen der Kulturpflege</b>									
<b>381000</b>	<b>Massnahmen der Kulturpflege</b>									
<b>Operative Gebarung</b>										
2/381000+810000	Inserate	2114	3114		3.600,00	1.000,00	1.791,22	3.600,00	1.000,00	1.791,22
2/381000+811000	Einnahmen aus Vermietung Festwiese u. Kultursaal Obersdorf	2115	3115	14	13.000,00	12.400,00	11.240,50	13.000,00	12.400,00	11.240,50
2/381000+811100	Einnahmen aus Vermietung Münichsthal u. Pföding	2115	3115	14	2.100,00	1.400,00	1.716,00	2.100,00	1.400,00	1.716,00
2/381000+817000	Erträge aus der Auflösung von sonstigen Rückstellungen		2117				4,91			
2/381000+829000	Sonstige Einnahmen Veranstaltungen	2116	3116	18	3.400,00	2.000,00	2.559,00	3.400,00	2.000,00	2.559,00
2/381000+861000	Transfers von Ländern, Landesfonds und Landeskammern	2121	3121				8.100,00			8.100,00
<b>SU 21 / 31</b>	<b>Summe Erträge / Einzahlungen operative Gebarung</b>				<b>22.100,00</b>	<b>16.800,00</b>	<b>25.411,63</b>	<b>22.100,00</b>	<b>16.800,00</b>	<b>25.406,72</b>
1/381000-400000	Geringwertige Wirtschaftsgüter (GWG)	2221	3221	23	9.000,00	10.100,00	12.625,68	9.000,00	10.100,00	12.625,68
1/381000-454000	Reinigungsmittel	2221	3221	23	500,00	700,00	534,08	500,00	700,00	534,08
1/381000-511000	Geldbezüge der Vertragsbediensteten in handwerklicher Verwendung	2211	3211	20	4.700,00	4.600,00	4.033,28	4.700,00	4.600,00	4.033,28
1/381000-582000	DGB z.Ausgleichsf.f.Fb.f.Vertr.Bed.	2212	3212	20	200,00	100,00	79,50	200,00	100,00	79,50
1/381000-582100	Mitarbeitervorsorge	2212	3212	20	100,00	100,00	57,53	100,00	100,00	57,53
1/381000-582200	Sonstige DGB zur sozialen Sicherheit	2212	3212	20	900,00	900,00	769,49	900,00	900,00	769,49
1/381000-592000	Dotierung von Rückstellungen für Jubiläumszuwendungen		2214		100,00	100,00				
1/381000-600000	Strom	2222	3222	24	8.500,00	7.100,00	9.234,88	8.500,00	7.100,00	9.238,65
1/381000-600100	Gas	2222	3222	24	6.000,00	8.000,00	135,05	6.000,00	8.000,00	135,05
1/381000-600200	Wasser	2222	3222	24	500,00	500,00	474,02	500,00	500,00	474,02
1/381000-600300	Wärme	2222	3222	24	14.400,00	13.300,00	10.414,58	14.400,00	13.300,00	10.414,58
1/381000-614000	Instandhaltung von Gebäuden (Kultursaal)	2224	3224	24	4.100,00	2.500,00	1.221,13	4.100,00	2.500,00	1.221,13
1/381000-614200	Instandh. Gemeindesaal Münichsthal u. Dorfhaus Pföding, Riedenthal	2224	3224	24	5.000,00	10.000,00	8.607,62	5.000,00	10.000,00	8.607,62
1/381000-670000	Versicherungen	2222	3222	24	1.100,00	1.100,00	1.026,72	1.100,00	1.100,00	1.026,72
1/381000-680000	Planmäßige Abschreibung		2226		17.800,00	14.600,00	15.790,80			
1/381000-711000	Geb. für die Ben. von Gde.Einricht- u. -anlag. gem. FAG (Ausgabe)	2225	3225	24	3.400,00	3.100,00	3.055,18	3.400,00	3.100,00	3.055,18

		MVAG		VC QU	Ergebnisvoranschlag			Finanzierungsvoranschlag		
		EH	FH		VA 2026	VA 2025	RA 2024	VA 2026	VA 2025	RA 2024
1/381000-728002	Veranstaltungen	2225	3225	24	39.000,00	28.000,00	38.139,68	39.000,00	28.000,00	36.117,70
1/381000-729000	Sonstige Ausgaben	2225	3225	24	1.500,00	3.100,00	1.950,88	1.500,00	3.100,00	1.950,88
1/381000-757000	Kulturförderungen	2234	3234	27	34.500,00	26.300,00	31.617,16	34.500,00	26.300,00	31.617,16
<b>SU 22 / 32</b>	<b>Summe Aufwendungen / Auszahlungen operative Gebarung</b>				<b>151.300,00</b>	<b>134.200,00</b>	<b>139.767,26</b>	<b>133.400,00</b>	<b>119.500,00</b>	<b>121.958,25</b>
<b>SA 0 / SA 1</b>	<b>(0) Nettoergebnis (21 - 22) / (1) Geldfluss operative Gebarung (31 - 32)</b>				<b>-129.200,00</b>	<b>-117.400,00</b>	<b>-114.355,63</b>	<b>-111.300,00</b>	<b>-102.700,00</b>	<b>-96.551,53</b>
<b>SA01</b>	<b>Saldo (01) Haushaltsrücklagen (230 - 240)</b>				<b>0,00</b>	<b>0,00</b>	<b>0,00</b>	<b>0,00</b>	<b>0,00</b>	<b>0,00</b>
<b>SA00</b>	<b>Saldo (00) Nettoergebnis nach Haushaltsrücklagen (Saldo 0 + Saldo 01)</b>				<b>-129.200,00</b>	<b>-117.400,00</b>	<b>-114.355,63</b>			
<b>Investive Gebarung</b>										
<b>SU 33</b>	<b>Summe Einzahlungen investive Gebarung</b>							<b>0,00</b>	<b>0,00</b>	<b>0,00</b>
1/381000-042000	Amts-, Betriebs- und Geschäftsausstattung			3415 2 41				5.000,00	5.000,00	3.319,68
1/381000-050000	Stromversorgung Kellergasse, Veranstaltungen			3412 2						73.525,80
<b>SU 34</b>	<b>Summe Auszahlungen investive Gebarung</b>							<b>5.000,00</b>	<b>5.000,00</b>	<b>76.845,48</b>
<b>SA2</b>	<b>Saldo (2) Geldfluss aus der Investiven Gebarung (33 - 34)</b>							<b>-5.000,00</b>	<b>-5.000,00</b>	<b>-76.845,48</b>
<b>SA3</b>	<b>Saldo (3) Nettofinanzierungssaldo (Saldo 1 + Saldo 2)</b>							<b>-116.300,00</b>	<b>-107.700,00</b>	<b>-173.397,01</b>
<b>Finanzierungstätigkeit</b>										
<b>SU 35</b>	<b>Summe Einzahlungen aus der Finanzierungstätigkeit</b>							<b>0,00</b>	<b>0,00</b>	<b>0,00</b>
<b>SU 36</b>	<b>Summe Auszahlungen aus der Finanzierungstätigkeit</b>							<b>0,00</b>	<b>0,00</b>	<b>0,00</b>
<b>SA4</b>	<b>Saldo (4) Geldfluss aus der Finanzierungstätigkeit (35 - 36)</b>							<b>0,00</b>	<b>0,00</b>	<b>0,00</b>
<b>SA5</b>	<b>Saldo (5) Geldfluss aus der voranschlagswirksamen Gebarung (Saldo 3 + Saldo 4)</b>							<b>-116.300,00</b>	<b>-107.700,00</b>	<b>-173.397,01</b>
<b>381100</b>	<b>Genuss, Kultur, Begegnung</b>									
<b>Operative Gebarung</b>										
2/381100+829000	Sonstige Einnahmen	2116	3116	18	22.000,00	25.900,00	25.322,00	22.000,00	25.900,00	25.322,00
2/381100+861000	Transfers von Ländern, Landesfonds und Landeskammern	2121	3121	15	5.500,00	5.500,00	5.500,00	5.500,00	5.500,00	5.500,00
<b>SU 21 / 31</b>	<b>Summe Erträge / Einzahlungen operative Gebarung</b>				<b>27.500,00</b>	<b>31.400,00</b>	<b>30.822,00</b>	<b>27.500,00</b>	<b>31.400,00</b>	<b>30.822,00</b>
1/381100-728000	Entgelt für sonstige Leistungen von Gewerbetreibenden, Firmen	2225	3225	24	42.000,00	49.000,00	48.604,89	42.000,00	49.000,00	49.009,89
<b>SU 22 / 32</b>	<b>Summe Aufwendungen / Auszahlungen operative Gebarung</b>				<b>42.000,00</b>	<b>49.000,00</b>	<b>48.604,89</b>	<b>42.000,00</b>	<b>49.000,00</b>	<b>49.009,89</b>
<b>SA 0 / SA 1</b>	<b>(0) Nettoergebnis (21 - 22) / (1) Geldfluss operative Gebarung (31 - 32)</b>				<b>-14.500,00</b>	<b>-17.600,00</b>	<b>-17.782,89</b>	<b>-14.500,00</b>	<b>-17.600,00</b>	<b>-18.187,89</b>
<b>SA01</b>	<b>Saldo (01) Haushaltsrücklagen (230 - 240)</b>				<b>0,00</b>	<b>0,00</b>	<b>0,00</b>	<b>0,00</b>	<b>0,00</b>	<b>0,00</b>
<b>SA00</b>	<b>Saldo (00) Nettoergebnis nach Haushaltsrücklagen (Saldo 0 + Saldo 01)</b>				<b>-14.500,00</b>	<b>-17.600,00</b>	<b>-17.782,89</b>			
<b>Investive Gebarung</b>										
<b>SU 33</b>	<b>Summe Einzahlungen investive Gebarung</b>							<b>0,00</b>	<b>0,00</b>	<b>0,00</b>
<b>SU 34</b>	<b>Summe Auszahlungen investive Gebarung</b>							<b>0,00</b>	<b>0,00</b>	<b>0,00</b>
<b>SA2</b>	<b>Saldo (2) Geldfluss aus der Investiven Gebarung (33 - 34)</b>							<b>0,00</b>	<b>0,00</b>	<b>0,00</b>
<b>SA3</b>	<b>Saldo (3) Nettofinanzierungssaldo (Saldo 1 + Saldo 2)</b>							<b>-14.500,00</b>	<b>-17.600,00</b>	<b>-18.187,89</b>

		MVAG VC QU			Ergebnisvoranschlag			Finanzierungsvoranschlag		
		EH	FH		VA 2026	VA 2025	RA 2024	VA 2026	VA 2025	RA 2024
<b>Finanzierungstätigkeit</b>										
SU 35	Summe Einzahlungen aus der Finanzierungstätigkeit							0,00	0,00	0,00
SU 36	Summe Auszahlungen aus der Finanzierungstätigkeit							0,00	0,00	0,00
SA4	Saldo (4) Geldfluss aus der Finanzierungstätigkeit (35 – 36)							0,00	0,00	0,00
SA5	Saldo (5) Geldfluss aus der voranschlagswirksamen Gebarung (Saldo 3 + Saldo 4)							-14.500,00	-17.600,00	-18.187,89
<b>381200 Urlaub daheim</b>										
<b>Operative Gebarung</b>										
2/381200+829000	Sonstige Einnahmen	2116	3116	18	800,00	1.000,00	800,00	800,00	1.000,00	800,00
2/381200+861100	Transfers von Ländern, Landesfonds und Landeskammern	2121	3121	15	4.500,00	4.500,00	4.500,00	4.500,00	4.500,00	4.500,00
SU 21 / 31	Summe Erträge / Einzahlungen operative Gebarung				5.300,00	5.500,00	5.300,00	5.300,00	5.500,00	5.300,00
1/381200-728000	Entgelt für sonstige Leistungen von Gewerbetreibenden, Firmen	2225	3225	24	12.000,00	12.000,00	11.672,64	12.000,00	12.000,00	11.672,64
SU 22 / 32	Summe Aufwendungen / Auszahlungen operative Gebarung				12.000,00	12.000,00	11.672,64	12.000,00	12.000,00	11.672,64
SA 0 / SA 1	(0) Nettoergebnis (21 - 22) / (1) Geldfluss operative Gebarung (31 – 32)				-6.700,00	-6.500,00	-6.372,64	-6.700,00	-6.500,00	-6.372,64
SA01	Saldo (01) Haushaltsrücklagen (230 - 240)				0,00	0,00	0,00	0,00	0,00	0,00
SA00	Saldo (00) Nettoergebnis nach Haushaltsrücklagen (Saldo 0 + Saldo 01)				-6.700,00	-6.500,00	-6.372,64			
<b>Investive Gebarung</b>										
SU 33	Summe Einzahlungen investive Gebarung							0,00	0,00	0,00
SU 34	Summe Auszahlungen investive Gebarung							0,00	0,00	0,00
SA2	Saldo (2) Geldfluss aus der Investiven Gebarung (33 – 34)							0,00	0,00	0,00
SA3	Saldo (3) Nettofinanzierungssaldo (Saldo 1 + Saldo 2)							-6.700,00	-6.500,00	-6.372,64
<b>Finanzierungstätigkeit</b>										
SU 35	Summe Einzahlungen aus der Finanzierungstätigkeit							0,00	0,00	0,00
SU 36	Summe Auszahlungen aus der Finanzierungstätigkeit							0,00	0,00	0,00
SA4	Saldo (4) Geldfluss aus der Finanzierungstätigkeit (35 – 36)							0,00	0,00	0,00
SA5	Saldo (5) Geldfluss aus der voranschlagswirksamen Gebarung (Saldo 3 + Saldo 4)							-6.700,00	-6.500,00	-6.372,64
<b>381300 Konzerte</b>										
<b>Operative Gebarung</b>										
2/381300+829000	Sonstige Einnahmen	2116	3116	18	600,00	1.000,00	355,10	600,00	1.000,00	355,10
SU 21 / 31	Summe Erträge / Einzahlungen operative Gebarung				600,00	1.000,00	355,10	600,00	1.000,00	355,10
1/381300-728000	Entgelt für sonstige Leistungen von Gewerbetreibenden, Firmen	2225	3225	24	2.000,00	4.000,00	601,17	2.000,00	4.000,00	601,17
SU 22 / 32	Summe Aufwendungen / Auszahlungen operative Gebarung				2.000,00	4.000,00	601,17	2.000,00	4.000,00	601,17
SA 0 / SA 1	(0) Nettoergebnis (21 - 22) / (1) Geldfluss operative Gebarung (31 – 32)				-1.400,00	-3.000,00	-246,07	-1.400,00	-3.000,00	-246,07
SA01	Saldo (01) Haushaltsrücklagen (230 - 240)				0,00	0,00	0,00	0,00	0,00	0,00

		MVAG VC QU			Ergebnisvoranschlag			Finanzierungsvoranschlag		
		EH	FH		VA 2026	VA 2025	RA 2024	VA 2026	VA 2025	RA 2024
<b>SA00</b>	<b>Saldo (00) Nettoergebnis nach Haushaltsrücklagen (Saldo 0 + Saldo 01)</b>				<b>-1.400,00</b>	<b>-3.000,00</b>	<b>-246,07</b>			
<b>Investive Gebarung</b>										
<b>SU 33</b>	<b>Summe Einzahlungen investive Gebarung</b>							<b>0,00</b>	<b>0,00</b>	<b>0,00</b>
<b>SU 34</b>	<b>Summe Auszahlungen investive Gebarung</b>							<b>0,00</b>	<b>0,00</b>	<b>0,00</b>
<b>SA2</b>	<b>Saldo (2) Geldfluss aus der Investiven Gebarung (33 – 34)</b>							<b>0,00</b>	<b>0,00</b>	<b>0,00</b>
<b>SA3</b>	<b>Saldo (3) Nettofinanzierungssaldo (Saldo 1 + Saldo 2)</b>							<b>-1.400,00</b>	<b>-3.000,00</b>	<b>-246,07</b>
<b>Finanzierungstätigkeit</b>										
<b>SU 35</b>	<b>Summe Einzahlungen aus der Finanzierungstätigkeit</b>							<b>0,00</b>	<b>0,00</b>	<b>0,00</b>
<b>SU 36</b>	<b>Summe Auszahlungen aus der Finanzierungstätigkeit</b>							<b>0,00</b>	<b>0,00</b>	<b>0,00</b>
<b>SA4</b>	<b>Saldo (4) Geldfluss aus der Finanzierungstätigkeit (35 – 36)</b>							<b>0,00</b>	<b>0,00</b>	<b>0,00</b>
<b>SA5</b>	<b>Saldo (5) Geldfluss aus der voranschlagswirksamen Gebarung (Saldo 3 + Saldo 4)</b>							<b>-1.400,00</b>	<b>-3.000,00</b>	<b>-246,07</b>
<b>39</b>	<b>Kultus</b>									
<b>390</b>	<b>Kirchliche Angelegenheiten</b>									
<b>390000</b>	<b>Kirchliche Angelegenheiten</b>									
<b>Operative Gebarung</b>										
<b>SU 21 / 31</b>	<b>Summe Erträge / Einzahlungen operative Gebarung</b>				<b>0,00</b>	<b>0,00</b>	<b>0,00</b>	<b>0,00</b>	<b>0,00</b>	<b>0,00</b>
1/390000-600000	Strom	2222	3222	24	12.800,00	7.500,00	7.463,99	12.800,00	7.500,00	7.463,99
1/390000-600200	Wassergebühren	2222	3222	24	100,00	100,00	53,77	100,00	100,00	53,77
1/390000-614000	Instandhaltung von Gebäuden	2224	3224	24	1.500,00	1.500,00	751,20	1.500,00	1.500,00	751,20
1/390000-670000	Versicherungen	2222	3222	24	600,00	500,00	473,79	600,00	500,00	473,79
<b>SU 22 / 32</b>	<b>Summe Aufwendungen / Auszahlungen operative Gebarung</b>				<b>15.000,00</b>	<b>9.600,00</b>	<b>8.742,75</b>	<b>15.000,00</b>	<b>9.600,00</b>	<b>8.742,75</b>
<b>SA 0 / SA 1</b>	<b>(0) Nettoergebnis (21 - 22) / (1) Geldfluss operative Gebarung (31 – 32)</b>				<b>-15.000,00</b>	<b>-9.600,00</b>	<b>-8.742,75</b>	<b>-15.000,00</b>	<b>-9.600,00</b>	<b>-8.742,75</b>
<b>SA01</b>	<b>Saldo (01) Haushaltsrücklagen (230 - 240)</b>				<b>0,00</b>	<b>0,00</b>	<b>0,00</b>	<b>0,00</b>	<b>0,00</b>	<b>0,00</b>
<b>SA00</b>	<b>Saldo (00) Nettoergebnis nach Haushaltsrücklagen (Saldo 0 + Saldo 01)</b>				<b>-15.000,00</b>	<b>-9.600,00</b>	<b>-8.742,75</b>			
<b>Investive Gebarung</b>										
<b>SU 33</b>	<b>Summe Einzahlungen investive Gebarung</b>							<b>0,00</b>	<b>0,00</b>	<b>0,00</b>
<b>SU 34</b>	<b>Summe Auszahlungen investive Gebarung</b>							<b>0,00</b>	<b>0,00</b>	<b>0,00</b>
<b>SA2</b>	<b>Saldo (2) Geldfluss aus der Investiven Gebarung (33 – 34)</b>							<b>0,00</b>	<b>0,00</b>	<b>0,00</b>
<b>SA3</b>	<b>Saldo (3) Nettofinanzierungssaldo (Saldo 1 + Saldo 2)</b>							<b>-15.000,00</b>	<b>-9.600,00</b>	<b>-8.742,75</b>
<b>Finanzierungstätigkeit</b>										
<b>SU 35</b>	<b>Summe Einzahlungen aus der Finanzierungstätigkeit</b>							<b>0,00</b>	<b>0,00</b>	<b>0,00</b>
<b>SU 36</b>	<b>Summe Auszahlungen aus der Finanzierungstätigkeit</b>							<b>0,00</b>	<b>0,00</b>	<b>0,00</b>
<b>SA4</b>	<b>Saldo (4) Geldfluss aus der Finanzierungstätigkeit (35 – 36)</b>							<b>0,00</b>	<b>0,00</b>	<b>0,00</b>
<b>SA5</b>	<b>Saldo (5) Geldfluss aus der voranschlagswirksamen Gebarung (Saldo 3 + Saldo 4)</b>							<b>-15.000,00</b>	<b>-9.600,00</b>	<b>-8.742,75</b>

		MVAG		VC QU	Ergebnisvoranschlag			Finanzierungsvoranschlag		
		EH	FH		VA 2026	VA 2025	RA 2024	VA 2026	VA 2025	RA 2024
<b>4 Soziale Wohlfahrt und Wohnbauförderung</b>										
<b>41</b>	<b>Allgemeine öffentliche Wohlfahrt</b>									
<b>419</b>	<b>Sonstige Einrichtungen und Maßnahmen</b>									
<b>419000</b>	<b>Sonstige Einrichtungen und Maßnahmen</b>									
<b>Operative Gebarung</b>										
2/419000+861000	Sozialhilfeumlage, Transfers von Ländern, Landesfonds und Landeskammern	2121	3121				18.300,41			18.300,41
<b>SU 21 / 31</b>	<b>Summe Erträge / Einzahlungen operative Gebarung</b>				<b>0,00</b>	<b>0,00</b>	<b>18.300,41</b>	<b>0,00</b>	<b>0,00</b>	<b>18.300,41</b>
1/419000-728000	Entgelte sonst. Leistungen, Kosten Begräbnis Verlassenschaften	2225	3225		1.000,00			1.000,00		
1/419000-751100	Sozialhilfeumlage	2231	3231	26	2.370.000,00	2.094.000,00	1.881.282,48	2.370.000,00	2.094.000,00	1.881.282,48
1/419000-751200	Wohnsitzgemeindebeitrag - SHG	2231	3231	26	31.100,00	18.200,00	20.132,98	31.100,00	18.200,00	20.132,98
<b>SU 22 / 32</b>	<b>Summe Aufwendungen / Auszahlungen operative Gebarung</b>				<b>2.402.100,00</b>	<b>2.112.200,00</b>	<b>1.901.415,46</b>	<b>2.402.100,00</b>	<b>2.112.200,00</b>	<b>1.901.415,46</b>
<b>SA 0 / SA 1</b>	<b>(0) Nettoergebnis (21 - 22) / (1) Geldfluss operative Gebarung (31 - 32)</b>				<b>-2.402.100,00</b>	<b>-2.112.200,00</b>	<b>-1.883.115,05</b>	<b>-2.402.100,00</b>	<b>-2.112.200,00</b>	<b>-1.883.115,05</b>
<b>SA01</b>	<b>Saldo (01) Haushaltsrücklagen (230 - 240)</b>				<b>0,00</b>	<b>0,00</b>	<b>0,00</b>	<b>0,00</b>	<b>0,00</b>	<b>0,00</b>
<b>SA00</b>	<b>Saldo (00) Nettoergebnis nach Haushaltsrücklagen (Saldo 0 + Saldo 01)</b>				<b>-2.402.100,00</b>	<b>-2.112.200,00</b>	<b>-1.883.115,05</b>			
<b>Investive Gebarung</b>										
<b>SU 33</b>	<b>Summe Einzahlungen investive Gebarung</b>							<b>0,00</b>	<b>0,00</b>	<b>0,00</b>
<b>SU 34</b>	<b>Summe Auszahlungen investive Gebarung</b>							<b>0,00</b>	<b>0,00</b>	<b>0,00</b>
<b>SA2</b>	<b>Saldo (2) Geldfluss aus der Investiven Gebarung (33 - 34)</b>							<b>0,00</b>	<b>0,00</b>	<b>0,00</b>
<b>SA3</b>	<b>Saldo (3) Nettofinanzierungssaldo (Saldo 1 + Saldo 2)</b>							<b>-2.402.100,00</b>	<b>-2.112.200,00</b>	<b>-1.883.115,05</b>
<b>Finanzierungstätigkeit</b>										
<b>SU 35</b>	<b>Summe Einzahlungen aus der Finanzierungstätigkeit</b>							<b>0,00</b>	<b>0,00</b>	<b>0,00</b>
<b>SU 36</b>	<b>Summe Auszahlungen aus der Finanzierungstätigkeit</b>							<b>0,00</b>	<b>0,00</b>	<b>0,00</b>
<b>SA4</b>	<b>Saldo (4) Geldfluss aus der Finanzierungstätigkeit (35 - 36)</b>							<b>0,00</b>	<b>0,00</b>	<b>0,00</b>
<b>SA5</b>	<b>Saldo (5) Geldfluss aus der voranschlagswirksamen Gebarung (Saldo 3 + Saldo 4)</b>							<b>-2.402.100,00</b>	<b>-2.112.200,00</b>	<b>-1.883.115,05</b>
<b>42</b>	<b>Freie Wohlfahrt</b>									
<b>424</b>	<b>Heimhilfe</b>									
<b>424000</b>	<b>Heimhilfe</b>									
<b>Operative Gebarung</b>										
<b>SU 21 / 31</b>	<b>Summe Erträge / Einzahlungen operative Gebarung</b>				<b>0,00</b>	<b>0,00</b>	<b>0,00</b>	<b>0,00</b>	<b>0,00</b>	<b>0,00</b>
1/424000-757000	Zuwendung	2234	3234	27	5.000,00	5.000,00	4.971,00	5.000,00	5.000,00	5.171,00
<b>SU 22 / 32</b>	<b>Summe Aufwendungen / Auszahlungen operative Gebarung</b>				<b>5.000,00</b>	<b>5.000,00</b>	<b>4.971,00</b>	<b>5.000,00</b>	<b>5.000,00</b>	<b>5.171,00</b>
<b>SA 0 / SA 1</b>	<b>(0) Nettoergebnis (21 - 22) / (1) Geldfluss operative Gebarung (31 - 32)</b>				<b>-5.000,00</b>	<b>-5.000,00</b>	<b>-4.971,00</b>	<b>-5.000,00</b>	<b>-5.000,00</b>	<b>-5.171,00</b>

	MVAG	VC QU	Ergebnisvoranschlag			Finanzierungsvoranschlag					
			EH	FH	VA 2026	VA 2025	RA 2024	VA 2026	VA 2025	RA 2024	
SA01			Saldo (01) Haushaltsrücklagen (230 - 240)			0,00	0,00	0,00	0,00	0,00	0,00
SA00			Saldo (00) Nettoergebnis nach Haushaltsrücklagen (Saldo 0 + Saldo 01)			-5.000,00	-5.000,00	-4.971,00			
<b>Investive Gebarung</b>											
SU 33			Summe Einzahlungen investive Gebarung						0,00	0,00	0,00
SU 34			Summe Auszahlungen investive Gebarung						0,00	0,00	0,00
SA2			Saldo (2) Geldfluss aus der Investiven Gebarung (33 – 34)						0,00	0,00	0,00
SA3			Saldo (3) Nettofinanzierungssaldo (Saldo 1 + Saldo 2)						-5.000,00	-5.000,00	-5.171,00
<b>Finanzierungstätigkeit</b>											
SU 35			Summe Einzahlungen aus der Finanzierungstätigkeit						0,00	0,00	0,00
SU 36			Summe Auszahlungen aus der Finanzierungstätigkeit						0,00	0,00	0,00
SA4			Saldo (4) Geldfluss aus der Finanzierungstätigkeit (35 – 36)						0,00	0,00	0,00
SA5			Saldo (5) Geldfluss aus der voranschlagswirksamen Gebarung (Saldo 3 + Saldo 4)						-5.000,00	-5.000,00	-5.171,00
429			Sonstige Einrichtungen und Maßnahmen								
429000			Sonstige Einrichtungen und Maßnahmen								
<b>Operative Gebarung</b>											
SU 21 / 31			Summe Erträge / Einzahlungen operative Gebarung			0,00	0,00	0,00	0,00	0,00	0,00
1/429000-757000			Zuwendung an Vereine	2234 3234 27	1.100,00	1.200,00	1.092,00	1.100,00	1.200,00	1.092,00	
1/429000-768200			Freiwillige Zuwendungen (Spenden)	2234 3234 27	22.000,00	21.500,00	21.117,31	22.000,00	21.500,00	20.937,31	
1/429000-772000			Sozial- und Familienfonds	2231			9.475,00				
SU 22 / 32			Summe Aufwendungen / Auszahlungen operative Gebarung			23.100,00	22.700,00	31.684,31	23.100,00	22.700,00	22.029,31
SA 0 / SA 1			(0) Nettoergebnis (21 - 22) / (1) Geldfluss operative Gebarung (31 – 32)			-23.100,00	-22.700,00	-31.684,31	-23.100,00	-22.700,00	-22.029,31
SA01			Saldo (01) Haushaltsrücklagen (230 - 240)			0,00	0,00	0,00	0,00	0,00	0,00
SA00			Saldo (00) Nettoergebnis nach Haushaltsrücklagen (Saldo 0 + Saldo 01)			-23.100,00	-22.700,00	-31.684,31			
<b>Investive Gebarung</b>											
SU 33			Summe Einzahlungen investive Gebarung						0,00	0,00	0,00
1/429000-772000			Sozial- und Familienfonds	3431							9.475,00
SU 34			Summe Auszahlungen investive Gebarung						0,00	0,00	9.475,00
SA2			Saldo (2) Geldfluss aus der Investiven Gebarung (33 – 34)						0,00	0,00	-9.475,00
SA3			Saldo (3) Nettofinanzierungssaldo (Saldo 1 + Saldo 2)						-23.100,00	-22.700,00	-31.504,31
<b>Finanzierungstätigkeit</b>											
SU 35			Summe Einzahlungen aus der Finanzierungstätigkeit						0,00	0,00	0,00
SU 36			Summe Auszahlungen aus der Finanzierungstätigkeit						0,00	0,00	0,00
SA4			Saldo (4) Geldfluss aus der Finanzierungstätigkeit (35 – 36)						0,00	0,00	0,00
SA5			Saldo (5) Geldfluss aus der voranschlagswirksamen Gebarung (Saldo 3 + Saldo 4)						-23.100,00	-22.700,00	-31.504,31

		MVAG VC QU			Ergebnisvoranschlag			Finanzierungsvoranschlag		
		EH	FH		VA 2026	VA 2025	RA 2024	VA 2026	VA 2025	RA 2024
<b>43</b>	<b>Jugendwohlfahrt</b>									
<b>439</b>	<b>Sonstige Einrichtungen und Maßnahmen</b>									
<b>439000</b>	<b>Sonstige Einrichtungen und Maßnahmen</b>									
<b>Operative Gebarung</b>										
2/439000+861000	Kinder- und Jugendhilfeumlage, Transfers von Ländern, Landesfonds und Landeskammern	2121	3121				3.335,40			3.335,40
<b>SU 21 / 31</b>	<b>Summe Erträge / Einzahlungen operative Gebarung</b>				<b>0,00</b>	<b>0,00</b>	<b>3.335,40</b>	<b>0,00</b>	<b>0,00</b>	<b>3.335,40</b>
1/439000-751400	Jugendwohlfahrtsumlage	2231	3231	26	435.000,00	398.000,00	369.708,36	435.000,00	398.000,00	369.708,36
1/439000-768100	Kostenersatz Tagesmütter	2234	3234	27	4.000,00	3.000,00	2.730,00	4.000,00	3.000,00	2.730,00
<b>SU 22 / 32</b>	<b>Summe Aufwendungen / Auszahlungen operative Gebarung</b>				<b>439.000,00</b>	<b>401.000,00</b>	<b>372.438,36</b>	<b>439.000,00</b>	<b>401.000,00</b>	<b>372.438,36</b>
<b>SA 0 / SA 1</b>	<b>(0) Nettoergebnis (21 - 22) / (1) Geldfluss operative Gebarung (31 - 32)</b>				<b>-439.000,00</b>	<b>-401.000,00</b>	<b>-369.102,96</b>	<b>-439.000,00</b>	<b>-401.000,00</b>	<b>-369.102,96</b>
<b>SA01</b>	<b>Saldo (01) Haushaltsrücklagen (230 - 240)</b>				<b>0,00</b>	<b>0,00</b>	<b>0,00</b>	<b>0,00</b>	<b>0,00</b>	<b>0,00</b>
<b>SA00</b>	<b>Saldo (00) Nettoergebnis nach Haushaltsrücklagen (Saldo 0 + Saldo 01)</b>				<b>-439.000,00</b>	<b>-401.000,00</b>	<b>-369.102,96</b>			
<b>Investive Gebarung</b>										
<b>SU 33</b>	<b>Summe Einzahlungen investive Gebarung</b>							<b>0,00</b>	<b>0,00</b>	<b>0,00</b>
<b>SU 34</b>	<b>Summe Auszahlungen investive Gebarung</b>							<b>0,00</b>	<b>0,00</b>	<b>0,00</b>
<b>SA2</b>	<b>Saldo (2) Geldfluss aus der Investiven Gebarung (33 - 34)</b>							<b>0,00</b>	<b>0,00</b>	<b>0,00</b>
<b>SA3</b>	<b>Saldo (3) Nettofinanzierungssaldo (Saldo 1 + Saldo 2)</b>							<b>-439.000,00</b>	<b>-401.000,00</b>	<b>-369.102,96</b>
<b>Finanzierungstätigkeit</b>										
<b>SU 35</b>	<b>Summe Einzahlungen aus der Finanzierungstätigkeit</b>							<b>0,00</b>	<b>0,00</b>	<b>0,00</b>
<b>SU 36</b>	<b>Summe Auszahlungen aus der Finanzierungstätigkeit</b>							<b>0,00</b>	<b>0,00</b>	<b>0,00</b>
<b>SA4</b>	<b>Saldo (4) Geldfluss aus der Finanzierungstätigkeit (35 - 36)</b>							<b>0,00</b>	<b>0,00</b>	<b>0,00</b>
<b>SA5</b>	<b>Saldo (5) Geldfluss aus der voranschlagswirksamen Gebarung (Saldo 3 + Saldo 4)</b>							<b>-439.000,00</b>	<b>-401.000,00</b>	<b>-369.102,96</b>
<b>45</b>	<b>Sozialpolitische Maßnahmen</b>									
<b>450</b>	<b>Ausgleichszahlungen</b>									
<b>450000</b>	<b>Sozialpolitische Maßnahmen</b>									
<b>Operative Gebarung</b>										
<b>SU 21 / 31</b>	<b>Summe Erträge / Einzahlungen operative Gebarung</b>				<b>0,00</b>	<b>0,00</b>	<b>0,00</b>	<b>0,00</b>	<b>0,00</b>	<b>0,00</b>
1/450000-768000	Sonstige laufende Transferzahlungen an private Haushalte	2234	3234	27	5.000,00	20.000,00	18.454,28	5.000,00	20.000,00	18.418,02
<b>SU 22 / 32</b>	<b>Summe Aufwendungen / Auszahlungen operative Gebarung</b>				<b>5.000,00</b>	<b>20.000,00</b>	<b>18.454,28</b>	<b>5.000,00</b>	<b>20.000,00</b>	<b>18.418,02</b>
<b>SA 0 / SA 1</b>	<b>(0) Nettoergebnis (21 - 22) / (1) Geldfluss operative Gebarung (31 - 32)</b>				<b>-5.000,00</b>	<b>-20.000,00</b>	<b>-18.454,28</b>	<b>-5.000,00</b>	<b>-20.000,00</b>	<b>-18.418,02</b>
<b>SA01</b>	<b>Saldo (01) Haushaltsrücklagen (230 - 240)</b>				<b>0,00</b>	<b>0,00</b>	<b>0,00</b>	<b>0,00</b>	<b>0,00</b>	<b>0,00</b>
<b>SA00</b>	<b>Saldo (00) Nettoergebnis nach Haushaltsrücklagen (Saldo 0 + Saldo 01)</b>				<b>-5.000,00</b>	<b>-20.000,00</b>	<b>-18.454,28</b>			

	MVAG	VC QU	Ergebnisvoranschlag			Finanzierungsvoranschlag					
			EH	FH	VA 2026	VA 2025	RA 2024	VA 2026	VA 2025	RA 2024	
<b>Investive Gebarung</b>											
SU 33			Summe Einzahlungen investive Gebarung					0,00	0,00	0,00	
SU 34			Summe Auszahlungen investive Gebarung					0,00	0,00	0,00	
SA2			Saldo (2) Geldfluss aus der Investiven Gebarung (33 – 34)					0,00	0,00	0,00	
SA3			Saldo (3) Nettofinanzierungssaldo (Saldo 1 + Saldo 2)					-5.000,00	-20.000,00	-18.418,02	
<b>Finanzierungstätigkeit</b>											
SU 35			Summe Einzahlungen aus der Finanzierungstätigkeit					0,00	0,00	0,00	
SU 36			Summe Auszahlungen aus der Finanzierungstätigkeit					0,00	0,00	0,00	
SA4			Saldo (4) Geldfluss aus der Finanzierungstätigkeit (35 – 36)					0,00	0,00	0,00	
SA5			Saldo (5) Geldfluss aus der voranschlagswirksamen Gebarung (Saldo 3 + Saldo 4)					-5.000,00	-20.000,00	-18.418,02	
<b>46 Familienpolitische Maßnahmen</b>											
<b>469 Sonstige Maßnahmen</b>											
<b>469000 Familienpolitische Maßnahmen</b>											
<b>Operative Gebarung</b>											
SU 21 / 31			Summe Erträge / Einzahlungen operative Gebarung			0,00	0,00	0,00	0,00	0,00	
1/469000-728000			anonyme Sammelbestattungen	2225 3225 24	500,00	400,00		500,00	400,00		
1/469000-768000			Sonstige laufende Transferzahlungen an private Haushalte	2234 3234 27	10.000,00	28.000,00	22.646,15	10.000,00	28.000,00	22.646,15	
1/469000-768100			Familienförderungen	2234 3234 27	5.000,00	50.000,00	52.427,59	5.000,00	50.000,00	52.427,59	
SU 22 / 32			Summe Aufwendungen / Auszahlungen operative Gebarung			15.500,00	78.400,00	75.073,74	15.500,00	78.400,00	75.073,74
SA 0 / SA 1			(0) Nettoergebnis (21 - 22) / (1) Geldfluss operative Gebarung (31 – 32)			-15.500,00	-78.400,00	-75.073,74	-15.500,00	-78.400,00	-75.073,74
SA01			Saldo (01) Haushaltsrücklagen (230 - 240)			0,00	0,00	0,00	0,00	0,00	
SA00			Saldo (00) Nettoergebnis nach Haushaltsrücklagen (Saldo 0 + Saldo 01)			-15.500,00	-78.400,00	-75.073,74			
<b>Investive Gebarung</b>											
SU 33			Summe Einzahlungen investive Gebarung					0,00	0,00	0,00	
SU 34			Summe Auszahlungen investive Gebarung					0,00	0,00	0,00	
SA2			Saldo (2) Geldfluss aus der Investiven Gebarung (33 – 34)					0,00	0,00	0,00	
SA3			Saldo (3) Nettofinanzierungssaldo (Saldo 1 + Saldo 2)					-15.500,00	-78.400,00	-75.073,74	
<b>Finanzierungstätigkeit</b>											
SU 35			Summe Einzahlungen aus der Finanzierungstätigkeit					0,00	0,00	0,00	
SU 36			Summe Auszahlungen aus der Finanzierungstätigkeit					0,00	0,00	0,00	
SA4			Saldo (4) Geldfluss aus der Finanzierungstätigkeit (35 – 36)					0,00	0,00	0,00	
SA5			Saldo (5) Geldfluss aus der voranschlagswirksamen Gebarung (Saldo 3 + Saldo 4)					-15.500,00	-78.400,00	-75.073,74	

		MVAG VC QU			Ergebnisvoranschlag			Finanzierungsvoranschlag		
		EH	FH		VA 2026	VA 2025	RA 2024	VA 2026	VA 2025	RA 2024
<b>48</b>	<b>Wohnbauförderung</b>									
<b>480</b>	<b>Allgemeine Wohnbauförderung</b>									
<b>480000</b>	<b>Allgemeine Wohnbauförderung</b>									
<b>Operative Gebarung</b>										
<b>SU 21 / 31</b>	<b>Summe Erträge / Einzahlungen operative Gebarung</b>				<b>0,00</b>	<b>0,00</b>	<b>0,00</b>	<b>0,00</b>	<b>0,00</b>	<b>0,00</b>
1/480000-768300	Zinsenzusch. an Bauwerber, Wärmepumpen, Stromspeicher, Blackoutvers.	2234	3234	27	20.000,00		104.163,66		20.000,00	104.163,66
<b>SU 22 / 32</b>	<b>Summe Aufwendungen / Auszahlungen operative Gebarung</b>				<b>0,00</b>	<b>20.000,00</b>	<b>104.163,66</b>	<b>0,00</b>	<b>20.000,00</b>	<b>104.163,66</b>
<b>SA 0 / SA 1</b>	<b>(0) Nettoergebnis (21 - 22) / (1) Geldfluss operative Gebarung (31 - 32)</b>				<b>0,00</b>	<b>-20.000,00</b>	<b>-104.163,66</b>	<b>0,00</b>	<b>-20.000,00</b>	<b>-104.163,66</b>
<b>SA01</b>	<b>Saldo (01) Haushaltsrücklagen (230 - 240)</b>				<b>0,00</b>	<b>0,00</b>	<b>0,00</b>	<b>0,00</b>	<b>0,00</b>	<b>0,00</b>
<b>SA00</b>	<b>Saldo (00) Nettoergebnis nach Haushaltsrücklagen (Saldo 0 + Saldo 01)</b>				<b>0,00</b>	<b>-20.000,00</b>	<b>-104.163,66</b>			
<b>Investive Gebarung</b>										
<b>SU 33</b>	<b>Summe Einzahlungen investive Gebarung</b>							<b>0,00</b>	<b>0,00</b>	<b>0,00</b>
<b>SU 34</b>	<b>Summe Auszahlungen investive Gebarung</b>							<b>0,00</b>	<b>0,00</b>	<b>0,00</b>
<b>SA2</b>	<b>Saldo (2) Geldfluss aus der Investiven Gebarung (33 - 34)</b>							<b>0,00</b>	<b>0,00</b>	<b>0,00</b>
<b>SA3</b>	<b>Saldo (3) Nettofinanzierungssaldo (Saldo 1 + Saldo 2)</b>							<b>0,00</b>	<b>-20.000,00</b>	<b>-104.163,66</b>
<b>Finanzierungstätigkeit</b>										
<b>SU 35</b>	<b>Summe Einzahlungen aus der Finanzierungstätigkeit</b>							<b>0,00</b>	<b>0,00</b>	<b>0,00</b>
<b>SU 36</b>	<b>Summe Auszahlungen aus der Finanzierungstätigkeit</b>							<b>0,00</b>	<b>0,00</b>	<b>0,00</b>
<b>SA4</b>	<b>Saldo (4) Geldfluss aus der Finanzierungstätigkeit (35 - 36)</b>							<b>0,00</b>	<b>0,00</b>	<b>0,00</b>
<b>SA5</b>	<b>Saldo (5) Geldfluss aus der voranschlagswirksamen Gebarung (Saldo 3 + Saldo 4)</b>							<b>0,00</b>	<b>-20.000,00</b>	<b>-104.163,66</b>
<b>489</b>	<b>Sonstige Maßnahmen</b>									
<b>489000</b>	<b>Sonstige Maßnahmen</b>									
<b>Operative Gebarung</b>										
6/489000+899000	Entnahmen aus Verrechnungsrücklagen zwischen operativer Gebarung und Projekten	2116					6.308,35			
<b>SU 21 / 31</b>	<b>Summe Erträge / Einzahlungen operative Gebarung</b>				<b>0,00</b>	<b>0,00</b>	<b>6.308,35</b>	<b>0,00</b>	<b>0,00</b>	<b>0,00</b>
1/489000-650000	Zinsen für Finanzschulden in Euro	2241	3241	25	500,00	500,00	549,29	500,00	500,00	549,29
1/489000-680000	Planmäßige Abschreibung	2226			3.500,00	3.500,00	3.446,85			
<b>SU 22 / 32</b>	<b>Summe Aufwendungen / Auszahlungen operative Gebarung</b>				<b>4.000,00</b>	<b>4.000,00</b>	<b>3.996,14</b>	<b>500,00</b>	<b>500,00</b>	<b>549,29</b>
<b>SA 0 / SA 1</b>	<b>(0) Nettoergebnis (21 - 22) / (1) Geldfluss operative Gebarung (31 - 32)</b>				<b>-4.000,00</b>	<b>-4.000,00</b>	<b>2.312,21</b>	<b>-500,00</b>	<b>-500,00</b>	<b>-549,29</b>
<b>SA01</b>	<b>Saldo (01) Haushaltsrücklagen (230 - 240)</b>				<b>0,00</b>	<b>0,00</b>	<b>0,00</b>	<b>0,00</b>	<b>0,00</b>	<b>0,00</b>
<b>SA00</b>	<b>Saldo (00) Nettoergebnis nach Haushaltsrücklagen (Saldo 0 + Saldo 01)</b>				<b>-4.000,00</b>	<b>-4.000,00</b>	<b>2.312,21</b>			
<b>Investive Gebarung</b>										
<b>SU 33</b>	<b>Summe Einzahlungen investive Gebarung</b>							<b>0,00</b>	<b>0,00</b>	<b>0,00</b>

		MVAG		VC	QU	Ergebnisvoranschlag			Finanzierungsvoranschlag			
		EH	FH			VA 2026	VA 2025	RA 2024	VA 2026	VA 2025	RA 2024	
5/489000-010000	Gebäude und Bauten			3413	1	40						6.308,35
<b>SU 34</b>	<b>Summe Auszahlungen investive Gebarung</b>								<b>0,00</b>	<b>0,00</b>		<b>6.308,35</b>
<b>SA2</b>	<b>Saldo (2) Geldfluss aus der Investiven Gebarung (33 – 34)</b>								<b>0,00</b>	<b>0,00</b>		<b>-6.308,35</b>
<b>SA3</b>	<b>Saldo (3) Nettofinanzierungssaldo (Saldo 1 + Saldo 2)</b>								<b>-500,00</b>	<b>-500,00</b>		<b>-6.857,64</b>
<b>Finanzierungstätigkeit</b>												
<b>SU 35</b>	<b>Summe Einzahlungen aus der Finanzierungstätigkeit</b>								<b>0,00</b>	<b>0,00</b>		<b>0,00</b>
1/489000-346000	Schuldentilgung			3614		65			3.300,00	3.400,00		3.338,48
<b>SU 36</b>	<b>Summe Auszahlungen aus der Finanzierungstätigkeit</b>								<b>3.300,00</b>	<b>3.400,00</b>		<b>3.338,48</b>
<b>SA4</b>	<b>Saldo (4) Geldfluss aus der Finanzierungstätigkeit (35 – 36)</b>								<b>-3.300,00</b>	<b>-3.400,00</b>		<b>-3.338,48</b>
<b>SA5</b>	<b>Saldo (5) Geldfluss aus der voranschlagswirksamen Gebarung (Saldo 3 + Saldo 4)</b>								<b>-3.800,00</b>	<b>-3.900,00</b>		<b>-10.196,12</b>

	MVAG	VC	QU	Ergebnisvoranschlag			Finanzierungsvoranschlag			
				EH	FH	VA 2026	VA 2025	RA 2024	VA 2026	VA 2025
<b>5 Gesundheit</b>										
<b>51</b>	<b>Gesundheitsdienst</b>									
<b>510</b>	<b>Medizinische Bereichsversorgung</b>									
<b>510000</b>	<b>Medizinische Bereichsversorgung</b>									
<b>Operative Gebarung</b>										
<b>SU 21 / 31</b>	<b>Summe Erträge / Einzahlungen operative Gebarung</b>			<b>0,00</b>	<b>0,00</b>	<b>0,00</b>	<b>0,00</b>	<b>0,00</b>	<b>0,00</b>	
1/510000-500000	Geldbezüge für Beamte Schema II	2211	3211	20	10.500,00	10.500,00	9.909,00	10.500,00	10.500,00	9.909,00
1/510000-582000	Sonst.DGB z.soz.Sicherh.d.prag.Bed.	2212	3212	20	100,00	100,00	29,12	100,00	100,00	29,12
1/510000-728000	Entgelt für sonstige Leistungen	2225	3225	24	12.300,00	10.000,00	13.018,56	12.300,00	10.000,00	12.847,72
1/510000-752000	Pensionen, Transfers Gemeindeverbände	2231	3231		33.200,00	33.500,00	30.260,17	33.200,00	33.500,00	30.260,17
<b>SU 22 / 32</b>	<b>Summe Aufwendungen / Auszahlungen operative Gebarung</b>				<b>56.100,00</b>	<b>54.100,00</b>	<b>53.216,85</b>	<b>56.100,00</b>	<b>54.100,00</b>	<b>53.046,01</b>
<b>SA 0 / SA 1</b>	<b>(0) Nettoergebnis (21 - 22) / (1) Geldfluss operative Gebarung (31 - 32)</b>				<b>-56.100,00</b>	<b>-54.100,00</b>	<b>-53.216,85</b>	<b>-56.100,00</b>	<b>-54.100,00</b>	<b>-53.046,01</b>
<b>SA01</b>	<b>Saldo (01) Haushaltsrücklagen (230 - 240)</b>				<b>0,00</b>	<b>0,00</b>	<b>0,00</b>	<b>0,00</b>	<b>0,00</b>	<b>0,00</b>
<b>SA00</b>	<b>Saldo (00) Nettoergebnis nach Haushaltsrücklagen (Saldo 0 + Saldo 01)</b>				<b>-56.100,00</b>	<b>-54.100,00</b>	<b>-53.216,85</b>			
<b>Investive Gebarung</b>										
<b>SU 33</b>	<b>Summe Einzahlungen investive Gebarung</b>							<b>0,00</b>	<b>0,00</b>	<b>0,00</b>
<b>SU 34</b>	<b>Summe Auszahlungen investive Gebarung</b>							<b>0,00</b>	<b>0,00</b>	<b>0,00</b>
<b>SA2</b>	<b>Saldo (2) Geldfluss aus der Investiven Gebarung (33 - 34)</b>							<b>0,00</b>	<b>0,00</b>	<b>0,00</b>
<b>SA3</b>	<b>Saldo (3) Nettofinanzierungssaldo (Saldo 1 + Saldo 2)</b>							<b>-56.100,00</b>	<b>-54.100,00</b>	<b>-53.046,01</b>
<b>Finanzierungstätigkeit</b>										
<b>SU 35</b>	<b>Summe Einzahlungen aus der Finanzierungstätigkeit</b>							<b>0,00</b>	<b>0,00</b>	<b>0,00</b>
<b>SU 36</b>	<b>Summe Auszahlungen aus der Finanzierungstätigkeit</b>							<b>0,00</b>	<b>0,00</b>	<b>0,00</b>
<b>SA4</b>	<b>Saldo (4) Geldfluss aus der Finanzierungstätigkeit (35 - 36)</b>							<b>0,00</b>	<b>0,00</b>	<b>0,00</b>
<b>SA5</b>	<b>Saldo (5) Geldfluss aus der voranschlagswirksamen Gebarung (Saldo 3 + Saldo 4)</b>							<b>-56.100,00</b>	<b>-54.100,00</b>	<b>-53.046,01</b>
<b>512</b>	<b>Sonstige medizinische Beratung und Betreuung</b>									
<b>512000</b>	<b>Sonstige medizinische Beratung und Betreuung</b>									
<b>Operative Gebarung</b>										
2/512000+810000	Erträge aus Leistungen	2114	3114		200,00	300,00	300,00	200,00	300,00	300,00
2/512000+811011	Gesundheitsforum, sonst.Einnahmen	2115	3115	14	500,00	500,00	149,29	500,00	500,00	149,29
<b>SU 21 / 31</b>	<b>Summe Erträge / Einzahlungen operative Gebarung</b>				<b>700,00</b>	<b>800,00</b>	<b>449,29</b>	<b>700,00</b>	<b>800,00</b>	<b>449,29</b>
1/512000-680000	Planmäßige Abschreibung	2226			500,00	500,00	506,82			
1/512000-728100	Gesundheitsforum, Defibrilatoren	2225	3225	24	2.000,00	4.200,00	3.747,00	2.000,00	4.200,00	3.747,00
<b>SU 22 / 32</b>	<b>Summe Aufwendungen / Auszahlungen operative Gebarung</b>				<b>2.500,00</b>	<b>4.700,00</b>	<b>4.253,82</b>	<b>2.000,00</b>	<b>4.200,00</b>	<b>3.747,00</b>
<b>SA 0 / SA 1</b>	<b>(0) Nettoergebnis (21 - 22) / (1) Geldfluss operative Gebarung (31 - 32)</b>				<b>-1.800,00</b>	<b>-3.900,00</b>	<b>-3.804,53</b>	<b>-1.300,00</b>	<b>-3.400,00</b>	<b>-3.297,71</b>
<b>SA01</b>	<b>Saldo (01) Haushaltsrücklagen (230 - 240)</b>				<b>0,00</b>	<b>0,00</b>	<b>0,00</b>	<b>0,00</b>	<b>0,00</b>	<b>0,00</b>

		MVAG VC QU		Ergebnisvoranschlag			Finanzierungsvoranschlag		
		EH	FH	VA 2026	VA 2025	RA 2024	VA 2026	VA 2025	RA 2024
<b>SA00</b>	<b>Saldo (00) Nettoergebnis nach Haushaltsrücklagen (Saldo 0 + Saldo 01)</b>			<b>-1.800,00</b>	<b>-3.900,00</b>	<b>-3.804,53</b>			
<b>Investive Gebarung</b>									
<b>SU 33</b>	<b>Summe Einzahlungen investive Gebarung</b>						<b>0,00</b>	<b>0,00</b>	<b>0,00</b>
<b>SU 34</b>	<b>Summe Auszahlungen investive Gebarung</b>						<b>0,00</b>	<b>0,00</b>	<b>0,00</b>
<b>SA2</b>	<b>Saldo (2) Geldfluss aus der Investiven Gebarung (33 – 34)</b>						<b>0,00</b>	<b>0,00</b>	<b>0,00</b>
<b>SA3</b>	<b>Saldo (3) Nettofinanzierungssaldo (Saldo 1 + Saldo 2)</b>						<b>-1.300,00</b>	<b>-3.400,00</b>	<b>-3.297,71</b>
<b>Finanzierungstätigkeit</b>									
<b>SU 35</b>	<b>Summe Einzahlungen aus der Finanzierungstätigkeit</b>						<b>0,00</b>	<b>0,00</b>	<b>0,00</b>
<b>SU 36</b>	<b>Summe Auszahlungen aus der Finanzierungstätigkeit</b>						<b>0,00</b>	<b>0,00</b>	<b>0,00</b>
<b>SA4</b>	<b>Saldo (4) Geldfluss aus der Finanzierungstätigkeit (35 – 36)</b>						<b>0,00</b>	<b>0,00</b>	<b>0,00</b>
<b>SA5</b>	<b>Saldo (5) Geldfluss aus der voranschlagswirksamen Gebarung (Saldo 3 + Saldo 4)</b>						<b>-1.300,00</b>	<b>-3.400,00</b>	<b>-3.297,71</b>
<b>516</b>	<b>Schulgesundheitsdienst</b>								
<b>516000</b>	<b>Schulgesundheitsdienst</b>								
<b>Operative Gebarung</b>									
<b>SU 21 / 31</b>	<b>Summe Erträge / Einzahlungen operative Gebarung</b>			<b>0,00</b>	<b>0,00</b>	<b>0,00</b>	<b>0,00</b>	<b>0,00</b>	<b>0,00</b>
1/516000-728100	Schulgesundheitsdienst	2225	3225	24	6.200,00	5.000,00	6.200,00	5.000,00	
<b>SU 22 / 32</b>	<b>Summe Aufwendungen / Auszahlungen operative Gebarung</b>			<b>6.200,00</b>	<b>5.000,00</b>	<b>0,00</b>	<b>6.200,00</b>	<b>5.000,00</b>	<b>0,00</b>
<b>SA 0 / SA 1</b>	<b>(0) Nettoergebnis (21 - 22) / (1) Geldfluss operative Gebarung (31 – 32)</b>			<b>-6.200,00</b>	<b>-5.000,00</b>	<b>0,00</b>	<b>-6.200,00</b>	<b>-5.000,00</b>	<b>0,00</b>
<b>SA01</b>	<b>Saldo (01) Haushaltsrücklagen (230 - 240)</b>			<b>0,00</b>	<b>0,00</b>	<b>0,00</b>	<b>0,00</b>	<b>0,00</b>	<b>0,00</b>
<b>SA00</b>	<b>Saldo (00) Nettoergebnis nach Haushaltsrücklagen (Saldo 0 + Saldo 01)</b>			<b>-6.200,00</b>	<b>-5.000,00</b>	<b>0,00</b>			
<b>Investive Gebarung</b>									
<b>SU 33</b>	<b>Summe Einzahlungen investive Gebarung</b>						<b>0,00</b>	<b>0,00</b>	<b>0,00</b>
<b>SU 34</b>	<b>Summe Auszahlungen investive Gebarung</b>						<b>0,00</b>	<b>0,00</b>	<b>0,00</b>
<b>SA2</b>	<b>Saldo (2) Geldfluss aus der Investiven Gebarung (33 – 34)</b>						<b>0,00</b>	<b>0,00</b>	<b>0,00</b>
<b>SA3</b>	<b>Saldo (3) Nettofinanzierungssaldo (Saldo 1 + Saldo 2)</b>						<b>-6.200,00</b>	<b>-5.000,00</b>	<b>0,00</b>
<b>Finanzierungstätigkeit</b>									
<b>SU 35</b>	<b>Summe Einzahlungen aus der Finanzierungstätigkeit</b>						<b>0,00</b>	<b>0,00</b>	<b>0,00</b>
<b>SU 36</b>	<b>Summe Auszahlungen aus der Finanzierungstätigkeit</b>						<b>0,00</b>	<b>0,00</b>	<b>0,00</b>
<b>SA4</b>	<b>Saldo (4) Geldfluss aus der Finanzierungstätigkeit (35 – 36)</b>						<b>0,00</b>	<b>0,00</b>	<b>0,00</b>
<b>SA5</b>	<b>Saldo (5) Geldfluss aus der voranschlagswirksamen Gebarung (Saldo 3 + Saldo 4)</b>						<b>-6.200,00</b>	<b>-5.000,00</b>	<b>0,00</b>

		MVAG		VC QU	Ergebnisvoranschlag			Finanzierungsvoranschlag		
		EH	FH		VA 2026	VA 2025	RA 2024	VA 2026	VA 2025	RA 2024
<b>52</b>	<b>Umweltschutz</b>									
<b>520</b>	<b>Natur- und Landschaftsschutz</b>									
<b>520000</b>	<b>Natur- und Landschaftsschutz</b>									
<b>Operative Gebarung</b>										
2/520000+829000	Sonstige Erträge	2116	3116		50.000,00	5.000,00	16.023,86	50.000,00	5.000,00	16.023,86
<b>SU 21 / 31</b>	<b>Summe Erträge / Einzahlungen operative Gebarung</b>				<b>50.000,00</b>	<b>5.000,00</b>	<b>16.023,86</b>	<b>50.000,00</b>	<b>5.000,00</b>	<b>16.023,86</b>
1/520000-400000	Geringwertige Wirtschaftsgüter (GWG)	2221	3221	23	500,00	500,00		500,00	500,00	
1/520000-631000	Telekommunikationsdienste	2222	3222		300,00			300,00		
1/520000-680000	Planmäßige Abschreibung	2226			200,00	200,00	152,78			
1/520000-726100	Klimabündnis	2225	3225	24	3.800,00	3.100,00	3.391,65	3.800,00	3.100,00	3.391,65
1/520000-728000	Baumkataster und Baumschnitt	2225	3225	24	194.800,00	40.000,00	31.620,19	194.800,00	40.000,00	30.068,21
1/520000-728100	E5 Entgelte für sonstige Leistungen	2225	3225	24	1.000,00	1.000,00		1.000,00	1.000,00	
1/520000-728200	KLAR Entgelte für sonstige Leistungen	2225	3225	24	8.000,00	8.500,00	6.430,00	8.000,00	8.500,00	8.754,00
1/520000-728700	Umweltaktivitäten, Grünraum im Ort	2225	3225	24	84.500,00	46.000,00	73.050,48	84.500,00	46.000,00	80.585,42
<b>SU 22 / 32</b>	<b>Summe Aufwendungen / Auszahlungen operative Gebarung</b>				<b>293.100,00</b>	<b>99.300,00</b>	<b>114.645,10</b>	<b>292.900,00</b>	<b>99.100,00</b>	<b>122.799,28</b>
<b>SA 0 / SA 1</b>	<b>(0) Nettoergebnis (21 - 22) / (1) Geldfluss operative Gebarung (31 - 32)</b>				<b>-243.100,00</b>	<b>-94.300,00</b>	<b>-98.621,24</b>	<b>-242.900,00</b>	<b>-94.100,00</b>	<b>-106.775,42</b>
<b>SA01</b>	<b>Saldo (01) Haushaltsrücklagen (230 - 240)</b>				<b>0,00</b>	<b>0,00</b>	<b>0,00</b>	<b>0,00</b>	<b>0,00</b>	<b>0,00</b>
<b>SA00</b>	<b>Saldo (00) Nettoergebnis nach Haushaltsrücklagen (Saldo 0 + Saldo 01)</b>				<b>-243.100,00</b>	<b>-94.300,00</b>	<b>-98.621,24</b>			
<b>Investive Gebarung</b>										
<b>SU 33</b>	<b>Summe Einzahlungen investive Gebarung</b>							<b>0,00</b>	<b>0,00</b>	<b>0,00</b>
1/520000-040000	Fahrzeuge, Anhänger		3414	2					9.000,00	5.400,00
<b>SU 34</b>	<b>Summe Auszahlungen investive Gebarung</b>							<b>0,00</b>	<b>9.000,00</b>	<b>5.400,00</b>
<b>SA2</b>	<b>Saldo (2) Geldfluss aus der Investiven Gebarung (33 - 34)</b>							<b>0,00</b>	<b>-9.000,00</b>	<b>-5.400,00</b>
<b>SA3</b>	<b>Saldo (3) Nettofinanzierungssaldo (Saldo 1 + Saldo 2)</b>							<b>-242.900,00</b>	<b>-103.100,00</b>	<b>-112.175,42</b>
<b>Finanzierungstätigkeit</b>										
<b>SU 35</b>	<b>Summe Einzahlungen aus der Finanzierungstätigkeit</b>							<b>0,00</b>	<b>0,00</b>	<b>0,00</b>
<b>SU 36</b>	<b>Summe Auszahlungen aus der Finanzierungstätigkeit</b>							<b>0,00</b>	<b>0,00</b>	<b>0,00</b>
<b>SA4</b>	<b>Saldo (4) Geldfluss aus der Finanzierungstätigkeit (35 - 36)</b>							<b>0,00</b>	<b>0,00</b>	<b>0,00</b>
<b>SA5</b>	<b>Saldo (5) Geldfluss aus der voranschlagswirksamen Gebarung (Saldo 3 + Saldo 4)</b>							<b>-242.900,00</b>	<b>-103.100,00</b>	<b>-112.175,42</b>
<b>529</b>	<b>Sonstige Einrichtungen und Maßnahmen</b>									
<b>529000</b>	<b>Sonstige Maßnahmen</b>									
<b>Operative Gebarung</b>										
<b>SU 21 / 31</b>	<b>Summe Erträge / Einzahlungen operative Gebarung</b>				<b>0,00</b>	<b>0,00</b>	<b>0,00</b>	<b>0,00</b>	<b>0,00</b>	<b>0,00</b>
1/529000-728800	Schädlingsbekämpfung	2225	3225	24	15.000,00	10.000,00	22.392,85	15.000,00	10.000,00	22.392,85
<b>SU 22 / 32</b>	<b>Summe Aufwendungen / Auszahlungen operative Gebarung</b>				<b>15.000,00</b>	<b>10.000,00</b>	<b>22.392,85</b>	<b>15.000,00</b>	<b>10.000,00</b>	<b>22.392,85</b>
<b>SA 0 / SA 1</b>	<b>(0) Nettoergebnis (21 - 22) / (1) Geldfluss operative Gebarung (31 - 32)</b>				<b>-15.000,00</b>	<b>-10.000,00</b>	<b>-22.392,85</b>	<b>-15.000,00</b>	<b>-10.000,00</b>	<b>-22.392,85</b>

	MVAG	VC QU	Ergebnisvoranschlag			Finanzierungsvoranschlag						
			EH	FH	VA 2026	VA 2025	RA 2024	VA 2026	VA 2025	RA 2024		
SA01			Saldo (01) Haushaltsrücklagen (230 - 240)			0,00	0,00	0,00	0,00	0,00	0,00	
SA00			Saldo (00) Nettoergebnis nach Haushaltsrücklagen (Saldo 0 + Saldo 01)			-15.000,00	-10.000,00	-22.392,85				
<b>Investive Gebarung</b>												
SU 33			Summe Einzahlungen investive Gebarung						0,00	0,00	0,00	
SU 34			Summe Auszahlungen investive Gebarung						0,00	0,00	0,00	
SA2			Saldo (2) Geldfluss aus der Investiven Gebarung (33 – 34)						0,00	0,00	0,00	
SA3			Saldo (3) Nettofinanzierungssaldo (Saldo 1 + Saldo 2)						-15.000,00	-10.000,00	-22.392,85	
<b>Finanzierungstätigkeit</b>												
SU 35			Summe Einzahlungen aus der Finanzierungstätigkeit						0,00	0,00	0,00	
SU 36			Summe Auszahlungen aus der Finanzierungstätigkeit						0,00	0,00	0,00	
SA4			Saldo (4) Geldfluss aus der Finanzierungstätigkeit (35 – 36)						0,00	0,00	0,00	
SA5			Saldo (5) Geldfluss aus der voranschlagswirksamen Gebarung (Saldo 3 + Saldo 4)						-15.000,00	-10.000,00	-22.392,85	
<b>53 Rettungs- und Warndienste</b>												
<b>530 Rettungsdienste</b>												
<b>530000 Rettungsdienste</b>												
<b>Operative Gebarung</b>												
SU 21 / 31			Summe Erträge / Einzahlungen operative Gebarung			0,00	0,00	0,00	0,00	0,00	0,00	
1/530000-757300			Beitrag an Rotes Kreuz	2234	3234	27	1.500,00	1.200,00	2.354,88	1.500,00	1.200,00	1.116,16
SU 22 / 32			Summe Aufwendungen / Auszahlungen operative Gebarung			1.500,00	1.200,00	2.354,88	1.500,00	1.200,00	1.116,16	
SA 0 / SA 1			(0) Nettoergebnis (21 - 22) / (1) Geldfluss operative Gebarung (31 – 32)			-1.500,00	-1.200,00	-2.354,88	-1.500,00	-1.200,00	-1.116,16	
SA01			Saldo (01) Haushaltsrücklagen (230 - 240)			0,00	0,00	0,00	0,00	0,00	0,00	
SA00			Saldo (00) Nettoergebnis nach Haushaltsrücklagen (Saldo 0 + Saldo 01)			-1.500,00	-1.200,00	-2.354,88				
<b>Investive Gebarung</b>												
SU 33			Summe Einzahlungen investive Gebarung						0,00	0,00	0,00	
SU 34			Summe Auszahlungen investive Gebarung						0,00	0,00	0,00	
SA2			Saldo (2) Geldfluss aus der Investiven Gebarung (33 – 34)						0,00	0,00	0,00	
SA3			Saldo (3) Nettofinanzierungssaldo (Saldo 1 + Saldo 2)						-1.500,00	-1.200,00	-1.116,16	
<b>Finanzierungstätigkeit</b>												
SU 35			Summe Einzahlungen aus der Finanzierungstätigkeit						0,00	0,00	0,00	
SU 36			Summe Auszahlungen aus der Finanzierungstätigkeit						0,00	0,00	0,00	
SA4			Saldo (4) Geldfluss aus der Finanzierungstätigkeit (35 – 36)						0,00	0,00	0,00	
SA5			Saldo (5) Geldfluss aus der voranschlagswirksamen Gebarung (Saldo 3 + Saldo 4)						-1.500,00	-1.200,00	-1.116,16	

		MVAG		VC QU	Ergebnisvoranschlag			Finanzierungsvoranschlag		
		EH	FH		VA 2026	VA 2025	RA 2024	VA 2026	VA 2025	RA 2024
<b>56</b>	<b>Krankenanstalten anderer Rechtsträger</b>									
<b>562</b>	<b>Sprengelbeiträge</b>									
<b>562000</b>	<b>Sprengelbeiträge</b>									
<b>Operative Gebarung</b>										
2/562000+861000	Transfers von Ländern, Landesfonds und Landeskammern	2121	3121		66.700,00			66.700,00		
<b>SU 21 / 31</b>	<b>Summe Erträge / Einzahlungen operative Gebarung</b>				<b>66.700,00</b>	<b>0,00</b>	<b>0,00</b>	<b>66.700,00</b>	<b>0,00</b>	<b>0,00</b>
1/562000-752100	Sprengelbeitrag NOEKAS	2231	3231	26	3.136.000,00	2.842.000,00	2.673.554,68	3.136.000,00	2.842.000,00	2.673.554,68
<b>SU 22 / 32</b>	<b>Summe Aufwendungen / Auszahlungen operative Gebarung</b>				<b>3.136.000,00</b>	<b>2.842.000,00</b>	<b>2.673.554,68</b>	<b>3.136.000,00</b>	<b>2.842.000,00</b>	<b>2.673.554,68</b>
<b>SA 0 / SA 1</b>	<b>(0) Nettoergebnis (21 - 22) / (1) Geldfluss operative Gebarung (31 - 32)</b>				<b>-3.069.300,00</b>	<b>-2.842.000,00</b>	<b>-2.673.554,68</b>	<b>-3.069.300,00</b>	<b>-2.842.000,00</b>	<b>-2.673.554,68</b>
<b>SA01</b>	<b>Saldo (01) Haushaltsrücklagen (230 - 240)</b>				<b>0,00</b>	<b>0,00</b>	<b>0,00</b>	<b>0,00</b>	<b>0,00</b>	<b>0,00</b>
<b>SA00</b>	<b>Saldo (00) Nettoergebnis nach Haushaltsrücklagen (Saldo 0 + Saldo 01)</b>				<b>-3.069.300,00</b>	<b>-2.842.000,00</b>	<b>-2.673.554,68</b>			
<b>Investive Gebarung</b>										
<b>SU 33</b>	<b>Summe Einzahlungen investive Gebarung</b>							<b>0,00</b>	<b>0,00</b>	<b>0,00</b>
<b>SU 34</b>	<b>Summe Auszahlungen investive Gebarung</b>							<b>0,00</b>	<b>0,00</b>	<b>0,00</b>
<b>SA2</b>	<b>Saldo (2) Geldfluss aus der Investiven Gebarung (33 - 34)</b>							<b>0,00</b>	<b>0,00</b>	<b>0,00</b>
<b>SA3</b>	<b>Saldo (3) Nettofinanzierungssaldo (Saldo 1 + Saldo 2)</b>							<b>-3.069.300,00</b>	<b>-2.842.000,00</b>	<b>-2.673.554,68</b>
<b>Finanzierungstätigkeit</b>										
<b>SU 35</b>	<b>Summe Einzahlungen aus der Finanzierungstätigkeit</b>							<b>0,00</b>	<b>0,00</b>	<b>0,00</b>
<b>SU 36</b>	<b>Summe Auszahlungen aus der Finanzierungstätigkeit</b>							<b>0,00</b>	<b>0,00</b>	<b>0,00</b>
<b>SA4</b>	<b>Saldo (4) Geldfluss aus der Finanzierungstätigkeit (35 - 36)</b>							<b>0,00</b>	<b>0,00</b>	<b>0,00</b>
<b>SA5</b>	<b>Saldo (5) Geldfluss aus der voranschlagswirksamen Gebarung (Saldo 3 + Saldo 4)</b>							<b>-3.069.300,00</b>	<b>-2.842.000,00</b>	<b>-2.673.554,68</b>
<b>562100</b>	<b>Sprengelbeiträge</b>									
<b>Operative Gebarung</b>										
<b>SU 21 / 31</b>	<b>Summe Erträge / Einzahlungen operative Gebarung</b>				<b>0,00</b>	<b>0,00</b>	<b>0,00</b>	<b>0,00</b>	<b>0,00</b>	<b>0,00</b>
1/562100-752000	Verwaltungsaufwand Sprengelbeitrag NOEKAS	2231	3231		200,00	100,00		200,00	100,00	
<b>SU 22 / 32</b>	<b>Summe Aufwendungen / Auszahlungen operative Gebarung</b>				<b>200,00</b>	<b>100,00</b>	<b>0,00</b>	<b>200,00</b>	<b>100,00</b>	<b>0,00</b>
<b>SA 0 / SA 1</b>	<b>(0) Nettoergebnis (21 - 22) / (1) Geldfluss operative Gebarung (31 - 32)</b>				<b>-200,00</b>	<b>-100,00</b>	<b>0,00</b>	<b>-200,00</b>	<b>-100,00</b>	<b>0,00</b>
<b>SA01</b>	<b>Saldo (01) Haushaltsrücklagen (230 - 240)</b>				<b>0,00</b>	<b>0,00</b>	<b>0,00</b>	<b>0,00</b>	<b>0,00</b>	<b>0,00</b>
<b>SA00</b>	<b>Saldo (00) Nettoergebnis nach Haushaltsrücklagen (Saldo 0 + Saldo 01)</b>				<b>-200,00</b>	<b>-100,00</b>	<b>0,00</b>			
<b>Investive Gebarung</b>										
<b>SU 33</b>	<b>Summe Einzahlungen investive Gebarung</b>							<b>0,00</b>	<b>0,00</b>	<b>0,00</b>
<b>SU 34</b>	<b>Summe Auszahlungen investive Gebarung</b>							<b>0,00</b>	<b>0,00</b>	<b>0,00</b>
<b>SA2</b>	<b>Saldo (2) Geldfluss aus der Investiven Gebarung (33 - 34)</b>							<b>0,00</b>	<b>0,00</b>	<b>0,00</b>
<b>SA3</b>	<b>Saldo (3) Nettofinanzierungssaldo (Saldo 1 + Saldo 2)</b>							<b>-200,00</b>	<b>-100,00</b>	<b>0,00</b>

	MVAG		VC QU	Ergebnisvoranschlag			Finanzierungsvoranschlag		
	EH	FH		VA 2026	VA 2025	RA 2024	VA 2026	VA 2025	RA 2024
<b>Finanzierungstätigkeit</b>									
SU 35			Summe Einzahlungen aus der Finanzierungstätigkeit				0,00	0,00	0,00
SU 36			Summe Auszahlungen aus der Finanzierungstätigkeit				0,00	0,00	0,00
SA4			Saldo (4) Geldfluss aus der Finanzierungstätigkeit (35 – 36)				0,00	0,00	0,00
SA5			Saldo (5) Geldfluss aus der voranschlagswirksamen Gebarung (Saldo 3 + Saldo 4)				-200,00	-100,00	0,00

		MVAG		VC QU	Ergebnisvoranschlag			Finanzierungsvoranschlag		
		EH	FH		VA 2026	VA 2025	RA 2024	VA 2026	VA 2025	RA 2024
<b>6 Straßen- und Wasserbau, Verkehr</b>										
<b>61</b>	<b>Straßenbau</b>									
<b>612</b>	<b>Gemeindestraßen</b>									
<b>612000</b>	<b>Gemeindestraßen</b>									
<b>Operative Gebarung</b>										
2/612000+808100	Verkauf von Hausnummerntafeln, Streusplitt	2116	3116	16	400,00	800,00	326,40	400,00	800,00	326,40
2/612000+810000	Einnahmen E-Ladestationen	2114	3114	13	4.500,00	3.700,00	4.797,52	4.500,00	3.700,00	4.797,52
2/612000+813000	Erträge aus der Auflösung von Investitionszuschüssen (Kapitaltransfers)	2127			18.000,00	18.000,00	18.038,01			
6/612000+871000	Kapitaltransfers aus Gemeinde-Bedarfszuweisungsmittel	2121	3121	1 33	250.000,00	100.000,00	100.000,00	250.000,00	100.000,00	100.000,00
6/612000+899000	Entnahmen aus Verrechnungsrücklagen zwischen operativer Gebarung und Projekten	2116		1	68.000,00		610.777,38			
<b>SU 21 / 31</b>	<b>Summe Erträge / Einzahlungen operative Gebarung</b>				<b>340.900,00</b>	<b>122.500,00</b>	<b>733.939,31</b>	<b>254.900,00</b>	<b>104.500,00</b>	<b>105.123,92</b>
1/612000-413200	Hausnummertafel	2221	3221	23	400,00	800,00	379,20	400,00	800,00	379,20
1/612000-459100	Winterdienst, Streumaterial	2221	3221	23	71.000,00	70.000,00	61.082,53	71.000,00	70.000,00	51.121,61
1/612000-600200	Wassergebühren	2222	3222	24	300,00	300,00	280,52	300,00	300,00	280,52
1/612000-611000	Instandhaltung von Straßenbauten	2224	3224	24	100.000,00	120.000,00	190.762,44	100.000,00	120.000,00	232.951,22
1/612000-650000	Zinsen für Finanzschulden in Euro	2241	3241	25	11.600,00	16.000,00	21.667,95	11.600,00	16.000,00	21.667,95
1/612000-680000	Planmäßige Abschreibung	2226			594.100,00	583.800,00	594.442,96			
1/612000-700000	Mietzinse	2223	3223	24		6.000,00	11.817,78		6.000,00	11.817,78
<b>SU 22 / 32</b>	<b>Summe Aufwendungen / Auszahlungen operative Gebarung</b>				<b>777.400,00</b>	<b>796.900,00</b>	<b>880.433,38</b>	<b>183.300,00</b>	<b>213.100,00</b>	<b>318.218,28</b>
<b>SA 0 / SA 1</b>	<b>(0) Nettoergebnis (21 - 22) / (1) Geldfluss operative Gebarung (31 - 32)</b>				<b>-436.500,00</b>	<b>-674.400,00</b>	<b>-146.494,07</b>	<b>71.600,00</b>	<b>-108.600,00</b>	<b>-213.094,36</b>
<b>SA01</b>	<b>Saldo (01) Haushaltsrücklagen (230 - 240)</b>				<b>0,00</b>	<b>0,00</b>	<b>0,00</b>	<b>0,00</b>	<b>0,00</b>	<b>0,00</b>
<b>SA00</b>	<b>Saldo (00) Nettoergebnis nach Haushaltsrücklagen (Saldo 0 + Saldo 01)</b>				<b>-436.500,00</b>	<b>-674.400,00</b>	<b>-146.494,07</b>			
<b>Investive Gebarung</b>										
6/612000+301000	Kapitaltransfers von Ländern, Landesfonds und Landeskammern		3331	1 33				18.000,00		
6/612000+305000	Kapitaltransfers von Unternehmen (ohne Finanzunternehmen)		3333	1 34				36.000,00		
<b>SU 33</b>	<b>Summe Einzahlungen investive Gebarung</b>							<b>54.000,00</b>	<b>0,00</b>	<b>0,00</b>
5/612000-002000	Straßenbauten		3412	1 40				372.000,00	500.000,00	1.039.917,83
1/612000-020000	Maschinen und maschinelle Anlagen		3414	2						2.106,00
<b>SU 34</b>	<b>Summe Auszahlungen investive Gebarung</b>							<b>372.000,00</b>	<b>500.000,00</b>	<b>1.042.023,83</b>
<b>SA2</b>	<b>Saldo (2) Geldfluss aus der Investiven Gebarung (33 - 34)</b>							<b>-318.000,00</b>	<b>-500.000,00</b>	<b>-1.042.023,83</b>
<b>SA3</b>	<b>Saldo (3) Nettofinanzierungssaldo (Saldo 1 + Saldo 2)</b>							<b>-246.400,00</b>	<b>-608.600,00</b>	<b>-1.255.118,19</b>

	MVAG	VC	QU	Ergebnisvoranschlag			Finanzierungsvoranschlag		
				EH	FH	VA 2026	VA 2025	RA 2024	VA 2026
<b>Finanzierungstätigkeit</b>									
6/612000+346000									400.000,00
<b>SU 35</b>									<b>0,00</b>
1/612000-346000									105.600,00
<b>SU 36</b>									<b>105.600,00</b>
<b>SA4</b>									<b>-105.600,00</b>
<b>SA5</b>									<b>-352.000,00</b>
<b>612100</b>									
<b>Operative Gebarung</b>									
<b>SU 21 / 31</b>									<b>0,00</b>
1/612100-680000									2.600,00
<b>SU 22 / 32</b>									<b>2.600,00</b>
<b>SA 0 / SA 1</b>									<b>-2.600,00</b>
<b>SA01</b>									<b>0,00</b>
<b>SA00</b>									<b>-2.600,00</b>
<b>Investive Gebarung</b>									
<b>SU 33</b>									<b>0,00</b>
<b>SU 34</b>									<b>0,00</b>
<b>SA2</b>									<b>0,00</b>
<b>SA3</b>									<b>0,00</b>
<b>Finanzierungstätigkeit</b>									
<b>SU 35</b>									<b>0,00</b>
<b>SU 36</b>									<b>0,00</b>
<b>SA4</b>									<b>0,00</b>
<b>SA5</b>									<b>0,00</b>
<b>63</b>									
<b>631</b>									
<b>631000</b>									
<b>Operative Gebarung</b>									
<b>SU 21 / 31</b>									<b>0,00</b>
1/631000-755000									24.000,00
<b>SU 22 / 32</b>									<b>24.000,00</b>
<b>SA 0 / SA 1</b>									<b>-24.000,00</b>
<b>SA01</b>									<b>0,00</b>

		MVAG		VC QU	Ergebnisvoranschlag			Finanzierungsvoranschlag		
		EH	FH		VA 2026	VA 2025	RA 2024	VA 2026	VA 2025	RA 2024
<b>SA00</b>	<b>Saldo (00) Nettoergebnis nach Haushaltsrücklagen (Saldo 0 + Saldo 01)</b>				<b>-24.000,00</b>	<b>-26.800,00</b>	<b>-23.445,80</b>			
<b>Investive Gebarung</b>										
<b>SU 33</b>	<b>Summe Einzahlungen investive Gebarung</b>							<b>0,00</b>	<b>0,00</b>	<b>0,00</b>
<b>SU 34</b>	<b>Summe Auszahlungen investive Gebarung</b>							<b>0,00</b>	<b>0,00</b>	<b>0,00</b>
<b>SA2</b>	<b>Saldo (2) Geldfluss aus der Investiven Gebarung (33 – 34)</b>							<b>0,00</b>	<b>0,00</b>	<b>0,00</b>
<b>SA3</b>	<b>Saldo (3) Nettofinanzierungssaldo (Saldo 1 + Saldo 2)</b>							<b>-24.000,00</b>	<b>-26.800,00</b>	<b>-23.445,80</b>
<b>Finanzierungstätigkeit</b>										
<b>SU 35</b>	<b>Summe Einzahlungen aus der Finanzierungstätigkeit</b>							<b>0,00</b>	<b>0,00</b>	<b>0,00</b>
<b>SU 36</b>	<b>Summe Auszahlungen aus der Finanzierungstätigkeit</b>							<b>0,00</b>	<b>0,00</b>	<b>0,00</b>
<b>SA4</b>	<b>Saldo (4) Geldfluss aus der Finanzierungstätigkeit (35 – 36)</b>							<b>0,00</b>	<b>0,00</b>	<b>0,00</b>
<b>SA5</b>	<b>Saldo (5) Geldfluss aus der voranschlagswirksamen Gebarung (Saldo 3 + Saldo 4)</b>							<b>-24.000,00</b>	<b>-26.800,00</b>	<b>-23.445,80</b>
<b>639</b>	<b>Sonstige Einrichtungen und Maßnahmen</b>									
<b>639000</b>	<b>Sonstige Einrichtungen und Maßnahmen</b>									
<b>Operative Gebarung</b>										
2/639000+813000	Erträge aus der Auflösung von Investitionszuschüssen (Kapitaltransfers)	2127			12.000,00	11.100,00	11.066,94			
6/639000+899000	Entnahmen aus Verrechnungsrücklagen zwischen operativer Gebarung und Projekten	2116	1		72.000,00		67.369,72			
<b>SU 21 / 31</b>	<b>Summe Erträge / Einzahlungen operative Gebarung</b>				<b>84.000,00</b>	<b>11.100,00</b>	<b>78.436,66</b>	<b>0,00</b>	<b>0,00</b>	<b>0,00</b>
1/639000-400000	Geringwertige Wirtschaftsgüter (GWG)	2221	3221		500,00	500,00	497,06	500,00	500,00	497,06
1/639000-613000	Instandhaltung von Wasserläufen	2224	3224	24			45.829,45			52.740,84
1/639000-619000	Instandhaltung von Wasserläufen	2224	3224		41.000,00	39.000,00		41.000,00	39.000,00	
1/639000-650000	Zinsen für Finanzschulden in Euro	2241	3241	25	3.200,00	2.900,00	3.980,16	3.200,00	2.900,00	3.980,16
1/639000-680000	Planmäßige Abschreibung	2226			42.700,00	42.500,00	42.665,58			
<b>SU 22 / 32</b>	<b>Summe Aufwendungen / Auszahlungen operative Gebarung</b>				<b>87.400,00</b>	<b>84.900,00</b>	<b>92.972,25</b>	<b>44.700,00</b>	<b>42.400,00</b>	<b>57.218,06</b>
<b>SA 0 / SA 1</b>	<b>(0) Nettoergebnis (21 - 22) / (1) Geldfluss operative Gebarung (31 – 32)</b>				<b>-3.400,00</b>	<b>-73.800,00</b>	<b>-14.535,59</b>	<b>-44.700,00</b>	<b>-42.400,00</b>	<b>-57.218,06</b>
<b>SA01</b>	<b>Saldo (01) Haushaltsrücklagen (230 - 240)</b>				<b>0,00</b>	<b>0,00</b>	<b>0,00</b>	<b>0,00</b>	<b>0,00</b>	<b>0,00</b>
<b>SA00</b>	<b>Saldo (00) Nettoergebnis nach Haushaltsrücklagen (Saldo 0 + Saldo 01)</b>				<b>-3.400,00</b>	<b>-73.800,00</b>	<b>-14.535,59</b>			
<b>Investive Gebarung</b>										
6/639000+300000	Kapitaltransfers von Bund, Bundesfonds und Bundeskammern	3331	1							15.166,49
6/639000+301000	Kapitaltransfers von Ländern, Landesfonds und Landeskammern	3331	1							10.110,99
6/639000+309000	Kapitaltransfers von der Europäischen Union	3335	1							24.707,65
<b>SU 33</b>	<b>Summe Einzahlungen investive Gebarung</b>							<b>0,00</b>	<b>0,00</b>	<b>49.985,13</b>
5/639000-051000	Kofinanzierte Schutzbauten	3418	1					72.000,00	71.500,00	

		MVAG		VC QU	Ergebnisvoranschlag			Finanzierungsvoranschlag				
		EH	FH		VA 2026	VA 2025	RA 2024	VA 2026	VA 2025	RA 2024		
5/639000-280000	Geleistete Anzahlungen für Anlagen			3425	1						156.625,46	
<b>SU 34</b>	<b>Summe Auszahlungen investive Gebarung</b>							<b>72.000,00</b>	<b>71.500,00</b>		<b>156.625,46</b>	
<b>SA2</b>	<b>Saldo (2) Geldfluss aus der Investiven Gebarung (33 – 34)</b>							<b>-72.000,00</b>	<b>-71.500,00</b>		<b>-106.640,33</b>	
<b>SA3</b>	<b>Saldo (3) Nettofinanzierungssaldo (Saldo 1 + Saldo 2)</b>							<b>-116.700,00</b>	<b>-113.900,00</b>		<b>-163.858,39</b>	
<b>Finanzierungstätigkeit</b>												
6/639000+346000	Darlehensaufnahme			3514	1	55				71.500,00		
<b>SU 35</b>	<b>Summe Einzahlungen aus der Finanzierungstätigkeit</b>							<b>0,00</b>	<b>71.500,00</b>		<b>0,00</b>	
1/639000-346000	Schuldentilgung			3614		65				60.500,00	60.486,80	
<b>SU 36</b>	<b>Summe Auszahlungen aus der Finanzierungstätigkeit</b>							<b>60.500,00</b>	<b>60.100,00</b>		<b>60.486,80</b>	
<b>SA4</b>	<b>Saldo (4) Geldfluss aus der Finanzierungstätigkeit (35 – 36)</b>							<b>-60.500,00</b>	<b>11.400,00</b>		<b>-60.486,80</b>	
<b>SA5</b>	<b>Saldo (5) Geldfluss aus der voranschlagswirksamen Gebarung (Saldo 3 + Saldo 4)</b>							<b>-177.200,00</b>	<b>-102.500,00</b>		<b>-224.345,19</b>	
<b>64 Straßenverkehr</b>												
<b>640 Einrichtungen und Maßnahmen nach der Straßenverkehrsordnung</b>												
<b>640000 Einrichtung und Maßnahmen der Strassenverkehrsordnung</b>												
<b>Operative Gebarung</b>												
2/640000+868100	Geldstrafen Parkraum	2124	3124			16	48.000,00	63.000,00	59.460,54	48.000,00	63.000,00	59.460,54
2/640000+868200	Geldstrafen (Verkehrsstrafen)	2124	3124			16	49.000,00	60.000,00	56.895,39	49.000,00	60.000,00	56.895,39
<b>SU 21 / 31</b>	<b>Summe Erträge / Einzahlungen operative Gebarung</b>						<b>97.000,00</b>	<b>123.000,00</b>	<b>116.355,93</b>	<b>97.000,00</b>	<b>123.000,00</b>	<b>116.355,93</b>
1/640000-400000	Geringwertige Wirtschaftsgüter (GWG)	2221	3221			23	2.000,00	2.000,00	1.105,80	2.000,00	2.000,00	1.105,80
1/640000-611000	Instandhaltung von Verkehrszeichen, Bodenmarkierungen, etc.	2224	3224				20.000,00	20.000,00	17.885,00	20.000,00	20.000,00	17.192,00
1/640000-619010	Instandhaltung von Sonderanlagen	2224	3224			24						43,79
1/640000-680000	Planmäßige Abschreibung	2226					11.600,00	10.800,00	12.293,18			
1/640000-728000	Entgelte für sonstige Leistungen	2225	3225			24	2.000,00	2.000,00	1.269,46	2.000,00	2.000,00	685,82
1/640000-728100	Parkraumbewirtschaftung	2225	3225			24	40.300,00	39.000,00	39.449,92	40.300,00	39.000,00	40.086,67
<b>SU 22 / 32</b>	<b>Summe Aufwendungen / Auszahlungen operative Gebarung</b>						<b>75.900,00</b>	<b>73.800,00</b>	<b>72.003,36</b>	<b>64.300,00</b>	<b>63.000,00</b>	<b>59.114,08</b>
<b>SA 0 / SA 1</b>	<b>(0) Nettoergebnis (21 - 22) / (1) Geldfluss operative Gebarung (31 – 32)</b>						<b>21.100,00</b>	<b>49.200,00</b>	<b>44.352,57</b>	<b>32.700,00</b>	<b>60.000,00</b>	<b>57.241,85</b>
<b>SA01</b>	<b>Saldo (01) Haushaltsrücklagen (230 - 240)</b>						<b>0,00</b>	<b>0,00</b>	<b>0,00</b>	<b>0,00</b>	<b>0,00</b>	<b>0,00</b>
<b>SA00</b>	<b>Saldo (00) Nettoergebnis nach Haushaltsrücklagen (Saldo 0 + Saldo 01)</b>						<b>21.100,00</b>	<b>49.200,00</b>	<b>44.352,57</b>			
<b>Investive Gebarung</b>												
<b>SU 33</b>	<b>Summe Einzahlungen investive Gebarung</b>									<b>0,00</b>	<b>0,00</b>	<b>0,00</b>
1/640000-005000	Anlagen zu Verkehrszeichen, etc.			3412		2				15.000,00	16.000,00	34.437,64
1/640000-050000	Sonderanlagen			3412		2						1.513,19
<b>SU 34</b>	<b>Summe Auszahlungen investive Gebarung</b>									<b>15.000,00</b>	<b>16.000,00</b>	<b>35.950,83</b>
<b>SA2</b>	<b>Saldo (2) Geldfluss aus der Investiven Gebarung (33 – 34)</b>									<b>-15.000,00</b>	<b>-16.000,00</b>	<b>-35.950,83</b>
<b>SA3</b>	<b>Saldo (3) Nettofinanzierungssaldo (Saldo 1 + Saldo 2)</b>									<b>17.700,00</b>	<b>44.000,00</b>	<b>21.291,02</b>

		MVAG VC QU			Ergebnisvoranschlag			Finanzierungsvoranschlag		
		EH	FH		VA 2026	VA 2025	RA 2024	VA 2026	VA 2025	RA 2024
<b>Finanzierungstätigkeit</b>										
SU 35	Summe Einzahlungen aus der Finanzierungstätigkeit							0,00	0,00	0,00
SU 36	Summe Auszahlungen aus der Finanzierungstätigkeit							0,00	0,00	0,00
SA4	Saldo (4) Geldfluss aus der Finanzierungstätigkeit (35 – 36)							0,00	0,00	0,00
SA5	Saldo (5) Geldfluss aus der voranschlagswirksamen Gebarung (Saldo 3 + Saldo 4)							17.700,00	44.000,00	21.291,02
<b>69 Verkehr, Sonstiges</b>										
<b>690 Verkehr, Sonstiges</b>										
<b>690000 Verkehr, Sonstiges</b>										
<b>Operative Gebarung</b>										
2/690000+811000	Miet- und Pachtertrag	2115	3115	14	1.000,00	700,00	780,00	1.000,00	700,00	780,00
SU 21 / 31	Summe Erträge / Einzahlungen operative Gebarung				1.000,00	700,00	780,00	1.000,00	700,00	780,00
1/690000-728100	Nachtzüge, Taxi, Festibus	2225	3225	24	2.100,00	2.100,00	1.191,02	2.100,00	2.100,00	1.191,02
1/690000-728200	Bus Wirtschaftspark	2225	3225	24	10.500,00	10.300,00	10.540,73	10.500,00	10.300,00	11.251,95
1/690000-728300	Kostenbeitrag Aufzugsanlage Bahnhof	2225	3225	24	16.800,00	16.500,00	15.660,00	16.800,00	16.500,00	15.660,00
SU 22 / 32	Summe Aufwendungen / Auszahlungen operative Gebarung				29.400,00	28.900,00	27.391,75	29.400,00	28.900,00	28.102,97
SA 0 / SA 1	(0) Nettoergebnis (21 - 22) / (1) Geldfluss operative Gebarung (31 – 32)				-28.400,00	-28.200,00	-26.611,75	-28.400,00	-28.200,00	-27.322,97
SA01	Saldo (01) Haushaltsrücklagen (230 - 240)				0,00	0,00	0,00	0,00	0,00	0,00
SA00	Saldo (00) Nettoergebnis nach Haushaltsrücklagen (Saldo 0 + Saldo 01)				-28.400,00	-28.200,00	-26.611,75			
<b>Investive Gebarung</b>										
SU 33	Summe Einzahlungen investive Gebarung							0,00	0,00	0,00
SU 34	Summe Auszahlungen investive Gebarung							0,00	0,00	0,00
SA2	Saldo (2) Geldfluss aus der Investiven Gebarung (33 – 34)							0,00	0,00	0,00
SA3	Saldo (3) Nettofinanzierungssaldo (Saldo 1 + Saldo 2)							-28.400,00	-28.200,00	-27.322,97
<b>Finanzierungstätigkeit</b>										
SU 35	Summe Einzahlungen aus der Finanzierungstätigkeit							0,00	0,00	0,00
SU 36	Summe Auszahlungen aus der Finanzierungstätigkeit							0,00	0,00	0,00
SA4	Saldo (4) Geldfluss aus der Finanzierungstätigkeit (35 – 36)							0,00	0,00	0,00
SA5	Saldo (5) Geldfluss aus der voranschlagswirksamen Gebarung (Saldo 3 + Saldo 4)							-28.400,00	-28.200,00	-27.322,97

	MVAG		VC QU	Ergebnisvoranschlag			Finanzierungsvoranschlag		
	EH	FH		VA 2026	VA 2025	RA 2024	VA 2026	VA 2025	RA 2024
<b>7 Wirtschaftsförderung</b>									
<b>71</b>	<b>Grundlagenverbesserung in der Land- und Forstwirtschaft</b>								
<b>710</b>	<b>Land- und forstwirtschaftlicher Wegebau</b>								
<b>710000</b>	<b>Wegerhaltungsmaßnahmen</b>								
<b>Operative Gebarung</b>									
2/710000+813000	Erträge aus der Auflösung von Investitionszuschüssen (Kapitaltransfers)	2127		1.000,00	1.400,00	1.775,39			
2/710000+829000	Sonstige Erträge	2116	3116	300,00			300,00		
2/710000+860000	Transfers von Bund, Bundesfonds und Bundeskammern	2121	3121	100,00		178,41	100,00		178,41
2/710000+861000	Transfers von Ländern, Landesfonds und Landeskammern, Katastrophenschäden	2121	3121			7.085,38			7.085,38
6/710000+871000	Kapitaltransfers aus Gemeinde-Bedarfszuweisungsmittel	2121	3121	1	33	1.500,00	2.400,00	3.000,00	1.500,00
6/710000+899000	Entnahmen aus Verrechnungsrücklagen zwischen operativer Gebarung und Projekten	2116		1		27.000,00		18.378,43	
<b>SU 21 / 31</b>	<b>Summe Erträge / Einzahlungen operative Gebarung</b>			<b>29.900,00</b>	<b>3.800,00</b>	<b>30.417,61</b>	<b>1.900,00</b>	<b>2.400,00</b>	<b>10.263,79</b>
1/710000-611000	Instandhaltung von Straßenbauten	2224	3224	24		20.000,00	28.800,00	28.437,32	20.000,00
1/710000-680000	Planmäßige Abschreibung	2226				487.100,00	485.900,00	485.543,56	
1/710000-757000	Zuwendung an Vereine	2234	3234	27		300,00	700,00	219,00	300,00
<b>SU 22 / 32</b>	<b>Summe Aufwendungen / Auszahlungen operative Gebarung</b>			<b>507.400,00</b>	<b>515.400,00</b>	<b>514.199,88</b>	<b>20.300,00</b>	<b>29.500,00</b>	<b>28.259,45</b>
<b>SA 0 / SA 1</b>	<b>(0) Nettoergebnis (21 - 22) / (1) Geldfluss operative Gebarung (31 - 32)</b>			<b>-477.500,00</b>	<b>-511.600,00</b>	<b>-483.782,27</b>	<b>-18.400,00</b>	<b>-27.100,00</b>	<b>-17.995,66</b>
<b>SA01</b>	<b>Saldo (01) Haushaltsrücklagen (230 - 240)</b>			<b>0,00</b>	<b>0,00</b>	<b>0,00</b>	<b>0,00</b>	<b>0,00</b>	<b>0,00</b>
<b>SA00</b>	<b>Saldo (00) Nettoergebnis nach Haushaltsrücklagen (Saldo 0 + Saldo 01)</b>			<b>-477.500,00</b>	<b>-511.600,00</b>	<b>-483.782,27</b>			
<b>Investive Gebarung</b>									
6/710000+301000	Kapitaltransfers von Ländern, Landesfonds und Landeskammern		3331	1	33		1.500,00	2.400,00	3.000,00
<b>SU 33</b>	<b>Summe Einzahlungen investive Gebarung</b>						<b>1.500,00</b>	<b>2.400,00</b>	<b>3.000,00</b>
5/710000-002000	Straßenbauten		3412	1	40		30.000,00	35.000,00	24.378,43
<b>SU 34</b>	<b>Summe Auszahlungen investive Gebarung</b>						<b>30.000,00</b>	<b>35.000,00</b>	<b>24.378,43</b>
<b>SA2</b>	<b>Saldo (2) Geldfluss aus der Investiven Gebarung (33 - 34)</b>						<b>-28.500,00</b>	<b>-32.600,00</b>	<b>-21.378,43</b>
<b>SA3</b>	<b>Saldo (3) Nettofinanzierungssaldo (Saldo 1 + Saldo 2)</b>						<b>-46.900,00</b>	<b>-59.700,00</b>	<b>-39.374,09</b>
<b>Finanzierungstätigkeit</b>									
6/710000+346000	Darlehensaufnahme		3514	1				30.200,00	
<b>SU 35</b>	<b>Summe Einzahlungen aus der Finanzierungstätigkeit</b>						<b>0,00</b>	<b>30.200,00</b>	<b>0,00</b>
<b>SU 36</b>	<b>Summe Auszahlungen aus der Finanzierungstätigkeit</b>						<b>0,00</b>	<b>0,00</b>	<b>0,00</b>
<b>SA4</b>	<b>Saldo (4) Geldfluss aus der Finanzierungstätigkeit (35 - 36)</b>						<b>0,00</b>	<b>30.200,00</b>	<b>0,00</b>

		MVAG VC QU			Ergebnisvoranschlag			Finanzierungsvoranschlag		
		EH	FH		VA 2026	VA 2025	RA 2024	VA 2026	VA 2025	RA 2024
<b>SA5</b>	<b>Saldo (5) Geldfluss aus der voranschlagswirksamen Gebarung (Saldo 3 + Saldo 4)</b>							<b>-46.900,00</b>	<b>-29.500,00</b>	<b>-39.374,09</b>
<b>74</b>	<b>Sonstige Förderung der Land- und Forstwirtschaft</b>									
<b>742</b>	<b>Produktionsförderung</b>									
<b>742000</b>	<b>Produktionsförderung</b>									
<b>Operative Gebarung</b>										
<b>SU 21 / 31</b>	<b>Summe Erträge / Einzahlungen operative Gebarung</b>				<b>0,00</b>	<b>0,00</b>	<b>0,00</b>	<b>0,00</b>	<b>0,00</b>	<b>0,00</b>
1/742000-768000	Sonstige Transferzahlungen an private Haushalte	2234	3234	27	500,00	700,00	259,20	500,00	700,00	259,20
<b>SU 22 / 32</b>	<b>Summe Aufwendungen / Auszahlungen operative Gebarung</b>				<b>500,00</b>	<b>700,00</b>	<b>259,20</b>	<b>500,00</b>	<b>700,00</b>	<b>259,20</b>
<b>SA 0 / SA 1</b>	<b>(0) Nettoergebnis (21 - 22) / (1) Geldfluss operative Gebarung (31 - 32)</b>				<b>-500,00</b>	<b>-700,00</b>	<b>-259,20</b>	<b>-500,00</b>	<b>-700,00</b>	<b>-259,20</b>
<b>SA01</b>	<b>Saldo (01) Haushaltsrücklagen (230 - 240)</b>				<b>0,00</b>	<b>0,00</b>	<b>0,00</b>	<b>0,00</b>	<b>0,00</b>	<b>0,00</b>
<b>SA00</b>	<b>Saldo (00) Nettoergebnis nach Haushaltsrücklagen (Saldo 0 + Saldo 01)</b>				<b>-500,00</b>	<b>-700,00</b>	<b>-259,20</b>			
<b>Investive Gebarung</b>										
<b>SU 33</b>	<b>Summe Einzahlungen investive Gebarung</b>							<b>0,00</b>	<b>0,00</b>	<b>0,00</b>
<b>SU 34</b>	<b>Summe Auszahlungen investive Gebarung</b>							<b>0,00</b>	<b>0,00</b>	<b>0,00</b>
<b>SA2</b>	<b>Saldo (2) Geldfluss aus der Investiven Gebarung (33 - 34)</b>							<b>0,00</b>	<b>0,00</b>	<b>0,00</b>
<b>SA3</b>	<b>Saldo (3) Nettofinanzierungssaldo (Saldo 1 + Saldo 2)</b>							<b>-500,00</b>	<b>-700,00</b>	<b>-259,20</b>
<b>Finanzierungstätigkeit</b>										
<b>SU 35</b>	<b>Summe Einzahlungen aus der Finanzierungstätigkeit</b>							<b>0,00</b>	<b>0,00</b>	<b>0,00</b>
<b>SU 36</b>	<b>Summe Auszahlungen aus der Finanzierungstätigkeit</b>							<b>0,00</b>	<b>0,00</b>	<b>0,00</b>
<b>SA4</b>	<b>Saldo (4) Geldfluss aus der Finanzierungstätigkeit (35 - 36)</b>							<b>0,00</b>	<b>0,00</b>	<b>0,00</b>
<b>SA5</b>	<b>Saldo (5) Geldfluss aus der voranschlagswirksamen Gebarung (Saldo 3 + Saldo 4)</b>							<b>-500,00</b>	<b>-700,00</b>	<b>-259,20</b>
<b>77</b>	<b>Förderung des Tourismus</b>									
<b>771</b>	<b>Maßnahmen zur Förderung des Tourismus</b>									
<b>771000</b>	<b>Maßnahmen zur Förderung des Tourismus</b>									
<b>Operative Gebarung</b>										
2/771000+813000	Erträge aus der Auflösung von Investitionszuschüssen (Kapitaltransfers)	2127			5.300,00	5.300,00	5.268,12			
2/771000+829000	Drucksortensersatz Heurigenkalender	2116	3116	18	200,00	100,00	39,15	200,00	100,00	39,15
2/771000+861000	Naturerlebnispfad, Transfers von Ländern, Landesfonds und Landeskammern	2121	3121				11.900,00			11.900,00
<b>SU 21 / 31</b>	<b>Summe Erträge / Einzahlungen operative Gebarung</b>				<b>5.500,00</b>	<b>5.400,00</b>	<b>17.207,27</b>	<b>200,00</b>	<b>100,00</b>	<b>11.939,15</b>
1/771000-670000	Versicherungen	2222	3222	24	400,00	400,00	350,00	400,00	400,00	350,00
1/771000-680000	Planmäßige Abschreibung	2226			18.200,00	18.200,00	24.636,30			

		MVAG		VC QU	Ergebnisvoranschlag			Finanzierungsvoranschlag		
		EH	FH		VA 2026	VA 2025	RA 2024	VA 2026	VA 2025	RA 2024
1/771000-700000	Pachtzins für Radweg	2223	3223	24	9.100,00	8.800,00	8.595,35	9.100,00	8.800,00	8.595,35
1/771000-726000	Beiträge an Verbände	2225	3225	24	27.500,00	27.000,00	26.456,88	27.500,00	27.000,00	26.456,88
1/771000-728000	Entgelt für sonstige Leistungen von Gewerbetreibenden, Firmen	2225	3225	24	4.300,00	3.200,00	5.822,10	4.300,00	3.200,00	3.784,50
1/771000-728100	Weinherbst	2225	3225	24	1.500,00	2.500,00	2.500,00	1.500,00	2.500,00	5.000,00
1/771000-728900	Insertionen und dergleichen	2225	3225	24	1.000,00	1.000,00	1.500,00	1.000,00	1.000,00	1.500,00
1/771000-768000	Wege Erhaltungen	2234	3234	27	12.700,00	12.500,00	16.290,00	12.700,00	12.500,00	16.290,00
<b>SU 22 / 32</b>	<b>Summe Aufwendungen / Auszahlungen operative Gebarung</b>				<b>74.700,00</b>	<b>73.600,00</b>	<b>86.150,63</b>	<b>56.500,00</b>	<b>55.400,00</b>	<b>61.976,73</b>
<b>SA 0 / SA 1</b>	<b>(0) Nettoergebnis (21 - 22) / (1) Geldfluss operative Gebarung (31 - 32)</b>				<b>-69.200,00</b>	<b>-68.200,00</b>	<b>-68.943,36</b>	<b>-56.300,00</b>	<b>-55.300,00</b>	<b>-50.037,58</b>
<b>SA01</b>	<b>Saldo (01) Haushaltsrücklagen (230 - 240)</b>				<b>0,00</b>	<b>0,00</b>	<b>0,00</b>	<b>0,00</b>	<b>0,00</b>	<b>0,00</b>
<b>SA00</b>	<b>Saldo (00) Nettoergebnis nach Haushaltsrücklagen (Saldo 0 + Saldo 01)</b>				<b>-69.200,00</b>	<b>-68.200,00</b>	<b>-68.943,36</b>			
<b>Investive Gebarung</b>										
2/771000+301000	Kapitaltransfers von Ländern, Landesfonds und Landeskammern			3331						4.679,18
<b>SU 33</b>	<b>Summe Einzahlungen investive Gebarung</b>							<b>0,00</b>	<b>0,00</b>	<b>4.679,18</b>
1/771000-006003	Wanderwege Ausstattung			3412 2 40				1.500,00	1.500,00	6.389,40
<b>SU 34</b>	<b>Summe Auszahlungen investive Gebarung</b>							<b>1.500,00</b>	<b>1.500,00</b>	<b>6.389,40</b>
<b>SA2</b>	<b>Saldo (2) Geldfluss aus der Investiven Gebarung (33 - 34)</b>							<b>-1.500,00</b>	<b>-1.500,00</b>	<b>-1.710,22</b>
<b>SA3</b>	<b>Saldo (3) Nettofinanzierungssaldo (Saldo 1 + Saldo 2)</b>							<b>-57.800,00</b>	<b>-56.800,00</b>	<b>-51.747,80</b>
<b>Finanzierungstätigkeit</b>										
<b>SU 35</b>	<b>Summe Einzahlungen aus der Finanzierungstätigkeit</b>							<b>0,00</b>	<b>0,00</b>	<b>0,00</b>
<b>SU 36</b>	<b>Summe Auszahlungen aus der Finanzierungstätigkeit</b>							<b>0,00</b>	<b>0,00</b>	<b>0,00</b>
<b>SA4</b>	<b>Saldo (4) Geldfluss aus der Finanzierungstätigkeit (35 - 36)</b>							<b>0,00</b>	<b>0,00</b>	<b>0,00</b>
<b>SA5</b>	<b>Saldo (5) Geldfluss aus der voranschlagswirksamen Gebarung (Saldo 3 + Saldo 4)</b>							<b>-57.800,00</b>	<b>-56.800,00</b>	<b>-51.747,80</b>
<b>771100</b>	<b>Advent in der Kellergasse</b>									
<b>Operative Gebarung</b>										
2/771100+829000	Sonstige Einnahmen	2116	3116	18	5.200,00	5.000,00	5.465,00	5.200,00	5.000,00	5.465,00
<b>SU 21 / 31</b>	<b>Summe Erträge / Einzahlungen operative Gebarung</b>				<b>5.200,00</b>	<b>5.000,00</b>	<b>5.465,00</b>	<b>5.200,00</b>	<b>5.000,00</b>	<b>5.465,00</b>
1/771100-728000	Entgelt für sonstige Leistungen von Gewerbetreibenden, Firmen	2225	3225	24	21.000,00	20.500,00	18.464,15	21.000,00	20.500,00	24.539,58
<b>SU 22 / 32</b>	<b>Summe Aufwendungen / Auszahlungen operative Gebarung</b>				<b>21.000,00</b>	<b>20.500,00</b>	<b>18.464,15</b>	<b>21.000,00</b>	<b>20.500,00</b>	<b>24.539,58</b>
<b>SA 0 / SA 1</b>	<b>(0) Nettoergebnis (21 - 22) / (1) Geldfluss operative Gebarung (31 - 32)</b>				<b>-15.800,00</b>	<b>-15.500,00</b>	<b>-12.999,15</b>	<b>-15.800,00</b>	<b>-15.500,00</b>	<b>-19.074,58</b>
<b>SA01</b>	<b>Saldo (01) Haushaltsrücklagen (230 - 240)</b>				<b>0,00</b>	<b>0,00</b>	<b>0,00</b>	<b>0,00</b>	<b>0,00</b>	<b>0,00</b>
<b>SA00</b>	<b>Saldo (00) Nettoergebnis nach Haushaltsrücklagen (Saldo 0 + Saldo 01)</b>				<b>-15.800,00</b>	<b>-15.500,00</b>	<b>-12.999,15</b>			
<b>Investive Gebarung</b>										
<b>SU 33</b>	<b>Summe Einzahlungen investive Gebarung</b>							<b>0,00</b>	<b>0,00</b>	<b>0,00</b>
<b>SU 34</b>	<b>Summe Auszahlungen investive Gebarung</b>							<b>0,00</b>	<b>0,00</b>	<b>0,00</b>
<b>SA2</b>	<b>Saldo (2) Geldfluss aus der Investiven Gebarung (33 - 34)</b>							<b>0,00</b>	<b>0,00</b>	<b>0,00</b>

		MVAG VC QU			Ergebnisvoranschlag			Finanzierungsvoranschlag		
		EH	FH		VA 2026	VA 2025	RA 2024	VA 2026	VA 2025	RA 2024
<b>SA3</b>	<b>Saldo (3) Nettofinanzierungssaldo (Saldo 1 + Saldo 2)</b>							<b>-15.800,00</b>	<b>-15.500,00</b>	<b>-19.074,58</b>
<b>Finanzierungstätigkeit</b>										
<b>SU 35</b>	<b>Summe Einzahlungen aus der Finanzierungstätigkeit</b>							<b>0,00</b>	<b>0,00</b>	<b>0,00</b>
<b>SU 36</b>	<b>Summe Auszahlungen aus der Finanzierungstätigkeit</b>							<b>0,00</b>	<b>0,00</b>	<b>0,00</b>
<b>SA4</b>	<b>Saldo (4) Geldfluss aus der Finanzierungstätigkeit (35 – 36)</b>							<b>0,00</b>	<b>0,00</b>	<b>0,00</b>
<b>SA5</b>	<b>Saldo (5) Geldfluss aus der voranschlagswirksamen Gebarung (Saldo 3 + Saldo 4)</b>							<b>-15.800,00</b>	<b>-15.500,00</b>	<b>-19.074,58</b>
<b>771200</b>	<b>Frühlingserwachen</b>									
<b>Operative Gebarung</b>										
2/771200+829000	Sonstige Einnahmen	2116	3116	18	1.400,00	1.600,00	1.475,00	1.400,00	1.600,00	1.475,00
<b>SU 21 / 31</b>	<b>Summe Erträge / Einzahlungen operative Gebarung</b>				<b>1.400,00</b>	<b>1.600,00</b>	<b>1.475,00</b>	<b>1.400,00</b>	<b>1.600,00</b>	<b>1.475,00</b>
1/771200-728000	Entgelt für sonstige Leistungen von Gewerbetreibenden, Firmen	2225	3225	24	3.000,00	3.000,00	1.842,17	3.000,00	3.000,00	1.842,17
<b>SU 22 / 32</b>	<b>Summe Aufwendungen / Auszahlungen operative Gebarung</b>				<b>3.000,00</b>	<b>3.000,00</b>	<b>1.842,17</b>	<b>3.000,00</b>	<b>3.000,00</b>	<b>1.842,17</b>
<b>SA 0 / SA 1</b>	<b>(0) Nettoergebnis (21 - 22) / (1) Geldfluss operative Gebarung (31 – 32)</b>				<b>-1.600,00</b>	<b>-1.400,00</b>	<b>-367,17</b>	<b>-1.600,00</b>	<b>-1.400,00</b>	<b>-367,17</b>
<b>SA01</b>	<b>Saldo (01) Haushaltsrücklagen (230 - 240)</b>				<b>0,00</b>	<b>0,00</b>	<b>0,00</b>	<b>0,00</b>	<b>0,00</b>	<b>0,00</b>
<b>SA00</b>	<b>Saldo (00) Nettoergebnis nach Haushaltsrücklagen (Saldo 0 + Saldo 01)</b>				<b>-1.600,00</b>	<b>-1.400,00</b>	<b>-367,17</b>			
<b>Investive Gebarung</b>										
<b>SU 33</b>	<b>Summe Einzahlungen investive Gebarung</b>							<b>0,00</b>	<b>0,00</b>	<b>0,00</b>
<b>SU 34</b>	<b>Summe Auszahlungen investive Gebarung</b>							<b>0,00</b>	<b>0,00</b>	<b>0,00</b>
<b>SA2</b>	<b>Saldo (2) Geldfluss aus der Investiven Gebarung (33 – 34)</b>							<b>0,00</b>	<b>0,00</b>	<b>0,00</b>
<b>SA3</b>	<b>Saldo (3) Nettofinanzierungssaldo (Saldo 1 + Saldo 2)</b>							<b>-1.600,00</b>	<b>-1.400,00</b>	<b>-367,17</b>
<b>Finanzierungstätigkeit</b>										
<b>SU 35</b>	<b>Summe Einzahlungen aus der Finanzierungstätigkeit</b>							<b>0,00</b>	<b>0,00</b>	<b>0,00</b>
<b>SU 36</b>	<b>Summe Auszahlungen aus der Finanzierungstätigkeit</b>							<b>0,00</b>	<b>0,00</b>	<b>0,00</b>
<b>SA4</b>	<b>Saldo (4) Geldfluss aus der Finanzierungstätigkeit (35 – 36)</b>							<b>0,00</b>	<b>0,00</b>	<b>0,00</b>
<b>SA5</b>	<b>Saldo (5) Geldfluss aus der voranschlagswirksamen Gebarung (Saldo 3 + Saldo 4)</b>							<b>-1.600,00</b>	<b>-1.400,00</b>	<b>-367,17</b>
<b>771300</b>	<b>Radveranstaltungen</b>									
<b>Operative Gebarung</b>										
<b>SU 21 / 31</b>	<b>Summe Erträge / Einzahlungen operative Gebarung</b>				<b>0,00</b>	<b>0,00</b>	<b>0,00</b>	<b>0,00</b>	<b>0,00</b>	<b>0,00</b>
1/771300-728000	Entgelt für sonstige Leistungen von Gewerbetreibenden, Firmen	2225	3225	24	1.500,00	1.500,00		1.500,00	1.500,00	200,00
<b>SU 22 / 32</b>	<b>Summe Aufwendungen / Auszahlungen operative Gebarung</b>				<b>1.500,00</b>	<b>1.500,00</b>	<b>0,00</b>	<b>1.500,00</b>	<b>1.500,00</b>	<b>200,00</b>
<b>SA 0 / SA 1</b>	<b>(0) Nettoergebnis (21 - 22) / (1) Geldfluss operative Gebarung (31 – 32)</b>				<b>-1.500,00</b>	<b>-1.500,00</b>	<b>0,00</b>	<b>-1.500,00</b>	<b>-1.500,00</b>	<b>-200,00</b>
<b>SA01</b>	<b>Saldo (01) Haushaltsrücklagen (230 - 240)</b>				<b>0,00</b>	<b>0,00</b>	<b>0,00</b>	<b>0,00</b>	<b>0,00</b>	<b>0,00</b>
<b>SA00</b>	<b>Saldo (00) Nettoergebnis nach Haushaltsrücklagen (Saldo 0 + Saldo 01)</b>				<b>-1.500,00</b>	<b>-1.500,00</b>	<b>0,00</b>			

	MVAG	VC QU	Ergebnisvoranschlag			Finanzierungsvoranschlag					
			EH	FH	VA 2026	VA 2025	RA 2024	VA 2026	VA 2025	RA 2024	
<b>Investive Gebarung</b>											
SU 33			Summe Einzahlungen investive Gebarung					0,00	0,00	0,00	
SU 34			Summe Auszahlungen investive Gebarung					0,00	0,00	0,00	
SA2			Saldo (2) Geldfluss aus der Investiven Gebarung (33 – 34)					0,00	0,00	0,00	
SA3			Saldo (3) Nettofinanzierungssaldo (Saldo 1 + Saldo 2)					-1.500,00	-1.500,00	-200,00	
<b>Finanzierungstätigkeit</b>											
SU 35			Summe Einzahlungen aus der Finanzierungstätigkeit					0,00	0,00	0,00	
SU 36			Summe Auszahlungen aus der Finanzierungstätigkeit					0,00	0,00	0,00	
SA4			Saldo (4) Geldfluss aus der Finanzierungstätigkeit (35 – 36)					0,00	0,00	0,00	
SA5			Saldo (5) Geldfluss aus der voranschlagswirksamen Gebarung (Saldo 3 + Saldo 4)					-1.500,00	-1.500,00	-200,00	
<b>78 Förderung von Handel, Gewerbe und Industrie</b>											
<b>780 Einrichtungen zur Förderung von Handel, Gewerbe und Industrie</b>											
<b>780000 Förderung von Handel, Gewerbe und Industrie</b>											
<b>Operative Gebarung</b>											
2/780000+861000			NAFES, EMMA, Transfers von Ländern, Landesfonds und Landeskammern	2121	3121	15			115.384,78	115.384,78	
2/780000+864000			Leader Region, Cities App, Transfers von Unternehmen (ohne Finanzunternehmen) und andere	2123	3123	16			1.716,86	1.716,86	
<b>SU 21 / 31</b>			<b>Summe Erträge / Einzahlungen operative Gebarung</b>					<b>0,00</b>	<b>0,00</b>	<b>117.101,64</b>	
1/780000-728000			Entgelt für sonstige Leistungen von Gewerbetreibenden, Firmen	2225	3225	24			4.000,00	10.300,00	9.145,00
1/780000-728100			Cities App, Entgelte für sonstige Leistungen	2225	3225	24			6.600,00	7.700,00	9.413,36
1/780000-755000			laufende Transferzahlungen Lehrlingsförderung	2233	3233	27			34.500,00	35.000,00	34.084,08
1/780000-755100			laufende Transferzahlungen Wirtschaftsförderung	2233	3233	27			4.000,00	5.000,00	1.800,00
<b>SU 22 / 32</b>			<b>Summe Aufwendungen / Auszahlungen operative Gebarung</b>					<b>49.100,00</b>	<b>58.000,00</b>	<b>56.242,44</b>	
<b>SA 0 / SA 1</b>			<b>(0) Nettoergebnis (21 - 22) / (1) Geldfluss operative Gebarung (31 – 32)</b>					<b>-49.100,00</b>	<b>-58.000,00</b>	<b>60.859,20</b>	
SA01			Saldo (01) Haushaltsrücklagen (230 - 240)					0,00	0,00	0,00	
SA00			Saldo (00) Nettoergebnis nach Haushaltsrücklagen (Saldo 0 + Saldo 01)					-49.100,00	-58.000,00	60.859,20	
<b>Investive Gebarung</b>											
SU 33			Summe Einzahlungen investive Gebarung					0,00	0,00	0,00	
SU 34			Summe Auszahlungen investive Gebarung					0,00	0,00	0,00	
SA2			Saldo (2) Geldfluss aus der Investiven Gebarung (33 – 34)					0,00	0,00	0,00	
SA3			Saldo (3) Nettofinanzierungssaldo (Saldo 1 + Saldo 2)					-49.100,00	-58.000,00	62.659,20	

	MVAG		VC QU	Ergebnisvoranschlag			Finanzierungsvoranschlag		
	EH	FH		VA 2026	VA 2025	RA 2024	VA 2026	VA 2025	RA 2024
<b>Finanzierungstätigkeit</b>									
SU 35			Summe Einzahlungen aus der Finanzierungstätigkeit				0,00	0,00	0,00
SU 36			Summe Auszahlungen aus der Finanzierungstätigkeit				0,00	0,00	0,00
SA4			Saldo (4) Geldfluss aus der Finanzierungstätigkeit (35 – 36)				0,00	0,00	0,00
SA5			Saldo (5) Geldfluss aus der voranschlagswirksamen Gebarung (Saldo 3 + Saldo 4)				-49.100,00	-58.000,00	62.659,20

		MVAG		VC QU	Ergebnisvoranschlag			Finanzierungsvoranschlag		
		EH	FH		VA 2026	VA 2025	RA 2024	VA 2026	VA 2025	RA 2024
<b>8 Dienstleistungen</b>										
<b>81</b>	<b>Öffentliche Einrichtungen (soweit nicht dem Abschnitt 85 zuzuordnen)</b>									
<b>812</b>	<b>WC-Anlagen</b>									
<b>812000</b>	<b>WC-Anlagen</b>									
<b>Operative Gebarung</b>										
2/812000+810100	Benützungsgebühren	2114	3114	13	1.200,00	1.300,00	1.024,38	1.200,00	1.300,00	1.024,38
<b>SU 21 / 31</b>	<b>Summe Erträge / Einzahlungen operative Gebarung</b>				<b>1.200,00</b>	<b>1.300,00</b>	<b>1.024,38</b>	<b>1.200,00</b>	<b>1.300,00</b>	<b>1.024,38</b>
1/812000-454000	Reinigungsmittel	2221	3221	23	1.300,00	1.300,00	1.260,00	1.300,00	1.300,00	1.260,00
1/812000-511000	Geldbezüge d. Arbeiter	2211	3211	20	5.600,00	6.000,00	5.548,83	5.600,00	6.000,00	5.548,83
1/812000-582000	DGB z.Ausgleichsf.f.Fb.f.Vertr.Bed.	2212	3212	20	200,00	200,00	174,37	200,00	200,00	174,37
1/812000-582100	Mitarbeitervorsorge	2212	3212	20	100,00	100,00	84,00	100,00	100,00	84,00
1/812000-582200	Sonstige DGB zur sozialen Sicherheit	2212	3212	20	1.100,00	1.100,00	1.086,20	1.100,00	1.100,00	1.086,20
1/812000-600000	Strom	2222	3222	24	1.600,00	2.000,00	2.188,99	1.600,00	2.000,00	2.196,40
1/812000-600200	Wassergebühren	2222	3222	24	300,00	800,00	723,53	300,00	800,00	723,53
1/812000-614000	Instandhaltung von Gebäuden	2224	3224	24	600,00	600,00	117,70	600,00	600,00	117,70
1/812000-618000	Instandhaltung der Einrichtungen	2224	3224	24	600,00	600,00	563,09	600,00	600,00	314,49
1/812000-670000	Versicherungen	2222	3222	24	100,00	100,00	88,32	100,00	100,00	88,32
1/812000-680000	Planmäßige Abschreibung	2226			1.500,00	1.500,00	1.501,90			
<b>SU 22 / 32</b>	<b>Summe Aufwendungen / Auszahlungen operative Gebarung</b>				<b>13.000,00</b>	<b>14.300,00</b>	<b>13.336,93</b>	<b>11.500,00</b>	<b>12.800,00</b>	<b>11.593,84</b>
<b>SA 0 / SA 1</b>	<b>(0) Nettoergebnis (21 - 22) / (1) Geldfluss operative Gebarung (31 - 32)</b>				<b>-11.800,00</b>	<b>-13.000,00</b>	<b>-12.312,55</b>	<b>-10.300,00</b>	<b>-11.500,00</b>	<b>-10.569,46</b>
<b>SA01</b>	<b>Saldo (01) Haushaltsrücklagen (230 - 240)</b>				<b>0,00</b>	<b>0,00</b>	<b>0,00</b>	<b>0,00</b>	<b>0,00</b>	<b>0,00</b>
<b>SA00</b>	<b>Saldo (00) Nettoergebnis nach Haushaltsrücklagen (Saldo 0 + Saldo 01)</b>				<b>-11.800,00</b>	<b>-13.000,00</b>	<b>-12.312,55</b>			
<b>Investive Gebarung</b>										
<b>SU 33</b>	<b>Summe Einzahlungen investive Gebarung</b>							<b>0,00</b>	<b>0,00</b>	<b>0,00</b>
<b>SU 34</b>	<b>Summe Auszahlungen investive Gebarung</b>							<b>0,00</b>	<b>0,00</b>	<b>0,00</b>
<b>SA2</b>	<b>Saldo (2) Geldfluss aus der Investiven Gebarung (33 - 34)</b>							<b>0,00</b>	<b>0,00</b>	<b>0,00</b>
<b>SA3</b>	<b>Saldo (3) Nettofinanzierungssaldo (Saldo 1 + Saldo 2)</b>							<b>-10.300,00</b>	<b>-11.500,00</b>	<b>-10.569,46</b>
<b>Finanzierungstätigkeit</b>										
<b>SU 35</b>	<b>Summe Einzahlungen aus der Finanzierungstätigkeit</b>							<b>0,00</b>	<b>0,00</b>	<b>0,00</b>
<b>SU 36</b>	<b>Summe Auszahlungen aus der Finanzierungstätigkeit</b>							<b>0,00</b>	<b>0,00</b>	<b>0,00</b>
<b>SA4</b>	<b>Saldo (4) Geldfluss aus der Finanzierungstätigkeit (35 - 36)</b>							<b>0,00</b>	<b>0,00</b>	<b>0,00</b>
<b>SA5</b>	<b>Saldo (5) Geldfluss aus der voranschlagswirksamen Gebarung (Saldo 3 + Saldo 4)</b>							<b>-10.300,00</b>	<b>-11.500,00</b>	<b>-10.569,46</b>

		MVAG VC QU			Ergebnisvoranschlag			Finanzierungsvoranschlag		
		EH	FH		VA 2026	VA 2025	RA 2024	VA 2026	VA 2025	RA 2024
<b>814</b>	<b>Straßenreinigung</b>									
<b>814000</b>	<b>Straßenreinigung</b>									
<b>Operative Gebarung</b>										
<b>SU 21 / 31</b>	<b>Summe Erträge / Einzahlungen operative Gebarung</b>				<b>0,00</b>	<b>0,00</b>	<b>0,00</b>	<b>0,00</b>	<b>0,00</b>	<b>0,00</b>
1/814000-452000	Treibstoffe	2221	3221	23	4.600,00	5.100,00	4.557,31	4.600,00	5.100,00	4.203,29
1/814000-617000	Instandhaltung von Fahrzeugen	2224	3224	24	11.000,00	11.000,00	11.264,13	11.000,00	11.000,00	11.264,13
1/814000-670000	Versicherungen	2222	3222	24	1.000,00	900,00	815,81	1.000,00	900,00	815,81
1/814000-680000	Planmäßige Abschreibung	2226			11.800,00	11.800,00	11.767,26			
1/814000-728000	Entgelte f.sonst.Leistungen v.Gewerbetr.	2225	3225	24	25.000,00	24.000,00	25.981,67	25.000,00	24.000,00	25.981,67
<b>SU 22 / 32</b>	<b>Summe Aufwendungen / Auszahlungen operative Gebarung</b>				<b>53.400,00</b>	<b>52.800,00</b>	<b>54.386,18</b>	<b>41.600,00</b>	<b>41.000,00</b>	<b>42.264,90</b>
<b>SA 0 / SA 1</b>	<b>(0) Nettoergebnis (21 - 22) / (1) Geldfluss operative Gebarung (31 - 32)</b>				<b>-53.400,00</b>	<b>-52.800,00</b>	<b>-54.386,18</b>	<b>-41.600,00</b>	<b>-41.000,00</b>	<b>-42.264,90</b>
<b>SA01</b>	<b>Saldo (01) Haushaltsrücklagen (230 - 240)</b>				<b>0,00</b>	<b>0,00</b>	<b>0,00</b>	<b>0,00</b>	<b>0,00</b>	<b>0,00</b>
<b>SA00</b>	<b>Saldo (00) Nettoergebnis nach Haushaltsrücklagen (Saldo 0 + Saldo 01)</b>				<b>-53.400,00</b>	<b>-52.800,00</b>	<b>-54.386,18</b>			
<b>Investive Gebarung</b>										
<b>SU 33</b>	<b>Summe Einzahlungen investive Gebarung</b>							<b>0,00</b>	<b>0,00</b>	<b>0,00</b>
<b>SU 34</b>	<b>Summe Auszahlungen investive Gebarung</b>							<b>0,00</b>	<b>0,00</b>	<b>0,00</b>
<b>SA2</b>	<b>Saldo (2) Geldfluss aus der Investiven Gebarung (33 - 34)</b>							<b>0,00</b>	<b>0,00</b>	<b>0,00</b>
<b>SA3</b>	<b>Saldo (3) Nettofinanzierungssaldo (Saldo 1 + Saldo 2)</b>							<b>-41.600,00</b>	<b>-41.000,00</b>	<b>-42.264,90</b>
<b>Finanzierungstätigkeit</b>										
<b>SU 35</b>	<b>Summe Einzahlungen aus der Finanzierungstätigkeit</b>							<b>0,00</b>	<b>0,00</b>	<b>0,00</b>
<b>SU 36</b>	<b>Summe Auszahlungen aus der Finanzierungstätigkeit</b>							<b>0,00</b>	<b>0,00</b>	<b>0,00</b>
<b>SA4</b>	<b>Saldo (4) Geldfluss aus der Finanzierungstätigkeit (35 - 36)</b>							<b>0,00</b>	<b>0,00</b>	<b>0,00</b>
<b>SA5</b>	<b>Saldo (5) Geldfluss aus der voranschlagswirksamen Gebarung (Saldo 3 + Saldo 4)</b>							<b>-41.600,00</b>	<b>-41.000,00</b>	<b>-42.264,90</b>
<b>815</b>	<b>Park- und Gartenanlagen, Kinderspielplätze</b>									
<b>815000</b>	<b>Park- und Gartenanlagen, Kinderspielplätze</b>									
<b>Operative Gebarung</b>										
2/815000+813000	Erträge aus der Auflösung von Investitionszuschüssen (Kapitaltransfers)		2127		9.600,00	9.600,00	9.621,87			
<b>SU 21 / 31</b>	<b>Summe Erträge / Einzahlungen operative Gebarung</b>				<b>9.600,00</b>	<b>9.600,00</b>	<b>9.621,87</b>	<b>0,00</b>	<b>0,00</b>	<b>0,00</b>
1/815000-400000	Geringwertige Wirtschaftsgüter (GWG)	2221	3221	23	6.200,00	2.500,00	1.788,03	6.200,00	2.500,00	1.788,03
1/815000-420000	Grünraumgestaltung	2221	3221	23	2.500,00	3.000,00	127,86	2.500,00	3.000,00	127,86
1/815000-452000	Treibstoffe	2221	3221	23	2.500,00	2.300,00	2.294,20	2.500,00	2.300,00	2.272,63
1/815000-600000	Strom	2222	3222		200,00			200,00		
1/815000-600200	Wassergebühren	2222	3222	24	2.300,00	1.000,00	2.319,99	2.300,00	1.000,00	2.319,99
1/815000-617000	Instandhaltung von Fahrzeugen, Rasenmäher	2224	3224		7.000,00	7.000,00	8.729,37	7.000,00	7.000,00	8.729,37
1/815000-618010	Instandhaltung der Bänke	2224	3224	24	1.200,00	1.200,00	1.671,16	1.200,00	1.200,00	1.671,16

		MVAG VC QU			Ergebnisvoranschlag			Finanzierungsvoranschlag		
		EH	FH		VA 2026	VA 2025	RA 2024	VA 2026	VA 2025	RA 2024
1/815000-619000	Instandhaltung von Sonderanlagen	2224	3224	24	15.000,00	15.500,00	12.695,78	15.000,00	15.500,00	12.695,78
1/815000-670000	Versicherungen	2222	3222		2.900,00		2.697,13	2.900,00		2.697,13
1/815000-680000	Planmäßige Abschreibung	2226			25.600,00	23.300,00	24.084,92			
1/815000-700000	Mietzinse	2223	3223	24	28.500,00	30.900,00	26.424,02	28.500,00	30.900,00	28.498,86
<b>SU 22 / 32</b>	<b>Summe Aufwendungen / Auszahlungen operative Gebarung</b>				<b>93.900,00</b>	<b>86.700,00</b>	<b>82.832,46</b>	<b>68.300,00</b>	<b>63.400,00</b>	<b>60.800,81</b>
<b>SA 0 / SA 1</b>	<b>(0) Nettoergebnis (21 - 22) / (1) Geldfluss operative Gebarung (31 - 32)</b>				<b>-84.300,00</b>	<b>-77.100,00</b>	<b>-73.210,59</b>	<b>-68.300,00</b>	<b>-63.400,00</b>	<b>-60.800,81</b>
<b>SA01</b>	<b>Saldo (01) Haushaltsrücklagen (230 - 240)</b>				<b>0,00</b>	<b>0,00</b>	<b>0,00</b>	<b>0,00</b>	<b>0,00</b>	<b>0,00</b>
<b>SA00</b>	<b>Saldo (00) Nettoergebnis nach Haushaltsrücklagen (Saldo 0 + Saldo 01)</b>				<b>-84.300,00</b>	<b>-77.100,00</b>	<b>-73.210,59</b>			
<b>Investive Gebarung</b>										
<b>SU 33</b>	<b>Summe Einzahlungen investive Gebarung</b>							<b>0,00</b>	<b>0,00</b>	<b>0,00</b>
1/815000-006000	Umgestaltung Minigolfplatz Obersdorf		3412	2 40						4.937,69
1/815000-020000	Rasenmäher		3414	2				1.500,00	4.500,00	12.886,80
1/815000-042400	Sonst.Einrichtungen Bänke etc.		3415	2 41				12.000,00	17.000,00	6.400,00
<b>SU 34</b>	<b>Summe Auszahlungen investive Gebarung</b>							<b>13.500,00</b>	<b>21.500,00</b>	<b>24.224,49</b>
<b>SA2</b>	<b>Saldo (2) Geldfluss aus der Investiven Gebarung (33 - 34)</b>							<b>-13.500,00</b>	<b>-21.500,00</b>	<b>-24.224,49</b>
<b>SA3</b>	<b>Saldo (3) Nettofinanzierungssaldo (Saldo 1 + Saldo 2)</b>							<b>-81.800,00</b>	<b>-84.900,00</b>	<b>-85.025,30</b>
<b>Finanzierungstätigkeit</b>										
<b>SU 35</b>	<b>Summe Einzahlungen aus der Finanzierungstätigkeit</b>							<b>0,00</b>	<b>0,00</b>	<b>0,00</b>
<b>SU 36</b>	<b>Summe Auszahlungen aus der Finanzierungstätigkeit</b>							<b>0,00</b>	<b>0,00</b>	<b>0,00</b>
<b>SA4</b>	<b>Saldo (4) Geldfluss aus der Finanzierungstätigkeit (35 - 36)</b>							<b>0,00</b>	<b>0,00</b>	<b>0,00</b>
<b>SA5</b>	<b>Saldo (5) Geldfluss aus der voranschlagswirksamen Gebarung (Saldo 3 + Saldo 4)</b>							<b>-81.800,00</b>	<b>-84.900,00</b>	<b>-85.025,30</b>
<b>816</b>	<b>Öffentliche Beleuchtung und öffentliche Uhren</b>									
<b>816000</b>	<b>Öffentliche Beleuchtung und öffentliche Uhren</b>									
<b>Operative Gebarung</b>										
2/816000+813000	Erträge aus der Auflösung von Investitionszuschüssen (Kapitaltransfers)	2127			4.300,00	4.300,00	4.336,82			
2/816000+828000	Rückersätze von Ausgaben	2116	3116	18	400,00	500,00	387,85	400,00	500,00	387,85
6/816000+871000	Kapitaltransfers aus Gemeinde-Bedarfszuweisungsmittel	2121	3121	1 33	100.000,00	50.000,00		100.000,00	50.000,00	
6/816000+899000	Entnahmen aus Verrechnungsrücklagen zwischen operativer Gebarung und Projekten	2116		1			163.310,16			
<b>SU 21 / 31</b>	<b>Summe Erträge / Einzahlungen operative Gebarung</b>				<b>104.700,00</b>	<b>54.800,00</b>	<b>168.034,83</b>	<b>100.400,00</b>	<b>50.500,00</b>	<b>387,85</b>
1/816000-600000	Strom	2222	3222	24	204.000,00	255.000,00	207.010,61	204.000,00	255.000,00	207.010,61
1/816000-619000	Instandhaltung von Sonderanlagen	2224	3224	24	122.000,00	110.000,00	103.158,24	122.000,00	110.000,00	102.452,46
1/816000-680000	Planmäßige Abschreibung	2226			74.300,00	69.300,00	71.560,33			
<b>SU 22 / 32</b>	<b>Summe Aufwendungen / Auszahlungen operative Gebarung</b>				<b>400.300,00</b>	<b>434.300,00</b>	<b>381.729,18</b>	<b>326.000,00</b>	<b>365.000,00</b>	<b>309.463,07</b>
<b>SA 0 / SA 1</b>	<b>(0) Nettoergebnis (21 - 22) / (1) Geldfluss operative Gebarung (31 - 32)</b>				<b>-295.600,00</b>	<b>-379.500,00</b>	<b>-213.694,35</b>	<b>-225.600,00</b>	<b>-314.500,00</b>	<b>-309.075,22</b>

		MVAG VC QU			Ergebnisvoranschlag			Finanzierungsvoranschlag		
		EH	FH		VA 2026	VA 2025	RA 2024	VA 2026	VA 2025	RA 2024
<b>SA01</b>	<b>Saldo (01) Haushaltsrücklagen (230 - 240)</b>				<b>0,00</b>	<b>0,00</b>	<b>0,00</b>	<b>0,00</b>	<b>0,00</b>	<b>0,00</b>
<b>SA00</b>	<b>Saldo (00) Nettoergebnis nach Haushaltsrücklagen (Saldo 0 + Saldo 01)</b>				<b>-295.600,00</b>	<b>-379.500,00</b>	<b>-213.694,35</b>			
<b>Investive Gebarung</b>										
<b>SU 33</b>	<b>Summe Einzahlungen investive Gebarung</b>							<b>0,00</b>	<b>0,00</b>	<b>0,00</b>
5/816000-005000	Anlagen zu Straßenbauten		3412	1 40				100.000,00	205.000,00	282.221,25
<b>SU 34</b>	<b>Summe Auszahlungen investive Gebarung</b>							<b>100.000,00</b>	<b>205.000,00</b>	<b>282.221,25</b>
<b>SA2</b>	<b>Saldo (2) Geldfluss aus der Investiven Gebarung (33 – 34)</b>							<b>-100.000,00</b>	<b>-205.000,00</b>	<b>-282.221,25</b>
<b>SA3</b>	<b>Saldo (3) Nettofinanzierungssaldo (Saldo 1 + Saldo 2)</b>							<b>-325.600,00</b>	<b>-519.500,00</b>	<b>-591.296,47</b>
<b>Finanzierungstätigkeit</b>										
6/816000+346000	Darlehensaufnahme		3514	1 55					155.000,00	
<b>SU 35</b>	<b>Summe Einzahlungen aus der Finanzierungstätigkeit</b>							<b>0,00</b>	<b>155.000,00</b>	<b>0,00</b>
<b>SU 36</b>	<b>Summe Auszahlungen aus der Finanzierungstätigkeit</b>							<b>0,00</b>	<b>0,00</b>	<b>0,00</b>
<b>SA4</b>	<b>Saldo (4) Geldfluss aus der Finanzierungstätigkeit (35 – 36)</b>							<b>0,00</b>	<b>155.000,00</b>	<b>0,00</b>
<b>SA5</b>	<b>Saldo (5) Geldfluss aus der voranschlagswirksamen Gebarung (Saldo 3 + Saldo 4)</b>							<b>-325.600,00</b>	<b>-364.500,00</b>	<b>-591.296,47</b>
<b>817</b>	<b>Friedhöfe (einschließlich Einsegnungshallen und Krematorien)</b>									
<b>817000</b>	<b>Friedhöfe</b>									
<b>Operative Gebarung</b>										
2/817000+852070	Grabstellengebühr	2113	3113	12	67.000,00	65.000,00	52.565,36	67.000,00	65.000,00	53.726,66
2/817000+852080	Beerdigungsgebühren	2113	3113	12	78.000,00	74.000,00	66.772,60	78.000,00	74.000,00	66.772,60
2/817000+852090	Leichenhallengebühren	2113	3113	12	6.300,00	5.500,00	5.450,00	6.300,00	5.500,00	5.450,00
<b>SU 21 / 31</b>	<b>Summe Erträge / Einzahlungen operative Gebarung</b>				<b>151.300,00</b>	<b>144.500,00</b>	<b>124.787,96</b>	<b>151.300,00</b>	<b>144.500,00</b>	<b>125.949,26</b>
1/817000-600000	Strom	2222	3222	24	2.200,00	3.600,00	2.471,38	2.200,00	3.600,00	2.471,38
1/817000-600200	Wassergebühren	2222	3222	24	2.600,00	2.000,00	1.897,43	2.600,00	2.000,00	1.897,43
1/817000-613100	Instandhaltung v.Wegen, Kriegsgräber, Einfriedungen	2224	3224	24	8.100,00	2.500,00	4.874,34	8.100,00	2.500,00	4.874,34
1/817000-614000	Instandhaltung von Gebäuden	2224	3224	24	1.000,00	1.200,00	826,57	1.000,00	1.200,00	826,57
1/817000-614200	Instandhaltung der Aufbahrungshalle	2224	3224	24	6.000,00	12.100,00		6.000,00	12.100,00	
1/817000-670000	Versicherungen	2222	3222	24	400,00	400,00	365,86	400,00	400,00	365,86
1/817000-680000	Planmäßige Abschreibung	2226			18.100,00	18.200,00	20.071,58			
1/817000-711000	Geb. für die Ben. von Gde.Einrichtungen u. -anlag. gem. FAG (Ausgabe)	2225	3225	24	11.500,00	11.000,00	10.915,04	11.500,00	11.000,00	10.915,04
1/817000-720000	Kostenbeiträge für Leistungen	2225	3225	24	120.000,00	130.000,00	117.400,00	120.000,00	130.000,00	117.400,00
1/817000-728000	Entgelt für sonstige Leistungen von Gewerbetreibenden, Firmen	2225	3225	24	37.500,00	36.000,00	27.844,09	37.500,00	36.000,00	28.605,90
1/817000-728100	Digitalisierung	2225	3225	24			4.201,68			4.201,68
<b>SU 22 / 32</b>	<b>Summe Aufwendungen / Auszahlungen operative Gebarung</b>				<b>207.400,00</b>	<b>217.000,00</b>	<b>190.867,97</b>	<b>189.300,00</b>	<b>198.800,00</b>	<b>171.558,20</b>
<b>SA 0 / SA 1</b>	<b>(0) Nettoergebnis (21 - 22) / (1) Geldfluss operative Gebarung (31 – 32)</b>				<b>-56.100,00</b>	<b>-72.500,00</b>	<b>-66.080,01</b>	<b>-38.000,00</b>	<b>-54.300,00</b>	<b>-45.608,94</b>
<b>SA01</b>	<b>Saldo (01) Haushaltsrücklagen (230 - 240)</b>				<b>0,00</b>	<b>0,00</b>	<b>0,00</b>	<b>0,00</b>	<b>0,00</b>	<b>0,00</b>

		MVAG VC QU			Ergebnisvoranschlag			Finanzierungsvoranschlag		
		EH	FH		VA 2026	VA 2025	RA 2024	VA 2026	VA 2025	RA 2024
<b>SA00</b>	<b>Saldo (00) Nettoergebnis nach Haushaltsrücklagen (Saldo 0 + Saldo 01)</b>				<b>-56.100,00</b>	<b>-72.500,00</b>	<b>-66.080,01</b>			
<b>Investive Gebarung</b>										
<b>SU 33</b>	<b>Summe Einzahlungen investive Gebarung</b>							<b>0,00</b>	<b>0,00</b>	<b>0,00</b>
1/817000-006200	Neuanlage von Wegen, Mauern usw.		3412	2 40					2.000,00	14.583,26
<b>SU 34</b>	<b>Summe Auszahlungen investive Gebarung</b>							<b>0,00</b>	<b>2.000,00</b>	<b>14.583,26</b>
<b>SA2</b>	<b>Saldo (2) Geldfluss aus der Investiven Gebarung (33 – 34)</b>							<b>0,00</b>	<b>-2.000,00</b>	<b>-14.583,26</b>
<b>SA3</b>	<b>Saldo (3) Nettofinanzierungssaldo (Saldo 1 + Saldo 2)</b>							<b>-38.000,00</b>	<b>-56.300,00</b>	<b>-60.192,20</b>
<b>Finanzierungstätigkeit</b>										
<b>SU 35</b>	<b>Summe Einzahlungen aus der Finanzierungstätigkeit</b>							<b>0,00</b>	<b>0,00</b>	<b>0,00</b>
<b>SU 36</b>	<b>Summe Auszahlungen aus der Finanzierungstätigkeit</b>							<b>0,00</b>	<b>0,00</b>	<b>0,00</b>
<b>SA4</b>	<b>Saldo (4) Geldfluss aus der Finanzierungstätigkeit (35 – 36)</b>							<b>0,00</b>	<b>0,00</b>	<b>0,00</b>
<b>SA5</b>	<b>Saldo (5) Geldfluss aus der voranschlagswirksamen Gebarung (Saldo 3 + Saldo 4)</b>							<b>-38.000,00</b>	<b>-56.300,00</b>	<b>-60.192,20</b>
<b>82</b>	<b>Betriebsähnliche Einrichtungen und Betriebe</b>									
<b>820</b>	<b>Wirtschaftshöfe</b>									
<b>820000</b>	<b>Wirtschaftshof</b>									
<b>Operative Gebarung</b>										
2/820000+810000	Leistungserlöse		2114	3114 13		372.200,00			372.200,00	
2/820000+813000	Erträge aus der Auflösung von Investitionszuschüssen (Kapitaltransfers)		2127		1.500,00	400,00	954,38			
2/820000+816000	Kostenbeiträge, interne Vergütungen		2114	3114	405.000,00		390.300,00	405.000,00		390.300,00
2/820000+817000	Erträge aus der Auflösung von sonstigen Rückstellungen		2117		5.300,00	6.800,00	88.383,50			
2/820000+827000	Personalkostenersatz v. Dritten		2116	3116 18	2.000,00	2.000,00	21.648,46	2.000,00	2.000,00	21.648,46
2/820000+829000	Sonstige Einnahmen		2116	3116 18	2.100,00	1.600,00	1.513,00	2.100,00	1.600,00	1.513,00
<b>SU 21 / 31</b>	<b>Summe Erträge / Einzahlungen operative Gebarung</b>				<b>415.900,00</b>	<b>383.000,00</b>	<b>502.799,34</b>	<b>409.100,00</b>	<b>375.800,00</b>	<b>413.461,46</b>
1/820000-400000	Geringwertige Wirtschaftsgüter (GWG)	2221	3221	23	3.300,00	5.000,00	1.953,93	3.300,00	5.000,00	1.953,93
1/820000-400100	Dienstbekleidung	2221	3221	23	16.000,00	18.000,00	10.333,79	16.000,00	18.000,00	10.333,79
1/820000-400200	Werkzeuge	2221	3221	23	8.000,00	8.000,00	8.536,37	8.000,00	8.000,00	8.761,95
1/820000-452000	Treibstoffe	2221	3221	23	6.000,00	4.000,00	5.287,16	6.000,00	4.000,00	7.695,39
1/820000-454000	Reinigungsmittel	2221	3221	23	2.800,00	3.300,00	3.422,71	2.800,00	3.300,00	3.422,71
1/820000-459000	Sonstige Verbrauchsgüter	2221	3221	23	11.000,00	11.200,00	12.315,88	11.000,00	11.200,00	12.133,19
1/820000-511000	Geldbezüge für Vertragsbed. II ARB	2211	3211	20	1.406.300,00	1.563.500,00	1.445.383,17	1.406.300,00	1.563.500,00	1.445.783,17
1/820000-511100	Abfertigung	2211	3211	20			87.146,40			87.146,40
1/820000-523000	Geldbezüge der nicht ganzjährig beschäftigten Arbeiterinnen und Arbeiter	2211	3211		9.300,00	2.100,00	5.782,83	9.300,00	2.100,00	5.782,83
1/820000-566000	Dienstjubiläen	2212	3212	20	5.300,00	6.800,00	14.524,40	5.300,00	6.800,00	14.524,40
1/820000-582000	DGB z.Ausgleichsf.f.Fb.f.Vertr.Bed.	2212	3212	20	45.000,00	50.700,00	46.691,57	45.000,00	50.700,00	46.691,57

		MVAG		VC QU	Ergebnisvoranschlag			Finanzierungsvoranschlag		
		EH	FH		VA 2026	VA 2025	RA 2024	VA 2026	VA 2025	RA 2024
1/820000-582100	Mitarbeitervorsorge	2212	3212	20	15.000,00	16.100,00	14.702,04	15.000,00	16.100,00	14.702,04
1/820000-582200	Sonstige DGB zur sozialen Sicherheit	2212	3212	20	273.000,00	323.100,00	297.196,71	273.000,00	323.100,00	297.196,71
1/820000-591000	Dotierung von Rückstellungen für Abfertigungen	2214			3.800,00	3.700,00	9.437,21			
1/820000-592000	Dotierung von Rückstellungen für Jubiläumszuwendungen	2214			13.600,00	11.300,00	25.080,54			
1/820000-600000	Strom	2222	3222	24	5.800,00	7.200,00	10.313,87	5.800,00	7.200,00	10.315,08
1/820000-600200	Wassergebühren	2222	3222	24	400,00	300,00	258,26	400,00	300,00	258,26
1/820000-600300	Wärme	2222	3222	24	15.000,00	7.500,00	7.437,94	15.000,00	7.500,00	7.437,94
1/820000-614000	Instandhaltung von Gebäuden	2224	3224	24	6.200,00	6.200,00	4.699,75	6.200,00	6.200,00	4.699,75
1/820000-617000	Instandhaltung von Fahrzeugen	2224	3224	24	16.600,00	15.000,00	3.780,79	16.600,00	15.000,00	3.733,80
1/820000-631000	Telefongebühren	2222	3222	24	2.800,00	2.100,00	2.204,04	2.800,00	2.100,00	2.204,04
1/820000-670000	Versicherungen	2222	3222	24	7.200,00	21.200,00	1.118,10	7.200,00	21.200,00	2.495,94
1/820000-680000	Planmäßige Abschreibung	2226			71.500,00	74.500,00	75.570,42			
1/820000-683000	Verluste aus dem Abgang von Sachanlagen und immateriellen Vermögenswerten	2226					3.903,62			
1/820000-710000	Öffentliche Abgaben (Ausgaben), ohne Gebühren gemäß FAG	2225	3225	24	800,00	800,00	726,60	800,00	800,00	726,60
1/820000-711000	Geb. für die Ben. von Gde.Einrichtungen u. -anlag. gem. FAG (Ausgabe)	2225	3225	24	2.900,00	2.600,00	2.572,38	2.900,00	2.600,00	2.572,38
1/820000-724000	Reisegebühren	2225	3225	24	800,00	800,00	677,80	800,00	800,00	677,80
1/820000-729000	Sonstige Ausgaben	2225	3225	24	900,00	900,00	982,08	900,00	900,00	982,08
<b>SU 22 / 32</b>	<b>Summe Aufwendungen / Auszahlungen operative Gebarung</b>				<b>1.949.300,00</b>	<b>2.165.900,00</b>	<b>2.102.040,36</b>	<b>1.860.400,00</b>	<b>2.076.400,00</b>	<b>1.992.231,75</b>
<b>SA 0 / SA 1</b>	<b>(0) Nettoergebnis (21 - 22) / (1) Geldfluss operative Gebarung (31 - 32)</b>				<b>-1.533.400,00</b>	<b>-1.782.900,00</b>	<b>-1.599.241,02</b>	<b>-1.451.300,00</b>	<b>-1.700.600,00</b>	<b>-1.578.770,29</b>
<b>SA01</b>	<b>Saldo (01) Haushaltsrücklagen (230 - 240)</b>				<b>0,00</b>	<b>0,00</b>	<b>0,00</b>	<b>0,00</b>	<b>0,00</b>	<b>0,00</b>
<b>SA00</b>	<b>Saldo (00) Nettoergebnis nach Haushaltsrücklagen (Saldo 0 + Saldo 01)</b>				<b>-1.533.400,00</b>	<b>-1.782.900,00</b>	<b>-1.599.241,02</b>			
<b>Investive Gebarung</b>										
2/820000+300000	Kapitaltransfers von Bund, Bundesfonds und Bundeskammern		3331	33						12.000,00
<b>SU 33</b>	<b>Summe Einzahlungen investive Gebarung</b>							<b>0,00</b>	<b>0,00</b>	<b>12.000,00</b>
1/820000-020000	Ankauf von Maschinen		3414	2 41				4.000,00	4.000,00	
1/820000-040000	Kraftfahrzeuge		3414	2 41				6.500,00		44.864,50
1/820000-042100	Betriebsausstattung		3415	2 41				5.000,00	5.000,00	
<b>SU 34</b>	<b>Summe Auszahlungen investive Gebarung</b>							<b>15.500,00</b>	<b>9.000,00</b>	<b>44.864,50</b>
<b>SA2</b>	<b>Saldo (2) Geldfluss aus der Investiven Gebarung (33 - 34)</b>							<b>-15.500,00</b>	<b>-9.000,00</b>	<b>-32.864,50</b>
<b>SA3</b>	<b>Saldo (3) Nettofinanzierungssaldo (Saldo 1 + Saldo 2)</b>							<b>-1.466.800,00</b>	<b>-1.709.600,00</b>	<b>-1.611.634,79</b>
<b>Finanzierungstätigkeit</b>										
<b>SU 35</b>	<b>Summe Einzahlungen aus der Finanzierungstätigkeit</b>							<b>0,00</b>	<b>0,00</b>	<b>0,00</b>
<b>SU 36</b>	<b>Summe Auszahlungen aus der Finanzierungstätigkeit</b>							<b>0,00</b>	<b>0,00</b>	<b>0,00</b>

	MVAG	VC QU	Ergebnisvoranschlag			Finanzierungsvoranschlag				
			EH	FH	VA 2026	VA 2025	RA 2024	VA 2026	VA 2025	RA 2024
<b>SA4</b>			<b>Saldo (4) Geldfluss aus der Finanzierungstätigkeit (35 – 36)</b>					<b>0,00</b>	<b>0,00</b>	<b>0,00</b>
<b>SA5</b>			<b>Saldo (5) Geldfluss aus der voranschlagswirksamen Gebarung (Saldo 3 + Saldo 4)</b>					<b>-1.466.800,00</b>	<b>-1.709.600,00</b>	<b>-1.611.634,79</b>
<b>825</b>			<b>Tierkörperbeseitigung und -verwertung</b>							
<b>825000</b>			<b>Tierkörperbeseitigung und -verwertung</b>							
<b>Operative Gebarung</b>										
<b>SU 21 / 31</b>			<b>Summe Erträge / Einzahlungen operative Gebarung</b>			<b>0,00</b>	<b>0,00</b>	<b>0,00</b>	<b>0,00</b>	<b>0,00</b>
1/825000-728000			Entgelte für sonstige Leistungen	2225 3225	1.000,00		2.628,98	1.000,00		2.628,98
<b>SU 22 / 32</b>			<b>Summe Aufwendungen / Auszahlungen operative Gebarung</b>			<b>1.000,00</b>	<b>0,00</b>	<b>2.628,98</b>	<b>1.000,00</b>	<b>0,00</b>
<b>SA 0 / SA 1</b>			<b>(0) Nettoergebnis (21 - 22) / (1) Geldfluss operative Gebarung (31 – 32)</b>			<b>-1.000,00</b>	<b>0,00</b>	<b>-2.628,98</b>	<b>-1.000,00</b>	<b>0,00</b>
<b>SA01</b>			<b>Saldo (01) Haushaltsrücklagen (230 - 240)</b>			<b>0,00</b>	<b>0,00</b>	<b>0,00</b>	<b>0,00</b>	<b>0,00</b>
<b>SA00</b>			<b>Saldo (00) Nettoergebnis nach Haushaltsrücklagen (Saldo 0 + Saldo 01)</b>			<b>-1.000,00</b>	<b>0,00</b>	<b>-2.628,98</b>		
<b>Investive Gebarung</b>										
<b>SU 33</b>			<b>Summe Einzahlungen investive Gebarung</b>					<b>0,00</b>	<b>0,00</b>	<b>0,00</b>
<b>SU 34</b>			<b>Summe Auszahlungen investive Gebarung</b>					<b>0,00</b>	<b>0,00</b>	<b>0,00</b>
<b>SA2</b>			<b>Saldo (2) Geldfluss aus der Investiven Gebarung (33 – 34)</b>					<b>0,00</b>	<b>0,00</b>	<b>0,00</b>
<b>SA3</b>			<b>Saldo (3) Nettofinanzierungssaldo (Saldo 1 + Saldo 2)</b>					<b>-1.000,00</b>	<b>0,00</b>	<b>-2.628,98</b>
<b>Finanzierungstätigkeit</b>										
<b>SU 35</b>			<b>Summe Einzahlungen aus der Finanzierungstätigkeit</b>					<b>0,00</b>	<b>0,00</b>	<b>0,00</b>
<b>SU 36</b>			<b>Summe Auszahlungen aus der Finanzierungstätigkeit</b>					<b>0,00</b>	<b>0,00</b>	<b>0,00</b>
<b>SA4</b>			<b>Saldo (4) Geldfluss aus der Finanzierungstätigkeit (35 – 36)</b>					<b>0,00</b>	<b>0,00</b>	<b>0,00</b>
<b>SA5</b>			<b>Saldo (5) Geldfluss aus der voranschlagswirksamen Gebarung (Saldo 3 + Saldo 4)</b>					<b>-1.000,00</b>	<b>0,00</b>	<b>-2.628,98</b>
<b>828</b>			<b>Sonstige Märkte</b>							
<b>828000</b>			<b>Sonstige Märkte</b>							
<b>Operative Gebarung</b>										
2/828000+852110			Marktstandsgebühren	2113 3113 12	15.000,00	14.200,00	13.288,86	15.000,00	14.200,00	12.901,86
<b>SU 21 / 31</b>			<b>Summe Erträge / Einzahlungen operative Gebarung</b>			<b>15.000,00</b>	<b>14.200,00</b>	<b>13.288,86</b>	<b>15.000,00</b>	<b>14.200,00</b>
1/828000-600000			Strom	2222 3222 24	1.000,00	1.500,00	1.421,68	1.000,00	1.500,00	1.421,68
1/828000-728000			Entgelt für sonstige Leistungen von Gewerbetreibenden, Firmen	2225 3225 24	800,00	800,00	743,71	800,00	800,00	743,71
<b>SU 22 / 32</b>			<b>Summe Aufwendungen / Auszahlungen operative Gebarung</b>			<b>1.800,00</b>	<b>2.300,00</b>	<b>2.165,39</b>	<b>1.800,00</b>	<b>2.300,00</b>
<b>SA 0 / SA 1</b>			<b>(0) Nettoergebnis (21 - 22) / (1) Geldfluss operative Gebarung (31 – 32)</b>			<b>13.200,00</b>	<b>11.900,00</b>	<b>11.123,47</b>	<b>13.200,00</b>	<b>11.900,00</b>
<b>SA01</b>			<b>Saldo (01) Haushaltsrücklagen (230 - 240)</b>			<b>0,00</b>	<b>0,00</b>	<b>0,00</b>	<b>0,00</b>	<b>0,00</b>
<b>SA00</b>			<b>Saldo (00) Nettoergebnis nach Haushaltsrücklagen (Saldo 0 + Saldo 01)</b>			<b>13.200,00</b>	<b>11.900,00</b>	<b>11.123,47</b>		
<b>Investive Gebarung</b>										
<b>SU 33</b>			<b>Summe Einzahlungen investive Gebarung</b>					<b>0,00</b>	<b>0,00</b>	<b>0,00</b>
<b>SU 34</b>			<b>Summe Auszahlungen investive Gebarung</b>					<b>0,00</b>	<b>0,00</b>	<b>0,00</b>

		MVAG VC QU			Ergebnisvoranschlag			Finanzierungsvoranschlag		
		EH	FH		VA 2026	VA 2025	RA 2024	VA 2026	VA 2025	RA 2024
<b>SA2</b>	<b>Saldo (2) Geldfluss aus der Investiven Gebarung (33 – 34)</b>							<b>0,00</b>	<b>0,00</b>	<b>0,00</b>
<b>SA3</b>	<b>Saldo (3) Nettofinanzierungssaldo (Saldo 1 + Saldo 2)</b>							<b>13.200,00</b>	<b>11.900,00</b>	<b>10.736,47</b>
<b>Finanzierungstätigkeit</b>										
<b>SU 35</b>	<b>Summe Einzahlungen aus der Finanzierungstätigkeit</b>							<b>0,00</b>	<b>0,00</b>	<b>0,00</b>
<b>SU 36</b>	<b>Summe Auszahlungen aus der Finanzierungstätigkeit</b>							<b>0,00</b>	<b>0,00</b>	<b>0,00</b>
<b>SA4</b>	<b>Saldo (4) Geldfluss aus der Finanzierungstätigkeit (35 – 36)</b>							<b>0,00</b>	<b>0,00</b>	<b>0,00</b>
<b>SA5</b>	<b>Saldo (5) Geldfluss aus der voranschlagswirksamen Gebarung (Saldo 3 + Saldo 4)</b>							<b>13.200,00</b>	<b>11.900,00</b>	<b>10.736,47</b>
<b>83</b>	<b>Betriebsähnliche Einrichtungen und Betriebe (Fortsetzung)</b>									
<b>831</b>	<b>Freibäder</b>									
<b>831000</b>	<b>Freibäder</b>									
<b>Operative Gebarung</b>										
2/831000+810100	Badebenutzungsgebühren	2114	3114	13	135.000,00	130.000,00	133.002,10	135.000,00	130.000,00	133.002,10
2/831000+811000	Einnahmen aus Vermietung	2115	3115	14	2.800,00	2.700,00	2.542,15	2.800,00	2.700,00	2.542,15
2/831000+811011	Sonstige Einnahmen	2115	3115	14	100,00	100,00		100,00	100,00	
2/831000+817000	Erträge aus der Auflösung von sonstigen Rückstellungen	2117			10.500,00					
<b>SU 21 / 31</b>	<b>Summe Erträge / Einzahlungen operative Gebarung</b>				<b>148.400,00</b>	<b>132.800,00</b>	<b>135.544,25</b>	<b>137.900,00</b>	<b>132.800,00</b>	<b>135.544,25</b>
1/831000-400000	Geringwertige Wirtschaftsgüter (GWG)	2221	3221	23	1.500,00	1.500,00	764,16	1.500,00	1.500,00	764,16
1/831000-454000	Reinigungsmittel	2221	3221	23	3.100,00	2.600,00	2.499,00	3.100,00	2.600,00	2.499,00
1/831000-455000	Chemische und sonstige artverw. Mittel	2221	3221	23	12.200,00	10.000,00	8.888,80	12.200,00	10.000,00	8.888,80
1/831000-511000	Geldbezüge für Vertragsbed. II ARB	2211	3211	20	116.000,00	113.900,00	104.473,30	116.000,00	113.900,00	104.473,30
1/831000-523000	Geldbezüge der nicht ganzjährig beschäftigten Arbeiterinnen und Arbeiter	2211	3211		18.100,00	6.300,00	5.919,27	18.100,00	6.300,00	5.919,27
1/831000-566000	Dienstjubiläen	2212	3212	20	10.500,00			10.500,00		
1/831000-582000	DGB z. Ausgleichs.f.f. Vertr. Bed.	2212	3212	20	4.800,00	4.700,00	4.078,40	4.800,00	4.700,00	4.078,40
1/831000-582100	Mitarbeitervorsorge	2212	3212	20	900,00	900,00	771,51	900,00	900,00	771,51
1/831000-582200	Sonstige DGB zur sozialen Sicherheit	2212	3212	20	23.500,00	23.100,00	21.460,08	23.500,00	23.100,00	21.460,08
1/831000-588000	Kommunalsteuer	2212	3212	20	3.700,00	3.600,00	3.307,12	3.700,00	3.600,00	3.307,12
1/831000-591000	Dotierung von Rückstellungen für Abfertigungen	2214			1.200,00	1.100,00	2.488,06			
1/831000-592000	Dotierung von Rückstellungen für Jubiläumszuwendungen	2214			200,00	600,00	1.233,73			
1/831000-600000	Strom	2222	3222	24	14.400,00	21.000,00	20.184,42	14.400,00	21.000,00	20.184,42
1/831000-600200	Wassergebühren	2222	3222	24	21.000,00	17.800,00	17.315,64	21.000,00	17.800,00	17.315,64
1/831000-614000	Instandhaltung von Gebäuden	2224	3224	24	14.000,00	9.900,00	4.157,42	14.000,00	9.900,00	4.157,42
1/831000-618000	Instandhaltung von sonstigen Anlagen, Reinigung	2224	3224	24	27.700,00	30.000,00	17.048,12	27.700,00	30.000,00	17.048,12
1/831000-619000	Instandhaltung von Sonderanlagen	2224	3224	24	21.000,00	20.500,00	21.244,75	21.000,00	20.500,00	23.094,63

		MVAG		VC QU	Ergebnisvoranschlag			Finanzierungsvoranschlag		
		EH	FH		VA 2026	VA 2025	RA 2024	VA 2026	VA 2025	RA 2024
1/831000-631000	Telefongebühren	2222	3222	24	1.500,00	1.400,00	1.161,55	1.500,00	1.400,00	1.161,55
1/831000-670000	Versicherungen	2222	3222	24	1.400,00	1.500,00	1.265,70	1.400,00	1.500,00	1.265,70
1/831000-680000	Planmäßige Abschreibung	2226			47.400,00	47.700,00	49.188,59			
1/831000-711000	Geb. für die Ben. von Gde.Einricht- u. -anlag. gem. FAG (Ausgabe)	2225	3225	24	1.000,00	1.100,00	1.043,42	1.000,00	1.100,00	1.043,42
1/831000-724000	Reisegebühren	2225	3225		1.200,00			1.200,00		
1/831000-729000	Sonstige Ausgaben	2225	3225	24	8.200,00	5.600,00	5.409,18	8.200,00	5.600,00	5.409,18
<b>SU 22 / 32</b>	<b>Summe Aufwendungen / Auszahlungen operative Gebarung</b>				<b>354.500,00</b>	<b>324.800,00</b>	<b>293.902,22</b>	<b>305.700,00</b>	<b>275.400,00</b>	<b>242.841,77</b>
<b>SA 0 / SA 1</b>	<b>(0) Nettoergebnis (21 - 22) / (1) Geldfluss operative Gebarung (31 - 32)</b>				<b>-206.100,00</b>	<b>-192.000,00</b>	<b>-158.357,97</b>	<b>-167.800,00</b>	<b>-142.600,00</b>	<b>-107.297,52</b>
<b>SA01</b>	<b>Saldo (01) Haushaltsrücklagen (230 - 240)</b>				<b>0,00</b>	<b>0,00</b>	<b>0,00</b>	<b>0,00</b>	<b>0,00</b>	<b>0,00</b>
<b>SA00</b>	<b>Saldo (00) Nettoergebnis nach Haushaltsrücklagen (Saldo 0 + Saldo 01)</b>				<b>-206.100,00</b>	<b>-192.000,00</b>	<b>-158.357,97</b>			
<b>Investive Gebarung</b>										
<b>SU 33</b>	<b>Summe Einzahlungen investive Gebarung</b>							<b>0,00</b>	<b>0,00</b>	<b>0,00</b>
1/831000-042100	Betriebsausstattung			3415 2 41				9.700,00	4.000,00	16.938,03
<b>SU 34</b>	<b>Summe Auszahlungen investive Gebarung</b>							<b>9.700,00</b>	<b>4.000,00</b>	<b>16.938,03</b>
<b>SA2</b>	<b>Saldo (2) Geldfluss aus der Investiven Gebarung (33 - 34)</b>							<b>-9.700,00</b>	<b>-4.000,00</b>	<b>-16.938,03</b>
<b>SA3</b>	<b>Saldo (3) Nettofinanzierungssaldo (Saldo 1 + Saldo 2)</b>							<b>-177.500,00</b>	<b>-146.600,00</b>	<b>-124.235,55</b>
<b>Finanzierungstätigkeit</b>										
<b>SU 35</b>	<b>Summe Einzahlungen aus der Finanzierungstätigkeit</b>							<b>0,00</b>	<b>0,00</b>	<b>0,00</b>
<b>SU 36</b>	<b>Summe Auszahlungen aus der Finanzierungstätigkeit</b>							<b>0,00</b>	<b>0,00</b>	<b>0,00</b>
<b>SA4</b>	<b>Saldo (4) Geldfluss aus der Finanzierungstätigkeit (35 - 36)</b>							<b>0,00</b>	<b>0,00</b>	<b>0,00</b>
<b>SA5</b>	<b>Saldo (5) Geldfluss aus der voranschlagswirksamen Gebarung (Saldo 3 + Saldo 4)</b>							<b>-177.500,00</b>	<b>-146.600,00</b>	<b>-124.235,55</b>
<b>84</b>	<b>Liegenschaften, Wohn- und Geschäftsgebäude</b>									
<b>840</b>	<b>Grundbesitz</b>									
<b>840000</b>	<b>Grundbesitz</b>									
<b>Operative Gebarung</b>										
2/840000+801000	Veräußerungen von Grundstücken und Grundstückseinrichtungen	2116		30	5.000,00	5.000,00	1.950,00			
2/840000+811011	Erlöse aus Verpachtungen (Anerkennungsz.)	2115	3115	14	5.000,00	5.000,00	4.557,65	5.000,00	5.000,00	4.557,65
<b>SU 21 / 31</b>	<b>Summe Erträge / Einzahlungen operative Gebarung</b>				<b>10.000,00</b>	<b>10.000,00</b>	<b>6.507,65</b>	<b>5.000,00</b>	<b>5.000,00</b>	<b>4.557,65</b>
1/840000-683000	Verluste aus dem Abgang von Sachanlagen und immateriellen Vermögenswerten	2226					69,00			
1/840000-710000	Öffentliche Abgaben	2225	3225	24	2.800,00	2.400,00	2.050,18	2.800,00	2.400,00	2.050,18
<b>SU 22 / 32</b>	<b>Summe Aufwendungen / Auszahlungen operative Gebarung</b>				<b>2.800,00</b>	<b>2.400,00</b>	<b>2.119,18</b>	<b>2.800,00</b>	<b>2.400,00</b>	<b>2.050,18</b>
<b>SA 0 / SA 1</b>	<b>(0) Nettoergebnis (21 - 22) / (1) Geldfluss operative Gebarung (31 - 32)</b>				<b>7.200,00</b>	<b>7.600,00</b>	<b>4.388,47</b>	<b>2.200,00</b>	<b>2.600,00</b>	<b>2.507,47</b>

		MVAG		VC QU	Ergebnisvoranschlag			Finanzierungsvoranschlag		
		EH	FH		VA 2026	VA 2025	RA 2024	VA 2026	VA 2025	RA 2024
<b>SA01</b>	<b>Saldo (01) Haushaltsrücklagen (230 - 240)</b>				<b>0,00</b>	<b>0,00</b>	<b>0,00</b>	<b>0,00</b>	<b>0,00</b>	<b>0,00</b>
<b>SA00</b>	<b>Saldo (00) Nettoergebnis nach Haushaltsrücklagen (Saldo 0 + Saldo 01)</b>				<b>7.200,00</b>	<b>7.600,00</b>	<b>4.388,47</b>			
<b>Investive Gebarung</b>										
2/840000+801000	Veräußerungen von Grundstücken und Grundstückseinrichtungen		3312	30				5.000,00	5.000,00	1.950,00
<b>SU 33</b>	<b>Summe Einzahlungen investive Gebarung</b>							<b>5.000,00</b>	<b>5.000,00</b>	<b>1.950,00</b>
1/840000-001000	Erwerb von Grundstücken		3412	2 40				5.000,00	205.000,00	
<b>SU 34</b>	<b>Summe Auszahlungen investive Gebarung</b>							<b>5.000,00</b>	<b>205.000,00</b>	<b>0,00</b>
<b>SA2</b>	<b>Saldo (2) Geldfluss aus der Investiven Gebarung (33 – 34)</b>							<b>0,00</b>	<b>-200.000,00</b>	<b>1.950,00</b>
<b>SA3</b>	<b>Saldo (3) Nettofinanzierungssaldo (Saldo 1 + Saldo 2)</b>							<b>2.200,00</b>	<b>-197.400,00</b>	<b>4.457,47</b>
<b>Finanzierungstätigkeit</b>										
<b>SU 35</b>	<b>Summe Einzahlungen aus der Finanzierungstätigkeit</b>							<b>0,00</b>	<b>0,00</b>	<b>0,00</b>
<b>SU 36</b>	<b>Summe Auszahlungen aus der Finanzierungstätigkeit</b>							<b>0,00</b>	<b>0,00</b>	<b>0,00</b>
<b>SA4</b>	<b>Saldo (4) Geldfluss aus der Finanzierungstätigkeit (35 – 36)</b>							<b>0,00</b>	<b>0,00</b>	<b>0,00</b>
<b>SA5</b>	<b>Saldo (5) Geldfluss aus der voranschlagswirksamen Gebarung (Saldo 3 + Saldo 4)</b>							<b>2.200,00</b>	<b>-197.400,00</b>	<b>4.457,47</b>
<b>842</b>	<b>Waldbesitz (soweit nicht bei 866)</b>									
<b>842000</b>	<b>Waldbesitz Gemeindewald</b>									
<b>Operative Gebarung</b>										
2/842000+810210	Erlöse aus Holzverkauf	2114	3114	13	2.500,00	2.000,00	1.980,00	2.500,00	2.000,00	1.980,00
2/842000+860000	Transfers von Bund, Bundesfonds und Bundeskammern	2121	3121				963,60			963,60
<b>SU 21 / 31</b>	<b>Summe Erträge / Einzahlungen operative Gebarung</b>				<b>2.500,00</b>	<b>2.000,00</b>	<b>2.943,60</b>	<b>2.500,00</b>	<b>2.000,00</b>	<b>2.943,60</b>
1/842000-610000	Pflege der Waldgrundstücke	2224	3224	24	5.000,00	5.000,00	9.804,82	5.000,00	5.000,00	9.804,82
<b>SU 22 / 32</b>	<b>Summe Aufwendungen / Auszahlungen operative Gebarung</b>				<b>5.000,00</b>	<b>5.000,00</b>	<b>9.804,82</b>	<b>5.000,00</b>	<b>5.000,00</b>	<b>9.804,82</b>
<b>SA 0 / SA 1</b>	<b>(0) Nettoergebnis (21 - 22) / (1) Geldfluss operative Gebarung (31 – 32)</b>				<b>-2.500,00</b>	<b>-3.000,00</b>	<b>-6.861,22</b>	<b>-2.500,00</b>	<b>-3.000,00</b>	<b>-6.861,22</b>
<b>SA01</b>	<b>Saldo (01) Haushaltsrücklagen (230 - 240)</b>				<b>0,00</b>	<b>0,00</b>	<b>0,00</b>	<b>0,00</b>	<b>0,00</b>	<b>0,00</b>
<b>SA00</b>	<b>Saldo (00) Nettoergebnis nach Haushaltsrücklagen (Saldo 0 + Saldo 01)</b>				<b>-2.500,00</b>	<b>-3.000,00</b>	<b>-6.861,22</b>			
<b>Investive Gebarung</b>										
<b>SU 33</b>	<b>Summe Einzahlungen investive Gebarung</b>							<b>0,00</b>	<b>0,00</b>	<b>0,00</b>
<b>SU 34</b>	<b>Summe Auszahlungen investive Gebarung</b>							<b>0,00</b>	<b>0,00</b>	<b>0,00</b>
<b>SA2</b>	<b>Saldo (2) Geldfluss aus der Investiven Gebarung (33 – 34)</b>							<b>0,00</b>	<b>0,00</b>	<b>0,00</b>
<b>SA3</b>	<b>Saldo (3) Nettofinanzierungssaldo (Saldo 1 + Saldo 2)</b>							<b>-2.500,00</b>	<b>-3.000,00</b>	<b>-6.861,22</b>
<b>Finanzierungstätigkeit</b>										
<b>SU 35</b>	<b>Summe Einzahlungen aus der Finanzierungstätigkeit</b>							<b>0,00</b>	<b>0,00</b>	<b>0,00</b>
<b>SU 36</b>	<b>Summe Auszahlungen aus der Finanzierungstätigkeit</b>							<b>0,00</b>	<b>0,00</b>	<b>0,00</b>
<b>SA4</b>	<b>Saldo (4) Geldfluss aus der Finanzierungstätigkeit (35 – 36)</b>							<b>0,00</b>	<b>0,00</b>	<b>0,00</b>

		MVAG VC QU			Ergebnisvoranschlag			Finanzierungsvoranschlag		
		EH	FH		VA 2026	VA 2025	RA 2024	VA 2026	VA 2025	RA 2024
<b>SA5</b>	<b>Saldo (5) Geldfluss aus der voranschlagswirksamen Gebarung (Saldo 3 + Saldo 4)</b>							<b>-2.500,00</b>	<b>-3.000,00</b>	<b>-6.861,22</b>
<b>849</b>	<b>Sonstige Liegenschaften</b>									
<b>849000</b>	<b>Parzellierung Münichsthal</b>									
<b>Operative Gebarung</b>										
<b>SU 21 / 31</b>	<b>Summe Erträge / Einzahlungen operative Gebarung</b>				<b>0,00</b>	<b>0,00</b>	<b>0,00</b>	<b>0,00</b>	<b>0,00</b>	<b>0,00</b>
1/849000-680000	Planmäßige Abschreibung		2226		900,00	900,00	875,22			
<b>SU 22 / 32</b>	<b>Summe Aufwendungen / Auszahlungen operative Gebarung</b>				<b>900,00</b>	<b>900,00</b>	<b>875,22</b>	<b>0,00</b>	<b>0,00</b>	<b>0,00</b>
<b>SA 0 / SA 1</b>	<b>(0) Nettoergebnis (21 - 22) / (1) Geldfluss operative Gebarung (31 - 32)</b>				<b>-900,00</b>	<b>-900,00</b>	<b>-875,22</b>	<b>0,00</b>	<b>0,00</b>	<b>0,00</b>
<b>SA01</b>	<b>Saldo (01) Haushaltsrücklagen (230 - 240)</b>				<b>0,00</b>	<b>0,00</b>	<b>0,00</b>	<b>0,00</b>	<b>0,00</b>	<b>0,00</b>
<b>SA00</b>	<b>Saldo (00) Nettoergebnis nach Haushaltsrücklagen (Saldo 0 + Saldo 01)</b>				<b>-900,00</b>	<b>-900,00</b>	<b>-875,22</b>			
<b>Investive Gebarung</b>										
<b>SU 33</b>	<b>Summe Einzahlungen investive Gebarung</b>							<b>0,00</b>	<b>0,00</b>	<b>0,00</b>
<b>SU 34</b>	<b>Summe Auszahlungen investive Gebarung</b>							<b>0,00</b>	<b>0,00</b>	<b>0,00</b>
<b>SA2</b>	<b>Saldo (2) Geldfluss aus der Investiven Gebarung (33 - 34)</b>							<b>0,00</b>	<b>0,00</b>	<b>0,00</b>
<b>SA3</b>	<b>Saldo (3) Nettofinanzierungssaldo (Saldo 1 + Saldo 2)</b>							<b>0,00</b>	<b>0,00</b>	<b>0,00</b>
<b>Finanzierungstätigkeit</b>										
<b>SU 35</b>	<b>Summe Einzahlungen aus der Finanzierungstätigkeit</b>							<b>0,00</b>	<b>0,00</b>	<b>0,00</b>
<b>SU 36</b>	<b>Summe Auszahlungen aus der Finanzierungstätigkeit</b>							<b>0,00</b>	<b>0,00</b>	<b>0,00</b>
<b>SA4</b>	<b>Saldo (4) Geldfluss aus der Finanzierungstätigkeit (35 - 36)</b>							<b>0,00</b>	<b>0,00</b>	<b>0,00</b>
<b>SA5</b>	<b>Saldo (5) Geldfluss aus der voranschlagswirksamen Gebarung (Saldo 3 + Saldo 4)</b>							<b>0,00</b>	<b>0,00</b>	<b>0,00</b>
<b>85 Betriebe mit marktbestimmter Tätigkeit</b>										
<b>851 Betriebe der Abwasserbeseitigung</b>										
<b>851000 Betriebe der Abwasserbeseitigung</b>										
<b>Operative Gebarung</b>										
2/851000+813000	Erträge aus der Auflösung von Investitionszuschüssen (Kapitaltransfers)		2127		105.500,00	102.700,00	102.716,18			
2/851000+852100	Kanalbenutzungsgebühren		2113 3113	12	2.470.000,00	2.400.000,00	2.278.851,13	2.470.000,00	2.400.000,00	2.278.787,69
2/851000+860000	Zinszuschüsse des Bundes (Öst. Kommunalkredit AG)		2121 3121	15	14.200,00	13.900,00	13.572,71	14.200,00	13.900,00	13.572,71
2/851000+861010	Transfers von Ländern, Landesfonds und Landeskammern		2121 3121				123.006,00			123.006,00
6/851000+899000	Entnahmen aus Verrechnungsrücklagen zwischen operativer Gebarung und Projekten		2116	1	225.800,00					
<b>SU 21 / 31</b>	<b>Summe Erträge / Einzahlungen operative Gebarung</b>				<b>2.815.500,00</b>	<b>2.516.600,00</b>	<b>2.518.146,02</b>	<b>2.484.200,00</b>	<b>2.413.900,00</b>	<b>2.415.366,40</b>
1/851000-600000	Strom		2222 3222	24	20.000,00	20.500,00	21.800,99	20.000,00	20.500,00	21.848,94

		MVAG		VC QU	Ergebnisvoranschlag			Finanzierungsvoranschlag		
		EH	FH		VA 2026	VA 2025	RA 2024	VA 2026	VA 2025	RA 2024
1/851000-600200	Wassergebühren	2222	3222	24	3.100,00	3.100,00	3.186,91	3.100,00	3.100,00	3.186,91
1/851000-617000	Instandhaltung von Fahrzeugen	2224	3224	24	2.000,00	2.600,00	829,32	2.000,00	2.600,00	829,32
1/851000-619000	Instandhaltung Pumpwerke u. Rückhaltebecken	2224	3224	24	37.000,00	33.000,00	32.265,04	37.000,00	33.000,00	31.478,77
1/851000-631000	Telefon, Telefax, BTX	2222	3222	24	1.800,00	1.800,00	1.649,19	1.800,00	1.800,00	1.649,19
1/851000-650000	Zinsen für Finanzschulden in Euro	2241	3241	25	19.900,00	27.700,00	34.753,80	19.900,00	27.700,00	34.753,80
1/851000-680000	Planmäßige Abschreibung	2226			255.600,00	258.700,00	265.575,91			
1/851000-710000	Öffentliche Abgaben, ohne Gebühren gemäß FAG	2225	3225		100,00	100,00	71,75	100,00	100,00	71,75
1/851000-710100	Gebrauchsabgabe	2225	3225	24	26.000,00	23.200,00	22.852,80	26.000,00	23.200,00	22.852,80
1/851000-720000	Kostenbeiträge für Leistungen	2225	3225	24	200.000,00	112.900,00	184.400,00	200.000,00	112.900,00	184.400,00
1/851000-722010	Zweckzuschuss/Gebührenbremse 2024	2225	3225				123.006,00			122.355,13
1/851000-728000	Entgelte f. sonst. Leistungen v. Gewerbetr.	2225	3225	24	92.000,00	90.000,00	103.904,77	92.000,00	90.000,00	113.624,92
1/851000-755000	Transfers an Unternehmen (ohne Finanzunternehmen) und andere	2233	3233	27	884.700,00	789.900,00	845.405,64	884.700,00	789.900,00	845.405,64
1/851000-799000	Zuweisungen an Verrechnungsrücklagen zwischen operativer Gebarung und Projekten	2225			225.800,00					
<b>SU 22 / 32</b>	<b>Summe Aufwendungen / Auszahlungen operative Gebarung</b>				<b>1.768.000,00</b>	<b>1.363.500,00</b>	<b>1.639.702,12</b>	<b>1.286.600,00</b>	<b>1.104.800,00</b>	<b>1.382.457,17</b>
<b>SA 0 / SA 1</b>	<b>(0) Nettoergebnis (21 - 22) / (1) Geldfluss operative Gebarung (31 - 32)</b>				<b>1.047.500,00</b>	<b>1.153.100,00</b>	<b>878.443,90</b>	<b>1.197.600,00</b>	<b>1.309.100,00</b>	<b>1.032.909,23</b>
<b>SA01</b>	<b>Saldo (01) Haushaltsrücklagen (230 - 240)</b>				<b>0,00</b>	<b>0,00</b>	<b>0,00</b>	<b>0,00</b>	<b>0,00</b>	<b>0,00</b>
<b>SA00</b>	<b>Saldo (00) Nettoergebnis nach Haushaltsrücklagen (Saldo 0 + Saldo 01)</b>				<b>1.047.500,00</b>	<b>1.153.100,00</b>	<b>878.443,90</b>			
<b>Investive Gebarung</b>										
2/851000+300000	Kapitaltransfers von Bund, Bundesfonds und Bundeskammern		3331	33					18.400,00	22.694,07
6/851000+300000	Kapitaltransfers von Bund, Bundesfonds und Bundeskammern		3331	1 33						27.108,00
6/851000+301100	Kapitaltransfers von Ländern, Landesfonds und Landeskammern		3331	1 33						8.786,00
2/851000+307000	Kapitaltransfers von privaten Haushalten und privaten Organisationen ohne Erwerbszweck und andere		3334	34				80.000,00	235.000,00	232.028,52
<b>SU 33</b>	<b>Summe Einzahlungen investive Gebarung</b>							<b>80.000,00</b>	<b>253.400,00</b>	<b>290.616,59</b>
5/851000-004000	Wasser- und Abwasserbauten und -anlagen		3412	1 40				225.800,00	171.000,00	52.147,31
1/851000-042100	Betriebsausstattung		3415	2 41				30.000,00	30.000,00	34.742,17
<b>SU 34</b>	<b>Summe Auszahlungen investive Gebarung</b>							<b>255.800,00</b>	<b>201.000,00</b>	<b>86.889,48</b>
<b>SA2</b>	<b>Saldo (2) Geldfluss aus der Investiven Gebarung (33 - 34)</b>							<b>-175.800,00</b>	<b>52.400,00</b>	<b>203.727,11</b>
<b>SA3</b>	<b>Saldo (3) Nettofinanzierungssaldo (Saldo 1 + Saldo 2)</b>							<b>1.021.800,00</b>	<b>1.361.500,00</b>	<b>1.236.636,34</b>

		MVAG		VC QU	Ergebnisvoranschlag			Finanzierungsvoranschlag		
		EH	FH		VA 2026	VA 2025	RA 2024	VA 2026	VA 2025	RA 2024
<b>Finanzierungstätigkeit</b>										
6/851000+346000	Darlehensaufnahme			3514	1	55				171.000,00
<b>SU 35</b>	<b>Summe Einzahlungen aus der Finanzierungstätigkeit</b>								<b>0,00</b>	<b>171.000,00</b>
1/851000-346000	Schuldentilgung			3614		65			190.100,00	198.100,00
<b>SU 36</b>	<b>Summe Auszahlungen aus der Finanzierungstätigkeit</b>								<b>190.100,00</b>	<b>198.100,00</b>
<b>SA4</b>	<b>Saldo (4) Geldfluss aus der Finanzierungstätigkeit (35 – 36)</b>								<b>-190.100,00</b>	<b>-27.100,00</b>
<b>SA5</b>	<b>Saldo (5) Geldfluss aus der voranschlagswirksamen Gebarung (Saldo 3 + Saldo 4)</b>								<b>831.700,00</b>	<b>1.334.400,00</b>
<b>852</b>	<b>Betriebe der Müllbeseitigung</b>									
<b>852000</b>	<b>Betriebe der Müllbeseitigung</b>									
<b>Operative Gebarung</b>										
2/852000+810000	Erlöse Deponie und Altstoffe	2114	3114		13		40.000,00	30.000,00	35.584,40	40.000,00
2/852000+813000	Erträge aus der Auflösung von Investitionszuschüssen (Kapitaltransfers)		2127				2.900,00	2.900,00	2.854,72	
2/852000+852000	Abfallwirtschaftsabgaben	2113	3113		12		740.000,00	741.300,00	730.584,49	740.000,00
2/852000+852300	Abfallbehandlungsabgabe	2113	3113		12		207.000,00	220.000,00	205.042,35	207.000,00
<b>SU 21 / 31</b>	<b>Summe Erträge / Einzahlungen operative Gebarung</b>						<b>989.900,00</b>	<b>994.200,00</b>	<b>974.065,96</b>	<b>987.000,00</b>
1/852000-400000	Geringwertige Wirtschaftsgüter (GWG)	2221	3221		23		1.800,00	1.700,00	1.028,88	1.800,00
1/852000-600000	Strom	2222	3222		24		3.700,00	3.300,00	3.823,38	3.700,00
1/852000-600200	Wassergebühren	2222	3222		24		300,00	200,00	123,65	300,00
1/852000-600300	Wärme	2222	3222		24		5.200,00	3.400,00	3.264,74	5.200,00
1/852000-614000	Instandhaltung von Gebäuden und Bauten	2224	3224		24		2.500,00	3.000,00		2.500,00
1/852000-617000	Instandhaltung von Fahrzeugen	2224	3224		24		5.500,00	5.000,00	4.988,21	5.500,00
1/852000-619200	Grünschnittsammelstelle, Kompostanlage	2224	3224		24		31.500,00	30.500,00	28.630,62	31.500,00
1/852000-670000	Versicherungen	2222	3222		24		400,00	400,00	301,74	400,00
1/852000-680000	Planmäßige Abschreibung	2226					20.000,00	20.000,00	19.996,04	
1/852000-711000	Geb. für die Ben. von Gde.Einrichtungen u. -anlag. gem. FAG (Ausgabe)	2225	3225		24		1.800,00	1.700,00	1.625,95	1.800,00
1/852000-720000	Kostenbeiträge für Leistungen	2225	3225		24		225.000,00	189.300,00	221.300,00	225.000,00
1/852000-728000	Entgelte für sonstige Leistungen	2225	3225		24		10.400,00	10.200,00	11.242,60	10.400,00
1/852000-754300	Mülldeponiegebühren	2231	3231		26		467.000,00	450.000,00	440.140,77	467.000,00
1/852000-754400	Biomüllentsorgung	2231	3231		26		120.000,00	114.000,00	111.304,53	120.000,00
<b>SU 22 / 32</b>	<b>Summe Aufwendungen / Auszahlungen operative Gebarung</b>						<b>895.100,00</b>	<b>832.700,00</b>	<b>847.771,11</b>	<b>875.100,00</b>
<b>SA 0 / SA 1</b>	<b>(0) Nettoergebnis (21 - 22) / (1) Geldfluss operative Gebarung (31 – 32)</b>						<b>94.800,00</b>	<b>161.500,00</b>	<b>126.294,85</b>	<b>111.900,00</b>
<b>SA01</b>	<b>Saldo (01) Haushaltsrücklagen (230 - 240)</b>						<b>0,00</b>	<b>0,00</b>	<b>0,00</b>	<b>0,00</b>
<b>SA00</b>	<b>Saldo (00) Nettoergebnis nach Haushaltsrücklagen (Saldo 0 + Saldo 01)</b>						<b>94.800,00</b>	<b>161.500,00</b>	<b>126.294,85</b>	
<b>Investive Gebarung</b>										
<b>SU 33</b>	<b>Summe Einzahlungen investive Gebarung</b>								<b>0,00</b>	<b>0,00</b>

		MVAG		VC QU	Ergebnisvoranschlag			Finanzierungsvoranschlag				
		EH	FH		VA 2026	VA 2025	RA 2024	VA 2026	VA 2025	RA 2024		
1/852000-042100	Betriebsausstattung			3415	2	41				1.500,00	1.500,00	
<b>SU 34</b>	<b>Summe Auszahlungen investive Gebarung</b>									<b>1.500,00</b>	<b>1.500,00</b>	<b>0,00</b>
<b>SA2</b>	<b>Saldo (2) Geldfluss aus der Investiven Gebarung (33 – 34)</b>									<b>-1.500,00</b>	<b>-1.500,00</b>	<b>0,00</b>
<b>SA3</b>	<b>Saldo (3) Nettofinanzierungssaldo (Saldo 1 + Saldo 2)</b>									<b>110.400,00</b>	<b>177.100,00</b>	<b>140.317,73</b>
<b>Finanzierungstätigkeit</b>												
<b>SU 35</b>	<b>Summe Einzahlungen aus der Finanzierungstätigkeit</b>									<b>0,00</b>	<b>0,00</b>	<b>0,00</b>
<b>SU 36</b>	<b>Summe Auszahlungen aus der Finanzierungstätigkeit</b>									<b>0,00</b>	<b>0,00</b>	<b>0,00</b>
<b>SA4</b>	<b>Saldo (4) Geldfluss aus der Finanzierungstätigkeit (35 – 36)</b>									<b>0,00</b>	<b>0,00</b>	<b>0,00</b>
<b>SA5</b>	<b>Saldo (5) Geldfluss aus der voranschlagswirksamen Gebarung (Saldo 3 + Saldo 4)</b>									<b>110.400,00</b>	<b>177.100,00</b>	<b>140.317,73</b>
<b>853</b>	<b>Betriebe für die Errichtung und Verwaltung von Wohn- und Ges</b>											
<b>853000</b>	<b>Betriebe für die Errichtung und Verw. von Wohn- u. Geschäftsg</b>											
<b>Operative Gebarung</b>												
2/853000+811200	Einnahmen aus Vermietung und Verpachtung	2115	3115	14	300,00	300,00	207,99	300,00	300,00	207,99		
2/853000+811300	Einnahmen aus Vermietung und Verpachtung	2115	3115	14	1.200,00	1.600,00	1.474,49	1.200,00	1.600,00	1.474,49		
2/853000+817000	Erträge aus der Auflösung von sonstigen Rückstellungen	2117					7,39					
<b>SU 21 / 31</b>	<b>Summe Erträge / Einzahlungen operative Gebarung</b>				<b>1.500,00</b>	<b>1.900,00</b>	<b>1.689,87</b>	<b>1.500,00</b>	<b>1.900,00</b>	<b>1.682,48</b>		
1/853000-511000	Geldbezüge d. Angestellten (in handwerklicher Verwendung)	2211	3211	20	54.000,00	58.500,00	56.407,37	54.000,00	58.500,00	56.407,37		
1/853000-582000	DGB z.Ausgleichsf.f.Fb.f.Vertr.Bed.	2212	3212	20	1.900,00	1.900,00	1.818,28	1.900,00	1.900,00	1.818,28		
1/853000-582100	Mitarbeitervorsorge	2212	3212	20	800,00	800,00	789,97	800,00	800,00	789,97		
1/853000-582200	Sonstige DGB zur sozialen Sicherheit	2212	3212	20	10.300,00	11.800,00	11.068,15	10.300,00	11.800,00	11.068,15		
1/853000-588000	Kommunalsteuer	2212	3212	20	1.700,00	1.700,00	1.647,04	1.700,00	1.700,00	1.647,04		
1/853000-592000	Dotierung von Rückstellungen für Jubiläumszuwendungen	2214			300,00	300,00	467,91					
1/853000-600000	Strom	2222	3222	24	1.200,00	2.100,00	1.327,54	1.200,00	2.100,00	1.327,54		
1/853000-614000	Instandhaltung von Gebäuden	2224	3224	24	1.000,00	1.000,00	1.607,84	1.000,00	1.000,00	1.607,84		
1/853000-650000	Zinsen für Finanzschulden in Euro	2241	3241	25	24.100,00	37.300,00	49.551,43	24.100,00	37.300,00	49.551,43		
1/853000-680000	Planmäßige Abschreibung	2226			62.200,00	62.200,00	62.164,78					
1/853000-711000	Geb. für die Ben. von Gde.Einricht- uen u. -anlag. gem. FAG (Ausgabe)	2225	3225	24	100,00	100,00	7,65	100,00	100,00	7,65		
<b>SU 22 / 32</b>	<b>Summe Aufwendungen / Auszahlungen operative Gebarung</b>				<b>157.600,00</b>	<b>177.700,00</b>	<b>186.857,96</b>	<b>95.100,00</b>	<b>115.200,00</b>	<b>124.225,27</b>		
<b>SA 0 / SA 1</b>	<b>(0) Nettoergebnis (21 - 22) / (1) Geldfluss operative Gebarung (31 – 32)</b>				<b>-156.100,00</b>	<b>-175.800,00</b>	<b>-185.168,09</b>	<b>-93.600,00</b>	<b>-113.300,00</b>	<b>-122.542,79</b>		
<b>SA01</b>	<b>Saldo (01) Haushaltsrücklagen (230 - 240)</b>				<b>0,00</b>	<b>0,00</b>	<b>0,00</b>	<b>0,00</b>	<b>0,00</b>	<b>0,00</b>		
<b>SA00</b>	<b>Saldo (00) Nettoergebnis nach Haushaltsrücklagen (Saldo 0 + Saldo 01)</b>				<b>-156.100,00</b>	<b>-175.800,00</b>	<b>-185.168,09</b>					
<b>Investive Gebarung</b>												
<b>SU 33</b>	<b>Summe Einzahlungen investive Gebarung</b>							<b>0,00</b>	<b>0,00</b>	<b>0,00</b>		

		MVAG VC QU			Ergebnisvoranschlag			Finanzierungsvoranschlag		
		EH	FH		VA 2026	VA 2025	RA 2024	VA 2026	VA 2025	RA 2024
<b>SU 34</b>	<b>Summe Auszahlungen investive Gebarung</b>							<b>0,00</b>	<b>0,00</b>	<b>0,00</b>
<b>SA2</b>	<b>Saldo (2) Geldfluss aus der Investiven Gebarung (33 – 34)</b>							<b>0,00</b>	<b>0,00</b>	<b>0,00</b>
<b>SA3</b>	<b>Saldo (3) Nettofinanzierungssaldo (Saldo 1 + Saldo 2)</b>							<b>-93.600,00</b>	<b>-113.300,00</b>	<b>-122.542,79</b>
<b>Finanzierungstätigkeit</b>										
<b>SU 35</b>	<b>Summe Einzahlungen aus der Finanzierungstätigkeit</b>							<b>0,00</b>	<b>0,00</b>	<b>0,00</b>
1/853000-346000	Schuldentilgung		3614	65				131.000,00	131.000,00	130.975,00
<b>SU 36</b>	<b>Summe Auszahlungen aus der Finanzierungstätigkeit</b>							<b>131.000,00</b>	<b>131.000,00</b>	<b>130.975,00</b>
<b>SA4</b>	<b>Saldo (4) Geldfluss aus der Finanzierungstätigkeit (35 – 36)</b>							<b>-131.000,00</b>	<b>-131.000,00</b>	<b>-130.975,00</b>
<b>SA5</b>	<b>Saldo (5) Geldfluss aus der voranschlagswirksamen Gebarung (Saldo 3 + Saldo 4)</b>							<b>-224.600,00</b>	<b>-244.300,00</b>	<b>-253.517,79</b>
<b>853100</b>	<b>Schluss</b>									
<b>Operative Gebarung</b>										
2/853100+811200	Einnahmen aus Vermietung und Verpachtung 20%	2115	3115	14	8.000,00	7.900,00	7.669,10	8.000,00	7.900,00	7.669,10
2/853100+811300	Einnahmen aus Vermietung und Verpachtung 0%	2115	3115	14	23.000,00	25.000,00	23.715,83	23.000,00	25.000,00	23.715,83
<b>SU 21 / 31</b>	<b>Summe Erträge / Einzahlungen operative Gebarung</b>				<b>31.000,00</b>	<b>32.900,00</b>	<b>31.384,93</b>	<b>31.000,00</b>	<b>32.900,00</b>	<b>31.384,93</b>
1/853100-400000	Geringwertige Wirtschaftsgüter (GWG)	2221	3221	23	300,00	300,00	47,95	300,00	300,00	47,95
1/853100-454000	Reinigungsmittel	2221	3221	23	1.200,00	1.200,00	1.493,73	1.200,00	1.200,00	1.537,48
1/853100-600000	Strom	2222	3222	24	6.500,00	8.100,00	7.499,33	6.500,00	8.100,00	7.532,78
1/853100-600200	Wassergebühren	2222	3222	24	1.500,00	1.700,00	1.612,93	1.500,00	1.700,00	1.612,93
1/853100-600300	Wärme	2222	3222	24	26.800,00	24.300,00	24.135,64	26.800,00	24.300,00	24.135,64
1/853100-614000	Instandhaltung von Gebäuden	2224	3224	24	6.000,00	5.100,00	4.328,28	6.000,00	5.100,00	4.328,28
1/853100-631000	Telefon, Telefax, BTX	2222	3222	24	1.300,00	1.200,00	1.151,85	1.300,00	1.200,00	1.151,85
1/853100-670000	Versicherungen	2222	3222	24	7.200,00	6.900,00	6.672,70	7.200,00	6.900,00	6.672,70
1/853100-700000	Mietzinse	2223	3223	24	136.500,00	135.000,00	129.175,67	136.500,00	135.000,00	129.175,67
1/853100-711000	Geb. für die Ben. von Gde.Einricht- ungen u. -anlag. gem. FAG (Ausgabe)	2225	3225	24	900,00	800,00	793,42	900,00	800,00	793,42
<b>SU 22 / 32</b>	<b>Summe Aufwendungen / Auszahlungen operative Gebarung</b>				<b>188.200,00</b>	<b>184.600,00</b>	<b>176.911,50</b>	<b>188.200,00</b>	<b>184.600,00</b>	<b>176.988,70</b>
<b>SA 0 / SA 1</b>	<b>(0) Nettoergebnis (21 - 22) / (1) Geldfluss operative Gebarung (31 – 32)</b>				<b>-157.200,00</b>	<b>-151.700,00</b>	<b>-145.526,57</b>	<b>-157.200,00</b>	<b>-151.700,00</b>	<b>-145.603,77</b>
<b>SA01</b>	<b>Saldo (01) Haushaltsrücklagen (230 - 240)</b>				<b>0,00</b>	<b>0,00</b>	<b>0,00</b>	<b>0,00</b>	<b>0,00</b>	<b>0,00</b>
<b>SA00</b>	<b>Saldo (00) Nettoergebnis nach Haushaltsrücklagen (Saldo 0 + Saldo 01)</b>				<b>-157.200,00</b>	<b>-151.700,00</b>	<b>-145.526,57</b>			
<b>Investive Gebarung</b>										
<b>SU 33</b>	<b>Summe Einzahlungen investive Gebarung</b>							<b>0,00</b>	<b>0,00</b>	<b>0,00</b>
<b>SU 34</b>	<b>Summe Auszahlungen investive Gebarung</b>							<b>0,00</b>	<b>0,00</b>	<b>0,00</b>
<b>SA2</b>	<b>Saldo (2) Geldfluss aus der Investiven Gebarung (33 – 34)</b>							<b>0,00</b>	<b>0,00</b>	<b>0,00</b>
<b>SA3</b>	<b>Saldo (3) Nettofinanzierungssaldo (Saldo 1 + Saldo 2)</b>							<b>-157.200,00</b>	<b>-151.700,00</b>	<b>-145.603,77</b>
<b>Finanzierungstätigkeit</b>										
<b>SU 35</b>	<b>Summe Einzahlungen aus der Finanzierungstätigkeit</b>							<b>0,00</b>	<b>0,00</b>	<b>0,00</b>

		MVAG VC QU			Ergebnisvoranschlag			Finanzierungsvoranschlag		
		EH	FH		VA 2026	VA 2025	RA 2024	VA 2026	VA 2025	RA 2024
<b>SU 36</b>	<b>Summe Auszahlungen aus der Finanzierungstätigkeit</b>							<b>0,00</b>	<b>0,00</b>	<b>0,00</b>
<b>SA4</b>	<b>Saldo (4) Geldfluss aus der Finanzierungstätigkeit (35 – 36)</b>							<b>0,00</b>	<b>0,00</b>	<b>0,00</b>
<b>SA5</b>	<b>Saldo (5) Geldfluss aus der voranschlagswirksamen Gebarung (Saldo 3 + Saldo 4)</b>							<b>-157.200,00</b>	<b>-151.700,00</b>	<b>-145.603,77</b>
<b>853130</b>	<b>Rie, Wolkersdorferstr. 4</b>									
<b>Operative Gebarung</b>										
2/853130+811200	Einnahmen aus Vermietung und Verpachtung 20%	2115	3115	14	800,00	800,00	685,66	800,00	800,00	732,63
<b>SU 21 / 31</b>	<b>Summe Erträge / Einzahlungen operative Gebarung</b>				<b>800,00</b>	<b>800,00</b>	<b>685,66</b>	<b>800,00</b>	<b>800,00</b>	<b>732,63</b>
1/853130-600200	Wassergebühren	2222	3222	24	200,00	200,00	117,51	200,00	200,00	117,51
1/853130-614000	Instandhaltung von Gebäuden und Bauten	2224	3224	24	1.500,00	2.500,00	1.276,60	1.500,00	2.500,00	1.276,60
1/853130-670000	Versicherungen	2222	3222	24	100,00	100,00	58,08	100,00	100,00	58,08
<b>SU 22 / 32</b>	<b>Summe Aufwendungen / Auszahlungen operative Gebarung</b>				<b>1.800,00</b>	<b>2.800,00</b>	<b>1.452,19</b>	<b>1.800,00</b>	<b>2.800,00</b>	<b>1.452,19</b>
<b>SA 0 / SA 1</b>	<b>(0) Nettoergebnis (21 - 22) / (1) Geldfluss operative Gebarung (31 – 32)</b>				<b>-1.000,00</b>	<b>-2.000,00</b>	<b>-766,53</b>	<b>-1.000,00</b>	<b>-2.000,00</b>	<b>-719,56</b>
<b>SA01</b>	<b>Saldo (01) Haushaltsrücklagen (230 - 240)</b>				<b>0,00</b>	<b>0,00</b>	<b>0,00</b>	<b>0,00</b>	<b>0,00</b>	<b>0,00</b>
<b>SA00</b>	<b>Saldo (00) Nettoergebnis nach Haushaltsrücklagen (Saldo 0 + Saldo 01)</b>				<b>-1.000,00</b>	<b>-2.000,00</b>	<b>-766,53</b>			
<b>Investive Gebarung</b>										
<b>SU 33</b>	<b>Summe Einzahlungen investive Gebarung</b>							<b>0,00</b>	<b>0,00</b>	<b>0,00</b>
<b>SU 34</b>	<b>Summe Auszahlungen investive Gebarung</b>							<b>0,00</b>	<b>0,00</b>	<b>0,00</b>
<b>SA2</b>	<b>Saldo (2) Geldfluss aus der Investiven Gebarung (33 – 34)</b>							<b>0,00</b>	<b>0,00</b>	<b>0,00</b>
<b>SA3</b>	<b>Saldo (3) Nettofinanzierungssaldo (Saldo 1 + Saldo 2)</b>							<b>-1.000,00</b>	<b>-2.000,00</b>	<b>-719,56</b>
<b>Finanzierungstätigkeit</b>										
<b>SU 35</b>	<b>Summe Einzahlungen aus der Finanzierungstätigkeit</b>							<b>0,00</b>	<b>0,00</b>	<b>0,00</b>
<b>SU 36</b>	<b>Summe Auszahlungen aus der Finanzierungstätigkeit</b>							<b>0,00</b>	<b>0,00</b>	<b>0,00</b>
<b>SA4</b>	<b>Saldo (4) Geldfluss aus der Finanzierungstätigkeit (35 – 36)</b>							<b>0,00</b>	<b>0,00</b>	<b>0,00</b>
<b>SA5</b>	<b>Saldo (5) Geldfluss aus der voranschlagswirksamen Gebarung (Saldo 3 + Saldo 4)</b>							<b>-1.000,00</b>	<b>-2.000,00</b>	<b>-719,56</b>
<b>853140</b>	<b>Rie, Hauptstraße 40</b>									
<b>Operative Gebarung</b>										
2/853140+811200	Einnahmen aus Vermietung und Verpachtung 20 %	2115	3115	14	1.800,00	2.700,00	2.549,65	1.800,00	2.700,00	2.549,65
<b>SU 21 / 31</b>	<b>Summe Erträge / Einzahlungen operative Gebarung</b>				<b>1.800,00</b>	<b>2.700,00</b>	<b>2.549,65</b>	<b>1.800,00</b>	<b>2.700,00</b>	<b>2.549,65</b>
1/853140-600000	Strom	2222	3222	24	1.600,00	2.000,00	1.309,80	1.600,00	2.000,00	1.309,80
1/853140-670000	Versicherungen	2222	3222	24	400,00	400,00	315,99	400,00	400,00	315,99
<b>SU 22 / 32</b>	<b>Summe Aufwendungen / Auszahlungen operative Gebarung</b>				<b>2.000,00</b>	<b>2.400,00</b>	<b>1.625,79</b>	<b>2.000,00</b>	<b>2.400,00</b>	<b>1.625,79</b>
<b>SA 0 / SA 1</b>	<b>(0) Nettoergebnis (21 - 22) / (1) Geldfluss operative Gebarung (31 – 32)</b>				<b>-200,00</b>	<b>300,00</b>	<b>923,86</b>	<b>-200,00</b>	<b>300,00</b>	<b>923,86</b>
<b>SA01</b>	<b>Saldo (01) Haushaltsrücklagen (230 - 240)</b>				<b>0,00</b>	<b>0,00</b>	<b>0,00</b>	<b>0,00</b>	<b>0,00</b>	<b>0,00</b>
<b>SA00</b>	<b>Saldo (00) Nettoergebnis nach Haushaltsrücklagen (Saldo 0 + Saldo 01)</b>				<b>-200,00</b>	<b>300,00</b>	<b>923,86</b>			

		MVAG VC QU			Ergebnisvoranschlag			Finanzierungsvoranschlag		
		EH	FH		VA 2026	VA 2025	RA 2024	VA 2026	VA 2025	RA 2024
<b>Investive Gebarung</b>										
SU 33	Summe Einzahlungen investive Gebarung							0,00	0,00	0,00
SU 34	Summe Auszahlungen investive Gebarung							0,00	0,00	0,00
SA2	Saldo (2) Geldfluss aus der Investiven Gebarung (33 – 34)							0,00	0,00	0,00
SA3	Saldo (3) Nettofinanzierungssaldo (Saldo 1 + Saldo 2)							-200,00	300,00	923,86
<b>Finanzierungstätigkeit</b>										
SU 35	Summe Einzahlungen aus der Finanzierungstätigkeit							0,00	0,00	0,00
SU 36	Summe Auszahlungen aus der Finanzierungstätigkeit							0,00	0,00	0,00
SA4	Saldo (4) Geldfluss aus der Finanzierungstätigkeit (35 – 36)							0,00	0,00	0,00
SA5	Saldo (5) Geldfluss aus der voranschlagswirksamen Gebarung (Saldo 3 + Saldo 4)							-200,00	300,00	923,86
853150	<b>Wdf, Hauptstr. 19 EMMA</b>									
<b>Operative Gebarung</b>										
2/853150+811200	Einnahmen aus Vermietung und Verpachtung 20 %	2115	3115	14	20.500,00	23.000,00	23.620,00	20.500,00	23.000,00	23.870,00
SU 21 / 31	Summe Erträge / Einzahlungen operative Gebarung				20.500,00	23.000,00	23.620,00	20.500,00	23.000,00	23.870,00
1/853150-755000	Transfers an Unternehmen (ohne Finanzunternehmen) und andere	2233	3233	27		4.000,00	8.400,00		4.000,00	8.525,00
SU 22 / 32	Summe Aufwendungen / Auszahlungen operative Gebarung				0,00	4.000,00	8.400,00	0,00	4.000,00	8.525,00
SA 0 / SA 1	(0) Nettoergebnis (21 - 22) / (1) Geldfluss operative Gebarung (31 – 32)				20.500,00	19.000,00	15.220,00	20.500,00	19.000,00	15.345,00
SA01	Saldo (01) Haushaltsrücklagen (230 - 240)				0,00	0,00	0,00	0,00	0,00	0,00
SA00	Saldo (00) Nettoergebnis nach Haushaltsrücklagen (Saldo 0 + Saldo 01)				20.500,00	19.000,00	15.220,00			
<b>Investive Gebarung</b>										
SU 33	Summe Einzahlungen investive Gebarung							0,00	0,00	0,00
SU 34	Summe Auszahlungen investive Gebarung							0,00	0,00	0,00
SA2	Saldo (2) Geldfluss aus der Investiven Gebarung (33 – 34)							0,00	0,00	0,00
SA3	Saldo (3) Nettofinanzierungssaldo (Saldo 1 + Saldo 2)							20.500,00	19.000,00	15.345,00
<b>Finanzierungstätigkeit</b>										
SU 35	Summe Einzahlungen aus der Finanzierungstätigkeit							0,00	0,00	0,00
SU 36	Summe Auszahlungen aus der Finanzierungstätigkeit							0,00	0,00	0,00
SA4	Saldo (4) Geldfluss aus der Finanzierungstätigkeit (35 – 36)							0,00	0,00	0,00
SA5	Saldo (5) Geldfluss aus der voranschlagswirksamen Gebarung (Saldo 3 + Saldo 4)							20.500,00	19.000,00	15.345,00
853160	<b>Altes Dorf 7, 2120 Obersdorf</b>									
<b>Operative Gebarung</b>										
SU 21 / 31	Summe Erträge / Einzahlungen operative Gebarung				0,00	0,00	0,00	0,00	0,00	0,00
1/853160-600200	Wasser	2222	3222	24	100,00	100,00	49,52	100,00	100,00	49,52

		MVAG VC QU			Ergebnisvoranschlag			Finanzierungsvoranschlag		
		EH	FH		VA 2026	VA 2025	RA 2024	VA 2026	VA 2025	RA 2024
1/853160-711000	Gebühren für die Benützung von Gemeindeeinrichtungen und Anlagen gemäß FAG	2225	3225	24	500,00	400,00	391,76	500,00	400,00	391,76
<b>SU 22 / 32</b>	<b>Summe Aufwendungen / Auszahlungen operative Gebarung</b>				<b>600,00</b>	<b>500,00</b>	<b>441,28</b>	<b>600,00</b>	<b>500,00</b>	<b>441,28</b>
<b>SA 0 / SA 1</b>	<b>(0) Nettoergebnis (21 - 22) / (1) Geldfluss operative Gebarung (31 - 32)</b>				<b>-600,00</b>	<b>-500,00</b>	<b>-441,28</b>	<b>-600,00</b>	<b>-500,00</b>	<b>-441,28</b>
<b>SA01</b>	<b>Saldo (01) Haushaltsrücklagen (230 - 240)</b>				<b>0,00</b>	<b>0,00</b>	<b>0,00</b>	<b>0,00</b>	<b>0,00</b>	<b>0,00</b>
<b>SA00</b>	<b>Saldo (00) Nettoergebnis nach Haushaltsrücklagen (Saldo 0 + Saldo 01)</b>				<b>-600,00</b>	<b>-500,00</b>	<b>-441,28</b>			
<b>Investive Gebarung</b>										
<b>SU 33</b>	<b>Summe Einzahlungen investive Gebarung</b>							<b>0,00</b>	<b>0,00</b>	<b>0,00</b>
<b>SU 34</b>	<b>Summe Auszahlungen investive Gebarung</b>							<b>0,00</b>	<b>0,00</b>	<b>0,00</b>
<b>SA2</b>	<b>Saldo (2) Geldfluss aus der Investiven Gebarung (33 - 34)</b>							<b>0,00</b>	<b>0,00</b>	<b>0,00</b>
<b>SA3</b>	<b>Saldo (3) Nettofinanzierungssaldo (Saldo 1 + Saldo 2)</b>							<b>-600,00</b>	<b>-500,00</b>	<b>-441,28</b>
<b>Finanzierungstätigkeit</b>										
<b>SU 35</b>	<b>Summe Einzahlungen aus der Finanzierungstätigkeit</b>							<b>0,00</b>	<b>0,00</b>	<b>0,00</b>
<b>SU 36</b>	<b>Summe Auszahlungen aus der Finanzierungstätigkeit</b>							<b>0,00</b>	<b>0,00</b>	<b>0,00</b>
<b>SA4</b>	<b>Saldo (4) Geldfluss aus der Finanzierungstätigkeit (35 - 36)</b>							<b>0,00</b>	<b>0,00</b>	<b>0,00</b>
<b>SA5</b>	<b>Saldo (5) Geldfluss aus der voranschlagswirksamen Gebarung (Saldo 3 + Saldo 4)</b>							<b>-600,00</b>	<b>-500,00</b>	<b>-441,28</b>
<b>853200</b>	<b>Adlergasse 10</b>									
<b>Operative Gebarung</b>										
2/853200+811100	Einnahmen aus Vermietung und Verpachtung 10%	2115	3115	14	20.500,00	14.000,00	15.410,31	20.500,00	14.000,00	15.410,31
<b>SU 21 / 31</b>	<b>Summe Erträge / Einzahlungen operative Gebarung</b>				<b>20.500,00</b>	<b>14.000,00</b>	<b>15.410,31</b>	<b>20.500,00</b>	<b>14.000,00</b>	<b>15.410,31</b>
1/853200-600000	Strom	2222	3222	24	400,00	400,00	296,21	400,00	400,00	296,21
1/853200-600100	Gas	2222	3222	24	200,00	300,00	-1.645,69	200,00	300,00	-1.645,69
1/853200-600200	Wassergebühren	2222	3222	24	900,00	800,00	665,74	900,00	800,00	665,74
1/853200-614000	Instandhaltung von Gebäuden	2224	3224	24	5.000,00	5.100,00	1.805,35	5.000,00	5.100,00	2.644,23
1/853200-670000	Versicherungen	2222	3222	24	700,00	600,00	568,23	700,00	600,00	568,23
1/853200-680000	Planmäßige Abschreibung	2226			400,00	400,00	351,13			
1/853200-700000	Mietzinse	2223	3223	24	800,00	1.100,00	879,00	800,00	1.100,00	879,00
1/853200-711000	Geb. für die Ben. von Gde.Einricht- u. -anlag. gem. FAG (Ausgabe)	2225	3225	24	2.300,00	2.000,00	1.952,44	2.300,00	2.000,00	1.952,44
<b>SU 22 / 32</b>	<b>Summe Aufwendungen / Auszahlungen operative Gebarung</b>				<b>10.700,00</b>	<b>10.700,00</b>	<b>4.872,41</b>	<b>10.300,00</b>	<b>10.300,00</b>	<b>5.360,16</b>
<b>SA 0 / SA 1</b>	<b>(0) Nettoergebnis (21 - 22) / (1) Geldfluss operative Gebarung (31 - 32)</b>				<b>9.800,00</b>	<b>3.300,00</b>	<b>10.537,90</b>	<b>10.200,00</b>	<b>3.700,00</b>	<b>10.050,15</b>
<b>SA01</b>	<b>Saldo (01) Haushaltsrücklagen (230 - 240)</b>				<b>0,00</b>	<b>0,00</b>	<b>0,00</b>	<b>0,00</b>	<b>0,00</b>	<b>0,00</b>
<b>SA00</b>	<b>Saldo (00) Nettoergebnis nach Haushaltsrücklagen (Saldo 0 + Saldo 01)</b>				<b>9.800,00</b>	<b>3.300,00</b>	<b>10.537,90</b>			
<b>Investive Gebarung</b>										
<b>SU 33</b>	<b>Summe Einzahlungen investive Gebarung</b>							<b>0,00</b>	<b>0,00</b>	<b>0,00</b>
<b>SU 34</b>	<b>Summe Auszahlungen investive Gebarung</b>							<b>0,00</b>	<b>0,00</b>	<b>0,00</b>

		MVAG VC QU			Ergebnisvoranschlag			Finanzierungsvoranschlag		
		EH	FH		VA 2026	VA 2025	RA 2024	VA 2026	VA 2025	RA 2024
<b>SA2</b>	<b>Saldo (2) Geldfluss aus der Investiven Gebarung (33 – 34)</b>							<b>0,00</b>	<b>0,00</b>	<b>0,00</b>
<b>SA3</b>	<b>Saldo (3) Nettofinanzierungssaldo (Saldo 1 + Saldo 2)</b>							<b>10.200,00</b>	<b>3.700,00</b>	<b>10.050,15</b>
<b>Finanzierungstätigkeit</b>										
<b>SU 35</b>	<b>Summe Einzahlungen aus der Finanzierungstätigkeit</b>							<b>0,00</b>	<b>0,00</b>	<b>0,00</b>
<b>SU 36</b>	<b>Summe Auszahlungen aus der Finanzierungstätigkeit</b>							<b>0,00</b>	<b>0,00</b>	<b>0,00</b>
<b>SA4</b>	<b>Saldo (4) Geldfluss aus der Finanzierungstätigkeit (35 – 36)</b>							<b>0,00</b>	<b>0,00</b>	<b>0,00</b>
<b>SA5</b>	<b>Saldo (5) Geldfluss aus der voranschlagswirksamen Gebarung (Saldo 3 + Saldo 4)</b>							<b>10.200,00</b>	<b>3.700,00</b>	<b>10.050,15</b>
<b>853300</b>	<b>Kirchenplatz 9</b>									
<b>Operative Gebarung</b>										
2/853300+811200	Einnahmen aus Vermietung und Verpachtung 20%	2115	3115	14	28.600,00	22.500,00	22.024,43	28.600,00	22.500,00	22.024,43
2/853300+811300	Einnahmen aus Vermietung und Verpachtung 0 %	2115	3115	14	18.400,00	17.000,00	16.609,94	18.400,00	17.000,00	16.609,94
<b>SU 21 / 31</b>	<b>Summe Erträge / Einzahlungen operative Gebarung</b>				<b>47.000,00</b>	<b>39.500,00</b>	<b>38.634,37</b>	<b>47.000,00</b>	<b>39.500,00</b>	<b>38.634,37</b>
1/853300-454000	Reinigungsmittel	2221	3221	23	400,00	400,00	191,44	400,00	400,00	191,44
1/853300-600000	Strom	2222	3222	24	1.100,00	1.600,00	1.651,21	1.100,00	1.600,00	1.663,34
1/853300-600200	Wassergebühren	2222	3222	24	300,00	300,00	266,17	300,00	300,00	266,17
1/853300-600300	Wärme	2222	3222	24	2.400,00	1.900,00	1.816,35	2.400,00	1.900,00	1.816,35
1/853300-614000	Instandhaltung von Gebäuden	2224	3224	24	2.100,00	2.000,00	1.077,20	2.100,00	2.000,00	1.077,20
1/853300-670000	Versicherungen	2222	3222	24	1.200,00	1.200,00	1.070,58	1.200,00	1.200,00	1.070,58
1/853300-680000	Planmäßige Abschreibung	2226			9.200,00	9.200,00	9.214,03			
1/853300-700000	Mietzinse	2223	3223	24	2.500,00	1.700,00	1.860,79	2.500,00	1.700,00	1.860,79
1/853300-711000	Geb. für die Ben. von Gde.Einrichtungen u. -anlag. gem. FAG (Ausgabe)	2225	3225	24	3.100,00	2.800,00	2.743,28	3.100,00	2.800,00	2.743,28
<b>SU 22 / 32</b>	<b>Summe Aufwendungen / Auszahlungen operative Gebarung</b>				<b>22.300,00</b>	<b>21.100,00</b>	<b>19.891,05</b>	<b>13.100,00</b>	<b>11.900,00</b>	<b>10.689,15</b>
<b>SA 0 / SA 1</b>	<b>(0) Nettoergebnis (21 - 22) / (1) Geldfluss operative Gebarung (31 – 32)</b>				<b>24.700,00</b>	<b>18.400,00</b>	<b>18.743,32</b>	<b>33.900,00</b>	<b>27.600,00</b>	<b>27.945,22</b>
<b>SA01</b>	<b>Saldo (01) Haushaltsrücklagen (230 - 240)</b>				<b>0,00</b>	<b>0,00</b>	<b>0,00</b>	<b>0,00</b>	<b>0,00</b>	<b>0,00</b>
<b>SA00</b>	<b>Saldo (00) Nettoergebnis nach Haushaltsrücklagen (Saldo 0 + Saldo 01)</b>				<b>24.700,00</b>	<b>18.400,00</b>	<b>18.743,32</b>			
<b>Investive Gebarung</b>										
<b>SU 33</b>	<b>Summe Einzahlungen investive Gebarung</b>							<b>0,00</b>	<b>0,00</b>	<b>0,00</b>
<b>SU 34</b>	<b>Summe Auszahlungen investive Gebarung</b>							<b>0,00</b>	<b>0,00</b>	<b>0,00</b>
<b>SA2</b>	<b>Saldo (2) Geldfluss aus der Investiven Gebarung (33 – 34)</b>							<b>0,00</b>	<b>0,00</b>	<b>0,00</b>
<b>SA3</b>	<b>Saldo (3) Nettofinanzierungssaldo (Saldo 1 + Saldo 2)</b>							<b>33.900,00</b>	<b>27.600,00</b>	<b>27.945,22</b>
<b>Finanzierungstätigkeit</b>										
<b>SU 35</b>	<b>Summe Einzahlungen aus der Finanzierungstätigkeit</b>							<b>0,00</b>	<b>0,00</b>	<b>0,00</b>
<b>SU 36</b>	<b>Summe Auszahlungen aus der Finanzierungstätigkeit</b>							<b>0,00</b>	<b>0,00</b>	<b>0,00</b>
<b>SA4</b>	<b>Saldo (4) Geldfluss aus der Finanzierungstätigkeit (35 – 36)</b>							<b>0,00</b>	<b>0,00</b>	<b>0,00</b>

		MVAG VC QU			Ergebnisvoranschlag			Finanzierungsvoranschlag		
		EH	FH		VA 2026	VA 2025	RA 2024	VA 2026	VA 2025	RA 2024
<b>SA5</b>	<b>Saldo (5) Geldfluss aus der voranschlagswirksamen Gebarung (Saldo 3 + Saldo 4)</b>							<b>33.900,00</b>	<b>27.600,00</b>	<b>27.945,22</b>
<b>853400</b>	<b>Hauptstraße 43</b>									
	<b>Operative Gebarung</b>									
2/853400+811200	Einnahmen aus Vermietung und Verpachtung 20%	2115	3115	14	46.500,00	48.000,00	47.123,42	46.500,00	48.000,00	47.123,42
2/853400+811300	Einnahmen aus Vermietung und Verpachtung 0%	2115	3115	14	33.500,00	32.400,00	31.768,68	33.500,00	32.400,00	31.768,68
<b>SU 21 / 31</b>	<b>Summe Erträge / Einzahlungen operative Gebarung</b>				<b>80.000,00</b>	<b>80.400,00</b>	<b>78.892,10</b>	<b>80.000,00</b>	<b>80.400,00</b>	<b>78.892,10</b>
1/853400-600000	Strom	2222	3222	24	1.300,00	1.100,00	1.616,72	1.300,00	1.100,00	1.628,33
1/853400-600200	Wassergebühren	2222	3222	24	300,00	300,00	293,67	300,00	300,00	293,67
1/853400-614000	Instandhaltung von Gebäuden	2224	3224	24	1.600,00	1.400,00	1.550,60	1.600,00	1.400,00	1.550,60
1/853400-670000	Versicherungen	2222	3222	24	1.300,00	1.200,00	1.126,71	1.300,00	1.200,00	1.126,71
1/853400-680000	Planmäßige Abschreibung	2226			47.600,00	47.600,00	47.591,87			
1/853400-700000	Mietzinse	2223	3223	24	400,00	400,00	319,94	400,00	400,00	319,94
1/853400-711000	Geb. für die Ben. von Gde.Einricht- u. -anlag. gem. FAG (Ausgabe)	2225	3225	24	3.600,00	3.200,00	3.185,48	3.600,00	3.200,00	3.185,48
<b>SU 22 / 32</b>	<b>Summe Aufwendungen / Auszahlungen operative Gebarung</b>				<b>56.100,00</b>	<b>55.200,00</b>	<b>55.684,99</b>	<b>8.500,00</b>	<b>7.600,00</b>	<b>8.104,73</b>
<b>SA 0 / SA 1</b>	<b>(0) Nettoergebnis (21 - 22) / (1) Geldfluss operative Gebarung (31 - 32)</b>				<b>23.900,00</b>	<b>25.200,00</b>	<b>23.207,11</b>	<b>71.500,00</b>	<b>72.800,00</b>	<b>70.787,37</b>
<b>SA01</b>	<b>Saldo (01) Haushaltsrücklagen (230 - 240)</b>				<b>0,00</b>	<b>0,00</b>	<b>0,00</b>	<b>0,00</b>	<b>0,00</b>	<b>0,00</b>
<b>SA00</b>	<b>Saldo (00) Nettoergebnis nach Haushaltsrücklagen (Saldo 0 + Saldo 01)</b>				<b>23.900,00</b>	<b>25.200,00</b>	<b>23.207,11</b>			
	<b>Investive Gebarung</b>									
<b>SU 33</b>	<b>Summe Einzahlungen investive Gebarung</b>							<b>0,00</b>	<b>0,00</b>	<b>0,00</b>
<b>SU 34</b>	<b>Summe Auszahlungen investive Gebarung</b>							<b>0,00</b>	<b>0,00</b>	<b>0,00</b>
<b>SA2</b>	<b>Saldo (2) Geldfluss aus der Investiven Gebarung (33 - 34)</b>							<b>0,00</b>	<b>0,00</b>	<b>0,00</b>
<b>SA3</b>	<b>Saldo (3) Nettofinanzierungssaldo (Saldo 1 + Saldo 2)</b>							<b>71.500,00</b>	<b>72.800,00</b>	<b>70.787,37</b>
	<b>Finanzierungstätigkeit</b>									
<b>SU 35</b>	<b>Summe Einzahlungen aus der Finanzierungstätigkeit</b>							<b>0,00</b>	<b>0,00</b>	<b>0,00</b>
<b>SU 36</b>	<b>Summe Auszahlungen aus der Finanzierungstätigkeit</b>							<b>0,00</b>	<b>0,00</b>	<b>0,00</b>
<b>SA4</b>	<b>Saldo (4) Geldfluss aus der Finanzierungstätigkeit (35 - 36)</b>							<b>0,00</b>	<b>0,00</b>	<b>0,00</b>
<b>SA5</b>	<b>Saldo (5) Geldfluss aus der voranschlagswirksamen Gebarung (Saldo 3 + Saldo 4)</b>							<b>71.500,00</b>	<b>72.800,00</b>	<b>70.787,37</b>
<b>853500</b>	<b>Hauptstraße 30</b>									
	<b>Operative Gebarung</b>									
2/853500+811200	Einnahmen aus Vermietung und Verpachtung 20%	2115	3115	14	32.100,00	31.400,00	30.750,17	32.100,00	31.400,00	30.238,00
<b>SU 21 / 31</b>	<b>Summe Erträge / Einzahlungen operative Gebarung</b>				<b>32.100,00</b>	<b>31.400,00</b>	<b>30.750,17</b>	<b>32.100,00</b>	<b>31.400,00</b>	<b>30.238,00</b>
1/853500-600000	Strom	2222	3222	24	2.200,00	1.200,00	1.103,72	2.200,00	1.200,00	1.103,72
1/853500-600100	Gas	2222	3222	24	700,00	800,00	796,01	700,00	800,00	796,01

		MVAG		VC QU	Ergebnisvoranschlag			Finanzierungsvoranschlag		
		EH	FH		VA 2026	VA 2025	RA 2024	VA 2026	VA 2025	RA 2024
1/853500-600200	Wassergebühren	2222	3222	24	300,00	200,00	175,60	300,00	200,00	175,60
1/853500-600300	Wärme	2222	3222	24	3.200,00	3.100,00	2.411,09	3.200,00	3.100,00	2.411,09
1/853500-614000	Instandhaltung von Gebäuden	2224	3224	24	1.400,00	1.200,00	1.015,64	1.400,00	1.200,00	1.015,64
1/853500-670000	Versicherungen	2222	3222	24	2.000,00	1.900,00	1.913,60	2.000,00	1.900,00	1.840,83
1/853500-711000	Geb. für die Ben. von Gde.Einricht- u. -anlag. gem. FAG (Ausgabe)	2225	3225	24	3.500,00	3.200,00	3.131,45	3.500,00	3.200,00	3.131,45
<b>SU 22 / 32</b>	<b>Summe Aufwendungen / Auszahlungen operative Gebarung</b>				<b>13.300,00</b>	<b>11.600,00</b>	<b>10.547,11</b>	<b>13.300,00</b>	<b>11.600,00</b>	<b>10.474,34</b>
<b>SA 0 / SA 1</b>	<b>(0) Nettoergebnis (21 - 22) / (1) Geldfluss operative Gebarung (31 - 32)</b>				<b>18.800,00</b>	<b>19.800,00</b>	<b>20.203,06</b>	<b>18.800,00</b>	<b>19.800,00</b>	<b>19.763,66</b>
<b>SA01</b>	<b>Saldo (01) Haushaltsrücklagen (230 - 240)</b>				<b>0,00</b>	<b>0,00</b>	<b>0,00</b>	<b>0,00</b>	<b>0,00</b>	<b>0,00</b>
<b>SA00</b>	<b>Saldo (00) Nettoergebnis nach Haushaltsrücklagen (Saldo 0 + Saldo 01)</b>				<b>18.800,00</b>	<b>19.800,00</b>	<b>20.203,06</b>			
<b>Investive Gebarung</b>										
<b>SU 33</b>	<b>Summe Einzahlungen investive Gebarung</b>							<b>0,00</b>	<b>0,00</b>	<b>0,00</b>
<b>SU 34</b>	<b>Summe Auszahlungen investive Gebarung</b>							<b>0,00</b>	<b>0,00</b>	<b>0,00</b>
<b>SA2</b>	<b>Saldo (2) Geldfluss aus der Investiven Gebarung (33 - 34)</b>							<b>0,00</b>	<b>0,00</b>	<b>0,00</b>
<b>SA3</b>	<b>Saldo (3) Nettofinanzierungssaldo (Saldo 1 + Saldo 2)</b>							<b>18.800,00</b>	<b>19.800,00</b>	<b>19.763,66</b>
<b>Finanzierungstätigkeit</b>										
<b>SU 35</b>	<b>Summe Einzahlungen aus der Finanzierungstätigkeit</b>							<b>0,00</b>	<b>0,00</b>	<b>0,00</b>
<b>SU 36</b>	<b>Summe Auszahlungen aus der Finanzierungstätigkeit</b>							<b>0,00</b>	<b>0,00</b>	<b>0,00</b>
<b>SA4</b>	<b>Saldo (4) Geldfluss aus der Finanzierungstätigkeit (35 - 36)</b>							<b>0,00</b>	<b>0,00</b>	<b>0,00</b>
<b>SA5</b>	<b>Saldo (5) Geldfluss aus der voranschlagswirksamen Gebarung (Saldo 3 + Saldo 4)</b>							<b>18.800,00</b>	<b>19.800,00</b>	<b>19.763,66</b>
<b>853600</b>	<b>diverse Keller</b>									
<b>Operative Gebarung</b>										
2/853600+811200	Einnahmen aus Vermietung und Verpachtung 20%	2115	3115	14	400,00	700,00	630,12	400,00	700,00	630,12
<b>SU 21 / 31</b>	<b>Summe Erträge / Einzahlungen operative Gebarung</b>				<b>400,00</b>	<b>700,00</b>	<b>630,12</b>	<b>400,00</b>	<b>700,00</b>	<b>630,12</b>
1/853600-600000	Strom	2222	3222	24	300,00	400,00	352,08	300,00	400,00	352,08
1/853600-600200	Wassergebühren	2222	3222	24	100,00	100,00	54,12	100,00	100,00	54,12
1/853600-614000	Instandhaltung von Gebäuden	2224	3224	24	800,00	800,00	1.702,22	800,00	800,00	1.702,22
1/853600-670000	Versicherungen	2222	3222	24	200,00	200,00	183,36	200,00	200,00	183,36
1/853600-680000	Planmäßige Abschreibung	2226			900,00	900,00	922,13			
1/853600-711000	Geb. für die Ben. von Gde.Einricht- u. -anlag. gem. FAG (Ausgabe)	2225	3225	24	100,00	100,00	7,60	100,00	100,00	7,60
<b>SU 22 / 32</b>	<b>Summe Aufwendungen / Auszahlungen operative Gebarung</b>				<b>2.400,00</b>	<b>2.500,00</b>	<b>3.221,51</b>	<b>1.500,00</b>	<b>1.600,00</b>	<b>2.299,38</b>
<b>SA 0 / SA 1</b>	<b>(0) Nettoergebnis (21 - 22) / (1) Geldfluss operative Gebarung (31 - 32)</b>				<b>-2.000,00</b>	<b>-1.800,00</b>	<b>-2.591,39</b>	<b>-1.100,00</b>	<b>-900,00</b>	<b>-1.669,26</b>
<b>SA01</b>	<b>Saldo (01) Haushaltsrücklagen (230 - 240)</b>				<b>0,00</b>	<b>0,00</b>	<b>0,00</b>	<b>0,00</b>	<b>0,00</b>	<b>0,00</b>
<b>SA00</b>	<b>Saldo (00) Nettoergebnis nach Haushaltsrücklagen (Saldo 0 + Saldo 01)</b>				<b>-2.000,00</b>	<b>-1.800,00</b>	<b>-2.591,39</b>			
<b>Investive Gebarung</b>										
<b>SU 33</b>	<b>Summe Einzahlungen investive Gebarung</b>							<b>0,00</b>	<b>0,00</b>	<b>0,00</b>

		MVAG VC QU			Ergebnisvoranschlag			Finanzierungsvoranschlag		
		EH	FH		VA 2026	VA 2025	RA 2024	VA 2026	VA 2025	RA 2024
<b>SU 34</b>	<b>Summe Auszahlungen investive Gebarung</b>							<b>0,00</b>	<b>0,00</b>	<b>0,00</b>
<b>SA2</b>	<b>Saldo (2) Geldfluss aus der Investiven Gebarung (33 – 34)</b>							<b>0,00</b>	<b>0,00</b>	<b>0,00</b>
<b>SA3</b>	<b>Saldo (3) Nettofinanzierungssaldo (Saldo 1 + Saldo 2)</b>							<b>-1.100,00</b>	<b>-900,00</b>	<b>-1.669,26</b>
<b>Finanzierungstätigkeit</b>										
<b>SU 35</b>	<b>Summe Einzahlungen aus der Finanzierungstätigkeit</b>							<b>0,00</b>	<b>0,00</b>	<b>0,00</b>
<b>SU 36</b>	<b>Summe Auszahlungen aus der Finanzierungstätigkeit</b>							<b>0,00</b>	<b>0,00</b>	<b>0,00</b>
<b>SA4</b>	<b>Saldo (4) Geldfluss aus der Finanzierungstätigkeit (35 – 36)</b>							<b>0,00</b>	<b>0,00</b>	<b>0,00</b>
<b>SA5</b>	<b>Saldo (5) Geldfluss aus der voranschlagswirksamen Gebarung (Saldo 3 + Saldo 4)</b>							<b>-1.100,00</b>	<b>-900,00</b>	<b>-1.669,26</b>
<b>853700</b>	<b>Schlosspark 1+2</b>									
<b>Operative Gebarung</b>										
2/853700+811300	Einnahmen aus Vermietung und Verpachtung 0%	2115	3115	14	20.300,00	19.900,00	19.501,06	20.300,00	19.900,00	19.501,06
<b>SU 21 / 31</b>	<b>Summe Erträge / Einzahlungen operative Gebarung</b>				<b>20.300,00</b>	<b>19.900,00</b>	<b>19.501,06</b>	<b>20.300,00</b>	<b>19.900,00</b>	<b>19.501,06</b>
1/853700-614000	Instandhaltung von Gebäuden	2224	3224	24	200,00	200,00	240,00	200,00	200,00	120,00
1/853700-700000	Mietzinse	2223	3223	24	4.500,00	4.500,00	4.458,58	4.500,00	4.500,00	4.458,58
<b>SU 22 / 32</b>	<b>Summe Aufwendungen / Auszahlungen operative Gebarung</b>				<b>4.700,00</b>	<b>4.700,00</b>	<b>4.698,58</b>	<b>4.700,00</b>	<b>4.700,00</b>	<b>4.578,58</b>
<b>SA 0 / SA 1</b>	<b>(0) Nettoergebnis (21 - 22) / (1) Geldfluss operative Gebarung (31 – 32)</b>				<b>15.600,00</b>	<b>15.200,00</b>	<b>14.802,48</b>	<b>15.600,00</b>	<b>15.200,00</b>	<b>14.922,48</b>
<b>SA01</b>	<b>Saldo (01) Haushaltsrücklagen (230 - 240)</b>				<b>0,00</b>	<b>0,00</b>	<b>0,00</b>	<b>0,00</b>	<b>0,00</b>	<b>0,00</b>
<b>SA00</b>	<b>Saldo (00) Nettoergebnis nach Haushaltsrücklagen (Saldo 0 + Saldo 01)</b>				<b>15.600,00</b>	<b>15.200,00</b>	<b>14.802,48</b>			
<b>Investive Gebarung</b>										
<b>SU 33</b>	<b>Summe Einzahlungen investive Gebarung</b>							<b>0,00</b>	<b>0,00</b>	<b>0,00</b>
<b>SU 34</b>	<b>Summe Auszahlungen investive Gebarung</b>							<b>0,00</b>	<b>0,00</b>	<b>0,00</b>
<b>SA2</b>	<b>Saldo (2) Geldfluss aus der Investiven Gebarung (33 – 34)</b>							<b>0,00</b>	<b>0,00</b>	<b>0,00</b>
<b>SA3</b>	<b>Saldo (3) Nettofinanzierungssaldo (Saldo 1 + Saldo 2)</b>							<b>15.600,00</b>	<b>15.200,00</b>	<b>14.922,48</b>
<b>Finanzierungstätigkeit</b>										
<b>SU 35</b>	<b>Summe Einzahlungen aus der Finanzierungstätigkeit</b>							<b>0,00</b>	<b>0,00</b>	<b>0,00</b>
<b>SU 36</b>	<b>Summe Auszahlungen aus der Finanzierungstätigkeit</b>							<b>0,00</b>	<b>0,00</b>	<b>0,00</b>
<b>SA4</b>	<b>Saldo (4) Geldfluss aus der Finanzierungstätigkeit (35 – 36)</b>							<b>0,00</b>	<b>0,00</b>	<b>0,00</b>
<b>SA5</b>	<b>Saldo (5) Geldfluss aus der voranschlagswirksamen Gebarung (Saldo 3 + Saldo 4)</b>							<b>15.600,00</b>	<b>15.200,00</b>	<b>14.922,48</b>
<b>853800</b>	<b>Schlosspark 5</b>									
<b>Operative Gebarung</b>										
2/853800+802000	Veräußerungen von Gebäuden und Bauten	2116				250.000,00				
2/853800+811100	Einnahmen aus Vermietung und Verpachtung 10 %	2115	3115	14	6.300,00	6.300,00	6.109,08	6.300,00	6.300,00	6.109,08
<b>SU 21 / 31</b>	<b>Summe Erträge / Einzahlungen operative Gebarung</b>				<b>6.300,00</b>	<b>256.300,00</b>	<b>6.109,08</b>	<b>6.300,00</b>	<b>6.300,00</b>	<b>6.109,08</b>

		MVAG VC QU			Ergebnisvoranschlag			Finanzierungsvoranschlag		
		EH	FH		VA 2026	VA 2025	RA 2024	VA 2026	VA 2025	RA 2024
1/853800-400000	Geringwertige Wirtschaftsgüter (GWG)	2221	3221	23	800,00	1.000,00		800,00	1.000,00	
1/853800-600000	Strom	2222	3222	24	2.500,00	5.100,00	4.445,67	2.500,00	5.100,00	4.445,67
1/853800-614000	Instandhaltung von Gebäuden	2224	3224	24	500,00	500,00		500,00	500,00	
1/853800-631000	Telefon, Internet	2222	3222	24	800,00	800,00	704,28	800,00	800,00	704,28
1/853800-680000	Planmäßige Abschreibung	2226			1.400,00	1.400,00	1.391,14			
1/853800-700000	Mietzinse	2223	3223	24	6.500,00	5.300,00	10.472,39	6.500,00	5.300,00	10.472,39
<b>SU 22 / 32</b>	<b>Summe Aufwendungen / Auszahlungen operative Gebarung</b>				<b>12.500,00</b>	<b>14.100,00</b>	<b>17.013,48</b>	<b>11.100,00</b>	<b>12.700,00</b>	<b>15.622,34</b>
<b>SA 0 / SA 1</b>	<b>(0) Nettoergebnis (21 - 22) / (1) Geldfluss operative Gebarung (31 - 32)</b>				<b>-6.200,00</b>	<b>242.200,00</b>	<b>-10.904,40</b>	<b>-4.800,00</b>	<b>-6.400,00</b>	<b>-9.513,26</b>
<b>SA01</b>	<b>Saldo (01) Haushaltsrücklagen (230 - 240)</b>				<b>0,00</b>	<b>0,00</b>	<b>0,00</b>	<b>0,00</b>	<b>0,00</b>	<b>0,00</b>
<b>SA00</b>	<b>Saldo (00) Nettoergebnis nach Haushaltsrücklagen (Saldo 0 + Saldo 01)</b>				<b>-6.200,00</b>	<b>242.200,00</b>	<b>-10.904,40</b>			
<b>Investive Gebarung</b>										
2/853800+802000	Veräußerungen von Gebäuden und Bauten		3313					250.000,00		
<b>SU 33</b>	<b>Summe Einzahlungen investive Gebarung</b>							<b>0,00</b>	<b>250.000,00</b>	<b>0,00</b>
<b>SU 34</b>	<b>Summe Auszahlungen investive Gebarung</b>							<b>0,00</b>	<b>0,00</b>	<b>0,00</b>
<b>SA2</b>	<b>Saldo (2) Geldfluss aus der Investiven Gebarung (33 - 34)</b>							<b>0,00</b>	<b>250.000,00</b>	<b>0,00</b>
<b>SA3</b>	<b>Saldo (3) Nettofinanzierungssaldo (Saldo 1 + Saldo 2)</b>							<b>-4.800,00</b>	<b>243.600,00</b>	<b>-9.513,26</b>
<b>Finanzierungstätigkeit</b>										
<b>SU 35</b>	<b>Summe Einzahlungen aus der Finanzierungstätigkeit</b>							<b>0,00</b>	<b>0,00</b>	<b>0,00</b>
<b>SU 36</b>	<b>Summe Auszahlungen aus der Finanzierungstätigkeit</b>							<b>0,00</b>	<b>0,00</b>	<b>0,00</b>
<b>SA4</b>	<b>Saldo (4) Geldfluss aus der Finanzierungstätigkeit (35 - 36)</b>							<b>0,00</b>	<b>0,00</b>	<b>0,00</b>
<b>SA5</b>	<b>Saldo (5) Geldfluss aus der voranschlagswirksamen Gebarung (Saldo 3 + Saldo 4)</b>							<b>-4.800,00</b>	<b>243.600,00</b>	<b>-9.513,26</b>
<b>853900</b>	<b>Hauptstraße 56, Obersdorf</b>									
<b>Operative Gebarung</b>										
2/853900+811200	Einnahmen aus Vermietung und Verpachtung 20%	2115	3115	14	50.000,00	49.700,00	48.568,78	50.000,00	49.700,00	51.229,83
<b>SU 21 / 31</b>	<b>Summe Erträge / Einzahlungen operative Gebarung</b>				<b>50.000,00</b>	<b>49.700,00</b>	<b>48.568,78</b>	<b>50.000,00</b>	<b>49.700,00</b>	<b>51.229,83</b>
1/853900-600000	Strom	2222	3222	24	3.100,00	3.900,00	3.778,85	3.100,00	3.900,00	3.803,31
1/853900-600200	Wassergebühren	2222	3222	24	2.000,00	1.400,00	1.251,92	2.000,00	1.400,00	1.251,92
1/853900-600300	Wärme	2222	3222	24	8.900,00	6.900,00	7.228,89	8.900,00	6.900,00	7.228,89
1/853900-614000	Instandhaltung von Gebäuden	2224	3224	24	10.000,00	10.000,00	6.680,25	10.000,00	10.000,00	6.648,95
1/853900-631000	Telefon, Telefax, BTX	2222	3222	24	300,00	300,00	302,16	300,00	300,00	302,16
1/853900-650000	Zinsen für Finanzschulden in Euro	2241	3241	25	7.400,00	8.100,00	8.720,68	7.400,00	8.100,00	8.720,68
1/853900-670000	Versicherungen	2222	3222	24	800,00	800,00	725,01	800,00	800,00	725,01
1/853900-680000	Planmäßige Abschreibung	2226			700,00	700,00	729,40			
1/853900-700000	Miet- und Pachttaufwand	2223	3223	24	1.200,00	1.100,00	943,30	1.200,00	1.100,00	943,30

		MVAG VC QU			Ergebnisvoranschlag			Finanzierungsvoranschlag		
		EH	FH		VA 2026	VA 2025	RA 2024	VA 2026	VA 2025	RA 2024
1/853900-711000	Geb. für die Ben. von Gde.Einricht- u. -anlag. gem. FAG (Ausgabe)	2225	3225	24	2.700,00	2.400,00	2.383,37	2.700,00	2.400,00	2.383,37
<b>SU 22 / 32</b>	<b>Summe Aufwendungen / Auszahlungen operative Gebarung</b>				<b>37.100,00</b>	<b>35.600,00</b>	<b>32.743,83</b>	<b>36.400,00</b>	<b>34.900,00</b>	<b>32.007,59</b>
<b>SA 0 / SA 1</b>	<b>(0) Nettoergebnis (21 - 22) / (1) Geldfluss operative Gebarung (31 – 32)</b>				<b>12.900,00</b>	<b>14.100,00</b>	<b>15.824,95</b>	<b>13.600,00</b>	<b>14.800,00</b>	<b>19.222,24</b>
<b>SA01</b>	<b>Saldo (01) Haushaltsrücklagen (230 - 240)</b>				<b>0,00</b>	<b>0,00</b>	<b>0,00</b>	<b>0,00</b>	<b>0,00</b>	<b>0,00</b>
<b>SA00</b>	<b>Saldo (00) Nettoergebnis nach Haushaltsrücklagen (Saldo 0 + Saldo 01)</b>				<b>12.900,00</b>	<b>14.100,00</b>	<b>15.824,95</b>			
<b>Investive Gebarung</b>										
<b>SU 33</b>	<b>Summe Einzahlungen investive Gebarung</b>							<b>0,00</b>	<b>0,00</b>	<b>0,00</b>
<b>SU 34</b>	<b>Summe Auszahlungen investive Gebarung</b>							<b>0,00</b>	<b>0,00</b>	<b>0,00</b>
<b>SA2</b>	<b>Saldo (2) Geldfluss aus der Investiven Gebarung (33 – 34)</b>							<b>0,00</b>	<b>0,00</b>	<b>0,00</b>
<b>SA3</b>	<b>Saldo (3) Nettofinanzierungssaldo (Saldo 1 + Saldo 2)</b>							<b>13.600,00</b>	<b>14.800,00</b>	<b>19.222,24</b>
<b>Finanzierungstätigkeit</b>										
<b>SU 35</b>	<b>Summe Einzahlungen aus der Finanzierungstätigkeit</b>							<b>0,00</b>	<b>0,00</b>	<b>0,00</b>
1/853900-346000	Schuldentilgung		3614	65				38.900,00	38.900,00	38.893,00
<b>SU 36</b>	<b>Summe Auszahlungen aus der Finanzierungstätigkeit</b>							<b>38.900,00</b>	<b>38.900,00</b>	<b>38.893,00</b>
<b>SA4</b>	<b>Saldo (4) Geldfluss aus der Finanzierungstätigkeit (35 – 36)</b>							<b>-38.900,00</b>	<b>-38.900,00</b>	<b>-38.893,00</b>
<b>SA5</b>	<b>Saldo (5) Geldfluss aus der voranschlagswirksamen Gebarung (Saldo 3 + Saldo 4)</b>							<b>-25.300,00</b>	<b>-24.100,00</b>	<b>-19.670,76</b>
<b>87 Wirtschaftliche Unternehmungen</b>										
<b>870 Elektrizitätsversorgung</b>										
<b>870000 Photovoltaikanlage</b>										
<b>Operative Gebarung</b>										
2/870000+810000	Stromeinspeisung Ömag	2114	3114	13	4.500,00	3.800,00	3.827,29	4.500,00	3.800,00	3.827,29
2/870000+810100	Stromeinspeisung AAE	2114	3114	13	33.500,00	30.300,00	29.964,80	33.500,00	30.300,00	29.964,80
2/870000+810200	Stromeinspeisung EEG	2114	3114		14.000,00	8.100,00	10.880,25	14.000,00	8.100,00	10.880,25
2/870000+813000	Erträge aus der Auflösung von Investitionszuschüssen (Kapitaltransfers)	2127			24.900,00	24.900,00	24.008,01			
2/870000+828000	Rückersatz von Aufwendungen, Körperschaftsteuer	2116	3116		5.000,00			5.000,00		
6/870000+899000	Entnahmen aus Verrechnungsrücklagen zwischen operativer Gebarung und Projekten	2116		1			18.472,24			
<b>SU 21 / 31</b>	<b>Summe Erträge / Einzahlungen operative Gebarung</b>				<b>81.900,00</b>	<b>67.100,00</b>	<b>87.152,59</b>	<b>57.000,00</b>	<b>42.200,00</b>	<b>44.672,34</b>
1/870000-600000	Strom	2222	3222	24	300,00	300,00	182,58	300,00	300,00	182,58
1/870000-614000	Instandhaltung von Photovoltaikanlagen	2224	3224		400,00	1.000,00	847,75	400,00	1.000,00	847,75
1/870000-631000	Telefon, Internet	2222	3222	24	400,00	300,00	208,64	400,00	300,00	208,64
1/870000-640000	Rechts- und Beratungsaufwand	2222	3222	24	3.500,00	2.400,00	2.055,27	3.500,00	2.400,00	2.055,27
1/870000-650000	Zinsen für Finanzschulden in Euro	2241	3241	25	7.400,00	8.300,00	9.265,79	7.400,00	8.300,00	9.265,79

		MVAG		VC QU	Ergebnisvoranschlag			Finanzierungsvoranschlag		
		EH	FH		VA 2026	VA 2025	RA 2024	VA 2026	VA 2025	RA 2024
1/870000-680000	Planmäßige Abschreibung	2226			55.100,00	54.700,00	53.510,97			
1/870000-700000	Miet- und Pachtaufwand	2223	3223	24	1.700,00	1.800,00	2.009,28	1.700,00	1.800,00	2.009,28
1/870000-710000	Körperschaftsteuer	2225	3225	24	4.300,00	8.900,00	8.761,00	4.300,00	8.900,00	8.761,00
1/870000-728000	Entgelte für sonstige Leistungen, Energiegemeinschaft	2225	3225	24	8.000,00	2.300,00	1.188,98	8.000,00	2.300,00	1.738,99
<b>SU 22 / 32</b>	<b>Summe Aufwendungen / Auszahlungen operative Gebarung</b>				<b>81.100,00</b>	<b>80.000,00</b>	<b>78.030,26</b>	<b>26.000,00</b>	<b>25.300,00</b>	<b>25.069,30</b>
<b>SA 0 / SA 1</b>	<b>(0) Nettoergebnis (21 - 22) / (1) Geldfluss operative Gebarung (31 - 32)</b>				<b>800,00</b>	<b>-12.900,00</b>	<b>9.122,33</b>	<b>31.000,00</b>	<b>16.900,00</b>	<b>19.603,04</b>
<b>SA01</b>	<b>Saldo (01) Haushaltsrücklagen (230 - 240)</b>				<b>0,00</b>	<b>0,00</b>	<b>0,00</b>	<b>0,00</b>	<b>0,00</b>	<b>0,00</b>
<b>SA00</b>	<b>Saldo (00) Nettoergebnis nach Haushaltsrücklagen (Saldo 0 + Saldo 01)</b>				<b>800,00</b>	<b>-12.900,00</b>	<b>9.122,33</b>			
<b>Investive Gebarung</b>										
6/870000+300000	Kapitaltransfers von Bund, Bundesfonds und Bundeskammern		3331	1 33						23.920,26
<b>SU 33</b>	<b>Summe Einzahlungen investive Gebarung</b>							<b>0,00</b>	<b>0,00</b>	<b>23.920,26</b>
5/870000-050100	Sonderanlagen		3412	1 40						102.127,42
<b>SU 34</b>	<b>Summe Auszahlungen investive Gebarung</b>							<b>0,00</b>	<b>0,00</b>	<b>102.127,42</b>
<b>SA2</b>	<b>Saldo (2) Geldfluss aus der Investiven Gebarung (33 - 34)</b>							<b>0,00</b>	<b>0,00</b>	<b>-78.207,16</b>
<b>SA3</b>	<b>Saldo (3) Nettofinanzierungssaldo (Saldo 1 + Saldo 2)</b>							<b>31.000,00</b>	<b>16.900,00</b>	<b>-58.604,12</b>
<b>Finanzierungstätigkeit</b>										
<b>SU 35</b>	<b>Summe Einzahlungen aus der Finanzierungstätigkeit</b>							<b>0,00</b>	<b>0,00</b>	<b>0,00</b>
1/870000-347000	Tilgung, Investitionsdarlehen von Unternehmen (ohne Finanzunternehmen) und anderen		3613	65				47.800,00	46.800,00	45.894,69
<b>SU 36</b>	<b>Summe Auszahlungen aus der Finanzierungstätigkeit</b>							<b>47.800,00</b>	<b>46.800,00</b>	<b>45.894,69</b>
<b>SA4</b>	<b>Saldo (4) Geldfluss aus der Finanzierungstätigkeit (35 - 36)</b>							<b>-47.800,00</b>	<b>-46.800,00</b>	<b>-45.894,69</b>
<b>SA5</b>	<b>Saldo (5) Geldfluss aus der voranschlagswirksamen Gebarung (Saldo 3 + Saldo 4)</b>							<b>-16.800,00</b>	<b>-29.900,00</b>	<b>-104.498,81</b>
<b>89</b>	<b>Wirtschaftliche Unternehmungen (Fortsetzung)</b>									
<b>894</b>	<b>Stadthallen, Kongresshäuser</b>									
<b>894000</b>	<b>Veranstaltungszentrum</b>									
<b>Operative Gebarung</b>										
2/894000+810000	Kartenverkauf, Erträge aus Leistungen	2114	3114		2.000,00			2.000,00		
2/894000+811000	Einnahmen aus Vermietung Veranstaltungszentrum	2115	3115		32.000,00	25.000,00		32.000,00	25.000,00	
2/894000+813000	Erträge aus der Auflösung von Investitionszuschüssen (Kapitaltransfers)	2127		1	4.600,00					
6/894000+871000	Kapitaltransfers aus Gemeinde-Bedarfszuweisungsmittel	2121	3121	1 33		200.000,00	200.000,00		200.000,00	200.000,00
6/894000+871100	Kapitaltransfers aus Gemeinde-Bedarfszuweisungsmitteln	2121	3121	1		100.000,00	100.000,00		100.000,00	100.000,00

		MVAG		VC QU	Ergebnisvoranschlag			Finanzierungsvoranschlag			
		EH	FH		VA 2026	VA 2025	RA 2024	VA 2026	VA 2025	RA 2024	
6/894000+899000	Entnahmen aus Verrechnungsrücklagen zwischen operativer Gebarung und Projekten	2116		1				549.820,97			
<b>SU 21 / 31</b>	<b>Summe Erträge / Einzahlungen operative Gebarung</b>				<b>38.600,00</b>	<b>325.000,00</b>	<b>849.820,97</b>		<b>34.000,00</b>	<b>325.000,00</b>	<b>300.000,00</b>
1/894000-400000	Geringwertige Wirtschaftsgüter (GWG)	2221	3221		5.700,00				5.700,00		
1/894000-454000	Reinigungsmittel	2221	3221		2.800,00				2.800,00		
1/894000-511000	Geldbezüge der Vertragsbediensteten in handwerklicher Verwendung	2211	3211		20.400,00	40.600,00			20.400,00	40.600,00	
1/894000-582000	Sonstige Dienstgeberbeiträge zur sozialen Sicherheit	2212	3212		800,00	1.500,00			800,00	1.500,00	
1/894000-582100	Mitarbeitervorsorge	2212	3212		300,00	700,00			300,00	700,00	
1/894000-582200	Sonstige Dienstgeberbeiträge zur sozialen Sicherheit	2212	3212		4.000,00	8.000,00			4.000,00	8.000,00	
1/894000-588000	Kommunalsteuer	2212	3212		1.000,00	1.200,00			1.000,00	1.200,00	
1/894000-592000	Dotierung von Rückstellungen für Jubiläumszuwendungen	2214			600,00						
1/894000-600000	Strom	2222	3222		6.600,00	5.000,00			6.600,00	5.000,00	
1/894000-600200	Wasser	2222	3222		500,00	500,00			500,00	500,00	
1/894000-600300	Wärme	2222	3222	24	8.200,00	8.000,00			8.200,00	8.000,00	
1/894000-614000	Instandhaltung von Gebäuden und Bauten	2224	3224		10.000,00	12.000,00			10.000,00	12.000,00	
1/894000-618000	Instandhaltung von sonstigen Anlagen	2224	3224		1.500,00	2.000,00			1.500,00	2.000,00	
1/894000-631000	Telefon, Internet	2222	3222	24	1.000,00	800,00			1.000,00	800,00	
1/894000-650000	Zinsen für Finanzschulden in Euro	2241	3241	25	118.400,00	103.200,00	1.597,30		118.400,00	103.200,00	1.597,30
1/894000-670000	Versicherungen	2222	3222		3.000,00	3.000,00			3.000,00	3.000,00	
1/894000-680000	Planmäßige Abschreibung	2226			133.200,00	2.000,00	2.022,27				
1/894000-711000	Gebühren für die Benützung von Gemeindeeinrichtungen und Anlagen gemäß FAG	2225	3225	24	6.200,00	5.800,00			6.200,00	5.800,00	
1/894000-728000	Gebühren NTRY, Entgelte für sonstige Leistungen	2225	3225		2.000,00				2.000,00		
<b>SU 22 / 32</b>	<b>Summe Aufwendungen / Auszahlungen operative Gebarung</b>				<b>326.200,00</b>	<b>194.300,00</b>	<b>3.619,57</b>		<b>192.400,00</b>	<b>192.300,00</b>	<b>1.597,30</b>
<b>SA 0 / SA 1</b>	<b>(0) Nettoergebnis (21 - 22) / (1) Geldfluss operative Gebarung (31 - 32)</b>				<b>-287.600,00</b>	<b>130.700,00</b>	<b>846.201,40</b>		<b>-158.400,00</b>	<b>132.700,00</b>	<b>298.402,70</b>
<b>SA01</b>	<b>Saldo (01) Haushaltsrücklagen (230 - 240)</b>				<b>0,00</b>	<b>0,00</b>	<b>0,00</b>		<b>0,00</b>	<b>0,00</b>	<b>0,00</b>
<b>SA00</b>	<b>Saldo (00) Nettoergebnis nach Haushaltsrücklagen (Saldo 0 + Saldo 01)</b>				<b>-287.600,00</b>	<b>130.700,00</b>	<b>846.201,40</b>				
<b>Investive Gebarung</b>											
6/894000+301000	Kulturförd. Raumordnung, Kapitaltransfers von Ländern, Landesfonds und Landeskammern		3331	1 33						60.000,00	50.000,00
6/894000+301100	Raumordnung Kapitaltransfers von Ländern, Landesfonds und Landeskammern		3331	1 33							60.000,00

		MVAG		VC	QU	Ergebnisvoranschlag			Finanzierungsvoranschlag			
		EH	FH			VA 2026	VA 2025	RA 2024	VA 2026	VA 2025	RA 2024	
6/894000+301200	Kapitaltransfers von Ländern, Landesfonds und Landeskammern		3331	1						250.000,00		
6/894000+305000	Energiesparpfarre, Kapitaltransfers von Unternehmen (ohne Finanzunternehmen)		3333	1						11.000,00		
<b>SU 33</b>	<b>Summe Einzahlungen investive Gebarung</b>								<b>0,00</b>	<b>321.000,00</b>		<b>110.000,00</b>
1/894000-042000	Amts-, Betriebs- und Geschäftsausstattung		3415	2					2.500,00			
5/894000-070000	Aktivierungsfähige Rechte (immaterielle Vermögenswerte)		3411	1	42					1.271.000,00		4.209.820,97
<b>SU 34</b>	<b>Summe Auszahlungen investive Gebarung</b>								<b>2.500,00</b>	<b>1.271.000,00</b>		<b>4.209.820,97</b>
<b>SA2</b>	<b>Saldo (2) Geldfluss aus der Investiven Gebarung (33 – 34)</b>								<b>-2.500,00</b>	<b>-950.000,00</b>		<b>-4.099.820,97</b>
<b>SA3</b>	<b>Saldo (3) Nettofinanzierungssaldo (Saldo 1 + Saldo 2)</b>								<b>-160.900,00</b>	<b>-817.300,00</b>		<b>-3.801.418,27</b>
<b>Finanzierungstätigkeit</b>												
6/894000+346000	Darlehensaufnahme		3514	1	55					650.000,00		3.250.000,00
<b>SU 35</b>	<b>Summe Einzahlungen aus der Finanzierungstätigkeit</b>								<b>0,00</b>	<b>650.000,00</b>		<b>3.250.000,00</b>
1/894000-346000	Schuldentilgung		3614		65				172.300,00	139.700,00		9.707,92
<b>SU 36</b>	<b>Summe Auszahlungen aus der Finanzierungstätigkeit</b>								<b>172.300,00</b>	<b>139.700,00</b>		<b>9.707,92</b>
<b>SA4</b>	<b>Saldo (4) Geldfluss aus der Finanzierungstätigkeit (35 – 36)</b>								<b>-172.300,00</b>	<b>510.300,00</b>		<b>3.240.292,08</b>
<b>SA5</b>	<b>Saldo (5) Geldfluss aus der voranschlagswirksamen Gebarung (Saldo 3 + Saldo 4)</b>								<b>-333.200,00</b>	<b>-307.000,00</b>		<b>-561.126,19</b>

		MVAG VC QU			Ergebnisvoranschlag			Finanzierungsvoranschlag		
		EH	FH		VA 2026	VA 2025	RA 2024	VA 2026	VA 2025	RA 2024
<b>9 Finanzwirtschaft</b>										
<b>90</b>	<b>Gesonderte Verwaltung</b>									
<b>900</b>	<b>Gesonderte Verwaltung</b>									
<b>900000</b>	<b>Finanzabteilung und Finanzverwaltung</b>									
<b>Operative Gebarung</b>										
2/900000+817000	Erträge aus der Auflösung von sonstigen Rückstellungen	2117				31.000,00		58.892,15		
2/900000+828000	Personalkostenersätze	2116	3116	18	52.000,00	51.000,00	48.903,56	52.000,00	51.000,00	48.903,56
<b>SU 21 / 31</b>	<b>Summe Erträge / Einzahlungen operative Gebarung</b>				<b>52.000,00</b>	<b>82.000,00</b>	<b>107.795,71</b>	<b>52.000,00</b>	<b>51.000,00</b>	<b>48.903,56</b>
1/900000-456000	Schreib-, Zeichen- und sonst. Büromittel	2221	3221	23	1.100,00	1.000,00	1.440,00	1.100,00	1.000,00	1.440,00
1/900000-510000	Geldbezüge für Vertragsbed. I ANG	2211	3211	20	424.400,00	416.900,00	379.156,81	424.400,00	416.900,00	379.156,81
1/900000-510100	Abfertigung	2211	3211	20		32.600,00	57.024,00		32.600,00	57.024,00
1/900000-565000	Mehrleistungsvergütungen	2211	3211	20	14.000,00	13.800,00	12.982,31	14.000,00	13.800,00	12.982,31
1/900000-569100	Fehlgeldentschädigung	2211	3211	20	100,00	900,00	889,26	100,00	900,00	889,26
1/900000-582000	DGB z.Ausgleichsf.f.Fb.f.Vertr.Bed.	2212	3212	20	8.600,00	8.400,00	7.255,44	8.600,00	8.400,00	7.255,44
1/900000-582100	Mitarbeitervorsorge	2212	3212	20	2.700,00	2.700,00	2.341,98	2.700,00	2.700,00	2.341,98
1/900000-582200	Sonstige DGB zur sozialen Sicherheit	2212	3212	20	69.900,00	68.700,00	61.595,41	69.900,00	68.700,00	61.595,41
1/900000-591000	Dotierung von Rückstellungen für Abfertigungen	2214			4.700,00	4.600,00	12.897,40			
1/900000-592000	Dotierung von Rückstellungen für Jubiläumszuwendungen	2214			4.500,00	1.900,00	3.049,84			
1/900000-640100	Prüfungskosten, Abgabekontrolle	2222	3222	24	400,00	400,00	363,40	400,00	400,00	363,40
1/900000-728000	Entgelte f.sonst.Leistungen v.Gewerbetr.	2225	3225	24	16.000,00	18.000,00	17.406,05	16.000,00	18.000,00	17.406,05
<b>SU 22 / 32</b>	<b>Summe Aufwendungen / Auszahlungen operative Gebarung</b>				<b>546.400,00</b>	<b>569.900,00</b>	<b>556.401,90</b>	<b>537.200,00</b>	<b>563.400,00</b>	<b>540.454,66</b>
<b>SA 0 / SA 1</b>	<b>(0) Nettoergebnis (21 - 22) / (1) Geldfluss operative Gebarung (31 - 32)</b>				<b>-494.400,00</b>	<b>-487.900,00</b>	<b>-448.606,19</b>	<b>-485.200,00</b>	<b>-512.400,00</b>	<b>-491.551,10</b>
<b>SA01</b>	<b>Saldo (01) Haushaltsrücklagen (230 - 240)</b>				<b>0,00</b>	<b>0,00</b>	<b>0,00</b>	<b>0,00</b>	<b>0,00</b>	<b>0,00</b>
<b>SA00</b>	<b>Saldo (00) Nettoergebnis nach Haushaltsrücklagen (Saldo 0 + Saldo 01)</b>				<b>-494.400,00</b>	<b>-487.900,00</b>	<b>-448.606,19</b>			
<b>Investive Gebarung</b>										
<b>SU 33</b>	<b>Summe Einzahlungen investive Gebarung</b>							<b>0,00</b>	<b>0,00</b>	<b>0,00</b>
<b>SU 34</b>	<b>Summe Auszahlungen investive Gebarung</b>							<b>0,00</b>	<b>0,00</b>	<b>0,00</b>
<b>SA2</b>	<b>Saldo (2) Geldfluss aus der Investiven Gebarung (33 - 34)</b>							<b>0,00</b>	<b>0,00</b>	<b>0,00</b>
<b>SA3</b>	<b>Saldo (3) Nettofinanzierungssaldo (Saldo 1 + Saldo 2)</b>							<b>-485.200,00</b>	<b>-512.400,00</b>	<b>-491.551,10</b>
<b>Finanzierungstätigkeit</b>										
<b>SU 35</b>	<b>Summe Einzahlungen aus der Finanzierungstätigkeit</b>							<b>0,00</b>	<b>0,00</b>	<b>0,00</b>
<b>SU 36</b>	<b>Summe Auszahlungen aus der Finanzierungstätigkeit</b>							<b>0,00</b>	<b>0,00</b>	<b>0,00</b>
<b>SA4</b>	<b>Saldo (4) Geldfluss aus der Finanzierungstätigkeit (35 - 36)</b>							<b>0,00</b>	<b>0,00</b>	<b>0,00</b>

		MVAG VC QU			Ergebnisvoranschlag			Finanzierungsvoranschlag		
		EH	FH		VA 2026	VA 2025	RA 2024	VA 2026	VA 2025	RA 2024
<b>SA5</b>	<b>Saldo (5) Geldfluss aus der voranschlagswirksamen Gebarung (Saldo 3 + Saldo 4)</b>							<b>-485.200,00</b>	<b>-512.400,00</b>	<b>-491.551,10</b>
<b>91</b>	<b>Kapitalvermögen und Stiftungen ohne eigene Rechtspersönlichkeit</b>									
<b>910</b>	<b>Geldverkehr</b>									
<b>910000</b>	<b>Geldverkehr</b>									
	<b>Operative Gebarung</b>									
2/910000+823000	Zinsen	2131	3131	14	100,00	200,00	118,37	100,00	200,00	118,37
2/910000+828000	Rückersätze von Aufwendungen	2116	3116	18	18.000,00	25.000,00	21.573,85	18.000,00	25.000,00	21.573,85
<b>SU 21 / 31</b>	<b>Summe Erträge / Einzahlungen operative Gebarung</b>				<b>18.100,00</b>	<b>25.200,00</b>	<b>21.692,22</b>	<b>18.100,00</b>	<b>25.200,00</b>	<b>21.692,22</b>
1/910000-650000	Zinsen für Finanzschulden in Euro	2241	3241		12.000,00		28,16	12.000,00		28,16
1/910000-659000	Geldverkehrsspesen	2244	3244	24	20.000,00	19.000,00	15.270,61	20.000,00	19.000,00	15.270,61
1/910000-710200	Kapitalertragssteuer	2225	3225	24	100,00	100,00	29,61	100,00	100,00	29,61
<b>SU 22 / 32</b>	<b>Summe Aufwendungen / Auszahlungen operative Gebarung</b>				<b>32.100,00</b>	<b>19.100,00</b>	<b>15.328,38</b>	<b>32.100,00</b>	<b>19.100,00</b>	<b>15.328,38</b>
<b>SA 0 / SA 1</b>	<b>(0) Nettoergebnis (21 - 22) / (1) Geldfluss operative Gebarung (31 – 32)</b>				<b>-14.000,00</b>	<b>6.100,00</b>	<b>6.363,84</b>	<b>-14.000,00</b>	<b>6.100,00</b>	<b>6.363,84</b>
<b>SA01</b>	<b>Saldo (01) Haushaltsrücklagen (230 - 240)</b>				<b>0,00</b>	<b>0,00</b>	<b>0,00</b>	<b>0,00</b>	<b>0,00</b>	<b>0,00</b>
<b>SA00</b>	<b>Saldo (00) Nettoergebnis nach Haushaltsrücklagen (Saldo 0 + Saldo 01)</b>				<b>-14.000,00</b>	<b>6.100,00</b>	<b>6.363,84</b>			
	<b>Investive Gebarung</b>									
<b>SU 33</b>	<b>Summe Einzahlungen investive Gebarung</b>							<b>0,00</b>	<b>0,00</b>	<b>0,00</b>
<b>SU 34</b>	<b>Summe Auszahlungen investive Gebarung</b>							<b>0,00</b>	<b>0,00</b>	<b>0,00</b>
<b>SA2</b>	<b>Saldo (2) Geldfluss aus der Investiven Gebarung (33 – 34)</b>							<b>0,00</b>	<b>0,00</b>	<b>0,00</b>
<b>SA3</b>	<b>Saldo (3) Nettofinanzierungssaldo (Saldo 1 + Saldo 2)</b>							<b>-14.000,00</b>	<b>6.100,00</b>	<b>6.363,84</b>
	<b>Finanzierungstätigkeit</b>									
<b>SU 35</b>	<b>Summe Einzahlungen aus der Finanzierungstätigkeit</b>							<b>0,00</b>	<b>0,00</b>	<b>0,00</b>
<b>SU 36</b>	<b>Summe Auszahlungen aus der Finanzierungstätigkeit</b>							<b>0,00</b>	<b>0,00</b>	<b>0,00</b>
<b>SA4</b>	<b>Saldo (4) Geldfluss aus der Finanzierungstätigkeit (35 – 36)</b>							<b>0,00</b>	<b>0,00</b>	<b>0,00</b>
<b>SA5</b>	<b>Saldo (5) Geldfluss aus der voranschlagswirksamen Gebarung (Saldo 3 + Saldo 4)</b>							<b>-14.000,00</b>	<b>6.100,00</b>	<b>6.363,84</b>
<b>914</b>	<b>Beteiligungen</b>									
<b>914000</b>	<b>Beteiligung</b>									
	<b>Operative Gebarung</b>									
2/914000+822000	Gewinnanteile, Erträge	2135	3135	14	3.700,00	2.000,00	1.902,37	3.700,00	2.000,00	1.902,37
2/914000+891000	Sonstige Wertaufholungen / Bestandsvermehrungen am kurzfristigen und langfristigen Vermögen	2117					3.518,96			
<b>SU 21 / 31</b>	<b>Summe Erträge / Einzahlungen operative Gebarung</b>				<b>3.700,00</b>	<b>2.000,00</b>	<b>5.421,33</b>	<b>3.700,00</b>	<b>2.000,00</b>	<b>1.902,37</b>
1/914000-698000	Sonstige Wertberichtigungen / Bestandsminderungen am kurzfristigen und langfristigen Vermögen	2226					13.845,69			

	MVAG	VC	QU	Ergebnisvoranschlag			Finanzierungsvoranschlag			
				EH	FH	VA 2026	VA 2025	RA 2024	VA 2026	VA 2025
1/914000-710000	Öffentliche Abgaben, Körperschaftssteuer	2225	3225	24	2.600,00	800,00	786,00	2.600,00	800,00	786,00
<b>SU 22 / 32</b>	<b>Summe Aufwendungen / Auszahlungen operative Gebarung</b>				<b>2.600,00</b>	<b>800,00</b>	<b>14.631,69</b>	<b>2.600,00</b>	<b>800,00</b>	<b>786,00</b>
<b>SA 0 / SA 1</b>	<b>(0) Nettoergebnis (21 - 22) / (1) Geldfluss operative Gebarung (31 - 32)</b>				<b>1.100,00</b>	<b>1.200,00</b>	<b>-9.210,36</b>	<b>1.100,00</b>	<b>1.200,00</b>	<b>1.116,37</b>
<b>SA01</b>	<b>Saldo (01) Haushaltsrücklagen (230 - 240)</b>				<b>0,00</b>	<b>0,00</b>	<b>0,00</b>	<b>0,00</b>	<b>0,00</b>	<b>0,00</b>
<b>SA00</b>	<b>Saldo (00) Nettoergebnis nach Haushaltsrücklagen (Saldo 0 + Saldo 01)</b>				<b>1.100,00</b>	<b>1.200,00</b>	<b>-9.210,36</b>			
<b>Investive Gebarung</b>										
<b>SU 33</b>	<b>Summe Einzahlungen investive Gebarung</b>							<b>0,00</b>	<b>0,00</b>	<b>0,00</b>
<b>SU 34</b>	<b>Summe Auszahlungen investive Gebarung</b>							<b>0,00</b>	<b>0,00</b>	<b>0,00</b>
<b>SA2</b>	<b>Saldo (2) Geldfluss aus der Investiven Gebarung (33 - 34)</b>							<b>0,00</b>	<b>0,00</b>	<b>0,00</b>
<b>SA3</b>	<b>Saldo (3) Nettofinanzierungssaldo (Saldo 1 + Saldo 2)</b>							<b>1.100,00</b>	<b>1.200,00</b>	<b>1.116,37</b>
<b>Finanzierungstätigkeit</b>										
<b>SU 35</b>	<b>Summe Einzahlungen aus der Finanzierungstätigkeit</b>							<b>0,00</b>	<b>0,00</b>	<b>0,00</b>
<b>SU 36</b>	<b>Summe Auszahlungen aus der Finanzierungstätigkeit</b>							<b>0,00</b>	<b>0,00</b>	<b>0,00</b>
<b>SA4</b>	<b>Saldo (4) Geldfluss aus der Finanzierungstätigkeit (35 - 36)</b>							<b>0,00</b>	<b>0,00</b>	<b>0,00</b>
<b>SA5</b>	<b>Saldo (5) Geldfluss aus der voranschlagswirksamen Gebarung (Saldo 3 + Saldo 4)</b>							<b>1.100,00</b>	<b>1.200,00</b>	<b>1.116,37</b>
<b>916</b>	<b>Schadenersätze von Dritten (soweit nicht aufteilbar)</b>									
<b>916000</b>	<b>Schadenersätze von Dritten</b>									
<b>Operative Gebarung</b>										
2/916000+862000	Transfers von Gemeinden, Gemeindeverbände (ohne marktbestimmte Tätigkeit) und Gemeindefonds	2121	3121	15	1.500,00	1.600,00	1.287,43	1.500,00	1.600,00	1.287,43
<b>SU 21 / 31</b>	<b>Summe Erträge / Einzahlungen operative Gebarung</b>				<b>1.500,00</b>	<b>1.600,00</b>	<b>1.287,43</b>	<b>1.500,00</b>	<b>1.600,00</b>	<b>1.287,43</b>
<b>SU 22 / 32</b>	<b>Summe Aufwendungen / Auszahlungen operative Gebarung</b>				<b>0,00</b>	<b>0,00</b>	<b>0,00</b>	<b>0,00</b>	<b>0,00</b>	<b>0,00</b>
<b>SA 0 / SA 1</b>	<b>(0) Nettoergebnis (21 - 22) / (1) Geldfluss operative Gebarung (31 - 32)</b>				<b>1.500,00</b>	<b>1.600,00</b>	<b>1.287,43</b>	<b>1.500,00</b>	<b>1.600,00</b>	<b>1.287,43</b>
<b>SA01</b>	<b>Saldo (01) Haushaltsrücklagen (230 - 240)</b>				<b>0,00</b>	<b>0,00</b>	<b>0,00</b>	<b>0,00</b>	<b>0,00</b>	<b>0,00</b>
<b>SA00</b>	<b>Saldo (00) Nettoergebnis nach Haushaltsrücklagen (Saldo 0 + Saldo 01)</b>				<b>1.500,00</b>	<b>1.600,00</b>	<b>1.287,43</b>			
<b>Investive Gebarung</b>										
<b>SU 33</b>	<b>Summe Einzahlungen investive Gebarung</b>							<b>0,00</b>	<b>0,00</b>	<b>0,00</b>
<b>SU 34</b>	<b>Summe Auszahlungen investive Gebarung</b>							<b>0,00</b>	<b>0,00</b>	<b>0,00</b>
<b>SA2</b>	<b>Saldo (2) Geldfluss aus der Investiven Gebarung (33 - 34)</b>							<b>0,00</b>	<b>0,00</b>	<b>0,00</b>
<b>SA3</b>	<b>Saldo (3) Nettofinanzierungssaldo (Saldo 1 + Saldo 2)</b>							<b>1.500,00</b>	<b>1.600,00</b>	<b>1.287,43</b>
<b>Finanzierungstätigkeit</b>										
<b>SU 35</b>	<b>Summe Einzahlungen aus der Finanzierungstätigkeit</b>							<b>0,00</b>	<b>0,00</b>	<b>0,00</b>
<b>SU 36</b>	<b>Summe Auszahlungen aus der Finanzierungstätigkeit</b>							<b>0,00</b>	<b>0,00</b>	<b>0,00</b>
<b>SA4</b>	<b>Saldo (4) Geldfluss aus der Finanzierungstätigkeit (35 - 36)</b>							<b>0,00</b>	<b>0,00</b>	<b>0,00</b>

		MVAG VC QU			Ergebnisvoranschlag			Finanzierungsvoranschlag		
		EH	FH		VA 2026	VA 2025	RA 2024	VA 2026	VA 2025	RA 2024
<b>SA5</b>	<b>Saldo (5) Geldfluss aus der voranschlagswirksamen Gebarung (Saldo 3 + Saldo 4)</b>							<b>1.500,00</b>	<b>1.600,00</b>	<b>1.287,43</b>
<b>92</b>	<b>Öffentliche Abgaben</b>									
<b>920</b>	<b>Ausschließliche Gemeindeabgaben</b>									
<b>920000</b>	<b>Ausschließliche Gemeindeabgaben</b>									
	<b>Operative Gebarung</b>									
2/920000+816000	Kostenbeiträge für sonst.Leistungen Seuchenvorsorge	2114	3114	13	3.200,00	3.100,00	3.033,62	3.200,00	3.100,00	3.033,62
2/920000+830000	Grundsteuer A	2111	3111	10	20.700,00	21.500,00	19.012,17	20.700,00	21.500,00	19.058,84
2/920000+831000	Grundsteuer B	2111	3111	10	800.000,00	770.000,00	965.546,90	800.000,00	770.000,00	945.861,30
2/920000+833000	Kommunalsteuer	2111	3111	10	6.321.700,00	5.940.000,00	5.941.900,60	6.321.700,00	5.940.000,00	5.913.903,15
2/920000+838000	Hundeabgaben	2111	3111	10	30.200,00	23.800,00	23.559,90	30.200,00	23.800,00	23.363,97
2/920000+841000	Gebrauchsabgaben	2111	3111	10	142.000,00	140.000,00	128.535,11	142.000,00	140.000,00	129.155,81
2/920000+849000	Nebenansprüche nach dem Abgabenverfahrensgesetz	2111	3111	10	9.000,00	8.500,00	7.657,28	9.000,00	8.500,00	5.664,52
2/920000+850000	Aufschließungsbeiträge	2111	3111	10	100.000,00	70.000,00	96.994,18	100.000,00	70.000,00	102.721,61
2/920000+850100	Abstellplatzausgleichsabgabe	2111	3111	10		6.000,00	22.000,00		6.000,00	137,50
2/920000+856000	Verwaltungsabgaben	2111	3111	10	40.000,00	36.000,00	35.122,95	40.000,00	36.000,00	35.016,96
2/920000+857000	Kommissionsgebühren	2111	3111	10	2.100,00	2.800,00	1.959,60	2.100,00	2.800,00	2.180,40
<b>SU 21 / 31</b>	<b>Summe Erträge / Einzahlungen operative Gebarung</b>				<b>7.468.900,00</b>	<b>7.021.700,00</b>	<b>7.245.322,31</b>	<b>7.468.900,00</b>	<b>7.021.700,00</b>	<b>7.180.097,68</b>
<b>SU 22 / 32</b>	<b>Summe Aufwendungen / Auszahlungen operative Gebarung</b>				<b>0,00</b>	<b>0,00</b>	<b>0,00</b>	<b>0,00</b>	<b>0,00</b>	<b>0,00</b>
<b>SA 0 / SA 1</b>	<b>(0) Nettoergebnis (21 - 22) / (1) Geldfluss operative Gebarung (31 – 32)</b>				<b>7.468.900,00</b>	<b>7.021.700,00</b>	<b>7.245.322,31</b>	<b>7.468.900,00</b>	<b>7.021.700,00</b>	<b>7.180.097,68</b>
<b>SA01</b>	<b>Saldo (01) Haushaltsrücklagen (230 - 240)</b>				<b>0,00</b>	<b>0,00</b>	<b>0,00</b>	<b>0,00</b>	<b>0,00</b>	<b>0,00</b>
<b>SA00</b>	<b>Saldo (00) Nettoergebnis nach Haushaltsrücklagen (Saldo 0 + Saldo 01)</b>				<b>7.468.900,00</b>	<b>7.021.700,00</b>	<b>7.245.322,31</b>			
	<b>Investive Gebarung</b>									
<b>SU 33</b>	<b>Summe Einzahlungen investive Gebarung</b>							<b>0,00</b>	<b>0,00</b>	<b>0,00</b>
<b>SU 34</b>	<b>Summe Auszahlungen investive Gebarung</b>							<b>0,00</b>	<b>0,00</b>	<b>0,00</b>
<b>SA2</b>	<b>Saldo (2) Geldfluss aus der Investiven Gebarung (33 – 34)</b>							<b>0,00</b>	<b>0,00</b>	<b>0,00</b>
<b>SA3</b>	<b>Saldo (3) Nettofinanzierungssaldo (Saldo 1 + Saldo 2)</b>							<b>7.468.900,00</b>	<b>7.021.700,00</b>	<b>7.180.097,68</b>
	<b>Finanzierungstätigkeit</b>									
<b>SU 35</b>	<b>Summe Einzahlungen aus der Finanzierungstätigkeit</b>							<b>0,00</b>	<b>0,00</b>	<b>0,00</b>
<b>SU 36</b>	<b>Summe Auszahlungen aus der Finanzierungstätigkeit</b>							<b>0,00</b>	<b>0,00</b>	<b>0,00</b>
<b>SA4</b>	<b>Saldo (4) Geldfluss aus der Finanzierungstätigkeit (35 – 36)</b>							<b>0,00</b>	<b>0,00</b>	<b>0,00</b>
<b>SA5</b>	<b>Saldo (5) Geldfluss aus der voranschlagswirksamen Gebarung (Saldo 3 + Saldo 4)</b>							<b>7.468.900,00</b>	<b>7.021.700,00</b>	<b>7.180.097,68</b>

		MVAG VC QU			Ergebnisvoranschlag			Finanzierungsvoranschlag		
		EH	FH		VA 2026	VA 2025	RA 2024	VA 2026	VA 2025	RA 2024
<b>921</b>	<b>Zwischen Ländern und Gemeinden geteilte Abgaben</b>									
<b>921000</b>	<b>Zwischen Ländern und Gemeinden geteilte Abgaben</b>									
<b>Operative Gebarung</b>										
2/921000+834200	Nächtigungstaxe	2111	3111	10	28.400,00	14.000,00	18.615,03	28.400,00	14.000,00	18.615,03
2/921000+861000	Transfers von Ländern, Landesfonds und Landeskammern	2121	3121	15	33.800,00	45.000,00	38.686,63	33.800,00	45.000,00	38.686,63
<b>SU 21 / 31</b>	<b>Summe Erträge / Einzahlungen operative Gebarung</b>				<b>62.200,00</b>	<b>59.000,00</b>	<b>57.301,66</b>	<b>62.200,00</b>	<b>59.000,00</b>	<b>57.301,66</b>
<b>SU 22 / 32</b>	<b>Summe Aufwendungen / Auszahlungen operative Gebarung</b>				<b>0,00</b>	<b>0,00</b>	<b>0,00</b>	<b>0,00</b>	<b>0,00</b>	<b>0,00</b>
<b>SA 0 / SA 1</b>	<b>(0) Nettoergebnis (21 - 22) / (1) Geldfluss operative Gebarung (31 – 32)</b>				<b>62.200,00</b>	<b>59.000,00</b>	<b>57.301,66</b>	<b>62.200,00</b>	<b>59.000,00</b>	<b>57.301,66</b>
<b>SA01</b>	<b>Saldo (01) Haushaltsrücklagen (230 - 240)</b>				<b>0,00</b>	<b>0,00</b>	<b>0,00</b>	<b>0,00</b>	<b>0,00</b>	<b>0,00</b>
<b>SA00</b>	<b>Saldo (00) Nettoergebnis nach Haushaltsrücklagen (Saldo 0 + Saldo 01)</b>				<b>62.200,00</b>	<b>59.000,00</b>	<b>57.301,66</b>			
<b>Investive Gebarung</b>										
<b>SU 33</b>	<b>Summe Einzahlungen investive Gebarung</b>							<b>0,00</b>	<b>0,00</b>	<b>0,00</b>
<b>SU 34</b>	<b>Summe Auszahlungen investive Gebarung</b>							<b>0,00</b>	<b>0,00</b>	<b>0,00</b>
<b>SA2</b>	<b>Saldo (2) Geldfluss aus der Investiven Gebarung (33 – 34)</b>							<b>0,00</b>	<b>0,00</b>	<b>0,00</b>
<b>SA3</b>	<b>Saldo (3) Nettofinanzierungssaldo (Saldo 1 + Saldo 2)</b>							<b>62.200,00</b>	<b>59.000,00</b>	<b>57.301,66</b>
<b>Finanzierungstätigkeit</b>										
<b>SU 35</b>	<b>Summe Einzahlungen aus der Finanzierungstätigkeit</b>							<b>0,00</b>	<b>0,00</b>	<b>0,00</b>
<b>SU 36</b>	<b>Summe Auszahlungen aus der Finanzierungstätigkeit</b>							<b>0,00</b>	<b>0,00</b>	<b>0,00</b>
<b>SA4</b>	<b>Saldo (4) Geldfluss aus der Finanzierungstätigkeit (35 – 36)</b>							<b>0,00</b>	<b>0,00</b>	<b>0,00</b>
<b>SA5</b>	<b>Saldo (5) Geldfluss aus der voranschlagswirksamen Gebarung (Saldo 3 + Saldo 4)</b>							<b>62.200,00</b>	<b>59.000,00</b>	<b>57.301,66</b>
<b>925</b>	<b>Ertragsanteile an gemeinschaftlichen Bundesabgaben</b>									
<b>925000</b>	<b>Ertragsanteile an gemeinsch. Bundesabg.</b>									
<b>Operative Gebarung</b>										
2/925000+859400	Ertragsanteile nach dem ABVS	2112	3112	11	8.014.000,00	7.570.000,00	7.541.787,50	8.014.000,00	7.570.000,00	7.541.787,50
<b>SU 21 / 31</b>	<b>Summe Erträge / Einzahlungen operative Gebarung</b>				<b>8.014.000,00</b>	<b>7.570.000,00</b>	<b>7.541.787,50</b>	<b>8.014.000,00</b>	<b>7.570.000,00</b>	<b>7.541.787,50</b>
<b>SU 22 / 32</b>	<b>Summe Aufwendungen / Auszahlungen operative Gebarung</b>				<b>0,00</b>	<b>0,00</b>	<b>0,00</b>	<b>0,00</b>	<b>0,00</b>	<b>0,00</b>
<b>SA 0 / SA 1</b>	<b>(0) Nettoergebnis (21 - 22) / (1) Geldfluss operative Gebarung (31 – 32)</b>				<b>8.014.000,00</b>	<b>7.570.000,00</b>	<b>7.541.787,50</b>	<b>8.014.000,00</b>	<b>7.570.000,00</b>	<b>7.541.787,50</b>
<b>SA01</b>	<b>Saldo (01) Haushaltsrücklagen (230 - 240)</b>				<b>0,00</b>	<b>0,00</b>	<b>0,00</b>	<b>0,00</b>	<b>0,00</b>	<b>0,00</b>
<b>SA00</b>	<b>Saldo (00) Nettoergebnis nach Haushaltsrücklagen (Saldo 0 + Saldo 01)</b>				<b>8.014.000,00</b>	<b>7.570.000,00</b>	<b>7.541.787,50</b>			
<b>Investive Gebarung</b>										
<b>SU 33</b>	<b>Summe Einzahlungen investive Gebarung</b>							<b>0,00</b>	<b>0,00</b>	<b>0,00</b>
<b>SU 34</b>	<b>Summe Auszahlungen investive Gebarung</b>							<b>0,00</b>	<b>0,00</b>	<b>0,00</b>
<b>SA2</b>	<b>Saldo (2) Geldfluss aus der Investiven Gebarung (33 – 34)</b>							<b>0,00</b>	<b>0,00</b>	<b>0,00</b>
<b>SA3</b>	<b>Saldo (3) Nettofinanzierungssaldo (Saldo 1 + Saldo 2)</b>							<b>8.014.000,00</b>	<b>7.570.000,00</b>	<b>7.541.787,50</b>
<b>Finanzierungstätigkeit</b>										
<b>SU 35</b>	<b>Summe Einzahlungen aus der Finanzierungstätigkeit</b>							<b>0,00</b>	<b>0,00</b>	<b>0,00</b>

		MVAG VC QU			Ergebnisvoranschlag			Finanzierungsvoranschlag		
		EH	FH		VA 2026	VA 2025	RA 2024	VA 2026	VA 2025	RA 2024
SU 36	Summe Auszahlungen aus der Finanzierungstätigkeit							0,00	0,00	0,00
SA4	Saldo (4) Geldfluss aus der Finanzierungstätigkeit (35 – 36)							0,00	0,00	0,00
SA5	Saldo (5) Geldfluss aus der voranschlagswirksamen Gebarung (Saldo 3 + Saldo 4)							8.014.000,00	7.570.000,00	7.541.787,50
<b>94</b>	<b>Finanzzuweisungen und Zuschüsse</b>									
940	Bedarfszuweisungen									
940000	Bedarfszuweisungen									
<b>Operative Gebarung</b>										
2/940000+861000	Transfers von Ländern, Landesfonds und Landeskammern	2121	3121	15						21.034,62
SU 21 / 31	Summe Erträge / Einzahlungen operative Gebarung				0,00	0,00	21.034,62	0,00	0,00	21.034,62
SU 22 / 32	Summe Aufwendungen / Auszahlungen operative Gebarung				0,00	0,00	0,00	0,00	0,00	0,00
SA 0 / SA 1	(0) Nettoergebnis (21 - 22) / (1) Geldfluss operative Gebarung (31 – 32)				0,00	0,00	21.034,62	0,00	0,00	21.034,62
SA01	Saldo (01) Haushaltsrücklagen (230 - 240)				0,00	0,00	0,00	0,00	0,00	0,00
SA00	Saldo (00) Nettoergebnis nach Haushaltsrücklagen (Saldo 0 + Saldo 01)				0,00	0,00	21.034,62			
<b>Investive Gebarung</b>										
SU 33	Summe Einzahlungen investive Gebarung							0,00	0,00	0,00
SU 34	Summe Auszahlungen investive Gebarung							0,00	0,00	0,00
SA2	Saldo (2) Geldfluss aus der Investiven Gebarung (33 – 34)							0,00	0,00	0,00
SA3	Saldo (3) Nettofinanzierungssaldo (Saldo 1 + Saldo 2)							0,00	0,00	21.034,62
<b>Finanzierungstätigkeit</b>										
SU 35	Summe Einzahlungen aus der Finanzierungstätigkeit							0,00	0,00	0,00
SU 36	Summe Auszahlungen aus der Finanzierungstätigkeit							0,00	0,00	0,00
SA4	Saldo (4) Geldfluss aus der Finanzierungstätigkeit (35 – 36)							0,00	0,00	0,00
SA5	Saldo (5) Geldfluss aus der voranschlagswirksamen Gebarung (Saldo 3 + Saldo 4)							0,00	0,00	21.034,62
<b>941</b>	<b>Sonstige Finanzzuweisungen nach dem FAG</b>									
941000	Sonstige Finanzzuweisungen nach dem FAG									
<b>Operative Gebarung</b>										
2/941000+860000	Finanzzuweisung §25 und §26, Transfers von Bund, Bundesfonds und Bundeskammern	2121	3121	15	67.800,00	67.600,00	72.553,93	67.800,00	67.600,00	72.553,93
2/941000+860100	Finanzzuweisung §28a, Transfers von Bund, Bundesfonds und Bundeskammern	2121	3121			202.100,00			202.100,00	
SU 21 / 31	Summe Erträge / Einzahlungen operative Gebarung				67.800,00	269.700,00	72.553,93	67.800,00	269.700,00	72.553,93
SU 22 / 32	Summe Aufwendungen / Auszahlungen operative Gebarung				0,00	0,00	0,00	0,00	0,00	0,00
SA 0 / SA 1	(0) Nettoergebnis (21 - 22) / (1) Geldfluss operative Gebarung (31 – 32)				67.800,00	269.700,00	72.553,93	67.800,00	269.700,00	72.553,93
SA01	Saldo (01) Haushaltsrücklagen (230 - 240)				0,00	0,00	0,00	0,00	0,00	0,00

		MVAG VC QU		Ergebnisvoranschlag			Finanzierungsvoranschlag		
		EH	FH	VA 2026	VA 2025	RA 2024	VA 2026	VA 2025	RA 2024
<b>SA00</b>	<b>Saldo (00) Nettoergebnis nach Haushaltsrücklagen (Saldo 0 + Saldo 01)</b>			<b>67.800,00</b>	<b>269.700,00</b>	<b>72.553,93</b>			
<b>Investive Gebarung</b>									
<b>SU 33</b>	<b>Summe Einzahlungen investive Gebarung</b>						<b>0,00</b>	<b>0,00</b>	<b>0,00</b>
<b>SU 34</b>	<b>Summe Auszahlungen investive Gebarung</b>						<b>0,00</b>	<b>0,00</b>	<b>0,00</b>
<b>SA2</b>	<b>Saldo (2) Geldfluss aus der Investiven Gebarung (33 – 34)</b>						<b>0,00</b>	<b>0,00</b>	<b>0,00</b>
<b>SA3</b>	<b>Saldo (3) Nettofinanzierungssaldo (Saldo 1 + Saldo 2)</b>						<b>67.800,00</b>	<b>269.700,00</b>	<b>72.553,93</b>
<b>Finanzierungstätigkeit</b>									
<b>SU 35</b>	<b>Summe Einzahlungen aus der Finanzierungstätigkeit</b>						<b>0,00</b>	<b>0,00</b>	<b>0,00</b>
<b>SU 36</b>	<b>Summe Auszahlungen aus der Finanzierungstätigkeit</b>						<b>0,00</b>	<b>0,00</b>	<b>0,00</b>
<b>SA4</b>	<b>Saldo (4) Geldfluss aus der Finanzierungstätigkeit (35 – 36)</b>						<b>0,00</b>	<b>0,00</b>	<b>0,00</b>
<b>SA5</b>	<b>Saldo (5) Geldfluss aus der voranschlagswirksamen Gebarung (Saldo 3 + Saldo 4)</b>						<b>67.800,00</b>	<b>269.700,00</b>	<b>72.553,93</b>
<b>945</b>	<b>Sonstige Zuschüsse des Bundes</b>								
<b>945000</b>	<b>Sonstige Zuschüsse des Bundes</b>								
<b>Operative Gebarung</b>									
<b>2/945000+860000</b>	<b>ZZ digitaler Wandel, Transfers von Bund, Bundesfonds und Bundeskammern</b>								
<b>SU 21 / 31</b>	<b>Summe Erträge / Einzahlungen operative Gebarung</b>			<b>0,00</b>	<b>23.400,00</b>	<b>0,00</b>	<b>0,00</b>	<b>23.400,00</b>	<b>0,00</b>
<b>SU 22 / 32</b>	<b>Summe Aufwendungen / Auszahlungen operative Gebarung</b>			<b>0,00</b>	<b>0,00</b>	<b>0,00</b>	<b>0,00</b>	<b>0,00</b>	<b>0,00</b>
<b>SA 0 / SA 1</b>	<b>(0) Nettoergebnis (21 - 22) / (1) Geldfluss operative Gebarung (31 – 32)</b>			<b>0,00</b>	<b>23.400,00</b>	<b>0,00</b>	<b>0,00</b>	<b>23.400,00</b>	<b>0,00</b>
<b>SA01</b>	<b>Saldo (01) Haushaltsrücklagen (230 - 240)</b>			<b>0,00</b>	<b>0,00</b>	<b>0,00</b>	<b>0,00</b>	<b>0,00</b>	<b>0,00</b>
<b>SA00</b>	<b>Saldo (00) Nettoergebnis nach Haushaltsrücklagen (Saldo 0 + Saldo 01)</b>			<b>0,00</b>	<b>23.400,00</b>	<b>0,00</b>			
<b>Investive Gebarung</b>									
<b>SU 33</b>	<b>Summe Einzahlungen investive Gebarung</b>						<b>0,00</b>	<b>0,00</b>	<b>0,00</b>
<b>SU 34</b>	<b>Summe Auszahlungen investive Gebarung</b>						<b>0,00</b>	<b>0,00</b>	<b>0,00</b>
<b>SA2</b>	<b>Saldo (2) Geldfluss aus der Investiven Gebarung (33 – 34)</b>						<b>0,00</b>	<b>0,00</b>	<b>0,00</b>
<b>SA3</b>	<b>Saldo (3) Nettofinanzierungssaldo (Saldo 1 + Saldo 2)</b>						<b>0,00</b>	<b>23.400,00</b>	<b>0,00</b>
<b>Finanzierungstätigkeit</b>									
<b>SU 35</b>	<b>Summe Einzahlungen aus der Finanzierungstätigkeit</b>						<b>0,00</b>	<b>0,00</b>	<b>0,00</b>
<b>SU 36</b>	<b>Summe Auszahlungen aus der Finanzierungstätigkeit</b>						<b>0,00</b>	<b>0,00</b>	<b>0,00</b>
<b>SA4</b>	<b>Saldo (4) Geldfluss aus der Finanzierungstätigkeit (35 – 36)</b>						<b>0,00</b>	<b>0,00</b>	<b>0,00</b>
<b>SA5</b>	<b>Saldo (5) Geldfluss aus der voranschlagswirksamen Gebarung (Saldo 3 + Saldo 4)</b>						<b>0,00</b>	<b>23.400,00</b>	<b>0,00</b>

	MVAG	VC QU	Ergebnisvoranschlag			Finanzierungsvoranschlag				
			EH	FH	VA 2026	VA 2025	RA 2024	VA 2026	VA 2025	RA 2024
<b>946</b>										
<b>946000</b>										
<b>Operative Gebarung</b>										
2/946000+861000	Transfers von Ländern, Landesfonds und Landeskammern	2121 3121						100.964,16		100.964,16
<b>SU 21 / 31</b>	<b>Summe Erträge / Einzahlungen operative Gebarung</b>				0,00	0,00	100.964,16	0,00	0,00	100.964,16
<b>SU 22 / 32</b>	<b>Summe Aufwendungen / Auszahlungen operative Gebarung</b>				0,00	0,00	0,00	0,00	0,00	0,00
<b>SA 0 / SA 1</b>	<b>(0) Nettoergebnis (21 - 22) / (1) Geldfluss operative Gebarung (31 – 32)</b>				0,00	0,00	100.964,16	0,00	0,00	100.964,16
<b>SA01</b>	<b>Saldo (01) Haushaltsrücklagen (230 - 240)</b>				0,00	0,00	0,00	0,00	0,00	0,00
<b>SA00</b>	<b>Saldo (00) Nettoergebnis nach Haushaltsrücklagen (Saldo 0 + Saldo 01)</b>				0,00	0,00	100.964,16			
<b>Investive Gebarung</b>										
<b>SU 33</b>	<b>Summe Einzahlungen investive Gebarung</b>							0,00	0,00	0,00
<b>SU 34</b>	<b>Summe Auszahlungen investive Gebarung</b>							0,00	0,00	0,00
<b>SA2</b>	<b>Saldo (2) Geldfluss aus der Investiven Gebarung (33 – 34)</b>							0,00	0,00	0,00
<b>SA3</b>	<b>Saldo (3) Nettofinanzierungssaldo (Saldo 1 + Saldo 2)</b>							0,00	0,00	100.964,16
<b>Finanzierungstätigkeit</b>										
<b>SU 35</b>	<b>Summe Einzahlungen aus der Finanzierungstätigkeit</b>							0,00	0,00	0,00
<b>SU 36</b>	<b>Summe Auszahlungen aus der Finanzierungstätigkeit</b>							0,00	0,00	0,00
<b>SA4</b>	<b>Saldo (4) Geldfluss aus der Finanzierungstätigkeit (35 – 36)</b>							0,00	0,00	0,00
<b>SA5</b>	<b>Saldo (5) Geldfluss aus der voranschlagswirksamen Gebarung (Saldo 3 + Saldo 4)</b>							0,00	0,00	100.964,16
<b>98</b>	<b>Haushaltsausgleich</b>									
<b>980</b>	<b>Verrechnung zwischen operativer Gebarung und Projekten</b>									
<b>980000</b>	<b>Verrechnung zwischen operativer Gebarung und Projekten</b>									
<b>Operative Gebarung</b>										
2/980000+899000	Entnahmen aus Verrechnungsrücklagen zwischen operativer Gebarung und Projekten	2116						102.505,68		
<b>SU 21 / 31</b>	<b>Summe Erträge / Einzahlungen operative Gebarung</b>				0,00	0,00	102.505,68	0,00	0,00	0,00
1/980000-799000	Zuweisungen an Verrechnungsrücklagen zwischen operativer Gebarung und Projekten	2225			874.200,00		2.481.560,27			
<b>SU 22 / 32</b>	<b>Summe Aufwendungen / Auszahlungen operative Gebarung</b>				874.200,00	0,00	2.481.560,27	0,00	0,00	0,00
<b>SA 0 / SA 1</b>	<b>(0) Nettoergebnis (21 - 22) / (1) Geldfluss operative Gebarung (31 – 32)</b>				-874.200,00	0,00	-2.379.054,59	0,00	0,00	0,00
<b>SA01</b>	<b>Saldo (01) Haushaltsrücklagen (230 - 240)</b>				0,00	0,00	0,00	0,00	0,00	0,00
<b>SA00</b>	<b>Saldo (00) Nettoergebnis nach Haushaltsrücklagen (Saldo 0 + Saldo 01)</b>				-874.200,00	0,00	-2.379.054,59			
<b>Investive Gebarung</b>										
<b>SU 33</b>	<b>Summe Einzahlungen investive Gebarung</b>							0,00	0,00	0,00

	MVAG	VC QU	Ergebnisvoranschlag			Finanzierungsvoranschlag					
			EH	FH	VA 2026	VA 2025	RA 2024	VA 2026	VA 2025	RA 2024	
SU 34			Summe Auszahlungen investive Gebarung						0,00	0,00	0,00
SA2			Saldo (2) Geldfluss aus der Investiven Gebarung (33 – 34)						0,00	0,00	0,00
SA3			Saldo (3) Nettofinanzierungssaldo (Saldo 1 + Saldo 2)						0,00	0,00	0,00
Finanzierungstätigkeit											
SU 35			Summe Einzahlungen aus der Finanzierungstätigkeit						0,00	0,00	0,00
SU 36			Summe Auszahlungen aus der Finanzierungstätigkeit						0,00	0,00	0,00
SA4			Saldo (4) Geldfluss aus der Finanzierungstätigkeit (35 – 36)						0,00	0,00	0,00
SA5			Saldo (5) Geldfluss aus der voranschlagswirksamen Gebarung (Saldo 3 + Saldo 4)						0,00	0,00	0,00
99 Jahresergebnis, Übergabe und Übernahme des Jahresergebnisses, Abwicklung der Vorjahre											
990 Überschüsse und Abgänge (soweit nicht zugeordnet)											
990000 Abwicklung											
Operative Gebarung											
SU 21 / 31			Summe Erträge / Einzahlungen operative Gebarung			0,00	0,00	0,00	0,00	0,00	0,00
SU 22 / 32			Summe Aufwendungen / Auszahlungen operative Gebarung			0,00	0,00	0,00	0,00	0,00	0,00
SA 0 / SA 1			(0) Nettoergebnis (21 - 22) / (1) Geldfluss operative Gebarung (31 – 32)			0,00	0,00	0,00	0,00	0,00	0,00
2/990000+895077			Entnahmen von allgemeinen Haushaltsrücklagen	2301				1.019.989,50			
SA01			Saldo (01) Haushaltsrücklagen (230 - 240)			0,00	0,00	1.019.989,50	0,00	0,00	0,00
SA00			Saldo (00) Nettoergebnis nach Haushaltsrücklagen (Saldo 0 + Saldo 01)			0,00	0,00	1.019.989,50			
Investive Gebarung											
SU 33			Summe Einzahlungen investive Gebarung						0,00	0,00	0,00
SU 34			Summe Auszahlungen investive Gebarung						0,00	0,00	0,00
SA2			Saldo (2) Geldfluss aus der Investiven Gebarung (33 – 34)						0,00	0,00	0,00
SA3			Saldo (3) Nettofinanzierungssaldo (Saldo 1 + Saldo 2)						0,00	0,00	0,00
Finanzierungstätigkeit											
SU 35			Summe Einzahlungen aus der Finanzierungstätigkeit						0,00	0,00	0,00
SU 36			Summe Auszahlungen aus der Finanzierungstätigkeit						0,00	0,00	0,00
SA4			Saldo (4) Geldfluss aus der Finanzierungstätigkeit (35 – 36)						0,00	0,00	0,00
SA5			Saldo (5) Geldfluss aus der voranschlagswirksamen Gebarung (Saldo 3 + Saldo 4)						0,00	0,00	0,00
991 Rückeretzte, nicht absetzbare Einnahmen und Ausgaben (sow)											
991000 Rückeretzte, nicht absetzb.Einn.u.Ausg.											
Operative Gebarung											
SU 21 / 31			Summe Erträge / Einzahlungen operative Gebarung			0,00	0,00	0,00	0,00	0,00	0,00
1/991000-691000			Schadensvergütungen	2225 3225 24		10.000,00	10.000,00	3.519,43	10.000,00	10.000,00	3.519,43
SU 22 / 32			Summe Aufwendungen / Auszahlungen operative Gebarung			10.000,00	10.000,00	3.519,43	10.000,00	10.000,00	3.519,43

	MVAG	VC QU	Ergebnisvoranschlag			Finanzierungsvoranschlag				
			EH	FH	VA 2026	VA 2025	RA 2024	VA 2026	VA 2025	RA 2024
SA 0 / SA 1		(0) Nettoergebnis (21 - 22) / (1) Geldfluss operative Gebarung (31 – 32)			-10.000,00	-10.000,00	-3.519,43	-10.000,00	-10.000,00	-3.519,43
SA01		Saldo (01) Haushaltsrücklagen (230 - 240)			0,00	0,00	0,00	0,00	0,00	0,00
SA00		Saldo (00) Nettoergebnis nach Haushaltsrücklagen (Saldo 0 + Saldo 01)			-10.000,00	-10.000,00	-3.519,43			
Investive Gebarung										
SU 33		Summe Einzahlungen investive Gebarung						0,00	0,00	0,00
SU 34		Summe Auszahlungen investive Gebarung						0,00	0,00	0,00
SA2		Saldo (2) Geldfluss aus der Investiven Gebarung (33 – 34)						0,00	0,00	0,00
SA3		Saldo (3) Nettofinanzierungssaldo (Saldo 1 + Saldo 2)						-10.000,00	-10.000,00	-3.519,43
Finanzierungstätigkeit										
SU 35		Summe Einzahlungen aus der Finanzierungstätigkeit						0,00	0,00	0,00
SU 36		Summe Auszahlungen aus der Finanzierungstätigkeit						0,00	0,00	0,00
SA4		Saldo (4) Geldfluss aus der Finanzierungstätigkeit (35 – 36)						0,00	0,00	0,00
SA5		Saldo (5) Geldfluss aus der voranschlagswirksamen Gebarung (Saldo 3 + Saldo 4)						-10.000,00	-10.000,00	-3.519,43

Haushaltspotential (aufbauend auf der Ergebnisrechnung)



MVAG	Mittelverwendungs- und -aufbringungsgruppen	Mittelaufbringung	Mittelverwendung	Saldo
211	Erträge aus der operativen Verwaltungstätigkeit	23.175.100,00		
212	Erträge aus Transfers	2.695.500,00		
213	Finanzerträge	3.800,00		
<b>Summe Erträge (SU 21)</b>		25.874.400,00		
2117	Nicht finanzierungswirksame operative Erträge (Auflösung von Rückstellungen und Aktivierte Eigenleistungen)	-70.600,00		
2127	Nicht finanzierungswirksamer Transferertrag (Auflösung von Investitionszuschüssen)	-306.900,00		
2136	Sonstige nicht finanzierungswirksame Finanzerträge (Auflösung von RS Bewertung von Beteiligungen und aktiven Finanzinstrumenten)			
<b>Nicht finanzwirksame Erträge</b>		-377.500,00		
<b>Finanzwirksame Erträge</b>		25.496.900,00		
221	Personalaufwand		7.821.200,00	
222	Sachaufwand		9.075.300,00	
223	Transferaufwand		8.594.400,00	
224	Finanzaufwand		414.100,00	
<b>Summe Aufwendungen (SU 22)</b>			25.905.000,00	
2214	Nicht finanzierungswirksamer Personalaufwand (Dotierung RS für Abfertigungen, Jubiläum u. nicht konsumierte Urlaube)		-126.200,00	
2226	Nicht finanzierungswirksamer Sachaufwand (inkl. Abschreibungen, Dotierung von RS Prozess, ausstehende Rechnungen)		-3.025.000,00	
2237	Nicht finanzierungswirksamer Transferaufwand (Dotierungen von RS f. Pensionen)			
2245	Nicht finanzierungswirksamer Finanzaufwand (Wertberichtigungen zu Finanzinstrumenten, Aufwendungen aus der Bewertung von Beteiligungen)			
<b>Nicht finanzwirksame Aufwendungen</b>			-3.151.200,00	
<b>Finanzwirksame Aufwendungen</b>			22.753.800,00	
<b>Finanzwirksames Ergebnis</b>		25.496.900,00	22.753.800,00	<b>2.743.100,00</b>

MVAG	Mittelverwendungs- und -aufbringungsgruppen	Mittelaufbringung	Mittelverwendung	Saldo
332	Einzahlungen aus der Rückzahlung von Darlehen sowie gewährten Vorschüssen (ohne 332x mit Projektcode - Anzahlungen)	6.400,00		
1141	Vorräte ( - Veränderung)			
1142	Gegebene Anzahlungen auf Vorräte ( - Veränderung)			
1540	Passive Rechnungsabgrenzung			
	Einzahlungen der Kontengruppe 000-089, die keinem Projekt mit Projektcode 1 zugeordnet sind			
	Einzahlungen der Kontengruppe 30, die keinem Projekt mit Projektcode 1 zugeordnet sind	80.000,00		
	- Erträge der Kontogruppe 80 mit Projektcode 1			
2301	Entnahmen von Rücklagen endfälliger Darlehen (Kontengruppe 893)			
<b>Jährliche wiederkehrende Einzahlungen</b>		86.400,00		
36	Auszahlungen aus der Finanzierungstätigkeit (ohne Projektcode 1)		1.461.800,00	
2401	Zuweisung an Rücklagen endfälliger Darlehen (Kontengruppe 793)			
342	Auszahlungen aus der Gewährung von Darlehen sowie gewährten Vorschüssen (ohne 342x mit Projektcode - Anzahlungen)		10.000,00	
1141	Vorräte ( + Veränderung)			
1142	Gegebene Anzahlungen auf Vorräte ( + Veränderung)			
1170	Aktive Rechnungsabgrenzung			
	Auszahlungen (Investitionen) der Kontengruppe 000-083, die keinem Projekt mit Projektcode 1 zugeordnet sind		240.300,00	
<b>Jährliche wiederkehrende Auszahlungen</b>			1.712.100,00	
	Kontengruppe 871, KT der Ergebnisrechnung, mit Projektcode (BZ)	-651.500,00		
<b>Summe Kapitaltransfers der Ergebnisrechnung</b>		-651.500,00		
<b>H1 Jährliches Haushaltspotential (Eigenmittel)</b>		24.931.800,00	24.465.900,00	<b>465.900,00</b>
H4VJ Haushaltspotential Vorjahr (Endbestand HP-RL Vorjahr, Konto 935077 = AB)				<b>634.100,00</b>
<b>H2 verfügbares Haushaltspotential (Eigenmittel)</b>				<b>1.100.000,00</b>

MVAG	Mittelverwendungs- und -aufbringungsgruppen	Mittelaufbringung	Mittelverwendung	Saldo
Information 1 - Berechnung der tatsächlichen Liquidität				
im verfügbaren Haushaltspotential enthaltene Bedarfszuweisungen zur Liquiditätssteigerung aus Kontogruppe 871, KT der Ergebnisrechnung ohne Projektcode				
<b>tatsächlicher Liquiditätsbedarf ohne Rücklagenauflösung (Abgang)</b>		1.100.000,00		
2401	Zuweisungen an Haushaltsrücklagen (Kontengruppe 794)			
2401	Zuweisungen an Haushaltsrücklagen (Kontengruppe 795)			
<b>Jährliche Aufwände für Rücklagen</b>			0,00	
2301	Entnahmen von Haushaltsrücklagen (Kontengruppe 894)			
2301	Entnahmen von Haushaltsrücklagen (Kontengruppe 895)			
<b>Jährliche RL-Erträge f. Investitionen (finanzw.)</b>		0,00		
<b>H3 verfügbares Haushaltspotential (Eigenmittel) nach finanzwirksamen Rücklagen</b>		1.100.000,00	0,00	<b>1.100.000,00</b>
	- Zuweisungen und Umbuchungen an investive Vorhaben		1.100.000,00	<b>-1.100.000,00</b>
	+ Rückführungen und Umbuchungen von investiven Vorhaben			<b>0,00</b>
<b>H4 kumuliertes Haushaltspotential (Eigenmittel) Endbestand</b>		1.100.000,00	1.100.000,00	<b>0,00</b>



Nachweis der Investitionstätigkeit



Vorhaben	Vorhabensbezeichnung	RA Vorjahre	VA 2025	VA 2026	Plan 2027	Plan 2028	Plan 2029	Plan 2030	Plan Gesamt (gerundet)
Konto	Bezeichnung								
<b>1163000</b>	<b>Feuerwehren (2020 bis 2031)</b>								
	<b>Auszahlungen - Investitionen - Mittelverwendung</b>	<b>307.066,79</b>	<b>0,00</b>	<b>722.000,00</b>	<b>100.000,00</b>	<b>300.000,00</b>	<b>300.000,00</b>	<b>300.000,00</b>	<b>2.029.100,00</b>
	<b>Anschaffungs- oder Herstellungskosten</b>	<b>307.066,79</b>	<b>0,00</b>	<b>722.000,00</b>	<b>100.000,00</b>	<b>300.000,00</b>	<b>300.000,00</b>	<b>300.000,00</b>	<b>2.029.100,00</b>
5/163000-040000	Fahrzeuge			722.000,00	100.000,00	300.000,00	300.000,00	300.000,00	1.722.000,00
5/163000-040100	Fahrzeuge	299.566,79							299.600,00
5/163000-042000	Amts-, Betriebs- und Geschäftsausstattung	7.500,00							7.500,00
	<b>Einzahlungen - Finanzierung - Mittelaufbringung</b>	<b>307.066,79</b>	<b>0,00</b>	<b>722.000,00</b>	<b>100.000,00</b>	<b>300.000,00</b>	<b>300.000,00</b>	<b>300.000,00</b>	<b>2.029.100,00</b>
	<b>Mittel aus Geldfluss aus der operativen Gebarung</b>	<b>194.184,99</b>	<b>0,00</b>	<b>96.000,00</b>	<b>0,00</b>	<b>0,00</b>	<b>0,00</b>	<b>0,00</b>	<b>290.200,00</b>
5/163000-729910	Sonstige Aufwendungen	-7.815,01							-7.800,00
6/163000+829000	Sonstige Erträge, Eigenleistung	23.500,00							23.500,00
6/163000+829910	Sonstige Erträge	178.500,00							178.500,00
6/163000+899000	Entnahmen aus Verrechnungsrücklagen zwischen operativer Gebarung und Projekten			96.000,00					96.000,00
	<b>Bedarfszuweisungen/KTZ</b>	<b>112.881,80</b>	<b>0,00</b>	<b>513.000,00</b>	<b>100.000,00</b>	<b>300.000,00</b>	<b>300.000,00</b>	<b>300.000,00</b>	<b>1.625.900,00</b>
6/163000+301000	Kapitaltransfers von Ländern, Landesfonds und Landeskammern			213.000,00	50.000,00	150.000,00	150.000,00	150.000,00	713.000,00
6/163000+871000	Kapitaltransfers aus Gemeinde- Bedarfszuweisungsmitteln	64.694,80		300.000,00	50.000,00	150.000,00	150.000,00	150.000,00	864.700,00
6/163000+871100	Kapitaltransfers aus Gemeinde- Bedarfszuweisungsmitteln	48.187,00							48.200,00
	<b>Haushaltsrücklagen/Zahlungsmittelreserven</b>	<b>0,00</b>	<b>0,00</b>	<b>0,00</b>	<b>0,00</b>	<b>0,00</b>	<b>0,00</b>	<b>0,00</b>	<b>0,00</b>
	<b>Sonstige Kapitaltransfers und Subventionen</b>	<b>0,00</b>	<b>0,00</b>	<b>113.000,00</b>	<b>0,00</b>	<b>0,00</b>	<b>0,00</b>	<b>0,00</b>	<b>113.000,00</b>
6/163000+303000	Kapitaltransfers von sonstigen Trägern des öffentlichen Rechts und Sozialversicherungsträgern			93.000,00					93.000,00
6/163000+305000	Kapitaltransfers von Unternehmen (ohne Finanzunternehmen)			20.000,00					20.000,00
	<b>Darlehen/Innere Darlehen</b>	<b>0,00</b>	<b>0,00</b>	<b>0,00</b>	<b>0,00</b>	<b>0,00</b>	<b>0,00</b>	<b>0,00</b>	<b>0,00</b>
	<b>Finanzierungsleasing</b>	<b>0,00</b>	<b>0,00</b>	<b>0,00</b>	<b>0,00</b>	<b>0,00</b>	<b>0,00</b>	<b>0,00</b>	<b>0,00</b>
	<b>Veräußerung langfristiges Vermögen und Sonstiges</b>	<b>0,00</b>	<b>0,00</b>	<b>0,00</b>	<b>0,00</b>	<b>0,00</b>	<b>0,00</b>	<b>0,00</b>	<b>0,00</b>
<b>Finanzierungsergebnis 1163000</b>		<b>0,00</b>	<b>0,00</b>	<b>0,00</b>	<b>0,00</b>	<b>0,00</b>	<b>0,00</b>	<b>0,00</b>	<b>0,00</b>
	<i>inklusive Vorjahre (gerundet)</i>		<b>0,00</b>	<b>0,00</b>	<b>0,00</b>	<b>0,00</b>	<b>0,00</b>	<b>0,00</b>	

Vorhaben	Vorhabensbezeichnung	RA Vorjahre	VA 2025	VA 2026	Plan 2027	Plan 2028	Plan 2029	Plan 2030	Plan Gesamt (gerundet)
Konto	Bezeichnung								
<b>1240300</b>	<b>Kindergärten Münichsthal (2017 bis 2029)</b>								
	<b>Auszahlungen - Investitionen - Mittelverwendung</b>	<b>3.254.283,36</b>	<b>282.700,00</b>	<b>0,00</b>	<b>0,00</b>	<b>0,00</b>	<b>0,00</b>	<b>0,00</b>	<b>3.537.000,00</b>
	<b>Anschaffungs- oder Herstellungskosten</b>	<b>3.254.283,36</b>	<b>50.000,00</b>	<b>0,00</b>	<b>0,00</b>	<b>0,00</b>	<b>0,00</b>	<b>0,00</b>	<b>3.304.300,00</b>
5/240300-006000	Sonstige Grundstückseinrichtungen	484.946,36							484.900,00
5/240300-010000	Gebäude und Bauten	2.652.945,55	50.000,00						2.702.900,00
5/240300-010100	Gebäude und Bauten Dachsanierung KW	22.589,52							22.600,00
5/240300-010200	Gebäude und Bauten KJStr. Bewegungsraum	93.801,93							93.800,00
	<b>Korrektur Auszahlungen VA 2025</b>	<b>0,00</b>	<b>232.700,00</b>	<b>0,00</b>	<b>0,00</b>	<b>0,00</b>	<b>0,00</b>	<b>0,00</b>	<b>232.700,00</b>
	<b>Einzahlungen - Finanzierung - Mittelaufbringung</b>	<b>3.120.483,36</b>	<b>416.500,00</b>	<b>0,00</b>	<b>0,00</b>	<b>0,00</b>	<b>0,00</b>	<b>0,00</b>	<b>3.537.000,00</b>
	<b>Mittel aus Geldfluss aus der operativen Gebarung</b>	<b>1.701.662,18</b>	<b>-83.800,00</b>	<b>0,00</b>	<b>0,00</b>	<b>0,00</b>	<b>0,00</b>	<b>0,00</b>	<b>1.617.900,00</b>
5/240300-799000	Zuweisungen an Verrechnungsrücklagen zwischen operativer Gebarung und Projekten		-83.800,00						-83.800,00
6/240300+829910	Sonstige Erträge	730.813,41							730.800,00
6/240300+829961	Sonstige Erträge	705.300,00							705.300,00
6/240300+899000	Entnahmen aus Verrechnungsrücklagen zwischen operativer Gebarung und Projekten	265.548,77							265.500,00
	<b>Bedarfszuweisungen/KTZ</b>	<b>29.300,00</b>	<b>133.800,00</b>	<b>0,00</b>	<b>0,00</b>	<b>0,00</b>	<b>0,00</b>	<b>0,00</b>	<b>163.100,00</b>
6/240300+301000	Kapitaltransfers von Ländern, Landesfonds und Landeskammern	29.300,00	133.800,00						163.100,00
	<b>Haushaltsrücklagen/Zahlungsmittelreserven</b>	<b>0,00</b>	<b>0,00</b>	<b>0,00</b>	<b>0,00</b>	<b>0,00</b>	<b>0,00</b>	<b>0,00</b>	<b>0,00</b>
	<b>Sonstige Kapitaltransfers und Subventionen</b>	<b>1.140.421,18</b>	<b>0,00</b>	<b>0,00</b>	<b>0,00</b>	<b>0,00</b>	<b>0,00</b>	<b>0,00</b>	<b>1.140.400,00</b>
6/240300+300000	KIG, Kapitaltransfers von Bund, Bundesfonds und Bundeskammern	382.049,00							382.000,00
6/240300+860000	Transfers von Bund, Bundesfonds und Bundeskammern	758.372,18							758.400,00
	<b>Darlehen/Innere Darlehen</b>	<b>249.100,00</b>	<b>0,00</b>	<b>0,00</b>	<b>0,00</b>	<b>0,00</b>	<b>0,00</b>	<b>0,00</b>	<b>249.100,00</b>
12300/54	Vorhaben 2020 VS, ABA, Kdg, Soz .Wb, Quartier	249.100,00							249.100,00
	<b>Finanzierungsleasing</b>	<b>0,00</b>	<b>0,00</b>	<b>0,00</b>	<b>0,00</b>	<b>0,00</b>	<b>0,00</b>	<b>0,00</b>	<b>0,00</b>
	<b>Veräußerung langfristiges Vermögen und Sonstiges</b>	<b>0,00</b>	<b>0,00</b>	<b>0,00</b>	<b>0,00</b>	<b>0,00</b>	<b>0,00</b>	<b>0,00</b>	<b>0,00</b>

<b>Vorhaben</b>	<b>Vorhabensbezeichnung</b>	<b>RA Vorjahre</b>	<b>VA 2025</b>	<b>VA 2026</b>	<b>Plan 2027</b>	<b>Plan 2028</b>	<b>Plan 2029</b>	<b>Plan 2030</b>	<b>Plan Gesamt (gerundet)</b>
<b>Konto</b>	<b>Bezeichnung</b>								
	<b>Korrektur Einzahlungen VA 2025</b>	<b>0,00</b>	<b>366.500,00</b>	<b>0,00</b>	<b>0,00</b>	<b>0,00</b>	<b>0,00</b>	<b>0,00</b>	<b>366.500,00</b>
<b>Finanzierungsergebnis 1240300</b>		<b>-133.800,00</b>	<b>133.800,00</b>	<b>0,00</b>	<b>0,00</b>	<b>0,00</b>	<b>0,00</b>	<b>0,00</b>	<b>0,00</b>
	<i>inklusive Vorjahre (gerundet)</i>		<b>0,00</b>	<b>0,00</b>	<b>0,00</b>	<b>0,00</b>	<b>0,00</b>	<b>0,00</b>	

Vorhaben	Vorhabensbezeichnung	RA Vorjahre	VA 2025	VA 2026	Plan 2027	Plan 2028	Plan 2029	Plan 2030	Plan Gesamt (gerundet)
Konto	Bezeichnung								
<b>1240400</b>	<b>Kindergarten Neubau 6 Gruppen (2022 bis 2030)</b>								
	<b>Auszahlungen - Investitionen - Mittelverwendung</b>	<b>781.574,25</b>	<b>500.000,00</b>	<b>3.800.200,00</b>	<b>1.693.800,00</b>	<b>0,00</b>	<b>0,00</b>	<b>0,00</b>	<b>6.775.600,00</b>
	<b>Anschaffungs- oder Herstellungskosten</b>	<b>781.574,25</b>	<b>395.000,00</b>	<b>3.800.200,00</b>	<b>1.693.800,00</b>	<b>0,00</b>	<b>0,00</b>	<b>0,00</b>	<b>6.670.600,00</b>
	5/240400-010000 Gebäude und Bauten	781.574,25	395.000,00						1.176.600,00
	5/240400-010742 Gebäude und Bauten			3.800.200,00	1.693.800,00				5.494.000,00
	<b>Korrektur Auszahlungen VA 2025</b>	<b>0,00</b>	<b>105.000,00</b>	<b>0,00</b>	<b>0,00</b>	<b>0,00</b>	<b>0,00</b>	<b>0,00</b>	<b>105.000,00</b>
	<b>Einzahlungen - Finanzierung - Mittelaufbringung</b>	<b>781.574,25</b>	<b>500.000,00</b>	<b>3.800.200,00</b>	<b>1.693.800,00</b>	<b>0,00</b>	<b>0,00</b>	<b>0,00</b>	<b>6.775.600,00</b>
	<b>Mittel aus Geldfluss aus der operativen Gebarung</b>	<b>781.574,25</b>	<b>83.800,00</b>	<b>611.200,00</b>	<b>0,00</b>	<b>-46.800,00</b>	<b>0,00</b>	<b>0,00</b>	<b>1.429.800,00</b>
	5/240400-799000 Zuweisungen an Verrechnungsrücklagen zwischen operativer Gebarung und Projekten					-46.800,00			-46.800,00
	6/240400+899000 Entnahmen aus Verrechnungsrücklagen zwischen operativer Gebarung und Projekten	781.574,25	83.800,00	611.200,00					1.476.600,00
	<b>Bedarfszuweisungen/KTZ</b>	<b>0,00</b>	<b>0,00</b>	<b>0,00</b>	<b>35.000,00</b>	<b>0,00</b>	<b>0,00</b>	<b>0,00</b>	<b>35.000,00</b>
	6/240400+301000 Kapitaltransfers von Ländern, Landesfonds und Landeskammern				35.000,00				35.000,00
	<b>Haushaltsrücklagen/Zahlungsmittelreserven</b>	<b>0,00</b>	<b>0,00</b>	<b>0,00</b>	<b>0,00</b>	<b>0,00</b>	<b>0,00</b>	<b>0,00</b>	<b>0,00</b>
	<b>Sonstige Kapitaltransfers und Subventionen</b>	<b>0,00</b>	<b>189.400,00</b>	<b>162.000,00</b>	<b>337.100,00</b>	<b>46.800,00</b>	<b>0,00</b>	<b>0,00</b>	<b>735.300,00</b>
	6/240400+300000 Kapitaltransfers von Bund, Bundesfonds und Bundeskammern		189.400,00		200.000,00				389.400,00
	6/240400+300742 Kapitaltransfers von Bund, Bundesfonds und Bundeskammern			162.000,00	137.100,00	46.800,00			345.900,00
	<b>Darlehen/Innere Darlehen</b>	<b>0,00</b>	<b>121.800,00</b>	<b>3.027.000,00</b>	<b>1.321.700,00</b>	<b>0,00</b>	<b>0,00</b>	<b>0,00</b>	<b>4.470.500,00</b>
	11437/59 Vorhaben 2025		121.800,00						121.800,00
	11437/63 Vorhaben 2026			3.027.000,00					3.027.000,00
	11437/64 Vorhaben 2027				1.321.700,00				1.321.700,00
	<b>Finanzierungsleasing</b>	<b>0,00</b>	<b>0,00</b>	<b>0,00</b>	<b>0,00</b>	<b>0,00</b>	<b>0,00</b>	<b>0,00</b>	<b>0,00</b>
	<b>Veräußerung langfristiges Vermögen und Sonstiges</b>	<b>0,00</b>	<b>0,00</b>	<b>0,00</b>	<b>0,00</b>	<b>0,00</b>	<b>0,00</b>	<b>0,00</b>	<b>0,00</b>
	<b>Korrektur Einzahlungen VA 2025</b>	<b>0,00</b>	<b>105.000,00</b>	<b>0,00</b>	<b>0,00</b>	<b>0,00</b>	<b>0,00</b>	<b>0,00</b>	<b>105.000,00</b>
	<b>Finanzierungsergebnis 1240400</b>	<b>0,00</b>	<b>0,00</b>	<b>0,00</b>	<b>0,00</b>	<b>0,00</b>	<b>0,00</b>	<b>0,00</b>	<b>0,00</b>
	<i>inklusive Vorjahre (gerundet)</i>		<b>0,00</b>	<b>0,00</b>	<b>0,00</b>	<b>0,00</b>	<b>0,00</b>	<b>0,00</b>	

Vorhaben	Vorhabensbezeichnung	RA Vorjahre	VA 2025	VA 2026	Plan 2027	Plan 2028	Plan 2029	Plan 2030	Plan Gesamt (gerundet)
Konto	Bezeichnung								
<b>1612000</b>	<b>Gemeindestrassen (1997 bis 2099)</b>								
	<b>Auszahlungen - Investitionen - Mittelverwendung</b>	<b>3.030.052,41</b>	<b>233.900,00</b>	<b>372.000,00</b>	<b>550.000,00</b>	<b>400.000,00</b>	<b>400.000,00</b>	<b>350.000,00</b>	<b>5.336.000,00</b>
	<b>Anschaffungs- oder Herstellungskosten</b>	<b>3.030.052,41</b>	<b>500.000,00</b>	<b>372.000,00</b>	<b>550.000,00</b>	<b>400.000,00</b>	<b>400.000,00</b>	<b>350.000,00</b>	<b>5.602.100,00</b>
	5/612000-002000 Straßenbauten	3.030.052,41	500.000,00	372.000,00	550.000,00	400.000,00	400.000,00	350.000,00	5.602.100,00
	<b>Korrektur Auszahlungen VA 2025</b>	<b>0,00</b>	<b>-266.100,00</b>	<b>0,00</b>	<b>0,00</b>	<b>0,00</b>	<b>0,00</b>	<b>0,00</b>	<b>-266.100,00</b>
	<b>Einzahlungen - Finanzierung - Mittelaufbringung</b>	<b>3.030.052,41</b>	<b>233.900,00</b>	<b>372.000,00</b>	<b>550.000,00</b>	<b>400.000,00</b>	<b>400.000,00</b>	<b>350.000,00</b>	<b>5.336.000,00</b>
	<b>Mittel aus Geldfluss aus der operativen Gebarung</b>	<b>2.073.152,41</b>	<b>0,00</b>	<b>68.000,00</b>	<b>0,00</b>	<b>0,00</b>	<b>0,00</b>	<b>0,00</b>	<b>2.141.200,00</b>
	6/612000+829910 Sonstige Erträge	920.300,00							920.300,00
	6/612000+829961 Sonstige Erträge	542.075,03							542.100,00
	6/612000+899000 Entnahmen aus Verrechnungsrücklagen zwischen operativer Gebarung und Projekten	610.777,38		68.000,00					678.800,00
	<b>Bedarfszuweisungen/KTZ</b>	<b>910.100,00</b>	<b>100.000,00</b>	<b>268.000,00</b>	<b>550.000,00</b>	<b>400.000,00</b>	<b>400.000,00</b>	<b>350.000,00</b>	<b>2.978.100,00</b>
	6/612000+301000 Kapitaltransfers von Ländern, Landesfonds und Landeskammern	20.100,00		18.000,00					38.100,00
	6/612000+871000 Kapitaltransfers aus Gemeinde-Bedarfszuweisungsmittel	890.000,00	100.000,00	250.000,00	550.000,00	400.000,00	400.000,00	350.000,00	2.940.000,00
	<b>Haushaltsrücklagen/Zahlungsmittelreserven</b>	<b>0,00</b>	<b>0,00</b>	<b>0,00</b>	<b>0,00</b>	<b>0,00</b>	<b>0,00</b>	<b>0,00</b>	<b>0,00</b>
	<b>Sonstige Kapitaltransfers und Subventionen</b>	<b>46.800,00</b>	<b>0,00</b>	<b>36.000,00</b>	<b>0,00</b>	<b>0,00</b>	<b>0,00</b>	<b>0,00</b>	<b>82.800,00</b>
	6/612000+305000 Kapitaltransfers von Unternehmen (ohne Finanzunternehmen)	46.800,00		36.000,00					82.800,00
	<b>Darlehen/Innere Darlehen</b>	<b>0,00</b>	<b>400.000,00</b>	<b>0,00</b>	<b>0,00</b>	<b>0,00</b>	<b>0,00</b>	<b>0,00</b>	<b>400.000,00</b>
	11437/59 Vorhaben 2025		400.000,00						400.000,00
	<b>Finanzierungsleasing</b>	<b>0,00</b>	<b>0,00</b>	<b>0,00</b>	<b>0,00</b>	<b>0,00</b>	<b>0,00</b>	<b>0,00</b>	<b>0,00</b>
	<b>Veräußerung langfristiges Vermögen und Sonstiges</b>	<b>0,00</b>	<b>0,00</b>	<b>0,00</b>	<b>0,00</b>	<b>0,00</b>	<b>0,00</b>	<b>0,00</b>	<b>0,00</b>
	<b>Korrektur Einzahlungen VA 2025</b>	<b>0,00</b>	<b>-266.100,00</b>	<b>0,00</b>	<b>0,00</b>	<b>0,00</b>	<b>0,00</b>	<b>0,00</b>	<b>-266.100,00</b>
	<b>Finanzierungsergebnis 1612000</b>	<b>0,00</b>	<b>0,00</b>	<b>0,00</b>	<b>0,00</b>	<b>0,00</b>	<b>0,00</b>	<b>0,00</b>	<b>0,00</b>
	<i>inklusive Vorjahre (gerundet)</i>		<b>0,00</b>	<b>0,00</b>	<b>0,00</b>	<b>0,00</b>	<b>0,00</b>	<b>0,00</b>	

Vorhaben	Vorhabensbezeichnung	RA Vorjahre	VA 2025	VA 2026	Plan 2027	Plan 2028	Plan 2029	Plan 2030	Plan Gesamt (gerundet)
Konto	Bezeichnung								
<b>1639000</b>	<b>Hochwasserschutz (1997 bis 2029)</b>								
	<b>Auszahlungen - Investitionen - Mittelverwendung</b>	<b>480.254,85</b>	<b>36.100,00</b>	<b>72.000,00</b>	<b>110.000,00</b>	<b>0,00</b>	<b>0,00</b>	<b>0,00</b>	<b>698.400,00</b>
	<b>Anschaffungs- oder Herstellungskosten</b>	<b>480.254,85</b>	<b>71.500,00</b>	<b>72.000,00</b>	<b>110.000,00</b>	<b>0,00</b>	<b>0,00</b>	<b>0,00</b>	<b>733.800,00</b>
5/639000-051000	Kofinanzierte Schutzbauten		71.500,00	72.000,00	110.000,00				253.500,00
5/639000-280000	Geleistete Anzahlungen für Anlagen	480.254,85							480.300,00
	<b>Korrektur Auszahlungen VA 2025</b>	<b>0,00</b>	<b>-35.400,00</b>	<b>0,00</b>	<b>0,00</b>	<b>0,00</b>	<b>0,00</b>	<b>0,00</b>	<b>-35.400,00</b>
	<b>Einzahlungen - Finanzierung - Mittelaufbringung</b>	<b>480.254,85</b>	<b>36.100,00</b>	<b>72.000,00</b>	<b>110.000,00</b>	<b>0,00</b>	<b>0,00</b>	<b>0,00</b>	<b>698.400,00</b>
	<b>Mittel aus Geldfluss aus der operativen Gebarung</b>	<b>415.269,72</b>	<b>0,00</b>	<b>72.000,00</b>	<b>22.000,00</b>	<b>0,00</b>	<b>0,00</b>	<b>0,00</b>	<b>509.300,00</b>
6/639000+829000	Sonstige Erträge	60.000,00							60.000,00
6/639000+829910	Sonstige Erträge	257.900,00							257.900,00
6/639000+829961	Sonstige Erträge	30.000,00							30.000,00
6/639000+899000	Entnahmen aus Verrechnungsrücklagen zwischen operativer Gebarung und Projekten	67.369,72		72.000,00	22.000,00				161.400,00
	<b>Bedarfszuweisungen/KTZ</b>	<b>10.110,99</b>	<b>0,00</b>	<b>0,00</b>	<b>88.000,00</b>	<b>0,00</b>	<b>0,00</b>	<b>0,00</b>	<b>98.100,00</b>
6/639000+301000	Kapitaltransfers von Ländern, Landesfonds und Landeskammern	10.110,99			88.000,00				98.100,00
	<b>Haushaltsrücklagen/Zahlungsmittelreserven</b>	<b>0,00</b>	<b>0,00</b>	<b>0,00</b>	<b>0,00</b>	<b>0,00</b>	<b>0,00</b>	<b>0,00</b>	<b>0,00</b>
	<b>Sonstige Kapitaltransfers und Subventionen</b>	<b>54.874,14</b>	<b>0,00</b>	<b>0,00</b>	<b>0,00</b>	<b>0,00</b>	<b>0,00</b>	<b>0,00</b>	<b>54.900,00</b>
6/639000+300000	Kapitaltransfers von Bund, Bundesfonds und Bundeskammern	15.166,49							15.200,00
6/639000+302000	Kapitaltransfers von Gemeinden, Gemeindeverbänden (ohne marktbestimmte Tätigkeit) und Gemeindefonds	15.000,00							15.000,00
6/639000+309000	Kapitaltransfers von der Europäischen Union	24.707,65							24.700,00
	<b>Darlehen/Innere Darlehen</b>	<b>0,00</b>	<b>71.500,00</b>	<b>0,00</b>	<b>0,00</b>	<b>0,00</b>	<b>0,00</b>	<b>0,00</b>	<b>71.500,00</b>
11437/59	Vorhaben 2025		71.500,00						71.500,00
	<b>Finanzierungsleasing</b>	<b>0,00</b>	<b>0,00</b>	<b>0,00</b>	<b>0,00</b>	<b>0,00</b>	<b>0,00</b>	<b>0,00</b>	<b>0,00</b>
	<b>Veräußerung langfristiges Vermögen und Sonstiges</b>	<b>0,00</b>	<b>0,00</b>	<b>0,00</b>	<b>0,00</b>	<b>0,00</b>	<b>0,00</b>	<b>0,00</b>	<b>0,00</b>
	<b>Korrektur Einzahlungen VA 2025</b>	<b>0,00</b>	<b>-35.400,00</b>	<b>0,00</b>	<b>0,00</b>	<b>0,00</b>	<b>0,00</b>	<b>0,00</b>	<b>-35.400,00</b>
<b>Finanzierungsergebnis 1639000</b>		<b>0,00</b>	<b>0,00</b>	<b>0,00</b>	<b>0,00</b>	<b>0,00</b>	<b>0,00</b>	<b>0,00</b>	<b>0,00</b>
	<i>inklusive Vorjahre (gerundet)</i>		<b>0,00</b>	<b>0,00</b>	<b>0,00</b>	<b>0,00</b>	<b>0,00</b>	<b>0,00</b>	

Vorhaben	Vorhabensbezeichnung	RA Vorjahre	VA 2025	VA 2026	Plan 2027	Plan 2028	Plan 2029	Plan 2030	Plan Gesamt (gerundet)
Konto	Bezeichnung								
<b>1710000</b>	<b>Wegerhaltungsmaßnahmen (1997 bis 2099)</b>								
	<b>Auszahlungen - Investitionen - Mittelverwendung</b>	<b>131.674,76</b>	<b>40.500,00</b>	<b>30.000,00</b>	<b>20.000,00</b>	<b>20.000,00</b>	<b>20.000,00</b>	<b>0,00</b>	<b>262.200,00</b>
	<b>Anschaffungs- oder Herstellungskosten</b>	<b>131.674,76</b>	<b>35.000,00</b>	<b>30.000,00</b>	<b>20.000,00</b>	<b>20.000,00</b>	<b>20.000,00</b>	<b>0,00</b>	<b>256.700,00</b>
5/710000-002000	Straßenbauten	131.674,76	35.000,00	30.000,00	20.000,00	20.000,00	20.000,00		256.700,00
	<b>Korrektur Auszahlungen VA 2025</b>	<b>0,00</b>	<b>5.500,00</b>	<b>0,00</b>	<b>0,00</b>	<b>0,00</b>	<b>0,00</b>	<b>0,00</b>	<b>5.500,00</b>
	<b>Einzahlungen - Finanzierung - Mittelaufbringung</b>	<b>131.674,76</b>	<b>40.500,00</b>	<b>30.000,00</b>	<b>20.000,00</b>	<b>20.000,00</b>	<b>20.000,00</b>	<b>0,00</b>	<b>262.200,00</b>
	<b>Mittel aus Geldfluss aus der operativen Gebarung</b>	<b>109.674,78</b>	<b>0,00</b>	<b>27.000,00</b>	<b>17.000,00</b>	<b>17.000,00</b>	<b>17.000,00</b>	<b>0,00</b>	<b>187.700,00</b>
6/710000+829910	Sonstige Erträge	72.096,35							72.100,00
6/710000+829961	Sonstige Erträge	19.200,00							19.200,00
6/710000+899000	Entnahmen aus Verrechnungsrücklagen zwischen operativer Gebarung und Projekten	18.378,43		27.000,00	17.000,00	17.000,00	17.000,00		96.400,00
	<b>Bedarfszuweisungen/KTZ</b>	<b>21.999,98</b>	<b>4.800,00</b>	<b>3.000,00</b>	<b>3.000,00</b>	<b>3.000,00</b>	<b>3.000,00</b>	<b>0,00</b>	<b>38.800,00</b>
6/710000+301000	Kapitaltransfers von Ländern, Landesfonds und Landeskammern	10.999,98	2.400,00	1.500,00	1.500,00	1.500,00	1.500,00		19.400,00
6/710000+871000	Kapitaltransfers aus Gemeinde-Bedarfszuweisungsmittel	11.000,00	2.400,00	1.500,00	1.500,00	1.500,00	1.500,00		19.400,00
	<b>Haushaltsrücklagen/Zahlungsmittelreserven</b>	<b>0,00</b>	<b>0,00</b>	<b>0,00</b>	<b>0,00</b>	<b>0,00</b>	<b>0,00</b>	<b>0,00</b>	<b>0,00</b>
	<b>Sonstige Kapitaltransfers und Subventionen</b>	<b>0,00</b>	<b>0,00</b>	<b>0,00</b>	<b>0,00</b>	<b>0,00</b>	<b>0,00</b>	<b>0,00</b>	<b>0,00</b>
	<b>Darlehen/Innere Darlehen</b>	<b>0,00</b>	<b>30.200,00</b>	<b>0,00</b>	<b>0,00</b>	<b>0,00</b>	<b>0,00</b>	<b>0,00</b>	<b>30.200,00</b>
11437/59	Vorhaben 2025		30.200,00						30.200,00
	<b>Finanzierungsleasing</b>	<b>0,00</b>	<b>0,00</b>	<b>0,00</b>	<b>0,00</b>	<b>0,00</b>	<b>0,00</b>	<b>0,00</b>	<b>0,00</b>
	<b>Veräußerung langfristiges Vermögen und Sonstiges</b>	<b>0,00</b>	<b>0,00</b>	<b>0,00</b>	<b>0,00</b>	<b>0,00</b>	<b>0,00</b>	<b>0,00</b>	<b>0,00</b>
	<b>Korrektur Einzahlungen VA 2025</b>	<b>0,00</b>	<b>5.500,00</b>	<b>0,00</b>	<b>0,00</b>	<b>0,00</b>	<b>0,00</b>	<b>0,00</b>	<b>5.500,00</b>
<b>Finanzierungsergebnis 1710000</b>		<b>0,00</b>	<b>0,00</b>	<b>0,00</b>	<b>0,00</b>	<b>0,00</b>	<b>0,00</b>	<b>0,00</b>	<b>0,00</b>
	<i>inklusive Vorjahre (gerundet)</i>		<b>0,00</b>	<b>0,00</b>	<b>0,00</b>	<b>0,00</b>	<b>0,00</b>	<b>0,00</b>	

Vorhaben	Vorhabensbezeichnung	RA Vorjahre	VA 2025	VA 2026	Plan 2027	Plan 2028	Plan 2029	Plan 2030	Plan Gesamt (gerundet)
Konto	Bezeichnung								
<b>1816000</b>	<b>Öffentliche Beleuchtung (1997 bis 2099)</b>								
	<b>Auszahlungen - Investitionen - Mittelverwendung</b>	<b>495.012,87</b>	<b>241.800,00</b>	<b>100.000,00</b>	<b>50.000,00</b>	<b>100.000,00</b>	<b>100.000,00</b>	<b>150.000,00</b>	<b>1.236.800,00</b>
	<b>Anschaffungs- oder Herstellungskosten</b>	<b>495.012,87</b>	<b>205.000,00</b>	<b>100.000,00</b>	<b>50.000,00</b>	<b>100.000,00</b>	<b>100.000,00</b>	<b>150.000,00</b>	<b>1.200.000,00</b>
5/816000-005000	Anlagen zu Straßenbauten	495.012,87	205.000,00	100.000,00	50.000,00	100.000,00	100.000,00	150.000,00	1.200.000,00
	<b>Korrektur Auszahlungen VA 2025</b>	<b>0,00</b>	<b>36.800,00</b>	<b>0,00</b>	<b>0,00</b>	<b>0,00</b>	<b>0,00</b>	<b>0,00</b>	<b>36.800,00</b>
	<b>Einzahlungen - Finanzierung - Mittelaufbringung</b>	<b>495.012,87</b>	<b>241.800,00</b>	<b>100.000,00</b>	<b>50.000,00</b>	<b>100.000,00</b>	<b>100.000,00</b>	<b>150.000,00</b>	<b>1.236.800,00</b>
	<b>Mittel aus Geldfluss aus der operativen Gebarung</b>	<b>353.310,16</b>	<b>0,00</b>	<b>0,00</b>	<b>0,00</b>	<b>0,00</b>	<b>0,00</b>	<b>0,00</b>	<b>353.300,00</b>
6/816000+829910	Sonstige Erträge	130.000,00							130.000,00
6/816000+829961	Sonstige Erträge	60.000,00							60.000,00
6/816000+899000	Entnahmen aus Verrechnungsrücklagen zwischen operativer Gebarung und Projekten	163.310,16							163.300,00
	<b>Bedarfszuweisungen/KTZ</b>	<b>0,00</b>	<b>50.000,00</b>	<b>100.000,00</b>	<b>50.000,00</b>	<b>100.000,00</b>	<b>100.000,00</b>	<b>150.000,00</b>	<b>550.000,00</b>
6/816000+871000	Kapitaltransfers aus Gemeinde-Bedarfszuweisungsmittel		50.000,00	100.000,00	50.000,00	100.000,00	100.000,00	150.000,00	550.000,00
	<b>Haushaltsrücklagen/Zahlungsmittelreserven</b>	<b>0,00</b>	<b>0,00</b>	<b>0,00</b>	<b>0,00</b>	<b>0,00</b>	<b>0,00</b>	<b>0,00</b>	<b>0,00</b>
	<b>Sonstige Kapitaltransfers und Subventionen</b>	<b>141.702,71</b>	<b>0,00</b>	<b>0,00</b>	<b>0,00</b>	<b>0,00</b>	<b>0,00</b>	<b>0,00</b>	<b>141.700,00</b>
6/816000+300000	Kapitaltransfers von Bund, Bundesfonds und Bundeskammern	140.946,71							140.900,00
6/816000+861000	Transfers von Ländern, Landesfonds und Landeskammern	756,00							800,00
	<b>Darlehen/Innere Darlehen</b>	<b>0,00</b>	<b>155.000,00</b>	<b>0,00</b>	<b>0,00</b>	<b>0,00</b>	<b>0,00</b>	<b>0,00</b>	<b>155.000,00</b>
11437/59	Vorhaben 2025		155.000,00						155.000,00
	<b>Finanzierungsleasing</b>	<b>0,00</b>	<b>0,00</b>	<b>0,00</b>	<b>0,00</b>	<b>0,00</b>	<b>0,00</b>	<b>0,00</b>	<b>0,00</b>
	<b>Veräußerung langfristiges Vermögen und Sonstiges</b>	<b>0,00</b>	<b>0,00</b>	<b>0,00</b>	<b>0,00</b>	<b>0,00</b>	<b>0,00</b>	<b>0,00</b>	<b>0,00</b>
	<b>Korrektur Einzahlungen VA 2025</b>	<b>0,00</b>	<b>36.800,00</b>	<b>0,00</b>	<b>0,00</b>	<b>0,00</b>	<b>0,00</b>	<b>0,00</b>	<b>36.800,00</b>
	<b>Finanzierungsergebnis 1816000</b>	<b>0,00</b>	<b>0,00</b>	<b>0,00</b>	<b>0,00</b>	<b>0,00</b>	<b>0,00</b>	<b>0,00</b>	<b>0,00</b>
	<i>inklusive Vorjahre (gerundet)</i>		<b>0,00</b>	<b>0,00</b>	<b>0,00</b>	<b>0,00</b>	<b>0,00</b>	<b>0,00</b>	

Vorhaben	Vorhabensbezeichnung	RA Vorjahre	VA 2025	VA 2026	Plan 2027	Plan 2028	Plan 2029	Plan 2030	Plan Gesamt (gerundet)
Konto	Bezeichnung								
<b>1851000</b>	<b>Abwasserbeseitigung (1997 bis 2099)</b>								
	<b>Auszahlungen - Investitionen - Mittelverwendung</b>	<b>1.432.219,75</b>	<b>159.700,00</b>	<b>225.800,00</b>	<b>150.000,00</b>	<b>150.000,00</b>	<b>150.000,00</b>	<b>0,00</b>	<b>2.267.700,00</b>
	<b>Anschaffungs- oder Herstellungskosten</b>	<b>1.432.219,75</b>	<b>171.000,00</b>	<b>225.800,00</b>	<b>150.000,00</b>	<b>150.000,00</b>	<b>150.000,00</b>	<b>0,00</b>	<b>2.279.000,00</b>
5/851000-004000	Wasser- und Abwasserbauten und -anlagen	1.432.219,75	171.000,00	225.800,00	150.000,00	150.000,00	150.000,00		2.279.000,00
	<b>Korrektur Auszahlungen VA 2025</b>	<b>0,00</b>	<b>-11.300,00</b>	<b>0,00</b>	<b>0,00</b>	<b>0,00</b>	<b>0,00</b>	<b>0,00</b>	<b>-11.300,00</b>
	<b>Einzahlungen - Finanzierung - Mittelaufbringung</b>	<b>1.566.290,85</b>	<b>25.600,00</b>	<b>225.800,00</b>	<b>150.000,00</b>	<b>150.000,00</b>	<b>150.000,00</b>	<b>0,00</b>	<b>2.267.700,00</b>
	<b>Mittel aus Geldfluss aus der operativen Gebarung</b>	<b>663.021,85</b>	<b>0,00</b>	<b>225.800,00</b>	<b>150.000,00</b>	<b>150.000,00</b>	<b>150.000,00</b>	<b>0,00</b>	<b>1.338.800,00</b>
6/851000+829910	Sonstige Erträge	636.332,00							636.300,00
6/851000+829961	Sonstige Erträge	26.689,85							26.700,00
6/851000+899000	Entnahmen aus Verrechnungsrücklagen zwischen operativer Gebarung und Projekten			225.800,00	150.000,00	150.000,00	150.000,00		675.800,00
	<b>Bedarfszuweisungen/KTZ</b>	<b>61.286,00</b>	<b>0,00</b>	<b>0,00</b>	<b>0,00</b>	<b>0,00</b>	<b>0,00</b>	<b>0,00</b>	<b>61.300,00</b>
6/851000+301100	Kapitaltransfers von Ländern, Landesfonds und Landeskammern	61.286,00							61.300,00
	<b>Haushaltsrücklagen/Zahlungsmittelreserven</b>	<b>0,00</b>	<b>0,00</b>	<b>0,00</b>	<b>0,00</b>	<b>0,00</b>	<b>0,00</b>	<b>0,00</b>	<b>0,00</b>
	<b>Sonstige Kapitaltransfers und Subventionen</b>	<b>171.983,00</b>	<b>0,00</b>	<b>0,00</b>	<b>0,00</b>	<b>0,00</b>	<b>0,00</b>	<b>0,00</b>	<b>172.000,00</b>
6/851000+300000	Kapitaltransfers von Bund, Bundesfonds und Bundeskammern	27.108,00							27.100,00
6/851000+305000	Kapitaltransfers von Unternehmen (ohne Finanzunternehmen)	144.875,00							144.900,00
	<b>Darlehen/Innere Darlehen</b>	<b>670.000,00</b>	<b>171.000,00</b>	<b>0,00</b>	<b>0,00</b>	<b>0,00</b>	<b>0,00</b>	<b>0,00</b>	<b>841.000,00</b>
12300/54	Vorhaben 2020 VS, ABA, Kdg, Soz .Wb, Quartier	670.000,00							670.000,00
11437/59	Vorhaben 2025		171.000,00						171.000,00
	<b>Finanzierungsleasing</b>	<b>0,00</b>	<b>0,00</b>	<b>0,00</b>	<b>0,00</b>	<b>0,00</b>	<b>0,00</b>	<b>0,00</b>	<b>0,00</b>
	<b>Veräußerung langfristiges Vermögen und Sonstiges</b>	<b>0,00</b>	<b>0,00</b>	<b>0,00</b>	<b>0,00</b>	<b>0,00</b>	<b>0,00</b>	<b>0,00</b>	<b>0,00</b>
	<b>Korrektur Einzahlungen VA 2025</b>	<b>0,00</b>	<b>-145.400,00</b>	<b>0,00</b>	<b>0,00</b>	<b>0,00</b>	<b>0,00</b>	<b>0,00</b>	<b>-145.400,00</b>
	<b>Finanzierungsergebnis 1851000</b>	<b>134.071,10</b>	<b>-134.100,00</b>	<b>0,00</b>	<b>0,00</b>	<b>0,00</b>	<b>0,00</b>	<b>0,00</b>	<b>0,00</b>
	<i>inklusive Vorjahre (gerundet)</i>		<b>0,00</b>	<b>0,00</b>	<b>0,00</b>	<b>0,00</b>	<b>0,00</b>	<b>0,00</b>	

Vorhaben	Vorhabensbezeichnung	RA Vorjahre	VA 2025	VA 2026	Plan 2027	Plan 2028	Plan 2029	Plan 2030	Plan Gesamt (gerundet)
Konto	Bezeichnung								
<b>1870000</b>	<b>Photovoltaikanlagen (2020 bis 2040)</b>								
	<b>Auszahlungen - Investitionen - Mittelverwendung</b>	<b>834.478,72</b>	<b>9.500,00</b>	<b>0,00</b>	<b>0,00</b>	<b>0,00</b>	<b>0,00</b>	<b>0,00</b>	<b>844.000,00</b>
	<b>Anschaffungs- oder Herstellungskosten</b>	<b>834.478,72</b>	<b>0,00</b>	<b>0,00</b>	<b>0,00</b>	<b>0,00</b>	<b>0,00</b>	<b>0,00</b>	<b>834.500,00</b>
5/870000-006001	Gasthaus Obersdorf	14.386,02							14.400,00
5/870000-006002	Kultursaal Obersdorf	28.501,61							28.500,00
5/870000-006003	Kindergarten Obersdorf	19.226,96							19.200,00
5/870000-006004	Wirtschaftshof	960,00							1.000,00
5/870000-006007	Alte Schule Münichsthal	18.754,11							18.800,00
5/870000-006008	Volksschule	13.274,39							13.300,00
5/870000-006009	Polytechnische Schule Wolkersdorf	11.400,23							11.400,00
5/870000-050000	Badgasse Parkplatzüberdachung	35.175,71							35.200,00
5/870000-050010	PV Erweiterung u. Energiespeicher FF Wolkersdorf	21.231,26							21.200,00
5/870000-050020	Freiwillige Feuerwehr Pföding	15.669,90							15.700,00
5/870000-050030	Freiwillige Feuerwehr Münichsthal	16.426,90							16.400,00
5/870000-050040	Freiwillige Feuerwehr Obersdorf	39.194,24							39.200,00
5/870000-050100	Sonderanlagen	600.277,39							600.300,00
	<b>Korrektur Auszahlungen VA 2025</b>	<b>0,00</b>	<b>9.500,00</b>	<b>0,00</b>	<b>0,00</b>	<b>0,00</b>	<b>0,00</b>	<b>0,00</b>	<b>9.500,00</b>
	<b>Einzahlungen - Finanzierung - Mittelaufbringung</b>	<b>821.778,72</b>	<b>22.200,00</b>	<b>0,00</b>	<b>0,00</b>	<b>0,00</b>	<b>0,00</b>	<b>0,00</b>	<b>844.000,00</b>
	<b>Mittel aus Geldfluss aus der operativen Gebarung</b>	<b>18.472,24</b>	<b>0,00</b>	<b>0,00</b>	<b>0,00</b>	<b>0,00</b>	<b>0,00</b>	<b>0,00</b>	<b>18.500,00</b>
6/870000+899000	Entnahmen aus Verrechnungsrücklagen zwischen operativer Gebarung und Projekten	18.472,24							18.500,00
	<b>Bedarfszuweisungen/KTZ</b>	<b>20.000,00</b>	<b>0,00</b>	<b>0,00</b>	<b>0,00</b>	<b>0,00</b>	<b>0,00</b>	<b>0,00</b>	<b>20.000,00</b>
6/870000+871000	Kapitaltransfers aus Gemeinde- Bedarfszuweisungsmittel	20.000,00							20.000,00
	<b>Haushaltsrücklagen/Zahlungsmittelreserven</b>	<b>0,00</b>	<b>0,00</b>	<b>0,00</b>	<b>0,00</b>	<b>0,00</b>	<b>0,00</b>	<b>0,00</b>	<b>0,00</b>
	<b>Sonstige Kapitaltransfers und Subventionen</b>	<b>287.906,48</b>	<b>0,00</b>	<b>0,00</b>	<b>0,00</b>	<b>0,00</b>	<b>0,00</b>	<b>0,00</b>	<b>287.900,00</b>
6/870000+300000	Kapitaltransfers von Bund, Bundesfonds und Bundeskammern	276.561,55							276.600,00
6/870000+860000	Transfers von Bund, Bundesfonds und Bundeskammern	11.344,93							11.300,00

Vorhaben	Vorhabensbezeichnung	RA Vorjahre	VA 2025	VA 2026	Plan 2027	Plan 2028	Plan 2029	Plan 2030	Plan Gesamt (gerundet)
Konto	Bezeichnung								
<b>Darlehen/Innere Darlehen</b>		<b>495.400,00</b>	<b>0,00</b>	<b>0,00</b>	<b>0,00</b>	<b>0,00</b>	<b>0,00</b>	<b>0,00</b>	<b>495.400,00</b>
481/2	PV-Anlage VS	1.836,60							1.800,00
12842/2	PV Anlage VS u. Kultursaal	812,72							800,00
7195/2	PV Anlage VS	1.391,20							1.400,00
12844/2	PV Anlage VS	918,30							900,00
3763/2	PV Anlage VS	918,30							900,00
12845/2	PV Anlage VS	1.836,60							1.800,00
12846/2	PV Anlage VS	1.836,60							1.800,00
12847/2	PV Anlage Gasthaus Obersdorf	1.377,45							1.400,00
291/2	PV Anlage Gasthaus Obersdorf	1.836,60							1.800,00
7567/2	PV Anlage Gasthaus Obersdorf	367,32							400,00
12848/2	PV Anlage Kindergarten Obersdorf	1.836,60							1.800,00
12849/2	PV Anlage Kindergarten Obersdorf	1.836,60							1.800,00
12850/2	PV Anlage Kindergarten Obersdorf	1.836,60							1.800,00
12825/2	PV Anlage Kultursaal	918,30							900,00
4183/2	PV Anlage Kultursaal	1.836,60							1.800,00
929/2	PV Anlage Kultursaal	1.836,60							1.800,00
12852/2	PV Anlage Kultursaal	1.836,60							1.800,00
12843/2	PV Anlage Kultursaal	274,60							300,00
6740/2	PV Anlage Kultursaal	1.929,32							1.900,00
1379/2	PV Anlage Polytechnische Schule	918,30							900,00
12853/2	PV Anlage Polytechnische Schule	1.836,60							1.800,00
12866/2	PV Anlage Dorfhaus Münichsthal	91,83							100,00
3039/2	PV Anlage Dorfhaus Münichsthal	1.836,60							1.800,00
8225/2	PV Anlage Dorfhaus Münichsthal	183,66							200,00
12854/2	PV Anlage Dorhaus Münichsthal	1.836,60							1.800,00
2828/2	PV Anlage Dorhaus Münichsthal	275,49							300,00
9735/1	Photovoltaikanlagen Feuerwehr Wolkersdorf,	182,60							200,00
9865/1	Photovoltaikanlagen Feuerwehr Wolkersdorf,	109,56							100,00
13329/1	Photovoltaikanlagen Feuerwehr Wolkerdsorf,	365,20							400,00
5656/1	Photovoltaikanlagen Feuerwehr Wolkerdsorf,	255,64							300,00
291/3	Photovoltaikanlagen Feuerwehr Wolkersdorf,	365,20							400,00

Vorhaben	Vorhabensbezeichnung		RA Vorjahre	VA 2025	VA 2026	Plan 2027	Plan 2028	Plan 2029	Plan 2030	Plan Gesamt (gerundet)
Konto	Bezeichnung									
1236/1	Photovoltaikanlagen Feuerwehr Wolkersdorf,		365,20							400,00
13330/1	Photovoltaikanlagen Feuerwehr Wolkersdorf,		36,52							
599/1	Photovoltaikanlagen Feuerwehr Wolkersdorf,		109,56							100,00
13331/1	Photovoltaikanlagen Feuerwehr Wolkersdorf,		365,20							400,00
2828/3	Photovoltaikanlagen Feuerwehr Wolkersdorf,		365,20							400,00
13332/1	Photovoltaikanlagen Feuerwehr Wolkersdorf,		365,20							400,00
12439/1	Photovoltaikanlagen Feuerwehr Wolkersdorf,		365,20							400,00
13333/1	Photovoltaikanlagen Feuerwehr Wolkersdorf,		182,60							200,00
13334/1	Photovoltaikanlagen Feuerwehr Wolkersdorf,		365,20							400,00
13335/1	Photovoltaikanlagen Feuerwehr Wolkersdorf,		365,20							400,00
982/1	Photovoltaikanlagen Feuerwehr Wolkersdorf,		365,20							400,00
13336/1	Photovoltaikanlagen Feuerwehr Wolkersdorf,		365,20							400,00
6591/1	Photovoltaikanlagen Feuerwehr Wolkersdorf,		365,20							400,00
7123/1	Photovoltaikanlagen Feuerwehr Wolkersdorf,		365,20							400,00
4540/1	Photovoltaikanlagen Feuerwehr Wolkersdorf,		365,20							400,00
13337/1	Photovoltaikanlagen Feuerwehr Wolkersdorf,		365,20							400,00
1004/1	Photovoltaikanlagen Feuerwehr Wolkersdorf,		365,20							400,00
481/3	Photovoltaikanlagen Feuerwehr Wolkersdorf,		365,20							400,00
5316/1	Photovoltaikanlagen Feuerwehr Wolkersdorf,		365,20							400,00
13338/1	Photovoltaikanlagen Feuerwehr Wolkersdorf,		365,20							400,00
3747/1	Photovoltaikanlagen Feuerwehr Wolkersdorf,		365,20							400,00
6156/1	Photovoltaikanlagen Feuerwehr Wolkersdorf,		365,20							400,00

Vorhaben	Vorhabensbezeichnung		RA Vorjahre	VA 2025	VA 2026	Plan 2027	Plan 2028	Plan 2029	Plan 2030	Plan Gesamt (gerundet)
Konto	Bezeichnung									
13339/1	Photovoltaikanlagen Feuerwehr Wolkersdorf,		109,56							100,00
13340/1	Photovoltaikanlagen Feuerwehr Wolkersdorf,		365,20							400,00
14018/1	PV-Anlagen 2023		762,72							800,00
5950/1	PV-Anlagen 2023		953,40							1.000,00
697/1	PV-Anlagen 2023		953,40							1.000,00
527/1	PV-Anlagen 2023		95,34							100,00
12852/3	PV-Anlagen 2023		953,40							1.000,00
14019/1	PV-Anlagen 2023		190,68							200,00
883/1	PV-Anlagen 2023		953,40							1.000,00
14020/1	PV-Anlagen 2023		476,70							500,00
6740/3	PV-Anlagen 2023		953,40							1.000,00
13924/1	PV-Anlagen 2023		476,70							500,00
14021/1	PV-Anlagen 2023		572,04							600,00
14022/1	PV-Anlagen 2023		190,68							200,00
2649/1	PV-Anlagen 2023		190,68							200,00
159/1	PV-Anlagen 2023		238,35							200,00
1004/2	PV-Anlagen 2023		953,40							1.000,00
14023/1	PV-Anlagen 2023		95,34							100,00
5492/1	PV-Anlagen 2023		858,06							900,00
14024/1	PV-Anlagen 2023		476,70							500,00
1119/1	PV-Anlagen 2023		953,40							1.000,00
1038/1	PV-Anlagen 2023		953,40							1.000,00
14031/1	PV-Anlagen 2023		953,40							1.000,00
3408/1	PV-Anlagen 2023		476,70							500,00
14047/1	PV-Anlagen 2023		953,40							1.000,00
14053/1	PV-Anlagen 2023		476,70							500,00
14054/1	PV-Anlagen 2023		190,68							200,00
14057/1	PV-Anlagen 2023		476,70							500,00
14061/1	PV-Anlagen 2023		47,67							
13056/1	PV-Anlagen 2023		953,40							1.000,00
5492/2	PV-Anlagen 2023		1.525,44							1.500,00
14077/1	PV-Anlagen 2023		190,68							200,00
697/2	PV-Anlagen 2023		1.430,10							1.400,00
883/2	PV-Anlagen 2023		1.430,10							1.400,00
14053/2	PV-Anlagen 2023		238,35							200,00
14086/1	PV-Anlagen 2023		953,40							1.000,00
14047/2	PV-Anlagen 2023		1.430,10							1.400,00

Vorhaben	Vorhabensbezeichnung		RA Vorjahre	VA 2025	VA 2026	Plan 2027	Plan 2028	Plan 2029	Plan 2030	Plan Gesamt (gerundet)
Konto	Bezeichnung									
14087/1	PV-Anlagen 2023		2.383,50							2.400,00
12852/4	PV-Anlagen 2023		953,40							1.000,00
9792/1	PV-Anlagen 2023		476,70							500,00
14031/2	PV-Anlagen 2023		1.430,10							1.400,00
5950/2	PV-Anlagen 2023		953,40							1.000,00
13338/2	PV-Anlagen 2023		905,73							900,00
14111/1	PV-Anlagen 2023		238,35							200,00
14124/1	PV-Anlagen 2023		381,36							400,00
14157/1	PV-Anlagen 2023		286,02							300,00
5614/1	PV-Anlagen 2023		476,70							500,00
11437/66	Photovoltaikanlagen 1. Vergabe 2021		56.759,41							56.800,00
11437/67	Photovoltaikanlagen 2. Vergabe 2022		39.885,56							39.900,00
11437/68	Photovoltaikanlagen 3. Vergabe 2023		323.018,73							323.000,00
<b>Finanzierungsleasing</b>			<b>0,00</b>	<b>0,00</b>	<b>0,00</b>	<b>0,00</b>	<b>0,00</b>	<b>0,00</b>	<b>0,00</b>	<b>0,00</b>
<b>Veräußerung langfristiges Vermögen und Sonstiges</b>			<b>0,00</b>	<b>0,00</b>	<b>0,00</b>	<b>0,00</b>	<b>0,00</b>	<b>0,00</b>	<b>0,00</b>	<b>0,00</b>
<b>Korrektur Einzahlungen VA 2025</b>			<b>0,00</b>	<b>22.200,00</b>	<b>0,00</b>	<b>0,00</b>	<b>0,00</b>	<b>0,00</b>	<b>0,00</b>	<b>22.200,00</b>
<b>Finanzierungsergebnis 1870000</b>			<b>-12.700,00</b>	<b>12.700,00</b>	<b>0,00</b>	<b>0,00</b>	<b>0,00</b>	<b>0,00</b>	<b>0,00</b>	<b>0,00</b>
		<i>inklusive Vorjahre (gerundet)</i>		<b>0,00</b>	<b>0,00</b>	<b>0,00</b>	<b>0,00</b>	<b>0,00</b>	<b>0,00</b>	

Salden Finanzierungsergebnisse		RA Vorjahre	VA 2025	VA 2026	Plan 2027	Plan 2028	Plan 2029	Plan 2030	Plan Gesamt (gerundet)
1163000	Feuerwehren (2020 bis 2031)								
	Auszahlungen - Investitionen - Mittelverwendung	307.066,79	0,00	722.000,00	100.000,00	300.000,00	300.000,00	300.000,00	2.029.100,00
	Einzahlungen - Finanzierung - Mittelherkunft	307.066,79	0,00	722.000,00	100.000,00	300.000,00	300.000,00	300.000,00	2.029.100,00
		0,00	0,00	0,00	0,00	0,00	0,00	0,00	0,00
	<i>inklusive Vorjahre (gerundet)</i>		0,00	0,00	0,00	0,00	0,00	0,00	
1240300	Kindergärten Münichsthal (2017 bis 2029)								
	Auszahlungen - Investitionen - Mittelverwendung	3.254.283,36	282.700,00	0,00	0,00	0,00	0,00	0,00	3.537.000,00
	Einzahlungen - Finanzierung - Mittelherkunft	3.120.483,36	416.500,00	0,00	0,00	0,00	0,00	0,00	3.537.000,00
		-133.800,00	133.800,00	0,00	0,00	0,00	0,00	0,00	0,00
	<i>inklusive Vorjahre (gerundet)</i>		0,00	0,00	0,00	0,00	0,00	0,00	
1240400	Kindergarten Neubau 6 Gruppen (2022 bis 2030)								
	Auszahlungen - Investitionen - Mittelverwendung	781.574,25	500.000,00	3.800.200,00	1.693.800,00	0,00	0,00	0,00	6.775.600,00
	Einzahlungen - Finanzierung - Mittelherkunft	781.574,25	500.000,00	3.800.200,00	1.693.800,00	0,00	0,00	0,00	6.775.600,00
		0,00	0,00	0,00	0,00	0,00	0,00	0,00	0,00
	<i>inklusive Vorjahre (gerundet)</i>		0,00	0,00	0,00	0,00	0,00	0,00	
1612000	Gemeindestrassen (1997 bis 2099)								
	Auszahlungen - Investitionen - Mittelverwendung	3.030.052,41	233.900,00	372.000,00	550.000,00	400.000,00	400.000,00	350.000,00	5.336.000,00
	Einzahlungen - Finanzierung - Mittelherkunft	3.030.052,41	233.900,00	372.000,00	550.000,00	400.000,00	400.000,00	350.000,00	5.336.000,00
		0,00	0,00	0,00	0,00	0,00	0,00	0,00	0,00
	<i>inklusive Vorjahre (gerundet)</i>		0,00	0,00	0,00	0,00	0,00	0,00	
1639000	Hochwasserschutz (1997 bis 2029)								
	Auszahlungen - Investitionen - Mittelverwendung	480.254,85	36.100,00	72.000,00	110.000,00	0,00	0,00	0,00	698.400,00
	Einzahlungen - Finanzierung - Mittelherkunft	480.254,85	36.100,00	72.000,00	110.000,00	0,00	0,00	0,00	698.400,00
		0,00	0,00	0,00	0,00	0,00	0,00	0,00	0,00
	<i>inklusive Vorjahre (gerundet)</i>		0,00	0,00	0,00	0,00	0,00	0,00	
1710000	Wegerhaltungsmaßnahmen (1997 bis 2099)								
	Auszahlungen - Investitionen - Mittelverwendung	131.674,76	40.500,00	30.000,00	20.000,00	20.000,00	20.000,00	0,00	262.200,00
	Einzahlungen - Finanzierung - Mittelherkunft	131.674,76	40.500,00	30.000,00	20.000,00	20.000,00	20.000,00	0,00	262.200,00
		0,00	0,00	0,00	0,00	0,00	0,00	0,00	0,00
	<i>inklusive Vorjahre (gerundet)</i>		0,00	0,00	0,00	0,00	0,00	0,00	
1816000	Öffentliche Beleuchtung (1997 bis 2099)								
	Auszahlungen - Investitionen - Mittelverwendung	495.012,87	241.800,00	100.000,00	50.000,00	100.000,00	100.000,00	150.000,00	1.236.800,00
	Einzahlungen - Finanzierung - Mittelherkunft	495.012,87	241.800,00	100.000,00	50.000,00	100.000,00	100.000,00	150.000,00	1.236.800,00
		0,00	0,00	0,00	0,00	0,00	0,00	0,00	0,00
	<i>inklusive Vorjahre (gerundet)</i>		0,00	0,00	0,00	0,00	0,00	0,00	

<b>Salden Finanzierungsergebnisse</b>		<b>RA Vorjahre</b>	<b>VA 2025</b>	<b>VA 2026</b>	<b>Plan 2027</b>	<b>Plan 2028</b>	<b>Plan 2029</b>	<b>Plan 2030</b>	<b>Plan Gesamt (gerundet)</b>
1851000	Abwasserbeseitigung (1997 bis 2099)								
	Auszahlungen - Investitionen - Mittelverwendung	1.432.219,75	159.700,00	225.800,00	150.000,00	150.000,00	150.000,00	0,00	2.267.700,00
	Einzahlungen - Finanzierung - Mittelherkunft	1.566.290,85	25.600,00	225.800,00	150.000,00	150.000,00	150.000,00	0,00	2.267.700,00
		134.071,10	-134.100,00	0,00	0,00	0,00	0,00	0,00	0,00
	<i>inklusive Vorjahre (gerundet)</i>		0,00	0,00	0,00	0,00	0,00	0,00	
1870000	Photovoltaikanlagen (2020 bis 2040)								
	Auszahlungen - Investitionen - Mittelverwendung	834.478,72	9.500,00	0,00	0,00	0,00	0,00	0,00	844.000,00
	Einzahlungen - Finanzierung - Mittelherkunft	821.778,72	22.200,00	0,00	0,00	0,00	0,00	0,00	844.000,00
		-12.700,00	12.700,00	0,00	0,00	0,00	0,00	0,00	0,00
	<i>inklusive Vorjahre (gerundet)</i>		0,00	0,00	0,00	0,00	0,00	0,00	
<b>Saldo Investive Einzelvorhaben</b>		<b>-12.428,90</b>	<b>12.400,00</b>	<b>0,00</b>	<b>0,00</b>	<b>0,00</b>	<b>0,00</b>	<b>0,00</b>	<b>0,00</b>
	<i>inklusive Vorjahre (gerundet)</i>		<b>0,00</b>	<b>0,00</b>	<b>0,00</b>	<b>0,00</b>	<b>0,00</b>	<b>0,00</b>	
<b>Saldo der gesamten Investitionstätigkeit</b>		<b>-12.428,90</b>	<b>12.400,00</b>	<b>0,00</b>	<b>0,00</b>	<b>0,00</b>	<b>0,00</b>	<b>0,00</b>	<b>0,00</b>
	<i>inklusive Vorjahre (gerundet)</i>		<b>0,00</b>	<b>0,00</b>	<b>0,00</b>	<b>0,00</b>	<b>0,00</b>	<b>0,00</b>	

Nachweis der sonstigen Investitionen (nur VC 2)



Vorhaben	Vorhabensbezeichnung		VA 2025	VA 2026	Plan 2027	Plan 2028	Plan 2029	Plan 2030
Konto	Bezeichnung							
<b>2202300</b>	<b>Sonstige Investitionen (2023 bis 9999)</b>							
	<b>Auszahlungen - Investitionen - Mittelverwendung</b>		<b>445.500,00</b>	<b>240.300,00</b>	<b>142.600,00</b>	<b>145.400,00</b>	<b>121.300,00</b>	<b>123.500,00</b>
	<b>Anschaffungs- oder Herstellungskosten</b>		<b>478.500,00</b>	<b>240.300,00</b>	<b>142.600,00</b>	<b>145.400,00</b>	<b>121.300,00</b>	<b>123.500,00</b>
1/010000-042000	Amtsausstattung		15.000,00	7.000,00	7.000,00	7.000,00	7.000,00	7.000,00
1/010000-070000	Software, Anschaffungen, Gebäudeverwaltung, Veranstaltungen		10.200,00	58.000,00				
1/031000-070000	Aktivierungsfähige Rechte (immaterielle Vermögenswerte)		76.000,00	47.000,00	32.000,00	32.000,00	7.000,00	7.000,00
1/163000-042000	Amts-, Betriebs- und Geschäftsausstattung							
1/180000-042000	Amts-, Betriebs- und Geschäftsausstattung		1.000,00	1.000,00	1.000,00	1.000,00	1.000,00	1.000,00
1/211000-042000	Amtsausstattung		4.000,00	7.600,00	4.000,00	4.200,00	4.200,00	4.200,00
1/211100-042100	Anschaffungen, Einrichtungen		2.000,00	2.000,00	2.000,00	2.100,00	2.100,00	2.200,00
1/240000-042200	Anschaffungen		10.000,00	10.000,00	10.000,00	10.500,00	10.500,00	11.000,00
1/262000-006100	Sanierung Schwemm Obersdorf							
1/262000-042000	Amts-, Betriebs- und Geschäftsausstattung							
1/263000-042000	Amts-, Betriebs- und Geschäftsausstattung		1.500,00	1.500,00	1.600,00	1.600,00	1.600,00	1.600,00
1/265000-050000	Sonderanlagen		48.300,00	1.000,00	1.000,00	1.200,00	1.200,00	1.200,00
1/273000-042000	Amts-, Betriebs- und Geschäftsausstattung							
1/363000-042000	Amts-, Betriebs- und Geschäftsausstattung		6.000,00	6.000,00	6.000,00	6.200,00	6.200,00	6.200,00
1/363500-042000	Amts-, Betriebs- und Geschäftsausstattung							
1/381000-042000	Amts-, Betriebs- und Geschäftsausstattung		5.000,00	5.000,00	5.000,00	5.100,00	5.100,00	5.200,00
1/381000-050000	Stromversorgung Kellergasse, Veranstaltungen							
1/520000-040000	Fahrzeuge, Anhänger		9.000,00					
1/612000-020000	Maschinen und maschinelle Anlagen							
1/612000-040000	Fahrzeuge							
1/640000-005000	Anlagen zu Verkehrszeichen, etc.		16.000,00	15.000,00	15.000,00	15.500,00	15.500,00	16.000,00
1/640000-050000	Sonderanlagen							
1/771000-006003	Wanderwege Ausstattung		1.500,00	1.500,00	1.600,00	1.600,00	1.700,00	1.700,00
1/815000-006000	Umgestaltung Minigolfplatz Obersdorf							
1/815000-020000	Rasenmäher		4.500,00	1.500,00	1.500,00	1.600,00	1.600,00	1.700,00

Vorhaben	Vorhabensbezeichnung		VA 2025	VA 2026	Plan 2027	Plan 2028	Plan 2029	Plan 2030
Konto	Bezeichnung							
1/815000-042400	Sonst.Einrichtungen Bänke etc.		17.000,00	12.000,00	2.000,00	2.000,00	2.000,00	2.000,00
1/817000-006200	Neuanlage von Wegen, Mauern usw.		2.000,00					
1/820000-020000	Ankauf von Maschinen		4.000,00	4.000,00	4.100,00	4.200,00	4.300,00	4.400,00
1/820000-040000	Kraftfahrzeuge			6.500,00				
1/820000-042100	Betriebsausstattung		5.000,00	5.000,00	5.100,00	5.200,00	5.300,00	5.400,00
1/831000-042100	Betriebsausstattung		4.000,00	9.700,00	4.200,00	4.300,00	4.300,00	4.400,00
1/840000-001000	Erwerb von Grundstücken		205.000,00	5.000,00	5.000,00	5.000,00	5.000,00	5.000,00
1/851000-042100	Betriebsausstattung		30.000,00	30.000,00	30.500,00	31.000,00	31.500,00	32.000,00
1/852000-042100	Betriebsausstattung		1.500,00	1.500,00	1.500,00	1.500,00	1.600,00	1.600,00
1/894000-042000	Amts-, Betriebs- und Geschäftsausstattung			2.500,00	2.500,00	2.600,00	2.600,00	2.700,00
<b>Korrektur Auszahlungen VA 2025</b>			<b>-33.000,00</b>	<b>0,00</b>	<b>0,00</b>	<b>0,00</b>	<b>0,00</b>	<b>0,00</b>
<b>Finanzierungsergebnis 2202300</b>			<b>-445.500,00</b>	<b>-240.300,00</b>	<b>-142.600,00</b>	<b>-145.400,00</b>	<b>-121.300,00</b>	<b>-123.500,00</b>

Dienstpostenplan  
- interne Anlage b



Dienstpostenplan															
Verwendungs- zweig <small>(NO GBedG 2025)</small>	Verwendung <small>(NO GBedG 2025)</small>	Bezeichnung des Dienstzweiges <small>(GBDO/GVBG)</small>	Dienst- zweig Nr. <small>(GBDO/GVBG)</small>	Tätigkeits- profil <small>(NO GBedG 2025)</small>	Zahl der Dienst- posten	Verwendungs- bzw. Entlohnungsgruppe		Zahl der Funktions- dienst- posten	Art des Funktions- dienstpostens		Bezeichnung	Funktionsgruppe		Personal- zulage	Hinweis
						<small>(GBDO/GVBG)</small>	<small>(NO GBedG 2025)</small>		<small>(§ 2 Abs. 3 lit. a - d GBDO)</small>	<small>(§ 6 Abs. 3 Z 1 - 4 NO GBedG 2025)</small>		<small>(GBDO/GVBG)</small>	<small>(NO GBedG 2025)</small>		
Verwaltungsdienst	Gehobener Dienst	Gehobener Verwaltungsdienst	56	/ 4.2.	1	6	/ V2	1	a	/ 1	Leitende/r Gemeindebedienstete/er, Stadtamtsdirektor/in	10	/ FL2	ja	
Verwaltungsdienst	Gehobener Dienst	Gehobener Verwaltungsdienst	56	/ 4.2.	1	6	/ V2	1	b	/ 2	Leitung Finanzwesen	9	/ FL2	ja	Personalzulage GBDO/GVBG ja NO Gbedg 2025 nein
Verwaltungsdienst	Gehobener Dienst	Gehobener Verwaltungsdienst	56	/ 4.2.	1	6	/ V2	1	b	/ 2	Leitung Bauwesen	8	/ FL2	ja	Personalzulage GBDO/GVBG ja NO Gbedg 2025 nein
Verwaltungsdienst	Gehobener Dienst	Gehobener Verwaltungsdienst	56	/ 4.2.	1	6	/ V2	1	b	/ 2	Leitung Infrastruktur	8	/ FL2	ja	Personalzulage GBDO/GVBG ja NO Gbedg 2025 nein
Verwaltungsdienst	Fachdienst	Verwaltungsfachdienst	71	/ 4.1.	1	5	/ V1	1	b	/ 2	Leitung Bürgerservice	7	/ FL1	ja	Personalzulage GBDO/GVBG ja NO Gbedg 2025 nein
Technischer Dienst	Fachdienst	Facharbeiter	2	/ 3.1.	1	5	/ T1	1	b	/ 2	Leitung Wirtschaftshof	7	/ FL1	ja	
Musik- und kunstpädagogischer Dienst		Musikschullehrer	108	/ 8.1.	1		/	1	b	/ 2	Leitung Musikschule		/ FL2		ms1
Verwaltungsdienst	Gehobener Dienst	Gehobener Verwaltungsdienst	56	/ 4.2.	11	6	/ V2		/				/		
Verwaltungsdienst	Höherer Dienst	Höherer Verwaltungsdienst	44	/ 4.3.	1	7	/ V3		/				/		
Verwaltungsdienst	Fachdienst	Verwaltungsfachdienst	71	/ 4.1.	9	5	/ V1		/				/		
Musik- und kunstpädagogischer Dienst		Musikschullehrer	108	/ 8.1.	13		/		/				/		ms1, MK3
Musik- und kunstpädagogischer Dienst		Musikschullehrer	108	/ 8.1.	5		/		/				/		ms2, MK2
Musik- und kunstpädagogischer Dienst		Musikschullehrer	108	/ 8.1.	1		/		/				/		ms3, MK1
Musik- und kunstpädagogischer Dienst		Musikschullehrer (soweit nicht in Verwendungsgruppe L1 oder L2a2)	99a	/ 8.1.	3	L2a1	/		/				/		
Musik- und kunstpädagogischer Dienst		Musiklehrer an mittleren Lehranstalten und Musikschullehrer (soweit nicht in Verwendungsgruppe L1)	99	/ 8.1.	1	L2a2	/		/				/		
Technischer Dienst	Fachdienst	Facharbeiter	2	/ 3.1.	21	5	/ T1		/				/		
Assistenzdienst	Assistenzdienst	Angelernter Arbeiter	11	/ 2.1.	10	3	/ A2		/				/		
Elementar- und sozialpädagogischer Dienst	Fachdienst	Kindergartenhilfsdienst	12	/ 7.1.	42	3	/ P1		/				/		
Hilfsdienst	Hilfsdienst	Hilfsdienst mit einschlägigen Vorkenntnissen (z.B. Bauhilfsarbeiter, Hilfskoch, Anstoyer, Desinfekt., Dackler)	15	/ 1.1.	9	2	/ A1		/				/		



Personaldaten iSd ÖStp (Anlage 4)



Gruppe 1 - gesamt	Dienstverhältnis zu Gemeinde, dienstleistend in einer Dienststelle, bezahlt aus dem Budget von Gemeinde		Personalaufwendungen				
	Köpfe <sup>3)</sup>	VBÄ <sup>3)</sup>	davon melden Gemeinden optional				gesamt
Bezüge (Unterklasse 50-52)			Nebengebühren (Unterklasse 56)	Dienstgeberbeiträge (Unterklasse 58)	Weitere Aufwendungen	Kontenklasse 5 <sup>2)</sup>	
Beamtinnen und Beamte	k.A.	k.A.	10.500,00				
Vertragsbedienstete	143,00	114,90	6.086.600,00				
KV-Bedienstete (Kollektivvertrag)	k.A.	k.A.	53.300,00				
Nicht zuordenbar	k.A.	k.A.					
Summe	143,00	114,90	6.150.400,00	48.700,00	1.495.900,00	0,00	7.695.000,00
<b>darunter (Teilmengen der Gruppe 1)</b>			Länder und Gemeinden melden optional				
	Köpfe <sup>3)</sup>	VBÄ <sup>3)</sup>	Bezüge (Unterklasse 50-52)	Nebengebühren (Unterklasse 56)	Dienstgeberbeiträge (Unterklasse 58)	Weitere Aufwendungen	Kontenklasse 5 <sup>2)</sup>
Musikschullehrerinnen und -lehrer	k.A.	k.A.					
Elementarpädagoginnen und -pädagogen	k.A.	k.A.					
Bedienstete nicht-ausgliederter Krankenanstalten	k.A.	k.A.					
Lehrlinge	k.A.	k.A.					
Summe	k.A.	k.A.					

Gruppe 2 - gesamt	Dienstverhältnis zu Gemeinde, nicht dienstleistend bei Gemeinde <sup>14</sup> , bezahlt aus dem Budget von Gemeinde		Personalaufwendungen				
	Köpfe <sup>3)</sup>	VBÄ <sup>3)</sup>	davon melden Gemeinden optional				gesamt
Bezüge (Unterklasse 50-52)			Nebengebühren (Unterklasse 56)	Dienstgeberbeiträge (Unterklasse 58)	Weitere Aufwendungen	Kontenklasse 5 <sup>2)</sup>	
Beamtinnen und Beamte	k.A.	k.A.					
Vertragsbedienstete	k.A.	k.A.					
Nicht zuordenbar	k.A.	k.A.					
Summe	k.A.	k.A.					

Beamtinnen und Beamte - Pensionistinnen und Pensionisten zum 31.12.2026			
	Köpfe <sup>3)</sup>	Ø-Pensionshöhe / Mt. <sup>4)</sup>	
Ruhegenussbezieherinnen und -bezieher	k.A.		
Hinterbliebene <sup>5)</sup>	k.A.		
<b>Neue Ruhegenussbezieherinnen und -bezieher im Bezugsjahr 2026</b>			
	Köpfe <sup>3)</sup>	Ø-Pensionsantrittsalter	Ø-Pensionshöhe / Mt. <sup>4)</sup>
Alterspension <sup>6)</sup>	k.A.		
Dienstunfähigkeit <sup>7)</sup>	k.A.		
vorzeitige Pensionierung mit Abschlag <sup>8)</sup>	k.A.		
vorzeitige Pensionierung ohne Abschlag <sup>9)</sup>	k.A.		
Pensionierungen gesamt	k.A.	0,0	0,0
<b>Gesamter Pensionsaufwand für das Bezugsjahr 2026</b>	0,00		
<p>1) gemäß den Vorgaben in Artikel 14 Abs. 2 lit. c ÖStP 2012                  2) Personalrückstellungen und Sachbezüge sind in diese Anlage nicht aufzunehmen                  3) Aus Datenschutzgründen wird dieses Feld erst ab 6 betroffenen Personen ausgewiesen                  4) Durchschnittspension im Dezember laut Personalstatistik-Festlegungen ohne Sonderzahlungen, ohne Pflegegeld und ohne sonstige Transferleistungen; brutto                  5) Witwen-, Witwer-, Waisenversorgungsbezüge und vergleichbare Leistungen                  6) Ruhebezüge aufgrund eines Übertritts in den Ruhestand oder einer vergleichbaren Regelung iSd § 13 BDG 1979                  7) Ruhebezüge aufgrund einer Ruhestandsversetzung wegen dauernder Dienstunfähigkeit iSd § 14 BDG 1979                  8) Ruhebezüge aufgrund einer vorzeitigen Ruhestandsversetzung mit Abschlag iSd §§ 15b, 15c oder 236d BDG 1979                  9) Ruhebezüge aufgrund einer vorzeitigen Ruhestandsversetzung ohne Abschlag                  10) Inkl. Musikschullehrerinnen und -lehrer sowie Elementarpädagoginnen und -pädagogen                  11) Darunter sind Personalgestellungen bei Beteiligungen iSd § 23 VRV 2015 sowie sonstige Personalgestellungen, zB bei anderen Gebietskörperschaften und Körperschaften öffentlichen Rechts zu verstehen.</p>			



Querschnitt (Anlage 5b)



VQS- Pos.	Zuordnung der MVAG	Bezeichnung	Anmerkungen	Gesamt- Haushalt	Haushalt ohne Quasi-KG	Quasi-KG <sup>2</sup>
<b>Mittelaufbringung (Erträge bzw. Einzahlungen und erhaltene Kapitaltransfers)</b>						
10	3111	Einzahlungen aus eigenen Abgaben		7.494.100,00	7.494.100,00	
11	2112	Erträge aus Ertragsanteilen		8.014.000,00	8.014.000,00	
12	2113, 2114, 2115	Erträge aus Gebühren, Leistungen, Besitz und wirtschaftlicher Tätigkeit		6.251.300,00	2.482.100,00	3.769.200,00
13	2116	Erträge aus Veräußerungen, sonstige Erträge	ohne Gruppe (Konto) 806, 807, 899	245.100,00	245.100,00	
14	2117	Nicht finanzierungswirksame operative Erträge	ohne Gruppe (Konto) 817, 819, 891			
15	212x	Erträge aus Transfers	ohne Gruppe (Konto) 813	2.388.600,00	2.374.400,00	14.200,00
16	213x	Finanzerträge	ohne Gruppe (Konto) 818, 821, 825, 826	3.800,00	3.800,00	
17	333x	Erhaltene Kapitaltransfers		623.500,00	543.500,00	80.000,00
19	<b>Summe 1 (Mittelaufbringung bereinigt) <sup>3</sup></b>			<b>25.020.400,00</b>	<b>21.157.000,00</b>	<b>3.863.400,00</b>
<b>Mittelverwendung (Aufwendungen)</b>						
20	2211, 2212, 2213	Finanzierungswirksamer Personalaufwand		7.695.000,00	7.626.300,00	68.700,00
21	2221 - 2225	Finanzierungswirksamer Sachaufwand	ohne Gruppe (Konto) 799	4.950.300,00	3.993.800,00	956.500,00
22	2226	Verluste aus dem Abgang von Anlagevermögen, Rückstellungen für ausstehende Rechnungen	nur Gruppe (Konto) 683, 688			
23	223x	Transferaufwand	ohne Gruppe (Konto) 696, 761	8.594.400,00	7.122.700,00	1.471.700,00
24	224x	Finanzaufwand	ohne Gruppe (Konto) 652, 654, 682, 694, 697, 699	414.100,00	362.700,00	51.400,00
29	<b>Summe 2 (Mittelverwendung bereinigt) <sup>3</sup></b>			<b>21.653.800,00</b>	<b>19.105.500,00</b>	<b>2.548.300,00</b>
<b>Vermögensbildung (Sachanlagevermögen), inkl. Vorräte</b>						
30	341x	Immaterielle Vermögenswerte und Sachanlagen (Zugang/Auszahlungen)	ohne Gruppe (Konto) 080-083	5.562.300,00	5.305.000,00	257.300,00
31	331x	Immaterielle Vermögenswerte und Sachanlagen (Abgang/Einzahlungen)	ohne Gruppe (Konto) 080-083, 800-806 (Abgang mit Minus erfassen)			
32	3221	Vorräte (Saldo/Auszahlungen)	ohne Unterklasse 40-48			
39	<b>Summe 3 (Vermögensbildung bereinigt) <sup>3</sup></b>			<b>5.562.300,00</b>	<b>5.305.000,00</b>	<b>257.300,00</b>
49	<b>Saldo = Summe 1 - Summe 2 - Summe 3</b>			<b>-2.195.700,00</b>	<b>-3.253.500,00</b>	<b>1.057.800,00</b>

VQS- Pos.	Zuordnung der MVAG	Bezeichnung	Anmerkungen	Gesamt- Haushalt	Haushalt ohne Quasi-KG	Quasi-KG <sup>2</sup>
<b>Überrechnung Quasi-Kapitalgesellschaften (Quasi-KG) gemäß ESVG</b>						
50	2301	Entnahmen von Haushaltsrücklagen		n.a.	n.a.	
51	2401	Zuweisungen an Haushaltsrücklagen		n.a.	n.a.	
52	332x	Einzahlungen aus der Rückzahlung von Darlehen sowie gewährten Vorschüssen	ohne Gruppe (Konto) 273, 280-282	n.a.	n.a.	
53	342x	Auszahlungen aus der Gewährung von Darlehen sowie gewährten Vorschüssen	ohne Gruppe (Konto) 273, 280-282	n.a.	n.a.	
54	351x	Einzahlungen aus der Aufnahme von Finanzschulden		n.a.	n.a.	
55	361x	Auszahlungen aus der Tilgung von Finanzschulden		n.a.	n.a.	-360.000,00
59	<b>Überrechnung Quasi-KG Summe aus Position 49 (Quasi-KG) und Position 50 bis 55</b>			<b>n.a.</b>	<b>n.a.</b>	<b>697.800,00</b>
60	<b>Finanzierungssaldo (Voranschlag) aus Position 49 (Haushalt ohne Quasi-KG) und Position 59 (Quasi-KG) <sup>1</sup></b>			<b>n.a.</b>	<b>-2.555.700,00</b>	<b>n.a.</b>
61	<b>Erläuterungen der Gebietskörperschaft (optional)</b>					

1) Entsprechend den Bestimmungen des Artikel 15 Abs. 1 Österreichischer Stabilitätspakt sind die Daten bzw. Grobplanungen der Gemeinden landesweise im Wege der Länder vorzulegen, das ausgewiesene Einzelergebnis der Gemeinde zum Finanzierungssaldo gemäß Pos. 60 hat nur bedingte Aussagekraft für das Gesamtergebnis der Haushaltskoordinierung.

2) Quasi-Kapitalgesellschaften außerhalb des Sektors Staat gemäß ESVG (Ansatz 85-86).

3) Mittelaufbringung und -verwendung sowie Vermögensbildung bereinigt näherungsweise im Sinne der Einnahmen und Ausgaben gemäß ESVG.

Nachweis über Transferzahlungen (Anlage 6a)



Haushaltskonto	Bezeichnung Ansatz	Bezeichnung Post	Summe Einzahlungen	Summe Auszahlungen
<b>Transferzahlungen von/an Bund, Bundesfonds, Bundeskammern</b>				
<b>Gesamtsumme Transferzahlungen von/an Bund, Bundesfonds, Bundeskammern</b>			<b>8.458.600,00</b>	<b>0,00</b>
<b>Summe Kapitaltransfers</b>			<b>162.000,00</b>	<b>0,00</b>
<b>Summe Transfers</b>			<b>8.296.600,00</b>	<b>0,00</b>
2/021000+816000	Statistik	Ersatz für stat. Erhebungen	500,00	
2/240000+860000	Kindergärten	Transfers von Bund, Bundesfonds und Bundeskammern	200.000,00	
2/710000+860000	Wegerhaltungsmaßnahmen	Transfers von Bund, Bundesfonds und Bundeskammern	100,00	
2/851000+860000	Betriebe der Abwasserbeseitigung	Zinszuschüsse des Bundes (Öst. Kommunalkredit AG)	14.200,00	
2/925000+859400	Ertragsanteile an gemeinsch. Bundesabg.	Ertragsanteile nach dem ABVS	8.014.000,00	
2/941000+860000	Sonstige Finanzzuweisungen nach dem FAG	Finanzzuweisung §25 und §26, Transfers von Bund, Bundesfonds und Bundeskammern	67.800,00	
6/240400+300742	Kindergarten Neubau 6 Gruppen	Kapitaltransfers von Bund, Bundesfonds und Bundeskammern	162.000,00	
<b>Transferzahlungen von/an Länder, Landesfonds, Landesammern</b>				
<b>Gesamtsumme Transferzahlungen von/an Länder, Landesfonds, Landesammern</b>			<b>2.133.000,00</b>	<b>6.146.700,00</b>
<b>Summe Kapitaltransfers</b>			<b>232.500,00</b>	<b>0,00</b>
<b>Summe Transfers</b>			<b>1.900.500,00</b>	<b>6.146.700,00</b>
2/024000+816300	Wahlangelegenheiten	Kostenbeiträge für Wahlen	5.000,00	
2/133000+861000	Veterinärpolizei	Transfers von Ländern, Landesfonds und Landesammern	300,00	
2/211000+861000	Volksschule	Laufende Transferzahlungen von Ländern, Landesfonds u. Landesammern	362.500,00	
2/211100+861000	Volksschule Schulische Nachmittagsbetreuung	Transfers von Ländern, Landesfonds und Landesammern	63.800,00	
2/240000+861000	Kindergärten	Transfers von Ländern, Landesfonds und Landesammern	317.100,00	
2/320000+861000	Ausbildung in Musik und darstellender Kunst	Transfers von Ländern, Landesfonds und Landesammern	490.000,00	
2/322000+861000	Maßnahmen der Musikpflege	Transfers von Ländern, Landesfonds und Landesammern	1.300,00	
2/381100+861000	Genuss, Kultur, Begegnung	Transfers von Ländern, Landesfonds und Landesammern	5.500,00	
2/381200+861100	Urlaub daheim	Transfers von Ländern, Landesfonds und Landesammern	4.500,00	
2/562000+861000	Sprengelbeiträge	Transfers von Ländern, Landesfonds und Landesammern	66.700,00	
2/921000+861000	Zwischen Ländern und Gemeinden geteilte Abgaben	Transfers von Ländern, Landesfonds und Landesammern	33.800,00	
6/163000+301000	Freiwillige Feuerwehren	Kapitaltransfers von Ländern, Landesfonds und Landesammern	213.000,00	
6/163000+871000	Freiwillige Feuerwehren	Kapitaltransfers aus Gemeinde-Bedarfszuweisungsmitteln	300.000,00	
6/612000+301000	Gemeindestraßen	Kapitaltransfers von Ländern, Landesfonds und Landesammern	18.000,00	
6/612000+871000	Gemeindestraßen	Kapitaltransfers aus Gemeinde-Bedarfszuweisungsmitteln	250.000,00	
6/710000+301000	Wegerhaltungsmaßnahmen	Kapitaltransfers von Ländern, Landesfonds und Landesammern	1.500,00	
1/220000-751000	Berufsbildende Pflichtschulen	Berufsschülerhaltungsbeitrag, Transfers an Länder, Landesfonds und Landesammern		170.600,00
1/419000-751100	Sonstige Einrichtungen und Maßnahmen	Sozialhilfeumlage		2.370.000,00
1/419000-751200	Sonstige Einrichtungen und Maßnahmen	Wohnsitzgemeindebeitrag - SHG		31.100,00
1/439000-751400	Sonstige Einrichtungen und Maßnahmen	Jugendwohlfahrtsumlage		435.000,00
1/439000-768100	Sonstige Einrichtungen und Maßnahmen	Kostenersatz Tagesmütter		4.000,00

Haushaltskonto	Bezeichnung Ansatz	Bezeichnung Post	Summe Einzahlungen	Summe Auszahlungen
<b>Transferzahlungen von/an Länder, Landesfonds, Landeskammern</b>				
<b>Gesamtsumme Transferzahlungen von/an Länder, Landesfonds, Landeskammern</b>			<b>2.133.000,00</b>	<b>6.146.700,00</b>
<b>Summe Kapitaltransfers</b>			<b>232.500,00</b>	<b>0,00</b>
<b>Summe Transfers</b>			<b>1.900.500,00</b>	<b>6.146.700,00</b>
1/562000-752100	Sprengelbeiträge	Sprengelbeitrag NOEKAS		3.136.000,00
<b>Transferzahlungen von/an Gemeinden, Gemeindeverbände, Gemeindefonds</b>				
<b>Gesamtsumme Transferzahlungen von/an Gemeinden, Gemeindeverbände, Gemeindefonds</b>			<b>11.000,00</b>	<b>1.436.200,00</b>
<b>Summe Kapitaltransfers</b>			<b>0,00</b>	<b>0,00</b>
<b>Summe Transfers</b>			<b>11.000,00</b>	<b>1.436.200,00</b>
2/240000+862000	Kindergärten	Betreuungsentgelt VIF-konform, Transfers von Gemeinden	11.000,00	
1/000000-752000	Gewählte Gemeindeorgane	Pensionen, Transfers an Gemeindeverbände		23.600,00
1/022000-726000	Standesamt	Beitrag an Verband		33.100,00
1/080000-752000	Pensionen	Transfers an Gemeinden, Gemeindeverbände		71.100,00
1/212000-752000	Mittelschulen	Transfers an Gemeinden, Gemeindeverbände (ohne marktbestimmte Tätigkeit) und Gemeindefonds		296.400,00
1/213000-752000	Sonderschulen	Transfers an Gemeinden, Gemeindeverbände (ohne marktbestimmte Tätigkeit) und Gemeindefonds		51.100,00
1/214000-752000	Polytechnische Schulen	Transfers an Gemeinden, Gemeindeverbände (ohne marktbestimmte Tätigkeit) und Gemeindefonds		15.000,00
1/220000-752000	Berufsbildende Pflichtschulen	Transfers an Gemeinden, Gemeindeverbände (ohne marktbestimmte Tätigkeit) und Gemeindefonds		1.800,00
1/240000-752000	Kindergärten	Transfers an Gemeinden, Gemeindeverbände (ohne marktbestimmte Tätigkeit) und Gemeindefonds		2.000,00
1/510000-752000	Medizinische Bereichsversorgung	Pensionen, Transfers Gemeindeverbände		33.200,00
1/562100-752000	Sprengelbeiträge	Verwaltungsaufwand Sprengelbeitrag NOEKAS		200,00
1/631000-755000	Konkurrenzwässer	Transfers an Unternehmen (ohne Finanzunternehmen) und andere		24.000,00
1/851000-755000	Betriebe der Abwasserbeseitigung	Transfers an Unternehmen (ohne Finanzunternehmen) und andere		884.700,00
<b>Transferzahlungen von/an Sozialversicherungsträger</b>				
<b>Gesamtsumme Transferzahlungen von/an Sozialversicherungsträger</b>			<b>0,00</b>	<b>0,00</b>
<b>Summe Kapitaltransfers</b>			<b>0,00</b>	<b>0,00</b>
<b>Summe Transfers</b>			<b>0,00</b>	<b>0,00</b>
<b>Transferzahlungen von/an sonst. Träger des öffentlichen Rechts</b>				
<b>Gesamtsumme Transferzahlungen von/an sonst. Träger des öffentlichen Rechts</b>			<b>142.000,00</b>	<b>0,00</b>
<b>Summe Kapitaltransfers</b>			<b>93.000,00</b>	<b>0,00</b>
<b>Summe Transfers</b>			<b>49.000,00</b>	<b>0,00</b>
2/640000+868200	Einrichtung und Maßnahmen der Strassenverkehrsordnung	Geldstrafen (Verkehrsstrafen)	49.000,00	

Haushaltskonto	Bezeichnung Ansatz	Bezeichnung Post	Summe Einzahlungen	Summe Auszahlungen
<b>Transferzahlungen von/an sonst. Träger des öffentlichen Rechts</b>				
	<b>Gesamtsumme Transferzahlungen von/an sonst. Träger des öffentlichen Rechts</b>		<b>142.000,00</b>	<b>0,00</b>
	<b>Summe Kapitaltransfers</b>		<b>93.000,00</b>	<b>0,00</b>
	<b>Summe Transfers</b>		<b>49.000,00</b>	<b>0,00</b>
6/163000+303000	Freiwillige Feuerwehren	Kapitaltransfers von sonstigen Trägern des öffentlichen Rechts und Sozialversicherungsträgern	93.000,00	
<b>Gesamtsumme</b>			<b>10.744.600,00</b>	<b>7.582.900,00</b>



Nachweis über Haushaltsrücklagen und Zahlungsmittelreserven  
(Anlage 6b)



Haushaltsrücklagen			Rücklagenstand			Rücklagenstand	Zahlungsmittelreserven		
Nr.	Verwendungszweck	Ansatz	31.12.2025	Zuweisungen	Entnahmen	31.12.2026	31.12.2025	31.12.2026	Konto-/Sparbuchnummer
8/9990934/00002	Rücklage Museum Schinkele Raiffeisen Bank AT86 3295 1000 3103 4168	840000	150.900,00			150.900,00	150.911,11	150.911,11	ZW 901 294901 AT86 3295 1000 3103 4168
	<b>Zweckgebundene Haushaltsrücklagen</b>		<b>150.900,00</b>	<b>0,00</b>	<b>0,00</b>	<b>150.900,00</b>	<b>150.911,11</b>	<b>150.911,11</b>	
8/9990935/00003	Rücklage 50 % des Eröffnungsbilanzsaldos	912000	26.912.700,00			26.912.700,00			
	<b>Allgemeine Haushaltsrücklagen</b>		<b>26.912.700,00</b>	<b>0,00</b>	<b>0,00</b>	<b>26.912.700,00</b>	<b>0,00</b>	<b>0,00</b>	
8/9997935/00001	Haushaltspotentialrücklage	990000	634.100,00	465.900,00	1.100.000,00	0,00			
	<b>Rücklagen ohne Zahlungsmittelreserven</b>		<b>634.100,00</b>	<b>465.900,00</b>	<b>1.100.000,00</b>	<b>0,00</b>	<b>0,00</b>	<b>0,00</b>	
	<b>Gesamtsummen</b>		<b>27.697.700,00</b>	<b>465.900,00</b>	<b>1.100.000,00</b>	<b>27.063.600,00</b>	<b>150.911,11</b>	<b>150.911,11</b>	



Einzelnachweis über Finanzschulden und Schuldendienst  
(Anlage 6c)



Darlehen	Ansatz	Staat	Laufzeit	Darlehenshöhe	Buchwert	Zugang	Tilgung	Zinsen	Summe	Schuldendienst-	Buchwert	Netto
Darlehensgeber				Gesamt	31.12.2025				Schuldendienst	ersätze	31.12.2026	Schuldendienst
Verwendung		Währung/Zinssatz										
Aktenzahl		Zinsindikator										
<b>1. Darlehen für Investitionszwecke</b>												
<b>1.1. ... von Trägern des öffentlichen Rechts</b>												
<b>1.1.1. ... von Bund, Bundesfonds, Bundeskammern</b>												
<b>1.1.2. ... von Ländern, Landesfonds, Landesammern</b>												
4974/1	163000	AT	1998 - 2026	71.946,11	2.800,00		2.800,00	100,00	2.900,00			2.900,00
NÖ.Landesregierung												
Wohnung FF Wolkersdorf,												
AT925310007320522018												
D1-163-004												
FIX verzinst												
5013/15	851000	AT	2033 - 2038	24.815,33	24.100,00						24.100,00	
NÖ Wasserwirtschaftsfonds												
ABA Kanalbau BA 17												
D2-851-015												
EUR/1,000%												
FIX verzinst												
5013/38	851000	AT	2016 - 2037	24.734,00	14.000,00						14.000,00	
NÖ Wasserwirtschaftsfonds												
ABA BA 25												
WA4-WWF-40254025												
EUR/2,000%												
EURIBOR												
5013/50	851000	AT	2016 - 2035	38.400,00	41.000,00						41.000,00	
NÖ Wasserwirtschaftsfonds												
ECO Plus IZ Kanal												
602510433												
EUR/1,000%												
FIX verzinst												
5013/51	851000	AT	2016 - 2035	15.000,00	18.100,00						18.100,00	
NÖ Wasserwirtschaftsfonds												
ECO Plus Kanal IZ												
602516318												
EUR/1,000%												
FIX verzinst												
5013/52	851000	AT	2016 - 2035	19.800,00	27.800,00						27.800,00	
NÖ Wasserwirtschaftsfonds												
Eco Plus Wasser IZ, 40254024												
602525694												
EUR/1,000%												
FIX verzinst												

Darlehen Darlehensgeber Verwendung Aktenzahl	Ansatz	Staat	Laufzeit	Darlehenshöhe Gesamt	Buchwert 31.12.2025	Zugang	Tilgung	Zinsen	Summe Schuldendienst	Schuldendienst- ersätze	Buchwert 31.12.2026	Netto Schuldendienst
			Währung/Zinssatz Zinsindikator									
5013/63 NÖ Wasserwirtschaftsfonds Abwasserbeseitigungsanlage BA 13 D2-851-063	851000	AT	2030 - 2034	94.714,11	86.700,00						86.700,00	
			EUR/1,000%									
			FIX verzinst									
5013/65 NÖ Wasserwirtschaftsfonds ABA BA 14 D2-851-065	851000	AT	2005 - 2035	63.007,08	58.400,00						58.400,00	
			EUR/1,000%									
			FIX verzinst									
<b>1.1.3. ... von Gemeinden, Gemeindeverbänden, Gemeindefonds</b>												
<b>1.1.4. ... von Sozialversicherungsträgern</b>												
<b>1.1.5. ... von sonstigen Trägern des öffentlichen Rechts</b>												
<b>1.2. ... von Beteiligungen der Gebietskörperschaft (ohne Finanzunternehmen)</b>												
<b>1.3. ... von Unternehmen (ohne Beteiligungen und ohne Finanzunternehmen)</b>												
<b>1.4. ... von Finanzunternehmen</b>												
<b>1.4.1. ... von Finanzunternehmen im Inland</b>												
4998/51 VOLKSBANK WIEN AG Vorhaben 2017, VS, Gasthaus Odf., Straßenbau, ABA BA26, AT58430004013772113	211000	AT	2017 - 2037	409.830,00 1.900.000,00	245.900,00		18.600,00	3.600,00	22.200,00		227.300,00	22.200,00
			EUR/1,604%									
			FIX verzinst									
4998/51 VOLKSBANK WIEN AG Vorhaben 2017, VS, Gasthaus Odf., Straßenbau, ABA BA26, AT58430004013772113	612000	AT	2017 - 2037	399.950,00 1.900.000,00	240.000,00		20.000,00	3.800,00	23.800,00		220.000,00	23.800,00
			EUR/1,604%									
			FIX verzinst									

**Voranschlag 2026**

Stadtgemeinde Wolkersdorf im Weinvi.

**Einzelnachweis über Finanzschulden und Schuldendienst (Anlage 6c)**

Darlehen Darlehensgeber Verwendung Aktenzahl	Ansatz	Staat	Laufzeit	Darlehenshöhe Gesamt	Buchwert 31.12.2025	Zugang	Tilgung	Zinsen	Summe Schuldendienst	Schuldendienst- ersätze	Buchwert 31.12.2026	Netto Schuldendienst
			Währung/Zinssatz Zinsindikator									
4998/51 VOLKSBANK WIEN AG Vorhaben 2017, VS, Gasthaus Odf., Straßenbau, ABA BA26, AT584300040137772113	851000	AT	2017 - 2037 EUR/1,604% FIX verzinst	350.170,00 1.900.000,00	210.100,00		17.500,00	3.400,00	20.900,00		192.600,00	20.900,00
4998/51 VOLKSBANK WIEN AG Vorhaben 2017, VS, Gasthaus Odf., Straßenbau, ABA BA26, AT584300040137772113	853900	AT	2017 - 2037 EUR/1,604% FIX verzinst	740.050,00 1.900.000,00	444.000,00		38.900,00	7.400,00	46.300,00		405.100,00	46.300,00
4998/52 VOLKSBANK WIEN AG Veranstaltungszentrum, Quartier, AT484300044498995016	894000	AT	2024 - 2049 EUR/3,160% FIX verzinst	3.250.000,00	3.120.000,00		130.000,00	98.900,00	228.900,00		2.990.000,00	228.900,00
5002/6 Erste Bank Wolkersdorf ABA BA 13, AT212011122011991827 D2-851-006	851000	AT	2003 - 2027 EUR/2,730% euribor6m	342.000,00	33.900,00		16.700,00	800,00	17.500,00		17.200,00	17.500,00
5002/13 Erste Bank Wolkersdorf Quartier Vorhaben 2025, AT68 2011 1204 8706 2711 3480724/2	894000	AT	2025 - 2045 EUR/2,760% FIX verzinst	650.000,00	650.000,00		32.500,00	18.000,00	50.500,00		617.500,00	50.500,00
5002/17 Erste Bank Wolkersdorf VAZ Schloss, AT67 2011 1204 8706 2729 D1-894-017	853000	AT	2014 - 2034 EUR/2,593% euribor6m	2.000.000,00	850.000,00		100.000,00	21.700,00	121.700,00		750.000,00	121.700,00
5002/19 Erste Bank Wolkersdorf Abwasserbeseitigung BA13, AT942011120487062728 D2-851-019	851000	AT	2004 - 2028 EUR/2,539% euribor6m	472.000,00	69.500,00		22.600,00	1.600,00	24.200,00		46.900,00	24.200,00

**Voranschlag 2026**

Stadtgemeinde Wolkersdorf im Weinvi.

**Einzelnachweis über Finanzschulden und Schuldendienst (Anlage 6c)**

Darlehen Darlehensgeber Verwendung Aktenzahl	Ansatz	Staat	Laufzeit	Darlehenshöhe Gesamt	Buchwert 31.12.2025	Zugang	Tilgung	Zinsen	Summe Schuldendienst	Schuldendienst- ersätze	Buchwert 31.12.2026	Netto Schuldendienst
		Währung/Zinssatz Zinsindikator										
5002/20 Erste Bank Wolkersdorf Straßenbau, AT25201112048706 2709 D1-612-020	612000	AT	2010 - 2031	460.000,00	126.500,00		23.000,00	3.300,00	26.300,00		103.500,00	26.300,00
		EUR/2,659%								euribor6m		
5002/31 Erste Bank Wolkersdorf Abwasserbeseitigung BA19, AT522011120487062708 D2-851-031	851000	AT	2010 - 2036	97.700,00	41.000,00		3.900,00	1.100,00	5.000,00		37.100,00	5.000,00
		EUR/2,659%								euribor6m		
5006/22 Raiffeisenkasse Wolkersdorf regGen Abwasserbeseitigung BA14, AT353295160300025007 D2-851-022	851000	AT	2009 - 2034	306.000,00	110.200,00		12.200,00	3.100,00	15.300,00		98.000,00	15.300,00
		EUR/2,811%								euribor6m		
5894/18 UniCredit Bank Austria AG Straßenbau, AT751200053000285402 D1-612-018	612000	AT	2005 - 2029	680.900,00	108.900,00		27.200,00	2.700,00	29.900,00		81.700,00	29.900,00
		EUR/2,623%								euribor6m		
5894/23 UniCredit Bank Austria AG Gast-u. Bürohaus Obersdorf, 53000/10019221786 D1-363-023	853000	AT	2016 - 2037	619.500,00	356.200,00		31.000,00	2.400,00	33.400,00		325.200,00	33.400,00
		EUR/0,690%								FIX verzinst		
5894/24 UniCredit Bank Austria AG Abwasserbeseitigung, AT521200053000285428 D2-851-024	851000	AT	2005 - 2029	518.500,00	83.000,00		20.700,00	2.100,00	22.800,00		62.300,00	22.800,00
		EUR/2,623%								euribor6m		
5894/25 UniCredit Bank Austria AG Sanierung Kunsteisbahn, AT301200053000285436 D2-265-025	265000	AT	2005 - 2029	174.300,00	27.900,00		7.000,00	700,00	7.700,00		20.900,00	7.700,00
		EUR/2,623%								euribor6m		

## Voranschlag 2026

Stadtgemeinde Wolkersdorf im Weinvi.

## Einzelnachweis über Finanzschulden und Schuldendienst (Anlage 6c)

Darlehen Darlehensgeber Verwendung Aktenzahl	Ansatz	Staat	Laufzeit	Darlehenshöhe Gesamt	Buchwert 31.12.2025	Zugang	Tilgung	Zinsen	Summe Schuldendienst	Schuldendienst- ersätze	Buchwert 31.12.2026	Netto Schuldendienst
			Währung/Zinssatz Zinsindikator									
5894/40 UniCredit Bank Austria AG Vorhaben 2018 VS, Sporthalle, AT891200010023237976	211000	AT	2018 - 2048	2.003.882,31 2.810.100,00	1.556.700,00		67.700,00	40.800,00	108.500,00		1.489.000,00	108.500,00
			EUR/2,869% euribor6m									
5894/40 UniCredit Bank Austria AG Vorhaben 2018 VS, Sporthalle, AT891200010023237976	263000	AT	2018 - 2048	806.217,69 2.810.100,00	626.300,00		27.200,00	16.400,00	43.600,00		599.100,00	43.600,00
			EUR/2,869% euribor6m									
10059/3 HYPO NOE Landesbank Kindergarten Neubau, Strbau, HWS, ABA, AT515300000466178403 D1-240-003	240000	AT	2012 - 2031	699.423,22 1.189.900,00	212.500,00		35.400,00	1.200,00	36.600,00		177.100,00	36.600,00
			EUR/0,607% FIX verzinst									
10059/3 HYPO NOE Landesbank Kindergarten Neubau, Strbau, HWS, ABA, AT515300000466178403 D1-240-003	612000	AT	2012 - 2031	216.323,82 1.189.900,00	65.700,00		11.000,00	400,00	11.400,00		54.700,00	11.400,00
			EUR/0,607% FIX verzinst									
10059/3 HYPO NOE Landesbank Kindergarten Neubau, Strbau, HWS, ABA, AT515300000466178403 D1-240-003	639000	AT	2012 - 2031	138.147,39 1.189.900,00	42.000,00		7.000,00	200,00	7.200,00		35.000,00	7.200,00
			EUR/0,607% FIX verzinst									
10059/3 HYPO NOE Landesbank Kindergarten Neubau, Strbau, HWS, ABA, AT515300000466178403 D1-240-003	851000	AT	2012 - 2031	136.005,57 1.189.900,00	41.300,00		6.900,00	300,00	7.200,00		34.400,00	7.200,00
			EUR/0,607% FIX verzinst									

# Voranschlag 2026

Stadtgemeinde Wolkersdorf im Weinvi.

# Einzelnachweis über Finanzschulden und Schuldendienst (Anlage 6c)

Darlehen Darlehensgeber Verwendung Aktenzahl	Ansatz	Staat	Laufzeit	Darlehenshöhe Gesamt	Buchwert 31.12.2025	Zugang	Tilgung	Zinsen	Summe Schuldendienst	Schuldendienst- ersätze	Buchwert 31.12.2026	Netto Schuldendienst
			Währung/Zinssatz Zinsindikator									
10059/11 HYPO NOE Landesbank Vorhaben 2015, 466-247200, AT825300000466247200 D1-639-011	612000	AT	2016 - 2035 EUR/0,716% FIX verzinst	250.786,90 787.400,00	128.600,00		13.200,00	900,00	14.100,00		115.400,00	14.100,00
10059/11 HYPO NOE Landesbank Vorhaben 2015, 466-247200, AT825300000466247200 D1-639-011	639000	AT	2016 - 2035 EUR/0,716% FIX verzinst	272.125,44 787.400,00	139.600,00		18.800,00	1.400,00	20.200,00		120.800,00	20.200,00
10059/11 HYPO NOE Landesbank Vorhaben 2015, 466-247200, AT825300000466247200 D1-639-011	851000	AT	2016 - 2035 EUR/0,716% FIX verzinst	264.487,66 787.400,00	135.600,00		8.400,00	600,00	9.000,00		127.200,00	9.000,00
10059/27 HYPO NOE Landesbank Abwasserbeseitigung, AT575300000466155500, (alte EDV 6933) D2-851-027	851000	AT	2008 - 2032 EUR/0,660% FIX verzinst	573.800,00	160.700,00		23.000,00	1.000,00	24.000,00		137.700,00	24.000,00
10059/44 HYPO NOE Landesbank AO Vorhaben 2012, AT175300000466189200 D1-240-014	240000	AT	2013 - 2037 EUR/0,660% FIX verzinst	1.188.725,78 2.642.200,00	419.800,00		60.000,00	2.700,00	62.700,00		359.800,00	62.700,00
10059/44 HYPO NOE Landesbank AO Vorhaben 2012, AT175300000466189200 D1-240-014	612000	AT	2013 - 2037 EUR/0,660% FIX verzinst	221.416,36 2.642.200,00	78.200,00		11.200,00	500,00	11.700,00		67.000,00	11.700,00
10059/44 HYPO NOE Landesbank AO Vorhaben 2012, AT175300000466189200 D1-240-014	639000	AT	2013 - 2037 EUR/0,660% FIX verzinst	686.972,00 2.642.200,00	242.600,00		34.700,00	1.600,00	36.300,00		207.900,00	36.300,00

# Voranschlag 2026

# Einzelnachweis über Finanzschulden und Schuldendienst (Anlage 6c)

Stadtgemeinde Wolkersdorf im Weinvi.

Darlehen Darlehensgeber Verwendung Aktenzahl	Ansatz	Staat	Laufzeit	Darlehenshöhe Gesamt	Buchwert 31.12.2025	Zugang	Tilgung	Zinsen	Summe Schuldendienst	Schuldendienst- ersätze	Buchwert 31.12.2026	Netto Schuldendienst
			Währung/Zinssatz Zinsindikator									
10059/44 HYPO NOE Landesbank AO Vorhaben 2012, AT175300000466189200 D1-240-014	851000	AT	2013 - 2037 EUR/0,660% FIX verzinst	545.085,86 2.642.200,00	192.600,00		27.400,00	1.200,00	28.600,00		165.200,00	28.600,00
11437/63 Bank Budgetierung Vorhaben 2026	240000	AT	2026 - 2051 EUR/2,000% euribor6m	2.834.000,00		3.027.000,00		30.400,00	30.400,00		3.027.000,00	30.400,00
12300/53 Bawag PSK AG Vorhaben 2019 VS, Sporthalle, AT916000000540086656	211000	AT	2019 - 2044 EUR/1,110% euribor6m	5.916.615,95 7.947.100,00	4.496.600,00		236.700,00	50.000,00	286.700,00		4.259.900,00	286.700,00
12300/53 Bawag PSK AG Vorhaben 2019 VS, Sporthalle, AT916000000540086656	263000	AT	2019 - 2044 EUR/1,110% euribor6m	2.030.484,05 7.947.100,00	1.543.200,00		81.200,00	17.100,00	98.300,00		1.462.000,00	98.300,00
12300/54 Bawag PSK AG Vorhaben 2020 VS, ABA, Kdg, Soz .Wb, Quartier, AT956000000540102589	211000	AT	2020 - 2050 EUR/0,605% FIX verzinst		3.758.500,00		150.400,00	22.800,00	173.200,00		3.608.100,00	173.200,00
12300/54 Bawag PSK AG Vorhaben 2020 VS, ABA, Kdg, Soz .Wb, Quartier, AT956000000540102589	240000	AT	2020 - 2050 EUR/0,605% FIX verzinst		636.900,00		16.600,00	2.500,00	19.100,00		620.300,00	19.100,00

## Voranschlag 2026

Stadtgemeinde Wolkersdorf im Weinv.

## Einzelnachweis über Finanzschulden und Schuldendienst (Anlage 6c)

Darlehen	Ansatz	Staat	Laufzeit	Darlehenshöhe	Buchwert	Zugang	Tilgung	Zinsen	Summe	Schuldendienst-	Buchwert	Netto
Darlehensgeber				Gesamt	31.12.2025				Schuldendienst	ersätze	31.12.2026	Schuldendienst
Verwendung			Währung/Zinssatz									
Aktenzahl			Zinsindikator									
12300/54	263000	AT	2020 - 2050		288.300,00		8.700,00	1.300,00	10.000,00		279.600,00	10.000,00
Bawag PSK AG												
Vorhaben 2020 VS, ABA, Kdg, Soz			EUR/0,605%									
.Wb, Quartier,												
AT956000000540102589												
			FIX verzinst									
12300/54	489000	AT	2020 - 2050		82.900,00		3.300,00	500,00	3.800,00		79.600,00	3.800,00
Bawag PSK AG												
Vorhaben 2020 VS, ABA, Kdg, Soz			EUR/0,605%									
.Wb, Quartier,												
AT956000000540102589												
			FIX verzinst									
12300/54	851000	AT	2020 - 2050		652.900,00		30.800,00	4.700,00	35.500,00		622.100,00	35.500,00
Bawag PSK AG												
Vorhaben 2020 VS, ABA, Kdg, Soz			EUR/0,605%									
.Wb, Quartier,												
AT956000000540102589												
			FIX verzinst									
12300/54	894000	AT	2020 - 2050		71.400,00		9.800,00	1.500,00	11.300,00		61.600,00	11.300,00
Bawag PSK AG												
Vorhaben 2020 VS, ABA, Kdg, Soz			EUR/0,605%									
.Wb, Quartier,												
AT956000000540102589												
			FIX verzinst									
<b>1.4.2. ... von Finanzunternehmen im Ausland</b>												
<b>1.5. ... von Sonstigen</b>												
11437/66	870000	AT	2021 - 2030	91.012,00	47.800,00		9.200,00	1.000,00	10.200,00		38.600,00	10.200,00
Bank Budgetierung												
Photovoltaikanlagen 1. Vergabe			EUR/2,004%									
2021												
			FIX verzinst									
11437/67	870000	AT	2022 - 2031		30.500,00		4.800,00	600,00	5.400,00		25.700,00	5.400,00
Bank Budgetierung												
Photovoltaikanlagen 2. Vergabe			EUR/2,004%									
2022												
			FIX verzinst									

Darlehen	Ansatz	Staat	Laufzeit	Darlehenshöhe	Buchwert	Zugang	Tilgung	Zinsen	Summe	Schuldendienst-	Buchwert	Netto
Darlehensgeber				Gesamt	31.12.2025				Schuldendienst	ersätze	31.12.2026	Schuldendienst
Verwendung	Währung/Zinssatz											
Aktenzahl	Zinsindikator											
11437/68	870000	AT	2024 - 2033	355.488,81	289.900,00		33.800,00	5.800,00	39.600,00		256.100,00	39.600,00
Bank Budgetierung												
Photovoltaikanlagen 3. Vergabe 2023			EUR/2,004%									
			FIX verzinst									
<b>Zwischensumme</b>					<b>22.931.100,00</b>	<b>3.027.000,00</b>	<b>1.461.800,00</b>	<b>382.100,00</b>	<b>1.843.900,00</b>	<b>0,00</b>	<b>24.496.300,00</b>	<b>1.843.900,00</b>
<b>2. Finanzschulden für den laufenden Aufwand</b>												
2.1. ... von Trägern des öffentlichen Rechts												
2.1.1. ... von Bund, Bundesfonds, Bundeskammern												
2.1.2. ... von Ländern, Landesfonds, Landeskammern												
2.1.3. ... von Gemeinden, Gemeindeverbänden, Gemeindefonds												
2.1.4. ... von Sozialversicherungsträgern												
2.1.5. ... von sonstigen Trägern des öffentlichen Rechts												
2.2. ... von Beteiligungen der Gebietskörperschaft (ohne Finanzunternehmen)												
2.3. ... von Unternehmen (ohne Beteiligungen und ohne Finanzunternehmen)												
2.4. ... von Finanzunternehmen												
2.4.1. ... von Finanzunternehmen im Inland												
2.4.2. ... von Finanzunternehmen im Ausland												
2.5. ... von Sonstigen												
<b>Zwischensumme</b>					<b>0,00</b>	<b>0,00</b>	<b>0,00</b>	<b>0,00</b>	<b>0,00</b>	<b>0,00</b>	<b>0,00</b>	<b>0,00</b>
<b>SUMME (1 und 2)</b>					<b>22.931.100,00</b>	<b>3.027.000,00</b>	<b>1.461.800,00</b>	<b>382.100,00</b>	<b>1.843.900,00</b>	<b>0,00</b>	<b>24.496.300,00</b>	<b>1.843.900,00</b>
Davon ohne Quasi-KG *)					<b>19.280.000,00</b>	<b>3.027.000,00</b>	<b>1.101.800,00</b>	<b>330.700,00</b>	<b>1.432.500,00</b>	<b>0,00</b>	<b>21.205.200,00</b>	<b>1.432.500,00</b>
Davon Quasi-KG *)					<b>3.651.100,00</b>	<b>0,00</b>	<b>360.000,00</b>	<b>51.400,00</b>	<b>411.400,00</b>	<b>0,00</b>	<b>3.291.100,00</b>	<b>411.400,00</b>

\*) Quasi-Kapitalgesellschaften außerhalb des Sektors Staat gemäß ESVG (Ansatz 85-86).



Nachweis über haushaltsinterne Vergütungen (Anlage 6f)



<b>Gruppenebene</b>		<b>Erträge</b>	<b>Aufwendungen</b>
0	Vertretungskörper und allgemeine Verwaltung	140.000,00	0,00
1	Öffentliche Ordnung und Sicherheit	0,00	0,00
2	Unterricht, Erziehung, Sport und Wissenschaft	0,00	0,00
3	Kunst, Kultur und Kultus	0,00	0,00
4	Soziale Wohlfahrt und Wohnbauförderung	0,00	0,00
5	Gesundheit	0,00	0,00
6	Straßen- und Wasserbau, Verkehr	0,00	0,00
7	Wirtschaftsförderung	0,00	0,00
8	Dienstleistungen	405.000,00	545.000,00
9	Finanzwirtschaft	0,00	0,00
<b>Summe</b>		<b>545.000,00</b>	<b>545.000,00</b>



Rückstellungsspiegel (Anlage 6q)



Rückstellung	Stand 31.12.2025	Dotierungen (+)	Auflösung inkl. Verbrauch (-)	Stand 31.12.2026
<b>Kurzfristig</b>	<b>0,00</b>	<b>0,00</b>	<b>0,00</b>	<b>0,00</b>
Rückstellungen für Prozesskosten				
Rückstellungen für nicht konsumierte Urlaube				
Rückstellungen für ausstehende Rechnungen				
Sonstige kurzfristige Rückstellungen				
<b>Langfristig</b>	<b>1.773.400,00</b>	<b>126.200,00</b>	<b>70.600,00</b>	<b>1.829.000,00</b>
Rückstellungen für Abfertigungen	1.153.600,00	62.900,00	36.000,00	1.180.500,00
Rückstellungen für Jubiläumszuwendungen	619.800,00	63.300,00	34.600,00	648.500,00
Rückstellungen für Haftungen				
Rückstellungen für Sanierung von Altlasten				
Rückstellungen für Pensionen (Säule I)				
Sonstige langfristige Rückstellungen				
<b>Gesamtsumme</b>	<b>1.773.400,00</b>	<b>126.200,00</b>	<b>70.600,00</b>	<b>1.829.000,00</b>



Nachweis Vermögen mit abgeänderter Nutzungsdauer



---

Konto	Bezeichnung	Nutzungsdauer lt. VRV	Abweichende Nutzungsdauer	Begründung
-------	-------------	-----------------------	---------------------------	------------



MFP - Ergebnishaushalt Gesamt 1. Ebene  
- interne Vergütungen enthalten



MVAG	Mittelverwendungs- und -aufbringungsgruppen (1. Ebene)	VA 2026	Plan 2027	Plan 2028	Plan 2029	Plan 2030
211	Erträge aus der operativen Verwaltungstätigkeit	23.175.100,00	23.602.700,00	23.477.100,00	24.116.100,00	24.679.100,00
212	Erträge aus Transfers	2.695.500,00	2.675.600,00	2.756.300,00	2.279.200,00	2.236.300,00
213	Finanzerträge	3.800,00	3.800,00	3.800,00	3.800,00	3.800,00
<b>21</b>	<b>Summe Erträge</b>	<b>25.874.400,00</b>	<b>26.282.100,00</b>	<b>26.237.200,00</b>	<b>26.399.100,00</b>	<b>26.919.200,00</b>
221	Personalaufwand	7.821.200,00	8.455.300,00	8.064.000,00	8.140.300,00	8.444.400,00
222	Sachaufwand	9.075.300,00	7.986.800,00	7.796.600,00	7.803.800,00	7.562.500,00
223	Transferaufwand	8.594.400,00	9.008.500,00	9.471.200,00	10.035.700,00	10.573.700,00
224	Finanzaufwand	414.100,00	432.200,00	420.600,00	388.900,00	359.500,00
<b>22</b>	<b>Summe Aufwendungen</b>	<b>25.905.000,00</b>	<b>25.882.800,00</b>	<b>25.752.400,00</b>	<b>26.368.700,00</b>	<b>26.940.100,00</b>
<b>SA0</b>	<b>Saldo (0) Nettoergebnis (21 - 22)</b>	<b>-30.600,00</b>	<b>399.300,00</b>	<b>484.800,00</b>	<b>30.400,00</b>	<b>-20.900,00</b>
230	Entnahmen von Haushaltsrücklagen					
240	Zuweisungen an Haushaltsrücklagen					
<b>SA01</b>	<b>Saldo (01) Haushaltsrücklagen (230 - 240)</b>	<b>0,00</b>	<b>0,00</b>	<b>0,00</b>	<b>0,00</b>	<b>0,00</b>
<b>SA00</b>	<b>Saldo (00) Nettoergebnis nach Haushaltsrücklagen (Saldo 0 + Saldo 01)</b>	<b>-30.600,00</b>	<b>399.300,00</b>	<b>484.800,00</b>	<b>30.400,00</b>	<b>-20.900,00</b>



MFP - Finanzierungshaushalt Gesamt 1. Ebene  
- interne Vergütungen enthalten



MVAG	Mittelverwendungs- und -aufbringungsgruppen (1. Ebene)	VA 2026	Plan 2027	Plan 2028	Plan 2029	Plan 2030
<b>OPERATIVE GEBARUNG</b>						
311	Einzahlungen aus operativer Verwaltungstätigkeit	21.999.300,00	22.518.900,00	23.139.400,00	23.905.300,00	24.478.700,00
312	Einzahlungen aus Transfers	2.388.600,00	2.373.300,00	2.454.100,00	1.977.200,00	1.934.500,00
313	Einzahlungen aus Finanzerträgen	3.800,00	3.800,00	3.800,00	3.800,00	3.800,00
<b>31</b>	<b>Summe Einzahlungen operative Gebarung</b>	<b>24.391.700,00</b>	<b>24.896.000,00</b>	<b>25.597.300,00</b>	<b>25.886.300,00</b>	<b>26.417.000,00</b>
321	Auszahlungen aus Personalaufwand	7.695.000,00	8.355.700,00	7.961.200,00	8.034.000,00	8.348.700,00
322	Auszahlungen aus Sachaufwand	4.950.300,00	4.933.200,00	5.058.000,00	5.142.500,00	5.143.600,00
323	Auszahlungen aus Transfers	8.581.900,00	8.996.000,00	9.471.200,00	10.035.700,00	10.573.700,00
324	Auszahlungen aus Finanzaufwand	414.100,00	432.200,00	420.600,00	388.900,00	359.500,00
<b>32</b>	<b>Summe Auszahlungen operative Gebarung</b>	<b>21.641.300,00</b>	<b>22.717.100,00</b>	<b>22.911.000,00</b>	<b>23.601.100,00</b>	<b>24.425.500,00</b>
<b>SA1</b>	<b>Saldo (1) Geldfluss aus der operativen Gebarung (31 – 32)</b>	<b>2.750.400,00</b>	<b>2.178.900,00</b>	<b>2.686.300,00</b>	<b>2.285.200,00</b>	<b>1.991.500,00</b>
<b>INVESTIVE GEBARUNG</b>						
331	Einzahlungen aus der Investitionstätigkeit	5.000,00	355.000,00	5.000,00	5.000,00	5.000,00
332	Einzahlungen aus der Rückzahlung von Darlehen sowie gewährten Vorschüssen	6.400,00	3.100,00	2.100,00	1.000,00	500,00
333	Einzahlungen aus Kapitaltransfers	623.500,00	591.600,00	278.300,00	251.500,00	230.000,00
<b>33</b>	<b>Summe Einzahlungen investive Gebarung</b>	<b>634.900,00</b>	<b>949.700,00</b>	<b>285.400,00</b>	<b>257.500,00</b>	<b>235.500,00</b>
341	Auszahlungen aus der Investitionstätigkeit	5.562.300,00	2.816.400,00	1.115.400,00	1.091.300,00	923.500,00
342	Auszahlungen aus der Gewährung von Darlehen sowie gewährten Vorschüssen	10.000,00	10.000,00	10.000,00	10.000,00	10.000,00
343	Auszahlungen aus Kapitaltransfers	12.500,00	12.500,00			
<b>34</b>	<b>Summe Auszahlungen investive Gebarung</b>	<b>5.584.800,00</b>	<b>2.838.900,00</b>	<b>1.125.400,00</b>	<b>1.101.300,00</b>	<b>933.500,00</b>
<b>SA2</b>	<b>Saldo (2) Geldfluss aus der investiven Gebarung (33 – 34)</b>	<b>-4.949.900,00</b>	<b>-1.889.200,00</b>	<b>-840.000,00</b>	<b>-843.800,00</b>	<b>-698.000,00</b>
<b>SA3</b>	<b>Saldo (3) Nettofinanzierungssaldo (Saldo 1 + Saldo 2)</b>	<b>-2.199.500,00</b>	<b>289.700,00</b>	<b>1.846.300,00</b>	<b>1.441.400,00</b>	<b>1.293.500,00</b>

MVAG	Mittelverwendungs- und -aufbringungsgruppen (1. Ebene)	VA 2026	Plan 2027	Plan 2028	Plan 2029	Plan 2030
<b>FINANZIERUNGSTÄTIGKEIT</b>						
351	Einzahlungen aus der Aufnahme von Finanzschulden	3.027.000,00	1.321.700,00			
353	Einzahlungen infolge eines Kapitaltausches bei derivativen Finanzinstrumenten mit Grundgeschäft					
355	Einzahlungen aus dem Abgang von Finanzinstrumenten					
<b>35</b>	<b>Summe Einzahlungen aus der Finanzierungstätigkeit</b>	<b>3.027.000,00</b>	<b>1.321.700,00</b>	<b>0,00</b>	<b>0,00</b>	<b>0,00</b>
361	Auszahlungen aus der Tilgung von Finanzschulden	1.461.800,00	1.582.200,00	1.619.300,00	1.596.500,00	1.542.700,00
363	Auszahlungen infolge eines Kapitaltausches bei derivativen Finanzinstrumenten mit Grundgeschäft					
365	Auszahlungen für den Erwerb von Finanzinstrumenten					
<b>36</b>	<b>Summe Auszahlungen aus der Finanzierungstätigkeit</b>	<b>1.461.800,00</b>	<b>1.582.200,00</b>	<b>1.619.300,00</b>	<b>1.596.500,00</b>	<b>1.542.700,00</b>
<b>SA4</b>	<b>Saldo (4) Geldfluss aus der Finanzierungstätigkeit (35 – 36)</b>	<b>1.565.200,00</b>	<b>-260.500,00</b>	<b>-1.619.300,00</b>	<b>-1.596.500,00</b>	<b>-1.542.700,00</b>
<b>SA5</b>	<b>Saldo (5) Geldfluss aus der voranschlagswirksamen Gebarung (Saldo 3 + Saldo 4)</b>	<b>-634.300,00</b>	<b>29.200,00</b>	<b>227.000,00</b>	<b>-155.100,00</b>	<b>-249.200,00</b>

MFP - Ergebnishaushalt Gesamt 1. und 2. Ebene  
- interne Vergütungen enthalten



MVAG	Mittelverwendungs- und aufbringungsgruppen (1. und 2. Ebene)	VA 2026	Plan 2027	Plan 2028	Plan 2029	Plan 2030
<b>211</b>	<b>Erträge aus der operativen Verwaltungstätigkeit</b>	<b>23.175.100,00</b>	<b>23.602.700,00</b>	<b>23.477.100,00</b>	<b>24.116.100,00</b>	<b>24.679.100,00</b>
2111	Erträge aus eigenen Abgaben	7.494.100,00	7.692.600,00	7.913.200,00	8.131.400,00	8.340.500,00
2112	Erträge aus Ertragsanteilen	8.014.000,00	8.274.500,00	8.543.400,00	9.019.800,00	9.317.500,00
2113	Erträge aus Gebühren	3.583.300,00	3.596.700,00	3.706.000,00	3.719.500,00	3.732.900,00
2114	Erträge aus Leistungen	2.128.700,00	2.171.100,00	2.221.800,00	2.267.600,00	2.310.900,00
2115	Erträge aus Besitz und wirtschaftlicher Tätigkeit	539.300,00	550.100,00	562.200,00	574.300,00	585.400,00
2116	Erträge aus Veräußerung und sonstige Erträge	1.345.100,00	777.300,00	410.900,00	363.500,00	194.900,00
2117	Nicht finanzierungswirksame operative Erträge	70.600,00	540.400,00	119.600,00	40.000,00	197.000,00
<b>212</b>	<b>Erträge aus Transfers</b>	<b>2.695.500,00</b>	<b>2.675.600,00</b>	<b>2.756.300,00</b>	<b>2.279.200,00</b>	<b>2.236.300,00</b>
2121	Transferertrag von Trägern des öffentlichen Rechts	2.291.600,00	2.274.300,00	2.353.100,00	1.874.200,00	1.829.500,00
2122	Transferertrag von Beteiligungen					
2123	Transferertrag von Unternehmen (mit Finanzunternehmen)					
2124	Transferertrag von Haushalten und Organisationen ohne Erwerbscharakter	97.000,00	99.000,00	101.000,00	103.000,00	105.000,00
2125	Transferertrag vom Ausland					
2126	Investitions- und Tilgungszuschüsse zwischen Unternehmungen und Betrieben der Gebietskörperschaft und der Gebietskörperschaft					
2127	Nicht finanzierungswirksamer Transferertrag	306.900,00	302.300,00	302.200,00	302.000,00	301.800,00
<b>213</b>	<b>Finanzerträge</b>	<b>3.800,00</b>	<b>3.800,00</b>	<b>3.800,00</b>	<b>3.800,00</b>	<b>3.800,00</b>
2131	Erträge aus Zinsen	100,00	100,00	100,00	100,00	100,00
2132	Erträge aus Zinsen aus derivativen Finanzinstrumenten mit und ohne Grundgeschäft					
2133	Erträge aus Gewinnentnahmen von marktbestimmten Betrieben					
2134	Sonstige Finanzerträge					
2135	Erträge aus Dividenden/Gewinnausschüttungen	3.700,00	3.700,00	3.700,00	3.700,00	3.700,00
2136	Sonstige nicht finanzierungswirksame Finanzerträge					
<b>21</b>	<b>Summe Erträge</b>	<b>25.874.400,00</b>	<b>26.282.100,00</b>	<b>26.237.200,00</b>	<b>26.399.100,00</b>	<b>26.919.200,00</b>
<b>221</b>	<b>Personalaufwand</b>	<b>7.821.200,00</b>	<b>8.455.300,00</b>	<b>8.064.000,00</b>	<b>8.140.300,00</b>	<b>8.444.400,00</b>
2211	Personalaufwand (Bezüge, Nebengebühren, Mehrleistungen)	6.164.500,00	6.770.800,00	6.369.400,00	6.419.200,00	6.738.000,00
2212	Gesetzlicher und freiwilliger Sozialaufwand	1.530.500,00	1.584.900,00	1.591.800,00	1.614.800,00	1.610.700,00
2213	Sonstiger Personalaufwand					
2214	Nicht finanzierungswirksamer Personalaufwand	126.200,00	99.600,00	102.800,00	106.300,00	95.700,00
<b>222</b>	<b>Sachaufwand</b>	<b>9.075.300,00</b>	<b>7.986.800,00</b>	<b>7.796.600,00</b>	<b>7.803.800,00</b>	<b>7.562.500,00</b>
2221	Gebrauchs- und Verbrauchsgüter, Handelswaren	412.200,00	409.400,00	417.500,00	426.700,00	432.800,00
2222	Verwaltungs- und Betriebsaufwand	945.100,00	964.500,00	976.900,00	994.300,00	1.014.200,00

MVAG	Mittelverwendungs- und aufbringungsgruppen (1. und 2. Ebene)	VA 2026	Plan 2027	Plan 2028	Plan 2029	Plan 2030
2223	Leasing- und Mietaufwand	256.500,00	261.300,00	253.300,00	251.800,00	257.000,00
2224	Instandhaltung	747.700,00	732.700,00	748.500,00	762.900,00	777.500,00
2225	Sonstiger Sachaufwand	3.688.800,00	2.754.300,00	2.875.600,00	2.873.800,00	2.662.100,00
2226	Nicht finanzierungswirksamer Sachaufwand	3.025.000,00	2.864.600,00	2.524.800,00	2.494.300,00	2.418.900,00
<b>223</b>	<b>Transferaufwand</b>	<b>8.594.400,00</b>	<b>9.008.500,00</b>	<b>9.471.200,00</b>	<b>10.035.700,00</b>	<b>10.573.700,00</b>
2231	Transferaufwand an Träger des öffentlichen Rechts	7.264.100,00	7.675.500,00	8.136.500,00	8.626.700,00	9.150.300,00
2232	Transferaufwand an Beteiligungen					
2233	Transferaufwand an Unternehmen (mit Finanzunternehmen)	947.200,00	943.500,00	950.900,00	1.018.500,00	1.026.000,00
2234	Transferaufwand an Haushalte und Organisationen ohne Erwerbscharakter	383.100,00	389.500,00	383.800,00	390.500,00	397.400,00
2235	Transferaufwand an das Ausland					
2236	Investitions- und Tilgungszuschüsse zwischen Unternehmungen und Betrieben der Gebietskörperschaft und der Gebietskörperschaft					
2237	Nicht finanzierungswirksamer Transferaufwand					
<b>224</b>	<b>Finanzaufwand</b>	<b>414.100,00</b>	<b>432.200,00</b>	<b>420.600,00</b>	<b>388.900,00</b>	<b>359.500,00</b>
2241	Aufwendungen für Zinsen	394.100,00	411.800,00	399.800,00	367.700,00	337.900,00
2242	Zinsen und sonstige Aufwendungen aus derivativen Finanzinstrumenten mit und ohne Grundgeschäft					
2243	Gewinnentnahmen von Unternehmungen und marktbestimmten Betrieben der Gebietskörperschaft (innerhalb der Gebietskörperschaft)					
2244	Sonstiger Finanzaufwand	20.000,00	20.400,00	20.800,00	21.200,00	21.600,00
2245	Nicht finanzierungswirksamer Finanzaufwand					
<b>22</b>	<b>Summe Aufwendungen</b>	<b>25.905.000,00</b>	<b>25.882.800,00</b>	<b>25.752.400,00</b>	<b>26.368.700,00</b>	<b>26.940.100,00</b>
<b>SA0</b>	<b>Saldo (0) Nettoergebnis (21 - 22)</b>	<b>-30.600,00</b>	<b>399.300,00</b>	<b>484.800,00</b>	<b>30.400,00</b>	<b>-20.900,00</b>
<b>230</b>	<b>Entnahmen von Haushaltsrücklagen</b>	<b>0,00</b>	<b>0,00</b>	<b>0,00</b>	<b>0,00</b>	<b>0,00</b>
2301	Entnahmen von Haushaltsrücklagen					
<b>240</b>	<b>Zuweisungen an Haushaltsrücklagen</b>	<b>0,00</b>	<b>0,00</b>	<b>0,00</b>	<b>0,00</b>	<b>0,00</b>
2401	Zuweisungen an Haushaltsrücklagen					
<b>SA01</b>	<b>Saldo (01) Haushaltsrücklagen (230 - 240)</b>	<b>0,00</b>	<b>0,00</b>	<b>0,00</b>	<b>0,00</b>	<b>0,00</b>
<b>SA00</b>	<b>Saldo (00) Nettoergebnis nach Haushaltsrücklagen (Saldo 0 + Saldo 01)</b>	<b>-30.600,00</b>	<b>399.300,00</b>	<b>484.800,00</b>	<b>30.400,00</b>	<b>-20.900,00</b>

MFP - Finanzierungshaushalt Gesamt 1. und 2. Ebene  
- interne Vergütungen enthalten



MVAG	Mittelverwendungs- und aufbringungsgruppen (1. und 2. Ebene)	VA 2026	Plan 2027	Plan 2028	Plan 2029	Plan 2030
<b>311</b>	<b>Einzahlungen aus operativer Verwaltungstätigkeit</b>	<b>21.999.300,00</b>	<b>22.518.900,00</b>	<b>23.139.400,00</b>	<b>23.905.300,00</b>	<b>24.478.700,00</b>
3111	Einzahlungen aus eigenen Abgaben	7.494.100,00	7.692.600,00	7.913.200,00	8.131.400,00	8.340.500,00
3112	Einzahlungen aus Ertragsanteilen	8.014.000,00	8.274.500,00	8.543.400,00	9.019.800,00	9.317.500,00
3113	Einzahlungen aus Gebühren	3.583.300,00	3.596.700,00	3.706.000,00	3.719.500,00	3.732.900,00
3114	Einzahlungen aus Leistungen	2.128.500,00	2.171.700,00	2.222.500,00	2.268.800,00	2.312.500,00
3115	Einzahlungen aus Besitz und wirtschaftlicher Tätigkeit	539.300,00	550.100,00	562.200,00	574.300,00	585.400,00
3116	Einzahlungen aus Veräußerung von geringwertigen Wirtschaftsgütern (GWG) und sonstige Einzahlungen	240.100,00	233.300,00	192.100,00	191.500,00	189.900,00
<b>312</b>	<b>Einzahlungen aus Transfers</b>	<b>2.388.600,00</b>	<b>2.373.300,00</b>	<b>2.454.100,00</b>	<b>1.977.200,00</b>	<b>1.934.500,00</b>
3121	Transferzahlungen von Trägern des öffentlichen Rechts	2.291.600,00	2.274.300,00	2.353.100,00	1.874.200,00	1.829.500,00
3122	Transferzahlungen von Beteiligten					
3123	Transferzahlungen von Unternehmen (inkl. Finanzunternehmen)					
3124	Transferzahlungen von Haushalten und Organisationen ohne Erwerbscharakter	97.000,00	99.000,00	101.000,00	103.000,00	105.000,00
3125	Transferzahlungen vom Ausland					
3126	Investitions- und Tilgungszuschüsse zwischen Unternehmungen und Betrieben der Gebietskörperschaft und der Gebietskörperschaft					
<b>313</b>	<b>Einzahlungen aus Finanzerträgen</b>	<b>3.800,00</b>	<b>3.800,00</b>	<b>3.800,00</b>	<b>3.800,00</b>	<b>3.800,00</b>
3131	Einzahlungen aus Zinserträgen	100,00	100,00	100,00	100,00	100,00
3132	Einzahlungen aus Zinsen aus derivativen Finanzinstrumenten mit und ohne Grundgeschäft					
3133	Einzahlungen aus Gewinnentnahmen von marktbestimmten Betrieben					
3134	Sonstige Einzahlungen aus Finanzerträgen					
3135	Einzahlungen aus Dividenden/Gewinnausschüttungen	3.700,00	3.700,00	3.700,00	3.700,00	3.700,00
<b>31</b>	<b>Summe Einzahlungen operative Gebarung</b>	<b>24.391.700,00</b>	<b>24.896.000,00</b>	<b>25.597.300,00</b>	<b>25.886.300,00</b>	<b>26.417.000,00</b>
<b>321</b>	<b>Auszahlungen aus Personalaufwand</b>	<b>7.695.000,00</b>	<b>8.355.700,00</b>	<b>7.961.200,00</b>	<b>8.034.000,00</b>	<b>8.348.700,00</b>
3211	Auszahlungen für Personalaufwand (Bezüge, Nebengebühren, und Mehrleistungsvergütungen)	6.164.500,00	6.770.800,00	6.369.400,00	6.419.200,00	6.738.000,00
3212	Auszahlungen für gesetzliche und freiwillige Sozialaufwendungen	1.530.500,00	1.584.900,00	1.591.800,00	1.614.800,00	1.610.700,00
3213	Auszahlungen aus sonstigem Personalaufwand					
<b>322</b>	<b>Auszahlungen aus Sachaufwand</b>	<b>4.950.300,00</b>	<b>4.933.200,00</b>	<b>5.058.000,00</b>	<b>5.142.500,00</b>	<b>5.143.600,00</b>
3221	Auszahlungen für Gebrauchs- und Verbrauchsgüter, Handelswaren	412.200,00	409.400,00	417.500,00	426.700,00	432.800,00
3222	Auszahlungen für Verwaltungs- und Betriebsaufwand	945.100,00	964.500,00	976.900,00	994.300,00	1.014.200,00
3223	Auszahlungen für Leasing- und Mietaufwand	256.500,00	261.300,00	253.300,00	251.800,00	257.000,00
3224	Auszahlungen für Instandhaltung	747.700,00	732.700,00	748.500,00	762.900,00	777.500,00
3225	Sonstige Auszahlungen aus Sachaufwand	2.588.800,00	2.565.300,00	2.661.800,00	2.706.800,00	2.662.100,00
3226	Auszahlungen aus der Inanspruchnahme von Haftungen					

MVAG	Mittelverwendungs- und aufbringungsgruppen (1. und 2. Ebene)	VA 2026	Plan 2027	Plan 2028	Plan 2029	Plan 2030
<b>323</b>	<b>Auszahlungen aus Transfers</b>	<b>8.581.900,00</b>	<b>8.996.000,00</b>	<b>9.471.200,00</b>	<b>10.035.700,00</b>	<b>10.573.700,00</b>
3231	Transferzahlungen an Träger des öffentlichen Rechts	7.264.100,00	7.675.500,00	8.136.500,00	8.626.700,00	9.150.300,00
3232	Transferzahlungen an Beteiligungen					
3233	Transferzahlungen an Unternehmen (inkl. Finanzunternehmen)	947.200,00	943.500,00	950.900,00	1.018.500,00	1.026.000,00
3234	Transferzahlungen an Haushalte und Organisationen ohne Erwerbscharakter	370.600,00	377.000,00	383.800,00	390.500,00	397.400,00
3235	Transferzahlungen an das Ausland					
3236	Investitions- und Tilgungszuschüsse zwischen Unternehmungen und Betrieben der Gebietskörperschaft und der Gebietskörperschaft					
<b>324</b>	<b>Auszahlungen aus Finanzaufwand</b>	<b>414.100,00</b>	<b>432.200,00</b>	<b>420.600,00</b>	<b>388.900,00</b>	<b>359.500,00</b>
3241	Auszahlungen für Zinsen	394.100,00	411.800,00	399.800,00	367.700,00	337.900,00
3242	Auszahlungen für Zinsen aus derivativen Finanzinstrumenten mit und ohne Grundgeschäft					
3243	Auszahlungen aus Gewinnentnahmen von marktbestimmten Betrieben					
3244	Sonstige Auszahlungen aus Finanzaufwendungen	20.000,00	20.400,00	20.800,00	21.200,00	21.600,00
<b>32</b>	<b>Summe Auszahlungen operative Gebarung</b>	<b>21.641.300,00</b>	<b>22.717.100,00</b>	<b>22.911.000,00</b>	<b>23.601.100,00</b>	<b>24.425.500,00</b>
<b>SA1</b>	<b>Saldo (1) Geldfluss aus der operativen Gebarung (31 – 32)</b>	<b>2.750.400,00</b>	<b>2.178.900,00</b>	<b>2.686.300,00</b>	<b>2.285.200,00</b>	<b>1.991.500,00</b>
<b>331</b>	<b>Einzahlungen aus der Investitionstätigkeit</b>	<b>5.000,00</b>	<b>355.000,00</b>	<b>5.000,00</b>	<b>5.000,00</b>	<b>5.000,00</b>
3311	Einzahlungen aus der Veräußerung von immateriellem Vermögen					
3312	Einzahlungen aus der Veräußerung von Grundstücken und Grundstückeinrichtungen	5.000,00	5.000,00	5.000,00	5.000,00	5.000,00
3313	Einzahlungen aus der Veräußerung von Gebäuden und Bauten		350.000,00			
3314	Einzahlungen aus der Veräußerung von technischen Anlagen, Fahrzeugen und Maschinen					
3315	Einzahlungen aus der Veräußerung von Amts-, Betriebs- und Geschäftsausstattung					
3316	Einzahlungen aus der Veräußerung von Kulturgütern					
3317	Einzahlungen aus der Veräußerung von Beteiligungen					
3318	Einzahlungen aus der Veräußerung von kofinanzierten Schutzbauten					
<b>332</b>	<b>Einzahlungen aus der Rückzahlung von Darlehen sowie gewährten Vorschüssen</b>	<b>6.400,00</b>	<b>3.100,00</b>	<b>2.100,00</b>	<b>1.000,00</b>	<b>500,00</b>
3321	Einzahlungen aus Darlehen an Träger des öffentlichen Rechts					
3322	Einzahlungen aus Darlehen an Beteiligungen					
3323	Einzahlungen aus Darlehen an Unternehmen und Haushalte					
3325	Einzahlungen aus Vorschüssen und Anzahlungen	6.400,00	3.100,00	2.100,00	1.000,00	500,00
<b>333</b>	<b>Einzahlungen aus Kapitaltransfers</b>	<b>623.500,00</b>	<b>591.600,00</b>	<b>278.300,00</b>	<b>251.500,00</b>	<b>230.000,00</b>
3331	Kapitaltransferzahlungen von Trägern des öffentlichen Rechts	487.500,00	511.600,00	198.300,00	151.500,00	150.000,00
3332	Kapitaltransferzahlungen von Beteiligungen					
3333	Kapitaltransferzahlungen von Unternehmen	56.000,00				
3334	Kapitaltransferzahlungen von Haushalten und Organisationen ohne Erwerbscharakter	80.000,00	80.000,00	80.000,00	100.000,00	80.000,00

MVAG	Mittelverwendungs- und aufbringungsgruppen (1. und 2. Ebene)	VA 2026	Plan 2027	Plan 2028	Plan 2029	Plan 2030
3335	Kapitaltransferzahlungen vom Ausland					
<b>33</b>	<b>Summe Einzahlungen investive Gebarung</b>	<b>634.900,00</b>	<b>949.700,00</b>	<b>285.400,00</b>	<b>257.500,00</b>	<b>235.500,00</b>
<b>341</b>	<b>Auszahlungen aus der Investitionstätigkeit</b>	<b>5.562.300,00</b>	<b>2.816.400,00</b>	<b>1.115.400,00</b>	<b>1.091.300,00</b>	<b>923.500,00</b>
3411	Auszahlungen für den Erwerb von immateriellem Vermögen	105.000,00	32.000,00	32.000,00	7.000,00	7.000,00
3412	Auszahlungen für den Erwerb von Grundstücken und Grundstückseinrichtungen	750.300,00	792.600,00	693.300,00	693.400,00	523.900,00
3413	Auszahlungen für den Erwerb von Gebäuden und Bauten	3.800.200,00	1.693.800,00			
3414	Auszahlungen für den Erwerb von technischen Anlagen, Fahrzeugen und Maschinen	734.000,00	105.600,00	305.800,00	305.900,00	306.100,00
3415	Auszahlungen für den Erwerb von Amts-, Betriebs- und Geschäftsausstattung	100.800,00	82.400,00	84.300,00	85.000,00	86.500,00
3416	Auszahlungen für den Erwerb von Kulturgütern					
3417	Auszahlungen für den Erwerb von Beteiligungen					
3418	Auszahlungen für den Erwerb von kofinanzierten Schutzbauten	72.000,00	110.000,00			
<b>342</b>	<b>Auszahlungen aus der Gewährung von Darlehen sowie gewährten Vorschüssen</b>	<b>10.000,00</b>	<b>10.000,00</b>	<b>10.000,00</b>	<b>10.000,00</b>	<b>10.000,00</b>
3421	Auszahlungen von Darlehen an Träger des öffentlichen Rechts					
3422	Auszahlungen von Darlehen an Beteiligungen					
3423	Auszahlungen von Darlehen an Unternehmen und Haushalte					
3425	Auszahlungen von Vorschüssen und Anzahlungen	10.000,00	10.000,00	10.000,00	10.000,00	10.000,00
<b>343</b>	<b>Auszahlungen aus Kapitaltransfers</b>	<b>12.500,00</b>	<b>12.500,00</b>	<b>0,00</b>	<b>0,00</b>	<b>0,00</b>
3431	Kapitaltransferzahlungen an Träger des öffentlichen Rechts					
3432	Kapitaltransferzahlungen an Beteiligungen					
3433	Kapitaltransferzahlungen an Unternehmen (Finanzunternehmen)					
3434	Kapitaltransferzahlungen an Haushalte und Organisationen ohne Erwerbscharakter	12.500,00	12.500,00			
3435	Kapitaltransferzahlungen an das Ausland					
<b>34</b>	<b>Summe Auszahlungen investive Gebarung</b>	<b>5.584.800,00</b>	<b>2.838.900,00</b>	<b>1.125.400,00</b>	<b>1.101.300,00</b>	<b>933.500,00</b>
<b>SA2</b>	<b>Saldo (2) Geldfluss aus der investiven Gebarung (33 – 34)</b>	<b>-4.949.900,00</b>	<b>-1.889.200,00</b>	<b>-840.000,00</b>	<b>-843.800,00</b>	<b>-698.000,00</b>
<b>SA3</b>	<b>Saldo (3) Nettofinanzierungssaldo (Saldo 1 + Saldo 2)</b>	<b>-2.199.500,00</b>	<b>289.700,00</b>	<b>1.846.300,00</b>	<b>1.441.400,00</b>	<b>1.293.500,00</b>
<b>351</b>	<b>Einzahlungen aus der Aufnahme von Finanzschulden</b>	<b>3.027.000,00</b>	<b>1.321.700,00</b>	<b>0,00</b>	<b>0,00</b>	<b>0,00</b>
3511	Einzahlungen aus empfangenen Darlehen von öffentlichen Körperschaften und Rechtsträgern					
3512	Einzahlungen aus empfangenen Darlehen von Beteiligungen					
3513	Einzahlungen aus empfangenen Darlehen von Unternehmen und privaten Haushalten					
3514	Einzahlungen aus Finanzschulden (Finanzunternehmen)	3.027.000,00	1.321.700,00			
3515	Einzahlungen aus Aufnahmen von Leasingverbindlichkeiten					
<b>353</b>	<b>Einzahlungen infolge eines Kapitaltausches bei derivativen Finanzinstrumenten mit Grundgeschäft</b>	<b>0,00</b>	<b>0,00</b>	<b>0,00</b>	<b>0,00</b>	<b>0,00</b>

MVAG	Mittelverwendungs- und aufbringungsgruppen (1. und 2. Ebene)	VA 2026	Plan 2027	Plan 2028	Plan 2029	Plan 2030
3530	Einzahlungen infolge eines Kapitaltausches bei derivativen Finanzinstrumenten mit Grundgeschäft					
<b>355</b>	<b>Einzahlungen aus dem Abgang von Finanzinstrumenten</b>	<b>0,00</b>	<b>0,00</b>	<b>0,00</b>	<b>0,00</b>	<b>0,00</b>
3550	Einzahlungen aus dem Abgang von Finanzinstrumenten					
<b>35</b>	<b>Summe Einzahlungen aus der Finanzierungstätigkeit</b>	<b>3.027.000,00</b>	<b>1.321.700,00</b>	<b>0,00</b>	<b>0,00</b>	<b>0,00</b>
<b>361</b>	<b>Auszahlungen aus der Tilgung von Finanzschulden</b>	<b>1.461.800,00</b>	<b>1.582.200,00</b>	<b>1.619.300,00</b>	<b>1.596.500,00</b>	<b>1.542.700,00</b>
3611	Auszahlungen aus empfangenen Darlehen von öffentlichen Körperschaften und Rechtsträgern	2.800,00				
3612	Auszahlungen aus empfangenen Darlehen von Beteiligungen					
3613	Auszahlungen aus empfangenen Darlehen von Unternehmen und privaten Haushalten	47.800,00	48.800,00	49.600,00	50.600,00	51.700,00
3614	Auszahlungen aus Finanzschulden	1.411.200,00	1.533.400,00	1.569.700,00	1.545.900,00	1.491.000,00
3615	Auszahlungen aus Rückzahlungen von Leasingverbindlichkeiten					
<b>363</b>	<b>Auszahlungen infolge eines Kapitaltausches bei derivativen Finanzinstrumenten mit Grundgeschäft</b>	<b>0,00</b>	<b>0,00</b>	<b>0,00</b>	<b>0,00</b>	<b>0,00</b>
3630	Auszahlungen infolge eines Kapitaltausches bei derivativen Finanzinstrumenten mit Grundgeschäft					
<b>365</b>	<b>Auszahlungen für den Erwerb von Finanzinstrumenten</b>	<b>0,00</b>	<b>0,00</b>	<b>0,00</b>	<b>0,00</b>	<b>0,00</b>
3650	Auszahlungen für den Erwerb von Finanzinstrumenten					
<b>36</b>	<b>Summe Auszahlungen aus der Finanzierungstätigkeit</b>	<b>1.461.800,00</b>	<b>1.582.200,00</b>	<b>1.619.300,00</b>	<b>1.596.500,00</b>	<b>1.542.700,00</b>
<b>SA4</b>	<b>Saldo (4) Geldfluss aus der Finanzierungstätigkeit (35 – 36)</b>	<b>1.565.200,00</b>	<b>-260.500,00</b>	<b>-1.619.300,00</b>	<b>-1.596.500,00</b>	<b>-1.542.700,00</b>
<b>SA5</b>	<b>Saldo (5) Geldfluss aus der voranschlagswirksamen Gebarung (Saldo 3 + Saldo 4)</b>	<b>-634.300,00</b>	<b>29.200,00</b>	<b>227.000,00</b>	<b>-155.100,00</b>	<b>-249.200,00</b>

MFP - Haushaltspotential (aufbauend auf der Ergebnisrechnung)



MVAG	Mittelverwendungs- und -aufbringungsgruppen	Mittelaufbringung	Mittelverwendung	Saldo
211	Erträge aus der operativen Verwaltungstätigkeit	23.175.100,00		
212	Erträge aus Transfers	2.695.500,00		
213	Finanzerträge	3.800,00		
<b>Summe Erträge (SU 21)</b>		25.874.400,00		
2117	Nicht finanzierungswirksame operative Erträge (Auflösung von Rückstellungen und Aktivierte Eigenleistungen)	-70.600,00		
2127	Nicht finanzierungswirksamer Transferertrag (Auflösung von Investitionszuschüssen)	-306.900,00		
2136	Sonstige nicht finanzierungswirksame Finanzerträge (Auflösung von RS Bewertung von Beteiligungen und aktiven Finanzinstrumenten)			
<b>Nicht finanzwirksame Erträge</b>		-377.500,00		
<b>Finanzwirksame Erträge</b>		25.496.900,00		
221	Personalaufwand		7.821.200,00	
222	Sachaufwand		9.075.300,00	
223	Transferaufwand		8.594.400,00	
224	Finanzaufwand		414.100,00	
<b>Summe Aufwendungen (SU 22)</b>			25.905.000,00	
2214	Nicht finanzierungswirksamer Personalaufwand (Dotierung RS für Abfertigungen, Jubiläum u. nicht konsumierte Urlaube)		-126.200,00	
2226	Nicht finanzierungswirksamer Sachaufwand (inkl. Abschreibungen, Dotierung von RS Prozess, ausstehende Rechnungen)		-3.025.000,00	
2237	Nicht finanzierungswirksamer Transferaufwand (Dotierungen von RS f. Pensionen)			
2245	Nicht finanzierungswirksamer Finanzaufwand (Wertberichtigungen zu Finanzinstrumenten, Aufwendungen aus der Bewertung von Beteiligungen)			
<b>Nicht finanzwirksame Aufwendungen</b>			-3.151.200,00	
<b>Finanzwirksame Aufwendungen</b>			22.753.800,00	
<b>Finanzwirksames Ergebnis</b>		25.496.900,00	22.753.800,00	<b>2.743.100,00</b>

MVAG	Mittelverwendungs- und -aufbringungsgruppen	Mittelaufbringung	Mittelverwendung	Saldo
332	Einzahlungen aus der Rückzahlung von Darlehen sowie gewährten Vorschüssen (ohne 332x mit Projektcode - Anzahlungen)	6.400,00		
1141	Vorräte ( - Veränderung)			
1142	Gegebene Anzahlungen auf Vorräte ( - Veränderung)			
1540	Passive Rechnungsabgrenzung			
	Einzahlungen der Kontengruppe 000-089, die keinem Projekt mit Projektcode 1 zugeordnet sind			
	Einzahlungen der Kontengruppe 30, die keinem Projekt mit Projektcode 1 zugeordnet sind	80.000,00		
	- Erträge der Kontogruppe 80 mit Projektcode 1			
2301	Entnahmen von Rücklagen endfälliger Darlehen (Kontengruppe 893)			
<b>Jährliche wiederkehrende Einzahlungen</b>		86.400,00		
36	Auszahlungen aus der Finanzierungstätigkeit (ohne Projektcode 1)		1.461.800,00	
2401	Zuweisung an Rücklagen endfälliger Darlehen (Kontengruppe 793)			
342	Auszahlungen aus der Gewährung von Darlehen sowie gewährten Vorschüssen (ohne 342x mit Projektcode - Anzahlungen)		10.000,00	
1141	Vorräte ( + Veränderung)			
1142	Gegebene Anzahlungen auf Vorräte ( + Veränderung)			
1170	Aktive Rechnungsabgrenzung			
	Auszahlungen (Investitionen) der Kontengruppe 000-083, die keinem Projekt mit Projektcode 1 zugeordnet sind		240.300,00	
<b>Jährliche wiederkehrende Auszahlungen</b>			1.712.100,00	
	Kontengruppe 871, KT der Ergebnisrechnung, mit Projektcode (BZ)	-651.500,00		
<b>Summe Kapitaltransfers der Ergebnisrechnung</b>		-651.500,00		
<b>H1 Jährliches Haushaltspotential (Eigenmittel)</b>		24.931.800,00	24.465.900,00	<b>465.900,00</b>
H4VJ Haushaltspotential Vorjahr (Endbestand HP-RL Vorjahr, Konto 935077 = AB)				<b>634.100,00</b>
<b>H2 verfügbares Haushaltspotential (Eigenmittel)</b>				<b>1.100.000,00</b>

MVAG	Mittelverwendungs- und -aufbringungsgruppen	Mittelaufbringung	Mittelverwendung	Saldo
Information 1 - Berechnung der tatsächlichen Liquidität				
im verfügbaren Haushaltspotential enthaltene Bedarfszuweisungen zur Liquiditätssteigerung aus Kontogruppe 871, KT der Ergebnisrechnung ohne Projektcode				
<b>tatsächlicher Liquiditätsbedarf ohne Rücklagenauflösung (Abgang)</b>		1.100.000,00		
2401	Zuweisungen an Haushaltsrücklagen (Kontengruppe 794)			
2401	Zuweisungen an Haushaltsrücklagen (Kontengruppe 795)			
<b>Jährliche Aufwände für Rücklagen</b>			0,00	
2301	Entnahmen von Haushaltsrücklagen (Kontengruppe 894)			
2301	Entnahmen von Haushaltsrücklagen (Kontengruppe 895)			
<b>Jährliche RL-Erträge f. Investitionen (finanzw.)</b>		0,00		
<b>H3 verfügbares Haushaltspotential (Eigenmittel) nach finanzwirksamen Rücklagen</b>		1.100.000,00	0,00	<b>1.100.000,00</b>
	- Zuweisungen und Umbuchungen an investive Vorhaben		1.100.000,00	<b>-1.100.000,00</b>
	+ Rückführungen und Umbuchungen von investiven Vorhaben			<b>0,00</b>
<b>H4 kumuliertes Haushaltspotential (Eigenmittel) Endbestand</b>		1.100.000,00	1.100.000,00	<b>0,00</b>

MVAG	Mittelverwendungs- und -aufbringungsgruppen	Mittelaufbringung	Mittelverwendung	Saldo
211	Erträge aus der operativen Verwaltungstätigkeit	23.602.700,00		
212	Erträge aus Transfers	2.675.600,00		
213	Finanzerträge	3.800,00		
<b>Summe Erträge (SU 21)</b>		26.282.100,00		
2117	Nicht finanzierungswirksame operative Erträge (Auflösung von Rückstellungen und Aktivierte Eigenleistungen)	-540.400,00		
2127	Nicht finanzierungswirksamer Transferertrag (Auflösung von Investitionszuschüssen)	-302.300,00		
2136	Sonstige nicht finanzierungswirksame Finanzerträge (Auflösung von RS Bewertung von Beteiligungen und aktiven Finanzinstrumenten)			
<b>Nicht finanzwirksame Erträge</b>		-842.700,00		
<b>Finanzwirksame Erträge</b>		25.439.400,00		
221	Personalaufwand		8.455.300,00	
222	Sachaufwand		7.986.800,00	
223	Transferaufwand		9.008.500,00	
224	Finanzaufwand		432.200,00	
<b>Summe Aufwendungen (SU 22)</b>			25.882.800,00	
2214	Nicht finanzierungswirksamer Personalaufwand (Dotierung RS für Abfertigungen, Jubiläum u. nicht konsumierte Urlaube)		-99.600,00	
2226	Nicht finanzierungswirksamer Sachaufwand (inkl. Abschreibungen, Dotierung von RS Prozess, ausstehende Rechnungen)		-2.864.600,00	
2237	Nicht finanzierungswirksamer Transferaufwand (Dotierungen von RS f. Pensionen)			
2245	Nicht finanzierungswirksamer Finanzaufwand (Wertberichtigungen zu Finanzinstrumenten, Aufwendungen aus der Bewertung von Beteiligungen)			
<b>Nicht finanzwirksame Aufwendungen</b>			-2.964.200,00	
<b>Finanzwirksame Aufwendungen</b>			22.918.600,00	
<b>Finanzwirksames Ergebnis</b>		25.439.400,00	22.918.600,00	<b>2.520.800,00</b>

MVAG	Mittelverwendungs- und -aufbringungsgruppen	Mittelaufbringung	Mittelverwendung	Saldo
332	Einzahlungen aus der Rückzahlung von Darlehen sowie gewährten Vorschüssen (ohne 332x mit Projektcode - Anzahlungen)	3.100,00		
1141	Vorräte ( - Veränderung)			
1142	Gegebene Anzahlungen auf Vorräte ( - Veränderung)			
1540	Passive Rechnungsabgrenzung			
	Einzahlungen der Kontengruppe 000-089, die keinem Projekt mit Projektcode 1 zugeordnet sind			
	Einzahlungen der Kontengruppe 30, die keinem Projekt mit Projektcode 1 zugeordnet sind	80.000,00		
	- Erträge der Kontogruppe 80 mit Projektcode 1			
2301	Entnahmen von Rücklagen endfälliger Darlehen (Kontengruppe 893)			
<b>Jährliche wiederkehrende Einzahlungen</b>		83.100,00		
36	Auszahlungen aus der Finanzierungstätigkeit (ohne Projektcode 1)		1.582.200,00	
2401	Zuweisung an Rücklagen endfälliger Darlehen (Kontengruppe 793)			
342	Auszahlungen aus der Gewährung von Darlehen sowie gewährten Vorschüssen (ohne 342x mit Projektcode - Anzahlungen)		10.000,00	
1141	Vorräte ( + Veränderung)			
1142	Gegebene Anzahlungen auf Vorräte ( + Veränderung)			
1170	Aktive Rechnungsabgrenzung			
	Auszahlungen (Investitionen) der Kontengruppe 000-083, die keinem Projekt mit Projektcode 1 zugeordnet sind		142.600,00	
<b>Jährliche wiederkehrende Auszahlungen</b>			1.734.800,00	
	Kontengruppe 871, KT der Ergebnisrechnung, mit Projektcode (BZ)	-651.500,00		
<b>Summe Kapitaltransfers der Ergebnisrechnung</b>		-651.500,00		
<b>H1 Jährliches Haushaltspotential (Eigenmittel)</b>		24.871.000,00	24.653.400,00	<b>217.600,00</b>
H4VJ Haushaltspotential Vorjahr (Endbestand HP-RL Vorjahr, Konto 935077 = AB)				<b>0,00</b>
<b>H2 verfügbares Haushaltspotential (Eigenmittel)</b>				<b>217.600,00</b>

MVAG	Mittelverwendungs- und -aufbringungsgruppen	Mittelaufbringung	Mittelverwendung	Saldo
Information 1 - Berechnung der tatsächlichen Liquidität				
im verfügbaren Haushaltspotential enthaltene Bedarfszuweisungen zur Liquiditätssteigerung aus Kontogruppe 871, KT der Ergebnisrechnung ohne Projektcode				
<b>tatsächlicher Liquiditätsbedarf ohne Rücklagenauflösung (Abgang)</b>		217.600,00		
2401	Zuweisungen an Haushaltsrücklagen (Kontengruppe 794)			
2401	Zuweisungen an Haushaltsrücklagen (Kontengruppe 795)			
<b>Jährliche Aufwände für Rücklagen</b>			0,00	
2301	Entnahmen von Haushaltsrücklagen (Kontengruppe 894)			
2301	Entnahmen von Haushaltsrücklagen (Kontengruppe 895)			
<b>Jährliche RL-Erträge f. Investitionen (finanzw.)</b>		0,00		
<b>H3 verfügbares Haushaltspotential (Eigenmittel) nach finanzwirksamen Rücklagen</b>		217.600,00	0,00	<b>217.600,00</b>
	- Zuweisungen und Umbuchungen an investive Vorhaben		189.000,00	<b>-189.000,00</b>
	+ Rückführungen und Umbuchungen von investiven Vorhaben			<b>0,00</b>
<b>H4 kumuliertes Haushaltspotential (Eigenmittel) Endbestand</b>		217.600,00	189.000,00	<b>28.600,00</b>

MVAG	Mittelverwendungs- und -aufbringungsgruppen	Mittelaufbringung	Mittelverwendung	Saldo
211	Erträge aus der operativen Verwaltungstätigkeit	23.477.100,00		
212	Erträge aus Transfers	2.756.300,00		
213	Finanzerträge	3.800,00		
<b>Summe Erträge (SU 21)</b>		26.237.200,00		
2117	Nicht finanzierungswirksame operative Erträge (Auflösung von Rückstellungen und Aktivierte Eigenleistungen)	-119.600,00		
2127	Nicht finanzierungswirksamer Transferertrag (Auflösung von Investitionszuschüssen)	-302.200,00		
2136	Sonstige nicht finanzierungswirksame Finanzerträge (Auflösung von RS Bewertung von Beteiligungen und aktiven Finanzinstrumenten)			
<b>Nicht finanzwirksame Erträge</b>		-421.800,00		
<b>Finanzwirksame Erträge</b>		25.815.400,00		
221	Personalaufwand		8.064.000,00	
222	Sachaufwand		7.796.600,00	
223	Transferaufwand		9.471.200,00	
224	Finanzaufwand		420.600,00	
<b>Summe Aufwendungen (SU 22)</b>			25.752.400,00	
2214	Nicht finanzierungswirksamer Personalaufwand (Dotierung RS für Abfertigungen, Jubiläum u. nicht konsumierte Urlaube)		-102.800,00	
2226	Nicht finanzierungswirksamer Sachaufwand (inkl. Abschreibungen, Dotierung von RS Prozess, ausstehende Rechnungen)		-2.524.800,00	
2237	Nicht finanzierungswirksamer Transferaufwand (Dotierungen von RS f. Pensionen)			
2245	Nicht finanzierungswirksamer Finanzaufwand (Wertberichtigungen zu Finanzinstrumenten, Aufwendungen aus der Bewertung von Beteiligungen)			
<b>Nicht finanzwirksame Aufwendungen</b>			-2.627.600,00	
<b>Finanzwirksame Aufwendungen</b>			23.124.800,00	
<b>Finanzwirksames Ergebnis</b>		25.815.400,00	23.124.800,00	<b>2.690.600,00</b>

MVAG	Mittelverwendungs- und -aufbringungsgruppen	Mittelaufbringung	Mittelverwendung	Saldo
332	Einzahlungen aus der Rückzahlung von Darlehen sowie gewährten Vorschüssen (ohne 332x mit Projektcode - Anzahlungen)	2.100,00		
1141	Vorräte ( - Veränderung)			
1142	Gegebene Anzahlungen auf Vorräte ( - Veränderung)			
1540	Passive Rechnungsabgrenzung			
	Einzahlungen der Kontengruppe 000-089, die keinem Projekt mit Projektcode 1 zugeordnet sind			
	Einzahlungen der Kontengruppe 30, die keinem Projekt mit Projektcode 1 zugeordnet sind	80.000,00		
	- Erträge der Kontogruppe 80 mit Projektcode 1			
2301	Entnahmen von Rücklagen endfälliger Darlehen (Kontengruppe 893)			
<b>Jährliche wiederkehrende Einzahlungen</b>		82.100,00		
36	Auszahlungen aus der Finanzierungstätigkeit (ohne Projektcode 1)		1.619.300,00	
2401	Zuweisung an Rücklagen endfälliger Darlehen (Kontengruppe 793)			
342	Auszahlungen aus der Gewährung von Darlehen sowie gewährten Vorschüssen (ohne 342x mit Projektcode - Anzahlungen)		10.000,00	
1141	Vorräte ( + Veränderung)			
1142	Gegebene Anzahlungen auf Vorräte ( + Veränderung)			
1170	Aktive Rechnungsabgrenzung			
	Auszahlungen (Investitionen) der Kontengruppe 000-083, die keinem Projekt mit Projektcode 1 zugeordnet sind		145.400,00	
<b>Jährliche wiederkehrende Auszahlungen</b>			1.774.700,00	
	Kontengruppe 871, KT der Ergebnisrechnung, mit Projektcode (BZ)	-651.500,00		
<b>Summe Kapitaltransfers der Ergebnisrechnung</b>		-651.500,00		
<b>H1 Jährliches Haushaltspotential (Eigenmittel)</b>		25.246.000,00	24.899.500,00	<b>346.500,00</b>
H4VJ Haushaltspotential Vorjahr (Endbestand HP-RL Vorjahr, Konto 935077 = AB)				<b>28.600,00</b>
<b>H2 verfügbares Haushaltspotential (Eigenmittel)</b>				<b>375.100,00</b>

MVAG	Mittelverwendungs- und -aufbringungsgruppen	Mittelaufbringung	Mittelverwendung	Saldo
Information 1 - Berechnung der tatsächlichen Liquidität				
im verfügbaren Haushaltspotential enthaltene Bedarfszuweisungen zur Liquiditätssteigerung aus Kontogruppe 871, KT der Ergebnisrechnung ohne Projektcode				
<b>tatsächlicher Liquiditätsbedarf ohne Rücklagenauflösung (Abgang)</b>		375.100,00		
2401	Zuweisungen an Haushaltsrücklagen (Kontengruppe 794)			
2401	Zuweisungen an Haushaltsrücklagen (Kontengruppe 795)			
<b>Jährliche Aufwände für Rücklagen</b>			0,00	
2301	Entnahmen von Haushaltsrücklagen (Kontengruppe 894)			
2301	Entnahmen von Haushaltsrücklagen (Kontengruppe 895)			
<b>Jährliche RL-Erträge f. Investitionen (finanzw.)</b>		0,00		
<b>H3 verfügbares Haushaltspotential (Eigenmittel) nach finanzwirksamen Rücklagen</b>		375.100,00	0,00	<b>375.100,00</b>
	- Zuweisungen und Umbuchungen an investive Vorhaben		167.000,00	<b>-167.000,00</b>
	+ Rückführungen und Umbuchungen von investiven Vorhaben	46.800,00		<b>46.800,00</b>
<b>H4 kumuliertes Haushaltspotential (Eigenmittel) Endbestand</b>		421.900,00	167.000,00	<b>254.900,00</b>

MVAG	Mittelverwendungs- und -aufbringungsgruppen	Mittelaufbringung	Mittelverwendung	Saldo
211	Erträge aus der operativen Verwaltungstätigkeit	24.116.100,00		
212	Erträge aus Transfers	2.279.200,00		
213	Finanzerträge	3.800,00		
<b>Summe Erträge (SU 21)</b>		26.399.100,00		
2117	Nicht finanzierungswirksame operative Erträge (Auflösung von Rückstellungen und Aktivierte Eigenleistungen)	-40.000,00		
2127	Nicht finanzierungswirksamer Transferertrag (Auflösung von Investitionszuschüssen)	-302.000,00		
2136	Sonstige nicht finanzierungswirksame Finanzerträge (Auflösung von RS Bewertung von Beteiligungen und aktiven Finanzinstrumenten)			
<b>Nicht finanzwirksame Erträge</b>		-342.000,00		
<b>Finanzwirksame Erträge</b>		26.057.100,00		
221	Personalaufwand		8.140.300,00	
222	Sachaufwand		7.803.800,00	
223	Transferaufwand		10.035.700,00	
224	Finanzaufwand		388.900,00	
<b>Summe Aufwendungen (SU 22)</b>			26.368.700,00	
2214	Nicht finanzierungswirksamer Personalaufwand (Dotierung RS für Abfertigungen, Jubiläum u. nicht konsumierte Urlaube)		-106.300,00	
2226	Nicht finanzierungswirksamer Sachaufwand (inkl. Abschreibungen, Dotierung von RS Prozess, ausstehende Rechnungen)		-2.494.300,00	
2237	Nicht finanzierungswirksamer Transferaufwand (Dotierungen von RS f. Pensionen)			
2245	Nicht finanzierungswirksamer Finanzaufwand (Wertberichtigungen zu Finanzinstrumenten, Aufwendungen aus der Bewertung von Beteiligungen)			
<b>Nicht finanzwirksame Aufwendungen</b>			-2.600.600,00	
<b>Finanzwirksame Aufwendungen</b>			23.768.100,00	
<b>Finanzwirksames Ergebnis</b>		26.057.100,00	23.768.100,00	<b>2.289.000,00</b>

MVAG	Mittelverwendungs- und -aufbringungsgruppen	Mittelaufbringung	Mittelverwendung	Saldo
332	Einzahlungen aus der Rückzahlung von Darlehen sowie gewährten Vorschüssen (ohne 332x mit Projektcode - Anzahlungen)	1.000,00		
1141	Vorräte ( - Veränderung)			
1142	Gegebene Anzahlungen auf Vorräte ( - Veränderung)			
1540	Passive Rechnungsabgrenzung			
	Einzahlungen der Kontengruppe 000-089, die keinem Projekt mit Projektcode 1 zugeordnet sind			
	Einzahlungen der Kontengruppe 30, die keinem Projekt mit Projektcode 1 zugeordnet sind	100.000,00		
	- Erträge der Kontogruppe 80 mit Projektcode 1			
2301	Entnahmen von Rücklagen endfälliger Darlehen (Kontengruppe 893)			
<b>Jährliche wiederkehrende Einzahlungen</b>		101.000,00		
36	Auszahlungen aus der Finanzierungstätigkeit (ohne Projektcode 1)		1.596.500,00	
2401	Zuweisung an Rücklagen endfälliger Darlehen (Kontengruppe 793)			
342	Auszahlungen aus der Gewährung von Darlehen sowie gewährten Vorschüssen (ohne 342x mit Projektcode - Anzahlungen)		10.000,00	
1141	Vorräte ( + Veränderung)			
1142	Gegebene Anzahlungen auf Vorräte ( + Veränderung)			
1170	Aktive Rechnungsabgrenzung			
	Auszahlungen (Investitionen) der Kontengruppe 000-083, die keinem Projekt mit Projektcode 1 zugeordnet sind		121.300,00	
<b>Jährliche wiederkehrende Auszahlungen</b>			1.727.800,00	
	Kontengruppe 871, KT der Ergebnisrechnung, mit Projektcode (BZ)	-651.500,00		
<b>Summe Kapitaltransfers der Ergebnisrechnung</b>		-651.500,00		
<b>H1 Jährliches Haushaltspotential (Eigenmittel)</b>		25.506.600,00	25.495.900,00	<b>10.700,00</b>
H4VJ Haushaltspotential Vorjahr (Endbestand HP-RL Vorjahr, Konto 935077 = AB)				<b>254.900,00</b>
<b>H2 verfügbares Haushaltspotential (Eigenmittel)</b>				<b>265.600,00</b>

MVAG	Mittelverwendungs- und -aufbringungsgruppen	Mittelaufbringung	Mittelverwendung	Saldo
Information 1 - Berechnung der tatsächlichen Liquidität				
im verfügbaren Haushaltspotential enthaltene Bedarfszuweisungen zur Liquiditätssteigerung aus Kontogruppe 871, KT der Ergebnisrechnung ohne Projektcode				
<b>tatsächlicher Liquiditätsbedarf ohne Rücklagenauflösung (Abgang)</b>		265.600,00		
2401	Zuweisungen an Haushaltsrücklagen (Kontengruppe 794)			
2401	Zuweisungen an Haushaltsrücklagen (Kontengruppe 795)			
<b>Jährliche Aufwände für Rücklagen</b>			0,00	
2301	Entnahmen von Haushaltsrücklagen (Kontengruppe 894)			
2301	Entnahmen von Haushaltsrücklagen (Kontengruppe 895)			
<b>Jährliche RL-Erträge f. Investitionen (finanzw.)</b>		0,00		
<b>H3 verfügbares Haushaltspotential (Eigenmittel) nach finanzwirksamen Rücklagen</b>		265.600,00	0,00	<b>265.600,00</b>
	- Zuweisungen und Umbuchungen an investive Vorhaben		167.000,00	<b>-167.000,00</b>
	+ Rückführungen und Umbuchungen von investiven Vorhaben			<b>0,00</b>
<b>H4 kumuliertes Haushaltspotential (Eigenmittel) Endbestand</b>		265.600,00	167.000,00	<b>98.600,00</b>

MVAG	Mittelverwendungs- und -aufbringungsgruppen	Mittelaufbringung	Mittelverwendung	Saldo
211	Erträge aus der operativen Verwaltungstätigkeit	24.679.100,00		
212	Erträge aus Transfers	2.236.300,00		
213	Finanzerträge	3.800,00		
<b>Summe Erträge (SU 21)</b>		26.919.200,00		
2117	Nicht finanzierungswirksame operative Erträge (Auflösung von Rückstellungen und Aktivierte Eigenleistungen)	-197.000,00		
2127	Nicht finanzierungswirksamer Transferertrag (Auflösung von Investitionszuschüssen)	-301.800,00		
2136	Sonstige nicht finanzierungswirksame Finanzerträge (Auflösung von RS Bewertung von Beteiligungen und aktiven Finanzinstrumenten)			
<b>Nicht finanzwirksame Erträge</b>		-498.800,00		
<b>Finanzwirksame Erträge</b>		26.420.400,00		
221	Personalaufwand		8.444.400,00	
222	Sachaufwand		7.562.500,00	
223	Transferaufwand		10.573.700,00	
224	Finanzaufwand		359.500,00	
<b>Summe Aufwendungen (SU 22)</b>			26.940.100,00	
2214	Nicht finanzierungswirksamer Personalaufwand (Dotierung RS für Abfertigungen, Jubiläum u. nicht konsumierte Urlaube)		-95.700,00	
2226	Nicht finanzierungswirksamer Sachaufwand (inkl. Abschreibungen, Dotierung von RS Prozess, ausstehende Rechnungen)		-2.418.900,00	
2237	Nicht finanzierungswirksamer Transferaufwand (Dotierungen von RS f. Pensionen)			
2245	Nicht finanzierungswirksamer Finanzaufwand (Wertberichtigungen zu Finanzinstrumenten, Aufwendungen aus der Bewertung von Beteiligungen)			
<b>Nicht finanzwirksame Aufwendungen</b>			-2.514.600,00	
<b>Finanzwirksame Aufwendungen</b>			24.425.500,00	
<b>Finanzwirksames Ergebnis</b>		26.420.400,00	24.425.500,00	<b>1.994.900,00</b>

MVAG	Mittelverwendungs- und -aufbringungsgruppen	Mittelaufbringung	Mittelverwendung	Saldo
332	Einzahlungen aus der Rückzahlung von Darlehen sowie gewährten Vorschüssen (ohne 332x mit Projektcode - Anzahlungen)	500,00		
1141	Vorräte ( - Veränderung)			
1142	Gegebene Anzahlungen auf Vorräte ( - Veränderung)			
1540	Passive Rechnungsabgrenzung			
	Einzahlungen der Kontengruppe 000-089, die keinem Projekt mit Projektcode 1 zugeordnet sind			
	Einzahlungen der Kontengruppe 30, die keinem Projekt mit Projektcode 1 zugeordnet sind	80.000,00		
	- Erträge der Kontogruppe 80 mit Projektcode 1			
2301	Entnahmen von Rücklagen endfälliger Darlehen (Kontengruppe 893)			
<b>Jährliche wiederkehrende Einzahlungen</b>		80.500,00		
36	Auszahlungen aus der Finanzierungstätigkeit (ohne Projektcode 1)		1.542.700,00	
2401	Zuweisung an Rücklagen endfälliger Darlehen (Kontengruppe 793)			
342	Auszahlungen aus der Gewährung von Darlehen sowie gewährten Vorschüssen (ohne 342x mit Projektcode - Anzahlungen)		10.000,00	
1141	Vorräte ( + Veränderung)			
1142	Gegebene Anzahlungen auf Vorräte ( + Veränderung)			
1170	Aktive Rechnungsabgrenzung			
	Auszahlungen (Investitionen) der Kontengruppe 000-083, die keinem Projekt mit Projektcode 1 zugeordnet sind		123.500,00	
<b>Jährliche wiederkehrende Auszahlungen</b>			1.676.200,00	
	Kontengruppe 871, KT der Ergebnisrechnung, mit Projektcode (BZ)	-650.000,00		
<b>Summe Kapitaltransfers der Ergebnisrechnung</b>		-650.000,00		
<b>H1 Jährliches Haushaltspotential (Eigenmittel)</b>		25.850.900,00	26.101.700,00	<b>-250.800,00</b>
H4VJ Haushaltspotential Vorjahr (Endbestand HP-RL Vorjahr, Konto 935077 = AB)				<b>98.600,00</b>
<b>H2 verfügbares Haushaltspotential (Eigenmittel)</b>				<b>-152.200,00</b>

MVAG	Mittelverwendungs- und -aufbringungsgruppen	Mittelaufbringung	Mittelverwendung	Saldo
Information 1 - Berechnung der tatsächlichen Liquidität				
im verfügbaren Haushaltspotential enthaltene Bedarfszuweisungen zur Liquiditätssteigerung aus Kontogruppe 871, KT der Ergebnisrechnung ohne Projektcode				
<b>tatsächlicher Liquiditätsbedarf ohne Rücklagenauflösung (Abgang)</b>		-152.200,00		
2401	Zuweisungen an Haushaltsrücklagen (Kontengruppe 794)			
2401	Zuweisungen an Haushaltsrücklagen (Kontengruppe 795)			
<b>Jährliche Aufwände für Rücklagen</b>			0,00	
2301	Entnahmen von Haushaltsrücklagen (Kontengruppe 894)			
2301	Entnahmen von Haushaltsrücklagen (Kontengruppe 895)			
<b>Jährliche RL-Erträge f. Investitionen (finanzw.)</b>		0,00		
<b>H3 verfügbares Haushaltspotential (Eigenmittel) nach finanzwirksamen Rücklagen</b>		-152.200,00	0,00	<b>-152.200,00</b>
	- Zuweisungen und Umbuchungen an investive Vorhaben			<b>0,00</b>
	+ Rückführungen und Umbuchungen von investiven Vorhaben			<b>0,00</b>
<b>H4 kumuliertes Haushaltspotential (Eigenmittel) Endbestand</b>		-152.200,00	0,00	<b>-152.200,00</b>



MFP - Schuldenentwicklung



Bezeichnung	VA 2026	Plan 2027	Plan 2028	Plan 2029	Plan 2030
<b>Gesamte Schulden</b>					
Buchwert 01.01.	22.931.100	24.496.300	24.235.800	22.616.600	21.019.900
Zugang	3.027.000	1.321.700			
Tilgung	1.461.800	1.582.200	1.619.300	1.596.500	1.542.700
<b>Buchwert 31.12.</b>	<b>24.496.300</b>	<b>24.235.800</b>	<b>22.616.500</b>	<b>21.020.100</b>	<b>19.477.200</b>
Zinsen	382.100	401.800	389.800	362.700	337.900
Ersätze					
<b>Gesamt-Schuldendienst</b>	<b>1.843.900</b>	<b>1.984.000</b>	<b>2.009.100</b>	<b>1.959.200</b>	<b>1.880.600</b>
<b>nicht Maastricht-relevante Schulden</b>					
Buchwert 01.01.	7.860.700	7.288.800	6.714.800	6.156.700	5.621.200
Zugang					
Tilgung	580.100	582.200	566.400	543.600	524.000
<b>Buchwert 31.12.</b>	<b>7.280.600</b>	<b>6.706.600</b>	<b>6.148.400</b>	<b>5.613.100</b>	<b>5.097.200</b>
Zinsen	177.200	164.900	152.300	140.000	128.800
Ersätze					
<b>Gesamt-Schuldendienst</b>	<b>757.300</b>	<b>747.100</b>	<b>718.700</b>	<b>683.600</b>	<b>652.800</b>
<b>Maastricht-relevante Schulden</b>					
Buchwert 01.01.	15.070.400	17.207.500	17.521.000	16.459.900	15.398.700
Zugang	3.027.000	1.321.700			
Tilgung	881.700	1.000.000	1.052.900	1.052.900	1.018.700
<b>Buchwert 31.12.</b>	<b>17.215.700</b>	<b>17.529.200</b>	<b>16.468.100</b>	<b>15.407.000</b>	<b>14.380.000</b>
Zinsen	204.900	236.900	237.500	222.700	209.100
Ersätze					
<b>Gesamt-Schuldendienst</b>	<b>1.086.600</b>	<b>1.236.900</b>	<b>1.290.400</b>	<b>1.275.600</b>	<b>1.227.800</b>



Seite	Inhalt
3	Vorbericht
17	Ergebnishaushalt Gesamt 1. Ebene (Anlage 1a) - interne Vergütungen enthalten
21	Finanzierungshaushalt Gesamt 1. Ebene (Anlage 1b) - interne Vergütungen enthalten
25	Ergebnishaushalt Gesamt 1. und 2. Ebene (Anlage 1a) - interne Vergütungen enthalten
29	Finanzierungshaushalt Gesamt 1. und 2. Ebene (Anlage 1b) - interne Vergütungen enthalten
35	Ergebnishaushalt Bereichsbudget 1. und 2. Ebene (Anlage 1a)
57	Finanzierungshaushalt Bereichsbudget 1. und 2. Ebene (Anlage 1b)
99	Ergebnis- und Finanzierungsvoranschlag Detailnachweis
215	Haushaltspotential (aufbauend auf der Ergebnisrechnung)
221	Nachweis der Investitionstätigkeit
239	Nachweis der sonstigen Investitionen (nur VC 2)
243	Dienstpostenplan
247	Personaldaten iSd ÖStp (Anlage 4)
253	Querschnitt (Anlage 5b)
257	Nachweis über Transferzahlungen (Anlage 6a)
263	Nachweis über Haushaltsrücklagen und Zahlungsmittelreserven (Anlage 6b)
267	Einzelnachweis über Finanzschulden und Schuldendienst (Anlage 6c)
279	Nachweis über haushaltsinterne Vergütungen (Anlage 6f)
283	Rückstellungsspiegel (Anlage 6q)
287	Nachweis Vermögen mit abgeänderter Nutzungsdauer
291	MFP - Ergebnishaushalt Gesamt 1. Ebene - interne Vergütungen enthalten
295	MFP - Finanzierungshaushalt Gesamt 1. Ebene - interne Vergütungen enthalten
299	MFP - Ergebnishaushalt Gesamt 1. und 2. Ebene - interne Vergütungen enthalten
303	MFP - Finanzierungshaushalt Gesamt 1. und 2. Ebene - interne Vergütungen enthalten
309	MFP - Haushaltspotential (aufbauend auf der Ergebnisrechnung)
327	MFP - Schuldenentwicklung