



Stadtgemeinde Wolkersdorf im Weinv.  
**Rechnungsabschluss 2025**

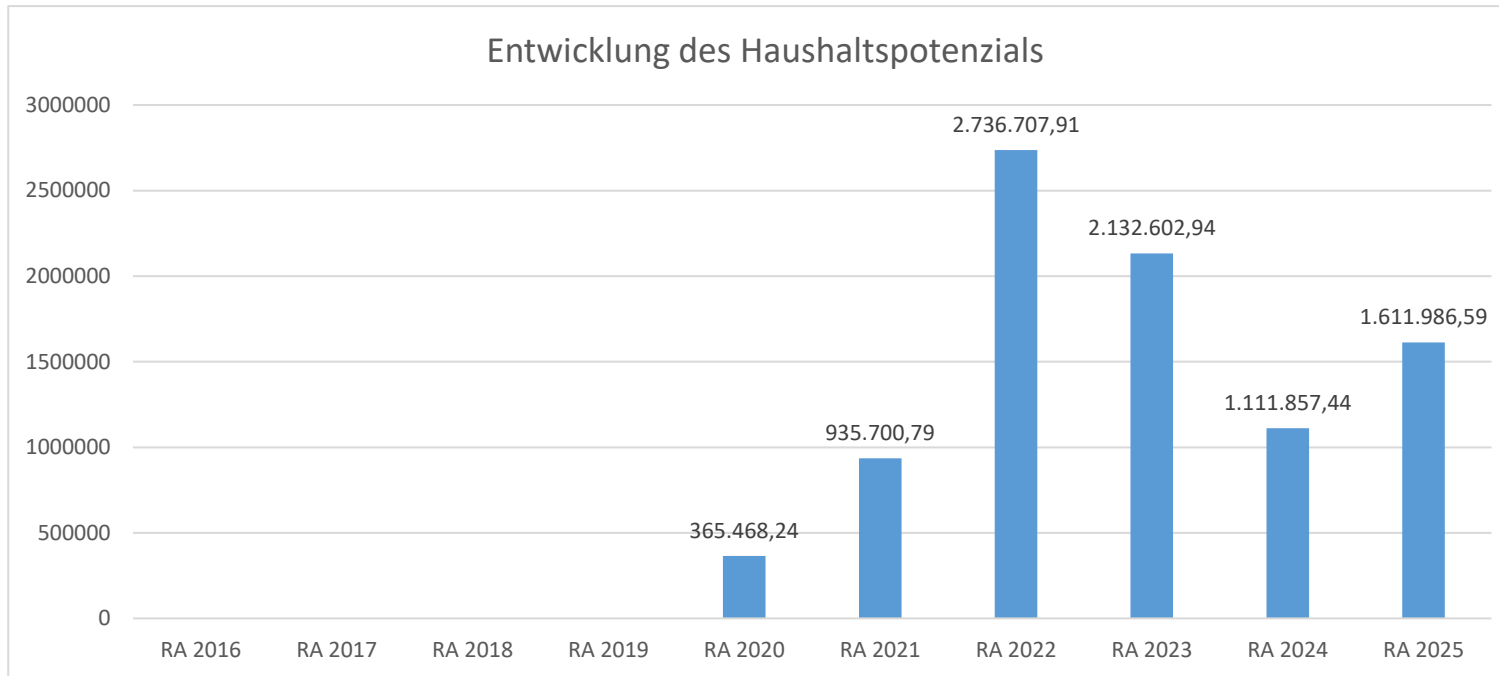


Vorbericht



# Vorbericht zum Rechnungsabschluss 2025 gemäß § 3 der NÖ Gemeindehaushaltsverordnung (NÖ GHVO)

## Entwicklung des Haushaltspotenzials



Erläuterung:

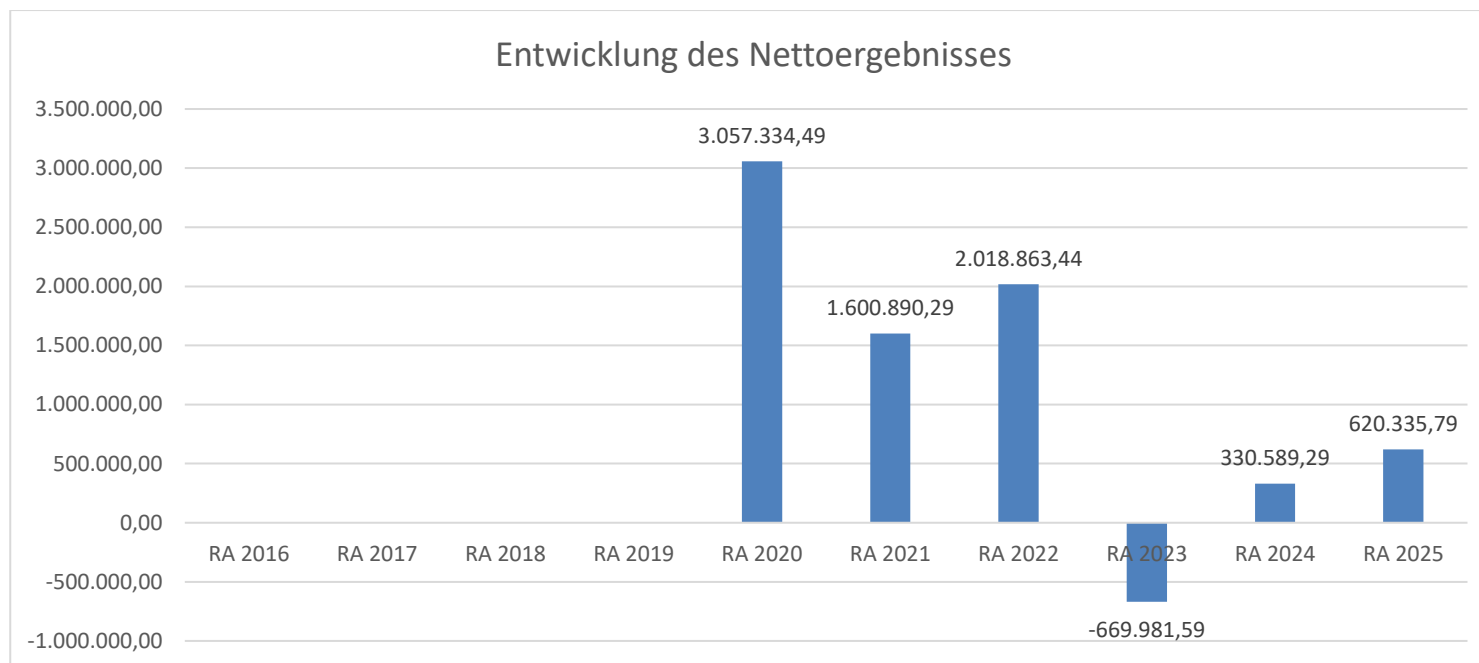
Das Haushaltspotential hat seine Grundlage in § 67 Z. 11 der NÖ Gemeindeordnung 1973 (NÖ GO 1973) und ist erstmals im Voranschlag 2020 auszuweisen. Die Angaben zu den Vorjahren entfallen daher.

Haushaltspotential: Differenz der wiederkehrenden Mittelaufbringungen abzüglich der wiederkehrenden Mittelverwendungen unter Berücksichtigung der entsprechenden Forderungen und Verbindlichkeiten.

Das Haushaltspotenzial ist eine wichtige Kenngröße und gibt die aktuelle Leistungsfähigkeit der Gemeinde wieder. Das schafft Vergleichbarkeit mit der bisherigen Rechtslage, aus der Überschüsse und Abgänge abzuleiten waren und dient der Transparenz.

Wenn das Haushaltspotenzial innerhalb des Zeitraumes des mittelfristigen Finanzplanes laufend negativ ist, ist ein Haushaltskonsolidierungskonzept zu erstellen (§ 72b Abs. 1 Z. 2 NÖ GO 1973).

## Entwicklung des Nettoergebnisses



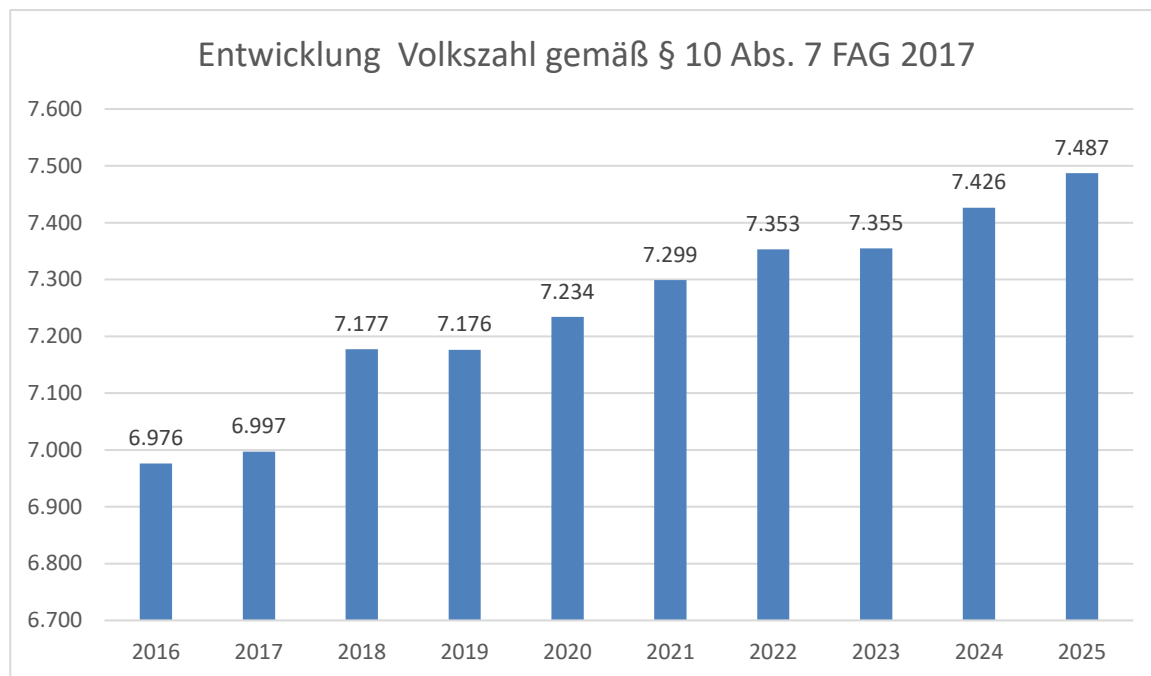
### Erläuterung:

Beim Nettoergebnis handelt es sich um das Ergebnis des Ergebnisvoranschlags und ist erstmals für das Haushaltsjahr 2020 auszuweisen. Die Angaben zu den Vorjahren entfallen daher.

Ein positives Nettoergebnis bedeutet, dass die Erträge voraussichtlich ausreichend sein werden, die Aufwendungen für die kommunalen Leistungen (inklusive des Werteverzehrs des Anlagevermögens in Form der Abschreibungen) abzudecken.

Ein negatives Nettoergebnis heißt, dass dies nicht zur Gänze (in der Höhe des negativen Wertes) möglich ist.

## Entwicklung der Volkszahl gemäß § 10 Abs. 7 FAG 2017, BGBl. I Nr. 116/2016 in der Fassung BGBl. I Nr. 106/2018



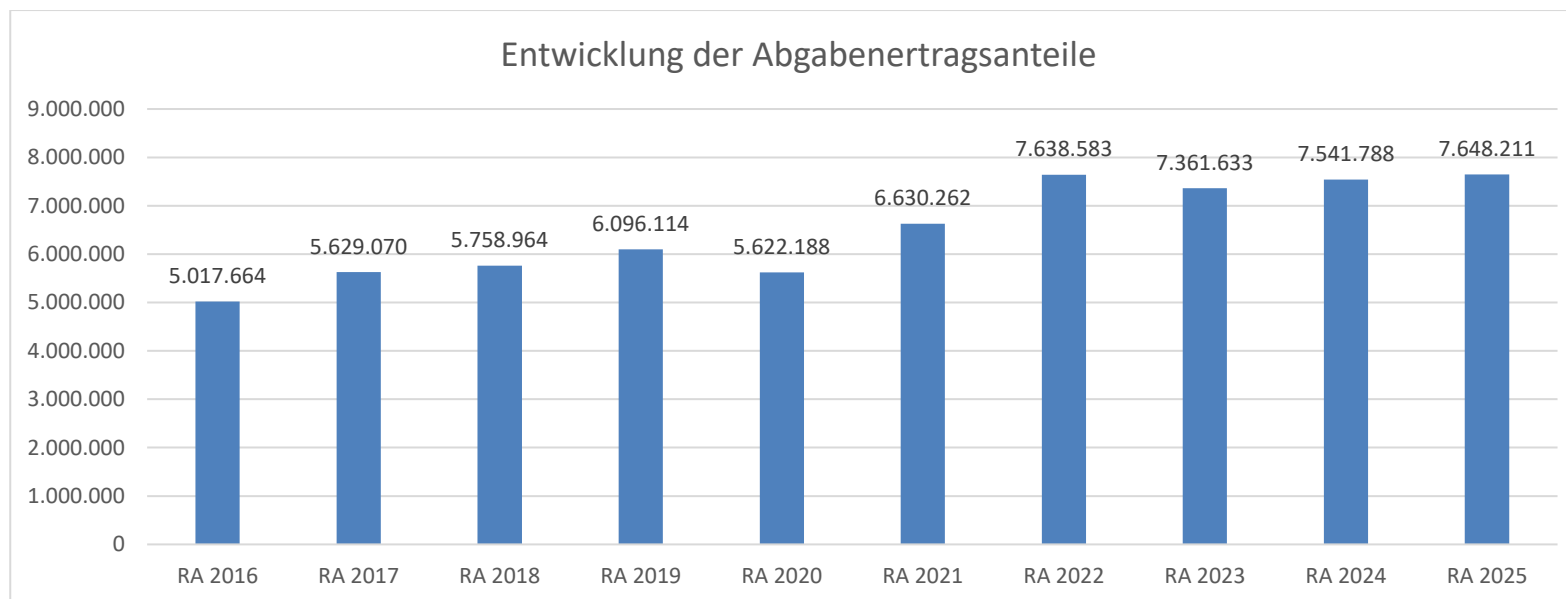
### Erläuterung:

Die Volkszahl gemäß § 10 Abs. 7 FAG 2017 wird jährlich von der Bundesanstalt Statistik Austria zum Stichtag 31. Oktober festgestellt und wirkt mit dem Beginn des übernächsten Kalenderjahres. Sie dient für die Berechnung der Abgabenertragsanteile und darf nicht automatisch mit der Volkszahl für die Berechnung der Gemeinderatsmandate verwechselt werden.

Eine Erhöhung bzw. Verminderung der Volkszahl (jährlich) ist ein wesentlicher Indikator für die Berechnung der Abgabenertragsanteile.

Die Gemeinde verzeichnet seit Jahren einen beständigen Zuzug von Bürgern. Dies ist insbesondere die Errichtung von Wohnungen in der Katastralgemeinde „Wolkersdorf“ zurückzuführen.

## Entwicklung der Abgabenertragsanteile



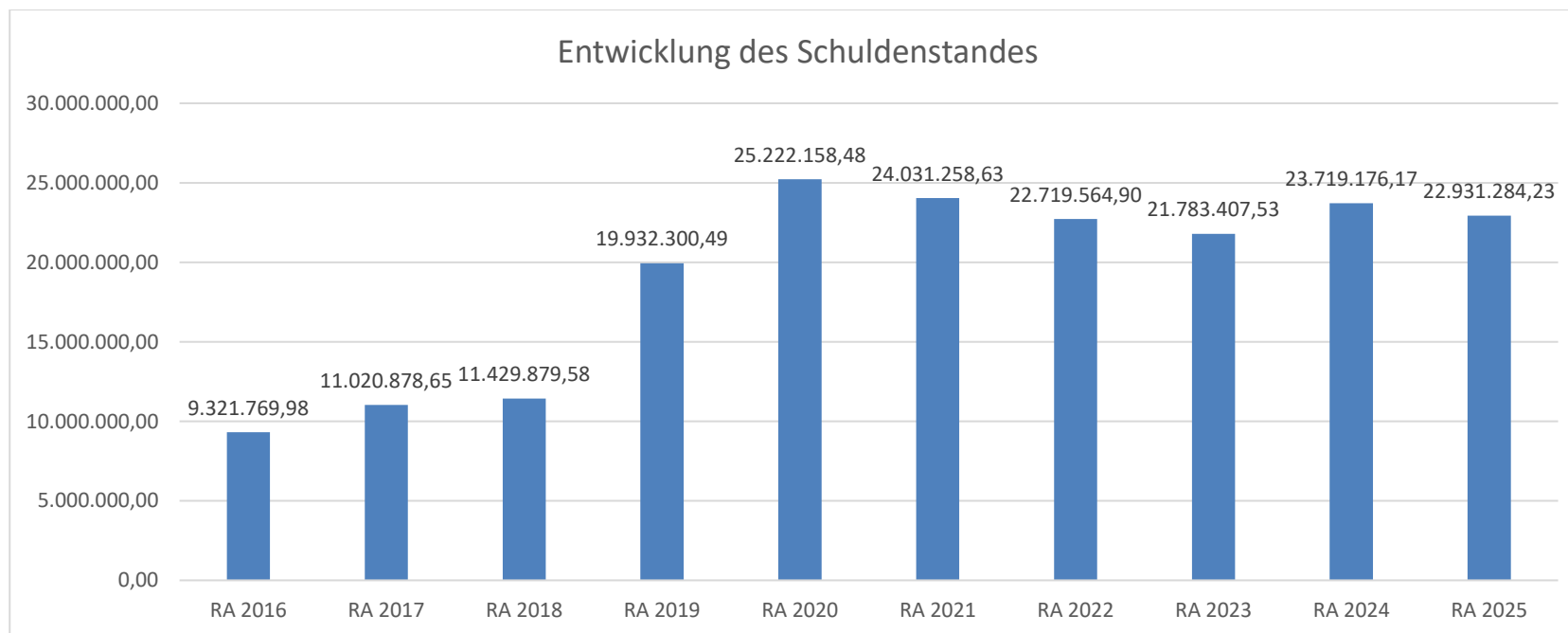
### Erläuterung:

Die Gebietskörperschaften (Bund, Länder und Gemeinden) erhalten auf Basis des aktuellen Finanzausgleichs aus den gemeinschaftlichen Bundesabgaben (z.B. Umsatzsteuer, Körperschaftssteuer, Lohnsteuer, Versicherungssteuer, Mineralölsteuer, Normverbrauchsabgabe, Tabaksteuer udgl.) entsprechende Anteile. Im Bereich der Gemeinden spielen dabei die Volkszahl und der abgestufte Bevölkerungsschlüssel eine besondere Rolle. Die sogenannten „Abgabenertragsanteile“ bilden in den meisten Gemeinden die wichtigste Einnahmequelle.

Ein Steigen der Abgabenertragsanteile weist auch auf eine Erhöhung der Volkszahl hin.

Die Gemeinde verzeichnet seit Jahren einen beständigen Zuzug von Bürgern. Dies ist insbesondere die Errichtung von Wohnungen in der Katastralgemeinde „Wolkersdorf“ zurückzuführen.

## Entwicklung des Schuldenstandes

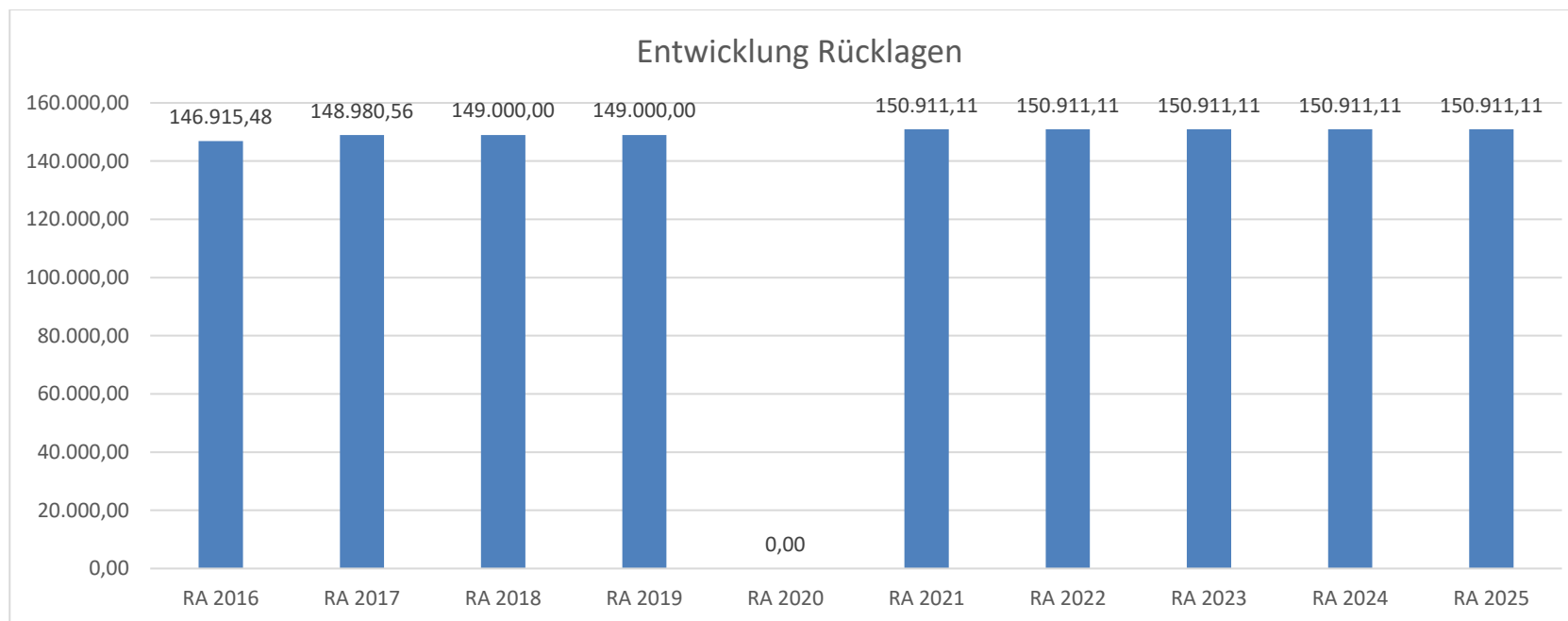


### Erläuterung:

Die Entwicklung des Schuldenstandes zeigt auf, inwieweit der Schuldenstand über die Jahre erhöht oder reduziert wird.

Die Erhöhung des Schuldenstandes im Rechnungsabschluss 2019 und 2020 ist auf den Um- und Zubau der Volksschule zurückzuführen, der zum Großteil mit Darlehen finanziert wurde.

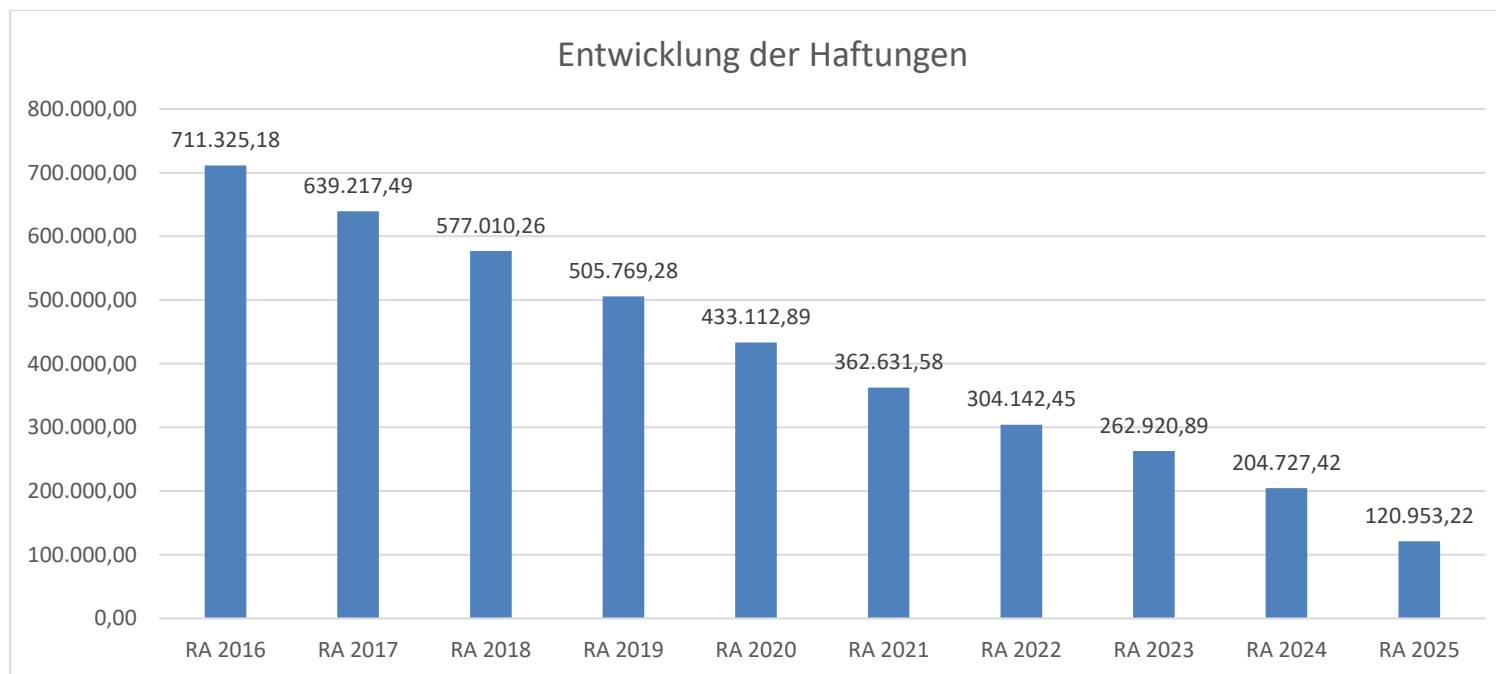
## Entwicklung der Rücklagen mit und ohne Zahlungsmittelreserve



### Erläuterung:

Die Entwicklung der Rücklagen zeigt an, inwieweit Rücklagen vorhanden sind und ob Rücklagen aufgebaut bzw. aufgebraucht werden.

## Entwicklung der Haftungen

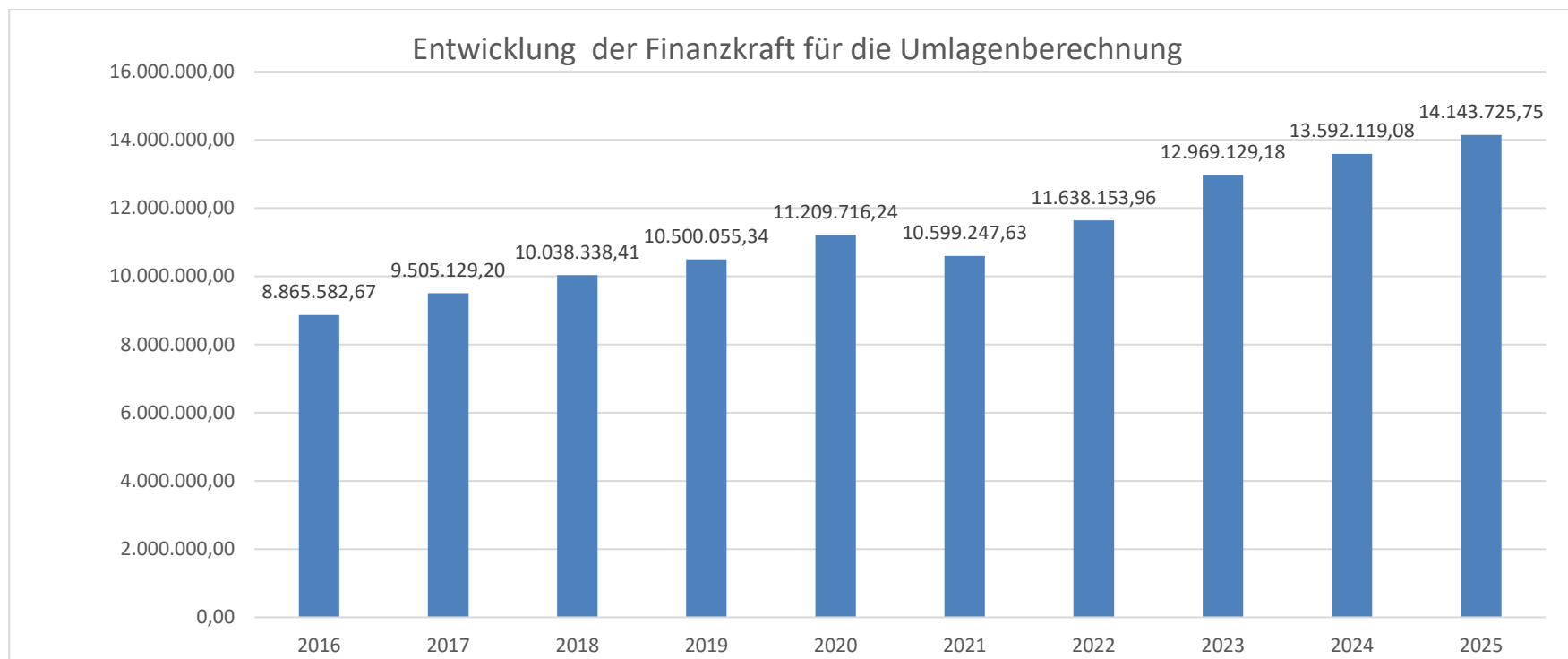


### Erläuterung:

Eine Gemeinde darf Bürgschaften und sonstige Haftungen nur übernehmen, wenn hierfür ein besonderes Interesse der Gemeinde gegeben ist, der Schuldner nachweist, dass eine ordnungsgemäße Verzinsung und Tilgung gesichert ist, die Haftungen befristet sind, der Betrag, für den haftet wird, ziffernmäßig bestimmt ist und die Gemeinde den daraus folgenden Zahlungsverpflichtungen nachkommen kann (vgl. § 78 Abs. 1 NÖ Gemeindeordnung 1973).

Die Gemeinde hat Haftungen bei der Stadtgemeinde Wolkersdorf GmbH in der Höhe von € 300.669,05 und beim Gemeindeabwasserverband Wolkersdorf-Pillichsdorf-Großengersdorf in der Höhe von € 3.473,40 übernommen. Die Haftung für den Gemeindeabwasserverband Wolkersdorf-Pillichsdorf-Großengersdorf läuft im Jahr 2023 aus.

## Entwicklung der Finanzkraft für die Umlagenberechnung



### Erläuterung:

Die Finanzkraft einer Gemeinde wird aus den

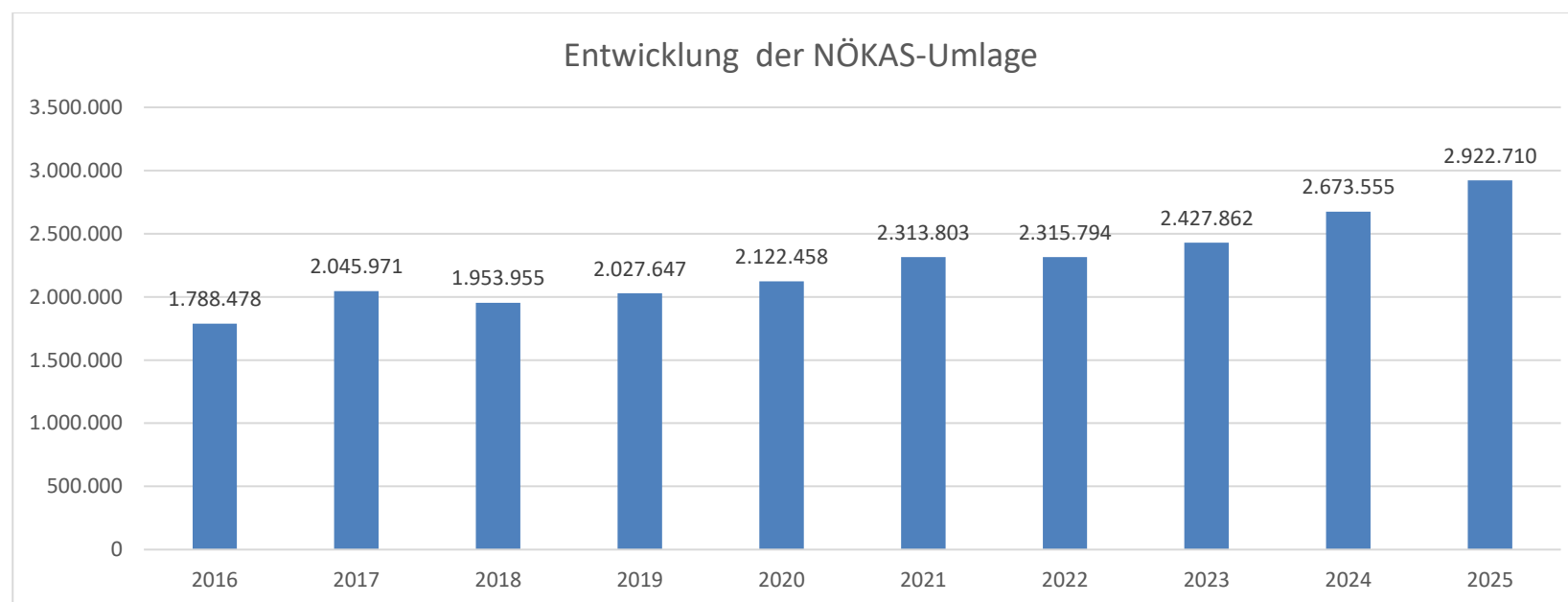
- Erträgen der ausschließlichen Gemeindeabgaben ohne die Gebühren für die Benützung von Gemeindevorrichtungen und -anlagen und ohne die Interessentenbeiträge von Grundstückseigentümern und Anrainern und
- Ertragsanteilen an den gemeinschaftlichen Bundesabgaben ohne Spielbankenabgabe

ermittelt.

Basis für die Ermittlung der Finanzkraft sind die tatsächlichen Beträge aufgrund der Rechnungsabschlüsse.

Die Darstellung der Entwicklung der Finanzkraft für die Umlagenberechnung hat insbesondere auf die Beitragsleistung der Gemeinden zum NÖ Krankenanstaltensprengel (NÖKAS) und zur Sozialumlage Auswirkungen. Eine Erhöhung oder Reduktion/Verminderung der Finanzkraft wirkt sich unmittelbar auf die Beitragsleistung aus.

## Entwicklung der NÖKAS-Umlage



### Erläuterung:

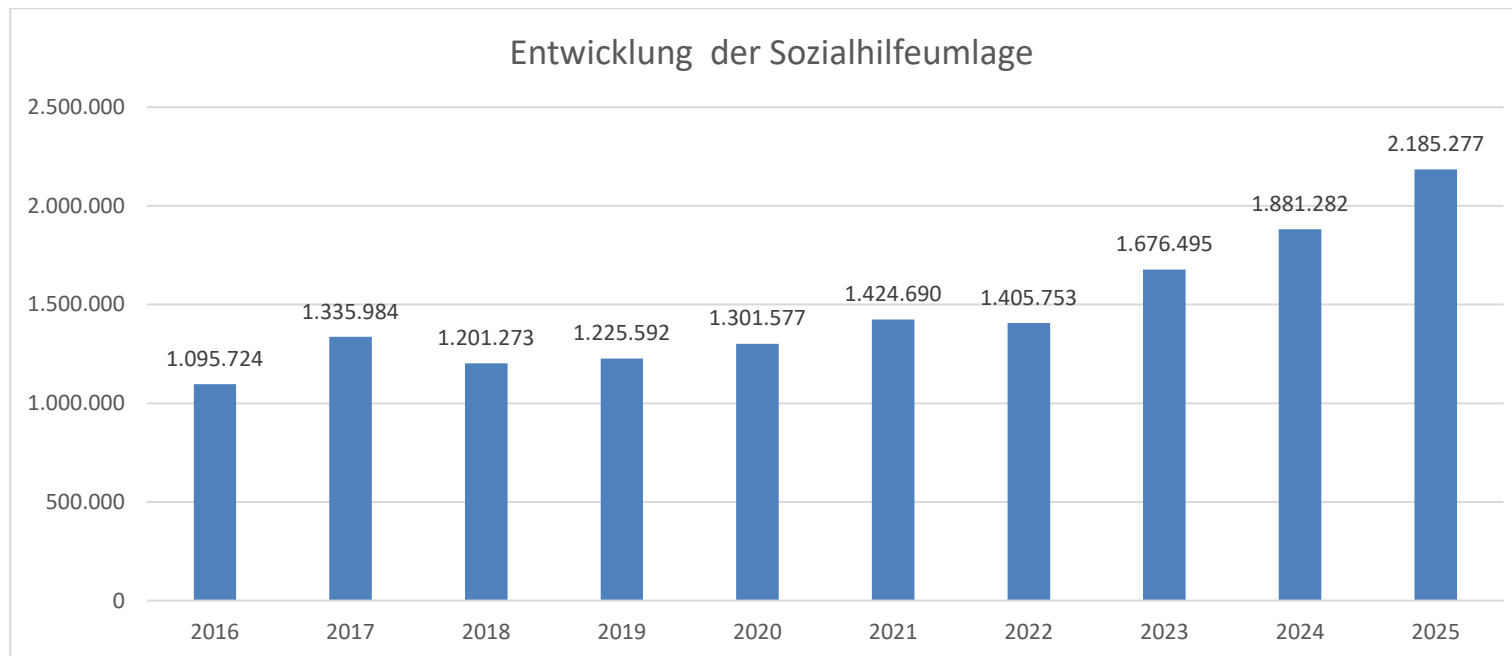
Das Landesgebiet ist Beitragsbezirk und Krankenanstaltensprengel für alle öffentlichen Krankenanstalten in Niederösterreich. Beitragsbezirk und Krankenanstaltensprengel sind ein Gemeindeverband. Dem Gemeindeverband gehören alle Gemeinden Niederösterreichs an. Der Gemeindeverband ist

juristische Person, er hat seinen Sitz am Sitz der Landesregierung und trägt die Bezeichnung "NÖ Krankenanstaltensprengel" (§ 61 Abs. 1 NÖ Krankenanstaltengesetz - NÖ KAG).

Die Gemeinden haben an den NÖ Krankenanstaltensprengel monatliche Beiträge zu leisten. Berechnungsgrundlage bilden dabei die Volkszahl und die Finanzkraft der Gemeinden. Steigerungen bei der Volkszahl und bei der Finanzkraft führen daher zu höheren Beitragsleistungen bei den Gemeinden.

Diese monatlichen Beiträge werden von den der Gemeinde gebührenden monatlichen Vorschüsse auf die Ertragsanteile an den gemeinschaftlichen Bundesabgaben einbehalten.

## Entwicklung der Sozialhilfeumlage



Erläuterung:

Die Gemeinden haben jährlich einen Beitrag zu den vom Land zu tragenden Kosten der Sozialhilfe, die nicht durch Kostenbeitrags- und Ersatzleistungen oder durch sonstige für Zwecke der Sozialhilfe bestimmte Zuschüsse gedeckt sind, in der Höhe von 50 % an das Land zu entrichten (§ 44 NÖ Sozialhilfe-Ausführungsgesetz – NÖ SAG).

Die Leistungen für die Sozialhilfe-Umlage werden von der Landesregierung auf die einzelnen Gemeinden nach ihrer Finanzkraft (Finanzkraft für die Umlagenberechnung) aufgeteilt.

Diese monatlichen Beiträge werden von den der Gemeinde gebührenden monatlichen Vorschüsse auf die Ertragsanteile an den gemeinschaftlichen Bundesabgaben einbehalten.

Nachweis der liquiden Mittel (Kassenbestand)



**Rechnungsabschluss 2025**

Stadtgemeinde Wolkersdorf im Weinv.

**Nachweis der liquiden Mittel (Kassenbestand)**

ZW	Code	Konto	Bezeichnung	IBAN	Stand 31.12.2024	Einzahlungen 2025	Auszahlungen 2025	Stand 31.12.2025	Auszug Nr.	Datum
10	1151	200010	Barkasse		3.043,26	86.547,96	86.449,70	3.141,52		
			<b>Bar</b>		<b>3.043,26</b>	<b>86.547,96</b>	<b>86.449,70</b>	<b>3.141,52</b>		
2	1151	210002	Erste Bank d.österr.Spark. AG	AT71 2011 1220 1199 1800	741.065,41	19.768.224,21	18.719.925,42	1.789.364,20	253	31.12.2025
6	1151	210006	Erste Bank d.öst.Spark Abgaben	AT44 2011 1220 1199 1801	15.757,46	12.781.972,03	12.751.988,73	45.740,76	253	31.12.2025
12	1151	210012	Spendenkonto Ukraine, Erste Bank AG	AT83 2011 1204 8706 2732	2.413,99	0,00	0,00	2.413,99	002	31.12.2025
			<b>Bankkonto</b>		<b>759.236,86</b>	<b>32.550.196,24</b>	<b>31.471.914,15</b>	<b>1.837.518,95</b>		
11	1151	210011	Kautionen Mietobjekte		28.706,41	7.500,00	6.000,00	30.206,41		
			<b>Spareinlage</b>		<b>28.706,41</b>	<b>7.500,00</b>	<b>6.000,00</b>	<b>30.206,41</b>		
4	1151	906004	Gegenverrechnung		0,00	17.235.290,54	17.235.290,54	0,00		
			<b>Verrechnung</b>		<b>0,00</b>	<b>17.235.290,54</b>	<b>17.235.290,54</b>	<b>0,00</b>		
901	1152	294901	Rücklage Museum Schinkele	AT86 3295 1000 3103 4168	150.911,11	0,00	0,00	150.911,11		
			<b>Zahlungsmittelreserve</b>		<b>150.911,11</b>	<b>0,00</b>	<b>0,00</b>	<b>150.911,11</b>		
			<b>Gesamtsumme</b>		<b>941.897,64</b>	<b>49.879.534,74</b>	<b>48.799.654,39</b>	<b>2.021.777,99</b>		

		Stand 31.12.2024	Stand 31.12.2025	Veränderung
<b>1151</b>	<b>Kassa, Bankguthaben, Schecks</b>	<b>790.986,53</b>	<b>1.870.866,88</b>	<b>1.079.880,35</b>
<b>1152</b>	<b>Zahlungsmittelreserven</b>	<b>150.911,11</b>	<b>150.911,11</b>	<b>0,00</b>
	<b>Zahlungsmittelreserven für zweckgebundene Haushaltsrücklagen</b>	<b>150.911,11</b>	<b>150.911,11</b>	<b>0,00</b>
	294901 ZW 901 - Sparbuch Raiffeisenbank Wolkersdorf Rücklage Museum	150.911,11	150.911,11	0,00
<b>B.III</b>	<b>Gesamtsumme liquide Mittel</b>	<b>941.897,64</b>	<b>2.021.777,99</b>	<b>1.079.880,35</b>

Der vorliegende Rechnungsabschluss enthält alle im Rechnungszeitraum erfolgten Gebarungen. Er stimmt mit den Belegen und Aufzeichnungen in den Rechnungsbüchern überein. Die ausgewiesenen buchmäßigen Bestände stimmen mit den tatsächlich vorhandenen Bargeldbeständen und Bankbeständen überein.

Der Bürgermeister:

\_\_\_\_\_  
Ing. Dominic Litzka, BEd



Ergebnishaushalt Gesamt 1. Ebene (Anlage 1a)  
- interne Vergütungen enthalten



MVAG	Mittelverwendungs- und aufbringungsgruppen (1. Ebene)	RA 2025	VA 2025	RA - VA
211	Erträge aus der operativen Verwaltungstätigkeit	22.421.133,53	22.467.200,00	-46.066,47
212	Erträge aus Transfers	3.097.974,19	3.058.400,00	39.574,19
213	Finanzerträge	3.680,61	2.100,00	1.580,61
<b>21</b>	<b>Summe Erträge</b>	<b>25.522.788,33</b>	<b>25.527.700,00</b>	<b>-4.911,67</b>
221	Personalaufwand	7.647.422,91	7.808.300,00	-160.877,09
222	Sachaufwand	8.750.288,92	9.004.700,00	-254.411,08
223	Transferaufwand	8.085.940,02	8.132.900,00	-46.959,98
224	Finanzaufwand	418.800,69	426.000,00	-7.199,31
<b>22</b>	<b>Summe Aufwendungen</b>	<b>24.902.452,54</b>	<b>25.371.900,00</b>	<b>-469.447,46</b>
<b>SA0</b>	<b>Saldo (0) Nettoergebnis (21 - 22)</b>	<b>620.335,79</b>	<b>155.800,00</b>	<b>464.535,79</b>
230	Entnahmen von Haushaltsrücklagen	756,00		756,00
240	Zuweisungen an Haushaltsrücklagen	500.129,15		500.129,15
<b>SA01</b>	<b>Saldo (01) Haushaltsrücklagen (230 - 240)</b>	<b>-499.373,15</b>	<b>0,00</b>	<b>-499.373,15</b>
<b>SA00</b>	<b>Saldo (00) Nettoergebnis nach Haushaltsrücklagen (Saldo 0 + Saldo 01)</b>	<b>120.962,64</b>	<b>155.800,00</b>	<b>-34.837,36</b>



Finanzierungshaushalt Gesamt 1. Ebene (Anlage 1b)  
- interne Vergütungen enthalten



MVAG	Mittelverwendungs- und aufbringungsgruppen (1. Ebene)	RA 2025	VA 2025	RA - VA
<b>OPERATIVE GEBARUNG</b>				
311	Einzahlungen aus operativer Verwaltungstätigkeit	21.473.497,56	21.230.700,00	242.797,56
312	Einzahlungen aus Transfers	2.784.347,10	2.761.800,00	22.547,10
313	Einzahlungen aus Finanzerträgen	3.680,61	2.100,00	1.580,61
<b>31</b>	<b>Summe Einzahlungen operative Gebarung</b>	<b>24.261.525,27</b>	<b>23.994.600,00</b>	<b>266.925,27</b>
321	Auszahlungen aus Personalaufwand	7.537.136,23	7.693.800,00	-156.663,77
322	Auszahlungen aus Sachaufwand	4.833.943,72	5.006.500,00	-172.556,28
323	Auszahlungen aus Transfers	8.072.076,53	8.132.900,00	-60.823,47
324	Auszahlungen aus Finanzaufwand	418.800,69	426.000,00	-7.199,31
<b>32</b>	<b>Summe Auszahlungen operative Gebarung</b>	<b>20.861.957,17</b>	<b>21.259.200,00</b>	<b>-397.242,83</b>
<b>SA1</b>	<b>Saldo (1) Geldfluss aus der operativen Gebarung (31 – 32)</b>	<b>3.399.568,10</b>	<b>2.735.400,00</b>	<b>664.168,10</b>
<b>INVESTIVE GEBARUNG</b>				
331	Einzahlungen aus der Investitionstätigkeit		5.000,00	-5.000,00
332	Einzahlungen aus der Rückzahlung von Darlehen sowie gewährten Vorschüssen	6.547,20	6.600,00	-52,80
333	Einzahlungen aus Kapitaltransfers	569.771,49	804.900,00	-235.128,51
<b>33</b>	<b>Summe Einzahlungen investive Gebarung</b>	<b>576.318,69</b>	<b>816.500,00</b>	<b>-240.181,31</b>
341	Auszahlungen aus der Investitionstätigkeit	2.576.186,99	3.220.700,00	-644.513,01
342	Auszahlungen aus der Gewährung von Darlehen sowie gewährten Vorschüssen	11.044,31	10.000,00	1.044,31
343	Auszahlungen aus Kapitaltransfers			
<b>34</b>	<b>Summe Auszahlungen investive Gebarung</b>	<b>2.587.231,30</b>	<b>3.230.700,00</b>	<b>-643.468,70</b>
<b>SA2</b>	<b>Saldo (2) Geldfluss aus der investiven Gebarung (33 – 34)</b>	<b>-2.010.912,61</b>	<b>-2.414.200,00</b>	<b>403.287,39</b>
<b>SA3</b>	<b>Saldo (3) Nettofinanzierungssaldo (Saldo 1 + Saldo 2)</b>	<b>1.388.655,49</b>	<b>321.200,00</b>	<b>1.067.455,49</b>

MVAG	Mittelverwendungs- und aufbringungsgruppen (1. Ebene)	RA 2025	VA 2025	RA - VA
<b>FINANZIERUNGSTÄTIGKEIT</b>				
351	Einzahlungen aus der Aufnahme von Finanzschulden	650.000,00	650.000,00	
353	Einzahlungen infolge eines Kapitaltausches bei derivativen Finanzinstrumenten mit Grundgeschäft			
355	Einzahlungen aus dem Abgang von Finanzinstrumenten			
<b>35</b>	<b>Summe Einzahlungen aus der Finanzierungstätigkeit</b>	<b>650.000,00</b>	<b>650.000,00</b>	<b>0,00</b>
361	Auszahlungen aus der Tilgung von Finanzschulden	1.437.891,94	1.437.300,00	591,94
363	Auszahlungen infolge eines Kapitaltausches bei derivativen Finanzinstrumenten mit Grundgeschäft			
365	Auszahlungen für den Erwerb von Finanzinstrumenten			
<b>36</b>	<b>Summe Auszahlungen aus der Finanzierungstätigkeit</b>	<b>1.437.891,94</b>	<b>1.437.300,00</b>	<b>591,94</b>
<b>SA4</b>	<b>Saldo (4) Geldfluss aus der Finanzierungstätigkeit (35 – 36)</b>	<b>-787.891,94</b>	<b>-787.300,00</b>	<b>-591,94</b>
<b>SA5</b>	<b>Saldo (5) Geldfluss aus der voranschlagswirksamen Gebarung (Saldo 3 + Saldo 4)</b>	<b>600.763,55</b>	<b>-466.100,00</b>	<b>1.066.863,55</b>
411	Einzahlungen aus nicht voranschlagswirksamen Forderungen	15.285.041,70		
412	Einzahlungen aus nicht voranschlagswirksamen Verbindlichkeiten	9.098.549,08		
413 <sup>1</sup>	Einzahlungen aus der Aufnahme von zur Kassenstärkung eingegangenen Geldverbindlichkeiten (Barvorlagen)	8.100,00		
<b>41</b>	<b>Summe Einzahlungen aus der nicht voranschlagswirksamen Gebarung</b>	<b>24.391.690,78</b>		
421	Auszahlungen aus nicht voranschlagswirksamen Forderungen	14.844.458,99		
422	Auszahlungen aus nicht voranschlagswirksamen Verbindlichkeiten	9.060.651,63		
423 <sup>2</sup>	Auszahlungen zur Tilgung von zur Kassenstärkung eingegangenen Geldverbindlichkeiten (Barvorlagen)	7.463,36		
<b>42</b>	<b>Summe Auszahlungen aus der nicht voranschlagswirksamen Gebarung</b>	<b>23.912.573,98</b>		
<b>SA6 <sup>2</sup></b>	<b>Saldo (6) Geldfluss aus der nicht voranschlagswirksamen Gebarung (41 - 42)</b>	<b>479.116,80</b>		
<b>SA7 <sup>2</sup></b>	<b>Saldo (7) Veränderung an Zahlungsmitteln (Saldo 5 + Saldo 6)</b>	<b>1.079.880,35</b>		
<b>Verprobung</b>	<b>Veränderung der Summe der Zahlungsmittel (C - D) - (A - B)</b>	<b>1.079.880,35</b>		
<b>A</b>	<b>Anfangsbestand liquide Mittel (115 zum 31.12.2024)</b>	<b>941.897,64</b>		
<b>B</b>	<b>Anfangsbestand kurzfristige Finanzschulden aus überzogenen Konten bei Kreditinstituten (1511/UK 21 zum 31.12.2024)</b>	<b>0,00</b>		
<b>C</b>	<b>Endbestand liquide Mittel (115 zum 31.12.2025)</b>	<b>2.021.777,99</b>		
<b>D</b>	<b>Endbestand kurzfristige Finanzschulden aus überzogenen Konten bei Kreditinstituten (1511/UK 21 zum 31.12.2025)</b>	<b>0,00</b>		
	*) davon Zahlungsmittelreserven (1152 zum 31.12.2025)	150.911,11		

1) Die Summen der MVAG 413 und 423 ergeben am Jahresende nur dann null, sofern die zur Kassenstärkung eingegangenen Geldverbindlichkeiten (Barvorlagen) innerhalb desselben Finanzjahres getilgt wurden. Eine Differenz zw. Ein- und Auszahlungen (MVAG 4130 bzw. 4230) kann nur deshalb entstehen, weil eine Tilgung nicht innerhalb desselben Finanzjahres erfolgt ist. Die nicht innerhalb desselben Finanzjahres getilgten Kassenstärker sind als Finanzschulden auf die entsprechenden Konten bzw. Gruppen in der Vermögensrechnung umzubuchen.

2) Der Geldfluss aus der nicht voranschlagswirksamen Gebarung (SA6) und die Veränderung an Zahlungsmitteln (SA7) werden im Rechnungsabschluss in den Detailnachweisen und Bereichsbudgets nicht ausgewiesen, sondern nur auf Ebene des Gesamthaushalts.

Ergebnishaushalt Gesamt 1. und 2. Ebene (Anlage 1a)  
- interne Vergütungen enthalten



MVAG	Mittelverwendungs- und aufbringungsgruppen (1. und 2. Ebene)	RA 2025	VA 2025	RA - VA
<b>211</b>	<b>Erträge aus der operativen Verwaltungstätigkeit</b>	<b>22.421.133,53</b>	<b>22.467.200,00</b>	<b>-46.066,47</b>
2111	Erträge aus eigenen Abgaben	7.552.290,61	7.498.800,00	53.490,61
2112	Erträge aus Ertragsanteilen	7.648.211,09	7.570.000,00	78.211,09
2113	Erträge aus Gebühren	3.394.684,96	3.492.000,00	-97.315,04
2114	Erträge aus Leistungen	2.062.814,51	1.890.000,00	172.814,51
2115	Erträge aus Besitz und wirtschaftlicher Tätigkeit	539.469,67	518.400,00	21.069,67
2116	Erträge aus Veräußerung und sonstige Erträge	1.076.521,91	1.408.600,00	-332.078,09
2117	Nicht finanzierungswirksame operative Erträge	147.140,78	89.400,00	57.740,78
<b>212</b>	<b>Erträge aus Transfers</b>	<b>3.097.974,19</b>	<b>3.058.400,00</b>	<b>39.574,19</b>
2121	Transferertrag von Trägern des öffentlichen Rechts	2.690.422,75	2.662.200,00	28.222,75
2122	Transferertrag von Beteiligungen			
2123	Transferertrag von Unternehmen (mit Finanzunternehmen)	1.527,62	1.600,00	-72,38
2124	Transferertrag von Haushalten und Organisationen ohne Erwerbscharakter	90.690,87	98.000,00	-7.309,13
2125	Transferertrag vom Ausland			
2126	Investitions- und Tilgungszuschüsse zwischen Unternehmungen und Betrieben der Gebietskörperschaft und der Gebietskörperschaft			
2127	Nicht finanzierungswirksamer Transferertrag	315.332,95	296.600,00	18.732,95
<b>213</b>	<b>Finanzerträge</b>	<b>3.680,61</b>	<b>2.100,00</b>	<b>1.580,61</b>
2131	Erträge aus Zinsen	46,97	100,00	-53,03
2132	Erträge aus Zinsen aus derivativen Finanzinstrumenten mit und ohne Grundgeschäft			
2133	Erträge aus Gewinnentnahmen von marktbestimmten Betrieben			
2134	Sonstige Finanzerträge			
2135	Erträge aus Dividenden/Gewinnausschüttungen	3.633,64	2.000,00	1.633,64
2136	Sonstige nicht finanzierungswirksame Finanzerträge			
<b>21</b>	<b>Summe Erträge</b>	<b>25.522.788,33</b>	<b>25.527.700,00</b>	<b>-4.911,67</b>
<b>221</b>	<b>Personalaufwand</b>	<b>7.647.422,91</b>	<b>7.808.300,00</b>	<b>-160.877,09</b>
2211	Personalaufwand (Bezüge, Nebengebühren, Mehrleistungen)	5.986.112,86	6.116.900,00	-130.787,14
2212	Gesetzlicher und freiwilliger Sozialaufwand	1.546.413,65	1.576.900,00	-30.486,35
2213	Sonstiger Personalaufwand			
2214	Nicht finanzierungswirksamer Personalaufwand	114.896,40	114.500,00	396,40
<b>222</b>	<b>Sachaufwand</b>	<b>8.750.288,92</b>	<b>9.004.700,00</b>	<b>-254.411,08</b>
2221	Gebrauchs- und Verbrauchsgüter, Handelswaren	332.109,87	405.600,00	-73.490,13
2222	Verwaltungs- und Betriebsaufwand	916.195,23	1.062.300,00	-146.104,77
2223	Leasing- und Mietaufwand	254.232,28	252.500,00	1.732,28
2224	Instandhaltung	839.447,57	860.800,00	-21.352,43
2225	Sonstiger Sachaufwand	3.286.010,20	3.567.400,00	-281.389,80
2226	Nicht finanzierungswirksamer Sachaufwand	3.122.293,77	2.856.100,00	266.193,77

MVAG	Mittelverwendungs- und aufbringungsgruppen (1. und 2. Ebene)	RA 2025	VA 2025	RA - VA
<b>223</b>	<b>Transferaufwand</b>	<b>8.085.940,02</b>	<b>8.132.900,00</b>	<b>-46.959,98</b>
2231	Transferaufwand an Träger des öffentlichen Rechts	6.768.343,64	6.759.600,00	8.743,64
2232	Transferaufwand an Beteiligungen			
2233	Transferaufwand an Unternehmen (mit Finanzunternehmen)	851.699,07	854.500,00	-2.800,93
2234	Transferaufwand an Haushalte und Organisationen ohne Erwerbscharakter	465.897,31	518.800,00	-52.902,69
2235	Transferaufwand an das Ausland			
2236	Investitions- und Tilgungszuschüsse zwischen Unternehmungen und Betrieben der Gebietskörperschaft und der Gebietskörperschaft			
2237	Nicht finanzierungswirksamer Transferaufwand			
<b>224</b>	<b>Finanzaufwand</b>	<b>418.800,69</b>	<b>426.000,00</b>	<b>-7.199,31</b>
2241	Aufwendungen für Zinsen	403.086,19	407.000,00	-3.913,81
2242	Zinsen und sonstige Aufwendungen aus derivativen Finanzinstrumenten mit und ohne Grundgeschäft			
2243	Gewinnentnahmen von Unternehmungen und marktbestimmten Betrieben der Gebietskörperschaft (innerhalb der Gebietskörperschaft)			
2244	Sonstiger Finanzaufwand	15.714,50	19.000,00	-3.285,50
2245	Nicht finanzierungswirksamer Finanzaufwand			
<b>22</b>	<b>Summe Aufwendungen</b>	<b>24.902.452,54</b>	<b>25.371.900,00</b>	<b>-469.447,46</b>
<b>SA0</b>	<b>Saldo (0) Nettoergebnis (21 - 22)</b>	<b>620.335,79</b>	<b>155.800,00</b>	<b>464.535,79</b>
<b>230</b>	<b>Entnahmen von Haushaltsrücklagen</b>	<b>756,00</b>	<b>0,00</b>	<b>756,00</b>
2301	Entnahmen von Haushaltsrücklagen	756,00		756,00
<b>240</b>	<b>Zuweisungen an Haushaltsrücklagen</b>	<b>500.129,15</b>	<b>0,00</b>	<b>500.129,15</b>
2401	Zuweisungen an Haushaltsrücklagen	500.129,15		500.129,15
<b>SA01</b>	<b>Saldo (01) Haushaltsrücklagen (230 - 240)</b>	<b>-499.373,15</b>	<b>0,00</b>	<b>-499.373,15</b>
<b>SA00</b>	<b>Saldo (00) Nettoergebnis nach Haushaltsrücklagen (Saldo 0 + Saldo 01)</b>	<b>120.962,64</b>	<b>155.800,00</b>	<b>-34.837,36</b>

Finanzierungshaushalt Gesamt 1. und 2. Ebene (Anlage 1b)  
- interne Vergütungen enthalten



MVAG	Mittelverwendungs- und aufbringungsgruppen (1. und 2. Ebene)	RA 2025	VA 2025	RA - VA
<b>311</b>	<b>Einzahlungen aus operativer Verwaltungstätigkeit</b>	<b>21.473.497,56</b>	<b>21.230.700,00</b>	<b>242.797,56</b>
3111	Einzahlungen aus eigenen Abgaben	7.569.113,56	7.498.800,00	70.313,56
3112	Einzahlungen aus Ertragsanteilen	7.648.211,09	7.570.000,00	78.211,09
3113	Einzahlungen aus Gebühren	3.393.380,96	3.492.000,00	-98.619,04
3114	Einzahlungen aus Leistungen	2.033.366,00	1.890.000,00	143.366,00
3115	Einzahlungen aus Besitz und wirtschaftlicher Tätigkeit	533.420,84	518.400,00	15.020,84
3116	Einzahlungen aus Veräußerung von geringwertigen Wirtschaftsgütern (GWG) und sonstige Einzahlungen	296.005,11	261.500,00	34.505,11
<b>312</b>	<b>Einzahlungen aus Transfers</b>	<b>2.784.347,10</b>	<b>2.761.800,00</b>	<b>22.547,10</b>
3121	Transferzahlungen von Trägern des öffentlichen Rechts	2.692.128,61	2.662.200,00	29.928,61
3122	Transferzahlungen von Beteiligungen			
3123	Transferzahlungen von Unternehmen (inkl. Finanzunternehmen)	1.527,62	1.600,00	-72,38
3124	Transferzahlungen von Haushalten und Organisationen ohne Erwerbscharakter	90.690,87	98.000,00	-7.309,13
3125	Transferzahlungen vom Ausland			
3126	Investitions- und Tilgungszuschüsse zwischen Unternehmungen und Betrieben der Gebietskörperschaft und der Gebietskörperschaft			
<b>313</b>	<b>Einzahlungen aus Finanzerträgen</b>	<b>3.680,61</b>	<b>2.100,00</b>	<b>1.580,61</b>
3131	Einzahlungen aus Zinserträgen	46,97	100,00	-53,03
3132	Einzahlungen aus Zinsen aus derivativen Finanzinstrumenten mit und ohne Grundgeschäft			
3133	Einzahlungen aus Gewinnentnahmen von marktbestimmten Betrieben			
3134	Sonstige Einzahlungen aus Finanzerträgen			
3135	Einzahlungen aus Dividenden/Gewinnausschüttungen	3.633,64	2.000,00	1.633,64
<b>31</b>	<b>Summe Einzahlungen operative Gebarung</b>	<b>24.261.525,27</b>	<b>23.994.600,00</b>	<b>266.925,27</b>
<b>321</b>	<b>Auszahlungen aus Personalaufwand</b>	<b>7.537.136,23</b>	<b>7.693.800,00</b>	<b>-156.663,77</b>
3211	Auszahlungen für Personalaufwand (Bezüge, Nebengebühren, und Mehrleistungsvergütungen)	5.990.722,58	6.116.900,00	-126.177,42
3212	Auszahlungen für gesetzliche und freiwillige Sozialaufwendungen	1.546.413,65	1.576.900,00	-30.486,35
3213	Auszahlungen aus sonstigem Personalaufwand			
<b>322</b>	<b>Auszahlungen aus Sachaufwand</b>	<b>4.833.943,72</b>	<b>5.006.500,00</b>	<b>-172.556,28</b>
3221	Auszahlungen für Gebrauchs- und Verbrauchsgüter, Handelswaren	352.416,44	405.600,00	-53.183,56
3222	Auszahlungen für Verwaltungs- und Betriebsaufwand	895.034,74	1.062.300,00	-167.265,26
3223	Auszahlungen für Leasing- und Mietaufwand	254.232,28	252.500,00	1.732,28
3224	Auszahlungen für Instandhaltung	854.933,22	860.800,00	-5.866,78
3225	Sonstige Auszahlungen aus Sachaufwand	2.477.327,04	2.425.300,00	52.027,04
3226	Auszahlungen aus der Inanspruchnahme von Haftungen			
<b>323</b>	<b>Auszahlungen aus Transfers</b>	<b>8.072.076,53</b>	<b>8.132.900,00</b>	<b>-60.823,47</b>
3231	Transferzahlungen an Träger des öffentlichen Rechts	6.768.343,64	6.759.600,00	8.743,64
3232	Transferzahlungen an Beteiligungen			

MVAG	Mittelverwendungs- und aufbringungsgruppen (1. und 2. Ebene)	RA 2025	VA 2025	RA - VA
3233	Transferzahlungen an Unternehmen (inkl. Finanzunternehmen)	853.499,07	854.500,00	-1.000,93
3234	Transferzahlungen an Haushalte und Organisationen ohne Erwerbscharakter	450.233,82	518.800,00	-68.566,18
3235	Transferzahlungen an das Ausland			
3236	Investitions- und Tilgungszuschüsse zwischen Unternehmungen und Betrieben der Gebietskörperschaft und der Gebietskörperschaft			
<b>324</b>	<b>Auszahlungen aus Finanzaufwand</b>	<b>418.800,69</b>	<b>426.000,00</b>	<b>-7.199,31</b>
3241	Auszahlungen für Zinsen	403.086,19	407.000,00	-3.913,81
3242	Auszahlungen für Zinsen aus derivativen Finanzinstrumenten mit und ohne Grundgeschäft			
3243	Auszahlungen aus Gewinnentnahmen von marktbestimmten Betrieben			
3244	Sonstige Auszahlungen aus Finanzaufwendungen	15.714,50	19.000,00	-3.285,50
<b>32</b>	<b>Summe Auszahlungen operative Gebarung</b>	<b>20.861.957,17</b>	<b>21.259.200,00</b>	<b>-397.242,83</b>
<b>SA1</b>	<b>Saldo (1) Geldfluss aus der operativen Gebarung (31 – 32)</b>	<b>3.399.568,10</b>	<b>2.735.400,00</b>	<b>664.168,10</b>
<b>331</b>	<b>Einzahlungen aus der Investitionstätigkeit</b>	<b>0,00</b>	<b>5.000,00</b>	<b>-5.000,00</b>
3311	Einzahlungen aus der Veräußerung von immateriellem Vermögen			
3312	Einzahlungen aus der Veräußerung von Grundstücken und Grundstückeinrichtungen		5.000,00	-5.000,00
3313	Einzahlungen aus der Veräußerung von Gebäuden und Bauten			
3314	Einzahlungen aus der Veräußerung von technischen Anlagen, Fahrzeugen und Maschinen			
3315	Einzahlungen aus der Veräußerung von Amts-, Betriebs- und Geschäftsausstattung			
3316	Einzahlungen aus der Veräußerung von Kulturgütern			
3317	Einzahlungen aus der Veräußerung von Beteiligungen			
3318	Einzahlungen aus der Veräußerung von kofinanzierten Schutzbauten			
<b>332</b>	<b>Einzahlungen aus der Rückzahlung von Darlehen sowie gewährten Vorschüssen</b>	<b>6.547,20</b>	<b>6.600,00</b>	<b>-52,80</b>
3321	Einzahlungen aus Darlehen an Träger des öffentlichen Rechts			
3322	Einzahlungen aus Darlehen an Beteiligungen			
3323	Einzahlungen aus Darlehen an Unternehmen und Haushalte			
3325	Einzahlungen aus Vorschüssen und Anzahlungen	6.547,20	6.600,00	-52,80
<b>333</b>	<b>Einzahlungen aus Kapitaltransfers</b>	<b>569.771,49</b>	<b>804.900,00</b>	<b>-235.128,51</b>
3331	Kapitaltransferzahlungen von Trägern des öffentlichen Rechts	411.942,90	655.800,00	-243.857,10
3332	Kapitaltransferzahlungen von Beteiligungen			
3333	Kapitaltransferzahlungen von Unternehmen		11.000,00	-11.000,00
3334	Kapitaltransferzahlungen von Haushalten und Organisationen ohne Erwerbscharakter	119.770,03	100.000,00	19.770,03
3335	Kapitaltransferzahlungen vom Ausland	38.058,56	38.100,00	-41,44
<b>33</b>	<b>Summe Einzahlungen investive Gebarung</b>	<b>576.318,69</b>	<b>816.500,00</b>	<b>-240.181,31</b>
<b>341</b>	<b>Auszahlungen aus der Investitionstätigkeit</b>	<b>2.576.186,99</b>	<b>3.220.700,00</b>	<b>-644.513,01</b>
3411	Auszahlungen für den Erwerb von immateriellem Vermögen	1.141.653,93	1.334.400,00	-192.746,07

MVAG	Mittelverwendungs- und aufbringungsgruppen (1. und 2. Ebene)	RA 2025	VA 2025	RA - VA
3412	Auszahlungen für den Erwerb von Grundstücken und Grundstückseinrichtungen	719.059,20	959.500,00	-240.440,80
3413	Auszahlungen für den Erwerb von Gebäuden und Bauten	647.123,54	782.700,00	-135.576,46
3414	Auszahlungen für den Erwerb von technischen Anlagen, Fahrzeugen und Maschinen	9.856,00	18.400,00	-8.544,00
3415	Auszahlungen für den Erwerb von Amts-, Betriebs- und Geschäftsausstattung	56.856,32	89.600,00	-32.743,68
3416	Auszahlungen für den Erwerb von Kulturgütern			
3417	Auszahlungen für den Erwerb von Beteiligungen			
3418	Auszahlungen für den Erwerb von kofinanzierten Schutzbauten	1.638,00	36.100,00	-34.462,00
<b>342</b>	<b>Auszahlungen aus der Gewährung von Darlehen sowie gewährten Vorschüssen</b>	<b>11.044,31</b>	<b>10.000,00</b>	<b>1.044,31</b>
3421	Auszahlungen von Darlehen an Träger des öffentlichen Rechts			
3422	Auszahlungen von Darlehen an Beteiligungen			
3423	Auszahlungen von Darlehen an Unternehmen und Haushalte			
3425	Auszahlungen von Vorschüssen und Anzahlungen	11.044,31	10.000,00	1.044,31
<b>343</b>	<b>Auszahlungen aus Kapitaltransfers</b>	<b>0,00</b>	<b>0,00</b>	<b>0,00</b>
3431	Kapitaltransferzahlungen an Träger des öffentlichen Rechts			
3432	Kapitaltransferzahlungen an Beteiligungen			
3433	Kapitaltransferzahlungen an Unternehmen (Finanzunternehmen)			
3434	Kapitaltransferzahlungen an Haushalte und Organisationen ohne Erwerbscharakter			
3435	Kapitaltransferzahlungen an das Ausland			
<b>34</b>	<b>Summe Auszahlungen investive Gebarung</b>	<b>2.587.231,30</b>	<b>3.230.700,00</b>	<b>-643.468,70</b>
<b>SA2</b>	<b>Saldo (2) Geldfluss aus der investiven Gebarung (33 – 34)</b>	<b>-2.010.912,61</b>	<b>-2.414.200,00</b>	<b>403.287,39</b>
<b>SA3</b>	<b>Saldo (3) Nettofinanzierungssaldo (Saldo 1 + Saldo 2)</b>	<b>1.388.655,49</b>	<b>321.200,00</b>	<b>1.067.455,49</b>
<b>351</b>	<b>Einzahlungen aus der Aufnahme von Finanzschulden</b>	<b>650.000,00</b>	<b>650.000,00</b>	<b>0,00</b>
3511	Einzahlungen aus empfangenen Darlehen von öffentlichen Körperschaften und Rechtsträgern			
3512	Einzahlungen aus empfangenen Darlehen von Beteiligungen			
3513	Einzahlungen aus empfangenen Darlehen von Unternehmen und privaten Haushalten			
3514	Einzahlungen aus Finanzschulden (Finanzunternehmen)	650.000,00	650.000,00	
3515	Einzahlungen aus Aufnahmen von Leasingverbindlichkeiten			
<b>353</b>	<b>Einzahlungen infolge eines Kapitaltausches bei derivativen Finanzinstrumenten mit Grundgeschäft</b>	<b>0,00</b>	<b>0,00</b>	<b>0,00</b>
3530	Einzahlungen infolge eines Kapitaltausches bei derivativen Finanzinstrumenten mit Grundgeschäft			
<b>355</b>	<b>Einzahlungen aus dem Abgang von Finanzinstrumenten</b>	<b>0,00</b>	<b>0,00</b>	<b>0,00</b>
3550	Einzahlungen aus dem Abgang von Finanzinstrumenten			
<b>35</b>	<b>Summe Einzahlungen aus der Finanzierungstätigkeit</b>	<b>650.000,00</b>	<b>650.000,00</b>	<b>0,00</b>

MVAG	Mittelverwendungs- und aufbringungsgruppen (1. und 2. Ebene)	RA 2025	VA 2025	RA - VA
<b>361</b>	<b>Auszahlungen aus der Tilgung von Finanzschulden</b>	<b>1.437.891,94</b>	<b>1.437.300,00</b>	<b>591,94</b>
3611	Auszahlungen aus empfangenen Darlehen von öffentlichen Körperschaften und Rechtsträgern	3.542,09	3.600,00	-57,91
3612	Auszahlungen aus empfangenen Darlehen von Beteiligungen			
3613	Auszahlungen aus empfangenen Darlehen von Unternehmen und privaten Haushalten	46.846,91	46.800,00	46,91
3614	Auszahlungen aus Finanzschulden	1.387.502,94	1.386.900,00	602,94
3615	Auszahlungen aus Rückzahlungen von Leasingverbindlichkeiten			
<b>363</b>	<b>Auszahlungen infolge eines Kapitaltausches bei derivativen Finanzinstrumenten mit Grundgeschäft</b>	<b>0,00</b>	<b>0,00</b>	<b>0,00</b>
3630	Auszahlungen infolge eines Kapitaltausches bei derivativen Finanzinstrumenten mit Grundgeschäft			
<b>365</b>	<b>Auszahlungen für den Erwerb von Finanzinstrumenten</b>	<b>0,00</b>	<b>0,00</b>	<b>0,00</b>
3650	Auszahlungen für den Erwerb von Finanzinstrumenten			
<b>36</b>	<b>Summe Auszahlungen aus der Finanzierungstätigkeit</b>	<b>1.437.891,94</b>	<b>1.437.300,00</b>	<b>591,94</b>
<b>SA4</b>	<b>Saldo (4) Geldfluss aus der Finanzierungstätigkeit (35 – 36)</b>	<b>-787.891,94</b>	<b>-787.300,00</b>	<b>-591,94</b>
<b>SA5</b>	<b>Saldo (5) Geldfluss aus der voranschlagswirksamen Gebarung (Saldo 3 + Saldo 4)</b>	<b>600.763,55</b>	<b>-466.100,00</b>	<b>1.066.863,55</b>
<b>411</b>	<b>Einzahlungen aus nicht voranschlagswirksamen Forderungen</b>	<b>15.285.041,70</b>		
4110	Einzahlungen aus nicht voranschlagswirksamen Forderungen	15.285.041,70		
<b>412</b>	<b>Einzahlungen aus nicht voranschlagswirksamen Verbindlichkeiten</b>	<b>9.098.549,08</b>		
4120	Einzahlungen aus nicht voranschlagswirksamen Verbindlichkeiten	9.098.549,08		
<b>413<sup>1</sup></b>	<b>Einzahlungen aus der Aufnahme von zur Kassenstärkung eingegangenen Geldverbindlichkeiten (Barvorlagen)</b>	<b>8.100,00</b>		
4130 <sup>1</sup>	Einzahlungen aus der Aufnahme von zur Kassenstärkung eingegangenen Geldverbindlichkeiten (Barvorlagen)	8.100,00		
<b>41</b>	<b>Summe Einzahlungen aus der nicht voranschlagswirksamen Gebarung</b>	<b>24.391.690,78</b>		
<b>421</b>	<b>Auszahlungen aus nicht voranschlagswirksamen Forderungen</b>	<b>14.844.458,99</b>		
4210	Auszahlungen aus nicht voranschlagswirksamen Forderungen	14.844.458,99		
<b>422</b>	<b>Auszahlungen aus nicht voranschlagswirksamen Verbindlichkeiten</b>	<b>9.060.651,63</b>		
4220	Auszahlungen aus nicht voranschlagswirksamen Verbindlichkeiten	9.060.651,63		
<b>423<sup>2</sup></b>	<b>Auszahlungen zur Tilgung von zur Kassenstärkung eingegangenen Geldverbindlichkeiten (Barvorlagen)</b>	<b>7.463,36</b>		
4230 <sup>2</sup>	Auszahlungen zur Tilgung von zur Kassenstärkung eingegangenen Geldverbindlichkeiten (Barvorlagen)	7.463,36		
<b>42</b>	<b>Summe Auszahlungen aus der nicht voranschlagswirksamen Gebarung</b>	<b>23.912.573,98</b>		
<b>SA6<sup>2</sup></b>	<b>Saldo (6) Geldfluss aus der nicht voranschlagswirksamen Gebarung (41 - 42)</b>	<b>479.116,80</b>		
<b>SA7<sup>2</sup></b>	<b>Saldo (7) Veränderung an Zahlungsmitteln (Saldo 5 + Saldo 6)</b>	<b>1.079.880,35</b>		

MVAG	Mittelverwendungs- und aufbringungsgruppen (1. und 2. Ebene)	RA 2025	VA 2025	RA - VA
<b>Verprobung</b>	<b>Veränderung der Summe der Zahlungsmittel (C - D) - (A - B)</b>	<b>1.079.880,35</b>		
<b>A</b>	<b>Anfangsbestand liquide Mittel (115 zum 31.12.2024)</b>	<b>941.897,64</b>		
<b>B</b>	<b>Anfangsbestand kurzfristige Finanzschulden aus überzogenen Konten bei Kreditinstituten (1511/UK 21 zum 31.12.2024)</b>	<b>0,00</b>		
<b>C</b>	<b>Endbestand liquide Mittel (115 zum 31.12.2025)</b>	<b>2.021.777,99</b>		
<b>D</b>	<b>Endbestand kurzfristige Finanzschulden aus überzogenen Konten bei Kreditinstituten (1511/UK 21 zum 31.12.2025)</b>	<b>0,00</b>		
	*) davon Zahlungsmittelreserven (1152 zum 31.12.2025)		150.911,11	

1) Die Summen der MVAG 413 und 423 ergeben am Jahresende nur dann null, sofern die zur Kassenstärkung eingegangenen Geldverbindlichkeiten (Barvorlagen) innerhalb desselben Finanzjahres getilgt wurden. Eine Differenz zw. Ein- und Auszahlungen (MVAG 4130 bzw. 4230) kann nur deshalb entstehen, weil eine Tilgung nicht innerhalb desselben Finanzjahres erfolgt ist. Die nicht innerhalb desselben Finanzjahres getilgten Kassenstärker sind als Finanzschulden auf die entsprechenden Konten bzw. Gruppen in der Vermögensrechnung umzubuchen.

2) Der Geldfluss aus der nicht voranschlagswirksamen Gebarung (SA6) und die Veränderung an Zahlungsmitteln (SA7) werden im Rechnungsabschluss in den Detailnachweisen und Bereichsbudgets nicht ausgewiesen, sondern nur auf Ebene des Gesamthaushalts.



Ergebnishaushalt Bereichsbudget 1. und 2. Ebene (Anlage 1a)



## Vertretungskörper und allgemeine Verwaltung (Gruppe 0)

MVAG	Mittelverwendungs- und aufbringungsgruppen (1. und 2. Ebene)	RA 2025	VA 2025	RA - VA
<b>211</b>	<b>Erträge aus der operativen Verwaltungstätigkeit</b>	<b>238.986,16</b>	<b>148.100,00</b>	<b>90.886,16</b>
2111	Erträge aus eigenen Abgaben			
2112	Erträge aus Ertragsanteilen			
2113	Erträge aus Gebühren			
2114	Erträge aus Leistungen	154.266,55	68.600,00	85.666,55
2115	Erträge aus Besitz und wirtschaftlicher Tätigkeit			
2116	Erträge aus Veräußerung und sonstige Erträge	28.665,58	34.000,00	-5.334,42
2117	Nicht finanzierungswirksame operative Erträge	56.054,03	45.500,00	10.554,03
<b>212</b>	<b>Erträge aus Transfers</b>	<b>122,04</b>	<b>100,00</b>	<b>22,04</b>
2121	Transferertrag von Trägern des öffentlichen Rechts			
2122	Transferertrag von Beteiligungen			
2123	Transferertrag von Unternehmen (mit Finanzunternehmen)			
2124	Transferertrag von Haushalten und Organisationen ohne Erwerbscharakter			
2125	Transferertrag vom Ausland			
2126	Investitions- und Tilgungszuschüsse zwischen Unternehmungen und Betrieben der Gebietskörperschaft und der Gebietskörperschaft			
2127	Nicht finanzierungswirksamer Transferertrag	122,04	100,00	22,04
<b>213</b>	<b>Finanzerträge</b>	<b>0,00</b>	<b>0,00</b>	<b>0,00</b>
2131	Erträge aus Zinsen			
2132	Erträge aus Zinsen aus derivativen Finanzinstrumenten mit und ohne Grundgeschäft			
2133	Erträge aus Gewinnentnahmen von marktbestimmten Betrieben			
2134	Sonstige Finanzerträge			
2135	Erträge aus Dividenden/Gewinnausschüttungen			
2136	Sonstige nicht finanzierungswirksame Finanzerträge			
<b>21</b>	<b>Summe Erträge</b>	<b>239.108,20</b>	<b>148.200,00</b>	<b>90.908,20</b>
<b>221</b>	<b>Personalaufwand</b>	<b>1.416.299,65</b>	<b>1.432.200,00</b>	<b>-15.900,35</b>
2211	Personalaufwand (Bezüge, Nebengebühren, Mehrleistungen)	1.116.098,75	1.131.600,00	-15.501,25
2212	Gesetzlicher und freiwilliger Sozialaufwand	277.943,12	280.800,00	-2.856,88
2213	Sonstiger Personalaufwand			
2214	Nicht finanzierungswirksamer Personalaufwand	22.257,78	19.800,00	2.457,78
<b>222</b>	<b>Sachaufwand</b>	<b>1.154.909,15</b>	<b>1.127.400,00</b>	<b>27.509,15</b>
2221	Gebrauchs- und Verbrauchsgüter, Handelswaren	37.457,25	48.600,00	-11.142,75
2222	Verwaltungs- und Betriebsaufwand	142.102,17	155.600,00	-13.497,83
2223	Leasing- und Mietaufwand	61.037,06	55.100,00	5.937,06
2224	Instandhaltung	8.673,78	19.300,00	-10.626,22
2225	Sonstiger Sachaufwand	760.816,19	776.400,00	-15.583,81
2226	Nicht finanzierungswirksamer Sachaufwand	144.822,70	72.400,00	72.422,70

## Vertretungskörper und allgemeine Verwaltung (Gruppe 0)

MVAG	Mittelverwendungs- und aufbringungsgruppen (1. und 2. Ebene)	RA 2025	VA 2025	RA - VA
<b>223</b>	<b>Transferaufwand</b>	<b>104.601,84</b>	<b>106.800,00</b>	<b>-2.198,16</b>
2231	Transferaufwand an Träger des öffentlichen Rechts	92.510,84	94.700,00	-2.189,16
2232	Transferaufwand an Beteiligungen			
2233	Transferaufwand an Unternehmen (mit Finanzunternehmen)			
2234	Transferaufwand an Haushalte und Organisationen ohne Erwerbscharakter	12.091,00	12.100,00	-9,00
2235	Transferaufwand an das Ausland			
2236	Investitions- und Tilgungszuschüsse zwischen Unternehmungen und Betrieben der Gebietskörperschaft und der Gebietskörperschaft			
2237	Nicht finanzierungswirksamer Transferaufwand			
<b>224</b>	<b>Finanzaufwand</b>	<b>0,00</b>	<b>0,00</b>	<b>0,00</b>
2241	Aufwendungen für Zinsen			
2242	Zinsen und sonstige Aufwendungen aus derivativen Finanzinstrumenten mit und ohne Grundgeschäft			
2243	Gewinnentnahmen von Unternehmungen und marktbestimmten Betrieben der Gebietskörperschaft (innerhalb der Gebietskörperschaft)			
2244	Sonstiger Finanzaufwand			
2245	Nicht finanzierungswirksamer Finanzaufwand			
<b>22</b>	<b>Summe Aufwendungen</b>	<b>2.675.810,64</b>	<b>2.666.400,00</b>	<b>9.410,64</b>
<b>SA0</b>	<b>Saldo (0) Nettoergebnis (21 - 22)</b>	<b>-2.436.702,44</b>	<b>-2.518.200,00</b>	<b>81.497,56</b>
<b>230</b>	<b>Entnahmen von Haushaltsrücklagen</b>	<b>0,00</b>	<b>0,00</b>	<b>0,00</b>
2301	Entnahmen von Haushaltsrücklagen			
<b>240</b>	<b>Zuweisungen an Haushaltsrücklagen</b>	<b>0,00</b>	<b>0,00</b>	<b>0,00</b>
2401	Zuweisungen an Haushaltsrücklagen			
<b>SA01</b>	<b>Saldo (01) Haushaltsrücklagen (230 - 240)</b>	<b>0,00</b>	<b>0,00</b>	<b>0,00</b>
<b>SA00</b>	<b>Saldo (00) Nettoergebnis nach Haushaltsrücklagen (Saldo 0 + Saldo 01)</b>	<b>-2.436.702,44</b>	<b>-2.518.200,00</b>	<b>81.497,56</b>

## Öffentliche Ordnung und Sicherheit (Gruppe 1)

MVAG	Mittelverwendungs- und aufbringungsgruppen (1. und 2. Ebene)	RA 2025	VA 2025	RA - VA
<b>211</b>	<b>Erträge aus der operativen Verwaltungstätigkeit</b>	<b>692,36</b>	<b>1.100,00</b>	<b>-407,64</b>
2111	Erträge aus eigenen Abgaben			
2112	Erträge aus Ertragsanteilen			
2113	Erträge aus Gebühren			
2114	Erträge aus Leistungen	522,76	800,00	-277,24
2115	Erträge aus Besitz und wirtschaftlicher Tätigkeit			
2116	Erträge aus Veräußerung und sonstige Erträge	169,60	300,00	-130,40
2117	Nicht finanzierungswirksame operative Erträge			
<b>212</b>	<b>Erträge aus Transfers</b>	<b>1.250,00</b>	<b>2.000,00</b>	<b>-750,00</b>
2121	Transferertrag von Trägern des öffentlichen Rechts		300,00	-300,00
2122	Transferertrag von Beteiligungen			
2123	Transferertrag von Unternehmen (mit Finanzunternehmen)			
2124	Transferertrag von Haushalten und Organisationen ohne Erwerbscharakter			
2125	Transferertrag vom Ausland			
2126	Investitions- und Tilgungszuschüsse zwischen Unternehmungen und Betrieben der Gebietskörperschaft und der Gebietskörperschaft			
2127	Nicht finanzierungswirksamer Transferertrag	1.250,00	1.700,00	-450,00
<b>213</b>	<b>Finanzerträge</b>	<b>0,00</b>	<b>0,00</b>	<b>0,00</b>
2131	Erträge aus Zinsen			
2132	Erträge aus Zinsen aus derivativen Finanzinstrumenten mit und ohne Grundgeschäft			
2133	Erträge aus Gewinnentnahmen von marktbestimmten Betrieben			
2134	Sonstige Finanzerträge			
2135	Erträge aus Dividenden/Gewinnausschüttungen			
2136	Sonstige nicht finanzierungswirksame Finanzerträge			
<b>21</b>	<b>Summe Erträge</b>	<b>1.942,36</b>	<b>3.100,00</b>	<b>-1.157,64</b>
<b>221</b>	<b>Personalaufwand</b>	<b>0,00</b>	<b>0,00</b>	<b>0,00</b>
2211	Personalaufwand (Bezüge, Nebengebühren, Mehrleistungen)			
2212	Gesetzlicher und freiwilliger Sozialaufwand			
2213	Sonstiger Personalaufwand			
2214	Nicht finanzierungswirksamer Personalaufwand			
<b>222</b>	<b>Sachaufwand</b>	<b>165.185,84</b>	<b>252.000,00</b>	<b>-86.814,16</b>
2221	Gebrauchs- und Verbrauchsgüter, Handelswaren			
2222	Verwaltungs- und Betriebsaufwand	38.083,51	43.700,00	-5.616,49
2223	Leasing- und Mietaufwand			
2224	Instandhaltung	7.929,29	10.500,00	-2.570,71
2225	Sonstiger Sachaufwand	11.544,05	11.900,00	-355,95
2226	Nicht finanzierungswirksamer Sachaufwand	107.628,99	185.900,00	-78.271,01

## Öffentliche Ordnung und Sicherheit (Gruppe 1)

MVAG	Mittelverwendungs- und aufbringungsgruppen (1. und 2. Ebene)	RA 2025	VA 2025	RA - VA
<b>223</b>	<b>Transferaufwand</b>	<b>15.803,21</b>	<b>20.000,00</b>	<b>-4.196,79</b>
2231	Transferaufwand an Träger des öffentlichen Rechts	15.803,21	20.000,00	-4.196,79
2232	Transferaufwand an Beteiligungen			
2233	Transferaufwand an Unternehmen (mit Finanzunternehmen)			
2234	Transferaufwand an Haushalte und Organisationen ohne Erwerbscharakter			
2235	Transferaufwand an das Ausland			
2236	Investitions- und Tilgungszuschüsse zwischen Unternehmungen und Betrieben der Gebietskörperschaft und der Gebietskörperschaft			
2237	Nicht finanzierungswirksamer Transferaufwand			
<b>224</b>	<b>Finanzaufwand</b>	<b>55,21</b>	<b>100,00</b>	<b>-44,79</b>
2241	Aufwendungen für Zinsen	55,21	100,00	-44,79
2242	Zinsen und sonstige Aufwendungen aus derivativen Finanzinstrumenten mit und ohne Grundgeschäft			
2243	Gewinnentnahmen von Unternehmungen und marktbestimmten Betrieben der Gebietskörperschaft (innerhalb der Gebietskörperschaft)			
2244	Sonstiger Finanzaufwand			
2245	Nicht finanzierungswirksamer Finanzaufwand			
<b>22</b>	<b>Summe Aufwendungen</b>	<b>181.044,26</b>	<b>272.100,00</b>	<b>-91.055,74</b>
<b>SA0</b>	<b>Saldo (0) Nettoergebnis (21 - 22)</b>	<b>-179.101,90</b>	<b>-269.000,00</b>	<b>89.898,10</b>
<b>230</b>	<b>Entnahmen von Haushaltsrücklagen</b>	<b>0,00</b>	<b>0,00</b>	<b>0,00</b>
2301	Entnahmen von Haushaltsrücklagen			
<b>240</b>	<b>Zuweisungen an Haushaltsrücklagen</b>	<b>0,00</b>	<b>0,00</b>	<b>0,00</b>
2401	Zuweisungen an Haushaltsrücklagen			
<b>SA01</b>	<b>Saldo (01) Haushaltsrücklagen (230 - 240)</b>	<b>0,00</b>	<b>0,00</b>	<b>0,00</b>
<b>SA00</b>	<b>Saldo (00) Nettoergebnis nach Haushaltsrücklagen (Saldo 0 + Saldo 01)</b>	<b>-179.101,90</b>	<b>-269.000,00</b>	<b>89.898,10</b>

## Unterricht, Erziehung, Sport und Wissenschaft (Gruppe 2)

MVAG	Mittelverwendungs- und aufbringungsgruppen (1. und 2. Ebene)	RA 2025	VA 2025	RA - VA
<b>211</b>	<b>Erträge aus der operativen Verwaltungstätigkeit</b>	<b>1.358.681,12</b>	<b>1.436.500,00</b>	<b>-77.818,88</b>
2111	Erträge aus eigenen Abgaben			
2112	Erträge aus Ertragsanteilen			
2113	Erträge aus Gebühren			
2114	Erträge aus Leistungen	612.883,63	583.900,00	28.983,63
2115	Erträge aus Besitz und wirtschaftlicher Tätigkeit	173.772,24	157.500,00	16.272,24
2116	Erträge aus Veräußerung und sonstige Erträge	557.245,76	689.000,00	-131.754,24
2117	Nicht finanzierungswirksame operative Erträge	14.779,49	6.100,00	8.679,49
<b>212</b>	<b>Erträge aus Transfers</b>	<b>1.067.521,82</b>	<b>1.121.800,00</b>	<b>-54.278,18</b>
2121	Transferertrag von Trägern des öffentlichen Rechts	958.175,26	1.021.100,00	-62.924,74
2122	Transferertrag von Beteiligungen			
2123	Transferertrag von Unternehmen (mit Finanzunternehmen)			
2124	Transferertrag von Haushalten und Organisationen ohne Erwerbscharakter			
2125	Transferertrag vom Ausland			
2126	Investitions- und Tilgungszuschüsse zwischen Unternehmungen und Betrieben der Gebietskörperschaft und der Gebietskörperschaft			
2127	Nicht finanzierungswirksamer Transferertrag	109.346,56	100.700,00	8.646,56
<b>213</b>	<b>Finanzerträge</b>	<b>0,00</b>	<b>0,00</b>	<b>0,00</b>
2131	Erträge aus Zinsen			
2132	Erträge aus Zinsen aus derivativen Finanzinstrumenten mit und ohne Grundgeschäft			
2133	Erträge aus Gewinnentnahmen von marktbestimmten Betrieben			
2134	Sonstige Finanzerträge			
2135	Erträge aus Dividenden/Gewinnausschüttungen			
2136	Sonstige nicht finanzierungswirksame Finanzerträge			
<b>21</b>	<b>Summe Erträge</b>	<b>2.426.202,94</b>	<b>2.558.300,00</b>	<b>-132.097,06</b>
<b>221</b>	<b>Personalaufwand</b>	<b>2.225.101,88</b>	<b>2.178.500,00</b>	<b>46.601,88</b>
2211	Personalaufwand (Bezüge, Nebengebühren, Mehrleistungen)	1.702.869,53	1.681.600,00	21.269,53
2212	Gesetzlicher und freiwilliger Sozialaufwand	476.933,45	476.600,00	333,45
2213	Sonstiger Personalaufwand			
2214	Nicht finanzierungswirksamer Personalaufwand	45.298,90	20.300,00	24.998,90
<b>222</b>	<b>Sachaufwand</b>	<b>1.772.220,95</b>	<b>1.733.300,00</b>	<b>38.920,95</b>
2221	Gebrauchs- und Verbrauchsgüter, Handelswaren	121.783,04	146.100,00	-24.316,96
2222	Verwaltungs- und Betriebsaufwand	277.009,77	286.200,00	-9.190,23
2223	Leasing- und Mietaufwand	4.986,70	5.000,00	-13,30
2224	Instandhaltung	183.045,12	213.700,00	-30.654,88
2225	Sonstiger Sachaufwand	407.300,94	399.800,00	7.500,94
2226	Nicht finanzierungswirksamer Sachaufwand	778.095,38	682.500,00	95.595,38

## Unterricht, Erziehung, Sport und Wissenschaft (Gruppe 2)

MVAG	Mittelverwendungs- und aufbringungsgruppen (1. und 2. Ebene)	RA 2025	VA 2025	RA - VA
<b>223</b>	<b>Transferaufwand</b>	<b>514.983,97</b>	<b>531.800,00</b>	<b>-16.816,03</b>
2231	Transferaufwand an Träger des öffentlichen Rechts	489.833,96	491.800,00	-1.966,04
2232	Transferaufwand an Beteiligungen			
2233	Transferaufwand an Unternehmen (mit Finanzunternehmen)			
2234	Transferaufwand an Haushalte und Organisationen ohne Erwerbscharakter	25.150,01	40.000,00	-14.849,99
2235	Transferaufwand an das Ausland			
2236	Investitions- und Tilgungszuschüsse zwischen Unternehmungen und Betrieben der Gebietskörperschaft und der Gebietskörperschaft			
2237	Nicht finanzierungswirksamer Transferaufwand			
<b>224</b>	<b>Finanzaufwand</b>	<b>182.546,32</b>	<b>183.000,00</b>	<b>-453,68</b>
2241	Aufwendungen für Zinsen	182.546,32	183.000,00	-453,68
2242	Zinsen und sonstige Aufwendungen aus derivativen Finanzinstrumenten mit und ohne Grundgeschäft			
2243	Gewinnentnahmen von Unternehmungen und marktbestimmten Betrieben der Gebietskörperschaft (innerhalb der Gebietskörperschaft)			
2244	Sonstiger Finanzaufwand			
2245	Nicht finanzierungswirksamer Finanzaufwand			
<b>22</b>	<b>Summe Aufwendungen</b>	<b>4.694.853,12</b>	<b>4.626.600,00</b>	<b>68.253,12</b>
<b>SA0</b>	<b>Saldo (0) Nettoergebnis (21 - 22)</b>	<b>-2.268.650,18</b>	<b>-2.068.300,00</b>	<b>-200.350,18</b>
<b>230</b>	<b>Entnahmen von Haushaltsrücklagen</b>	<b>0,00</b>	<b>0,00</b>	<b>0,00</b>
2301	Entnahmen von Haushaltsrücklagen			
<b>240</b>	<b>Zuweisungen an Haushaltsrücklagen</b>	<b>0,00</b>	<b>0,00</b>	<b>0,00</b>
2401	Zuweisungen an Haushaltsrücklagen			
<b>SA01</b>	<b>Saldo (01) Haushaltsrücklagen (230 - 240)</b>	<b>0,00</b>	<b>0,00</b>	<b>0,00</b>
<b>SA00</b>	<b>Saldo (00) Nettoergebnis nach Haushaltsrücklagen (Saldo 0 + Saldo 01)</b>	<b>-2.268.650,18</b>	<b>-2.068.300,00</b>	<b>-200.350,18</b>

## Kunst, Kultur und Kultus (Gruppe 3)

MVAG	Mittelverwendungs- und aufbringungsgruppen (1. und 2. Ebene)	RA 2025	VA 2025	RA - VA
<b>211</b>	<b>Erträge aus der operativen Verwaltungstätigkeit</b>	<b>715.642,55</b>	<b>694.200,00</b>	<b>21.442,55</b>
2111	Erträge aus eigenen Abgaben			
2112	Erträge aus Ertragsanteilen			
2113	Erträge aus Gebühren			
2114	Erträge aus Leistungen	632.540,92	637.000,00	-4.459,08
2115	Erträge aus Besitz und wirtschaftlicher Tätigkeit	17.759,00	14.400,00	3.359,00
2116	Erträge aus Veräußerung und sonstige Erträge	38.812,58	42.800,00	-3.987,42
2117	Nicht finanzierungswirksame operative Erträge	26.530,05		26.530,05
<b>212</b>	<b>Erträge aus Transfers</b>	<b>508.109,82</b>	<b>510.300,00</b>	<b>-2.190,18</b>
2121	Transferertrag von Trägern des öffentlichen Rechts	494.673,76	496.800,00	-2.126,24
2122	Transferertrag von Beteiligungen			
2123	Transferertrag von Unternehmen (mit Finanzunternehmen)			
2124	Transferertrag von Haushalten und Organisationen ohne Erwerbscharakter			
2125	Transferertrag vom Ausland			
2126	Investitions- und Tilgungszuschüsse zwischen Unternehmungen und Betrieben der Gebietskörperschaft und der Gebietskörperschaft			
2127	Nicht finanzierungswirksamer Transferertrag	13.436,06	13.500,00	-63,94
<b>213</b>	<b>Finanzerträge</b>	<b>0,00</b>	<b>0,00</b>	<b>0,00</b>
2131	Erträge aus Zinsen			
2132	Erträge aus Zinsen aus derivativen Finanzinstrumenten mit und ohne Grundgeschäft			
2133	Erträge aus Gewinnentnahmen von marktbestimmten Betrieben			
2134	Sonstige Finanzerträge			
2135	Erträge aus Dividenden/Gewinnausschüttungen			
2136	Sonstige nicht finanzierungswirksame Finanzerträge			
<b>21</b>	<b>Summe Erträge</b>	<b>1.223.752,37</b>	<b>1.204.500,00</b>	<b>19.252,37</b>
<b>221</b>	<b>Personalaufwand</b>	<b>1.460.036,56</b>	<b>1.541.600,00</b>	<b>-81.563,44</b>
2211	Personalaufwand (Bezüge, Nebengebühren, Mehrleistungen)	1.118.326,73	1.165.800,00	-47.473,27
2212	Gesetzlicher und freiwilliger Sozialaufwand	316.458,54	324.900,00	-8.441,46
2213	Sonstiger Personalaufwand			
2214	Nicht finanzierungswirksamer Personalaufwand	25.251,29	50.900,00	-25.648,71
<b>222</b>	<b>Sachaufwand</b>	<b>331.710,66</b>	<b>337.400,00</b>	<b>-5.689,34</b>
2221	Gebrauchs- und Verbrauchsgüter, Handelswaren	46.813,23	44.200,00	2.613,23
2222	Verwaltungs- und Betriebsaufwand	61.311,06	71.600,00	-10.288,94
2223	Leasing- und Mietaufwand			
2224	Instandhaltung	6.387,58	15.900,00	-9.512,42
2225	Sonstiger Sachaufwand	150.964,16	143.400,00	7.564,16
2226	Nicht finanzierungswirksamer Sachaufwand	66.234,63	62.300,00	3.934,63

**Kunst, Kultur und Kultus (Gruppe 3)**

MVAG	Mittelverwendungs- und aufbringungsgruppen (1. und 2. Ebene)	RA 2025	VA 2025	RA - VA
<b>223</b>	<b>Transferaufwand</b>	<b>232.141,84</b>	<b>235.800,00</b>	<b>-3.658,16</b>
2231	Transferaufwand an Träger des öffentlichen Rechts			
2232	Transferaufwand an Beteiligungen			
2233	Transferaufwand an Unternehmen (mit Finanzunternehmen)			
2234	Transferaufwand an Haushalte und Organisationen ohne Erwerbscharakter	232.141,84	235.800,00	-3.658,16
2235	Transferaufwand an das Ausland			
2236	Investitions- und Tilgungszuschüsse zwischen Unternehmungen und Betrieben der Gebietskörperschaft und der Gebietskörperschaft			
2237	Nicht finanzierungswirksamer Transferaufwand			
<b>224</b>	<b>Finanzaufwand</b>	<b>0,00</b>	<b>0,00</b>	<b>0,00</b>
2241	Aufwendungen für Zinsen			
2242	Zinsen und sonstige Aufwendungen aus derivativen Finanzinstrumenten mit und ohne Grundgeschäft			
2243	Gewinnentnahmen von Unternehmungen und marktbestimmten Betrieben der Gebietskörperschaft (innerhalb der Gebietskörperschaft)			
2244	Sonstiger Finanzaufwand			
2245	Nicht finanzierungswirksamer Finanzaufwand			
<b>22</b>	<b>Summe Aufwendungen</b>	<b>2.023.889,06</b>	<b>2.114.800,00</b>	<b>-90.910,94</b>
<b>SA0</b>	<b>Saldo (0) Nettoergebnis (21 - 22)</b>	<b>-800.136,69</b>	<b>-910.300,00</b>	<b>110.163,31</b>
<b>230</b>	<b>Entnahmen von Haushaltsrücklagen</b>	<b>0,00</b>	<b>0,00</b>	<b>0,00</b>
2301	Entnahmen von Haushaltsrücklagen			
<b>240</b>	<b>Zuweisungen an Haushaltsrücklagen</b>	<b>0,00</b>	<b>0,00</b>	<b>0,00</b>
2401	Zuweisungen an Haushaltsrücklagen			
<b>SA01</b>	<b>Saldo (01) Haushaltsrücklagen (230 - 240)</b>	<b>0,00</b>	<b>0,00</b>	<b>0,00</b>
<b>SA00</b>	<b>Saldo (00) Nettoergebnis nach Haushaltsrücklagen (Saldo 0 + Saldo 01)</b>	<b>-800.136,69</b>	<b>-910.300,00</b>	<b>110.163,31</b>

**Soziale Wohlfahrt und Wohnbauförderung (Gruppe 4)**

MVAG	Mittelverwendungs- und aufbringungsgruppen (1. und 2. Ebene)	RA 2025	VA 2025	RA - VA
<b>211</b>	<b>Erträge aus der operativen Verwaltungstätigkeit</b>	<b>87,30</b>	<b>0,00</b>	<b>87,30</b>
2111	Erträge aus eigenen Abgaben			
2112	Erträge aus Ertragsanteilen			
2113	Erträge aus Gebühren			
2114	Erträge aus Leistungen			
2115	Erträge aus Besitz und wirtschaftlicher Tätigkeit			
2116	Erträge aus Veräußerung und sonstige Erträge	87,30		87,30
2117	Nicht finanzierungswirksame operative Erträge			
<b>212</b>	<b>Erträge aus Transfers</b>	<b>302.167,29</b>	<b>302.200,00</b>	<b>-32,71</b>
2121	Transferertrag von Trägern des öffentlichen Rechts	302.167,29	302.200,00	-32,71
2122	Transferertrag von Beteiligungen			
2123	Transferertrag von Unternehmen (mit Finanzunternehmen)			
2124	Transferertrag von Haushalten und Organisationen ohne Erwerbscharakter			
2125	Transferertrag vom Ausland			
2126	Investitions- und Tilgungszuschüsse zwischen Unternehmungen und Betrieben der Gebietskörperschaft und der Gebietskörperschaft			
2127	Nicht finanzierungswirksamer Transferertrag			
<b>213</b>	<b>Finanzerträge</b>	<b>0,00</b>	<b>0,00</b>	<b>0,00</b>
2131	Erträge aus Zinsen			
2132	Erträge aus Zinsen aus derivativen Finanzinstrumenten mit und ohne Grundgeschäft			
2133	Erträge aus Gewinnentnahmen von marktbestimmten Betrieben			
2134	Sonstige Finanzerträge			
2135	Erträge aus Dividenden/Gewinnausschüttungen			
2136	Sonstige nicht finanzierungswirksame Finanzerträge			
<b>21</b>	<b>Summe Erträge</b>	<b>302.254,59</b>	<b>302.200,00</b>	<b>54,59</b>
<b>221</b>	<b>Personalaufwand</b>	<b>0,00</b>	<b>0,00</b>	<b>0,00</b>
2211	Personalaufwand (Bezüge, Nebengebühren, Mehrleistungen)			
2212	Gesetzlicher und freiwilliger Sozialaufwand			
2213	Sonstiger Personalaufwand			
2214	Nicht finanzierungswirksamer Personalaufwand			
<b>222</b>	<b>Sachaufwand</b>	<b>4.719,59</b>	<b>4.800,00</b>	<b>-80,41</b>
2221	Gebrauchs- und Verbrauchsgüter, Handelswaren			
2222	Verwaltungs- und Betriebsaufwand			
2223	Leasing- und Mietaufwand			
2224	Instandhaltung			
2225	Sonstiger Sachaufwand	1.209,65	1.300,00	-90,35
2226	Nicht finanzierungswirksamer Sachaufwand	3.509,94	3.500,00	9,94

**Soziale Wohlfahrt und Wohnbauförderung (Gruppe 4)**

MVAG	Mittelverwendungs- und aufbringungsgruppen (1. und 2. Ebene)	RA 2025	VA 2025	RA - VA
<b>223</b>	<b>Transferaufwand</b>	<b>2.822.454,84</b>	<b>2.847.800,00</b>	<b>-25.345,16</b>
2231	Transferaufwand an Träger des öffentlichen Rechts	2.632.503,96	2.632.600,00	-96,04
2232	Transferaufwand an Beteiligungen			
2233	Transferaufwand an Unternehmen (mit Finanzunternehmen)			
2234	Transferaufwand an Haushalte und Organisationen ohne Erwerbscharakter	189.950,88	215.200,00	-25.249,12
2235	Transferaufwand an das Ausland			
2236	Investitions- und Tilgungszuschüsse zwischen Unternehmungen und Betrieben der Gebietskörperschaft und der Gebietskörperschaft			
2237	Nicht finanzierungswirksamer Transferaufwand			
<b>224</b>	<b>Finanzaufwand</b>	<b>527,29</b>	<b>500,00</b>	<b>27,29</b>
2241	Aufwendungen für Zinsen	527,29	500,00	27,29
2242	Zinsen und sonstige Aufwendungen aus derivativen Finanzinstrumenten mit und ohne Grundgeschäft			
2243	Gewinnentnahmen von Unternehmungen und marktbestimmten Betrieben der Gebietskörperschaft (innerhalb der Gebietskörperschaft)			
2244	Sonstiger Finanzaufwand			
2245	Nicht finanzierungswirksamer Finanzaufwand			
<b>22</b>	<b>Summe Aufwendungen</b>	<b>2.827.701,72</b>	<b>2.853.100,00</b>	<b>-25.398,28</b>
<b>SA0</b>	<b>Saldo (0) Nettoergebnis (21 - 22)</b>	<b>-2.525.447,13</b>	<b>-2.550.900,00</b>	<b>25.452,87</b>
<b>230</b>	<b>Entnahmen von Haushaltsrücklagen</b>	<b>0,00</b>	<b>0,00</b>	<b>0,00</b>
2301	Entnahmen von Haushaltsrücklagen			
<b>240</b>	<b>Zuweisungen an Haushaltsrücklagen</b>	<b>0,00</b>	<b>0,00</b>	<b>0,00</b>
2401	Zuweisungen an Haushaltsrücklagen			
<b>SA01</b>	<b>Saldo (01) Haushaltsrücklagen (230 - 240)</b>	<b>0,00</b>	<b>0,00</b>	<b>0,00</b>
<b>SA00</b>	<b>Saldo (00) Nettoergebnis nach Haushaltsrücklagen (Saldo 0 + Saldo 01)</b>	<b>-2.525.447,13</b>	<b>-2.550.900,00</b>	<b>25.452,87</b>

## Gesundheit (Gruppe 5)

MVAG	Mittelverwendungs- und aufbringungsgruppen (1. und 2. Ebene)	RA 2025	VA 2025	RA - VA
<b>211</b>	<b>Erträge aus der operativen Verwaltungstätigkeit</b>	<b>59.527,25</b>	<b>64.900,00</b>	<b>-5.372,75</b>
2111	Erträge aus eigenen Abgaben			
2112	Erträge aus Ertragsanteilen			
2113	Erträge aus Gebühren			
2114	Erträge aus Leistungen		300,00	-300,00
2115	Erträge aus Besitz und wirtschaftlicher Tätigkeit	460,82	500,00	-39,18
2116	Erträge aus Veräußerung und sonstige Erträge	59.066,43	64.100,00	-5.033,57
2117	Nicht finanzierungswirksame operative Erträge			
<b>212</b>	<b>Erträge aus Transfers</b>	<b>33.253,12</b>	<b>33.300,00</b>	<b>-46,88</b>
2121	Transferertrag von Trägern des öffentlichen Rechts	33.253,12	33.300,00	-46,88
2122	Transferertrag von Beteiligungen			
2123	Transferertrag von Unternehmen (mit Finanzunternehmen)			
2124	Transferertrag von Haushalten und Organisationen ohne Erwerbscharakter			
2125	Transferertrag vom Ausland			
2126	Investitions- und Tilgungszuschüsse zwischen Unternehmungen und Betrieben der Gebietskörperschaft und der Gebietskörperschaft			
2127	Nicht finanzierungswirksamer Transferertrag			
<b>213</b>	<b>Finanzerträge</b>	<b>0,00</b>	<b>0,00</b>	<b>0,00</b>
2131	Erträge aus Zinsen			
2132	Erträge aus Zinsen aus derivativen Finanzinstrumenten mit und ohne Grundgeschäft			
2133	Erträge aus Gewinnentnahmen von marktbestimmten Betrieben			
2134	Sonstige Finanzerträge			
2135	Erträge aus Dividenden/Gewinnausschüttungen			
2136	Sonstige nicht finanzierungswirksame Finanzerträge			
<b>21</b>	<b>Summe Erträge</b>	<b>92.780,37</b>	<b>98.200,00</b>	<b>-5.419,63</b>
<b>221</b>	<b>Personalaufwand</b>	<b>10.286,14</b>	<b>10.400,00</b>	<b>-113,86</b>
2211	Personalaufwand (Bezüge, Nebengebühren, Mehrleistungen)	10.256,00	10.300,00	-44,00
2212	Gesetzlicher und freiwilliger Sozialaufwand	30,14	100,00	-69,86
2213	Sonstiger Personalaufwand			
2214	Nicht finanzierungswirksamer Personalaufwand			
<b>222</b>	<b>Sachaufwand</b>	<b>246.029,94</b>	<b>249.400,00</b>	<b>-3.370,06</b>
2221	Gebrauchs- und Verbrauchsgüter, Handelswaren		500,00	-500,00
2222	Verwaltungs- und Betriebsaufwand	206,04	300,00	-93,96
2223	Leasing- und Mietaufwand			
2224	Instandhaltung			
2225	Sonstiger Sachaufwand	245.164,30	247.900,00	-2.735,70
2226	Nicht finanzierungswirksamer Sachaufwand	659,60	700,00	-40,40

**Gesundheit (Gruppe 5)**

MVAG	Mittelverwendungs- und aufbringungsgruppen (1. und 2. Ebene)	RA 2025	VA 2025	RA - VA
<b>223</b>	<b>Transferaufwand</b>	<b>2.958.168,98</b>	<b>2.958.700,00</b>	<b>-531,02</b>
2231	Transferaufwand an Träger des öffentlichen Rechts	2.956.234,79	2.956.500,00	-265,21
2232	Transferaufwand an Beteiligungen			
2233	Transferaufwand an Unternehmen (mit Finanzunternehmen)			
2234	Transferaufwand an Haushalte und Organisationen ohne Erwerbscharakter	1.934,19	2.200,00	-265,81
2235	Transferaufwand an das Ausland			
2236	Investitions- und Tilgungszuschüsse zwischen Unternehmungen und Betrieben der Gebietskörperschaft und der Gebietskörperschaft			
2237	Nicht finanzierungswirksamer Transferaufwand			
<b>224</b>	<b>Finanzaufwand</b>	<b>0,00</b>	<b>0,00</b>	<b>0,00</b>
2241	Aufwendungen für Zinsen			
2242	Zinsen und sonstige Aufwendungen aus derivativen Finanzinstrumenten mit und ohne Grundgeschäft			
2243	Gewinnentnahmen von Unternehmungen und marktbestimmten Betrieben der Gebietskörperschaft (innerhalb der Gebietskörperschaft)			
2244	Sonstiger Finanzaufwand			
2245	Nicht finanzierungswirksamer Finanzaufwand			
<b>22</b>	<b>Summe Aufwendungen</b>	<b>3.214.485,06</b>	<b>3.218.500,00</b>	<b>-4.014,94</b>
<b>SA0</b>	<b>Saldo (0) Nettoergebnis (21 - 22)</b>	<b>-3.121.704,69</b>	<b>-3.120.300,00</b>	<b>-1.404,69</b>
<b>230</b>	<b>Entnahmen von Haushaltsrücklagen</b>	<b>0,00</b>	<b>0,00</b>	<b>0,00</b>
2301	Entnahmen von Haushaltsrücklagen			
<b>240</b>	<b>Zuweisungen an Haushaltsrücklagen</b>	<b>0,00</b>	<b>0,00</b>	<b>0,00</b>
2401	Zuweisungen an Haushaltsrücklagen			
<b>SA01</b>	<b>Saldo (01) Haushaltsrücklagen (230 - 240)</b>	<b>0,00</b>	<b>0,00</b>	<b>0,00</b>
<b>SA00</b>	<b>Saldo (00) Nettoergebnis nach Haushaltsrücklagen (Saldo 0 + Saldo 01)</b>	<b>-3.121.704,69</b>	<b>-3.120.300,00</b>	<b>-1.404,69</b>

## Straßen- und Wasserbau, Verkehr (Gruppe 6)

MVAG	Mittelverwendungs- und aufbringungsgruppen (1. und 2. Ebene)	RA 2025	VA 2025	RA - VA
<b>211</b>	<b>Erträge aus der operativen Verwaltungstätigkeit</b>	<b>76.719,16</b>	<b>139.600,00</b>	<b>-62.880,84</b>
2111	Erträge aus eigenen Abgaben			
2112	Erträge aus Ertragsanteilen			
2113	Erträge aus Gebühren			
2114	Erträge aus Leistungen	4.458,66	4.500,00	-41,34
2115	Erträge aus Besitz und wirtschaftlicher Tätigkeit	960,00	700,00	260,00
2116	Erträge aus Veräußerung und sonstige Erträge	71.300,50	134.400,00	-63.099,50
2117	Nicht finanzierungswirksame operative Erträge			
<b>212</b>	<b>Erträge aus Transfers</b>	<b>238.474,35</b>	<b>245.300,00</b>	<b>-6.825,65</b>
2121	Transferertrag von Trägern des öffentlichen Rechts	118.197,30	118.200,00	-2,70
2122	Transferertrag von Beteiligungen			
2123	Transferertrag von Unternehmen (mit Finanzunternehmen)			
2124	Transferertrag von Haushalten und Organisationen ohne Erwerbscharakter	90.690,87	98.000,00	-7.309,13
2125	Transferertrag vom Ausland			
2126	Investitions- und Tilgungszuschüsse zwischen Unternehmungen und Betrieben der Gebietskörperschaft und der Gebietskörperschaft			
2127	Nicht finanzierungswirksamer Transferertrag	29.586,18	29.100,00	486,18
<b>213</b>	<b>Finanzerträge</b>	<b>0,00</b>	<b>0,00</b>	<b>0,00</b>
2131	Erträge aus Zinsen			
2132	Erträge aus Zinsen aus derivativen Finanzinstrumenten mit und ohne Grundgeschäft			
2133	Erträge aus Gewinnentnahmen von marktbestimmten Betrieben			
2134	Sonstige Finanzerträge			
2135	Erträge aus Dividenden/Gewinnausschüttungen			
2136	Sonstige nicht finanzierungswirksame Finanzerträge			
<b>21</b>	<b>Summe Erträge</b>	<b>315.193,51</b>	<b>384.900,00</b>	<b>-69.706,49</b>
<b>221</b>	<b>Personalaufwand</b>	<b>0,00</b>	<b>0,00</b>	<b>0,00</b>
2211	Personalaufwand (Bezüge, Nebengebühren, Mehrleistungen)			
2212	Gesetzlicher und freiwilliger Sozialaufwand			
2213	Sonstiger Personalaufwand			
2214	Nicht finanzierungswirksamer Personalaufwand			
<b>222</b>	<b>Sachaufwand</b>	<b>1.104.025,88</b>	<b>1.052.000,00</b>	<b>52.025,88</b>
2221	Gebrauchs- und Verbrauchsgüter, Handelswaren	63.068,67	73.000,00	-9.931,33
2222	Verwaltungs- und Betriebsaufwand	280,52	300,00	-19,48
2223	Leasing- und Mietaufwand	3.093,78	3.100,00	-6,22
2224	Instandhaltung	297.915,82	209.900,00	88.015,82
2225	Sonstiger Sachaufwand	86.885,80	126.000,00	-39.114,20
2226	Nicht finanzierungswirksamer Sachaufwand	652.781,29	639.700,00	13.081,29

## Straßen- und Wasserbau, Verkehr (Gruppe 6)

MVAG	Mittelverwendungs- und aufbringungsgruppen (1. und 2. Ebene)	RA 2025	VA 2025	RA - VA
<b>223</b>	<b>Transferaufwand</b>	<b>23.611,00</b>	<b>23.700,00</b>	<b>-89,00</b>
2231	Transferaufwand an Träger des öffentlichen Rechts			
2232	Transferaufwand an Beteiligungen			
2233	Transferaufwand an Unternehmen (mit Finanzunternehmen)	23.611,00	23.700,00	-89,00
2234	Transferaufwand an Haushalte und Organisationen ohne Erwerbscharakter			
2235	Transferaufwand an das Ausland			
2236	Investitions- und Tilgungszuschüsse zwischen Unternehmungen und Betrieben der Gebietskörperschaft und der Gebietskörperschaft			
2237	Nicht finanzierungswirksamer Transferaufwand			
<b>224</b>	<b>Finanzaufwand</b>	<b>18.919,68</b>	<b>19.200,00</b>	<b>-280,32</b>
2241	Aufwendungen für Zinsen	18.919,68	19.200,00	-280,32
2242	Zinsen und sonstige Aufwendungen aus derivativen Finanzinstrumenten mit und ohne Grundgeschäft			
2243	Gewinnentnahmen von Unternehmungen und marktbestimmten Betrieben der Gebietskörperschaft (innerhalb der Gebietskörperschaft)			
2244	Sonstiger Finanzaufwand			
2245	Nicht finanzierungswirksamer Finanzaufwand			
<b>22</b>	<b>Summe Aufwendungen</b>	<b>1.146.556,56</b>	<b>1.094.900,00</b>	<b>51.656,56</b>
<b>SA0</b>	<b>Saldo (0) Nettoergebnis (21 - 22)</b>	<b>-831.363,05</b>	<b>-710.000,00</b>	<b>-121.363,05</b>
<b>230</b>	<b>Entnahmen von Haushaltsrücklagen</b>	<b>0,00</b>	<b>0,00</b>	<b>0,00</b>
2301	Entnahmen von Haushaltsrücklagen			
<b>240</b>	<b>Zuweisungen an Haushaltsrücklagen</b>	<b>0,00</b>	<b>0,00</b>	<b>0,00</b>
2401	Zuweisungen an Haushaltsrücklagen			
<b>SA01</b>	<b>Saldo (01) Haushaltsrücklagen (230 - 240)</b>	<b>0,00</b>	<b>0,00</b>	<b>0,00</b>
<b>SA00</b>	<b>Saldo (00) Nettoergebnis nach Haushaltsrücklagen (Saldo 0 + Saldo 01)</b>	<b>-831.363,05</b>	<b>-710.000,00</b>	<b>-121.363,05</b>

## Wirtschaftsförderung (Gruppe 7)

MVAG	Mittelverwendungs- und aufbringungsgruppen (1. und 2. Ebene)	RA 2025	VA 2025	RA - VA
<b>211</b>	<b>Erträge aus der operativen Verwaltungstätigkeit</b>	<b>40.053,60</b>	<b>42.400,00</b>	<b>-2.346,40</b>
2111	Erträge aus eigenen Abgaben			
2112	Erträge aus Ertragsanteilen			
2113	Erträge aus Gebühren			
2114	Erträge aus Leistungen			
2115	Erträge aus Besitz und wirtschaftlicher Tätigkeit			
2116	Erträge aus Veräußerung und sonstige Erträge	40.053,60	42.400,00	-2.346,40
2117	Nicht finanzierungswirksame operative Erträge			
<b>212</b>	<b>Erträge aus Transfers</b>	<b>13.326,56</b>	<b>10.800,00</b>	<b>2.526,56</b>
2121	Transferertrag von Trägern des öffentlichen Rechts	5.039,08	2.500,00	2.539,08
2122	Transferertrag von Beteiligungen			
2123	Transferertrag von Unternehmen (mit Finanzunternehmen)	1.527,62	1.600,00	-72,38
2124	Transferertrag von Haushalten und Organisationen ohne Erwerbscharakter			
2125	Transferertrag vom Ausland			
2126	Investitions- und Tilgungszuschüsse zwischen Unternehmungen und Betrieben der Gebietskörperschaft und der Gebietskörperschaft			
2127	Nicht finanzierungswirksamer Transferertrag	6.759,86	6.700,00	59,86
<b>213</b>	<b>Finanzerträge</b>	<b>0,00</b>	<b>0,00</b>	<b>0,00</b>
2131	Erträge aus Zinsen			
2132	Erträge aus Zinsen aus derivativen Finanzinstrumenten mit und ohne Grundgeschäft			
2133	Erträge aus Gewinnentnahmen von marktbestimmten Betrieben			
2134	Sonstige Finanzerträge			
2135	Erträge aus Dividenden/Gewinnausschüttungen			
2136	Sonstige nicht finanzierungswirksame Finanzerträge			
<b>21</b>	<b>Summe Erträge</b>	<b>53.380,16</b>	<b>53.200,00</b>	<b>180,16</b>
<b>221</b>	<b>Personalaufwand</b>	<b>0,00</b>	<b>0,00</b>	<b>0,00</b>
2211	Personalaufwand (Bezüge, Nebengebühren, Mehrleistungen)			
2212	Gesetzlicher und freiwilliger Sozialaufwand			
2213	Sonstiger Personalaufwand			
2214	Nicht finanzierungswirksamer Personalaufwand			
<b>222</b>	<b>Sachaufwand</b>	<b>595.438,77</b>	<b>603.600,00</b>	<b>-8.161,23</b>
2221	Gebrauchs- und Verbrauchsgüter, Handelswaren			
2222	Verwaltungs- und Betriebsaufwand	350,00	400,00	-50,00
2223	Leasing- und Mietaufwand	8.845,46	8.900,00	-54,54
2224	Instandhaltung	18.156,65	20.000,00	-1.843,35
2225	Sonstiger Sachaufwand	63.350,31	70.200,00	-6.849,69
2226	Nicht finanzierungswirksamer Sachaufwand	504.736,35	504.100,00	636,35

## Wirtschaftsförderung (Gruppe 7)

MVAG	Mittelverwendungs- und aufbringungsgruppen (1. und 2. Ebene)	RA 2025	VA 2025	RA - VA
<b>223</b>	<b>Transferaufwand</b>	<b>40.256,54</b>	<b>51.800,00</b>	<b>-11.543,46</b>
2231	Transferaufwand an Träger des öffentlichen Rechts			
2232	Transferaufwand an Beteiligungen			
2233	Transferaufwand an Unternehmen (mit Finanzunternehmen)	35.627,15	38.300,00	-2.672,85
2234	Transferaufwand an Haushalte und Organisationen ohne Erwerbscharakter	4.629,39	13.500,00	-8.870,61
2235	Transferaufwand an das Ausland			
2236	Investitions- und Tilgungszuschüsse zwischen Unternehmungen und Betrieben der Gebietskörperschaft und der Gebietskörperschaft			
2237	Nicht finanzierungswirksamer Transferaufwand			
<b>224</b>	<b>Finanzaufwand</b>	<b>0,00</b>	<b>0,00</b>	<b>0,00</b>
2241	Aufwendungen für Zinsen			
2242	Zinsen und sonstige Aufwendungen aus derivativen Finanzinstrumenten mit und ohne Grundgeschäft			
2243	Gewinnentnahmen von Unternehmungen und marktbestimmten Betrieben der Gebietskörperschaft (innerhalb der Gebietskörperschaft)			
2244	Sonstiger Finanzaufwand			
2245	Nicht finanzierungswirksamer Finanzaufwand			
<b>22</b>	<b>Summe Aufwendungen</b>	<b>635.695,31</b>	<b>655.400,00</b>	<b>-19.704,69</b>
<b>SA0</b>	<b>Saldo (0) Nettoergebnis (21 - 22)</b>	<b>-582.315,15</b>	<b>-602.200,00</b>	<b>19.884,85</b>
<b>230</b>	<b>Entnahmen von Haushaltsrücklagen</b>	<b>0,00</b>	<b>0,00</b>	<b>0,00</b>
2301	Entnahmen von Haushaltsrücklagen			
<b>240</b>	<b>Zuweisungen an Haushaltsrücklagen</b>	<b>0,00</b>	<b>0,00</b>	<b>0,00</b>
2401	Zuweisungen an Haushaltsrücklagen			
<b>SA01</b>	<b>Saldo (01) Haushaltsrücklagen (230 - 240)</b>	<b>0,00</b>	<b>0,00</b>	<b>0,00</b>
<b>SA00</b>	<b>Saldo (00) Nettoergebnis nach Haushaltsrücklagen (Saldo 0 + Saldo 01)</b>	<b>-582.315,15</b>	<b>-602.200,00</b>	<b>19.884,85</b>

## Dienstleistungen (Gruppe 8)

MVAG	Mittelverwendungs- und aufbringungsgruppen (1. und 2. Ebene)	RA 2025	VA 2025	RA - VA
<b>211</b>	<b>Erträge aus der operativen Verwaltungstätigkeit</b>	<b>4.552.969,59</b>	<b>4.701.400,00</b>	<b>-148.430,41</b>
2111	Erträge aus eigenen Abgaben			
2112	Erträge aus Ertragsanteilen			
2113	Erträge aus Gebühren	3.394.684,96	3.492.000,00	-97.315,04
2114	Erträge aus Leistungen	643.201,41	591.800,00	51.401,41
2115	Erträge aus Besitz und wirtschaftlicher Tätigkeit	346.517,61	345.300,00	1.217,61
2116	Erträge aus Veräußerung und sonstige Erträge	139.409,48	265.500,00	-126.090,52
2117	Nicht finanzierungswirksame operative Erträge	29.156,13	6.800,00	22.356,13
<b>212</b>	<b>Erträge aus Transfers</b>	<b>563.427,31</b>	<b>498.700,00</b>	<b>64.727,31</b>
2121	Transferertrag von Trägern des öffentlichen Rechts	408.595,06	353.900,00	54.695,06
2122	Transferertrag von Beteiligungen			
2123	Transferertrag von Unternehmen (mit Finanzunternehmen)			
2124	Transferertrag von Haushalten und Organisationen ohne Erwerbscharakter			
2125	Transferertrag vom Ausland			
2126	Investitions- und Tilgungszuschüsse zwischen Unternehmungen und Betrieben der Gebietskörperschaft und der Gebietskörperschaft			
2127	Nicht finanzierungswirksamer Transferertrag	154.832,25	144.800,00	10.032,25
<b>213</b>	<b>Finanzerträge</b>	<b>0,00</b>	<b>0,00</b>	<b>0,00</b>
2131	Erträge aus Zinsen			
2132	Erträge aus Zinsen aus derivativen Finanzinstrumenten mit und ohne Grundgeschäft			
2133	Erträge aus Gewinnentnahmen von marktbestimmten Betrieben			
2134	Sonstige Finanzerträge			
2135	Erträge aus Dividenden/Gewinnausschüttungen			
2136	Sonstige nicht finanzierungswirksame Finanzerträge			
<b>21</b>	<b>Summe Erträge</b>	<b>5.116.396,90</b>	<b>5.200.100,00</b>	<b>-83.703,10</b>
<b>221</b>	<b>Personalaufwand</b>	<b>2.018.242,46</b>	<b>2.094.500,00</b>	<b>-76.257,54</b>
2211	Personalaufwand (Bezüge, Nebengebühren, Mehrleistungen)	1.606.701,76	1.662.800,00	-56.098,24
2212	Gesetzlicher und freiwilliger Sozialaufwand	402.267,64	414.700,00	-12.432,36
2213	Sonstiger Personalaufwand			
2214	Nicht finanzierungswirksamer Personalaufwand	9.273,06	17.000,00	-7.726,94
<b>222</b>	<b>Sachaufwand</b>	<b>2.579.785,84</b>	<b>2.564.900,00</b>	<b>14.885,84</b>
2221	Gebrauchs- und Verbrauchsgüter, Handelswaren	62.987,68	92.200,00	-29.212,32
2222	Verwaltungs- und Betriebsaufwand	396.561,44	503.800,00	-107.238,56
2223	Leasing- und Mietaufwand	176.269,28	180.400,00	-4.130,72
2224	Instandhaltung	317.339,33	371.500,00	-54.160,67
2225	Sonstiger Sachaufwand	779.359,91	712.000,00	67.359,91
2226	Nicht finanzierungswirksamer Sachaufwand	847.268,20	705.000,00	142.268,20

## Dienstleistungen (Gruppe 8)

MVAG	Mittelverwendungs- und aufbringungsgruppen (1. und 2. Ebene)	RA 2025	VA 2025	RA - VA
<b>223</b>	<b>Transferaufwand</b>	<b>1.373.917,80</b>	<b>1.356.500,00</b>	<b>17.417,80</b>
2231	Transferaufwand an Träger des öffentlichen Rechts	581.456,88	564.000,00	17.456,88
2232	Transferaufwand an Beteiligungen			
2233	Transferaufwand an Unternehmen (mit Finanzunternehmen)	792.460,92	792.500,00	-39,08
2234	Transferaufwand an Haushalte und Organisationen ohne Erwerbscharakter			
2235	Transferaufwand an das Ausland			
2236	Investitions- und Tilgungszuschüsse zwischen Unternehmungen und Betrieben der Gebietskörperschaft und der Gebietskörperschaft			
2237	Nicht finanzierungswirksamer Transferaufwand			
<b>224</b>	<b>Finanzaufwand</b>	<b>192.296,71</b>	<b>194.200,00</b>	<b>-1.903,29</b>
2241	Aufwendungen für Zinsen	192.296,71	194.200,00	-1.903,29
2242	Zinsen und sonstige Aufwendungen aus derivativen Finanzinstrumenten mit und ohne Grundgeschäft			
2243	Gewinnentnahmen von Unternehmungen und marktbestimmten Betrieben der Gebietskörperschaft (innerhalb der Gebietskörperschaft)			
2244	Sonstiger Finanzaufwand			
2245	Nicht finanzierungswirksamer Finanzaufwand			
<b>22</b>	<b>Summe Aufwendungen</b>	<b>6.164.242,81</b>	<b>6.210.100,00</b>	<b>-45.857,19</b>
<b>SA0</b>	<b>Saldo (0) Nettoergebnis (21 - 22)</b>	<b>-1.047.845,91</b>	<b>-1.010.000,00</b>	<b>-37.845,91</b>
<b>230</b>	<b>Entnahmen von Haushaltsrücklagen</b>	<b>0,00</b>	<b>0,00</b>	<b>0,00</b>
2301	Entnahmen von Haushaltsrücklagen			
<b>240</b>	<b>Zuweisungen an Haushaltsrücklagen</b>	<b>0,00</b>	<b>0,00</b>	<b>0,00</b>
2401	Zuweisungen an Haushaltsrücklagen			
<b>SA01</b>	<b>Saldo (01) Haushaltsrücklagen (230 - 240)</b>	<b>0,00</b>	<b>0,00</b>	<b>0,00</b>
<b>SA00</b>	<b>Saldo (00) Nettoergebnis nach Haushaltsrücklagen (Saldo 0 + Saldo 01)</b>	<b>-1.047.845,91</b>	<b>-1.010.000,00</b>	<b>-37.845,91</b>

## Finanzwirtschaft (Gruppe 9)

MVAG	Mittelverwendungs- und aufbringungsgruppen (1. und 2. Ebene)	RA 2025	VA 2025	RA - VA
<b>211</b>	<b>Erträge aus der operativen Verwaltungstätigkeit</b>	<b>15.377.774,44</b>	<b>15.239.000,00</b>	<b>138.774,44</b>
2111	Erträge aus eigenen Abgaben	7.552.290,61	7.498.800,00	53.490,61
2112	Erträge aus Ertragsanteilen	7.648.211,09	7.570.000,00	78.211,09
2113	Erträge aus Gebühren			
2114	Erträge aus Leistungen	14.940,58	3.100,00	11.840,58
2115	Erträge aus Besitz und wirtschaftlicher Tätigkeit			
2116	Erträge aus Veräußerung und sonstige Erträge	141.711,08	136.100,00	5.611,08
2117	Nicht finanzierungswirksame operative Erträge	20.621,08	31.000,00	-10.378,92
<b>212</b>	<b>Erträge aus Transfers</b>	<b>370.321,88</b>	<b>333.900,00</b>	<b>36.421,88</b>
2121	Transferertrag von Trägern des öffentlichen Rechts	370.321,88	333.900,00	36.421,88
2122	Transferertrag von Beteiligungen			
2123	Transferertrag von Unternehmen (mit Finanzunternehmen)			
2124	Transferertrag von Haushalten und Organisationen ohne Erwerbscharakter			
2125	Transferertrag vom Ausland			
2126	Investitions- und Tilgungszuschüsse zwischen Unternehmungen und Betrieben der Gebietskörperschaft und der Gebietskörperschaft			
2127	Nicht finanzierungswirksamer Transferertrag			
<b>213</b>	<b>Finanzerträge</b>	<b>3.680,61</b>	<b>2.100,00</b>	<b>1.580,61</b>
2131	Erträge aus Zinsen	46,97	100,00	-53,03
2132	Erträge aus Zinsen aus derivativen Finanzinstrumenten mit und ohne Grundgeschäft			
2133	Erträge aus Gewinnentnahmen von marktbestimmten Betrieben			
2134	Sonstige Finanzerträge			
2135	Erträge aus Dividenden/Gewinnausschüttungen	3.633,64	2.000,00	1.633,64
2136	Sonstige nicht finanzierungswirksame Finanzerträge			
<b>21</b>	<b>Summe Erträge</b>	<b>15.751.776,93</b>	<b>15.575.000,00</b>	<b>176.776,93</b>
<b>221</b>	<b>Personalaufwand</b>	<b>517.456,22</b>	<b>551.100,00</b>	<b>-33.643,78</b>
2211	Personalaufwand (Bezüge, Nebengebühren, Mehrleistungen)	431.860,09	464.800,00	-32.939,91
2212	Gesetzlicher und freiwilliger Sozialaufwand	72.780,76	79.800,00	-7.019,24
2213	Sonstiger Personalaufwand			
2214	Nicht finanzierungswirksamer Personalaufwand	12.815,37	6.500,00	6.315,37
<b>222</b>	<b>Sachaufwand</b>	<b>796.262,30</b>	<b>1.079.900,00</b>	<b>-283.637,70</b>
2221	Gebrauchs- und Verbrauchsgüter, Handelswaren		1.000,00	-1.000,00
2222	Verwaltungs- und Betriebsaufwand	290,72	400,00	-109,28
2223	Leasing- und Mietaufwand			
2224	Instandhaltung			
2225	Sonstiger Sachaufwand	779.414,89	1.078.500,00	-299.085,11
2226	Nicht finanzierungswirksamer Sachaufwand	16.556,69		16.556,69

## Finanzwirtschaft (Gruppe 9)

MVAG	Mittelverwendungs- und aufbringungsgruppen (1. und 2. Ebene)	RA 2025	VA 2025	RA - VA
<b>223</b>	<b>Transferaufwand</b>	<b>0,00</b>	<b>0,00</b>	<b>0,00</b>
2231	Transferaufwand an Träger des öffentlichen Rechts			
2232	Transferaufwand an Beteiligungen			
2233	Transferaufwand an Unternehmen (mit Finanzunternehmen)			
2234	Transferaufwand an Haushalte und Organisationen ohne Erwerbscharakter			
2235	Transferaufwand an das Ausland			
2236	Investitions- und Tilgungszuschüsse zwischen Unternehmungen und Betrieben der Gebietskörperschaft und der Gebietskörperschaft			
2237	Nicht finanzierungswirksamer Transferaufwand			
<b>224</b>	<b>Finanzaufwand</b>	<b>24.455,48</b>	<b>29.000,00</b>	<b>-4.544,52</b>
2241	Aufwendungen für Zinsen	8.740,98	10.000,00	-1.259,02
2242	Zinsen und sonstige Aufwendungen aus derivativen Finanzinstrumenten mit und ohne Grundgeschäft			
2243	Gewinnentnahmen von Unternehmungen und marktbestimmten Betrieben der Gebietskörperschaft (innerhalb der Gebietskörperschaft)			
2244	Sonstiger Finanzaufwand	15.714,50	19.000,00	-3.285,50
2245	Nicht finanzierungswirksamer Finanzaufwand			
<b>22</b>	<b>Summe Aufwendungen</b>	<b>1.338.174,00</b>	<b>1.660.000,00</b>	<b>-321.826,00</b>
<b>SA0</b>	<b>Saldo (0) Nettoergebnis (21 - 22)</b>	<b>14.413.602,93</b>	<b>13.915.000,00</b>	<b>498.602,93</b>
<b>230</b>	<b>Entnahmen von Haushaltsrücklagen</b>	<b>756,00</b>	<b>0,00</b>	<b>756,00</b>
2301	Entnahmen von Haushaltsrücklagen	756,00		756,00
<b>240</b>	<b>Zuweisungen an Haushaltsrücklagen</b>	<b>500.129,15</b>	<b>0,00</b>	<b>500.129,15</b>
2401	Zuweisungen an Haushaltsrücklagen	500.129,15		500.129,15
<b>SA01</b>	<b>Saldo (01) Haushaltsrücklagen (230 - 240)</b>	<b>-499.373,15</b>	<b>0,00</b>	<b>-499.373,15</b>
<b>SA00</b>	<b>Saldo (00) Nettoergebnis nach Haushaltsrücklagen (Saldo 0 + Saldo 01)</b>	<b>13.914.229,78</b>	<b>13.915.000,00</b>	<b>-770,22</b>

Finanzierungshaushalt Bereichsbudget 1. und 2. Ebene  
(Anlage 1b)



## Vertretungskörper und allgemeine Verwaltung (Gruppe 0)

MVAG	Mittelverwendungs- und aufbringungsgruppen (1. und 2. Ebene)	RA 2025	VA 2025	RA - VA
<b>311</b>	<b>Einzahlungen aus operativer Verwaltungstätigkeit</b>	<b>179.065,08</b>	<b>102.600,00</b>	<b>76.465,08</b>
3111	Einzahlungen aus eigenen Abgaben			
3112	Einzahlungen aus Ertragsanteilen			
3113	Einzahlungen aus Gebühren			
3114	Einzahlungen aus Leistungen	154.266,55	68.600,00	85.666,55
3115	Einzahlungen aus Besitz und wirtschaftlicher Tätigkeit			
3116	Einzahlungen aus Veräußerung von geringwertigen Wirtschaftsgütern (GWG) und sonstige Einzahlungen	24.798,53	34.000,00	-9.201,47
<b>312</b>	<b>Einzahlungen aus Transfers</b>	<b>0,00</b>	<b>0,00</b>	<b>0,00</b>
3121	Transferzahlungen von Trägern des öffentlichen Rechts			
3122	Transferzahlungen von Beteiligten			
3123	Transferzahlungen von Unternehmen (inkl. Finanzunternehmen)			
3124	Transferzahlungen von Haushalten und Organisationen ohne Erwerbscharakter			
3125	Transferzahlungen vom Ausland			
3126	Investitions- und Tilgungszuschüsse zwischen Unternehmungen und Betrieben der Gebietskörperschaft und der Gebietskörperschaft			
<b>313</b>	<b>Einzahlungen aus Finanzerträgen</b>	<b>0,00</b>	<b>0,00</b>	<b>0,00</b>
3131	Einzahlungen aus Zinserträgen			
3132	Einzahlungen aus Zinsen aus derivativen Finanzinstrumenten mit und ohne Grundgeschäft			
3133	Einzahlungen aus Gewinnentnahmen von marktbestimmten Betrieben			
3134	Sonstige Einzahlungen aus Finanzerträgen			
3135	Einzahlungen aus Dividenden/Gewinnausschüttungen			
<b>31</b>	<b>Summe Einzahlungen operative Gebarung</b>	<b>179.065,08</b>	<b>102.600,00</b>	<b>76.465,08</b>
<b>321</b>	<b>Auszahlungen aus Personalaufwand</b>	<b>1.394.041,87</b>	<b>1.412.400,00</b>	<b>-18.358,13</b>
3211	Auszahlungen für Personalaufwand (Bezüge, Nebengebühren, und Mehrleistungsvergütungen)	1.116.098,75	1.131.600,00	-15.501,25
3212	Auszahlungen für gesetzliche und freiwillige Sozialaufwendungen	277.943,12	280.800,00	-2.856,88
3213	Auszahlungen aus sonstigem Personalaufwand			
<b>322</b>	<b>Auszahlungen aus Sachaufwand</b>	<b>1.003.899,41</b>	<b>1.055.000,00</b>	<b>-51.100,59</b>
3221	Auszahlungen für Gebrauchs- und Verbrauchsgüter, Handelswaren	37.245,46	48.600,00	-11.354,54
3222	Auszahlungen für Verwaltungs- und Betriebsaufwand	125.033,58	155.600,00	-30.566,42
3223	Auszahlungen für Leasing- und Mietaufwand	61.037,06	55.100,00	5.937,06
3224	Auszahlungen für Instandhaltung	16.773,28	19.300,00	-2.526,72
3225	Sonstige Auszahlungen aus Sachaufwand	763.810,03	776.400,00	-12.589,97
3226	Auszahlungen aus der Inanspruchnahme von Haftungen			
<b>323</b>	<b>Auszahlungen aus Transfers</b>	<b>104.601,84</b>	<b>106.800,00</b>	<b>-2.198,16</b>
3231	Transferzahlungen an Träger des öffentlichen Rechts	92.510,84	94.700,00	-2.189,16

## Vertretungskörper und allgemeine Verwaltung (Gruppe 0)

MVAG	Mittelverwendungs- und aufbringungsgruppen (1. und 2. Ebene)	RA 2025	VA 2025	RA - VA
3232	Transferzahlungen an Beteiligungen			
3233	Transferzahlungen an Unternehmen (inkl. Finanzunternehmen)			
3234	Transferzahlungen an Haushalte und Organisationen ohne Erwerbscharakter	12.091,00	12.100,00	-9,00
3235	Transferzahlungen an das Ausland			
3236	Investitions- und Tilgungszuschüsse zwischen Unternehmungen und Betrieben der Gebietskörperschaft und der Gebietskörperschaft			
<b>324</b>	<b>Auszahlungen aus Finanzaufwand</b>	<b>0,00</b>	<b>0,00</b>	<b>0,00</b>
3241	Auszahlungen für Zinsen			
3242	Auszahlungen für Zinsen aus derivativen Finanzinstrumenten mit und ohne Grundgeschäft			
3243	Auszahlungen aus Gewinnentnahmen von marktbestimmten Betrieben			
3244	Sonstige Auszahlungen aus Finanzaufwendungen			
<b>32</b>	<b>Summe Auszahlungen operative Gebarung</b>	<b>2.502.543,12</b>	<b>2.574.200,00</b>	<b>-71.656,88</b>
<b>SA1</b>	<b>Saldo (1) Geldfluss aus der operativen Gebarung (31 – 32)</b>	<b>-2.323.478,04</b>	<b>-2.471.600,00</b>	<b>148.121,96</b>
<b>331</b>	<b>Einzahlungen aus der Investitionstätigkeit</b>	<b>0,00</b>	<b>0,00</b>	<b>0,00</b>
3311	Einzahlungen aus der Veräußerung von immateriellem Vermögen			
3312	Einzahlungen aus der Veräußerung von Grundstücken und Grundstückeinrichtungen			
3313	Einzahlungen aus der Veräußerung von Gebäuden und Bauten			
3314	Einzahlungen aus der Veräußerung von technischen Anlagen, Fahrzeugen und Maschinen			
3315	Einzahlungen aus der Veräußerung von Amts-, Betriebs- und Geschäftsausstattung			
3316	Einzahlungen aus der Veräußerung von Kulturgütern			
3317	Einzahlungen aus der Veräußerung von Beteiligungen			
3318	Einzahlungen aus der Veräußerung von kofinanzierten Schutzbauten			
<b>332</b>	<b>Einzahlungen aus der Rückzahlung von Darlehen sowie gewährten Vorschüssen</b>	<b>6.547,20</b>	<b>6.600,00</b>	<b>-52,80</b>
3321	Einzahlungen aus Darlehen an Träger des öffentlichen Rechts			
3322	Einzahlungen aus Darlehen an Beteiligungen			
3323	Einzahlungen aus Darlehen an Unternehmen und Haushalte			
3325	Einzahlungen aus Vorschüssen und Anzahlungen	6.547,20	6.600,00	-52,80
<b>333</b>	<b>Einzahlungen aus Kapitaltransfers</b>	<b>0,00</b>	<b>0,00</b>	<b>0,00</b>
3331	Kapitaltransferzahlungen von Trägern des öffentlichen Rechts			
3332	Kapitaltransferzahlungen von Beteiligungen			
3333	Kapitaltransferzahlungen von Unternehmen			
3334	Kapitaltransferzahlungen von Haushalten und Organisationen ohne Erwerbscharakter			
3335	Kapitaltransferzahlungen vom Ausland			

## Vertretungskörper und allgemeine Verwaltung (Gruppe 0)

MVAG	Mittelverwendungs- und aufbringungsgruppen (1. und 2. Ebene)	RA 2025	VA 2025	RA - VA
<b>33</b>	<b>Summe Einzahlungen investive Gebarung</b>	<b>6.547,20</b>	<b>6.600,00</b>	<b>-52,80</b>
<b>341</b>	<b>Auszahlungen aus der Investitionstätigkeit</b>	<b>63.023,88</b>	<b>73.400,00</b>	<b>-10.376,12</b>
3411	Auszahlungen für den Erwerb von immateriellem Vermögen	60.389,53	63.400,00	-3.010,47
3412	Auszahlungen für den Erwerb von Grundstücken und Grundstückseinrichtungen			
3413	Auszahlungen für den Erwerb von Gebäuden und Bauten			
3414	Auszahlungen für den Erwerb von technischen Anlagen, Fahrzeugen und Maschinen			
3415	Auszahlungen für den Erwerb von Amts-, Betriebs- und Geschäftsausstattung	2.634,35	10.000,00	-7.365,65
3416	Auszahlungen für den Erwerb von Kulturgütern			
3417	Auszahlungen für den Erwerb von Beteiligungen			
3418	Auszahlungen für den Erwerb von kofinanzierten Schutzbauten			
<b>342</b>	<b>Auszahlungen aus der Gewährung von Darlehen sowie gewährten Vorschüssen</b>	<b>0,00</b>	<b>10.000,00</b>	<b>-10.000,00</b>
3421	Auszahlungen von Darlehen an Träger des öffentlichen Rechts			
3422	Auszahlungen von Darlehen an Beteiligungen			
3423	Auszahlungen von Darlehen an Unternehmen und Haushalte			
3425	Auszahlungen von Vorschüssen und Anzahlungen		10.000,00	-10.000,00
<b>343</b>	<b>Auszahlungen aus Kapitaltransfers</b>	<b>0,00</b>	<b>0,00</b>	<b>0,00</b>
3431	Kapitaltransferzahlungen an Träger des öffentlichen Rechts			
3432	Kapitaltransferzahlungen an Beteiligungen			
3433	Kapitaltransferzahlungen an Unternehmen (Finanzunternehmen)			
3434	Kapitaltransferzahlungen an Haushalte und Organisationen ohne Erwerbscharakter			
3435	Kapitaltransferzahlungen an das Ausland			
<b>34</b>	<b>Summe Auszahlungen investive Gebarung</b>	<b>63.023,88</b>	<b>83.400,00</b>	<b>-20.376,12</b>
<b>SA2</b>	<b>Saldo (2) Geldfluss aus der investiven Gebarung (33 – 34)</b>	<b>-56.476,68</b>	<b>-76.800,00</b>	<b>20.323,32</b>
<b>SA3</b>	<b>Saldo (3) Nettofinanzierungssaldo (Saldo 1 + Saldo 2)</b>	<b>-2.379.954,72</b>	<b>-2.548.400,00</b>	<b>168.445,28</b>
<b>351</b>	<b>Einzahlungen aus der Aufnahme von Finanzschulden</b>	<b>0,00</b>	<b>0,00</b>	<b>0,00</b>
3511	Einzahlungen aus empfangenen Darlehen von öffentlichen Körperschaften und Rechtsträgern			
3512	Einzahlungen aus empfangenen Darlehen von Beteiligungen			
3513	Einzahlungen aus empfangenen Darlehen von Unternehmen und privaten Haushalten			
3514	Einzahlungen aus Finanzschulden (Finanzunternehmen)			
3515	Einzahlungen aus Aufnahmen von Leasingverbindlichkeiten			
<b>353</b>	<b>Einzahlungen infolge eines Kapitaltausches bei derivativen Finanzinstrumenten mit Grundgeschäft</b>	<b>0,00</b>	<b>0,00</b>	<b>0,00</b>
3530	Einzahlungen infolge eines Kapitaltausches bei derivativen Finanzinstrumenten mit Grundgeschäft			

**Vertretungskörper und allgemeine Verwaltung (Gruppe 0)**

<b>MVAG</b>	<b>Mittelverwendungs- und aufbringungsgruppen (1. und 2. Ebene)</b>	<b>RA 2025</b>	<b>VA 2025</b>	<b>RA - VA</b>
<b>355</b>	<b>Einzahlungen aus dem Abgang von Finanzinstrumenten</b>	<b>0,00</b>	<b>0,00</b>	<b>0,00</b>
3550	Einzahlungen aus dem Abgang von Finanzinstrumenten			
<b>35</b>	<b>Summe Einzahlungen aus der Finanzierungstätigkeit</b>	<b>0,00</b>	<b>0,00</b>	<b>0,00</b>
<b>361</b>	<b>Auszahlungen aus der Tilgung von Finanzschulden</b>	<b>0,00</b>	<b>0,00</b>	<b>0,00</b>
3611	Auszahlungen aus empfangenen Darlehen von öffentlichen Körperschaften und Rechtsträgern			
3612	Auszahlungen aus empfangenen Darlehen von Beteiligungen			
3613	Auszahlungen aus empfangenen Darlehen von Unternehmen und privaten Haushalten			
3614	Auszahlungen aus Finanzschulden			
3615	Auszahlungen aus Rückzahlungen von Leasingverbindlichkeiten			
<b>363</b>	<b>Auszahlungen infolge eines Kapitaltausches bei derivativen Finanzinstrumenten mit Grundgeschäft</b>	<b>0,00</b>	<b>0,00</b>	<b>0,00</b>
3630	Auszahlungen infolge eines Kapitaltausches bei derivativen Finanzinstrumenten mit Grundgeschäft			
<b>365</b>	<b>Auszahlungen für den Erwerb von Finanzinstrumenten</b>	<b>0,00</b>	<b>0,00</b>	<b>0,00</b>
3650	Auszahlungen für den Erwerb von Finanzinstrumenten			
<b>36</b>	<b>Summe Auszahlungen aus der Finanzierungstätigkeit</b>	<b>0,00</b>	<b>0,00</b>	<b>0,00</b>
<b>SA4</b>	<b>Saldo (4) Geldfluss aus der Finanzierungstätigkeit (35 – 36)</b>	<b>0,00</b>	<b>0,00</b>	<b>0,00</b>
<b>SA5</b>	<b>Saldo (5) Geldfluss aus der voranschlagswirksamen Gebarung (Saldo 3 + Saldo 4)</b>	<b>-2.379.954,72</b>	<b>-2.548.400,00</b>	<b>168.445,28</b>

## Öffentliche Ordnung und Sicherheit (Gruppe 1)

MVAG	Mittelverwendungs- und aufbringungsgruppen (1. und 2. Ebene)	RA 2025	VA 2025	RA - VA
<b>311</b>	<b>Einzahlungen aus operativer Verwaltungstätigkeit</b>	<b>692,36</b>	<b>1.100,00</b>	<b>-407,64</b>
3111	Einzahlungen aus eigenen Abgaben			
3112	Einzahlungen aus Ertragsanteilen			
3113	Einzahlungen aus Gebühren			
3114	Einzahlungen aus Leistungen	522,76	800,00	-277,24
3115	Einzahlungen aus Besitz und wirtschaftlicher Tätigkeit			
3116	Einzahlungen aus Veräußerung von geringwertigen Wirtschaftsgütern (GWG) und sonstige Einzahlungen	169,60	300,00	-130,40
<b>312</b>	<b>Einzahlungen aus Transfers</b>	<b>0,00</b>	<b>300,00</b>	<b>-300,00</b>
3121	Transferzahlungen von Trägern des öffentlichen Rechts		300,00	-300,00
3122	Transferzahlungen von Beteiligten			
3123	Transferzahlungen von Unternehmen (inkl. Finanzunternehmen)			
3124	Transferzahlungen von Haushalten und Organisationen ohne Erwerbscharakter			
3125	Transferzahlungen vom Ausland			
3126	Investitions- und Tilgungszuschüsse zwischen Unternehmungen und Betrieben der Gebietskörperschaft und der Gebietskörperschaft			
<b>313</b>	<b>Einzahlungen aus Finanzerträgen</b>	<b>0,00</b>	<b>0,00</b>	<b>0,00</b>
3131	Einzahlungen aus Zinserträgen			
3132	Einzahlungen aus Zinsen aus derivativen Finanzinstrumenten mit und ohne Grundgeschäft			
3133	Einzahlungen aus Gewinnentnahmen von marktbestimmten Betrieben			
3134	Sonstige Einzahlungen aus Finanzerträgen			
3135	Einzahlungen aus Dividenden/Gewinnausschüttungen			
<b>31</b>	<b>Summe Einzahlungen operative Gebarung</b>	<b>692,36</b>	<b>1.400,00</b>	<b>-707,64</b>
<b>321</b>	<b>Auszahlungen aus Personalaufwand</b>	<b>0,00</b>	<b>0,00</b>	<b>0,00</b>
3211	Auszahlungen für Personalaufwand (Bezüge, Nebengebühren, und Mehrleistungsvergütungen)			
3212	Auszahlungen für gesetzliche und freiwillige Sozialaufwendungen			
3213	Auszahlungen aus sonstigem Personalaufwand			
<b>322</b>	<b>Auszahlungen aus Sachaufwand</b>	<b>55.328,66</b>	<b>66.100,00</b>	<b>-10.771,34</b>
3221	Auszahlungen für Verbrauchs- und Verbrauchsgüter, Handelswaren			
3222	Auszahlungen für Verwaltungs- und Betriebsaufwand	36.940,72	43.700,00	-6.759,28
3223	Auszahlungen für Leasing- und Mietaufwand			
3224	Auszahlungen für Instandhaltung	6.843,89	10.500,00	-3.656,11
3225	Sonstige Auszahlungen aus Sachaufwand	11.544,05	11.900,00	-355,95
3226	Auszahlungen aus der Inanspruchnahme von Haftungen			
<b>323</b>	<b>Auszahlungen aus Transfers</b>	<b>15.803,21</b>	<b>20.000,00</b>	<b>-4.196,79</b>
3231	Transferzahlungen an Träger des öffentlichen Rechts	15.803,21	20.000,00	-4.196,79

## Öffentliche Ordnung und Sicherheit (Gruppe 1)

MVAG	Mittelverwendungs- und aufbringungsgruppen (1. und 2. Ebene)	RA 2025	VA 2025	RA - VA
3232	Transferzahlungen an Beteiligungen			
3233	Transferzahlungen an Unternehmen (inkl. Finanzunternehmen)			
3234	Transferzahlungen an Haushalte und Organisationen ohne Erwerbscharakter			
3235	Transferzahlungen an das Ausland			
3236	Investitions- und Tilgungszuschüsse zwischen Unternehmungen und Betrieben der Gebietskörperschaft und der Gebietskörperschaft			
<b>324</b>	<b>Auszahlungen aus Finanzaufwand</b>	<b>55,21</b>	<b>100,00</b>	<b>-44,79</b>
3241	Auszahlungen für Zinsen	55,21	100,00	-44,79
3242	Auszahlungen für Zinsen aus derivativen Finanzinstrumenten mit und ohne Grundgeschäft			
3243	Auszahlungen aus Gewinnentnahmen von marktbestimmten Betrieben			
3244	Sonstige Auszahlungen aus Finanzaufwendungen			
<b>32</b>	<b>Summe Auszahlungen operative Gebarung</b>	<b>71.187,08</b>	<b>86.200,00</b>	<b>-15.012,92</b>
<b>SA1</b>	<b>Saldo (1) Geldfluss aus der operativen Gebarung (31 – 32)</b>	<b>-70.494,72</b>	<b>-84.800,00</b>	<b>14.305,28</b>
<b>331</b>	<b>Einzahlungen aus der Investitionstätigkeit</b>	<b>0,00</b>	<b>0,00</b>	<b>0,00</b>
3311	Einzahlungen aus der Veräußerung von immateriellem Vermögen			
3312	Einzahlungen aus der Veräußerung von Grundstücken und Grundstückeinrichtungen			
3313	Einzahlungen aus der Veräußerung von Gebäuden und Bauten			
3314	Einzahlungen aus der Veräußerung von technischen Anlagen, Fahrzeugen und Maschinen			
3315	Einzahlungen aus der Veräußerung von Amts-, Betriebs- und Geschäftsausstattung			
3316	Einzahlungen aus der Veräußerung von Kulturgütern			
3317	Einzahlungen aus der Veräußerung von Beteiligungen			
3318	Einzahlungen aus der Veräußerung von kofinanzierten Schutzbauten			
<b>332</b>	<b>Einzahlungen aus der Rückzahlung von Darlehen sowie gewährten Vorschüssen</b>	<b>0,00</b>	<b>0,00</b>	<b>0,00</b>
3321	Einzahlungen aus Darlehen an Träger des öffentlichen Rechts			
3322	Einzahlungen aus Darlehen an Beteiligungen			
3323	Einzahlungen aus Darlehen an Unternehmen und Haushalte			
3325	Einzahlungen aus Vorschüssen und Anzahlungen			
<b>333</b>	<b>Einzahlungen aus Kapitaltransfers</b>	<b>0,00</b>	<b>0,00</b>	<b>0,00</b>
3331	Kapitaltransferzahlungen von Trägern des öffentlichen Rechts			
3332	Kapitaltransferzahlungen von Beteiligungen			
3333	Kapitaltransferzahlungen von Unternehmen			
3334	Kapitaltransferzahlungen von Haushalten und Organisationen ohne Erwerbscharakter			
3335	Kapitaltransferzahlungen vom Ausland			

## Öffentliche Ordnung und Sicherheit (Gruppe 1)

MVAG	Mittelverwendungs- und aufbringungsgruppen (1. und 2. Ebene)	RA 2025	VA 2025	RA - VA
<b>33</b>	<b>Summe Einzahlungen investive Gebarung</b>	<b>0,00</b>	<b>0,00</b>	<b>0,00</b>
<b>341</b>	<b>Auszahlungen aus der Investitionstätigkeit</b>	<b>0,00</b>	<b>1.000,00</b>	<b>-1.000,00</b>
3411	Auszahlungen für den Erwerb von immateriellem Vermögen			
3412	Auszahlungen für den Erwerb von Grundstücken und Grundstückseinrichtungen			
3413	Auszahlungen für den Erwerb von Gebäuden und Bauten			
3414	Auszahlungen für den Erwerb von technischen Anlagen, Fahrzeugen und Maschinen			
3415	Auszahlungen für den Erwerb von Amts-, Betriebs- und Geschäftsausstattung		1.000,00	-1.000,00
3416	Auszahlungen für den Erwerb von Kulturgütern			
3417	Auszahlungen für den Erwerb von Beteiligungen			
3418	Auszahlungen für den Erwerb von kofinanzierten Schutzbauten			
<b>342</b>	<b>Auszahlungen aus der Gewährung von Darlehen sowie gewährten Vorschüssen</b>	<b>0,00</b>	<b>0,00</b>	<b>0,00</b>
3421	Auszahlungen von Darlehen an Träger des öffentlichen Rechts			
3422	Auszahlungen von Darlehen an Beteiligungen			
3423	Auszahlungen von Darlehen an Unternehmen und Haushalte			
3425	Auszahlungen von Vorschüssen und Anzahlungen			
<b>343</b>	<b>Auszahlungen aus Kapitaltransfers</b>	<b>0,00</b>	<b>0,00</b>	<b>0,00</b>
3431	Kapitaltransferzahlungen an Träger des öffentlichen Rechts			
3432	Kapitaltransferzahlungen an Beteiligungen			
3433	Kapitaltransferzahlungen an Unternehmen (Finanzunternehmen)			
3434	Kapitaltransferzahlungen an Haushalte und Organisationen ohne Erwerbscharakter			
3435	Kapitaltransferzahlungen an das Ausland			
<b>34</b>	<b>Summe Auszahlungen investive Gebarung</b>	<b>0,00</b>	<b>1.000,00</b>	<b>-1.000,00</b>
<b>SA2</b>	<b>Saldo (2) Geldfluss aus der investiven Gebarung (33 – 34)</b>	<b>0,00</b>	<b>-1.000,00</b>	<b>1.000,00</b>
<b>SA3</b>	<b>Saldo (3) Nettofinanzierungssaldo (Saldo 1 + Saldo 2)</b>	<b>-70.494,72</b>	<b>-85.800,00</b>	<b>15.305,28</b>
<b>351</b>	<b>Einzahlungen aus der Aufnahme von Finanzschulden</b>	<b>0,00</b>	<b>0,00</b>	<b>0,00</b>
3511	Einzahlungen aus empfangenen Darlehen von öffentlichen Körperschaften und Rechtsträgern			
3512	Einzahlungen aus empfangenen Darlehen von Beteiligungen			
3513	Einzahlungen aus empfangenen Darlehen von Unternehmen und privaten Haushalten			
3514	Einzahlungen aus Finanzschulden (Finanzunternehmen)			
3515	Einzahlungen aus Aufnahmen von Leasingverbindlichkeiten			
<b>353</b>	<b>Einzahlungen infolge eines Kapitaltausches bei derivativen Finanzinstrumenten mit Grundgeschäft</b>	<b>0,00</b>	<b>0,00</b>	<b>0,00</b>
3530	Einzahlungen infolge eines Kapitaltausches bei derivativen Finanzinstrumenten mit Grundgeschäft			

## Öffentliche Ordnung und Sicherheit (Gruppe 1)

MVAG	Mittelverwendungs- und aufbringungsgruppen (1. und 2. Ebene)	RA 2025	VA 2025	RA - VA
<b>355</b>	<b>Einzahlungen aus dem Abgang von Finanzinstrumenten</b>	<b>0,00</b>	<b>0,00</b>	<b>0,00</b>
3550	Einzahlungen aus dem Abgang von Finanzinstrumenten			
<b>35</b>	<b>Summe Einzahlungen aus der Finanzierungstätigkeit</b>	<b>0,00</b>	<b>0,00</b>	<b>0,00</b>
<b>361</b>	<b>Auszahlungen aus der Tilgung von Finanzschulden</b>	<b>3.542,09</b>	<b>3.600,00</b>	<b>-57,91</b>
3611	Auszahlungen aus empfangenen Darlehen von öffentlichen Körperschaften und Rechtsträgern	3.542,09	3.600,00	-57,91
3612	Auszahlungen aus empfangenen Darlehen von Beteiligungen			
3613	Auszahlungen aus empfangenen Darlehen von Unternehmen und privaten Haushalten			
3614	Auszahlungen aus Finanzschulden			
3615	Auszahlungen aus Rückzahlungen von Leasingverbindlichkeiten			
<b>363</b>	<b>Auszahlungen infolge eines Kapitaltausches bei derivativen Finanzinstrumenten mit Grundgeschäft</b>	<b>0,00</b>	<b>0,00</b>	<b>0,00</b>
3630	Auszahlungen infolge eines Kapitaltausches bei derivativen Finanzinstrumenten mit Grundgeschäft			
<b>365</b>	<b>Auszahlungen für den Erwerb von Finanzinstrumenten</b>	<b>0,00</b>	<b>0,00</b>	<b>0,00</b>
3650	Auszahlungen für den Erwerb von Finanzinstrumenten			
<b>36</b>	<b>Summe Auszahlungen aus der Finanzierungstätigkeit</b>	<b>3.542,09</b>	<b>3.600,00</b>	<b>-57,91</b>
<b>SA4</b>	<b>Saldo (4) Geldfluss aus der Finanzierungstätigkeit (35 – 36)</b>	<b>-3.542,09</b>	<b>-3.600,00</b>	<b>57,91</b>
<b>SA5</b>	<b>Saldo (5) Geldfluss aus der voranschlagswirksamen Gebarung (Saldo 3 + Saldo 4)</b>	<b>-74.036,81</b>	<b>-89.400,00</b>	<b>15.363,19</b>

## Unterricht, Erziehung, Sport und Wissenschaft (Gruppe 2)

MVAG	Mittelverwendungs- und aufbringungsgruppen (1. und 2. Ebene)	RA 2025	VA 2025	RA - VA
<b>311</b>	<b>Einzahlungen aus operativer Verwaltungstätigkeit</b>	<b>813.116,82</b>	<b>774.200,00</b>	<b>38.916,82</b>
3111	Einzahlungen aus eigenen Abgaben			
3112	Einzahlungen aus Ertragsanteilen			
3113	Einzahlungen aus Gebühren			
3114	Einzahlungen aus Leistungen	605.667,32	583.900,00	21.767,32
3115	Einzahlungen aus Besitz und wirtschaftlicher Tätigkeit	173.258,50	157.500,00	15.758,50
3116	Einzahlungen aus Veräußerung von geringwertigen Wirtschaftsgütern (GWG) und sonstige Einzahlungen	34.191,00	32.800,00	1.391,00
<b>312</b>	<b>Einzahlungen aus Transfers</b>	<b>959.881,12</b>	<b>1.021.100,00</b>	<b>-61.218,88</b>
3121	Transferzahlungen von Trägern des öffentlichen Rechts	959.881,12	1.021.100,00	-61.218,88
3122	Transferzahlungen von Beteiligten			
3123	Transferzahlungen von Unternehmen (inkl. Finanzunternehmen)			
3124	Transferzahlungen von Haushalten und Organisationen ohne Erwerbscharakter			
3125	Transferzahlungen vom Ausland			
3126	Investitions- und Tilgungszuschüsse zwischen Unternehmungen und Betrieben der Gebietskörperschaft und der Gebietskörperschaft			
<b>313</b>	<b>Einzahlungen aus Finanzerträgen</b>	<b>0,00</b>	<b>0,00</b>	<b>0,00</b>
3131	Einzahlungen aus Zinserträgen			
3132	Einzahlungen aus Zinsen aus derivativen Finanzinstrumenten mit und ohne Grundgeschäft			
3133	Einzahlungen aus Gewinnentnahmen von marktbestimmten Betrieben			
3134	Sonstige Einzahlungen aus Finanzerträgen			
3135	Einzahlungen aus Dividenden/Gewinnausschüttungen			
<b>31</b>	<b>Summe Einzahlungen operative Gebarung</b>	<b>1.772.997,94</b>	<b>1.795.300,00</b>	<b>-22.302,06</b>
<b>321</b>	<b>Auszahlungen aus Personalaufwand</b>	<b>2.179.802,98</b>	<b>2.158.200,00</b>	<b>21.602,98</b>
3211	Auszahlungen für Personalaufwand (Bezüge, Nebengebühren, und Mehrleistungsvergütungen)	1.702.869,53	1.681.600,00	21.269,53
3212	Auszahlungen für gesetzliche und freiwillige Sozialaufwendungen	476.933,45	476.600,00	333,45
3213	Auszahlungen aus sonstigem Personalaufwand			
<b>322</b>	<b>Auszahlungen aus Sachaufwand</b>	<b>982.798,90</b>	<b>1.025.100,00</b>	<b>-42.301,10</b>
3221	Auszahlungen für Gebrauchs- und Verbrauchsgüter, Handelswaren	122.972,68	146.100,00	-23.127,32
3222	Auszahlungen für Verwaltungs- und Betriebsaufwand	276.773,91	286.200,00	-9.426,09
3223	Auszahlungen für Leasing- und Mietaufwand	4.986,70	5.000,00	-13,30
3224	Auszahlungen für Instandhaltung	189.240,31	213.700,00	-24.459,69
3225	Sonstige Auszahlungen aus Sachaufwand	388.825,30	374.100,00	14.725,30
3226	Auszahlungen aus der Inanspruchnahme von Haftungen			
<b>323</b>	<b>Auszahlungen aus Transfers</b>	<b>518.983,97</b>	<b>531.800,00</b>	<b>-12.816,03</b>
3231	Transferzahlungen an Träger des öffentlichen Rechts	489.833,96	491.800,00	-1.966,04

## Unterricht, Erziehung, Sport und Wissenschaft (Gruppe 2)

MVAG	Mittelverwendungs- und aufbringungsgruppen (1. und 2. Ebene)	RA 2025	VA 2025	RA - VA
3232	Transferzahlungen an Beteiligungen			
3233	Transferzahlungen an Unternehmen (inkl. Finanzunternehmen)			
3234	Transferzahlungen an Haushalte und Organisationen ohne Erwerbscharakter	29.150,01	40.000,00	-10.849,99
3235	Transferzahlungen an das Ausland			
3236	Investitions- und Tilgungszuschüsse zwischen Unternehmungen und Betrieben der Gebietskörperschaft und der Gebietskörperschaft			
<b>324</b>	<b>Auszahlungen aus Finanzaufwand</b>	<b>182.546,32</b>	<b>183.000,00</b>	<b>-453,68</b>
3241	Auszahlungen für Zinsen	182.546,32	183.000,00	-453,68
3242	Auszahlungen für Zinsen aus derivativen Finanzinstrumenten mit und ohne Grundgeschäft			
3243	Auszahlungen aus Gewinnentnahmen von marktbestimmten Betrieben			
3244	Sonstige Auszahlungen aus Finanzaufwendungen			
<b>32</b>	<b>Summe Auszahlungen operative Gebarung</b>	<b>3.864.132,17</b>	<b>3.898.100,00</b>	<b>-33.967,83</b>
<b>SA1</b>	<b>Saldo (1) Geldfluss aus der operativen Gebarung (31 – 32)</b>	<b>-2.091.134,23</b>	<b>-2.102.800,00</b>	<b>11.665,77</b>
<b>331</b>	<b>Einzahlungen aus der Investitionstätigkeit</b>	<b>0,00</b>	<b>0,00</b>	<b>0,00</b>
3311	Einzahlungen aus der Veräußerung von immateriellem Vermögen			
3312	Einzahlungen aus der Veräußerung von Grundstücken und Grundstückeinrichtungen			
3313	Einzahlungen aus der Veräußerung von Gebäuden und Bauten			
3314	Einzahlungen aus der Veräußerung von technischen Anlagen, Fahrzeugen und Maschinen			
3315	Einzahlungen aus der Veräußerung von Amts-, Betriebs- und Geschäftsausstattung			
3316	Einzahlungen aus der Veräußerung von Kulturgütern			
3317	Einzahlungen aus der Veräußerung von Beteiligungen			
3318	Einzahlungen aus der Veräußerung von kofinanzierten Schutzbauten			
<b>332</b>	<b>Einzahlungen aus der Rückzahlung von Darlehen sowie gewährten Vorschüssen</b>	<b>0,00</b>	<b>0,00</b>	<b>0,00</b>
3321	Einzahlungen aus Darlehen an Träger des öffentlichen Rechts			
3322	Einzahlungen aus Darlehen an Beteiligungen			
3323	Einzahlungen aus Darlehen an Unternehmen und Haushalte			
3325	Einzahlungen aus Vorschüssen und Anzahlungen			
<b>333</b>	<b>Einzahlungen aus Kapitaltransfers</b>	<b>282.878,27</b>	<b>286.000,00</b>	<b>-3.121,73</b>
3331	Kapitaltransferzahlungen von Trägern des öffentlichen Rechts	282.878,27	286.000,00	-3.121,73
3332	Kapitaltransferzahlungen von Beteiligungen			
3333	Kapitaltransferzahlungen von Unternehmen			
3334	Kapitaltransferzahlungen von Haushalten und Organisationen ohne Erwerbscharakter			
3335	Kapitaltransferzahlungen vom Ausland			

## Unterricht, Erziehung, Sport und Wissenschaft (Gruppe 2)

MVAG	Mittelverwendungs- und aufbringungsgruppen (1. und 2. Ebene)	RA 2025	VA 2025	RA - VA
<b>33</b>	<b>Summe Einzahlungen investive Gebarung</b>	<b>282.878,27</b>	<b>286.000,00</b>	<b>-3.121,73</b>
<b>341</b>	<b>Auszahlungen aus der Investitionstätigkeit</b>	<b>710.292,38</b>	<b>858.200,00</b>	<b>-147.907,62</b>
3411	Auszahlungen für den Erwerb von immateriellem Vermögen			
3412	Auszahlungen für den Erwerb von Grundstücken und Grundstückseinrichtungen	43.952,03	53.300,00	-9.347,97
3413	Auszahlungen für den Erwerb von Gebäuden und Bauten	647.123,54	782.700,00	-135.576,46
3414	Auszahlungen für den Erwerb von technischen Anlagen, Fahrzeugen und Maschinen			
3415	Auszahlungen für den Erwerb von Amts-, Betriebs- und Geschäftsausstattung	19.216,81	22.200,00	-2.983,19
3416	Auszahlungen für den Erwerb von Kulturgütern			
3417	Auszahlungen für den Erwerb von Beteiligungen			
3418	Auszahlungen für den Erwerb von kofinanzierten Schutzbauten			
<b>342</b>	<b>Auszahlungen aus der Gewährung von Darlehen sowie gewährten Vorschüssen</b>	<b>0,00</b>	<b>0,00</b>	<b>0,00</b>
3421	Auszahlungen von Darlehen an Träger des öffentlichen Rechts			
3422	Auszahlungen von Darlehen an Beteiligungen			
3423	Auszahlungen von Darlehen an Unternehmen und Haushalte			
3425	Auszahlungen von Vorschüssen und Anzahlungen			
<b>343</b>	<b>Auszahlungen aus Kapitaltransfers</b>	<b>0,00</b>	<b>0,00</b>	<b>0,00</b>
3431	Kapitaltransferzahlungen an Träger des öffentlichen Rechts			
3432	Kapitaltransferzahlungen an Beteiligungen			
3433	Kapitaltransferzahlungen an Unternehmen (Finanzunternehmen)			
3434	Kapitaltransferzahlungen an Haushalte und Organisationen ohne Erwerbscharakter			
3435	Kapitaltransferzahlungen an das Ausland			
<b>34</b>	<b>Summe Auszahlungen investive Gebarung</b>	<b>710.292,38</b>	<b>858.200,00</b>	<b>-147.907,62</b>
<b>SA2</b>	<b>Saldo (2) Geldfluss aus der investiven Gebarung (33 – 34)</b>	<b>-427.414,11</b>	<b>-572.200,00</b>	<b>144.785,89</b>
<b>SA3</b>	<b>Saldo (3) Nettofinanzierungssaldo (Saldo 1 + Saldo 2)</b>	<b>-2.518.548,34</b>	<b>-2.675.000,00</b>	<b>156.451,66</b>
<b>351</b>	<b>Einzahlungen aus der Aufnahme von Finanzschulden</b>	<b>0,00</b>	<b>0,00</b>	<b>0,00</b>
3511	Einzahlungen aus empfangenen Darlehen von öffentlichen Körperschaften und Rechtsträgern			
3512	Einzahlungen aus empfangenen Darlehen von Beteiligungen			
3513	Einzahlungen aus empfangenen Darlehen von Unternehmen und privaten Haushalten			
3514	Einzahlungen aus Finanzschulden (Finanzunternehmen)			
3515	Einzahlungen aus Aufnahmen von Leasingverbindlichkeiten			
<b>353</b>	<b>Einzahlungen infolge eines Kapitaltausches bei derivativen Finanzinstrumenten mit Grundgeschäft</b>	<b>0,00</b>	<b>0,00</b>	<b>0,00</b>
3530	Einzahlungen infolge eines Kapitaltausches bei derivativen Finanzinstrumenten mit Grundgeschäft			

## Unterricht, Erziehung, Sport und Wissenschaft (Gruppe 2)

MVAG	Mittelverwendungs- und aufbringungsgruppen (1. und 2. Ebene)	RA 2025	VA 2025	RA - VA
<b>355</b>	<b>Einzahlungen aus dem Abgang von Finanzinstrumenten</b>	<b>0,00</b>	<b>0,00</b>	<b>0,00</b>
3550	Einzahlungen aus dem Abgang von Finanzinstrumenten			
<b>35</b>	<b>Summe Einzahlungen aus der Finanzierungstätigkeit</b>	<b>0,00</b>	<b>0,00</b>	<b>0,00</b>
<b>361</b>	<b>Auszahlungen aus der Tilgung von Finanzschulden</b>	<b>709.552,04</b>	<b>709.500,00</b>	<b>52,04</b>
3611	Auszahlungen aus empfangenen Darlehen von öffentlichen Körperschaften und Rechtsträgern			
3612	Auszahlungen aus empfangenen Darlehen von Beteiligungen			
3613	Auszahlungen aus empfangenen Darlehen von Unternehmen und privaten Haushalten			
3614	Auszahlungen aus Finanzschulden	709.552,04	709.500,00	52,04
3615	Auszahlungen aus Rückzahlungen von Leasingverbindlichkeiten			
<b>363</b>	<b>Auszahlungen infolge eines Kapitaltausches bei derivativen Finanzinstrumenten mit Grundgeschäft</b>	<b>0,00</b>	<b>0,00</b>	<b>0,00</b>
3630	Auszahlungen infolge eines Kapitaltausches bei derivativen Finanzinstrumenten mit Grundgeschäft			
<b>365</b>	<b>Auszahlungen für den Erwerb von Finanzinstrumenten</b>	<b>0,00</b>	<b>0,00</b>	<b>0,00</b>
3650	Auszahlungen für den Erwerb von Finanzinstrumenten			
<b>36</b>	<b>Summe Auszahlungen aus der Finanzierungstätigkeit</b>	<b>709.552,04</b>	<b>709.500,00</b>	<b>52,04</b>
<b>SA4</b>	<b>Saldo (4) Geldfluss aus der Finanzierungstätigkeit (35 – 36)</b>	<b>-709.552,04</b>	<b>-709.500,00</b>	<b>-52,04</b>
<b>SA5</b>	<b>Saldo (5) Geldfluss aus der voranschlagswirksamen Gebarung (Saldo 3 + Saldo 4)</b>	<b>-3.228.100,38</b>	<b>-3.384.500,00</b>	<b>156.399,62</b>

## Kunst, Kultur und Kultus (Gruppe 3)

MVAG	Mittelverwendungs- und aufbringungsgruppen (1. und 2. Ebene)	RA 2025	VA 2025	RA - VA
<b>311</b>	<b>Einzahlungen aus operativer Verwaltungstätigkeit</b>	<b>666.110,30</b>	<b>694.200,00</b>	<b>-28.089,70</b>
3111	Einzahlungen aus eigenen Abgaben			
3112	Einzahlungen aus Ertragsanteilen			
3113	Einzahlungen aus Gebühren			
3114	Einzahlungen aus Leistungen	610.308,72	637.000,00	-26.691,28
3115	Einzahlungen aus Besitz und wirtschaftlicher Tätigkeit	16.989,00	14.400,00	2.589,00
3116	Einzahlungen aus Veräußerung von geringwertigen Wirtschaftsgütern (GWG) und sonstige Einzahlungen	38.812,58	42.800,00	-3.987,42
<b>312</b>	<b>Einzahlungen aus Transfers</b>	<b>494.673,76</b>	<b>496.800,00</b>	<b>-2.126,24</b>
3121	Transferzahlungen von Trägern des öffentlichen Rechts	494.673,76	496.800,00	-2.126,24
3122	Transferzahlungen von Beteiligten			
3123	Transferzahlungen von Unternehmen (inkl. Finanzunternehmen)			
3124	Transferzahlungen von Haushalten und Organisationen ohne Erwerbscharakter			
3125	Transferzahlungen vom Ausland			
3126	Investitions- und Tilgungszuschüsse zwischen Unternehmungen und Betrieben der Gebietskörperschaft und der Gebietskörperschaft			
<b>313</b>	<b>Einzahlungen aus Finanzerträgen</b>	<b>0,00</b>	<b>0,00</b>	<b>0,00</b>
3131	Einzahlungen aus Zinserträgen			
3132	Einzahlungen aus Zinsen aus derivativen Finanzinstrumenten mit und ohne Grundgeschäft			
3133	Einzahlungen aus Gewinnentnahmen von marktbestimmten Betrieben			
3134	Sonstige Einzahlungen aus Finanzerträgen			
3135	Einzahlungen aus Dividenden/Gewinnausschüttungen			
<b>31</b>	<b>Summe Einzahlungen operative Gebarung</b>	<b>1.160.784,06</b>	<b>1.191.000,00</b>	<b>-30.215,94</b>
<b>321</b>	<b>Auszahlungen aus Personalaufwand</b>	<b>1.439.394,99</b>	<b>1.490.700,00</b>	<b>-51.305,01</b>
3211	Auszahlungen für Personalaufwand (Bezüge, Nebengebühren, und Mehrleistungsvergütungen)	1.122.936,45	1.165.800,00	-42.863,55
3212	Auszahlungen für gesetzliche und freiwillige Sozialaufwendungen	316.458,54	324.900,00	-8.441,46
3213	Auszahlungen aus sonstigem Personalaufwand			
<b>322</b>	<b>Auszahlungen aus Sachaufwand</b>	<b>278.252,76</b>	<b>275.100,00</b>	<b>3.152,76</b>
3221	Auszahlungen für Gebrauchs- und Verbrauchsgüter, Handelswaren	47.273,23	44.200,00	3.073,23
3222	Auszahlungen für Verwaltungs- und Betriebsaufwand	60.379,84	71.600,00	-11.220,16
3223	Auszahlungen für Leasing- und Mietaufwand			
3224	Auszahlungen für Instandhaltung	17.535,95	15.900,00	1.635,95
3225	Sonstige Auszahlungen aus Sachaufwand	153.063,74	143.400,00	9.663,74
3226	Auszahlungen aus der Inanspruchnahme von Haftungen			
<b>323</b>	<b>Auszahlungen aus Transfers</b>	<b>212.202,53</b>	<b>235.800,00</b>	<b>-23.597,47</b>
3231	Transferzahlungen an Träger des öffentlichen Rechts			

**Kunst, Kultur und Kultus (Gruppe 3)**

MVAG	Mittelverwendungs- und aufbringungsgruppen (1. und 2. Ebene)	RA 2025	VA 2025	RA - VA
3232	Transferzahlungen an Beteiligungen			
3233	Transferzahlungen an Unternehmen (inkl. Finanzunternehmen)			
3234	Transferzahlungen an Haushalte und Organisationen ohne Erwerbscharakter	212.202,53	235.800,00	-23.597,47
3235	Transferzahlungen an das Ausland			
3236	Investitions- und Tilgungszuschüsse zwischen Unternehmungen und Betrieben der Gebietskörperschaft und der Gebietskörperschaft			
<b>324</b>	<b>Auszahlungen aus Finanzaufwand</b>	<b>0,00</b>	<b>0,00</b>	<b>0,00</b>
3241	Auszahlungen für Zinsen			
3242	Auszahlungen für Zinsen aus derivativen Finanzinstrumenten mit und ohne Grundgeschäft			
3243	Auszahlungen aus Gewinnentnahmen von marktbestimmten Betrieben			
3244	Sonstige Auszahlungen aus Finanzaufwendungen			
<b>32</b>	<b>Summe Auszahlungen operative Gebarung</b>	<b>1.929.850,28</b>	<b>2.001.600,00</b>	<b>-71.749,72</b>
<b>SA1</b>	<b>Saldo (1) Geldfluss aus der operativen Gebarung (31 – 32)</b>	<b>-769.066,22</b>	<b>-810.600,00</b>	<b>41.533,78</b>
<b>331</b>	<b>Einzahlungen aus der Investitionstätigkeit</b>	<b>0,00</b>	<b>0,00</b>	<b>0,00</b>
3311	Einzahlungen aus der Veräußerung von immateriellem Vermögen			
3312	Einzahlungen aus der Veräußerung von Grundstücken und Grundstückeinrichtungen			
3313	Einzahlungen aus der Veräußerung von Gebäuden und Bauten			
3314	Einzahlungen aus der Veräußerung von technischen Anlagen, Fahrzeugen und Maschinen			
3315	Einzahlungen aus der Veräußerung von Amts-, Betriebs- und Geschäftsausstattung			
3316	Einzahlungen aus der Veräußerung von Kulturgütern			
3317	Einzahlungen aus der Veräußerung von Beteiligungen			
3318	Einzahlungen aus der Veräußerung von kofinanzierten Schutzbauten			
<b>332</b>	<b>Einzahlungen aus der Rückzahlung von Darlehen sowie gewährten Vorschüssen</b>	<b>0,00</b>	<b>0,00</b>	<b>0,00</b>
3321	Einzahlungen aus Darlehen an Träger des öffentlichen Rechts			
3322	Einzahlungen aus Darlehen an Beteiligungen			
3323	Einzahlungen aus Darlehen an Unternehmen und Haushalte			
3325	Einzahlungen aus Vorschüssen und Anzahlungen			
<b>333</b>	<b>Einzahlungen aus Kapitaltransfers</b>	<b>0,00</b>	<b>0,00</b>	<b>0,00</b>
3331	Kapitaltransferzahlungen von Trägern des öffentlichen Rechts			
3332	Kapitaltransferzahlungen von Beteiligungen			
3333	Kapitaltransferzahlungen von Unternehmen			
3334	Kapitaltransferzahlungen von Haushalten und Organisationen ohne Erwerbscharakter			
3335	Kapitaltransferzahlungen vom Ausland			

## Kunst, Kultur und Kultus (Gruppe 3)

MVAG	Mittelverwendungs- und aufbringungsgruppen (1. und 2. Ebene)	RA 2025	VA 2025	RA - VA
<b>33</b>	<b>Summe Einzahlungen investive Gebarung</b>	<b>0,00</b>	<b>0,00</b>	<b>0,00</b>
<b>341</b>	<b>Auszahlungen aus der Investitionstätigkeit</b>	<b>1.779,60</b>	<b>11.000,00</b>	<b>-9.220,40</b>
3411	Auszahlungen für den Erwerb von immateriellem Vermögen			
3412	Auszahlungen für den Erwerb von Grundstücken und Grundstückseinrichtungen			
3413	Auszahlungen für den Erwerb von Gebäuden und Bauten			
3414	Auszahlungen für den Erwerb von technischen Anlagen, Fahrzeugen und Maschinen			
3415	Auszahlungen für den Erwerb von Amts-, Betriebs- und Geschäftsausstattung	1.779,60	11.000,00	-9.220,40
3416	Auszahlungen für den Erwerb von Kulturgütern			
3417	Auszahlungen für den Erwerb von Beteiligungen			
3418	Auszahlungen für den Erwerb von kofinanzierten Schutzbauten			
<b>342</b>	<b>Auszahlungen aus der Gewährung von Darlehen sowie gewährten Vorschüssen</b>	<b>0,00</b>	<b>0,00</b>	<b>0,00</b>
3421	Auszahlungen von Darlehen an Träger des öffentlichen Rechts			
3422	Auszahlungen von Darlehen an Beteiligungen			
3423	Auszahlungen von Darlehen an Unternehmen und Haushalte			
3425	Auszahlungen von Vorschüssen und Anzahlungen			
<b>343</b>	<b>Auszahlungen aus Kapitaltransfers</b>	<b>0,00</b>	<b>0,00</b>	<b>0,00</b>
3431	Kapitaltransferzahlungen an Träger des öffentlichen Rechts			
3432	Kapitaltransferzahlungen an Beteiligungen			
3433	Kapitaltransferzahlungen an Unternehmen (Finanzunternehmen)			
3434	Kapitaltransferzahlungen an Haushalte und Organisationen ohne Erwerbscharakter			
3435	Kapitaltransferzahlungen an das Ausland			
<b>34</b>	<b>Summe Auszahlungen investive Gebarung</b>	<b>1.779,60</b>	<b>11.000,00</b>	<b>-9.220,40</b>
<b>SA2</b>	<b>Saldo (2) Geldfluss aus der investiven Gebarung (33 – 34)</b>	<b>-1.779,60</b>	<b>-11.000,00</b>	<b>9.220,40</b>
<b>SA3</b>	<b>Saldo (3) Nettofinanzierungssaldo (Saldo 1 + Saldo 2)</b>	<b>-770.845,82</b>	<b>-821.600,00</b>	<b>50.754,18</b>
<b>351</b>	<b>Einzahlungen aus der Aufnahme von Finanzschulden</b>	<b>0,00</b>	<b>0,00</b>	<b>0,00</b>
3511	Einzahlungen aus empfangenen Darlehen von öffentlichen Körperschaften und Rechtsträgern			
3512	Einzahlungen aus empfangenen Darlehen von Beteiligungen			
3513	Einzahlungen aus empfangenen Darlehen von Unternehmen und privaten Haushalten			
3514	Einzahlungen aus Finanzschulden (Finanzunternehmen)			
3515	Einzahlungen aus Aufnahmen von Leasingverbindlichkeiten			
<b>353</b>	<b>Einzahlungen infolge eines Kapitaltausches bei derivativen Finanzinstrumenten mit Grundgeschäft</b>	<b>0,00</b>	<b>0,00</b>	<b>0,00</b>
3530	Einzahlungen infolge eines Kapitaltausches bei derivativen Finanzinstrumenten mit Grundgeschäft			

**Kunst, Kultur und Kultus (Gruppe 3)**

<b>MVAG</b>	<b>Mittelverwendungs- und aufbringungsgruppen (1. und 2. Ebene)</b>	<b>RA 2025</b>	<b>VA 2025</b>	<b>RA - VA</b>
<b>355</b>	<b>Einzahlungen aus dem Abgang von Finanzinstrumenten</b>	<b>0,00</b>	<b>0,00</b>	<b>0,00</b>
3550	Einzahlungen aus dem Abgang von Finanzinstrumenten			
<b>35</b>	<b>Summe Einzahlungen aus der Finanzierungstätigkeit</b>	<b>0,00</b>	<b>0,00</b>	<b>0,00</b>
<b>361</b>	<b>Auszahlungen aus der Tilgung von Finanzschulden</b>	<b>0,00</b>	<b>0,00</b>	<b>0,00</b>
3611	Auszahlungen aus empfangenen Darlehen von öffentlichen Körperschaften und Rechtsträgern			
3612	Auszahlungen aus empfangenen Darlehen von Beteiligungen			
3613	Auszahlungen aus empfangenen Darlehen von Unternehmen und privaten Haushalten			
3614	Auszahlungen aus Finanzschulden			
3615	Auszahlungen aus Rückzahlungen von Leasingverbindlichkeiten			
<b>363</b>	<b>Auszahlungen infolge eines Kapitaltausches bei derivativen Finanzinstrumenten mit Grundgeschäft</b>	<b>0,00</b>	<b>0,00</b>	<b>0,00</b>
3630	Auszahlungen infolge eines Kapitaltausches bei derivativen Finanzinstrumenten mit Grundgeschäft			
<b>365</b>	<b>Auszahlungen für den Erwerb von Finanzinstrumenten</b>	<b>0,00</b>	<b>0,00</b>	<b>0,00</b>
3650	Auszahlungen für den Erwerb von Finanzinstrumenten			
<b>36</b>	<b>Summe Auszahlungen aus der Finanzierungstätigkeit</b>	<b>0,00</b>	<b>0,00</b>	<b>0,00</b>
<b>SA4</b>	<b>Saldo (4) Geldfluss aus der Finanzierungstätigkeit (35 – 36)</b>	<b>0,00</b>	<b>0,00</b>	<b>0,00</b>
<b>SA5</b>	<b>Saldo (5) Geldfluss aus der voranschlagswirksamen Gebarung (Saldo 3 + Saldo 4)</b>	<b>-770.845,82</b>	<b>-821.600,00</b>	<b>50.754,18</b>

## Soziale Wohlfahrt und Wohnbauförderung (Gruppe 4)

MVAG	Mittelverwendungs- und aufbringungsgruppen (1. und 2. Ebene)	RA 2025	VA 2025	RA - VA
<b>311</b>	<b>Einzahlungen aus operativer Verwaltungstätigkeit</b>	<b>87,30</b>	<b>0,00</b>	<b>87,30</b>
3111	Einzahlungen aus eigenen Abgaben			
3112	Einzahlungen aus Ertragsanteilen			
3113	Einzahlungen aus Gebühren			
3114	Einzahlungen aus Leistungen			
3115	Einzahlungen aus Besitz und wirtschaftlicher Tätigkeit			
3116	Einzahlungen aus Veräußerung von geringwertigen Wirtschaftsgütern (GWG) und sonstige Einzahlungen	87,30		87,30
<b>312</b>	<b>Einzahlungen aus Transfers</b>	<b>302.167,29</b>	<b>302.200,00</b>	<b>-32,71</b>
3121	Transferzahlungen von Trägern des öffentlichen Rechts	302.167,29	302.200,00	-32,71
3122	Transferzahlungen von Beteiligten			
3123	Transferzahlungen von Unternehmen (inkl. Finanzunternehmen)			
3124	Transferzahlungen von Haushalten und Organisationen ohne Erwerbscharakter			
3125	Transferzahlungen vom Ausland			
3126	Investitions- und Tilgungszuschüsse zwischen Unternehmungen und Betrieben der Gebietskörperschaft und der Gebietskörperschaft			
<b>313</b>	<b>Einzahlungen aus Finanzerträgen</b>	<b>0,00</b>	<b>0,00</b>	<b>0,00</b>
3131	Einzahlungen aus Zinserträgen			
3132	Einzahlungen aus Zinsen aus derivativen Finanzinstrumenten mit und ohne Grundgeschäft			
3133	Einzahlungen aus Gewinnentnahmen von marktbestimmten Betrieben			
3134	Sonstige Einzahlungen aus Finanzerträgen			
3135	Einzahlungen aus Dividenden/Gewinnausschüttungen			
<b>31</b>	<b>Summe Einzahlungen operative Gebarung</b>	<b>302.254,59</b>	<b>302.200,00</b>	<b>54,59</b>
<b>321</b>	<b>Auszahlungen aus Personalaufwand</b>	<b>0,00</b>	<b>0,00</b>	<b>0,00</b>
3211	Auszahlungen für Personalaufwand (Bezüge, Nebengebühren, und Mehrleistungsvergütungen)			
3212	Auszahlungen für gesetzliche und freiwillige Sozialaufwendungen			
3213	Auszahlungen aus sonstigem Personalaufwand			
<b>322</b>	<b>Auszahlungen aus Sachaufwand</b>	<b>1.209,65</b>	<b>1.300,00</b>	<b>-90,35</b>
3221	Auszahlungen für Gebrauchs- und Verbrauchsgüter, Handelswaren			
3222	Auszahlungen für Verwaltungs- und Betriebsaufwand			
3223	Auszahlungen für Leasing- und Mietaufwand			
3224	Auszahlungen für Instandhaltung			
3225	Sonstige Auszahlungen aus Sachaufwand	1.209,65	1.300,00	-90,35
3226	Auszahlungen aus der Inanspruchnahme von Haftungen			
<b>323</b>	<b>Auszahlungen aus Transfers</b>	<b>2.822.671,10</b>	<b>2.847.800,00</b>	<b>-25.128,90</b>
3231	Transferzahlungen an Träger des öffentlichen Rechts	2.632.503,96	2.632.600,00	-96,04

## Soziale Wohlfahrt und Wohnbauförderung (Gruppe 4)

MVAG	Mittelverwendungs- und aufbringungsgruppen (1. und 2. Ebene)	RA 2025	VA 2025	RA - VA
3232	Transferzahlungen an Beteiligungen			
3233	Transferzahlungen an Unternehmen (inkl. Finanzunternehmen)			
3234	Transferzahlungen an Haushalte und Organisationen ohne Erwerbscharakter	190.167,14	215.200,00	-25.032,86
3235	Transferzahlungen an das Ausland			
3236	Investitions- und Tilgungszuschüsse zwischen Unternehmungen und Betrieben der Gebietskörperschaft und der Gebietskörperschaft			
<b>324</b>	<b>Auszahlungen aus Finanzaufwand</b>	<b>527,29</b>	<b>500,00</b>	<b>27,29</b>
3241	Auszahlungen für Zinsen	527,29	500,00	27,29
3242	Auszahlungen für Zinsen aus derivativen Finanzinstrumenten mit und ohne Grundgeschäft			
3243	Auszahlungen aus Gewinnentnahmen von marktbestimmten Betrieben			
3244	Sonstige Auszahlungen aus Finanzaufwendungen			
<b>32</b>	<b>Summe Auszahlungen operative Gebarung</b>	<b>2.824.408,04</b>	<b>2.849.600,00</b>	<b>-25.191,96</b>
<b>SA1</b>	<b>Saldo (1) Geldfluss aus der operativen Gebarung (31 – 32)</b>	<b>-2.522.153,45</b>	<b>-2.547.400,00</b>	<b>25.246,55</b>
<b>331</b>	<b>Einzahlungen aus der Investitionstätigkeit</b>	<b>0,00</b>	<b>0,00</b>	<b>0,00</b>
3311	Einzahlungen aus der Veräußerung von immateriellem Vermögen			
3312	Einzahlungen aus der Veräußerung von Grundstücken und Grundstückeinrichtungen			
3313	Einzahlungen aus der Veräußerung von Gebäuden und Bauten			
3314	Einzahlungen aus der Veräußerung von technischen Anlagen, Fahrzeugen und Maschinen			
3315	Einzahlungen aus der Veräußerung von Amts-, Betriebs- und Geschäftsausstattung			
3316	Einzahlungen aus der Veräußerung von Kulturgütern			
3317	Einzahlungen aus der Veräußerung von Beteiligungen			
3318	Einzahlungen aus der Veräußerung von kofinanzierten Schutzbauten			
<b>332</b>	<b>Einzahlungen aus der Rückzahlung von Darlehen sowie gewährten Vorschüssen</b>	<b>0,00</b>	<b>0,00</b>	<b>0,00</b>
3321	Einzahlungen aus Darlehen an Träger des öffentlichen Rechts			
3322	Einzahlungen aus Darlehen an Beteiligungen			
3323	Einzahlungen aus Darlehen an Unternehmen und Haushalte			
3325	Einzahlungen aus Vorschüssen und Anzahlungen			
<b>333</b>	<b>Einzahlungen aus Kapitaltransfers</b>	<b>0,00</b>	<b>0,00</b>	<b>0,00</b>
3331	Kapitaltransferzahlungen von Trägern des öffentlichen Rechts			
3332	Kapitaltransferzahlungen von Beteiligungen			
3333	Kapitaltransferzahlungen von Unternehmen			
3334	Kapitaltransferzahlungen von Haushalten und Organisationen ohne Erwerbscharakter			
3335	Kapitaltransferzahlungen vom Ausland			

**Soziale Wohlfahrt und Wohnbauförderung (Gruppe 4)**

MVAG	Mittelverwendungs- und aufbringungsgruppen (1. und 2. Ebene)	RA 2025	VA 2025	RA - VA
<b>33</b>	<b>Summe Einzahlungen investive Gebarung</b>	<b>0,00</b>	<b>0,00</b>	<b>0,00</b>
<b>341</b>	<b>Auszahlungen aus der Investitionstätigkeit</b>	<b>0,00</b>	<b>0,00</b>	<b>0,00</b>
3411	Auszahlungen für den Erwerb von immateriellem Vermögen			
3412	Auszahlungen für den Erwerb von Grundstücken und Grundstückseinrichtungen			
3413	Auszahlungen für den Erwerb von Gebäuden und Bauten			
3414	Auszahlungen für den Erwerb von technischen Anlagen, Fahrzeugen und Maschinen			
3415	Auszahlungen für den Erwerb von Amts-, Betriebs- und Geschäftsausstattung			
3416	Auszahlungen für den Erwerb von Kulturgütern			
3417	Auszahlungen für den Erwerb von Beteiligungen			
3418	Auszahlungen für den Erwerb von kofinanzierten Schutzbauten			
<b>342</b>	<b>Auszahlungen aus der Gewährung von Darlehen sowie gewährten Vorschüssen</b>	<b>0,00</b>	<b>0,00</b>	<b>0,00</b>
3421	Auszahlungen von Darlehen an Träger des öffentlichen Rechts			
3422	Auszahlungen von Darlehen an Beteiligungen			
3423	Auszahlungen von Darlehen an Unternehmen und Haushalte			
3425	Auszahlungen von Vorschüssen und Anzahlungen			
<b>343</b>	<b>Auszahlungen aus Kapitaltransfers</b>	<b>0,00</b>	<b>0,00</b>	<b>0,00</b>
3431	Kapitaltransferzahlungen an Träger des öffentlichen Rechts			
3432	Kapitaltransferzahlungen an Beteiligungen			
3433	Kapitaltransferzahlungen an Unternehmen (Finanzunternehmen)			
3434	Kapitaltransferzahlungen an Haushalte und Organisationen ohne Erwerbscharakter			
3435	Kapitaltransferzahlungen an das Ausland			
<b>34</b>	<b>Summe Auszahlungen investive Gebarung</b>	<b>0,00</b>	<b>0,00</b>	<b>0,00</b>
<b>SA2</b>	<b>Saldo (2) Geldfluss aus der investiven Gebarung (33 – 34)</b>	<b>0,00</b>	<b>0,00</b>	<b>0,00</b>
<b>SA3</b>	<b>Saldo (3) Nettofinanzierungssaldo (Saldo 1 + Saldo 2)</b>	<b>-2.522.153,45</b>	<b>-2.547.400,00</b>	<b>25.246,55</b>
<b>351</b>	<b>Einzahlungen aus der Aufnahme von Finanzschulden</b>	<b>0,00</b>	<b>0,00</b>	<b>0,00</b>
3511	Einzahlungen aus empfangenen Darlehen von öffentlichen Körperschaften und Rechtsträgern			
3512	Einzahlungen aus empfangenen Darlehen von Beteiligungen			
3513	Einzahlungen aus empfangenen Darlehen von Unternehmen und privaten Haushalten			
3514	Einzahlungen aus Finanzschulden (Finanzunternehmen)			
3515	Einzahlungen aus Aufnahmen von Leasingverbindlichkeiten			
<b>353</b>	<b>Einzahlungen infolge eines Kapitaltausches bei derivativen Finanzinstrumenten mit Grundgeschäft</b>	<b>0,00</b>	<b>0,00</b>	<b>0,00</b>
3530	Einzahlungen infolge eines Kapitaltausches bei derivativen Finanzinstrumenten mit Grundgeschäft			

**Soziale Wohlfahrt und Wohnbauförderung (Gruppe 4)**

<b>MVAG</b>	<b>Mittelverwendungs- und aufbringungsgruppen (1. und 2. Ebene)</b>	<b>RA 2025</b>	<b>VA 2025</b>	<b>RA - VA</b>
<b>355</b>	<b>Einzahlungen aus dem Abgang von Finanzinstrumenten</b>	<b>0,00</b>	<b>0,00</b>	<b>0,00</b>
3550	Einzahlungen aus dem Abgang von Finanzinstrumenten			
<b>35</b>	<b>Summe Einzahlungen aus der Finanzierungstätigkeit</b>	<b>0,00</b>	<b>0,00</b>	<b>0,00</b>
<b>361</b>	<b>Auszahlungen aus der Tilgung von Finanzschulden</b>	<b>3.338,48</b>	<b>3.400,00</b>	<b>-61,52</b>
3611	Auszahlungen aus empfangenen Darlehen von öffentlichen Körperschaften und Rechtsträgern			
3612	Auszahlungen aus empfangenen Darlehen von Beteiligungen			
3613	Auszahlungen aus empfangenen Darlehen von Unternehmen und privaten Haushalten			
3614	Auszahlungen aus Finanzschulden	3.338,48	3.400,00	-61,52
3615	Auszahlungen aus Rückzahlungen von Leasingverbindlichkeiten			
<b>363</b>	<b>Auszahlungen infolge eines Kapitaltausches bei derivativen Finanzinstrumenten mit Grundgeschäft</b>	<b>0,00</b>	<b>0,00</b>	<b>0,00</b>
3630	Auszahlungen infolge eines Kapitaltausches bei derivativen Finanzinstrumenten mit Grundgeschäft			
<b>365</b>	<b>Auszahlungen für den Erwerb von Finanzinstrumenten</b>	<b>0,00</b>	<b>0,00</b>	<b>0,00</b>
3650	Auszahlungen für den Erwerb von Finanzinstrumenten			
<b>36</b>	<b>Summe Auszahlungen aus der Finanzierungstätigkeit</b>	<b>3.338,48</b>	<b>3.400,00</b>	<b>-61,52</b>
<b>SA4</b>	<b>Saldo (4) Geldfluss aus der Finanzierungstätigkeit (35 – 36)</b>	<b>-3.338,48</b>	<b>-3.400,00</b>	<b>61,52</b>
<b>SA5</b>	<b>Saldo (5) Geldfluss aus der voranschlagswirksamen Gebarung (Saldo 3 + Saldo 4)</b>	<b>-2.525.491,93</b>	<b>-2.550.800,00</b>	<b>25.308,07</b>

## Gesundheit (Gruppe 5)

MVAG	Mittelverwendungs- und aufbringungsgruppen (1. und 2. Ebene)	RA 2025	VA 2025	RA - VA
<b>311</b>	<b>Einzahlungen aus operativer Verwaltungstätigkeit</b>	<b>59.527,25</b>	<b>64.900,00</b>	<b>-5.372,75</b>
3111	Einzahlungen aus eigenen Abgaben			
3112	Einzahlungen aus Ertragsanteilen			
3113	Einzahlungen aus Gebühren			
3114	Einzahlungen aus Leistungen		300,00	-300,00
3115	Einzahlungen aus Besitz und wirtschaftlicher Tätigkeit	460,82	500,00	-39,18
3116	Einzahlungen aus Veräußerung von geringwertigen Wirtschaftsgütern (GWG) und sonstige Einzahlungen	59.066,43	64.100,00	-5.033,57
<b>312</b>	<b>Einzahlungen aus Transfers</b>	<b>33.253,12</b>	<b>33.300,00</b>	<b>-46,88</b>
3121	Transferzahlungen von Trägern des öffentlichen Rechts	33.253,12	33.300,00	-46,88
3122	Transferzahlungen von Beteiligten			
3123	Transferzahlungen von Unternehmen (inkl. Finanzunternehmen)			
3124	Transferzahlungen von Haushalten und Organisationen ohne Erwerbscharakter			
3125	Transferzahlungen vom Ausland			
3126	Investitions- und Tilgungszuschüsse zwischen Unternehmungen und Betrieben der Gebietskörperschaft und der Gebietskörperschaft			
<b>313</b>	<b>Einzahlungen aus Finanzerträgen</b>	<b>0,00</b>	<b>0,00</b>	<b>0,00</b>
3131	Einzahlungen aus Zinserträgen			
3132	Einzahlungen aus Zinsen aus derivativen Finanzinstrumenten mit und ohne Grundgeschäft			
3133	Einzahlungen aus Gewinnentnahmen von marktbestimmten Betrieben			
3134	Sonstige Einzahlungen aus Finanzerträgen			
3135	Einzahlungen aus Dividenden/Gewinnausschüttungen			
<b>31</b>	<b>Summe Einzahlungen operative Gebarung</b>	<b>92.780,37</b>	<b>98.200,00</b>	<b>-5.419,63</b>
<b>321</b>	<b>Auszahlungen aus Personalaufwand</b>	<b>10.286,14</b>	<b>10.400,00</b>	<b>-113,86</b>
3211	Auszahlungen für Personalaufwand (Bezüge, Nebengebühren, und Mehrleistungsvergütungen)	10.256,00	10.300,00	-44,00
3212	Auszahlungen für gesetzliche und freiwillige Sozialaufwendungen	30,14	100,00	-69,86
3213	Auszahlungen aus sonstigem Personalaufwand			
<b>322</b>	<b>Auszahlungen aus Sachaufwand</b>	<b>173.177,57</b>	<b>248.700,00</b>	<b>-75.522,43</b>
3221	Auszahlungen für Verbrauchs- und Verbrauchsgüter, Handelswaren		500,00	-500,00
3222	Auszahlungen für Verwaltungs- und Betriebsaufwand	206,04	300,00	-93,96
3223	Auszahlungen für Leasing- und Mietaufwand			
3224	Auszahlungen für Instandhaltung			
3225	Sonstige Auszahlungen aus Sachaufwand	172.971,53	247.900,00	-74.928,47
3226	Auszahlungen aus der Inanspruchnahme von Haftungen			
<b>323</b>	<b>Auszahlungen aus Transfers</b>	<b>2.958.228,54</b>	<b>2.958.700,00</b>	<b>-471,46</b>
3231	Transferzahlungen an Träger des öffentlichen Rechts	2.956.234,79	2.956.500,00	-265,21

## Gesundheit (Gruppe 5)

MVAG	Mittelverwendungs- und aufbringungsgruppen (1. und 2. Ebene)	RA 2025	VA 2025	RA - VA
3232	Transferzahlungen an Beteiligungen			
3233	Transferzahlungen an Unternehmen (inkl. Finanzunternehmen)			
3234	Transferzahlungen an Haushalte und Organisationen ohne Erwerbscharakter	1.993,75	2.200,00	-206,25
3235	Transferzahlungen an das Ausland			
3236	Investitions- und Tilgungszuschüsse zwischen Unternehmungen und Betrieben der Gebietskörperschaft und der Gebietskörperschaft			
<b>324</b>	<b>Auszahlungen aus Finanzaufwand</b>	<b>0,00</b>	<b>0,00</b>	<b>0,00</b>
3241	Auszahlungen für Zinsen			
3242	Auszahlungen für Zinsen aus derivativen Finanzinstrumenten mit und ohne Grundgeschäft			
3243	Auszahlungen aus Gewinnentnahmen von marktbestimmten Betrieben			
3244	Sonstige Auszahlungen aus Finanzaufwendungen			
<b>32</b>	<b>Summe Auszahlungen operative Gebarung</b>	<b>3.141.692,25</b>	<b>3.217.800,00</b>	<b>-76.107,75</b>
<b>SA1</b>	<b>Saldo (1) Geldfluss aus der operativen Gebarung (31 – 32)</b>	<b>-3.048.911,88</b>	<b>-3.119.600,00</b>	<b>70.688,12</b>
<b>331</b>	<b>Einzahlungen aus der Investitionstätigkeit</b>	<b>0,00</b>	<b>0,00</b>	<b>0,00</b>
3311	Einzahlungen aus der Veräußerung von immateriellem Vermögen			
3312	Einzahlungen aus der Veräußerung von Grundstücken und Grundstückeinrichtungen			
3313	Einzahlungen aus der Veräußerung von Gebäuden und Bauten			
3314	Einzahlungen aus der Veräußerung von technischen Anlagen, Fahrzeugen und Maschinen			
3315	Einzahlungen aus der Veräußerung von Amts-, Betriebs- und Geschäftsausstattung			
3316	Einzahlungen aus der Veräußerung von Kulturgütern			
3317	Einzahlungen aus der Veräußerung von Beteiligungen			
3318	Einzahlungen aus der Veräußerung von kofinanzierten Schutzbauten			
<b>332</b>	<b>Einzahlungen aus der Rückzahlung von Darlehen sowie gewährten Vorschüssen</b>	<b>0,00</b>	<b>0,00</b>	<b>0,00</b>
3321	Einzahlungen aus Darlehen an Träger des öffentlichen Rechts			
3322	Einzahlungen aus Darlehen an Beteiligungen			
3323	Einzahlungen aus Darlehen an Unternehmen und Haushalte			
3325	Einzahlungen aus Vorschüssen und Anzahlungen			
<b>333</b>	<b>Einzahlungen aus Kapitaltransfers</b>	<b>0,00</b>	<b>0,00</b>	<b>0,00</b>
3331	Kapitaltransferzahlungen von Trägern des öffentlichen Rechts			
3332	Kapitaltransferzahlungen von Beteiligungen			
3333	Kapitaltransferzahlungen von Unternehmen			
3334	Kapitaltransferzahlungen von Haushalten und Organisationen ohne Erwerbscharakter			
3335	Kapitaltransferzahlungen vom Ausland			

## Gesundheit (Gruppe 5)

MVAG	Mittelverwendungs- und aufbringungsgruppen (1. und 2. Ebene)	RA 2025	VA 2025	RA - VA
<b>33</b>	<b>Summe Einzahlungen investive Gebarung</b>	<b>0,00</b>	<b>0,00</b>	<b>0,00</b>
<b>341</b>	<b>Auszahlungen aus der Investitionstätigkeit</b>	<b>9.856,00</b>	<b>9.900,00</b>	<b>-44,00</b>
3411	Auszahlungen für den Erwerb von immateriellem Vermögen			
3412	Auszahlungen für den Erwerb von Grundstücken und Grundstückseinrichtungen			
3413	Auszahlungen für den Erwerb von Gebäuden und Bauten			
3414	Auszahlungen für den Erwerb von technischen Anlagen, Fahrzeugen und Maschinen	9.856,00	9.900,00	-44,00
3415	Auszahlungen für den Erwerb von Amts-, Betriebs- und Geschäftsausstattung			
3416	Auszahlungen für den Erwerb von Kulturgütern			
3417	Auszahlungen für den Erwerb von Beteiligungen			
3418	Auszahlungen für den Erwerb von kofinanzierten Schutzbauten			
<b>342</b>	<b>Auszahlungen aus der Gewährung von Darlehen sowie gewährten Vorschüssen</b>	<b>0,00</b>	<b>0,00</b>	<b>0,00</b>
3421	Auszahlungen von Darlehen an Träger des öffentlichen Rechts			
3422	Auszahlungen von Darlehen an Beteiligungen			
3423	Auszahlungen von Darlehen an Unternehmen und Haushalte			
3425	Auszahlungen von Vorschüssen und Anzahlungen			
<b>343</b>	<b>Auszahlungen aus Kapitaltransfers</b>	<b>0,00</b>	<b>0,00</b>	<b>0,00</b>
3431	Kapitaltransferzahlungen an Träger des öffentlichen Rechts			
3432	Kapitaltransferzahlungen an Beteiligungen			
3433	Kapitaltransferzahlungen an Unternehmen (Finanzunternehmen)			
3434	Kapitaltransferzahlungen an Haushalte und Organisationen ohne Erwerbscharakter			
3435	Kapitaltransferzahlungen an das Ausland			
<b>34</b>	<b>Summe Auszahlungen investive Gebarung</b>	<b>9.856,00</b>	<b>9.900,00</b>	<b>-44,00</b>
<b>SA2</b>	<b>Saldo (2) Geldfluss aus der investiven Gebarung (33 – 34)</b>	<b>-9.856,00</b>	<b>-9.900,00</b>	<b>44,00</b>
<b>SA3</b>	<b>Saldo (3) Nettofinanzierungssaldo (Saldo 1 + Saldo 2)</b>	<b>-3.058.767,88</b>	<b>-3.129.500,00</b>	<b>70.732,12</b>
<b>351</b>	<b>Einzahlungen aus der Aufnahme von Finanzschulden</b>	<b>0,00</b>	<b>0,00</b>	<b>0,00</b>
3511	Einzahlungen aus empfangenen Darlehen von öffentlichen Körperschaften und Rechtsträgern			
3512	Einzahlungen aus empfangenen Darlehen von Beteiligungen			
3513	Einzahlungen aus empfangenen Darlehen von Unternehmen und privaten Haushalten			
3514	Einzahlungen aus Finanzschulden (Finanzunternehmen)			
3515	Einzahlungen aus Aufnahmen von Leasingverbindlichkeiten			
<b>353</b>	<b>Einzahlungen infolge eines Kapitaltausches bei derivativen Finanzinstrumenten mit Grundgeschäft</b>	<b>0,00</b>	<b>0,00</b>	<b>0,00</b>
3530	Einzahlungen infolge eines Kapitaltausches bei derivativen Finanzinstrumenten mit Grundgeschäft			

## Gesundheit (Gruppe 5)

MVAG	Mittelverwendungs- und aufbringungsgruppen (1. und 2. Ebene)	RA 2025	VA 2025	RA - VA
<b>355</b>	<b>Einzahlungen aus dem Abgang von Finanzinstrumenten</b>	<b>0,00</b>	<b>0,00</b>	<b>0,00</b>
3550	Einzahlungen aus dem Abgang von Finanzinstrumenten			
<b>35</b>	<b>Summe Einzahlungen aus der Finanzierungstätigkeit</b>	<b>0,00</b>	<b>0,00</b>	<b>0,00</b>
<b>361</b>	<b>Auszahlungen aus der Tilgung von Finanzschulden</b>	<b>0,00</b>	<b>0,00</b>	<b>0,00</b>
3611	Auszahlungen aus empfangenen Darlehen von öffentlichen Körperschaften und Rechtsträgern			
3612	Auszahlungen aus empfangenen Darlehen von Beteiligungen			
3613	Auszahlungen aus empfangenen Darlehen von Unternehmen und privaten Haushalten			
3614	Auszahlungen aus Finanzschulden			
3615	Auszahlungen aus Rückzahlungen von Leasingverbindlichkeiten			
<b>363</b>	<b>Auszahlungen infolge eines Kapitaltausches bei derivativen Finanzinstrumenten mit Grundgeschäft</b>	<b>0,00</b>	<b>0,00</b>	<b>0,00</b>
3630	Auszahlungen infolge eines Kapitaltausches bei derivativen Finanzinstrumenten mit Grundgeschäft			
<b>365</b>	<b>Auszahlungen für den Erwerb von Finanzinstrumenten</b>	<b>0,00</b>	<b>0,00</b>	<b>0,00</b>
3650	Auszahlungen für den Erwerb von Finanzinstrumenten			
<b>36</b>	<b>Summe Auszahlungen aus der Finanzierungstätigkeit</b>	<b>0,00</b>	<b>0,00</b>	<b>0,00</b>
<b>SA4</b>	<b>Saldo (4) Geldfluss aus der Finanzierungstätigkeit (35 – 36)</b>	<b>0,00</b>	<b>0,00</b>	<b>0,00</b>
<b>SA5</b>	<b>Saldo (5) Geldfluss aus der voranschlagswirksamen Gebarung (Saldo 3 + Saldo 4)</b>	<b>-3.058.767,88</b>	<b>-3.129.500,00</b>	<b>70.732,12</b>

## Straßen- und Wasserbau, Verkehr (Gruppe 6)

MVAG	Mittelverwendungs- und aufbringungsgruppen (1. und 2. Ebene)	RA 2025	VA 2025	RA - VA
<b>311</b>	<b>Einzahlungen aus operativer Verwaltungstätigkeit</b>	<b>5.770,47</b>	<b>5.700,00</b>	<b>70,47</b>
3111	Einzahlungen aus eigenen Abgaben			
3112	Einzahlungen aus Ertragsanteilen			
3113	Einzahlungen aus Gebühren			
3114	Einzahlungen aus Leistungen	4.458,66	4.500,00	-41,34
3115	Einzahlungen aus Besitz und wirtschaftlicher Tätigkeit	960,00	700,00	260,00
3116	Einzahlungen aus Veräußerung von geringwertigen Wirtschaftsgütern (GWG) und sonstige Einzahlungen	351,81	500,00	-148,19
<b>312</b>	<b>Einzahlungen aus Transfers</b>	<b>208.888,17</b>	<b>216.200,00</b>	<b>-7.311,83</b>
3121	Transferzahlungen von Trägern des öffentlichen Rechts	118.197,30	118.200,00	-2,70
3122	Transferzahlungen von Beteiligten			
3123	Transferzahlungen von Unternehmen (inkl. Finanzunternehmen)			
3124	Transferzahlungen von Haushalten und Organisationen ohne Erwerbscharakter	90.690,87	98.000,00	-7.309,13
3125	Transferzahlungen vom Ausland			
3126	Investitions- und Tilgungszuschüsse zwischen Unternehmungen und Betrieben der Gebietskörperschaft und der Gebietskörperschaft			
<b>313</b>	<b>Einzahlungen aus Finanzerträgen</b>	<b>0,00</b>	<b>0,00</b>	<b>0,00</b>
3131	Einzahlungen aus Zinserträgen			
3132	Einzahlungen aus Zinsen aus derivativen Finanzinstrumenten mit und ohne Grundgeschäft			
3133	Einzahlungen aus Gewinnentnahmen von marktbestimmten Betrieben			
3134	Sonstige Einzahlungen aus Finanzerträgen			
3135	Einzahlungen aus Dividenden/Gewinnausschüttungen			
<b>31</b>	<b>Summe Einzahlungen operative Gebarung</b>	<b>214.658,64</b>	<b>221.900,00</b>	<b>-7.241,36</b>
<b>321</b>	<b>Auszahlungen aus Personalaufwand</b>	<b>0,00</b>	<b>0,00</b>	<b>0,00</b>
3211	Auszahlungen für Personalaufwand (Bezüge, Nebengebühren, und Mehrleistungsvergütungen)			
3212	Auszahlungen für gesetzliche und freiwillige Sozialaufwendungen			
3213	Auszahlungen aus sonstigem Personalaufwand			
<b>322</b>	<b>Auszahlungen aus Sachaufwand</b>	<b>460.627,36</b>	<b>371.300,00</b>	<b>89.327,36</b>
3221	Auszahlungen für Gebrauchs- und Verbrauchsgüter, Handelswaren	82.062,01	73.000,00	9.062,01
3222	Auszahlungen für Verwaltungs- und Betriebsaufwand	280,52	300,00	-19,48
3223	Auszahlungen für Leasing- und Mietaufwand	3.093,78	3.100,00	-6,22
3224	Auszahlungen für Instandhaltung	288.033,78	209.900,00	78.133,78
3225	Sonstige Auszahlungen aus Sachaufwand	87.157,27	85.000,00	2.157,27
3226	Auszahlungen aus der Inanspruchnahme von Haftungen			
<b>323</b>	<b>Auszahlungen aus Transfers</b>	<b>23.611,00</b>	<b>23.700,00</b>	<b>-89,00</b>
3231	Transferzahlungen an Träger des öffentlichen Rechts			

## Straßen- und Wasserbau, Verkehr (Gruppe 6)

MVAG	Mittelverwendungs- und aufbringungsgruppen (1. und 2. Ebene)	RA 2025	VA 2025	RA - VA
3232	Transferzahlungen an Beteiligungen			
3233	Transferzahlungen an Unternehmen (inkl. Finanzunternehmen)	23.611,00	23.700,00	-89,00
3234	Transferzahlungen an Haushalte und Organisationen ohne Erwerbscharakter			
3235	Transferzahlungen an das Ausland			
3236	Investitions- und Tilgungszuschüsse zwischen Unternehmungen und Betrieben der Gebietskörperschaft und der Gebietskörperschaft			
<b>324</b>	<b>Auszahlungen aus Finanzaufwand</b>	<b>18.919,68</b>	<b>19.200,00</b>	<b>-280,32</b>
3241	Auszahlungen für Zinsen	18.919,68	19.200,00	-280,32
3242	Auszahlungen für Zinsen aus derivativen Finanzinstrumenten mit und ohne Grundgeschäft			
3243	Auszahlungen aus Gewinnentnahmen von marktbestimmten Betrieben			
3244	Sonstige Auszahlungen aus Finanzaufwendungen			
<b>32</b>	<b>Summe Auszahlungen operative Gebarung</b>	<b>503.158,04</b>	<b>414.200,00</b>	<b>88.958,04</b>
<b>SA1</b>	<b>Saldo (1) Geldfluss aus der operativen Gebarung (31 – 32)</b>	<b>-288.499,40</b>	<b>-192.300,00</b>	<b>-96.199,40</b>
<b>331</b>	<b>Einzahlungen aus der Investitionstätigkeit</b>	<b>0,00</b>	<b>0,00</b>	<b>0,00</b>
3311	Einzahlungen aus der Veräußerung von immateriellem Vermögen			
3312	Einzahlungen aus der Veräußerung von Grundstücken und Grundstückeinrichtungen			
3313	Einzahlungen aus der Veräußerung von Gebäuden und Bauten			
3314	Einzahlungen aus der Veräußerung von technischen Anlagen, Fahrzeugen und Maschinen			
3315	Einzahlungen aus der Veräußerung von Amts-, Betriebs- und Geschäftsausstattung			
3316	Einzahlungen aus der Veräußerung von Kulturgütern			
3317	Einzahlungen aus der Veräußerung von Beteiligungen			
3318	Einzahlungen aus der Veräußerung von kofinanzierten Schutzbauten			
<b>332</b>	<b>Einzahlungen aus der Rückzahlung von Darlehen sowie gewährten Vorschüssen</b>	<b>0,00</b>	<b>0,00</b>	<b>0,00</b>
3321	Einzahlungen aus Darlehen an Träger des öffentlichen Rechts			
3322	Einzahlungen aus Darlehen an Beteiligungen			
3323	Einzahlungen aus Darlehen an Unternehmen und Haushalte			
3325	Einzahlungen aus Vorschüssen und Anzahlungen			
<b>333</b>	<b>Einzahlungen aus Kapitaltransfers</b>	<b>76.994,86</b>	<b>77.100,00</b>	<b>-105,14</b>
3331	Kapitaltransferzahlungen von Trägern des öffentlichen Rechts	38.936,30	39.000,00	-63,70
3332	Kapitaltransferzahlungen von Beteiligungen			
3333	Kapitaltransferzahlungen von Unternehmen			
3334	Kapitaltransferzahlungen von Haushalten und Organisationen ohne Erwerbscharakter			
3335	Kapitaltransferzahlungen vom Ausland	38.058,56	38.100,00	-41,44

## Straßen- und Wasserbau, Verkehr (Gruppe 6)

MVAG	Mittelverwendungs- und aufbringungsgruppen (1. und 2. Ebene)	RA 2025	VA 2025	RA - VA
<b>33</b>	<b>Summe Einzahlungen investive Gebarung</b>	<b>76.994,86</b>	<b>77.100,00</b>	<b>-105,14</b>
<b>341</b>	<b>Auszahlungen aus der Investitionstätigkeit</b>	<b>180.079,85</b>	<b>286.000,00</b>	<b>-105.920,15</b>
3411	Auszahlungen für den Erwerb von immateriellem Vermögen			
3412	Auszahlungen für den Erwerb von Grundstücken und Grundstückseinrichtungen	178.441,85	249.900,00	-71.458,15
3413	Auszahlungen für den Erwerb von Gebäuden und Bauten			
3414	Auszahlungen für den Erwerb von technischen Anlagen, Fahrzeugen und Maschinen			
3415	Auszahlungen für den Erwerb von Amts-, Betriebs- und Geschäftsausstattung			
3416	Auszahlungen für den Erwerb von Kulturgütern			
3417	Auszahlungen für den Erwerb von Beteiligungen			
3418	Auszahlungen für den Erwerb von kofinanzierten Schutzbauten	1.638,00	36.100,00	-34.462,00
<b>342</b>	<b>Auszahlungen aus der Gewährung von Darlehen sowie gewährten Vorschüssen</b>	<b>11.044,31</b>	<b>0,00</b>	<b>11.044,31</b>
3421	Auszahlungen von Darlehen an Träger des öffentlichen Rechts			
3422	Auszahlungen von Darlehen an Beteiligungen			
3423	Auszahlungen von Darlehen an Unternehmen und Haushalte			
3425	Auszahlungen von Vorschüssen und Anzahlungen	11.044,31		11.044,31
<b>343</b>	<b>Auszahlungen aus Kapitaltransfers</b>	<b>0,00</b>	<b>0,00</b>	<b>0,00</b>
3431	Kapitaltransferzahlungen an Träger des öffentlichen Rechts			
3432	Kapitaltransferzahlungen an Beteiligungen			
3433	Kapitaltransferzahlungen an Unternehmen (Finanzunternehmen)			
3434	Kapitaltransferzahlungen an Haushalte und Organisationen ohne Erwerbscharakter			
3435	Kapitaltransferzahlungen an das Ausland			
<b>34</b>	<b>Summe Auszahlungen investive Gebarung</b>	<b>191.124,16</b>	<b>286.000,00</b>	<b>-94.875,84</b>
<b>SA2</b>	<b>Saldo (2) Geldfluss aus der investiven Gebarung (33 – 34)</b>	<b>-114.129,30</b>	<b>-208.900,00</b>	<b>94.770,70</b>
<b>SA3</b>	<b>Saldo (3) Nettofinanzierungssaldo (Saldo 1 + Saldo 2)</b>	<b>-402.628,70</b>	<b>-401.200,00</b>	<b>-1.428,70</b>
<b>351</b>	<b>Einzahlungen aus der Aufnahme von Finanzschulden</b>	<b>0,00</b>	<b>0,00</b>	<b>0,00</b>
3511	Einzahlungen aus empfangenen Darlehen von öffentlichen Körperschaften und Rechtsträgern			
3512	Einzahlungen aus empfangenen Darlehen von Beteiligungen			
3513	Einzahlungen aus empfangenen Darlehen von Unternehmen und privaten Haushalten			
3514	Einzahlungen aus Finanzschulden (Finanzunternehmen)			
3515	Einzahlungen aus Aufnahmen von Leasingverbindlichkeiten			
<b>353</b>	<b>Einzahlungen infolge eines Kapitaltausches bei derivativen Finanzinstrumenten mit Grundgeschäft</b>	<b>0,00</b>	<b>0,00</b>	<b>0,00</b>
3530	Einzahlungen infolge eines Kapitaltausches bei derivativen Finanzinstrumenten mit Grundgeschäft			

## Straßen- und Wasserbau, Verkehr (Gruppe 6)

MVAG	Mittelverwendungs- und aufbringungsgruppen (1. und 2. Ebene)	RA 2025	VA 2025	RA - VA
<b>355</b>	<b>Einzahlungen aus dem Abgang von Finanzinstrumenten</b>	<b>0,00</b>	<b>0,00</b>	<b>0,00</b>
3550	Einzahlungen aus dem Abgang von Finanzinstrumenten			
<b>35</b>	<b>Summe Einzahlungen aus der Finanzierungstätigkeit</b>	<b>0,00</b>	<b>0,00</b>	<b>0,00</b>
<b>361</b>	<b>Auszahlungen aus der Tilgung von Finanzschulden</b>	<b>166.047,50</b>	<b>166.000,00</b>	<b>47,50</b>
3611	Auszahlungen aus empfangenen Darlehen von öffentlichen Körperschaften und Rechtsträgern			
3612	Auszahlungen aus empfangenen Darlehen von Beteiligungen			
3613	Auszahlungen aus empfangenen Darlehen von Unternehmen und privaten Haushalten			
3614	Auszahlungen aus Finanzschulden	166.047,50	166.000,00	47,50
3615	Auszahlungen aus Rückzahlungen von Leasingverbindlichkeiten			
<b>363</b>	<b>Auszahlungen infolge eines Kapitaltausches bei derivativen Finanzinstrumenten mit Grundgeschäft</b>	<b>0,00</b>	<b>0,00</b>	<b>0,00</b>
3630	Auszahlungen infolge eines Kapitaltausches bei derivativen Finanzinstrumenten mit Grundgeschäft			
<b>365</b>	<b>Auszahlungen für den Erwerb von Finanzinstrumenten</b>	<b>0,00</b>	<b>0,00</b>	<b>0,00</b>
3650	Auszahlungen für den Erwerb von Finanzinstrumenten			
<b>36</b>	<b>Summe Auszahlungen aus der Finanzierungstätigkeit</b>	<b>166.047,50</b>	<b>166.000,00</b>	<b>47,50</b>
<b>SA4</b>	<b>Saldo (4) Geldfluss aus der Finanzierungstätigkeit (35 – 36)</b>	<b>-166.047,50</b>	<b>-166.000,00</b>	<b>-47,50</b>
<b>SA5</b>	<b>Saldo (5) Geldfluss aus der voranschlagswirksamen Gebarung (Saldo 3 + Saldo 4)</b>	<b>-568.676,20</b>	<b>-567.200,00</b>	<b>-1.476,20</b>

## Wirtschaftsförderung (Gruppe 7)

MVAG	Mittelverwendungs- und aufbringungsgruppen (1. und 2. Ebene)	RA 2025	VA 2025	RA - VA
<b>311</b>	<b>Einzahlungen aus operativer Verwaltungstätigkeit</b>	<b>6.798,49</b>	<b>6.700,00</b>	<b>98,49</b>
3111	Einzahlungen aus eigenen Abgaben			
3112	Einzahlungen aus Ertragsanteilen			
3113	Einzahlungen aus Gebühren			
3114	Einzahlungen aus Leistungen			
3115	Einzahlungen aus Besitz und wirtschaftlicher Tätigkeit			
3116	Einzahlungen aus Veräußerung von geringwertigen Wirtschaftsgütern (GWG) und sonstige Einzahlungen	6.798,49	6.700,00	98,49
<b>312</b>	<b>Einzahlungen aus Transfers</b>	<b>6.566,70</b>	<b>4.100,00</b>	<b>2.466,70</b>
3121	Transferzahlungen von Trägern des öffentlichen Rechts	5.039,08	2.500,00	2.539,08
3122	Transferzahlungen von Beteiligten			
3123	Transferzahlungen von Unternehmen (inkl. Finanzunternehmen)	1.527,62	1.600,00	-72,38
3124	Transferzahlungen von Haushalten und Organisationen ohne Erwerbscharakter			
3125	Transferzahlungen vom Ausland			
3126	Investitions- und Tilgungszuschüsse zwischen Unternehmungen und Betrieben der Gebietskörperschaft und der Gebietskörperschaft			
<b>313</b>	<b>Einzahlungen aus Finanzerträgen</b>	<b>0,00</b>	<b>0,00</b>	<b>0,00</b>
3131	Einzahlungen aus Zinserträgen			
3132	Einzahlungen aus Zinsen aus derivativen Finanzinstrumenten mit und ohne Grundgeschäft			
3133	Einzahlungen aus Gewinnentnahmen von marktbestimmten Betrieben			
3134	Sonstige Einzahlungen aus Finanzerträgen			
3135	Einzahlungen aus Dividenden/Gewinnausschüttungen			
<b>31</b>	<b>Summe Einzahlungen operative Gebarung</b>	<b>13.365,19</b>	<b>10.800,00</b>	<b>2.565,19</b>
<b>321</b>	<b>Auszahlungen aus Personalaufwand</b>	<b>0,00</b>	<b>0,00</b>	<b>0,00</b>
3211	Auszahlungen für Personalaufwand (Bezüge, Nebengebühren, und Mehrleistungsvergütungen)			
3212	Auszahlungen für gesetzliche und freiwillige Sozialaufwendungen			
3213	Auszahlungen aus sonstigem Personalaufwand			
<b>322</b>	<b>Auszahlungen aus Sachaufwand</b>	<b>110.205,69</b>	<b>99.500,00</b>	<b>10.705,69</b>
3221	Auszahlungen für Verbrauchs- und Verbrauchsgüter, Handelswaren			
3222	Auszahlungen für Verwaltungs- und Betriebsaufwand	350,00	400,00	-50,00
3223	Auszahlungen für Leasing- und Mietaufwand	8.845,46	8.900,00	-54,54
3224	Auszahlungen für Instandhaltung	20.696,72	20.000,00	696,72
3225	Sonstige Auszahlungen aus Sachaufwand	80.313,51	70.200,00	10.113,51
3226	Auszahlungen aus der Inanspruchnahme von Haftungen			
<b>323</b>	<b>Auszahlungen aus Transfers</b>	<b>42.056,54</b>	<b>51.800,00</b>	<b>-9.743,46</b>
3231	Transferzahlungen an Träger des öffentlichen Rechts			

## Wirtschaftsförderung (Gruppe 7)

MVAG	Mittelverwendungs- und aufbringungsgruppen (1. und 2. Ebene)	RA 2025	VA 2025	RA - VA
3232	Transferzahlungen an Beteiligungen			
3233	Transferzahlungen an Unternehmen (inkl. Finanzunternehmen)	37.427,15	38.300,00	-872,85
3234	Transferzahlungen an Haushalte und Organisationen ohne Erwerbscharakter	4.629,39	13.500,00	-8.870,61
3235	Transferzahlungen an das Ausland			
3236	Investitions- und Tilgungszuschüsse zwischen Unternehmungen und Betrieben der Gebietskörperschaft und der Gebietskörperschaft			
<b>324</b>	<b>Auszahlungen aus Finanzaufwand</b>	<b>0,00</b>	<b>0,00</b>	<b>0,00</b>
3241	Auszahlungen für Zinsen			
3242	Auszahlungen für Zinsen aus derivativen Finanzinstrumenten mit und ohne Grundgeschäft			
3243	Auszahlungen aus Gewinnentnahmen von marktbestimmten Betrieben			
3244	Sonstige Auszahlungen aus Finanzaufwendungen			
<b>32</b>	<b>Summe Auszahlungen operative Gebarung</b>	<b>152.262,23</b>	<b>151.300,00</b>	<b>962,23</b>
<b>SA1</b>	<b>Saldo (1) Geldfluss aus der operativen Gebarung (31 – 32)</b>	<b>-138.897,04</b>	<b>-140.500,00</b>	<b>1.602,96</b>
<b>331</b>	<b>Einzahlungen aus der Investitionstätigkeit</b>	<b>0,00</b>	<b>0,00</b>	<b>0,00</b>
3311	Einzahlungen aus der Veräußerung von immateriellem Vermögen			
3312	Einzahlungen aus der Veräußerung von Grundstücken und Grundstückeinrichtungen			
3313	Einzahlungen aus der Veräußerung von Gebäuden und Bauten			
3314	Einzahlungen aus der Veräußerung von technischen Anlagen, Fahrzeugen und Maschinen			
3315	Einzahlungen aus der Veräußerung von Amts-, Betriebs- und Geschäftsausstattung			
3316	Einzahlungen aus der Veräußerung von Kulturgütern			
3317	Einzahlungen aus der Veräußerung von Beteiligungen			
3318	Einzahlungen aus der Veräußerung von kofinanzierten Schutzbauten			
<b>332</b>	<b>Einzahlungen aus der Rückzahlung von Darlehen sowie gewährten Vorschüssen</b>	<b>0,00</b>	<b>0,00</b>	<b>0,00</b>
3321	Einzahlungen aus Darlehen an Träger des öffentlichen Rechts			
3322	Einzahlungen aus Darlehen an Beteiligungen			
3323	Einzahlungen aus Darlehen an Unternehmen und Haushalte			
3325	Einzahlungen aus Vorschüssen und Anzahlungen			
<b>333</b>	<b>Einzahlungen aus Kapitaltransfers</b>	<b>0,00</b>	<b>2.400,00</b>	<b>-2.400,00</b>
3331	Kapitaltransferzahlungen von Trägern des öffentlichen Rechts		2.400,00	-2.400,00
3332	Kapitaltransferzahlungen von Beteiligungen			
3333	Kapitaltransferzahlungen von Unternehmen			
3334	Kapitaltransferzahlungen von Haushalten und Organisationen ohne Erwerbscharakter			
3335	Kapitaltransferzahlungen vom Ausland			

## Wirtschaftsförderung (Gruppe 7)

MVAG	Mittelverwendungs- und aufbringungsgruppen (1. und 2. Ebene)	RA 2025	VA 2025	RA - VA
<b>33</b>	<b>Summe Einzahlungen investive Gebarung</b>	<b>0,00</b>	<b>2.400,00</b>	<b>-2.400,00</b>
<b>341</b>	<b>Auszahlungen aus der Investitionstätigkeit</b>	<b>38.055,11</b>	<b>42.000,00</b>	<b>-3.944,89</b>
3411	Auszahlungen für den Erwerb von immateriellem Vermögen			
3412	Auszahlungen für den Erwerb von Grundstücken und Grundstückseinrichtungen	38.055,11	42.000,00	-3.944,89
3413	Auszahlungen für den Erwerb von Gebäuden und Bauten			
3414	Auszahlungen für den Erwerb von technischen Anlagen, Fahrzeugen und Maschinen			
3415	Auszahlungen für den Erwerb von Amts-, Betriebs- und Geschäftsausstattung			
3416	Auszahlungen für den Erwerb von Kulturgütern			
3417	Auszahlungen für den Erwerb von Beteiligungen			
3418	Auszahlungen für den Erwerb von kofinanzierten Schutzbauten			
<b>342</b>	<b>Auszahlungen aus der Gewährung von Darlehen sowie gewährten Vorschüssen</b>	<b>0,00</b>	<b>0,00</b>	<b>0,00</b>
3421	Auszahlungen von Darlehen an Träger des öffentlichen Rechts			
3422	Auszahlungen von Darlehen an Beteiligungen			
3423	Auszahlungen von Darlehen an Unternehmen und Haushalte			
3425	Auszahlungen von Vorschüssen und Anzahlungen			
<b>343</b>	<b>Auszahlungen aus Kapitaltransfers</b>	<b>0,00</b>	<b>0,00</b>	<b>0,00</b>
3431	Kapitaltransferzahlungen an Träger des öffentlichen Rechts			
3432	Kapitaltransferzahlungen an Beteiligungen			
3433	Kapitaltransferzahlungen an Unternehmen (Finanzunternehmen)			
3434	Kapitaltransferzahlungen an Haushalte und Organisationen ohne Erwerbscharakter			
3435	Kapitaltransferzahlungen an das Ausland			
<b>34</b>	<b>Summe Auszahlungen investive Gebarung</b>	<b>38.055,11</b>	<b>42.000,00</b>	<b>-3.944,89</b>
<b>SA2</b>	<b>Saldo (2) Geldfluss aus der investiven Gebarung (33 – 34)</b>	<b>-38.055,11</b>	<b>-39.600,00</b>	<b>1.544,89</b>
<b>SA3</b>	<b>Saldo (3) Nettofinanzierungssaldo (Saldo 1 + Saldo 2)</b>	<b>-176.952,15</b>	<b>-180.100,00</b>	<b>3.147,85</b>
<b>351</b>	<b>Einzahlungen aus der Aufnahme von Finanzschulden</b>	<b>0,00</b>	<b>0,00</b>	<b>0,00</b>
3511	Einzahlungen aus empfangenen Darlehen von öffentlichen Körperschaften und Rechtsträgern			
3512	Einzahlungen aus empfangenen Darlehen von Beteiligungen			
3513	Einzahlungen aus empfangenen Darlehen von Unternehmen und privaten Haushalten			
3514	Einzahlungen aus Finanzschulden (Finanzunternehmen)			
3515	Einzahlungen aus Aufnahmen von Leasingverbindlichkeiten			
<b>353</b>	<b>Einzahlungen infolge eines Kapitaltausches bei derivativen Finanzinstrumenten mit Grundgeschäft</b>	<b>0,00</b>	<b>0,00</b>	<b>0,00</b>
3530	Einzahlungen infolge eines Kapitaltausches bei derivativen Finanzinstrumenten mit Grundgeschäft			

## Wirtschaftsförderung (Gruppe 7)

MVAG	Mittelverwendungs- und aufbringungsgruppen (1. und 2. Ebene)	RA 2025	VA 2025	RA - VA
<b>355</b>	<b>Einzahlungen aus dem Abgang von Finanzinstrumenten</b>	<b>0,00</b>	<b>0,00</b>	<b>0,00</b>
3550	Einzahlungen aus dem Abgang von Finanzinstrumenten			
<b>35</b>	<b>Summe Einzahlungen aus der Finanzierungstätigkeit</b>	<b>0,00</b>	<b>0,00</b>	<b>0,00</b>
<b>361</b>	<b>Auszahlungen aus der Tilgung von Finanzschulden</b>	<b>0,00</b>	<b>0,00</b>	<b>0,00</b>
3611	Auszahlungen aus empfangenen Darlehen von öffentlichen Körperschaften und Rechtsträgern			
3612	Auszahlungen aus empfangenen Darlehen von Beteiligungen			
3613	Auszahlungen aus empfangenen Darlehen von Unternehmen und privaten Haushalten			
3614	Auszahlungen aus Finanzschulden			
3615	Auszahlungen aus Rückzahlungen von Leasingverbindlichkeiten			
<b>363</b>	<b>Auszahlungen infolge eines Kapitaltausches bei derivativen Finanzinstrumenten mit Grundgeschäft</b>	<b>0,00</b>	<b>0,00</b>	<b>0,00</b>
3630	Auszahlungen infolge eines Kapitaltausches bei derivativen Finanzinstrumenten mit Grundgeschäft			
<b>365</b>	<b>Auszahlungen für den Erwerb von Finanzinstrumenten</b>	<b>0,00</b>	<b>0,00</b>	<b>0,00</b>
3650	Auszahlungen für den Erwerb von Finanzinstrumenten			
<b>36</b>	<b>Summe Auszahlungen aus der Finanzierungstätigkeit</b>	<b>0,00</b>	<b>0,00</b>	<b>0,00</b>
<b>SA4</b>	<b>Saldo (4) Geldfluss aus der Finanzierungstätigkeit (35 – 36)</b>	<b>0,00</b>	<b>0,00</b>	<b>0,00</b>
<b>SA5</b>	<b>Saldo (5) Geldfluss aus der voranschlagswirksamen Gebarung (Saldo 3 + Saldo 4)</b>	<b>-176.952,15</b>	<b>-180.100,00</b>	<b>3.147,85</b>

## Dienstleistungen (Gruppe 8)

MVAG	Mittelverwendungs- und aufbringungsgruppen (1. und 2. Ebene)	RA 2025	VA 2025	RA - VA
<b>311</b>	<b>Einzahlungen aus operativer Verwaltungstätigkeit</b>	<b>4.392.598,18</b>	<b>4.440.000,00</b>	<b>-47.401,82</b>
3111	Einzahlungen aus eigenen Abgaben			
3112	Einzahlungen aus Ertragsanteilen			
3113	Einzahlungen aus Gebühren	3.393.380,96	3.492.000,00	-98.619,04
3114	Einzahlungen aus Leistungen	643.201,41	591.800,00	51.401,41
3115	Einzahlungen aus Besitz und wirtschaftlicher Tätigkeit	341.752,52	345.300,00	-3.547,48
3116	Einzahlungen aus Veräußerung von geringwertigen Wirtschaftsgütern (GWG) und sonstige Einzahlungen	14.263,29	10.900,00	3.363,29
<b>312</b>	<b>Einzahlungen aus Transfers</b>	<b>408.595,06</b>	<b>353.900,00</b>	<b>54.695,06</b>
3121	Transferzahlungen von Trägern des öffentlichen Rechts	408.595,06	353.900,00	54.695,06
3122	Transferzahlungen von Beteiligten			
3123	Transferzahlungen von Unternehmen (inkl. Finanzunternehmen)			
3124	Transferzahlungen von Haushalten und Organisationen ohne Erwerbscharakter			
3125	Transferzahlungen vom Ausland			
3126	Investitions- und Tilgungszuschüsse zwischen Unternehmungen und Betrieben der Gebietskörperschaft und der Gebietskörperschaft			
<b>313</b>	<b>Einzahlungen aus Finanzerträgen</b>	<b>0,00</b>	<b>0,00</b>	<b>0,00</b>
3131	Einzahlungen aus Zinserträgen			
3132	Einzahlungen aus Zinsen aus derivativen Finanzinstrumenten mit und ohne Grundgeschäft			
3133	Einzahlungen aus Gewinnentnahmen von marktbestimmten Betrieben			
3134	Sonstige Einzahlungen aus Finanzerträgen			
3135	Einzahlungen aus Dividenden/Gewinnausschüttungen			
<b>31</b>	<b>Summe Einzahlungen operative Gebarung</b>	<b>4.801.193,24</b>	<b>4.793.900,00</b>	<b>7.293,24</b>
<b>321</b>	<b>Auszahlungen aus Personalaufwand</b>	<b>2.008.969,40</b>	<b>2.077.500,00</b>	<b>-68.530,60</b>
3211	Auszahlungen für Personalaufwand (Bezüge, Nebengebühren, und Mehrleistungsvergütungen)	1.606.701,76	1.662.800,00	-56.098,24
3212	Auszahlungen für gesetzliche und freiwillige Sozialaufwendungen	402.267,64	414.700,00	-12.432,36
3213	Auszahlungen aus sonstigem Personalaufwand			
<b>322</b>	<b>Auszahlungen aus Sachaufwand</b>	<b>1.747.639,77</b>	<b>1.834.300,00</b>	<b>-86.660,23</b>
3221	Auszahlungen für Verbrauchs- und Verbrauchsgüter, Handelswaren	62.863,06	92.200,00	-29.336,94
3222	Auszahlungen für Verwaltungs- und Betriebsaufwand	394.779,41	503.800,00	-109.020,59
3223	Auszahlungen für Leasing- und Mietaufwand	176.269,28	180.400,00	-4.130,72
3224	Auszahlungen für Instandhaltung	315.809,29	371.500,00	-55.690,71
3225	Sonstige Auszahlungen aus Sachaufwand	797.918,73	686.400,00	111.518,73
3226	Auszahlungen aus der Inanspruchnahme von Haftungen			
<b>323</b>	<b>Auszahlungen aus Transfers</b>	<b>1.373.917,80</b>	<b>1.356.500,00</b>	<b>17.417,80</b>
3231	Transferzahlungen an Träger des öffentlichen Rechts	581.456,88	564.000,00	17.456,88

## Dienstleistungen (Gruppe 8)

MVAG	Mittelverwendungs- und aufbringungsgruppen (1. und 2. Ebene)	RA 2025	VA 2025	RA - VA
3232	Transferzahlungen an Beteiligungen			
3233	Transferzahlungen an Unternehmen (inkl. Finanzunternehmen)	792.460,92	792.500,00	-39,08
3234	Transferzahlungen an Haushalte und Organisationen ohne Erwerbscharakter			
3235	Transferzahlungen an das Ausland			
3236	Investitions- und Tilgungszuschüsse zwischen Unternehmungen und Betrieben der Gebietskörperschaft und der Gebietskörperschaft			
<b>324</b>	<b>Auszahlungen aus Finanzaufwand</b>	<b>192.296,71</b>	<b>194.200,00</b>	<b>-1.903,29</b>
3241	Auszahlungen für Zinsen	192.296,71	194.200,00	-1.903,29
3242	Auszahlungen für Zinsen aus derivativen Finanzinstrumenten mit und ohne Grundgeschäft			
3243	Auszahlungen aus Gewinnentnahmen von marktbestimmten Betrieben			
3244	Sonstige Auszahlungen aus Finanzaufwendungen			
<b>32</b>	<b>Summe Auszahlungen operative Gebarung</b>	<b>5.322.823,68</b>	<b>5.462.500,00</b>	<b>-139.676,32</b>
<b>SA1</b>	<b>Saldo (1) Geldfluss aus der operativen Gebarung (31 – 32)</b>	<b>-521.630,44</b>	<b>-668.600,00</b>	<b>146.969,56</b>
<b>331</b>	<b>Einzahlungen aus der Investitionstätigkeit</b>	<b>0,00</b>	<b>5.000,00</b>	<b>-5.000,00</b>
3311	Einzahlungen aus der Veräußerung von immateriellem Vermögen			
3312	Einzahlungen aus der Veräußerung von Grundstücken und Grundstückeinrichtungen		5.000,00	-5.000,00
3313	Einzahlungen aus der Veräußerung von Gebäuden und Bauten			
3314	Einzahlungen aus der Veräußerung von technischen Anlagen, Fahrzeugen und Maschinen			
3315	Einzahlungen aus der Veräußerung von Amts-, Betriebs- und Geschäftsausstattung			
3316	Einzahlungen aus der Veräußerung von Kulturgütern			
3317	Einzahlungen aus der Veräußerung von Beteiligungen			
3318	Einzahlungen aus der Veräußerung von kofinanzierten Schutzbauten			
<b>332</b>	<b>Einzahlungen aus der Rückzahlung von Darlehen sowie gewährten Vorschüssen</b>	<b>0,00</b>	<b>0,00</b>	<b>0,00</b>
3321	Einzahlungen aus Darlehen an Träger des öffentlichen Rechts			
3322	Einzahlungen aus Darlehen an Beteiligungen			
3323	Einzahlungen aus Darlehen an Unternehmen und Haushalte			
3325	Einzahlungen aus Vorschüssen und Anzahlungen			
<b>333</b>	<b>Einzahlungen aus Kapitaltransfers</b>	<b>209.898,36</b>	<b>439.400,00</b>	<b>-229.501,64</b>
3331	Kapitaltransferzahlungen von Trägern des öffentlichen Rechts	90.128,33	328.400,00	-238.271,67
3332	Kapitaltransferzahlungen von Beteiligungen			
3333	Kapitaltransferzahlungen von Unternehmen		11.000,00	-11.000,00
3334	Kapitaltransferzahlungen von Haushalten und Organisationen ohne Erwerbscharakter	119.770,03	100.000,00	19.770,03
3335	Kapitaltransferzahlungen vom Ausland			

## Dienstleistungen (Gruppe 8)

MVAG	Mittelverwendungs- und aufbringungsgruppen (1. und 2. Ebene)	RA 2025	VA 2025	RA - VA
<b>33</b>	<b>Summe Einzahlungen investive Gebarung</b>	<b>209.898,36</b>	<b>444.400,00</b>	<b>-234.501,64</b>
<b>341</b>	<b>Auszahlungen aus der Investitionstätigkeit</b>	<b>1.573.100,17</b>	<b>1.939.200,00</b>	<b>-366.099,83</b>
3411	Auszahlungen für den Erwerb von immateriellem Vermögen	1.081.264,40	1.271.000,00	-189.735,60
3412	Auszahlungen für den Erwerb von Grundstücken und Grundstückseinrichtungen	458.610,21	614.300,00	-155.689,79
3413	Auszahlungen für den Erwerb von Gebäuden und Bauten			
3414	Auszahlungen für den Erwerb von technischen Anlagen, Fahrzeugen und Maschinen		8.500,00	-8.500,00
3415	Auszahlungen für den Erwerb von Amts-, Betriebs- und Geschäftsausstattung	33.225,56	45.400,00	-12.174,44
3416	Auszahlungen für den Erwerb von Kulturgütern			
3417	Auszahlungen für den Erwerb von Beteiligungen			
3418	Auszahlungen für den Erwerb von kofinanzierten Schutzbauten			
<b>342</b>	<b>Auszahlungen aus der Gewährung von Darlehen sowie gewährten Vorschüssen</b>	<b>0,00</b>	<b>0,00</b>	<b>0,00</b>
3421	Auszahlungen von Darlehen an Träger des öffentlichen Rechts			
3422	Auszahlungen von Darlehen an Beteiligungen			
3423	Auszahlungen von Darlehen an Unternehmen und Haushalte			
3425	Auszahlungen von Vorschüssen und Anzahlungen			
<b>343</b>	<b>Auszahlungen aus Kapitaltransfers</b>	<b>0,00</b>	<b>0,00</b>	<b>0,00</b>
3431	Kapitaltransferzahlungen an Träger des öffentlichen Rechts			
3432	Kapitaltransferzahlungen an Beteiligungen			
3433	Kapitaltransferzahlungen an Unternehmen (Finanzunternehmen)			
3434	Kapitaltransferzahlungen an Haushalte und Organisationen ohne Erwerbscharakter			
3435	Kapitaltransferzahlungen an das Ausland			
<b>34</b>	<b>Summe Auszahlungen investive Gebarung</b>	<b>1.573.100,17</b>	<b>1.939.200,00</b>	<b>-366.099,83</b>
<b>SA2</b>	<b>Saldo (2) Geldfluss aus der investiven Gebarung (33 – 34)</b>	<b>-1.363.201,81</b>	<b>-1.494.800,00</b>	<b>131.598,19</b>
<b>SA3</b>	<b>Saldo (3) Nettofinanzierungssaldo (Saldo 1 + Saldo 2)</b>	<b>-1.884.832,25</b>	<b>-2.163.400,00</b>	<b>278.567,75</b>
<b>351</b>	<b>Einzahlungen aus der Aufnahme von Finanzschulden</b>	<b>650.000,00</b>	<b>650.000,00</b>	<b>0,00</b>
3511	Einzahlungen aus empfangenen Darlehen von öffentlichen Körperschaften und Rechtsträgern			
3512	Einzahlungen aus empfangenen Darlehen von Beteiligungen			
3513	Einzahlungen aus empfangenen Darlehen von Unternehmen und privaten Haushalten			
3514	Einzahlungen aus Finanzschulden (Finanzunternehmen)	650.000,00	650.000,00	
3515	Einzahlungen aus Aufnahmen von Leasingverbindlichkeiten			
<b>353</b>	<b>Einzahlungen infolge eines Kapitaltausches bei derivativen Finanzinstrumenten mit Grundgeschäft</b>	<b>0,00</b>	<b>0,00</b>	<b>0,00</b>
3530	Einzahlungen infolge eines Kapitaltausches bei derivativen Finanzinstrumenten mit Grundgeschäft			

## Dienstleistungen (Gruppe 8)

MVAG	Mittelverwendungs- und aufbringungsgruppen (1. und 2. Ebene)	RA 2025	VA 2025	RA - VA
<b>355</b>	<b>Einzahlungen aus dem Abgang von Finanzinstrumenten</b>	<b>0,00</b>	<b>0,00</b>	<b>0,00</b>
3550	Einzahlungen aus dem Abgang von Finanzinstrumenten			
<b>35</b>	<b>Summe Einzahlungen aus der Finanzierungstätigkeit</b>	<b>650.000,00</b>	<b>650.000,00</b>	<b>0,00</b>
<b>361</b>	<b>Auszahlungen aus der Tilgung von Finanzschulden</b>	<b>555.411,83</b>	<b>554.800,00</b>	<b>611,83</b>
3611	Auszahlungen aus empfangenen Darlehen von öffentlichen Körperschaften und Rechtsträgern			
3612	Auszahlungen aus empfangenen Darlehen von Beteiligungen			
3613	Auszahlungen aus empfangenen Darlehen von Unternehmen und privaten Haushalten	46.846,91	46.800,00	46,91
3614	Auszahlungen aus Finanzschulden	508.564,92	508.000,00	564,92
3615	Auszahlungen aus Rückzahlungen von Leasingverbindlichkeiten			
<b>363</b>	<b>Auszahlungen infolge eines Kapitaltausches bei derivativen Finanzinstrumenten mit Grundgeschäft</b>	<b>0,00</b>	<b>0,00</b>	<b>0,00</b>
3630	Auszahlungen infolge eines Kapitaltausches bei derivativen Finanzinstrumenten mit Grundgeschäft			
<b>365</b>	<b>Auszahlungen für den Erwerb von Finanzinstrumenten</b>	<b>0,00</b>	<b>0,00</b>	<b>0,00</b>
3650	Auszahlungen für den Erwerb von Finanzinstrumenten			
<b>36</b>	<b>Summe Auszahlungen aus der Finanzierungstätigkeit</b>	<b>555.411,83</b>	<b>554.800,00</b>	<b>611,83</b>
<b>SA4</b>	<b>Saldo (4) Geldfluss aus der Finanzierungstätigkeit (35 – 36)</b>	<b>94.588,17</b>	<b>95.200,00</b>	<b>-611,83</b>
<b>SA5</b>	<b>Saldo (5) Geldfluss aus der voranschlagswirksamen Gebarung (Saldo 3 + Saldo 4)</b>	<b>-1.790.244,08</b>	<b>-2.068.200,00</b>	<b>277.955,92</b>

## Finanzwirtschaft (Gruppe 9)

MVAG	Mittelverwendungs- und aufbringungsgruppen (1. und 2. Ebene)	RA 2025	VA 2025	RA - VA
<b>311</b>	<b>Einzahlungen aus operativer Verwaltungstätigkeit</b>	<b>15.349.731,31</b>	<b>15.141.300,00</b>	<b>208.431,31</b>
3111	Einzahlungen aus eigenen Abgaben	7.569.113,56	7.498.800,00	70.313,56
3112	Einzahlungen aus Ertragsanteilen	7.648.211,09	7.570.000,00	78.211,09
3113	Einzahlungen aus Gebühren			
3114	Einzahlungen aus Leistungen	14.940,58	3.100,00	11.840,58
3115	Einzahlungen aus Besitz und wirtschaftlicher Tätigkeit			
3116	Einzahlungen aus Veräußerung von geringwertigen Wirtschaftsgütern (GWG) und sonstige Einzahlungen	117.466,08	69.400,00	48.066,08
<b>312</b>	<b>Einzahlungen aus Transfers</b>	<b>370.321,88</b>	<b>333.900,00</b>	<b>36.421,88</b>
3121	Transferzahlungen von Trägern des öffentlichen Rechts	370.321,88	333.900,00	36.421,88
3122	Transferzahlungen von Beteiligten			
3123	Transferzahlungen von Unternehmen (inkl. Finanzunternehmen)			
3124	Transferzahlungen von Haushalten und Organisationen ohne Erwerbscharakter			
3125	Transferzahlungen vom Ausland			
3126	Investitions- und Tilgungszuschüsse zwischen Unternehmungen und Betrieben der Gebietskörperschaft und der Gebietskörperschaft			
<b>313</b>	<b>Einzahlungen aus Finanzerträgen</b>	<b>3.680,61</b>	<b>2.100,00</b>	<b>1.580,61</b>
3131	Einzahlungen aus Zinserträgen	46,97	100,00	-53,03
3132	Einzahlungen aus Zinsen aus derivativen Finanzinstrumenten mit und ohne Grundgeschäft			
3133	Einzahlungen aus Gewinnentnahmen von marktbestimmten Betrieben			
3134	Sonstige Einzahlungen aus Finanzerträgen			
3135	Einzahlungen aus Dividenden/Gewinnausschüttungen	3.633,64	2.000,00	1.633,64
<b>31</b>	<b>Summe Einzahlungen operative Gebarung</b>	<b>15.723.733,80</b>	<b>15.477.300,00</b>	<b>246.433,80</b>
<b>321</b>	<b>Auszahlungen aus Personalaufwand</b>	<b>504.640,85</b>	<b>544.600,00</b>	<b>-39.959,15</b>
3211	Auszahlungen für Personalaufwand (Bezüge, Nebengebühren, und Mehrleistungsvergütungen)	431.860,09	464.800,00	-32.939,91
3212	Auszahlungen für gesetzliche und freiwillige Sozialaufwendungen	72.780,76	79.800,00	-7.019,24
3213	Auszahlungen aus sonstigem Personalaufwand			
<b>322</b>	<b>Auszahlungen aus Sachaufwand</b>	<b>20.803,95</b>	<b>30.100,00</b>	<b>-9.296,05</b>
3221	Auszahlungen für Verbrauchs- und Verbrauchsgüter, Handelswaren		1.000,00	-1.000,00
3222	Auszahlungen für Verwaltungs- und Betriebsaufwand	290,72	400,00	-109,28
3223	Auszahlungen für Leasing- und Mietaufwand			
3224	Auszahlungen für Instandhaltung			
3225	Sonstige Auszahlungen aus Sachaufwand	20.513,23	28.700,00	-8.186,77
3226	Auszahlungen aus der Inanspruchnahme von Haftungen			
<b>323</b>	<b>Auszahlungen aus Transfers</b>	<b>0,00</b>	<b>0,00</b>	<b>0,00</b>
3231	Transferzahlungen an Träger des öffentlichen Rechts			

## Finanzwirtschaft (Gruppe 9)

MVAG	Mittelverwendungs- und aufbringungsgruppen (1. und 2. Ebene)	RA 2025	VA 2025	RA - VA
3232	Transferzahlungen an Beteiligungen			
3233	Transferzahlungen an Unternehmen (inkl. Finanzunternehmen)			
3234	Transferzahlungen an Haushalte und Organisationen ohne Erwerbscharakter			
3235	Transferzahlungen an das Ausland			
3236	Investitions- und Tilgungszuschüsse zwischen Unternehmungen und Betrieben der Gebietskörperschaft und der Gebietskörperschaft			
<b>324</b>	<b>Auszahlungen aus Finanzaufwand</b>	<b>24.455,48</b>	<b>29.000,00</b>	<b>-4.544,52</b>
3241	Auszahlungen für Zinsen	8.740,98	10.000,00	-1.259,02
3242	Auszahlungen für Zinsen aus derivativen Finanzinstrumenten mit und ohne Grundgeschäft			
3243	Auszahlungen aus Gewinnentnahmen von marktbestimmten Betrieben			
3244	Sonstige Auszahlungen aus Finanzaufwendungen	15.714,50	19.000,00	-3.285,50
<b>32</b>	<b>Summe Auszahlungen operative Gebarung</b>	<b>549.900,28</b>	<b>603.700,00</b>	<b>-53.799,72</b>
<b>SA1</b>	<b>Saldo (1) Geldfluss aus der operativen Gebarung (31 – 32)</b>	<b>15.173.833,52</b>	<b>14.873.600,00</b>	<b>300.233,52</b>
<b>331</b>	<b>Einzahlungen aus der Investitionstätigkeit</b>	<b>0,00</b>	<b>0,00</b>	<b>0,00</b>
3311	Einzahlungen aus der Veräußerung von immateriellem Vermögen			
3312	Einzahlungen aus der Veräußerung von Grundstücken und Grundstückeinrichtungen			
3313	Einzahlungen aus der Veräußerung von Gebäuden und Bauten			
3314	Einzahlungen aus der Veräußerung von technischen Anlagen, Fahrzeugen und Maschinen			
3315	Einzahlungen aus der Veräußerung von Amts-, Betriebs- und Geschäftsausstattung			
3316	Einzahlungen aus der Veräußerung von Kulturgütern			
3317	Einzahlungen aus der Veräußerung von Beteiligungen			
3318	Einzahlungen aus der Veräußerung von kofinanzierten Schutzbauten			
<b>332</b>	<b>Einzahlungen aus der Rückzahlung von Darlehen sowie gewährten Vorschüssen</b>	<b>0,00</b>	<b>0,00</b>	<b>0,00</b>
3321	Einzahlungen aus Darlehen an Träger des öffentlichen Rechts			
3322	Einzahlungen aus Darlehen an Beteiligungen			
3323	Einzahlungen aus Darlehen an Unternehmen und Haushalte			
3325	Einzahlungen aus Vorschüssen und Anzahlungen			
<b>333</b>	<b>Einzahlungen aus Kapitaltransfers</b>	<b>0,00</b>	<b>0,00</b>	<b>0,00</b>
3331	Kapitaltransferzahlungen von Trägern des öffentlichen Rechts			
3332	Kapitaltransferzahlungen von Beteiligungen			
3333	Kapitaltransferzahlungen von Unternehmen			
3334	Kapitaltransferzahlungen von Haushalten und Organisationen ohne Erwerbscharakter			
3335	Kapitaltransferzahlungen vom Ausland			

## Finanzwirtschaft (Gruppe 9)

MVAG	Mittelverwendungs- und aufbringungsgruppen (1. und 2. Ebene)	RA 2025	VA 2025	RA - VA
<b>33</b>	<b>Summe Einzahlungen investive Gebarung</b>	<b>0,00</b>	<b>0,00</b>	<b>0,00</b>
<b>341</b>	<b>Auszahlungen aus der Investitionstätigkeit</b>	<b>0,00</b>	<b>0,00</b>	<b>0,00</b>
3411	Auszahlungen für den Erwerb von immateriellem Vermögen			
3412	Auszahlungen für den Erwerb von Grundstücken und Grundstückseinrichtungen			
3413	Auszahlungen für den Erwerb von Gebäuden und Bauten			
3414	Auszahlungen für den Erwerb von technischen Anlagen, Fahrzeugen und Maschinen			
3415	Auszahlungen für den Erwerb von Amts-, Betriebs- und Geschäftsausstattung			
3416	Auszahlungen für den Erwerb von Kulturgütern			
3417	Auszahlungen für den Erwerb von Beteiligungen			
3418	Auszahlungen für den Erwerb von kofinanzierten Schutzbauten			
<b>342</b>	<b>Auszahlungen aus der Gewährung von Darlehen sowie gewährten Vorschüssen</b>	<b>0,00</b>	<b>0,00</b>	<b>0,00</b>
3421	Auszahlungen von Darlehen an Träger des öffentlichen Rechts			
3422	Auszahlungen von Darlehen an Beteiligungen			
3423	Auszahlungen von Darlehen an Unternehmen und Haushalte			
3425	Auszahlungen von Vorschüssen und Anzahlungen			
<b>343</b>	<b>Auszahlungen aus Kapitaltransfers</b>	<b>0,00</b>	<b>0,00</b>	<b>0,00</b>
3431	Kapitaltransferzahlungen an Träger des öffentlichen Rechts			
3432	Kapitaltransferzahlungen an Beteiligungen			
3433	Kapitaltransferzahlungen an Unternehmen (Finanzunternehmen)			
3434	Kapitaltransferzahlungen an Haushalte und Organisationen ohne Erwerbscharakter			
3435	Kapitaltransferzahlungen an das Ausland			
<b>34</b>	<b>Summe Auszahlungen investive Gebarung</b>	<b>0,00</b>	<b>0,00</b>	<b>0,00</b>
<b>SA2</b>	<b>Saldo (2) Geldfluss aus der investiven Gebarung (33 – 34)</b>	<b>0,00</b>	<b>0,00</b>	<b>0,00</b>
<b>SA3</b>	<b>Saldo (3) Nettofinanzierungssaldo (Saldo 1 + Saldo 2)</b>	<b>15.173.833,52</b>	<b>14.873.600,00</b>	<b>300.233,52</b>
<b>351</b>	<b>Einzahlungen aus der Aufnahme von Finanzschulden</b>	<b>0,00</b>	<b>0,00</b>	<b>0,00</b>
3511	Einzahlungen aus empfangenen Darlehen von öffentlichen Körperschaften und Rechtsträgern			
3512	Einzahlungen aus empfangenen Darlehen von Beteiligungen			
3513	Einzahlungen aus empfangenen Darlehen von Unternehmen und privaten Haushalten			
3514	Einzahlungen aus Finanzschulden (Finanzunternehmen)			
3515	Einzahlungen aus Aufnahmen von Leasingverbindlichkeiten			
<b>353</b>	<b>Einzahlungen infolge eines Kapitaltausches bei derivativen Finanzinstrumenten mit Grundgeschäft</b>	<b>0,00</b>	<b>0,00</b>	<b>0,00</b>
3530	Einzahlungen infolge eines Kapitaltausches bei derivativen Finanzinstrumenten mit Grundgeschäft			

## Finanzwirtschaft (Gruppe 9)

MVAG	Mittelverwendungs- und aufbringungsgruppen (1. und 2. Ebene)	RA 2025	VA 2025	RA - VA
<b>355</b>	<b>Einzahlungen aus dem Abgang von Finanzinstrumenten</b>	<b>0,00</b>	<b>0,00</b>	<b>0,00</b>
3550	Einzahlungen aus dem Abgang von Finanzinstrumenten			
<b>35</b>	<b>Summe Einzahlungen aus der Finanzierungstätigkeit</b>	<b>0,00</b>	<b>0,00</b>	<b>0,00</b>
<b>361</b>	<b>Auszahlungen aus der Tilgung von Finanzschulden</b>	<b>0,00</b>	<b>0,00</b>	<b>0,00</b>
3611	Auszahlungen aus empfangenen Darlehen von öffentlichen Körperschaften und Rechtsträgern			
3612	Auszahlungen aus empfangenen Darlehen von Beteiligungen			
3613	Auszahlungen aus empfangenen Darlehen von Unternehmen und privaten Haushalten			
3614	Auszahlungen aus Finanzschulden			
3615	Auszahlungen aus Rückzahlungen von Leasingverbindlichkeiten			
<b>363</b>	<b>Auszahlungen infolge eines Kapitaltausches bei derivativen Finanzinstrumenten mit Grundgeschäft</b>	<b>0,00</b>	<b>0,00</b>	<b>0,00</b>
3630	Auszahlungen infolge eines Kapitaltausches bei derivativen Finanzinstrumenten mit Grundgeschäft			
<b>365</b>	<b>Auszahlungen für den Erwerb von Finanzinstrumenten</b>	<b>0,00</b>	<b>0,00</b>	<b>0,00</b>
3650	Auszahlungen für den Erwerb von Finanzinstrumenten			
<b>36</b>	<b>Summe Auszahlungen aus der Finanzierungstätigkeit</b>	<b>0,00</b>	<b>0,00</b>	<b>0,00</b>
<b>SA4</b>	<b>Saldo (4) Geldfluss aus der Finanzierungstätigkeit (35 – 36)</b>	<b>0,00</b>	<b>0,00</b>	<b>0,00</b>
<b>SA5</b>	<b>Saldo (5) Geldfluss aus der voranschlagswirksamen Gebarung (Saldo 3 + Saldo 4)</b>	<b>15.173.833,52</b>	<b>14.873.600,00</b>	<b>300.233,52</b>

Vermögenshaushalt (Anlage 1c)



AKTIVA		Code	Endbestand 31.12.2024	Endbestand 31.12.2025	Veränderung
<b>A</b>	<b>Langfristiges Vermögen</b>	<b>10</b>	<b>100.075.803,92</b>	<b>99.060.907,99</b>	<b>-1.014.895,93</b>
<b>A.I</b>	<b>Immaterielle Vermögenswerte</b>	<b>101</b>	<b>5.574.720,04</b>	<b>6.498.608,36</b>	<b>923.888,32</b>
A.I.1	Immaterielle Vermögenswerte	1010	5.574.720,04	6.498.608,36	923.888,32
<b>A.II</b>	<b>Sachanlagen</b>	<b>102</b>	<b>91.117.333,20</b>	<b>89.199.815,45</b>	<b>-1.917.517,75</b>
A.II.1	Grundstücke, Grundstückseinrichtungen und Infrastruktur	1021	47.687.639,54	46.732.541,98	-955.097,56
A.II.2	Gebäude und Bauten	1022	31.758.887,49	31.340.956,59	-417.930,90
A.II.3	Wasser- und Abwasserbauten und -anlagen	1023	6.065.498,70	5.838.665,08	-226.833,62
A.II.4	Sonderanlagen	1024	832.424,04	809.879,19	-22.544,85
A.II.5	Technische Anlagen, Fahrzeuge und Maschinen	1025	699.091,80	573.108,24	-125.983,56
A.II.6	Amts-, Betriebs- und Geschäftsausstattung	1026	4.073.791,63	3.904.664,37	-169.127,26
A.II.7	Kulturgüter	1027	0,00	0,00	0,00
A.II.8	Geleistete Anzahlungen für Anlagen und Anlagen in Bau	1028	0,00	0,00	0,00
A.II.9	Kofinanzierte Schutzbauten	1029	0,00	0,00	0,00
<b>A.III</b>	<b>Aktive Finanzinstrumente/Langfristiges Finanzvermögen</b>	<b>103</b>	<b>0,00</b>	<b>0,00</b>	<b>0,00</b>
A.III.1	Bis zur Endfälligkeit gehaltene Finanzinstrumente	1031	0,00	0,00	0,00
A.III.2	Zur Veräußerung verfügbare Finanzinstrumente	1032	0,00	0,00	0,00
A.III.3	Partizipations- und Hybridkapital	1033	0,00	0,00	0,00
A.III.4	Derivative Finanzinstrumente ohne Grundgeschäft	1034	0,00	0,00	0,00
<b>A.IV</b>	<b>Beteiligungen</b>	<b>104</b>	<b>3.364.054,65</b>	<b>3.349.335,35</b>	<b>-14.719,30</b>
A.IV.1	Beteiligungen an verbundenen Unternehmen	1041	3.072.318,23	3.057.598,93	-14.719,30
A.IV.2	Beteiligungen an assoziierten Unternehmen	1042	0,00	0,00	0,00
A.IV.3	Sonstige Beteiligungen	1043	291.736,42	291.736,42	0,00
A.IV.4	Verwaltete Einrichtungen, die der Kontrolle unterliegen	1044	0,00	0,00	0,00
<b>A.V</b>	<b>Langfristige Forderungen</b>	<b>106</b>	<b>19.696,03</b>	<b>13.148,83</b>	<b>-6.547,20</b>
A.V.1	Langfristige Forderungen aus Lieferungen und Leistungen	1061	0,00	0,00	0,00
A.V.2	Langfristige Forderungen aus gewährten Darlehen	1062	0,00	0,00	0,00
A.V.3	Sonstige langfristige Forderungen	1063	19.696,03	13.148,83	-6.547,20

AKTIVA		Code	Endbestand 31.12.2024	Endbestand 31.12.2025	Veränderung
<b>B</b>	<b>Kurzfristiges Vermögen</b>	<b>11</b>	<b>1.953.074,34</b>	<b>2.695.077,02</b>	<b>742.002,68</b>
<b>B.I</b>	<b>Kurzfristige Forderungen</b>	<b>113</b>	<b>1.011.176,70</b>	<b>673.299,03</b>	<b>-337.877,67</b>
B.I.1	Kurzfristige Forderungen aus Lieferungen und Leistungen	1131	131.137,78	165.292,05	34.154,27
B.I.2	Kurzfristige Forderungen aus Abgaben	1132	308.531,97	349.892,21	41.360,24
B.I.3	Sonstige kurzfristige Forderungen	1133	0,00	0,00	0,00
B.I.4	Sonstige kurzfristige Forderungen (nicht voranschlagswirksame Gebarung)	1134	571.506,95	158.114,77	-413.392,18
<b>B.II</b>	<b>Vorräte</b>	<b>114</b>	<b>0,00</b>	<b>0,00</b>	<b>0,00</b>
B.II.1	Vorräte	1141	0,00	0,00	0,00
B.II.2	Gegebene Anzahlungen auf Vorräte	1142	0,00	0,00	0,00
<b>B.III</b>	<b>Liquide Mittel</b>	<b>115</b>	<b>941.897,64</b>	<b>2.021.777,99</b>	<b>1.079.880,35</b>
B.III.1	Kassa, Bankguthaben, Schecks	1151	790.986,53	1.870.866,88	1.079.880,35
B.III.2	Zahlungsmittelreserven	1152	150.911,11	150.911,11	0,00
<b>B.IV</b>	<b>Aktive Finanzinstrumente/Kurzfristiges Finanzvermögen</b>	<b>116</b>	<b>0,00</b>	<b>0,00</b>	<b>0,00</b>
B.IV.1	Aktive Finanzinstrumente/Kurzfristiges Finanzvermögen	1160	0,00	0,00	0,00
<b>B.V</b>	<b>Aktive Rechnungsabgrenzung</b>	<b>117</b>	<b>0,00</b>	<b>0,00</b>	<b>0,00</b>
B.V.1	Aktive Rechnungsabgrenzung	1170	0,00	0,00	0,00
<b>Summe Aktiva (10 + 11)</b>			<b>102.028.878,26</b>	<b>101.755.985,01</b>	<b>-272.893,25</b>

PASSIVA		Code	Endbestand 31.12.2024	Endbestand 31.12.2025	Veränderung
<b>C</b>	<b>Nettovermögen (Ausgleichsposten)</b>	<b>12</b>	<b>65.200.220,35</b>	<b>65.820.556,14</b>	<b>620.335,79</b>
<b>C.I</b>	<b>Saldo der Eröffnungsbilanz</b>	<b>121</b>	<b>29.707.438,46</b>	<b>29.707.438,46</b>	<b>0,00</b>
C.I.1	Saldo der Eröffnungsbilanz	1210	29.707.438,46	29.707.438,46	0,00
<b>C.II</b>	<b>Kumuliertes Nettoergebnis</b>	<b>122</b>	<b>7.316.581,14</b>	<b>7.437.543,78</b>	<b>120.962,64</b>
C.II.1	Kumuliertes Nettoergebnis	1220	7.316.581,14	7.437.543,78	120.962,64
<b>C.III</b>	<b>Haushaltsrücklagen</b>	<b>123</b>	<b>28.176.200,75</b>	<b>28.675.573,90</b>	<b>499.373,15</b>
C.III.1	Haushaltsrücklagen	1230	28.176.200,75	28.675.573,90	499.373,15
<b>C.IV</b>	<b>Neubewertungsrücklagen</b>	<b>124</b>	<b>0,00</b>	<b>0,00</b>	<b>0,00</b>
C.IV.1	Neubewertungsrücklagen	1240	0,00	0,00	0,00
<b>C.V</b>	<b>Fremdwährungsumrechnungsrücklagen</b>	<b>125</b>	<b>0,00</b>	<b>0,00</b>	<b>0,00</b>
C.V.1	Fremdwährungsumrechnungsrücklagen	1250	0,00	0,00	0,00
<b>D</b>	<b>Sonderposten Investitionszuschüsse (Kapitaltransfers)</b>	<b>13</b>	<b>10.168.457,18</b>	<b>10.474.499,57</b>	<b>306.042,39</b>
<b>D.I</b>	<b>Investitionszuschüsse</b>	<b>131</b>	<b>10.168.457,18</b>	<b>10.474.499,57</b>	<b>306.042,39</b>
D.I.1	Investitionszuschüsse von Trägern öffentlichen Rechts	1311	6.843.894,98	7.039.411,57	195.516,59
D.I.2	Investitionszuschüsse von Beteiligungen	1312	229.829,11	224.119,83	-5.709,28
D.I.3	Investitionszuschüsse von Übrigen	1313	3.094.733,09	3.210.968,17	116.235,08
<b>E</b>	<b>Langfristige Fremdmittel</b>	<b>14</b>	<b>25.467.761,59</b>	<b>24.649.462,66</b>	<b>-818.298,93</b>
<b>E.I</b>	<b>Langfristige Finanzschulden, netto</b>	<b>141</b>	<b>23.719.176,17</b>	<b>22.931.284,23</b>	<b>-787.891,94</b>
E.I.1	Langfristige Finanzschulden	1411	23.719.176,17	22.931.284,23	-787.891,94
E.I.2	Langfristige Forderungen aus derivativen Finanzinstrumenten mit Grundgeschäft	1412	0,00	0,00	0,00
E.I.3	Langfristige Verbindlichkeiten aus derivativen Finanzinstrumenten mit Grundgeschäft	1413	0,00	0,00	0,00
<b>E.II</b>	<b>Langfristige Verbindlichkeiten</b>	<b>142</b>	<b>0,00</b>	<b>0,00</b>	<b>0,00</b>
E.II.1	Langfristige Verbindlichkeiten aus Lieferungen und Leistungen	1421	0,00	0,00	0,00
E.II.2	Leasingverbindlichkeiten	1422	0,00	0,00	0,00
E.II.3	Sonstige langfristige Verbindlichkeiten	1423	0,00	0,00	0,00

PASSIVA		Code	Endbestand 31.12.2024	Endbestand 31.12.2025	Veränderung
<b>E.III</b>	<b>Langfristige Rückstellungen</b>	<b>143</b>	<b>1.748.585,42</b>	<b>1.718.178,43</b>	<b>-30.406,99</b>
E.III.1	Rückstellungen für Abfertigungen	1431	1.120.843,26	1.116.431,58	-4.411,68
E.III.2	Rückstellungen für Jubiläumszuwendungen	1432	627.742,16	601.746,85	-25.995,31
E.III.3	Rückstellungen für Haftungen	1433	0,00	0,00	0,00
E.III.4	Rückstellungen für Sanierungen von Altlasten	1434	0,00	0,00	0,00
E.III.5	Rückstellungen für Pensionen	1435	0,00	0,00	0,00
E.III.6	Sonstige langfristige Rückstellungen	1436	0,00	0,00	0,00
<b>F</b>	<b>Kurzfristige Fremdmittel</b>	<b>15</b>	<b>1.192.439,14</b>	<b>811.466,64</b>	<b>-380.972,50</b>
<b>F.I</b>	<b>Kurzfristige Finanzschulden, netto</b>	<b>151</b>	<b>0,00</b>	<b>0,00</b>	<b>0,00</b>
F.I.1	Kurzfristige Finanzschulden	1511	0,00	0,00	0,00
F.I.2	Kurzfristige Forderungen aus derivativen Finanzinstrumenten mit Grundgeschäft	1512	0,00	0,00	0,00
F.I.3	Kurzfristige Verbindlichkeiten aus derivativen Finanzinstrumenten mit Grundgeschäft	1513	0,00	0,00	0,00
<b>F.II</b>	<b>Kurzfristige Verbindlichkeiten</b>	<b>152</b>	<b>1.192.439,14</b>	<b>811.466,64</b>	<b>-380.972,50</b>
F.II.1	Kurzfristige Verbindlichkeiten aus Lieferungen und Leistungen	1521	790.916,39	366.496,89	-424.419,50
F.II.2	Kurzfristige Verbindlichkeiten aus Abgaben	1522	0,00	0,00	0,00
F.II.3	Sonstige kurzfristige Verbindlichkeiten	1523	0,00	0,00	0,00
F.II.4	Sonstige kurzfristige Verbindlichkeiten (nicht voranschlagswirksame Gebarung)	1524	401.522,75	444.969,75	43.447,00
<b>F.III</b>	<b>Kurzfristige Rückstellungen</b>	<b>153</b>	<b>0,00</b>	<b>0,00</b>	<b>0,00</b>
F.III.1	Rückstellungen für Prozesskosten	1531	0,00	0,00	0,00
F.III.2	Rückstellungen für ausstehende Rechnungen	1532	0,00	0,00	0,00
F.III.3	Rückstellungen für nicht konsumierte Urlaube	1533	0,00	0,00	0,00
F.III.4	Sonstige kurzfristige Rückstellungen	1534	0,00	0,00	0,00
<b>F.IV</b>	<b>Passive Rechnungsabgrenzung</b>	<b>154</b>	<b>0,00</b>	<b>0,00</b>	<b>0,00</b>
F.IV.1	Passive Rechnungsabgrenzung	1540	0,00	0,00	0,00
<b>Summe Passiva (12 + 13 + 14 + 15)</b>			<b>102.028.878,26</b>	<b>101.755.985,01</b>	<b>-272.893,25</b>

Nettovermögensveränderungsrechnung (Anlage 1d)



Nettovermögensveränderungsrechnung	Saldo der Eröffnungsbilanz	Kumuliertes Nettoergebnis	Haushalts-rücklagen	Neubewertungs-rücklagen	Fremdwährungs-umrechnungs-rücklagen	Summe Nettovermögen
<b>Nettovermögen zum 31.12.2024</b>	<b>29.707.438,46</b>	<b>7.316.581,14</b>	<b>28.176.200,75</b>	<b>0,00</b>	<b>0,00</b>	<b>65.200.220,35</b>
1. Änderungen der Ansatz- und Bewertungsmethoden	0,00	0,00	XXXXXXXXXXXXXX	0,00	0,00	0,00
2. Nacherfassung von Vermögenswerten	0,00	0,00	0,00	0,00	0,00	0,00
3. Änderung der erstmaligen Eröffnungsbilanz (gem. § 38 Abs. 8)	0,00	0,00	0,00	0,00	0,00	0,00
<b>Angepasstes Nettovermögen zum 31.12.2024</b>	<b>29.707.438,46</b>	<b>7.316.581,14</b>	<b>28.176.200,75</b>	<b>0,00</b>	<b>0,00</b>	<b>65.200.220,35</b>
4. Veränderung aus der Bewertung von zur Veräußerung verfügbarer Finanzinstrumente	XXXXXXXXXXXXXX	XXXXXXXXXXXXXX	XXXXXXXXXXXXXX	0,00	XXXXXXXXXXXXXX	0,00
5. Veränderung aus der Bewertung von Beteiligungen	XXXXXXXXXXXXXX	XXXXXXXXXXXXXX	XXXXXXXXXXXXXX	0,00	XXXXXXXXXXXXXX	0,00
6. Veränderung aus der Umrechnung von Vermögen und Fremdmittel in fremder Währung	XXXXXXXXXXXXXX	XXXXXXXXXXXXXX	XXXXXXXXXXXXXX	XXXXXXXXXXXXXX	0,00	0,00
7. Veränderung aus Kapitalverminderungen und -erhöhungen	XXXXXXXXXXXXXX	0,00	0,00	0,00	0,00	0,00
<b>Summe Nettoveränderung, die nicht in die Ergebnisrechnung eingegangen ist</b>						
8. Nettoergebnis des Finanzjahres (SA0)	XXXXXXXXXXXXXX	620.335,79	XXXXXXXXXXXXXX	XXXXXXXXXXXXXX	XXXXXXXXXXXXXX	620.335,79
9. Haushaltsrücklagen (SA01)	XXXXXXXXXXXXXX	-499.373,15	499.373,15	XXXXXXXXXXXXXX	XXXXXXXXXXXXXX	0,00
<b>Nettovermögen zum 31.12.2025</b>	<b>29.707.438,46</b>	<b>7.437.543,78</b>	<b>28.675.573,90</b>	<b>0,00</b>	<b>0,00</b>	<b>65.820.556,14</b>



Haushaltspotential (aufbauend auf der Ergebnisrechnung)



MVAG	Mittelverwendungs- und -aufbringungsgruppen	Mittelaufbringung	Mittelverwendung	Saldo
211	Erträge aus der operativen Verwaltungstätigkeit	22.421.133,53		
212	Erträge aus Transfers	3.097.974,19		
213	Finanzerträge	3.680,61		
<b>Summe Erträge (SU 21)</b>		<b>25.522.788,33</b>		
2117	Nicht finanzierungswirksame operative Erträge (Auflösung von Rückstellungen und Aktivierte Eigenleistungen)	-147.140,78		
2127	Nicht finanzierungswirksamer Transferertrag (Auflösung von Investitionszuschüssen)	-315.332,95		
2136	Sonstige nicht finanzierungswirksame Finanzerträge (Auflösung von RS Bewertung von Beteiligungen und aktiven Finanzinstrumenten)			
<b>Nicht finanzwirksame Erträge</b>		<b>-462.473,73</b>		
<b>Finanzwirksame Erträge</b>		<b>25.060.314,60</b>		
221	Personalaufwand		7.647.422,91	
222	Sachaufwand		8.750.288,92	
223	Transferaufwand		8.085.940,02	
224	Finanzaufwand		418.800,69	
<b>Summe Aufwendungen (SU 22)</b>			<b>24.902.452,54</b>	
2214	Nicht finanzierungswirksamer Personalaufwand (Dotierung RS für Abfertigungen, Jubiläum u. nicht konsumierte Urlaube)		-114.896,40	
2226	Nicht finanzierungswirksamer Sachaufwand (inkl. Abschreibungen, Dotierung von RS Prozess, ausstehende Rechnungen)		-3.122.293,77	
2237	Nicht finanzierungswirksamer Transferaufwand (Dotierungen von RS f. Pensionen)			
2245	Nicht finanzierungswirksamer Finanzaufwand (Wertberichtigungen zu Finanzinstrumenten, Aufwendungen aus der Bewertung von Beteiligungen)			
<b>Nicht finanzwirksame Aufwendungen</b>			<b>-3.237.190,17</b>	
<b>Finanzwirksame Aufwendungen</b>			<b>21.665.262,37</b>	
<b>Finanzwirksames Ergebnis</b>		<b>25.060.314,60</b>	<b>21.665.262,37</b>	<b>3.395.052,23</b>

MVAG	Mittelverwendungs- und -aufbringungsgruppen	Mittelaufbringung	Mittelverwendung	Saldo
332	Einzahlungen aus der Rückzahlung von Darlehen sowie gewährten Vorschüssen (ohne 332x mit Projektcode - Anzahlungen)	6.547,20		
1141	Vorräte ( - Veränderung)			
1142	Gegebene Anzahlungen auf Vorräte ( - Veränderung)			
1540	Passive Rechnungsabgrenzung			
	Einzahlungen der Kontengruppe 000-089, die keinem Projekt mit Projektcode 1 zugeordnet sind			
	Einzahlungen der Kontengruppe 30, die keinem Projekt mit Projektcode 1 zugeordnet sind	150.703,21		
	- Erträge der Kontogruppe 80 mit Projektcode 1			
2301	Entnahmen von Rücklagen endfälliger Darlehen (Kontengruppe 893)			
<b>Jährliche wiederkehrende Einzahlungen</b>		157.250,41		
36	Auszahlungen aus der Finanzierungstätigkeit (ohne Projektcode 1)		1.437.891,94	
2401	Zuweisung an Rücklagen endfälliger Darlehen (Kontengruppe 793)			
342	Auszahlungen aus der Gewährung von Darlehen sowie gewährten Vorschüssen (ohne 342x mit Projektcode - Anzahlungen)			
1141	Vorräte ( + Veränderung)			
1142	Gegebene Anzahlungen auf Vorräte ( + Veränderung)			
1170	Aktive Rechnungsabgrenzung			
	Auszahlungen (Investitionen) der Kontengruppe 000-083, die keinem Projekt mit Projektcode 1 zugeordnet sind		380.334,44	
<b>Jährliche wiederkehrende Auszahlungen</b>			1.818.226,38	
	Kontengruppe 871, KT der Ergebnisrechnung, mit Projektcode (BZ)	-499.400,00		
<b>Summe Kapitaltransfers der Ergebnisrechnung</b>		-499.400,00		
<b>H1 Jährliches Haushaltspotential (Eigenmittel)</b>		24.718.165,01	23.483.488,75	<b>1.234.676,26</b>
H4VJ Haushaltspotential Vorjahr (Endbestand HP-RL Vorjahr, Konto 935077 = AB)				<b>1.112.613,44</b>
<b>H2 verfügbares Haushaltspotential (Eigenmittel)</b>				<b>2.347.289,70</b>

MVAG	Mittelverwendungs- und -aufbringungsgruppen	Mittelaufbringung	Mittelverwendung	Saldo
<b>Information 1 - Berechnung der tatsächlichen Liquidität</b>				
im verfügbaren Haushaltspotential enthaltene Bedarfszuweisungen zur Liquiditätssteigerung aus Kontogruppe 871, KT der Ergebnisrechnung ohne Projektcode				
<b>tatsächlicher Liquiditätsbedarf ohne Rücklagenauflösung (Abgang)</b>		2.347.289,70		
2401	Zuweisungen an Haushaltsrücklagen (Kontengruppe 794)			
2401	Zuweisungen an Haushaltsrücklagen (Kontengruppe 795)			
<b>Jährliche Aufwände für Rücklagen</b>			0,00	
2301	Entnahmen von Haushaltsrücklagen (Kontengruppe 894)			
2301	Entnahmen von Haushaltsrücklagen (Kontengruppe 895)			
<b>Jährliche RL-Erträge f. Investitionen (finanzw.)</b>		0,00		
<b>H3 verfügbares Haushaltspotential (Eigenmittel) nach finanzwirksamen Rücklagen</b>		2.347.289,70	0,00	<b>2.347.289,70</b>
- Zuweisungen und Umbuchungen an investive Vorhaben			758.792,11	<b>-758.792,11</b>
+ Rückführungen und Umbuchungen von investiven Vorhaben		24.245,00		<b>24.245,00</b>
<b>H4 kumuliertes Haushaltspotential (Eigenmittel) Endbestand</b>		2.371.534,70	758.792,11	<b>1.612.742,59</b>
<b>Information 2 - Abwicklungsbuchung</b>				
H4VJ	Haushaltspotential Rücklage (HP-RL) Anfangsbestand (=Endbestand HP-RL Vorjahr Konto 935077)			<b>1.112.613,44</b>
	Abwicklung HP-RL (Eigenmittel) - Buchungsbetrag			<b>500.129,15</b>
	Konto HP RL 935077, tatsächlicher Endbestand			<b>1.611.986,59</b>
	Kontrolle (H4 Berechnung zu HP-RL Konto)			<b>756,00</b>
<b>Information 3 - Eigenmittel im Kassenbestand</b>				
Kassenbestand "operativ"				
	Forderungen Teilsumme A			
	- <b>Teilsummen a (kurzfristig) der Forderungen aus Beilage 3</b>			<b>495.422,37</b>
	Verbindlichkeiten Teilsumme A			
	+ <b>Teilsummen a (kurzfristig) der Verbindlichkeiten aus Beilage 3</b>			<b>283.936,19</b>
<b>Summe "Eigenmittel im Kassenbestand"</b>				<b>1.401.256,41</b>

MVAG	Mittelverwendungs- und -aufbringungsgruppen	Mittelaufbringung	Mittelverwendung	Saldo
<b>Information 4 - Zuführungen aus dem Detailnachweis</b>				
Aufstellung aller Konten der KG 899 und KG 799 mit bzw. ohne PC				
	1/980000/799		758.792,11	
	2/980000/899	24.245,00		
	Summe ohne PC	24.245,00	758.792,11	<b>-734.547,11</b>
	5/269000/799 PC 1 269000		24.245,00	
	6/240300/899 PC 1 240300	292.273,02		
	6/240400/899 PC 1 240400	237.169,10		
	6/612000/899 PC 1 612000	70.948,69		
	6/710000/899 PC 1 710000	33.255,11		
	6/816000/899 PC 1 816000	105.989,59		
	6/870000/899 PC 1 870000	19.156,60		
	Summe mit PC	758.792,11	24.245,00	<b>734.547,11</b>

Ergebnis- und Finanzierungsrechnung Detailnachweis



		MVAG	MVAG	VCQU	Ergebnisrechnung			Finanzierungsrechnung		
		EH	FH		RA 2025	VA 2025	RA - VA	RA 2025	VA 2025	RA - VA
<b>0 Vertretungskörper und allgemeine Verwaltung</b>										
<b>00</b>	<b>Gewählte Gemeindeorgane</b>									
<b>000</b>	<b>Gewählte Gemeindeorgane</b>									
<b>000000</b>	<b>Gewählte Gemeindeorgane</b>									
<b>Operative Gebarung</b>										
<b>SU 21 / 31</b>	<b>Summe Erträge / Einzahlungen operative Gebarung</b>				<b>0,00</b>	<b>0,00</b>	<b>0,00</b>	<b>0,00</b>	<b>0,00</b>	<b>0,00</b>
1/000000-582200	Sonstige Dienstgeberbeiträge zur sozialen Sicherheit	2212	3212	20	10.806,79	10.900,00	-93,21	10.806,79	10.900,00	-93,21
1/000000-670000	Versicherungen	2222	3222	24	1.082,25	1.100,00	-17,75	1.082,25	1.100,00	-17,75
1/000000-721000	Bezüge der Organe	2225	3225	22	408.041,27	408.100,00	-58,73	408.041,27	408.100,00	-58,73
1/000000-721100	Reisegebühren	2225	3225	22		400,00	-400,00		400,00	-400,00
1/000000-723000	Amtspauschalien und Repräsentationsausg.	2225	3225	24	12.145,05	11.600,00	545,05	11.920,47	11.600,00	320,47
1/000000-752000	Pensionen, Transfers an Gemeindeverbände	2231	3231		23.149,60	23.000,00	149,60	23.149,60	23.000,00	149,60
1/000000-757000	Schulung der Gemeindefunktionäre	2234	3234	27	12.091,00	12.100,00	-9,00	12.091,00	12.100,00	-9,00
<b>SU 22 / 32</b>	<b>Summe Aufwendungen / Auszahlungen operative Gebarung</b>				<b>467.315,96</b>	<b>467.200,00</b>	<b>115,96</b>	<b>467.091,38</b>	<b>467.200,00</b>	<b>-108,62</b>
<b>SA 0 / SA 1</b>	<b>(0) Nettoergebnis (21 - 22) / (1) Geldfluss operative Gebarung (31 - 32)</b>				<b>-467.315,96</b>	<b>-467.200,00</b>	<b>-115,96</b>	<b>-467.091,38</b>	<b>-467.200,00</b>	<b>108,62</b>
<b>SU 23</b>	<b>Summe Haushaltsrücklagen</b>				<b>0,00</b>	<b>0,00</b>	<b>0,00</b>	<b>0,00</b>	<b>0,00</b>	<b>0,00</b>
<b>SA00</b>	<b>Nettoergebnis nach Zuw./Entn. Haushaltsrücklagen (Saldo 0 +/- SU23)</b>				<b>-467.315,96</b>	<b>-467.200,00</b>	<b>-115,96</b>			
<b>Investive Gebarung</b>										
<b>SU 33</b>	<b>Summe Einzahlungen investive Gebarung</b>							<b>0,00</b>	<b>0,00</b>	<b>0,00</b>
<b>SU 34</b>	<b>Summe Auszahlungen investive Gebarung</b>							<b>0,00</b>	<b>0,00</b>	<b>0,00</b>
<b>SA2</b>	<b>Saldo (2) Geldfluss aus der Investiven Gebarung (33 - 34)</b>							<b>0,00</b>	<b>0,00</b>	<b>0,00</b>
<b>SA3</b>	<b>Saldo (3) Nettofinanzierungssaldo (Saldo 1 + Saldo 2)</b>							<b>-467.091,38</b>	<b>-467.200,00</b>	<b>108,62</b>
<b>Finanzierungstätigkeit</b>										
<b>SU 35</b>	<b>Summe Einzahlungen aus der Finanzierungstätigkeit</b>							<b>0,00</b>	<b>0,00</b>	<b>0,00</b>
<b>SU 36</b>	<b>Summe Auszahlungen aus der Finanzierungstätigkeit</b>							<b>0,00</b>	<b>0,00</b>	<b>0,00</b>
<b>SA4</b>	<b>Saldo (4) Geldfluss aus der Finanzierungstätigkeit (35 - 36)</b>							<b>0,00</b>	<b>0,00</b>	<b>0,00</b>
<b>SA5</b>	<b>Saldo (5) Geldfluss aus der voranschlagswirksamen Gebarung (Saldo 3 + Saldo 4)</b>							<b>-467.091,38</b>	<b>-467.200,00</b>	<b>108,62</b>
<b>01</b>	<b>Hauptverwaltung</b>									
<b>010</b>	<b>Zentralamt</b>									
<b>010000</b>	<b>Gemeindeamt</b>									
<b>Operative Gebarung</b>										
2/010000+816000	Kostenbeiträge, interne Vergütungen	2114	3114	13	144.600,00	60.000,00	84.600,00	144.600,00	60.000,00	84.600,00

		MVAG			Ergebnisrechnung			Finanzierungsrechnung		
		EH	FH	VCQU	RA 2025	VA 2025	RA - VA	RA 2025	VA 2025	RA - VA
2/010000+817000	Erträge aus der Auflösung von sonstigen Rückstellungen	2117			56.054,03	45.500,00	10.554,03			
2/010000+827000	Personalkostenersatz v. Dritten	2116	3116	18	14.053,54	20.000,00	-5.946,46	14.053,54	20.000,00	-5.946,46
2/010000+828000	Rückersätze von Ausgaben, Personalkostenersatz	2116	3116	18	2.430,87	2.400,00	30,87	2.430,87	2.400,00	30,87
2/010000+829000	Drucksortenverkauf	2116	3116	18	27,65	100,00	-72,35	27,65	100,00	-72,35
2/010000+829100	Kostenersätze f.Einschaltungen Kalender	2116	3116	18	12.150,20	11.200,00	950,20	8.283,15	11.200,00	-2.916,85
2/010000+829200	Sonstige Einnahmen, Plakatständer	2116	3116	18	3,32	300,00	-296,68	3,32	300,00	-296,68
<b>SU 21 / 31</b>	<b>Summe Erträge / Einzahlungen operative Gebarung</b>				<b>229.319,61</b>	<b>139.500,00</b>	<b>89.819,61</b>	<b>169.398,53</b>	<b>94.000,00</b>	<b>75.398,53</b>
1/010000-400000	Geringwertige Wirtschaftsgüter (GWG)	2221	3221	23	2.200,54	5.000,00	-2.799,46	2.200,54	5.000,00	-2.799,46
1/010000-452000	Treibstoffe	2221	3221	23	491,64	600,00	-108,36	413,03	600,00	-186,97
1/010000-454000	Reinigungsmittel	2221	3221	23	2.313,60	3.000,00	-686,40	2.215,86	3.000,00	-784,14
1/010000-456000	Schreib-, Zeichen- und sonst. Büromittel	2221	3221	23	16.269,44	19.000,00	-2.730,56	16.234,00	19.000,00	-2.766,00
1/010000-457000	Druckwerke	2221	3221	23	77,82	1.000,00	-922,18	77,82	1.000,00	-922,18
1/010000-457100	Kalender	2221	3221	23	13.455,58	17.500,00	-4.044,42	13.455,58	17.500,00	-4.044,42
1/010000-459000	Sonstige Verbrauchsgüter	2221	3221	23	2.648,63	2.500,00	148,63	2.648,63	2.500,00	148,63
1/010000-510000	Geldbezüge für Vertragsbedienstete I ANG	2211	3211	20	1.032.248,17	1.046.400,00	-14.151,83	1.032.248,17	1.046.400,00	-14.151,83
1/010000-511000	Geldbezüge für Vertragsbed.II ARB.	2211	3211	20	70.394,54	71.800,00	-1.405,46	70.394,54	71.800,00	-1.405,46
1/010000-523000	Geldbezüge der nicht ganzjährig beschäftigten Arbeiterinnen und Arbeiter	2211	3211			500,00	-500,00		500,00	-500,00
1/010000-566000	Dienstjubiläen	2212	3212	20	44.820,00	44.900,00	-80,00	44.820,00	44.900,00	-80,00
1/010000-582000	DGB z.Ausgleichsf.f.Fb.f.Vertr.Bed.	2212	3212	20	21.013,69	21.400,00	-386,31	21.013,69	21.400,00	-386,31
1/010000-582100	Mitarbeitervorsorge	2212	3212	20	10.524,49	10.400,00	124,49	10.524,49	10.400,00	124,49
1/010000-582200	Sonstige DGB zur sozialen Sicherheit	2212	3212	20	187.347,45	192.300,00	-4.952,55	187.347,45	192.300,00	-4.952,55
1/010000-591000	Dotierung von Rückstellungen für Abfertigungen	2214			14.213,82	12.700,00	1.513,82			
1/010000-592000	Dotierung von Rückstellungen für Jubiläumszuwendungen	2214			8.037,93	7.100,00	937,93			
1/010000-600000	Strom	2222	3222	24	10.912,52	15.000,00	-4.087,48	10.912,52	15.000,00	-4.087,48
1/010000-600100	Gas	2222	3222	24	1.031,86	1.400,00	-368,14	1.031,86	1.400,00	-368,14
1/010000-600200	Wassergebühren	2222	3222	24	327,64	400,00	-72,36	327,64	400,00	-72,36
1/010000-600300	Wärme	2222	3222	24	7.394,99	7.300,00	94,99	7.394,99	7.300,00	94,99
1/010000-614000	Instandhaltung von Gebäuden	2224	3224	24	3.455,49	10.000,00	-6.544,51	11.554,99	10.000,00	1.554,99
1/010000-616000	Instandhaltung von Maschinen und Anlagen	2224	3224	24	4.717,86	8.000,00	-3.282,14	4.717,86	8.000,00	-3.282,14
1/010000-617000	Instandhaltung von Fahrzeugen	2224	3224	24	500,43	1.300,00	-799,57	500,43	1.300,00	-799,57
1/010000-630000	Porto	2222	3222	24	34.523,08	38.500,00	-3.976,92	34.523,08	38.500,00	-3.976,92
1/010000-631000	Telefon, Telegraf, Telefax	2222	3222	24	24.795,44	26.800,00	-2.004,56	24.795,44	26.800,00	-2.004,56
1/010000-640000	Rechts- u. Beratungskosten	2222	3222	24	21.031,82	21.500,00	-468,18	21.218,19	21.500,00	-281,81

		MVAG MVAG VCQU			Ergebnisrechnung			Finanzierungsrechnung		
		EH	FH		RA 2025	VA 2025	RA - VA	RA 2025	VA 2025	RA - VA
1/010000-670000	Versicherungen	2222	3222	24	29.372,73	31.500,00	-2.127,27	12.715,27	31.500,00	-18.784,73
1/010000-680000	Planmäßige Abschreibung	2226			58.601,80	54.200,00	4.401,80			
1/010000-700100	Miete	2223	3223	24	41.481,97	35.500,00	5.981,97	41.481,97	35.500,00	5.981,97
1/010000-710100	Ausgleichstaxe	2225	3225	24	15.334,00	15.400,00	-66,00	15.334,00	15.400,00	-66,00
1/010000-711000	Geb. für die Ben. von Gde.Einrichtungen u. -anlag. gem. FAG (Ausgabe)	2225	3225	24	3.610,24	3.600,00	10,24	3.610,24	3.600,00	10,24
1/010000-724000	Reisegebühren	2225	3225	24	2.117,22	2.000,00	117,22	2.117,22	2.000,00	117,22
1/010000-728000	Entgelte f.sonst.Leistungen v.Gewerbetr.	2225	3225	24	80.316,09	93.300,00	-12.983,91	80.129,86	93.300,00	-13.170,14
1/010000-729000	Sonstige Ausgaben	2225	3225	24	1.347,23	1.200,00	147,23	1.347,23	1.200,00	147,23
<b>SU 22 / 32</b>	<b>Summe Aufwendungen / Auszahlungen operative Gebarung</b>				<b>1.766.929,75</b>	<b>1.823.000,00</b>	<b>-56.070,25</b>	<b>1.677.306,59</b>	<b>1.749.000,00</b>	<b>-71.693,41</b>
<b>SA 0 / SA 1</b>	<b>(0) Nettoergebnis (21 - 22) / (1) Geldfluss operative Gebarung (31 - 32)</b>				<b>-1.537.610,14</b>	<b>-1.683.500,00</b>	<b>145.889,86</b>	<b>-1.507.908,06</b>	<b>-1.655.000,00</b>	<b>147.091,94</b>
<b>SU 23</b>	<b>Summe Haushaltsrücklagen</b>				<b>0,00</b>	<b>0,00</b>	<b>0,00</b>	<b>0,00</b>	<b>0,00</b>	<b>0,00</b>
<b>SA00</b>	<b>Nettoergebnis nach Zuw./Entn. Haushaltsrücklagen (Saldo 0 +/- SU23)</b>				<b>-1.537.610,14</b>	<b>-1.683.500,00</b>	<b>145.889,86</b>			
<b>Investive Gebarung</b>										
<b>SU 33</b>	<b>Summe Einzahlungen investive Gebarung</b>							<b>0,00</b>	<b>0,00</b>	<b>0,00</b>
1/010000-042000	Amtsausstattung		3415	2 41				2.634,35	10.000,00	-7.365,65
1/010000-070000	Software, Anschaffungen, Gebäudeverwaltung, Veranstaltungen		3411	2				7.583,85	10.800,00	-3.216,15
<b>SU 34</b>	<b>Summe Auszahlungen investive Gebarung</b>							<b>10.218,20</b>	<b>20.800,00</b>	<b>-10.581,80</b>
<b>SA2</b>	<b>Saldo (2) Geldfluss aus der Investiven Gebarung (33 - 34)</b>							<b>-10.218,20</b>	<b>-20.800,00</b>	<b>10.581,80</b>
<b>SA3</b>	<b>Saldo (3) Nettofinanzierungssaldo (Saldo 1 + Saldo 2)</b>							<b>-1.518.126,26</b>	<b>-1.675.800,00</b>	<b>157.673,74</b>
<b>Finanzierungstätigkeit</b>										
<b>SU 35</b>	<b>Summe Einzahlungen aus der Finanzierungstätigkeit</b>							<b>0,00</b>	<b>0,00</b>	<b>0,00</b>
<b>SU 36</b>	<b>Summe Auszahlungen aus der Finanzierungstätigkeit</b>							<b>0,00</b>	<b>0,00</b>	<b>0,00</b>
<b>SA4</b>	<b>Saldo (4) Geldfluss aus der Finanzierungstätigkeit (35 - 36)</b>							<b>0,00</b>	<b>0,00</b>	<b>0,00</b>
<b>SA5</b>	<b>Saldo (5) Geldfluss aus der voranschlagswirksamen Gebarung (Saldo 3 + Saldo 4)</b>							<b>-1.518.126,26</b>	<b>-1.675.800,00</b>	<b>157.673,74</b>
<b>015</b>	<b>Pressestelle, Amtsblatt und Öffentlichkeitsarbeit</b>									
<b>015000</b>	<b>Pressestelle, Amtsblatt und Öffentlichkeitsarbeit</b>									
<b>Operative Gebarung</b>										
<b>SU 21 / 31</b>	<b>Summe Erträge / Einzahlungen operative Gebarung</b>				<b>0,00</b>	<b>0,00</b>	<b>0,00</b>	<b>0,00</b>	<b>0,00</b>	<b>0,00</b>
1/015000-728000	Entgelt für sonstige Leistungen von Gewerbetreibenden, Firmen	2225	3225	24	33.172,55	33.000,00	172,55	33.738,53	33.000,00	738,53
1/015000-728100	Bürgerrat	2225	3225	24		500,00	-500,00		500,00	-500,00
<b>SU 22 / 32</b>	<b>Summe Aufwendungen / Auszahlungen operative Gebarung</b>				<b>33.172,55</b>	<b>33.500,00</b>	<b>-327,45</b>	<b>33.738,53</b>	<b>33.500,00</b>	<b>238,53</b>
<b>SA 0 / SA 1</b>	<b>(0) Nettoergebnis (21 - 22) / (1) Geldfluss operative Gebarung (31 - 32)</b>				<b>-33.172,55</b>	<b>-33.500,00</b>	<b>327,45</b>	<b>-33.738,53</b>	<b>-33.500,00</b>	<b>-238,53</b>
<b>SU 23</b>	<b>Summe Haushaltsrücklagen</b>				<b>0,00</b>	<b>0,00</b>	<b>0,00</b>	<b>0,00</b>	<b>0,00</b>	<b>0,00</b>
<b>SA00</b>	<b>Nettoergebnis nach Zuw./Entn. Haushaltsrücklagen (Saldo 0 +/- SU23)</b>				<b>-33.172,55</b>	<b>-33.500,00</b>	<b>327,45</b>			

	MVAG	MVAG	VCQU	Ergebnisrechnung			Finanzierungsrechnung			
				EH	FH	RA 2025	VA 2025	RA - VA	RA 2025	VA 2025
<b>Investive Gebarung</b>										
SU 33								0,00	0,00	0,00
SU 34								0,00	0,00	0,00
SA2								0,00	0,00	0,00
SA3								-33.738,53	-33.500,00	-238,53
<b>Finanzierungstätigkeit</b>										
SU 35								0,00	0,00	0,00
SU 36								0,00	0,00	0,00
SA4								0,00	0,00	0,00
SA5								-33.738,53	-33.500,00	-238,53
<b>016 Elektronische Datenverarbeitung</b>										
<b>016000 Elektronische Datenverarbeitung</b>										
<b>Operative Gebarung</b>										
SU 21 / 31								0,00	0,00	0,00
1/016000-680000								5.721,23	5.700,00	21,23
1/016000-710100								241,50	300,00	-58,50
SU 22 / 32								5.962,73	6.000,00	-37,27
SA 0 / SA 1								-5.962,73	-6.000,00	37,27
SU 23								0,00	0,00	0,00
SA00								-5.962,73	-6.000,00	37,27
<b>Investive Gebarung</b>										
SU 33								0,00	0,00	0,00
SU 34								0,00	0,00	0,00
SA2								0,00	0,00	0,00
SA3								-241,50	-300,00	58,50
<b>Finanzierungstätigkeit</b>										
SU 35								0,00	0,00	0,00
SU 36								0,00	0,00	0,00
SA4								0,00	0,00	0,00
SA5								-241,50	-300,00	58,50
<b>019 Repräsentation</b>										
<b>019000 Repräsentationen</b>										
<b>Operative Gebarung</b>										
SU 21 / 31								0,00	0,00	0,00

		MVAG			Ergebnisrechnung			Finanzierungsrechnung		
		EH	FH	VCQU	RA 2025	VA 2025	RA - VA	RA 2025	VA 2025	RA - VA
1/019000-723000	Amtspauschalien und Repräsentationsausg.	2225	3225	24	7.058,24	8.500,00	-1.441,76	6.932,22	8.500,00	-1.567,78
<b>SU 22 / 32</b>	<b>Summe Aufwendungen / Auszahlungen operative Gebarung</b>				<b>7.058,24</b>	<b>8.500,00</b>	<b>-1.441,76</b>	<b>6.932,22</b>	<b>8.500,00</b>	<b>-1.567,78</b>
<b>SA 0 / SA 1</b>	<b>(0) Nettoergebnis (21 - 22) / (1) Geldfluss operative Gebarung (31 - 32)</b>				<b>-7.058,24</b>	<b>-8.500,00</b>	<b>1.441,76</b>	<b>-6.932,22</b>	<b>-8.500,00</b>	<b>1.567,78</b>
SU 23	Summe Haushaltsrücklagen				0,00	0,00	0,00	0,00	0,00	0,00
SA00	Nettoergebnis nach Zuw./Entn. Haushaltsrücklagen (Saldo 0 +/- SU23)				-7.058,24	-8.500,00	1.441,76			
<b>Investive Gebarung</b>										
SU 33	Summe Einzahlungen investive Gebarung							0,00	0,00	0,00
SU 34	Summe Auszahlungen investive Gebarung							0,00	0,00	0,00
SA2	Saldo (2) Geldfluss aus der Investiven Gebarung (33 - 34)							0,00	0,00	0,00
SA3	Saldo (3) Nettofinanzierungssaldo (Saldo 1 + Saldo 2)							-6.932,22	-8.500,00	1.567,78
<b>Finanzierungstätigkeit</b>										
SU 35	Summe Einzahlungen aus der Finanzierungstätigkeit							0,00	0,00	0,00
SU 36	Summe Auszahlungen aus der Finanzierungstätigkeit							0,00	0,00	0,00
SA4	Saldo (4) Geldfluss aus der Finanzierungstätigkeit (35 - 36)							0,00	0,00	0,00
SA5	Saldo (5) Geldfluss aus der voranschlagswirksamen Gebarung (Saldo 3 + Saldo 4)							-6.932,22	-8.500,00	1.567,78
<b>02</b>	<b>Hauptverwaltung</b>									
<b>021</b>	<b>Statistisches Amt</b>									
<b>021000</b>	<b>Statistik</b>									
<b>Operative Gebarung</b>										
2/021000+816000	Ersatz für stat. Erhebungen	2114	3114	13	420,83	500,00	-79,17	420,83	500,00	-79,17
<b>SU 21 / 31</b>	<b>Summe Erträge / Einzahlungen operative Gebarung</b>				<b>420,83</b>	<b>500,00</b>	<b>-79,17</b>	<b>420,83</b>	<b>500,00</b>	<b>-79,17</b>
1/021000-728100	Statistische Erhebungen	2225	3225	24	500,00	500,00		500,00	500,00	
<b>SU 22 / 32</b>	<b>Summe Aufwendungen / Auszahlungen operative Gebarung</b>				<b>500,00</b>	<b>500,00</b>	<b>0,00</b>	<b>500,00</b>	<b>500,00</b>	<b>0,00</b>
<b>SA 0 / SA 1</b>	<b>(0) Nettoergebnis (21 - 22) / (1) Geldfluss operative Gebarung (31 - 32)</b>				<b>-79,17</b>	<b>0,00</b>	<b>-79,17</b>	<b>-79,17</b>	<b>0,00</b>	<b>-79,17</b>
SU 23	Summe Haushaltsrücklagen				0,00	0,00	0,00	0,00	0,00	0,00
SA00	Nettoergebnis nach Zuw./Entn. Haushaltsrücklagen (Saldo 0 +/- SU23)				-79,17	0,00	-79,17			
<b>Investive Gebarung</b>										
SU 33	Summe Einzahlungen investive Gebarung							0,00	0,00	0,00
SU 34	Summe Auszahlungen investive Gebarung							0,00	0,00	0,00
SA2	Saldo (2) Geldfluss aus der Investiven Gebarung (33 - 34)							0,00	0,00	0,00
SA3	Saldo (3) Nettofinanzierungssaldo (Saldo 1 + Saldo 2)							-79,17	0,00	-79,17
<b>Finanzierungstätigkeit</b>										
SU 35	Summe Einzahlungen aus der Finanzierungstätigkeit							0,00	0,00	0,00
SU 36	Summe Auszahlungen aus der Finanzierungstätigkeit							0,00	0,00	0,00
SA4	Saldo (4) Geldfluss aus der Finanzierungstätigkeit (35 - 36)							0,00	0,00	0,00

		MVAG			Ergebnisrechnung			Finanzierungsrechnung		
		EH	FH	VCQU	RA 2025	VA 2025	RA - VA	RA 2025	VA 2025	RA - VA
<b>SA5</b>	<b>Saldo (5) Geldfluss aus der voranschlagswirksamen Gebarung (Saldo 3 + Saldo 4)</b>							<b>-79,17</b>	<b>0,00</b>	<b>-79,17</b>
<b>022</b>	<b>Standesamt</b>									
<b>022000</b>	<b>Standesamt</b>									
<b>Operative Gebarung</b>										
<b>SU 21 / 31</b>	<b>Summe Erträge / Einzahlungen operative Gebarung</b>				<b>0,00</b>	<b>0,00</b>	<b>0,00</b>	<b>0,00</b>	<b>0,00</b>	<b>0,00</b>
1/022000-726000	Beitrag an Verband	2225	3225	24	30.222,00	30.300,00	-78,00	30.222,00	30.300,00	-78,00
<b>SU 22 / 32</b>	<b>Summe Aufwendungen / Auszahlungen operative Gebarung</b>				<b>30.222,00</b>	<b>30.300,00</b>	<b>-78,00</b>	<b>30.222,00</b>	<b>30.300,00</b>	<b>-78,00</b>
<b>SA 0 / SA 1</b>	<b>(0) Nettoergebnis (21 - 22) / (1) Geldfluss operative Gebarung (31 - 32)</b>				<b>-30.222,00</b>	<b>-30.300,00</b>	<b>78,00</b>	<b>-30.222,00</b>	<b>-30.300,00</b>	<b>78,00</b>
<b>SU 23</b>	<b>Summe Haushaltsrücklagen</b>				<b>0,00</b>	<b>0,00</b>	<b>0,00</b>	<b>0,00</b>	<b>0,00</b>	<b>0,00</b>
<b>SA00</b>	<b>Nettoergebnis nach Zuw./Entn. Haushaltsrücklagen (Saldo 0 +/- SU23)</b>				<b>-30.222,00</b>	<b>-30.300,00</b>	<b>78,00</b>			
<b>Investive Gebarung</b>										
<b>SU 33</b>	<b>Summe Einzahlungen investive Gebarung</b>							<b>0,00</b>	<b>0,00</b>	<b>0,00</b>
<b>SU 34</b>	<b>Summe Auszahlungen investive Gebarung</b>							<b>0,00</b>	<b>0,00</b>	<b>0,00</b>
<b>SA2</b>	<b>Saldo (2) Geldfluss aus der Investiven Gebarung (33 - 34)</b>							<b>0,00</b>	<b>0,00</b>	<b>0,00</b>
<b>SA3</b>	<b>Saldo (3) Nettofinanzierungssaldo (Saldo 1 + Saldo 2)</b>							<b>-30.222,00</b>	<b>-30.300,00</b>	<b>78,00</b>
<b>Finanzierungstätigkeit</b>										
<b>SU 35</b>	<b>Summe Einzahlungen aus der Finanzierungstätigkeit</b>							<b>0,00</b>	<b>0,00</b>	<b>0,00</b>
<b>SU 36</b>	<b>Summe Auszahlungen aus der Finanzierungstätigkeit</b>							<b>0,00</b>	<b>0,00</b>	<b>0,00</b>
<b>SA4</b>	<b>Saldo (4) Geldfluss aus der Finanzierungstätigkeit (35 - 36)</b>							<b>0,00</b>	<b>0,00</b>	<b>0,00</b>
<b>SA5</b>	<b>Saldo (5) Geldfluss aus der voranschlagswirksamen Gebarung (Saldo 3 + Saldo 4)</b>							<b>-30.222,00</b>	<b>-30.300,00</b>	<b>78,00</b>
<b>024</b>	<b>Wahlamt</b>									
<b>024000</b>	<b>Wahlangelegenheiten</b>									
<b>Operative Gebarung</b>										
2/024000+816300	Kostenbeiträge für Wahlen	2114	3114	13	9.245,72	8.100,00	1.145,72	9.245,72	8.100,00	1.145,72
<b>SU 21 / 31</b>	<b>Summe Erträge / Einzahlungen operative Gebarung</b>				<b>9.245,72</b>	<b>8.100,00</b>	<b>1.145,72</b>	<b>9.245,72</b>	<b>8.100,00</b>	<b>1.145,72</b>
1/024000-728200	Kosten der Wahlen	2225	3225	24	22.804,48	22.900,00	-95,52	24.392,93	22.900,00	1.492,93
<b>SU 22 / 32</b>	<b>Summe Aufwendungen / Auszahlungen operative Gebarung</b>				<b>22.804,48</b>	<b>22.900,00</b>	<b>-95,52</b>	<b>24.392,93</b>	<b>22.900,00</b>	<b>1.492,93</b>
<b>SA 0 / SA 1</b>	<b>(0) Nettoergebnis (21 - 22) / (1) Geldfluss operative Gebarung (31 - 32)</b>				<b>-13.558,76</b>	<b>-14.800,00</b>	<b>1.241,24</b>	<b>-15.147,21</b>	<b>-14.800,00</b>	<b>-347,21</b>
<b>SU 23</b>	<b>Summe Haushaltsrücklagen</b>				<b>0,00</b>	<b>0,00</b>	<b>0,00</b>	<b>0,00</b>	<b>0,00</b>	<b>0,00</b>
<b>SA00</b>	<b>Nettoergebnis nach Zuw./Entn. Haushaltsrücklagen (Saldo 0 +/- SU23)</b>				<b>-13.558,76</b>	<b>-14.800,00</b>	<b>1.241,24</b>			
<b>Investive Gebarung</b>										
<b>SU 33</b>	<b>Summe Einzahlungen investive Gebarung</b>							<b>0,00</b>	<b>0,00</b>	<b>0,00</b>
<b>SU 34</b>	<b>Summe Auszahlungen investive Gebarung</b>							<b>0,00</b>	<b>0,00</b>	<b>0,00</b>
<b>SA2</b>	<b>Saldo (2) Geldfluss aus der Investiven Gebarung (33 - 34)</b>							<b>0,00</b>	<b>0,00</b>	<b>0,00</b>
<b>SA3</b>	<b>Saldo (3) Nettofinanzierungssaldo (Saldo 1 + Saldo 2)</b>							<b>-15.147,21</b>	<b>-14.800,00</b>	<b>-347,21</b>

	MVAG	MVAG	VCQU	Ergebnisrechnung			Finanzierungsrechnung			
				EH	FH		RA 2025	VA 2025	RA - VA	RA 2025
<b>Finanzierungstätigkeit</b>										
SU 35								0,00	0,00	0,00
SU 36								0,00	0,00	0,00
SA4								0,00	0,00	0,00
SA5								-15.147,21	-14.800,00	-347,21
<b>03 Bauverwaltung</b>										
<b>031 Amt für Raumordnung und Raumplanung</b>										
<b>031000 Raumordnung und Raumplanung</b>										
<b>Operative Gebarung</b>										
SU 21 / 31								0,00	0,00	0,00
1/031000-680000								59.959,88	9.800,00	50.159,88
SU 22 / 32								59.959,88	9.800,00	50.159,88
SA 0 / SA 1								-59.959,88	-9.800,00	-50.159,88
SU 23								0,00	0,00	0,00
SA00								-59.959,88	-9.800,00	-50.159,88
<b>Investive Gebarung</b>										
SU 33								0,00	0,00	0,00
1/031000-070000								52.805,68	52.600,00	205,68
SU 34								52.805,68	52.600,00	205,68
SA2								-52.805,68	-52.600,00	-205,68
SA3								-52.805,68	-52.600,00	-205,68
<b>Finanzierungstätigkeit</b>										
SU 35								0,00	0,00	0,00
SU 36								0,00	0,00	0,00
SA4								0,00	0,00	0,00
SA5								-52.805,68	-52.600,00	-205,68
<b>031100 Kleinregion Wolkersdorf</b>										
<b>Operative Gebarung</b>										
SU 21 / 31								0,00	0,00	0,00
1/031100-726000								22.065,00	22.100,00	-35,00
SU 22 / 32								22.065,00	22.100,00	-35,00
SA 0 / SA 1								-22.065,00	-22.100,00	35,00
SU 23								0,00	0,00	0,00
SA00								-22.065,00	-22.100,00	35,00

		MVAG	MVAG	VCQU	Ergebnisrechnung			Finanzierungsrechnung		
		EH	FH		RA 2025	VA 2025	RA - VA	RA 2025	VA 2025	RA - VA
<b>Investive Gebarung</b>										
SU 33	Summe Einzahlungen investive Gebarung							0,00	0,00	0,00
SU 34	Summe Auszahlungen investive Gebarung							0,00	0,00	0,00
SA2	Saldo (2) Geldfluss aus der Investiven Gebarung (33 – 34)							0,00	0,00	0,00
SA3	Saldo (3) Nettofinanzierungssaldo (Saldo 1 + Saldo 2)							-22.065,00	-22.100,00	35,00
<b>Finanzierungstätigkeit</b>										
SU 35	Summe Einzahlungen aus der Finanzierungstätigkeit							0,00	0,00	0,00
SU 36	Summe Auszahlungen aus der Finanzierungstätigkeit							0,00	0,00	0,00
SA4	Saldo (4) Geldfluss aus der Finanzierungstätigkeit (35 – 36)							0,00	0,00	0,00
SA5	Saldo (5) Geldfluss aus der voranschlagswirksamen Gebarung (Saldo 3 + Saldo 4)							-22.065,00	-22.100,00	35,00
<b>031200</b>	<b>Projekt Stadtzentrum</b>									
<b>Operative Gebarung</b>										
2/031200+813000	Erträge aus der Auflösung von Investitionszuschüssen (Kapitaltransfers)		2127		122,04	100,00	22,04			
<b>SU 21 / 31</b>	<b>Summe Erträge / Einzahlungen operative Gebarung</b>				<b>122,04</b>	<b>100,00</b>	<b>22,04</b>	<b>0,00</b>	<b>0,00</b>	<b>0,00</b>
1/031200-510000	Geldbezüge der Vertragsbediensteten der Verwaltung	2211	3211	20	7.715,40	7.700,00	15,40	7.715,40	7.700,00	15,40
1/031200-511000	Geldbezüge der Vertragsbediensteten in handwerklicher Verwendung	2211	3211		5.740,64	5.200,00	540,64	5.740,64	5.200,00	540,64
1/031200-582000	Sonstige Dienstgeberbeiträge zur sozialen Sicherheit	2212	3212		211,30	200,00	11,30	211,30	200,00	11,30
1/031200-582100	Mitarbeitervorsorge	2212	3212	20	201,49	200,00	1,49	201,49	200,00	1,49
1/031200-582200	Sonstige Dienstgeberbeiträge zur sozialen Sicherheit	2212	3212	20	2.615,16	100,00	2.515,16	2.615,16	100,00	2.515,16
1/031200-588000	Kommunalsteuer	2212	3212	20	402,75	400,00	2,75	402,75	400,00	2,75
1/031200-592000	Dotierung von Rückstellungen für Jubiläumszuwendungen	2214			6,03		6,03			
1/031200-600000	Strom	2222	3222	24	8.005,74	8.100,00	-94,26	8.005,74	8.100,00	-94,26
1/031200-600100	Gas	2222	3222	24	2.633,96	2.700,00	-66,04	2.036,46	2.700,00	-663,54
1/031200-631000	Telefon u. Internet EMMA	2222	3222	24	990,14	1.300,00	-309,86	990,14	1.300,00	-309,86
1/031200-680000	Planmäßige Abschreibung	2226			20.539,79	2.700,00	17.839,79			
1/031200-700000	Miet- und Pachtaufwand	2223	3223	24	19.555,09	19.600,00	-44,91	19.555,09	19.600,00	-44,91
1/031200-724000	Reisegebühren	2225	3225		2,20		2,20	2,20		2,20
1/031200-728000	Entgelte für sonstige Leistungen	2225	3225	24	9.237,17	9.500,00	-262,83	9.237,17	9.500,00	-262,83
<b>SU 22 / 32</b>	<b>Summe Aufwendungen / Auszahlungen operative Gebarung</b>				<b>77.856,86</b>	<b>57.700,00</b>	<b>20.156,86</b>	<b>56.713,54</b>	<b>55.000,00</b>	<b>1.713,54</b>
<b>SA 0 / SA 1</b>	<b>(0) Nettoergebnis (21 - 22) / (1) Geldfluss operative Gebarung (31 – 32)</b>				<b>-77.734,82</b>	<b>-57.600,00</b>	<b>-20.134,82</b>	<b>-56.713,54</b>	<b>-55.000,00</b>	<b>-1.713,54</b>
<b>SU 23</b>	<b>Summe Haushaltsrücklagen</b>				<b>0,00</b>	<b>0,00</b>	<b>0,00</b>	<b>0,00</b>	<b>0,00</b>	<b>0,00</b>
<b>SA00</b>	<b>Nettoergebnis nach Zuw./Entn. Haushaltsrücklagen (Saldo 0 +/- SU23)</b>				<b>-77.734,82</b>	<b>-57.600,00</b>	<b>-20.134,82</b>			

	MVAG	MVAG	VCQU	Ergebnisrechnung			Finanzierungsrechnung					
				EH	FH		RA 2025	VA 2025	RA - VA	RA 2025	VA 2025	RA - VA
<b>Investive Gebarung</b>												
SU 33								0,00	0,00	0,00		
SU 34								0,00	0,00	0,00		
SA2								0,00	0,00	0,00		
SA3								-56.713,54	-55.000,00	-1.713,54		
<b>Finanzierungstätigkeit</b>												
SU 35								0,00	0,00	0,00		
SU 36								0,00	0,00	0,00		
SA4								0,00	0,00	0,00		
SA5								-56.713,54	-55.000,00	-1.713,54		
<b>032 Vermessungsamt</b>												
<b>032000 Vermessungswesen</b>												
<b>Operative Gebarung</b>												
SU 21 / 31								0,00	0,00	0,00		
1/032000-728000				2225	3225	24	15.776,98	16.200,00	-423,02	15.934,22	16.200,00	-265,78
1/032000-728400				2225	3225	24	1.947,31	2.000,00	-52,69	1.947,31	2.000,00	-52,69
SU 22 / 32							17.724,29	18.200,00	-475,71	17.881,53	18.200,00	-318,47
SA 0 / SA 1							-17.724,29	-18.200,00	475,71	-17.881,53	-18.200,00	318,47
SU 23							0,00	0,00	0,00	0,00	0,00	0,00
SA00							-17.724,29	-18.200,00	475,71			
<b>Investive Gebarung</b>												
SU 33								0,00	0,00	0,00		
SU 34								0,00	0,00	0,00		
SA2								0,00	0,00	0,00		
SA3								-17.881,53	-18.200,00	318,47		
<b>Finanzierungstätigkeit</b>												
SU 35								0,00	0,00	0,00		
SU 36								0,00	0,00	0,00		
SA4								0,00	0,00	0,00		
SA5								-17.881,53	-18.200,00	318,47		

		MVAG			Ergebnisrechnung			Finanzierungsrechnung		
		EH	FH	VCQU	RA 2025	VA 2025	RA - VA	RA 2025	VA 2025	RA - VA
<b>06</b>	<b>Sonstige Maßnahmen</b>									
<b>060</b>	<b>Beiträge an Verbände, Vereine oder sonstige Organisationen</b>									
<b>060000</b>	<b>Beiträge an Verbände, Vereine und sonstige Organisationen</b>									
<b>Operative Gebarung</b>										
<b>SU 21 / 31</b>	<b>Summe Erträge / Einzahlungen operative Gebarung</b>				<b>0,00</b>	<b>0,00</b>	<b>0,00</b>	<b>0,00</b>	<b>0,00</b>	<b>0,00</b>
1/060000-726000	Mitgliedsbeiträge an Institutionen (Inl)	2225	3225	24	51.840,52	53.000,00	-1.159,48	52.566,52	53.000,00	-433,48
<b>SU 22 / 32</b>	<b>Summe Aufwendungen / Auszahlungen operative Gebarung</b>				<b>51.840,52</b>	<b>53.000,00</b>	<b>-1.159,48</b>	<b>52.566,52</b>	<b>53.000,00</b>	<b>-433,48</b>
<b>SA 0 / SA 1</b>	<b>(0) Nettoergebnis (21 - 22) / (1) Geldfluss operative Gebarung (31 - 32)</b>				<b>-51.840,52</b>	<b>-53.000,00</b>	<b>1.159,48</b>	<b>-52.566,52</b>	<b>-53.000,00</b>	<b>433,48</b>
<b>SU 23</b>	<b>Summe Haushaltsrücklagen</b>				<b>0,00</b>	<b>0,00</b>	<b>0,00</b>	<b>0,00</b>	<b>0,00</b>	<b>0,00</b>
<b>SA00</b>	<b>Nettoergebnis nach Zuw./Entn. Haushaltsrücklagen (Saldo 0 +/- SU23)</b>				<b>-51.840,52</b>	<b>-53.000,00</b>	<b>1.159,48</b>			
<b>Investive Gebarung</b>										
<b>SU 33</b>	<b>Summe Einzahlungen investive Gebarung</b>							<b>0,00</b>	<b>0,00</b>	<b>0,00</b>
<b>SU 34</b>	<b>Summe Auszahlungen investive Gebarung</b>							<b>0,00</b>	<b>0,00</b>	<b>0,00</b>
<b>SA2</b>	<b>Saldo (2) Geldfluss aus der Investiven Gebarung (33 - 34)</b>							<b>0,00</b>	<b>0,00</b>	<b>0,00</b>
<b>SA3</b>	<b>Saldo (3) Nettofinanzierungssaldo (Saldo 1 + Saldo 2)</b>							<b>-52.566,52</b>	<b>-53.000,00</b>	<b>433,48</b>
<b>Finanzierungstätigkeit</b>										
<b>SU 35</b>	<b>Summe Einzahlungen aus der Finanzierungstätigkeit</b>							<b>0,00</b>	<b>0,00</b>	<b>0,00</b>
<b>SU 36</b>	<b>Summe Auszahlungen aus der Finanzierungstätigkeit</b>							<b>0,00</b>	<b>0,00</b>	<b>0,00</b>
<b>SA4</b>	<b>Saldo (4) Geldfluss aus der Finanzierungstätigkeit (35 - 36)</b>							<b>0,00</b>	<b>0,00</b>	<b>0,00</b>
<b>SA5</b>	<b>Saldo (5) Geldfluss aus der voranschlagswirksamen Gebarung (Saldo 3 + Saldo 4)</b>							<b>-52.566,52</b>	<b>-53.000,00</b>	<b>433,48</b>
<b>062</b>	<b>Ehrungen und Auszeichnungen</b>									
<b>062000</b>	<b>Ehrungen und Auszeichnungen</b>									
<b>Operative Gebarung</b>										
<b>SU 21 / 31</b>	<b>Summe Erträge / Einzahlungen operative Gebarung</b>				<b>0,00</b>	<b>0,00</b>	<b>0,00</b>	<b>0,00</b>	<b>0,00</b>	<b>0,00</b>
1/062000-728500	Ehrungen und Auszeichnungen	2225	3225	24	4.353,25	5.000,00	-646,75	4.353,25	5.000,00	-646,75
<b>SU 22 / 32</b>	<b>Summe Aufwendungen / Auszahlungen operative Gebarung</b>				<b>4.353,25</b>	<b>5.000,00</b>	<b>-646,75</b>	<b>4.353,25</b>	<b>5.000,00</b>	<b>-646,75</b>
<b>SA 0 / SA 1</b>	<b>(0) Nettoergebnis (21 - 22) / (1) Geldfluss operative Gebarung (31 - 32)</b>				<b>-4.353,25</b>	<b>-5.000,00</b>	<b>646,75</b>	<b>-4.353,25</b>	<b>-5.000,00</b>	<b>646,75</b>
<b>SU 23</b>	<b>Summe Haushaltsrücklagen</b>				<b>0,00</b>	<b>0,00</b>	<b>0,00</b>	<b>0,00</b>	<b>0,00</b>	<b>0,00</b>
<b>SA00</b>	<b>Nettoergebnis nach Zuw./Entn. Haushaltsrücklagen (Saldo 0 +/- SU23)</b>				<b>-4.353,25</b>	<b>-5.000,00</b>	<b>646,75</b>			
<b>Investive Gebarung</b>										
<b>SU 33</b>	<b>Summe Einzahlungen investive Gebarung</b>							<b>0,00</b>	<b>0,00</b>	<b>0,00</b>
<b>SU 34</b>	<b>Summe Auszahlungen investive Gebarung</b>							<b>0,00</b>	<b>0,00</b>	<b>0,00</b>
<b>SA2</b>	<b>Saldo (2) Geldfluss aus der Investiven Gebarung (33 - 34)</b>							<b>0,00</b>	<b>0,00</b>	<b>0,00</b>
<b>SA3</b>	<b>Saldo (3) Nettofinanzierungssaldo (Saldo 1 + Saldo 2)</b>							<b>-4.353,25</b>	<b>-5.000,00</b>	<b>646,75</b>

		MVAG	MVAG	VCQU	Ergebnisrechnung			Finanzierungsrechnung		
		EH	FH		RA 2025	VA 2025	RA - VA	RA 2025	VA 2025	RA - VA
<b>Finanzierungstätigkeit</b>										
SU 35	Summe Einzahlungen aus der Finanzierungstätigkeit							0,00	0,00	0,00
SU 36	Summe Auszahlungen aus der Finanzierungstätigkeit							0,00	0,00	0,00
SA4	Saldo (4) Geldfluss aus der Finanzierungstätigkeit (35 – 36)							0,00	0,00	0,00
SA5	Saldo (5) Geldfluss aus der voranschlagswirksamen Gebarung (Saldo 3 + Saldo 4)							-4.353,25	-5.000,00	646,75
<b>08 Pensionen (soweit nicht aufgeteilt)</b>										
<b>080 Pensionen (soweit nicht aufgeteilt)</b>										
<b>080000 Pensionen</b>										
<b>Operative Gebarung</b>										
SU 21 / 31	Summe Erträge / Einzahlungen operative Gebarung				0,00	0,00	0,00	0,00	0,00	0,00
1/080000-752000	Transfers an Gemeinden, Gemeindeverbände	2231	3231		69.361,24	71.700,00	-2.338,76	69.361,24	71.700,00	-2.338,76
SU 22 / 32	Summe Aufwendungen / Auszahlungen operative Gebarung				69.361,24	71.700,00	-2.338,76	69.361,24	71.700,00	-2.338,76
SA 0 / SA 1	(0) Nettoergebnis (21 - 22) / (1) Geldfluss operative Gebarung (31 – 32)				-69.361,24	-71.700,00	2.338,76	-69.361,24	-71.700,00	2.338,76
SU 23	Summe Haushaltsrücklagen				0,00	0,00	0,00	0,00	0,00	0,00
SA00	Nettoergebnis nach Zuw./Entn. Haushaltsrücklagen (Saldo 0 +/- SU23)				-69.361,24	-71.700,00	2.338,76			
<b>Investive Gebarung</b>										
SU 33	Summe Einzahlungen investive Gebarung							0,00	0,00	0,00
SU 34	Summe Auszahlungen investive Gebarung							0,00	0,00	0,00
SA2	Saldo (2) Geldfluss aus der Investiven Gebarung (33 – 34)							0,00	0,00	0,00
SA3	Saldo (3) Nettofinanzierungssaldo (Saldo 1 + Saldo 2)							-69.361,24	-71.700,00	2.338,76
<b>Finanzierungstätigkeit</b>										
SU 35	Summe Einzahlungen aus der Finanzierungstätigkeit							0,00	0,00	0,00
SU 36	Summe Auszahlungen aus der Finanzierungstätigkeit							0,00	0,00	0,00
SA4	Saldo (4) Geldfluss aus der Finanzierungstätigkeit (35 – 36)							0,00	0,00	0,00
SA5	Saldo (5) Geldfluss aus der voranschlagswirksamen Gebarung (Saldo 3 + Saldo 4)							-69.361,24	-71.700,00	2.338,76
<b>09 Personalbetreuung</b>										
<b>090 Bezugsvorschüsse und Darlehen</b>										
<b>090000 Bezugsvorschüsse und Darlehen</b>										
<b>Operative Gebarung</b>										
SU 21 / 31	Summe Erträge / Einzahlungen operative Gebarung				0,00	0,00	0,00	0,00	0,00	0,00
SU 22 / 32	Summe Aufwendungen / Auszahlungen operative Gebarung				0,00	0,00	0,00	0,00	0,00	0,00
SA 0 / SA 1	(0) Nettoergebnis (21 - 22) / (1) Geldfluss operative Gebarung (31 – 32)				0,00	0,00	0,00	0,00	0,00	0,00
SU 23	Summe Haushaltsrücklagen				0,00	0,00	0,00	0,00	0,00	0,00

		MVAG			Ergebnisrechnung			Finanzierungsrechnung		
		EH	FH	VCQU	RA 2025	VA 2025	RA - VA	RA 2025	VA 2025	RA - VA
<b>SA00</b>	<b>Nettoergebnis nach Zuw./Entn. Haushaltsrücklagen (Saldo 0 +/- SU23)</b>				<b>0,00</b>	<b>0,00</b>	<b>0,00</b>			
<b>Investive Gebarung</b>										
2/090000+273000	Bezugsvorschuß - Rückzahlungen		3325	53				6.547,20	6.600,00	-52,80
<b>SU 33</b>	<b>Summe Einzahlungen investive Gebarung</b>							<b>6.547,20</b>	<b>6.600,00</b>	<b>-52,80</b>
1/090000-273000	Bezugsvorschüsse		3425	63					10.000,00	-10.000,00
<b>SU 34</b>	<b>Summe Auszahlungen investive Gebarung</b>							<b>0,00</b>	<b>10.000,00</b>	<b>-10.000,00</b>
<b>SA2</b>	<b>Saldo (2) Geldfluss aus der Investiven Gebarung (33 – 34)</b>							<b>6.547,20</b>	<b>-3.400,00</b>	<b>9.947,20</b>
<b>SA3</b>	<b>Saldo (3) Nettofinanzierungssaldo (Saldo 1 + Saldo 2)</b>							<b>6.547,20</b>	<b>-3.400,00</b>	<b>9.947,20</b>
<b>Finanzierungstätigkeit</b>										
<b>SU 35</b>	<b>Summe Einzahlungen aus der Finanzierungstätigkeit</b>							<b>0,00</b>	<b>0,00</b>	<b>0,00</b>
<b>SU 36</b>	<b>Summe Auszahlungen aus der Finanzierungstätigkeit</b>							<b>0,00</b>	<b>0,00</b>	<b>0,00</b>
<b>SA4</b>	<b>Saldo (4) Geldfluss aus der Finanzierungstätigkeit (35 – 36)</b>							<b>0,00</b>	<b>0,00</b>	<b>0,00</b>
<b>SA5</b>	<b>Saldo (5) Geldfluss aus der voranschlagswirksamen Gebarung (Saldo 3 + Saldo 4)</b>							<b>6.547,20</b>	<b>-3.400,00</b>	<b>9.947,20</b>
<b>091</b>	<b>Personalausbildung und Personalfortbildung</b>									
<b>091000</b>	<b>Personalausbildung, Personalfortbildung</b>									
<b>Operative Gebarung</b>										
<b>SU 21 / 31</b>	<b>Summe Erträge / Einzahlungen operative Gebarung</b>				<b>0,00</b>	<b>0,00</b>	<b>0,00</b>	<b>0,00</b>	<b>0,00</b>	<b>0,00</b>
1/091000-729300	Schulungskosten der Bediensteten	2225	3225	24	26.876,90	25.000,00	1.876,90	27.176,90	25.000,00	2.176,90
<b>SU 22 / 32</b>	<b>Summe Aufwendungen / Auszahlungen operative Gebarung</b>				<b>26.876,90</b>	<b>25.000,00</b>	<b>1.876,90</b>	<b>27.176,90</b>	<b>25.000,00</b>	<b>2.176,90</b>
<b>SA 0 / SA 1</b>	<b>(0) Nettoergebnis (21 - 22) / (1) Geldfluss operative Gebarung (31 – 32)</b>				<b>-26.876,90</b>	<b>-25.000,00</b>	<b>-1.876,90</b>	<b>-27.176,90</b>	<b>-25.000,00</b>	<b>-2.176,90</b>
<b>SU 23</b>	<b>Summe Haushaltsrücklagen</b>				<b>0,00</b>	<b>0,00</b>	<b>0,00</b>	<b>0,00</b>	<b>0,00</b>	<b>0,00</b>
<b>SA00</b>	<b>Nettoergebnis nach Zuw./Entn. Haushaltsrücklagen (Saldo 0 +/- SU23)</b>				<b>-26.876,90</b>	<b>-25.000,00</b>	<b>-1.876,90</b>			
<b>Investive Gebarung</b>										
<b>SU 33</b>	<b>Summe Einzahlungen investive Gebarung</b>							<b>0,00</b>	<b>0,00</b>	<b>0,00</b>
<b>SU 34</b>	<b>Summe Auszahlungen investive Gebarung</b>							<b>0,00</b>	<b>0,00</b>	<b>0,00</b>
<b>SA2</b>	<b>Saldo (2) Geldfluss aus der Investiven Gebarung (33 – 34)</b>							<b>0,00</b>	<b>0,00</b>	<b>0,00</b>
<b>SA3</b>	<b>Saldo (3) Nettofinanzierungssaldo (Saldo 1 + Saldo 2)</b>							<b>-27.176,90</b>	<b>-25.000,00</b>	<b>-2.176,90</b>
<b>Finanzierungstätigkeit</b>										
<b>SU 35</b>	<b>Summe Einzahlungen aus der Finanzierungstätigkeit</b>							<b>0,00</b>	<b>0,00</b>	<b>0,00</b>
<b>SU 36</b>	<b>Summe Auszahlungen aus der Finanzierungstätigkeit</b>							<b>0,00</b>	<b>0,00</b>	<b>0,00</b>
<b>SA4</b>	<b>Saldo (4) Geldfluss aus der Finanzierungstätigkeit (35 – 36)</b>							<b>0,00</b>	<b>0,00</b>	<b>0,00</b>
<b>SA5</b>	<b>Saldo (5) Geldfluss aus der voranschlagswirksamen Gebarung (Saldo 3 + Saldo 4)</b>							<b>-27.176,90</b>	<b>-25.000,00</b>	<b>-2.176,90</b>

		MVAG			Ergebnisrechnung			Finanzierungsrechnung		
		EH	FH	VCQU	RA 2025	VA 2025	RA - VA	RA 2025	VA 2025	RA - VA
<b>094</b>	<b>Gemeinschaftspflege</b>									
<b>094000</b>	<b>Gemeinschaftspflege</b>									
<b>Operative Gebarung</b>										
<b>SU 21 / 31</b>	<b>Summe Erträge / Einzahlungen operative Gebarung</b>				<b>0,00</b>	<b>0,00</b>	<b>0,00</b>	<b>0,00</b>	<b>0,00</b>	<b>0,00</b>
1/094000-729500	Betriebsausflüge	2225	3225	24	11.806,99	12.000,00	-193,01	11.999,99	12.000,00	-0,01
<b>SU 22 / 32</b>	<b>Summe Aufwendungen / Auszahlungen operative Gebarung</b>				<b>11.806,99</b>	<b>12.000,00</b>	<b>-193,01</b>	<b>11.999,99</b>	<b>12.000,00</b>	<b>-0,01</b>
<b>SA 0 / SA 1</b>	<b>(0) Nettoergebnis (21 - 22) / (1) Geldfluss operative Gebarung (31 - 32)</b>				<b>-11.806,99</b>	<b>-12.000,00</b>	<b>193,01</b>	<b>-11.999,99</b>	<b>-12.000,00</b>	<b>0,01</b>
<b>SU 23</b>	<b>Summe Haushaltsrücklagen</b>				<b>0,00</b>	<b>0,00</b>	<b>0,00</b>	<b>0,00</b>	<b>0,00</b>	<b>0,00</b>
<b>SA00</b>	<b>Nettoergebnis nach Zuw./Entn. Haushaltsrücklagen (Saldo 0 +/- SU23)</b>				<b>-11.806,99</b>	<b>-12.000,00</b>	<b>193,01</b>			
<b>Investive Gebarung</b>										
<b>SU 33</b>	<b>Summe Einzahlungen investive Gebarung</b>							<b>0,00</b>	<b>0,00</b>	<b>0,00</b>
<b>SU 34</b>	<b>Summe Auszahlungen investive Gebarung</b>							<b>0,00</b>	<b>0,00</b>	<b>0,00</b>
<b>SA2</b>	<b>Saldo (2) Geldfluss aus der Investiven Gebarung (33 - 34)</b>							<b>0,00</b>	<b>0,00</b>	<b>0,00</b>
<b>SA3</b>	<b>Saldo (3) Nettofinanzierungssaldo (Saldo 1 + Saldo 2)</b>							<b>-11.999,99</b>	<b>-12.000,00</b>	<b>0,01</b>
<b>Finanzierungstätigkeit</b>										
<b>SU 35</b>	<b>Summe Einzahlungen aus der Finanzierungstätigkeit</b>							<b>0,00</b>	<b>0,00</b>	<b>0,00</b>
<b>SU 36</b>	<b>Summe Auszahlungen aus der Finanzierungstätigkeit</b>							<b>0,00</b>	<b>0,00</b>	<b>0,00</b>
<b>SA4</b>	<b>Saldo (4) Geldfluss aus der Finanzierungstätigkeit (35 - 36)</b>							<b>0,00</b>	<b>0,00</b>	<b>0,00</b>
<b>SA5</b>	<b>Saldo (5) Geldfluss aus der voranschlagswirksamen Gebarung (Saldo 3 + Saldo 4)</b>							<b>-11.999,99</b>	<b>-12.000,00</b>	<b>0,01</b>

		MVAG	MVAG	VCQU	Ergebnisrechnung			Finanzierungsrechnung			
		EH	FH		RA 2025	VA 2025	RA - VA	RA 2025	VA 2025	RA - VA	
<b>1 Öffentliche Ordnung und Sicherheit</b>											
<b>12</b>	<b>Sicherheitspolizei</b>										
<b>129</b>	<b>Sonstige Einrichtungen und Maßnahmen</b>										
<b>129000</b>	<b>Sonstige Einrichtungen und Maßnahmen</b>										
<b>Operative Gebarung</b>											
2/129000+813000	Erträge aus der Auflösung von Investitionszuschüssen (Kapitaltransfers)		2127			400,00	-400,00				
<b>SU 21 / 31</b>	<b>Summe Erträge / Einzahlungen operative Gebarung</b>				<b>0,00</b>	<b>400,00</b>	<b>-400,00</b>	<b>0,00</b>	<b>0,00</b>	<b>0,00</b>	
1/129000-680000	Planmäßige Abschreibung		2226			78.300,00	-78.300,00				
<b>SU 22 / 32</b>	<b>Summe Aufwendungen / Auszahlungen operative Gebarung</b>				<b>0,00</b>	<b>78.300,00</b>	<b>-78.300,00</b>	<b>0,00</b>	<b>0,00</b>	<b>0,00</b>	
<b>SA 0 / SA 1</b>	<b>(0) Nettoergebnis (21 - 22) / (1) Geldfluss operative Gebarung (31 - 32)</b>				<b>0,00</b>	<b>-77.900,00</b>	<b>77.900,00</b>	<b>0,00</b>	<b>0,00</b>	<b>0,00</b>	
<b>SU 23</b>	<b>Summe Haushaltsrücklagen</b>				<b>0,00</b>	<b>0,00</b>	<b>0,00</b>	<b>0,00</b>	<b>0,00</b>	<b>0,00</b>	
<b>SA00</b>	<b>Nettoergebnis nach Zuw./Entn. Haushaltsrücklagen (Saldo 0 +/- SU23)</b>				<b>0,00</b>	<b>-77.900,00</b>	<b>77.900,00</b>				
<b>Investive Gebarung</b>											
<b>SU 33</b>	<b>Summe Einzahlungen investive Gebarung</b>							<b>0,00</b>	<b>0,00</b>	<b>0,00</b>	
<b>SU 34</b>	<b>Summe Auszahlungen investive Gebarung</b>							<b>0,00</b>	<b>0,00</b>	<b>0,00</b>	
<b>SA2</b>	<b>Saldo (2) Geldfluss aus der Investiven Gebarung (33 - 34)</b>							<b>0,00</b>	<b>0,00</b>	<b>0,00</b>	
<b>SA3</b>	<b>Saldo (3) Nettofinanzierungssaldo (Saldo 1 + Saldo 2)</b>							<b>0,00</b>	<b>0,00</b>	<b>0,00</b>	
<b>Finanzierungstätigkeit</b>											
<b>SU 35</b>	<b>Summe Einzahlungen aus der Finanzierungstätigkeit</b>							<b>0,00</b>	<b>0,00</b>	<b>0,00</b>	
<b>SU 36</b>	<b>Summe Auszahlungen aus der Finanzierungstätigkeit</b>							<b>0,00</b>	<b>0,00</b>	<b>0,00</b>	
<b>SA4</b>	<b>Saldo (4) Geldfluss aus der Finanzierungstätigkeit (35 - 36)</b>							<b>0,00</b>	<b>0,00</b>	<b>0,00</b>	
<b>SA5</b>	<b>Saldo (5) Geldfluss aus der voranschlagswirksamen Gebarung (Saldo 3 + Saldo 4)</b>							<b>0,00</b>	<b>0,00</b>	<b>0,00</b>	
<b>13</b>	<b>Sonderpolizei</b>										
<b>131</b>	<b>Bau- und Feuerpolizei</b>										
<b>131000</b>	<b>Bau- und Feuerpolizei</b>										
<b>Operative Gebarung</b>											
2/131000+816400	Ersatz der SV-Honorare		2114	3114	13	522,76	800,00	-277,24	522,76	800,00	-277,24
<b>SU 21 / 31</b>	<b>Summe Erträge / Einzahlungen operative Gebarung</b>					<b>522,76</b>	<b>800,00</b>	<b>-277,24</b>	<b>522,76</b>	<b>800,00</b>	<b>-277,24</b>
1/131000-640200	Beratungskosten		2222	3222	24		500,00	-500,00		500,00	-500,00
<b>SU 22 / 32</b>	<b>Summe Aufwendungen / Auszahlungen operative Gebarung</b>					<b>0,00</b>	<b>500,00</b>	<b>-500,00</b>	<b>0,00</b>	<b>500,00</b>	<b>-500,00</b>
<b>SA 0 / SA 1</b>	<b>(0) Nettoergebnis (21 - 22) / (1) Geldfluss operative Gebarung (31 - 32)</b>					<b>522,76</b>	<b>300,00</b>	<b>222,76</b>	<b>522,76</b>	<b>300,00</b>	<b>222,76</b>
<b>SU 23</b>	<b>Summe Haushaltsrücklagen</b>					<b>0,00</b>	<b>0,00</b>	<b>0,00</b>	<b>0,00</b>	<b>0,00</b>	
<b>SA00</b>	<b>Nettoergebnis nach Zuw./Entn. Haushaltsrücklagen (Saldo 0 +/- SU23)</b>					<b>522,76</b>	<b>300,00</b>	<b>222,76</b>			

	MVAG	MVAG	VCQU	Ergebnisrechnung			Finanzierungsrechnung					
				EH	FH		RA 2025	VA 2025	RA - VA	RA 2025	VA 2025	RA - VA
<b>Investive Gebarung</b>												
SU 33								0,00	0,00	0,00		
SU 34								0,00	0,00	0,00		
SA2								0,00	0,00	0,00		
SA3								522,76	300,00	222,76		
<b>Finanzierungstätigkeit</b>												
SU 35								0,00	0,00	0,00		
SU 36								0,00	0,00	0,00		
SA4								0,00	0,00	0,00		
SA5								522,76	300,00	222,76		
<b>133 Veterinärpolizei</b>												
<b>133000 Veterinärpolizei</b>												
<b>Operative Gebarung</b>												
2/133000+808000				2116	3116	16	169,60	300,00	-130,40	169,60	300,00	-130,40
2/133000+861000				2121	3121	15		300,00	-300,00		300,00	-300,00
SU 21 / 31							<b>169,60</b>	<b>600,00</b>	<b>-430,40</b>	<b>169,60</b>	<b>600,00</b>	<b>-430,40</b>
1/133000-729000				2225	3225	24		300,00	-300,00		300,00	-300,00
SU 22 / 32							<b>0,00</b>	<b>300,00</b>	<b>-300,00</b>	<b>0,00</b>	<b>300,00</b>	<b>-300,00</b>
SA 0 / SA 1							<b>169,60</b>	<b>300,00</b>	<b>-130,40</b>	<b>169,60</b>	<b>300,00</b>	<b>-130,40</b>
SU 23							<b>0,00</b>	<b>0,00</b>	<b>0,00</b>	<b>0,00</b>	<b>0,00</b>	<b>0,00</b>
SA00							<b>169,60</b>	<b>300,00</b>	<b>-130,40</b>			
<b>Investive Gebarung</b>												
SU 33								0,00	0,00	0,00		
SU 34								0,00	0,00	0,00		
SA2								0,00	0,00	0,00		
SA3								169,60	300,00	-130,40		
<b>Finanzierungstätigkeit</b>												
SU 35								0,00	0,00	0,00		
SU 36								0,00	0,00	0,00		
SA4								0,00	0,00	0,00		
SA5								169,60	300,00	-130,40		

		MVAG			Ergebnisrechnung			Finanzierungsrechnung		
		EH	FH	VCQU	RA 2025	VA 2025	RA - VA	RA 2025	VA 2025	RA - VA
<b>16</b>	<b>Feuerwehrwesen</b>									
<b>163</b>	<b>Freiwillige Feuerwehren</b>									
<b>163000</b>	<b>Freiwillige Feuerwehren</b>									
<b>Operative Gebarung</b>										
<b>SU 21 / 31</b>	<b>Summe Erträge / Einzahlungen operative Gebarung</b>				<b>0,00</b>	<b>0,00</b>	<b>0,00</b>	<b>0,00</b>	<b>0,00</b>	<b>0,00</b>
1/163000-600000	Strom	2222	3222	24	9.832,15	10.000,00	-167,85	9.832,15	10.000,00	-167,85
1/163000-600100	Gas	2222	3222	24	8.210,45	12.000,00	-3.789,55	8.210,45	12.000,00	-3.789,55
1/163000-600200	Wassergebühren	2222	3222	24	1.511,48	1.600,00	-88,52	1.511,48	1.600,00	-88,52
1/163000-600300	Wärme	2222	3222	24	6.591,79	6.600,00	-8,21	6.591,79	6.600,00	-8,21
1/163000-614000	Instandhaltung von Gebäuden und Bauten	2224	3224	24	7.929,29	8.000,00	-70,71	6.843,89	8.000,00	-1.156,11
1/163000-617000	Instandhaltung von Fahrzeugen	2224	3224	24		2.500,00	-2.500,00		2.500,00	-2.500,00
1/163000-631000	Telekommunikationsdienste	2222	3222	24	4.851,57	5.200,00	-348,43	4.851,57	5.200,00	-348,43
1/163000-650000	Zinsen für Finanzschulden in Euro	2241	3241	25	55,21	100,00	-44,79	55,21	100,00	-44,79
1/163000-670000	Versicherungen	2222	3222	24	6.759,40	7.500,00	-740,60	5.616,61	7.500,00	-1.883,39
1/163000-680000	Planmäßige Abschreibung	2226			29.956,68	30.000,00	-43,32			
1/163000-711000	Gebühren für die Benützung von Gemeindeeinrichtungen und Anlagen gemäß FAG	2225	3225	24	6.795,20	6.800,00	-4,80	6.795,20	6.800,00	-4,80
1/163000-728000	Entgelte für sonstige Leistungen	2225	3225	24	182,35	200,00	-17,65	182,35	200,00	-17,65
1/163000-754000	Subventionen	2231	3231	26	15.803,21	20.000,00	-4.196,79	15.803,21	20.000,00	-4.196,79
<b>SU 22 / 32</b>	<b>Summe Aufwendungen / Auszahlungen operative Gebarung</b>				<b>98.478,78</b>	<b>110.500,00</b>	<b>-12.021,22</b>	<b>66.293,91</b>	<b>80.500,00</b>	<b>-14.206,09</b>
<b>SA 0 / SA 1</b>	<b>(0) Nettoergebnis (21 - 22) / (1) Geldfluss operative Gebarung (31 - 32)</b>				<b>-98.478,78</b>	<b>-110.500,00</b>	<b>12.021,22</b>	<b>-66.293,91</b>	<b>-80.500,00</b>	<b>14.206,09</b>
<b>SU 23</b>	<b>Summe Haushaltsrücklagen</b>				<b>0,00</b>	<b>0,00</b>	<b>0,00</b>	<b>0,00</b>	<b>0,00</b>	<b>0,00</b>
<b>SA00</b>	<b>Nettoergebnis nach Zuw./Entn. Haushaltsrücklagen (Saldo 0 +/- SU23)</b>				<b>-98.478,78</b>	<b>-110.500,00</b>	<b>12.021,22</b>			
<b>Investive Gebarung</b>										
<b>SU 33</b>	<b>Summe Einzahlungen investive Gebarung</b>							<b>0,00</b>	<b>0,00</b>	<b>0,00</b>
<b>SU 34</b>	<b>Summe Auszahlungen investive Gebarung</b>							<b>0,00</b>	<b>0,00</b>	<b>0,00</b>
<b>SA2</b>	<b>Saldo (2) Geldfluss aus der Investiven Gebarung (33 - 34)</b>							<b>0,00</b>	<b>0,00</b>	<b>0,00</b>
<b>SA3</b>	<b>Saldo (3) Nettofinanzierungssaldo (Saldo 1 + Saldo 2)</b>							<b>-66.293,91</b>	<b>-80.500,00</b>	<b>14.206,09</b>
<b>Finanzierungstätigkeit</b>										
<b>SU 35</b>	<b>Summe Einzahlungen aus der Finanzierungstätigkeit</b>							<b>0,00</b>	<b>0,00</b>	<b>0,00</b>
1/163000-341000	Investitionsdarlehen von Ländern, Landesfonds und Landeskammern		3611	64				3.542,09	3.600,00	-57,91
<b>SU 36</b>	<b>Summe Auszahlungen aus der Finanzierungstätigkeit</b>							<b>3.542,09</b>	<b>3.600,00</b>	<b>-57,91</b>
<b>SA4</b>	<b>Saldo (4) Geldfluss aus der Finanzierungstätigkeit (35 - 36)</b>							<b>-3.542,09</b>	<b>-3.600,00</b>	<b>57,91</b>

		MVAG			Ergebnisrechnung			Finanzierungsrechnung			
		EH	FH	VCQU	RA 2025	VA 2025	RA - VA	RA 2025	VA 2025	RA - VA	
<b>SA5</b>	<b>Saldo (5) Geldfluss aus der voranschlagswirksamen Gebarung (Saldo 3 + Saldo 4)</b>							<b>-69.836,00</b>	<b>-84.100,00</b>	<b>14.264,00</b>	
<b>164</b>	<b>Förderung der Brandbekämpfung und Brandverhütung</b>										
<b>164000</b>	<b>Förderung der Brandbekämpfung und Brandverhütung</b>										
<b>Operative Gebarung</b>											
2/164000+813000	Erträge aus der Auflösung von Investitionszuschüssen (Kapitaltransfers)		2127		1.250,00	1.300,00	-50,00				
<b>SU 21 / 31</b>	<b>Summe Erträge / Einzahlungen operative Gebarung</b>				<b>1.250,00</b>	<b>1.300,00</b>	<b>-50,00</b>	<b>0,00</b>	<b>0,00</b>	<b>0,00</b>	
1/164000-680000	Planmäßige Abschreibung		2226		77.128,25	77.100,00	28,25				
<b>SU 22 / 32</b>	<b>Summe Aufwendungen / Auszahlungen operative Gebarung</b>				<b>77.128,25</b>	<b>77.100,00</b>	<b>28,25</b>	<b>0,00</b>	<b>0,00</b>	<b>0,00</b>	
<b>SA 0 / SA 1</b>	<b>(0) Nettoergebnis (21 - 22) / (1) Geldfluss operative Gebarung (31 - 32)</b>				<b>-75.878,25</b>	<b>-75.800,00</b>	<b>-78,25</b>	<b>0,00</b>	<b>0,00</b>	<b>0,00</b>	
<b>SU 23</b>	<b>Summe Haushaltsrücklagen</b>				<b>0,00</b>	<b>0,00</b>	<b>0,00</b>	<b>0,00</b>	<b>0,00</b>	<b>0,00</b>	
<b>SA00</b>	<b>Nettoergebnis nach Zuw./Entn. Haushaltsrücklagen (Saldo 0 +/- SU23)</b>				<b>-75.878,25</b>	<b>-75.800,00</b>	<b>-78,25</b>				
<b>Investive Gebarung</b>											
<b>SU 33</b>	<b>Summe Einzahlungen investive Gebarung</b>							<b>0,00</b>	<b>0,00</b>	<b>0,00</b>	
<b>SU 34</b>	<b>Summe Auszahlungen investive Gebarung</b>							<b>0,00</b>	<b>0,00</b>	<b>0,00</b>	
<b>SA2</b>	<b>Saldo (2) Geldfluss aus der Investiven Gebarung (33 - 34)</b>							<b>0,00</b>	<b>0,00</b>	<b>0,00</b>	
<b>SA3</b>	<b>Saldo (3) Nettofinanzierungssaldo (Saldo 1 + Saldo 2)</b>							<b>0,00</b>	<b>0,00</b>	<b>0,00</b>	
<b>Finanzierungstätigkeit</b>											
<b>SU 35</b>	<b>Summe Einzahlungen aus der Finanzierungstätigkeit</b>							<b>0,00</b>	<b>0,00</b>	<b>0,00</b>	
<b>SU 36</b>	<b>Summe Auszahlungen aus der Finanzierungstätigkeit</b>							<b>0,00</b>	<b>0,00</b>	<b>0,00</b>	
<b>SA4</b>	<b>Saldo (4) Geldfluss aus der Finanzierungstätigkeit (35 - 36)</b>							<b>0,00</b>	<b>0,00</b>	<b>0,00</b>	
<b>SA5</b>	<b>Saldo (5) Geldfluss aus der voranschlagswirksamen Gebarung (Saldo 3 + Saldo 4)</b>							<b>0,00</b>	<b>0,00</b>	<b>0,00</b>	
<b>18 Landesverteidigung</b>											
<b>180 Zivilschutz</b>											
<b>180000 Zivilschutz</b>											
<b>Operative Gebarung</b>											
<b>SU 21 / 31</b>	<b>Summe Erträge / Einzahlungen operative Gebarung</b>				<b>0,00</b>	<b>0,00</b>	<b>0,00</b>	<b>0,00</b>	<b>0,00</b>	<b>0,00</b>	
1/180000-631000	Telefon, Telefax, BTX		2222	3222	24	326,67	300,00	26,67	326,67	300,00	26,67
1/180000-680000	Planmäßige Abschreibung		2226			544,06	500,00	44,06			
1/180000-726000	Mitgliedsbeiträge		2225	3225	24	1.585,50	1.600,00	-14,50	1.585,50	1.600,00	-14,50
1/180000-728000	Entgelt für sonstige Leistungen von Gewerbetreibenden, Firmen		2225	3225	24	2.981,00	3.000,00	-19,00	2.981,00	3.000,00	-19,00
<b>SU 22 / 32</b>	<b>Summe Aufwendungen / Auszahlungen operative Gebarung</b>				<b>5.437,23</b>	<b>5.400,00</b>	<b>37,23</b>	<b>4.893,17</b>	<b>4.900,00</b>	<b>-6,83</b>	
<b>SA 0 / SA 1</b>	<b>(0) Nettoergebnis (21 - 22) / (1) Geldfluss operative Gebarung (31 - 32)</b>				<b>-5.437,23</b>	<b>-5.400,00</b>	<b>-37,23</b>	<b>-4.893,17</b>	<b>-4.900,00</b>	<b>6,83</b>	
<b>SU 23</b>	<b>Summe Haushaltsrücklagen</b>				<b>0,00</b>	<b>0,00</b>	<b>0,00</b>	<b>0,00</b>	<b>0,00</b>	<b>0,00</b>	

	MVAG	MVAG	VCQU	Ergebnisrechnung			Finanzierungsrechnung		
				EH	FH		RA 2025	VA 2025	RA - VA
<b>SA00</b>									
				Nettoergebnis nach Zuw./Entn. Haushaltsrücklagen (Saldo 0 +/- SU23)			-5.437,23	-5.400,00	-37,23
<b>Investive Gebarung</b>									
<b>SU 33</b>				Summe Einzahlungen investive Gebarung			0,00	0,00	0,00
1/180000-042000				Amts-, Betriebs- und Geschäftsausstattung	3415	2 41		1.000,00	-1.000,00
<b>SU 34</b>				Summe Auszahlungen investive Gebarung			0,00	1.000,00	-1.000,00
<b>SA2</b>				Saldo (2) Geldfluss aus der Investiven Gebarung (33 – 34)			0,00	-1.000,00	1.000,00
<b>SA3</b>				Saldo (3) Nettofinanzierungssaldo (Saldo 1 + Saldo 2)			-4.893,17	-5.900,00	1.006,83
<b>Finanzierungstätigkeit</b>									
<b>SU 35</b>				Summe Einzahlungen aus der Finanzierungstätigkeit			0,00	0,00	0,00
<b>SU 36</b>				Summe Auszahlungen aus der Finanzierungstätigkeit			0,00	0,00	0,00
<b>SA4</b>				Saldo (4) Geldfluss aus der Finanzierungstätigkeit (35 – 36)			0,00	0,00	0,00
<b>SA5</b>				Saldo (5) Geldfluss aus der voranschlagswirksamen Gebarung (Saldo 3 + Saldo 4)			-4.893,17	-5.900,00	1.006,83

		MVAG	MVAG	VCQU	Ergebnisrechnung			Finanzierungsrechnung		
		EH	FH		RA 2025	VA 2025	RA - VA	RA 2025	VA 2025	RA - VA
<b>2 Unterricht, Erziehung, Sport und Wissenschaft</b>										
<b>21</b>	<b>Allgemeinbildender Unterricht</b>									
<b>211</b>	<b>Volksschulen</b>									
<b>211000</b>	<b>Volksschule</b>									
<b>Operative Gebarung</b>										
2/211000+810100	Unkostenbeitrag Bläserklasse	2114	3114	13	2.970,00	4.000,00	-1.030,00	2.970,00	4.000,00	-1.030,00
2/211000+813000	Erträge aus der Auflösung von Investitionszuschüssen (Kapitaltransfers)	2127			13.873,65	13.900,00	-26,35			
2/211000+861000	Laufende Transferzahlungen von Ländern, Landesfonds u. Landeskammern	2121	3121	15	396.198,25	396.200,00	-1,75	396.198,25	396.200,00	-1,75
<b>SU 21 / 31</b>	<b>Summe Erträge / Einzahlungen operative Gebarung</b>				<b>413.041,90</b>	<b>414.100,00</b>	<b>-1.058,10</b>	<b>399.168,25</b>	<b>400.200,00</b>	<b>-1.031,75</b>
1/211000-400000	Geringwertige Wirtschaftsgüter (GWG)	2221	3221	23	8.925,02	15.000,00	-6.074,98	8.925,02	15.000,00	-6.074,98
1/211000-454000	Reinigungsmittel	2221	3221	23	4.410,05	4.800,00	-389,95	4.300,05	4.800,00	-499,95
1/211000-456000	Schreib-, Zeichen- und sonst. Büromittel	2221	3221	23	2.163,09	3.000,00	-836,91	2.163,09	3.000,00	-836,91
1/211000-457000	Druckwerke	2221	3221	23	148,23	1.400,00	-1.251,77	148,23	1.400,00	-1.251,77
1/211000-457200	Lehrmittel	2221	3221	23	767,06	2.500,00	-1.732,94	767,06	2.500,00	-1.732,94
1/211000-459000	Sonstige Verbrauchsgüter	2221	3221	23	914,27	2.000,00	-1.085,73	756,30	2.000,00	-1.243,70
1/211000-511000	Geldbezüge für Vertragsbed.ARB.	2211	3211	20	137.759,60	137.700,00	59,60	137.759,60	137.700,00	59,60
1/211000-582000	DGB z. Ausgleichsf.f.Fb.f.Vertr.Bed.	2212	3212	20	5.072,35	5.200,00	-127,65	5.072,35	5.200,00	-127,65
1/211000-582100	Mitarbeitervorsorge	2212	3212	20	1.259,65	1.200,00	59,65	1.259,65	1.200,00	59,65
1/211000-582200	Sonstige DGB zur sozialen Sicherheit	2212	3212	20	27.606,32	28.000,00	-393,68	27.606,32	28.000,00	-393,68
1/211000-588000	Kommunalsteuer	2212	3212	20	4.112,73	4.200,00	-87,27	4.112,73	4.200,00	-87,27
1/211000-591000	Dotierung von Rückstellungen für Abfertigungen	2214			1.601,23	2.100,00	-498,77			
1/211000-592000	Dotierung von Rückstellungen für Jubiläumswendungen	2214			1.719,83	800,00	919,83			
1/211000-600000	Strom	2222	3222	24	18.127,37	19.000,00	-872,63	18.127,37	19.000,00	-872,63
1/211000-600200	Wassergebühren	2222	3222	24	2.050,02	1.900,00	150,02	2.050,02	1.900,00	150,02
1/211000-600300	Wärme	2222	3222	24	21.529,95	26.000,00	-4.470,05	21.529,95	26.000,00	-4.470,05
1/211000-614000	Instandhaltung von Gebäuden	2224	3224	24	35.991,89	33.000,00	2.991,89	41.934,32	33.000,00	8.934,32
1/211000-618000	Instandhaltung der Einrichtung	2224	3224	24	3.840,34	1.200,00	2.640,34	3.840,34	1.200,00	2.640,34
1/211000-630000	Porto	2222	3222	24	10,00	300,00	-290,00	10,00	300,00	-290,00
1/211000-631000	Telefon, Telegraf, Telex	2222	3222	24	2.116,54	2.300,00	-183,46	2.116,54	2.300,00	-183,46
1/211000-650000	Zinsen für Finanzschulden in Euro	2241	3241	25	133.406,60	133.500,00	-93,40	133.406,60	133.500,00	-93,40
1/211000-670000	Versicherungen	2222	3222	24	4.190,29	4.200,00	-9,71	4.190,29	4.200,00	-9,71
1/211000-680000	Planmäßige Abschreibung	2226			336.447,11	335.700,00	747,11			
1/211000-711000	Geb. für die Ben. von Gde.Einrichtungen u. -anlag. gem. FAG (Ausgabe)	2225	3225	24	22.158,28	22.200,00	-41,72	22.158,28	22.200,00	-41,72

		MVAG			Ergebnisrechnung			Finanzierungsrechnung		
		EH	FH	VCQU	RA 2025	VA 2025	RA - VA	RA 2025	VA 2025	RA - VA
1/211000-728000	Entgelt für sonstige Leistungen von Gewerbetreibenden, Firmen	2225	3225	24	15.822,46	15.900,00	-77,54	22.674,05	15.900,00	6.774,05
1/211000-728600	Unterrichtsfilmbeitrag	2225	3225	24	1.945,94	2.000,00	-54,06	1.945,94	2.000,00	-54,06
1/211000-768010	Beistellung von Unterrichtsmaterial	2234	3234	27	6.264,84	7.000,00	-735,16	6.264,84	7.000,00	-735,16
<b>SU 22 / 32</b>	<b>Summe Aufwendungen / Auszahlungen operative Gebarung</b>				<b>800.361,06</b>	<b>812.100,00</b>	<b>-11.738,94</b>	<b>473.118,94</b>	<b>473.500,00</b>	<b>-381,06</b>
<b>SA 0 / SA 1</b>	<b>(0) Nettoergebnis (21 - 22) / (1) Geldfluss operative Gebarung (31 - 32)</b>				<b>-387.319,16</b>	<b>-398.000,00</b>	<b>10.680,84</b>	<b>-73.950,69</b>	<b>-73.300,00</b>	<b>-650,69</b>
<b>SU 23</b>	<b>Summe Haushaltsrücklagen</b>				<b>0,00</b>	<b>0,00</b>	<b>0,00</b>	<b>0,00</b>	<b>0,00</b>	<b>0,00</b>
<b>SA00</b>	<b>Nettoergebnis nach Zuw./Entn. Haushaltsrücklagen (Saldo 0 +/- SU23)</b>				<b>-387.319,16</b>	<b>-398.000,00</b>	<b>10.680,84</b>			
<b>Investive Gebarung</b>										
<b>SU 33</b>	<b>Summe Einzahlungen investive Gebarung</b>							<b>0,00</b>	<b>0,00</b>	<b>0,00</b>
1/211000-042000	Amtsausstattung		3415	2 41				6.825,59	7.000,00	-174,41
<b>SU 34</b>	<b>Summe Auszahlungen investive Gebarung</b>							<b>6.825,59</b>	<b>7.000,00</b>	<b>-174,41</b>
<b>SA2</b>	<b>Saldo (2) Geldfluss aus der Investiven Gebarung (33 - 34)</b>							<b>-6.825,59</b>	<b>-7.000,00</b>	<b>174,41</b>
<b>SA3</b>	<b>Saldo (3) Nettofinanzierungssaldo (Saldo 1 + Saldo 2)</b>							<b>-80.776,28</b>	<b>-80.300,00</b>	<b>-476,28</b>
<b>Finanzierungstätigkeit</b>										
<b>SU 35</b>	<b>Summe Einzahlungen aus der Finanzierungstätigkeit</b>							<b>0,00</b>	<b>0,00</b>	<b>0,00</b>
1/211000-346000	Schuldentilgung		3614	65				473.388,90	473.400,00	-11,10
<b>SU 36</b>	<b>Summe Auszahlungen aus der Finanzierungstätigkeit</b>							<b>473.388,90</b>	<b>473.400,00</b>	<b>-11,10</b>
<b>SA4</b>	<b>Saldo (4) Geldfluss aus der Finanzierungstätigkeit (35 - 36)</b>							<b>-473.388,90</b>	<b>-473.400,00</b>	<b>11,10</b>
<b>SA5</b>	<b>Saldo (5) Geldfluss aus der voranschlagswirksamen Gebarung (Saldo 3 + Saldo 4)</b>							<b>-554.165,18</b>	<b>-553.700,00</b>	<b>-465,18</b>
<b>211100</b>	<b>Volksschule Schulische Nachmittagsbetreuung</b>									
<b>Operative Gebarung</b>										
2/211100+810000	Betreuung	2114	3114	13	176.310,19	168.500,00	7.810,19	174.669,18	168.500,00	6.169,18
2/211100+810100	Essensbeiträge	2114	3114	13	87.330,00	84.000,00	3.330,00	85.951,94	84.000,00	1.951,94
2/211100+813000	Erträge aus der Auflösung von Investitionszuschüssen (Kapitaltransfers)	2127			8.828,33	8.800,00	28,33			
2/211100+861000	Transfers von Ländern, Landesfonds und Landeskammern	2121	3121	15	63.750,00	63.800,00	-50,00	63.750,00	63.800,00	-50,00
<b>SU 21 / 31</b>	<b>Summe Erträge / Einzahlungen operative Gebarung</b>				<b>336.218,52</b>	<b>325.100,00</b>	<b>11.118,52</b>	<b>324.371,12</b>	<b>316.300,00</b>	<b>8.071,12</b>
1/211100-400000	Geringwertige Wirtschaftsgüter (GWG)	2221	3221	23	433,30	600,00	-166,70	433,30	600,00	-166,70
1/211100-454000	Reinigungsmittel	2221	3221	23	4.481,26	4.300,00	181,26	4.401,26	4.300,00	101,26
1/211100-456700	Anschaffungen, Bastelbeitrag	2221	3221	23	8.272,05	7.500,00	772,05	8.107,66	7.500,00	607,66
1/211100-459000	Sonstige Verbrauchsgüter	2221	3221	23	1.766,71	1.700,00	66,71	1.766,71	1.700,00	66,71
1/211100-510000	Geldbezüge der Vertragsbediensteten der Verwaltung	2211	3211	20	170.393,91	180.000,00	-9.606,09	170.393,91	180.000,00	-9.606,09
1/211100-511000	Geldbezüge der Vertragsbediensteten in handwerklicher Verwendung	2211	3211	20	164.046,97	156.900,00	7.146,97	164.046,97	156.900,00	7.146,97
1/211100-523000	Geldbezüge der nicht ganzjährig beschäftigten Arbeiterinnen und Arbeiter	2211	3211		101,22	2.000,00	-1.898,78	101,22	2.000,00	-1.898,78

		MVAG			Ergebnisrechnung			Finanzierungsrechnung		
		EH	FH	VCQU	RA 2025	VA 2025	RA - VA	RA 2025	VA 2025	RA - VA
1/211100-582000	DGB z.Ausgleichsf.f.Fb.f.Vertr.Bed.	2212	3212	20	11.025,10	12.600,00	-1.574,90	11.025,10	12.600,00	-1.574,90
1/211100-582100	Mitarbeitervorsorge	2212	3212	20	3.904,91	5.000,00	-1.095,09	3.904,91	5.000,00	-1.095,09
1/211100-582200	Sonstige DGB zur sozialen Sicherheit	2212	3212	20	66.697,06	67.900,00	-1.202,94	66.697,06	67.900,00	-1.202,94
1/211100-588000	Kommunalsteuer	2212	3212	20	9.991,25	10.200,00	-208,75	9.991,25	10.200,00	-208,75
1/211100-591000	Dotierung von Rückstellungen für Abfertigungen	2214			1.782,30	2.900,00	-1.117,70			
1/211100-592000	Dotierung von Rückstellungen für Jubiläumsszuwendungen	2214			4.168,31	2.700,00	1.468,31			
1/211100-614000	Instandhaltung von Gebäuden	2224	3224	24	1.680,32	1.600,00	80,32	1.680,32	1.600,00	80,32
1/211100-631000	Telefon, Telefax, BTX	2222	3222	24	176,66	200,00	-23,34	176,66	200,00	-23,34
1/211100-680000	Planmäßige Abschreibung	2226			9.052,06	9.100,00	-47,94			
1/211100-724000	Reisegebühren	2225	3225	24	73,40	200,00	-126,60	73,40	200,00	-126,60
1/211100-728010	Ausgaben für Essen	2225	3225	24	88.784,19	81.500,00	7.284,19	86.828,08	81.500,00	5.328,08
<b>SU 22 / 32</b>	<b>Summe Aufwendungen / Auszahlungen operative Gebarung</b>				<b>546.830,98</b>	<b>546.900,00</b>	<b>-69,02</b>	<b>529.627,81</b>	<b>532.200,00</b>	<b>-2.572,19</b>
<b>SA 0 / SA 1</b>	<b>(0) Nettoergebnis (21 - 22) / (1) Geldfluss operative Gebarung (31 - 32)</b>				<b>-210.612,46</b>	<b>-221.800,00</b>	<b>11.187,54</b>	<b>-205.256,69</b>	<b>-215.900,00</b>	<b>10.643,31</b>
<b>SU 23</b>	<b>Summe Haushaltsrücklagen</b>				<b>0,00</b>	<b>0,00</b>	<b>0,00</b>	<b>0,00</b>	<b>0,00</b>	<b>0,00</b>
<b>SA00</b>	<b>Nettoergebnis nach Zuw./Entn. Haushaltsrücklagen (Saldo 0 +/- SU23)</b>				<b>-210.612,46</b>	<b>-221.800,00</b>	<b>11.187,54</b>			
<b>Investive Gebarung</b>										
<b>SU 33</b>	<b>Summe Einzahlungen investive Gebarung</b>							<b>0,00</b>	<b>0,00</b>	<b>0,00</b>
1/211100-042100	Anschaffungen, Einrichtungen		3415	2 41					2.000,00	-2.000,00
<b>SU 34</b>	<b>Summe Auszahlungen investive Gebarung</b>							<b>0,00</b>	<b>2.000,00</b>	<b>-2.000,00</b>
<b>SA2</b>	<b>Saldo (2) Geldfluss aus der Investiven Gebarung (33 - 34)</b>							<b>0,00</b>	<b>-2.000,00</b>	<b>2.000,00</b>
<b>SA3</b>	<b>Saldo (3) Nettofinanzierungssaldo (Saldo 1 + Saldo 2)</b>							<b>-205.256,69</b>	<b>-217.900,00</b>	<b>12.643,31</b>
<b>Finanzierungstätigkeit</b>										
<b>SU 35</b>	<b>Summe Einzahlungen aus der Finanzierungstätigkeit</b>							<b>0,00</b>	<b>0,00</b>	<b>0,00</b>
<b>SU 36</b>	<b>Summe Auszahlungen aus der Finanzierungstätigkeit</b>							<b>0,00</b>	<b>0,00</b>	<b>0,00</b>
<b>SA4</b>	<b>Saldo (4) Geldfluss aus der Finanzierungstätigkeit (35 - 36)</b>							<b>0,00</b>	<b>0,00</b>	<b>0,00</b>
<b>SA5</b>	<b>Saldo (5) Geldfluss aus der voranschlagswirksamen Gebarung (Saldo 3 + Saldo 4)</b>							<b>-205.256,69</b>	<b>-217.900,00</b>	<b>12.643,31</b>
<b>212</b>	<b>Mittelschulen</b>									
<b>212000</b>	<b>Mittelschulen</b>									
<b>Operative Gebarung</b>										
<b>SU 21 / 31</b>	<b>Summe Erträge / Einzahlungen operative Gebarung</b>				<b>0,00</b>	<b>0,00</b>	<b>0,00</b>	<b>0,00</b>	<b>0,00</b>	<b>0,00</b>
1/212000-752000	Transfers an Gemeinden, Gemeindeverbände (ohne marktbestimmte Tätigkeit) und Gemeindefonds	2231	3231	26	283.680,37	283.700,00	-19,63	283.680,37	283.700,00	-19,63
<b>SU 22 / 32</b>	<b>Summe Aufwendungen / Auszahlungen operative Gebarung</b>				<b>283.680,37</b>	<b>283.700,00</b>	<b>-19,63</b>	<b>283.680,37</b>	<b>283.700,00</b>	<b>-19,63</b>
<b>SA 0 / SA 1</b>	<b>(0) Nettoergebnis (21 - 22) / (1) Geldfluss operative Gebarung (31 - 32)</b>				<b>-283.680,37</b>	<b>-283.700,00</b>	<b>19,63</b>	<b>-283.680,37</b>	<b>-283.700,00</b>	<b>19,63</b>

		MVAG			Ergebnisrechnung			Finanzierungsrechnung		
		EH	FH	VCQU	RA 2025	VA 2025	RA - VA	RA 2025	VA 2025	RA - VA
SU 23	Summe Haushaltsrücklagen				0,00	0,00	0,00	0,00	0,00	0,00
SA00	Nettoergebnis nach Zuw./Entn. Haushaltsrücklagen (Saldo 0 +/- SU23)				-283.680,37	-283.700,00	19,63			
<b>Investive Gebarung</b>										
SU 33	Summe Einzahlungen investive Gebarung							0,00	0,00	0,00
SU 34	Summe Auszahlungen investive Gebarung							0,00	0,00	0,00
SA2	Saldo (2) Geldfluss aus der Investiven Gebarung (33 – 34)							0,00	0,00	0,00
SA3	Saldo (3) Nettofinanzierungssaldo (Saldo 1 + Saldo 2)							-283.680,37	-283.700,00	19,63
<b>Finanzierungstätigkeit</b>										
SU 35	Summe Einzahlungen aus der Finanzierungstätigkeit							0,00	0,00	0,00
SU 36	Summe Auszahlungen aus der Finanzierungstätigkeit							0,00	0,00	0,00
SA4	Saldo (4) Geldfluss aus der Finanzierungstätigkeit (35 – 36)							0,00	0,00	0,00
SA5	Saldo (5) Geldfluss aus der voranschlagswirksamen Gebarung (Saldo 3 + Saldo 4)							-283.680,37	-283.700,00	19,63
213	Sonderschulen									
213000	Sonderschulen									
<b>Operative Gebarung</b>										
SU 21 / 31	Summe Erträge / Einzahlungen operative Gebarung				0,00	0,00	0,00	0,00	0,00	0,00
1/213000-752000	Transfers an Gemeinden, Gemeindeverbände (ohne marktbestimmte Tätigkeit) und Gemeindefonds	2231	3231	26	22.237,50	22.300,00	-62,50	22.237,50	22.300,00	-62,50
SU 22 / 32	Summe Aufwendungen / Auszahlungen operative Gebarung				22.237,50	22.300,00	-62,50	22.237,50	22.300,00	-62,50
SA 0 / SA 1	(0) Nettoergebnis (21 - 22) / (1) Geldfluss operative Gebarung (31 – 32)				-22.237,50	-22.300,00	62,50	-22.237,50	-22.300,00	62,50
SU 23	Summe Haushaltsrücklagen				0,00	0,00	0,00	0,00	0,00	0,00
SA00	Nettoergebnis nach Zuw./Entn. Haushaltsrücklagen (Saldo 0 +/- SU23)				-22.237,50	-22.300,00	62,50			
<b>Investive Gebarung</b>										
SU 33	Summe Einzahlungen investive Gebarung							0,00	0,00	0,00
SU 34	Summe Auszahlungen investive Gebarung							0,00	0,00	0,00
SA2	Saldo (2) Geldfluss aus der Investiven Gebarung (33 – 34)							0,00	0,00	0,00
SA3	Saldo (3) Nettofinanzierungssaldo (Saldo 1 + Saldo 2)							-22.237,50	-22.300,00	62,50
<b>Finanzierungstätigkeit</b>										
SU 35	Summe Einzahlungen aus der Finanzierungstätigkeit							0,00	0,00	0,00
SU 36	Summe Auszahlungen aus der Finanzierungstätigkeit							0,00	0,00	0,00
SA4	Saldo (4) Geldfluss aus der Finanzierungstätigkeit (35 – 36)							0,00	0,00	0,00
SA5	Saldo (5) Geldfluss aus der voranschlagswirksamen Gebarung (Saldo 3 + Saldo 4)							-22.237,50	-22.300,00	62,50

		MVAG			Ergebnisrechnung			Finanzierungsrechnung		
		EH	FH	VCQU	RA 2025	VA 2025	RA - VA	RA 2025	VA 2025	RA - VA
<b>214</b>	<b>Polytechnische Schulen</b>									
<b>214000</b>	<b>Polytechnische Schulen</b>									
<b>Operative Gebarung</b>										
<b>SU 21 / 31</b>	<b>Summe Erträge / Einzahlungen operative Gebarung</b>				<b>0,00</b>	<b>0,00</b>	<b>0,00</b>	<b>0,00</b>	<b>0,00</b>	<b>0,00</b>
1/214000-752000	Transfers an Gemeinden, Gemeindeverbände (ohne marktbestimmte Tätigkeit) und Gemeindefonds	2231	3231	26	35.672,86	35.700,00	-27,14	35.672,86	35.700,00	-27,14
<b>SU 22 / 32</b>	<b>Summe Aufwendungen / Auszahlungen operative Gebarung</b>				<b>35.672,86</b>	<b>35.700,00</b>	<b>-27,14</b>	<b>35.672,86</b>	<b>35.700,00</b>	<b>-27,14</b>
<b>SA 0 / SA 1</b>	<b>(0) Nettoergebnis (21 - 22) / (1) Geldfluss operative Gebarung (31 – 32)</b>				<b>-35.672,86</b>	<b>-35.700,00</b>	<b>27,14</b>	<b>-35.672,86</b>	<b>-35.700,00</b>	<b>27,14</b>
<b>SU 23</b>	<b>Summe Haushaltsrücklagen</b>				<b>0,00</b>	<b>0,00</b>	<b>0,00</b>	<b>0,00</b>	<b>0,00</b>	<b>0,00</b>
<b>SA00</b>	<b>Nettoergebnis nach Zuw./Entn. Haushaltsrücklagen (Saldo 0 +/- SU23)</b>				<b>-35.672,86</b>	<b>-35.700,00</b>	<b>27,14</b>			
<b>Investive Gebarung</b>										
<b>SU 33</b>	<b>Summe Einzahlungen investive Gebarung</b>							<b>0,00</b>	<b>0,00</b>	<b>0,00</b>
<b>SU 34</b>	<b>Summe Auszahlungen investive Gebarung</b>							<b>0,00</b>	<b>0,00</b>	<b>0,00</b>
<b>SA2</b>	<b>Saldo (2) Geldfluss aus der Investiven Gebarung (33 – 34)</b>							<b>0,00</b>	<b>0,00</b>	<b>0,00</b>
<b>SA3</b>	<b>Saldo (3) Nettofinanzierungssaldo (Saldo 1 + Saldo 2)</b>							<b>-35.672,86</b>	<b>-35.700,00</b>	<b>27,14</b>
<b>Finanzierungstätigkeit</b>										
<b>SU 35</b>	<b>Summe Einzahlungen aus der Finanzierungstätigkeit</b>							<b>0,00</b>	<b>0,00</b>	<b>0,00</b>
<b>SU 36</b>	<b>Summe Auszahlungen aus der Finanzierungstätigkeit</b>							<b>0,00</b>	<b>0,00</b>	<b>0,00</b>
<b>SA4</b>	<b>Saldo (4) Geldfluss aus der Finanzierungstätigkeit (35 – 36)</b>							<b>0,00</b>	<b>0,00</b>	<b>0,00</b>
<b>SA5</b>	<b>Saldo (5) Geldfluss aus der voranschlagswirksamen Gebarung (Saldo 3 + Saldo 4)</b>							<b>-35.672,86</b>	<b>-35.700,00</b>	<b>27,14</b>
<b>22</b>	<b>Berufsbildender Unterricht; Anstalten der Bildung für Lehrerinnen und Lehrer sowie Erzieherinnen und Erzieher</b>									
<b>220</b>	<b>Berufsbildende Pflichtschulen</b>									
<b>220000</b>	<b>Berufsbildende Pflichtschulen</b>									
<b>Operative Gebarung</b>										
<b>SU 21 / 31</b>	<b>Summe Erträge / Einzahlungen operative Gebarung</b>				<b>0,00</b>	<b>0,00</b>	<b>0,00</b>	<b>0,00</b>	<b>0,00</b>	<b>0,00</b>
1/220000-751000	Berufsschülerhaltungsbeitrag, Transfers an Länder, Landesfonds und Landeskammern	2231	3231		146.625,00	146.700,00	-75,00	146.625,00	146.700,00	-75,00
1/220000-752000	Transfers an Gemeinden, Gemeindeverbände (ohne marktbestimmte Tätigkeit) und Gemeindefonds	2231	3231		18,23	100,00	-81,77	18,23	100,00	-81,77
<b>SU 22 / 32</b>	<b>Summe Aufwendungen / Auszahlungen operative Gebarung</b>				<b>146.643,23</b>	<b>146.800,00</b>	<b>-156,77</b>	<b>146.643,23</b>	<b>146.800,00</b>	<b>-156,77</b>
<b>SA 0 / SA 1</b>	<b>(0) Nettoergebnis (21 - 22) / (1) Geldfluss operative Gebarung (31 – 32)</b>				<b>-146.643,23</b>	<b>-146.800,00</b>	<b>156,77</b>	<b>-146.643,23</b>	<b>-146.800,00</b>	<b>156,77</b>
<b>SU 23</b>	<b>Summe Haushaltsrücklagen</b>				<b>0,00</b>	<b>0,00</b>	<b>0,00</b>	<b>0,00</b>	<b>0,00</b>	<b>0,00</b>
<b>SA00</b>	<b>Nettoergebnis nach Zuw./Entn. Haushaltsrücklagen (Saldo 0 +/- SU23)</b>				<b>-146.643,23</b>	<b>-146.800,00</b>	<b>156,77</b>			

		MVAG			Ergebnisrechnung			Finanzierungsrechnung		
		EH	FH	VCQU	RA 2025	VA 2025	RA - VA	RA 2025	VA 2025	RA - VA
<b>Investive Gebarung</b>										
SU 33	Summe Einzahlungen investive Gebarung							0,00	0,00	0,00
SU 34	Summe Auszahlungen investive Gebarung							0,00	0,00	0,00
SA2	Saldo (2) Geldfluss aus der Investiven Gebarung (33 – 34)							0,00	0,00	0,00
SA3	Saldo (3) Nettofinanzierungssaldo (Saldo 1 + Saldo 2)							-146.643,23	-146.800,00	156,77
<b>Finanzierungstätigkeit</b>										
SU 35	Summe Einzahlungen aus der Finanzierungstätigkeit							0,00	0,00	0,00
SU 36	Summe Auszahlungen aus der Finanzierungstätigkeit							0,00	0,00	0,00
SA4	Saldo (4) Geldfluss aus der Finanzierungstätigkeit (35 – 36)							0,00	0,00	0,00
SA5	Saldo (5) Geldfluss aus der voranschlagswirksamen Gebarung (Saldo 3 + Saldo 4)							-146.643,23	-146.800,00	156,77
<b>24</b>	<b>Vorschulische Erziehung</b>									
<b>240</b>	<b>Kindergärten</b>									
<b>240000</b>	<b>Kindergärten</b>									
<b>Operative Gebarung</b>										
2/240000+810000	Essensbeiträge	2114	3114	13	134.396,55	123.000,00	11.396,55	133.741,22	123.000,00	10.741,22
2/240000+810101	Materialgeld Johannesg. Grp. 1	2114	3114	13	2.619,40	2.700,00	-80,60	2.752,14	2.700,00	52,14
2/240000+810102	Materialgeld Johannesg. Grp. 2	2114	3114	13	2.416,31	2.500,00	-83,69	2.349,94	2.500,00	-150,06
2/240000+810103	Materialgeld Johannesg. Grp. 3	2114	3114	13	1.489,77	1.400,00	89,77	1.423,40	1.400,00	23,40
2/240000+810201	Materialgeld Kaiser Josef Str. Grp. 1	2114	3114	13	1.986,41	1.900,00	86,41	1.995,52	1.900,00	95,52
2/240000+810202	Materialgeld Kaiser Josef Str. Grp. 2	2114	3114	13	2.337,11	2.400,00	-62,89	2.270,74	2.400,00	-129,26
2/240000+810301	Materialgeld Obersdorf Grp. 1	2114	3114	13	1.609,41	1.700,00	-90,59	1.609,41	1.700,00	-90,59
2/240000+810302	Materialgeld Obersdorf Grp. 2	2114	3114	13	2.645,69	2.700,00	-54,31	2.778,43	2.700,00	78,43
2/240000+810303	Materialgeld Obersdorf Grp. 3	2114	3114	13	2.654,80	2.700,00	-45,20	2.654,80	2.700,00	-45,20
2/240000+810304	Materialgeld Obersdorf Grp. 4	2114	3114	13	2.174,36	2.200,00	-25,64	2.174,36	2.200,00	-25,64
2/240000+810401	Materialgeld Münchensthal Grp. 1	2114	3114	13	2.043,31	2.100,00	-56,69	2.157,38	2.100,00	57,38
2/240000+810402	Materialgeld Münchensthal Grp. 2	2114	3114	13	2.295,16	2.400,00	-104,84	2.253,93	2.400,00	-146,07
2/240000+810403	Materialgeld Münchensthal Grp. 3	2114	3114	13	932,82	1.000,00	-67,18	960,61	1.000,00	-39,39
2/240000+810501	Materialgeld KW Grp. 1	2114	3114	13	1.440,58	1.500,00	-59,42	1.374,21	1.500,00	-125,79
2/240000+810502	Materialgeld KW Grp. 2	2114	3114	13	1.267,39	1.100,00	167,39	1.152,88	1.100,00	52,88
2/240000+810503	Materialgeld KW Grp. 5	2114	3114	13	2.256,58	2.400,00	-143,42	2.256,58	2.400,00	-143,42
2/240000+810504	Materialgeld KW Grp. 4	2114	3114	13	2.654,80	2.700,00	-45,20	2.654,80	2.700,00	-45,20
2/240000+810505	Materialgeld KW Grp. 3	2114	3114	13	2.522,06	2.500,00	22,06	2.457,90	2.500,00	-42,10
2/240000+810506	Materialgeld KW Grp. 6	2114	3114	13	2.455,69	2.500,00	-44,31	2.322,95	2.500,00	-177,05
2/240000+810600	KKG Spiel- und Beschäftigungsbeitrag	2114	3114	13	2.588,63	2.500,00	88,63	2.534,65	2.500,00	34,65
2/240000+810601	KKG Pers.Ersatz	2114	3114	13	19.493,55	19.000,00	493,55	18.889,65	19.000,00	-110,35
2/240000+810700	Personal Ersatz verlängerte Öffnungszeit	2114	3114	13	145.326,26	140.000,00	5.326,26	142.643,90	140.000,00	2.643,90

		MVAG			Ergebnisrechnung			Finanzierungsrechnung		
		EH	FH	VCQU	RA 2025	VA 2025	RA - VA	RA 2025	VA 2025	RA - VA
2/240000+811000	Einnahmen aus Vermietung	2115	3115	14	798,50	1.500,00	-701,50	798,50	1.500,00	-701,50
2/240000+813000	Erträge aus der Auflösung von Investitionszuschüssen (Kapitaltransfers)	2127			11.714,76	10.400,00	1.314,76			
2/240000+817000	Erträge aus der Auflösung von sonstigen Rückstellungen	2117			2.257,11		2.257,11			
2/240000+827000	Personalkostenersatz v. Dritten	2116	3116	18	13.813,43	13.900,00	-86,57	13.813,43	13.900,00	-86,57
2/240000+829000	Sonstige Einnahmen	2116	3116	18	9.051,22	13.900,00	-4.848,78	15.438,58	13.900,00	1.538,58
2/240000+860000	Transfers von Bund, Bundesfonds und Bundeskammern	2121	3121		164.643,19	230.000,00	-65.356,81	164.643,19	230.000,00	-65.356,81
2/240000+861000	Transfers von Ländern, Landesfonds und Landeskammern	2121	3121	15	324.669,06	320.100,00	4.569,06	324.669,06	320.100,00	4.569,06
2/240000+862000	Betreuungsentgelt VIF-konform, Transfers von Gemeinden	2121	3121		8.914,76	11.000,00	-2.085,24	10.620,62	11.000,00	-379,38
<b>SU 21 / 31</b>	<b>Summe Erträge / Einzahlungen operative Gebarung</b>				<b>875.468,67</b>	<b>923.700,00</b>	<b>-48.231,33</b>	<b>865.392,78</b>	<b>913.300,00</b>	<b>-47.907,22</b>
1/240000-400000	Geringwertige Wirtschaftsgüter (GWG)	2221	3221	23	15.869,03	16.000,00	-130,97	16.562,81	16.000,00	562,81
1/240000-454000	Reinigungsmittel	2221	3221	23	14.158,46	14.200,00	-41,54	14.652,92	14.200,00	452,92
1/240000-456000	Schreib-, Zeichen- und sonst. Büromittel	2221	3221	23	1.254,14	4.000,00	-2.745,86	1.259,46	4.000,00	-2.740,54
1/240000-456100	Anschaffungen Johannesg. Gruppe 1	2221	3221	23	3.026,09	2.500,00	526,09	3.059,42	2.500,00	559,42
1/240000-456110	Anschaffungen Johannesg. Gruppe 2	2221	3221	23	2.817,83	2.200,00	617,83	2.841,33	2.200,00	641,33
1/240000-456120	Anschaffungen Johannesg. Gruppe 3	2221	3221	23	1.979,23	2.300,00	-320,77	1.965,19	2.300,00	-334,81
1/240000-456200	Anschaffungen Kaiser Josef Str. Gruppe 1	2221	3221	23	1.925,92	1.700,00	225,92	1.933,69	1.700,00	233,69
1/240000-456210	Anschaffungen Kaiser Josef Str. Gruppe 2	2221	3221	23	2.909,42	1.900,00	1.009,42	3.017,47	1.900,00	1.117,47
1/240000-456300	Anschaffungen Obersdorf Gruppe 1	2221	3221	23	1.107,72	1.900,00	-792,28	1.107,72	1.900,00	-792,28
1/240000-456310	Anschaffungen Obersdorf Gruppe 2	2221	3221	23	2.107,80	2.100,00	7,80	2.023,26	2.100,00	-76,74
1/240000-456320	Anschaffungen Obersdorf Gruppe 3	2221	3221	23	2.438,93	2.100,00	338,93	2.459,47	2.100,00	359,47
1/240000-456330	Anschaffungen Obersdorf Gruppe 4	2221	3221	23	2.059,59	2.000,00	59,59	2.233,60	2.000,00	233,60
1/240000-456400	Anschaffungen Münichsthal Gruppe 1	2221	3221	23	2.019,66	2.300,00	-280,34	2.056,16	2.300,00	-243,84
1/240000-456410	Anschaffungen Münichsthal Gruppe 2	2221	3221	23	2.145,89	2.200,00	-54,11	2.182,38	2.200,00	-17,62
1/240000-456420	Anschaffungen Münichsthal Gruppe 3	2221	3221	23	987,35	1.500,00	-512,65	1.043,86	1.500,00	-456,14
1/240000-456500	Anschaffungen Kindergartenweg Gruppe 1	2221	3221	23	1.578,78	2.300,00	-721,22	1.507,75	2.300,00	-792,25
1/240000-456510	Anschaffungen Kindergartenweg Gruppe 2	2221	3221	23	1.138,70	2.400,00	-1.261,30	1.129,89	2.400,00	-1.270,11
1/240000-456520	Anschaffungen Kindergartenweg Gruppe 5	2221	3221	23	2.544,99	2.200,00	344,99	2.469,61	2.200,00	269,61
1/240000-456530	Anschaffungen Kindergartenweg Gruppe 4	2221	3221	23	2.332,16	2.200,00	132,16	2.566,73	2.200,00	366,73
1/240000-456540	Anschaffungen Kindergartenweg Gruppe 3	2221	3221	23	3.054,47	2.000,00	1.054,47	3.041,70	2.000,00	1.041,70

		MVAG			Ergebnisrechnung			Finanzierungsrechnung		
		EH	FH	VCQU	RA 2025	VA 2025	RA - VA	RA 2025	VA 2025	RA - VA
1/240000-456550	Anschaffungen Kindergartenweg Gruppe 6	2221	3221	23	2.987,86	2.200,00	787,86	2.968,29	2.200,00	768,29
1/240000-456600	Anschaffungen Kleinstkindergruppe	2221	3221	23	1.068,04	2.200,00	-1.131,96	934,18	2.200,00	-1.265,82
1/240000-459000	Sonstige Verbrauchsgüter	2221	3221	23	1.155,29	1.300,00	-144,71	1.179,27	1.300,00	-120,73
1/240000-510000	Geldbezüge der Vertragsbediensteten der Verwaltung	2211	3211	20	82.279,84	76.100,00	6.179,84	82.279,84	76.100,00	6.179,84
1/240000-511000	Geldbezüge für Vertragsbed.ARB.	2211	3211	20	932.432,58	922.200,00	10.232,58	932.432,58	922.200,00	10.232,58
1/240000-523000	Geldbezüge der nicht ganzjährig beschäftigten Arbeiterinnen und Arbeiter	2211	3211		36.706,92	23.000,00	13.706,92	36.706,92	23.000,00	13.706,92
1/240000-582000	DGB z.Ausgleichsf.f.Fb.f.Vertr.Bed.	2212	3212	20	35.607,06	35.000,00	607,06	35.607,06	35.000,00	607,06
1/240000-582100	Mitarbeitervorsorge	2212	3212	20	15.612,72	15.500,00	112,72	15.612,72	15.500,00	112,72
1/240000-582200	Sonstige DGB zur sozialen Sicherheit	2212	3212	20	212.473,08	208.000,00	4.473,08	212.473,08	208.000,00	4.473,08
1/240000-588000	Kommunalsteuer	2212	3212	20	31.263,29	31.000,00	263,29	31.263,29	31.000,00	263,29
1/240000-591000	Dotierung von Rückstellungen für Abfertigungen	2214			17.003,86	900,00	16.103,86			
1/240000-592000	Dotierung von Rückstellungen für Jubiläumswendungen	2214			18.411,49	8.600,00	9.811,49			
1/240000-600000	Strom	2222	3222	24	40.368,64	38.000,00	2.368,64	40.368,64	38.000,00	2.368,64
1/240000-600100	Gas	2222	3222	24	4.516,34	6.500,00	-1.983,66	4.516,34	6.500,00	-1.983,66
1/240000-600200	Wassergebühren	2222	3222	24	3.597,10	3.700,00	-102,90	3.597,10	3.700,00	-102,90
1/240000-600300	Wärme	2222	3222	24	18.559,44	21.000,00	-2.440,56	18.559,44	21.000,00	-2.440,56
1/240000-614000	Instandhaltung von Gebäuden	2224	3224	24	68.598,15	88.000,00	-19.401,85	68.889,07	88.000,00	-19.110,93
1/240000-618000	Instandhaltung Einrichtung	2224	3224	24	6.217,03	6.500,00	-282,97	6.107,03	6.500,00	-392,97
1/240000-630000	Porto	2222	3222	24		100,00	-100,00		100,00	-100,00
1/240000-631000	Telefon, Telegraf, Telex	2222	3222	24	5.574,41	5.800,00	-225,59	5.542,12	5.800,00	-257,88
1/240000-650000	Zinsen für Finanzschulden in Euro	2241	3241	25	7.207,49	7.400,00	-192,51	7.207,49	7.400,00	-192,51
1/240000-670000	Versicherungen	2222	3222	24	4.978,74	5.000,00	-21,26	4.978,74	5.000,00	-21,26
1/240000-680000	Planmäßige Abschreibung	2226			63.683,62	62.800,00	883,62			
1/240000-700000	Mietzinse	2223	3223	24	4.986,70	5.000,00	-13,30	4.986,70	5.000,00	-13,30
1/240000-711000	Geb. für die Ben. von Gde.Einrichtungen u. -anlag. gem. FAG (Ausgabe)	2225	3225	24	27.627,33	27.700,00	-72,67	27.627,33	27.700,00	-72,67
1/240000-728001	Ausgaben für Essen	2225	3225	24	121.123,63	115.000,00	6.123,63	121.123,63	115.000,00	6.123,63
1/240000-728004	Essen Kleinstkindergruppe	2225	3225	24	11.458,72	11.500,00	-41,28	11.458,72	11.500,00	-41,28
1/240000-729000	Sonstige Ausgaben	2225	3225	24	13.917,06	13.000,00	917,06	14.240,94	13.000,00	1.240,94
1/240000-752000	Transfers an Gemeinden, Gemeindeverbände (ohne marktbestimmte Tätigkeit) und Gemeindefonds	2231	3231	26	1.600,00	3.300,00	-1.700,00	1.600,00	3.300,00	-1.700,00
<b>SU 22 / 32</b>	<b>Summe Aufwendungen / Auszahlungen operative Gebarung</b>				<b>1.858.472,59</b>	<b>1.816.300,00</b>	<b>42.172,59</b>	<b>1.761.374,94</b>	<b>1.744.000,00</b>	<b>17.374,94</b>
<b>SA 0 / SA 1</b>	<b>(0) Nettoergebnis (21 - 22) / (1) Geldfluss operative Gebarung (31 - 32)</b>				<b>-983.003,92</b>	<b>-892.600,00</b>	<b>-90.403,92</b>	<b>-895.982,16</b>	<b>-830.700,00</b>	<b>-65.282,16</b>
<b>SU 23</b>	<b>Summe Haushaltsrücklagen</b>				<b>0,00</b>	<b>0,00</b>	<b>0,00</b>	<b>0,00</b>	<b>0,00</b>	<b>0,00</b>

		MVAG		VCQU	Ergebnisrechnung			Finanzierungsrechnung		
		EH	FH		RA 2025	VA 2025	RA - VA	RA 2025	VA 2025	RA - VA
<b>SA00</b>	<b>Nettoergebnis nach Zuw./Entn. Haushaltsrücklagen (Saldo 0 +/- SU23)</b>				<b>-983.003,92</b>	<b>-892.600,00</b>	<b>-90.403,92</b>			
<b>Investive Gebarung</b>										
2/240000+301000	Kapitaltransfers von Ländern, Landesfonds und Landeskammern		3331					7.151,85		7.151,85
<b>SU 33</b>	<b>Summe Einzahlungen investive Gebarung</b>							<b>7.151,85</b>	<b>0,00</b>	<b>7.151,85</b>
1/240000-042200	Anschaffungen		3415	2 41				8.094,80	8.200,00	-105,20
<b>SU 34</b>	<b>Summe Auszahlungen investive Gebarung</b>							<b>8.094,80</b>	<b>8.200,00</b>	<b>-105,20</b>
<b>SA2</b>	<b>Saldo (2) Geldfluss aus der Investiven Gebarung (33 – 34)</b>							<b>-942,95</b>	<b>-8.200,00</b>	<b>7.257,05</b>
<b>SA3</b>	<b>Saldo (3) Nettofinanzierungssaldo (Saldo 1 + Saldo 2)</b>							<b>-896.925,11</b>	<b>-838.900,00</b>	<b>-58.025,11</b>
<b>Finanzierungstätigkeit</b>										
<b>SU 35</b>	<b>Summe Einzahlungen aus der Finanzierungstätigkeit</b>							<b>0,00</b>	<b>0,00</b>	<b>0,00</b>
1/240000-346000	Schuldentilgung		3614	65				112.021,98	112.000,00	21,98
<b>SU 36</b>	<b>Summe Auszahlungen aus der Finanzierungstätigkeit</b>							<b>112.021,98</b>	<b>112.000,00</b>	<b>21,98</b>
<b>SA4</b>	<b>Saldo (4) Geldfluss aus der Finanzierungstätigkeit (35 – 36)</b>							<b>-112.021,98</b>	<b>-112.000,00</b>	<b>-21,98</b>
<b>SA5</b>	<b>Saldo (5) Geldfluss aus der voranschlagswirksamen Gebarung (Saldo 3 + Saldo 4)</b>							<b>-1.008.947,09</b>	<b>-950.900,00</b>	<b>-58.047,09</b>
<b>240200</b>	<b>Kindergarten Neubau</b>									
<b>Operative Gebarung</b>										
2/240200+813000	Erträge aus der Auflösung von Investitionszuschüssen (Kapitaltransfers)		2127		45.385,11	45.400,00	-14,89			
<b>SU 21 / 31</b>	<b>Summe Erträge / Einzahlungen operative Gebarung</b>				<b>45.385,11</b>	<b>45.400,00</b>	<b>-14,89</b>	<b>0,00</b>	<b>0,00</b>	<b>0,00</b>
1/240200-680000	Planmäßige Abschreibung		2226		65.748,72	65.700,00	48,72			
<b>SU 22 / 32</b>	<b>Summe Aufwendungen / Auszahlungen operative Gebarung</b>				<b>65.748,72</b>	<b>65.700,00</b>	<b>48,72</b>	<b>0,00</b>	<b>0,00</b>	<b>0,00</b>
<b>SA 0 / SA 1</b>	<b>(0) Nettoergebnis (21 - 22) / (1) Geldfluss operative Gebarung (31 – 32)</b>				<b>-20.363,61</b>	<b>-20.300,00</b>	<b>-63,61</b>	<b>0,00</b>	<b>0,00</b>	<b>0,00</b>
<b>SU 23</b>	<b>Summe Haushaltsrücklagen</b>				<b>0,00</b>	<b>0,00</b>	<b>0,00</b>	<b>0,00</b>	<b>0,00</b>	<b>0,00</b>
<b>SA00</b>	<b>Nettoergebnis nach Zuw./Entn. Haushaltsrücklagen (Saldo 0 +/- SU23)</b>				<b>-20.363,61</b>	<b>-20.300,00</b>	<b>-63,61</b>			
<b>Investive Gebarung</b>										
<b>SU 33</b>	<b>Summe Einzahlungen investive Gebarung</b>							<b>0,00</b>	<b>0,00</b>	<b>0,00</b>
<b>SU 34</b>	<b>Summe Auszahlungen investive Gebarung</b>							<b>0,00</b>	<b>0,00</b>	<b>0,00</b>
<b>SA2</b>	<b>Saldo (2) Geldfluss aus der Investiven Gebarung (33 – 34)</b>							<b>0,00</b>	<b>0,00</b>	<b>0,00</b>
<b>SA3</b>	<b>Saldo (3) Nettofinanzierungssaldo (Saldo 1 + Saldo 2)</b>							<b>0,00</b>	<b>0,00</b>	<b>0,00</b>
<b>Finanzierungstätigkeit</b>										
<b>SU 35</b>	<b>Summe Einzahlungen aus der Finanzierungstätigkeit</b>							<b>0,00</b>	<b>0,00</b>	<b>0,00</b>
<b>SU 36</b>	<b>Summe Auszahlungen aus der Finanzierungstätigkeit</b>							<b>0,00</b>	<b>0,00</b>	<b>0,00</b>
<b>SA4</b>	<b>Saldo (4) Geldfluss aus der Finanzierungstätigkeit (35 – 36)</b>							<b>0,00</b>	<b>0,00</b>	<b>0,00</b>
<b>SA5</b>	<b>Saldo (5) Geldfluss aus der voranschlagswirksamen Gebarung (Saldo 3 + Saldo 4)</b>							<b>0,00</b>	<b>0,00</b>	<b>0,00</b>

		MVAG		VCQU	Ergebnisrechnung			Finanzierungsrechnung		
		EH	FH		RA 2025	VA 2025	RA - VA	RA 2025	VA 2025	RA - VA
<b>240300</b>	<b>Kindergärten</b>									
<b>Operative Gebarung</b>										
6/240300+899000	Entnahmen aus Verrechnungsrücklagen zwischen operativer Gebarung und Projekten	2116	1		292.273,02	282.700,00	9.573,02			
<b>SU 21 / 31</b>	<b>Summe Erträge / Einzahlungen operative Gebarung</b>				<b>292.273,02</b>	<b>282.700,00</b>	<b>9.573,02</b>	<b>0,00</b>	<b>0,00</b>	<b>0,00</b>
1/240300-680000	Planmäßige Abschreibung	2226			49.225,41	39.900,00	9.325,41			
<b>SU 22 / 32</b>	<b>Summe Aufwendungen / Auszahlungen operative Gebarung</b>				<b>49.225,41</b>	<b>39.900,00</b>	<b>9.325,41</b>	<b>0,00</b>	<b>0,00</b>	<b>0,00</b>
<b>SA 0 / SA 1</b>	<b>(0) Nettoergebnis (21 - 22) / (1) Geldfluss operative Gebarung (31 - 32)</b>				<b>243.047,61</b>	<b>242.800,00</b>	<b>247,61</b>	<b>0,00</b>	<b>0,00</b>	<b>0,00</b>
<b>SU 23</b>	<b>Summe Haushaltsrücklagen</b>				<b>0,00</b>	<b>0,00</b>	<b>0,00</b>	<b>0,00</b>	<b>0,00</b>	<b>0,00</b>
<b>SA00</b>	<b>Nettoergebnis nach Zuw./Entn. Haushaltsrücklagen (Saldo 0 +/- SU23)</b>				<b>243.047,61</b>	<b>242.800,00</b>	<b>247,61</b>			
<b>Investive Gebarung</b>										
6/240300+301000	Kapitaltransfers von Ländern, Landesfonds und Landeskammern		3331 1 33					125.000,00	133.800,00	-8.800,00
<b>SU 33</b>	<b>Summe Einzahlungen investive Gebarung</b>							<b>125.000,00</b>	<b>133.800,00</b>	<b>-8.800,00</b>
5/240300-010000	Gebäude und Bauten		3413 1 40					283.473,02	282.700,00	773,02
<b>SU 34</b>	<b>Summe Auszahlungen investive Gebarung</b>							<b>283.473,02</b>	<b>282.700,00</b>	<b>773,02</b>
<b>SA2</b>	<b>Saldo (2) Geldfluss aus der Investiven Gebarung (33 - 34)</b>							<b>-158.473,02</b>	<b>-148.900,00</b>	<b>-9.573,02</b>
<b>SA3</b>	<b>Saldo (3) Nettofinanzierungssaldo (Saldo 1 + Saldo 2)</b>							<b>-158.473,02</b>	<b>-148.900,00</b>	<b>-9.573,02</b>
<b>Finanzierungstätigkeit</b>										
<b>SU 35</b>	<b>Summe Einzahlungen aus der Finanzierungstätigkeit</b>							<b>0,00</b>	<b>0,00</b>	<b>0,00</b>
<b>SU 36</b>	<b>Summe Auszahlungen aus der Finanzierungstätigkeit</b>							<b>0,00</b>	<b>0,00</b>	<b>0,00</b>
<b>SA4</b>	<b>Saldo (4) Geldfluss aus der Finanzierungstätigkeit (35 - 36)</b>							<b>0,00</b>	<b>0,00</b>	<b>0,00</b>
<b>SA5</b>	<b>Saldo (5) Geldfluss aus der voranschlagswirksamen Gebarung (Saldo 3 + Saldo 4)</b>							<b>-158.473,02</b>	<b>-148.900,00</b>	<b>-9.573,02</b>
<b>240400</b>	<b>Kindergarten Neubau 6 Gruppen</b>									
<b>Operative Gebarung</b>										
2/240400+813000	Erträge aus der Auflösung von Investitionszuschüssen (Kapitaltransfers)	2127			1.264,81		1.264,81			
6/240400+899000	Entnahmen aus Verrechnungsrücklagen zwischen operativer Gebarung und Projekten	2116	1		237.169,10	373.500,00	-136.330,90			
<b>SU 21 / 31</b>	<b>Summe Erträge / Einzahlungen operative Gebarung</b>				<b>238.433,91</b>	<b>373.500,00</b>	<b>-135.066,09</b>	<b>0,00</b>	<b>0,00</b>	<b>0,00</b>
<b>SU 22 / 32</b>	<b>Summe Aufwendungen / Auszahlungen operative Gebarung</b>				<b>0,00</b>	<b>0,00</b>	<b>0,00</b>	<b>0,00</b>	<b>0,00</b>	<b>0,00</b>
<b>SA 0 / SA 1</b>	<b>(0) Nettoergebnis (21 - 22) / (1) Geldfluss operative Gebarung (31 - 32)</b>				<b>238.433,91</b>	<b>373.500,00</b>	<b>-135.066,09</b>	<b>0,00</b>	<b>0,00</b>	<b>0,00</b>
<b>SU 23</b>	<b>Summe Haushaltsrücklagen</b>				<b>0,00</b>	<b>0,00</b>	<b>0,00</b>	<b>0,00</b>	<b>0,00</b>	<b>0,00</b>
<b>SA00</b>	<b>Nettoergebnis nach Zuw./Entn. Haushaltsrücklagen (Saldo 0 +/- SU23)</b>				<b>238.433,91</b>	<b>373.500,00</b>	<b>-135.066,09</b>			

	MVAG	MVAG	VCQU	Ergebnisrechnung			Finanzierungsrechnung			
				EH	FH		RA 2025	VA 2025	RA - VA	RA 2025
<b>Investive Gebarung</b>										
6/240400+300742					3331	1		126.481,42	126.500,00	-18,58
					Kapitaltransfers von Bund, Bundesfonds und Bundeskammern					
<b>SU 33</b>					<b>Summe Einzahlungen investive Gebarung</b>			<b>126.481,42</b>	<b>126.500,00</b>	<b>-18,58</b>
5/240400-010000					3413	1 40		363.650,52	500.000,00	-136.349,48
					Gebäude und Bauten					
<b>SU 34</b>					<b>Summe Auszahlungen investive Gebarung</b>			<b>363.650,52</b>	<b>500.000,00</b>	<b>-136.349,48</b>
<b>SA2</b>					<b>Saldo (2) Geldfluss aus der Investiven Gebarung (33 – 34)</b>			<b>-237.169,10</b>	<b>-373.500,00</b>	<b>136.330,90</b>
<b>SA3</b>					<b>Saldo (3) Nettofinanzierungssaldo (Saldo 1 + Saldo 2)</b>			<b>-237.169,10</b>	<b>-373.500,00</b>	<b>136.330,90</b>
<b>Finanzierungstätigkeit</b>										
<b>SU 35</b>					<b>Summe Einzahlungen aus der Finanzierungstätigkeit</b>			<b>0,00</b>	<b>0,00</b>	<b>0,00</b>
<b>SU 36</b>					<b>Summe Auszahlungen aus der Finanzierungstätigkeit</b>			<b>0,00</b>	<b>0,00</b>	<b>0,00</b>
<b>SA4</b>					<b>Saldo (4) Geldfluss aus der Finanzierungstätigkeit (35 – 36)</b>			<b>0,00</b>	<b>0,00</b>	<b>0,00</b>
<b>SA5</b>					<b>Saldo (5) Geldfluss aus der voranschlagswirksamen Gebarung (Saldo 3 + Saldo 4)</b>			<b>-237.169,10</b>	<b>-373.500,00</b>	<b>136.330,90</b>
<b>240500</b>					<b>Provisorium Container Bauphase</b>					
<b>Operative Gebarung</b>										
<b>SU 21 / 31</b>					<b>Summe Erträge / Einzahlungen operative Gebarung</b>			<b>0,00</b>	<b>0,00</b>	<b>0,00</b>
1/240500-680000					2226			9.230,68	9.200,00	30,68
					Planmäßige Abschreibung					
<b>SU 22 / 32</b>					<b>Summe Aufwendungen / Auszahlungen operative Gebarung</b>			<b>9.230,68</b>	<b>9.200,00</b>	<b>30,68</b>
<b>SA 0 / SA 1</b>					<b>(0) Nettoergebnis (21 - 22) / (1) Geldfluss operative Gebarung (31 – 32)</b>			<b>-9.230,68</b>	<b>-9.200,00</b>	<b>-30,68</b>
<b>SU 23</b>					<b>Summe Haushaltsrücklagen</b>			<b>0,00</b>	<b>0,00</b>	<b>0,00</b>
<b>SA00</b>					<b>Nettoergebnis nach Zuw./Entn. Haushaltsrücklagen (Saldo 0 +/- SU23)</b>			<b>-9.230,68</b>	<b>-9.200,00</b>	<b>-30,68</b>
<b>Investive Gebarung</b>										
<b>SU 33</b>					<b>Summe Einzahlungen investive Gebarung</b>			<b>0,00</b>	<b>0,00</b>	<b>0,00</b>
<b>SU 34</b>					<b>Summe Auszahlungen investive Gebarung</b>			<b>0,00</b>	<b>0,00</b>	<b>0,00</b>
<b>SA2</b>					<b>Saldo (2) Geldfluss aus der Investiven Gebarung (33 – 34)</b>			<b>0,00</b>	<b>0,00</b>	<b>0,00</b>
<b>SA3</b>					<b>Saldo (3) Nettofinanzierungssaldo (Saldo 1 + Saldo 2)</b>			<b>0,00</b>	<b>0,00</b>	<b>0,00</b>
<b>Finanzierungstätigkeit</b>										
<b>SU 35</b>					<b>Summe Einzahlungen aus der Finanzierungstätigkeit</b>			<b>0,00</b>	<b>0,00</b>	<b>0,00</b>
<b>SU 36</b>					<b>Summe Auszahlungen aus der Finanzierungstätigkeit</b>			<b>0,00</b>	<b>0,00</b>	<b>0,00</b>
<b>SA4</b>					<b>Saldo (4) Geldfluss aus der Finanzierungstätigkeit (35 – 36)</b>			<b>0,00</b>	<b>0,00</b>	<b>0,00</b>
<b>SA5</b>					<b>Saldo (5) Geldfluss aus der voranschlagswirksamen Gebarung (Saldo 3 + Saldo 4)</b>			<b>0,00</b>	<b>0,00</b>	<b>0,00</b>

	MVAG	MVAG	VCQU	Ergebnisrechnung			Finanzierungsrechnung			
				EH	FH		RA 2025	VA 2025	RA - VA	RA 2025
<b>25</b>	<b>Außerschulische Jugendberziehung</b>									
<b>259</b>	<b>Sonstige Einrichtungen und Maßnahmen</b>									
<b>259000</b>	<b>Sonstige Einrichtungen und Maßnahmen</b>									
<b>Operative Gebarung</b>										
2/259000+817000	Erträge aus der Auflösung von sonstigen Rückstellungen	2117			7.605,58	6.100,00	1.505,58			
<b>SU 21 / 31</b>	<b>Summe Erträge / Einzahlungen operative Gebarung</b>				<b>7.605,58</b>	<b>6.100,00</b>	<b>1.505,58</b>	<b>0,00</b>	<b>0,00</b>	<b>0,00</b>
1/259000-510000	Geldbezüge der Angestellten	2211	3211	20	48.335,51	50.900,00	-2.564,49	48.335,51	50.900,00	-2.564,49
1/259000-511000	Geldbezüge der Vertragsbediensteten in handwerklicher Verwendung	2211	3211	20	4.922,46	4.800,00	122,46	4.922,46	4.800,00	122,46
1/259000-566000	Dienstjubiläen	2212	3212	20	5.909,58	6.000,00	-90,42	5.909,58	6.000,00	-90,42
1/259000-582000	DGB z.Ausgleichsf.f.Fb.f.Vertr.Bed.	2212	3212	20	2.182,20	2.000,00	182,20	2.182,20	2.000,00	182,20
1/259000-582100	Mitarbeitervorsorge	2212	3212	20	74,91	100,00	-25,09	74,91	100,00	-25,09
1/259000-582200	Sonstige DGB zur sozialen Sicherheit	2212	3212	20	11.675,01	11.300,00	375,01	11.675,01	11.300,00	375,01
1/259000-591000	Dotierung von Rückstellungen für Abfertigungen	2214				1.300,00	-1.300,00			
1/259000-600000	Strom	2222	3222	24	9.707,63	12.200,00	-2.492,37	9.707,63	12.200,00	-2.492,37
1/259000-600100	Gas	2222	3222	24	2.736,71	4.000,00	-1.263,29	2.692,46	4.000,00	-1.307,54
1/259000-600200	Wassergebühren	2222	3222	24	439,07	1.000,00	-560,93	439,07	1.000,00	-560,93
1/259000-614000	Instandhaltung von Gebäuden	2224	3224	24	4.729,51	5.500,00	-770,49	4.978,11	5.500,00	-521,89
1/259000-618000	Instandhaltung Skaterplatz bei Schloss	2224	3224	24	107,00	200,00	-93,00	107,00	200,00	-93,00
1/259000-631000	Telefon, Telefax, BTX	2222	3222	24	429,18	400,00	29,18	429,18	400,00	29,18
1/259000-670000	Versicherungen	2222	3222	24	1.016,08	1.100,00	-83,92	1.016,08	1.100,00	-83,92
1/259000-680000	Planmäßige Abschreibung	2226			12.079,36	12.100,00	-20,64			
1/259000-711000	Geb. für die Ben. von Gde.Einrichtungen u. -anlag. gem. FAG (Ausgabe)	2225	3225	24	4.708,41	4.700,00	8,41	4.708,41	4.700,00	8,41
1/259000-728000	Mobile Jugendarbeit	2225	3225	24	42.204,00	42.300,00	-96,00	42.204,00	42.300,00	-96,00
1/259000-757200	Subvention zur Jugendförderung	2234	3234	27	3.649,10	4.700,00	-1.050,90	3.649,10	4.700,00	-1.050,90
1/259000-757400	Betrieb Jugendzentren	2234	3234	27	164,58	1.000,00	-835,42	164,58	1.000,00	-835,42
<b>SU 22 / 32</b>	<b>Summe Aufwendungen / Auszahlungen operative Gebarung</b>				<b>155.070,30</b>	<b>165.600,00</b>	<b>-10.529,70</b>	<b>143.195,29</b>	<b>152.200,00</b>	<b>-9.004,71</b>
<b>SA 0 / SA 1</b>	<b>(0) Nettoergebnis (21 - 22) / (1) Geldfluss operative Gebarung (31 - 32)</b>				<b>-147.464,72</b>	<b>-159.500,00</b>	<b>12.035,28</b>	<b>-143.195,29</b>	<b>-152.200,00</b>	<b>9.004,71</b>
<b>SU 23</b>	<b>Summe Haushaltsrücklagen</b>				<b>0,00</b>	<b>0,00</b>	<b>0,00</b>	<b>0,00</b>	<b>0,00</b>	<b>0,00</b>
<b>SA00</b>	<b>Nettoergebnis nach Zuw./Entn. Haushaltsrücklagen (Saldo 0 +/- SU23)</b>				<b>-147.464,72</b>	<b>-159.500,00</b>	<b>12.035,28</b>			
<b>Investive Gebarung</b>										
<b>SU 33</b>	<b>Summe Einzahlungen investive Gebarung</b>							<b>0,00</b>	<b>0,00</b>	<b>0,00</b>
<b>SU 34</b>	<b>Summe Auszahlungen investive Gebarung</b>							<b>0,00</b>	<b>0,00</b>	<b>0,00</b>
<b>SA2</b>	<b>Saldo (2) Geldfluss aus der Investiven Gebarung (33 - 34)</b>							<b>0,00</b>	<b>0,00</b>	<b>0,00</b>
<b>SA3</b>	<b>Saldo (3) Nettofinanzierungssaldo (Saldo 1 + Saldo 2)</b>							<b>-143.195,29</b>	<b>-152.200,00</b>	<b>9.004,71</b>

		MVAG	MVAG	VCQU	Ergebnisrechnung			Finanzierungsrechnung		
		EH	FH		RA 2025	VA 2025	RA - VA	RA 2025	VA 2025	RA - VA
<b>Finanzierungstätigkeit</b>										
SU 35	Summe Einzahlungen aus der Finanzierungstätigkeit							0,00	0,00	0,00
SU 36	Summe Auszahlungen aus der Finanzierungstätigkeit							0,00	0,00	0,00
SA4	Saldo (4) Geldfluss aus der Finanzierungstätigkeit (35 – 36)							0,00	0,00	0,00
SA5	Saldo (5) Geldfluss aus der voranschlagswirksamen Gebarung (Saldo 3 + Saldo 4)							-143.195,29	-152.200,00	9.004,71
<b>259100 Outback</b>										
<b>Operative Gebarung</b>										
SU 21 / 31	Summe Erträge / Einzahlungen operative Gebarung				0,00	0,00	0,00	0,00	0,00	0,00
1/259100-400000	Geringwertige Wirtschaftsgüter (GWG)	2221	3221	23		400,00	-400,00		400,00	-400,00
1/259100-680000	Planmäßige Abschreibung	2226			21.866,43	21.900,00	-33,57			
SU 22 / 32	Summe Aufwendungen / Auszahlungen operative Gebarung				21.866,43	22.300,00	-433,57	0,00	400,00	-400,00
SA 0 / SA 1	(0) Nettoergebnis (21 - 22) / (1) Geldfluss operative Gebarung (31 – 32)				-21.866,43	-22.300,00	433,57	0,00	-400,00	400,00
SU 23	Summe Haushaltsrücklagen				0,00	0,00	0,00	0,00	0,00	0,00
SA00	Nettoergebnis nach Zuw./Entn. Haushaltsrücklagen (Saldo 0 +/- SU23)				-21.866,43	-22.300,00	433,57			
<b>Investive Gebarung</b>										
SU 33	Summe Einzahlungen investive Gebarung							0,00	0,00	0,00
SU 34	Summe Auszahlungen investive Gebarung							0,00	0,00	0,00
SA2	Saldo (2) Geldfluss aus der Investiven Gebarung (33 – 34)							0,00	0,00	0,00
SA3	Saldo (3) Nettofinanzierungssaldo (Saldo 1 + Saldo 2)							0,00	-400,00	400,00
<b>Finanzierungstätigkeit</b>										
SU 35	Summe Einzahlungen aus der Finanzierungstätigkeit							0,00	0,00	0,00
SU 36	Summe Auszahlungen aus der Finanzierungstätigkeit							0,00	0,00	0,00
SA4	Saldo (4) Geldfluss aus der Finanzierungstätigkeit (35 – 36)							0,00	0,00	0,00
SA5	Saldo (5) Geldfluss aus der voranschlagswirksamen Gebarung (Saldo 3 + Saldo 4)							0,00	-400,00	400,00
<b>26 Sport und außerschulische Leibeserziehung</b>										
<b>262 Sportplätze</b>										
<b>262000 Sportplätze</b>										
<b>Operative Gebarung</b>										
2/262000+811000	Bestandszins	2115	3115	14	1.811,29	2.000,00	-188,71	1.810,66	2.000,00	-189,34
2/262000+813000	Erträge aus der Auflösung von Investitionszuschüssen (Kapitaltransfers)	2127			7.986,74	8.000,00	-13,26			
SU 21 / 31	Summe Erträge / Einzahlungen operative Gebarung				9.798,03	10.000,00	-201,97	1.810,66	2.000,00	-189,34
1/262000-600000	Strom	2222	3222	24	2.308,27	1.800,00	508,27	2.308,27	1.800,00	508,27
1/262000-600200	Wassergebühren	2222	3222	24	3.428,34	3.600,00	-171,66	3.428,34	3.600,00	-171,66
1/262000-618000	Instandhaltung v. sonstigen Anlagen	2224	3224	24	36.937,09	37.000,00	-62,91	36.937,09	37.000,00	-62,91

		MVAG			Ergebnisrechnung			Finanzierungsrechnung		
		EH	FH	VCQU	RA 2025	VA 2025	RA - VA	RA 2025	VA 2025	RA - VA
1/262000-631000	Telekommunikationsdienste	2222	3222	24	312,96	500,00	-187,04	312,96	500,00	-187,04
1/262000-670000	Versicherungen	2222	3222	24	745,38	800,00	-54,62	586,06	800,00	-213,94
1/262000-680000	Planmäßige Abschreibung	2226			32.456,60	32.500,00	-43,40			
1/262000-711000	Geb. für die Ben. von Gde.Einrichtungen u. -anlag. gem. FAG (Ausgabe)	2225	3225	24	2.411,30	2.500,00	-88,70	2.411,30	2.500,00	-88,70
<b>SU 22 / 32</b>	<b>Summe Aufwendungen / Auszahlungen operative Gebarung</b>				<b>78.599,94</b>	<b>78.700,00</b>	<b>-100,06</b>	<b>45.984,02</b>	<b>46.200,00</b>	<b>-215,98</b>
<b>SA 0 / SA 1</b>	<b>(0) Nettoergebnis (21 - 22) / (1) Geldfluss operative Gebarung (31 - 32)</b>				<b>-68.801,91</b>	<b>-68.700,00</b>	<b>-101,91</b>	<b>-44.173,36</b>	<b>-44.200,00</b>	<b>26,64</b>
<b>SU 23</b>	<b>Summe Haushaltsrücklagen</b>				<b>0,00</b>	<b>0,00</b>	<b>0,00</b>	<b>0,00</b>	<b>0,00</b>	<b>0,00</b>
<b>SA00</b>	<b>Nettoergebnis nach Zuw./Entn. Haushaltsrücklagen (Saldo 0 +/- SU23)</b>				<b>-68.801,91</b>	<b>-68.700,00</b>	<b>-101,91</b>			
<b>Investive Gebarung</b>										
<b>SU 33</b>	<b>Summe Einzahlungen investive Gebarung</b>							<b>0,00</b>	<b>0,00</b>	<b>0,00</b>
<b>SU 34</b>	<b>Summe Auszahlungen investive Gebarung</b>							<b>0,00</b>	<b>0,00</b>	<b>0,00</b>
<b>SA2</b>	<b>Saldo (2) Geldfluss aus der Investiven Gebarung (33 - 34)</b>							<b>0,00</b>	<b>0,00</b>	<b>0,00</b>
<b>SA3</b>	<b>Saldo (3) Nettofinanzierungssaldo (Saldo 1 + Saldo 2)</b>							<b>-44.173,36</b>	<b>-44.200,00</b>	<b>26,64</b>
<b>Finanzierungstätigkeit</b>										
<b>SU 35</b>	<b>Summe Einzahlungen aus der Finanzierungstätigkeit</b>							<b>0,00</b>	<b>0,00</b>	<b>0,00</b>
<b>SU 36</b>	<b>Summe Auszahlungen aus der Finanzierungstätigkeit</b>							<b>0,00</b>	<b>0,00</b>	<b>0,00</b>
<b>SA4</b>	<b>Saldo (4) Geldfluss aus der Finanzierungstätigkeit (35 - 36)</b>							<b>0,00</b>	<b>0,00</b>	<b>0,00</b>
<b>SA5</b>	<b>Saldo (5) Geldfluss aus der voranschlagswirksamen Gebarung (Saldo 3 + Saldo 4)</b>							<b>-44.173,36</b>	<b>-44.200,00</b>	<b>26,64</b>
<b>263</b>	<b>Turn- und Sporthallen</b>									
<b>263000</b>	<b>Turn- und Sporthalle</b>									
<b>Operative Gebarung</b>										
2/263000+811000	Einnahmen aus Vermietung und Verpachtung	2115	3115	14	28.557,01	26.000,00	2.557,01	28.557,01	26.000,00	2.557,01
2/263000+813000	Erträge aus der Auflösung von Investitionszuschüssen (Kapitaltransfers)	2127			12.839,14	12.400,00	439,14			
2/263000+828000	Rückersätze von Ausgaben	2116	3116	18	4.938,99	5.000,00	-61,01	4.938,99	5.000,00	-61,01
<b>SU 21 / 31</b>	<b>Summe Erträge / Einzahlungen operative Gebarung</b>				<b>46.335,14</b>	<b>43.400,00</b>	<b>2.935,14</b>	<b>33.496,00</b>	<b>31.000,00</b>	<b>2.496,00</b>
1/263000-400000	Geringwertige Wirtschaftsgüter (GWG)	2221	3221	23	1.284,65	1.200,00	84,65	1.284,65	1.200,00	84,65
1/263000-454000	Reinigungsmittel	2221	3221	23	3.407,20	5.100,00	-1.692,80	3.295,85	5.100,00	-1.804,15
1/263000-511000	Geldbezüge für Vertragsbed. II ARB.	2211	3211	20	32.173,04	34.000,00	-1.826,96	32.173,04	34.000,00	-1.826,96
1/263000-582000	DGB.z.Ausgleichsf.f.FB.F.Vertr.Bed.	2212	3212	20	1.003,96	1.300,00	-296,04	1.003,96	1.300,00	-296,04
1/263000-582100	Mitarbeitervorsorge	2212	3212	20	427,48	500,00	-72,52	427,48	500,00	-72,52
1/263000-582200	Sonstige DGB zur sozialen Sicherheit	2212	3212	20	6.379,17	6.900,00	-520,83	6.379,17	6.900,00	-520,83
1/263000-588000	Kommunalsteuer	2212	3212	20	964,30	1.000,00	-35,70	964,30	1.000,00	-35,70
1/263000-592000	Dotierung von Rückstellungen für Jubiläumswendungen	2214			565,68	100,00	465,68			
1/263000-600000	Strom	2222	3222	24	6.233,24	8.000,00	-1.766,76	6.233,24	8.000,00	-1.766,76

		MVAG			Ergebnisrechnung			Finanzierungsrechnung		
		EH	FH	VCQU	RA 2025	VA 2025	RA - VA	RA 2025	VA 2025	RA - VA
1/263000-600200	Wassergebühren	2222	3222	24	1.430,14	3.000,00	-1.569,86	1.430,14	3.000,00	-1.569,86
1/263000-600300	Wärme	2222	3222	24	16.967,77	18.000,00	-1.032,23	16.967,77	18.000,00	-1.032,23
1/263000-614000	Instandhaltung von Gebäuden	2224	3224	24	7.444,68	9.000,00	-1.555,32	7.799,55	9.000,00	-1.200,45
1/263000-618000	Instandhaltung der Einrichtungen	2224	3224	24	100,81	1.500,00	-1.399,19	100,81	1.500,00	-1.399,19
1/263000-631000	Telekommunikationsdienste	2222	3222	24	149,88	200,00	-50,12	149,88	200,00	-50,12
1/263000-650000	Zinsen für Finanzschulden in Euro	2241	3241	25	40.827,69	40.900,00	-72,31	40.827,69	40.900,00	-72,31
1/263000-670000	Versicherungen	2222	3222	24	6.821,55	6.900,00	-78,45	6.821,55	6.900,00	-78,45
1/263000-680000	Planmäßige Abschreibung	2226			142.662,03	63.800,00	78.862,03			
1/263000-711000	Geb. für die Ben. von Gde.Einrichtungen u. -anlag. gem. FAG (Ausgabe)	2225	3225	24	7.236,67	7.300,00	-63,33	7.236,67	7.300,00	-63,33
<b>SU 22 / 32</b>	<b>Summe Aufwendungen / Auszahlungen operative Gebarung</b>				<b>276.079,94</b>	<b>208.700,00</b>	<b>67.379,94</b>	<b>133.095,75</b>	<b>144.800,00</b>	<b>-11.704,25</b>
<b>SA 0 / SA 1</b>	<b>(0) Nettoergebnis (21 - 22) / (1) Geldfluss operative Gebarung (31 - 32)</b>				<b>-229.744,80</b>	<b>-165.300,00</b>	<b>-64.444,80</b>	<b>-99.599,75</b>	<b>-113.800,00</b>	<b>14.200,25</b>
<b>SU 23</b>	<b>Summe Haushaltsrücklagen</b>				<b>0,00</b>	<b>0,00</b>	<b>0,00</b>	<b>0,00</b>	<b>0,00</b>	<b>0,00</b>
<b>SA00</b>	<b>Nettoergebnis nach Zuw./Entn. Haushaltsrücklagen (Saldo 0 +/- SU23)</b>				<b>-229.744,80</b>	<b>-165.300,00</b>	<b>-64.444,80</b>			
<b>Investive Gebarung</b>										
<b>SU 33</b>	<b>Summe Einzahlungen investive Gebarung</b>							<b>0,00</b>	<b>0,00</b>	<b>0,00</b>
1/263000-042000	Amts-, Betriebs- und Geschäftsausstattung		3415	2 41				4.296,42	5.000,00	-703,58
<b>SU 34</b>	<b>Summe Auszahlungen investive Gebarung</b>							<b>4.296,42</b>	<b>5.000,00</b>	<b>-703,58</b>
<b>SA2</b>	<b>Saldo (2) Geldfluss aus der Investiven Gebarung (33 - 34)</b>							<b>-4.296,42</b>	<b>-5.000,00</b>	<b>703,58</b>
<b>SA3</b>	<b>Saldo (3) Nettofinanzierungssaldo (Saldo 1 + Saldo 2)</b>							<b>-103.896,17</b>	<b>-118.800,00</b>	<b>14.903,83</b>
<b>Finanzierungstätigkeit</b>										
<b>SU 35</b>	<b>Summe Einzahlungen aus der Finanzierungstätigkeit</b>							<b>0,00</b>	<b>0,00</b>	<b>0,00</b>
1/263000-346000	Schuldentilgung		3614	65				117.169,16	117.100,00	69,16
<b>SU 36</b>	<b>Summe Auszahlungen aus der Finanzierungstätigkeit</b>							<b>117.169,16</b>	<b>117.100,00</b>	<b>69,16</b>
<b>SA4</b>	<b>Saldo (4) Geldfluss aus der Finanzierungstätigkeit (35 - 36)</b>							<b>-117.169,16</b>	<b>-117.100,00</b>	<b>-69,16</b>
<b>SA5</b>	<b>Saldo (5) Geldfluss aus der voranschlagswirksamen Gebarung (Saldo 3 + Saldo 4)</b>							<b>-221.065,33</b>	<b>-235.900,00</b>	<b>14.834,67</b>
<b>265</b>	<b>Tennisplätze und -hallen</b>									
<b>265000</b>	<b>Kunsteisbahn</b>									
<b>Operative Gebarung</b>										
2/265000+811000	Einnahmen aus Vermietung und Verpachtung	2115	3115	14	134.919,67	120.000,00	14.919,67	134.406,56	120.000,00	14.406,56
2/265000+817000	Erträge aus der Auflösung von sonstigen Rückstellungen	2117			4.916,80		4.916,80			
<b>SU 21 / 31</b>	<b>Summe Erträge / Einzahlungen operative Gebarung</b>				<b>139.836,47</b>	<b>120.000,00</b>	<b>19.836,47</b>	<b>134.406,56</b>	<b>120.000,00</b>	<b>14.406,56</b>
1/265000-400000	Geringwertige Wirtschaftsgüter (GWG)	2221	3221	23	200,39	2.000,00	-1.799,61	200,39	2.000,00	-1.799,61
1/265000-400100	Dienstbekleidung	2221	3221	23		500,00	-500,00		500,00	-500,00
1/265000-454000	Reinigungsmittel	2221	3221	23	786,81	800,00	-13,19	728,48	800,00	-71,52

	MVAG	MVAG VCQU		Ergebnisrechnung			Finanzierungsrechnung			
		EH	FH	RA 2025	VA 2025	RA - VA	RA 2025	VA 2025	RA - VA	
1/265000-455000	Kältemittel, Glykol, chemische und sonstige artverwandte Mittel	2221	3221		5.000,00	-5.000,00		5.000,00	-5.000,00	
1/265000-459000	sonstige Verbrauchsgüter	2221	3221	23	1.059,39	2.300,00	-1.240,61	1.059,39	2.300,00	-1.240,61
1/265000-511000	Geldbezüge für Vertragsbed. II ARB.	2211	3211	20	51.017,10	52.400,00	-1.382,90	51.017,10	52.400,00	-1.382,90
1/265000-582000	DGB z.Ausgleichsf.f.Fb.f.Vertr.Bed.	2212	3212	20	1.884,88	1.900,00	-15,12	1.884,88	1.900,00	-15,12
1/265000-582100	Mitarbeitervorsorge	2212	3212	20	357,20	400,00	-42,80	357,20	400,00	-42,80
1/265000-582200	Sonstige DGB zur sozialen Sicherheit	2212	3212	20	9.957,58	10.200,00	-242,42	9.957,58	10.200,00	-242,42
1/265000-588000	Kommunalsteuer	2212	3212	20	1.528,24	1.600,00	-71,76	1.528,24	1.600,00	-71,76
1/265000-591000	Dotierung von Rückstellungen für Abfertigungen	2214				600,00	-600,00			
1/265000-592000	Dotierung von Rückstellungen für Jubiläumswendungen	2214			46,20	300,00	-253,80			
1/265000-600000	Strom	2222	3222	24	79.433,05	72.000,00	7.433,05	79.433,05	72.000,00	7.433,05
1/265000-600200	Wasser	2222	3222	24	2.190,50	1.800,00	390,50	2.190,50	1.800,00	390,50
1/265000-600300	Wärme	2222	3222	24	10.014,17	8.300,00	1.714,17	10.014,17	8.300,00	1.714,17
1/265000-614000	Instandhaltung von Gebäuden	2224	3224	24	1.056,99	14.000,00	-12.943,01	1.013,32	14.000,00	-12.986,68
1/265000-617000	Instandhaltung von Fahrzeugen	2224	3224	24	3.008,47	2.400,00	608,47	2.678,12	2.400,00	278,12
1/265000-618000	Instandhaltung der Einrichtungen	2224	3224	24		1.400,00	-1.400,00		1.400,00	-1.400,00
1/265000-631000	Telefon, Telefax, BTX	2222	3222	24	371,51	600,00	-228,49	371,51	600,00	-228,49
1/265000-650000	Zinsen für Finanzschulden in Euro	2241	3241	25	1.104,54	1.200,00	-95,46	1.104,54	1.200,00	-95,46
1/265000-680000	Planmäßige Abschreibung	2226			17.548,78	11.700,00	5.848,78			
1/265000-711000	Gebühren für die Benützung von Gemeindeeinrichtungen und Anlagen gemäß FAG	2225	3225	24	591,04	600,00	-8,96	591,04	600,00	-8,96
1/265000-728000	Entgelte für sonstige Leistungen	2225	3225	24	21.489,44	24.000,00	-2.510,56	22.039,44	24.000,00	-1.960,56
<b>SU 22 / 32</b>	<b>Summe Aufwendungen / Auszahlungen operative Gebarung</b>				<b>203.646,28</b>	<b>216.000,00</b>	<b>-12.353,72</b>	<b>186.168,95</b>	<b>203.400,00</b>	<b>-17.231,05</b>
<b>SA 0 / SA 1</b>	<b>(0) Nettoergebnis (21 - 22) / (1) Geldfluss operative Gebarung (31 - 32)</b>				<b>-63.809,81</b>	<b>-96.000,00</b>	<b>32.190,19</b>	<b>-51.762,39</b>	<b>-83.400,00</b>	<b>31.637,61</b>
<b>SU 23</b>	<b>Summe Haushaltsrücklagen</b>				<b>0,00</b>	<b>0,00</b>	<b>0,00</b>	<b>0,00</b>	<b>0,00</b>	<b>0,00</b>
<b>SA00</b>	<b>Nettoergebnis nach Zuw./Entn. Haushaltsrücklagen (Saldo 0 +/- SU23)</b>				<b>-63.809,81</b>	<b>-96.000,00</b>	<b>32.190,19</b>			
<b>Investive Gebarung</b>										
<b>SU 33</b>	<b>Summe Einzahlungen investive Gebarung</b>							<b>0,00</b>	<b>0,00</b>	<b>0,00</b>
1/265000-050000	Sonderanlagen		3412	2 40				43.952,03	53.300,00	-9.347,97
<b>SU 34</b>	<b>Summe Auszahlungen investive Gebarung</b>							<b>43.952,03</b>	<b>53.300,00</b>	<b>-9.347,97</b>
<b>SA2</b>	<b>Saldo (2) Geldfluss aus der Investiven Gebarung (33 - 34)</b>							<b>-43.952,03</b>	<b>-53.300,00</b>	<b>9.347,97</b>
<b>SA3</b>	<b>Saldo (3) Nettofinanzierungssaldo (Saldo 1 + Saldo 2)</b>							<b>-95.714,42</b>	<b>-136.700,00</b>	<b>40.985,58</b>
<b>Finanzierungstätigkeit</b>										
<b>SU 35</b>	<b>Summe Einzahlungen aus der Finanzierungstätigkeit</b>							<b>0,00</b>	<b>0,00</b>	<b>0,00</b>
1/265000-346000	Schuldentilgung		3614	65				6.972,00	7.000,00	-28,00
<b>SU 36</b>	<b>Summe Auszahlungen aus der Finanzierungstätigkeit</b>							<b>6.972,00</b>	<b>7.000,00</b>	<b>-28,00</b>
<b>SA4</b>	<b>Saldo (4) Geldfluss aus der Finanzierungstätigkeit (35 - 36)</b>							<b>-6.972,00</b>	<b>-7.000,00</b>	<b>28,00</b>

		MVAG MVAG VCQU			Ergebnisrechnung			Finanzierungsrechnung		
		EH	FH		RA 2025	VA 2025	RA - VA	RA 2025	VA 2025	RA - VA
<b>SA5</b>	<b>Saldo (5) Geldfluss aus der voranschlagswirksamen Gebarung (Saldo 3 + Saldo 4)</b>							<b>-102.686,42</b>	<b>-143.700,00</b>	<b>41.013,58</b>
<b>269</b>	<b>Sonstige Einrichtungen und Maßnahmen</b>									
<b>269000</b>	<b>Sonstige Einrichtungen und Maßnahmen</b>									
<b>Operative Gebarung</b>										
2/269000+813000	Erträge aus der Auflösung von Investitionszuschüssen (Kapitaltransfers)		2127		7.454,02	1.800,00	5.654,02			
<b>SU 21 / 31</b>	<b>Summe Erträge / Einzahlungen operative Gebarung</b>				<b>7.454,02</b>	<b>1.800,00</b>	<b>5.654,02</b>	<b>0,00</b>	<b>0,00</b>	<b>0,00</b>
1/269000-680000	Planmäßige Abschreibung		2226		16.235,55	16.200,00	35,55			
1/269000-711000	Sport, Gebühren für die Benützung von Gemeindeeinr. und Anlagen gemäß FAG	2225	3225	24	160,19	200,00	-39,81	160,19	200,00	-39,81
1/269000-757100	Subventionen an Sportvereine	2234	3234	27	9.097,49	20.000,00	-10.902,51	13.097,49	20.000,00	-6.902,51
5/269000-799000	Zuweisungen an Verrechnungsrücklagen zwischen operativer Gebarung und Projekten	2225		1	24.245,00	25.700,00	-1.455,00			
<b>SU 22 / 32</b>	<b>Summe Aufwendungen / Auszahlungen operative Gebarung</b>				<b>49.738,23</b>	<b>62.100,00</b>	<b>-12.361,77</b>	<b>13.257,68</b>	<b>20.200,00</b>	<b>-6.942,32</b>
<b>SA 0 / SA 1</b>	<b>(0) Nettoergebnis (21 - 22) / (1) Geldfluss operative Gebarung (31 - 32)</b>				<b>-42.284,21</b>	<b>-60.300,00</b>	<b>18.015,79</b>	<b>-13.257,68</b>	<b>-20.200,00</b>	<b>6.942,32</b>
<b>SU 23</b>	<b>Summe Haushaltsrücklagen</b>				<b>0,00</b>	<b>0,00</b>	<b>0,00</b>	<b>0,00</b>	<b>0,00</b>	<b>0,00</b>
<b>SA00</b>	<b>Nettoergebnis nach Zuw./Entn. Haushaltsrücklagen (Saldo 0 +/- SU23)</b>				<b>-42.284,21</b>	<b>-60.300,00</b>	<b>18.015,79</b>			
<b>Investive Gebarung</b>										
6/269000+300000	Kapitaltransfers von Bund, Bundesfonds und Bundeskammern		3331	1				24.245,00	25.700,00	-1.455,00
<b>SU 33</b>	<b>Summe Einzahlungen investive Gebarung</b>							<b>24.245,00</b>	<b>25.700,00</b>	<b>-1.455,00</b>
<b>SU 34</b>	<b>Summe Auszahlungen investive Gebarung</b>							<b>0,00</b>	<b>0,00</b>	<b>0,00</b>
<b>SA2</b>	<b>Saldo (2) Geldfluss aus der Investiven Gebarung (33 - 34)</b>							<b>24.245,00</b>	<b>25.700,00</b>	<b>-1.455,00</b>
<b>SA3</b>	<b>Saldo (3) Nettofinanzierungssaldo (Saldo 1 + Saldo 2)</b>							<b>10.987,32</b>	<b>5.500,00</b>	<b>5.487,32</b>
<b>Finanzierungstätigkeit</b>										
<b>SU 35</b>	<b>Summe Einzahlungen aus der Finanzierungstätigkeit</b>							<b>0,00</b>	<b>0,00</b>	<b>0,00</b>
<b>SU 36</b>	<b>Summe Auszahlungen aus der Finanzierungstätigkeit</b>							<b>0,00</b>	<b>0,00</b>	<b>0,00</b>
<b>SA4</b>	<b>Saldo (4) Geldfluss aus der Finanzierungstätigkeit (35 - 36)</b>							<b>0,00</b>	<b>0,00</b>	<b>0,00</b>
<b>SA5</b>	<b>Saldo (5) Geldfluss aus der voranschlagswirksamen Gebarung (Saldo 3 + Saldo 4)</b>							<b>10.987,32</b>	<b>5.500,00</b>	<b>5.487,32</b>
<b>269100</b>	<b>Beachvolleyballplatz</b>									
<b>Operative Gebarung</b>										
<b>SU 21 / 31</b>	<b>Summe Erträge / Einzahlungen operative Gebarung</b>				<b>0,00</b>	<b>0,00</b>	<b>0,00</b>	<b>0,00</b>	<b>0,00</b>	<b>0,00</b>
1/269100-618000	Instandhaltung von sonstigen Anlagen	2224	3224	24		300,00	-300,00		300,00	-300,00
1/269100-680000	Planmäßige Abschreibung		2226		1.859,03	1.900,00	-40,97			
<b>SU 22 / 32</b>	<b>Summe Aufwendungen / Auszahlungen operative Gebarung</b>				<b>1.859,03</b>	<b>2.200,00</b>	<b>-340,97</b>	<b>0,00</b>	<b>300,00</b>	<b>-300,00</b>
<b>SA 0 / SA 1</b>	<b>(0) Nettoergebnis (21 - 22) / (1) Geldfluss operative Gebarung (31 - 32)</b>				<b>-1.859,03</b>	<b>-2.200,00</b>	<b>340,97</b>	<b>0,00</b>	<b>-300,00</b>	<b>300,00</b>

	MVAG	MVAG	VCQU	Ergebnisrechnung			Finanzierungsrechnung					
				EH	FH	RA 2025	VA 2025	RA - VA	RA 2025	VA 2025	RA - VA	
SU 23						0,00	0,00	0,00	0,00	0,00	0,00	
SA00						-1.859,03	-2.200,00	340,97				
<b>Investive Gebarung</b>												
SU 33									0,00	0,00	0,00	
SU 34									0,00	0,00	0,00	
SA2									0,00	0,00	0,00	
SA3									0,00	-300,00	300,00	
<b>Finanzierungstätigkeit</b>												
SU 35									0,00	0,00	0,00	
SU 36									0,00	0,00	0,00	
SA4									0,00	0,00	0,00	
SA5									0,00	-300,00	300,00	
<b>269300 Sport- und Freizeitanlagen</b>												
<b>Operative Gebarung</b>												
SU 21 / 31						0,00	0,00	0,00	0,00	0,00	0,00	
1/269300-600000				2222	3222	206,66		206,66	206,66		206,66	
1/269300-618000				2224	3224	24	7.177,95	6.000,00	1.177,95	7.177,95	6.000,00	1.177,95
SU 22 / 32						7.384,61	6.000,00	1.384,61	7.384,61	6.000,00	1.384,61	
SA 0 / SA 1						-7.384,61	-6.000,00	-1.384,61	-7.384,61	-6.000,00	-1.384,61	
SU 23						0,00	0,00	0,00	0,00	0,00	0,00	
SA00						-7.384,61	-6.000,00	-1.384,61				
<b>Investive Gebarung</b>												
SU 33									0,00	0,00	0,00	
SU 34									0,00	0,00	0,00	
SA2									0,00	0,00	0,00	
SA3									-7.384,61	-6.000,00	-1.384,61	
<b>Finanzierungstätigkeit</b>												
SU 35									0,00	0,00	0,00	
SU 36									0,00	0,00	0,00	
SA4									0,00	0,00	0,00	
SA5									-7.384,61	-6.000,00	-1.384,61	

		MVAG			Ergebnisrechnung			Finanzierungsrechnung		
		EH	FH	VCQU	RA 2025	VA 2025	RA - VA	RA 2025	VA 2025	RA - VA
<b>27</b>	<b>Erwachsenenbildung</b>									
<b>270</b>	<b>Volkshochschulen</b>									
<b>270000</b>	<b>Volkshochschulen</b>									
<b>Operative Gebarung</b>										
2/270000+810000	Erlöse aus Veranstaltungen	2114	3114	13	6.666,80	4.500,00	2.166,80	6.666,80	4.500,00	2.166,80
<b>SU 21 / 31</b>	<b>Summe Erträge / Einzahlungen operative Gebarung</b>				<b>6.666,80</b>	<b>4.500,00</b>	<b>2.166,80</b>	<b>6.666,80</b>	<b>4.500,00</b>	<b>2.166,80</b>
1/270000-457000	Druckwerke	2221	3221	23	615,60	500,00	115,60	615,60	500,00	115,60
1/270000-510000	Geldbezüge der Vertragsbediensteten der Verwaltung	2211	3211	20	13.662,90	13.300,00	362,90	13.662,90	13.300,00	362,90
1/270000-582000	DGB z.Ausgleichsf.f.Fb.f.Vertr.Bed.	2212	3212	20	154,37	200,00	-45,63	154,37	200,00	-45,63
1/270000-582100	Mitarbeitervorsorge	2212	3212	20	198,70	200,00	-1,30	198,70	200,00	-1,30
1/270000-582200	Sonstige DGB zur sozialen Sicherheit	2212	3212	20	2.426,61	2.300,00	126,61	2.426,61	2.300,00	126,61
1/270000-588000	Kommunalsteuer	2212	3212	20	408,43	400,00	8,43	408,43	400,00	8,43
1/270000-630000	Porto	2222	3222	24	12,10	100,00	-87,90	12,10	100,00	-87,90
1/270000-631000	Telefon, Telefax, BTX	2222	3222	24	202,82	200,00	2,82	202,82	200,00	2,82
1/270000-670000	Versicherungen	2222	3222	24	239,76	300,00	-60,24	239,76	300,00	-60,24
1/270000-728000	Entgelt für sonstige Leistungen von Gewerbetreibenden, Firmen	2225	3225	24	100,44	1.000,00	-899,56	100,44	1.000,00	-899,56
1/270000-757400	Beitrag	2234	3234	27	5.683,00	7.000,00	-1.317,00	5.683,00	7.000,00	-1.317,00
<b>SU 22 / 32</b>	<b>Summe Aufwendungen / Auszahlungen operative Gebarung</b>				<b>23.704,73</b>	<b>25.500,00</b>	<b>-1.795,27</b>	<b>23.704,73</b>	<b>25.500,00</b>	<b>-1.795,27</b>
<b>SA 0 / SA 1</b>	<b>(0) Nettoergebnis (21 - 22) / (1) Geldfluss operative Gebarung (31 - 32)</b>				<b>-17.037,93</b>	<b>-21.000,00</b>	<b>3.962,07</b>	<b>-17.037,93</b>	<b>-21.000,00</b>	<b>3.962,07</b>
<b>SU 23</b>	<b>Summe Haushaltsrücklagen</b>				<b>0,00</b>	<b>0,00</b>	<b>0,00</b>	<b>0,00</b>	<b>0,00</b>	<b>0,00</b>
<b>SA00</b>	<b>Nettoergebnis nach Zuw./Entn. Haushaltsrücklagen (Saldo 0 +/- SU23)</b>				<b>-17.037,93</b>	<b>-21.000,00</b>	<b>3.962,07</b>			
<b>Investive Gebarung</b>										
<b>SU 33</b>	<b>Summe Einzahlungen investive Gebarung</b>							<b>0,00</b>	<b>0,00</b>	<b>0,00</b>
<b>SU 34</b>	<b>Summe Auszahlungen investive Gebarung</b>							<b>0,00</b>	<b>0,00</b>	<b>0,00</b>
<b>SA2</b>	<b>Saldo (2) Geldfluss aus der Investiven Gebarung (33 - 34)</b>							<b>0,00</b>	<b>0,00</b>	<b>0,00</b>
<b>SA3</b>	<b>Saldo (3) Nettofinanzierungssaldo (Saldo 1 + Saldo 2)</b>							<b>-17.037,93</b>	<b>-21.000,00</b>	<b>3.962,07</b>
<b>Finanzierungstätigkeit</b>										
<b>SU 35</b>	<b>Summe Einzahlungen aus der Finanzierungstätigkeit</b>							<b>0,00</b>	<b>0,00</b>	<b>0,00</b>
<b>SU 36</b>	<b>Summe Auszahlungen aus der Finanzierungstätigkeit</b>							<b>0,00</b>	<b>0,00</b>	<b>0,00</b>
<b>SA4</b>	<b>Saldo (4) Geldfluss aus der Finanzierungstätigkeit (35 - 36)</b>							<b>0,00</b>	<b>0,00</b>	<b>0,00</b>
<b>SA5</b>	<b>Saldo (5) Geldfluss aus der voranschlagswirksamen Gebarung (Saldo 3 + Saldo 4)</b>							<b>-17.037,93</b>	<b>-21.000,00</b>	<b>3.962,07</b>

		MVAG			Ergebnisrechnung			Finanzierungsrechnung		
		EH	FH	VCQU	RA 2025	VA 2025	RA - VA	RA 2025	VA 2025	RA - VA
<b>273</b>	<b>Volksbüchereien</b>									
<b>273000</b>	<b>Volksbüchereien</b>									
<b>Operative Gebarung</b>										
2/273000+811000	Einnahmen a.d.Untervermietung u. - verpachtung v.angemieteten Sachen	2115	3115	14	7.685,77	8.000,00	-314,23	7.685,77	8.000,00	-314,23
<b>SU 21 / 31</b>	<b>Summe Erträge / Einzahlungen operative Gebarung</b>				<b>7.685,77</b>	<b>8.000,00</b>	<b>-314,23</b>	<b>7.685,77</b>	<b>8.000,00</b>	<b>-314,23</b>
1/273000-400000	Geringwertige Wirtschaftsgüter (GWG)	2221	3221	23	640,80	800,00	-159,20	788,47	800,00	-11,53
1/273000-454000	Reinigungsmittel	2221	3221	23	381,90	500,00	-118,10	356,90	500,00	-143,10
1/273000-456000	Schreib-, Zeichen- und sonstige Büromittel	2221	3221	23	2.098,47	1.500,00	598,47	2.167,27	1.500,00	667,27
1/273000-457000	Druckwerke	2221	3221	23	6.359,44	7.000,00	-640,56	6.510,84	7.000,00	-489,16
1/273000-510000	Geldbezüge der Vertragsbediensteten der Verwaltung	2211	3211	20	29.037,48	28.300,00	737,48	29.037,48	28.300,00	737,48
1/273000-582000	DGB z.Ausgleichsf.f.Fb.f.Vertr.Bed.	2212	3212	20	328,27	300,00	28,27	328,27	300,00	28,27
1/273000-582100	Mitarbeitervorsorge	2212	3212	20	422,48	400,00	22,48	422,48	400,00	22,48
1/273000-582200	Sonstige DGB zur sozialen Sicherheit	2212	3212	20	5.156,77	5.000,00	156,77	5.156,77	5.000,00	156,77
1/273000-588000	Kommunalsteuer	2212	3212	20	867,79	800,00	67,79	867,79	800,00	67,79
1/273000-600000	Strom	2222	3222	24	1.514,36	1.500,00	14,36	1.514,36	1.500,00	14,36
1/273000-600100	Gas	2222	3222	24	3.387,99	5.000,00	-1.612,01	3.387,99	5.000,00	-1.612,01
1/273000-614000	Instandhaltung von Gebäuden und Bauten	2224	3224		643,39	100,00	543,39	485,78	100,00	385,78
1/273000-616000	Instandhaltung von Maschinen	2224	3224	24	5.511,50	6.000,00	-488,50	5.511,50	6.000,00	-488,50
1/273000-631000	Telefon, Telefax, BTX	2222	3222	24	915,15	900,00	15,15	915,15	900,00	15,15
1/273000-728000	Entgelt für sonstige Leistungen von Gewerbetreibenden, Firmen	2225	3225	24	1.243,44	2.500,00	-1.256,56	1.243,44	2.500,00	-1.256,56
1/273000-757000	Zuwendung an Vereine	2234	3234	27	291,00	300,00	-9,00	291,00	300,00	-9,00
<b>SU 22 / 32</b>	<b>Summe Aufwendungen / Auszahlungen operative Gebarung</b>				<b>58.800,23</b>	<b>60.900,00</b>	<b>-2.099,77</b>	<b>58.985,49</b>	<b>60.900,00</b>	<b>-1.914,51</b>
<b>SA 0 / SA 1</b>	<b>(0) Nettoergebnis (21 - 22) / (1) Geldfluss operative Gebarung (31 - 32)</b>				<b>-51.114,46</b>	<b>-52.900,00</b>	<b>1.785,54</b>	<b>-51.299,72</b>	<b>-52.900,00</b>	<b>1.600,28</b>
<b>SU 23</b>	<b>Summe Haushaltsrücklagen</b>				<b>0,00</b>	<b>0,00</b>	<b>0,00</b>	<b>0,00</b>	<b>0,00</b>	<b>0,00</b>
<b>SA00</b>	<b>Nettoergebnis nach Zuw./Entn. Haushaltsrücklagen (Saldo 0 +/- SU23)</b>				<b>-51.114,46</b>	<b>-52.900,00</b>	<b>1.785,54</b>			
<b>Investive Gebarung</b>										
<b>SU 33</b>	<b>Summe Einzahlungen investive Gebarung</b>							<b>0,00</b>	<b>0,00</b>	<b>0,00</b>
<b>SU 34</b>	<b>Summe Auszahlungen investive Gebarung</b>							<b>0,00</b>	<b>0,00</b>	<b>0,00</b>
<b>SA2</b>	<b>Saldo (2) Geldfluss aus der Investiven Gebarung (33 - 34)</b>							<b>0,00</b>	<b>0,00</b>	<b>0,00</b>
<b>SA3</b>	<b>Saldo (3) Nettofinanzierungssaldo (Saldo 1 + Saldo 2)</b>							<b>-51.299,72</b>	<b>-52.900,00</b>	<b>1.600,28</b>
<b>Finanzierungstätigkeit</b>										
<b>SU 35</b>	<b>Summe Einzahlungen aus der Finanzierungstätigkeit</b>							<b>0,00</b>	<b>0,00</b>	<b>0,00</b>
<b>SU 36</b>	<b>Summe Auszahlungen aus der Finanzierungstätigkeit</b>							<b>0,00</b>	<b>0,00</b>	<b>0,00</b>
<b>SA4</b>	<b>Saldo (4) Geldfluss aus der Finanzierungstätigkeit (35 - 36)</b>							<b>0,00</b>	<b>0,00</b>	<b>0,00</b>

	MVAG		VCQU	Ergebnisrechnung			Finanzierungsrechnung		
	EH	FH		RA 2025	VA 2025	RA - VA	RA 2025	VA 2025	RA - VA
SA5	Saldo (5) Geldfluss aus der voranschlagswirksamen Gebarung (Saldo 3 + Saldo 4)						-51.299,72	-52.900,00	1.600,28

		MVAG			Ergebnisrechnung			Finanzierungsrechnung		
		EH	FH	VCQU	RA 2025	VA 2025	RA - VA	RA 2025	VA 2025	RA - VA
<b>3 Kunst, Kultur und Kultus</b>										
<b>32</b>	<b>Musik und darstellende Kunst</b>									
<b>320</b>	<b>Ausbildung in Musik und darstellender Kunst</b>									
<b>320000</b>	<b>Ausbildung in Musik und darstellender Kunst</b>									
<b>Operative Gebarung</b>										
2/320000+810000	Anmelde- u. Einschreibengebühren	2114	3114	13	629.937,92	633.500,00	-3.562,08	607.705,72	633.500,00	-25.794,28
2/320000+817000	Erträge aus der Auflösung von sonstigen Rückstellungen	2117			26.530,05		26.530,05			
2/320000+828000	Personalkostensätze	2116	3116	18	10.529,62	13.500,00	-2.970,38	10.529,62	13.500,00	-2.970,38
2/320000+829000	Sonstige Erträge	2116	3116		600,00		600,00	600,00		600,00
2/320000+861000	Transfers von Ländern, Landesfonds und Landeskammern	2121	3121	15	477.992,95	480.000,00	-2.007,05	477.992,95	480.000,00	-2.007,05
<b>SU 21 / 31</b>	<b>Summe Erträge / Einzahlungen operative Gebarung</b>				<b>1.145.590,54</b>	<b>1.127.000,00</b>	<b>18.590,54</b>	<b>1.096.828,29</b>	<b>1.127.000,00</b>	<b>-30.171,71</b>
1/320000-400000	Geringwertige Wirtschaftsgüter (GWG)	2221	3221	23	1.325,98	1.400,00	-74,02	1.325,98	1.400,00	-74,02
1/320000-454000	Reinigungsmittel	2221	3221	23	765,60	1.100,00	-334,40	725,60	1.100,00	-374,40
1/320000-456000	Schreib-, Zeichen- und sonst. Büromittel	2221	3221	23	930,75	1.000,00	-69,25	930,75	1.000,00	-69,25
1/320000-457000	Druckwerke	2221	3221	23	1.408,91	2.000,00	-591,09	1.408,91	2.000,00	-591,09
1/320000-510000	Geldbezüge der Angestellten	2211	3211	20	1.103.236,53	1.150.000,00	-46.763,47	1.107.846,25	1.150.000,00	-42.153,75
1/320000-511000	Geldbezüge der Vertragsbediensteten in handwerklicher Verwendung	2211	3211	20	10.547,06	11.200,00	-652,94	10.547,06	11.200,00	-652,94
1/320000-566000	Dienstjubiläen	2212	3212	20	22.545,20	22.600,00	-54,80	22.545,20	22.600,00	-54,80
1/320000-582000	DGB z.Ausgleichsf.f.Fb.f.Vertr.Bed.	2212	3212	20	32.411,33	35.700,00	-3.288,67	32.411,33	35.700,00	-3.288,67
1/320000-582100	Mitarbeitervorsorge	2212	3212	20	4.653,74	4.600,00	53,74	4.653,74	4.600,00	53,74
1/320000-582200	Sonstige DGB zur sozialen Sicherheit	2212	3212	20	221.389,78	226.000,00	-4.610,22	221.389,78	226.000,00	-4.610,22
1/320000-588000	Kommunalsteuer	2212	3212	20	34.362,92	34.800,00	-437,08	34.362,92	34.800,00	-437,08
1/320000-591000	Dotierung von Rückstellungen für Abfertigungen	2214			17.342,52	34.100,00	-16.757,48			
1/320000-592000	Dotierung von Rückstellungen für Jubiläumsszuwendungen	2214			7.908,77	16.700,00	-8.791,23			
1/320000-600000	Strom	2222	3222	24	4.093,44	4.000,00	93,44	4.093,44	4.000,00	93,44
1/320000-600300	Wärme	2222	3222	24	6.600,22	6.700,00	-99,78	6.600,22	6.700,00	-99,78
1/320000-614000	Instandhaltung von Gebäuden	2224	3224	24	124,32	500,00	-375,68	124,32	500,00	-375,68
1/320000-618000	Instandhaltung der Einrichtung	2224	3224	24	201,67	300,00	-98,33	201,67	300,00	-98,33
1/320000-630000	Porto	2222	3222	24	1.830,35	2.300,00	-469,65	1.830,35	2.300,00	-469,65
1/320000-631000	Telefongebühren	2222	3222	24	671,71	800,00	-128,29	671,71	800,00	-128,29
1/320000-670000	Versicherungen	2222	3222	24	84,92	100,00	-15,08	84,92	100,00	-15,08
1/320000-680000	Planmäßige Abschreibung	2226			526,76	500,00	26,76			
1/320000-711000	Geb. für die Ben. von Gde.Einrichtungen u. -anlag. gem. FAG (Ausgabe)	2225	3225	24	1.074,08	1.100,00	-25,92	1.074,08	1.100,00	-25,92

		MVAG			Ergebnisrechnung			Finanzierungsrechnung		
		EH	FH	VCQU	RA 2025	VA 2025	RA - VA	RA 2025	VA 2025	RA - VA
1/320000-724000	Reisegebühren	2225	3225	24	1.030,28	1.500,00	-469,72	1.030,28	1.500,00	-469,72
1/320000-728000	Entgelt für sonstige Leistungen von Gewerbetreibenden, Firmen	2225	3225	24	15.045,66	12.500,00	2.545,66	14.352,84	12.500,00	1.852,84
1/320000-768000	Jugendförderung	2234	3234		80.400,18	80.700,00	-299,82	42.903,02	80.700,00	-37.796,98
1/320000-768100	Familienförderung	2234	3234		8.887,80	9.100,00	-212,20	4.616,75	9.100,00	-4.483,25
<b>SU 22 / 32</b>	<b>Summe Aufwendungen / Auszahlungen operative Gebarung</b>				<b>1.579.400,48</b>	<b>1.661.300,00</b>	<b>-81.899,52</b>	<b>1.515.731,12</b>	<b>1.610.000,00</b>	<b>-94.268,88</b>
<b>SA 0 / SA 1</b>	<b>(0) Nettoergebnis (21 - 22) / (1) Geldfluss operative Gebarung (31 - 32)</b>				<b>-433.809,94</b>	<b>-534.300,00</b>	<b>100.490,06</b>	<b>-418.902,83</b>	<b>-483.000,00</b>	<b>64.097,17</b>
<b>SU 23</b>	<b>Summe Haushaltsrücklagen</b>				<b>0,00</b>	<b>0,00</b>	<b>0,00</b>	<b>0,00</b>	<b>0,00</b>	<b>0,00</b>
<b>SA00</b>	<b>Nettoergebnis nach Zuw./Entn. Haushaltsrücklagen (Saldo 0 +/- SU23)</b>				<b>-433.809,94</b>	<b>-534.300,00</b>	<b>100.490,06</b>			
<b>Investive Gebarung</b>										
<b>SU 33</b>	<b>Summe Einzahlungen investive Gebarung</b>							<b>0,00</b>	<b>0,00</b>	<b>0,00</b>
<b>SU 34</b>	<b>Summe Auszahlungen investive Gebarung</b>							<b>0,00</b>	<b>0,00</b>	<b>0,00</b>
<b>SA2</b>	<b>Saldo (2) Geldfluss aus der Investiven Gebarung (33 - 34)</b>							<b>0,00</b>	<b>0,00</b>	<b>0,00</b>
<b>SA3</b>	<b>Saldo (3) Nettofinanzierungssaldo (Saldo 1 + Saldo 2)</b>							<b>-418.902,83</b>	<b>-483.000,00</b>	<b>64.097,17</b>
<b>Finanzierungstätigkeit</b>										
<b>SU 35</b>	<b>Summe Einzahlungen aus der Finanzierungstätigkeit</b>							<b>0,00</b>	<b>0,00</b>	<b>0,00</b>
<b>SU 36</b>	<b>Summe Auszahlungen aus der Finanzierungstätigkeit</b>							<b>0,00</b>	<b>0,00</b>	<b>0,00</b>
<b>SA4</b>	<b>Saldo (4) Geldfluss aus der Finanzierungstätigkeit (35 - 36)</b>							<b>0,00</b>	<b>0,00</b>	<b>0,00</b>
<b>SA5</b>	<b>Saldo (5) Geldfluss aus der voranschlagswirksamen Gebarung (Saldo 3 + Saldo 4)</b>							<b>-418.902,83</b>	<b>-483.000,00</b>	<b>64.097,17</b>
<b>322</b>	<b>Maßnahmen zur Förderung der Musikpflege</b>									
<b>322000</b>	<b>Maßnahmen der Musikpflege</b>									
<b>Operative Gebarung</b>										
2/322000+813000	Erträge aus der Auflösung von Investitionszuschüssen (Kapitaltransfers)		2127		6.063,76	6.100,00	-36,24			
2/322000+861000	Transfers von Ländern, Landesfonds und Landeskammern	2121	3121	15	1.670,81	1.700,00	-29,19	1.670,81	1.700,00	-29,19
<b>SU 21 / 31</b>	<b>Summe Erträge / Einzahlungen operative Gebarung</b>				<b>7.734,57</b>	<b>7.800,00</b>	<b>-65,43</b>	<b>1.670,81</b>	<b>1.700,00</b>	<b>-29,19</b>
1/322000-454000	Reinigungsmittel	2221	3221			500,00	-500,00		500,00	-500,00
1/322000-600000	Strom	2222	3222	24	1.933,95	1.700,00	233,95	1.933,95	1.700,00	233,95
1/322000-600100	Gas	2222	3222	24	727,27	800,00	-72,73	727,27	800,00	-72,73
1/322000-614000	Instandhaltung von Gebäuden	2224	3224	24	2.100,61	5.000,00	-2.899,39	4.936,98	5.000,00	-63,02
1/322000-670000	Versicherungen	2222	3222	24	254,78	300,00	-45,22	254,78	300,00	-45,22
1/322000-680000	Planmäßige Abschreibung	2226			14.120,50	14.100,00	20,50			
1/322000-711000	Geb. für die Ben. von Gde.Einricht- ungen u. -anlag. gem. FAG (Ausgabe)	2225	3225	24	1.115,12	1.200,00	-84,88	1.115,12	1.200,00	-84,88
1/322000-757500	Zuschüsse an Musikvereine und Kapellen	2234	3234	27	3.256,40	5.000,00	-1.743,60	3.256,40	5.000,00	-1.743,60

		MVAG MVAG VCQU			Ergebnisrechnung			Finanzierungsrechnung		
		EH	FH	VCQU	RA 2025	VA 2025	RA - VA	RA 2025	VA 2025	RA - VA
1/322000-768000	Zuschuss Stadtgem.Wdf. Musikschulbeitrag	2234	3234	27	92.444,91	94.000,00	-1.555,09	134.553,81	94.000,00	40.553,81
<b>SU 22 / 32</b>	<b>Summe Aufwendungen / Auszahlungen operative Gebarung</b>				<b>115.953,54</b>	<b>122.600,00</b>	<b>-6.646,46</b>	<b>146.778,31</b>	<b>108.500,00</b>	<b>38.278,31</b>
<b>SA 0 / SA 1</b>	<b>(0) Nettoergebnis (21 - 22) / (1) Geldfluss operative Gebarung (31 – 32)</b>				<b>-108.218,97</b>	<b>-114.800,00</b>	<b>6.581,03</b>	<b>-145.107,50</b>	<b>-106.800,00</b>	<b>-38.307,50</b>
<b>SU 23</b>	<b>Summe Haushaltsrücklagen</b>				<b>0,00</b>	<b>0,00</b>	<b>0,00</b>	<b>0,00</b>	<b>0,00</b>	<b>0,00</b>
<b>SA00</b>	<b>Nettoergebnis nach Zuw./Entn. Haushaltsrücklagen (Saldo 0 +/- SU23)</b>				<b>-108.218,97</b>	<b>-114.800,00</b>	<b>6.581,03</b>			
<b>Investive Gebarung</b>										
<b>SU 33</b>	<b>Summe Einzahlungen investive Gebarung</b>							<b>0,00</b>	<b>0,00</b>	<b>0,00</b>
<b>SU 34</b>	<b>Summe Auszahlungen investive Gebarung</b>							<b>0,00</b>	<b>0,00</b>	<b>0,00</b>
<b>SA2</b>	<b>Saldo (2) Geldfluss aus der Investiven Gebarung (33 – 34)</b>							<b>0,00</b>	<b>0,00</b>	<b>0,00</b>
<b>SA3</b>	<b>Saldo (3) Nettofinanzierungssaldo (Saldo 1 + Saldo 2)</b>							<b>-145.107,50</b>	<b>-106.800,00</b>	<b>-38.307,50</b>
<b>Finanzierungstätigkeit</b>										
<b>SU 35</b>	<b>Summe Einzahlungen aus der Finanzierungstätigkeit</b>							<b>0,00</b>	<b>0,00</b>	<b>0,00</b>
<b>SU 36</b>	<b>Summe Auszahlungen aus der Finanzierungstätigkeit</b>							<b>0,00</b>	<b>0,00</b>	<b>0,00</b>
<b>SA4</b>	<b>Saldo (4) Geldfluss aus der Finanzierungstätigkeit (35 – 36)</b>							<b>0,00</b>	<b>0,00</b>	<b>0,00</b>
<b>SA5</b>	<b>Saldo (5) Geldfluss aus der voranschlagswirksamen Gebarung (Saldo 3 + Saldo 4)</b>							<b>-145.107,50</b>	<b>-106.800,00</b>	<b>-38.307,50</b>
<b>36</b>	<b>Heimatspflege</b>									
<b>360</b>	<b>Heimatismuseen</b>									
<b>360000</b>	<b>Heimatspflege</b>									
<b>Operative Gebarung</b>										
2/360000+829000	Einnahmen Buchverkauf	2116	3116	18	380,95	1.000,00	-619,05	380,95	1.000,00	-619,05
<b>SU 21 / 31</b>	<b>Summe Erträge / Einzahlungen operative Gebarung</b>				<b>380,95</b>	<b>1.000,00</b>	<b>-619,05</b>	<b>380,95</b>	<b>1.000,00</b>	<b>-619,05</b>
1/360000-457100	Chroniken	2221	3221	23		5.000,00	-5.000,00		5.000,00	-5.000,00
<b>SU 22 / 32</b>	<b>Summe Aufwendungen / Auszahlungen operative Gebarung</b>				<b>0,00</b>	<b>5.000,00</b>	<b>-5.000,00</b>	<b>0,00</b>	<b>5.000,00</b>	<b>-5.000,00</b>
<b>SA 0 / SA 1</b>	<b>(0) Nettoergebnis (21 - 22) / (1) Geldfluss operative Gebarung (31 – 32)</b>				<b>380,95</b>	<b>-4.000,00</b>	<b>4.380,95</b>	<b>380,95</b>	<b>-4.000,00</b>	<b>4.380,95</b>
<b>SU 23</b>	<b>Summe Haushaltsrücklagen</b>				<b>0,00</b>	<b>0,00</b>	<b>0,00</b>	<b>0,00</b>	<b>0,00</b>	<b>0,00</b>
<b>SA00</b>	<b>Nettoergebnis nach Zuw./Entn. Haushaltsrücklagen (Saldo 0 +/- SU23)</b>				<b>380,95</b>	<b>-4.000,00</b>	<b>4.380,95</b>			
<b>Investive Gebarung</b>										
<b>SU 33</b>	<b>Summe Einzahlungen investive Gebarung</b>							<b>0,00</b>	<b>0,00</b>	<b>0,00</b>
<b>SU 34</b>	<b>Summe Auszahlungen investive Gebarung</b>							<b>0,00</b>	<b>0,00</b>	<b>0,00</b>
<b>SA2</b>	<b>Saldo (2) Geldfluss aus der Investiven Gebarung (33 – 34)</b>							<b>0,00</b>	<b>0,00</b>	<b>0,00</b>
<b>SA3</b>	<b>Saldo (3) Nettofinanzierungssaldo (Saldo 1 + Saldo 2)</b>							<b>380,95</b>	<b>-4.000,00</b>	<b>4.380,95</b>
<b>Finanzierungstätigkeit</b>										
<b>SU 35</b>	<b>Summe Einzahlungen aus der Finanzierungstätigkeit</b>							<b>0,00</b>	<b>0,00</b>	<b>0,00</b>
<b>SU 36</b>	<b>Summe Auszahlungen aus der Finanzierungstätigkeit</b>							<b>0,00</b>	<b>0,00</b>	<b>0,00</b>
<b>SA4</b>	<b>Saldo (4) Geldfluss aus der Finanzierungstätigkeit (35 – 36)</b>							<b>0,00</b>	<b>0,00</b>	<b>0,00</b>

		MVAG	MVAG	VCQU	Ergebnisrechnung			Finanzierungsrechnung		
		EH	FH		RA 2025	VA 2025	RA - VA	RA 2025	VA 2025	RA - VA
<b>SA5</b>	<b>Saldo (5) Geldfluss aus der voranschlagswirksamen Gebarung (Saldo 3 + Saldo 4)</b>							<b>380,95</b>	<b>-4.000,00</b>	<b>4.380,95</b>
<b>361</b>	<b>Nichtwissenschaftliche Archive</b>									
<b>361000</b>	<b>Nichtwissenschaftliche Archive</b>									
<b>Operative Gebarung</b>										
<b>SU 21 / 31</b>	<b>Summe Erträge / Einzahlungen operative Gebarung</b>				<b>0,00</b>	<b>0,00</b>	<b>0,00</b>	<b>0,00</b>	<b>0,00</b>	<b>0,00</b>
1/361000-728000	Topothek, Entgelt für sonstige Leistungen von Gewerbetreibenden, Firmen	2225	3225	24	1.034,51	1.700,00	-665,49	1.034,51	1.700,00	-665,49
<b>SU 22 / 32</b>	<b>Summe Aufwendungen / Auszahlungen operative Gebarung</b>				<b>1.034,51</b>	<b>1.700,00</b>	<b>-665,49</b>	<b>1.034,51</b>	<b>1.700,00</b>	<b>-665,49</b>
<b>SA 0 / SA 1</b>	<b>(0) Nettoergebnis (21 - 22) / (1) Geldfluss operative Gebarung (31 - 32)</b>				<b>-1.034,51</b>	<b>-1.700,00</b>	<b>665,49</b>	<b>-1.034,51</b>	<b>-1.700,00</b>	<b>665,49</b>
<b>SU 23</b>	<b>Summe Haushaltsrücklagen</b>				<b>0,00</b>	<b>0,00</b>	<b>0,00</b>	<b>0,00</b>	<b>0,00</b>	<b>0,00</b>
<b>SA00</b>	<b>Nettoergebnis nach Zuw./Entn. Haushaltsrücklagen (Saldo 0 +/- SU23)</b>				<b>-1.034,51</b>	<b>-1.700,00</b>	<b>665,49</b>			
<b>Investive Gebarung</b>										
<b>SU 33</b>	<b>Summe Einzahlungen investive Gebarung</b>							<b>0,00</b>	<b>0,00</b>	<b>0,00</b>
<b>SU 34</b>	<b>Summe Auszahlungen investive Gebarung</b>							<b>0,00</b>	<b>0,00</b>	<b>0,00</b>
<b>SA2</b>	<b>Saldo (2) Geldfluss aus der Investiven Gebarung (33 - 34)</b>							<b>0,00</b>	<b>0,00</b>	<b>0,00</b>
<b>SA3</b>	<b>Saldo (3) Nettofinanzierungssaldo (Saldo 1 + Saldo 2)</b>							<b>-1.034,51</b>	<b>-1.700,00</b>	<b>665,49</b>
<b>Finanzierungstätigkeit</b>										
<b>SU 35</b>	<b>Summe Einzahlungen aus der Finanzierungstätigkeit</b>							<b>0,00</b>	<b>0,00</b>	<b>0,00</b>
<b>SU 36</b>	<b>Summe Auszahlungen aus der Finanzierungstätigkeit</b>							<b>0,00</b>	<b>0,00</b>	<b>0,00</b>
<b>SA4</b>	<b>Saldo (4) Geldfluss aus der Finanzierungstätigkeit (35 - 36)</b>							<b>0,00</b>	<b>0,00</b>	<b>0,00</b>
<b>SA5</b>	<b>Saldo (5) Geldfluss aus der voranschlagswirksamen Gebarung (Saldo 3 + Saldo 4)</b>							<b>-1.034,51</b>	<b>-1.700,00</b>	<b>665,49</b>
<b>362</b>	<b>Denkmalpflege</b>									
<b>362000</b>	<b>Denkmalpflege</b>									
<b>Operative Gebarung</b>										
2/362000+813000	Erträge aus der Auflösung von Investitionszuschüssen (Kapitaltransfers)	2127			96,97	100,00	-3,03			
2/362000+860000	Transfers von Bund, Bundesfonds und Bundeskammern	2121	3121		5.010,00	5.100,00	-90,00	5.010,00	5.100,00	-90,00
<b>SU 21 / 31</b>	<b>Summe Erträge / Einzahlungen operative Gebarung</b>				<b>5.106,97</b>	<b>5.200,00</b>	<b>-93,03</b>	<b>5.010,00</b>	<b>5.100,00</b>	<b>-90,00</b>
1/362000-600000	Strom	2222	3222	24	851,20	800,00	51,20	851,20	800,00	51,20
1/362000-619100	Instandhaltung von Denkmälern	2224	3224	24	316,28	1.100,00	-783,72	8.878,28	1.100,00	7.778,28
<b>SU 22 / 32</b>	<b>Summe Aufwendungen / Auszahlungen operative Gebarung</b>				<b>1.167,48</b>	<b>1.900,00</b>	<b>-732,52</b>	<b>9.729,48</b>	<b>1.900,00</b>	<b>7.829,48</b>
<b>SA 0 / SA 1</b>	<b>(0) Nettoergebnis (21 - 22) / (1) Geldfluss operative Gebarung (31 - 32)</b>				<b>3.939,49</b>	<b>3.300,00</b>	<b>639,49</b>	<b>-4.719,48</b>	<b>3.200,00</b>	<b>-7.919,48</b>
<b>SU 23</b>	<b>Summe Haushaltsrücklagen</b>				<b>0,00</b>	<b>0,00</b>	<b>0,00</b>	<b>0,00</b>	<b>0,00</b>	<b>0,00</b>
<b>SA00</b>	<b>Nettoergebnis nach Zuw./Entn. Haushaltsrücklagen (Saldo 0 +/- SU23)</b>				<b>3.939,49</b>	<b>3.300,00</b>	<b>639,49</b>			

		MVAG	MVAG	VCQU	Ergebnisrechnung			Finanzierungsrechnung		
		EH	FH		RA 2025	VA 2025	RA - VA	RA 2025	VA 2025	RA - VA
<b>Investive Gebarung</b>										
SU 33	Summe Einzahlungen investive Gebarung							0,00	0,00	0,00
SU 34	Summe Auszahlungen investive Gebarung							0,00	0,00	0,00
SA2	Saldo (2) Geldfluss aus der Investiven Gebarung (33 – 34)							0,00	0,00	0,00
SA3	Saldo (3) Nettofinanzierungssaldo (Saldo 1 + Saldo 2)							-4.719,48	3.200,00	-7.919,48
<b>Finanzierungstätigkeit</b>										
SU 35	Summe Einzahlungen aus der Finanzierungstätigkeit							0,00	0,00	0,00
SU 36	Summe Auszahlungen aus der Finanzierungstätigkeit							0,00	0,00	0,00
SA4	Saldo (4) Geldfluss aus der Finanzierungstätigkeit (35 – 36)							0,00	0,00	0,00
SA5	Saldo (5) Geldfluss aus der voranschlagswirksamen Gebarung (Saldo 3 + Saldo 4)							-4.719,48	3.200,00	-7.919,48
<b>363</b>	<b>Altstadterhaltung und Ortsbildpflege</b>									
<b>363000</b>	<b>Altstadterhaltung und Ortsbildpflege</b>									
<b>Operative Gebarung</b>										
2/363000+813000	Erträge aus der Auflösung von Investitionszuschüssen (Kapitaltransfers)		2127		1.705,56	1.700,00	5,56			
<b>SU 21 / 31</b>	<b>Summe Erträge / Einzahlungen operative Gebarung</b>				<b>1.705,56</b>	<b>1.700,00</b>	<b>5,56</b>	<b>0,00</b>	<b>0,00</b>	<b>0,00</b>
1/363000-420000	Grünraumgestaltung	2221	3221	23	42.051,87	25.000,00	17.051,87	42.551,87	25.000,00	17.551,87
1/363000-459000	Sonstige Verbrauchsgüter	2221	3221	23	220,21	1.500,00	-1.279,79	220,21	1.500,00	-1.279,79
1/363000-600000	Strom	2222	3222	24	492,99	900,00	-407,01	492,99	900,00	-407,01
1/363000-600200	Wassergebühren	2222	3222	24	3.568,22	4.200,00	-631,78	3.568,22	4.200,00	-631,78
1/363000-680000	Planmäßige Abschreibung	2226			8.636,98	7.900,00	736,98			
1/363000-711000	Geb. für die Ben. von Gde.Einrichtungen u. -anlag. gem. FAG (Ausgabe)	2225	3225	24	399,28	400,00	-0,72	399,28	400,00	-0,72
<b>SU 22 / 32</b>	<b>Summe Aufwendungen / Auszahlungen operative Gebarung</b>				<b>55.369,55</b>	<b>39.900,00</b>	<b>15.469,55</b>	<b>47.232,57</b>	<b>32.000,00</b>	<b>15.232,57</b>
<b>SA 0 / SA 1</b>	<b>(0) Nettoergebnis (21 - 22) / (1) Geldfluss operative Gebarung (31 – 32)</b>				<b>-53.663,99</b>	<b>-38.200,00</b>	<b>-15.463,99</b>	<b>-47.232,57</b>	<b>-32.000,00</b>	<b>-15.232,57</b>
SU 23	Summe Haushaltsrücklagen				0,00	0,00	0,00	0,00	0,00	0,00
SA00	Nettoergebnis nach Zuw./Entn. Haushaltsrücklagen (Saldo 0 +/- SU23)				-53.663,99	-38.200,00	-15.463,99			
<b>Investive Gebarung</b>										
SU 33	Summe Einzahlungen investive Gebarung							0,00	0,00	0,00
1/363000-042000	Amts-, Betriebs- und Geschäftsausstattung		3415	2 41				1.779,60	6.000,00	-4.220,40
<b>SU 34</b>	<b>Summe Auszahlungen investive Gebarung</b>							<b>1.779,60</b>	<b>6.000,00</b>	<b>-4.220,40</b>
SA2	Saldo (2) Geldfluss aus der Investiven Gebarung (33 – 34)							-1.779,60	-6.000,00	4.220,40
SA3	Saldo (3) Nettofinanzierungssaldo (Saldo 1 + Saldo 2)							-49.012,17	-38.000,00	-11.012,17
<b>Finanzierungstätigkeit</b>										
SU 35	Summe Einzahlungen aus der Finanzierungstätigkeit							0,00	0,00	0,00
SU 36	Summe Auszahlungen aus der Finanzierungstätigkeit							0,00	0,00	0,00

		MVAG	MVAG	VCQU	Ergebnisrechnung			Finanzierungsrechnung		
		EH	FH		RA 2025	VA 2025	RA - VA	RA 2025	VA 2025	RA - VA
<b>SA4</b>	<b>Saldo (4) Geldfluss aus der Finanzierungstätigkeit (35 – 36)</b>							<b>0,00</b>	<b>0,00</b>	<b>0,00</b>
<b>SA5</b>	<b>Saldo (5) Geldfluss aus der voranschlagswirksamen Gebarung (Saldo 3 + Saldo 4)</b>							<b>-49.012,17</b>	<b>-38.000,00</b>	<b>-11.012,17</b>
<b>363100</b>	<b>Stadterneuerung</b>									
<b>Operative Gebarung</b>										
2/363100+813000	Erträge aus der Auflösung von Investitionszuschüssen (Kapitaltransfers)	2127			1.453,46	1.500,00	-46,54			
<b>SU 21 / 31</b>	<b>Summe Erträge / Einzahlungen operative Gebarung</b>				<b>1.453,46</b>	<b>1.500,00</b>	<b>-46,54</b>	<b>0,00</b>	<b>0,00</b>	<b>0,00</b>
1/363100-680000	Planmäßige Abschreibung	2226			2.078,38	2.100,00	-21,62			
<b>SU 22 / 32</b>	<b>Summe Aufwendungen / Auszahlungen operative Gebarung</b>				<b>2.078,38</b>	<b>2.100,00</b>	<b>-21,62</b>	<b>0,00</b>	<b>0,00</b>	<b>0,00</b>
<b>SA 0 / SA 1</b>	<b>(0) Nettoergebnis (21 - 22) / (1) Geldfluss operative Gebarung (31 – 32)</b>				<b>-624,92</b>	<b>-600,00</b>	<b>-24,92</b>	<b>0,00</b>	<b>0,00</b>	<b>0,00</b>
<b>SU 23</b>	<b>Summe Haushaltsrücklagen</b>				<b>0,00</b>	<b>0,00</b>	<b>0,00</b>	<b>0,00</b>	<b>0,00</b>	<b>0,00</b>
<b>SA00</b>	<b>Nettoergebnis nach Zuw./Entn. Haushaltsrücklagen (Saldo 0 +/- SU23)</b>				<b>-624,92</b>	<b>-600,00</b>	<b>-24,92</b>			
<b>Investive Gebarung</b>										
<b>SU 33</b>	<b>Summe Einzahlungen investive Gebarung</b>							<b>0,00</b>	<b>0,00</b>	<b>0,00</b>
<b>SU 34</b>	<b>Summe Auszahlungen investive Gebarung</b>							<b>0,00</b>	<b>0,00</b>	<b>0,00</b>
<b>SA2</b>	<b>Saldo (2) Geldfluss aus der Investiven Gebarung (33 – 34)</b>							<b>0,00</b>	<b>0,00</b>	<b>0,00</b>
<b>SA3</b>	<b>Saldo (3) Nettofinanzierungssaldo (Saldo 1 + Saldo 2)</b>							<b>0,00</b>	<b>0,00</b>	<b>0,00</b>
<b>Finanzierungstätigkeit</b>										
<b>SU 35</b>	<b>Summe Einzahlungen aus der Finanzierungstätigkeit</b>							<b>0,00</b>	<b>0,00</b>	<b>0,00</b>
<b>SU 36</b>	<b>Summe Auszahlungen aus der Finanzierungstätigkeit</b>							<b>0,00</b>	<b>0,00</b>	<b>0,00</b>
<b>SA4</b>	<b>Saldo (4) Geldfluss aus der Finanzierungstätigkeit (35 – 36)</b>							<b>0,00</b>	<b>0,00</b>	<b>0,00</b>
<b>SA5</b>	<b>Saldo (5) Geldfluss aus der voranschlagswirksamen Gebarung (Saldo 3 + Saldo 4)</b>							<b>0,00</b>	<b>0,00</b>	<b>0,00</b>
<b>363200</b>	<b>Dorferneuerung Riedenthal</b>									
<b>Operative Gebarung</b>										
2/363200+813000	Erträge aus der Auflösung von Investitionszuschüssen (Kapitaltransfers)	2127			520,00	500,00	20,00			
<b>SU 21 / 31</b>	<b>Summe Erträge / Einzahlungen operative Gebarung</b>				<b>520,00</b>	<b>500,00</b>	<b>20,00</b>	<b>0,00</b>	<b>0,00</b>	<b>0,00</b>
1/363200-680000	Planmäßige Abschreibung	2226			6.173,05	6.200,00	-26,95			
<b>SU 22 / 32</b>	<b>Summe Aufwendungen / Auszahlungen operative Gebarung</b>				<b>6.173,05</b>	<b>6.200,00</b>	<b>-26,95</b>	<b>0,00</b>	<b>0,00</b>	<b>0,00</b>
<b>SA 0 / SA 1</b>	<b>(0) Nettoergebnis (21 - 22) / (1) Geldfluss operative Gebarung (31 – 32)</b>				<b>-5.653,05</b>	<b>-5.700,00</b>	<b>46,95</b>	<b>0,00</b>	<b>0,00</b>	<b>0,00</b>
<b>SU 23</b>	<b>Summe Haushaltsrücklagen</b>				<b>0,00</b>	<b>0,00</b>	<b>0,00</b>	<b>0,00</b>	<b>0,00</b>	<b>0,00</b>
<b>SA00</b>	<b>Nettoergebnis nach Zuw./Entn. Haushaltsrücklagen (Saldo 0 +/- SU23)</b>				<b>-5.653,05</b>	<b>-5.700,00</b>	<b>46,95</b>			
<b>Investive Gebarung</b>										
<b>SU 33</b>	<b>Summe Einzahlungen investive Gebarung</b>							<b>0,00</b>	<b>0,00</b>	<b>0,00</b>
<b>SU 34</b>	<b>Summe Auszahlungen investive Gebarung</b>							<b>0,00</b>	<b>0,00</b>	<b>0,00</b>
<b>SA2</b>	<b>Saldo (2) Geldfluss aus der Investiven Gebarung (33 – 34)</b>							<b>0,00</b>	<b>0,00</b>	<b>0,00</b>

		MVAG	MVAG	VCQU	Ergebnisrechnung			Finanzierungsrechnung		
		EH	FH		RA 2025	VA 2025	RA - VA	RA 2025	VA 2025	RA - VA
<b>SA3</b>	<b>Saldo (3) Nettofinanzierungssaldo (Saldo 1 + Saldo 2)</b>							<b>0,00</b>	<b>0,00</b>	<b>0,00</b>
<b>Finanzierungstätigkeit</b>										
<b>SU 35</b>	<b>Summe Einzahlungen aus der Finanzierungstätigkeit</b>							<b>0,00</b>	<b>0,00</b>	<b>0,00</b>
<b>SU 36</b>	<b>Summe Auszahlungen aus der Finanzierungstätigkeit</b>							<b>0,00</b>	<b>0,00</b>	<b>0,00</b>
<b>SA4</b>	<b>Saldo (4) Geldfluss aus der Finanzierungstätigkeit (35 – 36)</b>							<b>0,00</b>	<b>0,00</b>	<b>0,00</b>
<b>SA5</b>	<b>Saldo (5) Geldfluss aus der voranschlagswirksamen Gebarung (Saldo 3 + Saldo 4)</b>							<b>0,00</b>	<b>0,00</b>	<b>0,00</b>
<b>363300 Ortszentrum Pföding</b>										
<b>Operative Gebarung</b>										
2/363300+813000	Erträge aus der Auflösung von Investitionszuschüssen (Kapitaltransfers)	2127			712,11	700,00	12,11			
<b>SU 21 / 31</b>	<b>Summe Erträge / Einzahlungen operative Gebarung</b>				<b>712,11</b>	<b>700,00</b>	<b>12,11</b>	<b>0,00</b>	<b>0,00</b>	<b>0,00</b>
1/363300-680000	Planmäßige Abschreibung	2226			15.649,14	15.600,00	49,14			
<b>SU 22 / 32</b>	<b>Summe Aufwendungen / Auszahlungen operative Gebarung</b>				<b>15.649,14</b>	<b>15.600,00</b>	<b>49,14</b>	<b>0,00</b>	<b>0,00</b>	<b>0,00</b>
<b>SA 0 / SA 1</b>	<b>(0) Nettoergebnis (21 - 22) / (1) Geldfluss operative Gebarung (31 – 32)</b>				<b>-14.937,03</b>	<b>-14.900,00</b>	<b>-37,03</b>	<b>0,00</b>	<b>0,00</b>	<b>0,00</b>
<b>SU 23</b>	<b>Summe Haushaltsrücklagen</b>				<b>0,00</b>	<b>0,00</b>	<b>0,00</b>	<b>0,00</b>	<b>0,00</b>	<b>0,00</b>
<b>SA00</b>	<b>Nettoergebnis nach Zuw./Entn. Haushaltsrücklagen (Saldo 0 +/- SU23)</b>				<b>-14.937,03</b>	<b>-14.900,00</b>	<b>-37,03</b>			
<b>Investive Gebarung</b>										
<b>SU 33</b>	<b>Summe Einzahlungen investive Gebarung</b>							<b>0,00</b>	<b>0,00</b>	<b>0,00</b>
<b>SU 34</b>	<b>Summe Auszahlungen investive Gebarung</b>							<b>0,00</b>	<b>0,00</b>	<b>0,00</b>
<b>SA2</b>	<b>Saldo (2) Geldfluss aus der Investiven Gebarung (33 – 34)</b>							<b>0,00</b>	<b>0,00</b>	<b>0,00</b>
<b>SA3</b>	<b>Saldo (3) Nettofinanzierungssaldo (Saldo 1 + Saldo 2)</b>							<b>0,00</b>	<b>0,00</b>	<b>0,00</b>
<b>Finanzierungstätigkeit</b>										
<b>SU 35</b>	<b>Summe Einzahlungen aus der Finanzierungstätigkeit</b>							<b>0,00</b>	<b>0,00</b>	<b>0,00</b>
<b>SU 36</b>	<b>Summe Auszahlungen aus der Finanzierungstätigkeit</b>							<b>0,00</b>	<b>0,00</b>	<b>0,00</b>
<b>SA4</b>	<b>Saldo (4) Geldfluss aus der Finanzierungstätigkeit (35 – 36)</b>							<b>0,00</b>	<b>0,00</b>	<b>0,00</b>
<b>SA5</b>	<b>Saldo (5) Geldfluss aus der voranschlagswirksamen Gebarung (Saldo 3 + Saldo 4)</b>							<b>0,00</b>	<b>0,00</b>	<b>0,00</b>
<b>363400 Gasthaus und Vereinshaus Obersdorf</b>										
<b>Operative Gebarung</b>										
2/363400+813000	Erträge aus der Auflösung von Investitionszuschüssen (Kapitaltransfers)	2127			2.884,20	2.900,00	-15,80			
<b>SU 21 / 31</b>	<b>Summe Erträge / Einzahlungen operative Gebarung</b>				<b>2.884,20</b>	<b>2.900,00</b>	<b>-15,80</b>	<b>0,00</b>	<b>0,00</b>	<b>0,00</b>
1/363400-680000	Planmäßige Abschreibung	2226			1.080,76	1.100,00	-19,24			
<b>SU 22 / 32</b>	<b>Summe Aufwendungen / Auszahlungen operative Gebarung</b>				<b>1.080,76</b>	<b>1.100,00</b>	<b>-19,24</b>	<b>0,00</b>	<b>0,00</b>	<b>0,00</b>
<b>SA 0 / SA 1</b>	<b>(0) Nettoergebnis (21 - 22) / (1) Geldfluss operative Gebarung (31 – 32)</b>				<b>1.803,44</b>	<b>1.800,00</b>	<b>3,44</b>	<b>0,00</b>	<b>0,00</b>	<b>0,00</b>
<b>SU 23</b>	<b>Summe Haushaltsrücklagen</b>				<b>0,00</b>	<b>0,00</b>	<b>0,00</b>	<b>0,00</b>	<b>0,00</b>	<b>0,00</b>
<b>SA00</b>	<b>Nettoergebnis nach Zuw./Entn. Haushaltsrücklagen (Saldo 0 +/- SU23)</b>				<b>1.803,44</b>	<b>1.800,00</b>	<b>3,44</b>			

	MVAG	MVAG	VCQU	Ergebnisrechnung			Finanzierungsrechnung			
				EH	FH	RA 2025	VA 2025	RA - VA	RA 2025	VA 2025
<b>Investive Gebarung</b>										
SU 33								0,00	0,00	0,00
SU 34								0,00	0,00	0,00
SA2								0,00	0,00	0,00
SA3								0,00	0,00	0,00
<b>Finanzierungstätigkeit</b>										
SU 35								0,00	0,00	0,00
SU 36								0,00	0,00	0,00
SA4								0,00	0,00	0,00
SA5								0,00	0,00	0,00
<b>363500 Dorferneuerung Münichsthal</b>										
<b>Operative Gebarung</b>										
SU 21 / 31								0,00	0,00	0,00
1/363500-680000								174,13	200,00	-25,87
SU 22 / 32								174,13	200,00	-25,87
SA 0 / SA 1								-174,13	-200,00	25,87
SU 23								0,00	0,00	0,00
SA00								-174,13	-200,00	25,87
<b>Investive Gebarung</b>										
SU 33								0,00	0,00	0,00
SU 34								0,00	0,00	0,00
SA2								0,00	0,00	0,00
SA3								0,00	0,00	0,00
<b>Finanzierungstätigkeit</b>										
SU 35								0,00	0,00	0,00
SU 36								0,00	0,00	0,00
SA4								0,00	0,00	0,00
SA5								0,00	0,00	0,00
<b>369 Sonstige Einrichtungen und Maßnahmen</b>										
<b>369000 Sonstige Einrichtungen und Maßnahmen</b>										
<b>Operative Gebarung</b>										
SU 21 / 31								0,00	0,00	0,00
1/369000-729600								4.386,60	4.900,00	-513,40
SU 22 / 32								4.386,60	4.900,00	-513,40
SA 0 / SA 1								-4.386,60	-4.900,00	513,40

		MVAG			Ergebnisrechnung			Finanzierungsrechnung		
		EH	FH	VCQU	RA 2025	VA 2025	RA - VA	RA 2025	VA 2025	RA - VA
SU 23	Summe Haushaltsrücklagen				0,00	0,00	0,00	0,00	0,00	0,00
SA00	Nettoergebnis nach Zuw./Entn. Haushaltsrücklagen (Saldo 0 +/- SU23)				-4.386,60	-4.900,00	513,40			
<b>Investive Gebarung</b>										
SU 33	Summe Einzahlungen investive Gebarung							0,00	0,00	0,00
SU 34	Summe Auszahlungen investive Gebarung							0,00	0,00	0,00
SA2	Saldo (2) Geldfluss aus der Investiven Gebarung (33 – 34)							0,00	0,00	0,00
SA3	Saldo (3) Nettofinanzierungssaldo (Saldo 1 + Saldo 2)							-4.386,60	-4.900,00	513,40
<b>Finanzierungstätigkeit</b>										
SU 35	Summe Einzahlungen aus der Finanzierungstätigkeit							0,00	0,00	0,00
SU 36	Summe Auszahlungen aus der Finanzierungstätigkeit							0,00	0,00	0,00
SA4	Saldo (4) Geldfluss aus der Finanzierungstätigkeit (35 – 36)							0,00	0,00	0,00
SA5	Saldo (5) Geldfluss aus der voranschlagswirksamen Gebarung (Saldo 3 + Saldo 4)							-4.386,60	-4.900,00	513,40
<b>369100</b>	<b>Brauchtum im Advent</b>									
<b>Operative Gebarung</b>										
2/369100+829000	Sonstige Erträge	2116	3116	18	1.435,90	2.000,00	-564,10	1.435,90	2.000,00	-564,10
SU 21 / 31	Summe Erträge / Einzahlungen operative Gebarung				1.435,90	2.000,00	-564,10	1.435,90	2.000,00	-564,10
1/369100-728000	Entgelt für sonstige Leistungen von Gewerbetreibenden, Firmen	2225	3225	24	21.271,26	14.800,00	6.471,26	23.830,50	14.800,00	9.030,50
SU 22 / 32	Summe Aufwendungen / Auszahlungen operative Gebarung				21.271,26	14.800,00	6.471,26	23.830,50	14.800,00	9.030,50
SA 0 / SA 1	(0) Nettoergebnis (21 - 22) / (1) Geldfluss operative Gebarung (31 – 32)				-19.835,36	-12.800,00	-7.035,36	-22.394,60	-12.800,00	-9.594,60
SU 23	Summe Haushaltsrücklagen				0,00	0,00	0,00	0,00	0,00	0,00
SA00	Nettoergebnis nach Zuw./Entn. Haushaltsrücklagen (Saldo 0 +/- SU23)				-19.835,36	-12.800,00	-7.035,36			
<b>Investive Gebarung</b>										
SU 33	Summe Einzahlungen investive Gebarung							0,00	0,00	0,00
SU 34	Summe Auszahlungen investive Gebarung							0,00	0,00	0,00
SA2	Saldo (2) Geldfluss aus der Investiven Gebarung (33 – 34)							0,00	0,00	0,00
SA3	Saldo (3) Nettofinanzierungssaldo (Saldo 1 + Saldo 2)							-22.394,60	-12.800,00	-9.594,60
<b>Finanzierungstätigkeit</b>										
SU 35	Summe Einzahlungen aus der Finanzierungstätigkeit							0,00	0,00	0,00
SU 36	Summe Auszahlungen aus der Finanzierungstätigkeit							0,00	0,00	0,00
SA4	Saldo (4) Geldfluss aus der Finanzierungstätigkeit (35 – 36)							0,00	0,00	0,00
SA5	Saldo (5) Geldfluss aus der voranschlagswirksamen Gebarung (Saldo 3 + Saldo 4)							-22.394,60	-12.800,00	-9.594,60
<b>369200</b>	<b>Fasching</b>									
<b>Operative Gebarung</b>										
2/369200+829000	Sonstige Einnahmen	2116	3116	18	825,00	900,00	-75,00	825,00	900,00	-75,00
SU 21 / 31	Summe Erträge / Einzahlungen operative Gebarung				825,00	900,00	-75,00	825,00	900,00	-75,00

		MVAG			Ergebnisrechnung			Finanzierungsrechnung		
		EH	FH	VCQU	RA 2025	VA 2025	RA - VA	RA 2025	VA 2025	RA - VA
1/369200-728000	Entgelt für sonstige Leistungen von Gewerbetreibenden, Firmen	2225	3225	24	9.060,05	9.100,00	-39,95	9.060,05	9.100,00	-39,95
<b>SU 22 / 32</b>	<b>Summe Aufwendungen / Auszahlungen operative Gebarung</b>				<b>9.060,05</b>	<b>9.100,00</b>	<b>-39,95</b>	<b>9.060,05</b>	<b>9.100,00</b>	<b>-39,95</b>
<b>SA 0 / SA 1</b>	<b>(0) Nettoergebnis (21 - 22) / (1) Geldfluss operative Gebarung (31 – 32)</b>				<b>-8.235,05</b>	<b>-8.200,00</b>	<b>-35,05</b>	<b>-8.235,05</b>	<b>-8.200,00</b>	<b>-35,05</b>
<b>SU 23</b>	<b>Summe Haushaltsrücklagen</b>				<b>0,00</b>	<b>0,00</b>	<b>0,00</b>	<b>0,00</b>	<b>0,00</b>	<b>0,00</b>
<b>SA00</b>	<b>Nettoergebnis nach Zuw./Entn. Haushaltsrücklagen (Saldo 0 +/- SU23)</b>				<b>-8.235,05</b>	<b>-8.200,00</b>	<b>-35,05</b>			
<b>Investive Gebarung</b>										
<b>SU 33</b>	<b>Summe Einzahlungen investive Gebarung</b>							<b>0,00</b>	<b>0,00</b>	<b>0,00</b>
<b>SU 34</b>	<b>Summe Auszahlungen investive Gebarung</b>							<b>0,00</b>	<b>0,00</b>	<b>0,00</b>
<b>SA2</b>	<b>Saldo (2) Geldfluss aus der Investiven Gebarung (33 – 34)</b>							<b>0,00</b>	<b>0,00</b>	<b>0,00</b>
<b>SA3</b>	<b>Saldo (3) Nettofinanzierungssaldo (Saldo 1 + Saldo 2)</b>							<b>-8.235,05</b>	<b>-8.200,00</b>	<b>-35,05</b>
<b>Finanzierungstätigkeit</b>										
<b>SU 35</b>	<b>Summe Einzahlungen aus der Finanzierungstätigkeit</b>							<b>0,00</b>	<b>0,00</b>	<b>0,00</b>
<b>SU 36</b>	<b>Summe Auszahlungen aus der Finanzierungstätigkeit</b>							<b>0,00</b>	<b>0,00</b>	<b>0,00</b>
<b>SA4</b>	<b>Saldo (4) Geldfluss aus der Finanzierungstätigkeit (35 – 36)</b>							<b>0,00</b>	<b>0,00</b>	<b>0,00</b>
<b>SA5</b>	<b>Saldo (5) Geldfluss aus der voranschlagswirksamen Gebarung (Saldo 3 + Saldo 4)</b>							<b>-8.235,05</b>	<b>-8.200,00</b>	<b>-35,05</b>
<b>38</b>	<b>Sonstige Kulturpflege</b>									
<b>381</b>	<b>Maßnahmen der Kulturpflege</b>									
<b>381000</b>	<b>Massnahmen der Kulturpflege</b>									
<b>Operative Gebarung</b>										
2/381000+810000	Inserate	2114	3114		2.603,00	3.500,00	-897,00	2.603,00	3.500,00	-897,00
2/381000+811000	Einnahmen aus Vermietung Festwiese u. Kultursaal Obersdorf	2115	3115	14	15.624,00	12.400,00	3.224,00	14.854,00	12.400,00	2.454,00
2/381000+811100	Einnahmen aus Vermietung Münichsthal u. Pfösing	2115	3115	14	2.135,00	2.000,00	135,00	2.135,00	2.000,00	135,00
2/381000+829000	Sonstige Einnahmen Veranstaltungen	2116	3116	18	3.141,09	3.300,00	-158,91	3.141,09	3.300,00	-158,91
<b>SU 21 / 31</b>	<b>Summe Erträge / Einzahlungen operative Gebarung</b>				<b>23.503,09</b>	<b>21.200,00</b>	<b>2.303,09</b>	<b>22.733,09</b>	<b>21.200,00</b>	<b>1.533,09</b>
1/381000-400000	Geringwertige Wirtschaftsgüter (GWG)	2221	3221	23	69,91	6.000,00	-5.930,09	69,91	6.000,00	-5.930,09
1/381000-454000	Reinigungsmittel	2221	3221	23	40,00	700,00	-660,00	40,00	700,00	-660,00
1/381000-511000	Geldbezüge der Vertragsbediensteten in handwerklicher Verwendung	2211	3211	20	4.543,14	4.600,00	-56,86	4.543,14	4.600,00	-56,86
1/381000-582000	DGB z.Ausgleichsf.f.Fb.f.Vertr.Bed.	2212	3212	20	167,15	200,00	-32,85	167,15	200,00	-32,85
1/381000-582100	Mitarbeitervorsorge	2212	3212	20	66,40	100,00	-33,60	66,40	100,00	-33,60
1/381000-582200	Sonstige DGB zur sozialen Sicherheit	2212	3212	20	862,02	900,00	-37,98	862,02	900,00	-37,98
1/381000-592000	Dotierung von Rückstellungen für Jubiläumszuwendungen	2214				100,00	-100,00			
1/381000-600000	Strom	2222	3222	24	10.106,15	10.600,00	-493,85	10.106,15	10.600,00	-493,85

		MVAG			Ergebnisrechnung			Finanzierungsrechnung		
		EH	FH	VCQU	RA 2025	VA 2025	RA - VA	RA 2025	VA 2025	RA - VA
1/381000-600100	Gas	2222	3222	24	4.494,62	6.000,00	-1.505,38	3.563,40	6.000,00	-2.436,60
1/381000-600200	Wasser	2222	3222	24	148,52	500,00	-351,48	148,52	500,00	-351,48
1/381000-600300	Wärme	2222	3222	24	14.129,80	14.200,00	-70,20	14.129,80	14.200,00	-70,20
1/381000-614000	Instandhaltung von Gebäuden (Kultursaal)	2224	3224	24	853,71	2.500,00	-1.646,29	853,71	2.500,00	-1.646,29
1/381000-614200	Instandh. Gemeindesaal Münichsthal u. Dorfhaus Pföding, Riedenthal	2224	3224	24	2.540,99	5.000,00	-2.459,01	2.540,99	5.000,00	-2.459,01
1/381000-670000	Versicherungen	2222	3222	24	1.064,70	1.100,00	-35,30	1.064,70	1.100,00	-35,30
1/381000-680000	Planmäßige Abschreibung	2226			17.794,93	14.600,00	3.194,93			
1/381000-711000	Geb. für die Ben. von Gde.Einrichtungen u. -anlag. gem. FAG (Ausgabe)	2225	3225	24	3.177,49	3.200,00	-22,51	3.177,49	3.200,00	-22,51
1/381000-728002	Veranstaltungen	2225	3225	24	39.690,79	28.000,00	11.690,79	39.923,95	28.000,00	11.923,95
1/381000-729000	Sonstige Ausgaben	2225	3225	24	4.076,35	1.500,00	2.576,35	4.076,35	1.500,00	2.576,35
1/381000-757000	Kulturförderungen	2234	3234	27	47.152,55	47.000,00	152,55	26.872,55	47.000,00	-20.127,45
<b>SU 22 / 32</b>	<b>Summe Aufwendungen / Auszahlungen operative Gebarung</b>				<b>150.979,22</b>	<b>146.800,00</b>	<b>4.179,22</b>	<b>112.206,23</b>	<b>132.100,00</b>	<b>-19.893,77</b>
<b>SA 0 / SA 1</b>	<b>(0) Nettoergebnis (21 - 22) / (1) Geldfluss operative Gebarung (31 - 32)</b>				<b>-127.476,13</b>	<b>-125.600,00</b>	<b>-1.876,13</b>	<b>-89.473,14</b>	<b>-110.900,00</b>	<b>21.426,86</b>
<b>SU 23</b>	<b>Summe Haushaltsrücklagen</b>				<b>0,00</b>	<b>0,00</b>	<b>0,00</b>	<b>0,00</b>	<b>0,00</b>	<b>0,00</b>
<b>SA00</b>	<b>Nettoergebnis nach Zuw./Entn. Haushaltsrücklagen (Saldo 0 +/- SU23)</b>				<b>-127.476,13</b>	<b>-125.600,00</b>	<b>-1.876,13</b>			
<b>Investive Gebarung</b>										
<b>SU 33</b>	<b>Summe Einzahlungen investive Gebarung</b>							<b>0,00</b>	<b>0,00</b>	<b>0,00</b>
1/381000-042000	Amts-, Betriebs- und Geschäftsausstattung		3415	2 41					5.000,00	-5.000,00
<b>SU 34</b>	<b>Summe Auszahlungen investive Gebarung</b>							<b>0,00</b>	<b>5.000,00</b>	<b>-5.000,00</b>
<b>SA2</b>	<b>Saldo (2) Geldfluss aus der Investiven Gebarung (33 - 34)</b>							<b>0,00</b>	<b>-5.000,00</b>	<b>5.000,00</b>
<b>SA3</b>	<b>Saldo (3) Nettofinanzierungssaldo (Saldo 1 + Saldo 2)</b>							<b>-89.473,14</b>	<b>-115.900,00</b>	<b>26.426,86</b>
<b>Finanzierungstätigkeit</b>										
<b>SU 35</b>	<b>Summe Einzahlungen aus der Finanzierungstätigkeit</b>							<b>0,00</b>	<b>0,00</b>	<b>0,00</b>
<b>SU 36</b>	<b>Summe Auszahlungen aus der Finanzierungstätigkeit</b>							<b>0,00</b>	<b>0,00</b>	<b>0,00</b>
<b>SA4</b>	<b>Saldo (4) Geldfluss aus der Finanzierungstätigkeit (35 - 36)</b>							<b>0,00</b>	<b>0,00</b>	<b>0,00</b>
<b>SA5</b>	<b>Saldo (5) Geldfluss aus der voranschlagswirksamen Gebarung (Saldo 3 + Saldo 4)</b>							<b>-89.473,14</b>	<b>-115.900,00</b>	<b>26.426,86</b>
<b>381100</b>	<b>Genuss, Kultur, Begegnung</b>									
<b>Operative Gebarung</b>										
2/381100+829000	Sonstige Einnahmen	2116	3116	18	20.820,52	20.900,00	-79,48	20.820,52	20.900,00	-79,48
2/381100+861000	Transfers von Ländern, Landesfonds und Landeskammern	2121	3121	15	5.500,00	5.500,00		5.500,00	5.500,00	
<b>SU 21 / 31</b>	<b>Summe Erträge / Einzahlungen operative Gebarung</b>				<b>26.320,52</b>	<b>26.400,00</b>	<b>-79,48</b>	<b>26.320,52</b>	<b>26.400,00</b>	<b>-79,48</b>
1/381100-728000	Entgelt für sonstige Leistungen von Gewerbetreibenden, Firmen	2225	3225	24	38.708,66	49.000,00	-10.291,34	38.708,66	49.000,00	-10.291,34
<b>SU 22 / 32</b>	<b>Summe Aufwendungen / Auszahlungen operative Gebarung</b>				<b>38.708,66</b>	<b>49.000,00</b>	<b>-10.291,34</b>	<b>38.708,66</b>	<b>49.000,00</b>	<b>-10.291,34</b>

	MVAG	MVAG	VCQU	Ergebnisrechnung			Finanzierungsrechnung					
				EH	FH		RA 2025	VA 2025	RA - VA	RA 2025	VA 2025	RA - VA
<b>SA 0 / SA 1</b>	<b>(0) Nettoergebnis (21 - 22) / (1) Geldfluss operative Gebarung (31 – 32)</b>						<b>-12.388,14</b>	<b>-22.600,00</b>	<b>10.211,86</b>	<b>-12.388,14</b>	<b>-22.600,00</b>	<b>10.211,86</b>
<b>SU 23</b>	<b>Summe Haushaltsrücklagen</b>						<b>0,00</b>	<b>0,00</b>	<b>0,00</b>	<b>0,00</b>	<b>0,00</b>	<b>0,00</b>
<b>SA00</b>	<b>Nettoergebnis nach Zuw./Entn. Haushaltsrücklagen (Saldo 0 +/- SU23)</b>						<b>-12.388,14</b>	<b>-22.600,00</b>	<b>10.211,86</b>			
<b>Investive Gebarung</b>												
<b>SU 33</b>	<b>Summe Einzahlungen investive Gebarung</b>							<b>0,00</b>	<b>0,00</b>	<b>0,00</b>	<b>0,00</b>	<b>0,00</b>
<b>SU 34</b>	<b>Summe Auszahlungen investive Gebarung</b>							<b>0,00</b>	<b>0,00</b>	<b>0,00</b>	<b>0,00</b>	<b>0,00</b>
<b>SA2</b>	<b>Saldo (2) Geldfluss aus der Investiven Gebarung (33 – 34)</b>							<b>0,00</b>	<b>0,00</b>	<b>0,00</b>	<b>0,00</b>	<b>0,00</b>
<b>SA3</b>	<b>Saldo (3) Nettofinanzierungssaldo (Saldo 1 + Saldo 2)</b>							<b>-12.388,14</b>	<b>-22.600,00</b>	<b>10.211,86</b>		
<b>Finanzierungstätigkeit</b>												
<b>SU 35</b>	<b>Summe Einzahlungen aus der Finanzierungstätigkeit</b>							<b>0,00</b>	<b>0,00</b>	<b>0,00</b>	<b>0,00</b>	<b>0,00</b>
<b>SU 36</b>	<b>Summe Auszahlungen aus der Finanzierungstätigkeit</b>							<b>0,00</b>	<b>0,00</b>	<b>0,00</b>	<b>0,00</b>	<b>0,00</b>
<b>SA4</b>	<b>Saldo (4) Geldfluss aus der Finanzierungstätigkeit (35 – 36)</b>							<b>0,00</b>	<b>0,00</b>	<b>0,00</b>	<b>0,00</b>	<b>0,00</b>
<b>SA5</b>	<b>Saldo (5) Geldfluss aus der voranschlagswirksamen Gebarung (Saldo 3 + Saldo 4)</b>							<b>-12.388,14</b>	<b>-22.600,00</b>	<b>10.211,86</b>		
<b>381200</b>	<b>Urlaub daheim</b>											
<b>Operative Gebarung</b>												
2/381200+829000	Sonstige Einnahmen	2116	3116	18	660,00	700,00	-40,00	660,00	700,00	-40,00		
2/381200+861100	Transfers von Ländern, Landesfonds und Landeskammern	2121	3121	15	4.500,00	4.500,00		4.500,00	4.500,00			
<b>SU 21 / 31</b>	<b>Summe Erträge / Einzahlungen operative Gebarung</b>				<b>5.160,00</b>	<b>5.200,00</b>	<b>-40,00</b>	<b>5.160,00</b>	<b>5.200,00</b>	<b>-40,00</b>		
1/381200-728000	Entgelt für sonstige Leistungen von Gewerbetreibenden, Firmen	2225	3225	24	10.055,13	12.000,00	-1.944,87	10.055,13	12.000,00	-1.944,87		
<b>SU 22 / 32</b>	<b>Summe Aufwendungen / Auszahlungen operative Gebarung</b>				<b>10.055,13</b>	<b>12.000,00</b>	<b>-1.944,87</b>	<b>10.055,13</b>	<b>12.000,00</b>	<b>-1.944,87</b>		
<b>SA 0 / SA 1</b>	<b>(0) Nettoergebnis (21 - 22) / (1) Geldfluss operative Gebarung (31 – 32)</b>				<b>-4.895,13</b>	<b>-6.800,00</b>	<b>1.904,87</b>	<b>-4.895,13</b>	<b>-6.800,00</b>	<b>1.904,87</b>		
<b>SU 23</b>	<b>Summe Haushaltsrücklagen</b>				<b>0,00</b>	<b>0,00</b>	<b>0,00</b>	<b>0,00</b>	<b>0,00</b>	<b>0,00</b>		
<b>SA00</b>	<b>Nettoergebnis nach Zuw./Entn. Haushaltsrücklagen (Saldo 0 +/- SU23)</b>				<b>-4.895,13</b>	<b>-6.800,00</b>	<b>1.904,87</b>					
<b>Investive Gebarung</b>												
<b>SU 33</b>	<b>Summe Einzahlungen investive Gebarung</b>							<b>0,00</b>	<b>0,00</b>	<b>0,00</b>	<b>0,00</b>	<b>0,00</b>
<b>SU 34</b>	<b>Summe Auszahlungen investive Gebarung</b>							<b>0,00</b>	<b>0,00</b>	<b>0,00</b>	<b>0,00</b>	<b>0,00</b>
<b>SA2</b>	<b>Saldo (2) Geldfluss aus der Investiven Gebarung (33 – 34)</b>							<b>0,00</b>	<b>0,00</b>	<b>0,00</b>	<b>0,00</b>	<b>0,00</b>
<b>SA3</b>	<b>Saldo (3) Nettofinanzierungssaldo (Saldo 1 + Saldo 2)</b>							<b>-4.895,13</b>	<b>-6.800,00</b>	<b>1.904,87</b>		
<b>Finanzierungstätigkeit</b>												
<b>SU 35</b>	<b>Summe Einzahlungen aus der Finanzierungstätigkeit</b>							<b>0,00</b>	<b>0,00</b>	<b>0,00</b>	<b>0,00</b>	<b>0,00</b>
<b>SU 36</b>	<b>Summe Auszahlungen aus der Finanzierungstätigkeit</b>							<b>0,00</b>	<b>0,00</b>	<b>0,00</b>	<b>0,00</b>	<b>0,00</b>
<b>SA4</b>	<b>Saldo (4) Geldfluss aus der Finanzierungstätigkeit (35 – 36)</b>							<b>0,00</b>	<b>0,00</b>	<b>0,00</b>	<b>0,00</b>	<b>0,00</b>
<b>SA5</b>	<b>Saldo (5) Geldfluss aus der voranschlagswirksamen Gebarung (Saldo 3 + Saldo 4)</b>							<b>-4.895,13</b>	<b>-6.800,00</b>	<b>1.904,87</b>		

		MVAG			Ergebnisrechnung			Finanzierungsrechnung		
		EH	FH	VCQU	RA 2025	VA 2025	RA - VA	RA 2025	VA 2025	RA - VA
<b>381300</b>	<b>Konzerte</b>									
	<b>Operative Gebarung</b>									
2/381300+829000	Sonstige Einnahmen	2116	3116	18	419,50	500,00	-80,50	419,50	500,00	-80,50
<b>SU 21 / 31</b>	<b>Summe Erträge / Einzahlungen operative Gebarung</b>				<b>419,50</b>	<b>500,00</b>	<b>-80,50</b>	<b>419,50</b>	<b>500,00</b>	<b>-80,50</b>
1/381300-728000	Entgelt für sonstige Leistungen von Gewerbetreibenden, Firmen	2225	3225	24	838,90	2.500,00	-1.661,10	838,90	2.500,00	-1.661,10
<b>SU 22 / 32</b>	<b>Summe Aufwendungen / Auszahlungen operative Gebarung</b>				<b>838,90</b>	<b>2.500,00</b>	<b>-1.661,10</b>	<b>838,90</b>	<b>2.500,00</b>	<b>-1.661,10</b>
<b>SA 0 / SA 1</b>	<b>(0) Nettoergebnis (21 - 22) / (1) Geldfluss operative Gebarung (31 – 32)</b>				<b>-419,40</b>	<b>-2.000,00</b>	<b>1.580,60</b>	<b>-419,40</b>	<b>-2.000,00</b>	<b>1.580,60</b>
<b>SU 23</b>	<b>Summe Haushaltsrücklagen</b>				<b>0,00</b>	<b>0,00</b>	<b>0,00</b>	<b>0,00</b>	<b>0,00</b>	<b>0,00</b>
<b>SA00</b>	<b>Nettoergebnis nach Zuw./Entn. Haushaltsrücklagen (Saldo 0 +/- SU23)</b>				<b>-419,40</b>	<b>-2.000,00</b>	<b>1.580,60</b>			
	<b>Investive Gebarung</b>									
<b>SU 33</b>	<b>Summe Einzahlungen investive Gebarung</b>							<b>0,00</b>	<b>0,00</b>	<b>0,00</b>
<b>SU 34</b>	<b>Summe Auszahlungen investive Gebarung</b>							<b>0,00</b>	<b>0,00</b>	<b>0,00</b>
<b>SA2</b>	<b>Saldo (2) Geldfluss aus der Investiven Gebarung (33 – 34)</b>							<b>0,00</b>	<b>0,00</b>	<b>0,00</b>
<b>SA3</b>	<b>Saldo (3) Nettofinanzierungssaldo (Saldo 1 + Saldo 2)</b>							<b>-419,40</b>	<b>-2.000,00</b>	<b>1.580,60</b>
	<b>Finanzierungstätigkeit</b>									
<b>SU 35</b>	<b>Summe Einzahlungen aus der Finanzierungstätigkeit</b>							<b>0,00</b>	<b>0,00</b>	<b>0,00</b>
<b>SU 36</b>	<b>Summe Auszahlungen aus der Finanzierungstätigkeit</b>							<b>0,00</b>	<b>0,00</b>	<b>0,00</b>
<b>SA4</b>	<b>Saldo (4) Geldfluss aus der Finanzierungstätigkeit (35 – 36)</b>							<b>0,00</b>	<b>0,00</b>	<b>0,00</b>
<b>SA5</b>	<b>Saldo (5) Geldfluss aus der voranschlagswirksamen Gebarung (Saldo 3 + Saldo 4)</b>							<b>-419,40</b>	<b>-2.000,00</b>	<b>1.580,60</b>
<b>39</b>	<b>Kultus</b>									
<b>390</b>	<b>Kirchliche Angelegenheiten</b>									
<b>390000</b>	<b>Kirchliche Angelegenheiten</b>									
	<b>Operative Gebarung</b>									
<b>SU 21 / 31</b>	<b>Summe Erträge / Einzahlungen operative Gebarung</b>				<b>0,00</b>	<b>0,00</b>	<b>0,00</b>	<b>0,00</b>	<b>0,00</b>	<b>0,00</b>
1/390000-600000	Strom	2222	3222	24	9.718,48	16.000,00	-6.281,52	9.718,48	16.000,00	-6.281,52
1/390000-600200	Wassergebühren	2222	3222	24	48,42	100,00	-51,58	48,42	100,00	-51,58
1/390000-614000	Instandhaltung von Gebäuden	2224	3224	24	250,00	1.500,00	-1.250,00	250,00	1.500,00	-1.250,00
1/390000-670000	Versicherungen	2222	3222	24	491,32	500,00	-8,68	491,32	500,00	-8,68
<b>SU 22 / 32</b>	<b>Summe Aufwendungen / Auszahlungen operative Gebarung</b>				<b>10.508,22</b>	<b>18.100,00</b>	<b>-7.591,78</b>	<b>10.258,22</b>	<b>18.100,00</b>	<b>-7.841,78</b>
<b>SA 0 / SA 1</b>	<b>(0) Nettoergebnis (21 - 22) / (1) Geldfluss operative Gebarung (31 – 32)</b>				<b>-10.508,22</b>	<b>-18.100,00</b>	<b>7.591,78</b>	<b>-10.258,22</b>	<b>-18.100,00</b>	<b>7.841,78</b>
<b>SU 23</b>	<b>Summe Haushaltsrücklagen</b>				<b>0,00</b>	<b>0,00</b>	<b>0,00</b>	<b>0,00</b>	<b>0,00</b>	<b>0,00</b>
<b>SA00</b>	<b>Nettoergebnis nach Zuw./Entn. Haushaltsrücklagen (Saldo 0 +/- SU23)</b>				<b>-10.508,22</b>	<b>-18.100,00</b>	<b>7.591,78</b>			
	<b>Investive Gebarung</b>									
<b>SU 33</b>	<b>Summe Einzahlungen investive Gebarung</b>							<b>0,00</b>	<b>0,00</b>	<b>0,00</b>
<b>SU 34</b>	<b>Summe Auszahlungen investive Gebarung</b>							<b>0,00</b>	<b>0,00</b>	<b>0,00</b>

		MVAG MVAG VCQU		Ergebnisrechnung			Finanzierungsrechnung		
		EH	FH	RA 2025	VA 2025	RA - VA	RA 2025	VA 2025	RA - VA
SA2	Saldo (2) Geldfluss aus der Investiven Gebarung (33 – 34)						0,00	0,00	0,00
SA3	Saldo (3) Nettofinanzierungssaldo (Saldo 1 + Saldo 2)						-10.258,22	-18.100,00	7.841,78
<b>Finanzierungstätigkeit</b>									
SU 35	Summe Einzahlungen aus der Finanzierungstätigkeit						0,00	0,00	0,00
SU 36	Summe Auszahlungen aus der Finanzierungstätigkeit						0,00	0,00	0,00
SA4	Saldo (4) Geldfluss aus der Finanzierungstätigkeit (35 – 36)						0,00	0,00	0,00
SA5	Saldo (5) Geldfluss aus der voranschlagswirksamen Gebarung (Saldo 3 + Saldo 4)						-10.258,22	-18.100,00	7.841,78

	MVAG EH	MVAG FH	VCQU	Ergebnisrechnung			Finanzierungsrechnung			
				RA 2025	VA 2025	RA - VA	RA 2025	VA 2025	RA - VA	
<b>4 Soziale Wohlfahrt und Wohnbauförderung</b>										
<b>41</b>	<b>Allgemeine öffentliche Wohlfahrt</b>									
<b>419</b>	<b>Sonstige Einrichtungen und Maßnahmen</b>									
<b>419000</b>	<b>Sonstige Einrichtungen und Maßnahmen</b>									
<b>Operative Gebarung</b>										
2/419000+828000	Rückersätze von Aufwendungen	2116	3116		87,30		87,30		87,30	
2/419000+861000	Sozialhilfeumlage, Transfers von Ländern, Landesfonds und Landeskammern	2121	3121		302.167,29	302.200,00	-32,71	302.167,29	302.200,00	-32,71
<b>SU 21 / 31</b>	<b>Summe Erträge / Einzahlungen operative Gebarung</b>				<b>302.254,59</b>	<b>302.200,00</b>	<b>54,59</b>	<b>302.254,59</b>	<b>302.200,00</b>	<b>54,59</b>
1/419000-728000	Entgelte sonst. Leistungen, Kosten Begräbnis Verlassenschaften	2225	3225		810,65	900,00	-89,35	810,65	900,00	-89,35
1/419000-751100	Sozialhilfeumlage	2231	3231	26	2.185.277,34	2.185.300,00	-22,66	2.185.277,34	2.185.300,00	-22,66
1/419000-751200	Wohnsitzgemeindebeitrag - SHG	2231	3231	26	31.727,14	31.800,00	-72,86	31.727,14	31.800,00	-72,86
<b>SU 22 / 32</b>	<b>Summe Aufwendungen / Auszahlungen operative Gebarung</b>				<b>2.217.815,13</b>	<b>2.218.000,00</b>	<b>-184,87</b>	<b>2.217.815,13</b>	<b>2.218.000,00</b>	<b>-184,87</b>
<b>SA 0 / SA 1</b>	<b>(0) Nettoergebnis (21 - 22) / (1) Geldfluss operative Gebarung (31 - 32)</b>				<b>-1.915.560,54</b>	<b>-1.915.800,00</b>	<b>239,46</b>	<b>-1.915.560,54</b>	<b>-1.915.800,00</b>	<b>239,46</b>
<b>SU 23</b>	<b>Summe Haushaltsrücklagen</b>				<b>0,00</b>	<b>0,00</b>	<b>0,00</b>	<b>0,00</b>	<b>0,00</b>	<b>0,00</b>
<b>SA00</b>	<b>Nettoergebnis nach Zuw./Entn. Haushaltsrücklagen (Saldo 0 +/- SU23)</b>				<b>-1.915.560,54</b>	<b>-1.915.800,00</b>	<b>239,46</b>			
<b>Investive Gebarung</b>										
<b>SU 33</b>	<b>Summe Einzahlungen investive Gebarung</b>							<b>0,00</b>	<b>0,00</b>	<b>0,00</b>
<b>SU 34</b>	<b>Summe Auszahlungen investive Gebarung</b>							<b>0,00</b>	<b>0,00</b>	<b>0,00</b>
<b>SA2</b>	<b>Saldo (2) Geldfluss aus der Investiven Gebarung (33 - 34)</b>							<b>0,00</b>	<b>0,00</b>	<b>0,00</b>
<b>SA3</b>	<b>Saldo (3) Nettofinanzierungssaldo (Saldo 1 + Saldo 2)</b>							<b>-1.915.560,54</b>	<b>-1.915.800,00</b>	<b>239,46</b>
<b>Finanzierungstätigkeit</b>										
<b>SU 35</b>	<b>Summe Einzahlungen aus der Finanzierungstätigkeit</b>							<b>0,00</b>	<b>0,00</b>	<b>0,00</b>
<b>SU 36</b>	<b>Summe Auszahlungen aus der Finanzierungstätigkeit</b>							<b>0,00</b>	<b>0,00</b>	<b>0,00</b>
<b>SA4</b>	<b>Saldo (4) Geldfluss aus der Finanzierungstätigkeit (35 - 36)</b>							<b>0,00</b>	<b>0,00</b>	<b>0,00</b>
<b>SA5</b>	<b>Saldo (5) Geldfluss aus der voranschlagswirksamen Gebarung (Saldo 3 + Saldo 4)</b>							<b>-1.915.560,54</b>	<b>-1.915.800,00</b>	<b>239,46</b>
<b>42</b>	<b>Freie Wohlfahrt</b>									
<b>424</b>	<b>Heimhilfe</b>									
<b>424000</b>	<b>Heimhilfe</b>									
<b>Operative Gebarung</b>										
<b>SU 21 / 31</b>	<b>Summe Erträge / Einzahlungen operative Gebarung</b>				<b>0,00</b>	<b>0,00</b>	<b>0,00</b>	<b>0,00</b>	<b>0,00</b>	<b>0,00</b>
1/424000-757000	Zuwendung	2234	3234	27	5.121,00	5.200,00	-79,00	5.121,00	5.200,00	-79,00
<b>SU 22 / 32</b>	<b>Summe Aufwendungen / Auszahlungen operative Gebarung</b>				<b>5.121,00</b>	<b>5.200,00</b>	<b>-79,00</b>	<b>5.121,00</b>	<b>5.200,00</b>	<b>-79,00</b>

	MVAG	MVAG	VCQU	Ergebnisrechnung			Finanzierungsrechnung																							
				EH	FH		RA 2025	VA 2025	RA - VA	RA 2025	VA 2025	RA - VA																		
SA 0 / SA 1																														
																					(0) Nettoergebnis (21 - 22) / (1) Geldfluss operative Gebarung (31 – 32)	-5.121,00	-5.200,00	79,00	-5.121,00	-5.200,00	79,00			
SU 23																					Summe Haushaltsrücklagen	0,00	0,00	0,00	0,00	0,00	0,00			
SA00																					Nettoergebnis nach Zuw./Entn. Haushaltsrücklagen (Saldo 0 +/- SU23)	-5.121,00	-5.200,00	79,00						
Investive Gebarung																														
SU 33																					Summe Einzahlungen investive Gebarung				0,00	0,00	0,00			
SU 34																					Summe Auszahlungen investive Gebarung				0,00	0,00	0,00			
SA2																					Saldo (2) Geldfluss aus der Investiven Gebarung (33 – 34)				0,00	0,00	0,00			
SA3																					Saldo (3) Nettofinanzierungssaldo (Saldo 1 + Saldo 2)				-5.121,00	-5.200,00	79,00			
Finanzierungstätigkeit																														
SU 35																					Summe Einzahlungen aus der Finanzierungstätigkeit				0,00	0,00	0,00			
SU 36																					Summe Auszahlungen aus der Finanzierungstätigkeit				0,00	0,00	0,00			
SA4																					Saldo (4) Geldfluss aus der Finanzierungstätigkeit (35 – 36)				0,00	0,00	0,00			
SA5																					Saldo (5) Geldfluss aus der voranschlagswirksamen Gebarung (Saldo 3 + Saldo 4)				-5.121,00	-5.200,00	79,00			
429																					Sonstige Einrichtungen und Maßnahmen									
429000																					Sonstige Einrichtungen und Maßnahmen									
Operative Gebarung																														
SU 21 / 31																					Summe Erträge / Einzahlungen operative Gebarung	0,00	0,00	0,00	0,00	0,00	0,00			
1/429000-757000																					Zuwendung an Vereine	2234	3234	27	1.092,00	1.500,00	-408,00	1.092,00	1.500,00	-408,00
1/429000-768200																					Freiwillige Zuwendungen (Spenden)	2234	3234	27	18.319,94	21.500,00	-3.180,06	18.499,94	21.500,00	-3.000,06
SU 22 / 32																					Summe Aufwendungen / Auszahlungen operative Gebarung	19.411,94	23.000,00	-3.588,06	19.591,94	23.000,00	-3.408,06			
SA 0 / SA 1																					(0) Nettoergebnis (21 - 22) / (1) Geldfluss operative Gebarung (31 – 32)	-19.411,94	-23.000,00	3.588,06	-19.591,94	-23.000,00	3.408,06			
SU 23																					Summe Haushaltsrücklagen	0,00	0,00	0,00	0,00	0,00	0,00			
SA00																					Nettoergebnis nach Zuw./Entn. Haushaltsrücklagen (Saldo 0 +/- SU23)	-19.411,94	-23.000,00	3.588,06						
Investive Gebarung																														
SU 33																					Summe Einzahlungen investive Gebarung				0,00	0,00	0,00			
SU 34																					Summe Auszahlungen investive Gebarung				0,00	0,00	0,00			
SA2																					Saldo (2) Geldfluss aus der Investiven Gebarung (33 – 34)				0,00	0,00	0,00			
SA3																					Saldo (3) Nettofinanzierungssaldo (Saldo 1 + Saldo 2)				-19.591,94	-23.000,00	3.408,06			
Finanzierungstätigkeit																														
SU 35																					Summe Einzahlungen aus der Finanzierungstätigkeit				0,00	0,00	0,00			
SU 36																					Summe Auszahlungen aus der Finanzierungstätigkeit				0,00	0,00	0,00			
SA4																					Saldo (4) Geldfluss aus der Finanzierungstätigkeit (35 – 36)				0,00	0,00	0,00			
SA5																					Saldo (5) Geldfluss aus der voranschlagswirksamen Gebarung (Saldo 3 + Saldo 4)				-19.591,94	-23.000,00	3.408,06			

	MVAG	MVAG	VCQU	Ergebnisrechnung			Finanzierungsrechnung				
				EH	FH		RA 2025	VA 2025	RA - VA	RA 2025	VA 2025
<b>43</b>											
<b>439</b>											
<b>439000</b>											
<b>Operative Gebarung</b>											
<b>SU 21 / 31</b>											
1/439000-751400											
1/439000-768100											
<b>SU 22 / 32</b>											
<b>SA 0 / SA 1</b>											
<b>SU 23</b>											
<b>SA00</b>											
<b>Investive Gebarung</b>											
<b>SU 33</b>											
<b>SU 34</b>											
<b>SA2</b>											
<b>SA3</b>											
<b>Finanzierungstätigkeit</b>											
<b>SU 35</b>											
<b>SU 36</b>											
<b>SA4</b>											
<b>SA5</b>											
<b>45</b>											
<b>450</b>											
<b>450000</b>											
<b>Operative Gebarung</b>											
<b>SU 21 / 31</b>											
1/450000-768000											
<b>SU 22 / 32</b>											
<b>SA 0 / SA 1</b>											
<b>SU 23</b>											
<b>SA00</b>											
<b>Investive Gebarung</b>											
<b>SU 33</b>											
<b>SU 34</b>											

		MVAG			Ergebnisrechnung			Finanzierungsrechnung		
		EH	FH	VCQU	RA 2025	VA 2025	RA - VA	RA 2025	VA 2025	RA - VA
SA2	Saldo (2) Geldfluss aus der Investiven Gebarung (33 – 34)							0,00	0,00	0,00
SA3	Saldo (3) Nettofinanzierungssaldo (Saldo 1 + Saldo 2)							-14.442,86	-15.000,00	557,14
<b>Finanzierungstätigkeit</b>										
SU 35	Summe Einzahlungen aus der Finanzierungstätigkeit							0,00	0,00	0,00
SU 36	Summe Auszahlungen aus der Finanzierungstätigkeit							0,00	0,00	0,00
SA4	Saldo (4) Geldfluss aus der Finanzierungstätigkeit (35 – 36)							0,00	0,00	0,00
SA5	Saldo (5) Geldfluss aus der voranschlagswirksamen Gebarung (Saldo 3 + Saldo 4)							-14.442,86	-15.000,00	557,14
46	<b>Familienpolitische Maßnahmen</b>									
469	Sonstige Maßnahmen									
469000	Familienpolitische Maßnahmen									
<b>Operative Gebarung</b>										
SU 21 / 31	Summe Erträge / Einzahlungen operative Gebarung				0,00	0,00	0,00	0,00	0,00	0,00
1/469000-728000	anonyme Sammelbestattungen	2225	3225	24	399,00	400,00	-1,00	399,00	400,00	-1,00
1/469000-768000	Sonstige laufende Transferzahlungen an private Haushalte	2234	3234	27	23.548,57	28.000,00	-4.451,43	23.548,57	28.000,00	-4.451,43
1/469000-768100	Familienförderungen	2234	3234	27	36.452,11	40.000,00	-3.547,89	36.452,11	40.000,00	-3.547,89
SU 22 / 32	Summe Aufwendungen / Auszahlungen operative Gebarung				60.399,68	68.400,00	-8.000,32	60.399,68	68.400,00	-8.000,32
SA 0 / SA 1	(0) Nettoergebnis (21 - 22) / (1) Geldfluss operative Gebarung (31 – 32)				-60.399,68	-68.400,00	8.000,32	-60.399,68	-68.400,00	8.000,32
SU 23	Summe Haushaltsrücklagen				0,00	0,00	0,00	0,00	0,00	0,00
SA00	Nettoergebnis nach Zuw./Entn. Haushaltsrücklagen (Saldo 0 +/- SU23)				-60.399,68	-68.400,00	8.000,32			
<b>Investive Gebarung</b>										
SU 33	Summe Einzahlungen investive Gebarung							0,00	0,00	0,00
SU 34	Summe Auszahlungen investive Gebarung							0,00	0,00	0,00
SA2	Saldo (2) Geldfluss aus der Investiven Gebarung (33 – 34)							0,00	0,00	0,00
SA3	Saldo (3) Nettofinanzierungssaldo (Saldo 1 + Saldo 2)							-60.399,68	-68.400,00	8.000,32
<b>Finanzierungstätigkeit</b>										
SU 35	Summe Einzahlungen aus der Finanzierungstätigkeit							0,00	0,00	0,00
SU 36	Summe Auszahlungen aus der Finanzierungstätigkeit							0,00	0,00	0,00
SA4	Saldo (4) Geldfluss aus der Finanzierungstätigkeit (35 – 36)							0,00	0,00	0,00
SA5	Saldo (5) Geldfluss aus der voranschlagswirksamen Gebarung (Saldo 3 + Saldo 4)							-60.399,68	-68.400,00	8.000,32

	MVAG	MVAG	VCQU	Ergebnisrechnung			Finanzierungsrechnung				
				EH	FH		RA 2025	VA 2025	RA - VA	RA 2025	VA 2025
<b>48</b>											
<b>480</b>											
<b>480000</b>											
<b>Operative Gebarung</b>											
<b>SU 21 / 31</b>											
1/480000-768300											
<b>SU 22 / 32</b>											
<b>SA 0 / SA 1</b>											
<b>SU 23</b>											
<b>SA00</b>											
<b>Investive Gebarung</b>											
<b>SU 33</b>											
<b>SU 34</b>											
<b>SA2</b>											
<b>SA3</b>											
<b>Finanzierungstätigkeit</b>											
<b>SU 35</b>											
<b>SU 36</b>											
<b>SA4</b>											
<b>SA5</b>											
<b>489</b>											
<b>489000</b>											
<b>Operative Gebarung</b>											
<b>SU 21 / 31</b>											
1/489000-650000											
1/489000-680000											
<b>SU 22 / 32</b>											
<b>SA 0 / SA 1</b>											
<b>SU 23</b>											
<b>SA00</b>											
<b>Investive Gebarung</b>											
<b>SU 33</b>											
<b>SU 34</b>											
<b>SA2</b>											

		MVAG		VCQU	Ergebnisrechnung			Finanzierungsrechnung		
		EH	FH		RA 2025	VA 2025	RA - VA	RA 2025	VA 2025	RA - VA
<b>SA3</b>	<b>Saldo (3) Nettofinanzierungssaldo (Saldo 1 + Saldo 2)</b>							<b>-527,29</b>	<b>-500,00</b>	<b>-27,29</b>
<b>Finanzierungstätigkeit</b>										
<b>SU 35</b>	<b>Summe Einzahlungen aus der Finanzierungstätigkeit</b>							<b>0,00</b>	<b>0,00</b>	<b>0,00</b>
1/489000-346000	Schuldentilgung		3614	65				3.338,48	3.400,00	-61,52
<b>SU 36</b>	<b>Summe Auszahlungen aus der Finanzierungstätigkeit</b>							<b>3.338,48</b>	<b>3.400,00</b>	<b>-61,52</b>
<b>SA4</b>	<b>Saldo (4) Geldfluss aus der Finanzierungstätigkeit (35 – 36)</b>							<b>-3.338,48</b>	<b>-3.400,00</b>	<b>61,52</b>
<b>SA5</b>	<b>Saldo (5) Geldfluss aus der voranschlagswirksamen Gebarung (Saldo 3 + Saldo 4)</b>							<b>-3.865,77</b>	<b>-3.900,00</b>	<b>34,23</b>

		MVAG	MVAG	VCQU	Ergebnisrechnung			Finanzierungsrechnung		
		EH	FH		RA 2025	VA 2025	RA - VA	RA 2025	VA 2025	RA - VA
<b>5 Gesundheit</b>										
<b>51</b>	<b>Gesundheitsdienst</b>									
<b>510</b>	<b>Medizinische Bereichsversorgung</b>									
<b>510000</b>	<b>Medizinische Bereichsversorgung</b>									
<b>Operative Gebarung</b>										
<b>SU 21 / 31</b>	<b>Summe Erträge / Einzahlungen operative Gebarung</b>				<b>0,00</b>	<b>0,00</b>	<b>0,00</b>	<b>0,00</b>	<b>0,00</b>	<b>0,00</b>
1/510000-500000	Geldbezüge für Beamte Schema II	2211	3211	20	10.256,00	10.300,00	-44,00	10.256,00	10.300,00	-44,00
1/510000-582000	Sonst.DGB z.soz.Sicherh.d.prag.Bed.	2212	3212	20	30,14	100,00	-69,86	30,14	100,00	-69,86
1/510000-728000	Entgelt für sonstige Leistungen	2225	3225	24	15.673,64	12.000,00	3.673,64	15.805,00	12.000,00	3.805,00
1/510000-752000	Pensionen, Transfers Gemeindeverbände	2231	3231		33.414,38	33.500,00	-85,62	33.414,38	33.500,00	-85,62
<b>SU 22 / 32</b>	<b>Summe Aufwendungen / Auszahlungen operative Gebarung</b>				<b>59.374,16</b>	<b>55.900,00</b>	<b>3.474,16</b>	<b>59.505,52</b>	<b>55.900,00</b>	<b>3.605,52</b>
<b>SA 0 / SA 1</b>	<b>(0) Nettoergebnis (21 - 22) / (1) Geldfluss operative Gebarung (31 - 32)</b>				<b>-59.374,16</b>	<b>-55.900,00</b>	<b>-3.474,16</b>	<b>-59.505,52</b>	<b>-55.900,00</b>	<b>-3.605,52</b>
<b>SU 23</b>	<b>Summe Haushaltsrücklagen</b>				<b>0,00</b>	<b>0,00</b>	<b>0,00</b>	<b>0,00</b>	<b>0,00</b>	<b>0,00</b>
<b>SA00</b>	<b>Nettoergebnis nach Zuw./Entn. Haushaltsrücklagen (Saldo 0 +/- SU23)</b>				<b>-59.374,16</b>	<b>-55.900,00</b>	<b>-3.474,16</b>			
<b>Investive Gebarung</b>										
<b>SU 33</b>	<b>Summe Einzahlungen investive Gebarung</b>							<b>0,00</b>	<b>0,00</b>	<b>0,00</b>
<b>SU 34</b>	<b>Summe Auszahlungen investive Gebarung</b>							<b>0,00</b>	<b>0,00</b>	<b>0,00</b>
<b>SA2</b>	<b>Saldo (2) Geldfluss aus der Investiven Gebarung (33 - 34)</b>							<b>0,00</b>	<b>0,00</b>	<b>0,00</b>
<b>SA3</b>	<b>Saldo (3) Nettofinanzierungssaldo (Saldo 1 + Saldo 2)</b>							<b>-59.505,52</b>	<b>-55.900,00</b>	<b>-3.605,52</b>
<b>Finanzierungstätigkeit</b>										
<b>SU 35</b>	<b>Summe Einzahlungen aus der Finanzierungstätigkeit</b>							<b>0,00</b>	<b>0,00</b>	<b>0,00</b>
<b>SU 36</b>	<b>Summe Auszahlungen aus der Finanzierungstätigkeit</b>							<b>0,00</b>	<b>0,00</b>	<b>0,00</b>
<b>SA4</b>	<b>Saldo (4) Geldfluss aus der Finanzierungstätigkeit (35 - 36)</b>							<b>0,00</b>	<b>0,00</b>	<b>0,00</b>
<b>SA5</b>	<b>Saldo (5) Geldfluss aus der voranschlagswirksamen Gebarung (Saldo 3 + Saldo 4)</b>							<b>-59.505,52</b>	<b>-55.900,00</b>	<b>-3.605,52</b>
<b>512</b>	<b>Sonstige medizinische Beratung und Betreuung</b>									
<b>512000</b>	<b>Sonstige medizinische Beratung und Betreuung</b>									
<b>Operative Gebarung</b>										
2/512000+810000	Erträge aus Leistungen	2114	3114			300,00	-300,00		300,00	-300,00
2/512000+811011	Gesundheitsforum, sonst.Einnahmen	2115	3115	14	460,82	500,00	-39,18	460,82	500,00	-39,18
<b>SU 21 / 31</b>	<b>Summe Erträge / Einzahlungen operative Gebarung</b>				<b>460,82</b>	<b>800,00</b>	<b>-339,18</b>	<b>460,82</b>	<b>800,00</b>	<b>-339,18</b>
1/512000-680000	Planmäßige Abschreibung	2226			506,82	500,00	6,82			
1/512000-728100	Gesundheitsforum, Defibrilatoren	2225	3225	24	3.322,68	4.200,00	-877,32	3.322,68	4.200,00	-877,32
<b>SU 22 / 32</b>	<b>Summe Aufwendungen / Auszahlungen operative Gebarung</b>				<b>3.829,50</b>	<b>4.700,00</b>	<b>-870,50</b>	<b>3.322,68</b>	<b>4.200,00</b>	<b>-877,32</b>
<b>SA 0 / SA 1</b>	<b>(0) Nettoergebnis (21 - 22) / (1) Geldfluss operative Gebarung (31 - 32)</b>				<b>-3.368,68</b>	<b>-3.900,00</b>	<b>531,32</b>	<b>-2.861,86</b>	<b>-3.400,00</b>	<b>538,14</b>
<b>SU 23</b>	<b>Summe Haushaltsrücklagen</b>				<b>0,00</b>	<b>0,00</b>	<b>0,00</b>	<b>0,00</b>	<b>0,00</b>	<b>0,00</b>

		MVAG	MVAG	VCQU	Ergebnisrechnung			Finanzierungsrechnung		
		EH	FH		RA 2025	VA 2025	RA - VA	RA 2025	VA 2025	RA - VA
<b>SA00</b>	<b>Nettoergebnis nach Zuw./Entn. Haushaltsrücklagen (Saldo 0 +/- SU23)</b>				<b>-3.368,68</b>	<b>-3.900,00</b>	<b>531,32</b>			
<b>Investive Gebarung</b>										
SU 33	Summe Einzahlungen investive Gebarung							0,00	0,00	0,00
SU 34	Summe Auszahlungen investive Gebarung							0,00	0,00	0,00
SA2	Saldo (2) Geldfluss aus der Investiven Gebarung (33 – 34)							0,00	0,00	0,00
SA3	Saldo (3) Nettofinanzierungssaldo (Saldo 1 + Saldo 2)							-2.861,86	-3.400,00	538,14
<b>Finanzierungstätigkeit</b>										
SU 35	Summe Einzahlungen aus der Finanzierungstätigkeit							0,00	0,00	0,00
SU 36	Summe Auszahlungen aus der Finanzierungstätigkeit							0,00	0,00	0,00
SA4	Saldo (4) Geldfluss aus der Finanzierungstätigkeit (35 – 36)							0,00	0,00	0,00
SA5	Saldo (5) Geldfluss aus der voranschlagswirksamen Gebarung (Saldo 3 + Saldo 4)							-2.861,86	-3.400,00	538,14
<b>516</b>	<b>Schulgesundheitsdienst</b>									
<b>516000</b>	<b>Schulgesundheitsdienst</b>									
<b>Operative Gebarung</b>										
SU 21 / 31	Summe Erträge / Einzahlungen operative Gebarung				0,00	0,00	0,00	0,00	0,00	0,00
1/516000-728100	Schulgesundheitsdienst	2225	3225	24	5.984,16	6.000,00	-15,84	5.984,16	6.000,00	-15,84
SU 22 / 32	Summe Aufwendungen / Auszahlungen operative Gebarung				5.984,16	6.000,00	-15,84	5.984,16	6.000,00	-15,84
SA 0 / SA 1	(0) Nettoergebnis (21 - 22) / (1) Geldfluss operative Gebarung (31 – 32)				-5.984,16	-6.000,00	15,84	-5.984,16	-6.000,00	15,84
SU 23	Summe Haushaltsrücklagen				0,00	0,00	0,00	0,00	0,00	0,00
SA00	Nettoergebnis nach Zuw./Entn. Haushaltsrücklagen (Saldo 0 +/- SU23)				-5.984,16	-6.000,00	15,84			
<b>Investive Gebarung</b>										
SU 33	Summe Einzahlungen investive Gebarung							0,00	0,00	0,00
SU 34	Summe Auszahlungen investive Gebarung							0,00	0,00	0,00
SA2	Saldo (2) Geldfluss aus der Investiven Gebarung (33 – 34)							0,00	0,00	0,00
SA3	Saldo (3) Nettofinanzierungssaldo (Saldo 1 + Saldo 2)							-5.984,16	-6.000,00	15,84
<b>Finanzierungstätigkeit</b>										
SU 35	Summe Einzahlungen aus der Finanzierungstätigkeit							0,00	0,00	0,00
SU 36	Summe Auszahlungen aus der Finanzierungstätigkeit							0,00	0,00	0,00
SA4	Saldo (4) Geldfluss aus der Finanzierungstätigkeit (35 – 36)							0,00	0,00	0,00
SA5	Saldo (5) Geldfluss aus der voranschlagswirksamen Gebarung (Saldo 3 + Saldo 4)							-5.984,16	-6.000,00	15,84

		MVAG			Ergebnisrechnung			Finanzierungsrechnung		
		EH	FH	VCQU	RA 2025	VA 2025	RA - VA	RA 2025	VA 2025	RA - VA
<b>52</b>	<b>Umweltschutz</b>									
<b>520</b>	<b>Natur- und Landschaftsschutz</b>									
<b>520000</b>	<b>Natur- und Landschaftsschutz</b>									
<b>Operative Gebarung</b>										
2/520000+829000	Sonstige Erträge	2116	3116		59.066,43	64.100,00	-5.033,57	59.066,43	64.100,00	-5.033,57
<b>SU 21 / 31</b>	<b>Summe Erträge / Einzahlungen operative Gebarung</b>				<b>59.066,43</b>	<b>64.100,00</b>	<b>-5.033,57</b>	<b>59.066,43</b>	<b>64.100,00</b>	<b>-5.033,57</b>
1/520000-400000	Geringwertige Wirtschaftsgüter (GWG)	2221	3221	23		500,00	-500,00		500,00	-500,00
1/520000-631000	Telekommunikationsdienste	2222	3222		206,04	300,00	-93,96	206,04	300,00	-93,96
1/520000-680000	Planmäßige Abschreibung	2226			152,78	200,00	-47,22			
1/520000-726100	Klimabündnis	2225	3225	24	3.882,81	3.700,00	182,81	3.882,81	3.700,00	182,81
1/520000-728000	Baumkataster und Baumschnitt	2225	3225	24	127.092,96	117.500,00	9.592,96	59.231,80	117.500,00	-58.268,20
1/520000-728100	E5 Entgelte für sonstige Leistungen	2225	3225	24		1.000,00	-1.000,00		1.000,00	-1.000,00
1/520000-728200	KLAR Entgelte für sonstige Leistungen	2225	3225	24	6.196,64	8.500,00	-2.303,36	6.196,64	8.500,00	-2.303,36
1/520000-728700	Umweltaktivitäten, Grünraum im Ort	2225	3225	24	68.768,21	80.000,00	-11.231,79	64.774,61	80.000,00	-15.225,39
<b>SU 22 / 32</b>	<b>Summe Aufwendungen / Auszahlungen operative Gebarung</b>				<b>206.299,44</b>	<b>211.700,00</b>	<b>-5.400,56</b>	<b>134.291,90</b>	<b>211.500,00</b>	<b>-77.208,10</b>
<b>SA 0 / SA 1</b>	<b>(0) Nettoergebnis (21 - 22) / (1) Geldfluss operative Gebarung (31 - 32)</b>				<b>-147.233,01</b>	<b>-147.600,00</b>	<b>366,99</b>	<b>-75.225,47</b>	<b>-147.400,00</b>	<b>72.174,53</b>
<b>SU 23</b>	<b>Summe Haushaltsrücklagen</b>				<b>0,00</b>	<b>0,00</b>	<b>0,00</b>	<b>0,00</b>	<b>0,00</b>	<b>0,00</b>
<b>SA00</b>	<b>Nettoergebnis nach Zuw./Entn. Haushaltsrücklagen (Saldo 0 +/- SU23)</b>				<b>-147.233,01</b>	<b>-147.600,00</b>	<b>366,99</b>			
<b>Investive Gebarung</b>										
<b>SU 33</b>	<b>Summe Einzahlungen investive Gebarung</b>							<b>0,00</b>	<b>0,00</b>	<b>0,00</b>
1/520000-040000	Fahrzeuge, Anhänger		3414	2				9.856,00	9.900,00	-44,00
<b>SU 34</b>	<b>Summe Auszahlungen investive Gebarung</b>							<b>9.856,00</b>	<b>9.900,00</b>	<b>-44,00</b>
<b>SA2</b>	<b>Saldo (2) Geldfluss aus der Investiven Gebarung (33 - 34)</b>							<b>-9.856,00</b>	<b>-9.900,00</b>	<b>44,00</b>
<b>SA3</b>	<b>Saldo (3) Nettofinanzierungssaldo (Saldo 1 + Saldo 2)</b>							<b>-85.081,47</b>	<b>-157.300,00</b>	<b>72.218,53</b>
<b>Finanzierungstätigkeit</b>										
<b>SU 35</b>	<b>Summe Einzahlungen aus der Finanzierungstätigkeit</b>							<b>0,00</b>	<b>0,00</b>	<b>0,00</b>
<b>SU 36</b>	<b>Summe Auszahlungen aus der Finanzierungstätigkeit</b>							<b>0,00</b>	<b>0,00</b>	<b>0,00</b>
<b>SA4</b>	<b>Saldo (4) Geldfluss aus der Finanzierungstätigkeit (35 - 36)</b>							<b>0,00</b>	<b>0,00</b>	<b>0,00</b>
<b>SA5</b>	<b>Saldo (5) Geldfluss aus der voranschlagswirksamen Gebarung (Saldo 3 + Saldo 4)</b>							<b>-85.081,47</b>	<b>-157.300,00</b>	<b>72.218,53</b>
<b>529</b>	<b>Sonstige Einrichtungen und Maßnahmen</b>									
<b>529000</b>	<b>Sonstige Maßnahmen</b>									
<b>Operative Gebarung</b>										
<b>SU 21 / 31</b>	<b>Summe Erträge / Einzahlungen operative Gebarung</b>				<b>0,00</b>	<b>0,00</b>	<b>0,00</b>	<b>0,00</b>	<b>0,00</b>	<b>0,00</b>
1/529000-728800	Schädlingsbekämpfung	2225	3225	24	14.243,20	15.000,00	-756,80	13.773,83	15.000,00	-1.226,17
<b>SU 22 / 32</b>	<b>Summe Aufwendungen / Auszahlungen operative Gebarung</b>				<b>14.243,20</b>	<b>15.000,00</b>	<b>-756,80</b>	<b>13.773,83</b>	<b>15.000,00</b>	<b>-1.226,17</b>
<b>SA 0 / SA 1</b>	<b>(0) Nettoergebnis (21 - 22) / (1) Geldfluss operative Gebarung (31 - 32)</b>				<b>-14.243,20</b>	<b>-15.000,00</b>	<b>756,80</b>	<b>-13.773,83</b>	<b>-15.000,00</b>	<b>1.226,17</b>

	MVAG	MVAG	VCQU	Ergebnisrechnung			Finanzierungsrechnung					
				EH	FH	RA 2025	VA 2025	RA - VA	RA 2025	VA 2025	RA - VA	
SU 23						0,00	0,00	0,00	0,00	0,00	0,00	
SA00						-14.243,20	-15.000,00	756,80				
<b>Investive Gebarung</b>												
SU 33									0,00	0,00	0,00	
SU 34									0,00	0,00	0,00	
SA2									0,00	0,00	0,00	
SA3									-13.773,83	-15.000,00	1.226,17	
<b>Finanzierungstätigkeit</b>												
SU 35									0,00	0,00	0,00	
SU 36									0,00	0,00	0,00	
SA4									0,00	0,00	0,00	
SA5									-13.773,83	-15.000,00	1.226,17	
<b>53 Rettungs- und Warndienste</b>												
<b>530 Rettungsdienste</b>												
<b>530000 Rettungsdienste</b>												
<b>Operative Gebarung</b>												
SU 21 / 31						0,00	0,00	0,00	0,00	0,00	0,00	
1/530000-757300				2234	3234	27	1.934,19	2.200,00	-265,81	1.993,75	2.200,00	-206,25
SU 22 / 32						1.934,19	2.200,00	-265,81	1.993,75	2.200,00	-206,25	
SA 0 / SA 1						-1.934,19	-2.200,00	265,81	-1.993,75	-2.200,00	206,25	
SU 23						0,00	0,00	0,00	0,00	0,00	0,00	
SA00						-1.934,19	-2.200,00	265,81				
<b>Investive Gebarung</b>												
SU 33									0,00	0,00	0,00	
SU 34									0,00	0,00	0,00	
SA2									0,00	0,00	0,00	
SA3									-1.993,75	-2.200,00	206,25	
<b>Finanzierungstätigkeit</b>												
SU 35									0,00	0,00	0,00	
SU 36									0,00	0,00	0,00	
SA4									0,00	0,00	0,00	
SA5									-1.993,75	-2.200,00	206,25	

		MVAG	MVAG	VCQU	Ergebnisrechnung			Finanzierungsrechnung		
		EH	FH		RA 2025	VA 2025	RA - VA	RA 2025	VA 2025	RA - VA
<b>56</b>	<b>Krankenanstalten anderer Rechtsträger</b>									
<b>562</b>	<b>Sprengelbeiträge</b>									
<b>562000</b>	<b>Sprengelbeiträge</b>									
<b>Operative Gebarung</b>										
2/562000+861000	Transfers von Ländern, Landesfonds und Landeskammern	2121	3121		33.253,12	33.300,00	-46,88	33.253,12	33.300,00	-46,88
<b>SU 21 / 31</b>	<b>Summe Erträge / Einzahlungen operative Gebarung</b>				<b>33.253,12</b>	<b>33.300,00</b>	<b>-46,88</b>	<b>33.253,12</b>	<b>33.300,00</b>	<b>-46,88</b>
1/562000-752100	Sprengelbeitrag NOEKAS	2231	3231	26	2.922.710,07	2.922.800,00	-89,93	2.922.710,07	2.922.800,00	-89,93
<b>SU 22 / 32</b>	<b>Summe Aufwendungen / Auszahlungen operative Gebarung</b>				<b>2.922.710,07</b>	<b>2.922.800,00</b>	<b>-89,93</b>	<b>2.922.710,07</b>	<b>2.922.800,00</b>	<b>-89,93</b>
<b>SA 0 / SA 1</b>	<b>(0) Nettoergebnis (21 - 22) / (1) Geldfluss operative Gebarung (31 - 32)</b>				<b>-2.889.456,95</b>	<b>-2.889.500,00</b>	<b>43,05</b>	<b>-2.889.456,95</b>	<b>-2.889.500,00</b>	<b>43,05</b>
<b>SU 23</b>	<b>Summe Haushaltsrücklagen</b>				<b>0,00</b>	<b>0,00</b>	<b>0,00</b>	<b>0,00</b>	<b>0,00</b>	<b>0,00</b>
<b>SA00</b>	<b>Nettoergebnis nach Zuw./Entn. Haushaltsrücklagen (Saldo 0 +/- SU23)</b>				<b>-2.889.456,95</b>	<b>-2.889.500,00</b>	<b>43,05</b>			
<b>Investive Gebarung</b>										
<b>SU 33</b>	<b>Summe Einzahlungen investive Gebarung</b>							<b>0,00</b>	<b>0,00</b>	<b>0,00</b>
<b>SU 34</b>	<b>Summe Auszahlungen investive Gebarung</b>							<b>0,00</b>	<b>0,00</b>	<b>0,00</b>
<b>SA2</b>	<b>Saldo (2) Geldfluss aus der Investiven Gebarung (33 - 34)</b>							<b>0,00</b>	<b>0,00</b>	<b>0,00</b>
<b>SA3</b>	<b>Saldo (3) Nettofinanzierungssaldo (Saldo 1 + Saldo 2)</b>							<b>-2.889.456,95</b>	<b>-2.889.500,00</b>	<b>43,05</b>
<b>Finanzierungstätigkeit</b>										
<b>SU 35</b>	<b>Summe Einzahlungen aus der Finanzierungstätigkeit</b>							<b>0,00</b>	<b>0,00</b>	<b>0,00</b>
<b>SU 36</b>	<b>Summe Auszahlungen aus der Finanzierungstätigkeit</b>							<b>0,00</b>	<b>0,00</b>	<b>0,00</b>
<b>SA4</b>	<b>Saldo (4) Geldfluss aus der Finanzierungstätigkeit (35 - 36)</b>							<b>0,00</b>	<b>0,00</b>	<b>0,00</b>
<b>SA5</b>	<b>Saldo (5) Geldfluss aus der voranschlagswirksamen Gebarung (Saldo 3 + Saldo 4)</b>							<b>-2.889.456,95</b>	<b>-2.889.500,00</b>	<b>43,05</b>
<b>562100</b>	<b>Sprengelbeiträge</b>									
<b>Operative Gebarung</b>										
<b>SU 21 / 31</b>	<b>Summe Erträge / Einzahlungen operative Gebarung</b>				<b>0,00</b>	<b>0,00</b>	<b>0,00</b>	<b>0,00</b>	<b>0,00</b>	<b>0,00</b>
1/562100-752000	Verwaltungsaufwand Sprengelbeitrag NOEKAS	2231	3231		110,34	200,00	-89,66	110,34	200,00	-89,66
<b>SU 22 / 32</b>	<b>Summe Aufwendungen / Auszahlungen operative Gebarung</b>				<b>110,34</b>	<b>200,00</b>	<b>-89,66</b>	<b>110,34</b>	<b>200,00</b>	<b>-89,66</b>
<b>SA 0 / SA 1</b>	<b>(0) Nettoergebnis (21 - 22) / (1) Geldfluss operative Gebarung (31 - 32)</b>				<b>-110,34</b>	<b>-200,00</b>	<b>89,66</b>	<b>-110,34</b>	<b>-200,00</b>	<b>89,66</b>
<b>SU 23</b>	<b>Summe Haushaltsrücklagen</b>				<b>0,00</b>	<b>0,00</b>	<b>0,00</b>	<b>0,00</b>	<b>0,00</b>	<b>0,00</b>
<b>SA00</b>	<b>Nettoergebnis nach Zuw./Entn. Haushaltsrücklagen (Saldo 0 +/- SU23)</b>				<b>-110,34</b>	<b>-200,00</b>	<b>89,66</b>			
<b>Investive Gebarung</b>										
<b>SU 33</b>	<b>Summe Einzahlungen investive Gebarung</b>							<b>0,00</b>	<b>0,00</b>	<b>0,00</b>
<b>SU 34</b>	<b>Summe Auszahlungen investive Gebarung</b>							<b>0,00</b>	<b>0,00</b>	<b>0,00</b>
<b>SA2</b>	<b>Saldo (2) Geldfluss aus der Investiven Gebarung (33 - 34)</b>							<b>0,00</b>	<b>0,00</b>	<b>0,00</b>
<b>SA3</b>	<b>Saldo (3) Nettofinanzierungssaldo (Saldo 1 + Saldo 2)</b>							<b>-110,34</b>	<b>-200,00</b>	<b>89,66</b>

	MVAG		VCQU	Ergebnisrechnung			Finanzierungsrechnung		
	EH	FH		RA 2025	VA 2025	RA - VA	RA 2025	VA 2025	RA - VA
<b>Finanzierungstätigkeit</b>									
SU 35							0,00	0,00	0,00
	Summe Einzahlungen aus der Finanzierungstätigkeit								
SU 36							0,00	0,00	0,00
	Summe Auszahlungen aus der Finanzierungstätigkeit								
SA4							0,00	0,00	0,00
	Saldo (4) Geldfluss aus der Finanzierungstätigkeit (35 – 36)								
SA5							-110,34	-200,00	89,66
	Saldo (5) Geldfluss aus der voranschlagswirksamen Gebarung (Saldo 3 + Saldo 4)								

		MVAG	MVAG	VCQU	Ergebnisrechnung			Finanzierungsrechnung		
		EH	FH		RA 2025	VA 2025	RA - VA	RA 2025	VA 2025	RA - VA
<b>6 Straßen- und Wasserbau, Verkehr</b>										
<b>61</b>	<b>Straßenbau</b>									
<b>612</b>	<b>Gemeindestraßen</b>									
<b>612000</b>	<b>Gemeindestraßen</b>									
<b>Operative Gebarung</b>										
2/612000+808100	Verkauf von Hausnummerntafeln, Streusplitt	2116	3116	16	351,81	500,00	-148,19	351,81	500,00	-148,19
2/612000+810000	Einnahmen E-Ladestationen	2114	3114	13	4.458,66	4.500,00	-41,34	4.458,66	4.500,00	-41,34
2/612000+813000	Erträge aus der Auflösung von Investitionszuschüssen (Kapitaltransfers)	2127			18.038,02	18.000,00	38,02			
6/612000+871000	Kapitaltransfers aus Gemeinde-Bedarfszuweisungsmittel	2121	3121	1 33	100.000,00	100.000,00		100.000,00	100.000,00	
6/612000+899000	Entnahmen aus Verrechnungsrücklagen zwischen operativer Gebarung und Projekten	2116		1	70.948,69	133.900,00	-62.951,31			
<b>SU 21 / 31</b>	<b>Summe Erträge / Einzahlungen operative Gebarung</b>				<b>193.797,18</b>	<b>256.900,00</b>	<b>-63.102,82</b>	<b>104.810,47</b>	<b>105.000,00</b>	<b>-189,53</b>
1/612000-413200	Hausnummertafel	2221	3221	23	247,20	500,00	-252,80	247,20	500,00	-252,80
1/612000-459100	Winterdienst, Streumaterial	2221	3221	23	61.475,70	70.000,00	-8.524,30	80.469,04	70.000,00	10.469,04
1/612000-600200	Wassergebühren	2222	3222	24	280,52	300,00	-19,48	280,52	300,00	-19,48
1/612000-611000	Instandhaltung von Straßenbauten	2224	3224	24	229.495,94	145.000,00	84.495,94	229.312,90	145.000,00	84.312,90
1/612000-650000	Zinsen für Finanzschulden in Euro	2241	3241	25	15.362,36	15.600,00	-237,64	15.362,36	15.600,00	-237,64
1/612000-680000	Planmäßige Abschreibung	2226			594.548,04	583.800,00	10.748,04			
1/612000-700000	Mietzinse	2223	3223	24	3.093,78	3.100,00	-6,22	3.093,78	3.100,00	-6,22
<b>SU 22 / 32</b>	<b>Summe Aufwendungen / Auszahlungen operative Gebarung</b>				<b>904.503,54</b>	<b>818.300,00</b>	<b>86.203,54</b>	<b>328.765,80</b>	<b>234.500,00</b>	<b>94.265,80</b>
<b>SA 0 / SA 1</b>	<b>(0) Nettoergebnis (21 - 22) / (1) Geldfluss operative Gebarung (31 - 32)</b>				<b>-710.706,36</b>	<b>-561.400,00</b>	<b>-149.306,36</b>	<b>-223.955,33</b>	<b>-129.500,00</b>	<b>-94.455,33</b>
<b>SU 23</b>	<b>Summe Haushaltsrücklagen</b>				<b>0,00</b>	<b>0,00</b>	<b>0,00</b>	<b>0,00</b>	<b>0,00</b>	<b>0,00</b>
<b>SA00</b>	<b>Nettoergebnis nach Zuw./Entn. Haushaltsrücklagen (Saldo 0 +/- SU23)</b>				<b>-710.706,36</b>	<b>-561.400,00</b>	<b>-149.306,36</b>			
<b>Investive Gebarung</b>										
<b>SU 33</b>	<b>Summe Einzahlungen investive Gebarung</b>							<b>0,00</b>	<b>0,00</b>	<b>0,00</b>
5/612000-002000	Straßenbauten		3412	1 40				170.948,69	233.900,00	-62.951,31
<b>SU 34</b>	<b>Summe Auszahlungen investive Gebarung</b>							<b>170.948,69</b>	<b>233.900,00</b>	<b>-62.951,31</b>
<b>SA2</b>	<b>Saldo (2) Geldfluss aus der Investiven Gebarung (33 - 34)</b>							<b>-170.948,69</b>	<b>-233.900,00</b>	<b>62.951,31</b>
<b>SA3</b>	<b>Saldo (3) Nettofinanzierungssaldo (Saldo 1 + Saldo 2)</b>							<b>-394.904,02</b>	<b>-363.400,00</b>	<b>-31.504,02</b>
<b>Finanzierungstätigkeit</b>										
<b>SU 35</b>	<b>Summe Einzahlungen aus der Finanzierungstätigkeit</b>							<b>0,00</b>	<b>0,00</b>	<b>0,00</b>
1/612000-346000	Schuldentilgung		3614	65				105.560,70	105.600,00	-39,30
<b>SU 36</b>	<b>Summe Auszahlungen aus der Finanzierungstätigkeit</b>							<b>105.560,70</b>	<b>105.600,00</b>	<b>-39,30</b>
<b>SA4</b>	<b>Saldo (4) Geldfluss aus der Finanzierungstätigkeit (35 - 36)</b>							<b>-105.560,70</b>	<b>-105.600,00</b>	<b>39,30</b>

		MVAG MVAG VCQU			Ergebnisrechnung			Finanzierungsrechnung		
		EH	FH		RA 2025	VA 2025	RA - VA	RA 2025	VA 2025	RA - VA
<b>SA5</b>	<b>Saldo (5) Geldfluss aus der voranschlagswirksamen Gebarung (Saldo 3 + Saldo 4)</b>							<b>-500.464,72</b>	<b>-469.000,00</b>	<b>-31.464,72</b>
<b>612100</b>	<b>Park und Ride-Platz</b>									
<b>Operative Gebarung</b>										
<b>SU 21 / 31</b>	<b>Summe Erträge / Einzahlungen operative Gebarung</b>				<b>0,00</b>	<b>0,00</b>	<b>0,00</b>	<b>0,00</b>	<b>0,00</b>	<b>0,00</b>
1/612100-680000	Planmäßige Abschreibung	2226			2.588,99	2.600,00	-11,01			
<b>SU 22 / 32</b>	<b>Summe Aufwendungen / Auszahlungen operative Gebarung</b>				<b>2.588,99</b>	<b>2.600,00</b>	<b>-11,01</b>	<b>0,00</b>	<b>0,00</b>	<b>0,00</b>
<b>SA 0 / SA 1</b>	<b>(0) Nettoergebnis (21 - 22) / (1) Geldfluss operative Gebarung (31 - 32)</b>				<b>-2.588,99</b>	<b>-2.600,00</b>	<b>11,01</b>	<b>0,00</b>	<b>0,00</b>	<b>0,00</b>
<b>SU 23</b>	<b>Summe Haushaltsrücklagen</b>				<b>0,00</b>	<b>0,00</b>	<b>0,00</b>	<b>0,00</b>	<b>0,00</b>	<b>0,00</b>
<b>SA00</b>	<b>Nettoergebnis nach Zuw./Entn. Haushaltsrücklagen (Saldo 0 +/- SU23)</b>				<b>-2.588,99</b>	<b>-2.600,00</b>	<b>11,01</b>			
<b>Investive Gebarung</b>										
<b>SU 33</b>	<b>Summe Einzahlungen investive Gebarung</b>							<b>0,00</b>	<b>0,00</b>	<b>0,00</b>
<b>SU 34</b>	<b>Summe Auszahlungen investive Gebarung</b>							<b>0,00</b>	<b>0,00</b>	<b>0,00</b>
<b>SA2</b>	<b>Saldo (2) Geldfluss aus der Investiven Gebarung (33 - 34)</b>							<b>0,00</b>	<b>0,00</b>	<b>0,00</b>
<b>SA3</b>	<b>Saldo (3) Nettofinanzierungssaldo (Saldo 1 + Saldo 2)</b>							<b>0,00</b>	<b>0,00</b>	<b>0,00</b>
<b>Finanzierungstätigkeit</b>										
<b>SU 35</b>	<b>Summe Einzahlungen aus der Finanzierungstätigkeit</b>							<b>0,00</b>	<b>0,00</b>	<b>0,00</b>
<b>SU 36</b>	<b>Summe Auszahlungen aus der Finanzierungstätigkeit</b>							<b>0,00</b>	<b>0,00</b>	<b>0,00</b>
<b>SA4</b>	<b>Saldo (4) Geldfluss aus der Finanzierungstätigkeit (35 - 36)</b>							<b>0,00</b>	<b>0,00</b>	<b>0,00</b>
<b>SA5</b>	<b>Saldo (5) Geldfluss aus der voranschlagswirksamen Gebarung (Saldo 3 + Saldo 4)</b>							<b>0,00</b>	<b>0,00</b>	<b>0,00</b>
<b>63</b>	<b>Schutzwasserbau</b>									
<b>631</b>	<b>Konkurrenzwässer</b>									
<b>631000</b>	<b>Konkurrenzwässer</b>									
<b>Operative Gebarung</b>										
<b>SU 21 / 31</b>	<b>Summe Erträge / Einzahlungen operative Gebarung</b>				<b>0,00</b>	<b>0,00</b>	<b>0,00</b>	<b>0,00</b>	<b>0,00</b>	<b>0,00</b>
1/631000-755000	Transfers an Unternehmen (ohne Finanzunternehmen) und andere	2233	3233	27	23.611,00	23.700,00	-89,00	23.611,00	23.700,00	-89,00
<b>SU 22 / 32</b>	<b>Summe Aufwendungen / Auszahlungen operative Gebarung</b>				<b>23.611,00</b>	<b>23.700,00</b>	<b>-89,00</b>	<b>23.611,00</b>	<b>23.700,00</b>	<b>-89,00</b>
<b>SA 0 / SA 1</b>	<b>(0) Nettoergebnis (21 - 22) / (1) Geldfluss operative Gebarung (31 - 32)</b>				<b>-23.611,00</b>	<b>-23.700,00</b>	<b>89,00</b>	<b>-23.611,00</b>	<b>-23.700,00</b>	<b>89,00</b>
<b>SU 23</b>	<b>Summe Haushaltsrücklagen</b>				<b>0,00</b>	<b>0,00</b>	<b>0,00</b>	<b>0,00</b>	<b>0,00</b>	<b>0,00</b>
<b>SA00</b>	<b>Nettoergebnis nach Zuw./Entn. Haushaltsrücklagen (Saldo 0 +/- SU23)</b>				<b>-23.611,00</b>	<b>-23.700,00</b>	<b>89,00</b>			
<b>Investive Gebarung</b>										
<b>SU 33</b>	<b>Summe Einzahlungen investive Gebarung</b>							<b>0,00</b>	<b>0,00</b>	<b>0,00</b>
<b>SU 34</b>	<b>Summe Auszahlungen investive Gebarung</b>							<b>0,00</b>	<b>0,00</b>	<b>0,00</b>
<b>SA2</b>	<b>Saldo (2) Geldfluss aus der Investiven Gebarung (33 - 34)</b>							<b>0,00</b>	<b>0,00</b>	<b>0,00</b>
<b>SA3</b>	<b>Saldo (3) Nettofinanzierungssaldo (Saldo 1 + Saldo 2)</b>							<b>-23.611,00</b>	<b>-23.700,00</b>	<b>89,00</b>

		MVAG	MVAG	VCQU	Ergebnisrechnung			Finanzierungsrechnung		
		EH	FH		RA 2025	VA 2025	RA - VA	RA 2025	VA 2025	RA - VA
<b>Finanzierungstätigkeit</b>										
<b>SU 35</b>	<b>Summe Einzahlungen aus der Finanzierungstätigkeit</b>							0,00	0,00	0,00
<b>SU 36</b>	<b>Summe Auszahlungen aus der Finanzierungstätigkeit</b>							0,00	0,00	0,00
<b>SA4</b>	<b>Saldo (4) Geldfluss aus der Finanzierungstätigkeit (35 – 36)</b>							0,00	0,00	0,00
<b>SA5</b>	<b>Saldo (5) Geldfluss aus der voranschlagswirksamen Gebarung (Saldo 3 + Saldo 4)</b>							-23.611,00	-23.700,00	89,00
<b>639 Sonstige Einrichtungen und Maßnahmen</b>										
<b>639000 Sonstige Einrichtungen und Maßnahmen</b>										
<b>Operative Gebarung</b>										
2/639000+813000	Erträge aus der Auflösung von Investitionszuschüssen (Kapitaltransfers)	2127			11.548,16	11.100,00	448,16			
2/639000+861000	HWS, Transfers von Ländern, Landesfonds und Landeskammern	2121	3121		18.197,30	18.200,00	-2,70	18.197,30	18.200,00	-2,70
<b>SU 21 / 31</b>	<b>Summe Erträge / Einzahlungen operative Gebarung</b>				<b>29.745,46</b>	<b>29.300,00</b>	<b>445,46</b>	<b>18.197,30</b>	<b>18.200,00</b>	<b>-2,70</b>
1/639000-400000	Geringwertige Wirtschaftsgüter (GWG)	2221	3221			500,00	-500,00		500,00	-500,00
1/639000-613000	Instandhaltung von Wasserläufen	2224	3224					2.174,40		2.174,40
1/639000-619000	Instandhaltung von Wasserläufen	2224	3224		58.557,27	44.900,00	13.657,27	45.990,87	44.900,00	1.090,87
1/639000-650000	Zinsen für Finanzschulden in Euro	2241	3241	25	3.557,32	3.600,00	-42,68	3.557,32	3.600,00	-42,68
1/639000-680000	Planmäßige Abschreibung	2226			42.686,07	42.500,00	186,07			
5/639000-799000	Zuweisungen an Verrechnungsrücklagen zwischen operativer Gebarung und Projekten	2225		1		41.000,00	-41.000,00			
<b>SU 22 / 32</b>	<b>Summe Aufwendungen / Auszahlungen operative Gebarung</b>				<b>104.800,66</b>	<b>132.500,00</b>	<b>-27.699,34</b>	<b>51.722,59</b>	<b>49.000,00</b>	<b>2.722,59</b>
<b>SA 0 / SA 1</b>	<b>(0) Nettoergebnis (21 - 22) / (1) Geldfluss operative Gebarung (31 – 32)</b>				<b>-75.055,20</b>	<b>-103.200,00</b>	<b>28.144,80</b>	<b>-33.525,29</b>	<b>-30.800,00</b>	<b>-2.725,29</b>
<b>SU 23</b>	<b>Summe Haushaltsrücklagen</b>				<b>0,00</b>	<b>0,00</b>	<b>0,00</b>	<b>0,00</b>	<b>0,00</b>	<b>0,00</b>
<b>SA00</b>	<b>Nettoergebnis nach Zuw./Entn. Haushaltsrücklagen (Saldo 0 +/- SU23)</b>				<b>-75.055,20</b>	<b>-103.200,00</b>	<b>28.144,80</b>			
<b>Investive Gebarung</b>										
6/639000+300000	Kapitaltransfers von Bund, Bundesfonds und Bundeskammern		3331	1				23.361,78	23.400,00	-38,22
6/639000+301000	Kapitaltransfers von Ländern, Landesfonds und Landeskammern			3331	1			15.574,52	15.600,00	-25,48
6/639000+309000	Kapitaltransfers von der Europäischen Union			3335	1			38.058,56	38.100,00	-41,44
<b>SU 33</b>	<b>Summe Einzahlungen investive Gebarung</b>							<b>76.994,86</b>	<b>77.100,00</b>	<b>-105,14</b>
5/639000-051000	Kofinanzierte Schutzbauten		3418	1				1.638,00	36.100,00	-34.462,00
5/639000-280000	Geleistete Anzahlungen für Anlagen			3425	1			11.044,31		11.044,31
<b>SU 34</b>	<b>Summe Auszahlungen investive Gebarung</b>							<b>12.682,31</b>	<b>36.100,00</b>	<b>-23.417,69</b>
<b>SA2</b>	<b>Saldo (2) Geldfluss aus der Investiven Gebarung (33 – 34)</b>							<b>64.312,55</b>	<b>41.000,00</b>	<b>23.312,55</b>
<b>SA3</b>	<b>Saldo (3) Nettofinanzierungssaldo (Saldo 1 + Saldo 2)</b>							<b>30.787,26</b>	<b>10.200,00</b>	<b>20.587,26</b>

		MVAG	MVAG	VCQU	Ergebnisrechnung			Finanzierungsrechnung		
		EH	FH		RA 2025	VA 2025	RA - VA	RA 2025	VA 2025	RA - VA
<b>Finanzierungstätigkeit</b>										
<b>SU 35</b>	<b>Summe Einzahlungen aus der Finanzierungstätigkeit</b>							<b>0,00</b>	<b>0,00</b>	<b>0,00</b>
1/639000-346000	Schuldentilgung		3614	65				60.486,80	60.400,00	86,80
<b>SU 36</b>	<b>Summe Auszahlungen aus der Finanzierungstätigkeit</b>							<b>60.486,80</b>	<b>60.400,00</b>	<b>86,80</b>
<b>SA4</b>	<b>Saldo (4) Geldfluss aus der Finanzierungstätigkeit (35 – 36)</b>							<b>-60.486,80</b>	<b>-60.400,00</b>	<b>-86,80</b>
<b>SA5</b>	<b>Saldo (5) Geldfluss aus der voranschlagswirksamen Gebarung (Saldo 3 + Saldo 4)</b>							<b>-29.699,54</b>	<b>-50.200,00</b>	<b>20.500,46</b>
<b>64 Straßenverkehr</b>										
<b>640 Einrichtungen und Maßnahmen nach der Straßenverkehrsordnung</b>										
<b>640000 Einrichtung und Maßnahmen der Strassenverkehrsordnung</b>										
<b>Operative Gebarung</b>										
2/640000+868100	Geldstrafen Parkraum	2124	3124	16	42.680,27	48.000,00	-5.319,73	42.680,27	48.000,00	-5.319,73
2/640000+868200	Geldstrafen (Verkehrsstrafen)	2124	3124	16	48.010,60	50.000,00	-1.989,40	48.010,60	50.000,00	-1.989,40
<b>SU 21 / 31</b>	<b>Summe Erträge / Einzahlungen operative Gebarung</b>				<b>90.690,87</b>	<b>98.000,00</b>	<b>-7.309,13</b>	<b>90.690,87</b>	<b>98.000,00</b>	<b>-7.309,13</b>
1/640000-400000	Geringwertige Wirtschaftsgüter (GWG)	2221	3221	23	1.345,77	2.000,00	-654,23	1.345,77	2.000,00	-654,23
1/640000-611000	Instandhaltung von Verkehrszeichen, Bodenmarkierungen, etc.	2224	3224		9.862,61	20.000,00	-10.137,39	10.555,61	20.000,00	-9.444,39
1/640000-680000	Planmäßige Abschreibung	2226			12.958,19	10.800,00	2.158,19			
1/640000-728000	Entgelte für sonstige Leistungen	2225	3225	24	314,49	2.000,00	-1.685,51	898,13	2.000,00	-1.101,87
1/640000-728100	Parkraumbewirtschaftung	2225	3225	24	42.802,38	39.300,00	3.502,38	42.490,21	39.300,00	3.190,21
<b>SU 22 / 32</b>	<b>Summe Aufwendungen / Auszahlungen operative Gebarung</b>				<b>67.283,44</b>	<b>74.100,00</b>	<b>-6.816,56</b>	<b>55.289,72</b>	<b>63.300,00</b>	<b>-8.010,28</b>
<b>SA 0 / SA 1</b>	<b>(0) Nettoergebnis (21 - 22) / (1) Geldfluss operative Gebarung (31 – 32)</b>				<b>23.407,43</b>	<b>23.900,00</b>	<b>-492,57</b>	<b>35.401,15</b>	<b>34.700,00</b>	<b>701,15</b>
<b>SU 23</b>	<b>Summe Haushaltsrücklagen</b>				<b>0,00</b>	<b>0,00</b>	<b>0,00</b>	<b>0,00</b>	<b>0,00</b>	<b>0,00</b>
<b>SA00</b>	<b>Nettoergebnis nach Zuw./Entn. Haushaltsrücklagen (Saldo 0 +/- SU23)</b>				<b>23.407,43</b>	<b>23.900,00</b>	<b>-492,57</b>			
<b>Investive Gebarung</b>										
<b>SU 33</b>	<b>Summe Einzahlungen investive Gebarung</b>							<b>0,00</b>	<b>0,00</b>	<b>0,00</b>
1/640000-005000	Anlagen zu Verkehrszeichen, etc.		3412	2				7.493,16	16.000,00	-8.506,84
<b>SU 34</b>	<b>Summe Auszahlungen investive Gebarung</b>							<b>7.493,16</b>	<b>16.000,00</b>	<b>-8.506,84</b>
<b>SA2</b>	<b>Saldo (2) Geldfluss aus der Investiven Gebarung (33 – 34)</b>							<b>-7.493,16</b>	<b>-16.000,00</b>	<b>8.506,84</b>
<b>SA3</b>	<b>Saldo (3) Nettofinanzierungssaldo (Saldo 1 + Saldo 2)</b>							<b>27.907,99</b>	<b>18.700,00</b>	<b>9.207,99</b>
<b>Finanzierungstätigkeit</b>										
<b>SU 35</b>	<b>Summe Einzahlungen aus der Finanzierungstätigkeit</b>							<b>0,00</b>	<b>0,00</b>	<b>0,00</b>
<b>SU 36</b>	<b>Summe Auszahlungen aus der Finanzierungstätigkeit</b>							<b>0,00</b>	<b>0,00</b>	<b>0,00</b>
<b>SA4</b>	<b>Saldo (4) Geldfluss aus der Finanzierungstätigkeit (35 – 36)</b>							<b>0,00</b>	<b>0,00</b>	<b>0,00</b>
<b>SA5</b>	<b>Saldo (5) Geldfluss aus der voranschlagswirksamen Gebarung (Saldo 3 + Saldo 4)</b>							<b>27.907,99</b>	<b>18.700,00</b>	<b>9.207,99</b>

		MVAG			Ergebnisrechnung			Finanzierungsrechnung		
		EH	FH	VCQU	RA 2025	VA 2025	RA - VA	RA 2025	VA 2025	RA - VA
<b>69</b>	<b>Verkehr, Sonstiges</b>									
<b>690</b>	<b>Verkehr, Sonstiges</b>									
<b>690000</b>	<b>Verkehr, Sonstiges</b>									
<b>Operative Gebarung</b>										
2/690000+811000	Miet- und Pachtertrag	2115	3115	14	960,00	700,00	260,00	960,00	700,00	260,00
<b>SU 21 / 31</b>	<b>Summe Erträge / Einzahlungen operative Gebarung</b>				<b>960,00</b>	<b>700,00</b>	<b>260,00</b>	<b>960,00</b>	<b>700,00</b>	<b>260,00</b>
1/690000-728100	Nachtzüge, Taxi, Festbus	2225	3225	24	1.610,00	2.100,00	-490,00	1.610,00	2.100,00	-490,00
1/690000-728200	Bus Wirtschaftspark	2225	3225	24	25.982,93	25.400,00	582,93	25.982,93	25.400,00	582,93
1/690000-728300	Kostenbeitrag Aufzugsanlage Bahnhof	2225	3225	24	16.176,00	16.200,00	-24,00	16.176,00	16.200,00	-24,00
<b>SU 22 / 32</b>	<b>Summe Aufwendungen / Auszahlungen operative Gebarung</b>				<b>43.768,93</b>	<b>43.700,00</b>	<b>68,93</b>	<b>43.768,93</b>	<b>43.700,00</b>	<b>68,93</b>
<b>SA 0 / SA 1</b>	<b>(0) Nettoergebnis (21 - 22) / (1) Geldfluss operative Gebarung (31 - 32)</b>				<b>-42.808,93</b>	<b>-43.000,00</b>	<b>191,07</b>	<b>-42.808,93</b>	<b>-43.000,00</b>	<b>191,07</b>
<b>SU 23</b>	<b>Summe Haushaltsrücklagen</b>				<b>0,00</b>	<b>0,00</b>	<b>0,00</b>	<b>0,00</b>	<b>0,00</b>	<b>0,00</b>
<b>SA00</b>	<b>Nettoergebnis nach Zuw./Entn. Haushaltsrücklagen (Saldo 0 +/- SU23)</b>				<b>-42.808,93</b>	<b>-43.000,00</b>	<b>191,07</b>			
<b>Investive Gebarung</b>										
<b>SU 33</b>	<b>Summe Einzahlungen investive Gebarung</b>							<b>0,00</b>	<b>0,00</b>	<b>0,00</b>
<b>SU 34</b>	<b>Summe Auszahlungen investive Gebarung</b>							<b>0,00</b>	<b>0,00</b>	<b>0,00</b>
<b>SA2</b>	<b>Saldo (2) Geldfluss aus der Investiven Gebarung (33 - 34)</b>							<b>0,00</b>	<b>0,00</b>	<b>0,00</b>
<b>SA3</b>	<b>Saldo (3) Nettofinanzierungssaldo (Saldo 1 + Saldo 2)</b>							<b>-42.808,93</b>	<b>-43.000,00</b>	<b>191,07</b>
<b>Finanzierungstätigkeit</b>										
<b>SU 35</b>	<b>Summe Einzahlungen aus der Finanzierungstätigkeit</b>							<b>0,00</b>	<b>0,00</b>	<b>0,00</b>
<b>SU 36</b>	<b>Summe Auszahlungen aus der Finanzierungstätigkeit</b>							<b>0,00</b>	<b>0,00</b>	<b>0,00</b>
<b>SA4</b>	<b>Saldo (4) Geldfluss aus der Finanzierungstätigkeit (35 - 36)</b>							<b>0,00</b>	<b>0,00</b>	<b>0,00</b>
<b>SA5</b>	<b>Saldo (5) Geldfluss aus der voranschlagswirksamen Gebarung (Saldo 3 + Saldo 4)</b>							<b>-42.808,93</b>	<b>-43.000,00</b>	<b>191,07</b>

		MVAG	MVAG	VCQU	Ergebnisrechnung			Finanzierungsrechnung		
		EH	FH		RA 2025	VA 2025	RA - VA	RA 2025	VA 2025	RA - VA
<b>7 Wirtschaftsförderung</b>										
<b>71</b>	<b>Grundlagenverbesserung in der Land- und Forstwirtschaft</b>									
<b>710</b>	<b>Land- und forstwirtschaftlicher Wegebau</b>									
<b>710000</b>	<b>Wegerhaltungsmaßnahmen</b>									
<b>Operative Gebarung</b>										
2/710000+813000	Erträge aus der Auflösung von Investitionszuschüssen (Kapitaltransfers)	2127			1.420,85	1.400,00	20,85			
2/710000+829000	Sonstige Erträge	2116	3116		269,09	300,00	-30,91	269,09	300,00	-30,91
2/710000+860000	Transfers von Bund, Bundesfonds und Bundeskammern	2121	3121		239,08	100,00	139,08	239,08	100,00	139,08
6/710000+871000	Kapitaltransfers aus Gemeinde-Bedarfszuweisungsmittel	2121	3121	1 33	4.800,00	2.400,00	2.400,00	4.800,00	2.400,00	2.400,00
6/710000+899000	Entnahmen aus Verrechnungsrücklagen zwischen operativer Gebarung und Projekten	2116		1	33.255,11	35.700,00	-2.444,89			
<b>SU 21 / 31</b>	<b>Summe Erträge / Einzahlungen operative Gebarung</b>				<b>39.984,13</b>	<b>39.900,00</b>	<b>84,13</b>	<b>5.308,17</b>	<b>2.800,00</b>	<b>2.508,17</b>
1/710000-611000	Instandhaltung von Straßenbauten	2224	3224	24	18.156,65	20.000,00	-1.843,35	20.696,72	20.000,00	696,72
1/710000-680000	Planmäßige Abschreibung	2226			486.489,42	485.900,00	589,42			
1/710000-757000	Zuwendung an Vereine	2234	3234	27	219,00	300,00	-81,00	219,00	300,00	-81,00
<b>SU 22 / 32</b>	<b>Summe Aufwendungen / Auszahlungen operative Gebarung</b>				<b>504.865,07</b>	<b>506.200,00</b>	<b>-1.334,93</b>	<b>20.915,72</b>	<b>20.300,00</b>	<b>615,72</b>
<b>SA 0 / SA 1</b>	<b>(0) Nettoergebnis (21 - 22) / (1) Geldfluss operative Gebarung (31 - 32)</b>				<b>-464.880,94</b>	<b>-466.300,00</b>	<b>1.419,06</b>	<b>-15.607,55</b>	<b>-17.500,00</b>	<b>1.892,45</b>
<b>SU 23</b>	<b>Summe Haushaltsrücklagen</b>				<b>0,00</b>	<b>0,00</b>	<b>0,00</b>	<b>0,00</b>	<b>0,00</b>	<b>0,00</b>
<b>SA00</b>	<b>Nettoergebnis nach Zuw./Entn. Haushaltsrücklagen (Saldo 0 +/- SU23)</b>				<b>-464.880,94</b>	<b>-466.300,00</b>	<b>1.419,06</b>			
<b>Investive Gebarung</b>										
6/710000+301000	Kapitaltransfers von Ländern, Landesfonds und Landeskammern		3331	1 33				2.400,00		-2.400,00
<b>SU 33</b>	<b>Summe Einzahlungen investive Gebarung</b>							<b>0,00</b>	<b>2.400,00</b>	<b>-2.400,00</b>
5/710000-002000	Straßenbauten		3412	1 40				38.055,11	40.500,00	-2.444,89
<b>SU 34</b>	<b>Summe Auszahlungen investive Gebarung</b>							<b>38.055,11</b>	<b>40.500,00</b>	<b>-2.444,89</b>
<b>SA2</b>	<b>Saldo (2) Geldfluss aus der Investiven Gebarung (33 - 34)</b>							<b>-38.055,11</b>	<b>-38.100,00</b>	<b>44,89</b>
<b>SA3</b>	<b>Saldo (3) Nettofinanzierungssaldo (Saldo 1 + Saldo 2)</b>							<b>-53.662,66</b>	<b>-55.600,00</b>	<b>1.937,34</b>
<b>Finanzierungstätigkeit</b>										
<b>SU 35</b>	<b>Summe Einzahlungen aus der Finanzierungstätigkeit</b>							<b>0,00</b>	<b>0,00</b>	<b>0,00</b>
<b>SU 36</b>	<b>Summe Auszahlungen aus der Finanzierungstätigkeit</b>							<b>0,00</b>	<b>0,00</b>	<b>0,00</b>
<b>SA4</b>	<b>Saldo (4) Geldfluss aus der Finanzierungstätigkeit (35 - 36)</b>							<b>0,00</b>	<b>0,00</b>	<b>0,00</b>
<b>SA5</b>	<b>Saldo (5) Geldfluss aus der voranschlagswirksamen Gebarung (Saldo 3 + Saldo 4)</b>							<b>-53.662,66</b>	<b>-55.600,00</b>	<b>1.937,34</b>

	MVAG	MVAG	VCQU	Ergebnisrechnung			Finanzierungsrechnung			
				EH	FH		RA 2025	VA 2025	RA - VA	RA 2025
<b>74</b>	<b>Sonstige Förderung der Land- und Forstwirtschaft</b>									
<b>742</b>	<b>Produktionsförderung</b>									
<b>742000</b>	<b>Produktionsförderung</b>									
<b>Operative Gebarung</b>										
<b>SU 21 / 31</b>	<b>Summe Erträge / Einzahlungen operative Gebarung</b>			<b>0,00</b>	<b>0,00</b>	<b>0,00</b>	<b>0,00</b>	<b>0,00</b>	<b>0,00</b>	
1/742000-768000	Sonstige Transferzahlungen an private Haushalte	2234	3234	27	172,25	700,00	-527,75	172,25	700,00	-527,75
<b>SU 22 / 32</b>	<b>Summe Aufwendungen / Auszahlungen operative Gebarung</b>			<b>172,25</b>	<b>700,00</b>	<b>-527,75</b>	<b>172,25</b>	<b>700,00</b>	<b>-527,75</b>	
<b>SA 0 / SA 1</b>	<b>(0) Nettoergebnis (21 - 22) / (1) Geldfluss operative Gebarung (31 - 32)</b>			<b>-172,25</b>	<b>-700,00</b>	<b>527,75</b>	<b>-172,25</b>	<b>-700,00</b>	<b>527,75</b>	
<b>SU 23</b>	<b>Summe Haushaltsrücklagen</b>			<b>0,00</b>	<b>0,00</b>	<b>0,00</b>	<b>0,00</b>	<b>0,00</b>	<b>0,00</b>	
<b>SA00</b>	<b>Nettoergebnis nach Zuw./Entn. Haushaltsrücklagen (Saldo 0 +/- SU23)</b>			<b>-172,25</b>	<b>-700,00</b>	<b>527,75</b>				
<b>Investive Gebarung</b>										
<b>SU 33</b>	<b>Summe Einzahlungen investive Gebarung</b>						<b>0,00</b>	<b>0,00</b>	<b>0,00</b>	
<b>SU 34</b>	<b>Summe Auszahlungen investive Gebarung</b>						<b>0,00</b>	<b>0,00</b>	<b>0,00</b>	
<b>SA2</b>	<b>Saldo (2) Geldfluss aus der Investiven Gebarung (33 - 34)</b>						<b>0,00</b>	<b>0,00</b>	<b>0,00</b>	
<b>SA3</b>	<b>Saldo (3) Nettofinanzierungssaldo (Saldo 1 + Saldo 2)</b>						<b>-172,25</b>	<b>-700,00</b>	<b>527,75</b>	
<b>Finanzierungstätigkeit</b>										
<b>SU 35</b>	<b>Summe Einzahlungen aus der Finanzierungstätigkeit</b>						<b>0,00</b>	<b>0,00</b>	<b>0,00</b>	
<b>SU 36</b>	<b>Summe Auszahlungen aus der Finanzierungstätigkeit</b>						<b>0,00</b>	<b>0,00</b>	<b>0,00</b>	
<b>SA4</b>	<b>Saldo (4) Geldfluss aus der Finanzierungstätigkeit (35 - 36)</b>						<b>0,00</b>	<b>0,00</b>	<b>0,00</b>	
<b>SA5</b>	<b>Saldo (5) Geldfluss aus der voranschlagswirksamen Gebarung (Saldo 3 + Saldo 4)</b>						<b>-172,25</b>	<b>-700,00</b>	<b>527,75</b>	
<b>77</b>	<b>Förderung des Tourismus</b>									
<b>771</b>	<b>Maßnahmen zur Förderung des Tourismus</b>									
<b>771000</b>	<b>Maßnahmen zur Förderung des Tourismus</b>									
<b>Operative Gebarung</b>										
2/771000+813000	Erträge aus der Auflösung von Investitionszuschüssen (Kapitaltransfers)		2127		5.339,01	5.300,00	39,01			
2/771000+829000	Drucksortensersatz Heurigenkalender	2116	3116	18	146,40	200,00	-53,60	146,40	200,00	-53,60
<b>SU 21 / 31</b>	<b>Summe Erträge / Einzahlungen operative Gebarung</b>				<b>5.485,41</b>	<b>5.500,00</b>	<b>-14,59</b>	<b>146,40</b>	<b>200,00</b>	<b>-53,60</b>
1/771000-670000	Versicherungen	2222	3222	24	350,00	400,00	-50,00	350,00	400,00	-50,00
1/771000-680000	Planmäßige Abschreibung	2226			18.246,93	18.200,00	46,93			
1/771000-700000	Pachtzins für Radweg	2223	3223	24	8.845,46	8.900,00	-54,54	8.845,46	8.900,00	-54,54
1/771000-726000	Beiträge an Verbände	2225	3225	24	27.208,80	27.300,00	-91,20	27.208,80	27.300,00	-91,20
1/771000-728000	Entgelt für sonstige Leistungen von Gewerbetreibenden, Firmen	2225	3225	24	3.254,35	4.300,00	-1.045,65	5.291,95	4.300,00	991,95
1/771000-728100	Weinherbst	2225	3225	24	1.500,00	1.500,00		1.500,00	1.500,00	

		MVAG	MVAG	VCQU	Ergebnisrechnung			Finanzierungsrechnung		
		EH	FH		RA 2025	VA 2025	RA - VA	RA 2025	VA 2025	RA - VA
1/771000-728900	Insertionen und dergleichen	2225	3225	24		1.000,00	-1.000,00		1.000,00	-1.000,00
1/771000-768000	Wege Erhaltungungen	2234	3234	27	4.238,14	12.500,00	-8.261,86	4.238,14	12.500,00	-8.261,86
<b>SU 22 / 32</b>	<b>Summe Aufwendungen / Auszahlungen operative Gebarung</b>				<b>63.643,68</b>	<b>74.100,00</b>	<b>-10.456,32</b>	<b>47.434,35</b>	<b>55.900,00</b>	<b>-8.465,65</b>
<b>SA 0 / SA 1</b>	<b>(0) Nettoergebnis (21 - 22) / (1) Geldfluss operative Gebarung (31 - 32)</b>				<b>-58.158,27</b>	<b>-68.600,00</b>	<b>10.441,73</b>	<b>-47.287,95</b>	<b>-55.700,00</b>	<b>8.412,05</b>
<b>SU 23</b>	<b>Summe Haushaltsrücklagen</b>				<b>0,00</b>	<b>0,00</b>	<b>0,00</b>	<b>0,00</b>	<b>0,00</b>	<b>0,00</b>
<b>SA00</b>	<b>Nettoergebnis nach Zuw./Entn. Haushaltsrücklagen (Saldo 0 +/- SU23)</b>				<b>-58.158,27</b>	<b>-68.600,00</b>	<b>10.441,73</b>			
<b>Investive Gebarung</b>										
<b>SU 33</b>	<b>Summe Einzahlungen investive Gebarung</b>							<b>0,00</b>	<b>0,00</b>	<b>0,00</b>
1/771000-006003	Wanderwege Ausstattung		3412	2 40					1.500,00	-1.500,00
<b>SU 34</b>	<b>Summe Auszahlungen investive Gebarung</b>							<b>0,00</b>	<b>1.500,00</b>	<b>-1.500,00</b>
<b>SA2</b>	<b>Saldo (2) Geldfluss aus der Investiven Gebarung (33 - 34)</b>							<b>0,00</b>	<b>-1.500,00</b>	<b>1.500,00</b>
<b>SA3</b>	<b>Saldo (3) Nettofinanzierungssaldo (Saldo 1 + Saldo 2)</b>							<b>-47.287,95</b>	<b>-57.200,00</b>	<b>9.912,05</b>
<b>Finanzierungstätigkeit</b>										
<b>SU 35</b>	<b>Summe Einzahlungen aus der Finanzierungstätigkeit</b>							<b>0,00</b>	<b>0,00</b>	<b>0,00</b>
<b>SU 36</b>	<b>Summe Auszahlungen aus der Finanzierungstätigkeit</b>							<b>0,00</b>	<b>0,00</b>	<b>0,00</b>
<b>SA4</b>	<b>Saldo (4) Geldfluss aus der Finanzierungstätigkeit (35 - 36)</b>							<b>0,00</b>	<b>0,00</b>	<b>0,00</b>
<b>SA5</b>	<b>Saldo (5) Geldfluss aus der voranschlagswirksamen Gebarung (Saldo 3 + Saldo 4)</b>							<b>-47.287,95</b>	<b>-57.200,00</b>	<b>9.912,05</b>
<b>771100</b>	<b>Advent in der Kellergasse</b>									
<b>Operative Gebarung</b>										
2/771100+829000	Sonstige Einnahmen	2116	3116	18	5.183,00	5.000,00	183,00	5.183,00	5.000,00	183,00
<b>SU 21 / 31</b>	<b>Summe Erträge / Einzahlungen operative Gebarung</b>				<b>5.183,00</b>	<b>5.000,00</b>	<b>183,00</b>	<b>5.183,00</b>	<b>5.000,00</b>	<b>183,00</b>
1/771100-728000	Entgelt für sonstige Leistungen von Gewerbetreibenden, Firmen	2225	3225	24	17.980,79	20.500,00	-2.519,21	32.906,39	20.500,00	12.406,39
<b>SU 22 / 32</b>	<b>Summe Aufwendungen / Auszahlungen operative Gebarung</b>				<b>17.980,79</b>	<b>20.500,00</b>	<b>-2.519,21</b>	<b>32.906,39</b>	<b>20.500,00</b>	<b>12.406,39</b>
<b>SA 0 / SA 1</b>	<b>(0) Nettoergebnis (21 - 22) / (1) Geldfluss operative Gebarung (31 - 32)</b>				<b>-12.797,79</b>	<b>-15.500,00</b>	<b>2.702,21</b>	<b>-27.723,39</b>	<b>-15.500,00</b>	<b>-12.223,39</b>
<b>SU 23</b>	<b>Summe Haushaltsrücklagen</b>				<b>0,00</b>	<b>0,00</b>	<b>0,00</b>	<b>0,00</b>	<b>0,00</b>	<b>0,00</b>
<b>SA00</b>	<b>Nettoergebnis nach Zuw./Entn. Haushaltsrücklagen (Saldo 0 +/- SU23)</b>				<b>-12.797,79</b>	<b>-15.500,00</b>	<b>2.702,21</b>			
<b>Investive Gebarung</b>										
<b>SU 33</b>	<b>Summe Einzahlungen investive Gebarung</b>							<b>0,00</b>	<b>0,00</b>	<b>0,00</b>
<b>SU 34</b>	<b>Summe Auszahlungen investive Gebarung</b>							<b>0,00</b>	<b>0,00</b>	<b>0,00</b>
<b>SA2</b>	<b>Saldo (2) Geldfluss aus der Investiven Gebarung (33 - 34)</b>							<b>0,00</b>	<b>0,00</b>	<b>0,00</b>
<b>SA3</b>	<b>Saldo (3) Nettofinanzierungssaldo (Saldo 1 + Saldo 2)</b>							<b>-27.723,39</b>	<b>-15.500,00</b>	<b>-12.223,39</b>
<b>Finanzierungstätigkeit</b>										
<b>SU 35</b>	<b>Summe Einzahlungen aus der Finanzierungstätigkeit</b>							<b>0,00</b>	<b>0,00</b>	<b>0,00</b>
<b>SU 36</b>	<b>Summe Auszahlungen aus der Finanzierungstätigkeit</b>							<b>0,00</b>	<b>0,00</b>	<b>0,00</b>
<b>SA4</b>	<b>Saldo (4) Geldfluss aus der Finanzierungstätigkeit (35 - 36)</b>							<b>0,00</b>	<b>0,00</b>	<b>0,00</b>

		MVAG			Ergebnisrechnung			Finanzierungsrechnung		
		EH	FH	VCQU	RA 2025	VA 2025	RA - VA	RA 2025	VA 2025	RA - VA
<b>SA5</b>	<b>Saldo (5) Geldfluss aus der voranschlagswirksamen Gebarung (Saldo 3 + Saldo 4)</b>							<b>-27.723,39</b>	<b>-15.500,00</b>	<b>-12.223,39</b>
<b>771200</b>	<b>Frühlingserwachen</b>									
	<b>Operative Gebarung</b>									
2/771200+829000	Sonstige Einnahmen	2116	3116	18	1.200,00	1.200,00		1.200,00	1.200,00	
<b>SU 21 / 31</b>	<b>Summe Erträge / Einzahlungen operative Gebarung</b>				<b>1.200,00</b>	<b>1.200,00</b>	<b>0,00</b>	<b>1.200,00</b>	<b>1.200,00</b>	<b>0,00</b>
1/771200-728000	Entgelt für sonstige Leistungen von Gewerbetreibenden, Firmen	2225	3225	24	2.796,37	2.800,00	-3,63	2.796,37	2.800,00	-3,63
<b>SU 22 / 32</b>	<b>Summe Aufwendungen / Auszahlungen operative Gebarung</b>				<b>2.796,37</b>	<b>2.800,00</b>	<b>-3,63</b>	<b>2.796,37</b>	<b>2.800,00</b>	<b>-3,63</b>
<b>SA 0 / SA 1</b>	<b>(0) Nettoergebnis (21 - 22) / (1) Geldfluss operative Gebarung (31 - 32)</b>				<b>-1.596,37</b>	<b>-1.600,00</b>	<b>3,63</b>	<b>-1.596,37</b>	<b>-1.600,00</b>	<b>3,63</b>
<b>SU 23</b>	<b>Summe Haushaltsrücklagen</b>				<b>0,00</b>	<b>0,00</b>	<b>0,00</b>	<b>0,00</b>	<b>0,00</b>	<b>0,00</b>
<b>SA00</b>	<b>Nettoergebnis nach Zuw./Entn. Haushaltsrücklagen (Saldo 0 +/- SU23)</b>				<b>-1.596,37</b>	<b>-1.600,00</b>	<b>3,63</b>			
	<b>Investive Gebarung</b>									
<b>SU 33</b>	<b>Summe Einzahlungen investive Gebarung</b>							<b>0,00</b>	<b>0,00</b>	<b>0,00</b>
<b>SU 34</b>	<b>Summe Auszahlungen investive Gebarung</b>							<b>0,00</b>	<b>0,00</b>	<b>0,00</b>
<b>SA2</b>	<b>Saldo (2) Geldfluss aus der Investiven Gebarung (33 - 34)</b>							<b>0,00</b>	<b>0,00</b>	<b>0,00</b>
<b>SA3</b>	<b>Saldo (3) Nettofinanzierungssaldo (Saldo 1 + Saldo 2)</b>							<b>-1.596,37</b>	<b>-1.600,00</b>	<b>3,63</b>
	<b>Finanzierungstätigkeit</b>									
<b>SU 35</b>	<b>Summe Einzahlungen aus der Finanzierungstätigkeit</b>							<b>0,00</b>	<b>0,00</b>	<b>0,00</b>
<b>SU 36</b>	<b>Summe Auszahlungen aus der Finanzierungstätigkeit</b>							<b>0,00</b>	<b>0,00</b>	<b>0,00</b>
<b>SA4</b>	<b>Saldo (4) Geldfluss aus der Finanzierungstätigkeit (35 - 36)</b>							<b>0,00</b>	<b>0,00</b>	<b>0,00</b>
<b>SA5</b>	<b>Saldo (5) Geldfluss aus der voranschlagswirksamen Gebarung (Saldo 3 + Saldo 4)</b>							<b>-1.596,37</b>	<b>-1.600,00</b>	<b>3,63</b>
<b>771300</b>	<b>Radveranstaltungen</b>									
	<b>Operative Gebarung</b>									
<b>SU 21 / 31</b>	<b>Summe Erträge / Einzahlungen operative Gebarung</b>				<b>0,00</b>	<b>0,00</b>	<b>0,00</b>	<b>0,00</b>	<b>0,00</b>	<b>0,00</b>
1/771300-728000	Entgelt für sonstige Leistungen von Gewerbetreibenden, Firmen	2225	3225	24		1.500,00	-1.500,00		1.500,00	-1.500,00
<b>SU 22 / 32</b>	<b>Summe Aufwendungen / Auszahlungen operative Gebarung</b>				<b>0,00</b>	<b>1.500,00</b>	<b>-1.500,00</b>	<b>0,00</b>	<b>1.500,00</b>	<b>-1.500,00</b>
<b>SA 0 / SA 1</b>	<b>(0) Nettoergebnis (21 - 22) / (1) Geldfluss operative Gebarung (31 - 32)</b>				<b>0,00</b>	<b>-1.500,00</b>	<b>1.500,00</b>	<b>0,00</b>	<b>-1.500,00</b>	<b>1.500,00</b>
<b>SU 23</b>	<b>Summe Haushaltsrücklagen</b>				<b>0,00</b>	<b>0,00</b>	<b>0,00</b>	<b>0,00</b>	<b>0,00</b>	<b>0,00</b>
<b>SA00</b>	<b>Nettoergebnis nach Zuw./Entn. Haushaltsrücklagen (Saldo 0 +/- SU23)</b>				<b>0,00</b>	<b>-1.500,00</b>	<b>1.500,00</b>			
	<b>Investive Gebarung</b>									
<b>SU 33</b>	<b>Summe Einzahlungen investive Gebarung</b>							<b>0,00</b>	<b>0,00</b>	<b>0,00</b>
<b>SU 34</b>	<b>Summe Auszahlungen investive Gebarung</b>							<b>0,00</b>	<b>0,00</b>	<b>0,00</b>
<b>SA2</b>	<b>Saldo (2) Geldfluss aus der Investiven Gebarung (33 - 34)</b>							<b>0,00</b>	<b>0,00</b>	<b>0,00</b>
<b>SA3</b>	<b>Saldo (3) Nettofinanzierungssaldo (Saldo 1 + Saldo 2)</b>							<b>0,00</b>	<b>-1.500,00</b>	<b>1.500,00</b>

	MVAG	MVAG	VCQU	Ergebnisrechnung			Finanzierungsrechnung			
				EH	FH		RA 2025	VA 2025	RA - VA	RA 2025
<b>Finanzierungstätigkeit</b>										
SU 35								0,00	0,00	0,00
SU 36								0,00	0,00	0,00
SA4								0,00	0,00	0,00
SA5								0,00	-1.500,00	1.500,00
<b>78 Förderung von Handel, Gewerbe und Industrie</b>										
<b>780 Einrichtungen zur Förderung von Handel, Gewerbe und Industrie</b>										
<b>780000 Förderung von Handel, Gewerbe und Industrie</b>										
<b>Operative Gebarung</b>										
2/780000+864000	Leader Region, Cities App, Transfers von Unternehmen (ohne Finanzunternehmen) und andere	2123	3123	16	1.527,62	1.600,00	-72,38	1.527,62	1.600,00	-72,38
<b>SU 21 / 31</b>	<b>Summe Erträge / Einzahlungen operative Gebarung</b>				<b>1.527,62</b>	<b>1.600,00</b>	<b>-72,38</b>	<b>1.527,62</b>	<b>1.600,00</b>	<b>-72,38</b>
1/780000-728000	Entgelt für sonstige Leistungen von Gewerbetreibenden, Firmen	2225	3225	24	10.610,00	10.300,00	310,00	10.610,00	10.300,00	310,00
1/780000-728100	Cities App, Entgelte für sonstige Leistungen	2225	3225	24		1.000,00	-1.000,00		1.000,00	-1.000,00
1/780000-755000	laufende Transferzahlungen Lehrlingsförderung	2233	3233	27	33.227,15	33.300,00	-72,85	33.227,15	33.300,00	-72,85
1/780000-755100	laufende Transferzahlungen Wirtschaftsförderung	2233	3233	27	2.400,00	5.000,00	-2.600,00	4.200,00	5.000,00	-800,00
<b>SU 22 / 32</b>	<b>Summe Aufwendungen / Auszahlungen operative Gebarung</b>				<b>46.237,15</b>	<b>49.600,00</b>	<b>-3.362,85</b>	<b>48.037,15</b>	<b>49.600,00</b>	<b>-1.562,85</b>
<b>SA 0 / SA 1</b>	<b>(0) Nettoergebnis (21 - 22) / (1) Geldfluss operative Gebarung (31 - 32)</b>				<b>-44.709,53</b>	<b>-48.000,00</b>	<b>3.290,47</b>	<b>-46.509,53</b>	<b>-48.000,00</b>	<b>1.490,47</b>
SU 23	Summe Haushaltsrücklagen				0,00	0,00	0,00	0,00	0,00	0,00
SA00	Nettoergebnis nach Zuw./Entn. Haushaltsrücklagen (Saldo 0 +/- SU23)				-44.709,53	-48.000,00	3.290,47			
<b>Investive Gebarung</b>										
SU 33	Summe Einzahlungen investive Gebarung							0,00	0,00	0,00
SU 34	Summe Auszahlungen investive Gebarung							0,00	0,00	0,00
SA2	Saldo (2) Geldfluss aus der Investiven Gebarung (33 - 34)							0,00	0,00	0,00
SA3	Saldo (3) Nettofinanzierungssaldo (Saldo 1 + Saldo 2)							-46.509,53	-48.000,00	1.490,47
<b>Finanzierungstätigkeit</b>										
SU 35	Summe Einzahlungen aus der Finanzierungstätigkeit							0,00	0,00	0,00
SU 36	Summe Auszahlungen aus der Finanzierungstätigkeit							0,00	0,00	0,00
SA4	Saldo (4) Geldfluss aus der Finanzierungstätigkeit (35 - 36)							0,00	0,00	0,00
SA5	Saldo (5) Geldfluss aus der voranschlagswirksamen Gebarung (Saldo 3 + Saldo 4)							-46.509,53	-48.000,00	1.490,47

		MVAG			Ergebnisrechnung			Finanzierungsrechnung		
		MVAG EH	MVAG FH	VCQU	RA 2025	VA 2025	RA - VA	RA 2025	VA 2025	RA - VA
<b>8 Dienstleistungen</b>										
<b>81</b>	<b>Öffentliche Einrichtungen (soweit nicht dem Abschnitt 85 zuzuordnen)</b>									
<b>812</b>	<b>WC-Anlagen</b>									
<b>812000</b>	<b>WC-Anlagen</b>									
<b>Operative Gebarung</b>										
2/812000+810100	Benützungsgebühren	2114	3114	13	962,75	1.300,00	-337,25	962,75	1.300,00	-337,25
<b>SU 21 / 31</b>	<b>Summe Erträge / Einzahlungen operative Gebarung</b>				<b>962,75</b>	<b>1.300,00</b>	<b>-337,25</b>	<b>962,75</b>	<b>1.300,00</b>	<b>-337,25</b>
1/812000-454000	Reinigungsmittel	2221	3221	23	1.376,86	1.300,00	76,86	1.276,86	1.300,00	-23,14
1/812000-511000	Geldbezüge d. Arbeiter	2211	3211	20	5.360,42	5.500,00	-139,58	5.360,42	5.500,00	-139,58
1/812000-582000	DGB z.Ausgleichsf.f.Fb.f.Vertr.Bed.	2212	3212	20	182,16	200,00	-17,84	182,16	200,00	-17,84
1/812000-582100	Mitarbeitervorsorge	2212	3212	20	81,18	100,00	-18,82	81,18	100,00	-18,82
1/812000-582200	Sonstige DGB zur sozialen Sicherheit	2212	3212	20	1.058,70	1.100,00	-41,30	1.058,70	1.100,00	-41,30
1/812000-600000	Strom	2222	3222	24	1.863,91	2.000,00	-136,09	1.863,91	2.000,00	-136,09
1/812000-600200	Wassergebühren	2222	3222	24	141,28	700,00	-558,72	141,28	700,00	-558,72
1/812000-614000	Instandhaltung von Gebäuden	2224	3224	24	161,11	600,00	-438,89	161,11	600,00	-438,89
1/812000-618000	Instandhaltung der Einrichtungen	2224	3224	24	169,20	600,00	-430,80	169,20	600,00	-430,80
1/812000-670000	Versicherungen	2222	3222	24	91,59	100,00	-8,41	91,59	100,00	-8,41
1/812000-680000	Planmäßige Abschreibung	2226			1.501,90	1.500,00	1,90			
<b>SU 22 / 32</b>	<b>Summe Aufwendungen / Auszahlungen operative Gebarung</b>				<b>11.988,31</b>	<b>13.700,00</b>	<b>-1.711,69</b>	<b>10.635,01</b>	<b>12.200,00</b>	<b>-1.564,99</b>
<b>SA 0 / SA 1</b>	<b>(0) Nettoergebnis (21 - 22) / (1) Geldfluss operative Gebarung (31 - 32)</b>				<b>-11.025,56</b>	<b>-12.400,00</b>	<b>1.374,44</b>	<b>-9.672,26</b>	<b>-10.900,00</b>	<b>1.227,74</b>
<b>SU 23</b>	<b>Summe Haushaltsrücklagen</b>				<b>0,00</b>	<b>0,00</b>	<b>0,00</b>	<b>0,00</b>	<b>0,00</b>	<b>0,00</b>
<b>SA00</b>	<b>Nettoergebnis nach Zuw./Entn. Haushaltsrücklagen (Saldo 0 +/- SU23)</b>				<b>-11.025,56</b>	<b>-12.400,00</b>	<b>1.374,44</b>			
<b>Investive Gebarung</b>										
<b>SU 33</b>	<b>Summe Einzahlungen investive Gebarung</b>							<b>0,00</b>	<b>0,00</b>	<b>0,00</b>
<b>SU 34</b>	<b>Summe Auszahlungen investive Gebarung</b>							<b>0,00</b>	<b>0,00</b>	<b>0,00</b>
<b>SA2</b>	<b>Saldo (2) Geldfluss aus der Investiven Gebarung (33 - 34)</b>							<b>0,00</b>	<b>0,00</b>	<b>0,00</b>
<b>SA3</b>	<b>Saldo (3) Nettofinanzierungssaldo (Saldo 1 + Saldo 2)</b>							<b>-9.672,26</b>	<b>-10.900,00</b>	<b>1.227,74</b>
<b>Finanzierungstätigkeit</b>										
<b>SU 35</b>	<b>Summe Einzahlungen aus der Finanzierungstätigkeit</b>							<b>0,00</b>	<b>0,00</b>	<b>0,00</b>
<b>SU 36</b>	<b>Summe Auszahlungen aus der Finanzierungstätigkeit</b>							<b>0,00</b>	<b>0,00</b>	<b>0,00</b>
<b>SA4</b>	<b>Saldo (4) Geldfluss aus der Finanzierungstätigkeit (35 - 36)</b>							<b>0,00</b>	<b>0,00</b>	<b>0,00</b>
<b>SA5</b>	<b>Saldo (5) Geldfluss aus der voranschlagswirksamen Gebarung (Saldo 3 + Saldo 4)</b>							<b>-9.672,26</b>	<b>-10.900,00</b>	<b>1.227,74</b>

		MVAG			Ergebnisrechnung			Finanzierungsrechnung		
		MVAG	MVAG	VCQU	RA 2025	VA 2025	RA - VA	RA 2025	VA 2025	RA - VA
		EH	FH							
<b>814</b>	<b>Straßenreinigung</b>									
<b>814000</b>	<b>Straßenreinigung</b>									
<b>Operative Gebarung</b>										
<b>SU 21 / 31</b>	<b>Summe Erträge / Einzahlungen operative Gebarung</b>				<b>0,00</b>	<b>0,00</b>	<b>0,00</b>	<b>0,00</b>	<b>0,00</b>	<b>0,00</b>
1/814000-452000	Treibstoffe	2221	3221	23	3.903,23	4.600,00	-696,77	4.257,25	4.600,00	-342,75
1/814000-617000	Instandhaltung von Fahrzeugen	2224	3224	24	7.656,26	11.000,00	-3.343,74	7.630,53	11.000,00	-3.369,47
1/814000-670000	Versicherungen	2222	3222	24	862,73	900,00	-37,27	862,73	900,00	-37,27
1/814000-680000	Planmäßige Abschreibung	2226			11.767,26	11.800,00	-32,74			
1/814000-728000	Entgelte f.sonst.Leistungen v.Gewerbetr.	2225	3225	24	22.855,21	24.000,00	-1.144,79	22.015,21	24.000,00	-1.984,79
<b>SU 22 / 32</b>	<b>Summe Aufwendungen / Auszahlungen operative Gebarung</b>				<b>47.044,69</b>	<b>52.300,00</b>	<b>-5.255,31</b>	<b>34.765,72</b>	<b>40.500,00</b>	<b>-5.734,28</b>
<b>SA 0 / SA 1</b>	<b>(0) Nettoergebnis (21 - 22) / (1) Geldfluss operative Gebarung (31 - 32)</b>				<b>-47.044,69</b>	<b>-52.300,00</b>	<b>5.255,31</b>	<b>-34.765,72</b>	<b>-40.500,00</b>	<b>5.734,28</b>
<b>SU 23</b>	<b>Summe Haushaltsrücklagen</b>				<b>0,00</b>	<b>0,00</b>	<b>0,00</b>	<b>0,00</b>	<b>0,00</b>	<b>0,00</b>
<b>SA00</b>	<b>Nettoergebnis nach Zuw./Entn. Haushaltsrücklagen (Saldo 0 +/- SU23)</b>				<b>-47.044,69</b>	<b>-52.300,00</b>	<b>5.255,31</b>			
<b>Investive Gebarung</b>										
<b>SU 33</b>	<b>Summe Einzahlungen investive Gebarung</b>							<b>0,00</b>	<b>0,00</b>	<b>0,00</b>
<b>SU 34</b>	<b>Summe Auszahlungen investive Gebarung</b>							<b>0,00</b>	<b>0,00</b>	<b>0,00</b>
<b>SA2</b>	<b>Saldo (2) Geldfluss aus der Investiven Gebarung (33 - 34)</b>							<b>0,00</b>	<b>0,00</b>	<b>0,00</b>
<b>SA3</b>	<b>Saldo (3) Nettofinanzierungssaldo (Saldo 1 + Saldo 2)</b>							<b>-34.765,72</b>	<b>-40.500,00</b>	<b>5.734,28</b>
<b>Finanzierungstätigkeit</b>										
<b>SU 35</b>	<b>Summe Einzahlungen aus der Finanzierungstätigkeit</b>							<b>0,00</b>	<b>0,00</b>	<b>0,00</b>
<b>SU 36</b>	<b>Summe Auszahlungen aus der Finanzierungstätigkeit</b>							<b>0,00</b>	<b>0,00</b>	<b>0,00</b>
<b>SA4</b>	<b>Saldo (4) Geldfluss aus der Finanzierungstätigkeit (35 - 36)</b>							<b>0,00</b>	<b>0,00</b>	<b>0,00</b>
<b>SA5</b>	<b>Saldo (5) Geldfluss aus der voranschlagswirksamen Gebarung (Saldo 3 + Saldo 4)</b>							<b>-34.765,72</b>	<b>-40.500,00</b>	<b>5.734,28</b>
<b>815</b>	<b>Park- und Gartenanlagen, Kinderspielplätze</b>									
<b>815000</b>	<b>Park- und Gartenanlagen, Kinderspielplätze</b>									
<b>Operative Gebarung</b>										
2/815000+813000	Erträge aus der Auflösung von Investitionszuschüssen (Kapitaltransfers)		2127		9.621,88	9.600,00	21,88			
<b>SU 21 / 31</b>	<b>Summe Erträge / Einzahlungen operative Gebarung</b>				<b>9.621,88</b>	<b>9.600,00</b>	<b>21,88</b>	<b>0,00</b>	<b>0,00</b>	<b>0,00</b>
1/815000-400000	Geringwertige Wirtschaftsgüter (GWG)	2221	3221	23	3.224,19	5.000,00	-1.775,81	3.224,19	5.000,00	-1.775,81
1/815000-420000	Grünraumgestaltung	2221	3221	23	406,69	3.000,00	-2.593,31	406,69	3.000,00	-2.593,31
1/815000-452000	Treibstoffe	2221	3221	23	2.559,29	2.300,00	259,29	2.554,84	2.300,00	254,84
1/815000-600000	Strom	2222	3222		99,04	200,00	-100,96	99,04	200,00	-100,96
1/815000-600200	Wassergebühren	2222	3222	24	2.093,75	2.200,00	-106,25	2.093,75	2.200,00	-106,25
1/815000-617000	Instandhaltung von Fahrzeugen, Rasenmäher	2224	3224		9.850,68	7.000,00	2.850,68	9.850,68	7.000,00	2.850,68
1/815000-618010	Instandhaltung der Bänke	2224	3224	24	596,02	1.200,00	-603,98	596,02	1.200,00	-603,98

		MVAG MVAG VCQU			Ergebnisrechnung			Finanzierungsrechnung		
		EH	FH		RA 2025	VA 2025	RA - VA	RA 2025	VA 2025	RA - VA
1/815000-619000	Instandhaltung von Sonderanlagen	2224	3224	24	5.749,76	15.500,00	-9.750,24	5.749,76	15.500,00	-9.750,24
1/815000-670000	Versicherungen	2222	3222		2.016,61	2.700,00	-683,39	2.016,61	2.700,00	-683,39
1/815000-680000	Planmäßige Abschreibung	2226			27.366,19	23.300,00	4.066,19			
1/815000-700000	Mietzinse	2223	3223	24	26.424,02	28.000,00	-1.575,98	26.424,02	28.000,00	-1.575,98
<b>SU 22 / 32</b>	<b>Summe Aufwendungen / Auszahlungen operative Gebarung</b>				<b>80.386,24</b>	<b>90.400,00</b>	<b>-10.013,76</b>	<b>53.015,60</b>	<b>67.100,00</b>	<b>-14.084,40</b>
<b>SA 0 / SA 1</b>	<b>(0) Nettoergebnis (21 - 22) / (1) Geldfluss operative Gebarung (31 - 32)</b>				<b>-70.764,36</b>	<b>-80.800,00</b>	<b>10.035,64</b>	<b>-53.015,60</b>	<b>-67.100,00</b>	<b>14.084,40</b>
<b>SU 23</b>	<b>Summe Haushaltsrücklagen</b>				<b>0,00</b>	<b>0,00</b>	<b>0,00</b>	<b>0,00</b>	<b>0,00</b>	<b>0,00</b>
<b>SA00</b>	<b>Nettoergebnis nach Zuw./Entn. Haushaltsrücklagen (Saldo 0 +/- SU23)</b>				<b>-70.764,36</b>	<b>-80.800,00</b>	<b>10.035,64</b>			
<b>Investive Gebarung</b>										
<b>SU 33</b>	<b>Summe Einzahlungen investive Gebarung</b>							<b>0,00</b>	<b>0,00</b>	<b>0,00</b>
1/815000-006000	Umgestaltung Minigolfplatz Obersdorf		3412	2				20.316,78	19.800,00	516,78
1/815000-020000	Rasenmäher		3414	2					4.500,00	-4.500,00
1/815000-042400	Sonst.Einrichtungen Bänke etc.		3415	2 41				1.897,20	2.000,00	-102,80
<b>SU 34</b>	<b>Summe Auszahlungen investive Gebarung</b>							<b>22.213,98</b>	<b>26.300,00</b>	<b>-4.086,02</b>
<b>SA2</b>	<b>Saldo (2) Geldfluss aus der Investiven Gebarung (33 - 34)</b>							<b>-22.213,98</b>	<b>-26.300,00</b>	<b>4.086,02</b>
<b>SA3</b>	<b>Saldo (3) Nettofinanzierungssaldo (Saldo 1 + Saldo 2)</b>							<b>-75.229,58</b>	<b>-93.400,00</b>	<b>18.170,42</b>
<b>Finanzierungstätigkeit</b>										
<b>SU 35</b>	<b>Summe Einzahlungen aus der Finanzierungstätigkeit</b>							<b>0,00</b>	<b>0,00</b>	<b>0,00</b>
<b>SU 36</b>	<b>Summe Auszahlungen aus der Finanzierungstätigkeit</b>							<b>0,00</b>	<b>0,00</b>	<b>0,00</b>
<b>SA4</b>	<b>Saldo (4) Geldfluss aus der Finanzierungstätigkeit (35 - 36)</b>							<b>0,00</b>	<b>0,00</b>	<b>0,00</b>
<b>SA5</b>	<b>Saldo (5) Geldfluss aus der voranschlagswirksamen Gebarung (Saldo 3 + Saldo 4)</b>							<b>-75.229,58</b>	<b>-93.400,00</b>	<b>18.170,42</b>
<b>816</b>	<b>Öffentliche Beleuchtung und öffentliche Uhren</b>									
<b>816000</b>	<b>Öffentliche Beleuchtung und öffentliche Uhren</b>									
<b>Operative Gebarung</b>										
2/816000+813000	Erträge aus der Auflösung von Investitionszuschüssen (Kapitaltransfers)	2127			4.336,82	4.300,00	36,82			
2/816000+828000	Rückersätze von Ausgaben	2116	3116	18	424,29	500,00	-75,71	424,29	500,00	-75,71
6/816000+871000	Kapitaltransfers aus Gemeinde-Bedarfszuweisungsmittel	2121	3121	1 33	94.600,00	40.000,00	54.600,00	94.600,00	40.000,00	54.600,00
6/816000+899000	Entnahmen aus Verrechnungsrücklagen zwischen operativer Gebarung und Projekten	2116		1	105.989,59	201.800,00	-95.810,41			
<b>SU 21 / 31</b>	<b>Summe Erträge / Einzahlungen operative Gebarung</b>				<b>205.350,70</b>	<b>246.600,00</b>	<b>-41.249,30</b>	<b>95.024,29</b>	<b>40.500,00</b>	<b>54.524,29</b>
1/816000-600000	Strom	2222	3222	24	185.671,13	255.000,00	-69.328,87	185.671,13	255.000,00	-69.328,87
1/816000-619000	Instandhaltung von Sonderanlagen	2224	3224	24	115.840,50	120.000,00	-4.159,50	116.962,08	120.000,00	-3.037,92
1/816000-680000	Planmäßige Abschreibung	2226			74.826,88	69.300,00	5.526,88			
<b>SU 22 / 32</b>	<b>Summe Aufwendungen / Auszahlungen operative Gebarung</b>				<b>376.338,51</b>	<b>444.300,00</b>	<b>-67.961,49</b>	<b>302.633,21</b>	<b>375.000,00</b>	<b>-72.366,79</b>
<b>SA 0 / SA 1</b>	<b>(0) Nettoergebnis (21 - 22) / (1) Geldfluss operative Gebarung (31 - 32)</b>				<b>-170.987,81</b>	<b>-197.700,00</b>	<b>26.712,19</b>	<b>-207.608,92</b>	<b>-334.500,00</b>	<b>126.891,08</b>

		MVAG			Ergebnisrechnung			Finanzierungsrechnung		
		EH	FH	VCQU	RA 2025	VA 2025	RA - VA	RA 2025	VA 2025	RA - VA
<b>SU 23</b>	<b>Summe Haushaltsrücklagen</b>				<b>0,00</b>	<b>0,00</b>	<b>0,00</b>	<b>0,00</b>	<b>0,00</b>	<b>0,00</b>
<b>SA00</b>	<b>Nettoergebnis nach Zuw./Entn. Haushaltsrücklagen (Saldo 0 +/- SU23)</b>				<b>-170.987,81</b>	<b>-197.700,00</b>	<b>26.712,19</b>			
<b>Investive Gebarung</b>										
<b>SU 33</b>	<b>Summe Einzahlungen investive Gebarung</b>							<b>0,00</b>	<b>0,00</b>	<b>0,00</b>
5/816000-005000	Anlagen zu Straßenbauten		3412	1 40				200.589,59	241.800,00	-41.210,41
<b>SU 34</b>	<b>Summe Auszahlungen investive Gebarung</b>							<b>200.589,59</b>	<b>241.800,00</b>	<b>-41.210,41</b>
<b>SA2</b>	<b>Saldo (2) Geldfluss aus der Investiven Gebarung (33 – 34)</b>							<b>-200.589,59</b>	<b>-241.800,00</b>	<b>41.210,41</b>
<b>SA3</b>	<b>Saldo (3) Nettofinanzierungssaldo (Saldo 1 + Saldo 2)</b>							<b>-408.198,51</b>	<b>-576.300,00</b>	<b>168.101,49</b>
<b>Finanzierungstätigkeit</b>										
<b>SU 35</b>	<b>Summe Einzahlungen aus der Finanzierungstätigkeit</b>							<b>0,00</b>	<b>0,00</b>	<b>0,00</b>
<b>SU 36</b>	<b>Summe Auszahlungen aus der Finanzierungstätigkeit</b>							<b>0,00</b>	<b>0,00</b>	<b>0,00</b>
<b>SA4</b>	<b>Saldo (4) Geldfluss aus der Finanzierungstätigkeit (35 – 36)</b>							<b>0,00</b>	<b>0,00</b>	<b>0,00</b>
<b>SA5</b>	<b>Saldo (5) Geldfluss aus der voranschlagswirksamen Gebarung (Saldo 3 + Saldo 4)</b>							<b>-408.198,51</b>	<b>-576.300,00</b>	<b>168.101,49</b>
<b>817</b>	<b>Friedhöfe (einschließlich Einsegnungshallen und Krematorien)</b>									
<b>817000</b>	<b>Friedhöfe</b>									
<b>Operative Gebarung</b>										
2/817000+852070	Grabstellengebühr	2113	3113	12	61.583,42	65.000,00	-3.416,58	60.760,62	65.000,00	-4.239,38
2/817000+852080	Beerdigungsgebühren	2113	3113	12	82.299,60	74.000,00	8.299,60	83.146,40	74.000,00	9.146,40
2/817000+852090	Leichenhallengebühren	2113	3113	12	7.520,00	6.000,00	1.520,00	7.520,00	6.000,00	1.520,00
<b>SU 21 / 31</b>	<b>Summe Erträge / Einzahlungen operative Gebarung</b>				<b>151.403,02</b>	<b>145.000,00</b>	<b>6.403,02</b>	<b>151.427,02</b>	<b>145.000,00</b>	<b>6.427,02</b>
1/817000-600000	Strom	2222	3222	24	2.689,12	2.800,00	-110,88	2.689,12	2.800,00	-110,88
1/817000-600200	Wassergebühren	2222	3222	24	2.443,20	2.500,00	-56,80	2.443,20	2.500,00	-56,80
1/817000-613100	Instandhaltung v.Wegen, Kriegsgräber, Einfriedungen	2224	3224	24	4.295,18	5.000,00	-704,82	4.295,18	5.000,00	-704,82
1/817000-614000	Instandhaltung von Gebäuden	2224	3224	24	17,45	1.200,00	-1.182,55	17,45	1.200,00	-1.182,55
1/817000-614200	Instandhaltung der Aufbahrungshalle	2224	3224	24		1.000,00	-1.000,00		1.000,00	-1.000,00
1/817000-670000	Versicherungen	2222	3222	24	379,64	400,00	-20,36	379,64	400,00	-20,36
1/817000-680000	Planmäßige Abschreibung	2226			18.225,03	18.200,00	25,03			
1/817000-711000	Geb. für die Ben. von Gde.Einrichtungen u. -anlag. gem. FAG (Ausgabe)	2225	3225	24	10.915,01	11.000,00	-84,99	10.915,01	11.000,00	-84,99
1/817000-720000	Kostenbeiträge für Leistungen	2225	3225	24	156.600,00	130.000,00	26.600,00	156.600,00	130.000,00	26.600,00
1/817000-728000	Entgelt für sonstige Leistungen von Gewerbetreibenden, Firmen	2225	3225	24	26.768,39	36.000,00	-9.231,61	26.879,78	36.000,00	-9.120,22
<b>SU 22 / 32</b>	<b>Summe Aufwendungen / Auszahlungen operative Gebarung</b>				<b>222.333,02</b>	<b>208.100,00</b>	<b>14.233,02</b>	<b>204.219,38</b>	<b>189.900,00</b>	<b>14.319,38</b>
<b>SA 0 / SA 1</b>	<b>(0) Nettoergebnis (21 - 22) / (1) Geldfluss operative Gebarung (31 – 32)</b>				<b>-70.930,00</b>	<b>-63.100,00</b>	<b>-7.830,00</b>	<b>-52.792,36</b>	<b>-44.900,00</b>	<b>-7.892,36</b>
<b>SU 23</b>	<b>Summe Haushaltsrücklagen</b>				<b>0,00</b>	<b>0,00</b>	<b>0,00</b>	<b>0,00</b>	<b>0,00</b>	<b>0,00</b>
<b>SA00</b>	<b>Nettoergebnis nach Zuw./Entn. Haushaltsrücklagen (Saldo 0 +/- SU23)</b>				<b>-70.930,00</b>	<b>-63.100,00</b>	<b>-7.830,00</b>			

	MVAG	MVAG	VCQU	Ergebnisrechnung			Finanzierungsrechnung		
				EH	FH		RA 2025	VA 2025	RA - VA
<b>Investive Gebarung</b>									
<b>SU 33</b>	<b>Summe Einzahlungen investive Gebarung</b>						<b>0,00</b>	<b>0,00</b>	<b>0,00</b>
1/817000-006200	Neuanlage von Wegen, Mauern usw.			3412	2	40		2.000,00	-2.000,00
<b>SU 34</b>	<b>Summe Auszahlungen investive Gebarung</b>						<b>0,00</b>	<b>2.000,00</b>	<b>-2.000,00</b>
<b>SA2</b>	<b>Saldo (2) Geldfluss aus der Investiven Gebarung (33 – 34)</b>						<b>0,00</b>	<b>-2.000,00</b>	<b>2.000,00</b>
<b>SA3</b>	<b>Saldo (3) Nettofinanzierungssaldo (Saldo 1 + Saldo 2)</b>						<b>-52.792,36</b>	<b>-46.900,00</b>	<b>-5.892,36</b>
<b>Finanzierungstätigkeit</b>									
<b>SU 35</b>	<b>Summe Einzahlungen aus der Finanzierungstätigkeit</b>						<b>0,00</b>	<b>0,00</b>	<b>0,00</b>
<b>SU 36</b>	<b>Summe Auszahlungen aus der Finanzierungstätigkeit</b>						<b>0,00</b>	<b>0,00</b>	<b>0,00</b>
<b>SA4</b>	<b>Saldo (4) Geldfluss aus der Finanzierungstätigkeit (35 – 36)</b>						<b>0,00</b>	<b>0,00</b>	<b>0,00</b>
<b>SA5</b>	<b>Saldo (5) Geldfluss aus der voranschlagswirksamen Gebarung (Saldo 3 + Saldo 4)</b>						<b>-52.792,36</b>	<b>-46.900,00</b>	<b>-5.892,36</b>
<b>82 Betriebsähnliche Einrichtungen und Betriebe</b>									
<b>820 Wirtschaftshöfe</b>									
<b>820000 Wirtschaftshof</b>									
<b>Operative Gebarung</b>									
2/820000+813000	Erträge aus der Auflösung von Investitionszuschüssen (Kapitaltransfers)			2127			1.487,72	400,00	1.087,72
2/820000+816000	Kostenbeiträge, interne Vergütungen			2114	3114		412.600,00	372.200,00	40.400,00
2/820000+817000	Erträge aus der Auflösung von sonstigen Rückstellungen			2117			19.322,53	6.800,00	12.522,53
2/820000+827000	Personalkostenersatz v. Dritten			2116	3116	18	3.552,00	2.000,00	1.552,00
2/820000+829000	Sonstige Einnahmen			2116	3116	18	1.616,00	2.000,00	-384,00
<b>SU 21 / 31</b>	<b>Summe Erträge / Einzahlungen operative Gebarung</b>						<b>438.578,25</b>	<b>383.400,00</b>	<b>55.178,25</b>
1/820000-400000	Geringwertige Wirtschaftsgüter (GWG)			2221	3221	23	639,91	5.000,00	-4.360,09
1/820000-400100	Dienstbekleidung			2221	3221	23	12.635,40	18.000,00	-5.364,60
1/820000-400200	Werkzeuge			2221	3221	23	4.220,51	8.000,00	-3.779,49
1/820000-452000	Treibstoffe			2221	3221	23	4.915,39	4.000,00	915,39
1/820000-454000	Reinigungsmittel			2221	3221	23	1.034,34	2.800,00	-1.765,66
1/820000-459000	Sonstige Verbrauchsgüter			2221	3221	23	5.924,57	11.200,00	-5.275,43
1/820000-511000	Geldbezüge für Vertragsbed. II ARB			2211	3211	20	1.398.107,54	1.443.500,00	-45.392,46
1/820000-523000	Geldbezüge der nicht ganzjährig beschäftigten Arbeiterinnen und Arbeiter			2211	3211		9.073,62	9.100,00	-26,38
1/820000-566000	Dienstjubiläen			2212	3212	20	6.880,80	6.800,00	80,80
1/820000-582000	DGB z.Ausgleichsf.f.Fb.f.Vertr.Bed.			2212	3212	20	46.316,65	48.000,00	-1.683,35
1/820000-582100	Mitarbeitervorsorge			2212	3212	20	15.357,99	15.700,00	-342,01
1/820000-582200	Sonstige DGB zur sozialen Sicherheit			2212	3212	20	279.708,27	290.000,00	-10.291,73

		MVAG			Ergebnisrechnung			Finanzierungsrechnung		
		MVAG	MVAG	VCQU	RA 2025	VA 2025	RA - VA	RA 2025	VA 2025	RA - VA
		EH	FH							
1/820000-591000	Dotierung von Rückstellungen für Abfertigungen	2214				3.700,00	-3.700,00			
1/820000-592000	Dotierung von Rückstellungen für Jubiläumszuwendungen	2214			8.525,44	11.300,00	-2.774,56			
1/820000-600000	Strom	2222	3222	24	5.169,97	7.200,00	-2.030,03	5.169,97	7.200,00	-2.030,03
1/820000-600200	Wassergebühren	2222	3222	24	301,98	400,00	-98,02	301,98	400,00	-98,02
1/820000-600300	Wärme	2222	3222	24	9.020,55	14.200,00	-5.179,45	9.020,55	14.200,00	-5.179,45
1/820000-614000	Instandhaltung von Gebäuden	2224	3224	24	4.538,24	6.200,00	-1.661,76	4.538,24	6.200,00	-1.661,76
1/820000-617000	Instandhaltung von Fahrzeugen	2224	3224	24	4.885,33	15.000,00	-10.114,67	5.038,18	15.000,00	-9.961,82
1/820000-631000	Telefongebühren	2222	3222	24	2.715,21	2.800,00	-84,79	2.715,21	2.800,00	-84,79
1/820000-670000	Versicherungen	2222	3222	24	2.151,89	7.200,00	-5.048,11	623,32	7.200,00	-6.576,68
1/820000-680000	Planmäßige Abschreibung	2226			74.895,12	74.500,00	395,12			
1/820000-710000	Öffentliche Abgaben (Ausgaben), ohne Gebühren gemäß FAG	2225	3225	24	727,20	800,00	-72,80	727,20	800,00	-72,80
1/820000-711000	Geb. für die Ben. von Gde.Einrichtungen u. -anlag. gem. FAG (Ausgabe)	2225	3225	24	2.658,00	2.700,00	-42,00	2.658,00	2.700,00	-42,00
1/820000-724000	Reisegebühren	2225	3225	24	425,54	800,00	-374,46	425,54	800,00	-374,46
1/820000-729000	Sonstige Ausgaben	2225	3225	24	902,13	900,00	2,13	902,13	900,00	2,13
<b>SU 22 / 32</b>	<b>Summe Aufwendungen / Auszahlungen operative Gebarung</b>				<b>1.901.731,59</b>	<b>2.009.800,00</b>	<b>-108.068,41</b>	<b>1.816.615,29</b>	<b>1.920.300,00</b>	<b>-103.684,71</b>
<b>SA 0 / SA 1</b>	<b>(0) Nettoergebnis (21 - 22) / (1) Geldfluss operative Gebarung (31 - 32)</b>				<b>-1.463.153,34</b>	<b>-1.626.400,00</b>	<b>163.246,66</b>	<b>-1.398.847,29</b>	<b>-1.544.100,00</b>	<b>145.252,71</b>
<b>SU 23</b>	<b>Summe Haushaltsrücklagen</b>				<b>0,00</b>	<b>0,00</b>	<b>0,00</b>	<b>0,00</b>	<b>0,00</b>	<b>0,00</b>
<b>SA00</b>	<b>Nettoergebnis nach Zuw./Entn. Haushaltsrücklagen (Saldo 0 +/- SU23)</b>				<b>-1.463.153,34</b>	<b>-1.626.400,00</b>	<b>163.246,66</b>			
<b>Investive Gebarung</b>										
<b>SU 33</b>	<b>Summe Einzahlungen investive Gebarung</b>							<b>0,00</b>	<b>0,00</b>	<b>0,00</b>
1/820000-020000	Ankauf von Maschinen		3414	2 41					4.000,00	-4.000,00
1/820000-042100	Betriebsausstattung		3415	2 41					5.000,00	-5.000,00
<b>SU 34</b>	<b>Summe Auszahlungen investive Gebarung</b>							<b>0,00</b>	<b>9.000,00</b>	<b>-9.000,00</b>
<b>SA2</b>	<b>Saldo (2) Geldfluss aus der Investiven Gebarung (33 - 34)</b>							<b>0,00</b>	<b>-9.000,00</b>	<b>9.000,00</b>
<b>SA3</b>	<b>Saldo (3) Nettofinanzierungssaldo (Saldo 1 + Saldo 2)</b>							<b>-1.398.847,29</b>	<b>-1.553.100,00</b>	<b>154.252,71</b>
<b>Finanzierungstätigkeit</b>										
<b>SU 35</b>	<b>Summe Einzahlungen aus der Finanzierungstätigkeit</b>							<b>0,00</b>	<b>0,00</b>	<b>0,00</b>
<b>SU 36</b>	<b>Summe Auszahlungen aus der Finanzierungstätigkeit</b>							<b>0,00</b>	<b>0,00</b>	<b>0,00</b>
<b>SA4</b>	<b>Saldo (4) Geldfluss aus der Finanzierungstätigkeit (35 - 36)</b>							<b>0,00</b>	<b>0,00</b>	<b>0,00</b>
<b>SA5</b>	<b>Saldo (5) Geldfluss aus der voranschlagswirksamen Gebarung (Saldo 3 + Saldo 4)</b>							<b>-1.398.847,29</b>	<b>-1.553.100,00</b>	<b>154.252,71</b>
<b>825</b>	<b>Tierkörperbeseitigung und -verwertung</b>									
<b>825000</b>	<b>Tierkörperbeseitigung und -verwertung</b>									
<b>Operative Gebarung</b>										
<b>SU 21 / 31</b>	<b>Summe Erträge / Einzahlungen operative Gebarung</b>				<b>0,00</b>	<b>0,00</b>	<b>0,00</b>	<b>0,00</b>	<b>0,00</b>	<b>0,00</b>

		MVAG MVAG VCQU			Ergebnisrechnung			Finanzierungsrechnung		
		EH	FH		RA 2025	VA 2025	RA - VA	RA 2025	VA 2025	RA - VA
1/825000-728000	Entgelte für sonstige Leistungen	2225	3225		3.769,04	3.700,00	69,04	3.769,04	3.700,00	69,04
<b>SU 22 / 32</b>	<b>Summe Aufwendungen / Auszahlungen operative Gebarung</b>				<b>3.769,04</b>	<b>3.700,00</b>	<b>69,04</b>	<b>3.769,04</b>	<b>3.700,00</b>	<b>69,04</b>
<b>SA 0 / SA 1</b>	<b>(0) Nettoergebnis (21 - 22) / (1) Geldfluss operative Gebarung (31 - 32)</b>				<b>-3.769,04</b>	<b>-3.700,00</b>	<b>-69,04</b>	<b>-3.769,04</b>	<b>-3.700,00</b>	<b>-69,04</b>
<b>SU 23</b>	<b>Summe Haushaltsrücklagen</b>				<b>0,00</b>	<b>0,00</b>	<b>0,00</b>	<b>0,00</b>	<b>0,00</b>	<b>0,00</b>
<b>SA00</b>	<b>Nettoergebnis nach Zuw./Entn. Haushaltsrücklagen (Saldo 0 +/- SU23)</b>				<b>-3.769,04</b>	<b>-3.700,00</b>	<b>-69,04</b>			
<b>Investive Gebarung</b>										
<b>SU 33</b>	<b>Summe Einzahlungen investive Gebarung</b>							<b>0,00</b>	<b>0,00</b>	<b>0,00</b>
<b>SU 34</b>	<b>Summe Auszahlungen investive Gebarung</b>							<b>0,00</b>	<b>0,00</b>	<b>0,00</b>
<b>SA2</b>	<b>Saldo (2) Geldfluss aus der Investiven Gebarung (33 - 34)</b>							<b>0,00</b>	<b>0,00</b>	<b>0,00</b>
<b>SA3</b>	<b>Saldo (3) Nettofinanzierungssaldo (Saldo 1 + Saldo 2)</b>							<b>-3.769,04</b>	<b>-3.700,00</b>	<b>-69,04</b>
<b>Finanzierungstätigkeit</b>										
<b>SU 35</b>	<b>Summe Einzahlungen aus der Finanzierungstätigkeit</b>							<b>0,00</b>	<b>0,00</b>	<b>0,00</b>
<b>SU 36</b>	<b>Summe Auszahlungen aus der Finanzierungstätigkeit</b>							<b>0,00</b>	<b>0,00</b>	<b>0,00</b>
<b>SA4</b>	<b>Saldo (4) Geldfluss aus der Finanzierungstätigkeit (35 - 36)</b>							<b>0,00</b>	<b>0,00</b>	<b>0,00</b>
<b>SA5</b>	<b>Saldo (5) Geldfluss aus der voranschlagswirksamen Gebarung (Saldo 3 + Saldo 4)</b>							<b>-3.769,04</b>	<b>-3.700,00</b>	<b>-69,04</b>
<b>828</b>	<b>Sonstige Märkte</b>									
<b>828000</b>	<b>Sonstige Märkte</b>									
<b>Operative Gebarung</b>										
2/828000+852110	Marktstandsgebühren	2113	3113	12	12.775,10	14.200,00	-1.424,90	12.595,10	14.200,00	-1.604,90
<b>SU 21 / 31</b>	<b>Summe Erträge / Einzahlungen operative Gebarung</b>				<b>12.775,10</b>	<b>14.200,00</b>	<b>-1.424,90</b>	<b>12.595,10</b>	<b>14.200,00</b>	<b>-1.604,90</b>
1/828000-600000	Strom	2222	3222	24	1.214,87	1.200,00	14,87	1.214,87	1.200,00	14,87
1/828000-728000	Entgelt für sonstige Leistungen von Gewerbetreibenden, Firmen	2225	3225	24	563,22	800,00	-236,78	563,22	800,00	-236,78
<b>SU 22 / 32</b>	<b>Summe Aufwendungen / Auszahlungen operative Gebarung</b>				<b>1.778,09</b>	<b>2.000,00</b>	<b>-221,91</b>	<b>1.778,09</b>	<b>2.000,00</b>	<b>-221,91</b>
<b>SA 0 / SA 1</b>	<b>(0) Nettoergebnis (21 - 22) / (1) Geldfluss operative Gebarung (31 - 32)</b>				<b>10.997,01</b>	<b>12.200,00</b>	<b>-1.202,99</b>	<b>10.817,01</b>	<b>12.200,00</b>	<b>-1.382,99</b>
<b>SU 23</b>	<b>Summe Haushaltsrücklagen</b>				<b>0,00</b>	<b>0,00</b>	<b>0,00</b>	<b>0,00</b>	<b>0,00</b>	<b>0,00</b>
<b>SA00</b>	<b>Nettoergebnis nach Zuw./Entn. Haushaltsrücklagen (Saldo 0 +/- SU23)</b>				<b>10.997,01</b>	<b>12.200,00</b>	<b>-1.202,99</b>			
<b>Investive Gebarung</b>										
<b>SU 33</b>	<b>Summe Einzahlungen investive Gebarung</b>							<b>0,00</b>	<b>0,00</b>	<b>0,00</b>
<b>SU 34</b>	<b>Summe Auszahlungen investive Gebarung</b>							<b>0,00</b>	<b>0,00</b>	<b>0,00</b>
<b>SA2</b>	<b>Saldo (2) Geldfluss aus der Investiven Gebarung (33 - 34)</b>							<b>0,00</b>	<b>0,00</b>	<b>0,00</b>
<b>SA3</b>	<b>Saldo (3) Nettofinanzierungssaldo (Saldo 1 + Saldo 2)</b>							<b>10.817,01</b>	<b>12.200,00</b>	<b>-1.382,99</b>
<b>Finanzierungstätigkeit</b>										
<b>SU 35</b>	<b>Summe Einzahlungen aus der Finanzierungstätigkeit</b>							<b>0,00</b>	<b>0,00</b>	<b>0,00</b>
<b>SU 36</b>	<b>Summe Auszahlungen aus der Finanzierungstätigkeit</b>							<b>0,00</b>	<b>0,00</b>	<b>0,00</b>
<b>SA4</b>	<b>Saldo (4) Geldfluss aus der Finanzierungstätigkeit (35 - 36)</b>							<b>0,00</b>	<b>0,00</b>	<b>0,00</b>

		MVAG			Ergebnisrechnung			Finanzierungsrechnung		
		EH	FH	VCQU	RA 2025	VA 2025	RA - VA	RA 2025	VA 2025	RA - VA
<b>SA5</b>	<b>Saldo (5) Geldfluss aus der voranschlagswirksamen Gebarung (Saldo 3 + Saldo 4)</b>							<b>10.817,01</b>	<b>12.200,00</b>	<b>-1.382,99</b>
<b>83</b>	<b>Betriebsähnliche Einrichtungen und Betriebe (Fortsetzung)</b>									
<b>831</b>	<b>Freibäder</b>									
<b>831000</b>	<b>Freibäder</b>									
	<b>Operative Gebarung</b>									
2/831000+810100	Badebenutzungsgebühren	2114	3114	13	122.437,01	115.600,00	6.837,01	122.437,01	115.600,00	6.837,01
2/831000+811000	Einnahmen aus Vermietung	2115	3115	14	2.535,50	2.700,00	-164,50	2.535,50	2.700,00	-164,50
2/831000+811011	Sonstige Einnahmen	2115	3115	14	101,70	100,00	1,70	101,70	100,00	1,70
2/831000+817000	Erträge aus der Auflösung von sonstigen Rückstellungen	2117			9.833,60		9.833,60			
<b>SU 21 / 31</b>	<b>Summe Erträge / Einzahlungen operative Gebarung</b>				<b>134.907,81</b>	<b>118.400,00</b>	<b>16.507,81</b>	<b>125.074,21</b>	<b>118.400,00</b>	<b>6.674,21</b>
1/831000-400000	Geringwertige Wirtschaftsgüter (GWG)	2221	3221	23	190,42	1.500,00	-1.309,58	190,42	1.500,00	-1.309,58
1/831000-454000	Reinigungsmittel	2221	3221	23	3.081,68	2.600,00	481,68	3.081,68	2.600,00	481,68
1/831000-455000	Chemische und sonstige artverw. Mittel	2221	3221	23	11.204,42	12.000,00	-795,58	11.204,42	12.000,00	-795,58
1/831000-511000	Geldbezüge für Vertragsbed. II ARB	2211	3211	20	102.027,36	113.900,00	-11.872,64	102.027,36	113.900,00	-11.872,64
1/831000-523000	Geldbezüge der nicht ganzjährig beschäftigten Arbeiterinnen und Arbeiter	2211	3211		17.830,46	17.800,00	30,46	17.830,46	17.800,00	30,46
1/831000-582000	DGB z.Ausgleichsf.f.Fb.f.Vertr.Bed.	2212	3212	20	4.428,69	4.700,00	-271,31	4.428,69	4.700,00	-271,31
1/831000-582100	Mitarbeitervorsorge	2212	3212	20	815,66	900,00	-84,34	815,66	900,00	-84,34
1/831000-582200	Sonstige DGB zur sozialen Sicherheit	2212	3212	20	23.459,87	23.100,00	359,87	23.459,87	23.100,00	359,87
1/831000-588000	Kommunalsteuer	2212	3212	20	3.591,14	3.600,00	-8,86	3.591,14	3.600,00	-8,86
1/831000-591000	Dotierung von Rückstellungen für Abfertigungen	2214				1.100,00	-1.100,00			
1/831000-592000	Dotierung von Rückstellungen für Jubiläumswendungen	2214			92,42	600,00	-507,58			
1/831000-600000	Strom	2222	3222	24	13.096,47	18.000,00	-4.903,53	13.096,47	18.000,00	-4.903,53
1/831000-600200	Wassergebühren	2222	3222	24	20.844,60	20.900,00	-55,40	20.844,60	20.900,00	-55,40
1/831000-614000	Instandhaltung von Gebäuden	2224	3224	24	7.076,55	11.200,00	-4.123,45	7.076,55	11.200,00	-4.123,45
1/831000-618000	Instandhaltung von sonstigen Anlagen, Reinigung	2224	3224	24	27.502,26	26.200,00	1.302,26	27.502,26	26.200,00	1.302,26
1/831000-619000	Instandhaltung von Sonderanlagen	2224	3224	24	16.944,38	20.500,00	-3.555,62	15.513,70	20.500,00	-4.986,30
1/831000-631000	Telefongebühren	2222	3222	24	1.278,21	1.400,00	-121,79	1.278,21	1.400,00	-121,79
1/831000-670000	Versicherungen	2222	3222	24	1.312,56	1.400,00	-87,44	1.312,56	1.400,00	-87,44
1/831000-680000	Planmäßige Abschreibung	2226			48.090,98	47.700,00	390,98			
1/831000-711000	Geb. für die Ben. von Gde.Einrichtungen u. -anlag. gem. FAG (Ausgabe)	2225	3225	24	965,88	1.000,00	-34,12	965,88	1.000,00	-34,12
1/831000-724000	Reisegebühren	2225	3225		1.110,80	1.200,00	-89,20	1.110,80	1.200,00	-89,20

		MVAG	MVAG	VCQU	Ergebnisrechnung			Finanzierungsrechnung		
		EH	FH		RA 2025	VA 2025	RA - VA	RA 2025	VA 2025	RA - VA
1/831000-729000	Sonstige Ausgaben	2225	3225	24	10.978,27	8.600,00	2.378,27	10.978,27	8.600,00	2.378,27
<b>SU 22 / 32</b>	<b>Summe Aufwendungen / Auszahlungen operative Gebarung</b>				<b>315.923,08</b>	<b>339.900,00</b>	<b>-23.976,92</b>	<b>266.309,00</b>	<b>290.500,00</b>	<b>-24.191,00</b>
<b>SA 0 / SA 1</b>	<b>(0) Nettoergebnis (21 - 22) / (1) Geldfluss operative Gebarung (31 - 32)</b>				<b>-181.015,27</b>	<b>-221.500,00</b>	<b>40.484,73</b>	<b>-141.234,79</b>	<b>-172.100,00</b>	<b>30.865,21</b>
<b>SU 23</b>	<b>Summe Haushaltsrücklagen</b>				<b>0,00</b>	<b>0,00</b>	<b>0,00</b>	<b>0,00</b>	<b>0,00</b>	<b>0,00</b>
<b>SA00</b>	<b>Nettoergebnis nach Zuw./Entn. Haushaltsrücklagen (Saldo 0 +/- SU23)</b>				<b>-181.015,27</b>	<b>-221.500,00</b>	<b>40.484,73</b>			
<b>Investive Gebarung</b>										
<b>SU 33</b>	<b>Summe Einzahlungen investive Gebarung</b>							<b>0,00</b>	<b>0,00</b>	<b>0,00</b>
1/831000-042100	Betriebsausstattung		3415	2 41				4.045,18	4.100,00	-54,82
<b>SU 34</b>	<b>Summe Auszahlungen investive Gebarung</b>							<b>4.045,18</b>	<b>4.100,00</b>	<b>-54,82</b>
<b>SA2</b>	<b>Saldo (2) Geldfluss aus der Investiven Gebarung (33 - 34)</b>							<b>-4.045,18</b>	<b>-4.100,00</b>	<b>54,82</b>
<b>SA3</b>	<b>Saldo (3) Nettofinanzierungssaldo (Saldo 1 + Saldo 2)</b>							<b>-145.279,97</b>	<b>-176.200,00</b>	<b>30.920,03</b>
<b>Finanzierungstätigkeit</b>										
<b>SU 35</b>	<b>Summe Einzahlungen aus der Finanzierungstätigkeit</b>							<b>0,00</b>	<b>0,00</b>	<b>0,00</b>
<b>SU 36</b>	<b>Summe Auszahlungen aus der Finanzierungstätigkeit</b>							<b>0,00</b>	<b>0,00</b>	<b>0,00</b>
<b>SA4</b>	<b>Saldo (4) Geldfluss aus der Finanzierungstätigkeit (35 - 36)</b>							<b>0,00</b>	<b>0,00</b>	<b>0,00</b>
<b>SA5</b>	<b>Saldo (5) Geldfluss aus der voranschlagswirksamen Gebarung (Saldo 3 + Saldo 4)</b>							<b>-145.279,97</b>	<b>-176.200,00</b>	<b>30.920,03</b>
<b>84 Liegenschaften, Wohn- und Geschäftsgebäude</b>										
<b>840 Grundbesitz</b>										
<b>840000 Grundbesitz</b>										
<b>Operative Gebarung</b>										
2/840000+801000	Veräußerungen von Grundstücken und Grundstückseinrichtungen	2116		30		5.000,00	-5.000,00			
2/840000+811011	Erlöse aus Verpachtungen (Anerkennungsz.)	2115	3115	14	4.695,21	5.000,00	-304,79	4.720,99	5.000,00	-279,01
<b>SU 21 / 31</b>	<b>Summe Erträge / Einzahlungen operative Gebarung</b>				<b>4.695,21</b>	<b>10.000,00</b>	<b>-5.304,79</b>	<b>4.720,99</b>	<b>5.000,00</b>	<b>-279,01</b>
1/840000-710000	Öffentliche Abgaben	2225	3225	24	2.849,93	2.800,00	49,93	2.849,93	2.800,00	49,93
<b>SU 22 / 32</b>	<b>Summe Aufwendungen / Auszahlungen operative Gebarung</b>				<b>2.849,93</b>	<b>2.800,00</b>	<b>49,93</b>	<b>2.849,93</b>	<b>2.800,00</b>	<b>49,93</b>
<b>SA 0 / SA 1</b>	<b>(0) Nettoergebnis (21 - 22) / (1) Geldfluss operative Gebarung (31 - 32)</b>				<b>1.845,28</b>	<b>7.200,00</b>	<b>-5.354,72</b>	<b>1.871,06</b>	<b>2.200,00</b>	<b>-328,94</b>
<b>SU 23</b>	<b>Summe Haushaltsrücklagen</b>				<b>0,00</b>	<b>0,00</b>	<b>0,00</b>	<b>0,00</b>	<b>0,00</b>	<b>0,00</b>
<b>SA00</b>	<b>Nettoergebnis nach Zuw./Entn. Haushaltsrücklagen (Saldo 0 +/- SU23)</b>				<b>1.845,28</b>	<b>7.200,00</b>	<b>-5.354,72</b>			
<b>Investive Gebarung</b>										
2/840000+801000	Veräußerungen von Grundstücken und Grundstückseinrichtungen		3312	30					5.000,00	-5.000,00
<b>SU 33</b>	<b>Summe Einzahlungen investive Gebarung</b>							<b>0,00</b>	<b>5.000,00</b>	<b>-5.000,00</b>
1/840000-001000	Erwerb von Grundstücken		3412	2 40				181.470,62	181.500,00	-29,38
<b>SU 34</b>	<b>Summe Auszahlungen investive Gebarung</b>							<b>181.470,62</b>	<b>181.500,00</b>	<b>-29,38</b>
<b>SA2</b>	<b>Saldo (2) Geldfluss aus der Investiven Gebarung (33 - 34)</b>							<b>-181.470,62</b>	<b>-176.500,00</b>	<b>-4.970,62</b>

		MVAG	MVAG	VCQU	Ergebnisrechnung			Finanzierungsrechnung		
		EH	FH		RA 2025	VA 2025	RA - VA	RA 2025	VA 2025	RA - VA
<b>SA3</b>	<b>Saldo (3) Nettofinanzierungssaldo (Saldo 1 + Saldo 2)</b>							<b>-179.599,56</b>	<b>-174.300,00</b>	<b>-5.299,56</b>
<b>Finanzierungstätigkeit</b>										
<b>SU 35</b>	<b>Summe Einzahlungen aus der Finanzierungstätigkeit</b>							<b>0,00</b>	<b>0,00</b>	<b>0,00</b>
<b>SU 36</b>	<b>Summe Auszahlungen aus der Finanzierungstätigkeit</b>							<b>0,00</b>	<b>0,00</b>	<b>0,00</b>
<b>SA4</b>	<b>Saldo (4) Geldfluss aus der Finanzierungstätigkeit (35 – 36)</b>							<b>0,00</b>	<b>0,00</b>	<b>0,00</b>
<b>SA5</b>	<b>Saldo (5) Geldfluss aus der voranschlagswirksamen Gebarung (Saldo 3 + Saldo 4)</b>							<b>-179.599,56</b>	<b>-174.300,00</b>	<b>-5.299,56</b>
<b>841</b>	<b>Grundstücksgleiche Rechte</b>									
<b>841000</b>	<b>Grundstücksgleiche Rechte</b>									
<b>Operative Gebarung</b>										
2/841000+829000	Sonstige Erträge	2116	3116		2.360,00		2.360,00	2.360,00		2.360,00
<b>SU 21 / 31</b>	<b>Summe Erträge / Einzahlungen operative Gebarung</b>				<b>2.360,00</b>	<b>0,00</b>	<b>2.360,00</b>	<b>2.360,00</b>	<b>0,00</b>	<b>2.360,00</b>
<b>SU 22 / 32</b>	<b>Summe Aufwendungen / Auszahlungen operative Gebarung</b>				<b>0,00</b>	<b>0,00</b>	<b>0,00</b>	<b>0,00</b>	<b>0,00</b>	<b>0,00</b>
<b>SA 0 / SA 1</b>	<b>(0) Nettoergebnis (21 - 22) / (1) Geldfluss operative Gebarung (31 – 32)</b>				<b>2.360,00</b>	<b>0,00</b>	<b>2.360,00</b>	<b>2.360,00</b>	<b>0,00</b>	<b>2.360,00</b>
<b>SU 23</b>	<b>Summe Haushaltsrücklagen</b>				<b>0,00</b>	<b>0,00</b>	<b>0,00</b>	<b>0,00</b>	<b>0,00</b>	<b>0,00</b>
<b>SA00</b>	<b>Nettoergebnis nach Zuw./Entn. Haushaltsrücklagen (Saldo 0 +/- SU23)</b>				<b>2.360,00</b>	<b>0,00</b>	<b>2.360,00</b>			
<b>Investive Gebarung</b>										
<b>SU 33</b>	<b>Summe Einzahlungen investive Gebarung</b>							<b>0,00</b>	<b>0,00</b>	<b>0,00</b>
<b>SU 34</b>	<b>Summe Auszahlungen investive Gebarung</b>							<b>0,00</b>	<b>0,00</b>	<b>0,00</b>
<b>SA2</b>	<b>Saldo (2) Geldfluss aus der Investiven Gebarung (33 – 34)</b>							<b>0,00</b>	<b>0,00</b>	<b>0,00</b>
<b>SA3</b>	<b>Saldo (3) Nettofinanzierungssaldo (Saldo 1 + Saldo 2)</b>							<b>2.360,00</b>	<b>0,00</b>	<b>2.360,00</b>
<b>Finanzierungstätigkeit</b>										
<b>SU 35</b>	<b>Summe Einzahlungen aus der Finanzierungstätigkeit</b>							<b>0,00</b>	<b>0,00</b>	<b>0,00</b>
<b>SU 36</b>	<b>Summe Auszahlungen aus der Finanzierungstätigkeit</b>							<b>0,00</b>	<b>0,00</b>	<b>0,00</b>
<b>SA4</b>	<b>Saldo (4) Geldfluss aus der Finanzierungstätigkeit (35 – 36)</b>							<b>0,00</b>	<b>0,00</b>	<b>0,00</b>
<b>SA5</b>	<b>Saldo (5) Geldfluss aus der voranschlagswirksamen Gebarung (Saldo 3 + Saldo 4)</b>							<b>2.360,00</b>	<b>0,00</b>	<b>2.360,00</b>
<b>842</b>	<b>Waldbesitz (soweit nicht bei 866)</b>									
<b>842000</b>	<b>Waldbesitz Gemeindewald</b>									
<b>Operative Gebarung</b>										
2/842000+810210	Erlöse aus Holzverkauf	2114	3114	13	6.443,89	6.500,00	-56,11	6.443,89	6.500,00	-56,11
<b>SU 21 / 31</b>	<b>Summe Erträge / Einzahlungen operative Gebarung</b>				<b>6.443,89</b>	<b>6.500,00</b>	<b>-56,11</b>	<b>6.443,89</b>	<b>6.500,00</b>	<b>-56,11</b>
1/842000-610000	Pflege der Waldgrundstücke	2224	3224	24	2.537,98	5.000,00	-2.462,02	2.537,98	5.000,00	-2.462,02
<b>SU 22 / 32</b>	<b>Summe Aufwendungen / Auszahlungen operative Gebarung</b>				<b>2.537,98</b>	<b>5.000,00</b>	<b>-2.462,02</b>	<b>2.537,98</b>	<b>5.000,00</b>	<b>-2.462,02</b>
<b>SA 0 / SA 1</b>	<b>(0) Nettoergebnis (21 - 22) / (1) Geldfluss operative Gebarung (31 – 32)</b>				<b>3.905,91</b>	<b>1.500,00</b>	<b>2.405,91</b>	<b>3.905,91</b>	<b>1.500,00</b>	<b>2.405,91</b>
<b>SU 23</b>	<b>Summe Haushaltsrücklagen</b>				<b>0,00</b>	<b>0,00</b>	<b>0,00</b>	<b>0,00</b>	<b>0,00</b>	<b>0,00</b>
<b>SA00</b>	<b>Nettoergebnis nach Zuw./Entn. Haushaltsrücklagen (Saldo 0 +/- SU23)</b>				<b>3.905,91</b>	<b>1.500,00</b>	<b>2.405,91</b>			

	MVAG	MVAG	VCQU	Ergebnisrechnung			Finanzierungsrechnung			
				EH	FH	RA 2025	VA 2025	RA - VA	RA 2025	VA 2025
<b>Investive Gebarung</b>										
SU 33								0,00	0,00	0,00
								0,00	0,00	0,00
SU 34								0,00	0,00	0,00
								0,00	0,00	0,00
SA2								0,00	0,00	0,00
								0,00	0,00	0,00
SA3								3.905,91	1.500,00	2.405,91
<b>Finanzierungstätigkeit</b>										
SU 35								0,00	0,00	0,00
								0,00	0,00	0,00
SU 36								0,00	0,00	0,00
								0,00	0,00	0,00
SA4								0,00	0,00	0,00
								0,00	0,00	0,00
SA5								3.905,91	1.500,00	2.405,91
849										
849000										
<b>Operative Gebarung</b>										
SU 21 / 31								0,00	0,00	0,00
								0,00	0,00	0,00
1/849000-680000								875,22	900,00	-24,78
SU 22 / 32								875,22	900,00	-24,78
								875,22	900,00	-24,78
SA 0 / SA 1								-875,22	-900,00	24,78
								-875,22	-900,00	24,78
SU 23								0,00	0,00	0,00
								0,00	0,00	0,00
SA00								-875,22	-900,00	24,78
								-875,22	-900,00	24,78
<b>Investive Gebarung</b>										
SU 33								0,00	0,00	0,00
								0,00	0,00	0,00
SU 34								0,00	0,00	0,00
								0,00	0,00	0,00
SA2								0,00	0,00	0,00
								0,00	0,00	0,00
SA3								0,00	0,00	0,00
								0,00	0,00	0,00
<b>Finanzierungstätigkeit</b>										
SU 35								0,00	0,00	0,00
								0,00	0,00	0,00
SU 36								0,00	0,00	0,00
								0,00	0,00	0,00
SA4								0,00	0,00	0,00
								0,00	0,00	0,00
SA5								0,00	0,00	0,00
								0,00	0,00	0,00
85										
851										
851000										
<b>Operative Gebarung</b>										
2/851000+813000								106.877,28	102.700,00	4.177,28
								106.877,28	102.700,00	4.177,28

		MVAG			Ergebnisrechnung			Finanzierungsrechnung		
		EH	FH	VCQU	RA 2025	VA 2025	RA - VA	RA 2025	VA 2025	RA - VA
2/851000+852100	Kanalbenutzungsgebühren	2113	3113	12	2.288.882,72	2.390.000,00	-101.117,28	2.287.277,57	2.390.000,00	-102.722,43
2/851000+860000	Zinszuschüsse des Bundes (Öst. Kommunalkredit AG)	2121	3121	15	13.995,06	13.900,00	95,06	13.995,06	13.900,00	95,06
6/851000+899000	Entnahmen aus Verrechnungsrücklagen zwischen operativer Gebarung und Projekten	2116		1		25.600,00	-25.600,00			
<b>SU 21 / 31</b>	<b>Summe Erträge / Einzahlungen operative Gebarung</b>				<b>2.409.755,06</b>	<b>2.532.200,00</b>	<b>-122.444,94</b>	<b>2.301.272,63</b>	<b>2.403.900,00</b>	<b>-102.627,37</b>
1/851000-600000	Strom	2222	3222	24	25.464,77	25.000,00	464,77	25.464,77	25.000,00	464,77
1/851000-600200	Wassergebühren	2222	3222	24	9.125,30	10.000,00	-874,70	9.125,30	10.000,00	-874,70
1/851000-617000	Instandhaltung von Fahrzeugen	2224	3224	24	437,48	2.600,00	-2.162,52	437,48	2.600,00	-2.162,52
1/851000-619000	Instandhaltung Pumpwerke u. Rückhaltebecken	2224	3224	24	36.833,56	37.000,00	-166,44	37.648,60	37.000,00	648,60
1/851000-631000	Telefon, Telefax, BTX	2222	3222	24	1.718,13	1.700,00	18,13	1.718,13	1.700,00	18,13
1/851000-650000	Zinsen für Finanzschulden in Euro	2241	3241	25	25.128,75	26.800,00	-1.671,25	25.128,75	26.800,00	-1.671,25
1/851000-680000	Planmäßige Abschreibung	2226			260.865,46	258.700,00	2.165,46			
1/851000-710000	Öffentliche Abgaben, ohne Gebühren gemäß FAG	2225	3225		71,75	100,00	-28,25	71,75	100,00	-28,25
1/851000-710100	Gebrauchsabgabe	2225	3225	24	25.392,00	25.400,00	-8,00	25.392,00	25.400,00	-8,00
1/851000-720000	Kostenbeiträge für Leistungen	2225	3225	24	195.000,00	112.900,00	82.100,00	195.000,00	112.900,00	82.100,00
1/851000-722010	Zweckzuschuss/Gebührenbremse 2024	2225	3225			300,00	-300,00	498,84	300,00	198,84
1/851000-728000	Entgelte f. sonst. Leistungen v. Gewerbetr.	2225	3225	24	64.444,13	90.000,00	-25.555,87	82.580,72	90.000,00	-7.419,28
1/851000-755000	Transfers an Unternehmen (ohne Finanzunternehmen) und andere	2233	3233	27	789.860,92	789.900,00	-39,08	789.860,92	789.900,00	-39,08
1/851000-799000	Zuweisungen an Verrechnungsrücklagen zwischen operativer Gebarung und Projekten	2225				25.600,00	-25.600,00			
<b>SU 22 / 32</b>	<b>Summe Aufwendungen / Auszahlungen operative Gebarung</b>				<b>1.434.342,25</b>	<b>1.406.000,00</b>	<b>28.342,25</b>	<b>1.192.927,26</b>	<b>1.121.700,00</b>	<b>71.227,26</b>
<b>SA 0 / SA 1</b>	<b>(0) Nettoergebnis (21 - 22) / (1) Geldfluss operative Gebarung (31 - 32)</b>				<b>975.412,81</b>	<b>1.126.200,00</b>	<b>-150.787,19</b>	<b>1.108.345,37</b>	<b>1.282.200,00</b>	<b>-173.854,63</b>
<b>SU 23</b>	<b>Summe Haushaltsrücklagen</b>				<b>0,00</b>	<b>0,00</b>	<b>0,00</b>	<b>0,00</b>	<b>0,00</b>	<b>0,00</b>
<b>SA00</b>	<b>Nettoergebnis nach Zuw./Entn. Haushaltsrücklagen (Saldo 0 +/- SU23)</b>				<b>975.412,81</b>	<b>1.126.200,00</b>	<b>-150.787,19</b>			
<b>Investive Gebarung</b>										
2/851000+300000	Kapitaltransfers von Bund, Bundesfonds und Bundeskammern		3331	33				23.781,33	18.400,00	5.381,33
6/851000+301100	Kapitaltransfers von Ländern, Landesfonds und Landeskammern		3331	1 33				1.550,00		1.550,00
2/851000+307000	Kapitaltransfers von privaten Haushalten und privaten Organisationen ohne Erwerbszweck und andere		3334	34				119.770,03	100.000,00	19.770,03
<b>SU 33</b>	<b>Summe Einzahlungen investive Gebarung</b>							<b>145.101,36</b>	<b>118.400,00</b>	<b>26.701,36</b>
5/851000-004000	Wasser- und Abwasserbauten und -anlagen		3412	1 40				44.979,62	159.700,00	-114.720,38

		MVAG			Ergebnisrechnung			Finanzierungsrechnung		
		MVAG EH	MVAG FH	VCQU	RA 2025	VA 2025	RA - VA	RA 2025	VA 2025	RA - VA
1/851000-042100	Betriebsausstattung		3415	2 41				24.581,42	30.000,00	-5.418,58
<b>SU 34</b>	<b>Summe Auszahlungen investive Gebarung</b>							<b>69.561,04</b>	<b>189.700,00</b>	<b>-120.138,96</b>
<b>SA2</b>	<b>Saldo (2) Geldfluss aus der Investiven Gebarung (33 – 34)</b>							<b>75.540,32</b>	<b>-71.300,00</b>	<b>146.840,32</b>
<b>SA3</b>	<b>Saldo (3) Nettofinanzierungssaldo (Saldo 1 + Saldo 2)</b>							<b>1.183.885,69</b>	<b>1.210.900,00</b>	<b>-27.014,31</b>
<b>Finanzierungstätigkeit</b>										
<b>SU 35</b>	<b>Summe Einzahlungen aus der Finanzierungstätigkeit</b>							<b>0,00</b>	<b>0,00</b>	<b>0,00</b>
1/851000-346000	Schuldentilgung		3614	65				198.989,00	198.400,00	589,00
<b>SU 36</b>	<b>Summe Auszahlungen aus der Finanzierungstätigkeit</b>							<b>198.989,00</b>	<b>198.400,00</b>	<b>589,00</b>
<b>SA4</b>	<b>Saldo (4) Geldfluss aus der Finanzierungstätigkeit (35 – 36)</b>							<b>-198.989,00</b>	<b>-198.400,00</b>	<b>-589,00</b>
<b>SA5</b>	<b>Saldo (5) Geldfluss aus der voranschlagswirksamen Gebarung (Saldo 3 + Saldo 4)</b>							<b>984.896,69</b>	<b>1.012.500,00</b>	<b>-27.603,31</b>
<b>852</b>	<b>Betriebe der Müllbeseitigung</b>									
<b>852000</b>	<b>Betriebe der Müllbeseitigung</b>									
<b>Operative Gebarung</b>										
2/852000+810000	Erlöse Deponie und Altstoffe	2114	3114	13	40.964,92	40.500,00	464,92	40.964,92	40.500,00	464,92
2/852000+813000	Erträge aus der Auflösung von Investitionszuschüssen (Kapitaltransfers)	2127			2.854,71	2.900,00	-45,29			
2/852000+852000	Abfallwirtschaftsabgaben	2113	3113	12	736.038,09	736.300,00	-261,91	736.333,91	736.300,00	33,91
2/852000+852300	Abfallbehandlungsabgabe	2113	3113	12	205.586,03	206.500,00	-913,97	205.747,36	206.500,00	-752,64
<b>SU 21 / 31</b>	<b>Summe Erträge / Einzahlungen operative Gebarung</b>				<b>985.443,75</b>	<b>986.200,00</b>	<b>-756,25</b>	<b>983.046,19</b>	<b>983.300,00</b>	<b>-253,81</b>
1/852000-400000	Geringwertige Wirtschaftsgüter (GWG)	2221	3221	23	1.234,82	1.700,00	-465,18	1.234,82	1.700,00	-465,18
1/852000-600000	Strom	2222	3222	24	4.639,25	4.600,00	39,25	4.639,25	4.600,00	39,25
1/852000-600200	Wassergebühren	2222	3222	24	144,59	300,00	-155,41	144,59	300,00	-155,41
1/852000-600300	Wärme	2222	3222	24	4.050,17	5.000,00	-949,83	4.050,17	5.000,00	-949,83
1/852000-614000	Instandhaltung von Gebäuden und Bauten	2224	3224	24	69,77	3.000,00	-2.930,23	69,77	3.000,00	-2.930,23
1/852000-617000	Instandhaltung von Fahrzeugen	2224	3224	24	7.023,27	5.000,00	2.023,27	7.023,27	5.000,00	2.023,27
1/852000-619200	Grünschnittsammelstelle, Kompostanlage	2224	3224	24	33.394,18	30.500,00	2.894,18	34.277,52	30.500,00	3.777,52
1/852000-670000	Versicherungen	2222	3222	24	312,90	400,00	-87,10	312,90	400,00	-87,10
1/852000-680000	Planmäßige Abschreibung	2226			19.996,03	20.000,00	-3,97			
1/852000-711000	Geb. für die Ben. von Gde.Einrichtungen u. -anlag. gem. FAG (Ausgabe)	2225	3225	24	1.671,04	1.700,00	-28,96	1.671,04	1.700,00	-28,96
1/852000-720000	Kostenbeiträge für Leistungen	2225	3225	24	217.500,00	189.300,00	28.200,00	217.500,00	189.300,00	28.200,00
1/852000-728000	Entgelte für sonstige Leistungen	2225	3225	24	7.766,15	10.200,00	-2.433,85	8.418,15	10.200,00	-1.781,85
1/852000-754300	Mülldeponiegebühren	2231	3231	26	460.207,63	450.000,00	10.207,63	460.207,63	450.000,00	10.207,63
1/852000-754400	Biomüllentsorgung	2231	3231	26	121.249,25	114.000,00	7.249,25	121.249,25	114.000,00	7.249,25
<b>SU 22 / 32</b>	<b>Summe Aufwendungen / Auszahlungen operative Gebarung</b>				<b>879.259,05</b>	<b>835.700,00</b>	<b>43.559,05</b>	<b>860.798,36</b>	<b>815.700,00</b>	<b>45.098,36</b>
<b>SA 0 / SA 1</b>	<b>(0) Nettoergebnis (21 - 22) / (1) Geldfluss operative Gebarung (31 – 32)</b>				<b>106.184,70</b>	<b>150.500,00</b>	<b>-44.315,30</b>	<b>122.247,83</b>	<b>167.600,00</b>	<b>-45.352,17</b>

		MVAG MVAG VCQU			Ergebnisrechnung			Finanzierungsrechnung		
		EH	FH		RA 2025	VA 2025	RA - VA	RA 2025	VA 2025	RA - VA
SU 23	Summe Haushaltsrücklagen				0,00	0,00	0,00	0,00	0,00	0,00
SA00	Nettoergebnis nach Zuw./Entn. Haushaltsrücklagen (Saldo 0 +/- SU23)				106.184,70	150.500,00	-44.315,30			
<b>Investive Gebarung</b>										
SU 33	Summe Einzahlungen investive Gebarung							0,00	0,00	0,00
1/852000-042100	Betriebsausstattung		3415	2 41					1.500,00	-1.500,00
SU 34	Summe Auszahlungen investive Gebarung							0,00	1.500,00	-1.500,00
SA2	Saldo (2) Geldfluss aus der Investiven Gebarung (33 – 34)							0,00	-1.500,00	1.500,00
SA3	Saldo (3) Nettofinanzierungssaldo (Saldo 1 + Saldo 2)							122.247,83	166.100,00	-43.852,17
<b>Finanzierungstätigkeit</b>										
SU 35	Summe Einzahlungen aus der Finanzierungstätigkeit							0,00	0,00	0,00
SU 36	Summe Auszahlungen aus der Finanzierungstätigkeit							0,00	0,00	0,00
SA4	Saldo (4) Geldfluss aus der Finanzierungstätigkeit (35 – 36)							0,00	0,00	0,00
SA5	Saldo (5) Geldfluss aus der voranschlagswirksamen Gebarung (Saldo 3 + Saldo 4)							122.247,83	166.100,00	-43.852,17
853	Betriebe für die Errichtung und Verwaltung von Wohn- und Geschäftsgebäuden									
853000	Betriebe für die Errichtung und Verw. von Wohn- u. Geschäftsgeb.									
<b>Operative Gebarung</b>										
2/853000+811200	Einnahmen aus Vermietung und Verpachtung	2115	3115	14	207,99	300,00	-92,01	207,99	300,00	-92,01
2/853000+811300	Einnahmen aus Vermietung und Verpachtung	2115	3115	14	1.073,95	1.100,00	-26,05	1.073,95	1.100,00	-26,05
SU 21 / 31	Summe Erträge / Einzahlungen operative Gebarung				1.281,94	1.400,00	-118,06	1.281,94	1.400,00	-118,06
1/853000-511000	Geldbezüge d. Angestellten (in handwerklicher Verwendung)	2211	3211	20	55.213,52	53.000,00	2.213,52	55.213,52	53.000,00	2.213,52
1/853000-582000	DGB z.Ausgleichsf.f.Fb.f.Vertr.Bed.	2212	3212	20	1.928,09	1.900,00	28,09	1.928,09	1.900,00	28,09
1/853000-582100	Mitarbeitervorsorge	2212	3212	20	784,07	800,00	-15,93	784,07	800,00	-15,93
1/853000-582200	Sonstige DGB zur sozialen Sicherheit	2212	3212	20	10.790,81	10.100,00	690,81	10.790,81	10.100,00	690,81
1/853000-588000	Kommunalsteuer	2212	3212	20	1.563,42	1.700,00	-136,58	1.563,42	1.700,00	-136,58
1/853000-592000	Dotierung von Rückstellungen für Jubiläumszuwendungen	2214			238,81	300,00	-61,19			
1/853000-600000	Strom	2222	3222	24	1.559,75	1.500,00	59,75	1.559,75	1.500,00	59,75
1/853000-614000	Instandhaltung von Gebäuden	2224	3224	24	1.593,16	1.000,00	593,16	1.593,16	1.000,00	593,16
1/853000-650000	Zinsen für Finanzschulden in Euro	2241	3241	25	33.527,80	33.600,00	-72,20	33.527,80	33.600,00	-72,20
1/853000-680000	Planmäßige Abschreibung	2226			62.164,79	62.200,00	-35,21			
1/853000-711000	Geb. für die Ben. von Gde.Einrichtungen u. -anlag. gem. FAG (Ausgabe)	2225	3225	24	7,65	100,00	-92,35	7,65	100,00	-92,35
1/853000-724000	Reisegebühren	2225	3225		8,80		8,80	8,80		8,80
SU 22 / 32	Summe Aufwendungen / Auszahlungen operative Gebarung				169.380,67	166.200,00	3.180,67	106.977,07	103.700,00	3.277,07
SA 0 / SA 1	(0) Nettoergebnis (21 - 22) / (1) Geldfluss operative Gebarung (31 – 32)				-168.098,73	-164.800,00	-3.298,73	-105.695,13	-102.300,00	-3.395,13

		MVAG			Ergebnisrechnung			Finanzierungsrechnung		
		EH	FH	VCQU	RA 2025	VA 2025	RA - VA	RA 2025	VA 2025	RA - VA
SU 23	Summe Haushaltsrücklagen				0,00	0,00	0,00	0,00	0,00	0,00
SA00	Nettoergebnis nach Zuw./Entn. Haushaltsrücklagen (Saldo 0 +/- SU23)				-168.098,73	-164.800,00	-3.298,73			
<b>Investive Gebarung</b>										
SU 33	Summe Einzahlungen investive Gebarung							0,00	0,00	0,00
SU 34	Summe Auszahlungen investive Gebarung							0,00	0,00	0,00
SA2	Saldo (2) Geldfluss aus der Investiven Gebarung (33 – 34)							0,00	0,00	0,00
SA3	Saldo (3) Nettofinanzierungssaldo (Saldo 1 + Saldo 2)							-105.695,13	-102.300,00	-3.395,13
<b>Finanzierungstätigkeit</b>										
SU 35	Summe Einzahlungen aus der Finanzierungstätigkeit							0,00	0,00	0,00
1/853000-346000	Schuldentilgung		3614	65				130.975,00	131.000,00	-25,00
SU 36	Summe Auszahlungen aus der Finanzierungstätigkeit							130.975,00	131.000,00	-25,00
SA4	Saldo (4) Geldfluss aus der Finanzierungstätigkeit (35 – 36)							-130.975,00	-131.000,00	25,00
SA5	Saldo (5) Geldfluss aus der voranschlagswirksamen Gebarung (Saldo 3 + Saldo 4)							-236.670,13	-233.300,00	-3.370,13
853100	Schloss									
<b>Operative Gebarung</b>										
2/853100+811200	Einnahmen aus Vermietung und Verpachtung 20%	2115	3115	14	7.836,65	7.900,00	-63,35	7.836,65	7.900,00	-63,35
2/853100+811300	Einnahmen aus Vermietung und Verpachtung 0%	2115	3115	14	21.907,33	22.500,00	-592,67	21.765,33	22.500,00	-734,67
SU 21 / 31	Summe Erträge / Einzahlungen operative Gebarung				29.743,98	30.400,00	-656,02	29.601,98	30.400,00	-798,02
1/853100-400000	Geringwertige Wirtschaftsgüter (GWG)	2221	3221	23		300,00	-300,00		300,00	-300,00
1/853100-454000	Reinigungsmittel	2221	3221	23	411,43	1.200,00	-788,57	411,43	1.200,00	-788,57
1/853100-600000	Strom	2222	3222	24	6.998,10	8.100,00	-1.101,90	6.998,10	8.100,00	-1.101,90
1/853100-600200	Wassergebühren	2222	3222	24	1.344,11	1.500,00	-155,89	1.344,11	1.500,00	-155,89
1/853100-600300	Wärme	2222	3222	24	26.122,69	26.200,00	-77,31	26.122,69	26.200,00	-77,31
1/853100-614000	Instandhaltung von Gebäuden	2224	3224	24	6.192,25	6.000,00	192,25	6.192,25	6.000,00	192,25
1/853100-631000	Telefon, Telefax, BTX	2222	3222	24	1.198,24	1.200,00	-1,76	1.198,24	1.200,00	-1,76
1/853100-670000	Versicherungen	2222	3222	24	7.000,12	7.100,00	-99,88	7.000,12	7.100,00	-99,88
1/853100-700000	Mietzinse	2223	3223	24	133.649,87	135.000,00	-1.350,13	133.649,87	135.000,00	-1.350,13
1/853100-711000	Geb. für die Ben. von Gde.Einrichtungen u. -anlag. gem. FAG (Ausgabe)	2225	3225	24	793,42	800,00	-6,58	793,42	800,00	-6,58
SU 22 / 32	Summe Aufwendungen / Auszahlungen operative Gebarung				183.710,23	187.400,00	-3.689,77	183.710,23	187.400,00	-3.689,77
SA 0 / SA 1	(0) Nettoergebnis (21 - 22) / (1) Geldfluss operative Gebarung (31 – 32)				-153.966,25	-157.000,00	3.033,75	-154.108,25	-157.000,00	2.891,75
SU 23	Summe Haushaltsrücklagen				0,00	0,00	0,00	0,00	0,00	0,00
SA00	Nettoergebnis nach Zuw./Entn. Haushaltsrücklagen (Saldo 0 +/- SU23)				-153.966,25	-157.000,00	3.033,75			
<b>Investive Gebarung</b>										
SU 33	Summe Einzahlungen investive Gebarung							0,00	0,00	0,00
SU 34	Summe Auszahlungen investive Gebarung							0,00	0,00	0,00

		MVAG MVAG VCQU			Ergebnisrechnung			Finanzierungsrechnung		
		EH	FH		RA 2025	VA 2025	RA - VA	RA 2025	VA 2025	RA - VA
<b>SA2</b>	<b>Saldo (2) Geldfluss aus der Investiven Gebarung (33 – 34)</b>							<b>0,00</b>	<b>0,00</b>	<b>0,00</b>
<b>SA3</b>	<b>Saldo (3) Nettofinanzierungssaldo (Saldo 1 + Saldo 2)</b>							<b>-154.108,25</b>	<b>-157.000,00</b>	<b>2.891,75</b>
<b>Finanzierungstätigkeit</b>										
<b>SU 35</b>	<b>Summe Einzahlungen aus der Finanzierungstätigkeit</b>							<b>0,00</b>	<b>0,00</b>	<b>0,00</b>
<b>SU 36</b>	<b>Summe Auszahlungen aus der Finanzierungstätigkeit</b>							<b>0,00</b>	<b>0,00</b>	<b>0,00</b>
<b>SA4</b>	<b>Saldo (4) Geldfluss aus der Finanzierungstätigkeit (35 – 36)</b>							<b>0,00</b>	<b>0,00</b>	<b>0,00</b>
<b>SA5</b>	<b>Saldo (5) Geldfluss aus der voranschlagswirksamen Gebarung (Saldo 3 + Saldo 4)</b>							<b>-154.108,25</b>	<b>-157.000,00</b>	<b>2.891,75</b>
<b>853130</b>	<b>Rie,Wolkersdorferstr. 4</b>									
<b>Operative Gebarung</b>										
2/853130+811200	Einnahmen aus Vermietung und Verpachtung 20%	2115	3115	14	732,23	800,00	-67,77	680,10	800,00	-119,90
<b>SU 21 / 31</b>	<b>Summe Erträge / Einzahlungen operative Gebarung</b>				<b>732,23</b>	<b>800,00</b>	<b>-67,77</b>	<b>680,10</b>	<b>800,00</b>	<b>-119,90</b>
1/853130-600200	Wassergebühren	2222	3222	24	121,00	200,00	-79,00	121,00	200,00	-79,00
1/853130-614000	Instandhaltung von Gebäuden und Bauten	2224	3224	24	55,00	2.000,00	-1.945,00	55,00	2.000,00	-1.945,00
1/853130-670000	Versicherungen	2222	3222	24	60,23	100,00	-39,77	60,23	100,00	-39,77
<b>SU 22 / 32</b>	<b>Summe Aufwendungen / Auszahlungen operative Gebarung</b>				<b>236,23</b>	<b>2.300,00</b>	<b>-2.063,77</b>	<b>236,23</b>	<b>2.300,00</b>	<b>-2.063,77</b>
<b>SA 0 / SA 1</b>	<b>(0) Nettoergebnis (21 - 22) / (1) Geldfluss operative Gebarung (31 – 32)</b>				<b>496,00</b>	<b>-1.500,00</b>	<b>1.996,00</b>	<b>443,87</b>	<b>-1.500,00</b>	<b>1.943,87</b>
<b>SU 23</b>	<b>Summe Haushaltsrücklagen</b>				<b>0,00</b>	<b>0,00</b>	<b>0,00</b>	<b>0,00</b>	<b>0,00</b>	<b>0,00</b>
<b>SA00</b>	<b>Nettoergebnis nach Zuw./Entn. Haushaltsrücklagen (Saldo 0 +/- SU23)</b>				<b>496,00</b>	<b>-1.500,00</b>	<b>1.996,00</b>			
<b>Investive Gebarung</b>										
<b>SU 33</b>	<b>Summe Einzahlungen investive Gebarung</b>							<b>0,00</b>	<b>0,00</b>	<b>0,00</b>
<b>SU 34</b>	<b>Summe Auszahlungen investive Gebarung</b>							<b>0,00</b>	<b>0,00</b>	<b>0,00</b>
<b>SA2</b>	<b>Saldo (2) Geldfluss aus der Investiven Gebarung (33 – 34)</b>							<b>0,00</b>	<b>0,00</b>	<b>0,00</b>
<b>SA3</b>	<b>Saldo (3) Nettofinanzierungssaldo (Saldo 1 + Saldo 2)</b>							<b>443,87</b>	<b>-1.500,00</b>	<b>1.943,87</b>
<b>Finanzierungstätigkeit</b>										
<b>SU 35</b>	<b>Summe Einzahlungen aus der Finanzierungstätigkeit</b>							<b>0,00</b>	<b>0,00</b>	<b>0,00</b>
<b>SU 36</b>	<b>Summe Auszahlungen aus der Finanzierungstätigkeit</b>							<b>0,00</b>	<b>0,00</b>	<b>0,00</b>
<b>SA4</b>	<b>Saldo (4) Geldfluss aus der Finanzierungstätigkeit (35 – 36)</b>							<b>0,00</b>	<b>0,00</b>	<b>0,00</b>
<b>SA5</b>	<b>Saldo (5) Geldfluss aus der voranschlagswirksamen Gebarung (Saldo 3 + Saldo 4)</b>							<b>443,87</b>	<b>-1.500,00</b>	<b>1.943,87</b>
<b>853140</b>	<b>Rie, Hauptstraße 40</b>									
<b>Operative Gebarung</b>										
2/853140+811200	Einnahmen aus Vermietung und Verpachtung 20 %	2115	3115	14	1.724,66	1.800,00	-75,34	1.724,66	1.800,00	-75,34
<b>SU 21 / 31</b>	<b>Summe Erträge / Einzahlungen operative Gebarung</b>				<b>1.724,66</b>	<b>1.800,00</b>	<b>-75,34</b>	<b>1.724,66</b>	<b>1.800,00</b>	<b>-75,34</b>
1/853140-600000	Strom	2222	3222	24	1.709,69	2.000,00	-290,31	1.709,69	2.000,00	-290,31

		MVAG MVAG VCQU			Ergebnisrechnung			Finanzierungsrechnung		
		EH	FH		RA 2025	VA 2025	RA - VA	RA 2025	VA 2025	RA - VA
1/853140-670000	Versicherungen	2222	3222	24	327,68	400,00	-72,32	327,68	400,00	-72,32
<b>SU 22 / 32</b>	<b>Summe Aufwendungen / Auszahlungen operative Gebarung</b>				<b>2.037,37</b>	<b>2.400,00</b>	<b>-362,63</b>	<b>2.037,37</b>	<b>2.400,00</b>	<b>-362,63</b>
<b>SA 0 / SA 1</b>	<b>(0) Nettoergebnis (21 - 22) / (1) Geldfluss operative Gebarung (31 - 32)</b>				<b>-312,71</b>	<b>-600,00</b>	<b>287,29</b>	<b>-312,71</b>	<b>-600,00</b>	<b>287,29</b>
<b>SU 23</b>	<b>Summe Haushaltsrücklagen</b>				<b>0,00</b>	<b>0,00</b>	<b>0,00</b>	<b>0,00</b>	<b>0,00</b>	<b>0,00</b>
<b>SA00</b>	<b>Nettoergebnis nach Zuw./Entn. Haushaltsrücklagen (Saldo 0 +/- SU23)</b>				<b>-312,71</b>	<b>-600,00</b>	<b>287,29</b>			
<b>Investive Gebarung</b>										
<b>SU 33</b>	<b>Summe Einzahlungen investive Gebarung</b>							<b>0,00</b>	<b>0,00</b>	<b>0,00</b>
<b>SU 34</b>	<b>Summe Auszahlungen investive Gebarung</b>							<b>0,00</b>	<b>0,00</b>	<b>0,00</b>
<b>SA2</b>	<b>Saldo (2) Geldfluss aus der Investiven Gebarung (33 - 34)</b>							<b>0,00</b>	<b>0,00</b>	<b>0,00</b>
<b>SA3</b>	<b>Saldo (3) Nettofinanzierungssaldo (Saldo 1 + Saldo 2)</b>							<b>-312,71</b>	<b>-600,00</b>	<b>287,29</b>
<b>Finanzierungstätigkeit</b>										
<b>SU 35</b>	<b>Summe Einzahlungen aus der Finanzierungstätigkeit</b>							<b>0,00</b>	<b>0,00</b>	<b>0,00</b>
<b>SU 36</b>	<b>Summe Auszahlungen aus der Finanzierungstätigkeit</b>							<b>0,00</b>	<b>0,00</b>	<b>0,00</b>
<b>SA4</b>	<b>Saldo (4) Geldfluss aus der Finanzierungstätigkeit (35 - 36)</b>							<b>0,00</b>	<b>0,00</b>	<b>0,00</b>
<b>SA5</b>	<b>Saldo (5) Geldfluss aus der voranschlagswirksamen Gebarung (Saldo 3 + Saldo 4)</b>							<b>-312,71</b>	<b>-600,00</b>	<b>287,29</b>
<b>853150</b>	<b>Wdf, Hauptstr. 19 EMMA</b>									
<b>Operative Gebarung</b>										
2/853150+811200	Einnahmen aus Vermietung und Verpachtung 20 %	2115	3115	14	20.250,01	20.300,00	-49,99	20.250,01	20.300,00	-49,99
<b>SU 21 / 31</b>	<b>Summe Erträge / Einzahlungen operative Gebarung</b>				<b>20.250,01</b>	<b>20.300,00</b>	<b>-49,99</b>	<b>20.250,01</b>	<b>20.300,00</b>	<b>-49,99</b>
1/853150-755000	Transfers an Unternehmen (ohne Finanzunternehmen) und andere	2233	3233	27	2.600,00	2.600,00		2.600,00	2.600,00	
<b>SU 22 / 32</b>	<b>Summe Aufwendungen / Auszahlungen operative Gebarung</b>				<b>2.600,00</b>	<b>2.600,00</b>	<b>0,00</b>	<b>2.600,00</b>	<b>2.600,00</b>	<b>0,00</b>
<b>SA 0 / SA 1</b>	<b>(0) Nettoergebnis (21 - 22) / (1) Geldfluss operative Gebarung (31 - 32)</b>				<b>17.650,01</b>	<b>17.700,00</b>	<b>-49,99</b>	<b>17.650,01</b>	<b>17.700,00</b>	<b>-49,99</b>
<b>SU 23</b>	<b>Summe Haushaltsrücklagen</b>				<b>0,00</b>	<b>0,00</b>	<b>0,00</b>	<b>0,00</b>	<b>0,00</b>	<b>0,00</b>
<b>SA00</b>	<b>Nettoergebnis nach Zuw./Entn. Haushaltsrücklagen (Saldo 0 +/- SU23)</b>				<b>17.650,01</b>	<b>17.700,00</b>	<b>-49,99</b>			
<b>Investive Gebarung</b>										
<b>SU 33</b>	<b>Summe Einzahlungen investive Gebarung</b>							<b>0,00</b>	<b>0,00</b>	<b>0,00</b>
<b>SU 34</b>	<b>Summe Auszahlungen investive Gebarung</b>							<b>0,00</b>	<b>0,00</b>	<b>0,00</b>
<b>SA2</b>	<b>Saldo (2) Geldfluss aus der Investiven Gebarung (33 - 34)</b>							<b>0,00</b>	<b>0,00</b>	<b>0,00</b>
<b>SA3</b>	<b>Saldo (3) Nettofinanzierungssaldo (Saldo 1 + Saldo 2)</b>							<b>17.650,01</b>	<b>17.700,00</b>	<b>-49,99</b>
<b>Finanzierungstätigkeit</b>										
<b>SU 35</b>	<b>Summe Einzahlungen aus der Finanzierungstätigkeit</b>							<b>0,00</b>	<b>0,00</b>	<b>0,00</b>
<b>SU 36</b>	<b>Summe Auszahlungen aus der Finanzierungstätigkeit</b>							<b>0,00</b>	<b>0,00</b>	<b>0,00</b>
<b>SA4</b>	<b>Saldo (4) Geldfluss aus der Finanzierungstätigkeit (35 - 36)</b>							<b>0,00</b>	<b>0,00</b>	<b>0,00</b>
<b>SA5</b>	<b>Saldo (5) Geldfluss aus der voranschlagswirksamen Gebarung (Saldo 3 + Saldo 4)</b>							<b>17.650,01</b>	<b>17.700,00</b>	<b>-49,99</b>

		MVAG			Ergebnisrechnung			Finanzierungsrechnung		
		EH	FH	VCQU	RA 2025	VA 2025	RA - VA	RA 2025	VA 2025	RA - VA
<b>853160</b>	<b>Altes Dorf 7, 2120 Obersdorf</b>									
<b>Operative Gebarung</b>										
<b>SU 21 / 31</b>	<b>Summe Erträge / Einzahlungen operative Gebarung</b>				<b>0,00</b>	<b>0,00</b>	<b>0,00</b>	<b>0,00</b>	<b>0,00</b>	<b>0,00</b>
1/853160-600200	Wasser	2222	3222	24	78,12	100,00	-21,88	78,12	100,00	-21,88
1/853160-711000	Gebühren für die Benützung von Gemeindeeinrichtungen und Anlagen gemäß FAG	2225	3225	24	391,76	400,00	-8,24	391,76	400,00	-8,24
<b>SU 22 / 32</b>	<b>Summe Aufwendungen / Auszahlungen operative Gebarung</b>				<b>469,88</b>	<b>500,00</b>	<b>-30,12</b>	<b>469,88</b>	<b>500,00</b>	<b>-30,12</b>
<b>SA 0 / SA 1</b>	<b>(0) Nettoergebnis (21 - 22) / (1) Geldfluss operative Gebarung (31 - 32)</b>				<b>-469,88</b>	<b>-500,00</b>	<b>30,12</b>	<b>-469,88</b>	<b>-500,00</b>	<b>30,12</b>
<b>SU 23</b>	<b>Summe Haushaltsrücklagen</b>				<b>0,00</b>	<b>0,00</b>	<b>0,00</b>	<b>0,00</b>	<b>0,00</b>	<b>0,00</b>
<b>SA00</b>	<b>Nettoergebnis nach Zuw./Entn. Haushaltsrücklagen (Saldo 0 +/- SU23)</b>				<b>-469,88</b>	<b>-500,00</b>	<b>30,12</b>			
<b>Investive Gebarung</b>										
<b>SU 33</b>	<b>Summe Einzahlungen investive Gebarung</b>							<b>0,00</b>	<b>0,00</b>	<b>0,00</b>
<b>SU 34</b>	<b>Summe Auszahlungen investive Gebarung</b>							<b>0,00</b>	<b>0,00</b>	<b>0,00</b>
<b>SA2</b>	<b>Saldo (2) Geldfluss aus der Investiven Gebarung (33 - 34)</b>							<b>0,00</b>	<b>0,00</b>	<b>0,00</b>
<b>SA3</b>	<b>Saldo (3) Nettofinanzierungssaldo (Saldo 1 + Saldo 2)</b>							<b>-469,88</b>	<b>-500,00</b>	<b>30,12</b>
<b>Finanzierungstätigkeit</b>										
<b>SU 35</b>	<b>Summe Einzahlungen aus der Finanzierungstätigkeit</b>							<b>0,00</b>	<b>0,00</b>	<b>0,00</b>
<b>SU 36</b>	<b>Summe Auszahlungen aus der Finanzierungstätigkeit</b>							<b>0,00</b>	<b>0,00</b>	<b>0,00</b>
<b>SA4</b>	<b>Saldo (4) Geldfluss aus der Finanzierungstätigkeit (35 - 36)</b>							<b>0,00</b>	<b>0,00</b>	<b>0,00</b>
<b>SA5</b>	<b>Saldo (5) Geldfluss aus der voranschlagswirksamen Gebarung (Saldo 3 + Saldo 4)</b>							<b>-469,88</b>	<b>-500,00</b>	<b>30,12</b>
<b>853200</b>	<b>Adlergasse 10</b>									
<b>Operative Gebarung</b>										
2/853200+811100	Einnahmen aus Vermietung und Verpachtung 10%	2115	3115	14	19.585,80	19.600,00	-14,20	19.585,80	19.600,00	-14,20
<b>SU 21 / 31</b>	<b>Summe Erträge / Einzahlungen operative Gebarung</b>				<b>19.585,80</b>	<b>19.600,00</b>	<b>-14,20</b>	<b>19.585,80</b>	<b>19.600,00</b>	<b>-14,20</b>
1/853200-600000	Strom	2222	3222	24	602,72	500,00	102,72	602,72	500,00	102,72
1/853200-600100	Gas	2222	3222	24	104,92	200,00	-95,08	79,09	200,00	-120,91
1/853200-600200	Wassergebühren	2222	3222	24	763,00	800,00	-37,00	763,00	800,00	-37,00
1/853200-614000	Instandhaltung von Gebäuden	2224	3224	24	2.242,82	5.100,00	-2.857,18	2.242,82	5.100,00	-2.857,18
1/853200-670000	Versicherungen	2222	3222	24	589,26	600,00	-10,74	589,26	600,00	-10,74
1/853200-680000	Planmäßige Abschreibung	2226			351,13	400,00	-48,87			
1/853200-700000	Mietzinse	2223	3223	24	625,70	600,00	25,70	625,70	600,00	25,70
1/853200-711000	Geb. für die Ben. von Gde.Einricht- ungen u. -anlag. gem. FAG (Ausgabe)	2225	3225	24	2.023,11	2.100,00	-76,89	2.023,11	2.100,00	-76,89
<b>SU 22 / 32</b>	<b>Summe Aufwendungen / Auszahlungen operative Gebarung</b>				<b>7.302,66</b>	<b>10.300,00</b>	<b>-2.997,34</b>	<b>6.925,70</b>	<b>9.900,00</b>	<b>-2.974,30</b>
<b>SA 0 / SA 1</b>	<b>(0) Nettoergebnis (21 - 22) / (1) Geldfluss operative Gebarung (31 - 32)</b>				<b>12.283,14</b>	<b>9.300,00</b>	<b>2.983,14</b>	<b>12.660,10</b>	<b>9.700,00</b>	<b>2.960,10</b>
<b>SU 23</b>	<b>Summe Haushaltsrücklagen</b>				<b>0,00</b>	<b>0,00</b>	<b>0,00</b>	<b>0,00</b>	<b>0,00</b>	<b>0,00</b>

		MVAG			Ergebnisrechnung			Finanzierungsrechnung		
		MVAG	MVAG	VCQU	RA 2025	VA 2025	RA - VA	RA 2025	VA 2025	RA - VA
		EH	FH							
<b>SA00</b>	<b>Nettoergebnis nach Zuw./Entn. Haushaltsrücklagen (Saldo 0 +/- SU23)</b>				<b>12.283,14</b>	<b>9.300,00</b>	<b>2.983,14</b>			
<b>Investive Gebarung</b>										
<b>SU 33</b>	<b>Summe Einzahlungen investive Gebarung</b>							<b>0,00</b>	<b>0,00</b>	<b>0,00</b>
<b>SU 34</b>	<b>Summe Auszahlungen investive Gebarung</b>							<b>0,00</b>	<b>0,00</b>	<b>0,00</b>
<b>SA2</b>	<b>Saldo (2) Geldfluss aus der Investiven Gebarung (33 – 34)</b>							<b>0,00</b>	<b>0,00</b>	<b>0,00</b>
<b>SA3</b>	<b>Saldo (3) Nettofinanzierungssaldo (Saldo 1 + Saldo 2)</b>							<b>12.660,10</b>	<b>9.700,00</b>	<b>2.960,10</b>
<b>Finanzierungstätigkeit</b>										
<b>SU 35</b>	<b>Summe Einzahlungen aus der Finanzierungstätigkeit</b>							<b>0,00</b>	<b>0,00</b>	<b>0,00</b>
<b>SU 36</b>	<b>Summe Auszahlungen aus der Finanzierungstätigkeit</b>							<b>0,00</b>	<b>0,00</b>	<b>0,00</b>
<b>SA4</b>	<b>Saldo (4) Geldfluss aus der Finanzierungstätigkeit (35 – 36)</b>							<b>0,00</b>	<b>0,00</b>	<b>0,00</b>
<b>SA5</b>	<b>Saldo (5) Geldfluss aus der voranschlagswirksamen Gebarung (Saldo 3 + Saldo 4)</b>							<b>12.660,10</b>	<b>9.700,00</b>	<b>2.960,10</b>
<b>853300</b>	<b>Kirchenplatz 9</b>									
<b>Operative Gebarung</b>										
2/853300+811200	Einnahmen aus Vermietung und Verpachtung 20%	2115	3115	14	27.983,06	28.000,00	-16,94	27.983,06	28.000,00	-16,94
2/853300+811300	Einnahmen aus Vermietung und Verpachtung 0 %	2115	3115	14	17.981,56	18.000,00	-18,44	17.981,56	18.000,00	-18,44
<b>SU 21 / 31</b>	<b>Summe Erträge / Einzahlungen operative Gebarung</b>				<b>45.964,62</b>	<b>46.000,00</b>	<b>-35,38</b>	<b>45.964,62</b>	<b>46.000,00</b>	<b>-35,38</b>
1/853300-454000	Reinigungsmittel	2221	3221	23	352,38	400,00	-47,62	352,38	400,00	-47,62
1/853300-600000	Strom	2222	3222	24	1.251,53	1.400,00	-148,47	1.251,53	1.400,00	-148,47
1/853300-600200	Wassergebühren	2222	3222	24	191,60	300,00	-108,40	191,60	300,00	-108,40
1/853300-600300	Wärme	2222	3222	24	2.098,45	2.700,00	-601,55	2.098,45	2.700,00	-601,55
1/853300-614000	Instandhaltung von Gebäuden	2224	3224	24	3.894,27	4.500,00	-605,73	3.894,27	4.500,00	-605,73
1/853300-670000	Versicherungen	2222	3222	24	1.110,20	1.200,00	-89,80	1.110,20	1.200,00	-89,80
1/853300-680000	Planmäßige Abschreibung	2226			9.214,03	9.200,00	14,03			
1/853300-700000	Mietzinse	2223	3223	24	2.277,06	2.500,00	-222,94	2.277,06	2.500,00	-222,94
1/853300-711000	Geb. für die Ben. von Gde.Einrichtungen u. -anlag. gem. FAG (Ausgabe)	2225	3225	24	2.854,95	2.900,00	-45,05	2.854,95	2.900,00	-45,05
<b>SU 22 / 32</b>	<b>Summe Aufwendungen / Auszahlungen operative Gebarung</b>				<b>23.244,47</b>	<b>25.100,00</b>	<b>-1.855,53</b>	<b>14.030,44</b>	<b>15.900,00</b>	<b>-1.869,56</b>
<b>SA 0 / SA 1</b>	<b>(0) Nettoergebnis (21 - 22) / (1) Geldfluss operative Gebarung (31 – 32)</b>				<b>22.720,15</b>	<b>20.900,00</b>	<b>1.820,15</b>	<b>31.934,18</b>	<b>30.100,00</b>	<b>1.834,18</b>
<b>SU 23</b>	<b>Summe Haushaltsrücklagen</b>				<b>0,00</b>	<b>0,00</b>	<b>0,00</b>	<b>0,00</b>	<b>0,00</b>	<b>0,00</b>
<b>SA00</b>	<b>Nettoergebnis nach Zuw./Entn. Haushaltsrücklagen (Saldo 0 +/- SU23)</b>				<b>22.720,15</b>	<b>20.900,00</b>	<b>1.820,15</b>			
<b>Investive Gebarung</b>										
<b>SU 33</b>	<b>Summe Einzahlungen investive Gebarung</b>							<b>0,00</b>	<b>0,00</b>	<b>0,00</b>
<b>SU 34</b>	<b>Summe Auszahlungen investive Gebarung</b>							<b>0,00</b>	<b>0,00</b>	<b>0,00</b>
<b>SA2</b>	<b>Saldo (2) Geldfluss aus der Investiven Gebarung (33 – 34)</b>							<b>0,00</b>	<b>0,00</b>	<b>0,00</b>
<b>SA3</b>	<b>Saldo (3) Nettofinanzierungssaldo (Saldo 1 + Saldo 2)</b>							<b>31.934,18</b>	<b>30.100,00</b>	<b>1.834,18</b>

		MVAG	MVAG	VCQU	Ergebnisrechnung			Finanzierungsrechnung		
		EH	FH		RA 2025	VA 2025	RA - VA	RA 2025	VA 2025	RA - VA
<b>Finanzierungstätigkeit</b>										
SU 35	Summe Einzahlungen aus der Finanzierungstätigkeit							0,00	0,00	0,00
SU 36	Summe Auszahlungen aus der Finanzierungstätigkeit							0,00	0,00	0,00
SA4	Saldo (4) Geldfluss aus der Finanzierungstätigkeit (35 – 36)							0,00	0,00	0,00
SA5	Saldo (5) Geldfluss aus der voranschlagswirksamen Gebarung (Saldo 3 + Saldo 4)							31.934,18	30.100,00	1.834,18
<b>853400 Hauptstraße 43</b>										
<b>Operative Gebarung</b>										
2/853400+811200	Einnahmen aus Vermietung und Verpachtung 20%	2115	3115	14	45.558,44	45.600,00	-41,56	45.564,27	45.600,00	-35,73
2/853400+811300	Einnahmen aus Vermietung und Verpachtung 0%	2115	3115	14	32.776,84	32.800,00	-23,16	32.776,84	32.800,00	-23,16
<b>SU 21 / 31</b>	<b>Summe Erträge / Einzahlungen operative Gebarung</b>				<b>78.335,28</b>	<b>78.400,00</b>	<b>-64,72</b>	<b>78.341,11</b>	<b>78.400,00</b>	<b>-58,89</b>
1/853400-600000	Strom	2222	3222	24	1.443,01	1.600,00	-156,99	1.443,01	1.600,00	-156,99
1/853400-600200	Wassergebühren	2222	3222	24	289,70	300,00	-10,30	289,70	300,00	-10,30
1/853400-614000	Instandhaltung von Gebäuden	2224	3224	24	3.023,58	4.400,00	-1.376,42	3.023,58	4.400,00	-1.376,42
1/853400-670000	Versicherungen	2222	3222	24	1.168,40	1.200,00	-31,60	1.168,40	1.200,00	-31,60
1/853400-680000	Planmäßige Abschreibung	2226			47.591,87	47.600,00	-8,13			
1/853400-700000	Mietzinse	2223	3223	24	298,30	400,00	-101,70	298,30	400,00	-101,70
1/853400-711000	Geb. für die Ben. von Gde.Einrichtungen u. -anlag. gem. FAG (Ausgabe)	2225	3225	24	3.338,43	3.400,00	-61,57	3.338,43	3.400,00	-61,57
<b>SU 22 / 32</b>	<b>Summe Aufwendungen / Auszahlungen operative Gebarung</b>				<b>57.153,29</b>	<b>58.900,00</b>	<b>-1.746,71</b>	<b>9.561,42</b>	<b>11.300,00</b>	<b>-1.738,58</b>
<b>SA 0 / SA 1</b>	<b>(0) Nettoergebnis (21 - 22) / (1) Geldfluss operative Gebarung (31 – 32)</b>				<b>21.181,99</b>	<b>19.500,00</b>	<b>1.681,99</b>	<b>68.779,69</b>	<b>67.100,00</b>	<b>1.679,69</b>
SU 23	Summe Haushaltsrücklagen				0,00	0,00	0,00	0,00	0,00	0,00
SA00	Nettoergebnis nach Zuw./Entn. Haushaltsrücklagen (Saldo 0 +/- SU23)				21.181,99	19.500,00	1.681,99			
<b>Investive Gebarung</b>										
SU 33	Summe Einzahlungen investive Gebarung							0,00	0,00	0,00
SU 34	Summe Auszahlungen investive Gebarung							0,00	0,00	0,00
SA2	Saldo (2) Geldfluss aus der Investiven Gebarung (33 – 34)							0,00	0,00	0,00
SA3	Saldo (3) Nettofinanzierungssaldo (Saldo 1 + Saldo 2)							68.779,69	67.100,00	1.679,69
<b>Finanzierungstätigkeit</b>										
SU 35	Summe Einzahlungen aus der Finanzierungstätigkeit							0,00	0,00	0,00
SU 36	Summe Auszahlungen aus der Finanzierungstätigkeit							0,00	0,00	0,00
SA4	Saldo (4) Geldfluss aus der Finanzierungstätigkeit (35 – 36)							0,00	0,00	0,00
SA5	Saldo (5) Geldfluss aus der voranschlagswirksamen Gebarung (Saldo 3 + Saldo 4)							68.779,69	67.100,00	1.679,69

		MVAG MVAG VCQU			Ergebnisrechnung			Finanzierungsrechnung		
		EH	FH		RA 2025	VA 2025	RA - VA	RA 2025	VA 2025	RA - VA
<b>853500</b>	<b>Hauptstraße 30</b>									
<b>Operative Gebarung</b>										
2/853500+811200	Einnahmen aus Vermietung und Verpachtung 20%	2115	3115	14	31.418,20	31.500,00	-81,80	31.930,37	31.500,00	430,37
<b>SU 21 / 31</b>	<b>Summe Erträge / Einzahlungen operative Gebarung</b>				<b>31.418,20</b>	<b>31.500,00</b>	<b>-81,80</b>	<b>31.930,37</b>	<b>31.500,00</b>	<b>430,37</b>
1/853500-600000	Strom	2222	3222	24	2.065,57	2.700,00	-634,43	2.065,57	2.700,00	-634,43
1/853500-600100	Gas	2222	3222	24	681,71	700,00	-18,29	492,71	700,00	-207,29
1/853500-600200	Wassergebühren	2222	3222	24	174,47	200,00	-25,53	174,47	200,00	-25,53
1/853500-600300	Wärme	2222	3222	24	2.949,55	3.000,00	-50,45	2.949,55	3.000,00	-50,45
1/853500-614000	Instandhaltung von Gebäuden	2224	3224	24	1.267,79	1.500,00	-232,21	1.267,79	1.500,00	-232,21
1/853500-670000	Versicherungen	2222	3222	24	1.952,23	2.000,00	-47,77	1.913,60	2.000,00	-86,40
1/853500-711000	Geb. für die Ben. von Gde.Einrichtungen u. -anlag. gem. FAG (Ausgabe)	2225	3225	24	3.273,64	3.300,00	-26,36	3.273,64	3.300,00	-26,36
<b>SU 22 / 32</b>	<b>Summe Aufwendungen / Auszahlungen operative Gebarung</b>				<b>12.364,96</b>	<b>13.400,00</b>	<b>-1.035,04</b>	<b>12.137,33</b>	<b>13.400,00</b>	<b>-1.262,67</b>
<b>SA 0 / SA 1</b>	<b>(0) Nettoergebnis (21 - 22) / (1) Geldfluss operative Gebarung (31 - 32)</b>				<b>19.053,24</b>	<b>18.100,00</b>	<b>953,24</b>	<b>19.793,04</b>	<b>18.100,00</b>	<b>1.693,04</b>
<b>SU 23</b>	<b>Summe Haushaltsrücklagen</b>				<b>0,00</b>	<b>0,00</b>	<b>0,00</b>	<b>0,00</b>	<b>0,00</b>	<b>0,00</b>
<b>SA00</b>	<b>Nettoergebnis nach Zuw./Entn. Haushaltsrücklagen (Saldo 0 +/- SU23)</b>				<b>19.053,24</b>	<b>18.100,00</b>	<b>953,24</b>			
<b>Investive Gebarung</b>										
<b>SU 33</b>	<b>Summe Einzahlungen investive Gebarung</b>							<b>0,00</b>	<b>0,00</b>	<b>0,00</b>
<b>SU 34</b>	<b>Summe Auszahlungen investive Gebarung</b>							<b>0,00</b>	<b>0,00</b>	<b>0,00</b>
<b>SA2</b>	<b>Saldo (2) Geldfluss aus der Investiven Gebarung (33 - 34)</b>							<b>0,00</b>	<b>0,00</b>	<b>0,00</b>
<b>SA3</b>	<b>Saldo (3) Nettofinanzierungssaldo (Saldo 1 + Saldo 2)</b>							<b>19.793,04</b>	<b>18.100,00</b>	<b>1.693,04</b>
<b>Finanzierungstätigkeit</b>										
<b>SU 35</b>	<b>Summe Einzahlungen aus der Finanzierungstätigkeit</b>							<b>0,00</b>	<b>0,00</b>	<b>0,00</b>
<b>SU 36</b>	<b>Summe Auszahlungen aus der Finanzierungstätigkeit</b>							<b>0,00</b>	<b>0,00</b>	<b>0,00</b>
<b>SA4</b>	<b>Saldo (4) Geldfluss aus der Finanzierungstätigkeit (35 - 36)</b>							<b>0,00</b>	<b>0,00</b>	<b>0,00</b>
<b>SA5</b>	<b>Saldo (5) Geldfluss aus der voranschlagswirksamen Gebarung (Saldo 3 + Saldo 4)</b>							<b>19.793,04</b>	<b>18.100,00</b>	<b>1.693,04</b>
<b>853600</b>	<b>diverse Keller</b>									
<b>Operative Gebarung</b>										
2/853600+811200	Einnahmen aus Vermietung und Verpachtung 20%	2115	3115	14	395,13	400,00	-4,87	395,13	400,00	-4,87
<b>SU 21 / 31</b>	<b>Summe Erträge / Einzahlungen operative Gebarung</b>				<b>395,13</b>	<b>400,00</b>	<b>-4,87</b>	<b>395,13</b>	<b>400,00</b>	<b>-4,87</b>
1/853600-600000	Strom	2222	3222	24	294,97	400,00	-105,03	294,97	400,00	-105,03
1/853600-600200	Wassergebühren	2222	3222	24	56,50	100,00	-43,50	56,50	100,00	-43,50
1/853600-614000	Instandhaltung von Gebäuden	2224	3224	24	80,29	800,00	-719,71	80,29	800,00	-719,71
1/853600-670000	Versicherungen	2222	3222	24	190,16	200,00	-9,84	190,16	200,00	-9,84
1/853600-680000	Planmäßige Abschreibung	2226			922,13	900,00	22,13			

		MVAG MVAG VCQU			Ergebnisrechnung			Finanzierungsrechnung		
		EH	FH	VCQU	RA 2025	VA 2025	RA - VA	RA 2025	VA 2025	RA - VA
1/853600-711000	Geb. für die Ben. von Gde.Einrichtungen u. -anlag. gem. FAG (Ausgabe)	2225	3225	24	7,60	100,00	-92,40	7,60	100,00	-92,40
<b>SU 22 / 32</b>	<b>Summe Aufwendungen / Auszahlungen operative Gebarung</b>				<b>1.551,65</b>	<b>2.500,00</b>	<b>-948,35</b>	<b>629,52</b>	<b>1.600,00</b>	<b>-970,48</b>
<b>SA 0 / SA 1</b>	<b>(0) Nettoergebnis (21 - 22) / (1) Geldfluss operative Gebarung (31 - 32)</b>				<b>-1.156,52</b>	<b>-2.100,00</b>	<b>943,48</b>	<b>-234,39</b>	<b>-1.200,00</b>	<b>965,61</b>
<b>SU 23</b>	<b>Summe Haushaltsrücklagen</b>				<b>0,00</b>	<b>0,00</b>	<b>0,00</b>	<b>0,00</b>	<b>0,00</b>	<b>0,00</b>
<b>SA00</b>	<b>Nettoergebnis nach Zuw./Entn. Haushaltsrücklagen (Saldo 0 +/- SU23)</b>				<b>-1.156,52</b>	<b>-2.100,00</b>	<b>943,48</b>			
<b>Investive Gebarung</b>										
<b>SU 33</b>	<b>Summe Einzahlungen investive Gebarung</b>							<b>0,00</b>	<b>0,00</b>	<b>0,00</b>
<b>SU 34</b>	<b>Summe Auszahlungen investive Gebarung</b>							<b>0,00</b>	<b>0,00</b>	<b>0,00</b>
<b>SA2</b>	<b>Saldo (2) Geldfluss aus der Investiven Gebarung (33 - 34)</b>							<b>0,00</b>	<b>0,00</b>	<b>0,00</b>
<b>SA3</b>	<b>Saldo (3) Nettofinanzierungssaldo (Saldo 1 + Saldo 2)</b>							<b>-234,39</b>	<b>-1.200,00</b>	<b>965,61</b>
<b>Finanzierungstätigkeit</b>										
<b>SU 35</b>	<b>Summe Einzahlungen aus der Finanzierungstätigkeit</b>							<b>0,00</b>	<b>0,00</b>	<b>0,00</b>
<b>SU 36</b>	<b>Summe Auszahlungen aus der Finanzierungstätigkeit</b>							<b>0,00</b>	<b>0,00</b>	<b>0,00</b>
<b>SA4</b>	<b>Saldo (4) Geldfluss aus der Finanzierungstätigkeit (35 - 36)</b>							<b>0,00</b>	<b>0,00</b>	<b>0,00</b>
<b>SA5</b>	<b>Saldo (5) Geldfluss aus der voranschlagswirksamen Gebarung (Saldo 3 + Saldo 4)</b>							<b>-234,39</b>	<b>-1.200,00</b>	<b>965,61</b>
<b>853700</b>	<b>Schlosspark 1+2</b>									
<b>Operative Gebarung</b>										
2/853700+811300	Einnahmen aus Vermietung und Verpachtung 0%	2115	3115	14	19.886,73	19.900,00	-13,27	19.886,73	19.900,00	-13,27
<b>SU 21 / 31</b>	<b>Summe Erträge / Einzahlungen operative Gebarung</b>				<b>19.886,73</b>	<b>19.900,00</b>	<b>-13,27</b>	<b>19.886,73</b>	<b>19.900,00</b>	<b>-13,27</b>
1/853700-614000	Instandhaltung von Gebäuden	2224	3224	24		200,00	-200,00	120,00	200,00	-80,00
1/853700-700000	Mietzinse	2223	3223	24	4.278,65	4.300,00	-21,35	4.278,65	4.300,00	-21,35
<b>SU 22 / 32</b>	<b>Summe Aufwendungen / Auszahlungen operative Gebarung</b>				<b>4.278,65</b>	<b>4.500,00</b>	<b>-221,35</b>	<b>4.398,65</b>	<b>4.500,00</b>	<b>-101,35</b>
<b>SA 0 / SA 1</b>	<b>(0) Nettoergebnis (21 - 22) / (1) Geldfluss operative Gebarung (31 - 32)</b>				<b>15.608,08</b>	<b>15.400,00</b>	<b>208,08</b>	<b>15.488,08</b>	<b>15.400,00</b>	<b>88,08</b>
<b>SU 23</b>	<b>Summe Haushaltsrücklagen</b>				<b>0,00</b>	<b>0,00</b>	<b>0,00</b>	<b>0,00</b>	<b>0,00</b>	<b>0,00</b>
<b>SA00</b>	<b>Nettoergebnis nach Zuw./Entn. Haushaltsrücklagen (Saldo 0 +/- SU23)</b>				<b>15.608,08</b>	<b>15.400,00</b>	<b>208,08</b>			
<b>Investive Gebarung</b>										
<b>SU 33</b>	<b>Summe Einzahlungen investive Gebarung</b>							<b>0,00</b>	<b>0,00</b>	<b>0,00</b>
<b>SU 34</b>	<b>Summe Auszahlungen investive Gebarung</b>							<b>0,00</b>	<b>0,00</b>	<b>0,00</b>
<b>SA2</b>	<b>Saldo (2) Geldfluss aus der Investiven Gebarung (33 - 34)</b>							<b>0,00</b>	<b>0,00</b>	<b>0,00</b>
<b>SA3</b>	<b>Saldo (3) Nettofinanzierungssaldo (Saldo 1 + Saldo 2)</b>							<b>15.488,08</b>	<b>15.400,00</b>	<b>88,08</b>
<b>Finanzierungstätigkeit</b>										
<b>SU 35</b>	<b>Summe Einzahlungen aus der Finanzierungstätigkeit</b>							<b>0,00</b>	<b>0,00</b>	<b>0,00</b>
<b>SU 36</b>	<b>Summe Auszahlungen aus der Finanzierungstätigkeit</b>							<b>0,00</b>	<b>0,00</b>	<b>0,00</b>
<b>SA4</b>	<b>Saldo (4) Geldfluss aus der Finanzierungstätigkeit (35 - 36)</b>							<b>0,00</b>	<b>0,00</b>	<b>0,00</b>

		MVAG MVAG VCQU			Ergebnisrechnung			Finanzierungsrechnung		
		EH	FH		RA 2025	VA 2025	RA - VA	RA 2025	VA 2025	RA - VA
<b>SA5</b>	<b>Saldo (5) Geldfluss aus der voranschlagswirksamen Gebarung (Saldo 3 + Saldo 4)</b>							<b>15.488,08</b>	<b>15.400,00</b>	<b>88,08</b>
<b>853800</b>	<b>Schlosspark 5</b>									
<b>Operative Gebarung</b>										
2/853800+811100	Einnahmen aus Vermietung und Verpachtung 10 %	2115	3115	14	6.109,08	6.200,00	-90,92	6.109,08	6.200,00	-90,92
<b>SU 21 / 31</b>	<b>Summe Erträge / Einzahlungen operative Gebarung</b>				<b>6.109,08</b>	<b>6.200,00</b>	<b>-90,92</b>	<b>6.109,08</b>	<b>6.200,00</b>	<b>-90,92</b>
1/853800-400000	Geringwertige Wirtschaftsgüter (GWG)	2221	3221	23		1.000,00	-1.000,00		1.000,00	-1.000,00
1/853800-600000	Strom	2222	3222	24	2.167,35	3.100,00	-932,65	2.167,35	3.100,00	-932,65
1/853800-614000	Instandhaltung von Gebäuden	2224	3224	24		500,00	-500,00		500,00	-500,00
1/853800-631000	Telefon, Internet	2222	3222	24	732,67	800,00	-67,33	732,67	800,00	-67,33
1/853800-680000	Planmäßige Abschreibung	2226			1.391,13	1.400,00	-8,87			
1/853800-700000	Mietzinse	2223	3223	24	5.835,56	6.300,00	-464,44	5.835,56	6.300,00	-464,44
<b>SU 22 / 32</b>	<b>Summe Aufwendungen / Auszahlungen operative Gebarung</b>				<b>10.126,71</b>	<b>13.100,00</b>	<b>-2.973,29</b>	<b>8.735,58</b>	<b>11.700,00</b>	<b>-2.964,42</b>
<b>SA 0 / SA 1</b>	<b>(0) Nettoergebnis (21 - 22) / (1) Geldfluss operative Gebarung (31 - 32)</b>				<b>-4.017,63</b>	<b>-6.900,00</b>	<b>2.882,37</b>	<b>-2.626,50</b>	<b>-5.500,00</b>	<b>2.873,50</b>
<b>SU 23</b>	<b>Summe Haushaltsrücklagen</b>				<b>0,00</b>	<b>0,00</b>	<b>0,00</b>	<b>0,00</b>	<b>0,00</b>	<b>0,00</b>
<b>SA00</b>	<b>Nettoergebnis nach Zuw./Entn. Haushaltsrücklagen (Saldo 0 +/- SU23)</b>				<b>-4.017,63</b>	<b>-6.900,00</b>	<b>2.882,37</b>			
<b>Investive Gebarung</b>										
<b>SU 33</b>	<b>Summe Einzahlungen investive Gebarung</b>							<b>0,00</b>	<b>0,00</b>	<b>0,00</b>
<b>SU 34</b>	<b>Summe Auszahlungen investive Gebarung</b>							<b>0,00</b>	<b>0,00</b>	<b>0,00</b>
<b>SA2</b>	<b>Saldo (2) Geldfluss aus der Investiven Gebarung (33 - 34)</b>							<b>0,00</b>	<b>0,00</b>	<b>0,00</b>
<b>SA3</b>	<b>Saldo (3) Nettofinanzierungssaldo (Saldo 1 + Saldo 2)</b>							<b>-2.626,50</b>	<b>-5.500,00</b>	<b>2.873,50</b>
<b>Finanzierungstätigkeit</b>										
<b>SU 35</b>	<b>Summe Einzahlungen aus der Finanzierungstätigkeit</b>							<b>0,00</b>	<b>0,00</b>	<b>0,00</b>
<b>SU 36</b>	<b>Summe Auszahlungen aus der Finanzierungstätigkeit</b>							<b>0,00</b>	<b>0,00</b>	<b>0,00</b>
<b>SA4</b>	<b>Saldo (4) Geldfluss aus der Finanzierungstätigkeit (35 - 36)</b>							<b>0,00</b>	<b>0,00</b>	<b>0,00</b>
<b>SA5</b>	<b>Saldo (5) Geldfluss aus der voranschlagswirksamen Gebarung (Saldo 3 + Saldo 4)</b>							<b>-2.626,50</b>	<b>-5.500,00</b>	<b>2.873,50</b>
<b>853900</b>	<b>Hauptstraße 56, Obersdorf</b>									
<b>Operative Gebarung</b>										
2/853900+811200	Einnahmen aus Vermietung und Verpachtung 20%	2115	3115	14	49.364,97	49.700,00	-335,03	46.988,56	49.700,00	-2.711,44
<b>SU 21 / 31</b>	<b>Summe Erträge / Einzahlungen operative Gebarung</b>				<b>49.364,97</b>	<b>49.700,00</b>	<b>-335,03</b>	<b>46.988,56</b>	<b>49.700,00</b>	<b>-2.711,44</b>
1/853900-600000	Strom	2222	3222	24	3.436,27	3.900,00	-463,73	3.436,27	3.900,00	-463,73
1/853900-600200	Wassergebühren	2222	3222	24	1.852,40	1.900,00	-47,60	1.852,40	1.900,00	-47,60
1/853900-600300	Wärme	2222	3222	24	8.623,19	8.700,00	-76,81	8.623,19	8.700,00	-76,81
1/853900-614000	Instandhaltung von Gebäuden	2224	3224	24	12.269,77	8.000,00	4.269,77	8.854,73	8.000,00	854,73
1/853900-631000	Telefon, Telefax, BTX	2222	3222	24	270,35	300,00	-29,65	270,35	300,00	-29,65

		MVAG			Ergebnisrechnung			Finanzierungsrechnung		
		EH	FH	VCQU	RA 2025	VA 2025	RA - VA	RA 2025	VA 2025	RA - VA
1/853900-650000	Zinsen für Finanzschulden in Euro	2241	3241	25	8.064,79	8.100,00	-35,21	8.064,79	8.100,00	-35,21
1/853900-670000	Versicherungen	2222	3222	24	751,84	800,00	-48,16	751,84	800,00	-48,16
1/853900-680000	Planmäßige Abschreibung	2226			729,40	700,00	29,40			
1/853900-700000	Miet- und Pachtaufwand	2223	3223	24	1.021,98	1.200,00	-178,02	1.021,98	1.200,00	-178,02
1/853900-711000	Geb. für die Ben. von Gde.Einrichtungen u. -anlag. gem. FAG (Ausgabe)	2225	3225	24	2.493,00	2.500,00	-7,00	2.493,00	2.500,00	-7,00
<b>SU 22 / 32</b>	<b>Summe Aufwendungen / Auszahlungen operative Gebarung</b>				<b>39.512,99</b>	<b>36.100,00</b>	<b>3.412,99</b>	<b>35.368,55</b>	<b>35.400,00</b>	<b>-31,45</b>
<b>SA 0 / SA 1</b>	<b>(0) Nettoergebnis (21 - 22) / (1) Geldfluss operative Gebarung (31 - 32)</b>				<b>9.851,98</b>	<b>13.600,00</b>	<b>-3.748,02</b>	<b>11.620,01</b>	<b>14.300,00</b>	<b>-2.679,99</b>
<b>SU 23</b>	<b>Summe Haushaltsrücklagen</b>				<b>0,00</b>	<b>0,00</b>	<b>0,00</b>	<b>0,00</b>	<b>0,00</b>	<b>0,00</b>
<b>SA00</b>	<b>Nettoergebnis nach Zuw./Entn. Haushaltsrücklagen (Saldo 0 +/- SU23)</b>				<b>9.851,98</b>	<b>13.600,00</b>	<b>-3.748,02</b>			
<b>Investive Gebarung</b>										
<b>SU 33</b>	<b>Summe Einzahlungen investive Gebarung</b>							<b>0,00</b>	<b>0,00</b>	<b>0,00</b>
<b>SU 34</b>	<b>Summe Auszahlungen investive Gebarung</b>							<b>0,00</b>	<b>0,00</b>	<b>0,00</b>
<b>SA2</b>	<b>Saldo (2) Geldfluss aus der Investiven Gebarung (33 - 34)</b>							<b>0,00</b>	<b>0,00</b>	<b>0,00</b>
<b>SA3</b>	<b>Saldo (3) Nettofinanzierungssaldo (Saldo 1 + Saldo 2)</b>							<b>11.620,01</b>	<b>14.300,00</b>	<b>-2.679,99</b>
<b>Finanzierungstätigkeit</b>										
<b>SU 35</b>	<b>Summe Einzahlungen aus der Finanzierungstätigkeit</b>							<b>0,00</b>	<b>0,00</b>	<b>0,00</b>
1/853900-346000	Schuldentilgung		3614	65				38.893,00	38.900,00	-7,00
<b>SU 36</b>	<b>Summe Auszahlungen aus der Finanzierungstätigkeit</b>							<b>38.893,00</b>	<b>38.900,00</b>	<b>-7,00</b>
<b>SA4</b>	<b>Saldo (4) Geldfluss aus der Finanzierungstätigkeit (35 - 36)</b>							<b>-38.893,00</b>	<b>-38.900,00</b>	<b>7,00</b>
<b>SA5</b>	<b>Saldo (5) Geldfluss aus der voranschlagswirksamen Gebarung (Saldo 3 + Saldo 4)</b>							<b>-27.272,99</b>	<b>-24.600,00</b>	<b>-2.672,99</b>
<b>87 Wirtschaftliche Unternehmungen</b>										
<b>870 Elektrizitätsversorgung</b>										
<b>870000 Photovoltaikanlage</b>										
<b>Operative Gebarung</b>										
2/870000+810000	Stromeinspeisung Ömag	2114	3114	13	5.375,95	3.800,00	1.575,95	5.375,95	3.800,00	1.575,95
2/870000+810100	Stromeinspeisung AAE	2114	3114	13	28.593,96	33.300,00	-4.706,04	28.593,96	33.300,00	-4.706,04
2/870000+810200	Stromeinspeisung EEG	2114	3114		13.289,35	6.000,00	7.289,35	13.289,35	6.000,00	7.289,35
2/870000+810300	Stromeinspeisung Netz NÖ	2114	3114		10.582,27	10.600,00	-17,73	10.582,27	10.600,00	-17,73
2/870000+813000	Erträge aus der Auflösung von Investitionszuschüssen (Kapitaltransfers)	2127			25.053,84	24.900,00	153,84			
2/870000+828000	Rückersätze von Aufwendungen, Körperschaftssteuer	2116	3116		6.311,00	6.400,00	-89,00	6.311,00	6.400,00	-89,00
6/870000+899000	Entnahmen aus Verrechnungsrücklagen zwischen operativer Gebarung und Projekten	2116		1	19.156,60	22.200,00	-3.043,40			
<b>SU 21 / 31</b>	<b>Summe Erträge / Einzahlungen operative Gebarung</b>				<b>108.362,97</b>	<b>107.200,00</b>	<b>1.162,97</b>	<b>64.152,53</b>	<b>60.100,00</b>	<b>4.052,53</b>

		MVAG			Ergebnisrechnung			Finanzierungsrechnung		
		EH	FH	VCQU	RA 2025	VA 2025	RA - VA	RA 2025	VA 2025	RA - VA
1/870000-600000	Strom	2222	3222	24	303,03	400,00	-96,97	303,03	400,00	-96,97
1/870000-614000	Instandhaltung von Photovoltaikanlagen	2224	3224			500,00	-500,00		500,00	-500,00
1/870000-631000	Telefon, Internet	2222	3222	24	294,08	400,00	-105,92	294,08	400,00	-105,92
1/870000-640000	Rechts- und Beratungsaufwand	2222	3222	24	3.322,25	3.400,00	-77,75	3.322,25	3.400,00	-77,75
1/870000-650000	Zinsen für Finanzschulden in Euro	2241	3241	25	8.313,57	8.300,00	13,57	8.313,57	8.300,00	13,57
1/870000-680000	Planmäßige Abschreibung	2226			55.244,40	54.700,00	544,40			
1/870000-700000	Miet- und Pachtaufwand	2223	3223	24	1.858,14	2.100,00	-241,86	1.858,14	2.100,00	-241,86
1/870000-710000	Körperschaftsteuer	2225	3225	24	4.189,00	4.200,00	-11,00	4.189,00	4.200,00	-11,00
1/870000-728000	Entgelte für sonstige Leistungen, Energiegemeinschaft	2225	3225	24	4.592,06	4.600,00	-7,94	4.592,06	4.600,00	-7,94
<b>SU 22 / 32</b>	<b>Summe Aufwendungen / Auszahlungen operative Gebarung</b>				<b>78.116,53</b>	<b>78.600,00</b>	<b>-483,47</b>	<b>22.872,13</b>	<b>23.900,00</b>	<b>-1.027,87</b>
<b>SA 0 / SA 1</b>	<b>(0) Nettoergebnis (21 - 22) / (1) Geldfluss operative Gebarung (31 - 32)</b>				<b>30.246,44</b>	<b>28.600,00</b>	<b>1.646,44</b>	<b>41.280,40</b>	<b>36.200,00</b>	<b>5.080,40</b>
<b>SU 23</b>	<b>Summe Haushaltsrücklagen</b>				<b>0,00</b>	<b>0,00</b>	<b>0,00</b>	<b>0,00</b>	<b>0,00</b>	<b>0,00</b>
<b>SA00</b>	<b>Nettoergebnis nach Zuw./Entn. Haushaltsrücklagen (Saldo 0 +/- SU23)</b>				<b>30.246,44</b>	<b>28.600,00</b>	<b>1.646,44</b>			
<b>Investive Gebarung</b>										
6/870000+300000	Kapitaltransfers von Bund, Bundesfonds und Bundeskammern		3331	1 33				4.797,00		4.797,00
<b>SU 33</b>	<b>Summe Einzahlungen investive Gebarung</b>							<b>4.797,00</b>	<b>0,00</b>	<b>4.797,00</b>
5/870000-050100	Sonderanlagen		3412	1 40				11.253,60	9.500,00	1.753,60
<b>SU 34</b>	<b>Summe Auszahlungen investive Gebarung</b>							<b>11.253,60</b>	<b>9.500,00</b>	<b>1.753,60</b>
<b>SA2</b>	<b>Saldo (2) Geldfluss aus der Investiven Gebarung (33 - 34)</b>							<b>-6.456,60</b>	<b>-9.500,00</b>	<b>3.043,40</b>
<b>SA3</b>	<b>Saldo (3) Nettofinanzierungssaldo (Saldo 1 + Saldo 2)</b>							<b>34.823,80</b>	<b>26.700,00</b>	<b>8.123,80</b>
<b>Finanzierungstätigkeit</b>										
<b>SU 35</b>	<b>Summe Einzahlungen aus der Finanzierungstätigkeit</b>							<b>0,00</b>	<b>0,00</b>	<b>0,00</b>
1/870000-347000	Tilgung, Investitionsdarlehen von Unternehmen (ohne Finanzunternehmen) und anderen		3613	65				46.846,91	46.800,00	46,91
<b>SU 36</b>	<b>Summe Auszahlungen aus der Finanzierungstätigkeit</b>							<b>46.846,91</b>	<b>46.800,00</b>	<b>46,91</b>
<b>SA4</b>	<b>Saldo (4) Geldfluss aus der Finanzierungstätigkeit (35 - 36)</b>							<b>-46.846,91</b>	<b>-46.800,00</b>	<b>-46,91</b>
<b>SA5</b>	<b>Saldo (5) Geldfluss aus der voranschlagswirksamen Gebarung (Saldo 3 + Saldo 4)</b>							<b>-12.023,11</b>	<b>-20.100,00</b>	<b>8.076,89</b>
<b>89</b>	<b>Wirtschaftliche Unternehmungen (Fortsetzung)</b>									
<b>894</b>	<b>Stadthallen, Kongresshäuser</b>									
<b>894000</b>	<b>Veranstaltungszentrum</b>									
<b>Operative Gebarung</b>										
2/894000+810000	Kartenverkauf, Erträge aus Leistungen	2114	3114		1.951,31	2.000,00	-48,69	1.951,31	2.000,00	-48,69
2/894000+811000	Einnahmen aus Vermietung Veranstaltungszentrum	2115	3115		34.392,57	31.100,00	3.292,57	31.654,24	31.100,00	554,24

		MVAG			Ergebnisrechnung			Finanzierungsrechnung		
		EH	FH	VCQU	RA 2025	VA 2025	RA - VA	RA 2025	VA 2025	RA - VA
2/894000+813000	Erträge aus der Auflösung von Investitionszuschüssen (Kapitaltransfers)	2127			4.600,00		4.600,00			
6/894000+871000	Kapitaltransfers aus Gemeinde-Bedarfszuweisungsmittel	2121	3121	1 33	200.000,00	200.000,00		200.000,00	200.000,00	
6/894000+871010	Kapitaltransfers aus Gemeinde-Bedarfszuweisungsmitteln	2121	3121	1	100.000,00	100.000,00		100.000,00	100.000,00	
<b>SU 21 / 31</b>	<b>Summe Erträge / Einzahlungen operative Gebarung</b>				<b>340.943,88</b>	<b>333.100,00</b>	<b>7.843,88</b>	<b>333.605,55</b>	<b>333.100,00</b>	<b>505,55</b>
1/894000-400000	Geringwertige Wirtschaftsgüter (GWG)	2221	3221		3.106,72	3.500,00	-393,28	3.106,72	3.500,00	-393,28
1/894000-454000	Reinigungsmittel	2221	3221		2.565,43	2.800,00	-234,57	2.511,26	2.800,00	-288,74
1/894000-511000	Geldbezüge der Vertragsbediensteten in handwerklicher Verwendung	2211	3211		19.088,84	20.000,00	-911,16	19.088,84	20.000,00	-911,16
1/894000-582000	Sonstige Dienstgeberbeiträge zur sozialen Sicherheit	2212	3212		706,11	800,00	-93,89	706,11	800,00	-93,89
1/894000-582100	Mitarbeitervorsorge	2212	3212		247,09	300,00	-52,91	247,09	300,00	-52,91
1/894000-582200	Sonstige Dienstgeberbeiträge zur sozialen Sicherheit	2212	3212		3.794,43	3.900,00	-105,57	3.794,43	3.900,00	-105,57
1/894000-588000	Kommunalsteuer	2212	3212		572,51	1.000,00	-427,49	572,51	1.000,00	-427,49
1/894000-592000	Dotierung von Rückstellungen für Jubiläumszuwendungen	2214			416,39		416,39			
1/894000-600000	Strom	2222	3222		8.647,70	8.200,00	447,70	8.647,70	8.200,00	447,70
1/894000-600200	Wasser	2222	3222			500,00	-500,00		500,00	-500,00
1/894000-600300	Wärme	2222	3222	24		8.000,00	-8.000,00		8.000,00	-8.000,00
1/894000-614000	Instandhaltung von Gebäuden und Bauten	2224	3224		355,45	10.000,00	-9.644,55	355,45	10.000,00	-9.644,55
1/894000-618000	Instandhaltung von sonstigen Anlagen	2224	3224		785,79	1.700,00	-914,21	785,79	1.700,00	-914,21
1/894000-631000	Telefon, Internet	2222	3222	24	749,21	700,00	49,21	749,21	700,00	49,21
1/894000-650000	Zinsen für Finanzschulden in Euro	2241	3241	25	117.261,80	117.400,00	-138,20	117.261,80	117.400,00	-138,20
1/894000-670000	Versicherungen	2222	3222			3.000,00	-3.000,00		3.000,00	-3.000,00
1/894000-680000	Planmäßige Abschreibung	2226			131.249,25	2.000,00	129.249,25			
1/894000-711000	Gebühren für die Benützung von Gemeindeeinrichtungen und Anlagen gemäß FAG	2225	3225	24		5.800,00	-5.800,00		5.800,00	-5.800,00
1/894000-728000	Gebühren NTRY, Entgelte für sonstige Leistungen	2225	3225		1.452,80	2.000,00	-547,20	1.452,80	2.000,00	-547,20
<b>SU 22 / 32</b>	<b>Summe Aufwendungen / Auszahlungen operative Gebarung</b>				<b>290.999,52</b>	<b>191.600,00</b>	<b>99.399,52</b>	<b>159.279,71</b>	<b>189.600,00</b>	<b>-30.320,29</b>
<b>SA 0 / SA 1</b>	<b>(0) Nettoergebnis (21 - 22) / (1) Geldfluss operative Gebarung (31 - 32)</b>				<b>49.944,36</b>	<b>141.500,00</b>	<b>-91.555,64</b>	<b>174.325,84</b>	<b>143.500,00</b>	<b>30.825,84</b>
<b>SU 23</b>	<b>Summe Haushaltsrücklagen</b>				<b>0,00</b>	<b>0,00</b>	<b>0,00</b>	<b>0,00</b>	<b>0,00</b>	<b>0,00</b>
<b>SA00</b>	<b>Nettoergebnis nach Zuw./Entn. Haushaltsrücklagen (Saldo 0 +/- SU23)</b>				<b>49.944,36</b>	<b>141.500,00</b>	<b>-91.555,64</b>			
<b>Investive Gebarung</b>										
6/894000+300000	Kapitaltransfers von Bund, Bundesfonds und Bundeskammern		3331	1				250.000,00		-250.000,00

		MVAG		VCQU	Ergebnisrechnung			Finanzierungsrechnung		
		EH	FH		RA 2025	VA 2025	RA - VA	RA 2025	VA 2025	RA - VA
6/894000+301000	Kulturförd. Raumordnung, Kapitaltransfers von Ländern, Landesfonds und Landeskammern		3331	1 33				60.000,00	60.000,00	
6/894000+305000	Energiesparpfarre, Kapitaltransfers von Unternehmen (ohne Finanzunternehmen)		3333	1					11.000,00	-11.000,00
<b>SU 33</b>	<b>Summe Einzahlungen investive Gebarung</b>							<b>60.000,00</b>	<b>321.000,00</b>	<b>-261.000,00</b>
1/894000-042000	Amts-, Betriebs- und Geschäftsausstattung		3415	2				2.701,76	2.800,00	-98,24
5/894000-070000	Aktivierungsfähige Rechte (immaterielle Vermögenswerte)		3411	1 42				1.081.264,40	1.271.000,00	-189.735,60
<b>SU 34</b>	<b>Summe Auszahlungen investive Gebarung</b>							<b>1.083.966,16</b>	<b>1.273.800,00</b>	<b>-189.833,84</b>
<b>SA2</b>	<b>Saldo (2) Geldfluss aus der Investiven Gebarung (33 – 34)</b>							<b>-1.023.966,16</b>	<b>-952.800,00</b>	<b>-71.166,16</b>
<b>SA3</b>	<b>Saldo (3) Nettofinanzierungssaldo (Saldo 1 + Saldo 2)</b>							<b>-849.640,32</b>	<b>-809.300,00</b>	<b>-40.340,32</b>
<b>Finanzierungstätigkeit</b>										
6/894000+346000	Darlehensaufnahme		3514	1 55				650.000,00	650.000,00	
<b>SU 35</b>	<b>Summe Einzahlungen aus der Finanzierungstätigkeit</b>							<b>650.000,00</b>	<b>650.000,00</b>	<b>0,00</b>
1/894000-346000	Schuldentilgung		3614	65				139.707,92	139.700,00	7,92
<b>SU 36</b>	<b>Summe Auszahlungen aus der Finanzierungstätigkeit</b>							<b>139.707,92</b>	<b>139.700,00</b>	<b>7,92</b>
<b>SA4</b>	<b>Saldo (4) Geldfluss aus der Finanzierungstätigkeit (35 – 36)</b>							<b>510.292,08</b>	<b>510.300,00</b>	<b>-7,92</b>
<b>SA5</b>	<b>Saldo (5) Geldfluss aus der voranschlagswirksamen Gebarung (Saldo 3 + Saldo 4)</b>							<b>-339.348,24</b>	<b>-299.000,00</b>	<b>-40.348,24</b>

		MVAG	MVAG	VCQU	Ergebnisrechnung			Finanzierungsrechnung		
		EH	FH		RA 2025	VA 2025	RA - VA	RA 2025	VA 2025	RA - VA
<b>9 Finanzwirtschaft</b>										
<b>90</b>	<b>Gesonderte Verwaltung</b>									
<b>900</b>	<b>Gesonderte Verwaltung</b>									
<b>900000</b>	<b>Finanzabteilung und Finanzverwaltung</b>									
<b>Operative Gebarung</b>										
2/900000+816000	Kostenbeiträge, interne Vergütungen	2114	3114		11.900,00		11.900,00	11.900,00		11.900,00
2/900000+817000	Erträge aus der Auflösung von sonstigen Rückstellungen	2117			18.783,69	31.000,00	-12.216,31			
2/900000+828000	Personalkostensätze	2116	3116	18	48.125,51	51.000,00	-2.874,49	48.125,51	51.000,00	-2.874,49
<b>SU 21 / 31</b>	<b>Summe Erträge / Einzahlungen operative Gebarung</b>				<b>78.809,20</b>	<b>82.000,00</b>	<b>-3.190,80</b>	<b>60.025,51</b>	<b>51.000,00</b>	<b>9.025,51</b>
1/900000-456000	Schreib-, Zeichen- und sonst. Büromittel	2221	3221	23		1.000,00	-1.000,00		1.000,00	-1.000,00
1/900000-510000	Geldbezüge für Vertragsbed. I ANG	2211	3211	20	384.718,24	416.900,00	-32.181,76	384.718,24	416.900,00	-32.181,76
1/900000-510100	Abfertigung	2211	3211	20	33.699,96	33.700,00	-0,04	33.699,96	33.700,00	-0,04
1/900000-565000	Mehrleistungsvergütungen	2211	3211	20	13.436,87	13.800,00	-363,13	13.436,87	13.800,00	-363,13
1/900000-569100	Fehlgeldentschädigung	2211	3211	20	5,02	400,00	-394,98	5,02	400,00	-394,98
1/900000-582000	DGB z.Ausgleichs.f.Fb.f.Vertr.Bed.	2212	3212	20	7.370,04	8.400,00	-1.029,96	7.370,04	8.400,00	-1.029,96
1/900000-582100	Mitarbeitervorsorge	2212	3212	20	2.789,59	2.700,00	89,59	2.789,59	2.700,00	89,59
1/900000-582200	Sonstige DGB zur sozialen Sicherheit	2212	3212	20	62.621,13	68.700,00	-6.078,87	62.621,13	68.700,00	-6.078,87
1/900000-591000	Dotierung von Rückstellungen für Abfertigungen	2214			4.830,29	4.600,00	230,29			
1/900000-592000	Dotierung von Rückstellungen für Jubiläumszuwendungen	2214			7.985,08	1.900,00	6.085,08			
1/900000-640100	Prüfungskosten, Abgabenkontrolle	2222	3222	24	290,72	400,00	-109,28	290,72	400,00	-109,28
1/900000-728000	Entgelte f.sonst.Leistungen v.Gewerbetr.	2225	3225	24	16.935,03	16.000,00	935,03	16.825,48	16.000,00	825,48
<b>SU 22 / 32</b>	<b>Summe Aufwendungen / Auszahlungen operative Gebarung</b>				<b>534.681,97</b>	<b>568.500,00</b>	<b>-33.818,03</b>	<b>521.757,05</b>	<b>562.000,00</b>	<b>-40.242,95</b>
<b>SA 0 / SA 1</b>	<b>(0) Nettoergebnis (21 - 22) / (1) Geldfluss operative Gebarung (31 - 32)</b>				<b>-455.872,77</b>	<b>-486.500,00</b>	<b>30.627,23</b>	<b>-461.731,54</b>	<b>-511.000,00</b>	<b>49.268,46</b>
<b>SU 23</b>	<b>Summe Haushaltsrücklagen</b>				<b>0,00</b>	<b>0,00</b>	<b>0,00</b>	<b>0,00</b>	<b>0,00</b>	<b>0,00</b>
<b>SA00</b>	<b>Nettoergebnis nach Zuw./Entn. Haushaltsrücklagen (Saldo 0 +/- SU23)</b>				<b>-455.872,77</b>	<b>-486.500,00</b>	<b>30.627,23</b>			
<b>Investive Gebarung</b>										
<b>SU 33</b>	<b>Summe Einzahlungen investive Gebarung</b>							<b>0,00</b>	<b>0,00</b>	<b>0,00</b>
<b>SU 34</b>	<b>Summe Auszahlungen investive Gebarung</b>							<b>0,00</b>	<b>0,00</b>	<b>0,00</b>
<b>SA2</b>	<b>Saldo (2) Geldfluss aus der Investiven Gebarung (33 - 34)</b>							<b>0,00</b>	<b>0,00</b>	<b>0,00</b>
<b>SA3</b>	<b>Saldo (3) Nettofinanzierungssaldo (Saldo 1 + Saldo 2)</b>							<b>-461.731,54</b>	<b>-511.000,00</b>	<b>49.268,46</b>
<b>Finanzierungstätigkeit</b>										
<b>SU 35</b>	<b>Summe Einzahlungen aus der Finanzierungstätigkeit</b>							<b>0,00</b>	<b>0,00</b>	<b>0,00</b>
<b>SU 36</b>	<b>Summe Auszahlungen aus der Finanzierungstätigkeit</b>							<b>0,00</b>	<b>0,00</b>	<b>0,00</b>
<b>SA4</b>	<b>Saldo (4) Geldfluss aus der Finanzierungstätigkeit (35 - 36)</b>							<b>0,00</b>	<b>0,00</b>	<b>0,00</b>

		MVAG MVAG VCQU			Ergebnisrechnung			Finanzierungsrechnung		
		EH	FH		RA 2025	VA 2025	RA - VA	RA 2025	VA 2025	RA - VA
<b>SA5</b>	<b>Saldo (5) Geldfluss aus der voranschlagswirksamen Gebarung (Saldo 3 + Saldo 4)</b>							<b>-461.731,54</b>	<b>-511.000,00</b>	<b>49.268,46</b>
<b>91</b>	<b>Kapitalvermögen und Stiftungen ohne eigene Rechtspersönlichkeit</b>									
<b>910</b>	<b>Geldverkehr</b>									
<b>910000</b>	<b>Geldverkehr</b>									
	<b>Operative Gebarung</b>									
2/910000+823000	Zinsen	2131	3131	14	46,97	100,00	-53,03	46,97	100,00	-53,03
2/910000+828000	Rückersätze von Aufwendungen	2116	3116	18	69.340,57	18.400,00	50.940,57	69.340,57	18.400,00	50.940,57
<b>SU 21 / 31</b>	<b>Summe Erträge / Einzahlungen operative Gebarung</b>				<b>69.387,54</b>	<b>18.500,00</b>	<b>50.887,54</b>	<b>69.387,54</b>	<b>18.500,00</b>	<b>50.887,54</b>
1/910000-650000	Zinsen für Finanzschulden in Euro	2241	3241		8.740,98	10.000,00	-1.259,02	8.740,98	10.000,00	-1.259,02
1/910000-659000	Geldverkehrsspesen	2244	3244	24	15.714,50	19.000,00	-3.285,50	15.714,50	19.000,00	-3.285,50
1/910000-710200	Kapitalertragssteuer	2225	3225	24	11,75	100,00	-88,25	11,75	100,00	-88,25
<b>SU 22 / 32</b>	<b>Summe Aufwendungen / Auszahlungen operative Gebarung</b>				<b>24.467,23</b>	<b>29.100,00</b>	<b>-4.632,77</b>	<b>24.467,23</b>	<b>29.100,00</b>	<b>-4.632,77</b>
<b>SA 0 / SA 1</b>	<b>(0) Nettoergebnis (21 - 22) / (1) Geldfluss operative Gebarung (31 – 32)</b>				<b>44.920,31</b>	<b>-10.600,00</b>	<b>55.520,31</b>	<b>44.920,31</b>	<b>-10.600,00</b>	<b>55.520,31</b>
<b>SU 23</b>	<b>Summe Haushaltsrücklagen</b>				<b>0,00</b>	<b>0,00</b>	<b>0,00</b>	<b>0,00</b>	<b>0,00</b>	<b>0,00</b>
<b>SA00</b>	<b>Nettoergebnis nach Zuw./Entn. Haushaltsrücklagen (Saldo 0 +/- SU23)</b>				<b>44.920,31</b>	<b>-10.600,00</b>	<b>55.520,31</b>			
	<b>Investive Gebarung</b>									
<b>SU 33</b>	<b>Summe Einzahlungen investive Gebarung</b>							<b>0,00</b>	<b>0,00</b>	<b>0,00</b>
<b>SU 34</b>	<b>Summe Auszahlungen investive Gebarung</b>							<b>0,00</b>	<b>0,00</b>	<b>0,00</b>
<b>SA2</b>	<b>Saldo (2) Geldfluss aus der Investiven Gebarung (33 – 34)</b>							<b>0,00</b>	<b>0,00</b>	<b>0,00</b>
<b>SA3</b>	<b>Saldo (3) Nettofinanzierungssaldo (Saldo 1 + Saldo 2)</b>							<b>44.920,31</b>	<b>-10.600,00</b>	<b>55.520,31</b>
	<b>Finanzierungstätigkeit</b>									
<b>SU 35</b>	<b>Summe Einzahlungen aus der Finanzierungstätigkeit</b>							<b>0,00</b>	<b>0,00</b>	<b>0,00</b>
<b>SU 36</b>	<b>Summe Auszahlungen aus der Finanzierungstätigkeit</b>							<b>0,00</b>	<b>0,00</b>	<b>0,00</b>
<b>SA4</b>	<b>Saldo (4) Geldfluss aus der Finanzierungstätigkeit (35 – 36)</b>							<b>0,00</b>	<b>0,00</b>	<b>0,00</b>
<b>SA5</b>	<b>Saldo (5) Geldfluss aus der voranschlagswirksamen Gebarung (Saldo 3 + Saldo 4)</b>							<b>44.920,31</b>	<b>-10.600,00</b>	<b>55.520,31</b>
<b>914</b>	<b>Beteiligungen</b>									
<b>914000</b>	<b>Beteiligung</b>									
	<b>Operative Gebarung</b>									
2/914000+822000	Gewinnanteile, Erträge	2135	3135	14	3.633,64	2.000,00	1.633,64	3.633,64	2.000,00	1.633,64
2/914000+891000	Sonstige Wertaufholungen / Bestandsvermehrungen am kurzfristigen und langfristigen Vermögen	2117			1.837,39		1.837,39			
<b>SU 21 / 31</b>	<b>Summe Erträge / Einzahlungen operative Gebarung</b>				<b>5.471,03</b>	<b>2.000,00</b>	<b>3.471,03</b>	<b>3.633,64</b>	<b>2.000,00</b>	<b>1.633,64</b>
1/914000-698000	Sonstige Wertberichtigungen / Bestandsminderungen am kurzfristigen und langfristigen Vermögen	2226			16.556,69		16.556,69			

		MVAG			Ergebnisrechnung			Finanzierungsrechnung		
		EH	FH	VCQU	RA 2025	VA 2025	RA - VA	RA 2025	VA 2025	RA - VA
1/914000-710000	Öffentliche Abgaben, Körperschaftssteuer	2225	3225	24	3.595,00	2.600,00	995,00	3.595,00	2.600,00	995,00
<b>SU 22 / 32</b>	<b>Summe Aufwendungen / Auszahlungen operative Gebarung</b>				<b>20.151,69</b>	<b>2.600,00</b>	<b>17.551,69</b>	<b>3.595,00</b>	<b>2.600,00</b>	<b>995,00</b>
<b>SA 0 / SA 1</b>	<b>(0) Nettoergebnis (21 - 22) / (1) Geldfluss operative Gebarung (31 - 32)</b>				<b>-14.680,66</b>	<b>-600,00</b>	<b>-14.080,66</b>	<b>38,64</b>	<b>-600,00</b>	<b>638,64</b>
<b>SU 23</b>	<b>Summe Haushaltsrücklagen</b>				<b>0,00</b>	<b>0,00</b>	<b>0,00</b>	<b>0,00</b>	<b>0,00</b>	<b>0,00</b>
<b>SA00</b>	<b>Nettoergebnis nach Zuw./Entn. Haushaltsrücklagen (Saldo 0 +/- SU23)</b>				<b>-14.680,66</b>	<b>-600,00</b>	<b>-14.080,66</b>			
<b>Investive Gebarung</b>										
<b>SU 33</b>	<b>Summe Einzahlungen investive Gebarung</b>							<b>0,00</b>	<b>0,00</b>	<b>0,00</b>
<b>SU 34</b>	<b>Summe Auszahlungen investive Gebarung</b>							<b>0,00</b>	<b>0,00</b>	<b>0,00</b>
<b>SA2</b>	<b>Saldo (2) Geldfluss aus der Investiven Gebarung (33 - 34)</b>							<b>0,00</b>	<b>0,00</b>	<b>0,00</b>
<b>SA3</b>	<b>Saldo (3) Nettofinanzierungssaldo (Saldo 1 + Saldo 2)</b>							<b>38,64</b>	<b>-600,00</b>	<b>638,64</b>
<b>Finanzierungstätigkeit</b>										
<b>SU 35</b>	<b>Summe Einzahlungen aus der Finanzierungstätigkeit</b>							<b>0,00</b>	<b>0,00</b>	<b>0,00</b>
<b>SU 36</b>	<b>Summe Auszahlungen aus der Finanzierungstätigkeit</b>							<b>0,00</b>	<b>0,00</b>	<b>0,00</b>
<b>SA4</b>	<b>Saldo (4) Geldfluss aus der Finanzierungstätigkeit (35 - 36)</b>							<b>0,00</b>	<b>0,00</b>	<b>0,00</b>
<b>SA5</b>	<b>Saldo (5) Geldfluss aus der voranschlagswirksamen Gebarung (Saldo 3 + Saldo 4)</b>							<b>38,64</b>	<b>-600,00</b>	<b>638,64</b>
<b>916</b>	<b>Schadenersätze von Dritten (soweit nicht aufteilbar)</b>									
<b>916000</b>	<b>Schadenersätze von Dritten</b>									
<b>Operative Gebarung</b>										
2/916000+862000	Transfers von Gemeinden, Gemeindeverbände (ohne marktbestimmte Tätigkeit) und Gemeindefonds	2121	3121	15	1.364,32	800,00	564,32	1.364,32	800,00	564,32
<b>SU 21 / 31</b>	<b>Summe Erträge / Einzahlungen operative Gebarung</b>				<b>1.364,32</b>	<b>800,00</b>	<b>564,32</b>	<b>1.364,32</b>	<b>800,00</b>	<b>564,32</b>
<b>SU 22 / 32</b>	<b>Summe Aufwendungen / Auszahlungen operative Gebarung</b>				<b>0,00</b>	<b>0,00</b>	<b>0,00</b>	<b>0,00</b>	<b>0,00</b>	<b>0,00</b>
<b>SA 0 / SA 1</b>	<b>(0) Nettoergebnis (21 - 22) / (1) Geldfluss operative Gebarung (31 - 32)</b>				<b>1.364,32</b>	<b>800,00</b>	<b>564,32</b>	<b>1.364,32</b>	<b>800,00</b>	<b>564,32</b>
<b>SU 23</b>	<b>Summe Haushaltsrücklagen</b>				<b>0,00</b>	<b>0,00</b>	<b>0,00</b>	<b>0,00</b>	<b>0,00</b>	<b>0,00</b>
<b>SA00</b>	<b>Nettoergebnis nach Zuw./Entn. Haushaltsrücklagen (Saldo 0 +/- SU23)</b>				<b>1.364,32</b>	<b>800,00</b>	<b>564,32</b>			
<b>Investive Gebarung</b>										
<b>SU 33</b>	<b>Summe Einzahlungen investive Gebarung</b>							<b>0,00</b>	<b>0,00</b>	<b>0,00</b>
<b>SU 34</b>	<b>Summe Auszahlungen investive Gebarung</b>							<b>0,00</b>	<b>0,00</b>	<b>0,00</b>
<b>SA2</b>	<b>Saldo (2) Geldfluss aus der Investiven Gebarung (33 - 34)</b>							<b>0,00</b>	<b>0,00</b>	<b>0,00</b>
<b>SA3</b>	<b>Saldo (3) Nettofinanzierungssaldo (Saldo 1 + Saldo 2)</b>							<b>1.364,32</b>	<b>800,00</b>	<b>564,32</b>
<b>Finanzierungstätigkeit</b>										
<b>SU 35</b>	<b>Summe Einzahlungen aus der Finanzierungstätigkeit</b>							<b>0,00</b>	<b>0,00</b>	<b>0,00</b>
<b>SU 36</b>	<b>Summe Auszahlungen aus der Finanzierungstätigkeit</b>							<b>0,00</b>	<b>0,00</b>	<b>0,00</b>
<b>SA4</b>	<b>Saldo (4) Geldfluss aus der Finanzierungstätigkeit (35 - 36)</b>							<b>0,00</b>	<b>0,00</b>	<b>0,00</b>

		MVAG			Ergebnisrechnung			Finanzierungsrechnung		
		EH	FH	VCQU	RA 2025	VA 2025	RA - VA	RA 2025	VA 2025	RA - VA
<b>SA5</b>	<b>Saldo (5) Geldfluss aus der voranschlagswirksamen Gebarung (Saldo 3 + Saldo 4)</b>							<b>1.364,32</b>	<b>800,00</b>	<b>564,32</b>
<b>92</b>	<b>Öffentliche Abgaben</b>									
<b>920</b>	<b>Ausschließliche Gemeindeabgaben</b>									
<b>920000</b>	<b>Ausschließliche Gemeindeabgaben</b>									
	<b>Operative Gebarung</b>									
2/920000+816000	Kostenbeiträge für sonst.Leistungen Seuchenvorsorge	2114	3114	13	3.040,58	3.100,00	-59,42	3.040,58	3.100,00	-59,42
2/920000+830000	Grundsteuer A	2111	3111	10	20.294,39	20.500,00	-205,61	20.073,86	20.500,00	-426,14
2/920000+831000	Grundsteuer B	2111	3111	10	794.812,34	780.000,00	14.812,34	813.558,21	780.000,00	33.558,21
2/920000+833000	Kommunalsteuer	2111	3111	10	6.158.731,82	6.140.000,00	18.731,82	6.142.327,87	6.140.000,00	2.327,87
2/920000+838000	Hundeabgaben	2111	3111	10	22.886,70	23.200,00	-313,30	23.159,31	23.200,00	-40,69
2/920000+841000	Gebrauchsabgaben	2111	3111	10	143.638,37	140.500,00	3.138,37	148.850,44	140.500,00	8.350,44
2/920000+849000	Nebenanprüche nach dem Abgabenverfahrensgesetz	2111	3111	10	7.915,03	8.500,00	-584,97	8.423,39	8.500,00	-76,61
2/920000+850000	Aufschließungsbeiträge	2111	3111	10	325.985,55	299.000,00	26.985,55	314.095,47	299.000,00	15.095,47
2/920000+850100	Abstellplatzausgleichsabgabe	2111	3111	10	5.500,00	23.100,00	-17.600,00	24.200,00	23.100,00	1.100,00
2/920000+856000	Verwaltungsabgaben	2111	3111	10	41.854,91	38.000,00	3.854,91	43.698,31	38.000,00	5.698,31
2/920000+857000	Kommissionsgebühren	2111	3111	10	1.791,00	2.000,00	-209,00	1.846,20	2.000,00	-153,80
<b>SU 21 / 31</b>	<b>Summe Erträge / Einzahlungen operative Gebarung</b>				<b>7.526.450,69</b>	<b>7.477.900,00</b>	<b>48.550,69</b>	<b>7.543.273,64</b>	<b>7.477.900,00</b>	<b>65.373,64</b>
<b>SU 22 / 32</b>	<b>Summe Aufwendungen / Auszahlungen operative Gebarung</b>				<b>0,00</b>	<b>0,00</b>	<b>0,00</b>	<b>0,00</b>	<b>0,00</b>	<b>0,00</b>
<b>SA 0 / SA 1</b>	<b>(0) Nettoergebnis (21 - 22) / (1) Geldfluss operative Gebarung (31 - 32)</b>				<b>7.526.450,69</b>	<b>7.477.900,00</b>	<b>48.550,69</b>	<b>7.543.273,64</b>	<b>7.477.900,00</b>	<b>65.373,64</b>
<b>SU 23</b>	<b>Summe Haushaltsrücklagen</b>				<b>0,00</b>	<b>0,00</b>	<b>0,00</b>	<b>0,00</b>	<b>0,00</b>	<b>0,00</b>
<b>SA00</b>	<b>Nettoergebnis nach Zuw./Entn. Haushaltsrücklagen (Saldo 0 +/- SU23)</b>				<b>7.526.450,69</b>	<b>7.477.900,00</b>	<b>48.550,69</b>			
	<b>Investive Gebarung</b>									
<b>SU 33</b>	<b>Summe Einzahlungen investive Gebarung</b>							<b>0,00</b>	<b>0,00</b>	<b>0,00</b>
<b>SU 34</b>	<b>Summe Auszahlungen investive Gebarung</b>							<b>0,00</b>	<b>0,00</b>	<b>0,00</b>
<b>SA2</b>	<b>Saldo (2) Geldfluss aus der Investiven Gebarung (33 - 34)</b>							<b>0,00</b>	<b>0,00</b>	<b>0,00</b>
<b>SA3</b>	<b>Saldo (3) Nettofinanzierungssaldo (Saldo 1 + Saldo 2)</b>							<b>7.543.273,64</b>	<b>7.477.900,00</b>	<b>65.373,64</b>
	<b>Finanzierungstätigkeit</b>									
<b>SU 35</b>	<b>Summe Einzahlungen aus der Finanzierungstätigkeit</b>							<b>0,00</b>	<b>0,00</b>	<b>0,00</b>
<b>SU 36</b>	<b>Summe Auszahlungen aus der Finanzierungstätigkeit</b>							<b>0,00</b>	<b>0,00</b>	<b>0,00</b>
<b>SA4</b>	<b>Saldo (4) Geldfluss aus der Finanzierungstätigkeit (35 - 36)</b>							<b>0,00</b>	<b>0,00</b>	<b>0,00</b>
<b>SA5</b>	<b>Saldo (5) Geldfluss aus der voranschlagswirksamen Gebarung (Saldo 3 + Saldo 4)</b>							<b>7.543.273,64</b>	<b>7.477.900,00</b>	<b>65.373,64</b>

		MVAG			Ergebnisrechnung			Finanzierungsrechnung		
		EH	FH	VCQU	RA 2025	VA 2025	RA - VA	RA 2025	VA 2025	RA - VA
<b>921</b>	<b>Zwischen Ländern und Gemeinden geteilte Abgaben</b>									
<b>921000</b>	<b>Zwischen Ländern und Gemeinden geteilte Abgaben</b>									
<b>Operative Gebarung</b>										
2/921000+834000	Tourismusabgaben	2111	3111		991,23	1.000,00	-8,77	991,23	1.000,00	-8,77
2/921000+834200	Nächtigungstaxe	2111	3111	10	27.889,27	23.000,00	4.889,27	27.889,27	23.000,00	4.889,27
2/921000+861000	Transfers von Ländern, Landesfonds und Landeskammern	2121	3121	15	77.750,28	39.900,00	37.850,28	77.750,28	39.900,00	37.850,28
<b>SU 21 / 31</b>	<b>Summe Erträge / Einzahlungen operative Gebarung</b>				<b>106.630,78</b>	<b>63.900,00</b>	<b>42.730,78</b>	<b>106.630,78</b>	<b>63.900,00</b>	<b>42.730,78</b>
<b>SU 22 / 32</b>	<b>Summe Aufwendungen / Auszahlungen operative Gebarung</b>				<b>0,00</b>	<b>0,00</b>	<b>0,00</b>	<b>0,00</b>	<b>0,00</b>	<b>0,00</b>
<b>SA 0 / SA 1</b>	<b>(0) Nettoergebnis (21 - 22) / (1) Geldfluss operative Gebarung (31 - 32)</b>				<b>106.630,78</b>	<b>63.900,00</b>	<b>42.730,78</b>	<b>106.630,78</b>	<b>63.900,00</b>	<b>42.730,78</b>
<b>SU 23</b>	<b>Summe Haushaltsrücklagen</b>				<b>0,00</b>	<b>0,00</b>	<b>0,00</b>	<b>0,00</b>	<b>0,00</b>	<b>0,00</b>
<b>SA00</b>	<b>Nettoergebnis nach Zuw./Entn. Haushaltsrücklagen (Saldo 0 +/- SU23)</b>				<b>106.630,78</b>	<b>63.900,00</b>	<b>42.730,78</b>			
<b>Investive Gebarung</b>										
<b>SU 33</b>	<b>Summe Einzahlungen investive Gebarung</b>							<b>0,00</b>	<b>0,00</b>	<b>0,00</b>
<b>SU 34</b>	<b>Summe Auszahlungen investive Gebarung</b>							<b>0,00</b>	<b>0,00</b>	<b>0,00</b>
<b>SA2</b>	<b>Saldo (2) Geldfluss aus der Investiven Gebarung (33 - 34)</b>							<b>0,00</b>	<b>0,00</b>	<b>0,00</b>
<b>SA3</b>	<b>Saldo (3) Nettofinanzierungssaldo (Saldo 1 + Saldo 2)</b>							<b>106.630,78</b>	<b>63.900,00</b>	<b>42.730,78</b>
<b>Finanzierungstätigkeit</b>										
<b>SU 35</b>	<b>Summe Einzahlungen aus der Finanzierungstätigkeit</b>							<b>0,00</b>	<b>0,00</b>	<b>0,00</b>
<b>SU 36</b>	<b>Summe Auszahlungen aus der Finanzierungstätigkeit</b>							<b>0,00</b>	<b>0,00</b>	<b>0,00</b>
<b>SA4</b>	<b>Saldo (4) Geldfluss aus der Finanzierungstätigkeit (35 - 36)</b>							<b>0,00</b>	<b>0,00</b>	<b>0,00</b>
<b>SA5</b>	<b>Saldo (5) Geldfluss aus der voranschlagswirksamen Gebarung (Saldo 3 + Saldo 4)</b>							<b>106.630,78</b>	<b>63.900,00</b>	<b>42.730,78</b>
<b>925</b>	<b>Ertragsanteile an gemeinschaftlichen Bundesabgaben</b>									
<b>925000</b>	<b>Ertragsanteile an gemeinsch. Bundesabg.</b>									
<b>Operative Gebarung</b>										
2/925000+859400	Ertragsanteile nach dem ABVS	2112	3112	11	7.648.211,09	7.570.000,00	78.211,09	7.648.211,09	7.570.000,00	78.211,09
<b>SU 21 / 31</b>	<b>Summe Erträge / Einzahlungen operative Gebarung</b>				<b>7.648.211,09</b>	<b>7.570.000,00</b>	<b>78.211,09</b>	<b>7.648.211,09</b>	<b>7.570.000,00</b>	<b>78.211,09</b>
<b>SU 22 / 32</b>	<b>Summe Aufwendungen / Auszahlungen operative Gebarung</b>				<b>0,00</b>	<b>0,00</b>	<b>0,00</b>	<b>0,00</b>	<b>0,00</b>	<b>0,00</b>
<b>SA 0 / SA 1</b>	<b>(0) Nettoergebnis (21 - 22) / (1) Geldfluss operative Gebarung (31 - 32)</b>				<b>7.648.211,09</b>	<b>7.570.000,00</b>	<b>78.211,09</b>	<b>7.648.211,09</b>	<b>7.570.000,00</b>	<b>78.211,09</b>
<b>SU 23</b>	<b>Summe Haushaltsrücklagen</b>				<b>0,00</b>	<b>0,00</b>	<b>0,00</b>	<b>0,00</b>	<b>0,00</b>	<b>0,00</b>
<b>SA00</b>	<b>Nettoergebnis nach Zuw./Entn. Haushaltsrücklagen (Saldo 0 +/- SU23)</b>				<b>7.648.211,09</b>	<b>7.570.000,00</b>	<b>78.211,09</b>			
<b>Investive Gebarung</b>										
<b>SU 33</b>	<b>Summe Einzahlungen investive Gebarung</b>							<b>0,00</b>	<b>0,00</b>	<b>0,00</b>
<b>SU 34</b>	<b>Summe Auszahlungen investive Gebarung</b>							<b>0,00</b>	<b>0,00</b>	<b>0,00</b>
<b>SA2</b>	<b>Saldo (2) Geldfluss aus der Investiven Gebarung (33 - 34)</b>							<b>0,00</b>	<b>0,00</b>	<b>0,00</b>
<b>SA3</b>	<b>Saldo (3) Nettofinanzierungssaldo (Saldo 1 + Saldo 2)</b>							<b>7.648.211,09</b>	<b>7.570.000,00</b>	<b>78.211,09</b>

		MVAG	MVAG	VCQU	Ergebnisrechnung			Finanzierungsrechnung		
		EH	FH		RA 2025	VA 2025	RA - VA	RA 2025	VA 2025	RA - VA
<b>Finanzierungstätigkeit</b>										
SU 35	Summe Einzahlungen aus der Finanzierungstätigkeit							0,00	0,00	0,00
SU 36	Summe Auszahlungen aus der Finanzierungstätigkeit							0,00	0,00	0,00
SA4	Saldo (4) Geldfluss aus der Finanzierungstätigkeit (35 – 36)							0,00	0,00	0,00
SA5	Saldo (5) Geldfluss aus der voranschlagswirksamen Gebarung (Saldo 3 + Saldo 4)							7.648.211,09	7.570.000,00	78.211,09
<b>94 Finanzzuweisungen und Zuschüsse</b>										
<b>940 Bedarfszuweisungen</b>										
<b>940000 Bedarfszuweisungen</b>										
<b>Operative Gebarung</b>										
2/940000+861000	Transfers von Ländern, Landesfonds und Landeskammern	2121	3121	15	21.521,28		21.521,28	21.521,28		21.521,28
SU 21 / 31	Summe Erträge / Einzahlungen operative Gebarung				21.521,28	0,00	21.521,28	21.521,28	0,00	21.521,28
SU 22 / 32	Summe Aufwendungen / Auszahlungen operative Gebarung				0,00	0,00	0,00	0,00	0,00	0,00
SA 0 / SA 1	(0) Nettoergebnis (21 - 22) / (1) Geldfluss operative Gebarung (31 – 32)				21.521,28	0,00	21.521,28	21.521,28	0,00	21.521,28
SU 23	Summe Haushaltsrücklagen				0,00	0,00	0,00	0,00	0,00	0,00
SA00	Nettoergebnis nach Zuw./Entn. Haushaltsrücklagen (Saldo 0 +/- SU23)				21.521,28	0,00	21.521,28			
<b>Investive Gebarung</b>										
SU 33	Summe Einzahlungen investive Gebarung							0,00	0,00	0,00
SU 34	Summe Auszahlungen investive Gebarung							0,00	0,00	0,00
SA2	Saldo (2) Geldfluss aus der Investiven Gebarung (33 – 34)							0,00	0,00	0,00
SA3	Saldo (3) Nettofinanzierungssaldo (Saldo 1 + Saldo 2)							21.521,28	0,00	21.521,28
<b>Finanzierungstätigkeit</b>										
SU 35	Summe Einzahlungen aus der Finanzierungstätigkeit							0,00	0,00	0,00
SU 36	Summe Auszahlungen aus der Finanzierungstätigkeit							0,00	0,00	0,00
SA4	Saldo (4) Geldfluss aus der Finanzierungstätigkeit (35 – 36)							0,00	0,00	0,00
SA5	Saldo (5) Geldfluss aus der voranschlagswirksamen Gebarung (Saldo 3 + Saldo 4)							21.521,28	0,00	21.521,28
<b>941 Sonstige Finanzzuweisungen nach dem FAG</b>										
<b>941000 Sonstige Finanzzuweisungen nach dem FAG</b>										
<b>Operative Gebarung</b>										
2/941000+860000	Finanzzuweisung §25 und §26, Transfers von Bund, Bundesfonds und Bundeskammern	2121	3121	15	67.560,00	67.600,00	-40,00	67.560,00	67.600,00	-40,00
2/941000+860100	Finanzzuweisung §28a, Transfers von Bund, Bundesfonds und Bundeskammern	2121	3121		202.126,00	202.200,00	-74,00	202.126,00	202.200,00	-74,00
SU 21 / 31	Summe Erträge / Einzahlungen operative Gebarung				269.686,00	269.800,00	-114,00	269.686,00	269.800,00	-114,00

	MVAG	MVAG	VCQU	Ergebnisrechnung			Finanzierungsrechnung				
				EH	FH	RA 2025	VA 2025	RA - VA	RA 2025	VA 2025	RA - VA
SU 22 / 32						0,00	0,00	0,00	0,00	0,00	0,00
SA 0 / SA 1						269.686,00	269.800,00	-114,00	269.686,00	269.800,00	-114,00
SU 23						0,00	0,00	0,00	0,00	0,00	0,00
SA00						269.686,00	269.800,00	-114,00			
<b>Investive Gebarung</b>											
SU 33									0,00	0,00	0,00
SU 34									0,00	0,00	0,00
SA2									0,00	0,00	0,00
SA3									269.686,00	269.800,00	-114,00
<b>Finanzierungstätigkeit</b>											
SU 35									0,00	0,00	0,00
SU 36									0,00	0,00	0,00
SA4									0,00	0,00	0,00
SA5									269.686,00	269.800,00	-114,00
945											
945000											
<b>Operative Gebarung</b>											
2/945000+860000							23.400,00	-23.400,00		23.400,00	-23.400,00
SU 21 / 31						0,00	23.400,00	-23.400,00	0,00	23.400,00	-23.400,00
SU 22 / 32						0,00	0,00	0,00	0,00	0,00	0,00
SA 0 / SA 1						0,00	23.400,00	-23.400,00	0,00	23.400,00	-23.400,00
SU 23						0,00	0,00	0,00	0,00	0,00	0,00
SA00						0,00	23.400,00	-23.400,00			
<b>Investive Gebarung</b>											
SU 33									0,00	0,00	0,00
SU 34									0,00	0,00	0,00
SA2									0,00	0,00	0,00
SA3									0,00	23.400,00	-23.400,00
<b>Finanzierungstätigkeit</b>											
SU 35									0,00	0,00	0,00
SU 36									0,00	0,00	0,00
SA4									0,00	0,00	0,00
SA5									0,00	23.400,00	-23.400,00

	MVAG	MVAG	VCQU	Ergebnisrechnung			Finanzierungsrechnung			
				EH	FH	RA 2025	VA 2025	RA - VA	RA 2025	VA 2025
<b>98</b>										
				<b>Haushaltsausgleich</b>						
<b>980</b>				<b>Verrechnung zwischen operativer Gebarung und Projekten</b>						
<b>980000</b>				<b>Verrechnung zwischen operativer Gebarung und Projekten</b>						
<b>Operative Gebarung</b>										
2/980000+899000			2116			24.245,00	66.700,00	-42.455,00		
				Entnahmen aus Verrechnungsrücklagen zwischen operativer Gebarung und Projekten						
<b>SU 21 / 31</b>						<b>24.245,00</b>	<b>66.700,00</b>	<b>-42.455,00</b>	<b>0,00</b>	<b>0,00</b>
1/980000-799000			2225			758.792,11	1.049.800,00	-291.007,89		
				Zuweisungen an Verrechnungsrücklagen zwischen operativer Gebarung und Projekten						
<b>SU 22 / 32</b>						<b>758.792,11</b>	<b>1.049.800,00</b>	<b>-291.007,89</b>	<b>0,00</b>	<b>0,00</b>
<b>SA 0 / SA 1</b>						<b>-734.547,11</b>	<b>-983.100,00</b>	<b>248.552,89</b>	<b>0,00</b>	<b>0,00</b>
				<b>(0) Nettoergebnis (21 - 22) / (1) Geldfluss operative Gebarung (31 - 32)</b>						
<b>SU 23</b>						<b>0,00</b>	<b>0,00</b>	<b>0,00</b>	<b>0,00</b>	<b>0,00</b>
				<b>Summe Haushaltsrücklagen</b>						
<b>SA00</b>						<b>-734.547,11</b>	<b>-983.100,00</b>	<b>248.552,89</b>		
				<b>Nettoergebnis nach Zuw./Entn. Haushaltsrücklagen (Saldo 0 +/- SU23)</b>						
<b>Investive Gebarung</b>										
<b>SU 33</b>									<b>0,00</b>	<b>0,00</b>
				<b>Summe Einzahlungen investive Gebarung</b>						
<b>SU 34</b>									<b>0,00</b>	<b>0,00</b>
				<b>Summe Auszahlungen investive Gebarung</b>						
<b>SA2</b>									<b>0,00</b>	<b>0,00</b>
				<b>Saldo (2) Geldfluss aus der Investiven Gebarung (33 - 34)</b>						
<b>SA3</b>									<b>0,00</b>	<b>0,00</b>
				<b>Saldo (3) Nettofinanzierungssaldo (Saldo 1 + Saldo 2)</b>						
<b>Finanzierungstätigkeit</b>										
<b>SU 35</b>									<b>0,00</b>	<b>0,00</b>
				<b>Summe Einzahlungen aus der Finanzierungstätigkeit</b>						
<b>SU 36</b>									<b>0,00</b>	<b>0,00</b>
				<b>Summe Auszahlungen aus der Finanzierungstätigkeit</b>						
<b>SA4</b>									<b>0,00</b>	<b>0,00</b>
				<b>Saldo (4) Geldfluss aus der Finanzierungstätigkeit (35 - 36)</b>						
<b>SA5</b>									<b>0,00</b>	<b>0,00</b>
				<b>Saldo (5) Geldfluss aus der voranschlagswirksamen Gebarung (Saldo 3 + Saldo 4)</b>						
<b>99</b>				<b>Jahresergebnis, Übergabe und Übernahme des Jahresergebnisses, Abwicklung der Vorjahre</b>						
<b>990</b>				<b>Überschüsse und Abgänge (soweit nicht zugeordnet)</b>						
<b>990000</b>				<b>Abwicklung</b>						
<b>Operative Gebarung</b>										
<b>SU 21 / 31</b>						<b>0,00</b>	<b>0,00</b>	<b>0,00</b>	<b>0,00</b>	<b>0,00</b>
				<b>Summe Erträge / Einzahlungen operative Gebarung</b>						
<b>SU 22 / 32</b>						<b>0,00</b>	<b>0,00</b>	<b>0,00</b>	<b>0,00</b>	<b>0,00</b>
				<b>Summe Aufwendungen / Auszahlungen operative Gebarung</b>						
<b>SA 0 / SA 1</b>						<b>0,00</b>	<b>0,00</b>	<b>0,00</b>	<b>0,00</b>	<b>0,00</b>
				<b>(0) Nettoergebnis (21 - 22) / (1) Geldfluss operative Gebarung (31 - 32)</b>						
2/990000+895077			2301			756,00		756,00		
				Entnahmen von allgemeinen Haushaltsrücklagen						

		MVAG MVAG VCQU			Ergebnisrechnung			Finanzierungsrechnung		
		EH	FH		RA 2025	VA 2025	RA - VA	RA 2025	VA 2025	RA - VA
1/990000-795077	Zuweisung an allgemeine Haushaltsrücklagen	2401			500.129,15			500.129,15		
<b>SU 23</b>	<b>Summe Haushaltsrücklagen</b>				<b>-499.373,15</b>	<b>0,00</b>	<b>-499.373,15</b>	<b>0,00</b>	<b>0,00</b>	<b>0,00</b>
<b>SA00</b>	<b>Nettoergebnis nach Zuw./Entn. Haushaltsrücklagen (Saldo 0 +/- SU23)</b>				<b>-499.373,15</b>	<b>0,00</b>	<b>-499.373,15</b>			
<b>Investive Gebarung</b>										
<b>SU 33</b>	<b>Summe Einzahlungen investive Gebarung</b>							<b>0,00</b>	<b>0,00</b>	<b>0,00</b>
<b>SU 34</b>	<b>Summe Auszahlungen investive Gebarung</b>							<b>0,00</b>	<b>0,00</b>	<b>0,00</b>
<b>SA2</b>	<b>Saldo (2) Geldfluss aus der Investiven Gebarung (33 – 34)</b>							<b>0,00</b>	<b>0,00</b>	<b>0,00</b>
<b>SA3</b>	<b>Saldo (3) Nettofinanzierungssaldo (Saldo 1 + Saldo 2)</b>							<b>0,00</b>	<b>0,00</b>	<b>0,00</b>
<b>Finanzierungstätigkeit</b>										
<b>SU 35</b>	<b>Summe Einzahlungen aus der Finanzierungstätigkeit</b>							<b>0,00</b>	<b>0,00</b>	<b>0,00</b>
<b>SU 36</b>	<b>Summe Auszahlungen aus der Finanzierungstätigkeit</b>							<b>0,00</b>	<b>0,00</b>	<b>0,00</b>
<b>SA4</b>	<b>Saldo (4) Geldfluss aus der Finanzierungstätigkeit (35 – 36)</b>							<b>0,00</b>	<b>0,00</b>	<b>0,00</b>
<b>SA5</b>	<b>Saldo (5) Geldfluss aus der voranschlagswirksamen Gebarung (Saldo 3 + Saldo 4)</b>							<b>0,00</b>	<b>0,00</b>	<b>0,00</b>
<b>991</b>	<b>Rückersetzte, nicht absetzbare Einnahmen und Ausgaben (soweit nicht aufteilbar)</b>									
<b>991000</b>	<b>Rückersetzte, nicht absetzb.Einn.u.Ausg.</b>									
<b>Operative Gebarung</b>										
<b>SU 21 / 31</b>	<b>Summe Erträge / Einzahlungen operative Gebarung</b>				<b>0,00</b>	<b>0,00</b>	<b>0,00</b>	<b>0,00</b>	<b>0,00</b>	<b>0,00</b>
1/991000-691000	Schadensvergütungen	2225	3225	24	81,00	10.000,00	-9.919,00	81,00	10.000,00	-9.919,00
<b>SU 22 / 32</b>	<b>Summe Aufwendungen / Auszahlungen operative Gebarung</b>				<b>81,00</b>	<b>10.000,00</b>	<b>-9.919,00</b>	<b>81,00</b>	<b>10.000,00</b>	<b>-9.919,00</b>
<b>SA 0 / SA 1</b>	<b>(0) Nettoergebnis (21 - 22) / (1) Geldfluss operative Gebarung (31 – 32)</b>				<b>-81,00</b>	<b>-10.000,00</b>	<b>9.919,00</b>	<b>-81,00</b>	<b>-10.000,00</b>	<b>9.919,00</b>
<b>SU 23</b>	<b>Summe Haushaltsrücklagen</b>				<b>0,00</b>	<b>0,00</b>	<b>0,00</b>	<b>0,00</b>	<b>0,00</b>	<b>0,00</b>
<b>SA00</b>	<b>Nettoergebnis nach Zuw./Entn. Haushaltsrücklagen (Saldo 0 +/- SU23)</b>				<b>-81,00</b>	<b>-10.000,00</b>	<b>9.919,00</b>			
<b>Investive Gebarung</b>										
<b>SU 33</b>	<b>Summe Einzahlungen investive Gebarung</b>							<b>0,00</b>	<b>0,00</b>	<b>0,00</b>
<b>SU 34</b>	<b>Summe Auszahlungen investive Gebarung</b>							<b>0,00</b>	<b>0,00</b>	<b>0,00</b>
<b>SA2</b>	<b>Saldo (2) Geldfluss aus der Investiven Gebarung (33 – 34)</b>							<b>0,00</b>	<b>0,00</b>	<b>0,00</b>
<b>SA3</b>	<b>Saldo (3) Nettofinanzierungssaldo (Saldo 1 + Saldo 2)</b>							<b>-81,00</b>	<b>-10.000,00</b>	<b>9.919,00</b>
<b>Finanzierungstätigkeit</b>										
<b>SU 35</b>	<b>Summe Einzahlungen aus der Finanzierungstätigkeit</b>							<b>0,00</b>	<b>0,00</b>	<b>0,00</b>
<b>SU 36</b>	<b>Summe Auszahlungen aus der Finanzierungstätigkeit</b>							<b>0,00</b>	<b>0,00</b>	<b>0,00</b>
<b>SA4</b>	<b>Saldo (4) Geldfluss aus der Finanzierungstätigkeit (35 – 36)</b>							<b>0,00</b>	<b>0,00</b>	<b>0,00</b>
<b>SA5</b>	<b>Saldo (5) Geldfluss aus der voranschlagswirksamen Gebarung (Saldo 3 + Saldo 4)</b>							<b>-81,00</b>	<b>-10.000,00</b>	<b>9.919,00</b>



Nachweis der Investitionstätigkeit



Vorhaben	Vorhabensbezeichnung		RA 2025	VA 2025	RA - VA	RA Vorjahre	RA Gesamt
Konto	Bezeichnung						
<b>1163000</b>	<b>Feuerwehren (2020 bis 2031)</b>						
	<b>Auszahlungen - Investitionen - Mittelverwendung</b>		<b>0,00</b>	<b>0,00</b>	<b>0,00</b>	<b>307.066,79</b>	<b>307.066,79</b>
	<b>Anschaffungs- oder Herstellungskosten</b>		<b>0,00</b>	<b>0,00</b>	<b>0,00</b>	<b>307.066,79</b>	<b>307.066,79</b>
	5/163000-040100	Fahrzeuge				299.566,79	299.566,79
	5/163000-042000	Amts-, Betriebs- und Geschäftsausstattung				7.500,00	7.500,00
	<b>Einzahlungen - Finanzierung - Mittelaufbringung</b>		<b>0,00</b>	<b>0,00</b>	<b>0,00</b>	<b>307.066,79</b>	<b>307.066,79</b>
	<b>Mittel aus Geldfluss aus der operativen Gebarung</b>		<b>0,00</b>	<b>0,00</b>	<b>0,00</b>	<b>194.184,99</b>	<b>194.184,99</b>
	5/163000-729910	Sonstige Aufwendungen				-7.815,01	-7.815,01
	6/163000+829000	Sonstige Erträge, Eigenleistung				23.500,00	23.500,00
	6/163000+829910	Sonstige Erträge				178.500,00	178.500,00
	<b>Bedarfszuweisungen/KTZ</b>		<b>0,00</b>	<b>0,00</b>	<b>0,00</b>	<b>112.881,80</b>	<b>112.881,80</b>
	6/163000+871000	Kapitaltransfers aus Gemeinde-Bedarfszuweisungsmittel				64.694,80	64.694,80
	6/163000+871100	Kapitaltransfers aus Gemeinde-Bedarfszuweisungsmittel				48.187,00	48.187,00
	<b>Haushaltsrücklagen/Zahlungsmittelreserven</b>		<b>0,00</b>	<b>0,00</b>	<b>0,00</b>	<b>0,00</b>	<b>0,00</b>
	<b>Sonstige Kapitaltransfers und Subventionen</b>		<b>0,00</b>	<b>0,00</b>	<b>0,00</b>	<b>0,00</b>	<b>0,00</b>
	<b>Darlehen/Innere Darlehen</b>		<b>0,00</b>	<b>0,00</b>	<b>0,00</b>	<b>0,00</b>	<b>0,00</b>
	<b>Finanzierungsleasing</b>		<b>0,00</b>	<b>0,00</b>	<b>0,00</b>	<b>0,00</b>	<b>0,00</b>
	<b>Veräußerung langfristiges Vermögen und Sonstiges</b>		<b>0,00</b>	<b>0,00</b>	<b>0,00</b>	<b>0,00</b>	<b>0,00</b>
<b>Finanzierungsergebnis 1163000</b>			<b>0,00</b>	<b>0,00</b>	<b>0,00</b>	<b>0,00</b>	<b>0,00</b>
	offene Verbindlichkeiten		0,00				
	offene Forderungen		0,00				

Vorhaben	Vorhabensbezeichnung		RA 2025	VA 2025	RA - VA	RA Vorjahre	RA Gesamt
Konto	Bezeichnung						
<b>1240300</b>	<b>Kindergärten Münichsthal (2017 bis 2029)</b>						
	<b>Auszahlungen - Investitionen - Mittelverwendung</b>		<b>283.473,02</b>	<b>282.700,00</b>	<b>773,02</b>	<b>3.254.283,36</b>	<b>3.537.756,38</b>
	<b>Anschaffungs- oder Herstellungskosten</b>		<b>283.473,02</b>	<b>282.700,00</b>	<b>773,02</b>	<b>3.254.283,36</b>	<b>3.537.756,38</b>
5/240300-006000	Sonstige Grundstückseinrichtungen					484.946,36	484.946,36
5/240300-010000	Gebäude und Bauten		283.473,02	282.700,00	773,02	2.652.945,55	2.936.418,57
5/240300-010100	Gebäude und Bauten Dachsanierung KW					22.589,52	22.589,52
5/240300-010200	Gebäude und Bauten KJStr. Bewegungsraum					93.801,93	93.801,93
	<b>Einzahlungen - Finanzierung - Mittelaufbringung</b>		<b>417.273,02</b>	<b>416.500,00</b>	<b>773,02</b>	<b>3.120.483,36</b>	<b>3.537.756,38</b>
	<b>Mittel aus Geldfluss aus der operativen Gebarung</b>		<b>292.273,02</b>	<b>282.700,00</b>	<b>9.573,02</b>	<b>1.701.662,18</b>	<b>1.993.935,20</b>
6/240300+829910	Sonstige Erträge					730.813,41	730.813,41
6/240300+829961	Sonstige Erträge					705.300,00	705.300,00
6/240300+899000	Entnahmen aus Verrechnungsrücklagen zwischen operativer Gebarung und Projekten		292.273,02	282.700,00	9.573,02	265.548,77	557.821,79
	<b>Bedarfszuweisungen/KTZ</b>		<b>125.000,00</b>	<b>133.800,00</b>	<b>-8.800,00</b>	<b>29.300,00</b>	<b>154.300,00</b>
6/240300+301000	Kapitaltransfers von Ländern, Landesfonds und Landeskammern		125.000,00	133.800,00	-8.800,00	29.300,00	154.300,00
	<b>Haushaltsrücklagen/Zahlungsmittelreserven</b>		<b>0,00</b>	<b>0,00</b>	<b>0,00</b>	<b>0,00</b>	<b>0,00</b>
	<b>Sonstige Kapitaltransfers und Subventionen</b>		<b>0,00</b>	<b>0,00</b>	<b>0,00</b>	<b>1.140.421,18</b>	<b>1.140.421,18</b>
6/240300+300000	KIG, Kapitaltransfers von Bund, Bundesfonds und Bundeskammern					382.049,00	382.049,00
6/240300+860000	Transfers von Bund, Bundesfonds und Bundeskammern					758.372,18	758.372,18
	<b>Darlehen/Innere Darlehen</b>		<b>0,00</b>	<b>0,00</b>	<b>0,00</b>	<b>249.100,00</b>	<b>249.100,00</b>
12300/54	Vorhaben 2020 VS, ABA, Kdg, Soz. Wb, Quartier					249.100,00	249.100,00
	<b>Finanzierungsleasing</b>		<b>0,00</b>	<b>0,00</b>	<b>0,00</b>	<b>0,00</b>	<b>0,00</b>
	<b>Veräußerung langfristiges Vermögen und Sonstiges</b>		<b>0,00</b>	<b>0,00</b>	<b>0,00</b>	<b>0,00</b>	<b>0,00</b>
<b>Finanzierungsergebnis 1240300</b>			<b>133.800,00</b>	<b>133.800,00</b>	<b>0,00</b>	<b>-133.800,00</b>	<b>0,00</b>
offene Verbindlichkeiten			0,00				
offene Forderungen			0,00				

Vorhaben	Vorhabensbezeichnung		RA 2025	VA 2025	RA - VA	RA Vorjahre	RA Gesamt
Konto	Bezeichnung						
<b>1240400</b>	<b>Kindergarten Neubau 6 Gruppen (2022 bis 2030)</b>						
	<b>Auszahlungen - Investitionen - Mittelverwendung</b>		<b>363.650,52</b>	<b>500.000,00</b>	<b>-136.349,48</b>	<b>781.574,25</b>	<b>1.145.224,77</b>
	<b>Anschaffungs- oder Herstellungskosten</b>		<b>363.650,52</b>	<b>500.000,00</b>	<b>-136.349,48</b>	<b>781.574,25</b>	<b>1.145.224,77</b>
5/240400-010000	Gebäude und Bauten		363.650,52	500.000,00	-136.349,48	781.574,25	1.145.224,77
	<b>Einzahlungen - Finanzierung - Mittelaufbringung</b>		<b>363.650,52</b>	<b>500.000,00</b>	<b>-136.349,48</b>	<b>781.574,25</b>	<b>1.145.224,77</b>
	<b>Mittel aus Geldfluss aus der operativen Gebarung</b>		<b>237.169,10</b>	<b>373.500,00</b>	<b>-136.330,90</b>	<b>781.574,25</b>	<b>1.018.743,35</b>
6/240400+899000	Entnahmen aus Verrechnungsrücklagen zwischen operativer Gebarung und Projekten		237.169,10	373.500,00	-136.330,90	781.574,25	1.018.743,35
	<b>Bedarfszuweisungen/KTZ</b>		<b>0,00</b>	<b>0,00</b>	<b>0,00</b>	<b>0,00</b>	<b>0,00</b>
	<b>Haushaltsrücklagen/Zahlungsmittelreserven</b>		<b>0,00</b>	<b>0,00</b>	<b>0,00</b>	<b>0,00</b>	<b>0,00</b>
	<b>Sonstige Kapitaltransfers und Subventionen</b>		<b>126.481,42</b>	<b>126.500,00</b>	<b>-18,58</b>	<b>0,00</b>	<b>126.481,42</b>
6/240400+300742	Kapitaltransfers von Bund, Bundesfonds und Bundeskammern		126.481,42	126.500,00	-18,58		126.481,42
	<b>Darlehen/Innere Darlehen</b>		<b>0,00</b>	<b>0,00</b>	<b>0,00</b>	<b>0,00</b>	<b>0,00</b>
	<b>Finanzierungsleasing</b>		<b>0,00</b>	<b>0,00</b>	<b>0,00</b>	<b>0,00</b>	<b>0,00</b>
	<b>Veräußerung langfristiges Vermögen und Sonstiges</b>		<b>0,00</b>	<b>0,00</b>	<b>0,00</b>	<b>0,00</b>	<b>0,00</b>
<b>Finanzierungsergebnis 1240400</b>			<b>0,00</b>	<b>0,00</b>	<b>0,00</b>	<b>0,00</b>	<b>0,00</b>
	offene Verbindlichkeiten		0,00				
	offene Forderungen		0,00				

Vorhaben	Vorhabensbezeichnung		RA 2025	VA 2025	RA - VA	RA Vorjahre	RA Gesamt
Konto	Bezeichnung						
<b>1269000</b>	<b>Sport- und Freizeitanlagen Badgasse (2022 bis 2025)</b>						
	<b>Auszahlungen - Investitionen - Mittelverwendung</b>		<b>0,00</b>	<b>0,00</b>	<b>0,00</b>	<b>536.038,92</b>	<b>536.038,92</b>
	<b>Anschaffungs- oder Herstellungskosten</b>		<b>0,00</b>	<b>0,00</b>	<b>0,00</b>	<b>536.038,92</b>	<b>536.038,92</b>
	5/269000-010000	Skaterplatz Badgasse				384.830,16	384.830,16
	5/269000-010100	Funcourt Badgasse				97.170,60	97.170,60
	5/269000-010200	Bikepark Badgasse				54.038,16	54.038,16
	<b>Einzahlungen - Finanzierung - Mittelaufbringung</b>		<b>0,00</b>	<b>0,00</b>	<b>0,00</b>	<b>536.038,92</b>	<b>536.038,92</b>
	<b>Mittel aus Geldfluss aus der operativen Gebarung</b>		<b>-24.245,00</b>	<b>-25.700,00</b>	<b>1.455,00</b>	<b>290.368,92</b>	<b>266.123,92</b>
	5/269000-799000	Zuweisungen an Verrechnungsrücklagen zwischen operativer Gebarung und Projekten	-24.245,00	-25.700,00	1.455,00	-102.505,68	-126.750,68
	6/269000+829910	Sonstige Erträge				392.874,60	392.874,60
	<b>Bedarfszuweisungen/KTZ</b>		<b>0,00</b>	<b>0,00</b>	<b>0,00</b>	<b>245.670,00</b>	<b>245.670,00</b>
	6/269000+301000	Kapitaltransfers von Ländern, Landesfonds und Landeskammern				245.670,00	245.670,00
	<b>Haushaltsrücklagen/Zahlungsmittelreserven</b>		<b>0,00</b>	<b>0,00</b>	<b>0,00</b>	<b>0,00</b>	<b>0,00</b>
	<b>Sonstige Kapitaltransfers und Subventionen</b>		<b>24.245,00</b>	<b>25.700,00</b>	<b>-1.455,00</b>	<b>0,00</b>	<b>24.245,00</b>
	6/269000+300000	Kapitaltransfers von Bund, Bundesfonds und Bundeskammern	24.245,00	25.700,00	-1.455,00		24.245,00
	<b>Darlehen/Innere Darlehen</b>		<b>0,00</b>	<b>0,00</b>	<b>0,00</b>	<b>0,00</b>	<b>0,00</b>
	<b>Finanzierungsleasing</b>		<b>0,00</b>	<b>0,00</b>	<b>0,00</b>	<b>0,00</b>	<b>0,00</b>
	<b>Veräußerung langfristiges Vermögen und Sonstiges</b>		<b>0,00</b>	<b>0,00</b>	<b>0,00</b>	<b>0,00</b>	<b>0,00</b>
<b>Finanzierungsergebnis 1269000</b>			<b>0,00</b>	<b>0,00</b>	<b>0,00</b>	<b>0,00</b>	<b>0,00</b>
	offene Verbindlichkeiten		0,00				
	offene Forderungen		0,00				

Vorhaben	Vorhabensbezeichnung		RA 2025	VA 2025	RA - VA	RA Vorjahre	RA Gesamt
Konto	Bezeichnung						
<b>1612000</b>	<b>Gemeindestrassen (1997 bis 2099)</b>						
	<b>Auszahlungen - Investitionen - Mittelverwendung</b>		<b>170.948,69</b>	<b>233.900,00</b>	<b>-62.951,31</b>	<b>3.030.052,41</b>	<b>3.201.001,10</b>
	<b>Anschaffungs- oder Herstellungskosten</b>		<b>170.948,69</b>	<b>233.900,00</b>	<b>-62.951,31</b>	<b>3.030.052,41</b>	<b>3.201.001,10</b>
	5/612000-002000 Straßenbauten		170.948,69	233.900,00	-62.951,31	3.030.052,41	3.201.001,10
	<b>Einzahlungen - Finanzierung - Mittelaufbringung</b>		<b>170.948,69</b>	<b>233.900,00</b>	<b>-62.951,31</b>	<b>3.030.052,41</b>	<b>3.201.001,10</b>
	<b>Mittel aus Geldfluss aus der operativen Gebarung</b>		<b>70.948,69</b>	<b>133.900,00</b>	<b>-62.951,31</b>	<b>2.073.152,41</b>	<b>2.144.101,10</b>
	6/612000+829910 Sonstige Erträge					920.300,00	920.300,00
	6/612000+829961 Sonstige Erträge					542.075,03	542.075,03
	6/612000+899000 Entnahmen aus Verrechnungsrücklagen zwischen operativer Gebarung und Projekten		70.948,69	133.900,00	-62.951,31	610.777,38	681.726,07
	<b>Bedarfszuweisungen/KTZ</b>		<b>100.000,00</b>	<b>100.000,00</b>	<b>0,00</b>	<b>910.100,00</b>	<b>1.010.100,00</b>
	6/612000+301000 Kapitaltransfers von Ländern, Landesfonds und Landeskammern					20.100,00	20.100,00
	6/612000+871000 Kapitaltransfers aus Gemeinde-Bedarfszuweisungsmittel		100.000,00	100.000,00		890.000,00	990.000,00
	<b>Haushaltsrücklagen/Zahlungsmittelreserven</b>		<b>0,00</b>	<b>0,00</b>	<b>0,00</b>	<b>0,00</b>	<b>0,00</b>
	<b>Sonstige Kapitaltransfers und Subventionen</b>		<b>0,00</b>	<b>0,00</b>	<b>0,00</b>	<b>46.800,00</b>	<b>46.800,00</b>
	6/612000+305000 Kapitaltransfers von Unternehmen (ohne Finanzunternehmen)					46.800,00	46.800,00
	<b>Darlehen/Innere Darlehen</b>		<b>0,00</b>	<b>0,00</b>	<b>0,00</b>	<b>0,00</b>	<b>0,00</b>
	<b>Finanzierungsleasing</b>		<b>0,00</b>	<b>0,00</b>	<b>0,00</b>	<b>0,00</b>	<b>0,00</b>
	<b>Veräußerung langfristiges Vermögen und Sonstiges</b>		<b>0,00</b>	<b>0,00</b>	<b>0,00</b>	<b>0,00</b>	<b>0,00</b>
<b>Finanzierungsergebnis 1612000</b>			<b>0,00</b>	<b>0,00</b>	<b>0,00</b>	<b>0,00</b>	<b>0,00</b>
	offene Verbindlichkeiten		0,00				
	offene Forderungen		0,00				

Vorhaben	Vorhabensbezeichnung		RA 2025	VA 2025	RA - VA	RA Vorjahre	RA Gesamt
Konto	Bezeichnung						
<b>1639000</b>	<b>Hochwasserschutz (1997 bis 2029)</b>						
	<b>Auszahlungen - Investitionen - Mittelverwendung</b>		<b>12.682,31</b>	<b>36.100,00</b>	<b>-23.417,69</b>	<b>480.254,85</b>	<b>492.937,16</b>
	<b>Anschaffungs- oder Herstellungskosten</b>		<b>12.682,31</b>	<b>36.100,00</b>	<b>-23.417,69</b>	<b>480.254,85</b>	<b>492.937,16</b>
5/639000-051000	Kofinanzierte Schutzbauten		1.638,00	36.100,00	-34.462,00		1.638,00
5/639000-280000	Geleistete Anzahlungen für Anlagen		11.044,31		11.044,31	480.254,85	491.299,16
	<b>Einzahlungen - Finanzierung - Mittelaufbringung</b>		<b>76.994,86</b>	<b>36.100,00</b>	<b>40.894,86</b>	<b>480.254,85</b>	<b>557.249,71</b>
	<b>Mittel aus Geldfluss aus der operativen Gebarung</b>		<b>0,00</b>	<b>-41.000,00</b>	<b>41.000,00</b>	<b>415.269,72</b>	<b>415.269,72</b>
5/639000-799000	Zuweisungen an Verrechnungsrücklagen zwischen operativer Gebarung und Projekten			-41.000,00	41.000,00		
6/639000+829000	Sonstige Erträge					60.000,00	60.000,00
6/639000+829910	Sonstige Erträge					257.900,00	257.900,00
6/639000+829961	Sonstige Erträge					30.000,00	30.000,00
6/639000+899000	Entnahmen aus Verrechnungsrücklagen zwischen operativer Gebarung und Projekten					67.369,72	67.369,72
	<b>Bedarfszuweisungen/KTZ</b>		<b>15.574,52</b>	<b>15.600,00</b>	<b>-25,48</b>	<b>10.110,99</b>	<b>25.685,51</b>
6/639000+301000	Kapitaltransfers von Ländern, Landesfonds und Landeskammern		15.574,52	15.600,00	-25,48	10.110,99	25.685,51
	<b>Haushaltsrücklagen/Zahlungsmittelreserven</b>		<b>0,00</b>	<b>0,00</b>	<b>0,00</b>	<b>0,00</b>	<b>0,00</b>
	<b>Sonstige Kapitaltransfers und Subventionen</b>		<b>61.420,34</b>	<b>61.500,00</b>	<b>-79,66</b>	<b>54.874,14</b>	<b>116.294,48</b>
6/639000+300000	Kapitaltransfers von Bund, Bundesfonds und Bundeskammern		23.361,78	23.400,00	-38,22	15.166,49	38.528,27
6/639000+302000	Kapitaltransfers von Gemeinden, Gemeindeverbänden (ohne marktbestimmte Tätigkeit) und Gemeindefonds					15.000,00	15.000,00
6/639000+309000	Kapitaltransfers von der Europäischen Union		38.058,56	38.100,00	-41,44	24.707,65	62.766,21
	<b>Darlehen/Innere Darlehen</b>		<b>0,00</b>	<b>0,00</b>	<b>0,00</b>	<b>0,00</b>	<b>0,00</b>
	<b>Finanzierungsleasing</b>		<b>0,00</b>	<b>0,00</b>	<b>0,00</b>	<b>0,00</b>	<b>0,00</b>
	<b>Veräußerung langfristiges Vermögen und Sonstiges</b>		<b>0,00</b>	<b>0,00</b>	<b>0,00</b>	<b>0,00</b>	<b>0,00</b>
<b>Finanzierungsergebnis 1639000</b>			<b>64.312,55</b>	<b>0,00</b>	<b>64.312,55</b>	<b>0,00</b>	<b>64.312,55</b>
	offene Verbindlichkeiten		0,00				
	offene Forderungen		0,00				

Vorhaben	Vorhabensbezeichnung		RA 2025	VA 2025	RA - VA	RA Vorjahre	RA Gesamt
Konto	Bezeichnung						
<b>1710000</b>	<b>Weghaltungsmaßnahmen (1997 bis 2099)</b>						
	<b>Auszahlungen - Investitionen - Mittelverwendung</b>		<b>38.055,11</b>	<b>40.500,00</b>	<b>-2.444,89</b>	<b>131.674,76</b>	<b>169.729,87</b>
	<b>Anschaffungs- oder Herstellungskosten</b>		<b>38.055,11</b>	<b>40.500,00</b>	<b>-2.444,89</b>	<b>131.674,76</b>	<b>169.729,87</b>
	5/710000-002000 Straßenbauten		38.055,11	40.500,00	-2.444,89	131.674,76	169.729,87
	<b>Einzahlungen - Finanzierung - Mittelaufbringung</b>		<b>38.055,11</b>	<b>40.500,00</b>	<b>-2.444,89</b>	<b>131.674,76</b>	<b>169.729,87</b>
	<b>Mittel aus Geldfluss aus der operativen Gebarung</b>		<b>33.255,11</b>	<b>35.700,00</b>	<b>-2.444,89</b>	<b>109.674,78</b>	<b>142.929,89</b>
	6/710000+829910 Sonstige Erträge					72.096,35	72.096,35
	6/710000+829961 Sonstige Erträge					19.200,00	19.200,00
	6/710000+899000 Entnahmen aus Verrechnungsrücklagen zwischen operativer Gebarung und Projekten		33.255,11	35.700,00	-2.444,89	18.378,43	51.633,54
	<b>Bedarfszuweisungen/KTZ</b>		<b>4.800,00</b>	<b>4.800,00</b>	<b>0,00</b>	<b>21.999,98</b>	<b>26.799,98</b>
	6/710000+301000 Kapitaltransfers von Ländern, Landesfonds und Landeskammern			2.400,00	-2.400,00	10.999,98	10.999,98
	6/710000+871000 Kapitaltransfers aus Gemeinde-Bedarfszuweisungsmittel		4.800,00	2.400,00	2.400,00	11.000,00	15.800,00
	<b>Haushaltsrücklagen/Zahlungsmittelreserven</b>		<b>0,00</b>	<b>0,00</b>	<b>0,00</b>	<b>0,00</b>	<b>0,00</b>
	<b>Sonstige Kapitaltransfers und Subventionen</b>		<b>0,00</b>	<b>0,00</b>	<b>0,00</b>	<b>0,00</b>	<b>0,00</b>
	<b>Darlehen/Innere Darlehen</b>		<b>0,00</b>	<b>0,00</b>	<b>0,00</b>	<b>0,00</b>	<b>0,00</b>
	<b>Finanzierungsleasing</b>		<b>0,00</b>	<b>0,00</b>	<b>0,00</b>	<b>0,00</b>	<b>0,00</b>
	<b>Veräußerung langfristiges Vermögen und Sonstiges</b>		<b>0,00</b>	<b>0,00</b>	<b>0,00</b>	<b>0,00</b>	<b>0,00</b>
<b>Finanzierungsergebnis 1710000</b>			<b>0,00</b>	<b>0,00</b>	<b>0,00</b>	<b>0,00</b>	<b>0,00</b>
	offene Verbindlichkeiten		0,00				
	offene Forderungen		0,00				

Vorhaben	Vorhabensbezeichnung		RA 2025	VA 2025	RA - VA	RA Vorjahre	RA Gesamt
Konto	Bezeichnung						
<b>1816000</b>	<b>Öffentliche Beleuchtung (1997 bis 2099)</b>						
	<b>Auszahlungen - Investitionen - Mittelverwendung</b>		<b>200.589,59</b>	<b>241.800,00</b>	<b>-41.210,41</b>	<b>495.012,87</b>	<b>695.602,46</b>
	<b>Anschaffungs- oder Herstellungskosten</b>		<b>200.589,59</b>	<b>241.800,00</b>	<b>-41.210,41</b>	<b>495.012,87</b>	<b>695.602,46</b>
5/816000-005000	Anlagen zu Straßenbauten		200.589,59	241.800,00	-41.210,41	495.012,87	695.602,46
	<b>Einzahlungen - Finanzierung - Mittelaufbringung</b>		<b>200.589,59</b>	<b>241.800,00</b>	<b>-41.210,41</b>	<b>495.012,87</b>	<b>695.602,46</b>
	<b>Mittel aus Geldfluss aus der operativen Gebarung</b>		<b>105.989,59</b>	<b>201.800,00</b>	<b>-95.810,41</b>	<b>353.310,16</b>	<b>459.299,75</b>
6/816000+829910	Sonstige Erträge					130.000,00	130.000,00
6/816000+829961	Sonstige Erträge					60.000,00	60.000,00
6/816000+899000	Entnahmen aus Verrechnungsrücklagen zwischen operativer Gebarung und Projekten		105.989,59	201.800,00	-95.810,41	163.310,16	269.299,75
	<b>Bedarfszuweisungen/KTZ</b>		<b>94.600,00</b>	<b>40.000,00</b>	<b>54.600,00</b>	<b>0,00</b>	<b>94.600,00</b>
6/816000+871000	Kapitaltransfers aus Gemeinde-Bedarfszuweisungsmittel		94.600,00	40.000,00	54.600,00		94.600,00
	<b>Haushaltsrücklagen/Zahlungsmittelreserven</b>		<b>0,00</b>	<b>0,00</b>	<b>0,00</b>	<b>0,00</b>	<b>0,00</b>
	<b>Sonstige Kapitaltransfers und Subventionen</b>		<b>0,00</b>	<b>0,00</b>	<b>0,00</b>	<b>141.702,71</b>	<b>141.702,71</b>
6/816000+300000	Kapitaltransfers von Bund, Bundesfonds und Bundeskammern					140.946,71	140.946,71
6/816000+861000	Transfers von Ländern, Landesfonds und Landeskammern					756,00	756,00
	<b>Darlehen/Innere Darlehen</b>		<b>0,00</b>	<b>0,00</b>	<b>0,00</b>	<b>0,00</b>	<b>0,00</b>
	<b>Finanzierungsleasing</b>		<b>0,00</b>	<b>0,00</b>	<b>0,00</b>	<b>0,00</b>	<b>0,00</b>
	<b>Veräußerung langfristiges Vermögen und Sonstiges</b>		<b>0,00</b>	<b>0,00</b>	<b>0,00</b>	<b>0,00</b>	<b>0,00</b>
<b>Finanzierungsergebnis 1816000</b>			<b>0,00</b>	<b>0,00</b>	<b>0,00</b>	<b>0,00</b>	<b>0,00</b>
	offene Verbindlichkeiten		4.579,20				
	offene Forderungen		0,00				

Vorhaben	Vorhabensbezeichnung		RA 2025	VA 2025	RA - VA	RA Vorjahre	RA Gesamt
Konto	Bezeichnung						
<b>1851000</b>	<b>Abwasserbeseitigung (1997 bis 2099)</b>						
	<b>Auszahlungen - Investitionen - Mittelverwendung</b>		<b>44.979,62</b>	<b>159.700,00</b>	<b>-114.720,38</b>	<b>1.432.219,75</b>	<b>1.477.199,37</b>
	<b>Anschaffungs- oder Herstellungskosten</b>		<b>44.979,62</b>	<b>159.700,00</b>	<b>-114.720,38</b>	<b>1.432.219,75</b>	<b>1.477.199,37</b>
5/851000-004000	Wasser- und Abwasserbauten und -anlagen		44.979,62	159.700,00	-114.720,38	1.432.219,75	1.477.199,37
	<b>Einzahlungen - Finanzierung - Mittelaufbringung</b>		<b>1.550,00</b>	<b>25.600,00</b>	<b>-24.050,00</b>	<b>1.566.290,85</b>	<b>1.567.840,85</b>
	<b>Mittel aus Geldfluss aus der operativen Gebarung</b>		<b>0,00</b>	<b>25.600,00</b>	<b>-25.600,00</b>	<b>663.021,85</b>	<b>663.021,85</b>
6/851000+829910	Sonstige Erträge					636.332,00	636.332,00
6/851000+829961	Sonstige Erträge					26.689,85	26.689,85
6/851000+899000	Entnahmen aus Verrechnungsrücklagen zwischen operativer Gebarung und Projekten			25.600,00	-25.600,00		
	<b>Bedarfszuweisungen/KTZ</b>		<b>1.550,00</b>	<b>0,00</b>	<b>1.550,00</b>	<b>61.286,00</b>	<b>62.836,00</b>
6/851000+301100	Kapitaltransfers von Ländern, Landesfonds und Landeskammern		1.550,00		1.550,00	61.286,00	62.836,00
	<b>Haushaltsrücklagen/Zahlungsmittelreserven</b>		<b>0,00</b>	<b>0,00</b>	<b>0,00</b>	<b>0,00</b>	<b>0,00</b>
	<b>Sonstige Kapitaltransfers und Subventionen</b>		<b>0,00</b>	<b>0,00</b>	<b>0,00</b>	<b>171.983,00</b>	<b>171.983,00</b>
6/851000+300000	Kapitaltransfers von Bund, Bundesfonds und Bundeskammern					27.108,00	27.108,00
6/851000+305000	Kapitaltransfers von Unternehmen (ohne Finanzunternehmen)					144.875,00	144.875,00
	<b>Darlehen/Innere Darlehen</b>		<b>0,00</b>	<b>0,00</b>	<b>0,00</b>	<b>670.000,00</b>	<b>670.000,00</b>
12300/54	Vorhaben 2020 VS, ABA, Kdg, Soz .Wb, Quartier					670.000,00	670.000,00
	<b>Finanzierungsleasing</b>		<b>0,00</b>	<b>0,00</b>	<b>0,00</b>	<b>0,00</b>	<b>0,00</b>
	<b>Veräußerung langfristiges Vermögen und Sonstiges</b>		<b>0,00</b>	<b>0,00</b>	<b>0,00</b>	<b>0,00</b>	<b>0,00</b>
<b>Finanzierungsergebnis 1851000</b>			<b>-43.429,62</b>	<b>-134.100,00</b>	<b>90.670,38</b>	<b>134.071,10</b>	<b>90.641,48</b>
offene Verbindlichkeiten			0,00				
offene Forderungen			0,00				

Vorhaben	Vorhabensbezeichnung		RA 2025	VA 2025	RA - VA	RA Vorjahre	RA Gesamt
Konto	Bezeichnung						
<b>1870000</b>	<b>Photovoltaikanlagen (2020 bis 2040)</b>						
	<b>Auszahlungen - Investitionen - Mittelverwendung</b>		<b>11.253,60</b>	<b>9.500,00</b>	<b>1.753,60</b>	<b>834.478,72</b>	<b>845.732,32</b>
	<b>Anschaffungs- oder Herstellungskosten</b>		<b>11.253,60</b>	<b>9.500,00</b>	<b>1.753,60</b>	<b>834.478,72</b>	<b>845.732,32</b>
5/870000-006001	Gasthaus Obersdorf					14.386,02	14.386,02
5/870000-006002	Kultursaal Obersdorf					28.501,61	28.501,61
5/870000-006003	Kindergarten Obersdorf					19.226,96	19.226,96
5/870000-006004	Wirtschaftshof					960,00	960,00
5/870000-006007	Alte Schule Münichsthal					18.754,11	18.754,11
5/870000-006008	Volksschule					13.274,39	13.274,39
5/870000-006009	Polytechnische Schule Wolkersdorf					11.400,23	11.400,23
5/870000-050000	Freiwillige Feuerwehr Wolkersdorf					35.175,71	35.175,71
5/870000-050010	Dorfhaus Riedenthal					21.231,26	21.231,26
5/870000-050020	Freiwillige Feuerwehr Pföding					15.669,90	15.669,90
5/870000-050030	Freiwillige Feuerwehr Münichsthal					16.426,90	16.426,90
5/870000-050040	Freiwillige Feuerwehr Obersdorf					39.194,24	39.194,24
5/870000-050100	Sonderanlagen		11.253,60	9.500,00	1.753,60	600.277,39	611.530,99
	<b>Einzahlungen - Finanzierung - Mittelaufbringung</b>		<b>23.953,60</b>	<b>22.200,00</b>	<b>1.753,60</b>	<b>821.778,72</b>	<b>845.732,32</b>
	<b>Mittel aus Geldfluss aus der operativen Gebarung</b>		<b>19.156,60</b>	<b>22.200,00</b>	<b>-3.043,40</b>	<b>18.472,24</b>	<b>37.628,84</b>
6/870000+899000	Entnahmen aus Verrechnungsrücklagen zwischen operativer Gebarung und Projekten		19.156,60	22.200,00	-3.043,40	18.472,24	37.628,84
	<b>Bedarfszuweisungen/KTZ</b>		<b>0,00</b>	<b>0,00</b>	<b>0,00</b>	<b>20.000,00</b>	<b>20.000,00</b>
6/870000+871000	Kapitaltransfers aus Gemeinde-Bedarfszuweisungsmittel					20.000,00	20.000,00
	<b>Haushaltsrücklagen/Zahlungsmittelreserven</b>		<b>0,00</b>	<b>0,00</b>	<b>0,00</b>	<b>0,00</b>	<b>0,00</b>
	<b>Sonstige Kapitaltransfers und Subventionen</b>		<b>4.797,00</b>	<b>0,00</b>	<b>4.797,00</b>	<b>287.906,48</b>	<b>292.703,48</b>
6/870000+300000	Kapitaltransfers von Bund, Bundesfonds und Bundeskammern		4.797,00		4.797,00	276.561,55	281.358,55
6/870000+860000	Transfers von Bund, Bundesfonds und Bundeskammern					11.344,93	11.344,93

Vorhaben	Vorhabensbezeichnung		RA 2025	VA 2025	RA - VA	RA Vorjahre	RA Gesamt
Konto	Bezeichnung						
<b>Darlehen/Innere Darlehen</b>			<b>0,00</b>	<b>0,00</b>	<b>0,00</b>	<b>495.400,00</b>	<b>495.400,00</b>
481/2	PV-Anlage VS					1.836,60	1.836,60
12842/2	PV Anlage VS u. Kultursaal					812,72	812,72
7195/2	PV Anlage VS					1.391,20	1.391,20
12844/2	PV Anlage VS					918,30	918,30
3763/2	PV Anlage VS					918,30	918,30
12845/2	PV Anlage VS					1.836,60	1.836,60
12846/2	PV Anlage VS					1.836,60	1.836,60
12847/2	PV Anlage Gasthaus Obersdorf					1.377,45	1.377,45
291/2	PV Anlage Gasthaus Obersdorf					1.836,60	1.836,60
7567/2	PV Anlage Gasthaus Obersdorf					367,32	367,32
12848/2	PV Anlage Kindergarten Obersdorf					1.836,60	1.836,60
12849/2	PV Anlage Kindergarten Obersdorf					1.836,60	1.836,60
12850/2	PV Anlage Kindergarten Obersdorf					1.836,60	1.836,60
12825/2	PV Anlage Kultursaal					918,30	918,30
4183/2	PV Anlage Kultursaal					1.836,60	1.836,60
929/2	PV Anlage Kultursaal					1.836,60	1.836,60
12852/2	PV Anlage Kultursaal					1.836,60	1.836,60
12843/2	PV Anlage Kultursaal					274,60	274,60
6740/2	PV Anlage Kultursaal					1.929,32	1.929,32
1379/2	PV Anlage Polytechnische Schule					918,30	918,30
12853/2	PV Anlage Polytechnische Schule					1.836,60	1.836,60
12866/2	PV Anlage Dorfhaus Münichsthal					91,83	91,83
3039/2	PV Anlage Dorfhaus Münichsthal					1.836,60	1.836,60
8225/2	PV Anlage Dorfhaus Münichsthal					183,66	183,66
12854/2	PV Anlage Dorhaus Münichsthal					1.836,60	1.836,60
2828/2	PV Anlage Dorhaus Münichsthal					275,49	275,49
9735/1	Photovoltaikanlagen Feuerwehr Wolkersdorf,					182,60	182,60
9865/1	Photovoltaikanlagen Feuerwehr Wolkersdorf,					109,56	109,56
13329/1	Photovoltaikanlagen Feuerwehr Wolkerdsorf,					365,20	365,20
5656/1	Photovoltaikanlagen Feuerwehr Wolkerdsorf,					255,64	255,64
291/3	Photovoltaikanlagen Feuerwehr Wolkersdorf,					365,20	365,20
1236/1	Photovoltaikanlagen Feuerwehr Wolkersdorf,					365,20	365,20
13330/1	Photovoltaikanlagen Feuerwehr Wolkersdorf,					36,52	36,52
599/1	Photovoltaikanlagen Feuerwehr Wolkersdorf,					109,56	109,56
13331/1	Photovoltaikanlagen Feuerwehr Wolkersdorf,					365,20	365,20
2828/3	Photovoltaikanlagen Feuerwehr Wolkersdorf,					365,20	365,20
13332/1	Photovoltaikanlagen Feuerwehr Wolkersdorf,					365,20	365,20
12439/1	Photovoltaikanlagen Feuerwehr Wolkersdorf,					365,20	365,20

Vorhaben	Vorhabensbezeichnung		RA 2025	VA 2025	RA - VA	RA Vorjahre	RA Gesamt
Konto	Bezeichnung						
13333/1	Photovoltaikanlagen Feuerwehr Wolkersdorf,					182,60	182,60
13334/1	Photovoltaikanlagen Feuerwehr Wolkersdorf,					365,20	365,20
13335/1	Photovoltaikanlagen Feuerwehr Wolkersdorf,					365,20	365,20
982/1	Photovoltaikanlagen Feuerwehr Wolkersdorf,					365,20	365,20
13336/1	Photovoltaikanlagen Feuerwehr Wolkersdorf,					365,20	365,20
6591/1	Photovoltaikanlagen Feuerwehr Wolkersdorf,					365,20	365,20
7123/1	Photovoltaikanlagen Feuerwehr Wolkersdorf,					365,20	365,20
4540/1	Photovoltaikanlagen Feuerwehr Wolkersdorf,					365,20	365,20
13337/1	Photovoltaikanlagen Feuerwehr Wolkersdorf,					365,20	365,20
1004/1	Photovoltaikanlagen Feuerwehr Wolkersdorf,					365,20	365,20
481/3	Photovoltaikanlagen Feuerwehr Wolkersdorf,					365,20	365,20
5316/1	Photovoltaikanlagen Feuerwehr Wolkersdorf,					365,20	365,20
13338/1	Photovoltaikanlagen Feuerwehr Wolkersdorf,					365,20	365,20
3747/1	Photovoltaikanlagen Feuerwehr Wolkersdorf,					365,20	365,20
6156/1	Photovoltaikanlagen Feuerwehr Wolkersdorf,					365,20	365,20
13339/1	Photovoltaikanlagen Feuerwehr Wolkersdorf,					109,56	109,56
13340/1	Photovoltaikanlagen Feuerwehr Wolkersdorf,					365,20	365,20
14018/1	PV-Anlagen 2023					762,72	762,72
5950/1	PV-Anlagen 2023					953,40	953,40
697/1	PV-Anlagen 2023					953,40	953,40
527/1	PV-Anlagen 2023					95,34	95,34
12852/3	PV-Anlagen 2023					953,40	953,40
14019/1	PV-Anlagen 2023					190,68	190,68
883/1	PV-Anlagen 2023					953,40	953,40
14020/1	PV-Anlagen 2023					476,70	476,70
6740/3	PV-Anlagen 2023					953,40	953,40
13924/1	PV-Anlagen 2023					476,70	476,70
14021/1	PV-Anlagen 2023					572,04	572,04
14022/1	PV-Anlagen 2023					190,68	190,68
2649/1	PV-Anlagen 2023					190,68	190,68
159/1	PV-Anlagen 2023					238,35	238,35
1004/2	PV-Anlagen 2023					953,40	953,40
14023/1	PV-Anlagen 2023					95,34	95,34
5492/1	PV-Anlagen 2023					858,06	858,06
14024/1	PV-Anlagen 2023					476,70	476,70
1119/1	PV-Anlagen 2023					953,40	953,40
1038/1	PV-Anlagen 2023					953,40	953,40
14031/1	PV-Anlagen 2023					953,40	953,40
3408/1	PV-Anlagen 2023					476,70	476,70

Vorhaben	Vorhabensbezeichnung		RA 2025	VA 2025	RA - VA	RA Vorjahre	RA Gesamt
Konto	Bezeichnung						
14047/1	PV-Anlagen 2023					953,40	953,40
14053/1	PV-Anlagen 2023					476,70	476,70
14054/1	PV-Anlagen 2023					190,68	190,68
14057/1	PV-Anlagen 2023					476,70	476,70
14061/1	PV-Anlagen 2023					47,67	47,67
13056/1	PV-Anlagen 2023					953,40	953,40
5492/2	PV-Anlagen 2023					1.525,44	1.525,44
14077/1	PV-Anlagen 2023					190,68	190,68
697/2	PV-Anlagen 2023					1.430,10	1.430,10
883/2	PV-Anlagen 2023					1.430,10	1.430,10
14053/2	PV-Anlagen 2023					238,35	238,35
14086/1	PV-Anlagen 2023					953,40	953,40
14047/2	PV-Anlagen 2023					1.430,10	1.430,10
14087/1	PV-Anlagen 2023					2.383,50	2.383,50
12852/4	PV-Anlagen 2023					953,40	953,40
9792/1	PV-Anlagen 2023					476,70	476,70
14031/2	PV-Anlagen 2023					1.430,10	1.430,10
5950/2	PV-Anlagen 2023					953,40	953,40
13338/2	PV-Anlagen 2023					905,73	905,73
14111/1	PV-Anlagen 2023					238,35	238,35
14124/1	PV-Anlagen 2023					381,36	381,36
14157/1	PV-Anlagen 2023					286,02	286,02
5614/1	PV-Anlagen 2023					476,70	476,70
11437/66	Photovoltaikanlagen 1. Vergabe 2021					56.759,41	56.759,41
11437/67	Photovoltaikanlagen 2. Vergabe 2022					39.885,56	39.885,56
11437/68	Photovoltaikanlagen 3. Vergabe 2023					323.018,73	323.018,73
<b>Finanzierungsleasing</b>			<b>0,00</b>	<b>0,00</b>	<b>0,00</b>	<b>0,00</b>	<b>0,00</b>
<b>Veräußerung langfristiges Vermögen und Sonstiges</b>			<b>0,00</b>	<b>0,00</b>	<b>0,00</b>	<b>0,00</b>	<b>0,00</b>
<b>Finanzierungsergebnis 1870000</b>			<b>12.700,00</b>	<b>12.700,00</b>	<b>0,00</b>	<b>-12.700,00</b>	<b>0,00</b>
offene Verbindlichkeiten			0,00				
offene Forderungen			0,00				

Vorhaben	Vorhabensbezeichnung		RA 2025	VA 2025	RA - VA	RA Vorjahre	RA Gesamt
Konto	Bezeichnung						
<b>1894000</b>	<b>Veranstaltungszentrum Wolkersdorf (2011 bis 2026)</b>						
	<b>Auszahlungen - Investitionen - Mittelverwendung</b>		<b>1.081.264,40</b>	<b>1.271.000,00</b>	<b>-189.735,60</b>	<b>5.358.556,84</b>	<b>6.439.821,24</b>
	<b>Anschaffungs- oder Herstellungskosten</b>		<b>1.081.264,40</b>	<b>1.271.000,00</b>	<b>-189.735,60</b>	<b>5.358.556,84</b>	<b>6.439.821,24</b>
5/894000-006000	Sonstige Grundstückseinrichtungen					20.350,58	20.350,58
5/894000-010000	Gebäude und Bauten					11.460,53	11.460,53
5/894000-070000	Aktivierungsfähige Rechte (immaterielle Vermögenswerte)	1.081.264,40	1.271.000,00	-189.735,60	5.326.745,73	6.408.010,13	
	<b>Einzahlungen - Finanzierung - Mittelaufbringung</b>		<b>1.010.000,00</b>	<b>1.271.000,00</b>	<b>-261.000,00</b>	<b>5.358.556,84</b>	<b>6.368.556,84</b>
	<b>Mittel aus Geldfluss aus der operativen Gebarung</b>		<b>0,00</b>	<b>0,00</b>	<b>0,00</b>	<b>1.338.556,84</b>	<b>1.338.556,84</b>
6/894000+829910	Sonstige Erträge					788.735,87	788.735,87
6/894000+899000	Entnahmen aus Verrechnungsrücklagen zwischen operativer Gebarung und Projekten					549.820,97	549.820,97
	<b>Bedarfszuweisungen/KTZ</b>		<b>360.000,00</b>	<b>360.000,00</b>	<b>0,00</b>	<b>770.000,00</b>	<b>1.130.000,00</b>
6/894000+301000	Kulturförd. Raumordnung, Kapitaltransfers von Ländern, Landesfonds und Landeskammern	60.000,00	60.000,00			110.000,00	170.000,00
6/894000+301100	Kapitaltransfers von Ländern, Landesfonds und Landeskammern					60.000,00	60.000,00
6/894000+871000	Kapitaltransfers aus Gemeinde-Bedarfszuweisungsmittel	200.000,00	200.000,00			500.000,00	700.000,00
6/894000+871010	Kapitaltransfers aus Gemeinde-Bedarfszuweisungsmitteln	100.000,00	100.000,00				100.000,00
6/894000+871100	Kapitaltransfers aus Gemeinde-Bedarfszuweisungsmitteln					100.000,00	100.000,00
	<b>Haushaltsrücklagen/Zahlungsmittelreserven</b>		<b>0,00</b>	<b>0,00</b>	<b>0,00</b>	<b>0,00</b>	<b>0,00</b>
	<b>Sonstige Kapitaltransfers und Subventionen</b>		<b>0,00</b>	<b>261.000,00</b>	<b>-261.000,00</b>	<b>0,00</b>	<b>0,00</b>
6/894000+300000	Kapitaltransfers von Bund, Bundesfonds und Bundeskammern			250.000,00	-250.000,00		
6/894000+305000	Energiesparparfarre, Kapitaltransfers von Unternehmen (ohne Finanzunternehmen)			11.000,00	-11.000,00		
	<b>Darlehen/Innere Darlehen</b>		<b>650.000,00</b>	<b>650.000,00</b>	<b>0,00</b>	<b>3.250.000,00</b>	<b>3.900.000,00</b>
4998/52	Veranstaltungszentrum, Quartier					3.250.000,00	3.250.000,00
5002/13	Quartier Vorhaben 2025	650.000,00	650.000,00				650.000,00
	<b>Finanzierungsleasing</b>		<b>0,00</b>	<b>0,00</b>	<b>0,00</b>	<b>0,00</b>	<b>0,00</b>
	<b>Veräußerung langfristiges Vermögen und Sonstiges</b>		<b>0,00</b>	<b>0,00</b>	<b>0,00</b>	<b>0,00</b>	<b>0,00</b>
	<b>Finanzierungsergebnis 1894000</b>		<b>-71.264,40</b>	<b>0,00</b>	<b>-71.264,40</b>	<b>0,00</b>	<b>-71.264,40</b>
	offene Verbindlichkeiten		0,00				
	offene Forderungen		0,00				

Salden Finanzierungsergebnisse		RA 2025	VA 2025	RA - VA	RA Vorjahre	RA Gesamt
1163000	Feuerwehren (2020 bis 2031)					
	Auszahlungen - Investitionen - Mittelverwendung	0,00	0,00	0,00	307.066,79	307.066,79
	Einzahlungen - Finanzierung - Mittelherkunft	0,00	0,00	0,00	307.066,79	307.066,79
		0,00	0,00	0,00	0,00	0,00
	offene Verbindlichkeiten	0,00				
	offene Forderungen	0,00				
1240300	Kindergärten Münichsthal (2017 bis 2029)					
	Auszahlungen - Investitionen - Mittelverwendung	283.473,02	282.700,00	773,02	3.254.283,36	3.537.756,38
	Einzahlungen - Finanzierung - Mittelherkunft	417.273,02	416.500,00	773,02	3.120.483,36	3.537.756,38
		133.800,00	133.800,00	0,00	-133.800,00	0,00
	offene Verbindlichkeiten	0,00				
	offene Forderungen	0,00				
1240400	Kindergarten Neubau 6 Gruppen (2022 bis 2030)					
	Auszahlungen - Investitionen - Mittelverwendung	363.650,52	500.000,00	-136.349,48	781.574,25	1.145.224,77
	Einzahlungen - Finanzierung - Mittelherkunft	363.650,52	500.000,00	-136.349,48	781.574,25	1.145.224,77
		0,00	0,00	0,00	0,00	0,00
	offene Verbindlichkeiten	0,00				
	offene Forderungen	0,00				
1269000	Sport- und Freizeitanlagen Badgasse (2022 bis 2025)					
	Auszahlungen - Investitionen - Mittelverwendung	0,00	0,00	0,00	536.038,92	536.038,92
	Einzahlungen - Finanzierung - Mittelherkunft	0,00	0,00	0,00	536.038,92	536.038,92
		0,00	0,00	0,00	0,00	0,00
	offene Verbindlichkeiten	0,00				
	offene Forderungen	0,00				
1612000	Gemeindestrassen (1997 bis 2099)					
	Auszahlungen - Investitionen - Mittelverwendung	170.948,69	233.900,00	-62.951,31	3.030.052,41	3.201.001,10
	Einzahlungen - Finanzierung - Mittelherkunft	170.948,69	233.900,00	-62.951,31	3.030.052,41	3.201.001,10
		0,00	0,00	0,00	0,00	0,00
	offene Verbindlichkeiten	0,00				
	offene Forderungen	0,00				
1639000	Hochwasserschutz (1997 bis 2029)					
	Auszahlungen - Investitionen - Mittelverwendung	12.682,31	36.100,00	-23.417,69	480.254,85	492.937,16
	Einzahlungen - Finanzierung - Mittelherkunft	76.994,86	36.100,00	40.894,86	480.254,85	557.249,71
		64.312,55	0,00	64.312,55	0,00	64.312,55
	offene Verbindlichkeiten	0,00				
	offene Forderungen	0,00				

Salden Finanzierungsergebnisse		RA 2025	VA 2025	RA - VA	RA Vorjahre	RA Gesamt
1710000	Weghaltungsmaßnahmen (1997 bis 2099)					
	Auszahlungen - Investitionen - Mittelverwendung	38.055,11	40.500,00	-2.444,89	131.674,76	169.729,87
	Einzahlungen - Finanzierung - Mittelherkunft	38.055,11	40.500,00	-2.444,89	131.674,76	169.729,87
		0,00	0,00	0,00	0,00	0,00
	offene Verbindlichkeiten	0,00				
	offene Forderungen	0,00				
1816000	Öffentliche Beleuchtung (1997 bis 2099)					
	Auszahlungen - Investitionen - Mittelverwendung	200.589,59	241.800,00	-41.210,41	495.012,87	695.602,46
	Einzahlungen - Finanzierung - Mittelherkunft	200.589,59	241.800,00	-41.210,41	495.012,87	695.602,46
		0,00	0,00	0,00	0,00	0,00
	offene Verbindlichkeiten	4.579,20				
	offene Forderungen	0,00				
1851000	Abwasserbeseitigung (1997 bis 2099)					
	Auszahlungen - Investitionen - Mittelverwendung	44.979,62	159.700,00	-114.720,38	1.432.219,75	1.477.199,37
	Einzahlungen - Finanzierung - Mittelherkunft	1.550,00	25.600,00	-24.050,00	1.566.290,85	1.567.840,85
		-43.429,62	-134.100,00	90.670,38	134.071,10	90.641,48
	offene Verbindlichkeiten	0,00				
	offene Forderungen	0,00				
1870000	Photovoltaikanlagen (2020 bis 2040)					
	Auszahlungen - Investitionen - Mittelverwendung	11.253,60	9.500,00	1.753,60	834.478,72	845.732,32
	Einzahlungen - Finanzierung - Mittelherkunft	23.953,60	22.200,00	1.753,60	821.778,72	845.732,32
		12.700,00	12.700,00	0,00	-12.700,00	0,00
	offene Verbindlichkeiten	0,00				
	offene Forderungen	0,00				

<b>Salden Finanzierungsergebnisse</b>	<b>RA 2025</b>	<b>VA 2025</b>	<b>RA - VA</b>	<b>RA Vorjahre</b>	<b>RA Gesamt</b>
1894000      Veranstaltungszentrum Wolkersdorf (2011 bis 2026)					
Auszahlungen - Investitionen - Mittelverwendung	1.081.264,40	1.271.000,00	-189.735,60	5.358.556,84	6.439.821,24
Einzahlungen - Finanzierung - Mittelherkunft	1.010.000,00	1.271.000,00	-261.000,00	5.358.556,84	6.368.556,84
	-71.264,40	0,00	-71.264,40	0,00	-71.264,40
offene Verbindlichkeiten	0,00				
offene Forderungen	0,00				
<b>Saldo Investive Einzelvorhaben</b>	<b>96.118,53</b>	<b>12.400,00</b>	<b>83.718,53</b>	<b>-12.428,90</b>	<b>83.689,63</b>
offene Verbindlichkeiten	4.579,20				
offene Forderungen	0,00				
<b>Saldo der gesamten Investitionstätigkeit</b>	<b>96.118,53</b>	<b>12.400,00</b>	<b>83.718,53</b>	<b>-12.428,90</b>	<b>83.689,63</b>
offene Verbindlichkeiten	4.579,20				
offene Forderungen	0,00				



Nachweis der sonstigen Investitionen (nur VC 2)



Vorhaben	Vorhabensbezeichnung		RA 2025	VA 2025	RA - VA	RA 2024
Konto	Bezeichnung					
<b>2202300</b>	<b>Sonstige Investitionen (2023 bis 9999)</b>					
	<b>Auszahlungen - Investitionen - Mittelverwendung</b>		<b>380.334,44</b>	<b>445.500,00</b>	<b>-65.165,56</b>	<b>384.956,69</b>
	<b>Anschaffungs- oder Herstellungskosten</b>		<b>380.334,44</b>	<b>445.500,00</b>	<b>-65.165,56</b>	<b>384.956,69</b>
1/010000-042000	Amtsausstattung		2.634,35	10.000,00	-7.365,65	2.052,00
1/010000-070000	Software, Anschaffungen, Gebäudeverwaltung, Veranstaltungen		7.583,85	10.800,00	-3.216,15	7.295,83
1/031000-070000	Aktivierungsfähige Rechte (immaterielle Vermögenswerte)		52.805,68	52.600,00	205,68	40.614,48
1/180000-042000	Amts-, Betriebs- und Geschäftsausstattung			1.000,00	-1.000,00	
1/211000-042000	Amtsausstattung		6.825,59	7.000,00	-174,41	2.138,44
1/211100-042100	Anschaffungen, Einrichtungen			2.000,00	-2.000,00	
1/240000-042200	Anschaffungen		8.094,80	8.200,00	-105,20	14.444,15
1/262000-006100	Sanierung Schwemm Obersdorf					32.048,40
1/263000-042000	Amts-, Betriebs- und Geschäftsausstattung		4.296,42	5.000,00	-703,58	
1/265000-050000	Sonderanlagen		43.952,03	53.300,00	-9.347,97	16.698,30
1/273000-042000	Amts-, Betriebs- und Geschäftsausstattung					4.420,93
1/363000-042000	Amts-, Betriebs- und Geschäftsausstattung		1.779,60	6.000,00	-4.220,40	3.200,00
1/381000-042000	Amts-, Betriebs- und Geschäftsausstattung			5.000,00	-5.000,00	3.319,68
1/381000-050000	Stromversorgung Kellergasse, Veranstaltungen					73.525,80
1/520000-040000	Fahrzeuge, Anhänger		9.856,00	9.900,00	-44,00	5.400,00
1/612000-020000	Maschinen und maschinelle Anlagen					2.106,00
1/640000-005000	Anlagen zu Verkehrszeichen, etc.		7.493,16	16.000,00	-8.506,84	34.437,64
1/640000-050000	Sonderanlagen					1.513,19
1/771000-006003	Wanderwege Ausstattung			1.500,00	-1.500,00	6.389,40
1/815000-006000	Umgestaltung Minigolfplatz Obersdorf		20.316,78	19.800,00	516,78	4.937,69
1/815000-020000	Rasenmäher			4.500,00	-4.500,00	12.886,80
1/815000-042400	Sonst. Einrichtungen Bänke etc.		1.897,20	2.000,00	-102,80	6.400,00
1/817000-006200	Neuanlage von Wegen, Mauern usw.			2.000,00	-2.000,00	14.583,26
1/820000-020000	Ankauf von Maschinen			4.000,00	-4.000,00	
1/820000-040000	Kraftfahrzeuge					44.864,50
1/820000-042100	Betriebsausstattung			5.000,00	-5.000,00	
1/831000-042100	Betriebsausstattung		4.045,18	4.100,00	-54,82	16.938,03
1/840000-001000	Erwerb von Grundstücken		181.470,62	181.500,00	-29,38	
1/851000-042100	Betriebsausstattung		24.581,42	30.000,00	-5.418,58	34.742,17
1/852000-042100	Betriebsausstattung			1.500,00	-1.500,00	
1/894000-042000	Amts-, Betriebs- und Geschäftsausstattung		2.701,76	2.800,00	-98,24	
<b>Finanzierungsergebnis 2202300</b>			<b>-380.334,44</b>	<b>-445.500,00</b>	<b>65.165,56</b>	<b>-384.956,69</b>
offene Verbindlichkeiten			19.715,54			
offene Forderungen				0,00		



Nachweis Kundenforderungen



Konto	Bezeichnung	Saldo Brutto 31.12.2024	Saldo Brutto 31.12.2025	Netto	USt
<b>Nicht voranschlagswirksame Gebarung</b>					
0/000000+361100	Interessentenbeiträge	-1,80	0,00	0,00	0,00
0/000000+361200	Nächtigungstaxe	0,00	120,00	120,00	0,00
0/000000+361300	Werbeabgabe	0,00	232,03	193,36	38,67
0/000000+361400	Seuchenvorsorgeabgabe	926,58	885,85	885,85	0,00
0/000000+379100	Bundesgebühr (SA)	1.090,45	469,50	469,50	0,00
<b>Summe Nicht voranschlagswirksame Gebarung</b>		<b>2.015,23</b>	<b>1.707,38</b>	<b>1.668,71</b>	<b>38,67</b>
<b>010000 Gemeindeamt</b>					
2/010000+829100	Kostenersätze f.Einschaltungen Kalender	0,00	4.640,46	3.867,05	773,41
<b>Summe 010000 Gemeindeamt</b>		<b>0,00</b>	<b>4.640,46</b>	<b>3.867,05</b>	<b>773,41</b>
<b>211000 Volksschule</b>					
2/211000+810100	Unkostenbeitrag Bläserklasse	630,00	630,00	630,00	0,00
<b>Summe 211000 Volksschule</b>		<b>630,00</b>	<b>630,00</b>	<b>630,00</b>	<b>0,00</b>
<b>211100 Volksschule Schulische Nachmittagsbetreuung</b>					
2/211100+810000	Betreuung	2.387,66	4.028,67	4.028,67	0,00
2/211100+810100	Essensbeiträge	1.856,31	3.234,37	3.234,37	0,00
<b>Summe 211100 Volksschule Schulische Nachmittagsbetreuung</b>		<b>4.243,97</b>	<b>7.263,04</b>	<b>7.263,04</b>	<b>0,00</b>
<b>240000 Kindergärten</b>					
2/240000+810000	Essensbeiträge	1.403,11	2.143,61	1.897,03	246,58
2/240000+810101	Materialgeld Johannesg. Grp. 1	375,00	225,00	199,11	25,89
2/240000+810102	Materialgeld Johannesg. Grp. 2	414,17	489,17	432,90	56,27
2/240000+810103	Materialgeld Johannesg. Grp. 3	278,10	353,10	317,38	35,72
2/240000+810201	Materialgeld Kaiser Josef Str. Grp. 1	150,00	139,70	123,63	16,07
2/240000+810202	Materialgeld Kaiser Josef Str. Grp. 2	341,20	416,20	374,74	41,46
2/240000+810301	Materialgeld Obersdorf Grp. 1	150,00	150,00	132,74	17,26
2/240000+810302	Materialgeld Obersdorf Grp. 2	286,55	136,55	124,14	12,41
2/240000+810303	Materialgeld Obersdorf Grp. 3	332,75	332,75	302,50	30,25
2/240000+810304	Materialgeld Obersdorf Grp. 4	48,40	48,40	44,00	4,40
2/240000+810401	Materialgeld Mönichsthal Grp. 1	814,24	685,34	611,58	73,76
2/240000+810402	Materialgeld Mönichsthal Grp. 2	72,00	118,60	104,95	13,65
2/240000+810403	Materialgeld Mönichsthal Grp. 3	0,00	-31,40	-27,79	-3,61
2/240000+810501	Materialgeld KW Grp. 1	29,20	104,20	92,21	11,99
2/240000+810502	Materialgeld KW Grp. 2	79,80	209,20	185,12	24,08
2/240000+810503	Materialgeld KW Grp. 5	278,15	278,15	251,18	26,97

Konto	Bezeichnung	Saldo Brutto 31.12.2024	Saldo Brutto 31.12.2025	Netto	USt
2/240000+810505	Materialgeld KW Grp. 3	403,00	475,50	420,79	54,71
2/240000+810506	Materialgeld KW Grp. 6	168,70	318,70	280,33	38,37
2/240000+810600	KKG Spiel- und Beschäftigungsbeitrag	40,00	100,99	89,38	11,61
2/240000+810601	KKG Pers.Ersatz	230,00	912,37	807,44	104,93
2/240000+810700	Personal Ersatz verlängerte Öffnungszeit	15.550,66	18.581,74	16.486,18	2.095,56
2/240000+829000	Sonstige Einnahmen	0,00	-6.387,36	-6.387,36	0,00
2/240000+862000	Betreuungsentgelt VIF-konform, Transfers von Gemeinden	1.705,86	0,00	0,00	0,00
	<b>Summe 240000 Kindergärten</b>	<b>23.150,89</b>	<b>19.800,51</b>	<b>16.862,18</b>	<b>2.938,33</b>
<b>262000</b>	<b>Sportplätze</b>				
2/262000+811000	Bestandszins	166,24	166,87	166,87	0,00
	<b>Summe 262000 Sportplätze</b>	<b>166,24</b>	<b>166,87</b>	<b>166,87</b>	<b>0,00</b>
<b>265000</b>	<b>Kunsteisbahn</b>				
2/265000+811000	Einnahmen aus Vermietung und Verpachtung	0,00	615,73	513,11	102,62
	<b>Summe 265000 Kunsteisbahn</b>	<b>0,00</b>	<b>615,73</b>	<b>513,11</b>	<b>102,62</b>
<b>320000</b>	<b>Ausbildung in Musik und darstellender Kunst</b>				
1/320000-768000	Jugendförderung	0,00	-37.497,16	-37.497,16	0,00
1/320000-768100	Familienförderung	0,00	-4.271,05	-4.271,05	0,00
2/320000+810000	Anmelde- u. Einschreibegebühren	136.732,67	158.964,87	158.964,87	0,00
	<b>Summe 320000 Ausbildung in Musik und darstellender Kunst</b>	<b>136.732,67</b>	<b>117.196,66</b>	<b>117.196,66</b>	<b>0,00</b>
<b>322000</b>	<b>Maßnahmen der Musikpflege</b>				
1/322000-768000	Zuschuss Stadtgem.Wdf. Musikschulbeitrag	-42.513,49	-404,59	-404,59	0,00
	<b>Summe 322000 Maßnahmen der Musikpflege</b>	<b>-42.513,49</b>	<b>-404,59</b>	<b>-404,59</b>	<b>0,00</b>
<b>381000</b>	<b>Massnahmen der Kulturpflege</b>				
2/381000+811000	Einnahmen aus Vermietung Festwiese u. Kultursaal Obersdorf	0,00	770,00	770,00	0,00
	<b>Summe 381000 Massnahmen der Kulturpflege</b>	<b>0,00</b>	<b>770,00</b>	<b>770,00</b>	<b>0,00</b>
<b>817000</b>	<b>Friedhöfe</b>				
2/817000+852070	Grabstellengebühr	1.637,50	2.460,30	2.460,30	0,00
2/817000+852080	Beerdigungsgebühren	2.264,00	1.417,20	1.417,20	0,00
	<b>Summe 817000 Friedhöfe</b>	<b>3.901,50</b>	<b>3.877,50</b>	<b>3.877,50</b>	<b>0,00</b>
<b>828000</b>	<b>Sonstige Märkte</b>				
2/828000+852110	Marktstandsgebühren	718,00	898,00	898,00	0,00
	<b>Summe 828000 Sonstige Märkte</b>	<b>718,00</b>	<b>898,00</b>	<b>898,00</b>	<b>0,00</b>

Konto	Bezeichnung	Saldo Brutto 31.12.2024	Saldo Brutto 31.12.2025	Netto	USt
<b>840000</b>	<b>Grundbesitz</b>				
2/840000+811011	Erlöse aus Verpachtungen(Anerkennungsz.)	0,00	-25,78	-25,78	0,00
	<b>Summe 840000 Grundbesitz</b>	<b>0,00</b>	<b>-25,78</b>	<b>-25,78</b>	<b>0,00</b>
<b>851000</b>	<b>Betriebe der Abwasserbeseitigung</b>				
1/851000-722010	Zweckzuschuss/Gebührenbremse 2024	-650,87	-152,03	-152,03	0,00
2/851000+307000	Kapitaltransfers von privaten Haushalten und privaten Organisationen ohne Erwerbszweck und ande	35.211,74	91.975,96	83.614,53	8.361,43
2/851000+852100	Kanalbenützungsgebühren	25.136,62	26.902,24	24.456,67	2.445,57
	<b>Summe 851000 Betriebe der Abwasserbeseitigung</b>	<b>59.697,49</b>	<b>118.726,17</b>	<b>107.919,17</b>	<b>10.807,00</b>
<b>852000</b>	<b>Betriebe der Müllbeseitigung</b>				
2/852000+852000	Abfallwirtschaftsabgaben	11.021,83	10.696,60	9.723,19	973,41
2/852000+852300	Abfallbehandlungsabgabe	2.956,33	2.778,91	2.526,26	252,65
	<b>Summe 852000 Betriebe der Müllbeseitigung</b>	<b>13.978,16</b>	<b>13.475,51</b>	<b>12.249,45</b>	<b>1.226,06</b>
<b>853100</b>	<b>Schloss</b>				
2/853100+811300	Einnahmen aus Vermietung und Verpachtung 0%	0,00	142,00	142,00	0,00
	<b>Summe 853100 Schloss</b>	<b>0,00</b>	<b>142,00</b>	<b>142,00</b>	<b>0,00</b>
<b>853130</b>	<b>Rie,Wolkersdorferstr. 4</b>				
2/853130+811200	Einnahmen aus Vermietung und Verpachtung 20%	0,00	62,56	52,13	10,43
	<b>Summe 853130 Rie,Wolkersdorferstr. 4</b>	<b>0,00</b>	<b>62,56</b>	<b>52,13</b>	<b>10,43</b>
<b>853150</b>	<b>Wdf, Hauptstr. 19 EMMA</b>				
1/853150-755000	Transfers an Unternehmen (ohne Finanzunternehmen) und andere	0,00	0,00	-50,00	50,00
	<b>Summe 853150 Wdf, Hauptstr. 19 EMMA</b>	<b>0,00</b>	<b>0,00</b>	<b>-50,00</b>	<b>50,00</b>
<b>853400</b>	<b>Hauptstraße 43</b>				
2/853400+811200	Einnahmen aus Vermietung und Verpachtung 20%	0,00	-7,00	-5,83	-1,17
	<b>Summe 853400 Hauptstraße 43</b>	<b>0,00</b>	<b>-7,00</b>	<b>-5,83</b>	<b>-1,17</b>
<b>853500</b>	<b>Hauptstraße 30</b>				
2/853500+811200	Einnahmen aus Vermietung und Verpachtung 20%	614,61	0,00	0,00	0,00
	<b>Summe 853500 Hauptstraße 30</b>	<b>614,61</b>	<b>0,00</b>	<b>0,00</b>	<b>0,00</b>
<b>853900</b>	<b>Hauptstraße 56, Obersdorf</b>				
2/853900+811200	Einnahmen aus Vermietung und Verpachtung 20%	6.748,53	9.600,24	8.000,08	1.600,16
	<b>Summe 853900 Hauptstraße 56, Obersdorf</b>	<b>6.748,53</b>	<b>9.600,24</b>	<b>8.000,08</b>	<b>1.600,16</b>

**Rechnungsabschluss 2025**

Stadtgemeinde Wolkersdorf im Weinvi.

**Nachweis Kundenforderungen**

Konto	Bezeichnung	Saldo Brutto 31.12.2024	Saldo Brutto 31.12.2025	Netto	USt
<b>894000</b>	<b>Veranstaltungszentrum</b>				
2/894000+811000	Einnahmen aus Vermietung Veranstaltungszentrum	0,00	3.286,00	2.738,33	547,67
	<b>Summe 894000 Veranstaltungszentrum</b>	<b>0,00</b>	<b>3.286,00</b>	<b>2.738,33</b>	<b>547,67</b>
<b>920000</b>	<b>Ausschließliche Gemeindeabgaben</b>				
2/920000+830000	Grundsteuer A	-2.599,26	-2.378,73	-2.378,73	0,00
2/920000+831000	Grundsteuer B	12.869,61	-5.876,26	-5.876,26	0,00
2/920000+833000	Kommunalsteuer	174.135,37	190.539,32	190.539,32	0,00
2/920000+838000	Hundeabgaben	1.774,93	1.502,32	1.502,32	0,00
2/920000+841000	Gebrauchsabgaben	7.022,34	1.810,27	1.810,27	0,00
2/920000+849000	Nebenansprüche nach dem Abgabenverfahrensgesetz	9.398,68	8.890,32	8.890,32	0,00
2/920000+850000	Aufschließungsbeiträge	2.987,04	14.877,12	14.877,12	0,00
2/920000+850100	Abstellplatzausgleichsabgabe	21.862,50	3.162,50	3.162,50	0,00
2/920000+856000	Verwaltungsabgaben	2.079,54	236,14	236,14	0,00
2/920000+857000	Kommissionsgebühren	55,20	0,00	0,00	0,00
	<b>Summe 920000 Ausschließliche Gemeindeabgaben</b>	<b>229.585,95</b>	<b>212.763,00</b>	<b>212.763,00</b>	<b>0,00</b>
	<b>Gesamt</b>	<b>Brutto</b>	<b>Brutto</b>	<b>Netto</b>	<b>USt</b>
		<b>31.12.2024</b>	<b>31.12.2025</b>		
		<b>439.669,75</b>	<b>515.184,26</b>	<b>497.091,08</b>	<b>18.093,18</b>
		<b>Einnahmen</b>	<b>557.509,09</b>	<b>539.465,91</b>	<b>18.043,18</b>
		<b>Ausgaben</b>	<b>-42.324,83</b>	<b>-42.374,83</b>	<b>50,00</b>

**Forderungen**

Konto	Bezeichnung	Saldo lt. Konto 31.12.2024	Saldo lt. Konto 31.12.2025	Offen	Differenz
230000	Kurzfristige Forderungen aus Lieferungen und Leistungen	131.137,78	165.292,05	165.292,05	0,00
231000	Langfristige Forderungen aus Lieferungen und Leistungen	0,00	0,00	0,00	0,00
233000	Forderungen aus Abgaben	308.531,97	349.892,21	349.892,21	0,00
<b>Summe</b>		<b>439.669,75</b>	<b>515.184,26</b>	<b>515.184,26</b>	<b>0,00</b>

## Forderungen nach Vorhabenscode

Konto	Bezeichnung	ohne Vorhabenscode	mit Vorhabenscode 1	mit Vorhabencodes 2 - 5	VUG	USt	Gesamt
230000	Kurzfristige Forderungen aus Lieferungen und Leistungen	157.563,22	0,00	0,00	1.668,71	6.060,12	165.292,05
231000	Langfristige Forderungen aus Lieferungen und Leistungen	0,00	0,00	0,00	0,00	0,00	0,00
233000	Forderungen aus Abgaben	337.859,15	0,00	0,00	0,00	12.033,06	349.892,21
<b>Summe</b>		<b>495.422,37</b>	<b>0,00</b>	<b>0,00</b>	<b>1.668,71</b>	<b>18.093,18</b>	<b>515.184,26</b>



Nachweis Lieferantenverbindlichkeiten



Konto	Bezeichnung	Saldo Brutto 31.12.2024	Saldo Brutto 31.12.2025	Netto	USt
<b>Nicht voranschlagswirksame Gebarung</b>					
9/000000-279100	Sonstige Vorschüsse	1.497,48	65.973,38	65.973,38	0,00
9/000000-287200	Vorschuss an Standesamt	0,00	10,00	10,00	0,00
9/000000-287300	Vorschuss an GAV, Gemeindeabwasserverband	0,00	711,25	711,25	0,00
9/000000-370000	Wolki Mobil	0,00	2.406,00	2.406,00	0,00
<b>Summe Nicht voranschlagswirksame Gebarung</b>		<b>1.497,48</b>	<b>69.100,63</b>	<b>69.100,63</b>	<b>0,00</b>
<b>000000 Gewählte Gemeindeorgane</b>					
1/000000-723000	Amtspauschalien und Repräsentationsausg.	1.166,52	1.391,10	1.391,10	0,00
<b>Summe 000000 Gewählte Gemeindeorgane</b>		<b>1.166,52</b>	<b>1.391,10</b>	<b>1.391,10</b>	<b>0,00</b>
<b>010000 Gemeindeamt</b>					
1/010000-042000	Amtsausstattung	1.674,00	0,00	0,00	0,00
1/010000-452000	Treibstoffe	0,00	78,61	78,61	0,00
1/010000-454000	Reinigungsmittel	0,00	102,88	97,74	5,14
1/010000-456000	Schreib-, Zeichen- und sonst. Büromittel	0,00	37,31	35,44	1,87
1/010000-614000	Instandhaltung von Gebäuden	8.525,79	0,00	0,00	0,00
1/010000-640000	Rechts- u. Beratungskosten	583,87	397,50	397,50	0,00
1/010000-670000	Versicherungen	0,00	16.657,46	16.657,46	0,00
1/010000-728000	Entgelte f.sonst.Leistungen v.Gewerbetr.	0,00	196,03	186,23	9,80
<b>Summe 010000 Gemeindeamt</b>		<b>10.783,66</b>	<b>17.469,79</b>	<b>17.452,98</b>	<b>16,81</b>
<b>015000 Pressestelle, Amtsblatt und Öffentlichkeitsarbeit</b>					
1/015000-728000	Entgelt für sonstige Leistungen von Gewerbetreibenden, Firmen	1.224,28	658,30	658,30	0,00
<b>Summe 015000 Pressestelle, Amtsblatt und Öffentlichkeitsarbeit</b>		<b>1.224,28</b>	<b>658,30</b>	<b>658,30</b>	<b>0,00</b>
<b>019000 Repräsentationen</b>					
1/019000-723000	Amtspauschalien und Repräsentationsausg.	676,16	802,18	802,18	0,00
<b>Summe 019000 Repräsentationen</b>		<b>676,16</b>	<b>802,18</b>	<b>802,18</b>	<b>0,00</b>
<b>024000 Wahlangelegenheiten</b>					
1/024000-728200	Kosten der Wahlen	1.588,45	0,00	0,00	0,00
<b>Summe 024000 Wahlangelegenheiten</b>		<b>1.588,45</b>	<b>0,00</b>	<b>0,00</b>	<b>0,00</b>
<b>031200 Projekt Stadtzentrum</b>					
1/031200-600100	Gas	0,00	717,00	597,50	119,50
<b>Summe 031200 Projekt Stadtzentrum</b>		<b>0,00</b>	<b>717,00</b>	<b>597,50</b>	<b>119,50</b>

Konto	Bezeichnung	Saldo Brutto 31.12.2024	Saldo Brutto 31.12.2025	Netto	USt
<b>032000</b>	<b>Vermessungswesen</b>				
1/032000-728000	Entgelt für sonstige Leistungen von Gewerbetreibenden, Firmen	277,14	119,90	119,90	0,00
	<b>Summe 032000 Vermessungswesen</b>	<b>277,14</b>	<b>119,90</b>	<b>119,90</b>	<b>0,00</b>
<b>060000</b>	<b>Beiträge an Verbände, Vereine und sonstige Organisationen</b>				
1/060000-726000	Mitgliedsbeiträge an Institutionen (Inl)	726,00	0,00	0,00	0,00
	<b>Summe 060000 Beiträge an Verbände, Vereine und sonstige Organisationen</b>	<b>726,00</b>	<b>0,00</b>	<b>0,00</b>	<b>0,00</b>
<b>091000</b>	<b>Personalausbildung, Personalfortbildung</b>				
1/091000-729300	Schulungskosten der Bediensteten	300,00	0,00	0,00	0,00
	<b>Summe 091000 Personalausbildung, Personalfortbildung</b>	<b>300,00</b>	<b>0,00</b>	<b>0,00</b>	<b>0,00</b>
<b>094000</b>	<b>Gemeinschaftspflege</b>				
1/094000-729500	Betriebsausflüge	3.904,90	3.711,90	3.711,90	0,00
	<b>Summe 094000 Gemeinschaftspflege</b>	<b>3.904,90</b>	<b>3.711,90</b>	<b>3.711,90</b>	<b>0,00</b>
<b>163000</b>	<b>Freiwillige Feuerwehren</b>				
1/163000-614000	Instandhaltung von Gebäuden und Bauten	363,60	1.449,00	1.449,00	0,00
1/163000-670000	Versicherungen	2.047,51	3.190,30	3.190,30	0,00
	<b>Summe 163000 Freiwillige Feuerwehren</b>	<b>2.411,11</b>	<b>4.639,30</b>	<b>4.639,30</b>	<b>0,00</b>
<b>211000</b>	<b>Volksschule</b>				
1/211000-454000	Reinigungsmittel	0,00	110,00	110,00	0,00
1/211000-459000	Sonstige Verbrauchsgüter	0,00	157,97	157,97	0,00
1/211000-614000	Instandhaltung von Gebäuden	6.042,96	100,53	100,53	0,00
1/211000-728000	Entgelt für sonstige Leistungen von Gewerbetreibenden, Firmen	6.851,59	0,00	0,00	0,00
	<b>Summe 211000 Volksschule</b>	<b>12.894,55</b>	<b>368,50</b>	<b>368,50</b>	<b>0,00</b>
<b>211100</b>	<b>Volksschule Schulische Nachmittagsbetreuung</b>				
1/211100-454000	Reinigungsmittel	0,00	80,00	80,00	0,00
1/211100-456700	Anschaffungen, Bastelbeitrag	172,80	337,19	337,19	0,00
1/211100-728010	Ausgaben für Essen	5.846,87	7.802,98	7.802,98	0,00
	<b>Summe 211100 Volksschule Schulische Nachmittagsbetreuung</b>	<b>6.019,67</b>	<b>8.220,17</b>	<b>8.220,17</b>	<b>0,00</b>
<b>240000</b>	<b>Kindergärten</b>				
1/240000-400000	Geringwertige Wirtschaftsgüter (GWG)	832,54	0,00	0,00	0,00
1/240000-454000	Reinigungsmittel	1.012,29	418,94	349,11	69,83
1/240000-456000	Schreib-, Zeichen- und sonst. Büromittel	6,39	0,00	0,00	0,00

Konto	Bezeichnung	Saldo Brutto 31.12.2024	Saldo Brutto 31.12.2025	Netto	USt
1/240000-456100	Anschaffungen Johannesg. Gruppe 1	154,45	125,10	108,08	17,02
1/240000-456110	Anschaffungen Johannesg. Gruppe 2	52,84	33,51	29,34	4,17
1/240000-456120	Anschaffungen Johannesg. Gruppe 3	91,29	111,72	95,82	15,90
1/240000-456200	Anschaffungen Kaiser Josef Str. Gruppe 1	53,77	45,82	38,94	6,88
1/240000-456210	Anschaffungen Kaiser Josef Str. Gruppe 2	149,73	22,95	19,74	3,21
1/240000-456310	Anschaffungen Obersdorf Gruppe 2	80,28	183,71	154,95	28,76
1/240000-456320	Anschaffungen Obersdorf Gruppe 3	29,39	4,35	3,95	0,40
1/240000-456330	Anschaffungen Obersdorf Gruppe 4	203,25	0,00	0,00	0,00
1/240000-456400	Anschaffungen Münichsthal Gruppe 1	95,05	51,25	42,71	8,54
1/240000-456410	Anschaffungen Münichsthal Gruppe 2	95,05	51,26	42,72	8,54
1/240000-456420	Anschaffungen Münichsthal Gruppe 3	115,07	51,26	42,72	8,54
1/240000-456500	Anschaffungen Kindergartenweg Gruppe 1	112,19	175,56	164,52	11,04
1/240000-456510	Anschaffungen Kindergartenweg Gruppe 2	124,19	116,37	113,72	2,65
1/240000-456520	Anschaffungen Kindergartenweg Gruppe 5	154,65	224,11	204,25	19,86
1/240000-456530	Anschaffungen Kindergartenweg Gruppe 4	410,88	113,30	110,95	2,35
1/240000-456540	Anschaffungen Kindergartenweg Gruppe 3	164,90	159,08	150,19	8,89
1/240000-456550	Anschaffungen Kindergartenweg Gruppe 6	117,70	124,17	120,97	3,20
1/240000-456600	Anschaffungen Kleinstkindergruppe	0,00	160,63	133,86	26,77
1/240000-459000	Sonstige Verbrauchsgüter	28,78	0,00	0,00	0,00
1/240000-614000	Instandhaltung von Gebäuden	1.044,00	694,89	579,08	115,81
1/240000-618000	Instandhaltung Einrichtung	0,00	132,00	110,00	22,00
1/240000-631000	Telefon, Telegraf, Telex	0,00	38,75	32,29	6,46
1/240000-729000	Sonstige Ausgaben	368,23	0,00	0,00	0,00
	<b>Summe 240000 Kindergärten</b>	<b>5.496,91</b>	<b>3.038,73</b>	<b>2.647,91</b>	<b>390,82</b>
<b>240300</b>	<b>Kindergärten</b>				
5/240300-010000	Gebäude und Bauten	157.253,85	0,00	0,00	0,00
	<b>Summe 240300 Kindergärten</b>	<b>157.253,85</b>	<b>0,00</b>	<b>0,00</b>	<b>0,00</b>
<b>240400</b>	<b>Kindergarten Neubau 6 Gruppen</b>				
5/240400-010000	Gebäude und Bauten	1.103,96	0,00	0,00	0,00
	<b>Summe 240400 Kindergarten Neubau 6 Gruppen</b>	<b>1.103,96</b>	<b>0,00</b>	<b>0,00</b>	<b>0,00</b>
<b>259000</b>	<b>Sonstige Einrichtungen und Maßnahmen</b>				
1/259000-600100	Gas	0,00	44,25	44,25	0,00
1/259000-614000	Instandhaltung von Gebäuden	248,60	0,00	0,00	0,00
	<b>Summe 259000 Sonstige Einrichtungen und Maßnahmen</b>	<b>248,60</b>	<b>44,25</b>	<b>44,25</b>	<b>0,00</b>

Konto	Bezeichnung	Saldo Brutto 31.12.2024	Saldo Brutto 31.12.2025	Netto	USt
<b>262000</b>	<b>Sportplätze</b>				
1/262000-670000	Versicherungen	0,00	159,32	159,32	0,00
	<b>Summe 262000 Sportplätze</b>	<b>0,00</b>	<b>159,32</b>	<b>159,32</b>	<b>0,00</b>
<b>263000</b>	<b>Turn- und Sporthalle</b>				
1/263000-454000	Reinigungsmittel	0,00	120,00	111,35	8,65
1/263000-614000	Instandhaltung von Gebäuden	425,84	0,00	0,00	0,00
	<b>Summe 263000 Turn- und Sporthalle</b>	<b>425,84</b>	<b>120,00</b>	<b>111,35</b>	<b>8,65</b>
<b>265000</b>	<b>Kunsteisbahn</b>				
1/265000-454000	Reinigungsmittel	0,00	70,00	58,33	11,67
1/265000-614000	Instandhaltung von Gebäuden	0,00	52,40	43,67	8,73
1/265000-617000	Instandhaltung von Fahrzeugen	322,87	719,29	599,41	119,88
1/265000-728000	Entgelte für sonstige Leistungen	660,00	0,00	0,00	0,00
	<b>Summe 265000 Kunsteisbahn</b>	<b>982,87</b>	<b>841,69</b>	<b>701,41</b>	<b>140,28</b>
<b>269000</b>	<b>Sonstige Einrichtungen und Maßnahmen</b>				
1/269000-757100	Subventionen an Sportvereine	4.000,00	0,00	0,00	0,00
	<b>Summe 269000 Sonstige Einrichtungen und Maßnahmen</b>	<b>4.000,00</b>	<b>0,00</b>	<b>0,00</b>	<b>0,00</b>
<b>270000</b>	<b>Volkshochschulen</b>				
1/270000-757400	Beitrag	468,00	468,00	468,00	0,00
	<b>Summe 270000 Volkshochschulen</b>	<b>468,00</b>	<b>468,00</b>	<b>468,00</b>	<b>0,00</b>
<b>273000</b>	<b>Volksbüchereien</b>				
1/273000-400000	Geringwertige Wirtschaftsgüter (GWG)	177,20	0,00	0,00	0,00
1/273000-454000	Reinigungsmittel	0,00	30,00	25,00	5,00
1/273000-456000	Schreib-, Zeichen- und sonstige Büromittel	90,74	8,19	6,82	1,37
1/273000-457000	Druckwerke	430,27	263,73	239,76	23,97
1/273000-614000	Instandhaltung von Gebäuden und Bauten	0,00	189,13	157,61	31,52
	<b>Summe 273000 Volksbüchereien</b>	<b>698,21</b>	<b>491,05</b>	<b>429,19</b>	<b>61,86</b>
<b>320000</b>	<b>Ausbildung in Musik und darstellender Kunst</b>				
1/320000-454000	Reinigungsmittel	0,00	40,00	40,00	0,00
1/320000-510000	Geldbezüge der Angestellten	4.609,72	0,00	0,00	0,00
1/320000-728000	Entgelt für sonstige Leistungen von Gewerbetreibenden, Firmen	759,18	1.452,00	1.452,00	0,00
	<b>Summe 320000 Ausbildung in Musik und darstellender Kunst</b>	<b>5.368,90</b>	<b>1.492,00</b>	<b>1.492,00</b>	<b>0,00</b>

Konto	Bezeichnung	Saldo Brutto 31.12.2024	Saldo Brutto 31.12.2025	Netto	USt
<b>322000</b>	<b>Maßnahmen der Musikpflege</b>				
1/322000-614000	Instandhaltung von Gebäuden	3.299,53	463,16	463,16	0,00
	<b>Summe 322000 Maßnahmen der Musikpflege</b>	<b>3.299,53</b>	<b>463,16</b>	<b>463,16</b>	<b>0,00</b>
<b>362000</b>	<b>Denkmalpflege</b>				
1/362000-619100	Instandhaltung von Denkmälern	8.562,00	0,00	0,00	0,00
	<b>Summe 362000 Denkmalpflege</b>	<b>8.562,00</b>	<b>0,00</b>	<b>0,00</b>	<b>0,00</b>
<b>363000</b>	<b>Altstadterhaltung und Ortsbildpflege</b>				
1/363000-420000	Grünraumgestaltung	500,00	0,00	0,00	0,00
	<b>Summe 363000 Altstadterhaltung und Ortsbildpflege</b>	<b>500,00</b>	<b>0,00</b>	<b>0,00</b>	<b>0,00</b>
<b>369100</b>	<b>Brauchtum im Advent</b>				
1/369100-728000	Entgelt für sonstige Leistungen von Gewerbetreibenden, Firmen	5.236,84	2.677,60	2.677,60	0,00
	<b>Summe 369100 Brauchtum im Advent</b>	<b>5.236,84</b>	<b>2.677,60</b>	<b>2.677,60</b>	<b>0,00</b>
<b>381000</b>	<b>Massnahmen der Kulturpflege</b>				
1/381000-600100	Gas	0,00	931,22	931,22	0,00
1/381000-728002	Veranstaltungen	2.021,98	1.788,82	1.788,82	0,00
1/381000-757000	Kulturförderungen	0,00	20.280,00	20.280,00	0,00
	<b>Summe 381000 Massnahmen der Kulturpflege</b>	<b>2.021,98</b>	<b>23.000,04</b>	<b>23.000,04</b>	<b>0,00</b>
<b>390000</b>	<b>Kirchliche Angelegenheiten</b>				
1/390000-614000	Instandhaltung von Gebäuden	0,00	250,00	250,00	0,00
	<b>Summe 390000 Kirchliche Angelegenheiten</b>	<b>0,00</b>	<b>250,00</b>	<b>250,00</b>	<b>0,00</b>
<b>429000</b>	<b>Sonstige Einrichtungen und Maßnahmen</b>				
1/429000-768200	Freiwillige Zuwendungen (Spenden)	180,00	0,00	0,00	0,00
	<b>Summe 429000 Sonstige Einrichtungen und Maßnahmen</b>	<b>180,00</b>	<b>0,00</b>	<b>0,00</b>	<b>0,00</b>
<b>450000</b>	<b>Sozialpolitische Maßnahmen</b>				
1/450000-768000	Sonstige laufende Transferzahlungen an private Haushalte	36,26	0,00	0,00	0,00
	<b>Summe 450000 Sozialpolitische Maßnahmen</b>	<b>36,26</b>	<b>0,00</b>	<b>0,00</b>	<b>0,00</b>
<b>510000</b>	<b>Medizinische Bereichsversorgung</b>				
1/510000-728000	Entgelt für sonstige Leistungen	649,36	518,00	518,00	0,00
	<b>Summe 510000 Medizinische Bereichsversorgung</b>	<b>649,36</b>	<b>518,00</b>	<b>518,00</b>	<b>0,00</b>

Konto	Bezeichnung	Saldo Brutto 31.12.2024	Saldo Brutto 31.12.2025	Netto	USt
<b>520000</b>	<b>Natur- und Landschaftsschutz</b>				
1/520000-728000	Baumkataster und Baumschnitt	1.948,32	69.809,48	69.809,48	0,00
1/520000-728700	Umweltaktivitäten, Grünraum im Ort	0,00	3.993,60	3.993,60	0,00
	<b>Summe 520000 Natur- und Landschaftsschutz</b>	<b>1.948,32</b>	<b>73.803,08</b>	<b>73.803,08</b>	<b>0,00</b>
<b>529000</b>	<b>Sonstige Maßnahmen</b>				
1/529000-728800	Schädlingsbekämpfung	0,00	469,37	469,37	0,00
	<b>Summe 529000 Sonstige Maßnahmen</b>	<b>0,00</b>	<b>469,37</b>	<b>469,37</b>	<b>0,00</b>
<b>530000</b>	<b>Rettungsdienste</b>				
1/530000-757300	Beitrag an Rotes Kreuz	1.238,72	1.179,16	1.179,16	0,00
	<b>Summe 530000 Rettungsdienste</b>	<b>1.238,72</b>	<b>1.179,16</b>	<b>1.179,16</b>	<b>0,00</b>
<b>612000</b>	<b>Gemeindestraßen</b>				
1/612000-459100	Winterdienst, Streumaterial	25.982,32	6.988,98	6.988,98	0,00
1/612000-611000	Instandhaltung von Straßenbauten	64.849,40	65.032,44	65.032,44	0,00
5/612000-002000	Straßenbauten	170.948,69	0,00	0,00	0,00
	<b>Summe 612000 Gemeindestraßen</b>	<b>261.780,41</b>	<b>72.021,42</b>	<b>72.021,42</b>	<b>0,00</b>
<b>639000</b>	<b>Sonstige Einrichtungen und Maßnahmen</b>				
1/639000-613000	Instandhaltung v.Wasserläufen	2.174,40	0,00	0,00	0,00
1/639000-619000	Instandhaltung von Wasserläufen	0,00	12.566,40	12.566,40	0,00
5/639000-280000	Geleistete Anzahlungen für Anlagen	11.044,31	0,00	0,00	0,00
	<b>Summe 639000 Sonstige Einrichtungen und Maßnahmen</b>	<b>13.218,71</b>	<b>12.566,40</b>	<b>12.566,40</b>	<b>0,00</b>
<b>640000</b>	<b>Einrichtung und Maßnahmen der Strassenverkehrsordnung</b>				
1/640000-005000	Anlagen zu Verkehrszeichen, etc.	0,00	441,84	441,84	0,00
1/640000-611000	Instandhaltung von Verkehrszeichen, Bodenmarkierungen, etc.	693,00	0,00	0,00	0,00
1/640000-728000	Entgelte für sonstige Leistungen	583,64	0,00	0,00	0,00
1/640000-728100	Parkraumbewirtschaftung	3.240,98	3.553,15	3.553,15	0,00
	<b>Summe 640000 Einrichtung und Maßnahmen der Strassenverkehrsordnung</b>	<b>4.517,62</b>	<b>3.994,99</b>	<b>3.994,99</b>	<b>0,00</b>
<b>710000</b>	<b>Wegerhaltungsmaßnahmen</b>				
1/710000-611000	Instandhaltung von Straßenbauten	2.540,07	0,00	0,00	0,00
	<b>Summe 710000 Wegerhaltungsmaßnahmen</b>	<b>2.540,07</b>	<b>0,00</b>	<b>0,00</b>	<b>0,00</b>

Konto	Bezeichnung	Saldo Brutto 31.12.2024	Saldo Brutto 31.12.2025	Netto	USt
<b>771000</b>	<b>Maßnahmen zur Förderung des Tourismus</b>				
1/771000-728000	Entgelt für sonstige Leistungen von Gewerbetreibenden, Firmen	2.037,60	0,00	0,00	0,00
	<b>Summe 771000 Maßnahmen zur Förderung des Tourismus</b>	<b>2.037,60</b>	<b>0,00</b>	<b>0,00</b>	<b>0,00</b>
<b>771100</b>	<b>Advent in der Kellergasse</b>				
1/771100-728000	Entgelt für sonstige Leistungen von Gewerbetreibenden, Firmen	14.925,60	0,00	0,00	0,00
	<b>Summe 771100 Advent in der Kellergasse</b>	<b>14.925,60</b>	<b>0,00</b>	<b>0,00</b>	<b>0,00</b>
<b>780000</b>	<b>Förderung von Handel, Gewerbe und Industrie</b>				
1/780000-755100	laufende Transferzahlungen Wirtschaftsförderung	1.800,00	0,00	0,00	0,00
	<b>Summe 780000 Förderung von Handel, Gewerbe und Industrie</b>	<b>1.800,00</b>	<b>0,00</b>	<b>0,00</b>	<b>0,00</b>
<b>812000</b>	<b>WC-Anlagen</b>				
1/812000-454000	Reinigungsmittel	0,00	100,00	100,00	0,00
1/812000-618000	Instandhaltung der Einrichtungen	248,60	0,00	0,00	0,00
	<b>Summe 812000 WC-Anlagen</b>	<b>248,60</b>	<b>100,00</b>	<b>100,00</b>	<b>0,00</b>
<b>814000</b>	<b>Straßenreinigung</b>				
1/814000-452000	Treibstoffe	354,02	0,00	0,00	0,00
1/814000-617000	Instandhaltung von Fahrzeugen	0,00	25,73	25,73	0,00
1/814000-728000	Entgelte f.sonst.Leistungen v.Gewerbetr.	0,00	840,00	840,00	0,00
	<b>Summe 814000 Straßenreinigung</b>	<b>354,02</b>	<b>865,73</b>	<b>865,73</b>	<b>0,00</b>
<b>815000</b>	<b>Park- und Gartenanlagen, Kinderspielplätze</b>				
1/815000-452000	Treibstoffe	21,57	26,02	26,02	0,00
	<b>Summe 815000 Park- und Gartenanlagen, Kinderspielplätze</b>	<b>21,57</b>	<b>26,02</b>	<b>26,02</b>	<b>0,00</b>
<b>816000</b>	<b>Öffentliche Beleuchtung und öffentliche Uhren</b>				
1/816000-619000	Instandhaltung von Sonderanlagen	1.121,58	0,00	0,00	0,00
5/816000-005000	Anlagen zu Straßenbauten	127.404,44	4.579,20	4.579,20	0,00
	<b>Summe 816000 Öffentliche Beleuchtung und öffentliche Uhren</b>	<b>128.526,02</b>	<b>4.579,20</b>	<b>4.579,20</b>	<b>0,00</b>
<b>817000</b>	<b>Friedhöfe</b>				
1/817000-728000	Entgelt für sonstige Leistungen von Gewerbetreibenden, Firmen	1.996,99	1.885,60	1.885,60	0,00
	<b>Summe 817000 Friedhöfe</b>	<b>1.996,99</b>	<b>1.885,60</b>	<b>1.885,60</b>	<b>0,00</b>
<b>820000</b>	<b>Wirtschaftshof</b>				
1/820000-452000	Treibstoffe	1.037,49	1.408,79	1.408,79	0,00

Konto	Bezeichnung	Saldo Brutto 31.12.2024	Saldo Brutto 31.12.2025	Netto	USt
1/820000-454000	Reinigungsmittel	0,00	58,72	58,72	0,00
1/820000-459000	Sonstige Verbrauchsgüter	110,00	0,00	0,00	0,00
1/820000-617000	Instandhaltung von Fahrzeugen	320,43	167,58	167,58	0,00
1/820000-670000	Versicherungen	0,00	1.528,57	1.528,57	0,00
	<b>Summe 820000 Wirtschaftshof</b>	<b>1.467,92</b>	<b>3.163,66</b>	<b>3.163,66</b>	<b>0,00</b>
<b>831000</b>	<b>Freibäder</b>				
1/831000-619000	Instandhaltung von Sonderanlagen	2.756,35	4.277,76	3.564,80	712,96
	<b>Summe 831000 Freibäder</b>	<b>2.756,35</b>	<b>4.277,76</b>	<b>3.564,80</b>	<b>712,96</b>
<b>851000</b>	<b>Betriebe der Abwasserbeseitigung</b>				
1/851000-042100	Betriebsausstattung	13.758,91	18.849,06	15.707,54	3.141,52
1/851000-619000	Instandhaltung Pumpwerke u. Rückhaltebecken	978,05	0,00	0,00	0,00
1/851000-728000	Entgelte f.sonst.Leistungen v.Gewerbetr.	38.560,92	16.797,01	13.997,51	2.799,50
5/851000-004000	Wasser- und Abwasserbauten und -anlagen	53.975,54	0,00	0,00	0,00
	<b>Summe 851000 Betriebe der Abwasserbeseitigung</b>	<b>107.273,42</b>	<b>35.646,07</b>	<b>29.705,05</b>	<b>5.941,02</b>
<b>852000</b>	<b>Betriebe der Müllbeseitigung</b>				
1/852000-619200	Grünschnittsammelstelle, Kompostanlage	1.019,58	0,00	0,00	0,00
1/852000-728000	Entgelte für sonstige Leistungen	782,40	0,00	0,00	0,00
	<b>Summe 852000 Betriebe der Müllbeseitigung</b>	<b>1.801,98</b>	<b>0,00</b>	<b>0,00</b>	<b>0,00</b>
<b>853200</b>	<b>Adlergasse 10</b>				
1/853200-600100	Gas	0,00	31,00	25,83	5,17
	<b>Summe 853200 Adlergasse 10</b>	<b>0,00</b>	<b>31,00</b>	<b>25,83</b>	<b>5,17</b>
<b>853500</b>	<b>Hauptstraße 30</b>				
1/853500-600100	Gas	0,00	189,00	189,00	0,00
1/853500-670000	Versicherungen	1.913,60	1.952,23	1.952,23	0,00
	<b>Summe 853500 Hauptstraße 30</b>	<b>1.913,60</b>	<b>2.141,23</b>	<b>2.141,23</b>	<b>0,00</b>
<b>853700</b>	<b>Schlosspark 1+2</b>				
1/853700-614000	Instandhaltung von Gebäuden	120,00	0,00	0,00	0,00
	<b>Summe 853700 Schlosspark 1+2</b>	<b>120,00</b>	<b>0,00</b>	<b>0,00</b>	<b>0,00</b>
<b>853900</b>	<b>Hauptstraße 56, Obersdorf</b>				
1/853900-614000	Instandhaltung von Gebäuden	425,84	4.523,88	3.769,91	753,97
	<b>Summe 853900 Hauptstraße 56, Obersdorf</b>	<b>425,84</b>	<b>4.523,88</b>	<b>3.769,91</b>	<b>753,97</b>

# Rechnungsabschluss 2025

Stadtgemeinde Wolkersdorf im Weinvi.

## Nachweis Lieferantenverbindlichkeiten

Konto	Bezeichnung	Saldo Brutto 31.12.2024	Saldo Brutto 31.12.2025	Netto	USt
<b>894000</b>	<b>Veranstaltungszentrum</b>				
1/894000-042000	Amts-, Betriebs- und Geschäftsausstattung	0,00	4.279,39	3.566,16	713,23
1/894000-454000	Reinigungsmittel	0,00	65,00	54,17	10,83
	<b>Summe 894000 Veranstaltungszentrum</b>	<b>0,00</b>	<b>4.344,39</b>	<b>3.620,33</b>	<b>724,06</b>
<b>900000</b>	<b>Finanzabteilung und Finanzverwaltung</b>				
1/900000-728000	Entgelte f.sonst.Leistungen v.Gewerbetr.	0,00	115,32	109,55	5,77
	<b>Summe 900000 Finanzabteilung und Finanzverwaltung</b>	<b>0,00</b>	<b>115,32</b>	<b>109,55</b>	<b>5,77</b>
	<b>Gesamt</b>	<b>Brutto 31.12.2024</b>	<b>Brutto 31.12.2025</b>	<b>Netto</b>	<b>USt</b>
		<b>790.916,39</b>	<b>366.496,89</b>	<b>357.616,02</b>	<b>8.880,87</b>
		<b>Ausgaben</b>	<b>366.496,89</b>	<b>357.616,02</b>	<b>8.880,87</b>
		<b>Einnahmen</b>	<b>0,00</b>	<b>0,00</b>	<b>0,00</b>

### Verbindlichkeiten

Konto	Bezeichnung	Saldo lt. Konto 31.12.2024	Saldo lt. Konto 31.12.2025	Offen	Differenz
331000	Kurzfristige Verbindlichkeiten aus Lieferungen und Leistungen	790.916,39	366.496,89	366.496,89	0,00
332000	Langfristige Verbindlichkeiten aus Lieferungen und Leistungen	0,00	0,00	0,00	0,00
333000	Kurzfristige Verbindlichkeiten aus Abgaben	0,00	0,00	0,00	0,00
<b>Summe</b>		<b>790.916,39</b>	<b>366.496,89</b>	<b>366.496,89</b>	<b>0,00</b>

### Verbindlichkeiten nach Vorhabenscode

Konto	Bezeichnung	ohne Vorhabenscode	mit Vorhabenscode 1	mit Vorhabencodes 2 - 5	VUG	USt	Gesamt
331000	Kurzfristige Verbindlichkeiten aus Lieferungen und Leistungen	264.220,65	4.579,20	19.715,54	69.100,63	8.880,87	366.496,89
332000	Langfristige Verbindlichkeiten aus Lieferungen und Leistungen	0,00	0,00	0,00	0,00	0,00	0,00
333000	Kurzfristige Verbindlichkeiten aus Abgaben	0,00	0,00	0,00	0,00	0,00	0,00
<b>Summe</b>		<b>264.220,65</b>	<b>4.579,20</b>	<b>19.715,54</b>	<b>69.100,63</b>	<b>8.880,87</b>	<b>366.496,89</b>



Nachweis über Transferzahlungen (Anlage 6a)



Haushaltskonto	Bezeichnung Ansatz	Bezeichnung Post	Summe Einzahlungen	Summe Auszahlungen
<b>Transferzahlungen von/an Bund, Bundesfonds, Bundeskammern</b>				
<b>Gesamtsumme Transferzahlungen von/an Bund, Bundesfonds, Bundeskammern</b>			<b>8.304.871,78</b>	<b>0,00</b>
<b>Summe Kapitaltransfers</b>			<b>202.666,53</b>	<b>0,00</b>
<b>Summe Transfers</b>			<b>8.102.205,25</b>	<b>0,00</b>
2/021000+816000	Statistik	Ersatz für stat. Erhebungen	420,83	
2/240000+860000	Kindergärten	Transfers von Bund, Bundesfonds und Bundeskammern	164.643,19	
2/362000+860000	Denkmalpflege	Transfers von Bund, Bundesfonds und Bundeskammern	5.010,00	
2/710000+860000	Wegerhaltungsmaßnahmen	Transfers von Bund, Bundesfonds und Bundeskammern	239,08	
2/851000+300000	Betriebe der Abwasserbeseitigung	Kapitaltransfers von Bund, Bundesfonds und Bundeskammern	23.781,33	
2/851000+860000	Betriebe der Abwasserbeseitigung	Zinszuschüsse des Bundes (Öst. Kommunalkredit AG)	13.995,06	
2/925000+859400	Ertragsanteile an gemeinsch. Bundesabg.	Ertragsanteile nach dem ABVS	7.648.211,09	
2/941000+860000	Sonstige Finanzausweisungen nach dem FAG	Finanzausweisung §25 und §26, Transfers von Bund, Bundesfonds und Bundeskammern	67.560,00	
2/941000+860100	Sonstige Finanzausweisungen nach dem FAG	Finanzausweisung §28a, Transfers von Bund, Bundesfonds und Bundeskammern	202.126,00	
6/240400+300742	Kindergarten Neubau 6 Gruppen	Kapitaltransfers von Bund, Bundesfonds und Bundeskammern	126.481,42	
6/269000+300000	Sonstige Einrichtungen und Maßnahmen	Kapitaltransfers von Bund, Bundesfonds und Bundeskammern	24.245,00	
6/639000+300000	Sonstige Einrichtungen und Maßnahmen	Kapitaltransfers von Bund, Bundesfonds und Bundeskammern	23.361,78	
6/870000+300000	Photovoltaikanlage	Kapitaltransfers von Bund, Bundesfonds und Bundeskammern	4.797,00	

Haushaltskonto	Bezeichnung Ansatz	Bezeichnung Post	Summe Einzahlungen	Summe Auszahlungen
<b>Transferzahlungen von/an Länder, Landesfonds, Landeskammern</b>				
<b>Gesamtsumme Transferzahlungen von/an Länder, Landesfonds, Landeskammern</b>			<b>2.345.692,43</b>	<b>5.705.169,03</b>
<b>Summe Kapitaltransfers</b>			<b>209.276,37</b>	<b>0,00</b>
<b>Summe Transfers</b>			<b>2.136.416,06</b>	<b>5.705.169,03</b>
2/024000+816300	Wahlangelegenheiten	Kostenbeiträge für Wahlen	9.245,72	
2/211000+861000	Volksschule	Laufende Transferzahlungen von Ländern, Landesfonds u. Landeskammern	396.198,25	
2/211100+861000	Volksschule Schulische Nachmittagsbetreuung	Transfers von Ländern, Landesfonds und Landeskammern	63.750,00	
2/240000+301000	Kindergärten	Kapitaltransfers von Ländern, Landesfonds und Landeskammern	7.151,85	
2/240000+861000	Kindergärten	Transfers von Ländern, Landesfonds und Landeskammern	324.669,06	
2/320000+861000	Ausbildung in Musik und darstellender Kunst	Transfers von Ländern, Landesfonds und Landeskammern	477.992,95	
2/322000+861000	Maßnahmen der Musikpflege	Transfers von Ländern, Landesfonds und Landeskammern	1.670,81	
2/381100+861000	Genuss, Kultur, Begegnung	Transfers von Ländern, Landesfonds und Landeskammern	5.500,00	
2/381200+861100	Urlaub daheim	Transfers von Ländern, Landesfonds und Landeskammern	4.500,00	
2/419000+861000	Sonstige Einrichtungen und Maßnahmen	Sozialhilfeumlage, Transfers von Ländern, Landesfonds und Landeskammern	302.167,29	
2/562000+861000	Sprengelbeiträge	Transfers von Ländern, Landesfonds und Landeskammern	33.253,12	
2/639000+861000	Sonstige Einrichtungen und Maßnahmen	HWS, Transfers von Ländern, Landesfonds und Landeskammern	18.197,30	
2/921000+861000	Zwischen Ländern und Gemeinden geteilte Abgaben	Transfers von Ländern, Landesfonds und Landeskammern	77.750,28	
2/940000+861000	Bedarfszuweisungen	Transfers von Ländern, Landesfonds und Landeskammern	21.521,28	
6/240300+301000	Kindergärten	Kapitaltransfers von Ländern, Landesfonds und Landeskammern	125.000,00	
6/612000+871000	Gemeindestraßen	Kapitaltransfers aus Gemeinde-Bedarfszuweisungsmittel	100.000,00	
6/639000+301000	Sonstige Einrichtungen und Maßnahmen	Kapitaltransfers von Ländern, Landesfonds und Landeskammern	15.574,52	
6/851000+301100	Betriebe der Abwasserbeseitigung	Kapitaltransfers von Ländern, Landesfonds und Landeskammern	1.550,00	
6/894000+301000	Veranstaltungszentrum	Kulturförd. Raumordnung, Kapitaltransfers von Ländern, Landesfonds und Landeskammern	60.000,00	
6/894000+871000	Veranstaltungszentrum	Kapitaltransfers aus Gemeinde-Bedarfszuweisungsmittel	200.000,00	
6/894000+871010	Veranstaltungszentrum	Kapitaltransfers aus Gemeinde-Bedarfszuweisungsmitteln	100.000,00	
1/220000-751000	Berufsbildende Pflichtschulen	Berufsschulerhaltungsbeitrag, Transfers an Länder, Landesfonds und Landeskammern		146.625,00
1/419000-751100	Sonstige Einrichtungen und Maßnahmen	Sozialhilfeumlage		2.185.277,34
1/419000-751200	Sonstige Einrichtungen und Maßnahmen	Wohnsitzgemeindebeitrag - SHG		31.727,14
1/439000-751400	Sonstige Einrichtungen und Maßnahmen	Jugendwohlfahrtsumlage		415.499,48
1/439000-768100	Sonstige Einrichtungen und Maßnahmen	Kostenersatz Tagesmütter		3.330,00
1/562000-752100	Sprengelbeiträge	Sprengelbeitrag NOEKAS		2.922.710,07

Haushaltskonto	Bezeichnung Ansatz	Bezeichnung Post	Summe Einzahlungen	Summe Auszahlungen
<b>Transferzahlungen von/an Gemeinden, Gemeindeverbände, Gemeindefonds</b>				
<b>Gesamtsumme Transferzahlungen von/an Gemeinden, Gemeindeverbände, Gemeindefonds</b>			<b>10.620,62</b>	<b>1.312.938,44</b>
<b>Summe Kapitaltransfers</b>			<b>0,00</b>	<b>0,00</b>
<b>Summe Transfers</b>			<b>10.620,62</b>	<b>1.312.938,44</b>
2/240000+862000	Kindergärten	Betreuungsentgelt VIF-konform, Transfers von Gemeinden	10.620,62	
1/000000-752000	Gewählte Gemeindeorgane	Pensionen, Transfers an Gemeindeverbände		23.149,60
1/022000-726000	Standesamt	Beitrag an Verband		30.222,00
1/080000-752000	Pensionen	Transfers an Gemeinden, Gemeindeverbände		69.361,24
1/212000-752000	Mittelschulen	Transfers an Gemeinden, Gemeindeverbände (ohne marktbestimmte Tätigkeit) und Gemeindefonds		283.680,37
1/213000-752000	Sonderschulen	Transfers an Gemeinden, Gemeindeverbände (ohne marktbestimmte Tätigkeit) und Gemeindefonds		22.237,50
1/214000-752000	Polytechnische Schulen	Transfers an Gemeinden, Gemeindeverbände (ohne marktbestimmte Tätigkeit) und Gemeindefonds		35.672,86
1/220000-752000	Berufsbildende Pflichtschulen	Transfers an Gemeinden, Gemeindeverbände (ohne marktbestimmte Tätigkeit) und Gemeindefonds		18,23
1/240000-752000	Kindergärten	Transfers an Gemeinden, Gemeindeverbände (ohne marktbestimmte Tätigkeit) und Gemeindefonds		1.600,00
1/510000-752000	Medizinische Bereichsversorgung	Pensionen, Transfers Gemeindeverbände		33.414,38
1/562100-752000	Sprengelbeiträge	Verwaltungsaufwand Sprengelbeitrag NOEKAS		110,34
1/631000-755000	Konkurrenzwässer	Transfers an Unternehmen (ohne Finanzunternehmen) und andere		23.611,00
1/851000-755000	Betriebe der Abwasserbeseitigung	Transfers an Unternehmen (ohne Finanzunternehmen) und andere		789.860,92
<b>Transferzahlungen von/an Sozialversicherungsträger</b>				
<b>Gesamtsumme Transferzahlungen von/an Sozialversicherungsträger</b>			<b>0,00</b>	<b>0,00</b>
<b>Summe Kapitaltransfers</b>			<b>0,00</b>	<b>0,00</b>
<b>Summe Transfers</b>			<b>0,00</b>	<b>0,00</b>
<b>Transferzahlungen von/an sonst. Träger des öffentlichen Rechts</b>				
<b>Gesamtsumme Transferzahlungen von/an sonst. Träger des öffentlichen Rechts</b>			<b>48.010,60</b>	<b>0,00</b>
<b>Summe Kapitaltransfers</b>			<b>0,00</b>	<b>0,00</b>
<b>Summe Transfers</b>			<b>48.010,60</b>	<b>0,00</b>
2/640000+868200	Einrichtung und Maßnahmen der Strassenverkehrsordnung	Geldstrafen (Verkehrsstrafen)	48.010,60	
<b>Gesamtsumme</b>			<b>10.709.195,43</b>	<b>7.018.107,47</b>



Nachweis über Haushaltsrücklagen und  
Zahlungsmittelreserven (Anlage 6b)



Haushaltsrücklagen			Rücklagenstand			Rücklagenstand	Zahlungsmittelreserven		
Nr.	Verwendungszweck	Ansatz	31.12.2024	Zuführungen	Entnahmen	31.12.2025	31.12.2024	31.12.2025	Konto-/Sparbuchnummer
8/9990934/00002	Rücklage Museum Schinkele Raiffeisen Bank AT86 3295 1000 3103 4168	840000	150.911,11			150.911,11	150.911,11	150.911,11	ZW 901 294901 AT86 3295 1000 3103 4168
<b>Zweckgebundene Haushaltsrücklagen</b>			<b>150.911,11</b>	<b>0,00</b>	<b>0,00</b>	<b>150.911,11</b>	<b>150.911,11</b>	<b>150.911,11</b>	
8/9990935/00003	Rücklage 50 % des Eröffnungsbilanzsaldos	912000	26.912.676,20			26.912.676,20			
<b>Allgemeine Haushaltsrücklagen</b>			<b>26.912.676,20</b>	<b>0,00</b>	<b>0,00</b>	<b>26.912.676,20</b>	<b>0,00</b>	<b>0,00</b>	
8/9997935/00001	Haushaltspotentialrücklage	990000	1.112.613,44	500.129,15	756,00	1.611.986,59			
<b>Rücklagen ohne Zahlungsmittelreserven</b>			<b>1.112.613,44</b>	<b>500.129,15</b>	<b>756,00</b>	<b>1.611.986,59</b>	<b>0,00</b>	<b>0,00</b>	
<b>Gesamtsummen</b>			<b>28.176.200,75</b>	<b>500.129,15</b>	<b>756,00</b>	<b>28.675.573,90</b>	<b>150.911,11</b>	<b>150.911,11</b>	



Einzelnachweis über Finanzschulden und Schuldendienst  
(Anlage 6c)

Kontonummer Darlehensnr.	Ansatz	Darlehensgeber/Staat Aktenzahl	Verwendungszweck Genehmigungsdatum/-vermerk	Beschluss- Datum	Zinssatz	Währung	Laufzeit
						Zinsindikator	
<b>1. Darlehen für Investitionszwecke</b>							
<b>1.1. ... von Trägern des öffentlichen Rechts</b>							
<b>1.1.1. ... von Bund, Bundesfonds, Bundeskammern</b>							
<b>1.1.2. ... von Ländern, Landesfonds, Landeskammern</b>							
4974 1	163000	NÖ.Landesregierung/AT D1-163-004	Wohnung FF Wolkersdorf, AT925310007320522018 08.09.1998/I/6A-12/320.522		1,000%	EUR	01.01.1998 - 31.12.2026
5013 15	851000	NÖ Wasserwirtschaftsfonds/AT D2-851-015	ABA Kanalbau BA 17 04.12.2007/WWF-40254017/2	27.03.2008	1,000%	EUR	01.01.2033 - 31.12.2038
5013 38	851000	NÖ Wasserwirtschaftsfonds/AT WA4-WWF-40254025	ABA BA 25 23.04.2015/NÖ Wasserwirtschaftsfonds	28.10.2015	2,000%	EUR	01.01.2016 - 31.12.2037
5013 50	851000	NÖ Wasserwirtschaftsfonds/AT 602510433	ECO Plus IZ Kanal		1,000%	EUR	01.07.2016 - 31.12.2035
5013 51	851000	NÖ Wasserwirtschaftsfonds/AT 602516318	ECO Plus Kanal IZ		1,000%	EUR	01.07.2016 - 31.12.2035
5013 52	851000	NÖ Wasserwirtschaftsfonds/AT 602525694	Eco Plus Wasser IZ, 40254024		1,000%	EUR	01.07.2016 - 31.12.2035
5013 63	851000	NÖ Wasserwirtschaftsfonds/AT D2-851-063	Abwasserbeseitigungsanlage BA 13 20.07.2004/WWF-13-2550130/4	28.10.2004	1,000%	EUR	01.01.2030 - 31.12.2034
5013 65	851000	NÖ Wasserwirtschaftsfonds/AT D2-851-065	ABA BA 14 13.01.2005/WWF-40254014	03.02.2005	1,000%	EUR	01.01.2005 - 31.12.2035
<b>1.1.3. ... von Gemeinden, Gemeindeverbänden, Gemeindefonds</b>							
<b>1.1.4. ... von Sozialversicherungsträgern</b>							
<b>1.1.5. ... von sonstigen Trägern des öffentlichen Rechts</b>							
<b>1.2. ... von Beteiligungen der Gebietskörperschaft (ohne Finanzunternehmungen)</b>							
<b>1.3. ... von Unternehmen (ohne Beteiligungen und ohne Finanzunternehmungen)</b>							

Kontonummer Darlehensnr.	Darlehenshöhe Gesamt	Buchwert 31.12.2024	Zugang	Tilgung	Zinsen	Summe Schuldendienst	Schuldendienst- ersätze	Buchwert 31.12.2025	Kursgewinn/ -verlust	Buchwert inkl. KG/KV	Netto Schuldendienst
4974 1	71.946,11	6.403,96		3.542,09	55,21	3.597,30		2.861,87		2.861,87	3.597,30
5013 15	24.815,33	24.137,48						24.137,48		24.137,48	
5013 38	24.734,00	13.985,62						13.985,62		13.985,62	
5013 50	38.400,00	41.008,58						41.008,58		41.008,58	
5013 51	15.000,00	18.145,17						18.145,17		18.145,17	
5013 52	19.800,00	27.841,79						27.841,79		27.841,79	
5013 63	94.714,11	86.724,31						86.724,31		86.724,31	
5013 65	63.007,08	58.410,38						58.410,38		58.410,38	

Kontonummer Darlehensnr.	Ansatz	Darlehensgeber/Staat Aktenzahl	Verwendungszweck Genehmigungsdatum/-vermerk	Beschluss- Datum	Zinssatz	Währung	Laufzeit	Zinsindikator
<b>1.4. ... von Finanzunternehmen</b>								
<b>1.4.1. ... von Finanzunternehmen im Inland</b>								
4998	211000	VOLKSBANK WIEN AG/AT	Vorhaben 2017, VS, Gasthaus Odf., Straßenbau, ABA BA26, AT584300040137772113	10.10.2017	1,604%	EUR	01.01.2017 -	
51			06.12.2017/Amt der NÖ Landesregierung	Vorhaben 2017 VS		FIX verzinst	31.12.2037	
4998	612000	VOLKSBANK WIEN AG/AT	Vorhaben 2017, VS, Gasthaus Odf., Straßenbau, ABA BA26, AT584300040137772113	10.10.2017	1,604%	EUR	01.01.2017 -	
51			06.12.2017/Amt der NÖ Landesregierung	Vorhaben 2017 Strbau		FIX verzinst	31.12.2037	
4998	851000	VOLKSBANK WIEN AG/AT	Vorhaben 2017, VS, Gasthaus Odf., Straßenbau, ABA BA26, AT584300040137772113	10.10.2017	1,604%	EUR	01.01.2017 -	
51			06.12.2017/Amt der NÖ Landesregierung	Vorhaben 2017 ABA		FIX verzinst	31.12.2037	
4998	853900	VOLKSBANK WIEN AG/AT	Vorhaben 2017, VS, Gasthaus Odf., Straßenbau, ABA BA26, AT584300040137772113	10.10.2017	1,604%	EUR	01.01.2017 -	
51			06.12.2017/Amt der NÖ Landesregierung	Vorhaben 2017 GH Odf		FIX verzinst	31.12.2037	
4998	894000	VOLKSBANK WIEN AG/AT	Veranstaltungszentrum, Quartier, AT484300044498995016		3,160%	EUR	01.01.2024 -	
52				Vorhaben 2024 Veranzt.		FIX verzinst	31.12.2049	
5002	851000	Erste Bank Wolkersdorf/AT	ABA BA 13, AT212011122011991827	10.10.2002	2,730%	EUR	01.01.2003 -	
6		D2-851-006	17.12.2002	Betriebe der		euribor6m	31.12.2027	
5002	894000	Erste Bank Wolkersdorf/AT	Quartier Vorhaben 2025, AT68 2011 1204 8706 2711	12.12.2024	2,760%	EUR	08.01.2025 -	
13		3480724/2		Quartier Vorhaben 2025		FIX verzinst	30.09.2045	
5002	853000	Erste Bank Wolkersdorf/AT	VAZ Schloss, AT67 2011 1204 8706 2729	01.07.2014	2,593%	EUR	01.01.2014 -	
17		D1-894-017	27.08.2014/IVW3-D-3165501/021-2014	Betriebe für die Errichtung		euribor6m	31.12.2034	
5002	851000	Erste Bank Wolkersdorf/AT	Abwasserbeseitigung BA13, AT942011120487062728	15.05.2003	2,539%	EUR	01.01.2004 -	
19		D2-851-019	21.07.2003/IVW3-D-3165501/010-2003	Betriebe der		euribor6m	31.12.2028	
5002	612000	Erste Bank Wolkersdorf/AT	Straßenbau, AT25201112048706 2709	13.10.2010	2,659%	EUR	01.01.2010 -	
20		D1-612-020	16.02.2011	Gemeindestraßen		euribor6m	31.12.2031	
5002	851000	Erste Bank Wolkersdorf/AT	Abwasserbeseitigung BA19, AT522011120487062708	13.10.2010	2,659%	EUR	01.01.2010 -	
31		D2-851-031		Betriebe der		euribor6m	31.12.2036	
5006	851000	Raiffeisenkasse Wolkersdorf regGen/AT	Abwasserbeseitigung BA14, AT353295160300025007	16.11.2009	2,811%	EUR	01.01.2009 -	
22		D2-851-022		Abwasserbeseitigung		euribor6m	31.12.2034	
5006	851000	Raiffeisenkasse Wolkersdorf regGen/AT	Kanalbau BA08, AT883295160200025007, 90029001	01.02.1991	2,000%	EUR	01.01.1998 -	
46		D2-851-042	26.02.1993/90.0290/4-021/90	Betriebe der		FIX verzinst	31.12.2025	
				Abwasserbeseitigung				

Kontonummer Darlehensnr.	Darlehenshöhe Gesamt	Buchwert 31.12.2024	Zugang	Tilgung	Zinsen	Summe Schuldendienst	Schuldendienst- ersätze	Buchwert 31.12.2025	Kursgewinn/ -verlust	Buchwert inkl. KG/KV	Netto Schuldendienst
4998	409.830,00	279.859,50		18.591,50	3.855,11	22.446,61		261.268,00		261.268,00	22.446,61
51	1.900.000,00										
4998	399.950,00	259.951,00		20.007,00	4.148,62	24.155,62		239.944,00		239.944,00	24.155,62
51	1.900.000,00										
4998	350.170,00	227.440,50		17.508,50	3.630,54	21.139,04		209.932,00		209.932,00	21.139,04
51	1.900.000,00										
4998	740.050,00	467.749,00		38.893,00	8.064,79	46.957,79		428.856,00		428.856,00	46.957,79
51	1.900.000,00										
4998	3.250.000,00	3.250.000,00		130.000,00	102.522,64	232.522,64		3.120.000,00		3.120.000,00	232.522,64
52											
5002	342.000,00	50.113,37		16.203,81	1.411,27	17.615,08		33.909,56		33.909,56	17.615,08
6											
5002	650.000,00		650.000,00		13.205,83	13.205,83		650.000,00		650.000,00	13.205,83
13											
5002	2.000.000,00	950.000,00		100.000,00	30.873,42	130.873,42		850.000,00		850.000,00	130.873,42
17											
5002	472.000,00	91.409,57		21.896,28	2.454,35	24.350,63		69.513,29		69.513,29	24.350,63
19											
5002	460.000,00	149.500,00		23.000,00	4.835,15	27.835,15		126.500,00		126.500,00	27.835,15
20											
5002	97.700,00	44.942,00		3.908,00	1.475,71	5.383,71		41.034,00		41.034,00	5.383,71
31											
5006	306.000,00	122.400,00		12.240,00	4.367,34	16.607,34		110.160,00		110.160,00	16.607,34
22											
5006	344.237,94	9.998,57		9.998,57	101,74	10.100,31					10.100,31
46											

Kontonummer Darlehensnr.	Ansatz	Darlehensgeber/Staat Aktenzahl	Verwendungszweck Genehmigungsdatum/-vermerk	Beschluss- Datum	Zinssatz	Währung	Laufzeit
					Zinsindikator		
5894 18	612000	UniCredit Bank Austria AG/AT D1-612-018	Straßenbau, AT751200053000285402 01.12.2004/IVW3-D-3165501/013-2004	28.10.2004 Gemeindestraßen	2,623%	EUR	01.01.2005 - 31.12.2029
5894 23	853000	UniCredit Bank Austria AG/AT D1-363-023	Gast-u. Bürohaus Obersdorf, 53000/10019221786 22.02.2017/Amt der NÖ Landesregierung	14.12.2016 Gast-u. Wohnhaus Obersdorf	0,690%	EUR	01.01.2016 - 31.12.2037
5894 24	851000	UniCredit Bank Austria AG/AT D2-851-024	Abwasserbeseitigung, AT521200053000285428 01.12.2004/IVW3-D-3165501/011-2004	28.10.2004 Betriebe der Abwasserbeseitigung	2,623%	EUR	01.01.2005 - 31.12.2029
5894 25	265000	UniCredit Bank Austria AG/AT D2-265-025	Sanierung Kunsteisbahn, AT301200053000285436 24.11.2004/genehmigungsfrei	28.10.2004 Kunsteisbahn	2,623%	EUR	01.01.2005 - 31.12.2029
5894 40	211000	UniCredit Bank Austria AG/AT	Vorhaben 2018 VS, Sporthalle, AT891200010023237976 09.05.2018/Amt der NÖ Landesregierung	15.03.2018 Vorhaben 2018 VS	2,869%	EUR	01.01.2018 - 31.12.2048
5894 40	263000	UniCredit Bank Austria AG/AT	Vorhaben 2018 VS, Sporthalle, AT891200010023237976 09.05.2018/Amt der NÖ Landesregierung	15.03.2018 Vorhaben 2018 Sporthalle	2,869%	EUR	01.01.2018 - 31.12.2048
10059 3	240000	HYPO NOE Landesbank/AT D1-240-003	Kindergarten Neubau, Strbau, HWS, ABA, AT515300000466178403 21.12.2011/IVW3-D-3165501/019-2011	09.11.2011 Kindergärten	0,607%	EUR	01.01.2012 - 31.12.2031
10059 3	612000	HYPO NOE Landesbank/AT D1-240-003	Kindergarten Neubau, Strbau, HWS, ABA, AT515300000466178403 21.12.2011/IVW3-D-3165501/019-2011	09.11.2011 Gemeindestraßen	0,607%	EUR	01.01.2012 - 31.12.2031
10059 3	639000	HYPO NOE Landesbank/AT D1-240-003	Kindergarten Neubau, Strbau, HWS, ABA, AT515300000466178403 21.12.2011/IVW3-D-3165501/019-2011	09.11.2011 Sonstige Einrichtungen und Maßnahmen	0,607%	EUR	01.01.2012 - 31.12.2031
10059 3	851000	HYPO NOE Landesbank/AT D1-240-003	Kindergarten Neubau, Strbau, HWS, ABA, AT515300000466178403 21.12.2011/IVW3-D-3165501/019-2011	09.11.2011 Betriebe der Abwasserbeseitigung	0,607%	EUR	01.01.2012 - 31.12.2031
10059 11	612000	HYPO NOE Landesbank/AT D1-639-011	Vorhaben 2015, 466-247200, AT825300000466247200 18.11.2015/Amt der NÖ Landesregierung	30.09.2015 Gemeindestraßen	0,716%	EUR	01.01.2016 - 31.12.2035
10059 11	639000	HYPO NOE Landesbank/AT D1-639-011	Vorhaben 2015, 466-247200, AT825300000466247200 18.11.2015/Amt der NÖ Landesregierung	30.09.2015 Sonstige Einrichtungen und Maßnahmen	0,716%	EUR	01.01.2016 - 31.12.2035
10059 11	851000	HYPO NOE Landesbank/AT D1-639-011	Vorhaben 2015, 466-247200, AT825300000466247200 18.11.2015/Amt der NÖ Landesregierung	30.09.2015 Betriebe der Abwasserbeseitigung	0,716%	EUR	01.01.2016 - 31.12.2035
10059 27	851000	HYPO NOE Landesbank/AT D2-851-027	Abwasserbeseitigung, AT575300000466155500, (alte EDV 6933)	29.10.2007 Betriebe der Abwasserbeseitigung	0,660%	EUR	01.01.2008 - 31.12.2032

Kontonummer Darlehensnr.	Darlehenshöhe Gesamt	Buchwert 31.12.2024	Zugang	Tilgung	Zinsen	Summe Schuldendienst	Schuldendienst- ersätze	Buchwert 31.12.2025	Kursgewinn/ -verlust	Buchwert inkl. KG/KV	Netto Schuldendienst
5894 18	680.900,00	136.180,00		27.236,00	4.314,84	31.550,84		108.944,00		108.944,00	31.550,84
5894 23	619.500,00	387.187,50		30.975,00	2.654,38	33.629,38		356.212,50		356.212,50	33.629,38
5894 24	518.500,00	103.700,00		20.740,00	3.285,72	24.025,72		82.960,00		82.960,00	24.025,72
5894 25	174.300,00	34.860,00		6.972,00	1.104,54	8.076,54		27.888,00		27.888,00	8.076,54
5894 40	2.003.882,31 <i>2.810.100,00</i>	1.624.577,08		67.681,64	53.186,62	120.868,26		1.556.895,44		1.556.895,44	120.868,26
5894 40	806.217,69 <i>2.810.100,00</i>	653.307,34		27.230,22	21.398,46	48.628,68		626.077,12		626.077,12	48.628,68
10059 3	699.423,22 <i>1.189.900,00</i>	247.909,72		35.415,72	1.471,08	36.886,80		212.494,00		212.494,00	36.886,80
10059 3	216.323,82 <i>1.189.900,00</i>	76.675,82		10.953,68	454,99	11.408,67		65.722,14		65.722,14	11.408,67
10059 3	138.147,39 <i>1.189.900,00</i>	48.966,14		6.995,18	290,56	7.285,74		41.970,96		41.970,96	7.285,74
10059 3	136.005,57 <i>1.189.900,00</i>	48.207,07		6.886,72	286,05	7.172,77		41.320,35		41.320,35	7.172,77
10059 11	250.786,90 <i>787.400,00</i>	145.111,75		13.191,98	1.029,42	14.221,40		131.919,77		131.919,77	14.221,40
10059 11	272.125,44 <i>787.400,00</i>	207.118,46		18.828,96	1.469,30	20.298,26		188.289,50		188.289,50	20.298,26
10059 11	264.487,66 <i>787.400,00</i>	91.944,04		8.358,56	652,25	9.010,81		83.585,48		83.585,48	9.010,81
10059 27	573.800,00	183.616,00		22.952,00	1.173,89	24.125,89		160.664,00		160.664,00	24.125,89

Kontonummer Darlehensnr.	Ansatz	Darlehensgeber/Staat Aktenzahl	Verwendungszweck Genehmigungsdatum/-vermerk	Beschluss- Datum	Zinssatz Zinsindikator	Währung	Laufzeit
10059 44	240000	HYPO NOE Landesbank/AT D1-240-014	AO Vorhaben 2012, AT175300000466189200 24.01.2013/IVW3-D-3165501/020-2012	23.10.2012 Kindergärten	0,660% FIX verzinst	EUR	01.01.2013 - 31.12.2037
10059 44	612000	HYPO NOE Landesbank/AT D1-240-014	AO Vorhaben 2012, AT175300000466189200 24.01.2013/IVW3-D-3165501/020-2012	23.10.2012 Gemeindestraßen	0,660% FIX verzinst	EUR	01.01.2013 - 31.12.2037
10059 44	639000	HYPO NOE Landesbank/AT D1-240-014	AO Vorhaben 2012, AT175300000466189200 24.01.2013/IVW3-D-3165501/020-2012	23.10.2012 Sonstige Einrichtungen und Maßnahmen	0,660% FIX verzinst	EUR	01.01.2013 - 31.12.2037
10059 44	851000	HYPO NOE Landesbank/AT D1-240-014	AO Vorhaben 2012, AT175300000466189200 24.01.2013/IVW3-D-3165501/020-2012	23.10.2012 Betriebe der Abwasserbeseitigung	0,660% FIX verzinst	EUR	01.01.2013 - 31.12.2037
12300 53	211000	Bawag PSK AG/AT	Vorhaben 2019 VS, Sporthalle, AT916000000540086656	19.06.2019 Vorhaben 2019 VS	1,110% euribor6m	EUR	01.01.2019 - 31.12.2044
12300 53	263000	Bawag PSK AG/AT	Vorhaben 2019 VS, Sporthalle, AT916000000540086656	19.06.2019 Vorhaben 2019, Sporthalle	1,110% euribor6m	EUR	01.01.2019 - 31.12.2044
12300 54	211000	Bawag PSK AG/AT	Vorhaben 2020 VS, ABA, Kdg, Soz .Wb, Quartier, AT956000000540102589	Vorhaben 2020 VS	0,605% FIX verzinst	EUR	01.01.2020 - 31.12.2050
12300 54	240000	Bawag PSK AG/AT	Vorhaben 2020 VS, ABA, Kdg, Soz .Wb, Quartier, AT956000000540102589	Kindergarten	0,605% FIX verzinst	EUR	01.01.2020 - 31.12.2050
12300 54	263000	Bawag PSK AG/AT	Vorhaben 2020 VS, ABA, Kdg, Soz .Wb, Quartier, AT956000000540102589	Sporthalle	0,605% FIX verzinst	EUR	01.01.2020 - 31.12.2050
12300 54	489000	Bawag PSK AG/AT	Vorhaben 2020 VS, ABA, Kdg, Soz .Wb, Quartier, AT956000000540102589	Sozialer Wohnbau	0,605% FIX verzinst	EUR	01.01.2020 - 31.12.2050
12300 54	851000	Bawag PSK AG/AT	Vorhaben 2020 VS, ABA, Kdg, Soz .Wb, Quartier, AT956000000540102589	ABA	0,605% FIX verzinst	EUR	01.01.2020 - 31.12.2050
12300 54	894000	Bawag PSK AG/AT	Vorhaben 2020 VS, ABA, Kdg, Soz .Wb, Quartier, AT956000000540102589	Veranstaltungszentrum Wolkersdorf	0,605% FIX verzinst	EUR	01.01.2020 - 31.12.2050
<b>1.4.2. ... von Finanzunternehmen im Ausland</b>							
<b>1.5. ... von Sonstigen</b>							
11437 66	870000	Bank Budgetierung/AT	Photovoltaikanlagen 1. Vergabe 2021	Photovoltaikanlagen 1. Vergabe 2020	2,004% FIX verzinst	EUR	01.09.2021 - 01.09.2030

Kontonummer Darlehensnr.	Darlehenshöhe Gesamt	Buchwert 31.12.2024	Zugang	Tilgung	Zinsen	Summe Schuldendienst	Schuldendienst- ersätze	Buchwert 31.12.2025	Kursgewinn/ -verlust	Buchwert inkl. KG/KV	Netto Schuldendienst
10059 44	1.188.725,78 2.642.200,00	479.837,79		59.979,76	3.110,30	63.090,06		419.858,03		419.858,03	63.090,06
10059 44	221.416,36 2.642.200,00	89.376,40		11.172,04	579,34	11.751,38		78.204,36		78.204,36	11.751,38
10059 44	686.972,00 2.642.200,00	277.301,40		34.662,66	1.797,46	36.460,12		242.638,74		242.638,74	36.460,12
10059 44	545.085,86 2.642.200,00	220.027,87		27.503,50	1.426,21	28.929,71		192.524,37		192.524,37	28.929,71
12300 53	5.916.615,95 7.947.100,00	4.733.776,80		236.664,64	52.601,57	289.266,21		4.497.112,16		4.497.112,16	289.266,21
12300 53	2.030.484,05 7.947.100,00	1.623.903,20		81.219,36	18.051,99	99.271,35		1.542.683,84		1.542.683,84	99.271,35
12300 54	4.510.238,95 6.589.100,00	3.873.427,34		150.451,12	23.763,30	174.214,42		3.722.976,22		3.722.976,22	174.214,42
12300 54	764.335,60 6.589.100,00	440.296,28		16.626,50	2.626,11	19.252,61		423.669,78		423.669,78	19.252,61
12300 54	345.927,75 6.589.100,00	236.041,26		8.719,58	1.377,24	10.096,82		227.321,68		227.321,68	10.096,82
12300 54	99.495,41 6.589.100,00	89.984,56		3.338,48	527,29	3.865,77		86.646,08		86.646,08	3.865,77
12300 54	783.443,99 6.589.100,00	808.827,68		30.793,06	4.863,68	35.656,74		778.034,62		778.034,62	35.656,74
12300 54	85.658,30 6.589.100,00	261.976,24		9.707,92	1.533,33	11.241,25		252.268,32		252.268,32	11.241,25
11437 66	91.012,00	56.759,41		8.996,76	1.137,65	10.134,41		47.762,65		47.762,65	10.134,41

Kontonummer Darlehensnr.	Ansatz	Darlehensgeber/Staat Aktenzahl	Verwendungszweck Genehmigungsdatum/-vermerk	Beschluss- Datum	Zinssatz Zinsindikator	Währung	Laufzeit
11437 67	870000	Bank Budgetierung/AT	Photovoltaikanlagen 2. Vergabe 2022	Photovoltaikanlagen 2. Vergabe 2022	2,004%	EUR	03.11.2022 - 03.11.2031
11437 68	870000	Bank Budgetierung/AT	Photovoltaikanlagen 3. Vergabe 2023	Photovoltaikanlagen 3. Vergabe 2023	2,004%	EUR	31.07.2024 - 31.07.2033

**Zwischensumme**

**2. Finanzschulden für den laufenden Aufwand**

**2.1. ... von Trägern des öffentlichen Rechts**

2.1.1. ... von Bund, Bundesfonds, Bundeskammern

2.1.2. ... von Ländern, Landesfonds, Landeskammern

2.1.3. ... von Gemeinden, Gemeindeverbänden, Gemeindefonds

2.1.4. ... von Sozialversicherungsträgern

2.1.5. ... von sonstigen Trägern des öffentlichen Rechts

**2.2. ... von Beteiligungen der Gebietskörperschaft (ohne Finanzunternehmungen)**

**2.3. ... von Unternehmen (ohne Beteiligungen und ohne Finanzunternehmungen)**

**2.4. ... von Finanzunternehmen**

2.4.1. ... von Finanzunternehmen im Inland

2.4.2. ... von Finanzunternehmen im Ausland

**2.5. ... von Sonstigen**

**Zwischensumme**

**SUMME (1 und 2)**

Davon ohne Quasi-KG \*)

Davon Quasi-KG \*)

\*) Quasi-Kapitalgesellschaften außerhalb des Sektors Staat gemäß ESVG (Ansatz 85-86).

Kontonummer Darlehensnr.	Darlehenshöhe Gesamt	Buchwert 31.12.2024	Zugang	Tilgung	Zinsen	Summe Schuldendienst	Schuldendienst- ersätze	Buchwert 31.12.2025	Kursgewinn/ -verlust	Buchwert inkl. KG/KV	Netto Schuldendienst
11437 67	48.906,00	35.239,49		4.739,93	706,42	5.446,35		30.499,56		30.499,56	5.446,35
11437 68	355.488,81	323.018,73		33.110,22	6.469,50	39.579,72		289.908,51		289.908,51	39.579,72
		<b>23.719.176,17</b>	<b>650.000,00</b>	<b>1.437.891,94</b>	<b>394.345,21</b>	<b>1.832.237,15</b>	<b>0,00</b>	<b>22.931.284,23</b>	<b>0,00</b>	<b>22.931.284,23</b>	<b>1.832.237,15</b>

		0,00	0,00	0,00	0,00	0,00	0,00	0,00	0,00	0,00	0,00
		<b>23.719.176,17</b>	<b>650.000,00</b>	<b>1.437.891,94</b>	<b>394.345,21</b>	<b>1.832.237,15</b>	<b>0,00</b>	<b>22.931.284,23</b>	<b>0,00</b>	<b>22.931.284,23</b>	<b>1.832.237,15</b>
		<b>19.641.359,67</b>	<b>650.000,00</b>	<b>1.069.034,94</b>	<b>327.623,87</b>	<b>1.396.658,81</b>	<b>0,00</b>	<b>19.222.324,73</b>	<b>0,00</b>	<b>19.222.324,73</b>	<b>1.396.658,81</b>
		<b>4.077.816,50</b>	<b>0,00</b>	<b>368.857,00</b>	<b>66.721,34</b>	<b>435.578,34</b>	<b>0,00</b>	<b>3.708.959,50</b>	<b>0,00</b>	<b>3.708.959,50</b>	<b>435.578,34</b>



Nachweis über haushaltsinterne Vergütungen (Anlage 6f)



<b>Gruppenebene</b>		<b>Erträge</b>	<b>Aufwendungen</b>
0	Vertretungskörper und allgemeine Verwaltung	144.600,00	0,00
1	Öffentliche Ordnung und Sicherheit	0,00	0,00
2	Unterricht, Erziehung, Sport und Wissenschaft	0,00	0,00
3	Kunst, Kultur und Kultus	0,00	0,00
4	Soziale Wohlfahrt und Wohnbauförderung	0,00	0,00
5	Gesundheit	0,00	0,00
6	Straßen- und Wasserbau, Verkehr	0,00	0,00
7	Wirtschaftsförderung	0,00	0,00
8	Dienstleistungen	412.600,00	569.100,00
9	Finanzwirtschaft	11.900,00	0,00
<b>Summe</b>		<b>569.100,00</b>	<b>569.100,00</b>
<b>Nicht voranschlagswirksame Gebarung</b>		<b>Mittelaufbringung</b>	<b>Mittelverwendung</b>
270	Finanzamt Vorsteuerbeträge (nicht voranschlagswirksame Gebarung)	0,00	0,00
360	Umsatzsteuer (nicht voranschlagswirksame Gebarung)	0,00	0,00
<b>Summe</b>		<b>0,00</b>	<b>0,00</b>



Anlagenspiegel nach Ansatz (Anlage 6g)



MVAG	Ansatz	Bezeichnung	Buchwert 31.12.2024	Zugänge/ + Umbuchungen -	Abgänge/ -	Wertaufholung+/ Wertminderung-	Abschreibung	Buchwert 31.12.2025
<b>1010</b>	<b>Immaterielle Vermögenswerte</b>		<b>5.574.720,04</b>	<b>1.141.653,93</b>	<b>0,00</b>	<b>0,00</b>	<b>217.765,61</b>	<b>6.498.608,36</b>
	010000	Gemeindeamt	10.678,01	7.583,85			5.010,61	13.251,25
	016000	Elektronische Datenverarbeitung	372,62				74,52	298,10
	031000	Raumordnung und Raumplanung	119.573,70	52.805,68			59.959,88	112.419,50
	031200	Projekt Stadtzentrum	17.811,93				17.811,93	
	820000	Wirtschaftshof						
	851000	Betriebe der Abwasserbeseitigung	99.568,05				6.749,06	92.818,99
	894000	Veranstaltungszentrum	5.326.715,73	1.081.264,40			128.159,61	6.279.820,52
<b>1021</b>	<b>Grundstücke, Grundstückseinrichtungen und Infrastruktur</b>		<b>47.687.639,54</b>	<b>317.606,86</b>	<b>0,00</b>	<b>0,00</b>	<b>1.272.704,42</b>	<b>46.732.541,98</b>
	010000	Gemeindeamt	57.132,41				179,40	56.953,01
	016000	Elektronische Datenverarbeitung	137.708,16				5.646,71	132.061,45
	164000	Förderung der Brandbekämpfung und Brandverhütung	658.552,00					658.552,00
	211000	Volksschule	1.892.185,08					1.892.185,08
	240000	Kindergärten	321.380,15				8.180,18	313.199,97
	240200	Kindergarten Neubau	241.200,00					241.200,00
	259000	Sonstige Einrichtungen und Maßnahmen	47.740,00					47.740,00
	259100	Outback	105.840,00					105.840,00
	262000	Sportplätze	1.823.322,25				23.687,17	1.799.635,08
	269000	Sonstige Einrichtungen und Maßnahmen	89.809,20				2.944,56	86.864,64
	269100	Beachvolleyballplatz	26.026,35				1.859,03	24.167,32
	363000	Altstadterhaltung und Ortsbildpflege	93.267,21				4.945,34	88.321,87
	363300	Ortszentrum Pföding	609.550,48				15.649,14	593.901,34
	390000	Kirchliche Angelegenheiten						
	612000	Gemeindestraßen	10.112.766,17				594.337,44	9.518.428,73
	612100	Park und Ride-Platz	78.622,51				2.588,99	76.033,52
	639000	Sonstige Einrichtungen und Maßnahmen	227.616,87				2.803,48	224.813,39
	640000	Einrichtung und Maßnahmen der Strassenverkehrsordnung	29.911,99				2.905,99	27.006,00
	710000	Wegerhaltungsmaßnahmen	4.485.475,10	38.055,11			486.489,42	4.037.040,79
	771000	Maßnahmen zur Förderung des Tourismus	376.072,62				18.246,93	357.825,69
	815000	Park- und Gartenanlagen, Kinderspielplätze	25.424,90	20.316,78			3.903,06	41.838,62
	816000	Öffentliche Beleuchtung und öffentliche Uhren	536.357,13	77.764,35			18.806,83	595.314,65
	817000	Friedhöfe	278.562,59				16.179,53	262.383,06
	820000	Wirtschaftshof	425.130,32				9.553,49	415.576,83
	831000	Freibäder	847.186,21				562,27	846.623,94
	840000	Grundbesitz	19.875.386,86	181.470,62				20.056.857,48
	849000	Parzellierung Münichsthal	38.072,22				875,22	37.197,00
	849100	Parzellierung In Kirchbergen	2.174.024,75					2.174.024,75
	851000	Betriebe der Abwasserbeseitigung	144.875,00					144.875,00
	852000	Betriebe der Müllbeseitigung	305.434,27				16.328,53	289.105,74

MVAG	Ansatz	Bezeichnung	Buchwert 31.12.2024	Zugänge/ + Umbuchungen -	Abgänge/ -	Wertaufholung+/ Wertminderung-	Abschreibung	Buchwert 31.12.2025
	853000	Betriebe für die Errichtung und Verw. von Wohn- u. Geschäftsgeb.	1.141.250,43				26.852,95	1.114.397,48
	853200	Adlergasse 10	38.520,00					38.520,00
	853300	Kirchenplatz 9	72.540,00					72.540,00
	853400	Hauptstraße 43	54.180,00					54.180,00
	853500	Hauptstraße 30	95.040,00					95.040,00
	853600	diverse Keller	36.098,56				922,13	35.176,43
	870000	Photovoltaikanlage	75.792,23				5.842,47	69.949,76
	894000	Veranstaltungszentrum	109.585,52				2.414,16	107.171,36
<b>1022</b>	<b>Gebäude und Bauten</b>		<b>31.758.887,49</b>	<b>516.626,27</b>	<b>0,00</b>	<b>0,00</b>	<b>934.557,17</b>	<b>31.340.956,59</b>
	010000	Gemeindeamt	190.231,96				17.293,81	172.938,15
	164000	Förderung der Brandbekämpfung und Brandverhütung	1.422.790,20				48.430,02	1.374.360,18
	211000	Volksschule	12.832.493,42				326.444,78	12.506.048,64
	240000	Kindergärten	1.014.749,99				35.028,15	979.721,84
	240200	Kindergarten Neubau	2.964.430,28				64.753,60	2.899.676,68
	240300	Kindergärten	2.634.391,66	152.278,15			49.225,41	2.737.444,40
	240400	Kindergarten Neubau 6 Gruppen	195.899,65	362.710,12				558.609,77
	240500	Provisorium Container Bauphase	73.845,40				9.230,68	64.614,72
	259000	Sonstige Einrichtungen und Maßnahmen	253.955,23				12.079,36	241.875,87
	259100	Outback	891.515,27				21.866,43	869.648,84
	263000	Turn- und Sporthalle	943.202,83				63.230,35	879.972,48
	269000	Sonstige Einrichtungen und Maßnahmen	414.191,98				13.290,99	400.900,99
	322000	Maßnahmen der Musikpflege	518.423,85				14.120,50	504.303,35
	363100	Stadterneuerung	57.155,50				2.078,38	55.077,12
	363200	Dorferneuerung Riedenthal	212.970,34				6.173,05	206.797,29
	363400	Gasthaus und Vereinshaus Obersdorf	35.124,55				1.080,76	34.043,79
	381000	Massnahmen der Kulturpflege	201.246,48				13.416,43	187.830,05
	489000	Sonstige Maßnahmen	163.777,32				3.509,94	160.267,38
	639000	Sonstige Einrichtungen und Maßnahmen	2.710.770,26	1.638,00			39.753,03	2.672.655,23
	812000	WC-Anlagen	31.539,85				1.501,90	30.037,95
	816000	Öffentliche Beleuchtung und öffentliche Uhren	877.192,47				54.012,70	823.179,77
	817000	Friedhöfe	37.811,17				1.804,07	36.007,10
	831000	Freibäder	760.839,38				42.145,84	718.693,54
	853000	Betriebe für die Errichtung und Verw. von Wohn- u. Geschäftsgeb.	1.057.788,57				35.311,84	1.022.476,73
	853200	Adlergasse 10	8.778,17				351,13	8.427,04
	853300	Kirchenplatz 9	220.038,00				9.214,03	210.823,97
	853400	Hauptstraße 43	1.009.864,18				47.591,87	962.272,31
	853500	Hauptstraße 30						
	853700	Schlosspark 1+2						
	853800	Schlosspark 5	12.520,21				1.391,13	11.129,08

MVAG	Ansatz	Bezeichnung	Buchwert 31.12.2024	Zugänge/ + Umbuchungen -	Abgänge/ -	Wertaufholung+/ Wertminderung-	Abschreibung	Buchwert 31.12.2025
	894000	Veranstaltungszentrum	11.349,32				226,99	11.122,33
<b>1023</b>	<b>Wasser- und Abwasserbauten und -anlagen</b>		<b>6.065.498,70</b>	<b>23.764,82</b>	<b>0,00</b>	<b>0,00</b>	<b>250.598,44</b>	<b>5.838.665,08</b>
	639000	Sonstige Einrichtungen und Maßnahmen	9.911,29				129,56	9.781,73
	851000	Betriebe der Abwasserbeseitigung	6.055.587,41	23.764,82			250.468,88	5.828.883,35
<b>1024</b>	<b>Sonderanlagen</b>		<b>832.424,04</b>	<b>59.432,30</b>	<b>0,00</b>	<b>0,00</b>	<b>81.977,15</b>	<b>809.879,19</b>
	265000	Kunsteisbahn	28.504,80	40.093,70			17.392,06	51.206,44
	381000	Massnahmen der Kulturpflege	71.687,65				3.676,29	68.011,36
	520000	Natur- und Landschaftsschutz	763,88				152,78	611,10
	640000	Einrichtung und Maßnahmen der Strassenverkehrsordnung	41.729,34	7.935,00			9.148,74	40.515,60
	816000	Öffentliche Beleuchtung und öffentliche Uhren	57.877,97				2.007,35	55.870,62
	817000	Friedhöfe	1.287,00				198,00	1.089,00
	870000	Photovoltaikanlage	630.573,40	11.403,60			49.401,93	592.575,07
<b>1025</b>	<b>Technische Anlagen, Fahrzeuge und Maschinen</b>		<b>699.091,80</b>	<b>12.051,58</b>	<b>0,00</b>	<b>0,00</b>	<b>138.035,14</b>	<b>573.108,24</b>
	010000	Gemeindeamt						
	163000	Freiwillige Feuerwehren	191.692,73				29.956,68	161.736,05
	164000	Förderung der Brandbekämpfung und Brandverhütung	48.000,00				24.000,00	24.000,00
	211000	Volksschule	6.919,10	2.195,58			2.831,05	6.283,63
	240000	Kindergärten	249,00				49,80	199,20
	265000	Kunsteisbahn						
	363000	Altstadterhaltung und Ortsbildpflege	7.678,42				1.230,89	6.447,53
	381000	Massnahmen der Kulturpflege	3.926,05				314,08	3.611,97
	612000	Gemeindestraßen	2.000,70				210,60	1.790,10
	814000	Straßenreinigung	58.836,30				11.767,26	47.069,04
	815000	Park- und Gartenanlagen, Kinderspielplätze	12.081,37				1.610,85	10.470,52
	820000	Wirtschaftshof	337.817,99	9.856,00			62.104,85	285.569,14
	851000	Betriebe der Abwasserbeseitigung	2.383,89				291,58	2.092,31
	852000	Betriebe der Müllbeseitigung	27.506,25				3.667,50	23.838,75
<b>1026</b>	<b>Amts-, Betriebs- und Geschäftsausstattung</b>		<b>4.073.791,63</b>	<b>40.971,89</b>	<b>0,00</b>	<b>0,00</b>	<b>210.099,15</b>	<b>3.904.664,37</b>
	010000	Gemeindeamt	117.574,27	1.044,05			36.117,98	82.500,34
	031200	Projekt Stadtzentrum	20.458,97				2.727,86	17.731,11
	163000	Freiwillige Feuerwehren						
	164000	Förderung der Brandbekämpfung und Brandverhütung	16.443,82				4.698,23	11.745,59
	180000	Zivilschutz	4.624,47				544,06	4.080,41
	211000	Volksschule	26.737,91				7.171,28	19.566,63
	211100	Volksschule Schulische Nachmittagsbetreuung	12.398,21				9.052,06	3.346,15
	240000	Kindergärten	83.001,26	8.094,80			20.425,49	70.670,57
	240200	Kindergarten Neubau	3.914,23				995,12	2.919,11
	250000	Horte für Schülerinnen und Schüler						
	262000	Sportplätze	68.914,56				8.769,43	60.145,13

MVAG	Ansatz	Bezeichnung	Buchwert 31.12.2024	Zugänge/ + Umbuchungen -	Abgänge/ -	Wertaufholung+/ Wertminderung-	Abschreibung	Buchwert 31.12.2025
	263000	Turn- und Sporthalle	3.475.815,94	12.784,76			79.431,68	3.409.169,02
	265000	Kunsteisbahn	391,79				156,72	235,07
	273000	Volksbüchereien						
	320000	Ausbildung in Musik und darstellender Kunst	1.482,84				526,76	956,08
	363000	Altstadterhaltung und Ortsbildpflege	4.830,47	1.779,60			2.460,75	4.149,32
	363500	Dorferneuerung Münichthal	8.445,33				174,13	8.271,20
	381000	Massnahmen der Kulturpflege	3.490,66				388,13	3.102,53
	512000	Sonstige medizinische Beratung und Betreuung	3.801,15				506,82	3.294,33
	640000	Einrichtung und Maßnahmen der Strassenverkehrsordnung	5.420,77				903,46	4.517,31
	815000	Park- und Gartenanlagen, Kinderspielplätze	132.161,14	1.897,20			21.852,28	112.206,06
	817000	Friedhöfe	1.215,96				43,43	1.172,53
	820000	Wirtschaftshof	18.054,29				3.236,78	14.817,51
	831000	Freibäder	39.132,65	4.045,18			5.382,87	37.794,96
	851000	Betriebe der Abwasserbeseitigung	21.469,24	5.058,38			3.355,94	23.171,68
	853900	Hauptstraße 56, Obersdorf	4.011,70				729,40	3.282,30
	894000	Veranstaltungszentrum		6.267,92			448,49	5.819,43
		<b>Summe Aktiva</b>	<b>96.692.053,24</b>	<b>2.112.107,65</b>	<b>0,00</b>	<b>0,00</b>	<b>3.105.737,08</b>	<b>95.698.423,81</b>

MVAG	Ansatz	Bezeichnung	Buchwert 31.12.2024	Zugänge/ + Umbuchungen -	Abgänge/ -	Wertaufholung+/ Wertminderung-	Abschreibung	Buchwert 31.12.2025
<b>1311</b>	<b>Investitionszuschüsse von Trägern öffentlichen Rechts</b>		<b>-6.843.894,98</b>	<b>0,00</b>	<b>411.942,90</b>	<b>0,00</b>	<b>-216.426,31</b>	<b>-7.039.411,57</b>
	010000	Gemeindeamt						
	031200	Projekt Stadtzentrum	-5.918,94				-122,04	-5.796,90
	164000	Förderung der Brandbekämpfung und Brandverhütung	-51.875,00				-1.250,00	-50.625,00
	211000	Volksschule	-435.510,09				-9.474,30	-426.035,79
	211100	Volksschule Schulische Nachmittagsbetreuung	-13.242,50				-8.828,33	-4.414,17
	240000	Kindergärten	-1.469.157,58		132.151,85		-36.409,83	-1.564.899,60
	240200	Kindergarten Neubau	-755.902,73				-20.690,04	-735.212,69
	240400	Kindergarten Neubau 6 Gruppen			126.481,42		-1.264,81	-125.216,61
	262000	Sportplätze	-130.074,70				-6.618,32	-123.456,38
	263000	Turn- und Sporthalle	-577.161,37				-12.839,14	-564.322,23
	269000	Sonstige Einrichtungen und Maßnahmen	-241.630,49		24.245,00		-7.454,02	-258.421,47
	322000	Maßnahmen der Musikpflege	-229.035,03				-6.063,76	-222.971,27
	362000	Denkmalpflege	-2.957,58				-96,97	-2.860,61
	363000	Altstadterhaltung und Ortsbildpflege	-33.636,97				-1.705,56	-31.931,41
	363100	Stadterneuerung	-39.970,03				-1.453,46	-38.516,57
	363200	Dorferneuerung Riedenthal	-17.940,00				-520,00	-17.420,00
	363300	Ortszentrum Pföding	-28.640,62				-712,11	-27.928,51
	363400	Gasthaus und Vereinshaus Obersdorf	-127.336,57				-2.884,20	-124.452,37
	612000	Gemeindestraßen	-369.820,94				-16.575,52	-353.245,42
	639000	Sonstige Einrichtungen und Maßnahmen	-740.751,31		38.936,30		-10.999,50	-768.688,11
	710000	Wegerhaltungsmaßnahmen	-13.081,01				-1.420,85	-11.660,16
	771000	Maßnahmen zur Förderung des Tourismus	-97.186,08				-5.339,01	-91.847,07
	815000	Park- und Gartenanlagen, Kinderspielplätze	-58.431,25				-9.621,88	-48.809,37
	816000	Öffentliche Beleuchtung und öffentliche Uhren	-134.441,48				-4.336,82	-130.104,66
	820000	Wirtschaftshof	-11.045,62				-1.487,72	-9.557,90
	851000	Betriebe der Abwasserbeseitigung	-820.204,57		25.331,33		-21.457,97	-824.077,93
	852000	Betriebe der Müllbeseitigung	-20.566,31				-2.854,71	-17.711,60
	870000	Photovoltaikanlage	-248.376,21		4.797,00		-19.345,44	-233.827,77
	894000	Veranstaltungszentrum	-170.000,00		60.000,00		-4.600,00	-225.400,00
<b>1312</b>	<b>Investitionszuschüsse von Beteiligungen</b>		<b>-229.829,11</b>	<b>0,00</b>	<b>0,00</b>	<b>0,00</b>	<b>-5.709,28</b>	<b>-224.119,83</b>
	211000	Volksschule	-195.770,92				-4.399,35	-191.371,57
	851000	Betriebe der Abwasserbeseitigung	-34.058,19				-1.309,93	-32.748,26
<b>1313</b>	<b>Investitionszuschüsse von Übrigen</b>		<b>-3.094.733,09</b>	<b>0,00</b>	<b>209.432,44</b>	<b>0,00</b>	<b>-93.197,36</b>	<b>-3.210.968,17</b>
	262000	Sportplätze	-10.947,37				-1.368,42	-9.578,95
	612000	Gemeindestraßen	-45.337,50				-1.462,50	-43.875,00
	639000	Sonstige Einrichtungen und Maßnahmen	-24.396,86		38.058,56		-548,66	-61.906,76
	851000	Betriebe der Abwasserbeseitigung	-2.948.404,83		171.373,88		-84.109,38	-3.035.669,33
	870000	Photovoltaikanlage	-65.646,53				-5.708,40	-59.938,13

MVAG Ansatz	Bezeichnung	Buchwert 31.12.2024	Zugänge/ + Umbuchungen -	Abgänge/ -	Wertaufholung+/ Wertminderung-	Abschreibung	Buchwert 31.12.2025
	<b>Summe Passiva</b>	-10.168.457,18	0,00	621.375,34	0,00	-315.332,95	-10.474.499,57
	<b>Saldo Aktiva/Passiva</b>	86.523.596,06	2.112.107,65	621.375,34	0,00	2.790.404,13	85.223.924,24

Liste der nicht bewerteten Kulturgüter (Anlage 6h)



Art	Bezeichnung	Standort	Anzahl (bei Sammlungen)
Unbeweglich	Pestsäule od. Dreifaltigkeitssäule	Kulturgüter unbeweglich/Wolkersdorf	1
Unbeweglich	Kriegerdenkmal	Kulturgüter unbeweglich/Wolkersdorf	1
Unbeweglich	Wolkersdorfer Relief	Kulturgüter unbeweglich/Wolkersdorf	1
Unbeweglich	Kirchenstiege mit 6 barocken Statuen	Kulturgüter unbeweglich/Wolkersdorf	1
Unbeweglich	Gedenkstein Sammelgrab	Kulturgüter unbeweglich/Wolkersdorf	1
Unbeweglich	Schwibbogenmarterl	Kulturgüter unbeweglich/Wolkersdorf	1
Unbeweglich	Mödritzer Gedenkstein	Kulturgüter unbeweglich/Wolkersdorf	1
Unbeweglich	Schiller Denkmal	Kulturgüter unbeweglich/Wolkersdorf	1
Unbeweglich	Kaiser Franz Josef Denkmal	Kulturgüter unbeweglich/Wolkersdorf	1
Unbeweglich	Julius Bittner Denkmal	Kulturgüter unbeweglich/Wolkersdorf	1
Unbeweglich	Otto Potsch Brunnen	Kulturgüter unbeweglich/Wolkersdorf	1
Unbeweglich	Brückenjohannes od. Hl. Nepomuk	Kulturgüter unbeweglich/Wolkersdorf	1
Unbeweglich	Ertl Denkmal	Kulturgüter unbeweglich/Wolkersdorf	1
Unbeweglich	Südmährer Denkmal	Kulturgüter unbeweglich/Wolkersdorf	1
Unbeweglich	Breitenkreuz	Kulturgüter unbeweglich/Wolkersdorf	1
Unbeweglich	Rochuskapelle	Kulturgüter unbeweglich/Wolkersdorf	1
Unbeweglich	Pietasäule	Kulturgüter unbeweglich/Wolkersdorf	1
Unbeweglich	Hubertuskapelle	Kulturgüter unbeweglich/Wolkersdorf	1
Unbeweglich	Pestsäule	Kulturgüter unbeweglich/Obersdorf	1
Unbeweglich	Ortskreuz	Kulturgüter unbeweglich/Obersdorf	1
Unbeweglich	Kaiser Franz Joseph Büste	Kulturgüter unbeweglich/Obersdorf	1
Unbeweglich	Kriegerdenkmal	Kulturgüter unbeweglich/Obersdorf	1
Unbeweglich	Kriegerdenkmal alt	Kulturgüter unbeweglich/Obersdorf	1
Unbeweglich	Wallner Kapelle	Kulturgüter unbeweglich/Obersdorf	1
Unbeweglich	Pestbildstock	Kulturgüter unbeweglich/Obersdorf	1
Unbeweglich	Stierkreuz	Kulturgüter unbeweglich/Obersdorf	1
Unbeweglich	Wiesenkreuz	Kulturgüter unbeweglich/Obersdorf	1
Unbeweglich	Mauserkreuz	Kulturgüter unbeweglich/Obersdorf	1
Unbeweglich	Rögnerkreuz	Kulturgüter unbeweglich/Obersdorf	1
Unbeweglich	Weißes Kreuz am Obersdorfer Berg	Kulturgüter unbeweglich/Obersdorf	1
Unbeweglich	Antoniuskapelle	Kulturgüter unbeweglich/Obersdorf	1
Unbeweglich	Weißes Kreuz im Boindfeld	Kulturgüter unbeweglich/Obersdorf	1
Unbeweglich	Missionskreuz	Kulturgüter unbeweglich/Obersdorf	1
Unbeweglich	Taiserkreuz	Kulturgüter unbeweglich/Obersdorf	1
Unbeweglich	Westermayerkreuz	Kulturgüter unbeweglich/Obersdorf	1
Unbeweglich	Stoaneres Kreuz (Judenkreuz)	Kulturgüter unbeweglich/Wolkersdorf	1
Unbeweglich	Soldatenkreuz	Kulturgüter unbeweglich/Wolkersdorf	1
Unbeweglich	Franzosenkreuz	Kulturgüter unbeweglich/Wolkersdorf	1
Unbeweglich	Sammerkreuz	Kulturgüter unbeweglich/Münichsthal	1
Unbeweglich	Gedenkstein	Kulturgüter unbeweglich/Münichsthal	1

Art	Bezeichnung	Standort	Anzahl (bei Sammlungen)
Unbeweglich	Florianikapelle	Kulturgüter unbeweglich/Münichsthal	1
Unbeweglich	Dickes Kreuz	Kulturgüter unbeweglich/Münichsthal	1
Unbeweglich	Kreuz "im Kreuzfelde"	Kulturgüter unbeweglich/Münichsthal	1
Unbeweglich	Gössingerkreuz od. Cholerakreuz	Kulturgüter unbeweglich/Münichsthal	1
Unbeweglich	Feldkreuz od. Rotes Kreuz	Kulturgüter unbeweglich/Münichsthal	1
Unbeweglich	Marienmarterl	Kulturgüter unbeweglich/Münichsthal	1
Unbeweglich	Kriegerdenkmal	Kulturgüter unbeweglich/Münichsthal	1
Unbeweglich	Hubertuskapelle	Kulturgüter unbeweglich/Münichsthal	1
Unbeweglich	Lourdesgrotte	Kulturgüter unbeweglich/Münichsthal	1
Unbeweglich	Franzosenmarterl	Kulturgüter unbeweglich/Pfösing	1
Unbeweglich	Friedhofsdenkmal	Kulturgüter unbeweglich/Pfösing	1
Unbeweglich	Preußenmarterl	Kulturgüter unbeweglich/Pfösing	1
Unbeweglich	Kreigerdenkmal	Kulturgüter unbeweglich/Pfösing	1
Unbeweglich	Steinkreuz	Kulturgüter unbeweglich/Pfösing	1
Unbeweglich	Dornenkornkreuz	Kulturgüter unbeweglich/Pfösing	1
Unbeweglich	Holzbild	Kulturgüter unbeweglich/Pfösing	1
Unbeweglich	Cholerakreuz	Kulturgüter unbeweglich/Pfösing	1
Unbeweglich	Kleines Holzkreuz	Kulturgüter unbeweglich/Pfösing	1
Unbeweglich	Kreuz bei der Ortseinfahrt	Kulturgüter unbeweglich/Pfösing	1
Unbeweglich	Hatschkakreuz	Kulturgüter unbeweglich/Riedenthal	1
Unbeweglich	Cholerakreuz	Kulturgüter unbeweglich/Riedenthal	1
Unbeweglich	Kriegerdenkmal	Kulturgüter unbeweglich/Riedenthal	1
Unbeweglich	Namjeskykreuz	Kulturgüter unbeweglich/Riedenthal	1
Unbeweglich	Rauchmarterl	Kulturgüter unbeweglich/Riedenthal	1
Unbeweglich	Jägerkreuz	Kulturgüter unbeweglich/Riedenthal	1
Unbeweglich	Cellospieler 2021	Kulturgüter unbeweglich/Wolkersdorf	1

Nachweis über unmittelbare Beteiligungen  
der Gebietskörperschaft (Anlage 6j)



**Biomasse Obersdorf GmbH**

Name der Einheit	Biomasse Obersdorf GmbH
Firmenbuch-Nr.	349399y
Beteiligungsart	Verbunden
Stamm-/Grundkapital	0,00
Anteil der Gebietskörperschaft in %	11,300
Buchwert der Beteiligung(t)	0,00
Geschäftsjahr	
Eigenkapital / geschätztes Nettovermögen 31.12.2024	243.400,00
Eigenkapital / geschätztes Nettovermögen 31.12.2025	243.400,00
Bilanzsumme	0,00
Finanzverbindlichkeiten	0,00
Jahresüberschuss/Jahresfehlbetrag	0,00
Gewinnausschüttungen an die Gebietskörperschaft	0,00
Klassifikation gem. ESVG	Privat kontrollierte nichtfinanzielle Kapitalgesellschaften (Inland)
Konzernabschluss	Nein

**Jugendförderfonds**

Name der Einheit	Jugendförderfonds
Verband-Nr.	R1090880L
Beteiligungsart	Verbunden
Stamm-/Grundkapital	0,00
Anteil der Gebietskörperschaft in %	100,000
Buchwert der Beteiligung(t)	0,00
Geschäftsjahr	
Eigenkapital / geschätztes Nettovermögen 31.12.2024	100.977,29
Eigenkapital / geschätztes Nettovermögen 31.12.2025	98.948,35
Bilanzsumme	0,00
Finanzverbindlichkeiten	0,00
Jahresüberschuss/Jahresfehlbetrag	0,00
Gewinnausschüttungen an die Gebietskörperschaft	0,00
Klassifikation gem. ESVG	Gemeinden (inkl. Gemeindeverbände, Gemeindefonds, außerbudgetäre Gemeindeeinheiten)
Konzernabschluss	Nein

**Sozial- und Familienfonds**

Name der Einheit	Sozial- und Familienfonds	
Verband-Nr.	R1090881J	
Beteiligungsart	Verbunden	
Stamm-/Grundkapital		0,00
Anteil der Gebietskörperschaft in %		100,000
Buchwert der Beteiligung(t)		0,00
Geschäftsjahr		
Eigenkapital / geschätztes Nettovermögen 31.12.2024		77.976,30
Eigenkapital / geschätztes Nettovermögen 31.12.2025		63.448,55
Bilanzsumme		0,00
Finanzverbindlichkeiten		0,00
Jahresüberschuss/Jahresfehlbetrag		0,00
Gewinnausschüttungen an die Gebietskörperschaft		0,00
Klassifikation gem. ESVG	Gemeinden (inkl. Gemeindeverbände, Gemeindefonds, außerbudgetäre Gemeindeeinheiten)	
Konzernabschluss	Nein	

**Stadtgemeinde Wolkersdorf GmbH**

Name der Einheit	Stadtgemeinde Wolkersdorf GmbH	
UID-Nr.	ATU62639737	
Beteiligungsart	Verbunden	
Stamm-/Grundkapital		0,00
Anteil der Gebietskörperschaft in %		100,000
Buchwert der Beteiligung(t)		0,00
Geschäftsjahr		
Eigenkapital / geschätztes Nettovermögen 31.12.2024		2.893.364,64
Eigenkapital / geschätztes Nettovermögen 31.12.2025		2.895.202,03
Bilanzsumme		0,00
Finanzverbindlichkeiten		0,00
Jahresüberschuss/Jahresfehlbetrag		0,00
Gewinnausschüttungen an die Gebietskörperschaft		0,00
Klassifikation gem. ESVG	Gemeinden (inkl. Gemeindeverbände, Gemeindefonds, außerbudgetäre Gemeindeeinheiten)	
Konzernabschluss	Nein	

**Windkraft Wolkersdorf GmbH**

Name der Einheit	Windkraft Wolkersdorf GmbH
Firmenbuch-Nr.	142517i
Beteiligungsart	Verbunden
Stamm-/Grundkapital	0,00
Anteil der Gebietskörperschaft in %	8,940
Buchwert der Beteiligung(t)	0,00
Geschäftsjahr	
Eigenkapital / geschätztes Nettovermögen 31.12.2024	36.336,42
Eigenkapital / geschätztes Nettovermögen 31.12.2025	36.336,42
Bilanzsumme	0,00
Finanzverbindlichkeiten	0,00
Jahresüberschuss/Jahresfehlbetrag	0,00
Gewinnausschüttungen an die Gebietskörperschaft	0,00
Klassifikation gem. ESVG	Privat kontrollierte nichtfinanzielle Kapitalgesellschaften (Inland)
Konzernabschluss	Nein

**WMA Weinviertler Mechatronik Akademie GmbH**

Name der Einheit	WMA Weinviertler Mechatronik Akademie GmbH
Firmenbuch-Nr.	419693x
Beteiligungsart	Verbunden
Stamm-/Grundkapital	0,00
Anteil der Gebietskörperschaft in %	7,080
Buchwert der Beteiligung(t)	0,00
Geschäftsjahr	
Eigenkapital / geschätztes Nettovermögen 31.12.2024	12.000,00
Eigenkapital / geschätztes Nettovermögen 31.12.2025	12.000,00
Bilanzsumme	0,00
Finanzverbindlichkeiten	0,00
Jahresüberschuss/Jahresfehlbetrag	0,00
Gewinnausschüttungen an die Gebietskörperschaft	0,00
Klassifikation gem. ESVG	Privat kontrollierte nichtfinanzielle Kapitalgesellschaften (Inland)
Konzernabschluss	Nein



Rückstellungsspiegel (Anlage 6q)



Rückstellung	Stand 31.12.2024	Dotierungen (+)	Auflösung inkl. Verbrauch (-)	Stand 31.12.2025
<b>Kurzfristig</b>	<b>0,00</b>	<b>0,00</b>	<b>0,00</b>	<b>0,00</b>
Rückstellungen für Prozesskosten				
Rückstellungen für nicht konsumierte Urlaube				
Rückstellungen für ausstehende Rechnungen				
Sonstige kurzfristige Rückstellungen				
<b>Langfristig</b>	<b>1.748.585,42</b>	<b>114.896,40</b>	<b>145.303,39</b>	<b>1.718.178,43</b>
Rückstellungen für Abfertigungen	1.120.843,26	56.774,02	61.185,70	1.116.431,58
Rückstellungen für Jubiläumszuwendungen	627.742,16	58.122,38	84.117,69	601.746,85
Rückstellungen für Haftungen				
Rückstellungen für Sanierung von Altlasten				
Rückstellungen für Pensionen (Säule I)				
Sonstige langfristige Rückstellungen				
<b>Gesamtsumme</b>	<b>1.748.585,42</b>	<b>114.896,40</b>	<b>145.303,39</b>	<b>1.718.178,43</b>



Haftungsnachweis (Anlage 6r)



## Teil A - Haftungspositionen relevant iSd Art. 15a Vereinbarung HOG

Bezeichnung der/des Haftungsnehmerin/s oder einer Gruppe gleichartiger Haftungen	Haftungsrahmen	Stand 31.12.2024	Zugänge (+)	Abgänge (-)	Stand 31.12.2025	davon Umklassifizierungen
<b>Untergruppe 1 - Haftungen für Kredit- und Finanzinstitute</b>						
Zwischensumme - Untergruppe 1	0,00	0,00	0,00	0,00	0,00	
<b>Untergruppe 2 - Grundbücherlich besicherte Haftungen von Wohnbau-Darlehen</b>						
Zwischensumme - Untergruppe 2	0,00	0,00	0,00	0,00	0,00	
<b>Untergruppe 3 - Sonstige Wirtschaftshaftungen</b>						
Zwischensumme - Untergruppe 3	0,00	0,00	0,00	0,00	0,00	
<b>Summe A1</b>	<b>0,00</b>	<b>0,00</b>	<b>0,00</b>	<b>0,00</b>	<b>0,00</b>	
<b>Haftung der staatlichen, außerbudgetären Einheiten gem. ESVG iSd Art. 15a Vereinbarung HOG</b>						
<b>Untergruppe 1 - Haftungen für Kredit- und Finanzinstitute</b>						
Zwischensumme - Untergruppe 1	0,00	0,00	0,00	0,00	0,00	
<b>Untergruppe 2 - Grundbücherlich besicherte Haftungen von Wohnbau-Darlehen</b>						
Zwischensumme - Untergruppe 2	0,00	0,00	0,00	0,00	0,00	
<b>Untergruppe 3 - Sonstige Wirtschaftshaftungen</b>						
Zwischensumme - Untergruppe 3	0,00	0,00	0,00	0,00	0,00	
<b>Summe A2</b>	<b>0,00</b>	<b>0,00</b>	<b>0,00</b>	<b>0,00</b>	<b>0,00</b>	
<b>Gesamtsumme A (= Summe A1 + Summe A2)</b>	<b>0,00</b>	<b>0,00</b>	<b>0,00</b>	<b>0,00</b>	<b>0,00</b>	

## Teil B - Haftungspositionen nicht relevant iSd Art. 15a Vereinbarung HOG

Bezeichnung der/des Haftungsnehmerin/s oder einer Gruppe gleichartiger Haftungen	Haftungsrahmen	Stand 31.12.2024	Zugänge (+)	Abgänge (-)	Stand 31.12.2025	davon Umklassifizierungen
<b>Untergruppe 1 - Haftungen für Kredit- und Finanzinstitute</b>						
<b>Zwischensumme - Untergruppe 1</b>	<b>0,00</b>	<b>0,00</b>	<b>0,00</b>	<b>0,00</b>	<b>0,00</b>	
<b>Untergruppe 2 - Grundbücherlich besicherte Haftungen von Wohnbau-Darlehen</b>						
<b>Zwischensumme - Untergruppe 2</b>	<b>0,00</b>	<b>0,00</b>	<b>0,00</b>	<b>0,00</b>	<b>0,00</b>	
<b>Untergruppe 3 - Sonstige Wirtschaftshaftungen</b>						
Raiffeisenkasse Wolkersdorf regGen - Bürgschaft Kontokorrentkredit Stadtgemeinde Wolkersdorf GmbH Teilsanierung Schloss Wolkersdorf	1.600.000,00	204.727,42	0,00	83.774,20	120.953,22	
Raiffeisenkasse Wolkersdorf regGen - Bürgschaft Kontokorrentkredit Stadtgemeinde Wolkersdorf GmbH Teilsanierung Schloss Wolkersdorf	400.000,00	0,00	0,00	0,00	0,00	
<b>Zwischensumme - Untergruppe 3</b>	<b>2.000.000,00</b>	<b>204.727,42</b>	<b>0,00</b>	<b>83.774,20</b>	<b>120.953,22</b>	
<b>Gesamtsumme B</b>	<b>2.000.000,00</b>	<b>204.727,42</b>	<b>0,00</b>	<b>83.774,20</b>	<b>120.953,22</b>	
<b>Gesamtsumme Haftungen (Teil A + Teil B)</b>	<b>2.000.000,00</b>	<b>204.727,42</b>	<b>0,00</b>	<b>83.774,20</b>	<b>120.953,22</b>	

Einzelnachweis über die nicht voranschlagswirksame Gebarung  
gemäß § 12 (Anlage 6t)



## Einzelnachweis der vermögenswirksamen Bestandskonten

Konto	Kontenbezeichnung	Stand 31.12.2024	Umsatz Soll	Umsatz Haben	Stand 31.12.2025
<b>Veränderung der nicht voranschlagswirksamen Forderungen</b>					
270000	Finanzamt Vorsteuerbeträge (nicht voranschlagswirksame Gebarung)	419.450,38	685.234,31	1.025.070,89	79.613,80
271000	Umsatzsteuer Verrechnungskonto – Gutschrift (nicht voranschlagswirksame Gebarung)	62.137,20	1.216.156,00	1.332.213,63	-53.920,43
279000	Sonstige für Dritte geleistete Vorschüsse (nicht voranschlagswirksame Gebarung)	89.884,37	297.056,89	256.053,67	130.887,59
287000	Sonstige kurzfristige Forderungen (nicht voranschlagswirksame Gebarung)	35,00	12.673.202,32	12.671.703,51	1.533,81
	<b>Summe</b>	<b>571.506,95</b>	<b>14.871.649,52</b>	<b>15.285.041,70</b>	<b>158.114,77</b>
<b>Veränderung der nicht voranschlagswirksamen Verbindlichkeiten</b>					
360000	Umsatzsteuer (nicht voranschlagswirksame Gebarung)	27.655,04	509.594,04	518.912,46	36.973,46
361000	Erläge von/für Dienststellen der Gebietskörperschaften (nicht voranschlagswirksame Gebarung)	32.262,57	114.898,45	115.818,93	33.183,05
362000	Gehaltsabzugsgebarungen (nicht voranschlagswirksame Gebarung)	237.877,31	3.149.465,19	3.189.249,51	277.661,63
363000	Einbehaltungen und Überzahlungen von Dritten (nicht voranschlagswirksame Gebarung)	23.756,49	40.861,31	23.026,67	5.921,85
368000	Barvorlagen (nicht voranschlagswirksame Gebarung)	6.463,36	7.463,36	8.100,00	7.100,00
369000	Sonstige Erläge (nicht voranschlagswirksame Gebarung)	56.706,54	434.897,03	450.023,51	71.833,02
370000	Erhaltene Anzahlungen (nicht voranschlagswirksame Gebarung)	1.845,00	12.904,00	14.031,00	2.972,00
379000	Sonstige Verbindlichkeiten (nicht voranschlagswirksame Gebarung)	14.956,44	4.800.437,61	4.794.805,91	9.324,74
	<b>Summe</b>	<b>401.522,75</b>	<b>9.070.520,99</b>	<b>9.113.967,99</b>	<b>444.969,75</b>

## Einzelnachweis der finanzierungswirksamen Vorschuss- und Verwahrgeldkonten

(inkl. anteiliger Kundenforderungen und Lieferantenverbindlichkeiten)

Konto	Kontenbezeichnung	Stand 31.12.2024	Umsatz Soll	Umsatz Haben	Stand 31.12.2025
<b>Veränderung der nicht voranschlagswirksamen Forderungen</b>					
270000	Vorsteuer Abrechnung u.Evidenz	372.403,99	1.023.491,84	721.804,31	70.716,46
270200	VSt innergem. Erwerb	208,90	1.579,05	1.436,62	66,47
271000	Finanzamt Verrechnung	62.137,20	1.332.213,63	1.216.156,00	-53.920,43
279100	Sonstige Vorschüsse	85.114,09	151.065,08	107.869,00	41.918,01
279200	Abrechnung Nebenkasse Bürgerservice	300,00	52.876,41	52.876,41	300,00
279300	City Schexx's	-670,00	8.770,00	10.500,00	1.060,00
279400	EEG Akonto Windrad Strom	3.600,00	21.600,00	39.600,00	21.600,00
279600	Vorschuss Bankomatabrechnung	42,80	21.742,18	21.735,58	36,20
287000	Vorschuss an Mittelschulgemeinde	0,00	38.972,85	38.972,85	0,00
287100	Vorschuss an Allgemeine Sonderschule	0,00	6.100,29	6.100,29	0,00
287200	Vorschuss an Standesamt	30,00	3.954,77	3.924,77	0,00
287300	Vorschuss an GAV, Gemeindeabwasserverband	0,00	1.164,14	1.164,14	0,00
287400	Vorschuss Polytechnische Schule	5,00	2.418,48	3.221,04	807,56
287777	Kassenabwicklung	0,00	12.619.092,98	12.619.097,98	5,00
	<b>Summe</b>	<b>523.171,98</b>	<b>15.285.041,70</b>	<b>14.844.458,99</b>	<b>82.589,27</b>

## Einzelnachweis der finanzierungswirksamen Vorschuss- und Verwahrgeldkonten

(inkl. anteiliger Kundenforderungen und Lieferantenverbindlichkeiten)

Konto	Kontenbezeichnung	Stand 31.12.2024	Umsatz Soll	Umsatz Haben	Stand 31.12.2025
<b>Veränderung der nicht voranschlagswirksamen Verbindlichkeiten</b>					
360000	Mehrwertsteuer Abrechnung-Evidenz 10%	298,40	401.991,98	400.514,31	1.776,07
360050	USt 10 % innergem. Erwerb	0,00	81,11	0,00	81,11
360060	USt 20 % innergem. Erwerb	208,89	2.222,18	2.142,24	288,83
360100	Mehrwertsteuer Abrechnung-Evidenz 20%	16.770,00	106.951,76	106.937,49	16.784,27
361100	Interessentenbeiträge	1.047,45	-1,80	1.045,65	0,00
361200	Nächtigungstaxe	14.229,93	53.902,50	52.210,04	15.922,39
361300	Werbeabgabe	577,79	544,24	831,17	290,86
361400	Seuchenvorsorgeabgabe	15.482,62	61.099,56	60.811,59	15.770,59
362000	Lohnsteuer	58.656,12	690.318,79	659.481,48	89.493,43
362100	Sozialabgaben	166.515,00	2.156.603,01	2.148.182,70	174.935,31
362200	Kommunalsteuer	0,00	89.628,77	89.626,44	2,33
362300	Abzüge für Gewerkschaft	-0,02	5.351,21	5.351,19	0,00
362400	Personalvertretung	1,97	12.809,83	12.811,76	0,04
362600	DGB z.Ausgleichsfonds	12.729,26	172.433,13	172.031,87	13.130,52
362700	Beitrag MV-Kassen	0,00	57.779,75	57.779,75	0,00
362800	Zukunftsvorsorge	-25,02	4.325,02	4.200,00	100,00
363000	Hafrücklässe	23.756,49	23.026,67	40.861,31	5.921,85
368000	Jagdpachtschilling	6.463,36	8.100,00	7.463,36	7.100,00
369000	Verwahrgelder	99,00	390.973,75	390.376,75	696,00
369110	Kautionen Mietobjekte	28.706,41	7.500,00	6.000,00	30.206,41
369111	Kaution Emma	4.800,00	1.800,00	3.000,00	3.600,00
369113	Kautionen Vermietung	2.886,00	30.539,00	22.724,00	10.701,00
369120	Kulturwolke	0,00	15.087,64	12.140,00	2.947,64
369160	Spendenkonto Ukraine	2.413,99	0,00	0,00	2.413,99
369300	Güterwegebau Münchensthal	5.322,22	2.666,84	0,00	7.989,06
369500	Güterwegebau Pföding	12.478,92	800,00	0,00	13.278,92
369700	Lohnexekution	0,00	656,28	656,28	0,00
370000	Volki Mobil	1.845,00	14.031,00	10.498,00	5.378,00
379000	Bundesgebühr	1.901,90	7.993,40	7.459,30	2.436,00
379099	Gehaltsauszahlung	8.994,69	4.772.574,95	4.779.143,70	2.425,94
379100	Bundesgebühr (SA)	2.969,40	14.858,51	13.834,61	3.993,30
	<b>Summe</b>	<b>389.129,77</b>	<b>9.106.649,08</b>	<b>9.068.114,99</b>	<b>427.663,86</b>



Personaldaten iSd ÖStp (Anlage 4)



Gruppe 1 - gesamt	Dienstverhältnis zu Gemeinde, dienstleistend in einer Dienststelle, bezahlt aus dem Budget von Gemeinde		Personalaufwendungen				
	Köpfe <sup>3)</sup>	VBÄ <sup>3)</sup>	davon melden Gemeinden optional				gesamt
Bezüge (Unterklasse 50-52)			Nebengebühren (Unterklasse 56)	Dienstgeberbeiträge (Unterklasse 58)	Weitere Aufwendungen	Kontenklasse 5 <sup>2)</sup>	
Beamtinnen und Beamte	k.A.	k.A.	10.256,00				
Vertragsbedienstete	147,00	118,09	5.898.702,75				
KV-Bedienstete (Kollektivvertrag)	k.A.	k.A.	63.712,22				
Nicht zuordenbar	k.A.	k.A.					
Summe	147,00	118,09	5.972.670,97	93.597,47	1.466.258,07	0,00	7.532.526,51
<b>darunter (Teilmengen der Gruppe 1)</b>			Länder und Gemeinden melden optional				
	Köpfe <sup>3)</sup>	VBÄ <sup>3)</sup>	Bezüge (Unterklasse 50-52)	Nebengebühren (Unterklasse 56)	Dienstgeberbeiträge (Unterklasse 58)	Weitere Aufwendungen	Kontenklasse 5 <sup>2)</sup>
Musikschullehrerinnen und -lehrer	k.A.	k.A.					
Elementarpädagoginnen und -pädagogen	k.A.	k.A.					
Bedienstete nicht-ausgliederter Krankenanstalten	k.A.	k.A.					
Lehrlinge	k.A.	k.A.					
Summe	k.A.	k.A.					

Gruppe 2 - gesamt	Dienstverhältnis zu Gemeinde, nicht dienstleistend bei Gemeinde <sup>14</sup> , bezahlt aus dem Budget von Gemeinde		Personalaufwendungen				
	Köpfe <sup>3)</sup>	VBÄ <sup>3)</sup>	davon melden Gemeinden optional				gesamt
Bezüge (Unterklasse 50-52)			Nebengebühren (Unterklasse 56)	Dienstgeberbeiträge (Unterklasse 58)	Weitere Aufwendungen	Kontenklasse 5 <sup>2)</sup>	
Beamtinnen und Beamte	k.A.	k.A.					
Vertragsbedienstete	k.A.	k.A.					
Nicht zuordenbar	k.A.	k.A.					
Summe	k.A.	k.A.					

<b>Beamtinnen und Beamte - Pensionistinnen und Pensionisten zum 31.12.2025</b>			
	<b>Köpfe <sup>3)</sup></b>	<b>Ø-Pensions- höhe /Mt. <sup>4)</sup></b>	
Ruhegenussbezieherinnen und -bezieher	k.A.		
Hinterbliebene <sup>5)</sup>	k.A.		
<b>Neue Ruhegenussbezieherinnen und -bezieher im Bezugsjahr 2025</b>			
	<b>Köpfe <sup>3)</sup></b>	<b>Ø-Pensions- antrittsalter</b>	<b>Ø-Pensions- höhe /Mt. <sup>4)</sup></b>
Alterspension <sup>6)</sup>	k.A.		
Dienstunfähigkeit <sup>7)</sup>	k.A.		
vorzeitige Pensionierung mit Abschlag <sup>8)</sup>	k.A.		
vorzeitige Pensionierung ohne Abschlag <sup>9)</sup>	k.A.		
Pensionierungen gesamt	k.A.	0,0	0,0
<b>Gesamter Pensionsaufwand für das Bezugsjahr 2025</b>	0,00		
<p>1) gemäß den Vorgaben in Artikel 14 Abs. 2 lit. c ÖStP 2012  2) Personalrückstellungen und Sachbezüge sind in diese Anlage nicht aufzunehmen  3) Aus Datenschutzgründen wird dieses Feld erst ab 6 betroffenen Personen ausgewiesen  4) Durchschnittspension im Dezember laut Personalstatistik-Festlegungen ohne Sonderzahlungen, ohne Pflegegeld und ohne sonstige Transferleistungen; brutto  5) Witwen-, Witwer-, Waisenversorgungsbezüge und vergleichbare Leistungen  6) Ruhebezüge aufgrund eines Übertritts in den Ruhestand oder einer vergleichbaren Regelung iSd § 13 BDG 1979  7) Ruhebezüge aufgrund einer Ruhestandsversetzung wegen dauernder Dienstunfähigkeit iSd § 14 BDG 1979  8) Ruhebezüge aufgrund einer vorzeitigen Ruhestandsversetzung mit Abschlag iSd §§ 15b, 15c oder 236d BDG 1979  9) Ruhebezüge aufgrund einer vorzeitigen Ruhestandsversetzung ohne Abschlag  10) Inkl. Musikschullehrerinnen und -lehrer sowie Elementarpädagoginnen und -pädagogen  11) Darunter sind Personalgestellungen bei Beteiligungen iSd § 23 VRV 2015 sowie sonstige Personalgestellungen, zB bei anderen Gebietskörperschaften und Körperschaften öffentlichen Rechts zu verstehen.</p>			



Dienstpostenplan



Dienstpostenplan															
Verwendungs- zweig <small>(NO GBedG 2025)</small>	Verwendung <small>(NO GBedG 2025)</small>	Bezeichnung des Dienstzweiges <small>(GBDO/GVBG)</small>	Dienst- zweig Nr. <small>(GBDO/GVBG)</small>	Tätigkeits- profil <small>(NO GBedG 2025)</small>	Zahl der Dienst- posten	Verwendungs- bzw. Entlohnungsgruppe		Zahl der Funktions- dienst- posten	Art des Funktions- dienstpostens		Bezeichnung	Funktionsgruppe		Personal- zulage	Hinweis
						<small>(GBDO/GVBG)</small>	<small>(NO GBedG 2025)</small>		<small>(§ 2 Abs. 3 lit. a - d GBDO)</small>	<small>(§ 6 Abs. 3 Z 1 - 4 NO GBedG 2025)</small>		<small>(GBDO/GVBG)</small>	<small>(NO GBedG 2025)</small>		
Verwaltungsdienst	Gehobener Dienst	Gehobener Verwaltungsdienst	56	/ 4.2.	1	6	/ V2	1	a	/ 1	Leitende/r Gemeindebedienstete/er, Stadtamtsdirektor/in	10	/ FL2	ja	
Verwaltungsdienst	Gehobener Dienst	Gehobener Verwaltungsdienst	56	/ 4.2.	1	6	/ V2	1	b	/ 2	Leitung Finanzwesen	9	/ FL2	ja	Personalzulage GBDO/GVBG ja NO Gbedg 2025 nein
Verwaltungsdienst	Gehobener Dienst	Gehobener Verwaltungsdienst	56	/ 4.2.	1	6	/ V2	1	b	/ 2	Leitung Bauwesen	8	/ FL2	ja	Personalzulage GBDO/GVBG ja NO Gbedg 2025 nein
Verwaltungsdienst	Gehobener Dienst	Gehobener Verwaltungsdienst	56	/ 4.2.	1	6	/ V2	1	b	/ 2	Leitung Infrastruktur	8	/ FL2	ja	Personalzulage GBDO/GVBG ja NO Gbedg 2025 nein
Verwaltungsdienst	Fachdienst	Verwaltungsfachdienst	71	/ 4.1.	1	5	/ V1	1	b	/ 2	Leitung Bürgerservice	7	/ FL1	ja	Personalzulage GBDO/GVBG ja NO Gbedg 2025 nein
Technischer Dienst	Fachdienst	Facharbeiter	2	/ 3.1.	1	5	/ T1	1	b	/ 2	Leitung Wirtschaftshof	7	/ FL1	ja	
Musik- und kunstpädagogischer Dienst		Musikschullehrer	108	/ 8.1.	1		/	1	b	/ 2	Leitung Musikschule		/ FL2		ms1
Verwaltungsdienst	Gehobener Dienst	Gehobener Verwaltungsdienst	56	/ 4.2.	11	6	/ V2		/						
Verwaltungsdienst	Höherer Dienst	Höherer Verwaltungsdienst	44	/ 4.3.	1	7	/ V3		/						
Verwaltungsdienst	Fachdienst	Verwaltungsfachdienst	71	/ 4.1.	11	5	/ V1		/						
Musik- und kunstpädagogischer Dienst		Musikschullehrer	108	/ 8.1.	13		/		/						ms1, MK3
Musik- und kunstpädagogischer Dienst		Musikschullehrer	108	/ 8.1.	5		/		/						ms2, MK2
Musik- und kunstpädagogischer Dienst		Musikschullehrer	108	/ 8.1.	1		/		/						ms3, MK1
Musik- und kunstpädagogischer Dienst		Musikschullehrer (soweit nicht in Verwendungsgruppe L1 oder L2a2)	99a	/ 8.1.	3	L2a1	/		/						
Musik- und kunstpädagogischer Dienst		Musiklehrer an mittleren Lehranstalten und Musikschullehrer (soweit nicht in Verwendungsgruppe L1)	99	/ 8.1.	1	L2a2	/		/						
Technischer Dienst	Fachdienst	Facharbeiter	2	/ 3.1.	23	5	/ T1		/						
Assistenzdienst	Assistenzdienst	Angelernter Arbeiter	11	/ 2.1.	10	3	/ A2		/						
Elementar- und sozialpädagogischer Dienst	Fachdienst	Kindergartenhilfsdienst	12	/ 7.1.	43	3	/ P1		/						
Hilfsdienst	Hilfsdienst	Hilfsdienst mit einschlägigen Vorkenntnissen (z.B. Bauhilfsarbeiter, Hilfskoch, Anstoyer, Desinfekt., Dackler)	15	/ 1.1.	9	2	/ A1		/						



Nachweis über Personalaufwand VRV2015



Gruppe	Abschnitt	Ansatz	Beamte der Verwaltung 500000 - 500999	Vertragsbedienstete I 510000 - 510999	Vertragsbedienstete II 511000 - 511999	Arbeiter nicht ganzjährig beschäftigt 523000 - 523999	Nebengebühren und Geldaushilfen 560000 - 569999	Leistungen aus der Selbstträgerschaft 582000 - 582999	Gesamtsumme
0	00	000000 Gewählte Gemeindeorgane						10.806,79	10.806,79
	01	010000 Gemeindeamt		1.032.248,17	70.394,54		44.820,00	218.885,63	1.366.348,34
	03	031200 Projekt Stadtzentrum		7.715,40	5.740,64			3.027,95	16.483,99
	<b>Summe Gruppe 0</b>				<b>1.039.963,57</b>	<b>76.135,18</b>		<b>44.820,00</b>	<b>232.720,37</b>
2	21	211000 Volksschule			137.759,60			33.938,32	171.697,92
		211100 Volksschule Schulische Nachmittagsbetreuung		170.393,91	164.046,97	101,22		81.627,07	416.169,17
	24	240000 Kindergärten		82.279,84	932.432,58	36.706,92		263.692,86	1.315.112,20
	25	259000 Sonstige Einrichtungen und Maßnahmen		48.335,51	4.922,46		5.909,58	13.932,12	73.099,67
	26	263000 Turn- und Sporthalle			32.173,04			7.810,61	39.983,65
		265000 Kunsteisbahn			51.017,10			12.199,66	63.216,76
	27	270000 Volkshochschulen			13.662,90			2.779,68	16.442,58
		273000 Volksbüchereien			29.037,48			5.907,52	34.945,00
	<b>Summe Gruppe 2</b>				<b>343.709,64</b>	<b>1.322.351,75</b>	<b>36.808,14</b>	<b>5.909,58</b>	<b>421.887,84</b>
3	32	320000 Ausbildung in Musik und darstellender Kunst		1.107.846,25	10.547,06		22.545,20	258.454,85	1.399.393,36
	38	381000 Massnahmen der Kulturpflege			4.543,14			1.095,57	5.638,71
	<b>Summe Gruppe 3</b>				<b>1.107.846,25</b>	<b>15.090,20</b>		<b>22.545,20</b>	<b>259.550,42</b>
5	51	510000 Medizinische Bereichsversorgung	10.256,00					30,14	10.286,14
	<b>Summe Gruppe 5</b>			<b>10.256,00</b>				<b>30,14</b>	<b>10.286,14</b>
8	81	812000 WC-Anlagen			5.360,42			1.322,04	6.682,46
	82	820000 Wirtschaftshof			1.398.107,54	9.073,62	6.880,80	341.382,91	1.755.444,87
	83	831000 Freibäder			102.027,36	17.830,46		28.704,22	148.562,04
	85	853000 Betriebe für die Errichtung und Verw. von Wohn- u. Geschäftsgeb.			55.213,52			13.502,97	68.716,49
	89	894000 Veranstaltungszentrum			19.088,84			4.747,63	23.836,47
	<b>Summe Gruppe 8</b>					<b>1.579.797,68</b>	<b>26.904,08</b>	<b>6.880,80</b>	<b>389.659,77</b>

Gruppe	Abschnitt	Ansatz	Beamte der Verwaltung 500000 - 500999	Vertragsbedienstete I 510000 - 510999	Vertragsbedienstete II 511000 - 511999	Arbeiter nicht ganzjährig beschäftigt 523000 - 523999	Nebengebühren und Geldaushilfen 560000 - 569999	Leistungen aus der Selbstträgerschaft 582000 - 582999	Gesamtsumme
9	90	900000 Finanzabteilung und Finanzverwaltung		418.418,20			13.441,89	72.780,76	504.640,85
		<b>Summe Gruppe 9</b>		<b>418.418,20</b>			<b>13.441,89</b>	<b>72.780,76</b>	<b>504.640,85</b>
		<b>Summe gesamt</b>	<b>10.256,00</b>	<b>2.909.937,66</b>	<b>2.993.374,81</b>	<b>63.712,22</b>	<b>93.597,47</b>	<b>1.376.629,30</b>	<b>7.447.507,46</b>

Nachweis Vermögen mit abgeänderter Nutzungsdauer



---

---

Konto	Bezeichnung	Nutzungsdauer lt. VRV	Abweichende Nutzungsdauer	Begründung
-------	-------------	-----------------------	---------------------------	------------



Querschnitt (Anlage 5b)



RQS-Pos.	Zuordnung MVAG bzw. VHH-Code	Bezeichnung	Anmerkungen	Gesamt-Haushalt	Haushalt ohne Quasi-KG	Quasi-KG <sup>2</sup>
<b>Mittelaufbringung (Erträge bzw. Einzahlungen und erhaltene Kapitaltransfers)</b>						
10	3111	Einzahlungen aus eigenen Abgaben		7.569.113,56	7.569.113,56	
11	2112	Erträge aus Ertragsanteilen		7.648.211,09	7.648.211,09	
12	2113, 2114, 2115	Erträge aus Gebühren, Leistungen, Besitz und wirtschaftlicher Tätigkeit		5.996.969,14	2.420.704,75	3.576.264,39
13	2116	Erträge aus Veräußerungen und sonstige Erträge	ohne Gruppe (Konto) 806, 807, 899	293.484,80	293.484,80	
14	2117	Nicht finanzierungswirksame operative Erträge	ohne Gruppe (Konto) 817, 819, 891			
15	212x	Erträge aus Transfers	ohne Gruppe (Konto) 813	2.782.641,24	2.768.646,18	13.995,06
16	213x	Finanzerträge	ohne Gruppe (Konto) 818, 821, 825, 826	3.680,61	3.680,61	
17	131x	Erhaltene Kapitaltransfers (VHH Zugang)		621.375,34	424.670,13	196.705,21
19	<b>Summe 1 (Mittelaufbringung bereinigt)<sup>3</sup></b>			<b>24.915.475,78</b>	<b>21.128.511,12</b>	<b>3.786.964,66</b>
<b>Mittelverwendung (Aufwendungen)</b>						
20	2211, 2212, 2213	Finanzierungswirksamer Personalaufwand		7.532.526,51	7.462.246,60	70.279,91
21	2221 - 2225	Finanzierungswirksamer Sachaufwand	ohne Gruppe (Konto) 799	4.844.958,04	3.931.770,81	913.187,23
22	2226	Verluste aus dem Abgang von Anlagevermögen, Rückstellungen für ausstehende Rechnungen	nur Gruppe (Konto) 683, 688			
23	223x	Transferaufwand	ohne Gruppe (Konto) 696, 761	8.085.940,02	6.712.022,22	1.373.917,80
24	224x	Finanzaufwand	ohne Gruppe (Konto) 652, 654, 682, 694, 697, 699	418.800,69	352.079,35	66.721,34
29	<b>Summe 2 (Mittelverwendung bereinigt)<sup>3</sup></b>			<b>20.882.225,26</b>	<b>18.458.118,98</b>	<b>2.424.106,28</b>
<b>Vermögensbildung (Sachanlagevermögen), inkl. Vorräte</b>						
30	1010, 102x	Immaterielle Vermögenswerte und Sachanlagen (VHH Zugang) <sup>4</sup>	ohne Gruppe (Konto) 090-098, 280	2.112.107,65	2.083.284,45	28.823,20
31	1010, 102x	Immaterielle Vermögenswerte und Sachanlagen (VHH Abgang) <sup>4</sup>	ohne Gruppe (Konto) 090-098, 280; Abgang mit Minus erfassen			
32	1141	Vorräte (Saldo) (VHH Zugang - Abgang)				
39	<b>Summe 3 (Vermögensbildung bereinigt)<sup>3</sup></b>			<b>2.112.107,65</b>	<b>2.083.284,45</b>	<b>28.823,20</b>
49	<b>Saldo = Summe 1 - Summe 2 - Summe 3</b>			<b>1.921.142,87</b>	<b>587.107,69</b>	<b>1.334.035,18</b>

RQS-Pos.	Zuordnung MVAG bzw. VHH-Code	Bezeichnung	Anmerkungen	Gesamt-Haushalt	Haushalt ohne Quasi-KG	Quasi-KG <sup>2</sup>
<b>Überrechnung Quasi-Kapitalgesellschaften (Quasi-KG) gemäß ESVG</b>						
50	2301, 2116	Entnahmen von Haushaltsrücklagen	nur Gruppe (Konto) 893, 894, 895, 899	n.a.	n.a.	
51	2401, 2225	Zuweisungen an Haushaltsrücklagen	nur Gruppe (Konto) 793, 794, 795, 799	n.a.	n.a.	
52	332x	Einzahlungen aus der Rückzahlung von Darlehen sowie gewährten Vorschüssen	ohne Gruppe (Konto) 280-282	n.a.	n.a.	
53	342x	Auszahlungen aus der Gewährung von Darlehen sowie gewährten Vorschüssen	ohne Gruppe (Konto) 280-282	n.a.	n.a.	
54	351x	Einzahlungen aus der Aufnahme von Finanzschulden		n.a.	n.a.	
55	361x	Auszahlungen aus der Tilgung von Finanzschulden		n.a.	n.a.	-368.857,00
56	333x	Erhaltene Kapitaltransfers (Einzahlungen)		n.a.	n.a.	145.101,36
57	131x	Erhaltene Kapitaltransfers (VHH Zugang)		n.a.	n.a.	-196.705,21
59	<b>Überrechnung Quasi-KG Summe aus Position 49 (Quasi-KG) und Position 50 bis 57 (Quasi-KG)</b>			<b>n.a.</b>	<b>n.a.</b>	<b>913.574,33</b>
60	<b>Finanzierungssaldo („vorläufiges Maastricht-Ergebnis“) <sup>1</sup> Summe aus Position 49 (Haushalt ohne Quasi-KG) und Position 59 (Quasi-KG)</b>			<b>n.a.</b>	<b>1.500.682,02</b>	<b>n.a.</b>
61	<b>Erläuterungen der Gebietskörperschaft (optional)</b>					

1) Der Finanzierungssaldo gemäß Pos. 60 kann vom Beitrag der Gemeinde zum Maastricht-Saldo abweichen. Entsprechend den Bestimmungen des Artikel 14 Abs. 2 lit. b Z. 1 iVm Artikel 15 Abs. 1 Österreichischer Stabilitätspakt sind die Daten der Gemeinden (außer Wien) zusammengefasst durch das Land an Statistik Austria zu melden, das ausgewiesene Einzelergebnis der Gemeinde hat nur bedingte Aussagekraft für das Gesamtergebnis der Haushaltskoordinierung.

2) Quasi-Kapitalgesellschaften außerhalb des Sektors Staat gemäß ESVG (Ansatz 85-86).

3) Mittelaufbringung und -verwendung sowie Vermögensbildung bereinigt näherungsweise im Sinne der Einnahmen und Ausgaben gemäß ESVG.

4) VHH Zugang/Abgang der Vermögensrechnung gemäß Anlage 6g - Anlagenspiegel

Erläuterung Abweichung gegenüber  
Ergebnis- und Finanzierungsvoranschlag



Haushaltskonto	Bezeichnung	HH	Buchungen	- Voranschlag	- Übertragung	= Abweichung	Betrag	Beschluss und Begründung
<b>Mittelaufbringung</b>	<b>Abweichung mehr als 25,00% oder über 8.000,00</b>							
<b>010000</b>	<b>Gemeindeamt</b>							
2/010000+816000	Kostenbeiträge, interne Vergütungen	EHH	144.600,00	60.000,00	0,00	84.600,00	84.600,00	25.02.2026 Erhöhter Bedarf
	Kostenbeiträge, interne Vergütungen	FHH	144.600,00	60.000,00	0,00	84.600,00	84.600,00	25.02.2026 Erhöhter Bedarf
2/010000+817000	Erträge aus der Auflösung von sonstigen Rückstellungen	EHH	56.054,03	45.500,00	0,00	10.554,03	10.554,03	25.02.2026 Erhöhter Bedarf
2/010000+827000	Personalkostenersatz v. Dritten	EHH	14.053,54	20.000,00	0,00	-5.946,46	-5.946,46	25.02.2026 Ersätze ausständig
	Personalkostenersatz v. Dritten	FHH	14.053,54	20.000,00	0,00	-5.946,46	-5.946,46	25.02.2026 Ersätze ausständig
2/010000+829000	Drucksortenverkauf	EHH	27,65	100,00	0,00	-72,35	-72,35	25.02.2026 Mindestveranschlagung € 100
	Drucksortenverkauf	FHH	27,65	100,00	0,00	-72,35	-72,35	25.02.2026 Mindestveranschlagung € 100
2/010000+829100	Kostenersätze f.Einschaltungen Kalender	FHH	8.283,15	11.200,00	0,00	-2.916,85	-2.916,85	25.02.2026 Eingang im Jahr 2026 erfolgt
2/010000+829200	Sonstige Einnahmen, Plakatständer	EHH	3,32	300,00	0,00	-296,68	-296,68	25.02.2026 Kein Bedarf
	Sonstige Einnahmen, Plakatständer	FHH	3,32	300,00	0,00	-296,68	-296,68	25.02.2026 Kein Bedarf
<b>129000</b>	<b>Sonstige Einrichtungen und Maßnahmen</b>							
2/129000+813000	Erträge aus der Auflösung von Investitionszuschüssen (Kapitaltransfers)	EHH	0,00	400,00	0,00	-400,00	-400,00	25.02.2026 Kein Bedarf
<b>131000</b>	<b>Bau- und Feuerpolizei</b>							
2/131000+816400	Ersatz der SV-Honorare	EHH	522,76	800,00	0,00	-277,24	-277,24	25.02.2026 Geringerer Bedarf
	Ersatz der SV-Honorare	FHH	522,76	800,00	0,00	-277,24	-277,24	25.02.2026 Geringerer Bedarf

Haushaltskonto	Bezeichnung	HH	Buchungen	- Voranschlag	- Übertragung	= Abweichung	Betrag	Beschluss und Begründung
<b>133000</b>	<b>Veterinärpolizei</b>							
2/133000+808000	Erlöse für Hundemarken	EHH	169,60	300,00	0,00	-130,40	-130,40	25.02.2026 Geringerer Bedarf
	Erlöse für Hundemarken	FHH	169,60	300,00	0,00	-130,40	-130,40	25.02.2026 Geringerer Bedarf
2/133000+861000	Transfers von Ländern, Landesfonds und Landeskammern	EHH	0,00	300,00	0,00	-300,00	-300,00	25.02.2026 Kein Bedarf
	Transfers von Ländern, Landesfonds und Landeskammern	FHH	0,00	300,00	0,00	-300,00	-300,00	25.02.2026 Kein Bedarf
<b>211000</b>	<b>Volksschule</b>							
2/211000+810100	Unkostenbeitrag Bläserklasse	EHH	2.970,00	4.000,00	0,00	-1.030,00	-1.030,00	25.02.2026 Geringerer Bedarf
	Unkostenbeitrag Bläserklasse	FHH	2.970,00	4.000,00	0,00	-1.030,00	-1.030,00	25.02.2026 Geringerer Bedarf
<b>240000</b>	<b>Kindergärten</b>							
2/240000+301000	Kapitaltransfers von Ländern, Landesfonds und Landeskammern	FHH	7.151,85	0,00	0,00	7.151,85	7.151,85	25.02.2026 HH-Konto erst nachträglich angelegt
2/240000+810000	Essensbeiträge	EHH	134.396,55	123.000,00	0,00	11.396,55	11.396,55	25.02.2026 Erhöhter Bedarf
	Essensbeiträge	FHH	133.741,22	123.000,00	0,00	10.741,22	10.741,22	25.02.2026 Erhöhter Bedarf
2/240000+811000	Einnahmen aus Vermietung	EHH	798,50	1.500,00	0,00	-701,50	-701,50	25.02.2026 Geringerer Bedarf
	Einnahmen aus Vermietung	FHH	798,50	1.500,00	0,00	-701,50	-701,50	25.02.2026 Geringerer Bedarf
2/240000+817000	Erträge aus der Auflösung von sonstigen Rückstellungen	EHH	2.257,11	0,00	0,00	2.257,11	2.257,11	11.03.2026 Auflösung Rückstellungen
2/240000+829000	Sonstige Einnahmen	EHH	9.051,22	13.900,00	0,00	-4.848,78	-4.848,78	25.02.2026 Rückzahlung Kindergarten Auswärtigenbeitrag
2/240000+860000	Transfers von Bund, Bundesfonds und Bundeskammern	EHH	164.643,19	230.000,00	0,00	-65.356,81	-65.356,81	25.02.2026 Geringerer Bedarf

Haushaltskonto	Bezeichnung	HH	Buchungen	- Voranschlag	- Übertragung	= Abweichung	Betrag	Beschluss und Begründung
2/240000+860000	Transfers von Bund, Bundesfonds und Bundeskammern	FHH	164.643,19	230.000,00	0,00	-65.356,81	-65.356,81	25.02.2026 Geringerer Bedarf
<b>240300</b>	<b>Kindergärten</b>							
6/240300+301000	Kapitaltransfers von Ländern, Landesfonds und Landesammern	FHH	125.000,00	133.800,00	0,00	-8.800,00	-8.800,00	11.03.2026 Förderung geringer
6/240300+899000	Entnahmen aus Verrechnungsrücklagen zwischen operativer Gebarung und Projekten	EHH	292.273,02	282.700,00	0,00	9.573,02	9.573,02	25.02.2026 Erhöhter Bedarf
<b>240400</b>	<b>Kindergarten Neubau 6 Gruppen</b>							
2/240400+813000	Erträge aus der Auflösung von Investitionszuschüssen (Kapitaltransfers)	EHH	1.264,81	0,00	0,00	1.264,81	1.264,81	25.02.2026 HH-Konto erst nachträglich angelegt
6/240400+899000	Entnahmen aus Verrechnungsrücklagen zwischen operativer Gebarung und Projekten	EHH	237.169,10	373.500,00	0,00	-136.330,90	-136.330,90	25.02.2026 Geringerer Bedarf
<b>265000</b>	<b>Kunsteisbahn</b>							
2/265000+811000	Einnahmen aus Vermietung und Verpachtung	EHH	134.919,67	120.000,00	0,00	14.919,67	14.919,67	25.02.2026 Erhöhter Bedarf
	Einnahmen aus Vermietung und Verpachtung	FHH	134.406,56	120.000,00	0,00	14.406,56	14.406,56	25.02.2026 Erhöhter Bedarf
2/265000+817000	Erträge aus der Auflösung von sonstigen Rückstellungen	EHH	4.916,80	0,00	0,00	4.916,80	4.916,80	11.03.2026 Auflösung Rückstellungen
<b>269000</b>	<b>Sonstige Einrichtungen und Maßnahmen</b>							
2/269000+813000	Erträge aus der Auflösung von Investitionszuschüssen (Kapitaltransfers)	EHH	7.454,02	1.800,00	0,00	5.654,02	5.654,02	25.02.2026 Erhöhter Bedarf
<b>270000</b>	<b>Volkshochschulen</b>							
2/270000+810000	Erlöse aus Veranstaltungen	EHH	6.666,80	4.500,00	0,00	2.166,80	2.166,80	25.02.2026 Erhöhter Bedarf
	Erlöse aus Veranstaltungen	FHH	6.666,80	4.500,00	0,00	2.166,80	2.166,80	25.02.2026 Erhöhter Bedarf

Haushaltskonto	Bezeichnung	HH	Buchungen	- Voranschlag	- Übertragung	= Abweichung	Betrag	Beschluss und Begründung
<b>320000</b>	<b>Ausbildung in Musik und darstellender Kunst</b>							
2/320000+810000	Anmelde- u. Einschreibegebühren	FHH	607.705,72	633.500,00	0,00	-25.794,28	-25.794,28	25.02.2026 Geringerer Bedarf
2/320000+817000	Erträge aus der Auflösung von sonstigen Rückstellungen	EHH	26.530,05	0,00	0,00	26.530,05	26.530,05	11.03.2026 Auflösung Rückstellungen
2/320000+829000	Sonstige Erträge	EHH	600,00	0,00	0,00	600,00	600,00	25.02.2026 HH-Konto erst nachträglich angelegt
	Sonstige Erträge	FHH	600,00	0,00	0,00	600,00	600,00	25.02.2026 HH-Konto erst nachträglich angelegt
<b>360000</b>	<b>Heimspflege</b>							
2/360000+829000	Einnahmen Buchverkauf	EHH	380,95	1.000,00	0,00	-619,05	-619,05	25.02.2026 Geringerer Bedarf
	Einnahmen Buchverkauf	FHH	380,95	1.000,00	0,00	-619,05	-619,05	25.02.2026 Geringerer Bedarf
<b>369100</b>	<b>Brauchtum im Advent</b>							
2/369100+829000	Sonstige Erträge	EHH	1.435,90	2.000,00	0,00	-564,10	-564,10	25.02.2026 Geringerer Bedarf
	Sonstige Erträge	FHH	1.435,90	2.000,00	0,00	-564,10	-564,10	25.02.2026 Geringerer Bedarf
<b>381000</b>	<b>Massnahmen der Kulturpflege</b>							
2/381000+810000	Inserate	EHH	2.603,00	3.500,00	0,00	-897,00	-897,00	25.02.2026 Geringerer Bedarf
	Inserate	FHH	2.603,00	3.500,00	0,00	-897,00	-897,00	25.02.2026 Geringerer Bedarf
2/381000+811000	Einnahmen aus Vermietung Festwiese u. Kultursaal Obersdorf	EHH	15.624,00	12.400,00	0,00	3.224,00	3.224,00	25.02.2026 Erhöhter Bedarf
<b>419000</b>	<b>Sonstige Einrichtungen und Maßnahmen</b>							
2/419000+828000	Rückersätze von Aufwendungen	EHH	87,30	0,00	0,00	87,30	87,30	25.02.2026 HH-Konto erst nachträglich angelegt
	Rückersätze von Aufwendungen	FHH	87,30	0,00	0,00	87,30	87,30	25.02.2026 HH-Konto erst nachträglich angelegt

Haushaltskonto	Bezeichnung	HH	Buchungen	- Voranschlag	- Übertragung	= Abweichung	Betrag	Beschluss und Begründung
<b>512000</b>	<b>Sonstige medizinische Beratung und Betreuung</b>							
2/512000+810000	Erträge aus Leistungen	EHH	0,00	300,00	0,00	-300,00	-300,00	25.02.2026 Kein Bedarf
	Erträge aus Leistungen	FHH	0,00	300,00	0,00	-300,00	-300,00	25.02.2026 Kein Bedarf
<b>612000</b>	<b>Gemeindestraßen</b>							
2/612000+808100	Verkauf von Hausnummer tafeln, Streusplitt	EHH	351,81	500,00	0,00	-148,19	-148,19	25.02.2026 Geringerer Bedarf
	Verkauf von Hausnummer tafeln, Streusplitt	FHH	351,81	500,00	0,00	-148,19	-148,19	25.02.2026 Geringerer Bedarf
6/612000+899000	Entnahmen aus Verrechnungsrücklagen zwischen operativer Gebarung und Projekten	EHH	70.948,69	133.900,00	0,00	-62.951,31	-62.951,31	25.02.2026 Geringerer Bedarf
<b>690000</b>	<b>Verkehr, Sonstiges</b>							
2/690000+811000	Miet- und Pachtertrag	EHH	960,00	700,00	0,00	260,00	260,00	25.02.2026 Erhöhter Bedarf
	Miet- und Pachtertrag	FHH	960,00	700,00	0,00	260,00	260,00	25.02.2026 Erhöhter Bedarf
<b>710000</b>	<b>Wegerhaltungsmaßnahmen</b>							
6/710000+301000	Kapitaltransfers von Ländern, Landesfonds und Landeskammern	FHH	0,00	2.400,00	0,00	-2.400,00	-2.400,00	11.03.2026 Verbuchung bei 6/710+871
2/710000+860000	Transfers von Bund, Bundesfonds und Bundeskammern	EHH	239,08	100,00	0,00	139,08	139,08	25.02.2026 Erhöhter Bedarf
	Transfers von Bund, Bundesfonds und Bundeskammern	FHH	239,08	100,00	0,00	139,08	139,08	25.02.2026 Erhöhter Bedarf
6/710000+871000	Kapitaltransfers aus Gemeinde-Bedarfszuweisungsmittel	EHH	4.800,00	2.400,00	0,00	2.400,00	2.400,00	11.03.2026 Einnahme wäre Konto 6/710+301 zu verbuchen gewesen
	Kapitaltransfers aus Gemeinde-Bedarfszuweisungsmittel	FHH	4.800,00	2.400,00	0,00	2.400,00	2.400,00	11.03.2026 Einnahme wäre Konto 6/710+301 zu verbuchen gewesen

Haushaltskonto	Bezeichnung	HH	Buchungen	- Voranschlag	- Übertragung	= Abweichung	Betrag	Beschluss und Begründung
<b>771000</b>	<b>Maßnahmen zur Förderung des Tourismus</b>							
2/771000+829000	Drucksortensersatz Heurigenkalender	EHH	146,40	200,00	0,00	-53,60	-53,60	25.02.2026 Geringerer Bedarf
	Drucksortensersatz Heurigenkalender	FHH	146,40	200,00	0,00	-53,60	-53,60	25.02.2026 Geringerer Bedarf
<b>812000</b>	<b>WC-Anlagen</b>							
2/812000+810100	Benützungsgebühren	EHH	962,75	1.300,00	0,00	-337,25	-337,25	25.02.2026 Geringerer Bedarf
	Benützungsgebühren	FHH	962,75	1.300,00	0,00	-337,25	-337,25	25.02.2026 Geringerer Bedarf
<b>816000</b>	<b>Öffentliche Beleuchtung und öffentliche Uhren</b>							
6/816000+871000	Kapitaltransfers aus Gemeinde- Bedarfszuweisungsmittel	EHH	94.600,00	40.000,00	0,00	54.600,00	54.600,00	11.03.2026 LED Förderung
	Kapitaltransfers aus Gemeinde- Bedarfszuweisungsmittel	FHH	94.600,00	40.000,00	0,00	54.600,00	54.600,00	11.03.2026 LED Förderung
6/816000+899000	Entnahmen aus Verrechnungsrücklagen zwischen operativer Gebarung und Projekten	EHH	105.989,59	201.800,00	0,00	-95.810,41	-95.810,41	25.02.2026 Geringerer Bedarf
<b>817000</b>	<b>Friedhöfe</b>							
2/817000+852080	Beerdigungsgebühren	EHH	82.299,60	74.000,00	0,00	8.299,60	8.299,60	25.02.2026 Erhöhter Bedarf
	Beerdigungsgebühren	FHH	83.146,40	74.000,00	0,00	9.146,40	9.146,40	25.02.2026 Erhöhter Bedarf
2/817000+852090	Leichenhallengebühren	EHH	7.520,00	6.000,00	0,00	1.520,00	1.520,00	25.02.2026 Erhöhter Bedarf
	Leichenhallengebühren	FHH	7.520,00	6.000,00	0,00	1.520,00	1.520,00	25.02.2026 Erhöhter Bedarf
<b>820000</b>	<b>Wirtschaftshof</b>							
2/820000+813000	Erträge aus der Auflösung von Investitionszuschüssen (Kapitaltransfers)	EHH	1.487,72	400,00	0,00	1.087,72	1.087,72	25.02.2026 Erhöhter Bedarf

Haushaltskonto	Bezeichnung	HH	Buchungen	- Voranschlag	- Übertragung	= Abweichung	Betrag	Beschluss und Begründung
2/820000+816000	Kostenbeiträge, interne Vergütungen	EHH	412.600,00	372.200,00	0,00	40.400,00	40.400,00	25.02.2026 Erhöhter Bedarf
	Kostenbeiträge, interne Vergütungen	FHH	412.600,00	372.200,00	0,00	40.400,00	40.400,00	25.02.2026 Erhöhter Bedarf
2/820000+817000	Erträge aus der Auflösung von sonstigen Rückstellungen	EHH	19.322,53	6.800,00	0,00	12.522,53	12.522,53	25.02.2026 Erhöhter Bedarf
2/820000+827000	Personalkostenersatz v. Dritten	EHH	3.552,00	2.000,00	0,00	1.552,00	1.552,00	25.02.2026 Erhöhter Bedarf
	Personalkostenersatz v. Dritten	FHH	3.552,00	2.000,00	0,00	1.552,00	1.552,00	25.02.2026 Erhöhter Bedarf
<b>831000</b>	<b>Freibäder</b>							
2/831000+817000	Erträge aus der Auflösung von sonstigen Rückstellungen	EHH	9.833,60	0,00	0,00	9.833,60	9.833,60	11.03.2026 Auflösung Rückstellungen
<b>840000</b>	<b>Grundbesitz</b>							
2/840000+801000	Veräußerungen von Grundstücken und Grundstückseinrichtungen	EHH	0,00	5.000,00	0,00	-5.000,00	-5.000,00	25.02.2026 Kein Bedarf
	Veräußerungen von Grundstücken und Grundstückseinrichtungen	FHH	0,00	5.000,00	0,00	-5.000,00	-5.000,00	25.02.2026 Kein Bedarf
<b>841000</b>	<b>Grundstücksgleiche Rechte</b>							
2/841000+829000	Sonstige Erträge	EHH	2.360,00	0,00	0,00	2.360,00	2.360,00	25.02.2026 HH-Konto erst nachträglich angelegt
	Sonstige Erträge	FHH	2.360,00	0,00	0,00	2.360,00	2.360,00	25.02.2026 HH-Konto erst nachträglich angelegt
<b>851000</b>	<b>Betriebe der Abwasserbeseitigung</b>							
2/851000+300000	Kapitaltransfers von Bund, Bundesfonds und Bundeskammern	FHH	23.781,33	18.400,00	0,00	5.381,33	5.381,33	25.02.2026 Erhöhter Bedarf
6/851000+301100	Kapitaltransfers von Ländern, Landesfonds und Landesammern	FHH	1.550,00	0,00	0,00	1.550,00	1.550,00	11.03.2026 KT Kanal
2/851000+307000	Kapitaltransfers von privaten Haushalten und privaten Organisationen ohne Erwerbszweck und andere	FHH	119.770,03	100.000,00	0,00	19.770,03	19.770,03	25.02.2026 Erhöhter Bedarf

Haushaltskonto	Bezeichnung	HH	Buchungen	- Voranschlag	- Übertragung	= Abweichung	Betrag	Beschluss und Begründung
2/851000+852100	Kanalbenützungsgebühren	EHH	2.288.882,72	2.390.000,00	0,00	-101.117,28	-101.117,28	25.02.2026 Geringerer Bedarf
	Kanalbenützungsgebühren	FHH	2.287.277,57	2.390.000,00	0,00	-102.722,43	-102.722,43	25.02.2026 Geringerer Bedarf
6/851000+899000	Entnahmen aus Verrechnungsrücklagen zwischen operativer Gebarung und Projekten	EHH	0,00	25.600,00	0,00	-25.600,00	-25.600,00	11.03.2026 Keine Zuführung erfolgt
<b>853000</b>	<b>Betriebe für die Errichtung und Verw. von Wohn- u. Geschäftsgeb.</b>							
2/853000+811200	Einnahmen aus Vermietung und Verpachtung	EHH	207,99	300,00	0,00	-92,01	-92,01	25.02.2026 Geringerer Bedarf
	Einnahmen aus Vermietung und Verpachtung	FHH	207,99	300,00	0,00	-92,01	-92,01	25.02.2026 Geringerer Bedarf
<b>870000</b>	<b>Photovoltaikanlage</b>							
6/870000+300000	Kapitaltransfers von Bund, Bundesfonds und Bundeskammern	FHH	4.797,00	0,00	0,00	4.797,00	4.797,00	11.03.2026 Ömag Zuschuss
2/870000+810000	Stromeinspeisung Ömag	EHH	5.375,95	3.800,00	0,00	1.575,95	1.575,95	25.02.2026 Erhöhter Bedarf
	Stromeinspeisung Ömag	FHH	5.375,95	3.800,00	0,00	1.575,95	1.575,95	25.02.2026 Erhöhter Bedarf
2/870000+810200	Stromeinspeisung EEG	EHH	13.289,35	6.000,00	0,00	7.289,35	7.289,35	25.02.2026 Erhöhter Bedarf
	Stromeinspeisung EEG	FHH	13.289,35	6.000,00	0,00	7.289,35	7.289,35	25.02.2026 Erhöhter Bedarf
<b>894000</b>	<b>Veranstaltungszentrum</b>							
6/894000+300000	Kapitaltransfers von Bund, Bundesfonds und Bundeskammern	FHH	0,00	250.000,00	0,00	-250.000,00	-250.000,00	11.03.2026 Auszahlung 2026 erfolgt
6/894000+305000	Energiesparpfarre, Kapitaltransfers von Unternehmen (ohne Finanzunternehmen)	FHH	0,00	11.000,00	0,00	-11.000,00	-11.000,00	11.03.2026 KT noch ausständig
2/894000+813000	Erträge aus der Auflösung von Investitionszuschüssen (Kapitaltransfers)	EHH	4.600,00	0,00	0,00	4.600,00	4.600,00	11.03.2026 Abschreibung Kapitaltransfer Quartier

Haushaltskonto	Bezeichnung	HH	Buchungen	- Voranschlag	- Übertragung	= Abweichung	Betrag	Beschluss und Begründung
<b>900000</b>	<b>Finanzabteilung und Finanzverwaltung</b>							
2/900000+816000	Kostenbeiträge, interne Vergütungen	EHH	11.900,00	0,00	0,00	11.900,00	11.900,00	25.02.2026 HH-Konto erst nachträglich angelegt
	Kostenbeiträge, interne Vergütungen	FHH	11.900,00	0,00	0,00	11.900,00	11.900,00	25.02.2026 HH-Konto erst nachträglich angelegt
2/900000+817000	Erträge aus der Auflösung von sonstigen Rückstellungen	EHH	18.783,69	31.000,00	0,00	-12.216,31	-12.216,31	25.02.2026 Geringerer Bedarf
<b>910000</b>	<b>Geldverkehr</b>							
2/910000+823000	Zinsen	EHH	46,97	100,00	0,00	-53,03	-53,03	25.02.2026 Geringerer Bedarf
	Zinsen	FHH	46,97	100,00	0,00	-53,03	-53,03	25.02.2026 Geringerer Bedarf
2/910000+828000	Rückersätze von Aufwendungen	EHH	69.340,57	18.400,00	0,00	50.940,57	50.940,57	25.02.2026 Erhöhter Bedarf
	Rückersätze von Aufwendungen	FHH	69.340,57	18.400,00	0,00	50.940,57	50.940,57	25.02.2026 Erhöhter Bedarf
<b>914000</b>	<b>Beteiligung</b>							
2/914000+822000	Gewinnanteile, Erträge	EHH	3.633,64	2.000,00	0,00	1.633,64	1.633,64	25.02.2026 Erhöhter Bedarf
	Gewinnanteile, Erträge	FHH	3.633,64	2.000,00	0,00	1.633,64	1.633,64	25.02.2026 Erhöhter Bedarf
2/914000+891000	Sonstige Wertaufholungen / Bestandsvermehrungen am kurzfristigen und langfristigen Vermögen	EHH	1.837,39	0,00	0,00	1.837,39	1.837,39	11.03.2026 Wertberichtigung Stadtgemeinde Wolkersdorf GmbH
<b>916000</b>	<b>Schadenersätze von Dritten</b>							
2/916000+862000	Transfers von Gemeinden, Gemeindeverbände (ohne marktbestimmte Tätigkeit) und Gemeindefonds	EHH	1.364,32	800,00	0,00	564,32	564,32	25.02.2026 Erhöhter Bedarf
	Transfers von Gemeinden, Gemeindeverbände (ohne marktbestimmte Tätigkeit) und Gemeindefonds	FHH	1.364,32	800,00	0,00	564,32	564,32	25.02.2026 Erhöhter Bedarf

Haushaltskonto	Bezeichnung	HH	Buchungen	- Voranschlag	- Übertragung	= Abweichung	Betrag	Beschluss und Begründung
<b>920000</b>	<b>Ausschließliche Gemeindeabgaben</b>							
2/920000+831000	Grundsteuer B	EHH	794.812,34	780.000,00	0,00	14.812,34	14.812,34	25.02.2026 Erhöhter Bedarf
	Grundsteuer B	FHH	813.558,21	780.000,00	0,00	33.558,21	33.558,21	25.02.2026 Erhöhter Bedarf
2/920000+833000	Kommunalsteuer	EHH	6.158.731,82	6.140.000,00	0,00	18.731,82	18.731,82	11.03.2026 Mehreinnahmen
2/920000+841000	Gebrauchsabgaben	FHH	148.850,44	140.500,00	0,00	8.350,44	8.350,44	25.02.2026 Erhöhter Bedarf
2/920000+850000	AufschlieÙungsbeiträge	EHH	325.985,55	299.000,00	0,00	26.985,55	26.985,55	25.02.2026 Erhöhter Bedarf
	AufschlieÙungsbeiträge	FHH	314.095,47	299.000,00	0,00	15.095,47	15.095,47	25.02.2026 Erhöhter Bedarf
2/920000+850100	Abstellplatzausgleichsabgabe	EHH	5.500,00	23.100,00	0,00	-17.600,00	-17.600,00	11.03.2026 Mindereinnahmen
<b>921000</b>	<b>Zwischen Ländern und Gemeinden geteilte Abgaben</b>							
2/921000+861000	Transfers von Ländern, Landesfonds und Landeskammern	EHH	77.750,28	39.900,00	0,00	37.850,28	37.850,28	25.02.2026 Abrechnung aus 2024
	Transfers von Ländern, Landesfonds und Landeskammern	FHH	77.750,28	39.900,00	0,00	37.850,28	37.850,28	25.02.2026 Abrechnung aus 2024
<b>925000</b>	<b>Ertragsanteile an gemeinsch. Bundesabg.</b>							
2/925000+859400	Ertragsanteile nach dem ABVS	EHH	7.648.211,09	7.570.000,00	0,00	78.211,09	78.211,09	25.02.2026 Erhöhter Bedarf
	Ertragsanteile nach dem ABVS	FHH	7.648.211,09	7.570.000,00	0,00	78.211,09	78.211,09	25.02.2026 Erhöhter Bedarf
<b>940000</b>	<b>Bedarfszuweisungen</b>							
2/940000+861000	Transfers von Ländern, Landesfonds und Landeskammern	EHH	21.521,28	0,00	0,00	21.521,28	21.521,28	25.02.2026 Garantiebeträg
	Transfers von Ländern, Landesfonds und Landeskammern	FHH	21.521,28	0,00	0,00	21.521,28	21.521,28	25.02.2026 Garantiebeträg

Haushaltskonto	Bezeichnung	HH	Buchungen	- Voranschlag	- Übertragung	= Abweichung	Betrag	Beschluss und Begründung
<b>945000</b>	<b>Sonstige Zuschüsse des Bundes</b>							
2/945000+860000	ZZ digitaler Wandel, Transfers von Bund, Bundesfonds und Bundeskammern	EHH	0,00	23.400,00	0,00	-23.400,00	-23.400,00	25.02.2026 Kein Bedarf
	ZZ digitaler Wandel, Transfers von Bund, Bundesfonds und Bundeskammern	FHH	0,00	23.400,00	0,00	-23.400,00	-23.400,00	25.02.2026 Kein Bedarf
<b>980000</b>	<b>Verrechnung zwischen operativer Gebarung und Projekten</b>							
2/980000+899000	Entnahmen aus Verrechnungsrücklagen zwischen operativer Gebarung und Projekten	EHH	24.245,00	66.700,00	0,00	-42.455,00	-42.455,00	25.02.2026 Geringerer Bedarf
<b>990000</b>	<b>Abwicklung</b>							
2/990000+895077	Entnahmen von allgemeinen Haushaltsrücklagen	EHH	756,00	0,00	0,00	756,00	756,00	11.03.2026 Korrektur Haushaltspotential RA 2023 lt. Land NÖ
	<b>Summe Mittelaufbringung Ergebnishaushalt</b>		<b>19.556.222,61</b>	<b>19.569.200,00</b>	<b>0,00</b>	<b>-12.977,39</b>	<b>-12.977,39</b>	
	<b>Summe Mittelaufbringung Finanzierungshaushalt</b>		<b>13.533.410,94</b>	<b>13.510.500,00</b>	<b>0,00</b>	<b>22.910,94</b>	<b>22.910,94</b>	
<b>Mittelverwendung</b>	<b>Abweichung mehr als 25,00% oder über 8.000,00</b>							
<b>000000</b>	<b>Gewählte Gemeindeorgane</b>							
1/000000-721100	Reisegebühren	EHH	0,00	400,00	0,00	-400,00	-400,00	25.02.2026 Kein Bedarf
	Reisegebühren	FHH	0,00	400,00	0,00	-400,00	-400,00	25.02.2026 Kein Bedarf
<b>010000</b>	<b>Gemeindeamt</b>							
1/010000-042000	Amtsausstattung	FHH	2.634,35	10.000,00	0,00	-7.365,65	-7.365,65	25.02.2026 Geringerer Bedarf
1/010000-070000	Software, Anschaffungen, Gebäudeverwaltung, Veranstaltungen	FHH	7.583,85	10.800,00	0,00	-3.216,15	-3.216,15	25.02.2026 Geringerer Bedarf
1/010000-400000	Geringwertige Wirtschaftsgüter (GWG)	EHH	2.200,54	5.000,00	0,00	-2.799,46	-2.799,46	25.02.2026 Geringerer Bedarf
	Geringwertige Wirtschaftsgüter (GWG)	FHH	2.200,54	5.000,00	0,00	-2.799,46	-2.799,46	25.02.2026 Geringerer Bedarf

Haushaltskonto	Bezeichnung	HH	Buchungen	- Voranschlag	- Übertragung	= Abweichung	Betrag	Beschluss und Begründung
1/010000-452000	Treibstoffe	FHH	413,03	600,00	0,00	-186,97	-186,97	25.02.2026 Geringerer Bedarf
1/010000-454000	Reinigungsmittel	FHH	2.215,86	3.000,00	0,00	-784,14	-784,14	25.02.2026 Geringerer Bedarf
1/010000-457000	Druckwerke	EHH	77,82	1.000,00	0,00	-922,18	-922,18	25.02.2026 Geringerer Bedarf
	Druckwerke	FHH	77,82	1.000,00	0,00	-922,18	-922,18	25.02.2026 Geringerer Bedarf
1/010000-510000	Geldbezüge für Vertragsbedienstete I ANG	EHH	1.032.248,17	1.046.400,00	0,00	-14.151,83	-14.151,83	25.02.2026 Geringerer Bedarf
	Geldbezüge für Vertragsbedienstete I ANG	FHH	1.032.248,17	1.046.400,00	0,00	-14.151,83	-14.151,83	25.02.2026 Geringerer Bedarf
1/010000-523000	Geldbezüge der nicht ganzjährig beschäftigten Arbeiterinnen und Arbeiter	EHH	0,00	500,00	0,00	-500,00	-500,00	25.02.2026 Kein Bedarf
	Geldbezüge der nicht ganzjährig beschäftigten Arbeiterinnen und Arbeiter	FHH	0,00	500,00	0,00	-500,00	-500,00	25.02.2026 Kein Bedarf
1/010000-600000	Strom	EHH	10.912,52	15.000,00	0,00	-4.087,48	-4.087,48	25.02.2026 Geringerer Bedarf
	Strom	FHH	10.912,52	15.000,00	0,00	-4.087,48	-4.087,48	25.02.2026 Geringerer Bedarf
1/010000-600100	Gas	EHH	1.031,86	1.400,00	0,00	-368,14	-368,14	25.02.2026 Geringerer Bedarf
	Gas	FHH	1.031,86	1.400,00	0,00	-368,14	-368,14	25.02.2026 Geringerer Bedarf
1/010000-614000	Instandhaltung von Gebäuden	EHH	3.455,49	10.000,00	0,00	-6.544,51	-6.544,51	25.02.2026 Geringerer Bedarf im EH, Zahlung für Rechnung aus 2024 erst 2025 erfolgt
1/010000-616000	Instandhaltung von Maschinen und Anlagen	EHH	4.717,86	8.000,00	0,00	-3.282,14	-3.282,14	25.02.2026 Geringerer Bedarf
	Instandhaltung von Maschinen und Anlagen	FHH	4.717,86	8.000,00	0,00	-3.282,14	-3.282,14	25.02.2026 Geringerer Bedarf
1/010000-617000	Instandhaltung von Fahrzeugen	EHH	500,43	1.300,00	0,00	-799,57	-799,57	25.02.2026 Geringerer Bedarf
	Instandhaltung von Fahrzeugen	FHH	500,43	1.300,00	0,00	-799,57	-799,57	25.02.2026 Geringerer Bedarf

Haushaltskonto	Bezeichnung	HH	Buchungen	- Voranschlag	- Übertragung	= Abweichung	Betrag	Beschluss und Begründung
1/010000-670000	Versicherungen	FHH	12.715,27	31.500,00	0,00	-18.784,73	-18.784,73	25.02.2026 Rechnung im Jahr 2025 erfasst, Zahlung erst 2026 erfolgt.
1/010000-728000	Entgelte f.sonst.Leistungen v.Gewerbetr.	EHH	80.316,09	93.300,00	0,00	-12.983,91	-12.983,91	25.02.2026 Geringerer Bedarf
	Entgelte f.sonst.Leistungen v.Gewerbetr.	FHH	80.129,86	93.300,00	0,00	-13.170,14	-13.170,14	25.02.2026 Geringerer Bedarf
<b>015000</b>	<b>Pressestelle, Amtsblatt und Öffentlichkeitsarbeit</b>							
1/015000-728100	Bürgerrat	EHH	0,00	500,00	0,00	-500,00	-500,00	25.02.2026 Kein Bedarf
	Bürgerrat	FHH	0,00	500,00	0,00	-500,00	-500,00	25.02.2026 Kein Bedarf
<b>031000</b>	<b>Raumordnung und Raumplanung</b>							
1/031000-680000	Planmäßige Abschreibung	EHH	59.959,88	9.800,00	0,00	50.159,88	50.159,88	25.02.2026 Erhöhter Bedarf
<b>031200</b>	<b>Projekt Stadtzentrum</b>							
1/031200-582200	Sonstige Dienstgeberbeiträge zur sozialen Sicherheit	EHH	2.615,16	100,00	0,00	2.515,16	2.515,16	25.02.2026 13. Lauf SV-Beiträge Aufrollung
	Sonstige Dienstgeberbeiträge zur sozialen Sicherheit	FHH	2.615,16	100,00	0,00	2.515,16	2.515,16	25.02.2026 13. Lauf SV-Beiträge Aufrollung
1/031200-592000	Dotierung von Rückstellungen für Jubiläumszuwendungen	EHH	6,03	0,00	0,00	6,03	6,03	25.02.2026 HH-Konto erst nachträglich angelegt
1/031200-680000	Planmäßige Abschreibung	EHH	20.539,79	2.700,00	0,00	17.839,79	17.839,79	25.02.2026 Erhöhter Bedarf
1/031200-724000	Reisegebühren	EHH	2,20	0,00	0,00	2,20	2,20	25.02.2026 Bedarf
	Reisegebühren	FHH	2,20	0,00	0,00	2,20	2,20	25.02.2026 Bedarf
<b>090000</b>	<b>Bezugsvorschüsse und Darlehen</b>							
1/090000-273000	Bezugsvorschüsse	FHH	0,00	10.000,00	0,00	-10.000,00	-10.000,00	25.02.2026 Kein Bedarf

Haushaltskonto	Bezeichnung	HH	Buchungen	- Voranschlag	- Übertragung	= Abweichung	Betrag	Beschluss und Begründung
<b>129000</b>	<b>Sonstige Einrichtungen und Maßnahmen</b>							
1/129000-680000	Planmäßige Abschreibung	EHH	0,00	78.300,00	0,00	-78.300,00	-78.300,00	25.02.2026 Kein Bedarf
<b>131000</b>	<b>Bau- und Feuerpolizei</b>							
1/131000-640200	Beratungskosten	EHH	0,00	500,00	0,00	-500,00	-500,00	25.02.2026 Kein Bedarf
	Beratungskosten	FHH	0,00	500,00	0,00	-500,00	-500,00	25.02.2026 Kein Bedarf
<b>133000</b>	<b>Veterinärpolizei</b>							
1/133000-729000	Sonstige Ausgaben	EHH	0,00	300,00	0,00	-300,00	-300,00	25.02.2026 Kein Bedarf
	Sonstige Ausgaben	FHH	0,00	300,00	0,00	-300,00	-300,00	25.02.2026 Kein Bedarf
<b>163000</b>	<b>Freiwillige Feuerwehren</b>							
1/163000-600100	Gas	EHH	8.210,45	12.000,00	0,00	-3.789,55	-3.789,55	25.02.2026 Geringerer Bedarf
	Gas	FHH	8.210,45	12.000,00	0,00	-3.789,55	-3.789,55	25.02.2026 Geringerer Bedarf
1/163000-617000	Instandhaltung von Fahrzeugen	EHH	0,00	2.500,00	0,00	-2.500,00	-2.500,00	25.02.2026 Kein Bedarf
	Instandhaltung von Fahrzeugen	FHH	0,00	2.500,00	0,00	-2.500,00	-2.500,00	25.02.2026 Kein Bedarf
1/163000-650000	Zinsen für Finanzschulden in Euro	EHH	55,21	100,00	0,00	-44,79	-44,79	25.02.2026 Mindestveranschlagung € 100
	Zinsen für Finanzschulden in Euro	FHH	55,21	100,00	0,00	-44,79	-44,79	25.02.2026 Mindestveranschlagung € 100
1/163000-670000	Versicherungen	FHH	5.616,61	7.500,00	0,00	-1.883,39	-1.883,39	25.02.2026 Rechnung im Jahr 2025 erfasst, Zahlung erst 2026 erfolgt.
<b>180000</b>	<b>Zivilschutz</b>							
1/180000-042000	Amts-, Betriebs- und Geschäftsausstattung	FHH	0,00	1.000,00	0,00	-1.000,00	-1.000,00	25.02.2026 Kein Bedarf

Haushaltskonto	Bezeichnung	HH	Buchungen	- Voranschlag	- Übertragung	= Abweichung	Betrag	Beschluss und Begründung
<b>211000</b>	<b>Volksschule</b>							
1/211000-400000	Geringwertige Wirtschaftsgüter (GWG)	EHH	8.925,02	15.000,00	0,00	-6.074,98	-6.074,98	25.02.2026 Geringerer Bedarf
	Geringwertige Wirtschaftsgüter (GWG)	FHH	8.925,02	15.000,00	0,00	-6.074,98	-6.074,98	25.02.2026 Geringerer Bedarf
1/211000-456000	Schreib-, Zeichen- und sonst. Büromittel	EHH	2.163,09	3.000,00	0,00	-836,91	-836,91	25.02.2026 Geringerer Bedarf
	Schreib-, Zeichen- und sonst. Büromittel	FHH	2.163,09	3.000,00	0,00	-836,91	-836,91	25.02.2026 Geringerer Bedarf
1/211000-457000	Druckwerke	EHH	148,23	1.400,00	0,00	-1.251,77	-1.251,77	25.02.2026 Geringerer Bedarf
	Druckwerke	FHH	148,23	1.400,00	0,00	-1.251,77	-1.251,77	25.02.2026 Geringerer Bedarf
1/211000-457200	Lehrmittel	EHH	767,06	2.500,00	0,00	-1.732,94	-1.732,94	25.02.2026 Geringerer Bedarf
	Lehrmittel	FHH	767,06	2.500,00	0,00	-1.732,94	-1.732,94	25.02.2026 Geringerer Bedarf
1/211000-459000	Sonstige Verbrauchsgüter	EHH	914,27	2.000,00	0,00	-1.085,73	-1.085,73	25.02.2026 Geringerer Bedarf
	Sonstige Verbrauchsgüter	FHH	756,30	2.000,00	0,00	-1.243,70	-1.243,70	25.02.2026 Geringerer Bedarf
1/211000-592000	Dotierung von Rückstellungen für Jubiläumswendungen	EHH	1.719,83	800,00	0,00	919,83	919,83	25.02.2026 Erhöhter Bedarf
1/211000-614000	Instandhaltung von Gebäuden	FHH	41.934,32	33.000,00	0,00	8.934,32	8.934,32	25.02.2026 Erhöhter Bedarf
1/211000-618000	Instandhaltung der Einrichtung	EHH	3.840,34	1.200,00	0,00	2.640,34	2.640,34	25.02.2026 Instandhaltung Projektoren
	Instandhaltung der Einrichtung	FHH	3.840,34	1.200,00	0,00	2.640,34	2.640,34	25.02.2026 Instandhaltung Projektoren
1/211000-630000	Porto	EHH	10,00	300,00	0,00	-290,00	-290,00	25.02.2026 Geringerer Bedarf
	Porto	FHH	10,00	300,00	0,00	-290,00	-290,00	25.02.2026 Geringerer Bedarf

Haushaltskonto	Bezeichnung	HH	Buchungen	- Voranschlag	- Übertragung	= Abweichung	Betrag	Beschluss und Begründung
1/211000-728000	Entgelt für sonstige Leistungen von Gewerbetreibenden, Firmen	FHH	22.674,05	15.900,00	0,00	6.774,05	6.774,05	25.02.2026 Rechnung Bildungsdirektion im Jahr 2024 zu spät eingelangt. Zahlung erst 2025 erfolgt.
<b>211100</b>	<b>Volksschule Schulische Nachmittagsbetreuung</b>							
1/211100-042100	Anschaffungen, Einrichtungen	FHH	0,00	2.000,00	0,00	-2.000,00	-2.000,00	25.02.2026 kein Bedarf
1/211100-400000	Geringwertige Wirtschaftsgüter (GWG)	EHH	433,30	600,00	0,00	-166,70	-166,70	25.02.2026 Geringerer Bedarf
	Geringwertige Wirtschaftsgüter (GWG)	FHH	433,30	600,00	0,00	-166,70	-166,70	25.02.2026 Geringerer Bedarf
1/211100-510000	Geldbezüge der Vertragsbediensteten der Verwaltung	EHH	170.393,91	180.000,00	0,00	-9.606,09	-9.606,09	25.02.2026 Geringerer Bedarf
	Geldbezüge der Vertragsbediensteten der Verwaltung	FHH	170.393,91	180.000,00	0,00	-9.606,09	-9.606,09	25.02.2026 Geringerer Bedarf
1/211100-523000	Geldbezüge der nicht ganzjährig beschäftigten Arbeiterinnen und Arbeiter	EHH	101,22	2.000,00	0,00	-1.898,78	-1.898,78	25.02.2026 Geringerer Bedarf
	Geldbezüge der nicht ganzjährig beschäftigten Arbeiterinnen und Arbeiter	FHH	101,22	2.000,00	0,00	-1.898,78	-1.898,78	25.02.2026 Geringerer Bedarf
1/211100-591000	Dotierung von Rückstellungen für Abfertigungen	EHH	1.782,30	2.900,00	0,00	-1.117,70	-1.117,70	25.02.2026 Geringerer Bedarf
1/211100-592000	Dotierung von Rückstellungen für Jubiläumsszuwendungen	EHH	4.168,31	2.700,00	0,00	1.468,31	1.468,31	25.02.2026 Erhöhter Bedarf
1/211100-724000	Reisegebühren	EHH	73,40	200,00	0,00	-126,60	-126,60	25.02.2026 Geringerer Bedarf
	Reisegebühren	FHH	73,40	200,00	0,00	-126,60	-126,60	25.02.2026 Geringerer Bedarf
<b>220000</b>	<b>Berufsbildende Pflichtschulen</b>							
1/220000-752000	Transfers an Gemeinden, Gemeindeverbände (ohne marktbestimmte Tätigkeit) und Gemeindefonds	EHH	18,23	100,00	0,00	-81,77	-81,77	25.02.2026 Mindestveranschlagung € 100
	Transfers an Gemeinden, Gemeindeverbände (ohne marktbestimmte Tätigkeit) und Gemeindefonds	FHH	18,23	100,00	0,00	-81,77	-81,77	25.02.2026 Mindestveranschlagung € 100

Haushaltskonto	Bezeichnung	HH	Buchungen	- Voranschlag	- Übertragung	= Abweichung	Betrag	Beschluss und Begründung
<b>240000</b>	<b>Kindergärten</b>							
1/240000-456000	Schreib-, Zeichen- und sonst. Büromittel	EHH	1.254,14	4.000,00	0,00	-2.745,86	-2.745,86	25.02.2026 Geringerer Bedarf
	Schreib-, Zeichen- und sonst. Büromittel	FHH	1.259,46	4.000,00	0,00	-2.740,54	-2.740,54	25.02.2026 Geringerer Bedarf
1/240000-456110	Anschaffungen Johannesg. Gruppe 2	EHH	2.817,83	2.200,00	0,00	617,83	617,83	25.02.2026 Erhöhter Bedarf
	Anschaffungen Johannesg. Gruppe 2	FHH	2.841,33	2.200,00	0,00	641,33	641,33	25.02.2026 Erhöhter Bedarf
1/240000-456210	Anschaffungen Kaiser Josef Str. Gruppe 2	EHH	2.909,42	1.900,00	0,00	1.009,42	1.009,42	25.02.2026 Erhöhter Bedarf
	Anschaffungen Kaiser Josef Str. Gruppe 2	FHH	3.017,47	1.900,00	0,00	1.117,47	1.117,47	25.02.2026 Erhöhter Bedarf
1/240000-456300	Anschaffungen Obersdorf Gruppe 1	EHH	1.107,72	1.900,00	0,00	-792,28	-792,28	25.02.2026 Geringerer Bedarf
	Anschaffungen Obersdorf Gruppe 1	FHH	1.107,72	1.900,00	0,00	-792,28	-792,28	25.02.2026 Geringerer Bedarf
1/240000-456420	Anschaffungen Münichsthal Gruppe 3	EHH	987,35	1.500,00	0,00	-512,65	-512,65	25.02.2026 Geringerer Bedarf
	Anschaffungen Münichsthal Gruppe 3	FHH	1.043,86	1.500,00	0,00	-456,14	-456,14	25.02.2026 Geringerer Bedarf
1/240000-456500	Anschaffungen Kindergartenweg Gruppe 1	EHH	1.578,78	2.300,00	0,00	-721,22	-721,22	25.02.2026 Geringerer Bedarf
	Anschaffungen Kindergartenweg Gruppe 1	FHH	1.507,75	2.300,00	0,00	-792,25	-792,25	25.02.2026 Geringerer Bedarf
1/240000-456510	Anschaffungen Kindergartenweg Gruppe 2	EHH	1.138,70	2.400,00	0,00	-1.261,30	-1.261,30	25.02.2026 Geringerer Bedarf
	Anschaffungen Kindergartenweg Gruppe 2	FHH	1.129,89	2.400,00	0,00	-1.270,11	-1.270,11	25.02.2026 Geringerer Bedarf
1/240000-456540	Anschaffungen Kindergartenweg Gruppe 3	EHH	3.054,47	2.000,00	0,00	1.054,47	1.054,47	25.02.2026 Erhöhter Bedarf
	Anschaffungen Kindergartenweg Gruppe 3	FHH	3.041,70	2.000,00	0,00	1.041,70	1.041,70	25.02.2026 Erhöhter Bedarf

Haushaltskonto	Bezeichnung	HH	Buchungen	- Voranschlag	- Übertragung	= Abweichung	Betrag	Beschluss und Begründung
1/240000-456550	Anschaffungen Kindergartenweg Gruppe 6	EHH	2.987,86	2.200,00	0,00	787,86	787,86	25.02.2026 Erhöhter Bedarf
	Anschaffungen Kindergartenweg Gruppe 6	FHH	2.968,29	2.200,00	0,00	768,29	768,29	25.02.2026 Erhöhter Bedarf
1/240000-456600	Anschaffungen Kleinstkindergruppe	EHH	1.068,04	2.200,00	0,00	-1.131,96	-1.131,96	25.02.2026 Geringerer Bedarf
	Anschaffungen Kleinstkindergruppe	FHH	934,18	2.200,00	0,00	-1.265,82	-1.265,82	25.02.2026 Geringerer Bedarf
1/240000-511000	Geldbezüge für Vertragsbed.ARB.	EHH	932.432,58	922.200,00	0,00	10.232,58	10.232,58	25.02.2026 Erhöhter Bedarf
	Geldbezüge für Vertragsbed.ARB.	FHH	932.432,58	922.200,00	0,00	10.232,58	10.232,58	25.02.2026 Erhöhter Bedarf
1/240000-523000	Geldbezüge der nicht ganzjährig beschäftigten Arbeiterinnen und Arbeiter	EHH	36.706,92	23.000,00	0,00	13.706,92	13.706,92	25.02.2026 Erhöhter Bedarf
	Geldbezüge der nicht ganzjährig beschäftigten Arbeiterinnen und Arbeiter	FHH	36.706,92	23.000,00	0,00	13.706,92	13.706,92	25.02.2026 Erhöhter Bedarf
1/240000-591000	Dotierung von Rückstellungen für Abfertigungen	EHH	17.003,86	900,00	0,00	16.103,86	16.103,86	25.02.2026 Erhöhter Bedarf
1/240000-592000	Dotierung von Rückstellungen für Jubiläumsszuwendungen	EHH	18.411,49	8.600,00	0,00	9.811,49	9.811,49	25.02.2026 Erhöhter Bedarf
1/240000-600100	Gas	EHH	4.516,34	6.500,00	0,00	-1.983,66	-1.983,66	25.02.2026 Geringerer Bedarf
	Gas	FHH	4.516,34	6.500,00	0,00	-1.983,66	-1.983,66	25.02.2026 Geringerer Bedarf
1/240000-614000	Instandhaltung von Gebäuden	EHH	68.598,15	88.000,00	0,00	-19.401,85	-19.401,85	25.02.2026 Geringerer Bedarf
	Instandhaltung von Gebäuden	FHH	68.889,07	88.000,00	0,00	-19.110,93	-19.110,93	25.02.2026 Geringerer Bedarf
1/240000-630000	Porto	EHH	0,00	100,00	0,00	-100,00	-100,00	25.02.2026 Kein Bedarf
	Porto	FHH	0,00	100,00	0,00	-100,00	-100,00	25.02.2026 Kein Bedarf

Haushaltskonto	Bezeichnung	HH	Buchungen	- Voranschlag	- Übertragung	= Abweichung	Betrag	Beschluss und Begründung
1/240000-752000	Transfers an Gemeinden, Gemeindeverbände (ohne marktbestimmte Tätigkeit) und Gemeindefonds	EHH	1.600,00	3.300,00	0,00	-1.700,00	-1.700,00	25.02.2026 Kein TBE Beitrag mehr zu bezahlen
	Transfers an Gemeinden, Gemeindeverbände (ohne marktbestimmte Tätigkeit) und Gemeindefonds	FHH	1.600,00	3.300,00	0,00	-1.700,00	-1.700,00	25.02.2026 Kein TBE Beitrag mehr zu bezahlen
<b>240300</b>	<b>Kindergärten</b>							
1/240300-680000	Planmäßige Abschreibung	EHH	49.225,41	39.900,00	0,00	9.325,41	9.325,41	25.02.2026 Erhöhter Bedarf
<b>240400</b>	<b>Kindergarten Neubau 6 Gruppen</b>							
5/240400-010000	Gebäude und Bauten	FHH	363.650,52	500.000,00	0,00	-136.349,48	-136.349,48	11.03.2026 Geringerer Bedarf
<b>259000</b>	<b>Sonstige Einrichtungen und Maßnahmen</b>							
1/259000-582100	Mitarbeitervorsorge	EHH	74,91	100,00	0,00	-25,09	-25,09	25.02.2026 Mindestveranschlagung € 100
	Mitarbeitervorsorge	FHH	74,91	100,00	0,00	-25,09	-25,09	25.02.2026 Mindestveranschlagung € 100
1/259000-591000	Dotierung von Rückstellungen für Abfertigungen	EHH	0,00	1.300,00	0,00	-1.300,00	-1.300,00	25.02.2026 Kein Bedarf
1/259000-600100	Gas	EHH	2.736,71	4.000,00	0,00	-1.263,29	-1.263,29	25.02.2026 Geringerer Bedarf
	Gas	FHH	2.692,46	4.000,00	0,00	-1.307,54	-1.307,54	25.02.2026 Geringerer Bedarf
1/259000-600200	Wassergebühren	EHH	439,07	1.000,00	0,00	-560,93	-560,93	25.02.2026 Geringerer Bedarf
	Wassergebühren	FHH	439,07	1.000,00	0,00	-560,93	-560,93	25.02.2026 Geringerer Bedarf
1/259000-618000	Instandhaltung Skaterplatz bei Schloss	EHH	107,00	200,00	0,00	-93,00	-93,00	25.02.2026 Veranschlagung nur in € 100 Beträgen möglich
	Instandhaltung Skaterplatz bei Schloss	FHH	107,00	200,00	0,00	-93,00	-93,00	25.02.2026 Veranschlagung nur in € 100 Beträgen möglich
1/259000-757400	Betrieb Jugendzentren	EHH	164,58	1.000,00	0,00	-835,42	-835,42	25.02.2026 Geringerer Bedarf

Haushaltskonto	Bezeichnung	HH	Buchungen	- Voranschlag	- Übertragung	= Abweichung	Betrag	Beschluss und Begründung
1/259000-757400	Betrieb Jugendzentren	FHH	164,58	1.000,00	0,00	-835,42	-835,42	25.02.2026 Geringerer Bedarf
<b>259100</b>	<b>Outback</b>							
1/259100-400000	Geringwertige Wirtschaftsgüter (GWG)	EHH	0,00	400,00	0,00	-400,00	-400,00	25.02.2026 Kein Bedarf
	Geringwertige Wirtschaftsgüter (GWG)	FHH	0,00	400,00	0,00	-400,00	-400,00	25.02.2026 Kein Bedarf
<b>262000</b>	<b>Sportplätze</b>							
1/262000-600000	Strom	EHH	2.308,27	1.800,00	0,00	508,27	508,27	25.02.2026 Erhöhter Bedarf
	Strom	FHH	2.308,27	1.800,00	0,00	508,27	508,27	25.02.2026 Erhöhter Bedarf
1/262000-631000	Telekommunikationsdienste	EHH	312,96	500,00	0,00	-187,04	-187,04	25.02.2026 Geringerer Bedarf
	Telekommunikationsdienste	FHH	312,96	500,00	0,00	-187,04	-187,04	25.02.2026 Geringerer Bedarf
1/262000-670000	Versicherungen	FHH	586,06	800,00	0,00	-213,94	-213,94	25.02.2026 Rechnung im Jahr 2025 erfasst, Zahlung erst 2026 erfolgt.
<b>263000</b>	<b>Turn- und Sporthalle</b>							
1/263000-454000	Reinigungsmittel	EHH	3.407,20	5.100,00	0,00	-1.692,80	-1.692,80	25.02.2026 Geringerer Bedarf
	Reinigungsmittel	FHH	3.295,85	5.100,00	0,00	-1.804,15	-1.804,15	25.02.2026 Geringerer Bedarf
1/263000-592000	Dotierung von Rückstellungen für Jubiläumsszuwendungen	EHH	565,68	100,00	0,00	465,68	465,68	25.02.2026 Erhöhter Bedarf
1/263000-600200	Wassergebühren	EHH	1.430,14	3.000,00	0,00	-1.569,86	-1.569,86	25.02.2026 Geringerer Bedarf
	Wassergebühren	FHH	1.430,14	3.000,00	0,00	-1.569,86	-1.569,86	25.02.2026 Geringerer Bedarf
1/263000-618000	Instandhaltung der Einrichtungen	EHH	100,81	1.500,00	0,00	-1.399,19	-1.399,19	25.02.2026 Erhöhter Bedarf
	Instandhaltung der Einrichtungen	FHH	100,81	1.500,00	0,00	-1.399,19	-1.399,19	25.02.2026 Erhöhter Bedarf

Haushaltskonto	Bezeichnung	HH	Buchungen	- Voranschlag	- Übertragung	= Abweichung	Betrag	Beschluss und Begründung
1/263000-631000	Telekommunikationsdienste	EHH	149,88	200,00	0,00	-50,12	-50,12	25.02.2026 Veranschlagung nur in € 100 Beträgen möglich
	Telekommunikationsdienste	FHH	149,88	200,00	0,00	-50,12	-50,12	25.02.2026 Veranschlagung nur in € 100 Beträgen möglich
1/263000-680000	Planmäßige Abschreibung	EHH	142.662,03	63.800,00	0,00	78.862,03	78.862,03	25.02.2026 Erhöhter Bedarf
<b>265000</b>	<b>Kunsteisbahn</b>							
1/265000-050000	Sonderanlagen	FHH	43.952,03	53.300,00	0,00	-9.347,97	-9.347,97	25.02.2026 Geringerer Bedarf
1/265000-400000	Geringwertige Wirtschaftsgüter (GWG)	EHH	200,39	2.000,00	0,00	-1.799,61	-1.799,61	25.02.2026 Geringerer Bedarf
	Geringwertige Wirtschaftsgüter (GWG)	FHH	200,39	2.000,00	0,00	-1.799,61	-1.799,61	25.02.2026 Geringerer Bedarf
1/265000-400100	Dienstbekleidung	EHH	0,00	500,00	0,00	-500,00	-500,00	25.02.2026 Kein Bedarf
	Dienstbekleidung	FHH	0,00	500,00	0,00	-500,00	-500,00	25.02.2026 Kein Bedarf
1/265000-455000	Kältemittel, Glykol, chemische und sonstige artverwandte Mittel	EHH	0,00	5.000,00	0,00	-5.000,00	-5.000,00	25.02.2026 Kein Bedarf
	Kältemittel, Glykol, chemische und sonstige artverwandte Mittel	FHH	0,00	5.000,00	0,00	-5.000,00	-5.000,00	25.02.2026 Kein Bedarf
1/265000-459000	sonstige Verbrauchsgüter	EHH	1.059,39	2.300,00	0,00	-1.240,61	-1.240,61	25.02.2026 Geringerer Bedarf
	sonstige Verbrauchsgüter	FHH	1.059,39	2.300,00	0,00	-1.240,61	-1.240,61	25.02.2026 Geringerer Bedarf
1/265000-591000	Dotierung von Rückstellungen für Abfertigungen	EHH	0,00	600,00	0,00	-600,00	-600,00	25.02.2026 Kein Bedarf
1/265000-592000	Dotierung von Rückstellungen für Jubiläumsszuwendungen	EHH	46,20	300,00	0,00	-253,80	-253,80	25.02.2026 Geringerer Bedarf
1/265000-614000	Instandhaltung von Gebäuden	EHH	1.056,99	14.000,00	0,00	-12.943,01	-12.943,01	25.02.2026 Sanierung Schacht Kanal nicht durchgeführt
	Instandhaltung von Gebäuden	FHH	1.013,32	14.000,00	0,00	-12.986,68	-12.986,68	25.02.2026 Sanierung Schacht Kanal nicht durchgeführt

Haushaltskonto	Bezeichnung	HH	Buchungen	- Voranschlag	- Übertragung	= Abweichung	Betrag	Beschluss und Begründung
1/265000-617000	Instandhaltung von Fahrzeugen	EHH	3.008,47	2.400,00	0,00	608,47	608,47	25.02.2026 Erhöhter Bedarf
1/265000-618000	Instandhaltung der Einrichtungen	EHH	0,00	1.400,00	0,00	-1.400,00	-1.400,00	25.02.2026 Kein Bedarf
	Instandhaltung der Einrichtungen	FHH	0,00	1.400,00	0,00	-1.400,00	-1.400,00	25.02.2026 Kein Bedarf
1/265000-631000	Telefon, Telefax, BTX	EHH	371,51	600,00	0,00	-228,49	-228,49	25.02.2026 Eissaison verkürzt
	Telefon, Telefax, BTX	FHH	371,51	600,00	0,00	-228,49	-228,49	25.02.2026 Eissaison verkürzt
1/265000-680000	Planmäßige Abschreibung	EHH	17.548,78	11.700,00	0,00	5.848,78	5.848,78	25.02.2026 Erhöhter Bedarf
<b>269000</b>	<b>Sonstige Einrichtungen und Maßnahmen</b>							
1/269000-757100	Subventionen an Sportvereine	EHH	9.097,49	20.000,00	0,00	-10.902,51	-10.902,51	25.02.2026 Geringerer Bedarf
	Subventionen an Sportvereine	FHH	13.097,49	20.000,00	0,00	-6.902,51	-6.902,51	25.02.2026 Geringerer Bedarf
<b>269100</b>	<b>Beachvolleyballplatz</b>							
1/269100-618000	Instandhaltung von sonstigen Anlagen	EHH	0,00	300,00	0,00	-300,00	-300,00	25.02.2026 Kein Bedarf
	Instandhaltung von sonstigen Anlagen	FHH	0,00	300,00	0,00	-300,00	-300,00	25.02.2026 Kein Bedarf
<b>269300</b>	<b>Sport- und Freizeitanlagen</b>							
1/269300-600000	Strom	EHH	206,66	0,00	0,00	206,66	206,66	25.02.2026 Konto erst nachträglich angelegt.
	Strom	FHH	206,66	0,00	0,00	206,66	206,66	25.02.2026 Konto erst nachträglich angelegt.
<b>270000</b>	<b>Volkshochschulen</b>							
1/270000-630000	Porto	EHH	12,10	100,00	0,00	-87,90	-87,90	25.02.2026 Geringerer Bedarf
	Porto	FHH	12,10	100,00	0,00	-87,90	-87,90	25.02.2026 Geringerer Bedarf

Haushaltskonto	Bezeichnung	HH	Buchungen	- Voranschlag	- Übertragung	= Abweichung	Betrag	Beschluss und Begründung
1/270000-728000	Entgelt für sonstige Leistungen von Gewerbetreibenden, Firmen	EHH	100,44	1.000,00	0,00	-899,56	-899,56	25.02.2026 Geringerer Bedarf
	Entgelt für sonstige Leistungen von Gewerbetreibenden, Firmen	FHH	100,44	1.000,00	0,00	-899,56	-899,56	25.02.2026 Geringerer Bedarf
<b>273000</b>	<b>Volksbüchereien</b>							
1/273000-454000	Reinigungsmittel	FHH	356,90	500,00	0,00	-143,10	-143,10	25.02.2026 Geringerer Bedarf
1/273000-456000	Schreib-, Zeichen- und sonstige Büromittel	EHH	2.098,47	1.500,00	0,00	598,47	598,47	25.02.2026 Erhöhter Bedarf
	Schreib-, Zeichen- und sonstige Büromittel	FHH	2.167,27	1.500,00	0,00	667,27	667,27	25.02.2026 Erhöhter Bedarf
1/273000-600100	Gas	EHH	3.387,99	5.000,00	0,00	-1.612,01	-1.612,01	25.02.2026 Geringerer Bedarf
	Gas	FHH	3.387,99	5.000,00	0,00	-1.612,01	-1.612,01	25.02.2026 Geringerer Bedarf
1/273000-614000	Instandhaltung von Gebäuden und Bauten	EHH	643,39	100,00	0,00	543,39	543,39	25.02.2026 Erhöhter Bedarf
	Instandhaltung von Gebäuden und Bauten	FHH	485,78	100,00	0,00	385,78	385,78	25.02.2026 Erhöhter Bedarf
1/273000-728000	Entgelt für sonstige Leistungen von Gewerbetreibenden, Firmen	EHH	1.243,44	2.500,00	0,00	-1.256,56	-1.256,56	25.02.2026 Geringerer Bedarf
	Entgelt für sonstige Leistungen von Gewerbetreibenden, Firmen	FHH	1.243,44	2.500,00	0,00	-1.256,56	-1.256,56	25.02.2026 Geringerer Bedarf
<b>320000</b>	<b>Ausbildung in Musik und darstellender Kunst</b>							
1/320000-454000	Reinigungsmittel	EHH	765,60	1.100,00	0,00	-334,40	-334,40	25.02.2026 Geringerer Bedarf
	Reinigungsmittel	FHH	725,60	1.100,00	0,00	-374,40	-374,40	25.02.2026 Geringerer Bedarf
1/320000-457000	Druckwerke	EHH	1.408,91	2.000,00	0,00	-591,09	-591,09	25.02.2026 Geringerer Bedarf
	Druckwerke	FHH	1.408,91	2.000,00	0,00	-591,09	-591,09	25.02.2026 Geringerer Bedarf

Haushaltskonto	Bezeichnung	HH	Buchungen	- Voranschlag	- Übertragung	= Abweichung	Betrag	Beschluss und Begründung
1/320000-510000	Geldbezüge der Angestellten	EHH	1.103.236,53	1.150.000,00	0,00	-46.763,47	-46.763,47	25.02.2026 Geringerer Bedarf
	Geldbezüge der Angestellten	FHH	1.107.846,25	1.150.000,00	0,00	-42.153,75	-42.153,75	25.02.2026 Geringerer Bedarf
1/320000-591000	Dotierung von Rückstellungen für Abfertigungen	EHH	17.342,52	34.100,00	0,00	-16.757,48	-16.757,48	25.02.2026 Geringerer Bedarf
1/320000-592000	Dotierung von Rückstellungen für Jubiläumswendungen	EHH	7.908,77	16.700,00	0,00	-8.791,23	-8.791,23	25.02.2026 Geringerer Bedarf
1/320000-614000	Instandhaltung von Gebäuden	EHH	124,32	500,00	0,00	-375,68	-375,68	25.02.2026 Geringerer Bedarf
	Instandhaltung von Gebäuden	FHH	124,32	500,00	0,00	-375,68	-375,68	25.02.2026 Geringerer Bedarf
1/320000-618000	Instandhaltung der Einrichtung	EHH	201,67	300,00	0,00	-98,33	-98,33	25.02.2026 Geringerer Bedarf
	Instandhaltung der Einrichtung	FHH	201,67	300,00	0,00	-98,33	-98,33	25.02.2026 Geringerer Bedarf
1/320000-724000	Reisegebühren	EHH	1.030,28	1.500,00	0,00	-469,72	-469,72	25.02.2026 Geringerer Bedarf
	Reisegebühren	FHH	1.030,28	1.500,00	0,00	-469,72	-469,72	25.02.2026 Geringerer Bedarf
1/320000-768000	Jugendförderung	FHH	42.903,02	80.700,00	0,00	-37.796,98	-37.796,98	25.02.2026 Verbuchung Soll in 2025 erfasst, Verbuchung Ist im Jahr 2026 erfolgt
1/320000-768100	Familienförderung	FHH	4.616,75	9.100,00	0,00	-4.483,25	-4.483,25	25.02.2026 Verbuchung Soll in 2025 erfasst, Verbuchung Ist im Jahr 2026 erfolgt
<b>322000</b>	<b>Maßnahmen der Musikpflege</b>							
1/322000-454000	Reinigungsmittel	EHH	0,00	500,00	0,00	-500,00	-500,00	25.02.2026 Kein Bedarf
	Reinigungsmittel	FHH	0,00	500,00	0,00	-500,00	-500,00	25.02.2026 Kein Bedarf
1/322000-614000	Instandhaltung von Gebäuden	EHH	2.100,61	5.000,00	0,00	-2.899,39	-2.899,39	25.02.2026 Geringerer Bedarf
1/322000-757500	Zuschüsse an Musikvereine und Kapellen	EHH	3.256,40	5.000,00	0,00	-1.743,60	-1.743,60	25.02.2026 Geringerer Bedarf

Haushaltskonto	Bezeichnung	HH	Buchungen	- Voranschlag	- Übertragung	= Abweichung	Betrag	Beschluss und Begründung
1/322000-757500	Zuschüsse an Musikvereine und Kapellen	FHH	3.256,40	5.000,00	0,00	-1.743,60	-1.743,60	25.02.2026 Geringerer Bedarf
1/322000-768000	Zuschuss Stadtgem.Wdf. Musikschulbeitrag	FHH	134.553,81	94.000,00	0,00	40.553,81	40.553,81	25.02.2026 Ist Verbuchung für 2024 erst im Jahr 2025 erfolgt.
<b>360000</b>	<b>Heimatspflege</b>							
1/360000-457100	Chroniken	EHH	0,00	5.000,00	0,00	-5.000,00	-5.000,00	25.02.2026 Kein Bedarf
	Chroniken	FHH	0,00	5.000,00	0,00	-5.000,00	-5.000,00	25.02.2026 Kein Bedarf
<b>361000</b>	<b>Nichtwissenschaftliche Archive</b>							
1/361000-728000	Topothek, Entgelt für sonstige Leistungen von Gewerbetreibenden, Firmen	EHH	1.034,51	1.700,00	0,00	-665,49	-665,49	25.02.2026 Geringerer Bedarf
	Topothek, Entgelt für sonstige Leistungen von Gewerbetreibenden, Firmen	FHH	1.034,51	1.700,00	0,00	-665,49	-665,49	25.02.2026 Geringerer Bedarf
<b>362000</b>	<b>Denkmalpflege</b>							
1/362000-619100	Instandhaltung von Denkmälern	EHH	316,28	1.100,00	0,00	-783,72	-783,72	25.02.2026 Rechnung im Jahr 2025 erfasst, Zahlung erst 2026 erfolgt.
	Instandhaltung von Denkmälern	FHH	8.878,28	1.100,00	0,00	7.778,28	7.778,28	25.02.2026 Rechnung im Jahr 2025 erfasst, Zahlung erst 2026 erfolgt.
<b>363000</b>	<b>Altstadterhaltung und Ortsbildpflege</b>							
1/363000-042000	Amts-, Betriebs- und Geschäftsausstattung	FHH	1.779,60	6.000,00	0,00	-4.220,40	-4.220,40	25.02.2026 Geringerer Bedarf
1/363000-420000	Grünraumgestaltung	EHH	42.051,87	25.000,00	0,00	17.051,87	17.051,87	25.02.2026 Erhöhter Bedarf
	Grünraumgestaltung	FHH	42.551,87	25.000,00	0,00	17.551,87	17.551,87	25.02.2026 Erhöhter Bedarf
1/363000-459000	Sonstige Verbrauchsgüter	EHH	220,21	1.500,00	0,00	-1.279,79	-1.279,79	25.02.2026 Geringerer Bedarf
	Sonstige Verbrauchsgüter	FHH	220,21	1.500,00	0,00	-1.279,79	-1.279,79	25.02.2026 Geringerer Bedarf

Haushaltskonto	Bezeichnung	HH	Buchungen	- Voranschlag	- Übertragung	= Abweichung	Betrag	Beschluss und Begründung
1/363000-600000	Strom	EHH	492,99	900,00	0,00	-407,01	-407,01	25.02.2026 Geringerer Bedarf
	Strom	FHH	492,99	900,00	0,00	-407,01	-407,01	25.02.2026 Geringerer Bedarf
<b>369100</b>	<b>Brauchtum im Advent</b>							
1/369100-728000	Entgelt für sonstige Leistungen von Gewerbetreibenden, Firmen	EHH	21.271,26	14.800,00	0,00	6.471,26	6.471,26	25.02.2026 Erhöhter Bedarf
	Entgelt für sonstige Leistungen von Gewerbetreibenden, Firmen	FHH	23.830,50	14.800,00	0,00	9.030,50	9.030,50	25.02.2026 Erhöhter Bedarf
<b>381000</b>	<b>Massnahmen der Kulturpflege</b>							
1/381000-042000	Amts-, Betriebs- und Geschäftsausstattung	FHH	0,00	5.000,00	0,00	-5.000,00	-5.000,00	25.02.2026 Kein Bedarf
1/381000-400000	Geringwertige Wirtschaftsgüter (GWG)	EHH	69,91	6.000,00	0,00	-5.930,09	-5.930,09	25.02.2026 Geringerer Bedarf
	Geringwertige Wirtschaftsgüter (GWG)	FHH	69,91	6.000,00	0,00	-5.930,09	-5.930,09	25.02.2026 Geringerer Bedarf
1/381000-454000	Reinigungsmittel	EHH	40,00	700,00	0,00	-660,00	-660,00	25.02.2026 Geringerer Bedarf
	Reinigungsmittel	FHH	40,00	700,00	0,00	-660,00	-660,00	25.02.2026 Geringerer Bedarf
1/381000-582100	Mitarbeitervorsorge	EHH	66,40	100,00	0,00	-33,60	-33,60	25.02.2026 Mindestveranschlagung € 100
	Mitarbeitervorsorge	FHH	66,40	100,00	0,00	-33,60	-33,60	25.02.2026 Mindestveranschlagung € 100
1/381000-592000	Dotierung von Rückstellungen für Jubiläumszuwendungen	EHH	0,00	100,00	0,00	-100,00	-100,00	25.02.2026 Mindestveranschlagung € 100
1/381000-600100	Gas	EHH	4.494,62	6.000,00	0,00	-1.505,38	-1.505,38	25.02.2026 Geringerer Bedarf
	Gas	FHH	3.563,40	6.000,00	0,00	-2.436,60	-2.436,60	25.02.2026 Geringerer Bedarf
1/381000-600200	Wasser	EHH	148,52	500,00	0,00	-351,48	-351,48	25.02.2026 Geringerer Bedarf

Haushaltskonto	Bezeichnung	HH	Buchungen	- Voranschlag	- Übertragung	= Abweichung	Betrag	Beschluss und Begründung
1/381000-600200	Wasser	FHH	148,52	500,00	0,00	-351,48	-351,48	25.02.2026 Geringerer Bedarf
1/381000-614000	Instandhaltung von Gebäuden (Kultursaal)	EHH	853,71	2.500,00	0,00	-1.646,29	-1.646,29	25.02.2026 Geringerer Bedarf
	Instandhaltung von Gebäuden (Kultursaal)	FHH	853,71	2.500,00	0,00	-1.646,29	-1.646,29	25.02.2026 Geringerer Bedarf
1/381000-614200	Instandh. Gemeindesaal Münichsthal u. Dorfhaus Pföding, Riedenthal	EHH	2.540,99	5.000,00	0,00	-2.459,01	-2.459,01	25.02.2026 Geringerer Bedarf
	Instandh. Gemeindesaal Münichsthal u. Dorfhaus Pföding, Riedenthal	FHH	2.540,99	5.000,00	0,00	-2.459,01	-2.459,01	25.02.2026 Geringerer Bedarf
1/381000-728002	Veranstaltungen	EHH	39.690,79	28.000,00	0,00	11.690,79	11.690,79	25.02.2026 Erhöhter Bedarf
	Veranstaltungen	FHH	39.923,95	28.000,00	0,00	11.923,95	11.923,95	25.02.2026 Erhöhter Bedarf
1/381000-729000	Sonstige Ausgaben	EHH	4.076,35	1.500,00	0,00	2.576,35	2.576,35	25.02.2026 Ausstellung Menschenbilder 24/25
	Sonstige Ausgaben	FHH	4.076,35	1.500,00	0,00	2.576,35	2.576,35	25.02.2026 Ausstellung Menschenbilder 24/25
1/381000-757000	Kulturförderungen	FHH	26.872,55	47.000,00	0,00	-20.127,45	-20.127,45	25.02.2026 Rechnung im Jahr 2025 erfasst, Zahlung erst 2026 erfolgt.
<b>381100</b>	<b>Genuss, Kultur, Begegnung</b>							
1/381100-728000	Entgelt für sonstige Leistungen von Gewerbetreibenden, Firmen	EHH	38.708,66	49.000,00	0,00	-10.291,34	-10.291,34	25.02.2026 Geringerer Bedarf
	Entgelt für sonstige Leistungen von Gewerbetreibenden, Firmen	FHH	38.708,66	49.000,00	0,00	-10.291,34	-10.291,34	25.02.2026 Geringerer Bedarf
<b>381300</b>	<b>Konzerte</b>							
1/381300-728000	Entgelt für sonstige Leistungen von Gewerbetreibenden, Firmen	EHH	838,90	2.500,00	0,00	-1.661,10	-1.661,10	25.02.2026 Geringerer Bedarf
	Entgelt für sonstige Leistungen von Gewerbetreibenden, Firmen	FHH	838,90	2.500,00	0,00	-1.661,10	-1.661,10	25.02.2026 Geringerer Bedarf

Haushaltskonto	Bezeichnung	HH	Buchungen	- Voranschlag	- Übertragung	= Abweichung	Betrag	Beschluss und Begründung
<b>390000</b>	<b>Kirchliche Angelegenheiten</b>							
1/390000-600000	Strom	EHH	9.718,48	16.000,00	0,00	-6.281,52	-6.281,52	25.02.2026 Geringerer Bedarf
	Strom	FHH	9.718,48	16.000,00	0,00	-6.281,52	-6.281,52	25.02.2026 Geringerer Bedarf
1/390000-600200	Wassergebühren	EHH	48,42	100,00	0,00	-51,58	-51,58	25.02.2026 Mindestveranschlagung € 100
	Wassergebühren	FHH	48,42	100,00	0,00	-51,58	-51,58	25.02.2026 Mindestveranschlagung € 100
1/390000-614000	Instandhaltung von Gebäuden	EHH	250,00	1.500,00	0,00	-1.250,00	-1.250,00	25.02.2026 Kein Bedarf
	Instandhaltung von Gebäuden	FHH	0,00	1.500,00	0,00	-1.500,00	-1.500,00	25.02.2026 Kein Bedarf
<b>429000</b>	<b>Sonstige Einrichtungen und Maßnahmen</b>							
1/429000-757000	Zuwendung an Vereine	EHH	1.092,00	1.500,00	0,00	-408,00	-408,00	25.02.2026 Geringerer Bedarf
	Zuwendung an Vereine	FHH	1.092,00	1.500,00	0,00	-408,00	-408,00	25.02.2026 Geringerer Bedarf
<b>480000</b>	<b>Allgemeine Wohnbauförderung</b>							
1/480000-768300	Zinsenzusch. an Bauwerber, Wärmepumpen, Stromspeicher, Blackoutvers.	EHH	87.680,66	100.000,00	0,00	-12.319,34	-12.319,34	25.02.2026 Geringerer Bedarf
	Zinsenzusch. an Bauwerber, Wärmepumpen, Stromspeicher, Blackoutvers.	FHH	87.680,66	100.000,00	0,00	-12.319,34	-12.319,34	25.02.2026 Geringerer Bedarf
<b>510000</b>	<b>Medizinische Bereichsversorgung</b>							
1/510000-582000	Sonst.DGB z.soz.Sicherh.d.prag.Bed.	EHH	30,14	100,00	0,00	-69,86	-69,86	25.02.2026 Mindestveranschlagung € 100
	Sonst.DGB z.soz.Sicherh.d.prag.Bed.	FHH	30,14	100,00	0,00	-69,86	-69,86	25.02.2026 Mindestveranschlagung € 100
1/510000-728000	Entgelt für sonstige Leistungen	EHH	15.673,64	12.000,00	0,00	3.673,64	3.673,64	25.02.2026 Erhöhter Bedarf

Haushaltskonto	Bezeichnung	HH	Buchungen	- Voranschlag	- Übertragung	= Abweichung	Betrag	Beschluss und Begründung
1/510000-728000	Entgelt für sonstige Leistungen	FHH	15.805,00	12.000,00	0,00	3.805,00	3.805,00	25.02.2026 Erhöhter Bedarf
<b>520000</b>	<b>Natur- und Landschaftsschutz</b>							
1/520000-400000	Geringwertige Wirtschaftsgüter (GWG)	EHH	0,00	500,00	0,00	-500,00	-500,00	25.02.2026 Kein Bedarf
	Geringwertige Wirtschaftsgüter (GWG)	FHH	0,00	500,00	0,00	-500,00	-500,00	25.02.2026 Kein Bedarf
1/520000-631000	Telekommunikationsdienste	EHH	206,04	300,00	0,00	-93,96	-93,96	25.02.2026 Veranschlagung nur in € 100 Beträgen möglich
	Telekommunikationsdienste	FHH	206,04	300,00	0,00	-93,96	-93,96	25.02.2026 Veranschlagung nur in € 100 Beträgen möglich
1/520000-728000	Baumkataster und Baumschnitt	EHH	127.092,96	117.500,00	0,00	9.592,96	9.592,96	25.02.2026 Rechnung im Jahr 2025 erfasst, Zahlung erst 2026 erfolgt. Insgesamt Erhöhter Bedarf
	Baumkataster und Baumschnitt	FHH	59.231,80	117.500,00	0,00	-58.268,20	-58.268,20	25.02.2026 Rechnung im Jahr 2025 erfasst, Zahlung erst 2026 erfolgt. Insgesamt Erhöhter Bedarf
1/520000-728100	E5 Entgelte für sonstige Leistungen	EHH	0,00	1.000,00	0,00	-1.000,00	-1.000,00	25.02.2026 Kein Bedarf
	E5 Entgelte für sonstige Leistungen	FHH	0,00	1.000,00	0,00	-1.000,00	-1.000,00	25.02.2026 Kein Bedarf
1/520000-728200	KLAR Entgelte für sonstige Leistungen	EHH	6.196,64	8.500,00	0,00	-2.303,36	-2.303,36	25.02.2026 Geringerer Bedarf
	KLAR Entgelte für sonstige Leistungen	FHH	6.196,64	8.500,00	0,00	-2.303,36	-2.303,36	25.02.2026 Geringerer Bedarf
1/520000-728700	Umweltaktivitäten, Grünraum im Ort	EHH	68.768,21	80.000,00	0,00	-11.231,79	-11.231,79	25.02.2026 Geringerer Bedarf
	Umweltaktivitäten, Grünraum im Ort	FHH	64.774,61	80.000,00	0,00	-15.225,39	-15.225,39	25.02.2026 Geringerer Bedarf
<b>562100</b>	<b>Sprengelbeiträge</b>							
1/562100-752000	Verwaltungsaufwand Sprengelbeitrag NOEKAS	EHH	110,34	200,00	0,00	-89,66	-89,66	25.02.2026 Veranschlagung nur in € 100 Beträgen möglich
	Verwaltungsaufwand Sprengelbeitrag NOEKAS	FHH	110,34	200,00	0,00	-89,66	-89,66	25.02.2026 Veranschlagung nur in € 100 Beträgen möglich

Haushaltskonto	Bezeichnung	HH	Buchungen	- Voranschlag	- Übertragung	= Abweichung	Betrag	Beschluss und Begründung
<b>612000</b>	<b>Gemeindestraßen</b>							
5/612000-002000	Straßenbauten	FHH	170.948,69	233.900,00	0,00	-62.951,31	-62.951,31	11.03.2026 Geringerer Bedarf
1/612000-413200	Hausnummertafel	EHH	247,20	500,00	0,00	-252,80	-252,80	25.02.2026 Geringerer Bedarf
	Hausnummertafel	FHH	247,20	500,00	0,00	-252,80	-252,80	25.02.2026 Geringerer Bedarf
1/612000-459100	Winterdienst, Streumaterial	EHH	61.475,70	70.000,00	0,00	-8.524,30	-8.524,30	25.02.2026 Erhöhter Bedarf
	Winterdienst, Streumaterial	FHH	80.469,04	70.000,00	0,00	10.469,04	10.469,04	25.02.2026 Erhöhter Bedarf
1/612000-611000	Instandhaltung von Straßenbauten	EHH	229.495,94	145.000,00	0,00	84.495,94	84.495,94	25.02.2026 Höherer Bedarf aufgrund der Glasfaserarbeiten
	Instandhaltung von Straßenbauten	FHH	229.312,90	145.000,00	0,00	84.312,90	84.312,90	25.02.2026 Höherer Bedarf aufgrund der Glasfaserarbeiten
1/612000-680000	Planmäßige Abschreibung	EHH	594.548,04	583.800,00	0,00	10.748,04	10.748,04	25.02.2026 Erhöhter Bedarf
<b>639000</b>	<b>Sonstige Einrichtungen und Maßnahmen</b>							
5/639000-051000	Kofinanzierte Schutzbauten	FHH	1.638,00	36.100,00	0,00	-34.462,00	-34.462,00	11.03.2026 Geringerer Bedarf
5/639000-280000	Geleistete Anzahlungen für Anlagen	FHH	11.044,31	0,00	0,00	11.044,31	11.044,31	11.03.2026 Änderung Kontengruppe
1/639000-400000	Geringwertige Wirtschaftsgüter (GWG)	EHH	0,00	500,00	0,00	-500,00	-500,00	25.02.2026 Kein Bedarf
	Geringwertige Wirtschaftsgüter (GWG)	FHH	0,00	500,00	0,00	-500,00	-500,00	25.02.2026 Kein Bedarf
1/639000-613000	Instandhaltung von Wasserläufen	FHH	2.174,40	0,00	0,00	2.174,40	2.174,40	25.02.2026 Rechnung im Jahr 2025 erfasst, Zahlung erst 2026 erfolgt.
1/639000-619000	Instandhaltung von Wasserläufen	EHH	58.557,27	44.900,00	0,00	13.657,27	13.657,27	25.02.2026 Rechnung im Jahr 2025 erfasst, Zahlung erst 2026 erfolgt.
5/639000-799000	Zuweisungen an Verrechnungsrücklagen zwischen operativer Gebarung und Projekten	EHH	0,00	41.000,00	0,00	-41.000,00	-41.000,00	11.03.2026 Keine Rückführung durchgeführt

Haushaltskonto	Bezeichnung	HH	Buchungen	- Voranschlag	- Übertragung	= Abweichung	Betrag	Beschluss und Begründung
<b>640000</b>	<b>Einrichtung und Maßnahmen der Strassenverkehrsordnung</b>							
1/640000-005000	Anlagen zu Verkehrszeichen, etc.	FHH	7.493,16	16.000,00	0,00	-8.506,84	-8.506,84	25.02.2026 Geringerer Bedarf
1/640000-400000	Geringwertige Wirtschaftsgüter (GWG)	EHH	1.345,77	2.000,00	0,00	-654,23	-654,23	25.02.2026 Geringerer Bedarf
	Geringwertige Wirtschaftsgüter (GWG)	FHH	1.345,77	2.000,00	0,00	-654,23	-654,23	25.02.2026 Geringerer Bedarf
1/640000-611000	Instandhaltung von Verkehrszeichen, Bodenmarkierungen, etc.	EHH	9.862,61	20.000,00	0,00	-10.137,39	-10.137,39	25.02.2026 Geringerer Bedarf
	Instandhaltung von Verkehrszeichen, Bodenmarkierungen, etc.	FHH	10.555,61	20.000,00	0,00	-9.444,39	-9.444,39	25.02.2026 Geringerer Bedarf
1/640000-728000	Entgelte für sonstige Leistungen	EHH	314,49	2.000,00	0,00	-1.685,51	-1.685,51	25.02.2026 Geringerer Bedarf
	Entgelte für sonstige Leistungen	FHH	898,13	2.000,00	0,00	-1.101,87	-1.101,87	25.02.2026 Geringerer Bedarf
<b>710000</b>	<b>Wegerhaltungsmaßnahmen</b>							
1/710000-757000	Zuwendung an Vereine	EHH	219,00	300,00	0,00	-81,00	-81,00	25.02.2026 Veranschlagung nur in € 100 Beträgen möglich
	Zuwendung an Vereine	FHH	219,00	300,00	0,00	-81,00	-81,00	25.02.2026 Veranschlagung nur in € 100 Beträgen möglich
<b>742000</b>	<b>Produktionsförderung</b>							
1/742000-768000	Sonstige Transferzahlungen an private Haushalte	EHH	172,25	700,00	0,00	-527,75	-527,75	25.02.2026 Geringerer Bedarf
	Sonstige Transferzahlungen an private Haushalte	FHH	172,25	700,00	0,00	-527,75	-527,75	25.02.2026 Geringerer Bedarf
<b>771000</b>	<b>Maßnahmen zur Förderung des Tourismus</b>							
1/771000-006003	Wanderwege Ausstattung	FHH	0,00	1.500,00	0,00	-1.500,00	-1.500,00	25.02.2026 Kein Bedarf
1/771000-728900	Insertionen und dergleichen	EHH	0,00	1.000,00	0,00	-1.000,00	-1.000,00	25.02.2026 Kein Bedarf

Haushaltskonto	Bezeichnung	HH	Buchungen	- Voranschlag	- Übertragung	= Abweichung	Betrag	Beschluss und Begründung
1/771000-728900	Insertionen und dergleichen	FHH	0,00	1.000,00	0,00	-1.000,00	-1.000,00	25.02.2026 Kein Bedarf
1/771000-768000	Wege Erhaltungen	EHH	4.238,14	12.500,00	0,00	-8.261,86	-8.261,86	25.02.2026 Geringerer Bedarf
	Wege Erhaltungen	FHH	4.238,14	12.500,00	0,00	-8.261,86	-8.261,86	25.02.2026 Geringerer Bedarf
<b>771100</b>	<b>Advent in der Kellergasse</b>							
1/771100-728000	Entgelt für sonstige Leistungen von Gewerbetreibenden, Firmen	FHH	32.906,39	20.500,00	0,00	12.406,39	12.406,39	25.02.2026 Rechnung im Jahr 2024 erfasst, Zahlung erst 2025 erfolgt.
<b>771300</b>	<b>Radveranstaltungen</b>							
1/771300-728000	Entgelt für sonstige Leistungen von Gewerbetreibenden, Firmen	EHH	0,00	1.500,00	0,00	-1.500,00	-1.500,00	25.02.2026 Kein Bedarf
	Entgelt für sonstige Leistungen von Gewerbetreibenden, Firmen	FHH	0,00	1.500,00	0,00	-1.500,00	-1.500,00	25.02.2026 Kein Bedarf
<b>780000</b>	<b>Förderung von Handel, Gewerbe und Industrie</b>							
1/780000-728100	Cities App, Entgelte für sonstige Leistungen	EHH	0,00	1.000,00	0,00	-1.000,00	-1.000,00	25.02.2026 Kein Bedarf
	Cities App, Entgelte für sonstige Leistungen	FHH	0,00	1.000,00	0,00	-1.000,00	-1.000,00	25.02.2026 Kein Bedarf
1/780000-755100	laufende Transferzahlungen Wirtschaftsförderung	EHH	2.400,00	5.000,00	0,00	-2.600,00	-2.600,00	25.02.2026 Geringerer Bedarf
<b>812000</b>	<b>WC-Anlagen</b>							
1/812000-600200	Wassergebühren	EHH	141,28	700,00	0,00	-558,72	-558,72	25.02.2026 Geringerer Bedarf
	Wassergebühren	FHH	141,28	700,00	0,00	-558,72	-558,72	25.02.2026 Geringerer Bedarf
1/812000-614000	Instandhaltung von Gebäuden	EHH	161,11	600,00	0,00	-438,89	-438,89	25.02.2026 Geringerer Bedarf
	Instandhaltung von Gebäuden	FHH	161,11	600,00	0,00	-438,89	-438,89	25.02.2026 Geringerer Bedarf
1/812000-618000	Instandhaltung der Einrichtungen	EHH	169,20	600,00	0,00	-430,80	-430,80	25.02.2026 Geringerer Bedarf

Haushaltskonto	Bezeichnung	HH	Buchungen	- Voranschlag	- Übertragung	= Abweichung	Betrag	Beschluss und Begründung
1/812000-618000	Instandhaltung der Einrichtungen	FHH	417,80	600,00	0,00	-182,20	-182,20	25.02.2026 Geringerer Bedarf
<b>814000</b>	<b>Straßenreinigung</b>							
1/814000-617000	Instandhaltung von Fahrzeugen	EHH	7.656,26	11.000,00	0,00	-3.343,74	-3.343,74	25.02.2026 Geringerer Bedarf
	Instandhaltung von Fahrzeugen	FHH	7.630,53	11.000,00	0,00	-3.369,47	-3.369,47	25.02.2026 Geringerer Bedarf
<b>815000</b>	<b>Park- und Gartenanlagen, Kinderspielplätze</b>							
1/815000-020000	Rasenmäher	FHH	0,00	4.500,00	0,00	-4.500,00	-4.500,00	25.02.2026 Kein Bedarf
1/815000-400000	Geringwertige Wirtschaftsgüter (GWG)	EHH	3.224,19	5.000,00	0,00	-1.775,81	-1.775,81	25.02.2026 Geringerer Bedarf
	Geringwertige Wirtschaftsgüter (GWG)	FHH	3.224,19	5.000,00	0,00	-1.775,81	-1.775,81	25.02.2026 Geringerer Bedarf
1/815000-420000	Grünraumgestaltung	EHH	406,69	3.000,00	0,00	-2.593,31	-2.593,31	25.02.2026 Geringerer Bedarf
	Grünraumgestaltung	FHH	406,69	3.000,00	0,00	-2.593,31	-2.593,31	25.02.2026 Geringerer Bedarf
1/815000-600000	Strom	EHH	99,04	200,00	0,00	-100,96	-100,96	25.02.2026 Geringerer Bedarf
	Strom	FHH	99,04	200,00	0,00	-100,96	-100,96	25.02.2026 Geringerer Bedarf
1/815000-617000	Instandhaltung von Fahrzeugen, Rasenmäher	EHH	9.850,68	7.000,00	0,00	2.850,68	2.850,68	25.02.2026 Erhöhter Bedarf
	Instandhaltung von Fahrzeugen, Rasenmäher	FHH	9.850,68	7.000,00	0,00	2.850,68	2.850,68	25.02.2026 Erhöhter Bedarf
1/815000-618010	Instandhaltung der Bänke	EHH	596,02	1.200,00	0,00	-603,98	-603,98	25.02.2026 Geringerer Bedarf
	Instandhaltung der Bänke	FHH	596,02	1.200,00	0,00	-603,98	-603,98	25.02.2026 Geringerer Bedarf
1/815000-619000	Instandhaltung von Sonderanlagen	EHH	5.749,76	15.500,00	0,00	-9.750,24	-9.750,24	25.02.2026 Geringerer Bedarf

Haushaltskonto	Bezeichnung	HH	Buchungen	- Voranschlag	- Übertragung	= Abweichung	Betrag	Beschluss und Begründung
1/815000-619000	Instandhaltung von Sonderanlagen	FHH	5.749,76	15.500,00	0,00	-9.750,24	-9.750,24	25.02.2026 Geringerer Bedarf
1/815000-670000	Versicherungen	EHH	2.016,61	2.700,00	0,00	-683,39	-683,39	25.02.2026 Geringerer Bedarf
	Versicherungen	FHH	2.016,61	2.700,00	0,00	-683,39	-683,39	25.02.2026 Geringerer Bedarf
<b>816000</b>	<b>Öffentliche Beleuchtung und öffentliche Uhren</b>							
5/816000-005000	Anlagen zu Straßenbauten	FHH	200.589,59	241.800,00	0,00	-41.210,41	-41.210,41	11.03.2026 Geringerer Bedarf
1/816000-600000	Strom	EHH	185.671,13	255.000,00	0,00	-69.328,87	-69.328,87	25.02.2026 Geringerer Bedarf
	Strom	FHH	185.671,13	255.000,00	0,00	-69.328,87	-69.328,87	25.02.2026 Geringerer Bedarf
<b>817000</b>	<b>Friedhöfe</b>							
1/817000-006200	Neuanlage von Wegen, Mauern usw.	FHH	0,00	2.000,00	0,00	-2.000,00	-2.000,00	25.02.2026 Kein Bedarf
1/817000-614000	Instandhaltung von Gebäuden	EHH	17,45	1.200,00	0,00	-1.182,55	-1.182,55	25.02.2026 Geringerer Bedarf
	Instandhaltung von Gebäuden	FHH	17,45	1.200,00	0,00	-1.182,55	-1.182,55	25.02.2026 Geringerer Bedarf
1/817000-614200	Instandhaltung der Aufbahnhalle	EHH	0,00	1.000,00	0,00	-1.000,00	-1.000,00	25.02.2026 Kein Bedarf
	Instandhaltung der Aufbahnhalle	FHH	0,00	1.000,00	0,00	-1.000,00	-1.000,00	25.02.2026 Kein Bedarf
1/817000-720000	Kostenbeiträge für Leistungen	EHH	156.600,00	130.000,00	0,00	26.600,00	26.600,00	25.02.2026 Erhöhter Bedarf
	Kostenbeiträge für Leistungen	FHH	156.600,00	130.000,00	0,00	26.600,00	26.600,00	25.02.2026 Erhöhter Bedarf
1/817000-728000	Entgelt für sonstige Leistungen von Gewerbetreibenden, Firmen	EHH	26.768,39	36.000,00	0,00	-9.231,61	-9.231,61	25.02.2026 Geringerer Bedarf
	Entgelt für sonstige Leistungen von Gewerbetreibenden, Firmen	FHH	26.879,78	36.000,00	0,00	-9.120,22	-9.120,22	25.02.2026 Geringerer Bedarf

Haushaltskonto	Bezeichnung	HH	Buchungen	- Voranschlag	- Übertragung	= Abweichung	Betrag	Beschluss und Begründung
<b>820000</b>	<b>Wirtschaftshof</b>							
1/820000-020000	Ankauf von Maschinen	FHH	0,00	4.000,00	0,00	-4.000,00	-4.000,00	25.02.2026 Kein Bedarf
1/820000-042100	Betriebsausstattung	FHH	0,00	5.000,00	0,00	-5.000,00	-5.000,00	25.02.2026 Kein Bedarf
1/820000-400000	Geringwertige Wirtschaftsgüter (GWG)	EHH	639,91	5.000,00	0,00	-4.360,09	-4.360,09	25.02.2026 Geringerer Bedarf
	Geringwertige Wirtschaftsgüter (GWG)	FHH	639,91	5.000,00	0,00	-4.360,09	-4.360,09	25.02.2026 Geringerer Bedarf
1/820000-400100	Dienstbekleidung	EHH	12.635,40	18.000,00	0,00	-5.364,60	-5.364,60	25.02.2026 Geringerer Bedarf
	Dienstbekleidung	FHH	12.635,40	18.000,00	0,00	-5.364,60	-5.364,60	25.02.2026 Geringerer Bedarf
1/820000-400200	Werkzeuge	EHH	4.220,51	8.000,00	0,00	-3.779,49	-3.779,49	25.02.2026 Geringerer Bedarf
	Werkzeuge	FHH	4.220,51	8.000,00	0,00	-3.779,49	-3.779,49	25.02.2026 Geringerer Bedarf
1/820000-454000	Reinigungsmittel	EHH	1.034,34	2.800,00	0,00	-1.765,66	-1.765,66	25.02.2026 Geringerer Bedarf
	Reinigungsmittel	FHH	975,62	2.800,00	0,00	-1.824,38	-1.824,38	25.02.2026 Geringerer Bedarf
1/820000-459000	Sonstige Verbrauchsgüter	EHH	5.924,57	11.200,00	0,00	-5.275,43	-5.275,43	25.02.2026 Geringerer Bedarf
	Sonstige Verbrauchsgüter	FHH	6.034,57	11.200,00	0,00	-5.165,43	-5.165,43	25.02.2026 Geringerer Bedarf
1/820000-511000	Geldbezüge für Vertragsbed. II ARB	EHH	1.398.107,54	1.443.500,00	0,00	-45.392,46	-45.392,46	25.02.2026 Geringerer Bedarf
	Geldbezüge für Vertragsbed. II ARB	FHH	1.398.107,54	1.443.500,00	0,00	-45.392,46	-45.392,46	25.02.2026 Geringerer Bedarf
1/820000-582200	Sonstige DGB zur sozialen Sicherheit	EHH	279.708,27	290.000,00	0,00	-10.291,73	-10.291,73	25.02.2026 Geringerer Bedarf
	Sonstige DGB zur sozialen Sicherheit	FHH	279.708,27	290.000,00	0,00	-10.291,73	-10.291,73	25.02.2026 Geringerer Bedarf

Haushaltskonto	Bezeichnung	HH	Buchungen	- Voranschlag	- Übertragung	= Abweichung	Betrag	Beschluss und Begründung
1/820000-591000	Dotierung von Rückstellungen für Abfertigungen	EHH	0,00	3.700,00	0,00	-3.700,00	-3.700,00	25.02.2026 Kein Bedarf
1/820000-600000	Strom	EHH	5.169,97	7.200,00	0,00	-2.030,03	-2.030,03	25.02.2026 Geringerer Bedarf
	Strom	FHH	5.169,97	7.200,00	0,00	-2.030,03	-2.030,03	25.02.2026 Geringerer Bedarf
1/820000-600300	Wärme	EHH	9.020,55	14.200,00	0,00	-5.179,45	-5.179,45	25.02.2026 Geringerer Bedarf
	Wärme	FHH	9.020,55	14.200,00	0,00	-5.179,45	-5.179,45	25.02.2026 Geringerer Bedarf
1/820000-614000	Instandhaltung von Gebäuden	EHH	4.538,24	6.200,00	0,00	-1.661,76	-1.661,76	25.02.2026 Geringerer Bedarf
	Instandhaltung von Gebäuden	FHH	4.538,24	6.200,00	0,00	-1.661,76	-1.661,76	25.02.2026 Geringerer Bedarf
1/820000-617000	Instandhaltung von Fahrzeugen	EHH	4.885,33	15.000,00	0,00	-10.114,67	-10.114,67	25.02.2026 Geringerer Bedarf
	Instandhaltung von Fahrzeugen	FHH	5.038,18	15.000,00	0,00	-9.961,82	-9.961,82	25.02.2026 Geringerer Bedarf
1/820000-670000	Versicherungen	EHH	2.151,89	7.200,00	0,00	-5.048,11	-5.048,11	25.02.2026 Geringerer Bedarf
	Versicherungen	FHH	623,32	7.200,00	0,00	-6.576,68	-6.576,68	25.02.2026 Geringerer Bedarf
1/820000-724000	Reisegebühren	EHH	425,54	800,00	0,00	-374,46	-374,46	25.02.2026 Geringerer Bedarf
	Reisegebühren	FHH	425,54	800,00	0,00	-374,46	-374,46	25.02.2026 Geringerer Bedarf
<b>828000</b>	<b>Sonstige Märkte</b>							
1/828000-728000	Entgelt für sonstige Leistungen von Gewerbetreibenden, Firmen	EHH	563,22	800,00	0,00	-236,78	-236,78	25.02.2026 Geringerer Bedarf
	Entgelt für sonstige Leistungen von Gewerbetreibenden, Firmen	FHH	563,22	800,00	0,00	-236,78	-236,78	25.02.2026 Geringerer Bedarf

Haushaltskonto	Bezeichnung	HH	Buchungen	- Voranschlag	- Übertragung	= Abweichung	Betrag	Beschluss und Begründung
<b>831000</b>	<b>Freibäder</b>							
1/831000-400000	Geringwertige Wirtschaftsgüter (GWG)	EHH	190,42	1.500,00	0,00	-1.309,58	-1.309,58	25.02.2026 Geringerer Bedarf
	Geringwertige Wirtschaftsgüter (GWG)	FHH	190,42	1.500,00	0,00	-1.309,58	-1.309,58	25.02.2026 Geringerer Bedarf
1/831000-511000	Geldbezüge für Vertragsbed. II ARB	EHH	102.027,36	113.900,00	0,00	-11.872,64	-11.872,64	25.02.2026 Geringerer Bedarf
	Geldbezüge für Vertragsbed. II ARB	FHH	102.027,36	113.900,00	0,00	-11.872,64	-11.872,64	25.02.2026 Geringerer Bedarf
1/831000-591000	Dotierung von Rückstellungen für Abfertigungen	EHH	0,00	1.100,00	0,00	-1.100,00	-1.100,00	25.02.2026 Kein Bedarf
1/831000-592000	Dotierung von Rückstellungen für Jubiläumsszuwendungen	EHH	92,42	600,00	0,00	-507,58	-507,58	25.02.2026 Geringerer Bedarf
1/831000-600000	Strom	EHH	13.096,47	18.000,00	0,00	-4.903,53	-4.903,53	25.02.2026 Geringerer Bedarf
	Strom	FHH	13.096,47	18.000,00	0,00	-4.903,53	-4.903,53	25.02.2026 Geringerer Bedarf
1/831000-614000	Instandhaltung von Gebäuden	EHH	7.076,55	11.200,00	0,00	-4.123,45	-4.123,45	25.02.2026 Geringerer Bedarf
	Instandhaltung von Gebäuden	FHH	7.076,55	11.200,00	0,00	-4.123,45	-4.123,45	25.02.2026 Geringerer Bedarf
1/831000-729000	Sonstige Ausgaben	EHH	10.978,27	8.600,00	0,00	2.378,27	2.378,27	25.02.2026 Erhöhter Bedarf
	Sonstige Ausgaben	FHH	10.978,27	8.600,00	0,00	2.378,27	2.378,27	25.02.2026 Erhöhter Bedarf
<b>842000</b>	<b>Waldbesitz Gemeindewald</b>							
1/842000-610000	Pflege der Waldgrundstücke	EHH	2.537,98	5.000,00	0,00	-2.462,02	-2.462,02	25.02.2026 Geringerer Bedarf
	Pflege der Waldgrundstücke	FHH	2.537,98	5.000,00	0,00	-2.462,02	-2.462,02	25.02.2026 Geringerer Bedarf
<b>851000</b>	<b>Betriebe der Abwasserbeseitigung</b>							
5/851000-004000	Wasser- und Abwasserbauten und -anlagen	FHH	44.979,62	159.700,00	0,00	-114.720,38	-114.720,38	11.03.2026 Geringerer Bedarf

Haushaltskonto	Bezeichnung	HH	Buchungen	- Voranschlag	- Übertragung	= Abweichung	Betrag	Beschluss und Begründung
1/851000-617000	Instandhaltung von Fahrzeugen	EHH	437,48	2.600,00	0,00	-2.162,52	-2.162,52	25.02.2026 Geringerer Bedarf
	Instandhaltung von Fahrzeugen	FHH	437,48	2.600,00	0,00	-2.162,52	-2.162,52	25.02.2026 Geringerer Bedarf
1/851000-710000	Öffentliche Abgaben, ohne Gebühren gemäß FAG	EHH	71,75	100,00	0,00	-28,25	-28,25	25.02.2026 Mindestveranschlagung € 100
	Öffentliche Abgaben, ohne Gebühren gemäß FAG	FHH	71,75	100,00	0,00	-28,25	-28,25	25.02.2026 Mindestveranschlagung € 100
1/851000-720000	Kostenbeiträge für Leistungen	EHH	195.000,00	112.900,00	0,00	82.100,00	82.100,00	25.02.2026 Erhöhter Bedarf
	Kostenbeiträge für Leistungen	FHH	195.000,00	112.900,00	0,00	82.100,00	82.100,00	25.02.2026 Erhöhter Bedarf
1/851000-722010	Zweckzuschuss/Gebührenbremse 2024	EHH	0,00	300,00	0,00	-300,00	-300,00	25.02.2026 Erhöhter Bedarf
	Zweckzuschuss/Gebührenbremse 2024	FHH	498,84	300,00	0,00	198,84	198,84	25.02.2026 Erhöhter Bedarf
1/851000-728000	Entgelte f.sonst.Leistungen v.Gewerbetr.	EHH	64.444,13	90.000,00	0,00	-25.555,87	-25.555,87	25.02.2026 Geringerer Bedarf
1/851000-799000	Zuweisungen an Verrechnungsrücklagen zwischen operativer Gebarung und Projekten	EHH	0,00	25.600,00	0,00	-25.600,00	-25.600,00	25.02.2026 Kein Bedarf
<b>852000</b>	<b>Betriebe der Müllbeseitigung</b>							
1/852000-042100	Betriebsausstattung	FHH	0,00	1.500,00	0,00	-1.500,00	-1.500,00	25.02.2026 Kein Bedarf
1/852000-400000	Geringwertige Wirtschaftsgüter (GWG)	EHH	1.234,82	1.700,00	0,00	-465,18	-465,18	25.02.2026 Geringerer Bedarf
	Geringwertige Wirtschaftsgüter (GWG)	FHH	1.234,82	1.700,00	0,00	-465,18	-465,18	25.02.2026 Geringerer Bedarf
1/852000-600200	Wassergebühren	EHH	144,59	300,00	0,00	-155,41	-155,41	25.02.2026 Geringerer Bedarf
	Wassergebühren	FHH	144,59	300,00	0,00	-155,41	-155,41	25.02.2026 Geringerer Bedarf
1/852000-614000	Instandhaltung von Gebäuden und Bauten	EHH	69,77	3.000,00	0,00	-2.930,23	-2.930,23	25.02.2026 Geringerer Bedarf

Haushaltskonto	Bezeichnung	HH	Buchungen	- Voranschlag	- Übertragung	= Abweichung	Betrag	Beschluss und Begründung
1/852000-614000	Instandhaltung von Gebäuden und Bauten	FHH	69,77	3.000,00	0,00	-2.930,23	-2.930,23	25.02.2026 Geringerer Bedarf
1/852000-617000	Instandhaltung von Fahrzeugen	EHH	7.023,27	5.000,00	0,00	2.023,27	2.023,27	25.02.2026 Erhöhter Bedarf
	Instandhaltung von Fahrzeugen	FHH	7.023,27	5.000,00	0,00	2.023,27	2.023,27	25.02.2026 Erhöhter Bedarf
1/852000-720000	Kostenbeiträge für Leistungen	EHH	217.500,00	189.300,00	0,00	28.200,00	28.200,00	25.02.2026 Erhöhter Bedarf
	Kostenbeiträge für Leistungen	FHH	217.500,00	189.300,00	0,00	28.200,00	28.200,00	25.02.2026 Erhöhter Bedarf
1/852000-754300	Mülldeponiegebühren	EHH	460.207,63	450.000,00	0,00	10.207,63	10.207,63	25.02.2026 Erhöhter Bedarf
	Mülldeponiegebühren	FHH	460.207,63	450.000,00	0,00	10.207,63	10.207,63	25.02.2026 Erhöhter Bedarf
<b>853000</b>	<b>Betriebe für die Errichtung und Verw. von Wohn- u. Geschäftsgeb.</b>							
1/853000-614000	Instandhaltung von Gebäuden	EHH	1.593,16	1.000,00	0,00	593,16	593,16	25.02.2026 Erhöhter Bedarf
	Instandhaltung von Gebäuden	FHH	1.593,16	1.000,00	0,00	593,16	593,16	25.02.2026 Erhöhter Bedarf
1/853000-711000	Geb. für die Ben. von Gde.Einricht- ungen u. -anlag. gem. FAG (Ausgabe)	EHH	7,65	100,00	0,00	-92,35	-92,35	25.02.2026 Mindestveranschlagung € 100
	Geb. für die Ben. von Gde.Einricht- ungen u. -anlag. gem. FAG (Ausgabe)	FHH	7,65	100,00	0,00	-92,35	-92,35	25.02.2026 Mindestveranschlagung € 100
1/853000-724000	Reisegebühren	EHH	8,80	0,00	0,00	8,80	8,80	25.02.2026 Neuanlage Haushaltskonto
	Reisegebühren	FHH	8,80	0,00	0,00	8,80	8,80	25.02.2026 Neuanlage Haushaltskonto
<b>853100</b>	<b>Schloss</b>							
1/853100-400000	Geringwertige Wirtschaftsgüter (GWG)	EHH	0,00	300,00	0,00	-300,00	-300,00	25.02.2026 Kein Bedarf
	Geringwertige Wirtschaftsgüter (GWG)	FHH	0,00	300,00	0,00	-300,00	-300,00	25.02.2026 Kein Bedarf

Haushaltskonto	Bezeichnung	HH	Buchungen	- Voranschlag	- Übertragung	= Abweichung	Betrag	Beschluss und Begründung
1/853100-454000	Reinigungsmittel	EHH	411,43	1.200,00	0,00	-788,57	-788,57	25.02.2026 Geringerer Bedarf
	Reinigungsmittel	FHH	411,43	1.200,00	0,00	-788,57	-788,57	25.02.2026 Geringerer Bedarf
<b>853130</b>	<b>Rie,Wolkersdorferstr. 4</b>							
1/853130-600200	Wassergebühren	EHH	121,00	200,00	0,00	-79,00	-79,00	25.02.2026 Veranschlagung nur in € 100 Beträgen möglich
	Wassergebühren	FHH	121,00	200,00	0,00	-79,00	-79,00	25.02.2026 Veranschlagung nur in € 100 Beträgen möglich
1/853130-614000	Instandhaltung von Gebäuden und Bauten	EHH	55,00	2.000,00	0,00	-1.945,00	-1.945,00	25.02.2026 Geringerer Bedarf
	Instandhaltung von Gebäuden und Bauten	FHH	55,00	2.000,00	0,00	-1.945,00	-1.945,00	25.02.2026 Geringerer Bedarf
1/853130-670000	Versicherungen	EHH	60,23	100,00	0,00	-39,77	-39,77	25.02.2026 Veranschlagung nur in € 100 Beträgen möglich
	Versicherungen	FHH	60,23	100,00	0,00	-39,77	-39,77	25.02.2026 Veranschlagung nur in € 100 Beträgen möglich
<b>853200</b>	<b>Adlergasse 10</b>							
1/853200-600100	Gas	EHH	104,92	200,00	0,00	-95,08	-95,08	25.02.2026 Geringerer Bedarf
	Gas	FHH	79,09	200,00	0,00	-120,91	-120,91	25.02.2026 Geringerer Bedarf
1/853200-614000	Instandhaltung von Gebäuden	EHH	2.242,82	5.100,00	0,00	-2.857,18	-2.857,18	25.02.2026 Geringerer Bedarf
	Instandhaltung von Gebäuden	FHH	2.242,82	5.100,00	0,00	-2.857,18	-2.857,18	25.02.2026 Geringerer Bedarf
<b>853300</b>	<b>Kirchenplatz 9</b>							
1/853300-600200	Wassergebühren	EHH	191,60	300,00	0,00	-108,40	-108,40	25.02.2026 Geringerer Bedarf
	Wassergebühren	FHH	191,60	300,00	0,00	-108,40	-108,40	25.02.2026 Geringerer Bedarf

Haushaltskonto	Bezeichnung	HH	Buchungen	- Voranschlag	- Übertragung	= Abweichung	Betrag	Beschluss und Begründung
<b>853400</b>	<b>Hauptstraße 43</b>							
1/853400-614000	Instandhaltung von Gebäuden	EHH	3.023,58	4.400,00	0,00	-1.376,42	-1.376,42	25.02.2026 Geringerer Bedarf
	Instandhaltung von Gebäuden	FHH	3.023,58	4.400,00	0,00	-1.376,42	-1.376,42	25.02.2026 Geringerer Bedarf
1/853400-700000	Mietzinse	EHH	298,30	400,00	0,00	-101,70	-101,70	25.02.2026 Geringerer Bedarf
	Mietzinse	FHH	298,30	400,00	0,00	-101,70	-101,70	25.02.2026 Geringerer Bedarf
<b>853500</b>	<b>Hauptstraße 30</b>							
1/853500-600100	Gas	FHH	492,71	700,00	0,00	-207,29	-207,29	25.02.2026 Geringerer Bedarf
<b>853600</b>	<b>diverse Keller</b>							
1/853600-600000	Strom	EHH	294,97	400,00	0,00	-105,03	-105,03	25.02.2026 Geringerer Bedarf
	Strom	FHH	294,97	400,00	0,00	-105,03	-105,03	25.02.2026 Geringerer Bedarf
1/853600-600200	Wassergebühren	EHH	56,50	100,00	0,00	-43,50	-43,50	25.02.2026 Mindestveranschlagung € 100
	Wassergebühren	FHH	56,50	100,00	0,00	-43,50	-43,50	25.02.2026 Mindestveranschlagung € 100
1/853600-614000	Instandhaltung von Gebäuden	EHH	80,29	800,00	0,00	-719,71	-719,71	25.02.2026 Geringerer Bedarf
	Instandhaltung von Gebäuden	FHH	80,29	800,00	0,00	-719,71	-719,71	25.02.2026 Geringerer Bedarf
1/853600-711000	Geb. für die Ben. von Gde.Einricht- ungen u. -anlag. gem. FAG (Ausgabe)	EHH	7,60	100,00	0,00	-92,40	-92,40	25.02.2026 Mindestveranschlagung € 100
	Geb. für die Ben. von Gde.Einricht- ungen u. -anlag. gem. FAG (Ausgabe)	FHH	7,60	100,00	0,00	-92,40	-92,40	25.02.2026 Mindestveranschlagung € 100

Haushaltskonto	Bezeichnung	HH	Buchungen	- Voranschlag	- Übertragung	= Abweichung	Betrag	Beschluss und Begründung
<b>853700</b>	<b>Schlosspark 1+2</b>							
1/853700-614000	Instandhaltung von Gebäuden	EHH	0,00	200,00	0,00	-200,00	-200,00	25.02.2026 Veranschlagung nur in € 100 Beträgen möglich
	Instandhaltung von Gebäuden	FHH	120,00	200,00	0,00	-80,00	-80,00	25.02.2026 Veranschlagung nur in € 100 Beträgen möglich
<b>853800</b>	<b>Schlosspark 5</b>							
1/853800-400000	Geringwertige Wirtschaftsgüter (GWG)	EHH	0,00	1.000,00	0,00	-1.000,00	-1.000,00	25.02.2026 Kein Bedarf
	Geringwertige Wirtschaftsgüter (GWG)	FHH	0,00	1.000,00	0,00	-1.000,00	-1.000,00	25.02.2026 Kein Bedarf
1/853800-600000	Strom	EHH	2.167,35	3.100,00	0,00	-932,65	-932,65	25.02.2026 Geringerer Bedarf
	Strom	FHH	2.167,35	3.100,00	0,00	-932,65	-932,65	25.02.2026 Geringerer Bedarf
1/853800-614000	Instandhaltung von Gebäuden	EHH	0,00	500,00	0,00	-500,00	-500,00	25.02.2026 Kein Bedarf
	Instandhaltung von Gebäuden	FHH	0,00	500,00	0,00	-500,00	-500,00	25.02.2026 Kein Bedarf
<b>853900</b>	<b>Hauptstraße 56, Obersdorf</b>							
1/853900-614000	Instandhaltung von Gebäuden	EHH	12.269,77	8.000,00	0,00	4.269,77	4.269,77	25.02.2026 Erhöhter Bedarf
<b>870000</b>	<b>Photovoltaikanlage</b>							
1/870000-614000	Instandhaltung von Photovoltaikanlagen	EHH	0,00	500,00	0,00	-500,00	-500,00	25.02.2026 Kein Bedarf
	Instandhaltung von Photovoltaikanlagen	FHH	0,00	500,00	0,00	-500,00	-500,00	25.02.2026 Kein Bedarf
1/870000-631000	Telefon, Internet	EHH	294,08	400,00	0,00	-105,92	-105,92	25.02.2026 Geringerer Bedarf
	Telefon, Internet	FHH	294,08	400,00	0,00	-105,92	-105,92	25.02.2026 Geringerer Bedarf

Haushaltskonto	Bezeichnung	HH	Buchungen	- Voranschlag	- Übertragung	= Abweichung	Betrag	Beschluss und Begründung
<b>894000</b>	<b>Veranstaltungszentrum</b>							
5/894000-070000	Aktivierungsfähige Rechte (immaterielle Vermögenswerte)	FHH	1.081.264,40	1.271.000,00	0,00	-189.735,60	-189.735,60	11.03.2026 Geringerer Bedarf
1/894000-588000	Kommunalsteuer	EHH	572,51	1.000,00	0,00	-427,49	-427,49	25.02.2026 Geringerer Bedarf
	Kommunalsteuer	FHH	572,51	1.000,00	0,00	-427,49	-427,49	25.02.2026 Geringerer Bedarf
1/894000-592000	Dotierung von Rückstellungen für Jubiläumswendungen	EHH	416,39	0,00	0,00	416,39	416,39	25.02.2026 HH-Konto erst nachträglich angelegt
1/894000-600200	Wasser	EHH	0,00	500,00	0,00	-500,00	-500,00	25.02.2026 Betriebskostenabrechnung ausständig.
	Wasser	FHH	0,00	500,00	0,00	-500,00	-500,00	25.02.2026 Betriebskostenabrechnung ausständig.
1/894000-600300	Wärme	EHH	0,00	8.000,00	0,00	-8.000,00	-8.000,00	25.02.2026 Betriebskostenabrechnung ausständig.
	Wärme	FHH	0,00	8.000,00	0,00	-8.000,00	-8.000,00	25.02.2026 Betriebskostenabrechnung ausständig.
1/894000-614000	Instandhaltung von Gebäuden und Bauten	EHH	355,45	10.000,00	0,00	-9.644,55	-9.644,55	25.02.2026 Geringerer Bedarf
	Instandhaltung von Gebäuden und Bauten	FHH	355,45	10.000,00	0,00	-9.644,55	-9.644,55	25.02.2026 Geringerer Bedarf
1/894000-618000	Instandhaltung von sonstigen Anlagen	EHH	785,79	1.700,00	0,00	-914,21	-914,21	25.02.2026 Geringerer Bedarf
	Instandhaltung von sonstigen Anlagen	FHH	785,79	1.700,00	0,00	-914,21	-914,21	25.02.2026 Geringerer Bedarf
1/894000-670000	Versicherungen	EHH	0,00	3.000,00	0,00	-3.000,00	-3.000,00	25.02.2026 keine Betriebskostenebrechnung erfolgt
	Versicherungen	FHH	0,00	3.000,00	0,00	-3.000,00	-3.000,00	25.02.2026 keine Betriebskostenebrechnung erfolgt
1/894000-680000	Planmäßige Abschreibung	EHH	131.249,25	2.000,00	0,00	129.249,25	129.249,25	25.02.2026 Erhöhter Bedarf
1/894000-711000	Gebühren für die Benützung von Gemeindeeinrichtungen und Anlagen gemäß FAG	EHH	0,00	5.800,00	0,00	-5.800,00	-5.800,00	25.02.2026 keine Betriebskostenebrechnung erfolgt

Haushaltskonto	Bezeichnung	HH	Buchungen	- Voranschlag	- Übertragung	= Abweichung	Betrag	Beschluss und Begründung
1/894000-711000	Gebühren für die Benützung von Gemeindeeinrichtungen und Anlagen gemäß FAG	FHH	0,00	5.800,00	0,00	-5.800,00	-5.800,00	25.02.2026 keine Betriebskostenebrechnung erfolgt
1/894000-728000	Gebühren NTRY, Entgelte für sonstige Leistungen	EHH	1.452,80	2.000,00	0,00	-547,20	-547,20	25.02.2026 Geringerer Bedarf
	Gebühren NTRY, Entgelte für sonstige Leistungen	FHH	1.452,80	2.000,00	0,00	-547,20	-547,20	25.02.2026 Geringerer Bedarf
<b>900000</b>	<b>Finanzabteilung und Finanzverwaltung</b>							
1/900000-456000	Schreib-, Zeichen- und sonst. Büromittel	EHH	0,00	1.000,00	0,00	-1.000,00	-1.000,00	25.02.2026 Kein Bedarf
	Schreib-, Zeichen- und sonst. Büromittel	FHH	0,00	1.000,00	0,00	-1.000,00	-1.000,00	25.02.2026 Kein Bedarf
1/900000-510000	Geldbezüge für Vertragsbed. I ANG	EHH	384.718,24	416.900,00	0,00	-32.181,76	-32.181,76	25.02.2026 Geringerer Bedarf
	Geldbezüge für Vertragsbed. I ANG	FHH	384.718,24	416.900,00	0,00	-32.181,76	-32.181,76	25.02.2026 Geringerer Bedarf
1/900000-569100	Fehlgeldentschädigung	EHH	5,02	400,00	0,00	-394,98	-394,98	25.02.2026 Geringerer Bedarf
	Fehlgeldentschädigung	FHH	5,02	400,00	0,00	-394,98	-394,98	25.02.2026 Geringerer Bedarf
1/900000-592000	Dotierung von Rückstellungen für Jubiläumswendungen	EHH	7.985,08	1.900,00	0,00	6.085,08	6.085,08	25.02.2026 Erhöhter Bedarf
1/900000-640100	Prüfungskosten, Abgabekontrolle	EHH	290,72	400,00	0,00	-109,28	-109,28	25.02.2026 Geringerer Bedarf
	Prüfungskosten, Abgabekontrolle	FHH	290,72	400,00	0,00	-109,28	-109,28	25.02.2026 Geringerer Bedarf
<b>910000</b>	<b>Geldverkehr</b>							
1/910000-710200	Kapitalertragssteuer	EHH	11,75	100,00	0,00	-88,25	-88,25	25.02.2026 Geringerer Bedarf
	Kapitalertragssteuer	FHH	11,75	100,00	0,00	-88,25	-88,25	25.02.2026 Geringerer Bedarf

Haushaltskonto	Bezeichnung	HH	Buchungen	- Voranschlag	- Übertragung	= Abweichung	Betrag	Beschluss und Begründung
<b>914000</b>	<b>Beteiligung</b>							
1/914000-698000	Sonstige Wertberichtigungen / Bestandsminderungen am kurzfristigen und langfristigen Vermögen	EHH	16.556,69	0,00	0,00	16.556,69	16.556,69	11.03.2026 Wertberichtigung Fonds
1/914000-710000	Öffentliche Abgaben, Körperschaftssteuer	EHH	3.595,00	2.600,00	0,00	995,00	995,00	25.02.2026 Erhöhter Bedarf
	Öffentliche Abgaben, Körperschaftssteuer	FHH	3.595,00	2.600,00	0,00	995,00	995,00	25.02.2026 Erhöhter Bedarf
<b>980000</b>	<b>Verrechnung zwischen operativer Gebarung und Projekten</b>							
1/980000-799000	Zuweisungen an Verrechnungsrücklagen zwischen operativer Gebarung und Projekten	EHH	758.792,11	1.049.800,00	0,00	-291.007,89	-291.007,89	25.02.2026 Geringerer Bedarf
<b>990000</b>	<b>Abwicklung</b>							
1/990000-795077	Zuweisung an allgemeine Haushaltsrücklagen	EHH	500.129,15	0,00	0,00	500.129,15	500.129,15	11.03.2026 Abwicklungskonto Haushaltspotentialrücklage
<b>991000</b>	<b>Rückersetzte, nicht absetzb.Einn.u.Ausg.</b>							
1/991000-691000	Schadensvergütungen	EHH	81,00	10.000,00	0,00	-9.919,00	-9.919,00	25.02.2026 Geringerer Bedarf
	Schadensvergütungen	FHH	81,00	10.000,00	0,00	-9.919,00	-9.919,00	25.02.2026 Geringerer Bedarf
	<b>Summe Mittelverwendung Ergebnishaushalt</b>		<b>10.378.855,54</b>	<b>10.306.200,00</b>	<b>0,00</b>	<b>72.655,54</b>	<b>72.655,54</b>	
	<b>Summe Mittelverwendung Finanzierungshaushalt</b>		<b>10.099.364,89</b>	<b>11.076.000,00</b>	<b>0,00</b>	<b>-976.635,11</b>	<b>-976.635,11</b>	



Seite	Inhalt
3	Vorbericht
17	Nachweis der liquiden Mittel (Kassenbestand)
21	Ergebnishaushalt Gesamt 1. Ebene (Anlage 1a) - interne Vergütungen enthalten
25	Finanzierungshaushalt Gesamt 1. Ebene (Anlage 1b) - interne Vergütungen enthalten
29	Ergebnishaushalt Gesamt 1. und 2. Ebene (Anlage 1a) - interne Vergütungen enthalten
33	Finanzierungshaushalt Gesamt 1. und 2. Ebene (Anlage 1b) - interne Vergütungen enthalten
41	Ergebnishaushalt Bereichsbudget 1. und 2. Ebene (Anlage 1a)
63	Finanzierungshaushalt Bereichsbudget 1. und 2. Ebene (Anlage 1b)
105	Vermögenshaushalt (Anlage 1c)
111	Nettovermögensveränderungsrechnung (Anlage 1d)
115	Haushaltspotential (aufbauend auf der Ergebnisrechnung)
121	Ergebnis- und Finanzierungsrechnung Detailnachweis
235	Nachweis der Investitionstätigkeit
255	Nachweis der sonstigen Investitionen (nur VC 2)
259	Nachweis Kundenforderungen
267	Nachweis Lieferantenverbindlichkeiten
279	Nachweis über Transferzahlungen (Anlage 6a)
285	Nachweis über Haushaltsrücklagen und Zahlungsmittelreserven (Anlage 6b)
289	Einzelnachweis über Finanzschulden und Schuldendienst (Anlage 6c)
301	Nachweis über haushaltsinterne Vergütungen (Anlage 6f)
305	Anlagenspiegel nach Ansatz (Anlage 6g)
313	Liste der nicht bewerteten Kulturgüter (Anlage 6h)
317	Nachweis über unmittelbare Beteiligungen der Gebietskörperschaft (Anlage 6j)
323	Rückstellungsspiegel (Anlage 6q)
327	Haftungsnachweis (Anlage 6r)
331	Einzelnachweis über die nicht voranschlagswirksame Gebarung gemäß § 12 (Anlage 6t)
337	Personaldaten iSd ÖStp (Anlage 4)
343	Dienstpostenplan
347	Nachweis über Personalaufwand VRV2015
351	Nachweis Vermögen mit abgeänderter Nutzungsdauer
355	Querschnitt (Anlage 5b)
359	Erläuterung Abweichung gegenüber Ergebnis- und Finanzierungsvoranschlag