

Gemeinde Wienerwald  
**Voranschlag 2025**



Vorbericht  
- interne Anlage b



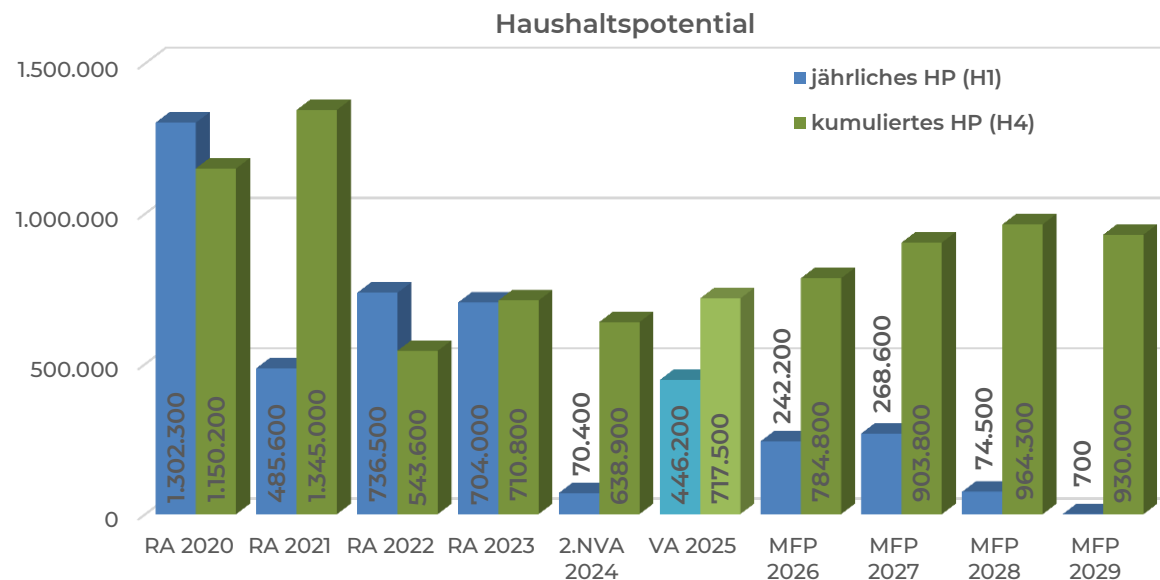
## VORBERICHT zum Voranschlag 2025 gemäß § 3 der NÖ Gemeindehaushaltsverordnung (NÖ GHVO)

### Entwicklung des Haushaltspotentials

Das Haushaltspotential hat seine Grundlage in § 67 Z. 11 der NÖ Gemeindeordnung 1973 (NÖ GO 1973) und ist erstmals im Voranschlag 2020 auszuweisen. Die Angaben zu den Vorjahren entfallen daher. Es bildet sich aus der Differenz der wiederkehrenden Mittelaufbringungen abzüglich der wiederkehrenden Mittelverwendungen unter Berücksichtigung der entsprechenden Forderungen und Verbindlichkeiten.

Das Haushaltspotential (HP) ist eine wichtige Kenngröße und gibt die aktuelle Leistungsfähigkeit der Gemeinde wieder. Das schafft Vergleichbarkeit mit der bisherigen Rechtslage, aus der Überschüsse und Abgänge abzuleiten waren und dient der Transparenz. Wenn das Haushaltspotential innerhalb des Zeitraumes des mittelfristigen Finanzplanes laufend negativ ist, ist ein Haushaltskonsolidierungskonzept zu erstellen (§ 72b Abs. 1 Z. 2 NÖ GO 1973).

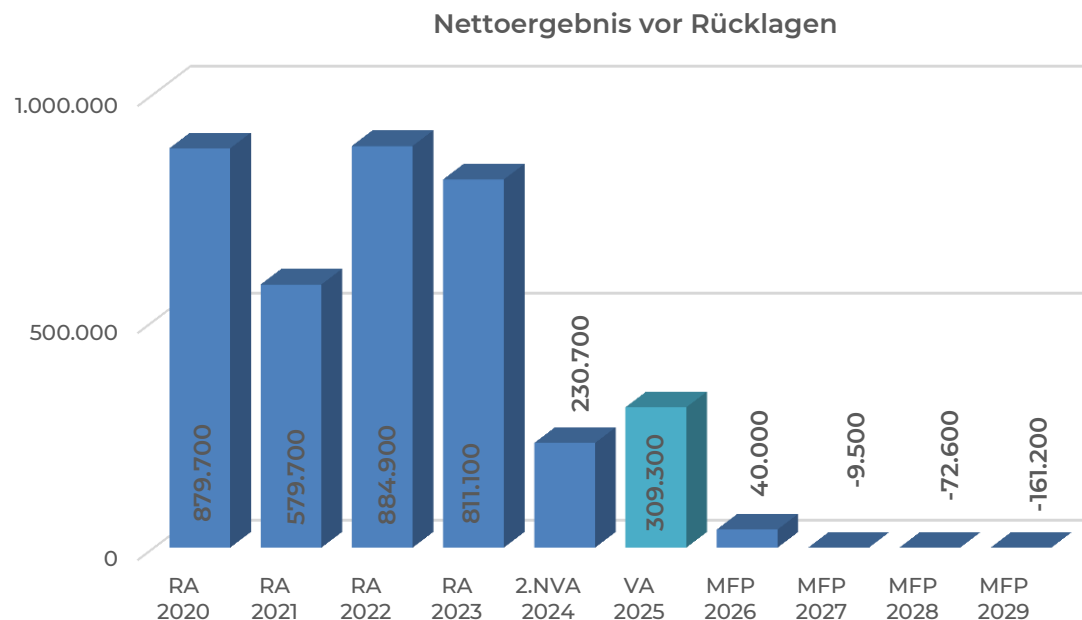
Das jährliche HP kann den investiven Projekten der Gemeinde zugeführt bzw. zur Bildung von Haushaltstrücklagen verwendet werden. Der Endbestand des kumulierten HP ergibt sich nach Abzug der genannten Maßnahmen und steht in den Folgejahren zur Verfügung.



Für das Haushaltsjahr 2025 ergibt sich ein jährliches HP (H1) in der Höhe von **EUR 446.200** und ein kumuliertes HP (H4) in der Höhe von **EUR 717.500**. Um einen möglichst genauen Wert für H4 ab dem Jahre 2025 zu erhalten, wurde das zu erwartende HP des Jahres 2024 unter Berücksichtigung der tatsächlichen Gebarung geschätzt (2. NVA 2024). Die Jahre 2025 bis 2029 wurden aus dem mittelfristigen Finanzplan (MFP) errechnet und weisen durchgehend positive Werte auf.

## Entwicklung des Nettoergebnisses

Beim Nettoergebnis handelt es sich um das Ergebnis des Ergebnisvoranschlages. Da es erstmals für das Haushaltsjahr 2020 auszuweisen ist, entfallen die Angaben zu den Vorjahren. Ein positives Nettoergebnis bedeutet, dass die Erträge voraussichtlich ausreichend sein werden, die Aufwendungen für die kommunalen Leistungen (inklusive des Werteverzehrs des Anlagevermögens in Form der Abschreibungen) abzudecken. Ein negatives Nettoergebnis heißt, dass dies nicht zur Gänze (in der Höhe des negativen Wertes) möglich ist.



Im Voranschlag 2025 wird ein **positives Nettoergebnis** in der Höhe von **EUR 309.300** erwartet. Die Aufwendungen für kommunale Leistungen können daher vollständig gedeckt werden.

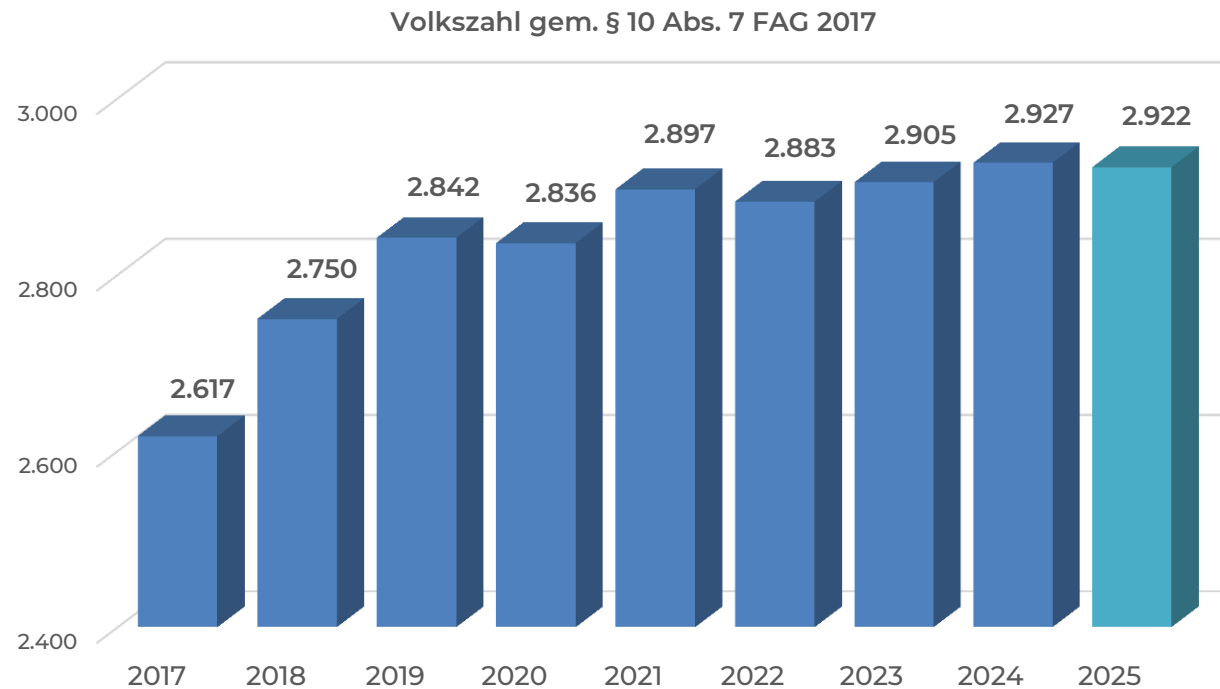
Die gesamten Erträge im Finanzjahr 2025 betragen EUR 7.972.600 und die Aufwendungen EUR 7.663.300. Bei den Aufwendungen entfallen EUR 3.720.100 auf den Bereich der Sachaufwendungen. Die Sachaufwendungen enthalten unter anderem die Abschreibungen, die sich durch die Abnutzung des kommunalen Sachanlagevermögens ergeben. Während die Personalaufwendungen des Finanzjahres EUR 1.630.000 ausmachen, betragen die Transferaufwendungen (u.a. Schulumlagen, Krankenanstalten und Sozialhilfeumlage) EUR 2.173.900 und die Finanzaufwendungen (Darlehenszinsen und Bankspesen) EUR 139.300.

Das Nettoergebnis für die Jahre 2026 bis 2029 wurde aus der mittelfristigen Finanzplanung errechnet. Die negativen Werte 2027 bis 2029 können durch eine entsprechende Entnahme aus der Eröffnungsrücklage (> 7 Mio.) ausgeglichen werden.

### Entwicklung der Volkszahl gemäß § 10 Abs. 7 FAG 2017, BGBl. I Nr. 116/2016 in der Fassung BGBl. I Nr. 106/2018

Die Volkszahl gemäß § 10 Abs. 7 FAG 2017 wird jährlich von der Bundesanstalt Statistik Austria zum Stichtag 31. Oktober festgestellt und wirkt mit dem Beginn des übernächsten Kalenderjahres. Sie dient für die Berechnung der Abgabenertragsanteile und darf nicht automatisch mit der Volkszahl für die Berechnung der Gemeinderatsmandate verwechselt werden.

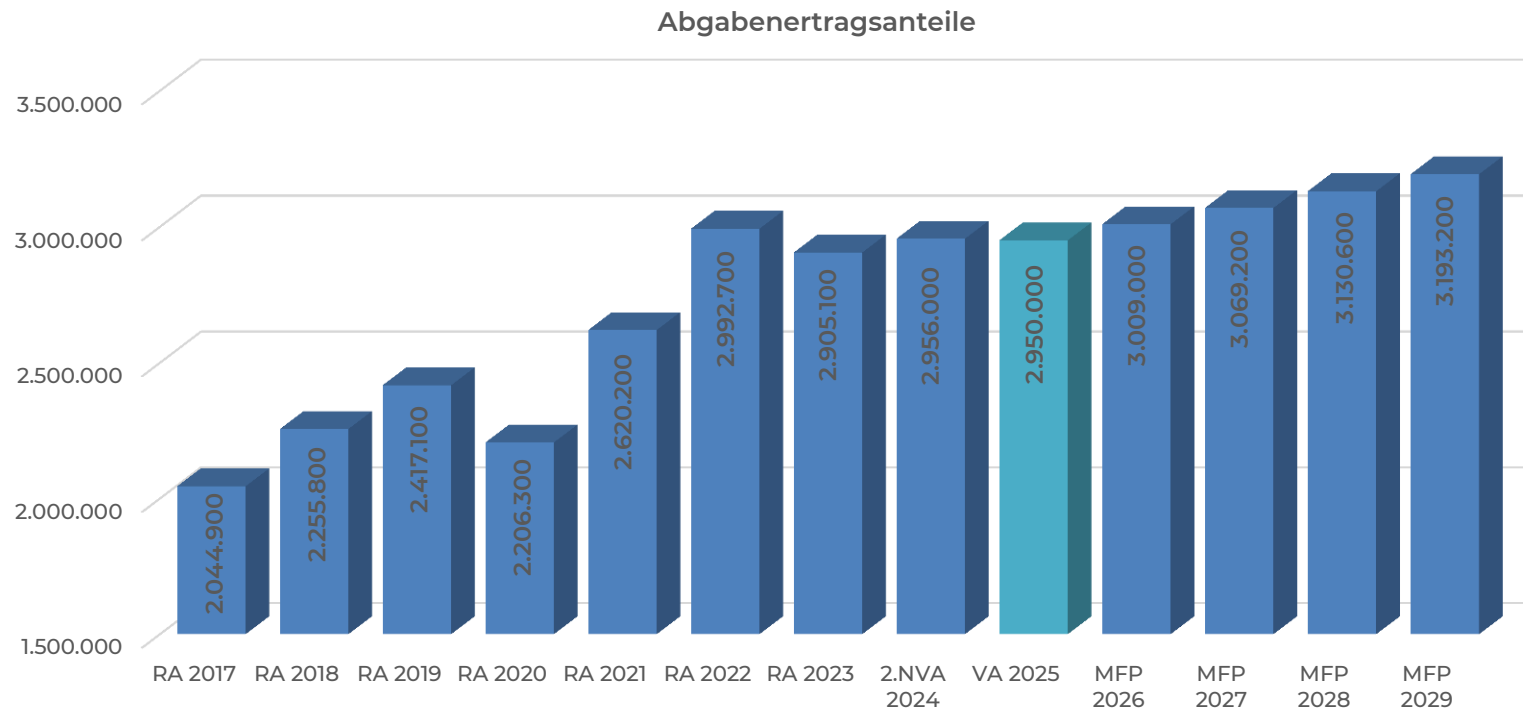
Eine Erhöhung bzw. Verminderung der Volkszahl (jährlich) ist ein wesentlicher Indikator für die Berechnung der Abgabenertragsanteile.



Die Gemeinde Wienerwald verzeichnet in den letzten Jahren einen beständigen Zuzug von Bürgern. Die für die Ertragsanteile relevante Volkszahl ist seit 2017 um rund 11 % gestiegen und beträgt für das Finanzjahr 2025 (Statistik Austria - Stichtag 31.10.2023) **2.922**.

### Entwicklung der Abgabenertragsanteile

Die Gebietskörperschaften (Bund, Länder und Gemeinden) erhalten auf Basis des aktuellen Finanzausgleichs aus den gemeinschaftlichen Bundesabgaben (z.B. Umsatzsteuer, Körperschaftsteuer, Lohnsteuer, Versicherungssteuer, Mineralölsteuer, Normverbrauchsabgabe, Tabaksteuer u. dgl.) entsprechende Anteile. Im Bereich der Gemeinden spielen dabei die Volkszahl und der abgestufte Bevölkerungsschlüssel eine besondere Rolle. Die sogenannten „Abgabenertragsanteile“ bilden in den meisten Gemeinden die wichtigste Einnahmequelle.



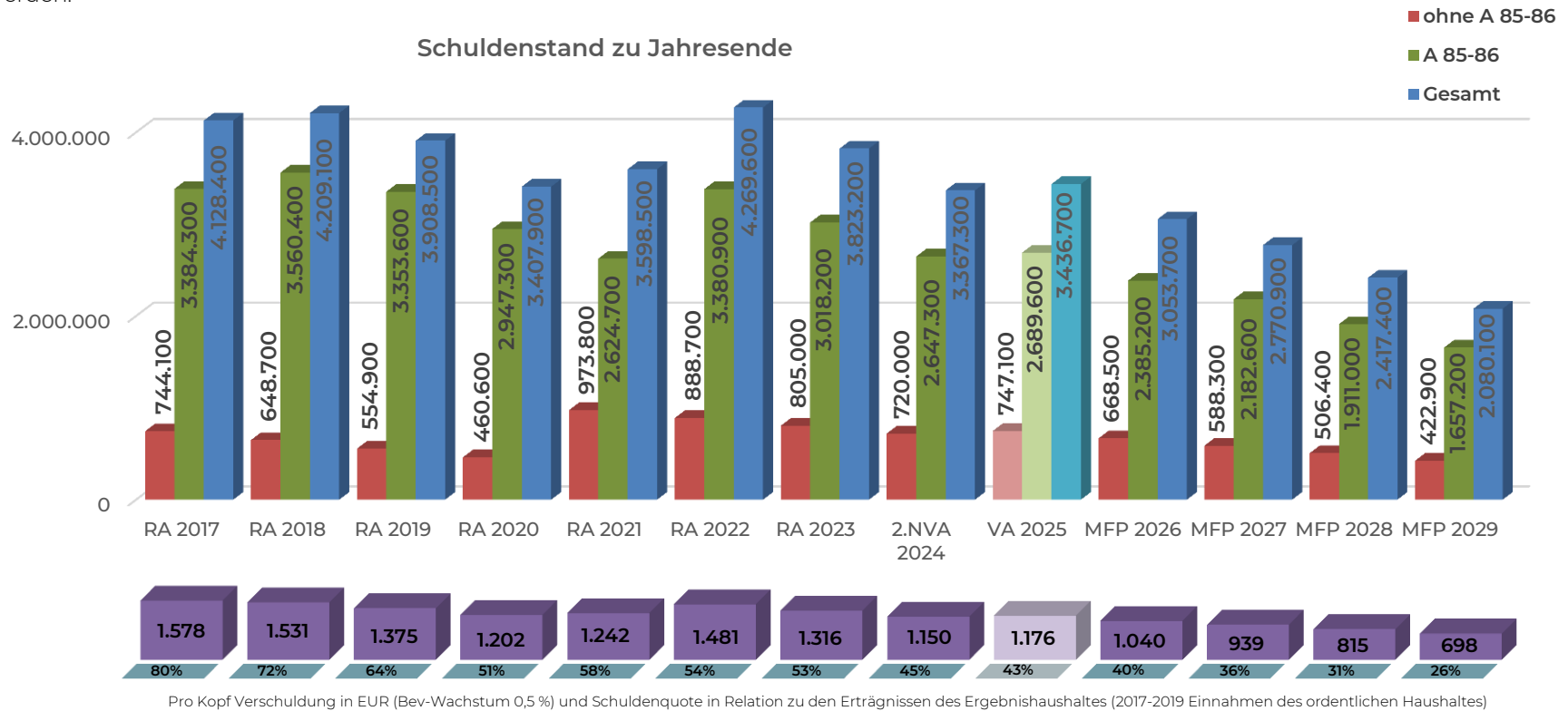
Die Ertragsanteile für das Jahr 2025 belaufen sich auf **EUR 2.950.000**. Für den Zeitraum des MFP wird eine Steigerungsrate von **2 %** angenommen.

### Entwicklung des Schuldenstandes

Die Entwicklung des Schuldenstandes zeigt auf, inwieweit der Schuldenstand über die Jahre erhöht oder reduziert wird.

Die Schulden der Haushaltsansätze 85-86 (Quasi-KG) werden den marktbestimmten Betrieben (Abwasser- und Müllbeseitigung) und sonstigen wirtschaftlichen Unternehmungen der Gemeinde (Wohn- und Geschäftsgebäude), welche mindestens zur Hälfte kostendeckend geführt werden, zugerechnet und werden gesondert dargestellt. Diese Marktbestimmtheit bewirkt unter anderem, dass sie in der Volkswirtschaftlichen Gesamtrechnung nicht dem öffentlichen Sektor zugerechnet werden und in der Berechnung des Maastricht-Defizits nur mit dem haushaltsmäßigen Überschuss oder Abgang Eingang finden bzw. ihr Schuldenstand bei der Berechnung des öffentlichen Schuldenstandes zur Gänze außer Betracht bleibt.

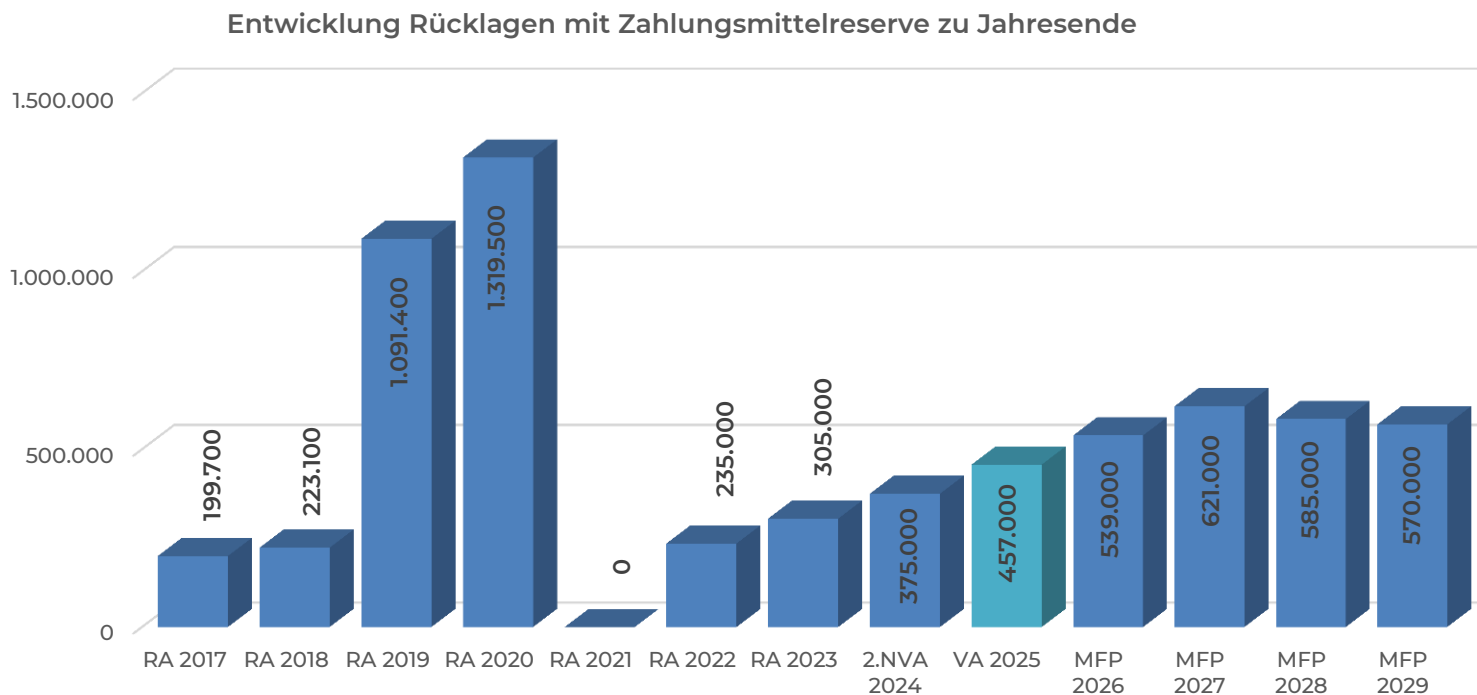
Die restlichen Schulden ohne A 85-86 betreffen zum Beispiel Kindergarten, Volksschule, Grundbesitz oder Feuerwehren, da diese Bereiche nicht kostendeckend geführt werden.



Im Jahr 2025 sind Darlehensaufnahmen für die Umrüstung der öffentlichen Beleuchtung in der KG Dornbach (100.000 / 10 Jahre), für Kanalbau Bauabschnitt 13 in der KG Sulz (300.000 / 10 Jahre) und Kanalkataster BA 101 KG Dornbach (50.000 / 10 Jahre) vorgesehen.

### Entwicklung der Rücklagen mit und ohne Zahlungsmittelreserve

Die Entwicklung der Rücklagen zeigt an, inwieweit Rücklagen vorhanden sind und ob Rücklagen aufgebaut bzw. aufgebraucht werden. Es wird zwischen Rücklagen mit Zahlungsmittelreserven (ZMR), also Rücklagen welche mit liquiden Mitteln hinterlegt sind und für Projekte des investiven Haushaltes verwendet werden, und Rücklagen ohne ZMR, welche nicht finanzwirksam aus dem Ergebnishaushalt gebildet werden können, um diesen bei Bedarf auszugleichen, sollte ein negatives Nettoergebnis vorliegen.



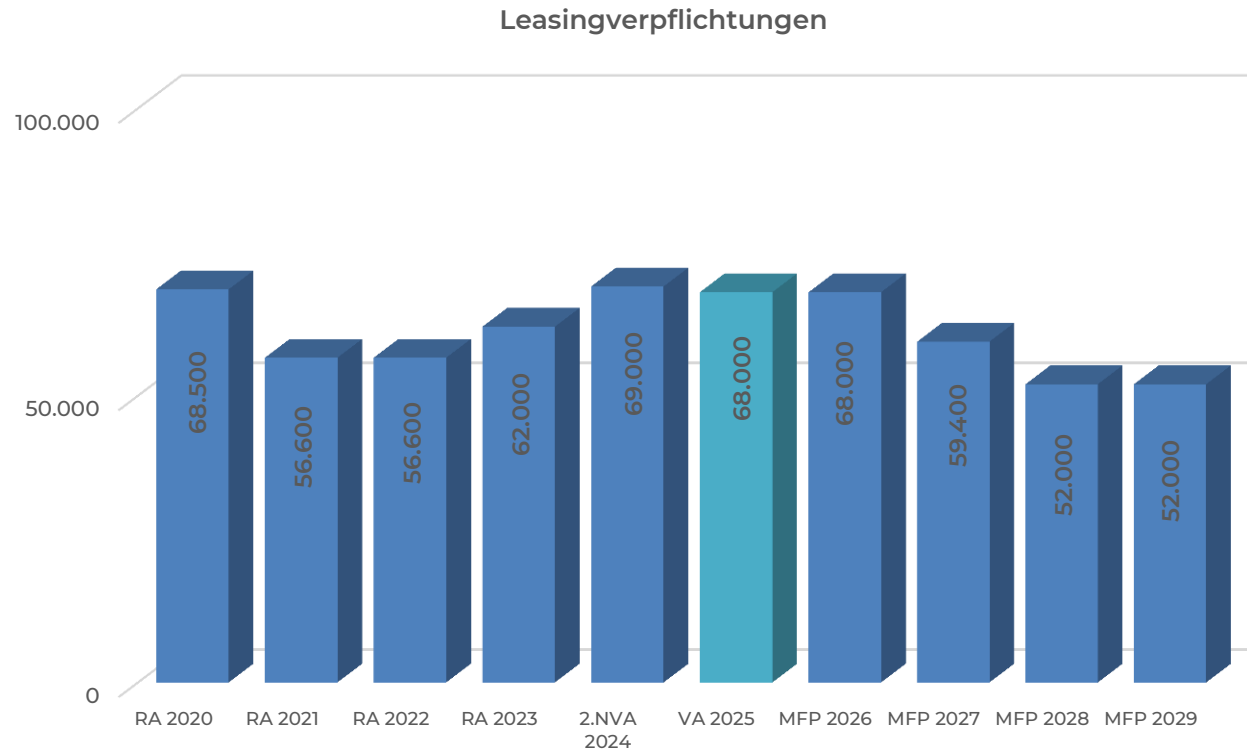
Derzeit sind Rücklagen mit ZMR für Abfallwirtschaft, Abwasserbeseitigung und Wohnhäuser vorhanden. Im Jahr 2025 sollen **EUR 82.000** den Rücklagen für die Bereiche Abfertigungen, Abfallwirtschaft, Abwasserbeseitigung (Tilgung und Investition) und Wohnhäuser zugeführt werden. Es sind keine Entnahmen veranschlagt. Der Rücklagenstand mit ZMR wird zum Jahresende 2025 **EUR 457.000** betragen.

Gemäß § 7 Abs. 2 Z. 1 NÖ Gemeindehaushaltsverordnung wurde im Zuge der Eröffnungsbilanz (EB) per 01.01.2020 eine **allgemeine Haushaltsrücklage ohne Zahlungsmittelreserve** im Ausmaß von 50 % des im Rahmen der Erstellung der EB ermittelten Nettovermögens in der Höhe von **EUR 7.673.100** gebildet.

### Entwicklung der Leasingverpflichtungen

Bei den Leasingverpflichtungen handelt es sich nicht um Finanzschulden (z.B. Darlehen), sondern um Verwaltungsschulden. Unabhängig davon stellen Leasingverbindlichkeiten Leistungsverpflichtungen für die Gemeinden dar und sind daher bei einer allfälligen Finanzlagenberechnung entsprechend zu berücksichtigen.

Die Leasingverpflichtungen sind mit Beginn des Jahres 2020 in einer eigenen Anlage gemäß VRV 2015 festzuhalten.

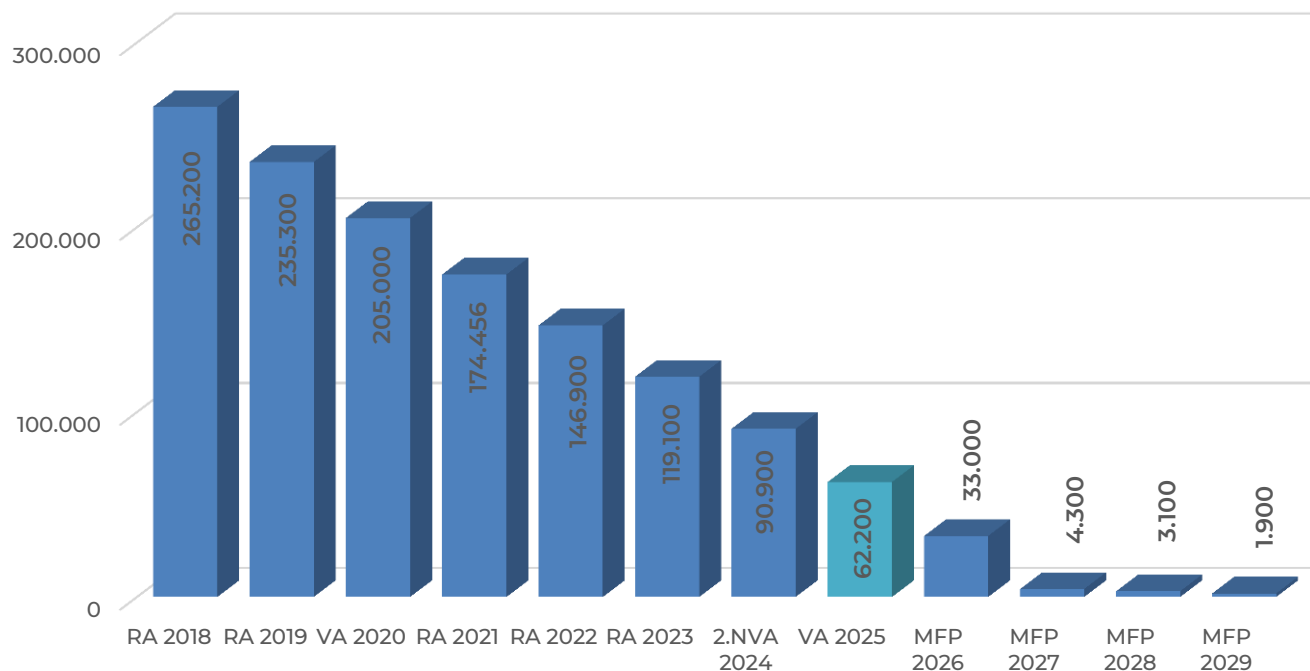


Die Leasingverpflichtungen betreffen Immobilien- bzw. Grundstücksleasing Volksschule Sittendorf und Leasingentgelte für Kommunalfahrzeuge und belaufen sich im Jahr 2025 auf **EUR 68.000**.

### Entwicklung der Haftungen

Eine Gemeinde darf Bürgschaften und sonstige Haftungen nur übernehmen, wenn hierfür ein besonderes Interesse der Gemeinde gegeben ist, der Schuldner nachweist, dass eine ordnungsgemäße Verzinsung und Tilgung gesichert ist, die Haftungen befristet sind, der Betrag, für den gehaftet wird, ziffernmäßig bestimmt ist und die Gemeinde den daraus folgenden Zahlungsverpflichtungen nachkommen kann (vgl. § 78 Abs. 1 NÖ Gemeindeordnung 1973).

Haftungsstand zu Jahresende



Die Gemeinde hat ausschließlich Haftungen beim Abwasserverband „Oberer Mödlingbach“ (Gaaden-Hinterbrühl-Wienerwald). Laut derzeit gültiger Satzung beträgt der Verbandsanteil der Gemeinde Wienerwald 52,08 %. Bei einem Schuldenstand zum Jahresende 2025 gemäß Voranschlag des Abwasserverbands in der Höhe von EUR 119.400 beträgt der haftungsrelevante Anteil **EUR 62.200**. Im Zeitraum des mittelfristigen Finanzplanes ist keine weitere Darlehensaufnahme vorgesehen.

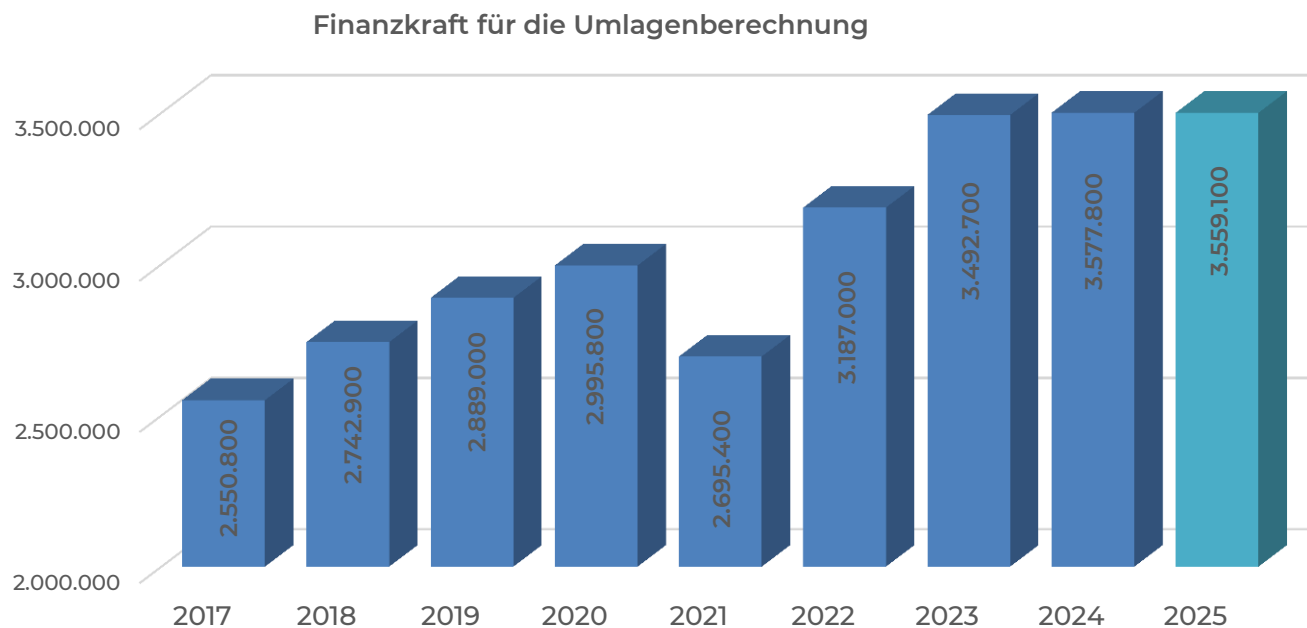
### Entwicklung der Finanzkraft für die Umlagenberechnung

Die Finanzkraft einer Gemeinde wird aus den

- Erträgen der ausschließlichen Gemeindeabgaben ohne die Gebühren für die Benützung von Gemeindeeinrichtungen und -anlagen und ohne die Interessentenbeiträge von Grundstückseigentümern und Anrainern und
- Ertragsanteilen an den gemeinschaftlichen Bundesabgaben ohne Spielbankenabgabe

ermittelt.

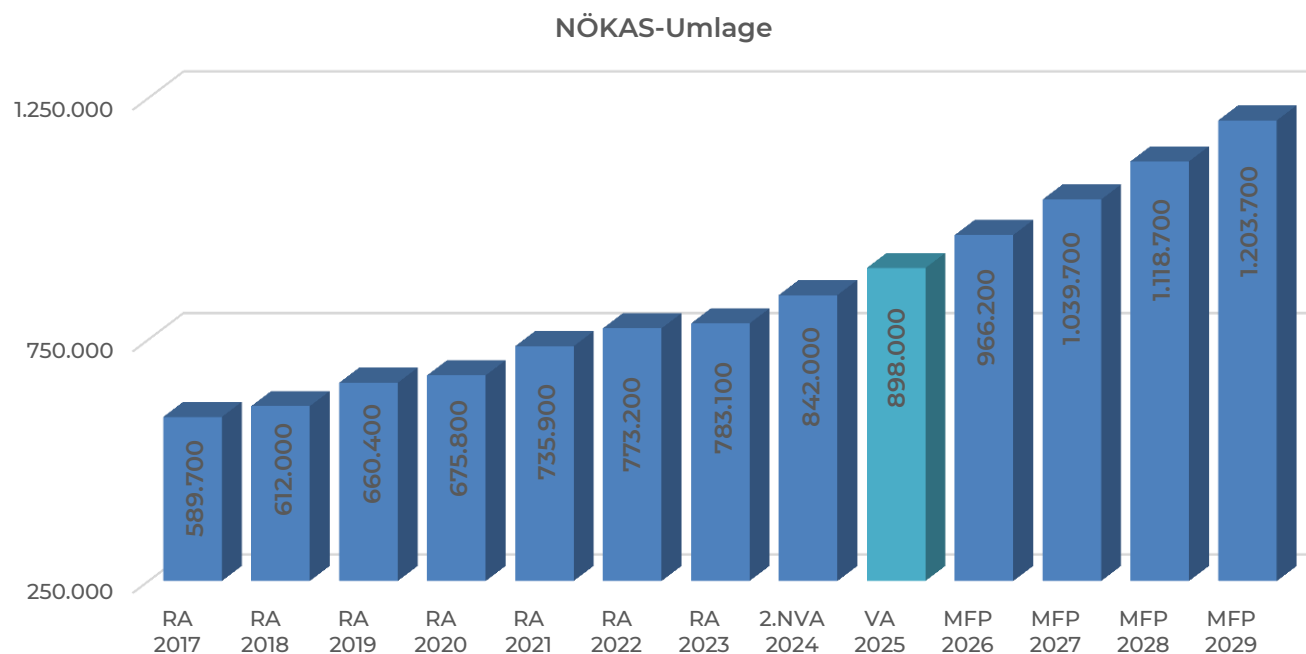
Basis für die Ermittlung der Finanzkraft sind die tatsächlichen Beträge aufgrund der Rechnungsabschlüsse.



Die Darstellung der Entwicklung der Finanzkraft für die Umlagenberechnung hat insbesondere auf die Beitragsleistung der Gemeinden zum NÖ Krankenanstaltensprengel (NÖKAS) und zur Sozialumlage Auswirkungen. Eine Erhöhung oder Reduktion/Verminderung der Finanzkraft wirkt sich unmittelbar auf die Beitragsleistung aus.

## Entwicklung der NÖKAS-Umlage

Das Landesgebiet ist Beitragsbezirk und Krankenanstaltensprengel für alle öffentlichen Krankenanstalten in Niederösterreich. Beitragsbezirk und Krankenanstaltensprengel sind ein Gemeindeverband. Dem Gemeindeverband gehören alle Gemeinden Niederösterreichs an. Der Gemeindeverband ist juristische Person, er hat seinen Sitz am Sitz der Landesregierung und trägt die Bezeichnung "NÖ Krankenanstaltensprengel" (§ 61 Abs. 1 NÖ Krankenanstaltengesetz - NÖ KAG).

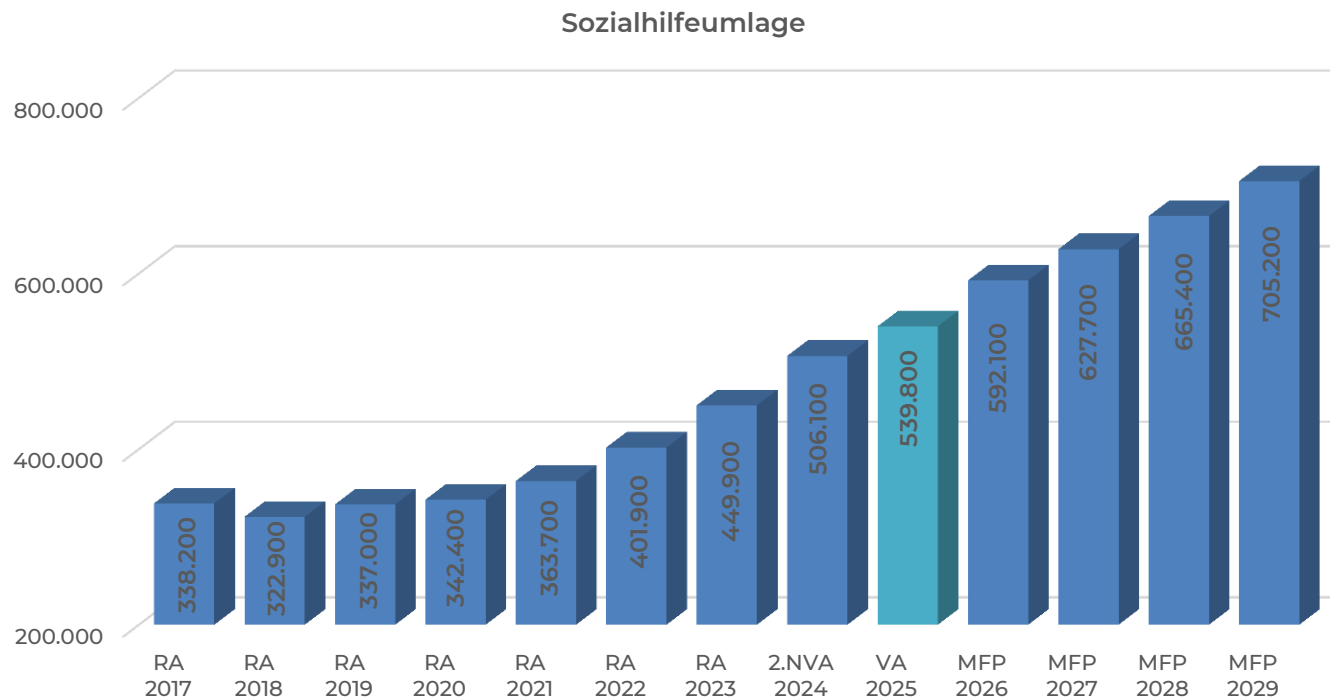


Die Gemeinden haben an den NÖ Krankenanstaltensprengel monatliche Beiträge zu leisten. Berechnungsgrundlage bilden dabei die Volkszahl und die Finanzkraft der Gemeinden. Steigerungen bei der Volkszahl und bei der Finanzkraft führen daher zu höheren Beitragsleistungen bei den Gemeinden. Diese monatlichen Beiträge werden von den der Gemeinde gebührenden monatlichen Vorschüsse auf die Ertragsanteile an den gemeinschaftlichen Bundesabgaben einbehalten.

Im Jahr 2025 sind dafür **EUR 898.000** veranschlagt und für den Zeitraum des MFP wird eine jährliche Steigerungsrate von **7,6 %** angenommen.

### Entwicklung der Sozialhilfeumlage

Die Gemeinden haben jährlich einen Beitrag zu den vom Land zu tragenden Kosten der Sozialhilfe, die nicht durch Kostenbeitrags- und Ersatzleistungen oder durch sonstige für Zwecke der Sozialhilfe bestimmte Zuschüsse gedeckt sind, in der Höhe von 50 % an das Land zu entrichten (§ 44 NÖ Sozialhilfe-Ausführungsgesetz – NÖ SAG).



Die Leistungen für die Sozialhilfe-Umlage werden von der Landesregierung auf die einzelnen Gemeinden nach ihrer Finanzkraft (Finanzkraft für die Umlagenberechnung) aufgeteilt. Diese monatlichen Beiträge werden von den der Gemeinde gebührenden monatlichen Vorschüssen auf die Ertragsanteile an den gemeinschaftlichen Bundesabgaben einbehalten.

Im Jahr 2025 sind dafür **EUR 539.800** veranschlagt und für den Zeitraum des MFP werden jährliche Steigerungsraten von **9,7 % / 6 % / 6 % / 6 %** angenommen.

## ABSCHRIFT DER ÖFFENTLICHEN KUNDMACHUNG

### VORANSCHLAG 2025

Gemäß § 73 Abs. 1 NÖ Gemeindeordnung 1973 liegt der Entwurf des Voranschlages für das Haushaltsjahr 2025 in der Zeit von

**Dienstag, 19. November 2024**

bis einschließlich

**Dienstag, 3. Dezember 2024**

zur allgemeinen, öffentlichen Einsichtnahme am Gemeindeamt Wienerwald, Kirchenplatz 62, 2392 Sulz im Wienerwald sowie auf der Homepage [www.gemeinde-wienerwald.at](http://www.gemeinde-wienerwald.at) auf.

Innerhalb der Auflagefrist kann jedes Gemeindemitglied schriftlich (persönliche Abgabe, Post, E-Mail, Fax) Stellungnahmen dazu beim Gemeindeamt Wienerwald einbringen, welche vom Gemeinderat in Erwägung gezogen werden.

angeschlagen am: 19.11.2024  
abzunehmen am: 04.12.2024

Der Bürgermeister  
Michael Krischke e.h.

## ALLGEMEINE INFORMATIONEN

### Gemeinde Wienerwald

Verwaltungsbezirk Mödling

Land Niederösterreich

Adresse	Kirchenplatz 62 2392 Sulz im Wienerwald
E-Mail	<a href="mailto:verwaltung@gemeinde-wienerwald.at">verwaltung@gemeinde-wienerwald.at</a>
Homepage	<a href="http://www.gemeinde-wienerwald.at">www.gemeinde-wienerwald.at</a>
Telefon	02238 / 8106
Telefax	02238 / 8106 DW 20
Parteienverkehr	Mo., Di., Do. und Fr. 8 – 12 Uhr und Di. 16 – 20 Uhr

Gemeindenummer	31726
Einwohnerzahl FAG	2.922
Flächenausmaß	48,17 km <sup>2</sup>
Seehöhe Gemeindeamt	431 m



**Lageplan**


**Gemeinde Wienerwald**

2392 Wienerwald, Kirchenplatz 62  
Tel: 02238/8106-0  
e-Mail: [verwaltung@gemeinde-wienerwald.at](mailto:verwaltung@gemeinde-wienerwald.at)

Copyright: DKM - (c) Bundesamt für Eich-und Vermessungswesen  
HINWEIS: Rechtsanspruch aus dieser Darstellung nicht ableitbar!



Plotdatum: 01.12.2019  
Maßstab (im Original): 1:55 000  
Erstellt durch Anwender:  
wienerwald\_wo



## HAUSHALTSBESCHLUSS zum Voranschlag 2025

gemäß § 73 NÖ Gemeindeordnung 1973 (NÖ GO)

### 1. Voranschlag

Als Grundlage der Gebarung des Gemeindehaushaltes im Rechnungsjahr 2025 werden die im angeschlossenen Ergebnisvoranschlag vorgesehenen Aufwendungen und Erträge sowie die im angeschlossenen Finanzierungsvoranschlag vorgesehenen Bruttoeinzahlungen und Bruttoauszahlungen festgesetzt.

### 2. Mittelfristiger Finanzplan

Der Gemeinderat hat einen mittelfristigen Finanzplan für einen Zeitraum von fünf Haushaltsjahren zu erstellen. Bei der Beschlussfassung über den Voranschlag hat sich die Gemeinde an den Vorgaben des mittelfristigen Finanzplanes zu orientieren. Das erste Haushaltsjahr des mittelfristigen Finanzplanes fällt mit dem ersten Haushaltsjahr zusammen, für das jeweils der Voranschlag erstellt wird. Der mittelfristige Finanzplan ist Bestandteil des angeschlossenen Voranschlages.

### 3. Dienstpostenplan

Die Besetzung von Dienstposten der Gemeinde, ihrer Anstalten und Betriebe darf ebenso wie die Besoldung der Bediensteten nur nach dem beigeschlossenen Dienstpostenplan erfolgen.

### 4. Kassenkredit

Zur rechtzeitigen Leistung von Mittelverwendungen kann die Gemeinde Kassenkredite (darunter sind auch Kassenstärker im Sinne der VRV 2015 zu verstehen) aufnehmen. Diese sind aus laufenden finanzwirksamen Erträgen zurückzuzahlen und dürfen 10 % der Summe der Erträge des Ergebnisvoranschlages nicht übersteigen. Kassenkredite (Kontoüberziehungen) sind am Rechnungsabschlussstichtag als kurzfristige Finanzschulden im Schuldennachweis des Rechnungsabschlusses auszuweisen.

Erträge des Ergebnishaushaltes 2025    EUR    7.972.600

**Höhe des Kassenkredits 2025    EUR    797.260**

## STEUERN UND ABGABEN

folgende Steuern, Abgaben und Gebühren werden von der Gemeinde Wienerwald eingehoben

### Gemeindesteuern und Abgaben

Grundsteuer A v. land- u. forstw. Betrieben	500	v. H. d. Bemessungsgrundlage		
Grundsteuer B v. Grundstücken	500	v. H. d. Bemessungsgrundlage		
Kommunalsteuer	3	v. H. d. Bemessungsgrundlage		
Hundeabgabe	a)	Nutzhunde	EUR	6,54
	b)	Hunde mit Gefährdungspotential	EUR	100,00
	c)	alle übrigen Hunde	EUR	50,00
Gebrauchsabgabe				Verordnung vom 10.12.2024
Aufschließungsabgabe				Verordnung vom 07.12.2022

### Gemeinschaftliche Abgaben - Land Niederösterreich

Seuchenvorsorgeabgabe		gemäß NÖ Seuchenvorsorgeabgabegesetz
Nächtigungstaxe pro Nächtigung	EUR	2,50

### Gemeindegebühren für die Benützung von Gemeindeeinrichtungen

Kanalgebühren		Verordnung vom 07.12.2022
Wasserversorgungsabgaben und Wassergebühren		Verordnung vom 10.09.2018
Friedhofsgebühren		Verordnung vom 10.12.2024
Abfallwirtschaftsgebühr- und Abgabe		Verordnung vom 10.12.2024

### **Privatrechtliche Entgelte**

Kindergartenbeiträge	Richtlinie vom 23.09.2024
Gemeindezeitung Inserate bzw. Druckkostenbeitrag	Preisliste vom 01.01.2024
Druckwerke - Bücher	
Benützungsentgelte Turnsaal VS Sittendorf	
Benützungsentgelte Veranstaltungssaal Gemeindeamt	

### **Sonstige Abgaben, Gebühren und Entgelte**

Bundesgebühren
Verwaltungsabgaben
Kommissionsgebühren
Entgelt Grünschnittkarte
Hundemarke
Anlieferung Altstoffe größer Haushaltsmengen
Standgebühren Bauernmarkt



Ergebnishaushalt Gesamt 1. Ebene (Anlage 1a)  
- interne Vergütungen enthalten



MVAG	Mittelverwendungs- und -aufbringungsgruppen (1. Ebene)	VA 2025	VA 2024	RA 2023
211	Erträge aus der operativen Verwaltungstätigkeit	6.890.800,00	6.489.400,00	6.046.185,92
212	Erträge aus Transfers	1.081.700,00	969.700,00	1.162.436,03
213	Finanzerträge	100,00	15.000,00	54.366,95
<b>21</b>	<b>Summe Erträge</b>	<b>7.972.600,00</b>	<b>7.474.100,00</b>	<b>7.262.988,90</b>
221	Personalaufwand	1.630.000,00	1.490.500,00	1.350.955,27
222	Sachaufwand	3.720.100,00	3.373.400,00	3.070.247,68
223	Transferaufwand	2.173.900,00	2.102.500,00	1.878.578,81
224	Finanzaufwand	139.300,00	149.200,00	152.136,73
<b>22</b>	<b>Summe Aufwendungen</b>	<b>7.663.300,00</b>	<b>7.115.600,00</b>	<b>6.451.918,49</b>
<b>SA0</b>	<b>Saldo (0) Nettoergebnis (21 - 22)</b>	<b>309.300,00</b>	<b>358.500,00</b>	<b>811.070,41</b>
230	Entnahmen von Haushaltsrücklagen			2.300.000,00
240	Zuweisungen an Haushaltsrücklagen	160.600,00	70.000,00	3.080.818,90
<b>SA01</b>	<b>Saldo (01) Haushaltsrücklagen (230 - 240)</b>	<b>-160.600,00</b>	<b>-70.000,00</b>	<b>-780.818,90</b>
<b>SA00</b>	<b>Saldo (00) Nettoergebnis nach Haushaltsrücklagen (Saldo 0 + Saldo 01)</b>	<b>148.700,00</b>	<b>288.500,00</b>	<b>30.251,51</b>



Finanzierungshaushalt Gesamt 1. Ebene (Anlage 1b)  
- interne Vergütungen enthalten



MVAG	Mittelverwendungs- und -aufbringungsgruppen (1. Ebene)	VA 2025	VA 2024	RA 2023
<b>OPERATIVE GEBARUNG</b>				
311	Einzahlungen aus operativer Verwaltungstätigkeit	6.606.400,00	6.396.600,00	5.740.391,52
312	Einzahlungen aus Transfers	966.200,00	862.400,00	945.852,59
313	Einzahlungen aus Finanzerträgen	100,00	15.000,00	54.366,95
<b>31</b>	<b>Summe Einzahlungen operative Gebarung</b>	<b>7.572.700,00</b>	<b>7.274.000,00</b>	<b>6.740.611,06</b>
321	Auszahlungen aus Personalaufwand	1.606.000,00	1.476.600,00	1.346.676,68
322	Auszahlungen aus Sachaufwand	2.596.500,00	2.505.300,00	2.244.521,77
323	Auszahlungen aus Transfers	2.173.900,00	2.061.000,00	1.886.041,02
324	Auszahlungen aus Finanzaufwand	99.300,00	109.200,00	110.730,82
<b>32</b>	<b>Summe Auszahlungen operative Gebarung</b>	<b>6.475.700,00</b>	<b>6.152.100,00</b>	<b>5.587.970,29</b>
<b>SA1</b>	<b>Saldo (1) Geldfluss aus der operativen Gebarung (31 – 32)</b>	<b>1.097.000,00</b>	<b>1.121.900,00</b>	<b>1.152.640,77</b>
<b>INVESTIVE GEBARUNG</b>				
331	Einzahlungen aus der Investitionstätigkeit		2.000,00	18.600,00
332	Einzahlungen aus der Rückzahlung von Darlehen sowie gewährten Vorschüssen		400,00	5.244,37
333	Einzahlungen aus Kapitaltransfers	556.600,00	662.700,00	157.431,69
<b>33</b>	<b>Summe Einzahlungen investive Gebarung</b>	<b>556.600,00</b>	<b>665.100,00</b>	<b>181.276,06</b>
341	Auszahlungen aus der Investitionstätigkeit	2.302.500,00	2.917.100,00	1.687.570,40
342	Auszahlungen aus der Gewährung von Darlehen sowie gewährten Vorschüssen	89.700,00	39.300,00	3.244,37
343	Auszahlungen aus Kapitaltransfers		41.500,00	3.860,00
<b>34</b>	<b>Summe Auszahlungen investive Gebarung</b>	<b>2.392.200,00</b>	<b>2.997.900,00</b>	<b>1.694.674,77</b>
<b>SA2</b>	<b>Saldo (2) Geldfluss aus der investiven Gebarung (33 – 34)</b>	<b>-1.835.600,00</b>	<b>-2.332.800,00</b>	<b>-1.513.398,71</b>
<b>SA3</b>	<b>Saldo (3) Nettofinanzierungssaldo (Saldo 1 + Saldo 2)</b>	<b>-738.600,00</b>	<b>-1.210.900,00</b>	<b>-360.757,94</b>

MVAG	Mittelverwendungs- und -aufbringungsgruppen (1. Ebene)	VA 2025	VA 2024	RA 2023
<b>FINANZIERUNGSTÄTIGKEIT</b>				
351	Einzahlungen aus der Aufnahme von Finanzschulden	450.000,00	300.000,00	
353	Einzahlungen infolge eines Kapitaltausches bei derivativen Finanzinstrumenten mit Grundgeschäft			
355	Einzahlungen aus dem Abgang von Finanzinstrumenten			
<b>35</b>	<b>Summe Einzahlungen aus der Finanzierungstätigkeit</b>	<b>450.000,00</b>	<b>300.000,00</b>	<b>0,00</b>
361	Auszahlungen aus der Tilgung von Finanzschulden	380.700,00	457.700,00	446.476,12
363	Auszahlungen infolge eines Kapitaltausches bei derivativen Finanzinstrumenten mit Grundgeschäft			
365	Auszahlungen für den Erwerb von Finanzinstrumenten			
<b>36</b>	<b>Summe Auszahlungen aus der Finanzierungstätigkeit</b>	<b>380.700,00</b>	<b>457.700,00</b>	<b>446.476,12</b>
<b>SA4</b>	<b>Saldo (4) Geldfluss aus der Finanzierungstätigkeit (35 – 36)</b>	<b>69.300,00</b>	<b>-157.700,00</b>	<b>-446.476,12</b>
<b>SA5</b>	<b>Saldo (5) Geldfluss aus der voranschlagswirksamen Gebarung (Saldo 3 + Saldo 4)</b>	<b>-669.300,00</b>	<b>-1.368.600,00</b>	<b>-807.234,06</b>

Ergebnishaushalt Gesamt 1. und 2. Ebene (Anlage 1a)  
- interne Vergütungen enthalten



MVAG	Mittelverwendungs- und aufbringungsgruppen (1. und 2. Ebene)	VA 2025	VA 2024	RA 2023
<b>211</b>	<b>Erträge aus der operativen Verwaltungstätigkeit</b>	<b>6.890.800,00</b>	<b>6.489.400,00</b>	<b>6.046.185,92</b>
2111	Erträge aus eigenen Abgaben	786.100,00	771.100,00	731.627,23
2112	Erträge aus Ertragsanteilen	2.950.000,00	3.006.000,00	2.905.146,20
2113	Erträge aus Gebühren	1.418.200,00	1.332.300,00	1.372.984,82
2114	Erträge aus Leistungen	314.800,00	321.700,00	271.477,70
2115	Erträge aus Besitz und wirtschaftlicher Tätigkeit	127.000,00	134.700,00	138.498,46
2116	Erträge aus Veräußerung und sonstige Erträge	1.294.700,00	917.700,00	506.786,13
2117	Nicht finanzierungswirksame operative Erträge		5.900,00	119.665,38
<b>212</b>	<b>Erträge aus Transfers</b>	<b>1.081.700,00</b>	<b>969.700,00</b>	<b>1.162.436,03</b>
2121	Transferertrag von Trägern des öffentlichen Rechts	935.700,00	830.900,00	883.238,05
2122	Transferertrag von Beteiligungen	30.000,00	30.000,00	23.178,26
2123	Transferertrag von Unternehmen (mit Finanzunternehmen)			
2124	Transferertrag von Haushalten und Organisationen ohne Erwerbscharakter	500,00	1.500,00	142.614,54
2125	Transferertrag vom Ausland			
2126	Investitions- und Tilgungszuschüsse zwischen Unternehmungen und Betrieben der Gebietskörperschaft und der Gebietskörperschaft			
2127	Nicht finanzierungswirksamer Transferertrag	115.500,00	107.300,00	113.405,18
<b>213</b>	<b>Finanzerträge</b>	<b>100,00</b>	<b>15.000,00</b>	<b>54.366,95</b>
2131	Erträge aus Zinsen	100,00	15.000,00	54.366,95
2132	Erträge aus Zinsen aus derivativen Finanzinstrumenten mit und ohne Grundgeschäft			
2133	Erträge aus Gewinnentnahmen von marktbestimmten Betrieben			
2134	Sonstige Finanzerträge			
2135	Erträge aus Dividenden/Gewinnausschüttungen			
2136	Sonstige nicht finanzierungswirksame Finanzerträge			
<b>21</b>	<b>Summe Erträge</b>	<b>7.972.600,00</b>	<b>7.474.100,00</b>	<b>7.262.988,90</b>
<b>221</b>	<b>Personalaufwand</b>	<b>1.630.000,00</b>	<b>1.490.500,00</b>	<b>1.350.955,27</b>
2211	Personalaufwand (Bezüge, Nebengebühren, Mehrleistungen)	1.263.800,00	1.165.300,00	1.097.281,75
2212	Gesetzlicher und freiwilliger Sozialaufwand	342.200,00	311.300,00	249.394,93
2213	Sonstiger Personalaufwand			
2214	Nicht finanzierungswirksamer Personalaufwand	24.000,00	13.900,00	4.278,59
<b>222</b>	<b>Sachaufwand</b>	<b>3.720.100,00</b>	<b>3.373.400,00</b>	<b>3.070.247,68</b>
2221	Gebrauchs- und Verbrauchsgüter, Handelswaren	877.000,00	806.300,00	159.929,51
2222	Verwaltungs- und Betriebsaufwand	403.900,00	410.100,00	427.800,24
2223	Leasing- und Mietaufwand	263.800,00	252.500,00	236.340,32
2224	Instandhaltung	189.600,00	192.200,00	208.049,00
2225	Sonstiger Sachaufwand	1.147.800,00	937.000,00	1.248.184,13
2226	Nicht finanzierungswirksamer Sachaufwand	838.000,00	775.300,00	789.944,48

MVAG	Mittelverwendungs- und aufbringungsgruppen (1. und 2. Ebene)	VA 2025	VA 2024	RA 2023
<b>223</b>	<b>Transferaufwand</b>	<b>2.173.900,00</b>	<b>2.102.500,00</b>	<b>1.878.578,81</b>
2231	Transferaufwand an Träger des öffentlichen Rechts	1.866.100,00	1.771.200,00	1.643.096,78
2232	Transferaufwand an Beteiligungen			
2233	Transferaufwand an Unternehmen (mit Finanzunternehmen)	245.200,00	252.900,00	181.342,77
2234	Transferaufwand an Haushalte und Organisationen ohne Erwerbscharakter	62.600,00	78.400,00	54.139,26
2235	Transferaufwand an das Ausland			
2236	Investitions- und Tilgungszuschüsse zwischen Unternehmungen und Betrieben der Gebietskörperschaft und der Gebietskörperschaft			
2237	Nicht finanzierungswirksamer Transferaufwand			
<b>224</b>	<b>Finanzaufwand</b>	<b>139.300,00</b>	<b>149.200,00</b>	<b>152.136,73</b>
2241	Aufwendungen für Zinsen	94.400,00	105.700,00	107.914,46
2242	Zinsen und sonstige Aufwendungen aus derivativen Finanzinstrumenten mit und ohne Grundgeschäft			
2243	Gewinnentnahmen von Unternehmungen und marktbestimmten Betrieben der Gebietskörperschaft (innerhalb der Gebietskörperschaft)			
2244	Sonstiger Finanzaufwand	4.900,00	3.500,00	2.815,49
2245	Nicht finanzierungswirksamer Finanzaufwand	40.000,00	40.000,00	41.406,78
<b>22</b>	<b>Summe Aufwendungen</b>	<b>7.663.300,00</b>	<b>7.115.600,00</b>	<b>6.451.918,49</b>
<b>SA0</b>	<b>Saldo (0) Nettoergebnis (21 - 22)</b>	<b>309.300,00</b>	<b>358.500,00</b>	<b>811.070,41</b>
<b>230</b>	<b>Entnahmen von Haushaltsrücklagen</b>	<b>0,00</b>	<b>0,00</b>	<b>2.300.000,00</b>
2301	Entnahmen von Haushaltsrücklagen			2.300.000,00
<b>240</b>	<b>Zuweisungen an Haushaltsrücklagen</b>	<b>160.600,00</b>	<b>70.000,00</b>	<b>3.080.818,90</b>
2401	Zuweisungen an Haushaltsrücklagen	160.600,00	70.000,00	3.080.818,90
<b>SA01</b>	<b>Saldo (01) Haushaltsrücklagen (230 - 240)</b>	<b>-160.600,00</b>	<b>-70.000,00</b>	<b>-780.818,90</b>
<b>SA00</b>	<b>Saldo (00) Nettoergebnis nach Haushaltsrücklagen (Saldo 0 + Saldo 01)</b>	<b>148.700,00</b>	<b>288.500,00</b>	<b>30.251,51</b>

Finanzierungshaushalt Gesamt 1. und 2. Ebene (Anlage 1b)  
- interne Vergütungen enthalten



MVAG	Mittelverwendungs- und aufbringungsgruppen (1. und 2. Ebene)	VA 2025	VA 2024	RA 2023
<b>311</b>	<b>Einzahlungen aus operativer Verwaltungstätigkeit</b>	<b>6.606.400,00</b>	<b>6.396.600,00</b>	<b>5.740.391,52</b>
3111	Einzahlungen aus eigenen Abgaben	786.100,00	771.100,00	659.419,51
3112	Einzahlungen aus Ertragsanteilen	2.950.000,00	3.006.000,00	2.905.146,20
3113	Einzahlungen aus Gebühren	1.419.400,00	1.333.500,00	1.360.533,07
3114	Einzahlungen aus Leistungen	314.800,00	333.600,00	257.072,54
3115	Einzahlungen aus Besitz und wirtschaftlicher Tätigkeit	127.000,00	134.700,00	84.753,53
3116	Einzahlungen aus Veräußerung von geringwertigen Wirtschaftsgütern (GWG) und sonstige Einzahlungen	1.009.100,00	817.700,00	473.466,67
<b>312</b>	<b>Einzahlungen aus Transfers</b>	<b>966.200,00</b>	<b>862.400,00</b>	<b>945.852,59</b>
3121	Transferzahlungen von Trägern des öffentlichen Rechts	935.700,00	830.900,00	783.238,05
3122	Transferzahlungen von Beteiligungen	30.000,00	30.000,00	20.000,00
3123	Transferzahlungen von Unternehmen (inkl. Finanzunternehmen)			
3124	Transferzahlungen von Haushalten und Organisationen ohne Erwerbscharakter	500,00	1.500,00	142.614,54
3125	Transferzahlungen vom Ausland			
3126	Investitions- und Tilgungszuschüsse zwischen Unternehmungen und Betrieben der Gebietskörperschaft und der Gebietskörperschaft			
<b>313</b>	<b>Einzahlungen aus Finanzerträgen</b>	<b>100,00</b>	<b>15.000,00</b>	<b>54.366,95</b>
3131	Einzahlungen aus Zinserträgen	100,00	15.000,00	54.366,95
3132	Einzahlungen aus Zinsen aus derivativen Finanzinstrumenten mit und ohne Grundgeschäft			
3133	Einzahlungen aus Gewinnentnahmen von marktbestimmten Betrieben			
3134	Sonstige Einzahlungen aus Finanzerträgen			
3135	Einzahlungen aus Dividenden/Gewinnausschüttungen			
<b>31</b>	<b>Summe Einzahlungen operative Gebarung</b>	<b>7.572.700,00</b>	<b>7.274.000,00</b>	<b>6.740.611,06</b>
<b>321</b>	<b>Auszahlungen aus Personalaufwand</b>	<b>1.606.000,00</b>	<b>1.476.600,00</b>	<b>1.346.676,68</b>
3211	Auszahlungen für Personalaufwand (Bezüge, Nebengebühren, und Mehrleistungsvergütungen)	1.263.800,00	1.165.300,00	1.097.281,75
3212	Auszahlungen für gesetzliche und freiwillige Sozialaufwendungen	342.200,00	311.300,00	249.394,93
3213	Auszahlungen aus sonstigem Personalaufwand			
<b>322</b>	<b>Auszahlungen aus Sachaufwand</b>	<b>2.596.500,00</b>	<b>2.505.300,00</b>	<b>2.244.521,77</b>
3221	Auszahlungen für Gebrauchs- und Verbrauchsgüter, Handelswaren	877.000,00	810.700,00	154.483,49
3222	Auszahlungen für Verwaltungs- und Betriebsaufwand	403.900,00	411.900,00	407.991,95
3223	Auszahlungen für Leasing- und Mietaufwand	263.800,00	252.900,00	233.759,06
3224	Auszahlungen für Instandhaltung	189.600,00	192.800,00	202.514,15
3225	Sonstige Auszahlungen aus Sachaufwand	862.200,00	837.000,00	1.245.773,12
3226	Auszahlungen aus der Inanspruchnahme von Haftungen			
<b>323</b>	<b>Auszahlungen aus Transfers</b>	<b>2.173.900,00</b>	<b>2.061.000,00</b>	<b>1.886.041,02</b>
3231	Transferzahlungen an Träger des öffentlichen Rechts	1.866.100,00	1.771.200,00	1.651.558,99
3232	Transferzahlungen an Beteiligungen			

MVAG	Mittelverwendungs- und aufbringungsgruppen (1. und 2. Ebene)	VA 2025	VA 2024	RA 2023
3233	Transferzahlungen an Unternehmen (inkl. Finanzunternehmen)	245.200,00	226.400,00	181.342,77
3234	Transferzahlungen an Haushalte und Organisationen ohne Erwerbscharakter	62.600,00	63.400,00	53.139,26
3235	Transferzahlungen an das Ausland			
3236	Investitions- und Tilgungszuschüsse zwischen Unternehmungen und Betrieben der Gebietskörperschaft und der Gebietskörperschaft			
<b>324</b>	<b>Auszahlungen aus Finanzaufwand</b>	<b>99.300,00</b>	<b>109.200,00</b>	<b>110.730,82</b>
3241	Auszahlungen für Zinsen	94.400,00	105.700,00	107.914,46
3242	Auszahlungen für Zinsen aus derivativen Finanzinstrumenten mit und ohne Grundgeschäft			
3243	Auszahlungen aus Gewinnentnahmen von marktbestimmten Betrieben			
3244	Sonstige Auszahlungen aus Finanzaufwendungen	4.900,00	3.500,00	2.816,36
<b>32</b>	<b>Summe Auszahlungen operative Gebarung</b>	<b>6.475.700,00</b>	<b>6.152.100,00</b>	<b>5.587.970,29</b>
<b>SA1</b>	<b>Saldo (1) Geldfluss aus der operativen Gebarung (31 – 32)</b>	<b>1.097.000,00</b>	<b>1.121.900,00</b>	<b>1.152.640,77</b>
<b>331</b>	<b>Einzahlungen aus der Investitionstätigkeit</b>	<b>0,00</b>	<b>2.000,00</b>	<b>18.600,00</b>
3311	Einzahlungen aus der Veräußerung von immateriellem Vermögen			
3312	Einzahlungen aus der Veräußerung von Grundstücken und Grundstückeinrichtungen		2.000,00	18.600,00
3313	Einzahlungen aus der Veräußerung von Gebäuden und Bauten			
3314	Einzahlungen aus der Veräußerung von technischen Anlagen, Fahrzeugen und Maschinen			
3315	Einzahlungen aus der Veräußerung von Amts-, Betriebs- und Geschäftsausstattung			
3316	Einzahlungen aus der Veräußerung von Kulturgütern			
3317	Einzahlungen aus der Veräußerung von Beteiligungen			
3318	Einzahlungen aus der Veräußerung von kofinanzierten Schutzbauten			
<b>332</b>	<b>Einzahlungen aus der Rückzahlung von Darlehen sowie gewährten Vorschüssen</b>	<b>0,00</b>	<b>400,00</b>	<b>5.244,37</b>
3321	Einzahlungen aus Darlehen an Träger des öffentlichen Rechts			
3322	Einzahlungen aus Darlehen an Beteiligungen			
3323	Einzahlungen aus Darlehen an Unternehmen und Haushalte			
3325	Einzahlungen aus Vorschüssen und Anzahlungen		400,00	5.244,37
<b>333</b>	<b>Einzahlungen aus Kapitaltransfers</b>	<b>556.600,00</b>	<b>662.700,00</b>	<b>157.431,69</b>
3331	Kapitaltransferzahlungen von Trägern des öffentlichen Rechts	541.100,00	612.700,00	101.995,42
3332	Kapitaltransferzahlungen von Beteiligungen			
3333	Kapitaltransferzahlungen von Unternehmen			
3334	Kapitaltransferzahlungen von Haushalten und Organisationen ohne Erwerbscharakter	15.500,00	50.000,00	55.436,27
3335	Kapitaltransferzahlungen vom Ausland			
<b>33</b>	<b>Summe Einzahlungen investive Gebarung</b>	<b>556.600,00</b>	<b>665.100,00</b>	<b>181.276,06</b>
<b>341</b>	<b>Auszahlungen aus der Investitionstätigkeit</b>	<b>2.302.500,00</b>	<b>2.917.100,00</b>	<b>1.687.570,40</b>
3411	Auszahlungen für den Erwerb von immateriellem Vermögen	97.000,00	61.600,00	6.098,78

MVAG	Mittelverwendungs- und aufbringungsgruppen (1. und 2. Ebene)	VA 2025	VA 2024	RA 2023
3412	Auszahlungen für den Erwerb von Grundstücken und Grundstückseinrichtungen	1.129.600,00	1.037.000,00	219.426,94
3413	Auszahlungen für den Erwerb von Gebäuden und Bauten	870.900,00	1.800.500,00	1.442.502,69
3414	Auszahlungen für den Erwerb von technischen Anlagen, Fahrzeugen und Maschinen		2.000,00	8.868,29
3415	Auszahlungen für den Erwerb von Amts-, Betriebs- und Geschäftsausstattung	12.000,00	16.000,00	10.673,70
3416	Auszahlungen für den Erwerb von Kulturgütern			
3417	Auszahlungen für den Erwerb von Beteiligungen			
3418	Auszahlungen für den Erwerb von kofinanzierten Schutzbauten	193.000,00		
<b>342</b>	<b>Auszahlungen aus der Gewährung von Darlehen sowie gewährten Vorschüssen</b>	<b>89.700,00</b>	<b>39.300,00</b>	<b>3.244,37</b>
3421	Auszahlungen von Darlehen an Träger des öffentlichen Rechts			
3422	Auszahlungen von Darlehen an Beteiligungen			
3423	Auszahlungen von Darlehen an Unternehmen und Haushalte			
3425	Auszahlungen von Vorschüssen und Anzahlungen	89.700,00	39.300,00	3.244,37
<b>343</b>	<b>Auszahlungen aus Kapitaltransfers</b>	<b>0,00</b>	<b>41.500,00</b>	<b>3.860,00</b>
3431	Kapitaltransferzahlungen an Träger des öffentlichen Rechts			2.860,00
3432	Kapitaltransferzahlungen an Beteiligungen			
3433	Kapitaltransferzahlungen an Unternehmen (Finanzunternehmen)		26.500,00	
3434	Kapitaltransferzahlungen an Haushalte und Organisationen ohne Erwerbscharakter		15.000,00	1.000,00
3435	Kapitaltransferzahlungen an das Ausland			
<b>34</b>	<b>Summe Auszahlungen investive Gebarung</b>	<b>2.392.200,00</b>	<b>2.997.900,00</b>	<b>1.694.674,77</b>
<b>SA2</b>	<b>Saldo (2) Geldfluss aus der investiven Gebarung (33 – 34)</b>	<b>-1.835.600,00</b>	<b>-2.332.800,00</b>	<b>-1.513.398,71</b>
<b>SA3</b>	<b>Saldo (3) Nettofinanzierungssaldo (Saldo 1 + Saldo 2)</b>	<b>-738.600,00</b>	<b>-1.210.900,00</b>	<b>-360.757,94</b>
<b>351</b>	<b>Einzahlungen aus der Aufnahme von Finanzschulden</b>	<b>450.000,00</b>	<b>300.000,00</b>	<b>0,00</b>
3511	Einzahlungen aus empfangenen Darlehen von öffentlichen Körperschaften und Rechtsträgern			
3512	Einzahlungen aus empfangenen Darlehen von Beteiligungen			
3513	Einzahlungen aus empfangenen Darlehen von Unternehmen und privaten Haushalten			
3514	Einzahlungen aus Finanzschulden (Finanzunternehmen)	450.000,00	300.000,00	
3515	Einzahlungen aus Aufnahmen von Leasingverbindlichkeiten			
<b>353</b>	<b>Einzahlungen infolge eines Kapitaltausches bei derivativen Finanzinstrumenten mit Grundgeschäft</b>	<b>0,00</b>	<b>0,00</b>	<b>0,00</b>
3530	Einzahlungen infolge eines Kapitaltausches bei derivativen Finanzinstrumenten mit Grundgeschäft			
<b>355</b>	<b>Einzahlungen aus dem Abgang von Finanzinstrumenten</b>	<b>0,00</b>	<b>0,00</b>	<b>0,00</b>
3550	Einzahlungen aus dem Abgang von Finanzinstrumenten			
<b>35</b>	<b>Summe Einzahlungen aus der Finanzierungstätigkeit</b>	<b>450.000,00</b>	<b>300.000,00</b>	<b>0,00</b>

MVAG	Mittelverwendungs- und aufbringungsgruppen (1. und 2. Ebene)	VA 2025	VA 2024	RA 2023
<b>361</b>	<b>Auszahlungen aus der Tilgung von Finanzschulden</b>	<b>380.700,00</b>	<b>457.700,00</b>	<b>446.476,12</b>
3611	Auszahlungen aus empfangenen Darlehen von öffentlichen Körperschaften und Rechtsträgern			
3612	Auszahlungen aus empfangenen Darlehen von Beteiligungen			
3613	Auszahlungen aus empfangenen Darlehen von Unternehmen und privaten Haushalten			
3614	Auszahlungen aus Finanzschulden	380.700,00	457.700,00	446.476,12
3615	Auszahlungen aus Rückzahlungen von Leasingverbindlichkeiten			
<b>363</b>	<b>Auszahlungen infolge eines Kapitaltausches bei derivativen Finanzinstrumenten mit Grundgeschäft</b>	<b>0,00</b>	<b>0,00</b>	<b>0,00</b>
3630	Auszahlungen infolge eines Kapitaltausches bei derivativen Finanzinstrumenten mit Grundgeschäft			
<b>365</b>	<b>Auszahlungen für den Erwerb von Finanzinstrumenten</b>	<b>0,00</b>	<b>0,00</b>	<b>0,00</b>
3650	Auszahlungen für den Erwerb von Finanzinstrumenten			
<b>36</b>	<b>Summe Auszahlungen aus der Finanzierungstätigkeit</b>	<b>380.700,00</b>	<b>457.700,00</b>	<b>446.476,12</b>
<b>SA4</b>	<b>Saldo (4) Geldfluss aus der Finanzierungstätigkeit (35 – 36)</b>	<b>69.300,00</b>	<b>-157.700,00</b>	<b>-446.476,12</b>
<b>SA5</b>	<b>Saldo (5) Geldfluss aus der voranschlagswirksamen Gebarung (Saldo 3 + Saldo 4)</b>	<b>-669.300,00</b>	<b>-1.368.600,00</b>	<b>-807.234,06</b>

Ergebnishaushalt Bereichsbudget 1. und 2. Ebene (Anlage 1a)



## Vertretungskörper und allgemeine Verwaltung (Gruppe 0)

MVAG	Mittelverwendungs- und -aufbringungsgruppen (1. und 2. Ebene)	VA 2025	VA 2024	RA 2023
<b>211</b>	<b>Erträge aus der operativen Verwaltungstätigkeit</b>	<b>38.900,00</b>	<b>43.400,00</b>	<b>25.999,06</b>
2111	Erträge aus eigenen Abgaben			
2112	Erträge aus Ertragsanteilen			
2113	Erträge aus Gebühren			
2114	Erträge aus Leistungen	37.900,00	42.400,00	22.824,97
2115	Erträge aus Besitz und wirtschaftlicher Tätigkeit	500,00	500,00	500,00
2116	Erträge aus Veräußerung und sonstige Erträge	500,00	500,00	1.030,03
2117	Nicht finanzierungswirksame operative Erträge			1.644,06
<b>212</b>	<b>Erträge aus Transfers</b>	<b>0,00</b>	<b>0,00</b>	<b>0,00</b>
2121	Transferertrag von Trägern des öffentlichen Rechts			
2122	Transferertrag von Beteiligungen			
2123	Transferertrag von Unternehmen (mit Finanzunternehmen)			
2124	Transferertrag von Haushalten und Organisationen ohne Erwerbscharakter			
2125	Transferertrag vom Ausland			
2126	Investitions- und Tilgungszuschüsse zwischen Unternehmungen und Betrieben der Gebietskörperschaft und der Gebietskörperschaft			
2127	Nicht finanzierungswirksamer Transferertrag			
<b>213</b>	<b>Finanzerträge</b>	<b>0,00</b>	<b>0,00</b>	<b>0,00</b>
2131	Erträge aus Zinsen			
2132	Erträge aus Zinsen aus derivativen Finanzinstrumenten mit und ohne Grundgeschäft			
2133	Erträge aus Gewinnentnahmen von marktbestimmten Betrieben			
2134	Sonstige Finanzerträge			
2135	Erträge aus Dividenden/Gewinnausschüttungen			
2136	Sonstige nicht finanzierungswirksame Finanzerträge			
<b>21</b>	<b>Summe Erträge</b>	<b>38.900,00</b>	<b>43.400,00</b>	<b>25.999,06</b>
<b>221</b>	<b>Personalaufwand</b>	<b>255.500,00</b>	<b>245.400,00</b>	<b>215.554,30</b>
2211	Personalaufwand (Bezüge, Nebengebühren, Mehrleistungen)	195.300,00	189.700,00	170.538,71
2212	Gesetzlicher und freiwilliger Sozialaufwand	57.800,00	54.600,00	45.015,59
2213	Sonstiger Personalaufwand			
2214	Nicht finanzierungswirksamer Personalaufwand	2.400,00	1.100,00	
<b>222</b>	<b>Sachaufwand</b>	<b>494.600,00</b>	<b>481.900,00</b>	<b>411.912,89</b>
2221	Gebrauchs- und Verbrauchsgüter, Handelswaren	13.600,00	12.700,00	11.996,07
2222	Verwaltungs- und Betriebsaufwand	41.800,00	40.400,00	27.847,48

## Vertretungskörper und allgemeine Verwaltung (Gruppe 0)

MVAG	Mittelverwendungs- und -aufbringungsgruppen (1. und 2. Ebene)	VA 2025	VA 2024	RA 2023
2223	Leasing- und Mietaufwand	64.600,00	70.000,00	65.559,21
2224	Instandhaltung	100,00	100,00	
2225	Sonstiger Sachaufwand	352.400,00	338.600,00	286.596,20
2226	Nicht finanzierungswirksamer Sachaufwand	22.100,00	20.100,00	19.913,93
<b>223</b>	<b>Transferaufwand</b>	<b>61.200,00</b>	<b>58.600,00</b>	<b>49.612,41</b>
2231	Transferaufwand an Träger des öffentlichen Rechts	28.900,00	28.700,00	22.398,77
2232	Transferaufwand an Beteiligungen			
2233	Transferaufwand an Unternehmen (mit Finanzunternehmen)			
2234	Transferaufwand an Haushalte und Organisationen ohne Erwerbscharakter	32.300,00	29.900,00	27.213,64
2235	Transferaufwand an das Ausland			
2236	Investitions- und Tilgungszuschüsse zwischen Unternehmungen und Betrieben der Gebietskörperschaft und der Gebietskörperschaft			
2237	Nicht finanzierungswirksamer Transferaufwand			
<b>224</b>	<b>Finanzaufwand</b>	<b>0,00</b>	<b>0,00</b>	<b>0,00</b>
2241	Aufwendungen für Zinsen			
2242	Zinsen und sonstige Aufwendungen aus derivativen Finanzinstrumenten mit und ohne Grundgeschäft			
2243	Gewinnentnahmen von Unternehmungen und marktbestimmten Betrieben der Gebietskörperschaft (innerhalb der Gebietskörperschaft)			
2244	Sonstiger Finanzaufwand			
2245	Nicht finanzierungswirksamer Finanzaufwand			
<b>22</b>	<b>Summe Aufwendungen</b>	<b>811.300,00</b>	<b>785.900,00</b>	<b>677.079,60</b>
<b>SA0</b>	<b>Saldo (0) Nettoergebnis (21 - 22)</b>	<b>-772.400,00</b>	<b>-742.500,00</b>	<b>-651.080,54</b>
<b>230</b>	<b>Entnahmen von Haushaltsrücklagen</b>	<b>0,00</b>	<b>0,00</b>	<b>0,00</b>
2301	Entnahmen von Haushaltsrücklagen			
<b>240</b>	<b>Zuweisungen an Haushaltsrücklagen</b>	<b>0,00</b>	<b>0,00</b>	<b>0,00</b>
2401	Zuweisungen an Haushaltsrücklagen			
<b>SA01</b>	<b>Saldo (01) Haushaltsrücklagen (230 - 240)</b>	<b>0,00</b>	<b>0,00</b>	<b>0,00</b>
<b>SA00</b>	<b>Saldo (00) Nettoergebnis nach Haushaltsrücklagen (Saldo 0 + Saldo 01)</b>	<b>-772.400,00</b>	<b>-742.500,00</b>	<b>-651.080,54</b>

## Öffentliche Ordnung und Sicherheit (Gruppe 1)

MVAG	Mittelverwendungs- und -aufbringungsgruppen (1. und 2. Ebene)	VA 2025	VA 2024	RA 2023
<b>211</b>	<b>Erträge aus der operativen Verwaltungstätigkeit</b>	<b>102.200,00</b>	<b>42.500,00</b>	<b>122.526,30</b>
2111	Erträge aus eigenen Abgaben			
2112	Erträge aus Ertragsanteilen			
2113	Erträge aus Gebühren			
2114	Erträge aus Leistungen	30.000,00	40.000,00	36.119,14
2115	Erträge aus Besitz und wirtschaftlicher Tätigkeit	2.400,00	2.400,00	2.288,29
2116	Erträge aus Veräußerung und sonstige Erträge	69.800,00	100,00	84.118,87
2117	Nicht finanzierungswirksame operative Erträge			
<b>212</b>	<b>Erträge aus Transfers</b>	<b>5.700,00</b>	<b>335.700,00</b>	<b>433.836,04</b>
2121	Transferertrag von Trägern des öffentlichen Rechts		330.000,00	286.666,00
2122	Transferertrag von Beteiligungen			
2123	Transferertrag von Unternehmen (mit Finanzunternehmen)			
2124	Transferertrag von Haushalten und Organisationen ohne Erwerbscharakter			141.444,54
2125	Transferertrag vom Ausland			
2126	Investitions- und Tilgungszuschüsse zwischen Unternehmungen und Betrieben der Gebietskörperschaft und der Gebietskörperschaft			
2127	Nicht finanzierungswirksamer Transferertrag	5.700,00	5.700,00	5.725,50
<b>213</b>	<b>Finanzerträge</b>	<b>0,00</b>	<b>0,00</b>	<b>0,00</b>
2131	Erträge aus Zinsen			
2132	Erträge aus Zinsen aus derivativen Finanzinstrumenten mit und ohne Grundgeschäft			
2133	Erträge aus Gewinnentnahmen von marktbestimmten Betrieben			
2134	Sonstige Finanzerträge			
2135	Erträge aus Dividenden/Gewinnausschüttungen			
2136	Sonstige nicht finanzierungswirksame Finanzerträge			
<b>21</b>	<b>Summe Erträge</b>	<b>107.900,00</b>	<b>378.200,00</b>	<b>556.362,34</b>
<b>221</b>	<b>Personalaufwand</b>	<b>0,00</b>	<b>0,00</b>	<b>0,00</b>
2211	Personalaufwand (Bezüge, Nebengebühren, Mehrleistungen)			
2212	Gesetzlicher und freiwilliger Sozialaufwand			
2213	Sonstiger Personalaufwand			
2214	Nicht finanzierungswirksamer Personalaufwand			
<b>222</b>	<b>Sachaufwand</b>	<b>254.700,00</b>	<b>226.900,00</b>	<b>309.769,45</b>
2221	Gebrauchs- und Verbrauchsgüter, Handelswaren	11.000,00	11.000,00	10.065,84
2222	Verwaltungs- und Betriebsaufwand	85.400,00	92.900,00	112.959,03

**Öffentliche Ordnung und Sicherheit (Gruppe 1)**

MVAG	Mittelverwendungs- und -aufbringungsgruppen (1. und 2. Ebene)	VA 2025	VA 2024	RA 2023
2223	Leasing- und Mietaufwand	1.400,00	1.300,00	
2224	Instandhaltung	33.500,00	28.400,00	40.944,99
2225	Sonstiger Sachaufwand	11.400,00	11.100,00	91.312,79
2226	Nicht finanzierungswirksamer Sachaufwand	112.000,00	82.200,00	54.486,80
<b>223</b>	<b>Transferaufwand</b>	<b>5.000,00</b>	<b>19.600,00</b>	<b>3.959,70</b>
2231	Transferaufwand an Träger des öffentlichen Rechts			
2232	Transferaufwand an Beteiligungen			
2233	Transferaufwand an Unternehmen (mit Finanzunternehmen)			
2234	Transferaufwand an Haushalte und Organisationen ohne Erwerbscharakter	5.000,00	19.600,00	3.959,70
2235	Transferaufwand an das Ausland			
2236	Investitions- und Tilgungszuschüsse zwischen Unternehmungen und Betrieben der Gebietskörperschaft und der Gebietskörperschaft			
2237	Nicht finanzierungswirksamer Transferaufwand			
<b>224</b>	<b>Finanzaufwand</b>	<b>0,00</b>	<b>0,00</b>	<b>0,00</b>
2241	Aufwendungen für Zinsen			
2242	Zinsen und sonstige Aufwendungen aus derivativen Finanzinstrumenten mit und ohne Grundgeschäft			
2243	Gewinnentnahmen von Unternehmungen und marktbestimmten Betrieben der Gebietskörperschaft (innerhalb der Gebietskörperschaft)			
2244	Sonstiger Finanzaufwand			
2245	Nicht finanzierungswirksamer Finanzaufwand			
<b>22</b>	<b>Summe Aufwendungen</b>	<b>259.700,00</b>	<b>246.500,00</b>	<b>313.729,15</b>
<b>SA0</b>	<b>Saldo (0) Nettoergebnis (21 - 22)</b>	<b>-151.800,00</b>	<b>131.700,00</b>	<b>242.633,19</b>
<b>230</b>	<b>Entnahmen von Haushaltsrücklagen</b>	<b>0,00</b>	<b>0,00</b>	<b>0,00</b>
2301	Entnahmen von Haushaltsrücklagen			
<b>240</b>	<b>Zuweisungen an Haushaltsrücklagen</b>	<b>0,00</b>	<b>0,00</b>	<b>0,00</b>
2401	Zuweisungen an Haushaltsrücklagen			
<b>SA01</b>	<b>Saldo (01) Haushaltsrücklagen (230 - 240)</b>	<b>0,00</b>	<b>0,00</b>	<b>0,00</b>
<b>SA00</b>	<b>Saldo (00) Nettoergebnis nach Haushaltsrücklagen (Saldo 0 + Saldo 01)</b>	<b>-151.800,00</b>	<b>131.700,00</b>	<b>242.633,19</b>

**Unterricht, Erziehung, Sport und Wissenschaft (Gruppe 2)**

MVAG	Mittelverwendungs- und -aufbringungsgruppen (1. und 2. Ebene)	VA 2025	VA 2024	RA 2023
<b>211</b>	<b>Erträge aus der operativen Verwaltungstätigkeit</b>	<b>188.000,00</b>	<b>191.300,00</b>	<b>307.218,37</b>
2111	Erträge aus eigenen Abgaben			
2112	Erträge aus Ertragsanteilen			
2113	Erträge aus Gebühren			
2114	Erträge aus Leistungen	154.400,00	151.900,00	149.490,75
2115	Erträge aus Besitz und wirtschaftlicher Tätigkeit	33.600,00	33.500,00	33.110,68
2116	Erträge aus Veräußerung und sonstige Erträge			87.792,87
2117	Nicht finanzierungswirksame operative Erträge		5.900,00	36.824,07
<b>212</b>	<b>Erträge aus Transfers</b>	<b>131.300,00</b>	<b>62.100,00</b>	<b>55.759,56</b>
2121	Transferertrag von Trägern des öffentlichen Rechts	117.600,00	48.900,00	42.365,79
2122	Transferertrag von Beteiligungen			
2123	Transferertrag von Unternehmen (mit Finanzunternehmen)			
2124	Transferertrag von Haushalten und Organisationen ohne Erwerbscharakter			
2125	Transferertrag vom Ausland			
2126	Investitions- und Tilgungszuschüsse zwischen Unternehmungen und Betrieben der Gebietskörperschaft und der Gebietskörperschaft			
2127	Nicht finanzierungswirksamer Transferertrag	13.700,00	13.200,00	13.393,77
<b>213</b>	<b>Finanzerträge</b>	<b>0,00</b>	<b>0,00</b>	<b>0,00</b>
2131	Erträge aus Zinsen			
2132	Erträge aus Zinsen aus derivativen Finanzinstrumenten mit und ohne Grundgeschäft			
2133	Erträge aus Gewinnentnahmen von marktbestimmten Betrieben			
2134	Sonstige Finanzerträge			
2135	Erträge aus Dividenden/Gewinnausschüttungen			
2136	Sonstige nicht finanzierungswirksame Finanzerträge			
<b>21</b>	<b>Summe Erträge</b>	<b>319.300,00</b>	<b>253.400,00</b>	<b>362.977,93</b>
<b>221</b>	<b>Personalaufwand</b>	<b>560.800,00</b>	<b>611.900,00</b>	<b>576.384,61</b>
2211	Personalaufwand (Bezüge, Nebengebühren, Mehrleistungen)	439.200,00	477.900,00	469.818,36
2212	Gesetzlicher und freiwilliger Sozialaufwand	116.200,00	128.700,00	103.720,61
2213	Sonstiger Personalaufwand			
2214	Nicht finanzierungswirksamer Personalaufwand	5.400,00	5.300,00	2.845,64
<b>222</b>	<b>Sachaufwand</b>	<b>607.300,00</b>	<b>590.100,00</b>	<b>650.302,94</b>
2221	Gebrauchs- und Verbrauchsgüter, Handelswaren	69.800,00	75.100,00	56.423,24
2222	Verwaltungs- und Betriebsaufwand	142.700,00	138.900,00	126.275,93

**Unterricht, Erziehung, Sport und Wissenschaft (Gruppe 2)**

<b>MVAG</b>	<b>Mittelverwendungs- und -aufbringungsgruppen (1. und 2. Ebene)</b>	<b>VA 2025</b>	<b>VA 2024</b>	<b>RA 2023</b>
2223	Leasing- und Mietaufwand	122.100,00	124.700,00	125.145,65
2224	Instandhaltung	22.300,00	24.300,00	25.088,02
2225	Sonstiger Sachaufwand	111.100,00	105.700,00	195.424,40
2226	Nicht finanzierungswirksamer Sachaufwand	139.300,00	121.400,00	121.945,70
<b>223</b>	<b>Transferaufwand</b>	<b>149.700,00</b>	<b>183.500,00</b>	<b>168.548,53</b>
2231	Transferaufwand an Träger des öffentlichen Rechts	134.700,00	142.000,00	153.548,53
2232	Transferaufwand an Beteiligungen			
2233	Transferaufwand an Unternehmen (mit Finanzunternehmen)		26.500,00	
2234	Transferaufwand an Haushalte und Organisationen ohne Erwerbscharakter	15.000,00	15.000,00	15.000,00
2235	Transferaufwand an das Ausland			
2236	Investitions- und Tilgungszuschüsse zwischen Unternehmungen und Betrieben der Gebietskörperschaft und der Gebietskörperschaft			
2237	Nicht finanzierungswirksamer Transferaufwand			
<b>224</b>	<b>Finanzaufwand</b>	<b>1.500,00</b>	<b>2.200,00</b>	<b>2.935,40</b>
2241	Aufwendungen für Zinsen	1.500,00	2.200,00	2.935,40
2242	Zinsen und sonstige Aufwendungen aus derivativen Finanzinstrumenten mit und ohne Grundgeschäft			
2243	Gewinnentnahmen von Unternehmungen und marktbestimmten Betrieben der Gebietskörperschaft (innerhalb der Gebietskörperschaft)			
2244	Sonstiger Finanzaufwand			
2245	Nicht finanzierungswirksamer Finanzaufwand			
<b>22</b>	<b>Summe Aufwendungen</b>	<b>1.319.300,00</b>	<b>1.387.700,00</b>	<b>1.398.171,48</b>
<b>SA0</b>	<b>Saldo (0) Nettoergebnis (21 - 22)</b>	<b>-1.000.000,00</b>	<b>-1.134.300,00</b>	<b>-1.035.193,55</b>
<b>230</b>	<b>Entnahmen von Haushaltsrücklagen</b>	<b>0,00</b>	<b>0,00</b>	<b>0,00</b>
2301	Entnahmen von Haushaltsrücklagen			
<b>240</b>	<b>Zuweisungen an Haushaltsrücklagen</b>	<b>0,00</b>	<b>0,00</b>	<b>0,00</b>
2401	Zuweisungen an Haushaltsrücklagen			
<b>SA01</b>	<b>Saldo (01) Haushaltsrücklagen (230 - 240)</b>	<b>0,00</b>	<b>0,00</b>	<b>0,00</b>
<b>SA00</b>	<b>Saldo (00) Nettoergebnis nach Haushaltsrücklagen (Saldo 0 + Saldo 01)</b>	<b>-1.000.000,00</b>	<b>-1.134.300,00</b>	<b>-1.035.193,55</b>

**Kunst, Kultur und Kultus (Gruppe 3)**

MVAG	Mittelverwendungs- und -aufbringungsgruppen (1. und 2. Ebene)	VA 2025	VA 2024	RA 2023
<b>211</b>	<b>Erträge aus der operativen Verwaltungstätigkeit</b>	<b>700,00</b>	<b>500,00</b>	<b>11.964,85</b>
2111	Erträge aus eigenen Abgaben			
2112	Erträge aus Ertragsanteilen			
2113	Erträge aus Gebühren	700,00	500,00	510,00
2114	Erträge aus Leistungen			
2115	Erträge aus Besitz und wirtschaftlicher Tätigkeit			
2116	Erträge aus Veräußerung und sonstige Erträge			
2117	Nicht finanzierungswirksame operative Erträge			11.454,85
<b>212</b>	<b>Erträge aus Transfers</b>	<b>500,00</b>	<b>500,00</b>	<b>968,00</b>
2121	Transferertrag von Trägern des öffentlichen Rechts	500,00	500,00	968,00
2122	Transferertrag von Beteiligungen			
2123	Transferertrag von Unternehmen (mit Finanzunternehmen)			
2124	Transferertrag von Haushalten und Organisationen ohne Erwerbscharakter			
2125	Transferertrag vom Ausland			
2126	Investitions- und Tilgungszuschüsse zwischen Unternehmungen und Betrieben der Gebietskörperschaft und der Gebietskörperschaft			
2127	Nicht finanzierungswirksamer Transferertrag			
<b>213</b>	<b>Finanzerträge</b>	<b>0,00</b>	<b>0,00</b>	<b>0,00</b>
2131	Erträge aus Zinsen			
2132	Erträge aus Zinsen aus derivativen Finanzinstrumenten mit und ohne Grundgeschäft			
2133	Erträge aus Gewinnentnahmen von marktbestimmten Betrieben			
2134	Sonstige Finanzerträge			
2135	Erträge aus Dividenden/Gewinnausschüttungen			
2136	Sonstige nicht finanzierungswirksame Finanzerträge			
<b>21</b>	<b>Summe Erträge</b>	<b>1.200,00</b>	<b>1.000,00</b>	<b>12.932,85</b>
<b>221</b>	<b>Personalaufwand</b>	<b>65.800,00</b>	<b>62.600,00</b>	<b>77.228,20</b>
2211	Personalaufwand (Bezüge, Nebengebühren, Mehrleistungen)	51.100,00	49.000,00	63.211,35
2212	Gesetzlicher und freiwilliger Sozialaufwand	13.400,00	12.300,00	14.016,85
2213	Sonstiger Personalaufwand			
2214	Nicht finanzierungswirksamer Personalaufwand	1.300,00	1.300,00	
<b>222</b>	<b>Sachaufwand</b>	<b>25.100,00</b>	<b>24.200,00</b>	<b>21.580,85</b>
2221	Gebrauchs- und Verbrauchsgüter, Handelswaren	3.400,00	2.300,00	1.086,62
2222	Verwaltungs- und Betriebsaufwand	100,00	300,00	296,42

**Kunst, Kultur und Kultus (Gruppe 3)**

MVAG	Mittelverwendungs- und -aufbringungsgruppen (1. und 2. Ebene)	VA 2025	VA 2024	RA 2023
2223	Leasing- und Mietaufwand			
2224	Instandhaltung	500,00	500,00	
2225	Sonstiger Sachaufwand	20.800,00	20.800,00	19.921,81
2226	Nicht finanzierungswirksamer Sachaufwand	300,00	300,00	276,00
<b>223</b>	<b>Transferaufwand</b>	<b>74.400,00</b>	<b>70.200,00</b>	<b>62.642,64</b>
2231	Transferaufwand an Träger des öffentlichen Rechts	74.400,00	70.200,00	62.642,64
2232	Transferaufwand an Beteiligungen			
2233	Transferaufwand an Unternehmen (mit Finanzunternehmen)			
2234	Transferaufwand an Haushalte und Organisationen ohne Erwerbscharakter			
2235	Transferaufwand an das Ausland			
2236	Investitions- und Tilgungszuschüsse zwischen Unternehmungen und Betrieben der Gebietskörperschaft und der Gebietskörperschaft			
2237	Nicht finanzierungswirksamer Transferaufwand			
<b>224</b>	<b>Finanzaufwand</b>	<b>0,00</b>	<b>0,00</b>	<b>0,00</b>
2241	Aufwendungen für Zinsen			
2242	Zinsen und sonstige Aufwendungen aus derivativen Finanzinstrumenten mit und ohne Grundgeschäft			
2243	Gewinnentnahmen von Unternehmungen und marktbestimmten Betrieben der Gebietskörperschaft (innerhalb der Gebietskörperschaft)			
2244	Sonstiger Finanzaufwand			
2245	Nicht finanzierungswirksamer Finanzaufwand			
<b>22</b>	<b>Summe Aufwendungen</b>	<b>165.300,00</b>	<b>157.000,00</b>	<b>161.451,69</b>
<b>SA0</b>	<b>Saldo (0) Nettoergebnis (21 - 22)</b>	<b>-164.100,00</b>	<b>-156.000,00</b>	<b>-148.518,84</b>
<b>230</b>	<b>Entnahmen von Haushaltsrücklagen</b>	<b>0,00</b>	<b>0,00</b>	<b>0,00</b>
2301	Entnahmen von Haushaltsrücklagen			
<b>240</b>	<b>Zuweisungen an Haushaltsrücklagen</b>	<b>12.000,00</b>	<b>0,00</b>	<b>0,00</b>
2401	Zuweisungen an Haushaltsrücklagen	12.000,00		
<b>SA01</b>	<b>Saldo (01) Haushaltsrücklagen (230 - 240)</b>	<b>-12.000,00</b>	<b>0,00</b>	<b>0,00</b>
<b>SA00</b>	<b>Saldo (00) Nettoergebnis nach Haushaltsrücklagen (Saldo 0 + Saldo 01)</b>	<b>-176.100,00</b>	<b>-156.000,00</b>	<b>-148.518,84</b>

**Soziale Wohlfahrt und Wohnbauförderung (Gruppe 4)**

MVAG	Mittelverwendungs- und -aufbringungsgruppen (1. und 2. Ebene)	VA 2025	VA 2024	RA 2023
<b>211</b>	<b>Erträge aus der operativen Verwaltungstätigkeit</b>	<b>0,00</b>	<b>0,00</b>	<b>0,00</b>
2111	Erträge aus eigenen Abgaben			
2112	Erträge aus Ertragsanteilen			
2113	Erträge aus Gebühren			
2114	Erträge aus Leistungen			
2115	Erträge aus Besitz und wirtschaftlicher Tätigkeit			
2116	Erträge aus Veräußerung und sonstige Erträge			
2117	Nicht finanzierungswirksame operative Erträge			
<b>212</b>	<b>Erträge aus Transfers</b>	<b>0,00</b>	<b>0,00</b>	<b>0,00</b>
2121	Transferertrag von Trägern des öffentlichen Rechts			
2122	Transferertrag von Beteiligungen			
2123	Transferertrag von Unternehmen (mit Finanzunternehmen)			
2124	Transferertrag von Haushalten und Organisationen ohne Erwerbscharakter			
2125	Transferertrag vom Ausland			
2126	Investitions- und Tilgungszuschüsse zwischen Unternehmungen und Betrieben der Gebietskörperschaft und der Gebietskörperschaft			
2127	Nicht finanzierungswirksamer Transferertrag			
<b>213</b>	<b>Finanzerträge</b>	<b>0,00</b>	<b>0,00</b>	<b>0,00</b>
2131	Erträge aus Zinsen			
2132	Erträge aus Zinsen aus derivativen Finanzinstrumenten mit und ohne Grundgeschäft			
2133	Erträge aus Gewinnentnahmen von marktbestimmten Betrieben			
2134	Sonstige Finanzerträge			
2135	Erträge aus Dividenden/Gewinnausschüttungen			
2136	Sonstige nicht finanzierungswirksame Finanzerträge			
<b>21</b>	<b>Summe Erträge</b>	<b>0,00</b>	<b>0,00</b>	<b>0,00</b>
<b>221</b>	<b>Personalaufwand</b>	<b>0,00</b>	<b>0,00</b>	<b>0,00</b>
2211	Personalaufwand (Bezüge, Nebengebühren, Mehrleistungen)			
2212	Gesetzlicher und freiwilliger Sozialaufwand			
2213	Sonstiger Personalaufwand			
2214	Nicht finanzierungswirksamer Personalaufwand			
<b>222</b>	<b>Sachaufwand</b>	<b>500,00</b>	<b>500,00</b>	<b>3.642,00</b>
2221	Gebrauchs- und Verbrauchsgüter, Handelswaren			
2222	Verwaltungs- und Betriebsaufwand			

**Soziale Wohlfahrt und Wohnbauförderung (Gruppe 4)**

MVAG	Mittelverwendungs- und -aufbringungsgruppen (1. und 2. Ebene)	VA 2025	VA 2024	RA 2023
2223	Leasing- und Mietaufwand			
2224	Instandhaltung			
2225	Sonstiger Sachaufwand	500,00	500,00	3.642,00
2226	Nicht finanzierungswirksamer Sachaufwand			
<b>223</b>	<b>Transferaufwand</b>	<b>646.300,00</b>	<b>613.500,00</b>	<b>536.838,74</b>
2231	Transferaufwand an Träger des öffentlichen Rechts	639.800,00	603.100,00	533.788,42
2232	Transferaufwand an Beteiligungen			
2233	Transferaufwand an Unternehmen (mit Finanzunternehmen)			
2234	Transferaufwand an Haushalte und Organisationen ohne Erwerbscharakter	6.500,00	10.400,00	3.050,32
2235	Transferaufwand an das Ausland			
2236	Investitions- und Tilgungszuschüsse zwischen Unternehmungen und Betrieben der Gebietskörperschaft und der Gebietskörperschaft			
2237	Nicht finanzierungswirksamer Transferaufwand			
<b>224</b>	<b>Finanzaufwand</b>	<b>0,00</b>	<b>0,00</b>	<b>0,00</b>
2241	Aufwendungen für Zinsen			
2242	Zinsen und sonstige Aufwendungen aus derivativen Finanzinstrumenten mit und ohne Grundgeschäft			
2243	Gewinnentnahmen von Unternehmungen und marktbestimmten Betrieben der Gebietskörperschaft (innerhalb der Gebietskörperschaft)			
2244	Sonstiger Finanzaufwand			
2245	Nicht finanzierungswirksamer Finanzaufwand			
<b>22</b>	<b>Summe Aufwendungen</b>	<b>646.800,00</b>	<b>614.000,00</b>	<b>540.480,74</b>
<b>SA0</b>	<b>Saldo (0) Nettoergebnis (21 - 22)</b>	<b>-646.800,00</b>	<b>-614.000,00</b>	<b>-540.480,74</b>
<b>230</b>	<b>Entnahmen von Haushaltsrücklagen</b>	<b>0,00</b>	<b>0,00</b>	<b>0,00</b>
2301	Entnahmen von Haushaltsrücklagen			
<b>240</b>	<b>Zuweisungen an Haushaltsrücklagen</b>	<b>0,00</b>	<b>0,00</b>	<b>0,00</b>
2401	Zuweisungen an Haushaltsrücklagen			
<b>SA01</b>	<b>Saldo (01) Haushaltsrücklagen (230 - 240)</b>	<b>0,00</b>	<b>0,00</b>	<b>0,00</b>
<b>SA00</b>	<b>Saldo (00) Nettoergebnis nach Haushaltsrücklagen (Saldo 0 + Saldo 01)</b>	<b>-646.800,00</b>	<b>-614.000,00</b>	<b>-540.480,74</b>

**Gesundheit (Gruppe 5)**

MVAG	Mittelverwendungs- und -aufbringungsgruppen (1. und 2. Ebene)	VA 2025	VA 2024	RA 2023
<b>211</b>	<b>Erträge aus der operativen Verwaltungstätigkeit</b>	<b>21.100,00</b>	<b>28.000,00</b>	<b>7.557,56</b>
2111	Erträge aus eigenen Abgaben			
2112	Erträge aus Ertragsanteilen			
2113	Erträge aus Gebühren			
2114	Erträge aus Leistungen	1.000,00	1.000,00	2.711,75
2115	Erträge aus Besitz und wirtschaftlicher Tätigkeit			
2116	Erträge aus Veräußerung und sonstige Erträge	20.100,00	27.000,00	4.845,81
2117	Nicht finanzierungswirksame operative Erträge			
<b>212</b>	<b>Erträge aus Transfers</b>	<b>0,00</b>	<b>1.800,00</b>	<b>0,00</b>
2121	Transferertrag von Trägern des öffentlichen Rechts		1.800,00	
2122	Transferertrag von Beteiligungen			
2123	Transferertrag von Unternehmen (mit Finanzunternehmen)			
2124	Transferertrag von Haushalten und Organisationen ohne Erwerbscharakter			
2125	Transferertrag vom Ausland			
2126	Investitions- und Tilgungszuschüsse zwischen Unternehmungen und Betrieben der Gebietskörperschaft und der Gebietskörperschaft			
2127	Nicht finanzierungswirksamer Transferertrag			
<b>213</b>	<b>Finanzerträge</b>	<b>0,00</b>	<b>0,00</b>	<b>0,00</b>
2131	Erträge aus Zinsen			
2132	Erträge aus Zinsen aus derivativen Finanzinstrumenten mit und ohne Grundgeschäft			
2133	Erträge aus Gewinnentnahmen von marktbestimmten Betrieben			
2134	Sonstige Finanzerträge			
2135	Erträge aus Dividenden/Gewinnausschüttungen			
2136	Sonstige nicht finanzierungswirksame Finanzerträge			
<b>21</b>	<b>Summe Erträge</b>	<b>21.100,00</b>	<b>29.800,00</b>	<b>7.557,56</b>
<b>221</b>	<b>Personalaufwand</b>	<b>0,00</b>	<b>0,00</b>	<b>0,00</b>
2211	Personalaufwand (Bezüge, Nebengebühren, Mehrleistungen)			
2212	Gesetzlicher und freiwilliger Sozialaufwand			
2213	Sonstiger Personalaufwand			
2214	Nicht finanzierungswirksamer Personalaufwand			
<b>222</b>	<b>Sachaufwand</b>	<b>20.700,00</b>	<b>24.400,00</b>	<b>45.166,18</b>
2221	Gebrauchs- und Verbrauchsgüter, Handelswaren	500,00	500,00	
2222	Verwaltungs- und Betriebsaufwand	2.000,00	4.000,00	8.100,38

**Gesundheit (Gruppe 5)**

<b>MVAG</b>	<b>Mittelverwendungs- und -aufbringungsgruppen (1. und 2. Ebene)</b>	<b>VA 2025</b>	<b>VA 2024</b>	<b>RA 2023</b>
2223	Leasing- und Mietaufwand		1.100,00	2.932,85
2224	Instandhaltung	10.500,00	11.000,00	
2225	Sonstiger Sachaufwand	7.700,00	7.800,00	33.275,19
2226	Nicht finanzierungswirksamer Sachaufwand			857,76
<b>223</b>	<b>Transferaufwand</b>	<b>910.500,00</b>	<b>853.900,00</b>	<b>796.097,14</b>
2231	Transferaufwand an Träger des öffentlichen Rechts	910.500,00	853.900,00	794.597,14
2232	Transferaufwand an Beteiligungen			
2233	Transferaufwand an Unternehmen (mit Finanzunternehmen)			
2234	Transferaufwand an Haushalte und Organisationen ohne Erwerbscharakter			1.500,00
2235	Transferaufwand an das Ausland			
2236	Investitions- und Tilgungszuschüsse zwischen Unternehmungen und Betrieben der Gebietskörperschaft und der Gebietskörperschaft			
2237	Nicht finanzierungswirksamer Transferaufwand			
<b>224</b>	<b>Finanzaufwand</b>	<b>0,00</b>	<b>0,00</b>	<b>0,00</b>
2241	Aufwendungen für Zinsen			
2242	Zinsen und sonstige Aufwendungen aus derivativen Finanzinstrumenten mit und ohne Grundgeschäft			
2243	Gewinnentnahmen von Unternehmungen und marktbestimmten Betrieben der Gebietskörperschaft (innerhalb der Gebietskörperschaft)			
2244	Sonstiger Finanzaufwand			
2245	Nicht finanzierungswirksamer Finanzaufwand			
<b>22</b>	<b>Summe Aufwendungen</b>	<b>931.200,00</b>	<b>878.300,00</b>	<b>841.263,32</b>
<b>SA0</b>	<b>Saldo (0) Nettoergebnis (21 - 22)</b>	<b>-910.100,00</b>	<b>-848.500,00</b>	<b>-833.705,76</b>
<b>230</b>	<b>Entnahmen von Haushaltsrücklagen</b>	<b>0,00</b>	<b>0,00</b>	<b>0,00</b>
2301	Entnahmen von Haushaltsrücklagen			
<b>240</b>	<b>Zuweisungen an Haushaltsrücklagen</b>	<b>0,00</b>	<b>0,00</b>	<b>0,00</b>
2401	Zuweisungen an Haushaltsrücklagen			
<b>SA01</b>	<b>Saldo (01) Haushaltsrücklagen (230 - 240)</b>	<b>0,00</b>	<b>0,00</b>	<b>0,00</b>
<b>SA00</b>	<b>Saldo (00) Nettoergebnis nach Haushaltsrücklagen (Saldo 0 + Saldo 01)</b>	<b>-910.100,00</b>	<b>-848.500,00</b>	<b>-833.705,76</b>

**Straßen- und Wasserbau, Verkehr (Gruppe 6)**

MVAG	Mittelverwendungs- und -aufbringungsgruppen (1. und 2. Ebene)	VA 2025	VA 2024	RA 2023
<b>211</b>	<b>Erträge aus der operativen Verwaltungstätigkeit</b>	<b>195.800,00</b>	<b>70.000,00</b>	<b>37.512,39</b>
2111	Erträge aus eigenen Abgaben			
2112	Erträge aus Ertragsanteilen			
2113	Erträge aus Gebühren			
2114	Erträge aus Leistungen			7.595,59
2115	Erträge aus Besitz und wirtschaftlicher Tätigkeit			
2116	Erträge aus Veräußerung und sonstige Erträge	195.800,00	70.000,00	16.380,28
2117	Nicht finanzierungswirksame operative Erträge			13.536,52
<b>212</b>	<b>Erträge aus Transfers</b>	<b>158.000,00</b>	<b>8.500,00</b>	<b>7.725,98</b>
2121	Transferertrag von Trägern des öffentlichen Rechts	157.500,00	7.000,00	6.555,98
2122	Transferertrag von Beteiligungen			
2123	Transferertrag von Unternehmen (mit Finanzunternehmen)			
2124	Transferertrag von Haushalten und Organisationen ohne Erwerbscharakter	500,00	1.500,00	1.170,00
2125	Transferertrag vom Ausland			
2126	Investitions- und Tilgungszuschüsse zwischen Unternehmungen und Betrieben der Gebietskörperschaft und der Gebietskörperschaft			
2127	Nicht finanzierungswirksamer Transferertrag			
<b>213</b>	<b>Finanzerträge</b>	<b>0,00</b>	<b>0,00</b>	<b>0,00</b>
2131	Erträge aus Zinsen			
2132	Erträge aus Zinsen aus derivativen Finanzinstrumenten mit und ohne Grundgeschäft			
2133	Erträge aus Gewinnentnahmen von marktbestimmten Betrieben			
2134	Sonstige Finanzerträge			
2135	Erträge aus Dividenden/Gewinnausschüttungen			
2136	Sonstige nicht finanzierungswirksame Finanzerträge			
<b>21</b>	<b>Summe Erträge</b>	<b>353.800,00</b>	<b>78.500,00</b>	<b>45.238,37</b>
<b>221</b>	<b>Personalaufwand</b>	<b>16.100,00</b>	<b>15.100,00</b>	<b>31.644,81</b>
2211	Personalaufwand (Bezüge, Nebengebühren, Mehrleistungen)	12.400,00	11.800,00	25.733,45
2212	Gesetzlicher und freiwilliger Sozialaufwand	3.300,00	2.900,00	5.911,36
2213	Sonstiger Personalaufwand			
2214	Nicht finanzierungswirksamer Personalaufwand	400,00	400,00	
<b>222</b>	<b>Sachaufwand</b>	<b>219.900,00</b>	<b>201.700,00</b>	<b>227.849,98</b>
2221	Gebrauchs- und Verbrauchsgüter, Handelswaren	4.000,00	3.200,00	4.480,17
2222	Verwaltungs- und Betriebsaufwand	37.100,00	22.100,00	21.131,96

**Straßen- und Wasserbau, Verkehr (Gruppe 6)**

<b>MVAG</b>	<b>Mittelverwendungs- und -aufbringungsgruppen (1. und 2. Ebene)</b>	<b>VA 2025</b>	<b>VA 2024</b>	<b>RA 2023</b>
2223	Leasing- und Mietaufwand	300,00	300,00	246,05
2224	Instandhaltung	30.000,00	30.000,00	39.333,09
2225	Sonstiger Sachaufwand	5.000,00	5.000,00	21.965,18
2226	Nicht finanzierungswirksamer Sachaufwand	143.500,00	141.100,00	140.693,53
<b>223</b>	<b>Transferaufwand</b>	<b>3.800,00</b>	<b>3.500,00</b>	<b>6.275,60</b>
2231	Transferaufwand an Träger des öffentlichen Rechts			2.860,00
2232	Transferaufwand an Beteiligungen			
2233	Transferaufwand an Unternehmen (mit Finanzunternehmen)			
2234	Transferaufwand an Haushalte und Organisationen ohne Erwerbscharakter	3.800,00	3.500,00	3.415,60
2235	Transferaufwand an das Ausland			
2236	Investitions- und Tilgungszuschüsse zwischen Unternehmungen und Betrieben der Gebietskörperschaft und der Gebietskörperschaft			
2237	Nicht finanzierungswirksamer Transferaufwand			
<b>224</b>	<b>Finanzaufwand</b>	<b>0,00</b>	<b>0,00</b>	<b>0,00</b>
2241	Aufwendungen für Zinsen			
2242	Zinsen und sonstige Aufwendungen aus derivativen Finanzinstrumenten mit und ohne Grundgeschäft			
2243	Gewinnentnahmen von Unternehmungen und marktbestimmten Betrieben der Gebietskörperschaft (innerhalb der Gebietskörperschaft)			
2244	Sonstiger Finanzaufwand			
2245	Nicht finanzierungswirksamer Finanzaufwand			
<b>22</b>	<b>Summe Aufwendungen</b>	<b>239.800,00</b>	<b>220.300,00</b>	<b>265.770,39</b>
<b>SA0</b>	<b>Saldo (0) Nettoergebnis (21 - 22)</b>	<b>114.000,00</b>	<b>-141.800,00</b>	<b>-220.532,02</b>
<b>230</b>	<b>Entnahmen von Haushaltsrücklagen</b>	<b>0,00</b>	<b>0,00</b>	<b>0,00</b>
2301	Entnahmen von Haushaltsrücklagen			
<b>240</b>	<b>Zuweisungen an Haushaltsrücklagen</b>	<b>0,00</b>	<b>0,00</b>	<b>0,00</b>
2401	Zuweisungen an Haushaltsrücklagen			
<b>SA01</b>	<b>Saldo (01) Haushaltsrücklagen (230 - 240)</b>	<b>0,00</b>	<b>0,00</b>	<b>0,00</b>
<b>SA00</b>	<b>Saldo (00) Nettoergebnis nach Haushaltsrücklagen (Saldo 0 + Saldo 01)</b>	<b>114.000,00</b>	<b>-141.800,00</b>	<b>-220.532,02</b>

**Wirtschaftsförderung (Gruppe 7)**

MVAG	Mittelverwendungs- und -aufbringungsgruppen (1. und 2. Ebene)	VA 2025	VA 2024	RA 2023
<b>211</b>	<b>Erträge aus der operativen Verwaltungstätigkeit</b>	<b>0,00</b>	<b>5.000,00</b>	<b>12.409,54</b>
2111	Erträge aus eigenen Abgaben			
2112	Erträge aus Ertragsanteilen			
2113	Erträge aus Gebühren			
2114	Erträge aus Leistungen			
2115	Erträge aus Besitz und wirtschaftlicher Tätigkeit			
2116	Erträge aus Veräußerung und sonstige Erträge		5.000,00	12.409,54
2117	Nicht finanzierungswirksame operative Erträge			
<b>212</b>	<b>Erträge aus Transfers</b>	<b>800,00</b>	<b>3.200,00</b>	<b>5.364,70</b>
2121	Transferertrag von Trägern des öffentlichen Rechts		2.500,00	4.750,00
2122	Transferertrag von Beteiligungen			
2123	Transferertrag von Unternehmen (mit Finanzunternehmen)			
2124	Transferertrag von Haushalten und Organisationen ohne Erwerbscharakter			
2125	Transferertrag vom Ausland			
2126	Investitions- und Tilgungszuschüsse zwischen Unternehmungen und Betrieben der Gebietskörperschaft und der Gebietskörperschaft			
2127	Nicht finanzierungswirksamer Transferertrag	800,00	700,00	614,70
<b>213</b>	<b>Finanzerträge</b>	<b>0,00</b>	<b>0,00</b>	<b>0,00</b>
2131	Erträge aus Zinsen			
2132	Erträge aus Zinsen aus derivativen Finanzinstrumenten mit und ohne Grundgeschäft			
2133	Erträge aus Gewinnentnahmen von marktbestimmten Betrieben			
2134	Sonstige Finanzerträge			
2135	Erträge aus Dividenden/Gewinnausschüttungen			
2136	Sonstige nicht finanzierungswirksame Finanzerträge			
<b>21</b>	<b>Summe Erträge</b>	<b>800,00</b>	<b>8.200,00</b>	<b>17.774,24</b>
<b>221</b>	<b>Personalaufwand</b>	<b>0,00</b>	<b>0,00</b>	<b>0,00</b>
2211	Personalaufwand (Bezüge, Nebengebühren, Mehrleistungen)			
2212	Gesetzlicher und freiwilliger Sozialaufwand			
2213	Sonstiger Personalaufwand			
2214	Nicht finanzierungswirksamer Personalaufwand			
<b>222</b>	<b>Sachaufwand</b>	<b>48.300,00</b>	<b>48.000,00</b>	<b>58.576,61</b>
2221	Gebrauchs- und Verbrauchsgüter, Handelswaren	500,00	500,00	
2222	Verwaltungs- und Betriebsaufwand			

**Wirtschaftsförderung (Gruppe 7)**

MVAG	Mittelverwendungs- und -aufbringungsgruppen (1. und 2. Ebene)	VA 2025	VA 2024	RA 2023
2223	Leasing- und Mietaufwand			
2224	Instandhaltung	200,00	200,00	
2225	Sonstiger Sachaufwand	7.000,00	7.000,00	18.290,21
2226	Nicht finanzierungswirksamer Sachaufwand	40.600,00	40.300,00	40.286,40
<b>223</b>	<b>Transferaufwand</b>	<b>2.000,00</b>	<b>3.000,00</b>	<b>2.040,00</b>
2231	Transferaufwand an Träger des öffentlichen Rechts			
2232	Transferaufwand an Beteiligungen			
2233	Transferaufwand an Unternehmen (mit Finanzunternehmen)	2.000,00	3.000,00	2.040,00
2234	Transferaufwand an Haushalte und Organisationen ohne Erwerbscharakter			
2235	Transferaufwand an das Ausland			
2236	Investitions- und Tilgungszuschüsse zwischen Unternehmungen und Betrieben der Gebietskörperschaft und der Gebietskörperschaft			
2237	Nicht finanzierungswirksamer Transferaufwand			
<b>224</b>	<b>Finanzaufwand</b>	<b>0,00</b>	<b>0,00</b>	<b>0,00</b>
2241	Aufwendungen für Zinsen			
2242	Zinsen und sonstige Aufwendungen aus derivativen Finanzinstrumenten mit und ohne Grundgeschäft			
2243	Gewinnentnahmen von Unternehmungen und marktbestimmten Betrieben der Gebietskörperschaft (innerhalb der Gebietskörperschaft)			
2244	Sonstiger Finanzaufwand			
2245	Nicht finanzierungswirksamer Finanzaufwand			
<b>22</b>	<b>Summe Aufwendungen</b>	<b>50.300,00</b>	<b>51.000,00</b>	<b>60.616,61</b>
<b>SA0</b>	<b>Saldo (0) Nettoergebnis (21 - 22)</b>	<b>-49.500,00</b>	<b>-42.800,00</b>	<b>-42.842,37</b>
<b>230</b>	<b>Entnahmen von Haushaltsrücklagen</b>	<b>0,00</b>	<b>0,00</b>	<b>0,00</b>
2301	Entnahmen von Haushaltsrücklagen			
<b>240</b>	<b>Zuweisungen an Haushaltsrücklagen</b>	<b>0,00</b>	<b>0,00</b>	<b>0,00</b>
2401	Zuweisungen an Haushaltsrücklagen			
<b>SA01</b>	<b>Saldo (01) Haushaltsrücklagen (230 - 240)</b>	<b>0,00</b>	<b>0,00</b>	<b>0,00</b>
<b>SA00</b>	<b>Saldo (00) Nettoergebnis nach Haushaltsrücklagen (Saldo 0 + Saldo 01)</b>	<b>-49.500,00</b>	<b>-42.800,00</b>	<b>-42.842,37</b>

## Dienstleistungen (Gruppe 8)

MVAG	Mittelverwendungs- und -aufbringungsgruppen (1. und 2. Ebene)	VA 2025	VA 2024	RA 2023
<b>211</b>	<b>Erträge aus der operativen Verwaltungstätigkeit</b>	<b>2.584.300,00</b>	<b>2.313.000,00</b>	<b>1.856.576,52</b>
2111	Erträge aus eigenen Abgaben			
2112	Erträge aus Ertragsanteilen			
2113	Erträge aus Gebühren	1.417.500,00	1.331.800,00	1.372.474,82
2114	Erträge aus Leistungen	87.900,00	82.900,00	49.322,74
2115	Erträge aus Besitz und wirtschaftlicher Tätigkeit	90.500,00	98.300,00	102.599,49
2116	Erträge aus Veräußerung und sonstige Erträge	988.400,00	800.000,00	275.973,59
2117	Nicht finanzierungswirksame operative Erträge			56.205,88
<b>212</b>	<b>Erträge aus Transfers</b>	<b>166.300,00</b>	<b>251.200,00</b>	<b>215.770,79</b>
2121	Transferertrag von Trägern des öffentlichen Rechts	71.000,00	163.500,00	122.099,58
2122	Transferertrag von Beteiligungen			
2123	Transferertrag von Unternehmen (mit Finanzunternehmen)			
2124	Transferertrag von Haushalten und Organisationen ohne Erwerbscharakter			
2125	Transferertrag vom Ausland			
2126	Investitions- und Tilgungszuschüsse zwischen Unternehmungen und Betrieben der Gebietskörperschaft und der Gebietskörperschaft			
2127	Nicht finanzierungswirksamer Transferertrag	95.300,00	87.700,00	93.671,21
<b>213</b>	<b>Finanzerträge</b>	<b>0,00</b>	<b>0,00</b>	<b>0,00</b>
2131	Erträge aus Zinsen			
2132	Erträge aus Zinsen aus derivativen Finanzinstrumenten mit und ohne Grundgeschäft			
2133	Erträge aus Gewinnentnahmen von marktbestimmten Betrieben			
2134	Sonstige Finanzerträge			
2135	Erträge aus Dividenden/Gewinnausschüttungen			
2136	Sonstige nicht finanzierungswirksame Finanzerträge			
<b>21</b>	<b>Summe Erträge</b>	<b>2.750.600,00</b>	<b>2.564.200,00</b>	<b>2.072.347,31</b>
<b>221</b>	<b>Personalaufwand</b>	<b>688.100,00</b>	<b>523.600,00</b>	<b>414.416,56</b>
2211	Personalaufwand (Bezüge, Nebengebühren, Mehrleistungen)	531.800,00	411.900,00	339.791,73
2212	Gesetzlicher und freiwilliger Sozialaufwand	142.500,00	106.500,00	74.239,09
2213	Sonstiger Personalaufwand			
2214	Nicht finanzierungswirksamer Personalaufwand	13.800,00	5.200,00	385,74
<b>222</b>	<b>Sachaufwand</b>	<b>1.755.900,00</b>	<b>1.665.700,00</b>	<b>1.320.416,47</b>
2221	Gebrauchs- und Verbrauchsgüter, Handelswaren	773.900,00	700.700,00	75.098,40
2222	Verwaltungs- und Betriebsaufwand	94.800,00	111.500,00	131.189,04

**Dienstleistungen (Gruppe 8)**

MVAG	Mittelverwendungs- und -aufbringungsgruppen (1. und 2. Ebene)	VA 2025	VA 2024	RA 2023
2223	Leasing- und Mietaufwand	72.100,00	51.900,00	39.495,92
2224	Instandhaltung	92.500,00	97.700,00	102.682,90
2225	Sonstiger Sachaufwand	342.400,00	334.000,00	560.465,85
2226	Nicht finanzierungswirksamer Sachaufwand	380.200,00	369.900,00	411.484,36
<b>223</b>	<b>Transferaufwand</b>	<b>321.000,00</b>	<b>296.700,00</b>	<b>252.564,05</b>
2231	Transferaufwand an Träger des öffentlichen Rechts	77.800,00	73.300,00	73.261,28
2232	Transferaufwand an Beteiligungen			
2233	Transferaufwand an Unternehmen (mit Finanzunternehmen)	243.200,00	223.400,00	179.302,77
2234	Transferaufwand an Haushalte und Organisationen ohne Erwerbscharakter			
2235	Transferaufwand an das Ausland			
2236	Investitions- und Tilgungszuschüsse zwischen Unternehmungen und Betrieben der Gebietskörperschaft und der Gebietskörperschaft			
2237	Nicht finanzierungswirksamer Transferaufwand			
<b>224</b>	<b>Finanzaufwand</b>	<b>95.200,00</b>	<b>104.200,00</b>	<b>103.681,90</b>
2241	Aufwendungen für Zinsen	92.800,00	103.400,00	103.681,90
2242	Zinsen und sonstige Aufwendungen aus derivativen Finanzinstrumenten mit und ohne Grundgeschäft			
2243	Gewinnentnahmen von Unternehmungen und marktbestimmten Betrieben der Gebietskörperschaft (innerhalb der Gebietskörperschaft)			
2244	Sonstiger Finanzaufwand	2.400,00	800,00	
2245	Nicht finanzierungswirksamer Finanzaufwand			
<b>22</b>	<b>Summe Aufwendungen</b>	<b>2.860.200,00</b>	<b>2.590.200,00</b>	<b>2.091.078,98</b>
<b>SA0</b>	<b>Saldo (0) Nettoergebnis (21 - 22)</b>	<b>-109.600,00</b>	<b>-26.000,00</b>	<b>-18.731,67</b>
<b>230</b>	<b>Entnahmen von Haushaltsrücklagen</b>	<b>0,00</b>	<b>0,00</b>	<b>0,00</b>
2301	Entnahmen von Haushaltsrücklagen			
<b>240</b>	<b>Zuweisungen an Haushaltsrücklagen</b>	<b>70.000,00</b>	<b>70.000,00</b>	<b>70.000,00</b>
2401	Zuweisungen an Haushaltsrücklagen	70.000,00	70.000,00	70.000,00
<b>SA01</b>	<b>Saldo (01) Haushaltsrücklagen (230 - 240)</b>	<b>-70.000,00</b>	<b>-70.000,00</b>	<b>-70.000,00</b>
<b>SA00</b>	<b>Saldo (00) Nettoergebnis nach Haushaltsrücklagen (Saldo 0 + Saldo 01)</b>	<b>-179.600,00</b>	<b>-96.000,00</b>	<b>-88.731,67</b>

## Finanzwirtschaft (Gruppe 9)

MVAG	Mittelverwendungs- und -aufbringungsgruppen (1. und 2. Ebene)	VA 2025	VA 2024	RA 2023
<b>211</b>	<b>Erträge aus der operativen Verwaltungstätigkeit</b>	<b>3.759.800,00</b>	<b>3.795.700,00</b>	<b>3.664.421,33</b>
2111	Erträge aus eigenen Abgaben	786.100,00	771.100,00	731.627,23
2112	Erträge aus Ertragsanteilen	2.950.000,00	3.006.000,00	2.905.146,20
2113	Erträge aus Gebühren			
2114	Erträge aus Leistungen	3.600,00	3.500,00	3.412,76
2115	Erträge aus Besitz und wirtschaftlicher Tätigkeit			
2116	Erträge aus Veräußerung und sonstige Erträge	20.100,00	15.100,00	24.235,14
2117	Nicht finanzierungswirksame operative Erträge			
<b>212</b>	<b>Erträge aus Transfers</b>	<b>619.100,00</b>	<b>306.700,00</b>	<b>443.010,96</b>
2121	Transferertrag von Trägern des öffentlichen Rechts	589.100,00	276.700,00	419.832,70
2122	Transferertrag von Beteiligungen	30.000,00	30.000,00	23.178,26
2123	Transferertrag von Unternehmen (mit Finanzunternehmen)			
2124	Transferertrag von Haushalten und Organisationen ohne Erwerbscharakter			
2125	Transferertrag vom Ausland			
2126	Investitions- und Tilgungszuschüsse zwischen Unternehmungen und Betrieben der Gebietskörperschaft und der Gebietskörperschaft			
2127	Nicht finanzierungswirksamer Transferertrag			
<b>213</b>	<b>Finanzerträge</b>	<b>100,00</b>	<b>15.000,00</b>	<b>54.366,95</b>
2131	Erträge aus Zinsen	100,00	15.000,00	54.366,95
2132	Erträge aus Zinsen aus derivativen Finanzinstrumenten mit und ohne Grundgeschäft			
2133	Erträge aus Gewinnentnahmen von marktbestimmten Betrieben			
2134	Sonstige Finanzerträge			
2135	Erträge aus Dividenden/Gewinnausschüttungen			
2136	Sonstige nicht finanzierungswirksame Finanzerträge			
<b>21</b>	<b>Summe Erträge</b>	<b>4.379.000,00</b>	<b>4.117.400,00</b>	<b>4.161.799,24</b>
<b>221</b>	<b>Personalaufwand</b>	<b>43.700,00</b>	<b>31.900,00</b>	<b>35.726,79</b>
2211	Personalaufwand (Bezüge, Nebengebühren, Mehrleistungen)	34.000,00	25.000,00	28.188,15
2212	Gesetzlicher und freiwilliger Sozialaufwand	9.000,00	6.300,00	6.491,43
2213	Sonstiger Personalaufwand			
2214	Nicht finanzierungswirksamer Personalaufwand	700,00	600,00	1.047,21
<b>222</b>	<b>Sachaufwand</b>	<b>293.100,00</b>	<b>110.000,00</b>	<b>21.030,31</b>
2221	Gebrauchs- und Verbrauchsgüter, Handelswaren	300,00	300,00	779,17
2222	Verwaltungs- und Betriebsaufwand			

**Finanzwirtschaft (Gruppe 9)**

MVAG	Mittelverwendungs- und -aufbringungsgruppen (1. und 2. Ebene)	VA 2025	VA 2024	RA 2023
2223	Leasing- und Mietaufwand	3.300,00	3.200,00	2.960,64
2224	Instandhaltung			
2225	Sonstiger Sachaufwand	289.500,00	106.500,00	17.290,50
2226	Nicht finanzierungswirksamer Sachaufwand			
<b>223</b>	<b>Transferaufwand</b>	<b>0,00</b>	<b>0,00</b>	<b>0,00</b>
2231	Transferaufwand an Träger des öffentlichen Rechts			
2232	Transferaufwand an Beteiligungen			
2233	Transferaufwand an Unternehmen (mit Finanzunternehmen)			
2234	Transferaufwand an Haushalte und Organisationen ohne Erwerbscharakter			
2235	Transferaufwand an das Ausland			
2236	Investitions- und Tilgungszuschüsse zwischen Unternehmungen und Betrieben der Gebietskörperschaft und der Gebietskörperschaft			
2237	Nicht finanzierungswirksamer Transferaufwand			
<b>224</b>	<b>Finanzaufwand</b>	<b>42.600,00</b>	<b>42.800,00</b>	<b>45.519,43</b>
2241	Aufwendungen für Zinsen	100,00	100,00	1.297,16
2242	Zinsen und sonstige Aufwendungen aus derivativen Finanzinstrumenten mit und ohne Grundgeschäft			
2243	Gewinnentnahmen von Unternehmungen und marktbestimmten Betrieben der Gebietskörperschaft (innerhalb der Gebietskörperschaft)			
2244	Sonstiger Finanzaufwand	2.500,00	2.700,00	2.815,49
2245	Nicht finanzierungswirksamer Finanzaufwand	40.000,00	40.000,00	41.406,78
<b>22</b>	<b>Summe Aufwendungen</b>	<b>379.400,00</b>	<b>184.700,00</b>	<b>102.276,53</b>
<b>SA0</b>	<b>Saldo (0) Nettoergebnis (21 - 22)</b>	<b>3.999.600,00</b>	<b>3.932.700,00</b>	<b>4.059.522,71</b>
<b>230</b>	<b>Entnahmen von Haushaltsrücklagen</b>	<b>0,00</b>	<b>0,00</b>	<b>2.300.000,00</b>
2301	Entnahmen von Haushaltsrücklagen			2.300.000,00
<b>240</b>	<b>Zuweisungen an Haushaltsrücklagen</b>	<b>78.600,00</b>	<b>0,00</b>	<b>3.010.818,90</b>
2401	Zuweisungen an Haushaltsrücklagen	78.600,00		3.010.818,90
<b>SA01</b>	<b>Saldo (01) Haushaltsrücklagen (230 - 240)</b>	<b>-78.600,00</b>	<b>0,00</b>	<b>-710.818,90</b>
<b>SA00</b>	<b>Saldo (00) Nettoergebnis nach Haushaltsrücklagen (Saldo 0 + Saldo 01)</b>	<b>3.921.000,00</b>	<b>3.932.700,00</b>	<b>3.348.703,81</b>

Finanzierungshaushalt Bereichsbudget 1. und 2. Ebene  
(Anlage 1b)



## Vertretungskörper und allgemeine Verwaltung (Gruppe 0)

MVAG	Mittelverwendungs- und aufbringungsgruppen (1. und 2. Ebene)	VA 2025	VA 2024	RA 2023
<b>311</b>	<b>Einzahlungen aus operativer Verwaltungstätigkeit</b>	<b>38.900,00</b>	<b>47.400,00</b>	<b>22.845,15</b>
3111	Einzahlungen aus eigenen Abgaben			
3112	Einzahlungen aus Ertragsanteilen			
3113	Einzahlungen aus Gebühren			
3114	Einzahlungen aus Leistungen	37.900,00	46.400,00	21.315,12
3115	Einzahlungen aus Besitz und wirtschaftlicher Tätigkeit	500,00	500,00	500,00
3116	Einzahlungen aus Veräußerung von geringwertigen Wirtschaftsgütern (GWG) und sonstige Einzahlungen	500,00	500,00	1.030,03
<b>312</b>	<b>Einzahlungen aus Transfers</b>	<b>0,00</b>	<b>0,00</b>	<b>0,00</b>
3121	Transferzahlungen von Trägern des öffentlichen Rechts			
3122	Transferzahlungen von Beteiligungen			
3123	Transferzahlungen von Unternehmen (inkl. Finanzunternehmen)			
3124	Transferzahlungen von Haushalten und Organisationen ohne Erwerbscharakter			
3125	Transferzahlungen vom Ausland			
3126	Investitions- und Tilgungszuschüsse zwischen Unternehmungen und Betrieben der Gebietskörperschaft und der Gebietskörperschaft			
<b>313</b>	<b>Einzahlungen aus Finanzerträgen</b>	<b>0,00</b>	<b>0,00</b>	<b>0,00</b>
3131	Einzahlungen aus Zinserträgen			
3132	Einzahlungen aus Zinsen aus derivativen Finanzinstrumenten mit und ohne Grundgeschäft			
3133	Einzahlungen aus Gewinnentnahmen von marktbestimmten Betrieben			
3134	Sonstige Einzahlungen aus Finanzerträgen			
3135	Einzahlungen aus Dividenden/Gewinnausschüttungen			
<b>31</b>	<b>Summe Einzahlungen operative Gebarung</b>	<b>38.900,00</b>	<b>47.400,00</b>	<b>22.845,15</b>
<b>321</b>	<b>Auszahlungen aus Personalaufwand</b>	<b>253.100,00</b>	<b>244.300,00</b>	<b>215.554,30</b>
3211	Auszahlungen für Personalaufwand (Bezüge, Nebengebühren, und Mehrleistungsvergütungen)	195.300,00	189.700,00	170.538,71
3212	Auszahlungen für gesetzliche und freiwillige Sozialaufwendungen	57.800,00	54.600,00	45.015,59
3213	Auszahlungen aus sonstigem Personalaufwand			
<b>322</b>	<b>Auszahlungen aus Sachaufwand</b>	<b>472.500,00</b>	<b>462.200,00</b>	<b>392.042,91</b>
3221	Auszahlungen für Gebrauchs- und Verbrauchsgüter, Handelswaren	13.600,00	12.700,00	11.551,30
3222	Auszahlungen für Verwaltungs- und Betriebsaufwand	41.800,00	40.400,00	29.411,95
3223	Auszahlungen für Leasing- und Mietaufwand	64.600,00	70.400,00	64.293,74
3224	Auszahlungen für Instandhaltung	100,00	100,00	
3225	Sonstige Auszahlungen aus Sachaufwand	352.400,00	338.600,00	286.785,92
3226	Auszahlungen aus der Inanspruchnahme von Haftungen			
<b>323</b>	<b>Auszahlungen aus Transfers</b>	<b>61.200,00</b>	<b>58.600,00</b>	<b>49.612,41</b>
3231	Transferzahlungen an Träger des öffentlichen Rechts	28.900,00	28.700,00	22.398,77

## Vertretungskörper und allgemeine Verwaltung (Gruppe 0)

MVAG	Mittelverwendungs- und aufbringungsgruppen (1. und 2. Ebene)	VA 2025	VA 2024	RA 2023
3232	Transferzahlungen an Beteiligungen			
3233	Transferzahlungen an Unternehmen (inkl. Finanzunternehmen)			
3234	Transferzahlungen an Haushalte und Organisationen ohne Erwerbscharakter	32.300,00	29.900,00	27.213,64
3235	Transferzahlungen an das Ausland			
3236	Investitions- und Tilgungszuschüsse zwischen Unternehmungen und Betrieben der Gebietskörperschaft und der Gebietskörperschaft			
<b>324</b>	<b>Auszahlungen aus Finanzaufwand</b>	<b>0,00</b>	<b>0,00</b>	<b>0,00</b>
3241	Auszahlungen für Zinsen			
3242	Auszahlungen für Zinsen aus derivativen Finanzinstrumenten mit und ohne Grundgeschäft			
3243	Auszahlungen aus Gewinnentnahmen von marktbestimmten Betrieben			
3244	Sonstige Auszahlungen aus Finanzaufwendungen			
<b>32</b>	<b>Summe Auszahlungen operative Gebarung</b>	<b>786.800,00</b>	<b>765.100,00</b>	<b>657.209,62</b>
<b>SA1</b>	<b>Saldo (1) Geldfluss aus der operativen Gebarung (31 – 32)</b>	<b>-747.900,00</b>	<b>-717.700,00</b>	<b>-634.364,47</b>
<b>331</b>	<b>Einzahlungen aus der Investitionstätigkeit</b>	<b>0,00</b>	<b>0,00</b>	<b>0,00</b>
3311	Einzahlungen aus der Veräußerung von immateriellem Vermögen			
3312	Einzahlungen aus der Veräußerung von Grundstücken und Grundstückeinrichtungen			
3313	Einzahlungen aus der Veräußerung von Gebäuden und Bauten			
3314	Einzahlungen aus der Veräußerung von technischen Anlagen, Fahrzeugen und Maschinen			
3315	Einzahlungen aus der Veräußerung von Amts-, Betriebs- und Geschäftsausstattung			
3316	Einzahlungen aus der Veräußerung von Kulturgütern			
3317	Einzahlungen aus der Veräußerung von Beteiligungen			
3318	Einzahlungen aus der Veräußerung von kofinanzierten Schutzbauten			
<b>332</b>	<b>Einzahlungen aus der Rückzahlung von Darlehen sowie gewährten Vorschüssen</b>	<b>0,00</b>	<b>400,00</b>	<b>5.244,37</b>
3321	Einzahlungen aus Darlehen an Träger des öffentlichen Rechts			
3322	Einzahlungen aus Darlehen an Beteiligungen			
3323	Einzahlungen aus Darlehen an Unternehmen und Haushalte			
3325	Einzahlungen aus Vorschüssen und Anzahlungen		400,00	5.244,37
<b>333</b>	<b>Einzahlungen aus Kapitaltransfers</b>	<b>0,00</b>	<b>0,00</b>	<b>0,00</b>
3331	Kapitaltransferzahlungen von Trägern des öffentlichen Rechts			
3332	Kapitaltransferzahlungen von Beteiligungen			
3333	Kapitaltransferzahlungen von Unternehmen			
3334	Kapitaltransferzahlungen von Haushalten und Organisationen ohne Erwerbscharakter			
3335	Kapitaltransferzahlungen vom Ausland			
<b>33</b>	<b>Summe Einzahlungen investive Gebarung</b>	<b>0,00</b>	<b>400,00</b>	<b>5.244,37</b>

## Vertretungskörper und allgemeine Verwaltung (Gruppe 0)

MVAG	Mittelverwendungs- und aufbringungsgruppen (1. und 2. Ebene)	VA 2025	VA 2024	RA 2023
<b>341</b>	<b>Auszahlungen aus der Investitionstätigkeit</b>	<b>34.000,00</b>	<b>55.000,00</b>	<b>10.069,16</b>
3411	Auszahlungen für den Erwerb von immateriellem Vermögen	32.000,00	52.000,00	6.098,78
3412	Auszahlungen für den Erwerb von Grundstücken und Grundstückseinrichtungen			
3413	Auszahlungen für den Erwerb von Gebäuden und Bauten			
3414	Auszahlungen für den Erwerb von technischen Anlagen, Fahrzeugen und Maschinen			
3415	Auszahlungen für den Erwerb von Amts-, Betriebs- und Geschäftsausstattung	2.000,00	3.000,00	3.970,38
3416	Auszahlungen für den Erwerb von Kulturgütern			
3417	Auszahlungen für den Erwerb von Beteiligungen			
3418	Auszahlungen für den Erwerb von kofinanzierten Schutzbauten			
<b>342</b>	<b>Auszahlungen aus der Gewährung von Darlehen sowie gewährten Vorschüssen</b>	<b>0,00</b>	<b>400,00</b>	<b>3.244,37</b>
3421	Auszahlungen von Darlehen an Träger des öffentlichen Rechts			
3422	Auszahlungen von Darlehen an Beteiligungen			
3423	Auszahlungen von Darlehen an Unternehmen und Haushalte			
3425	Auszahlungen von Vorschüssen und Anzahlungen		400,00	3.244,37
<b>343</b>	<b>Auszahlungen aus Kapitaltransfers</b>	<b>0,00</b>	<b>0,00</b>	<b>0,00</b>
3431	Kapitaltransferzahlungen an Träger des öffentlichen Rechts			
3432	Kapitaltransferzahlungen an Beteiligungen			
3433	Kapitaltransferzahlungen an Unternehmen (Finanzunternehmen)			
3434	Kapitaltransferzahlungen an Haushalte und Organisationen ohne Erwerbscharakter			
3435	Kapitaltransferzahlungen an das Ausland			
<b>34</b>	<b>Summe Auszahlungen investive Gebarung</b>	<b>34.000,00</b>	<b>55.400,00</b>	<b>13.313,53</b>
<b>SA2</b>	<b>Saldo (2) Geldfluss aus der investiven Gebarung (33 – 34)</b>	<b>-34.000,00</b>	<b>-55.000,00</b>	<b>-8.069,16</b>
<b>SA3</b>	<b>Saldo (3) Nettofinanzierungssaldo (Saldo 1 + Saldo 2)</b>	<b>-781.900,00</b>	<b>-772.700,00</b>	<b>-642.433,63</b>
<b>351</b>	<b>Einzahlungen aus der Aufnahme von Finanzschulden</b>	<b>0,00</b>	<b>0,00</b>	<b>0,00</b>
3511	Einzahlungen aus empfangenen Darlehen von öffentlichen Körperschaften und Rechtsträgern			
3512	Einzahlungen aus empfangenen Darlehen von Beteiligungen			
3513	Einzahlungen aus empfangenen Darlehen von Unternehmen und privaten Haushalten			
3514	Einzahlungen aus Finanzschulden (Finanzunternehmen)			
3515	Einzahlungen aus Aufnahmen von Leasingverbindlichkeiten			
<b>353</b>	<b>Einzahlungen infolge eines Kapitaltausches bei derivativen Finanzinstrumenten mit Grundgeschäft</b>	<b>0,00</b>	<b>0,00</b>	<b>0,00</b>
3530	Einzahlungen infolge eines Kapitaltausches bei derivativen Finanzinstrumenten mit Grundgeschäft			
<b>355</b>	<b>Einzahlungen aus dem Abgang von Finanzinstrumenten</b>	<b>0,00</b>	<b>0,00</b>	<b>0,00</b>

**Vertretungskörper und allgemeine Verwaltung (Gruppe 0)**

MVAG	Mittelverwendungs- und aufbringungsgruppen (1. und 2. Ebene)	VA 2025	VA 2024	RA 2023
3550	Einzahlungen aus dem Abgang von Finanzinstrumenten			
<b>35</b>	<b>Summe Einzahlungen aus der Finanzierungstätigkeit</b>	<b>0,00</b>	<b>0,00</b>	<b>0,00</b>
<b>361</b>	<b>Auszahlungen aus der Tilgung von Finanzschulden</b>	<b>0,00</b>	<b>0,00</b>	<b>0,00</b>
3611	Auszahlungen aus empfangenen Darlehen von öffentlichen Körperschaften und Rechtsträgern			
3612	Auszahlungen aus empfangenen Darlehen von Beteiligungen			
3613	Auszahlungen aus empfangenen Darlehen von Unternehmen und privaten Haushalten			
3614	Auszahlungen aus Finanzschulden			
3615	Auszahlungen aus Rückzahlungen von Leasingverbindlichkeiten			
<b>363</b>	<b>Auszahlungen infolge eines Kapitaltausches bei derivativen Finanzinstrumenten mit Grundgeschäft</b>	<b>0,00</b>	<b>0,00</b>	<b>0,00</b>
3630	Auszahlungen infolge eines Kapitaltausches bei derivativen Finanzinstrumenten mit Grundgeschäft			
<b>365</b>	<b>Auszahlungen für den Erwerb von Finanzinstrumenten</b>	<b>0,00</b>	<b>0,00</b>	<b>0,00</b>
3650	Auszahlungen für den Erwerb von Finanzinstrumenten			
<b>36</b>	<b>Summe Auszahlungen aus der Finanzierungstätigkeit</b>	<b>0,00</b>	<b>0,00</b>	<b>0,00</b>
<b>SA4</b>	<b>Saldo (4) Geldfluss aus der Finanzierungstätigkeit (35 – 36)</b>	<b>0,00</b>	<b>0,00</b>	<b>0,00</b>
<b>SA5</b>	<b>Saldo (5) Geldfluss aus der voranschlagswirksamen Gebarung (Saldo 3 + Saldo 4)</b>	<b>-781.900,00</b>	<b>-772.700,00</b>	<b>-642.433,63</b>

## Öffentliche Ordnung und Sicherheit (Gruppe 1)

MVAG	Mittelverwendungs- und aufbringungsgruppen (1. und 2. Ebene)	VA 2025	VA 2024	RA 2023
<b>311</b>	<b>Einzahlungen aus operativer Verwaltungstätigkeit</b>	<b>32.500,00</b>	<b>42.500,00</b>	<b>120.312,62</b>
3111	Einzahlungen aus eigenen Abgaben			
3112	Einzahlungen aus Ertragsanteilen			
3113	Einzahlungen aus Gebühren			
3114	Einzahlungen aus Leistungen	30.000,00	40.000,00	35.973,74
3115	Einzahlungen aus Besitz und wirtschaftlicher Tätigkeit	2.400,00	2.400,00	2.288,29
3116	Einzahlungen aus Veräußerung von geringwertigen Wirtschaftsgütern (GWG) und sonstige Einzahlungen	100,00	100,00	82.050,59
<b>312</b>	<b>Einzahlungen aus Transfers</b>	<b>0,00</b>	<b>330.000,00</b>	<b>328.110,54</b>
3121	Transferzahlungen von Trägern des öffentlichen Rechts		330.000,00	186.666,00
3122	Transferzahlungen von Beteiligungen			
3123	Transferzahlungen von Unternehmen (inkl. Finanzunternehmen)			
3124	Transferzahlungen von Haushalten und Organisationen ohne Erwerbscharakter			141.444,54
3125	Transferzahlungen vom Ausland			
3126	Investitions- und Tilgungszuschüsse zwischen Unternehmungen und Betrieben der Gebietskörperschaft und der Gebietskörperschaft			
<b>313</b>	<b>Einzahlungen aus Finanzerträgen</b>	<b>0,00</b>	<b>0,00</b>	<b>0,00</b>
3131	Einzahlungen aus Zinserträgen			
3132	Einzahlungen aus Zinsen aus derivativen Finanzinstrumenten mit und ohne Grundgeschäft			
3133	Einzahlungen aus Gewinnentnahmen von marktbestimmten Betrieben			
3134	Sonstige Einzahlungen aus Finanzerträgen			
3135	Einzahlungen aus Dividenden/Gewinnausschüttungen			
<b>31</b>	<b>Summe Einzahlungen operative Gebarung</b>	<b>32.500,00</b>	<b>372.500,00</b>	<b>448.423,16</b>
<b>321</b>	<b>Auszahlungen aus Personalaufwand</b>	<b>0,00</b>	<b>0,00</b>	<b>0,00</b>
3211	Auszahlungen für Personalaufwand (Bezüge, Nebengebühren, und Mehrleistungsvergütungen)			
3212	Auszahlungen für gesetzliche und freiwillige Sozialaufwendungen			
3213	Auszahlungen aus sonstigem Personalaufwand			
<b>322</b>	<b>Auszahlungen aus Sachaufwand</b>	<b>142.700,00</b>	<b>144.700,00</b>	<b>258.578,55</b>
3221	Auszahlungen für Gebrauchs- und Verbrauchsgüter, Handelswaren	11.000,00	11.000,00	10.012,91
3222	Auszahlungen für Verwaltungs- und Betriebsaufwand	85.400,00	92.900,00	116.343,54
3223	Auszahlungen für Leasing- und Mietaufwand	1.400,00	1.300,00	
3224	Auszahlungen für Instandhaltung	33.500,00	28.400,00	40.944,99
3225	Sonstige Auszahlungen aus Sachaufwand	11.400,00	11.100,00	91.277,11
3226	Auszahlungen aus der Inanspruchnahme von Haftungen			
<b>323</b>	<b>Auszahlungen aus Transfers</b>	<b>5.000,00</b>	<b>4.600,00</b>	<b>3.959,70</b>
3231	Transferzahlungen an Träger des öffentlichen Rechts			

**Öffentliche Ordnung und Sicherheit (Gruppe 1)**

MVAG	Mittelverwendungs- und aufbringungsgruppen (1. und 2. Ebene)	VA 2025	VA 2024	RA 2023
3232	Transferzahlungen an Beteiligungen			
3233	Transferzahlungen an Unternehmen (inkl. Finanzunternehmen)			
3234	Transferzahlungen an Haushalte und Organisationen ohne Erwerbscharakter	5.000,00	4.600,00	3.959,70
3235	Transferzahlungen an das Ausland			
3236	Investitions- und Tilgungszuschüsse zwischen Unternehmungen und Betrieben der Gebietskörperschaft und der Gebietskörperschaft			
<b>324</b>	<b>Auszahlungen aus Finanzaufwand</b>	<b>0,00</b>	<b>0,00</b>	<b>0,00</b>
3241	Auszahlungen für Zinsen			
3242	Auszahlungen für Zinsen aus derivativen Finanzinstrumenten mit und ohne Grundgeschäft			
3243	Auszahlungen aus Gewinnentnahmen von marktbestimmten Betrieben			
3244	Sonstige Auszahlungen aus Finanzaufwendungen			
<b>32</b>	<b>Summe Auszahlungen operative Gebarung</b>	<b>147.700,00</b>	<b>149.300,00</b>	<b>262.538,25</b>
<b>SA1</b>	<b>Saldo (1) Geldfluss aus der operativen Gebarung (31 – 32)</b>	<b>-115.200,00</b>	<b>223.200,00</b>	<b>185.884,91</b>
<b>331</b>	<b>Einzahlungen aus der Investitionstätigkeit</b>	<b>0,00</b>	<b>0,00</b>	<b>0,00</b>
3311	Einzahlungen aus der Veräußerung von immateriellem Vermögen			
3312	Einzahlungen aus der Veräußerung von Grundstücken und Grundstückeinrichtungen			
3313	Einzahlungen aus der Veräußerung von Gebäuden und Bauten			
3314	Einzahlungen aus der Veräußerung von technischen Anlagen, Fahrzeugen und Maschinen			
3315	Einzahlungen aus der Veräußerung von Amts-, Betriebs- und Geschäftsausstattung			
3316	Einzahlungen aus der Veräußerung von Kulturgütern			
3317	Einzahlungen aus der Veräußerung von Beteiligungen			
3318	Einzahlungen aus der Veräußerung von kofinanzierten Schutzbauten			
<b>332</b>	<b>Einzahlungen aus der Rückzahlung von Darlehen sowie gewährten Vorschüssen</b>	<b>0,00</b>	<b>0,00</b>	<b>0,00</b>
3321	Einzahlungen aus Darlehen an Träger des öffentlichen Rechts			
3322	Einzahlungen aus Darlehen an Beteiligungen			
3323	Einzahlungen aus Darlehen an Unternehmen und Haushalte			
3325	Einzahlungen aus Vorschüssen und Anzahlungen			
<b>333</b>	<b>Einzahlungen aus Kapitaltransfers</b>	<b>0,00</b>	<b>189.800,00</b>	<b>0,00</b>
3331	Kapitaltransferzahlungen von Trägern des öffentlichen Rechts		189.800,00	
3332	Kapitaltransferzahlungen von Beteiligungen			
3333	Kapitaltransferzahlungen von Unternehmen			
3334	Kapitaltransferzahlungen von Haushalten und Organisationen ohne Erwerbscharakter			
3335	Kapitaltransferzahlungen vom Ausland			
<b>33</b>	<b>Summe Einzahlungen investive Gebarung</b>	<b>0,00</b>	<b>189.800,00</b>	<b>0,00</b>

## Öffentliche Ordnung und Sicherheit (Gruppe 1)

MVAG	Mittelverwendungs- und aufbringungsgruppen (1. und 2. Ebene)	VA 2025	VA 2024	RA 2023
<b>341</b>	<b>Auszahlungen aus der Investitionstätigkeit</b>	<b>729.300,00</b>	<b>1.267.500,00</b>	<b>46.641,63</b>
3411	Auszahlungen für den Erwerb von immateriellem Vermögen			
3412	Auszahlungen für den Erwerb von Grundstücken und Grundstückseinrichtungen			3.595,48
3413	Auszahlungen für den Erwerb von Gebäuden und Bauten	729.300,00	1.267.500,00	36.884,53
3414	Auszahlungen für den Erwerb von technischen Anlagen, Fahrzeugen und Maschinen			6.161,62
3415	Auszahlungen für den Erwerb von Amts-, Betriebs- und Geschäftsausstattung			
3416	Auszahlungen für den Erwerb von Kulturgütern			
3417	Auszahlungen für den Erwerb von Beteiligungen			
3418	Auszahlungen für den Erwerb von kofinanzierten Schutzbauten			
<b>342</b>	<b>Auszahlungen aus der Gewährung von Darlehen sowie gewährten Vorschüssen</b>	<b>0,00</b>	<b>0,00</b>	<b>0,00</b>
3421	Auszahlungen von Darlehen an Träger des öffentlichen Rechts			
3422	Auszahlungen von Darlehen an Beteiligungen			
3423	Auszahlungen von Darlehen an Unternehmen und Haushalte			
3425	Auszahlungen von Vorschüssen und Anzahlungen			
<b>343</b>	<b>Auszahlungen aus Kapitaltransfers</b>	<b>0,00</b>	<b>15.000,00</b>	<b>0,00</b>
3431	Kapitaltransferzahlungen an Träger des öffentlichen Rechts			
3432	Kapitaltransferzahlungen an Beteiligungen			
3433	Kapitaltransferzahlungen an Unternehmen (Finanzunternehmen)			
3434	Kapitaltransferzahlungen an Haushalte und Organisationen ohne Erwerbscharakter		15.000,00	
3435	Kapitaltransferzahlungen an das Ausland			
<b>34</b>	<b>Summe Auszahlungen investive Gebarung</b>	<b>729.300,00</b>	<b>1.282.500,00</b>	<b>46.641,63</b>
<b>SA2</b>	<b>Saldo (2) Geldfluss aus der investiven Gebarung (33 – 34)</b>	<b>-729.300,00</b>	<b>-1.092.700,00</b>	<b>-46.641,63</b>
<b>SA3</b>	<b>Saldo (3) Nettofinanzierungssaldo (Saldo 1 + Saldo 2)</b>	<b>-844.500,00</b>	<b>-869.500,00</b>	<b>139.243,28</b>
<b>351</b>	<b>Einzahlungen aus der Aufnahme von Finanzschulden</b>	<b>0,00</b>	<b>0,00</b>	<b>0,00</b>
3511	Einzahlungen aus empfangenen Darlehen von öffentlichen Körperschaften und Rechtsträgern			
3512	Einzahlungen aus empfangenen Darlehen von Beteiligungen			
3513	Einzahlungen aus empfangenen Darlehen von Unternehmen und privaten Haushalten			
3514	Einzahlungen aus Finanzschulden (Finanzunternehmen)			
3515	Einzahlungen aus Aufnahmen von Leasingverbindlichkeiten			
<b>353</b>	<b>Einzahlungen infolge eines Kapitaltausches bei derivativen Finanzinstrumenten mit Grundgeschäft</b>	<b>0,00</b>	<b>0,00</b>	<b>0,00</b>
3530	Einzahlungen infolge eines Kapitaltausches bei derivativen Finanzinstrumenten mit Grundgeschäft			
<b>355</b>	<b>Einzahlungen aus dem Abgang von Finanzinstrumenten</b>	<b>0,00</b>	<b>0,00</b>	<b>0,00</b>

**Öffentliche Ordnung und Sicherheit (Gruppe 1)**

MVAG	Mittelverwendungs- und aufbringungsgruppen (1. und 2. Ebene)	VA 2025	VA 2024	RA 2023
3550	Einzahlungen aus dem Abgang von Finanzinstrumenten			
<b>35</b>	<b>Summe Einzahlungen aus der Finanzierungstätigkeit</b>	<b>0,00</b>	<b>0,00</b>	<b>0,00</b>
<b>361</b>	<b>Auszahlungen aus der Tilgung von Finanzschulden</b>	<b>0,00</b>	<b>0,00</b>	<b>0,00</b>
3611	Auszahlungen aus empfangenen Darlehen von öffentlichen Körperschaften und Rechtsträgern			
3612	Auszahlungen aus empfangenen Darlehen von Beteiligungen			
3613	Auszahlungen aus empfangenen Darlehen von Unternehmen und privaten Haushalten			
3614	Auszahlungen aus Finanzschulden			
3615	Auszahlungen aus Rückzahlungen von Leasingverbindlichkeiten			
<b>363</b>	<b>Auszahlungen infolge eines Kapitaltausches bei derivativen Finanzinstrumenten mit Grundgeschäft</b>	<b>0,00</b>	<b>0,00</b>	<b>0,00</b>
3630	Auszahlungen infolge eines Kapitaltausches bei derivativen Finanzinstrumenten mit Grundgeschäft			
<b>365</b>	<b>Auszahlungen für den Erwerb von Finanzinstrumenten</b>	<b>0,00</b>	<b>0,00</b>	<b>0,00</b>
3650	Auszahlungen für den Erwerb von Finanzinstrumenten			
<b>36</b>	<b>Summe Auszahlungen aus der Finanzierungstätigkeit</b>	<b>0,00</b>	<b>0,00</b>	<b>0,00</b>
<b>SA4</b>	<b>Saldo (4) Geldfluss aus der Finanzierungstätigkeit (35 – 36)</b>	<b>0,00</b>	<b>0,00</b>	<b>0,00</b>
<b>SA5</b>	<b>Saldo (5) Geldfluss aus der voranschlagswirksamen Gebarung (Saldo 3 + Saldo 4)</b>	<b>-844.500,00</b>	<b>-869.500,00</b>	<b>139.243,28</b>

## Unterricht, Erziehung, Sport und Wissenschaft (Gruppe 2)

MVAG	Mittelverwendungs- und aufbringungsgruppen (1. und 2. Ebene)	VA 2025	VA 2024	RA 2023
<b>311</b>	<b>Einzahlungen aus operativer Verwaltungstätigkeit</b>	<b>188.000,00</b>	<b>186.100,00</b>	<b>267.516,38</b>
3111	Einzahlungen aus eigenen Abgaben			
3112	Einzahlungen aus Ertragsanteilen			
3113	Einzahlungen aus Gebühren			
3114	Einzahlungen aus Leistungen	154.400,00	152.600,00	146.509,08
3115	Einzahlungen aus Besitz und wirtschaftlicher Tätigkeit	33.600,00	33.500,00	33.214,43
3116	Einzahlungen aus Veräußerung von geringwertigen Wirtschaftsgütern (GWG) und sonstige Einzahlungen			87.792,87
<b>312</b>	<b>Einzahlungen aus Transfers</b>	<b>117.600,00</b>	<b>48.900,00</b>	<b>42.365,79</b>
3121	Transferzahlungen von Trägern des öffentlichen Rechts	117.600,00	48.900,00	42.365,79
3122	Transferzahlungen von Beteiligungen			
3123	Transferzahlungen von Unternehmen (inkl. Finanzunternehmen)			
3124	Transferzahlungen von Haushalten und Organisationen ohne Erwerbscharakter			
3125	Transferzahlungen vom Ausland			
3126	Investitions- und Tilgungszuschüsse zwischen Unternehmungen und Betrieben der Gebietskörperschaft und der Gebietskörperschaft			
<b>313</b>	<b>Einzahlungen aus Finanzerträgen</b>	<b>0,00</b>	<b>0,00</b>	<b>0,00</b>
3131	Einzahlungen aus Zinserträgen			
3132	Einzahlungen aus Zinsen aus derivativen Finanzinstrumenten mit und ohne Grundgeschäft			
3133	Einzahlungen aus Gewinnentnahmen von marktbestimmten Betrieben			
3134	Sonstige Einzahlungen aus Finanzerträgen			
3135	Einzahlungen aus Dividenden/Gewinnausschüttungen			
<b>31</b>	<b>Summe Einzahlungen operative Gebarung</b>	<b>305.600,00</b>	<b>235.000,00</b>	<b>309.882,17</b>
<b>321</b>	<b>Auszahlungen aus Personalaufwand</b>	<b>555.400,00</b>	<b>606.600,00</b>	<b>573.538,97</b>
3211	Auszahlungen für Personalaufwand (Bezüge, Nebengebühren, und Mehrleistungsvergütungen)	439.200,00	477.900,00	469.818,36
3212	Auszahlungen für gesetzliche und freiwillige Sozialaufwendungen	116.200,00	128.700,00	103.720,61
3213	Auszahlungen aus sonstigem Personalaufwand			
<b>322</b>	<b>Auszahlungen aus Sachaufwand</b>	<b>468.000,00</b>	<b>468.700,00</b>	<b>517.282,21</b>
3221	Auszahlungen für Gebrauchs- und Verbrauchsgüter, Handelswaren	69.800,00	75.100,00	57.742,81
3222	Auszahlungen für Verwaltungs- und Betriebsaufwand	142.700,00	138.900,00	113.171,55
3223	Auszahlungen für Leasing- und Mietaufwand	122.100,00	124.700,00	124.224,43
3224	Auszahlungen für Instandhaltung	22.300,00	24.300,00	26.833,88
3225	Sonstige Auszahlungen aus Sachaufwand	111.100,00	105.700,00	195.309,54
3226	Auszahlungen aus der Inanspruchnahme von Haftungen			
<b>323</b>	<b>Auszahlungen aus Transfers</b>	<b>149.700,00</b>	<b>157.000,00</b>	<b>179.870,74</b>
3231	Transferzahlungen an Träger des öffentlichen Rechts	134.700,00	142.000,00	164.870,74

**Unterricht, Erziehung, Sport und Wissenschaft (Gruppe 2)**

MVAG	Mittelverwendungs- und aufbringungsgruppen (1. und 2. Ebene)	VA 2025	VA 2024	RA 2023
3232	Transferzahlungen an Beteiligungen			
3233	Transferzahlungen an Unternehmen (inkl. Finanzunternehmen)			
3234	Transferzahlungen an Haushalte und Organisationen ohne Erwerbscharakter	15.000,00	15.000,00	15.000,00
3235	Transferzahlungen an das Ausland			
3236	Investitions- und Tilgungszuschüsse zwischen Unternehmungen und Betrieben der Gebietskörperschaft und der Gebietskörperschaft			
<b>324</b>	<b>Auszahlungen aus Finanzaufwand</b>	<b>1.500,00</b>	<b>2.200,00</b>	<b>2.935,40</b>
3241	Auszahlungen für Zinsen	1.500,00	2.200,00	2.935,40
3242	Auszahlungen für Zinsen aus derivativen Finanzinstrumenten mit und ohne Grundgeschäft			
3243	Auszahlungen aus Gewinnentnahmen von marktbestimmten Betrieben			
3244	Sonstige Auszahlungen aus Finanzaufwendungen			
<b>32</b>	<b>Summe Auszahlungen operative Gebarung</b>	<b>1.174.600,00</b>	<b>1.234.500,00</b>	<b>1.273.627,32</b>
<b>SA1</b>	<b>Saldo (1) Geldfluss aus der operativen Gebarung (31 – 32)</b>	<b>-869.000,00</b>	<b>-999.500,00</b>	<b>-963.745,15</b>
<b>331</b>	<b>Einzahlungen aus der Investitionstätigkeit</b>	<b>0,00</b>	<b>0,00</b>	<b>0,00</b>
3311	Einzahlungen aus der Veräußerung von immateriellem Vermögen			
3312	Einzahlungen aus der Veräußerung von Grundstücken und Grundstückeinrichtungen			
3313	Einzahlungen aus der Veräußerung von Gebäuden und Bauten			
3314	Einzahlungen aus der Veräußerung von technischen Anlagen, Fahrzeugen und Maschinen			
3315	Einzahlungen aus der Veräußerung von Amts-, Betriebs- und Geschäftsausstattung			
3316	Einzahlungen aus der Veräußerung von Kulturgütern			
3317	Einzahlungen aus der Veräußerung von Beteiligungen			
3318	Einzahlungen aus der Veräußerung von kofinanzierten Schutzbauten			
<b>332</b>	<b>Einzahlungen aus der Rückzahlung von Darlehen sowie gewährten Vorschüssen</b>	<b>0,00</b>	<b>0,00</b>	<b>0,00</b>
3321	Einzahlungen aus Darlehen an Träger des öffentlichen Rechts			
3322	Einzahlungen aus Darlehen an Beteiligungen			
3323	Einzahlungen aus Darlehen an Unternehmen und Haushalte			
3325	Einzahlungen aus Vorschüssen und Anzahlungen			
<b>333</b>	<b>Einzahlungen aus Kapitaltransfers</b>	<b>39.900,00</b>	<b>15.000,00</b>	<b>0,00</b>
3331	Kapitaltransferzahlungen von Trägern des öffentlichen Rechts	39.900,00	15.000,00	
3332	Kapitaltransferzahlungen von Beteiligungen			
3333	Kapitaltransferzahlungen von Unternehmen			
3334	Kapitaltransferzahlungen von Haushalten und Organisationen ohne Erwerbscharakter			
3335	Kapitaltransferzahlungen vom Ausland			
<b>33</b>	<b>Summe Einzahlungen investive Gebarung</b>	<b>39.900,00</b>	<b>15.000,00</b>	<b>0,00</b>

**Unterricht, Erziehung, Sport und Wissenschaft (Gruppe 2)**

MVAG	Mittelverwendungs- und aufbringungsgruppen (1. und 2. Ebene)	VA 2025	VA 2024	RA 2023
<b>341</b>	<b>Auszahlungen aus der Investitionstätigkeit</b>	<b>50.000,00</b>	<b>21.700,00</b>	<b>264.651,39</b>
3411	Auszahlungen für den Erwerb von immateriellem Vermögen			
3412	Auszahlungen für den Erwerb von Grundstücken und Grundstückseinrichtungen	50.000,00		2.845,10
3413	Auszahlungen für den Erwerb von Gebäuden und Bauten		18.700,00	256.772,97
3414	Auszahlungen für den Erwerb von technischen Anlagen, Fahrzeugen und Maschinen			
3415	Auszahlungen für den Erwerb von Amts-, Betriebs- und Geschäftsausstattung		3.000,00	5.033,32
3416	Auszahlungen für den Erwerb von Kulturgütern			
3417	Auszahlungen für den Erwerb von Beteiligungen			
3418	Auszahlungen für den Erwerb von kofinanzierten Schutzbauten			
<b>342</b>	<b>Auszahlungen aus der Gewährung von Darlehen sowie gewährten Vorschüssen</b>	<b>38.900,00</b>	<b>38.900,00</b>	<b>0,00</b>
3421	Auszahlungen von Darlehen an Träger des öffentlichen Rechts			
3422	Auszahlungen von Darlehen an Beteiligungen			
3423	Auszahlungen von Darlehen an Unternehmen und Haushalte			
3425	Auszahlungen von Vorschüssen und Anzahlungen	38.900,00	38.900,00	
<b>343</b>	<b>Auszahlungen aus Kapitaltransfers</b>	<b>0,00</b>	<b>26.500,00</b>	<b>0,00</b>
3431	Kapitaltransferzahlungen an Träger des öffentlichen Rechts			
3432	Kapitaltransferzahlungen an Beteiligungen			
3433	Kapitaltransferzahlungen an Unternehmen (Finanzunternehmen)		26.500,00	
3434	Kapitaltransferzahlungen an Haushalte und Organisationen ohne Erwerbscharakter			
3435	Kapitaltransferzahlungen an das Ausland			
<b>34</b>	<b>Summe Auszahlungen investive Gebarung</b>	<b>88.900,00</b>	<b>87.100,00</b>	<b>264.651,39</b>
<b>SA2</b>	<b>Saldo (2) Geldfluss aus der investiven Gebarung (33 – 34)</b>	<b>-49.000,00</b>	<b>-72.100,00</b>	<b>-264.651,39</b>
<b>SA3</b>	<b>Saldo (3) Nettofinanzierungssaldo (Saldo 1 + Saldo 2)</b>	<b>-918.000,00</b>	<b>-1.071.600,00</b>	<b>-1.228.396,54</b>
<b>351</b>	<b>Einzahlungen aus der Aufnahme von Finanzschulden</b>	<b>0,00</b>	<b>0,00</b>	<b>0,00</b>
3511	Einzahlungen aus empfangenen Darlehen von öffentlichen Körperschaften und Rechtsträgern			
3512	Einzahlungen aus empfangenen Darlehen von Beteiligungen			
3513	Einzahlungen aus empfangenen Darlehen von Unternehmen und privaten Haushalten			
3514	Einzahlungen aus Finanzschulden (Finanzunternehmen)			
3515	Einzahlungen aus Aufnahmen von Leasingverbindlichkeiten			
<b>353</b>	<b>Einzahlungen infolge eines Kapitaltausches bei derivativen Finanzinstrumenten mit Grundgeschäft</b>	<b>0,00</b>	<b>0,00</b>	<b>0,00</b>
3530	Einzahlungen infolge eines Kapitaltausches bei derivativen Finanzinstrumenten mit Grundgeschäft			
<b>355</b>	<b>Einzahlungen aus dem Abgang von Finanzinstrumenten</b>	<b>0,00</b>	<b>0,00</b>	<b>0,00</b>

**Unterricht, Erziehung, Sport und Wissenschaft (Gruppe 2)**

MVAG	Mittelverwendungs- und aufbringungsgruppen (1. und 2. Ebene)	VA 2025	VA 2024	RA 2023
3550	Einzahlungen aus dem Abgang von Finanzinstrumenten			
<b>35</b>	<b>Summe Einzahlungen aus der Finanzierungstätigkeit</b>	<b>0,00</b>	<b>0,00</b>	<b>0,00</b>
<b>361</b>	<b>Auszahlungen aus der Tilgung von Finanzschulden</b>	<b>16.900,00</b>	<b>34.100,00</b>	<b>33.279,74</b>
3611	Auszahlungen aus empfangenen Darlehen von öffentlichen Körperschaften und Rechtsträgern			
3612	Auszahlungen aus empfangenen Darlehen von Beteiligungen			
3613	Auszahlungen aus empfangenen Darlehen von Unternehmen und privaten Haushalten			
3614	Auszahlungen aus Finanzschulden	16.900,00	34.100,00	33.279,74
3615	Auszahlungen aus Rückzahlungen von Leasingverbindlichkeiten			
<b>363</b>	<b>Auszahlungen infolge eines Kapitaltausches bei derivativen Finanzinstrumenten mit Grundgeschäft</b>	<b>0,00</b>	<b>0,00</b>	<b>0,00</b>
3630	Auszahlungen infolge eines Kapitaltausches bei derivativen Finanzinstrumenten mit Grundgeschäft			
<b>365</b>	<b>Auszahlungen für den Erwerb von Finanzinstrumenten</b>	<b>0,00</b>	<b>0,00</b>	<b>0,00</b>
3650	Auszahlungen für den Erwerb von Finanzinstrumenten			
<b>36</b>	<b>Summe Auszahlungen aus der Finanzierungstätigkeit</b>	<b>16.900,00</b>	<b>34.100,00</b>	<b>33.279,74</b>
<b>SA4</b>	<b>Saldo (4) Geldfluss aus der Finanzierungstätigkeit (35 – 36)</b>	<b>-16.900,00</b>	<b>-34.100,00</b>	<b>-33.279,74</b>
<b>SA5</b>	<b>Saldo (5) Geldfluss aus der voranschlagswirksamen Gebarung (Saldo 3 + Saldo 4)</b>	<b>-934.900,00</b>	<b>-1.105.700,00</b>	<b>-1.261.676,28</b>

**Kunst, Kultur und Kultus (Gruppe 3)**

MVAG	Mittelverwendungs- und aufbringungsgruppen (1. und 2. Ebene)	VA 2025	VA 2024	RA 2023
<b>311</b>	<b>Einzahlungen aus operativer Verwaltungstätigkeit</b>	<b>700,00</b>	<b>500,00</b>	<b>510,00</b>
3111	Einzahlungen aus eigenen Abgaben			
3112	Einzahlungen aus Ertragsanteilen			
3113	Einzahlungen aus Gebühren	700,00	500,00	510,00
3114	Einzahlungen aus Leistungen			
3115	Einzahlungen aus Besitz und wirtschaftlicher Tätigkeit			
3116	Einzahlungen aus Veräußerung von geringwertigen Wirtschaftsgütern (GWG) und sonstige Einzahlungen			
<b>312</b>	<b>Einzahlungen aus Transfers</b>	<b>500,00</b>	<b>500,00</b>	<b>968,00</b>
3121	Transferzahlungen von Trägern des öffentlichen Rechts	500,00	500,00	968,00
3122	Transferzahlungen von Beteiligungen			
3123	Transferzahlungen von Unternehmen (inkl. Finanzunternehmen)			
3124	Transferzahlungen von Haushalten und Organisationen ohne Erwerbscharakter			
3125	Transferzahlungen vom Ausland			
3126	Investitions- und Tilgungszuschüsse zwischen Unternehmungen und Betrieben der Gebietskörperschaft und der Gebietskörperschaft			
<b>313</b>	<b>Einzahlungen aus Finanzerträgen</b>	<b>0,00</b>	<b>0,00</b>	<b>0,00</b>
3131	Einzahlungen aus Zinserträgen			
3132	Einzahlungen aus Zinsen aus derivativen Finanzinstrumenten mit und ohne Grundgeschäft			
3133	Einzahlungen aus Gewinnentnahmen von marktbestimmten Betrieben			
3134	Sonstige Einzahlungen aus Finanzerträgen			
3135	Einzahlungen aus Dividenden/Gewinnausschüttungen			
<b>31</b>	<b>Summe Einzahlungen operative Gebarung</b>	<b>1.200,00</b>	<b>1.000,00</b>	<b>1.478,00</b>
<b>321</b>	<b>Auszahlungen aus Personalaufwand</b>	<b>64.500,00</b>	<b>61.300,00</b>	<b>77.228,20</b>
3211	Auszahlungen für Personalaufwand (Bezüge, Nebengebühren, und Mehrleistungsvergütungen)	51.100,00	49.000,00	63.211,35
3212	Auszahlungen für gesetzliche und freiwillige Sozialaufwendungen	13.400,00	12.300,00	14.016,85
3213	Auszahlungen aus sonstigem Personalaufwand			
<b>322</b>	<b>Auszahlungen aus Sachaufwand</b>	<b>24.800,00</b>	<b>23.900,00</b>	<b>22.204,10</b>
3221	Auszahlungen für Gebrauchs- und Verbrauchsgüter, Handelswaren	3.400,00	2.300,00	1.345,58
3222	Auszahlungen für Verwaltungs- und Betriebsaufwand	100,00	300,00	296,42
3223	Auszahlungen für Leasing- und Mietaufwand			
3224	Auszahlungen für Instandhaltung	500,00	500,00	
3225	Sonstige Auszahlungen aus Sachaufwand	20.800,00	20.800,00	20.562,10
3226	Auszahlungen aus der Inanspruchnahme von Haftungen			
<b>323</b>	<b>Auszahlungen aus Transfers</b>	<b>74.400,00</b>	<b>70.200,00</b>	<b>62.642,64</b>
3231	Transferzahlungen an Träger des öffentlichen Rechts	74.400,00	70.200,00	62.642,64

**Kunst, Kultur und Kultus (Gruppe 3)**

MVAG	Mittelverwendungs- und aufbringungsgruppen (1. und 2. Ebene)	VA 2025	VA 2024	RA 2023
3232	Transferzahlungen an Beteiligungen			
3233	Transferzahlungen an Unternehmen (inkl. Finanzunternehmen)			
3234	Transferzahlungen an Haushalte und Organisationen ohne Erwerbscharakter			
3235	Transferzahlungen an das Ausland			
3236	Investitions- und Tilgungszuschüsse zwischen Unternehmungen und Betrieben der Gebietskörperschaft und der Gebietskörperschaft			
<b>324</b>	<b>Auszahlungen aus Finanzaufwand</b>	<b>0,00</b>	<b>0,00</b>	<b>0,00</b>
3241	Auszahlungen für Zinsen			
3242	Auszahlungen für Zinsen aus derivativen Finanzinstrumenten mit und ohne Grundgeschäft			
3243	Auszahlungen aus Gewinnentnahmen von marktbestimmten Betrieben			
3244	Sonstige Auszahlungen aus Finanzaufwendungen			
<b>32</b>	<b>Summe Auszahlungen operative Gebarung</b>	<b>163.700,00</b>	<b>155.400,00</b>	<b>162.074,94</b>
<b>SA1</b>	<b>Saldo (1) Geldfluss aus der operativen Gebarung (31 – 32)</b>	<b>-162.500,00</b>	<b>-154.400,00</b>	<b>-160.596,94</b>
<b>331</b>	<b>Einzahlungen aus der Investitionstätigkeit</b>	<b>0,00</b>	<b>0,00</b>	<b>0,00</b>
3311	Einzahlungen aus der Veräußerung von immateriellem Vermögen			
3312	Einzahlungen aus der Veräußerung von Grundstücken und Grundstückeinrichtungen			
3313	Einzahlungen aus der Veräußerung von Gebäuden und Bauten			
3314	Einzahlungen aus der Veräußerung von technischen Anlagen, Fahrzeugen und Maschinen			
3315	Einzahlungen aus der Veräußerung von Amts-, Betriebs- und Geschäftsausstattung			
3316	Einzahlungen aus der Veräußerung von Kulturgütern			
3317	Einzahlungen aus der Veräußerung von Beteiligungen			
3318	Einzahlungen aus der Veräußerung von kofinanzierten Schutzbauten			
<b>332</b>	<b>Einzahlungen aus der Rückzahlung von Darlehen sowie gewährten Vorschüssen</b>	<b>0,00</b>	<b>0,00</b>	<b>0,00</b>
3321	Einzahlungen aus Darlehen an Träger des öffentlichen Rechts			
3322	Einzahlungen aus Darlehen an Beteiligungen			
3323	Einzahlungen aus Darlehen an Unternehmen und Haushalte			
3325	Einzahlungen aus Vorschüssen und Anzahlungen			
<b>333</b>	<b>Einzahlungen aus Kapitaltransfers</b>	<b>0,00</b>	<b>0,00</b>	<b>0,00</b>
3331	Kapitaltransferzahlungen von Trägern des öffentlichen Rechts			
3332	Kapitaltransferzahlungen von Beteiligungen			
3333	Kapitaltransferzahlungen von Unternehmen			
3334	Kapitaltransferzahlungen von Haushalten und Organisationen ohne Erwerbscharakter			
3335	Kapitaltransferzahlungen vom Ausland			
<b>33</b>	<b>Summe Einzahlungen investive Gebarung</b>	<b>0,00</b>	<b>0,00</b>	<b>0,00</b>

**Kunst, Kultur und Kultus (Gruppe 3)**

MVAG	Mittelverwendungs- und aufbringungsgruppen (1. und 2. Ebene)	VA 2025	VA 2024	RA 2023
<b>341</b>	<b>Auszahlungen aus der Investitionstätigkeit</b>	<b>0,00</b>	<b>0,00</b>	<b>0,00</b>
3411	Auszahlungen für den Erwerb von immateriellem Vermögen			
3412	Auszahlungen für den Erwerb von Grundstücken und Grundstückseinrichtungen			
3413	Auszahlungen für den Erwerb von Gebäuden und Bauten			
3414	Auszahlungen für den Erwerb von technischen Anlagen, Fahrzeugen und Maschinen			
3415	Auszahlungen für den Erwerb von Amts-, Betriebs- und Geschäftsausstattung			
3416	Auszahlungen für den Erwerb von Kulturgütern			
3417	Auszahlungen für den Erwerb von Beteiligungen			
3418	Auszahlungen für den Erwerb von kofinanzierten Schutzbauten			
<b>342</b>	<b>Auszahlungen aus der Gewährung von Darlehen sowie gewährten Vorschüssen</b>	<b>0,00</b>	<b>0,00</b>	<b>0,00</b>
3421	Auszahlungen von Darlehen an Träger des öffentlichen Rechts			
3422	Auszahlungen von Darlehen an Beteiligungen			
3423	Auszahlungen von Darlehen an Unternehmen und Haushalte			
3425	Auszahlungen von Vorschüssen und Anzahlungen			
<b>343</b>	<b>Auszahlungen aus Kapitaltransfers</b>	<b>0,00</b>	<b>0,00</b>	<b>0,00</b>
3431	Kapitaltransferzahlungen an Träger des öffentlichen Rechts			
3432	Kapitaltransferzahlungen an Beteiligungen			
3433	Kapitaltransferzahlungen an Unternehmen (Finanzunternehmen)			
3434	Kapitaltransferzahlungen an Haushalte und Organisationen ohne Erwerbscharakter			
3435	Kapitaltransferzahlungen an das Ausland			
<b>34</b>	<b>Summe Auszahlungen investive Gebarung</b>	<b>0,00</b>	<b>0,00</b>	<b>0,00</b>
<b>SA2</b>	<b>Saldo (2) Geldfluss aus der investiven Gebarung (33 – 34)</b>	<b>0,00</b>	<b>0,00</b>	<b>0,00</b>
<b>SA3</b>	<b>Saldo (3) Nettofinanzierungssaldo (Saldo 1 + Saldo 2)</b>	<b>-162.500,00</b>	<b>-154.400,00</b>	<b>-160.596,94</b>
<b>351</b>	<b>Einzahlungen aus der Aufnahme von Finanzschulden</b>	<b>0,00</b>	<b>0,00</b>	<b>0,00</b>
3511	Einzahlungen aus empfangenen Darlehen von öffentlichen Körperschaften und Rechtsträgern			
3512	Einzahlungen aus empfangenen Darlehen von Beteiligungen			
3513	Einzahlungen aus empfangenen Darlehen von Unternehmen und privaten Haushalten			
3514	Einzahlungen aus Finanzschulden (Finanzunternehmen)			
3515	Einzahlungen aus Aufnahmen von Leasingverbindlichkeiten			
<b>353</b>	<b>Einzahlungen infolge eines Kapitaltausches bei derivativen Finanzinstrumenten mit Grundgeschäft</b>	<b>0,00</b>	<b>0,00</b>	<b>0,00</b>
3530	Einzahlungen infolge eines Kapitaltausches bei derivativen Finanzinstrumenten mit Grundgeschäft			
<b>355</b>	<b>Einzahlungen aus dem Abgang von Finanzinstrumenten</b>	<b>0,00</b>	<b>0,00</b>	<b>0,00</b>

**Kunst, Kultur und Kultus (Gruppe 3)**

MVAG	Mittelverwendungs- und aufbringungsgruppen (1. und 2. Ebene)	VA 2025	VA 2024	RA 2023
3550	Einzahlungen aus dem Abgang von Finanzinstrumenten			
<b>35</b>	<b>Summe Einzahlungen aus der Finanzierungstätigkeit</b>	<b>0,00</b>	<b>0,00</b>	<b>0,00</b>
<b>361</b>	<b>Auszahlungen aus der Tilgung von Finanzschulden</b>	<b>0,00</b>	<b>0,00</b>	<b>0,00</b>
3611	Auszahlungen aus empfangenen Darlehen von öffentlichen Körperschaften und Rechtsträgern			
3612	Auszahlungen aus empfangenen Darlehen von Beteiligungen			
3613	Auszahlungen aus empfangenen Darlehen von Unternehmen und privaten Haushalten			
3614	Auszahlungen aus Finanzschulden			
3615	Auszahlungen aus Rückzahlungen von Leasingverbindlichkeiten			
<b>363</b>	<b>Auszahlungen infolge eines Kapitaltausches bei derivativen Finanzinstrumenten mit Grundgeschäft</b>	<b>0,00</b>	<b>0,00</b>	<b>0,00</b>
3630	Auszahlungen infolge eines Kapitaltausches bei derivativen Finanzinstrumenten mit Grundgeschäft			
<b>365</b>	<b>Auszahlungen für den Erwerb von Finanzinstrumenten</b>	<b>0,00</b>	<b>0,00</b>	<b>0,00</b>
3650	Auszahlungen für den Erwerb von Finanzinstrumenten			
<b>36</b>	<b>Summe Auszahlungen aus der Finanzierungstätigkeit</b>	<b>0,00</b>	<b>0,00</b>	<b>0,00</b>
<b>SA4</b>	<b>Saldo (4) Geldfluss aus der Finanzierungstätigkeit (35 – 36)</b>	<b>0,00</b>	<b>0,00</b>	<b>0,00</b>
<b>SA5</b>	<b>Saldo (5) Geldfluss aus der voranschlagswirksamen Gebarung (Saldo 3 + Saldo 4)</b>	<b>-162.500,00</b>	<b>-154.400,00</b>	<b>-160.596,94</b>

**Soziale Wohlfahrt und Wohnbauförderung (Gruppe 4)**

MVAG	Mittelverwendungs- und aufbringungsgruppen (1. und 2. Ebene)	VA 2025	VA 2024	RA 2023
<b>311</b>	<b>Einzahlungen aus operativer Verwaltungstätigkeit</b>	<b>0,00</b>	<b>0,00</b>	<b>0,00</b>
3111	Einzahlungen aus eigenen Abgaben			
3112	Einzahlungen aus Ertragsanteilen			
3113	Einzahlungen aus Gebühren			
3114	Einzahlungen aus Leistungen			
3115	Einzahlungen aus Besitz und wirtschaftlicher Tätigkeit			
3116	Einzahlungen aus Veräußerung von geringwertigen Wirtschaftsgütern (GWG) und sonstige Einzahlungen			
<b>312</b>	<b>Einzahlungen aus Transfers</b>	<b>0,00</b>	<b>0,00</b>	<b>0,00</b>
3121	Transferzahlungen von Trägern des öffentlichen Rechts			
3122	Transferzahlungen von Beteiligungen			
3123	Transferzahlungen von Unternehmen (inkl. Finanzunternehmen)			
3124	Transferzahlungen von Haushalten und Organisationen ohne Erwerbscharakter			
3125	Transferzahlungen vom Ausland			
3126	Investitions- und Tilgungszuschüsse zwischen Unternehmungen und Betrieben der Gebietskörperschaft und der Gebietskörperschaft			
<b>313</b>	<b>Einzahlungen aus Finanzerträgen</b>	<b>0,00</b>	<b>0,00</b>	<b>0,00</b>
3131	Einzahlungen aus Zinserträgen			
3132	Einzahlungen aus Zinsen aus derivativen Finanzinstrumenten mit und ohne Grundgeschäft			
3133	Einzahlungen aus Gewinnentnahmen von marktbestimmten Betrieben			
3134	Sonstige Einzahlungen aus Finanzerträgen			
3135	Einzahlungen aus Dividenden/Gewinnausschüttungen			
<b>31</b>	<b>Summe Einzahlungen operative Gebarung</b>	<b>0,00</b>	<b>0,00</b>	<b>0,00</b>
<b>321</b>	<b>Auszahlungen aus Personalaufwand</b>	<b>0,00</b>	<b>0,00</b>	<b>0,00</b>
3211	Auszahlungen für Personalaufwand (Bezüge, Nebengebühren, und Mehrleistungsvergütungen)			
3212	Auszahlungen für gesetzliche und freiwillige Sozialaufwendungen			
3213	Auszahlungen aus sonstigem Personalaufwand			
<b>322</b>	<b>Auszahlungen aus Sachaufwand</b>	<b>500,00</b>	<b>500,00</b>	<b>3.582,00</b>
3221	Auszahlungen für Gebrauchs- und Verbrauchsgüter, Handelswaren			
3222	Auszahlungen für Verwaltungs- und Betriebsaufwand			
3223	Auszahlungen für Leasing- und Mietaufwand			
3224	Auszahlungen für Instandhaltung			
3225	Sonstige Auszahlungen aus Sachaufwand	500,00	500,00	3.582,00
3226	Auszahlungen aus der Inanspruchnahme von Haftungen			
<b>323</b>	<b>Auszahlungen aus Transfers</b>	<b>646.300,00</b>	<b>613.500,00</b>	<b>536.838,74</b>
3231	Transferzahlungen an Träger des öffentlichen Rechts	639.800,00	603.100,00	533.788,42

**Soziale Wohlfahrt und Wohnbauförderung (Gruppe 4)**

MVAG	Mittelverwendungs- und aufbringungsgruppen (1. und 2. Ebene)	VA 2025	VA 2024	RA 2023
3232	Transferzahlungen an Beteiligungen			
3233	Transferzahlungen an Unternehmen (inkl. Finanzunternehmen)			
3234	Transferzahlungen an Haushalte und Organisationen ohne Erwerbscharakter	6.500,00	10.400,00	3.050,32
3235	Transferzahlungen an das Ausland			
3236	Investitions- und Tilgungszuschüsse zwischen Unternehmungen und Betrieben der Gebietskörperschaft und der Gebietskörperschaft			
<b>324</b>	<b>Auszahlungen aus Finanzaufwand</b>	<b>0,00</b>	<b>0,00</b>	<b>0,00</b>
3241	Auszahlungen für Zinsen			
3242	Auszahlungen für Zinsen aus derivativen Finanzinstrumenten mit und ohne Grundgeschäft			
3243	Auszahlungen aus Gewinnentnahmen von marktbestimmten Betrieben			
3244	Sonstige Auszahlungen aus Finanzaufwendungen			
<b>32</b>	<b>Summe Auszahlungen operative Gebarung</b>	<b>646.800,00</b>	<b>614.000,00</b>	<b>540.420,74</b>
<b>SA1</b>	<b>Saldo (1) Geldfluss aus der operativen Gebarung (31 – 32)</b>	<b>-646.800,00</b>	<b>-614.000,00</b>	<b>-540.420,74</b>
<b>331</b>	<b>Einzahlungen aus der Investitionstätigkeit</b>	<b>0,00</b>	<b>0,00</b>	<b>0,00</b>
3311	Einzahlungen aus der Veräußerung von immateriellem Vermögen			
3312	Einzahlungen aus der Veräußerung von Grundstücken und Grundstückeinrichtungen			
3313	Einzahlungen aus der Veräußerung von Gebäuden und Bauten			
3314	Einzahlungen aus der Veräußerung von technischen Anlagen, Fahrzeugen und Maschinen			
3315	Einzahlungen aus der Veräußerung von Amts-, Betriebs- und Geschäftsausstattung			
3316	Einzahlungen aus der Veräußerung von Kulturgütern			
3317	Einzahlungen aus der Veräußerung von Beteiligungen			
3318	Einzahlungen aus der Veräußerung von kofinanzierten Schutzbauten			
<b>332</b>	<b>Einzahlungen aus der Rückzahlung von Darlehen sowie gewährten Vorschüssen</b>	<b>0,00</b>	<b>0,00</b>	<b>0,00</b>
3321	Einzahlungen aus Darlehen an Träger des öffentlichen Rechts			
3322	Einzahlungen aus Darlehen an Beteiligungen			
3323	Einzahlungen aus Darlehen an Unternehmen und Haushalte			
3325	Einzahlungen aus Vorschüssen und Anzahlungen			
<b>333</b>	<b>Einzahlungen aus Kapitaltransfers</b>	<b>0,00</b>	<b>0,00</b>	<b>0,00</b>
3331	Kapitaltransferzahlungen von Trägern des öffentlichen Rechts			
3332	Kapitaltransferzahlungen von Beteiligungen			
3333	Kapitaltransferzahlungen von Unternehmen			
3334	Kapitaltransferzahlungen von Haushalten und Organisationen ohne Erwerbscharakter			
3335	Kapitaltransferzahlungen vom Ausland			
<b>33</b>	<b>Summe Einzahlungen investive Gebarung</b>	<b>0,00</b>	<b>0,00</b>	<b>0,00</b>

**Soziale Wohlfahrt und Wohnbauförderung (Gruppe 4)**

MVAG	Mittelverwendungs- und aufbringungsgruppen (1. und 2. Ebene)	VA 2025	VA 2024	RA 2023
<b>341</b>	<b>Auszahlungen aus der Investitionstätigkeit</b>	<b>0,00</b>	<b>0,00</b>	<b>0,00</b>
3411	Auszahlungen für den Erwerb von immateriellem Vermögen			
3412	Auszahlungen für den Erwerb von Grundstücken und Grundstückseinrichtungen			
3413	Auszahlungen für den Erwerb von Gebäuden und Bauten			
3414	Auszahlungen für den Erwerb von technischen Anlagen, Fahrzeugen und Maschinen			
3415	Auszahlungen für den Erwerb von Amts-, Betriebs- und Geschäftsausstattung			
3416	Auszahlungen für den Erwerb von Kulturgütern			
3417	Auszahlungen für den Erwerb von Beteiligungen			
3418	Auszahlungen für den Erwerb von kofinanzierten Schutzbauten			
<b>342</b>	<b>Auszahlungen aus der Gewährung von Darlehen sowie gewährten Vorschüssen</b>	<b>0,00</b>	<b>0,00</b>	<b>0,00</b>
3421	Auszahlungen von Darlehen an Träger des öffentlichen Rechts			
3422	Auszahlungen von Darlehen an Beteiligungen			
3423	Auszahlungen von Darlehen an Unternehmen und Haushalte			
3425	Auszahlungen von Vorschüssen und Anzahlungen			
<b>343</b>	<b>Auszahlungen aus Kapitaltransfers</b>	<b>0,00</b>	<b>0,00</b>	<b>0,00</b>
3431	Kapitaltransferzahlungen an Träger des öffentlichen Rechts			
3432	Kapitaltransferzahlungen an Beteiligungen			
3433	Kapitaltransferzahlungen an Unternehmen (Finanzunternehmen)			
3434	Kapitaltransferzahlungen an Haushalte und Organisationen ohne Erwerbscharakter			
3435	Kapitaltransferzahlungen an das Ausland			
<b>34</b>	<b>Summe Auszahlungen investive Gebarung</b>	<b>0,00</b>	<b>0,00</b>	<b>0,00</b>
<b>SA2</b>	<b>Saldo (2) Geldfluss aus der investiven Gebarung (33 – 34)</b>	<b>0,00</b>	<b>0,00</b>	<b>0,00</b>
<b>SA3</b>	<b>Saldo (3) Nettofinanzierungssaldo (Saldo 1 + Saldo 2)</b>	<b>-646.800,00</b>	<b>-614.000,00</b>	<b>-540.420,74</b>
<b>351</b>	<b>Einzahlungen aus der Aufnahme von Finanzschulden</b>	<b>0,00</b>	<b>0,00</b>	<b>0,00</b>
3511	Einzahlungen aus empfangenen Darlehen von öffentlichen Körperschaften und Rechtsträgern			
3512	Einzahlungen aus empfangenen Darlehen von Beteiligungen			
3513	Einzahlungen aus empfangenen Darlehen von Unternehmen und privaten Haushalten			
3514	Einzahlungen aus Finanzschulden (Finanzunternehmen)			
3515	Einzahlungen aus Aufnahmen von Leasingverbindlichkeiten			
<b>353</b>	<b>Einzahlungen infolge eines Kapitaltausches bei derivativen Finanzinstrumenten mit Grundgeschäft</b>	<b>0,00</b>	<b>0,00</b>	<b>0,00</b>
3530	Einzahlungen infolge eines Kapitaltausches bei derivativen Finanzinstrumenten mit Grundgeschäft			
<b>355</b>	<b>Einzahlungen aus dem Abgang von Finanzinstrumenten</b>	<b>0,00</b>	<b>0,00</b>	<b>0,00</b>

**Soziale Wohlfahrt und Wohnbauförderung (Gruppe 4)**

MVAG	Mittelverwendungs- und aufbringungsgruppen (1. und 2. Ebene)	VA 2025	VA 2024	RA 2023
3550	Einzahlungen aus dem Abgang von Finanzinstrumenten			
<b>35</b>	<b>Summe Einzahlungen aus der Finanzierungstätigkeit</b>	<b>0,00</b>	<b>0,00</b>	<b>0,00</b>
<b>361</b>	<b>Auszahlungen aus der Tilgung von Finanzschulden</b>	<b>0,00</b>	<b>0,00</b>	<b>0,00</b>
3611	Auszahlungen aus empfangenen Darlehen von öffentlichen Körperschaften und Rechtsträgern			
3612	Auszahlungen aus empfangenen Darlehen von Beteiligungen			
3613	Auszahlungen aus empfangenen Darlehen von Unternehmen und privaten Haushalten			
3614	Auszahlungen aus Finanzschulden			
3615	Auszahlungen aus Rückzahlungen von Leasingverbindlichkeiten			
<b>363</b>	<b>Auszahlungen infolge eines Kapitaltausches bei derivativen Finanzinstrumenten mit Grundgeschäft</b>	<b>0,00</b>	<b>0,00</b>	<b>0,00</b>
3630	Auszahlungen infolge eines Kapitaltausches bei derivativen Finanzinstrumenten mit Grundgeschäft			
<b>365</b>	<b>Auszahlungen für den Erwerb von Finanzinstrumenten</b>	<b>0,00</b>	<b>0,00</b>	<b>0,00</b>
3650	Auszahlungen für den Erwerb von Finanzinstrumenten			
<b>36</b>	<b>Summe Auszahlungen aus der Finanzierungstätigkeit</b>	<b>0,00</b>	<b>0,00</b>	<b>0,00</b>
<b>SA4</b>	<b>Saldo (4) Geldfluss aus der Finanzierungstätigkeit (35 – 36)</b>	<b>0,00</b>	<b>0,00</b>	<b>0,00</b>
<b>SA5</b>	<b>Saldo (5) Geldfluss aus der voranschlagswirksamen Gebarung (Saldo 3 + Saldo 4)</b>	<b>-646.800,00</b>	<b>-614.000,00</b>	<b>-540.420,74</b>

## Gesundheit (Gruppe 5)

MVAG	Mittelverwendungs- und aufbringungsgruppen (1. und 2. Ebene)	VA 2025	VA 2024	RA 2023
<b>311</b>	<b>Einzahlungen aus operativer Verwaltungstätigkeit</b>	<b>1.000,00</b>	<b>3.000,00</b>	<b>7.557,56</b>
3111	Einzahlungen aus eigenen Abgaben			
3112	Einzahlungen aus Ertragsanteilen			
3113	Einzahlungen aus Gebühren			
3114	Einzahlungen aus Leistungen	1.000,00	1.000,00	2.711,75
3115	Einzahlungen aus Besitz und wirtschaftlicher Tätigkeit			
3116	Einzahlungen aus Veräußerung von geringwertigen Wirtschaftsgütern (GWG) und sonstige Einzahlungen		2.000,00	4.845,81
<b>312</b>	<b>Einzahlungen aus Transfers</b>	<b>0,00</b>	<b>1.800,00</b>	<b>0,00</b>
3121	Transferzahlungen von Trägern des öffentlichen Rechts		1.800,00	
3122	Transferzahlungen von Beteiligungen			
3123	Transferzahlungen von Unternehmen (inkl. Finanzunternehmen)			
3124	Transferzahlungen von Haushalten und Organisationen ohne Erwerbscharakter			
3125	Transferzahlungen vom Ausland			
3126	Investitions- und Tilgungszuschüsse zwischen Unternehmungen und Betrieben der Gebietskörperschaft und der Gebietskörperschaft			
<b>313</b>	<b>Einzahlungen aus Finanzerträgen</b>	<b>0,00</b>	<b>0,00</b>	<b>0,00</b>
3131	Einzahlungen aus Zinserträgen			
3132	Einzahlungen aus Zinsen aus derivativen Finanzinstrumenten mit und ohne Grundgeschäft			
3133	Einzahlungen aus Gewinnentnahmen von marktbestimmten Betrieben			
3134	Sonstige Einzahlungen aus Finanzerträgen			
3135	Einzahlungen aus Dividenden/Gewinnausschüttungen			
<b>31</b>	<b>Summe Einzahlungen operative Gebarung</b>	<b>1.000,00</b>	<b>4.800,00</b>	<b>7.557,56</b>
<b>321</b>	<b>Auszahlungen aus Personalaufwand</b>	<b>0,00</b>	<b>0,00</b>	<b>0,00</b>
3211	Auszahlungen für Personalaufwand (Bezüge, Nebengebühren, und Mehrleistungsvergütungen)			
3212	Auszahlungen für gesetzliche und freiwillige Sozialaufwendungen			
3213	Auszahlungen aus sonstigem Personalaufwand			
<b>322</b>	<b>Auszahlungen aus Sachaufwand</b>	<b>20.700,00</b>	<b>26.200,00</b>	<b>44.207,07</b>
3221	Auszahlungen für Gebrauchs- und Verbrauchsgüter, Handelswaren	500,00	500,00	
3222	Auszahlungen für Verwaltungs- und Betriebsaufwand	2.000,00	5.800,00	6.264,38
3223	Auszahlungen für Leasing- und Mietaufwand		1.100,00	2.932,85
3224	Auszahlungen für Instandhaltung	10.500,00	11.000,00	1.734,65
3225	Sonstige Auszahlungen aus Sachaufwand	7.700,00	7.800,00	33.275,19
3226	Auszahlungen aus der Inanspruchnahme von Haftungen			
<b>323</b>	<b>Auszahlungen aus Transfers</b>	<b>910.500,00</b>	<b>853.900,00</b>	<b>795.097,14</b>
3231	Transferzahlungen an Trägern des öffentlichen Rechts	910.500,00	853.900,00	794.597,14

## Gesundheit (Gruppe 5)

MVAG	Mittelverwendungs- und aufbringungsgruppen (1. und 2. Ebene)	VA 2025	VA 2024	RA 2023
3232	Transferzahlungen an Beteiligungen			
3233	Transferzahlungen an Unternehmen (inkl. Finanzunternehmen)			
3234	Transferzahlungen an Haushalte und Organisationen ohne Erwerbscharakter			500,00
3235	Transferzahlungen an das Ausland			
3236	Investitions- und Tilgungszuschüsse zwischen Unternehmungen und Betrieben der Gebietskörperschaft und der Gebietskörperschaft			
<b>324</b>	<b>Auszahlungen aus Finanzaufwand</b>	<b>0,00</b>	<b>0,00</b>	<b>0,00</b>
3241	Auszahlungen für Zinsen			
3242	Auszahlungen für Zinsen aus derivativen Finanzinstrumenten mit und ohne Grundgeschäft			
3243	Auszahlungen aus Gewinnentnahmen von marktbestimmten Betrieben			
3244	Sonstige Auszahlungen aus Finanzaufwendungen			
<b>32</b>	<b>Summe Auszahlungen operative Gebarung</b>	<b>931.200,00</b>	<b>880.100,00</b>	<b>839.304,21</b>
<b>SA1</b>	<b>Saldo (1) Geldfluss aus der operativen Gebarung (31 – 32)</b>	<b>-930.200,00</b>	<b>-875.300,00</b>	<b>-831.746,65</b>
<b>331</b>	<b>Einzahlungen aus der Investitionstätigkeit</b>	<b>0,00</b>	<b>0,00</b>	<b>0,00</b>
3311	Einzahlungen aus der Veräußerung von immateriellem Vermögen			
3312	Einzahlungen aus der Veräußerung von Grundstücken und Grundstückeinrichtungen			
3313	Einzahlungen aus der Veräußerung von Gebäuden und Bauten			
3314	Einzahlungen aus der Veräußerung von technischen Anlagen, Fahrzeugen und Maschinen			
3315	Einzahlungen aus der Veräußerung von Amts-, Betriebs- und Geschäftsausstattung			
3316	Einzahlungen aus der Veräußerung von Kulturgütern			
3317	Einzahlungen aus der Veräußerung von Beteiligungen			
3318	Einzahlungen aus der Veräußerung von kofinanzierten Schutzbauten			
<b>332</b>	<b>Einzahlungen aus der Rückzahlung von Darlehen sowie gewährten Vorschüssen</b>	<b>0,00</b>	<b>0,00</b>	<b>0,00</b>
3321	Einzahlungen aus Darlehen an Träger des öffentlichen Rechts			
3322	Einzahlungen aus Darlehen an Beteiligungen			
3323	Einzahlungen aus Darlehen an Unternehmen und Haushalte			
3325	Einzahlungen aus Vorschüssen und Anzahlungen			
<b>333</b>	<b>Einzahlungen aus Kapitaltransfers</b>	<b>39.900,00</b>	<b>15.000,00</b>	<b>7.000,00</b>
3331	Kapitaltransferzahlungen von Trägern des öffentlichen Rechts	39.900,00	15.000,00	7.000,00
3332	Kapitaltransferzahlungen von Beteiligungen			
3333	Kapitaltransferzahlungen von Unternehmen			
3334	Kapitaltransferzahlungen von Haushalten und Organisationen ohne Erwerbscharakter			
3335	Kapitaltransferzahlungen vom Ausland			
<b>33</b>	<b>Summe Einzahlungen investive Gebarung</b>	<b>39.900,00</b>	<b>15.000,00</b>	<b>7.000,00</b>

**Gesundheit (Gruppe 5)**

MVAG	Mittelverwendungs- und aufbringungsgruppen (1. und 2. Ebene)	VA 2025	VA 2024	RA 2023
<b>341</b>	<b>Auszahlungen aus der Investitionstätigkeit</b>	<b>60.000,00</b>	<b>40.000,00</b>	<b>41.845,81</b>
3411	Auszahlungen für den Erwerb von immateriellem Vermögen			
3412	Auszahlungen für den Erwerb von Grundstücken und Grundstückseinrichtungen			
3413	Auszahlungen für den Erwerb von Gebäuden und Bauten	60.000,00	40.000,00	41.845,81
3414	Auszahlungen für den Erwerb von technischen Anlagen, Fahrzeugen und Maschinen			
3415	Auszahlungen für den Erwerb von Amts-, Betriebs- und Geschäftsausstattung			
3416	Auszahlungen für den Erwerb von Kulturgütern			
3417	Auszahlungen für den Erwerb von Beteiligungen			
3418	Auszahlungen für den Erwerb von kofinanzierten Schutzbauten			
<b>342</b>	<b>Auszahlungen aus der Gewährung von Darlehen sowie gewährten Vorschüssen</b>	<b>0,00</b>	<b>0,00</b>	<b>0,00</b>
3421	Auszahlungen von Darlehen an Träger des öffentlichen Rechts			
3422	Auszahlungen von Darlehen an Beteiligungen			
3423	Auszahlungen von Darlehen an Unternehmen und Haushalte			
3425	Auszahlungen von Vorschüssen und Anzahlungen			
<b>343</b>	<b>Auszahlungen aus Kapitaltransfers</b>	<b>0,00</b>	<b>0,00</b>	<b>1.000,00</b>
3431	Kapitaltransferzahlungen an Träger des öffentlichen Rechts			
3432	Kapitaltransferzahlungen an Beteiligungen			
3433	Kapitaltransferzahlungen an Unternehmen (Finanzunternehmen)			
3434	Kapitaltransferzahlungen an Haushalte und Organisationen ohne Erwerbscharakter			1.000,00
3435	Kapitaltransferzahlungen an das Ausland			
<b>34</b>	<b>Summe Auszahlungen investive Gebarung</b>	<b>60.000,00</b>	<b>40.000,00</b>	<b>42.845,81</b>
<b>SA2</b>	<b>Saldo (2) Geldfluss aus der investiven Gebarung (33 – 34)</b>	<b>-20.100,00</b>	<b>-25.000,00</b>	<b>-35.845,81</b>
<b>SA3</b>	<b>Saldo (3) Nettofinanzierungssaldo (Saldo 1 + Saldo 2)</b>	<b>-950.300,00</b>	<b>-900.300,00</b>	<b>-867.592,46</b>
<b>351</b>	<b>Einzahlungen aus der Aufnahme von Finanzschulden</b>	<b>0,00</b>	<b>0,00</b>	<b>0,00</b>
3511	Einzahlungen aus empfangenen Darlehen von öffentlichen Körperschaften und Rechtsträgern			
3512	Einzahlungen aus empfangenen Darlehen von Beteiligungen			
3513	Einzahlungen aus empfangenen Darlehen von Unternehmen und privaten Haushalten			
3514	Einzahlungen aus Finanzschulden (Finanzunternehmen)			
3515	Einzahlungen aus Aufnahmen von Leasingverbindlichkeiten			
<b>353</b>	<b>Einzahlungen infolge eines Kapitaltausches bei derivativen Finanzinstrumenten mit Grundgeschäft</b>	<b>0,00</b>	<b>0,00</b>	<b>0,00</b>
3530	Einzahlungen infolge eines Kapitaltausches bei derivativen Finanzinstrumenten mit Grundgeschäft			
<b>355</b>	<b>Einzahlungen aus dem Abgang von Finanzinstrumenten</b>	<b>0,00</b>	<b>0,00</b>	<b>0,00</b>

**Gesundheit (Gruppe 5)**

MVAG	Mittelverwendungs- und aufbringungsgruppen (1. und 2. Ebene)	VA 2025	VA 2024	RA 2023
3550	Einzahlungen aus dem Abgang von Finanzinstrumenten			
<b>35</b>	<b>Summe Einzahlungen aus der Finanzierungstätigkeit</b>	<b>0,00</b>	<b>0,00</b>	<b>0,00</b>
<b>361</b>	<b>Auszahlungen aus der Tilgung von Finanzschulden</b>	<b>0,00</b>	<b>0,00</b>	<b>0,00</b>
3611	Auszahlungen aus empfangenen Darlehen von öffentlichen Körperschaften und Rechtsträgern			
3612	Auszahlungen aus empfangenen Darlehen von Beteiligungen			
3613	Auszahlungen aus empfangenen Darlehen von Unternehmen und privaten Haushalten			
3614	Auszahlungen aus Finanzschulden			
3615	Auszahlungen aus Rückzahlungen von Leasingverbindlichkeiten			
<b>363</b>	<b>Auszahlungen infolge eines Kapitaltausches bei derivativen Finanzinstrumenten mit Grundgeschäft</b>	<b>0,00</b>	<b>0,00</b>	<b>0,00</b>
3630	Auszahlungen infolge eines Kapitaltausches bei derivativen Finanzinstrumenten mit Grundgeschäft			
<b>365</b>	<b>Auszahlungen für den Erwerb von Finanzinstrumenten</b>	<b>0,00</b>	<b>0,00</b>	<b>0,00</b>
3650	Auszahlungen für den Erwerb von Finanzinstrumenten			
<b>36</b>	<b>Summe Auszahlungen aus der Finanzierungstätigkeit</b>	<b>0,00</b>	<b>0,00</b>	<b>0,00</b>
<b>SA4</b>	<b>Saldo (4) Geldfluss aus der Finanzierungstätigkeit (35 – 36)</b>	<b>0,00</b>	<b>0,00</b>	<b>0,00</b>
<b>SA5</b>	<b>Saldo (5) Geldfluss aus der voranschlagswirksamen Gebarung (Saldo 3 + Saldo 4)</b>	<b>-950.300,00</b>	<b>-900.300,00</b>	<b>-867.592,46</b>

**Straßen- und Wasserbau, Verkehr (Gruppe 6)**

MVAG	Mittelverwendungs- und aufbringungsgruppen (1. und 2. Ebene)	VA 2025	VA 2024	RA 2023
<b>311</b>	<b>Einzahlungen aus operativer Verwaltungstätigkeit</b>	<b>0,00</b>	<b>0,00</b>	<b>25.619,77</b>
3111	Einzahlungen aus eigenen Abgaben			
3112	Einzahlungen aus Ertragsanteilen			
3113	Einzahlungen aus Gebühren			
3114	Einzahlungen aus Leistungen			9.239,49
3115	Einzahlungen aus Besitz und wirtschaftlicher Tätigkeit			
3116	Einzahlungen aus Veräußerung von geringwertigen Wirtschaftsgütern (GWG) und sonstige Einzahlungen			16.380,28
<b>312</b>	<b>Einzahlungen aus Transfers</b>	<b>158.000,00</b>	<b>8.500,00</b>	<b>7.725,98</b>
3121	Transferzahlungen von Trägern des öffentlichen Rechts	157.500,00	7.000,00	6.555,98
3122	Transferzahlungen von Beteiligungen			
3123	Transferzahlungen von Unternehmen (inkl. Finanzunternehmen)			
3124	Transferzahlungen von Haushalten und Organisationen ohne Erwerbscharakter	500,00	1.500,00	1.170,00
3125	Transferzahlungen vom Ausland			
3126	Investitions- und Tilgungszuschüsse zwischen Unternehmungen und Betrieben der Gebietskörperschaft und der Gebietskörperschaft			
<b>313</b>	<b>Einzahlungen aus Finanzerträgen</b>	<b>0,00</b>	<b>0,00</b>	<b>0,00</b>
3131	Einzahlungen aus Zinserträgen			
3132	Einzahlungen aus Zinsen aus derivativen Finanzinstrumenten mit und ohne Grundgeschäft			
3133	Einzahlungen aus Gewinnentnahmen von marktbestimmten Betrieben			
3134	Sonstige Einzahlungen aus Finanzerträgen			
3135	Einzahlungen aus Dividenden/Gewinnausschüttungen			
<b>31</b>	<b>Summe Einzahlungen operative Gebarung</b>	<b>158.000,00</b>	<b>8.500,00</b>	<b>33.345,75</b>
<b>321</b>	<b>Auszahlungen aus Personalaufwand</b>	<b>15.700,00</b>	<b>14.700,00</b>	<b>31.644,81</b>
3211	Auszahlungen für Personalaufwand (Bezüge, Nebengebühren, und Mehrleistungsvergütungen)	12.400,00	11.800,00	25.733,45
3212	Auszahlungen für gesetzliche und freiwillige Sozialaufwendungen	3.300,00	2.900,00	5.911,36
3213	Auszahlungen aus sonstigem Personalaufwand			
<b>322</b>	<b>Auszahlungen aus Sachaufwand</b>	<b>76.400,00</b>	<b>60.600,00</b>	<b>86.420,07</b>
3221	Auszahlungen für Gebrauchs- und Verbrauchsgüter, Handelswaren	4.000,00	3.200,00	4.480,17
3222	Auszahlungen für Verwaltungs- und Betriebsaufwand	37.100,00	22.100,00	20.395,58
3223	Auszahlungen für Leasing- und Mietaufwand	300,00	300,00	246,05
3224	Auszahlungen für Instandhaltung	30.000,00	30.000,00	39.333,09
3225	Sonstige Auszahlungen aus Sachaufwand	5.000,00	5.000,00	21.965,18
3226	Auszahlungen aus der Inanspruchnahme von Haftungen			
<b>323</b>	<b>Auszahlungen aus Transfers</b>	<b>3.800,00</b>	<b>3.500,00</b>	<b>3.415,60</b>
3231	Transferzahlungen an Träger des öffentlichen Rechts			

**Straßen- und Wasserbau, Verkehr (Gruppe 6)**

MVAG	Mittelverwendungs- und aufbringungsgruppen (1. und 2. Ebene)	VA 2025	VA 2024	RA 2023
3232	Transferzahlungen an Beteiligungen			
3233	Transferzahlungen an Unternehmen (inkl. Finanzunternehmen)			
3234	Transferzahlungen an Haushalte und Organisationen ohne Erwerbscharakter	3.800,00	3.500,00	3.415,60
3235	Transferzahlungen an das Ausland			
3236	Investitions- und Tilgungszuschüsse zwischen Unternehmungen und Betrieben der Gebietskörperschaft und der Gebietskörperschaft			
<b>324</b>	<b>Auszahlungen aus Finanzaufwand</b>	<b>0,00</b>	<b>0,00</b>	<b>0,00</b>
3241	Auszahlungen für Zinsen			
3242	Auszahlungen für Zinsen aus derivativen Finanzinstrumenten mit und ohne Grundgeschäft			
3243	Auszahlungen aus Gewinnentnahmen von marktbestimmten Betrieben			
3244	Sonstige Auszahlungen aus Finanzaufwendungen			
<b>32</b>	<b>Summe Auszahlungen operative Gebarung</b>	<b>95.900,00</b>	<b>78.800,00</b>	<b>121.480,48</b>
<b>SA1</b>	<b>Saldo (1) Geldfluss aus der operativen Gebarung (31 – 32)</b>	<b>62.100,00</b>	<b>-70.300,00</b>	<b>-88.134,73</b>
<b>331</b>	<b>Einzahlungen aus der Investitionstätigkeit</b>	<b>0,00</b>	<b>0,00</b>	<b>0,00</b>
3311	Einzahlungen aus der Veräußerung von immateriellem Vermögen			
3312	Einzahlungen aus der Veräußerung von Grundstücken und Grundstückeinrichtungen			
3313	Einzahlungen aus der Veräußerung von Gebäuden und Bauten			
3314	Einzahlungen aus der Veräußerung von technischen Anlagen, Fahrzeugen und Maschinen			
3315	Einzahlungen aus der Veräußerung von Amts-, Betriebs- und Geschäftsausstattung			
3316	Einzahlungen aus der Veräußerung von Kulturgütern			
3317	Einzahlungen aus der Veräußerung von Beteiligungen			
3318	Einzahlungen aus der Veräußerung von kofinanzierten Schutzbauten			
<b>332</b>	<b>Einzahlungen aus der Rückzahlung von Darlehen sowie gewährten Vorschüssen</b>	<b>0,00</b>	<b>0,00</b>	<b>0,00</b>
3321	Einzahlungen aus Darlehen an Träger des öffentlichen Rechts			
3322	Einzahlungen aus Darlehen an Beteiligungen			
3323	Einzahlungen aus Darlehen an Unternehmen und Haushalte			
3325	Einzahlungen aus Vorschüssen und Anzahlungen			
<b>333</b>	<b>Einzahlungen aus Kapitaltransfers</b>	<b>213.000,00</b>	<b>50.000,00</b>	<b>0,00</b>
3331	Kapitaltransferzahlungen von Trägern des öffentlichen Rechts	213.000,00	50.000,00	
3332	Kapitaltransferzahlungen von Beteiligungen			
3333	Kapitaltransferzahlungen von Unternehmen			
3334	Kapitaltransferzahlungen von Haushalten und Organisationen ohne Erwerbscharakter			
3335	Kapitaltransferzahlungen vom Ausland			
<b>33</b>	<b>Summe Einzahlungen investive Gebarung</b>	<b>213.000,00</b>	<b>50.000,00</b>	<b>0,00</b>

## Straßen- und Wasserbau, Verkehr (Gruppe 6)

MVAG	Mittelverwendungs- und aufbringungsgruppen (1. und 2. Ebene)	VA 2025	VA 2024	RA 2023
<b>341</b>	<b>Auszahlungen aus der Investitionstätigkeit</b>	<b>508.000,00</b>	<b>327.400,00</b>	<b>68.200,67</b>
3411	Auszahlungen für den Erwerb von immateriellem Vermögen			
3412	Auszahlungen für den Erwerb von Grundstücken und Grundstückseinrichtungen	315.000,00	327.400,00	68.200,67
3413	Auszahlungen für den Erwerb von Gebäuden und Bauten			
3414	Auszahlungen für den Erwerb von technischen Anlagen, Fahrzeugen und Maschinen			
3415	Auszahlungen für den Erwerb von Amts-, Betriebs- und Geschäftsausstattung			
3416	Auszahlungen für den Erwerb von Kulturgütern			
3417	Auszahlungen für den Erwerb von Beteiligungen			
3418	Auszahlungen für den Erwerb von kofinanzierten Schutzbauten	193.000,00		
<b>342</b>	<b>Auszahlungen aus der Gewährung von Darlehen sowie gewährten Vorschüssen</b>	<b>50.800,00</b>	<b>0,00</b>	<b>0,00</b>
3421	Auszahlungen von Darlehen an Träger des öffentlichen Rechts			
3422	Auszahlungen von Darlehen an Beteiligungen			
3423	Auszahlungen von Darlehen an Unternehmen und Haushalte			
3425	Auszahlungen von Vorschüssen und Anzahlungen	50.800,00		
<b>343</b>	<b>Auszahlungen aus Kapitaltransfers</b>	<b>0,00</b>	<b>0,00</b>	<b>2.860,00</b>
3431	Kapitaltransferzahlungen an Träger des öffentlichen Rechts			2.860,00
3432	Kapitaltransferzahlungen an Beteiligungen			
3433	Kapitaltransferzahlungen an Unternehmen (Finanzunternehmen)			
3434	Kapitaltransferzahlungen an Haushalte und Organisationen ohne Erwerbscharakter			
3435	Kapitaltransferzahlungen an das Ausland			
<b>34</b>	<b>Summe Auszahlungen investive Gebarung</b>	<b>558.800,00</b>	<b>327.400,00</b>	<b>71.060,67</b>
<b>SA2</b>	<b>Saldo (2) Geldfluss aus der investiven Gebarung (33 – 34)</b>	<b>-345.800,00</b>	<b>-277.400,00</b>	<b>-71.060,67</b>
<b>SA3</b>	<b>Saldo (3) Nettofinanzierungssaldo (Saldo 1 + Saldo 2)</b>	<b>-283.700,00</b>	<b>-347.700,00</b>	<b>-159.195,40</b>
<b>351</b>	<b>Einzahlungen aus der Aufnahme von Finanzschulden</b>	<b>0,00</b>	<b>0,00</b>	<b>0,00</b>
3511	Einzahlungen aus empfangenen Darlehen von öffentlichen Körperschaften und Rechtsträgern			
3512	Einzahlungen aus empfangenen Darlehen von Beteiligungen			
3513	Einzahlungen aus empfangenen Darlehen von Unternehmen und privaten Haushalten			
3514	Einzahlungen aus Finanzschulden (Finanzunternehmen)			
3515	Einzahlungen aus Aufnahmen von Leasingverbindlichkeiten			
<b>353</b>	<b>Einzahlungen infolge eines Kapitaltausches bei derivativen Finanzinstrumenten mit Grundgeschäft</b>	<b>0,00</b>	<b>0,00</b>	<b>0,00</b>
3530	Einzahlungen infolge eines Kapitaltausches bei derivativen Finanzinstrumenten mit Grundgeschäft			
<b>355</b>	<b>Einzahlungen aus dem Abgang von Finanzinstrumenten</b>	<b>0,00</b>	<b>0,00</b>	<b>0,00</b>

**Straßen- und Wasserbau, Verkehr (Gruppe 6)**

MVAG	Mittelverwendungs- und aufbringungsgruppen (1. und 2. Ebene)	VA 2025	VA 2024	RA 2023
3550	Einzahlungen aus dem Abgang von Finanzinstrumenten			
<b>35</b>	<b>Summe Einzahlungen aus der Finanzierungstätigkeit</b>	<b>0,00</b>	<b>0,00</b>	<b>0,00</b>
<b>361</b>	<b>Auszahlungen aus der Tilgung von Finanzschulden</b>	<b>0,00</b>	<b>0,00</b>	<b>0,00</b>
3611	Auszahlungen aus empfangenen Darlehen von öffentlichen Körperschaften und Rechtsträgern			
3612	Auszahlungen aus empfangenen Darlehen von Beteiligungen			
3613	Auszahlungen aus empfangenen Darlehen von Unternehmen und privaten Haushalten			
3614	Auszahlungen aus Finanzschulden			
3615	Auszahlungen aus Rückzahlungen von Leasingverbindlichkeiten			
<b>363</b>	<b>Auszahlungen infolge eines Kapitaltausches bei derivativen Finanzinstrumenten mit Grundgeschäft</b>	<b>0,00</b>	<b>0,00</b>	<b>0,00</b>
3630	Auszahlungen infolge eines Kapitaltausches bei derivativen Finanzinstrumenten mit Grundgeschäft			
<b>365</b>	<b>Auszahlungen für den Erwerb von Finanzinstrumenten</b>	<b>0,00</b>	<b>0,00</b>	<b>0,00</b>
3650	Auszahlungen für den Erwerb von Finanzinstrumenten			
<b>36</b>	<b>Summe Auszahlungen aus der Finanzierungstätigkeit</b>	<b>0,00</b>	<b>0,00</b>	<b>0,00</b>
<b>SA4</b>	<b>Saldo (4) Geldfluss aus der Finanzierungstätigkeit (35 – 36)</b>	<b>0,00</b>	<b>0,00</b>	<b>0,00</b>
<b>SA5</b>	<b>Saldo (5) Geldfluss aus der voranschlagswirksamen Gebarung (Saldo 3 + Saldo 4)</b>	<b>-283.700,00</b>	<b>-347.700,00</b>	<b>-159.195,40</b>

**Wirtschaftsförderung (Gruppe 7)**

MVAG	Mittelverwendungs- und aufbringungsgruppen (1. und 2. Ebene)	VA 2025	VA 2024	RA 2023
<b>311</b>	<b>Einzahlungen aus operativer Verwaltungstätigkeit</b>	<b>0,00</b>	<b>0,00</b>	<b>12.409,54</b>
3111	Einzahlungen aus eigenen Abgaben			
3112	Einzahlungen aus Ertragsanteilen			
3113	Einzahlungen aus Gebühren			
3114	Einzahlungen aus Leistungen			
3115	Einzahlungen aus Besitz und wirtschaftlicher Tätigkeit			
3116	Einzahlungen aus Veräußerung von geringwertigen Wirtschaftsgütern (GWG) und sonstige Einzahlungen			12.409,54
<b>312</b>	<b>Einzahlungen aus Transfers</b>	<b>0,00</b>	<b>2.500,00</b>	<b>4.750,00</b>
3121	Transferzahlungen von Trägern des öffentlichen Rechts		2.500,00	4.750,00
3122	Transferzahlungen von Beteiligungen			
3123	Transferzahlungen von Unternehmen (inkl. Finanzunternehmen)			
3124	Transferzahlungen von Haushalten und Organisationen ohne Erwerbscharakter			
3125	Transferzahlungen vom Ausland			
3126	Investitions- und Tilgungszuschüsse zwischen Unternehmungen und Betrieben der Gebietskörperschaft und der Gebietskörperschaft			
<b>313</b>	<b>Einzahlungen aus Finanzerträgen</b>	<b>0,00</b>	<b>0,00</b>	<b>0,00</b>
3131	Einzahlungen aus Zinserträgen			
3132	Einzahlungen aus Zinsen aus derivativen Finanzinstrumenten mit und ohne Grundgeschäft			
3133	Einzahlungen aus Gewinnentnahmen von marktbestimmten Betrieben			
3134	Sonstige Einzahlungen aus Finanzerträgen			
3135	Einzahlungen aus Dividenden/Gewinnausschüttungen			
<b>31</b>	<b>Summe Einzahlungen operative Gebarung</b>	<b>0,00</b>	<b>2.500,00</b>	<b>17.159,54</b>
<b>321</b>	<b>Auszahlungen aus Personalaufwand</b>	<b>0,00</b>	<b>0,00</b>	<b>0,00</b>
3211	Auszahlungen für Personalaufwand (Bezüge, Nebengebühren, und Mehrleistungsvergütungen)			
3212	Auszahlungen für gesetzliche und freiwillige Sozialaufwendungen			
3213	Auszahlungen aus sonstigem Personalaufwand			
<b>322</b>	<b>Auszahlungen aus Sachaufwand</b>	<b>7.700,00</b>	<b>7.700,00</b>	<b>18.290,21</b>
3221	Auszahlungen für Gebrauchs- und Verbrauchsgüter, Handelswaren	500,00	500,00	
3222	Auszahlungen für Verwaltungs- und Betriebsaufwand			
3223	Auszahlungen für Leasing- und Mietaufwand			
3224	Auszahlungen für Instandhaltung	200,00	200,00	
3225	Sonstige Auszahlungen aus Sachaufwand	7.000,00	7.000,00	18.290,21
3226	Auszahlungen aus der Inanspruchnahme von Haftungen			
<b>323</b>	<b>Auszahlungen aus Transfers</b>	<b>2.000,00</b>	<b>3.000,00</b>	<b>2.040,00</b>
3231	Transferzahlungen an Träger des öffentlichen Rechts			

**Wirtschaftsförderung (Gruppe 7)**

MVAG	Mittelverwendungs- und aufbringungsgruppen (1. und 2. Ebene)	VA 2025	VA 2024	RA 2023
3232	Transferzahlungen an Beteiligungen			
3233	Transferzahlungen an Unternehmen (inkl. Finanzunternehmen)	2.000,00	3.000,00	2.040,00
3234	Transferzahlungen an Haushalte und Organisationen ohne Erwerbscharakter			
3235	Transferzahlungen an das Ausland			
3236	Investitions- und Tilgungszuschüsse zwischen Unternehmungen und Betrieben der Gebietskörperschaft und der Gebietskörperschaft			
<b>324</b>	<b>Auszahlungen aus Finanzaufwand</b>	<b>0,00</b>	<b>0,00</b>	<b>0,00</b>
3241	Auszahlungen für Zinsen			
3242	Auszahlungen für Zinsen aus derivativen Finanzinstrumenten mit und ohne Grundgeschäft			
3243	Auszahlungen aus Gewinnentnahmen von marktbestimmten Betrieben			
3244	Sonstige Auszahlungen aus Finanzaufwendungen			
<b>32</b>	<b>Summe Auszahlungen operative Gebarung</b>	<b>9.700,00</b>	<b>10.700,00</b>	<b>20.330,21</b>
<b>SA1</b>	<b>Saldo (1) Geldfluss aus der operativen Gebarung (31 – 32)</b>	<b>-9.700,00</b>	<b>-8.200,00</b>	<b>-3.170,67</b>
<b>331</b>	<b>Einzahlungen aus der Investitionstätigkeit</b>	<b>0,00</b>	<b>0,00</b>	<b>0,00</b>
3311	Einzahlungen aus der Veräußerung von immateriellem Vermögen			
3312	Einzahlungen aus der Veräußerung von Grundstücken und Grundstückeinrichtungen			
3313	Einzahlungen aus der Veräußerung von Gebäuden und Bauten			
3314	Einzahlungen aus der Veräußerung von technischen Anlagen, Fahrzeugen und Maschinen			
3315	Einzahlungen aus der Veräußerung von Amts-, Betriebs- und Geschäftsausstattung			
3316	Einzahlungen aus der Veräußerung von Kulturgütern			
3317	Einzahlungen aus der Veräußerung von Beteiligungen			
3318	Einzahlungen aus der Veräußerung von kofinanzierten Schutzbauten			
<b>332</b>	<b>Einzahlungen aus der Rückzahlung von Darlehen sowie gewährten Vorschüssen</b>	<b>0,00</b>	<b>0,00</b>	<b>0,00</b>
3321	Einzahlungen aus Darlehen an Träger des öffentlichen Rechts			
3322	Einzahlungen aus Darlehen an Beteiligungen			
3323	Einzahlungen aus Darlehen an Unternehmen und Haushalte			
3325	Einzahlungen aus Vorschüssen und Anzahlungen			
<b>333</b>	<b>Einzahlungen aus Kapitaltransfers</b>	<b>0,00</b>	<b>2.500,00</b>	<b>4.750,00</b>
3331	Kapitaltransferzahlungen von Trägern des öffentlichen Rechts		2.500,00	4.750,00
3332	Kapitaltransferzahlungen von Beteiligungen			
3333	Kapitaltransferzahlungen von Unternehmen			
3334	Kapitaltransferzahlungen von Haushalten und Organisationen ohne Erwerbscharakter			
3335	Kapitaltransferzahlungen vom Ausland			
<b>33</b>	<b>Summe Einzahlungen investive Gebarung</b>	<b>0,00</b>	<b>2.500,00</b>	<b>4.750,00</b>

**Wirtschaftsförderung (Gruppe 7)**

MVAG	Mittelverwendungs- und aufbringungsgruppen (1. und 2. Ebene)	VA 2025	VA 2024	RA 2023
<b>341</b>	<b>Auszahlungen aus der Investitionstätigkeit</b>	<b>0,00</b>	<b>10.000,00</b>	<b>21.909,54</b>
3411	Auszahlungen für den Erwerb von immateriellem Vermögen			
3412	Auszahlungen für den Erwerb von Grundstücken und Grundstückseinrichtungen		10.000,00	21.909,54
3413	Auszahlungen für den Erwerb von Gebäuden und Bauten			
3414	Auszahlungen für den Erwerb von technischen Anlagen, Fahrzeugen und Maschinen			
3415	Auszahlungen für den Erwerb von Amts-, Betriebs- und Geschäftsausstattung			
3416	Auszahlungen für den Erwerb von Kulturgütern			
3417	Auszahlungen für den Erwerb von Beteiligungen			
3418	Auszahlungen für den Erwerb von kofinanzierten Schutzbauten			
<b>342</b>	<b>Auszahlungen aus der Gewährung von Darlehen sowie gewährten Vorschüssen</b>	<b>0,00</b>	<b>0,00</b>	<b>0,00</b>
3421	Auszahlungen von Darlehen an Träger des öffentlichen Rechts			
3422	Auszahlungen von Darlehen an Beteiligungen			
3423	Auszahlungen von Darlehen an Unternehmen und Haushalte			
3425	Auszahlungen von Vorschüssen und Anzahlungen			
<b>343</b>	<b>Auszahlungen aus Kapitaltransfers</b>	<b>0,00</b>	<b>0,00</b>	<b>0,00</b>
3431	Kapitaltransferzahlungen an Träger des öffentlichen Rechts			
3432	Kapitaltransferzahlungen an Beteiligungen			
3433	Kapitaltransferzahlungen an Unternehmen (Finanzunternehmen)			
3434	Kapitaltransferzahlungen an Haushalte und Organisationen ohne Erwerbscharakter			
3435	Kapitaltransferzahlungen an das Ausland			
<b>34</b>	<b>Summe Auszahlungen investive Gebarung</b>	<b>0,00</b>	<b>10.000,00</b>	<b>21.909,54</b>
<b>SA2</b>	<b>Saldo (2) Geldfluss aus der investiven Gebarung (33 – 34)</b>	<b>0,00</b>	<b>-7.500,00</b>	<b>-17.159,54</b>
<b>SA3</b>	<b>Saldo (3) Nettofinanzierungssaldo (Saldo 1 + Saldo 2)</b>	<b>-9.700,00</b>	<b>-15.700,00</b>	<b>-20.330,21</b>
<b>351</b>	<b>Einzahlungen aus der Aufnahme von Finanzschulden</b>	<b>0,00</b>	<b>0,00</b>	<b>0,00</b>
3511	Einzahlungen aus empfangenen Darlehen von öffentlichen Körperschaften und Rechtsträgern			
3512	Einzahlungen aus empfangenen Darlehen von Beteiligungen			
3513	Einzahlungen aus empfangenen Darlehen von Unternehmen und privaten Haushalten			
3514	Einzahlungen aus Finanzschulden (Finanzunternehmen)			
3515	Einzahlungen aus Aufnahmen von Leasingverbindlichkeiten			
<b>353</b>	<b>Einzahlungen infolge eines Kapitaltausches bei derivativen Finanzinstrumenten mit Grundgeschäft</b>	<b>0,00</b>	<b>0,00</b>	<b>0,00</b>
3530	Einzahlungen infolge eines Kapitaltausches bei derivativen Finanzinstrumenten mit Grundgeschäft			
<b>355</b>	<b>Einzahlungen aus dem Abgang von Finanzinstrumenten</b>	<b>0,00</b>	<b>0,00</b>	<b>0,00</b>

**Wirtschaftsförderung (Gruppe 7)**

MVAG	Mittelverwendungs- und aufbringungsgruppen (1. und 2. Ebene)	VA 2025	VA 2024	RA 2023
3550	Einzahlungen aus dem Abgang von Finanzinstrumenten			
<b>35</b>	<b>Summe Einzahlungen aus der Finanzierungstätigkeit</b>	<b>0,00</b>	<b>0,00</b>	<b>0,00</b>
<b>361</b>	<b>Auszahlungen aus der Tilgung von Finanzschulden</b>	<b>0,00</b>	<b>0,00</b>	<b>0,00</b>
3611	Auszahlungen aus empfangenen Darlehen von öffentlichen Körperschaften und Rechtsträgern			
3612	Auszahlungen aus empfangenen Darlehen von Beteiligungen			
3613	Auszahlungen aus empfangenen Darlehen von Unternehmen und privaten Haushalten			
3614	Auszahlungen aus Finanzschulden			
3615	Auszahlungen aus Rückzahlungen von Leasingverbindlichkeiten			
<b>363</b>	<b>Auszahlungen infolge eines Kapitaltausches bei derivativen Finanzinstrumenten mit Grundgeschäft</b>	<b>0,00</b>	<b>0,00</b>	<b>0,00</b>
3630	Auszahlungen infolge eines Kapitaltausches bei derivativen Finanzinstrumenten mit Grundgeschäft			
<b>365</b>	<b>Auszahlungen für den Erwerb von Finanzinstrumenten</b>	<b>0,00</b>	<b>0,00</b>	<b>0,00</b>
3650	Auszahlungen für den Erwerb von Finanzinstrumenten			
<b>36</b>	<b>Summe Auszahlungen aus der Finanzierungstätigkeit</b>	<b>0,00</b>	<b>0,00</b>	<b>0,00</b>
<b>SA4</b>	<b>Saldo (4) Geldfluss aus der Finanzierungstätigkeit (35 – 36)</b>	<b>0,00</b>	<b>0,00</b>	<b>0,00</b>
<b>SA5</b>	<b>Saldo (5) Geldfluss aus der voranschlagswirksamen Gebarung (Saldo 3 + Saldo 4)</b>	<b>-9.700,00</b>	<b>-15.700,00</b>	<b>-20.330,21</b>

**Dienstleistungen (Gruppe 8)**

MVAG	Mittelverwendungs- und aufbringungsgruppen (1. und 2. Ebene)	VA 2025	VA 2024	RA 2023
<b>311</b>	<b>Einzahlungen aus operativer Verwaltungstätigkeit</b>	<b>2.585.500,00</b>	<b>2.321.400,00</b>	<b>1.714.243,03</b>
3111	Einzahlungen aus eigenen Abgaben			
3112	Einzahlungen aus Ertragsanteilen			
3113	Einzahlungen aus Gebühren	1.418.700,00	1.333.000,00	1.360.023,07
3114	Einzahlungen aus Leistungen	87.900,00	90.100,00	37.625,24
3115	Einzahlungen aus Besitz und wirtschaftlicher Tätigkeit	90.500,00	98.300,00	48.750,81
3116	Einzahlungen aus Veräußerung von geringwertigen Wirtschaftsgütern (GWG) und sonstige Einzahlungen	988.400,00	800.000,00	267.843,91
<b>312</b>	<b>Einzahlungen aus Transfers</b>	<b>71.000,00</b>	<b>163.500,00</b>	<b>122.099,58</b>
3121	Transferzahlungen von Trägern des öffentlichen Rechts	71.000,00	163.500,00	122.099,58
3122	Transferzahlungen von Beteiligungen			
3123	Transferzahlungen von Unternehmen (inkl. Finanzunternehmen)			
3124	Transferzahlungen von Haushalten und Organisationen ohne Erwerbscharakter			
3125	Transferzahlungen vom Ausland			
3126	Investitions- und Tilgungszuschüsse zwischen Unternehmungen und Betrieben der Gebietskörperschaft und der Gebietskörperschaft			
<b>313</b>	<b>Einzahlungen aus Finanzerträgen</b>	<b>0,00</b>	<b>0,00</b>	<b>0,00</b>
3131	Einzahlungen aus Zinserträgen			
3132	Einzahlungen aus Zinsen aus derivativen Finanzinstrumenten mit und ohne Grundgeschäft			
3133	Einzahlungen aus Gewinnentnahmen von marktbestimmten Betrieben			
3134	Sonstige Einzahlungen aus Finanzerträgen			
3135	Einzahlungen aus Dividenden/Gewinnausschüttungen			
<b>31</b>	<b>Summe Einzahlungen operative Gebarung</b>	<b>2.656.500,00</b>	<b>2.484.900,00</b>	<b>1.836.342,61</b>
<b>321</b>	<b>Auszahlungen aus Personalaufwand</b>	<b>674.300,00</b>	<b>518.400,00</b>	<b>414.030,82</b>
3211	Auszahlungen für Personalaufwand (Bezüge, Nebengebühren, und Mehrleistungsvergütungen)	531.800,00	411.900,00	339.791,73
3212	Auszahlungen für gesetzliche und freiwillige Sozialaufwendungen	142.500,00	106.500,00	74.239,09
3213	Auszahlungen aus sonstigem Personalaufwand			
<b>322</b>	<b>Auszahlungen aus Sachaufwand</b>	<b>1.375.700,00</b>	<b>1.300.400,00</b>	<b>881.349,00</b>
3221	Auszahlungen für Gebrauchs- und Verbrauchsgüter, Handelswaren	773.900,00	704.700,00	69.016,32
3222	Auszahlungen für Verwaltungs- und Betriebsaufwand	94.800,00	111.500,00	122.108,53
3223	Auszahlungen für Leasing- und Mietaufwand	72.100,00	51.900,00	39.101,35
3224	Auszahlungen für Instandhaltung	92.500,00	98.300,00	93.667,54
3225	Sonstige Auszahlungen aus Sachaufwand	342.400,00	334.000,00	557.455,26
3226	Auszahlungen aus der Inanspruchnahme von Haftungen			
<b>323</b>	<b>Auszahlungen aus Transfers</b>	<b>321.000,00</b>	<b>296.700,00</b>	<b>252.564,05</b>
3231	Transferzahlungen an Träger des öffentlichen Rechts	77.800,00	73.300,00	73.261,28

**Dienstleistungen (Gruppe 8)**

MVAG	Mittelverwendungs- und aufbringungsgruppen (1. und 2. Ebene)	VA 2025	VA 2024	RA 2023
3232	Transferzahlungen an Beteiligungen			
3233	Transferzahlungen an Unternehmen (inkl. Finanzunternehmen)	243.200,00	223.400,00	179.302,77
3234	Transferzahlungen an Haushalte und Organisationen ohne Erwerbscharakter			
3235	Transferzahlungen an das Ausland			
3236	Investitions- und Tilgungszuschüsse zwischen Unternehmungen und Betrieben der Gebietskörperschaft und der Gebietskörperschaft			
<b>324</b>	<b>Auszahlungen aus Finanzaufwand</b>	<b>95.200,00</b>	<b>104.200,00</b>	<b>103.681,90</b>
3241	Auszahlungen für Zinsen	92.800,00	103.400,00	103.681,90
3242	Auszahlungen für Zinsen aus derivativen Finanzinstrumenten mit und ohne Grundgeschäft			
3243	Auszahlungen aus Gewinnentnahmen von marktbestimmten Betrieben			
3244	Sonstige Auszahlungen aus Finanzaufwendungen	2.400,00	800,00	
<b>32</b>	<b>Summe Auszahlungen operative Gebarung</b>	<b>2.466.200,00</b>	<b>2.219.700,00</b>	<b>1.651.625,77</b>
<b>SA1</b>	<b>Saldo (1) Geldfluss aus der operativen Gebarung (31 – 32)</b>	<b>190.300,00</b>	<b>265.200,00</b>	<b>184.716,84</b>
<b>331</b>	<b>Einzahlungen aus der Investitionstätigkeit</b>	<b>0,00</b>	<b>2.000,00</b>	<b>18.600,00</b>
3311	Einzahlungen aus der Veräußerung von immateriellem Vermögen			
3312	Einzahlungen aus der Veräußerung von Grundstücken und Grundstückeinrichtungen		2.000,00	18.600,00
3313	Einzahlungen aus der Veräußerung von Gebäuden und Bauten			
3314	Einzahlungen aus der Veräußerung von technischen Anlagen, Fahrzeugen und Maschinen			
3315	Einzahlungen aus der Veräußerung von Amts-, Betriebs- und Geschäftsausstattung			
3316	Einzahlungen aus der Veräußerung von Kulturgütern			
3317	Einzahlungen aus der Veräußerung von Beteiligungen			
3318	Einzahlungen aus der Veräußerung von kofinanzierten Schutzbauten			
<b>332</b>	<b>Einzahlungen aus der Rückzahlung von Darlehen sowie gewährten Vorschüssen</b>	<b>0,00</b>	<b>0,00</b>	<b>0,00</b>
3321	Einzahlungen aus Darlehen an Träger des öffentlichen Rechts			
3322	Einzahlungen aus Darlehen an Beteiligungen			
3323	Einzahlungen aus Darlehen an Unternehmen und Haushalte			
3325	Einzahlungen aus Vorschüssen und Anzahlungen			
<b>333</b>	<b>Einzahlungen aus Kapitaltransfers</b>	<b>263.800,00</b>	<b>390.400,00</b>	<b>145.681,69</b>
3331	Kapitaltransferzahlungen von Trägern des öffentlichen Rechts	248.300,00	340.400,00	90.245,42
3332	Kapitaltransferzahlungen von Beteiligungen			
3333	Kapitaltransferzahlungen von Unternehmen			
3334	Kapitaltransferzahlungen von Haushalten und Organisationen ohne Erwerbscharakter	15.500,00	50.000,00	55.436,27
3335	Kapitaltransferzahlungen vom Ausland			
<b>33</b>	<b>Summe Einzahlungen investive Gebarung</b>	<b>263.800,00</b>	<b>392.400,00</b>	<b>164.281,69</b>

## Dienstleistungen (Gruppe 8)

MVAG	Mittelverwendungs- und aufbringungsgruppen (1. und 2. Ebene)	VA 2025	VA 2024	RA 2023
<b>341</b>	<b>Auszahlungen aus der Investitionstätigkeit</b>	<b>921.200,00</b>	<b>1.195.500,00</b>	<b>1.234.252,20</b>
3411	Auszahlungen für den Erwerb von immateriellem Vermögen	65.000,00	9.600,00	
3412	Auszahlungen für den Erwerb von Grundstücken und Grundstückseinrichtungen	764.600,00	699.600,00	122.876,15
3413	Auszahlungen für den Erwerb von Gebäuden und Bauten	81.600,00	474.300,00	1.106.999,38
3414	Auszahlungen für den Erwerb von technischen Anlagen, Fahrzeugen und Maschinen		2.000,00	2.706,67
3415	Auszahlungen für den Erwerb von Amts-, Betriebs- und Geschäftsausstattung	10.000,00	10.000,00	1.670,00
3416	Auszahlungen für den Erwerb von Kulturgütern			
3417	Auszahlungen für den Erwerb von Beteiligungen			
3418	Auszahlungen für den Erwerb von kofinanzierten Schutzbauten			
<b>342</b>	<b>Auszahlungen aus der Gewährung von Darlehen sowie gewährten Vorschüssen</b>	<b>0,00</b>	<b>0,00</b>	<b>0,00</b>
3421	Auszahlungen von Darlehen an Träger des öffentlichen Rechts			
3422	Auszahlungen von Darlehen an Beteiligungen			
3423	Auszahlungen von Darlehen an Unternehmen und Haushalte			
3425	Auszahlungen von Vorschüssen und Anzahlungen			
<b>343</b>	<b>Auszahlungen aus Kapitaltransfers</b>	<b>0,00</b>	<b>0,00</b>	<b>0,00</b>
3431	Kapitaltransferzahlungen an Träger des öffentlichen Rechts			
3432	Kapitaltransferzahlungen an Beteiligungen			
3433	Kapitaltransferzahlungen an Unternehmen (Finanzunternehmen)			
3434	Kapitaltransferzahlungen an Haushalte und Organisationen ohne Erwerbscharakter			
3435	Kapitaltransferzahlungen an das Ausland			
<b>34</b>	<b>Summe Auszahlungen investive Gebarung</b>	<b>921.200,00</b>	<b>1.195.500,00</b>	<b>1.234.252,20</b>
<b>SA2</b>	<b>Saldo (2) Geldfluss aus der investiven Gebarung (33 – 34)</b>	<b>-657.400,00</b>	<b>-803.100,00</b>	<b>-1.069.970,51</b>
<b>SA3</b>	<b>Saldo (3) Nettofinanzierungssaldo (Saldo 1 + Saldo 2)</b>	<b>-467.100,00</b>	<b>-537.900,00</b>	<b>-885.253,67</b>
<b>351</b>	<b>Einzahlungen aus der Aufnahme von Finanzschulden</b>	<b>450.000,00</b>	<b>300.000,00</b>	<b>0,00</b>
3511	Einzahlungen aus empfangenen Darlehen von öffentlichen Körperschaften und Rechtsträgern			
3512	Einzahlungen aus empfangenen Darlehen von Beteiligungen			
3513	Einzahlungen aus empfangenen Darlehen von Unternehmen und privaten Haushalten			
3514	Einzahlungen aus Finanzschulden (Finanzunternehmen)	450.000,00	300.000,00	
3515	Einzahlungen aus Aufnahmen von Leasingverbindlichkeiten			
<b>353</b>	<b>Einzahlungen infolge eines Kapitaltausches bei derivativen Finanzinstrumenten mit Grundgeschäft</b>	<b>0,00</b>	<b>0,00</b>	<b>0,00</b>
3530	Einzahlungen infolge eines Kapitaltausches bei derivativen Finanzinstrumenten mit Grundgeschäft			
<b>355</b>	<b>Einzahlungen aus dem Abgang von Finanzinstrumenten</b>	<b>0,00</b>	<b>0,00</b>	<b>0,00</b>

**Dienstleistungen (Gruppe 8)**

MVAG	Mittelverwendungs- und aufbringungsgruppen (1. und 2. Ebene)	VA 2025	VA 2024	RA 2023
3550	Einzahlungen aus dem Abgang von Finanzinstrumenten			
<b>35</b>	<b>Summe Einzahlungen aus der Finanzierungstätigkeit</b>	<b>450.000,00</b>	<b>300.000,00</b>	<b>0,00</b>
<b>361</b>	<b>Auszahlungen aus der Tilgung von Finanzschulden</b>	<b>363.800,00</b>	<b>423.600,00</b>	<b>413.196,38</b>
3611	Auszahlungen aus empfangenen Darlehen von öffentlichen Körperschaften und Rechtsträgern			
3612	Auszahlungen aus empfangenen Darlehen von Beteiligungen			
3613	Auszahlungen aus empfangenen Darlehen von Unternehmen und privaten Haushalten			
3614	Auszahlungen aus Finanzschulden	363.800,00	423.600,00	413.196,38
3615	Auszahlungen aus Rückzahlungen von Leasingverbindlichkeiten			
<b>363</b>	<b>Auszahlungen infolge eines Kapitaltausches bei derivativen Finanzinstrumenten mit Grundgeschäft</b>	<b>0,00</b>	<b>0,00</b>	<b>0,00</b>
3630	Auszahlungen infolge eines Kapitaltausches bei derivativen Finanzinstrumenten mit Grundgeschäft			
<b>365</b>	<b>Auszahlungen für den Erwerb von Finanzinstrumenten</b>	<b>0,00</b>	<b>0,00</b>	<b>0,00</b>
3650	Auszahlungen für den Erwerb von Finanzinstrumenten			
<b>36</b>	<b>Summe Auszahlungen aus der Finanzierungstätigkeit</b>	<b>363.800,00</b>	<b>423.600,00</b>	<b>413.196,38</b>
<b>SA4</b>	<b>Saldo (4) Geldfluss aus der Finanzierungstätigkeit (35 – 36)</b>	<b>86.200,00</b>	<b>-123.600,00</b>	<b>-413.196,38</b>
<b>SA5</b>	<b>Saldo (5) Geldfluss aus der voranschlagswirksamen Gebarung (Saldo 3 + Saldo 4)</b>	<b>-380.900,00</b>	<b>-661.500,00</b>	<b>-1.298.450,05</b>

## Finanzwirtschaft (Gruppe 9)

MVAG	Mittelverwendungs- und aufbringungsgruppen (1. und 2. Ebene)	VA 2025	VA 2024	RA 2023
<b>311</b>	<b>Einzahlungen aus operativer Verwaltungstätigkeit</b>	<b>3.759.800,00</b>	<b>3.795.700,00</b>	<b>3.569.377,47</b>
3111	Einzahlungen aus eigenen Abgaben	786.100,00	771.100,00	659.419,51
3112	Einzahlungen aus Ertragsanteilen	2.950.000,00	3.006.000,00	2.905.146,20
3113	Einzahlungen aus Gebühren			
3114	Einzahlungen aus Leistungen	3.600,00	3.500,00	3.698,12
3115	Einzahlungen aus Besitz und wirtschaftlicher Tätigkeit			
3116	Einzahlungen aus Veräußerung von geringwertigen Wirtschaftsgütern (GWG) und sonstige Einzahlungen	20.100,00	15.100,00	1.113,64
<b>312</b>	<b>Einzahlungen aus Transfers</b>	<b>619.100,00</b>	<b>306.700,00</b>	<b>439.832,70</b>
3121	Transferzahlungen von Trägern des öffentlichen Rechts	589.100,00	276.700,00	419.832,70
3122	Transferzahlungen von Beteiligungen	30.000,00	30.000,00	20.000,00
3123	Transferzahlungen von Unternehmen (inkl. Finanzunternehmen)			
3124	Transferzahlungen von Haushalten und Organisationen ohne Erwerbscharakter			
3125	Transferzahlungen vom Ausland			
3126	Investitions- und Tilgungszuschüsse zwischen Unternehmungen und Betrieben der Gebietskörperschaft und der Gebietskörperschaft			
<b>313</b>	<b>Einzahlungen aus Finanzerträgen</b>	<b>100,00</b>	<b>15.000,00</b>	<b>54.366,95</b>
3131	Einzahlungen aus Zinserträgen	100,00	15.000,00	54.366,95
3132	Einzahlungen aus Zinsen aus derivativen Finanzinstrumenten mit und ohne Grundgeschäft			
3133	Einzahlungen aus Gewinnentnahmen von marktbestimmten Betrieben			
3134	Sonstige Einzahlungen aus Finanzerträgen			
3135	Einzahlungen aus Dividenden/Gewinnausschüttungen			
<b>31</b>	<b>Summe Einzahlungen operative Gebarung</b>	<b>4.379.000,00</b>	<b>4.117.400,00</b>	<b>4.063.577,12</b>
<b>321</b>	<b>Auszahlungen aus Personalaufwand</b>	<b>43.000,00</b>	<b>31.300,00</b>	<b>34.679,58</b>
3211	Auszahlungen für Personalaufwand (Bezüge, Nebengebühren, und Mehrleistungsvergütungen)	34.000,00	25.000,00	28.188,15
3212	Auszahlungen für gesetzliche und freiwillige Sozialaufwendungen	9.000,00	6.300,00	6.491,43
3213	Auszahlungen aus sonstigem Personalaufwand			
<b>322</b>	<b>Auszahlungen aus Sachaufwand</b>	<b>7.500,00</b>	<b>10.400,00</b>	<b>20.565,65</b>
3221	Auszahlungen für Gebrauchs- und Verbrauchsgüter, Handelswaren	300,00	700,00	334,40
3222	Auszahlungen für Verwaltungs- und Betriebsaufwand			
3223	Auszahlungen für Leasing- und Mietaufwand	3.300,00	3.200,00	2.960,64
3224	Auszahlungen für Instandhaltung			
3225	Sonstige Auszahlungen aus Sachaufwand	3.900,00	6.500,00	17.270,61
3226	Auszahlungen aus der Inanspruchnahme von Haftungen			
<b>323</b>	<b>Auszahlungen aus Transfers</b>	<b>0,00</b>	<b>0,00</b>	<b>0,00</b>
3231	Transferzahlungen an Träger des öffentlichen Rechts			

## Finanzwirtschaft (Gruppe 9)

MVAG	Mittelverwendungs- und aufbringungsgruppen (1. und 2. Ebene)	VA 2025	VA 2024	RA 2023
3232	Transferzahlungen an Beteiligungen			
3233	Transferzahlungen an Unternehmen (inkl. Finanzunternehmen)			
3234	Transferzahlungen an Haushalte und Organisationen ohne Erwerbscharakter			
3235	Transferzahlungen an das Ausland			
3236	Investitions- und Tilgungszuschüsse zwischen Unternehmungen und Betrieben der Gebietskörperschaft und der Gebietskörperschaft			
<b>324</b>	<b>Auszahlungen aus Finanzaufwand</b>	<b>2.600,00</b>	<b>2.800,00</b>	<b>4.113,52</b>
3241	Auszahlungen für Zinsen	100,00	100,00	1.297,16
3242	Auszahlungen für Zinsen aus derivativen Finanzinstrumenten mit und ohne Grundgeschäft			
3243	Auszahlungen aus Gewinnentnahmen von marktbestimmten Betrieben			
3244	Sonstige Auszahlungen aus Finanzaufwendungen	2.500,00	2.700,00	2.816,36
<b>32</b>	<b>Summe Auszahlungen operative Gebarung</b>	<b>53.100,00</b>	<b>44.500,00</b>	<b>59.358,75</b>
<b>SA1</b>	<b>Saldo (1) Geldfluss aus der operativen Gebarung (31 – 32)</b>	<b>4.325.900,00</b>	<b>4.072.900,00</b>	<b>4.004.218,37</b>
<b>331</b>	<b>Einzahlungen aus der Investitionstätigkeit</b>	<b>0,00</b>	<b>0,00</b>	<b>0,00</b>
3311	Einzahlungen aus der Veräußerung von immateriellem Vermögen			
3312	Einzahlungen aus der Veräußerung von Grundstücken und Grundstückeinrichtungen			
3313	Einzahlungen aus der Veräußerung von Gebäuden und Bauten			
3314	Einzahlungen aus der Veräußerung von technischen Anlagen, Fahrzeugen und Maschinen			
3315	Einzahlungen aus der Veräußerung von Amts-, Betriebs- und Geschäftsausstattung			
3316	Einzahlungen aus der Veräußerung von Kulturgütern			
3317	Einzahlungen aus der Veräußerung von Beteiligungen			
3318	Einzahlungen aus der Veräußerung von kofinanzierten Schutzbauten			
<b>332</b>	<b>Einzahlungen aus der Rückzahlung von Darlehen sowie gewährten Vorschüssen</b>	<b>0,00</b>	<b>0,00</b>	<b>0,00</b>
3321	Einzahlungen aus Darlehen an Träger des öffentlichen Rechts			
3322	Einzahlungen aus Darlehen an Beteiligungen			
3323	Einzahlungen aus Darlehen an Unternehmen und Haushalte			
3325	Einzahlungen aus Vorschüssen und Anzahlungen			
<b>333</b>	<b>Einzahlungen aus Kapitaltransfers</b>	<b>0,00</b>	<b>0,00</b>	<b>0,00</b>
3331	Kapitaltransferzahlungen von Trägern des öffentlichen Rechts			
3332	Kapitaltransferzahlungen von Beteiligungen			
3333	Kapitaltransferzahlungen von Unternehmen			
3334	Kapitaltransferzahlungen von Haushalten und Organisationen ohne Erwerbscharakter			
3335	Kapitaltransferzahlungen vom Ausland			
<b>33</b>	<b>Summe Einzahlungen investive Gebarung</b>	<b>0,00</b>	<b>0,00</b>	<b>0,00</b>

## Finanzwirtschaft (Gruppe 9)

MVAG	Mittelverwendungs- und aufbringungsgruppen (1. und 2. Ebene)	VA 2025	VA 2024	RA 2023
<b>341</b>	<b>Auszahlungen aus der Investitionstätigkeit</b>	<b>0,00</b>	<b>0,00</b>	<b>0,00</b>
3411	Auszahlungen für den Erwerb von immateriellem Vermögen			
3412	Auszahlungen für den Erwerb von Grundstücken und Grundstückseinrichtungen			
3413	Auszahlungen für den Erwerb von Gebäuden und Bauten			
3414	Auszahlungen für den Erwerb von technischen Anlagen, Fahrzeugen und Maschinen			
3415	Auszahlungen für den Erwerb von Amts-, Betriebs- und Geschäftsausstattung			
3416	Auszahlungen für den Erwerb von Kulturgütern			
3417	Auszahlungen für den Erwerb von Beteiligungen			
3418	Auszahlungen für den Erwerb von kofinanzierten Schutzbauten			
<b>342</b>	<b>Auszahlungen aus der Gewährung von Darlehen sowie gewährten Vorschüssen</b>	<b>0,00</b>	<b>0,00</b>	<b>0,00</b>
3421	Auszahlungen von Darlehen an Träger des öffentlichen Rechts			
3422	Auszahlungen von Darlehen an Beteiligungen			
3423	Auszahlungen von Darlehen an Unternehmen und Haushalte			
3425	Auszahlungen von Vorschüssen und Anzahlungen			
<b>343</b>	<b>Auszahlungen aus Kapitaltransfers</b>	<b>0,00</b>	<b>0,00</b>	<b>0,00</b>
3431	Kapitaltransferzahlungen an Träger des öffentlichen Rechts			
3432	Kapitaltransferzahlungen an Beteiligungen			
3433	Kapitaltransferzahlungen an Unternehmen (Finanzunternehmen)			
3434	Kapitaltransferzahlungen an Haushalte und Organisationen ohne Erwerbscharakter			
3435	Kapitaltransferzahlungen an das Ausland			
<b>34</b>	<b>Summe Auszahlungen investive Gebarung</b>	<b>0,00</b>	<b>0,00</b>	<b>0,00</b>
<b>SA2</b>	<b>Saldo (2) Geldfluss aus der investiven Gebarung (33 – 34)</b>	<b>0,00</b>	<b>0,00</b>	<b>0,00</b>
<b>SA3</b>	<b>Saldo (3) Nettofinanzierungssaldo (Saldo 1 + Saldo 2)</b>	<b>4.325.900,00</b>	<b>4.072.900,00</b>	<b>4.004.218,37</b>
<b>351</b>	<b>Einzahlungen aus der Aufnahme von Finanzschulden</b>	<b>0,00</b>	<b>0,00</b>	<b>0,00</b>
3511	Einzahlungen aus empfangenen Darlehen von öffentlichen Körperschaften und Rechtsträgern			
3512	Einzahlungen aus empfangenen Darlehen von Beteiligungen			
3513	Einzahlungen aus empfangenen Darlehen von Unternehmen und privaten Haushalten			
3514	Einzahlungen aus Finanzschulden (Finanzunternehmen)			
3515	Einzahlungen aus Aufnahmen von Leasingverbindlichkeiten			
<b>353</b>	<b>Einzahlungen infolge eines Kapitaltausches bei derivativen Finanzinstrumenten mit Grundgeschäft</b>	<b>0,00</b>	<b>0,00</b>	<b>0,00</b>
3530	Einzahlungen infolge eines Kapitaltausches bei derivativen Finanzinstrumenten mit Grundgeschäft			
<b>355</b>	<b>Einzahlungen aus dem Abgang von Finanzinstrumenten</b>	<b>0,00</b>	<b>0,00</b>	<b>0,00</b>

## Finanzwirtschaft (Gruppe 9)

MVAG	Mittelverwendungs- und aufbringungsgruppen (1. und 2. Ebene)	VA 2025	VA 2024	RA 2023
3550	Einzahlungen aus dem Abgang von Finanzinstrumenten			
<b>35</b>	<b>Summe Einzahlungen aus der Finanzierungstätigkeit</b>	<b>0,00</b>	<b>0,00</b>	<b>0,00</b>
<b>361</b>	<b>Auszahlungen aus der Tilgung von Finanzschulden</b>	<b>0,00</b>	<b>0,00</b>	<b>0,00</b>
3611	Auszahlungen aus empfangenen Darlehen von öffentlichen Körperschaften und Rechtsträgern			
3612	Auszahlungen aus empfangenen Darlehen von Beteiligungen			
3613	Auszahlungen aus empfangenen Darlehen von Unternehmen und privaten Haushalten			
3614	Auszahlungen aus Finanzschulden			
3615	Auszahlungen aus Rückzahlungen von Leasingverbindlichkeiten			
<b>363</b>	<b>Auszahlungen infolge eines Kapitaltausches bei derivativen Finanzinstrumenten mit Grundgeschäft</b>	<b>0,00</b>	<b>0,00</b>	<b>0,00</b>
3630	Auszahlungen infolge eines Kapitaltausches bei derivativen Finanzinstrumenten mit Grundgeschäft			
<b>365</b>	<b>Auszahlungen für den Erwerb von Finanzinstrumenten</b>	<b>0,00</b>	<b>0,00</b>	<b>0,00</b>
3650	Auszahlungen für den Erwerb von Finanzinstrumenten			
<b>36</b>	<b>Summe Auszahlungen aus der Finanzierungstätigkeit</b>	<b>0,00</b>	<b>0,00</b>	<b>0,00</b>
<b>SA4</b>	<b>Saldo (4) Geldfluss aus der Finanzierungstätigkeit (35 – 36)</b>	<b>0,00</b>	<b>0,00</b>	<b>0,00</b>
<b>SA5</b>	<b>Saldo (5) Geldfluss aus der voranschlagswirksamen Gebarung (Saldo 3 + Saldo 4)</b>	<b>4.325.900,00</b>	<b>4.072.900,00</b>	<b>4.004.218,37</b>

Ergebnis- und Finanzierungsvoranschlag Detailnachweis



		MVAG VC QU			Ergebnisvoranschlag			Finanzierungsvoranschlag		
		EH	FH		VA 2025	VA 2024	RA 2023	VA 2025	VA 2024	RA 2023
<b>0 Vertretungskörper und allgemeine Verwaltung</b>										
<b>00</b>	<b>Gewählte Gemeindeorgane</b>									
<b>000</b>	<b>Gewählte Gemeindeorgane</b>									
<b>000000</b>	<b>Gemeindevertretung</b>									
<b>Operative Gebarung</b>										
<b>SU 21 / 31</b>	<b>Summe Erträge / Einzahlungen operative Gebarung</b>				<b>0,00</b>	<b>0,00</b>	<b>0,00</b>	<b>0,00</b>	<b>0,00</b>	<b>0,00</b>
1/000000-582000	Sonstige Dienstgeberbeiträge zur sozialen Sicherheit	2212	3212	20	1.100,00	1.100,00	961,96	1.100,00	1.100,00	961,96
1/000000-670000	Versicherungen	2222	3222	24	1.900,00	1.800,00	1.543,43	1.900,00	1.800,00	1.543,43
1/000000-721000	Bezüge der Gemeindeorgane	2225	3225	22	279.400,00	266.100,00	232.264,90	279.400,00	266.100,00	232.264,90
1/000000-721100	Diäten Reisegebühren	2225	3225	22	500,00	500,00	430,50	500,00	500,00	430,50
1/000000-721200	DGB/BVA Mandatare	2225	3225	22	18.200,00	17.300,00	14.508,79	18.200,00	17.300,00	14.508,79
1/000000-723000	Amtspauschalien und Repräsentationen	2225	3225	24	3.000,00	3.000,00	893,51	3.000,00	3.000,00	1.208,51
1/000000-760000	Pensionen und sonstige Ruhebezüge einschließlich DGB	2234	3234	21	32.300,00	29.900,00	27.213,64	32.300,00	29.900,00	27.213,64
<b>SU 22 / 32</b>	<b>Summe Aufwendungen / Auszahlungen operative Gebarung</b>				<b>336.400,00</b>	<b>319.700,00</b>	<b>277.816,73</b>	<b>336.400,00</b>	<b>319.700,00</b>	<b>278.131,73</b>
<b>SA 0 / SA 1</b>	<b>(0) Nettoergebnis (21 - 22) / (1) Geldfluss operative Gebarung (31 - 32)</b>				<b>-336.400,00</b>	<b>-319.700,00</b>	<b>-277.816,73</b>	<b>-336.400,00</b>	<b>-319.700,00</b>	<b>-278.131,73</b>
<b>SA01</b>	<b>Saldo (01) Haushaltsrücklagen (230 - 240)</b>				<b>0,00</b>	<b>0,00</b>	<b>0,00</b>	<b>0,00</b>	<b>0,00</b>	<b>0,00</b>
<b>SA00</b>	<b>Saldo (00) Nettoergebnis nach Haushaltsrücklagen (Saldo 0 + Saldo 01)</b>				<b>-336.400,00</b>	<b>-319.700,00</b>	<b>-277.816,73</b>			
<b>Investive Gebarung</b>										
<b>SU 33</b>	<b>Summe Einzahlungen investive Gebarung</b>							<b>0,00</b>	<b>0,00</b>	<b>0,00</b>
<b>SU 34</b>	<b>Summe Auszahlungen investive Gebarung</b>							<b>0,00</b>	<b>0,00</b>	<b>0,00</b>
<b>SA2</b>	<b>Saldo (2) Geldfluss aus der Investiven Gebarung (33 - 34)</b>							<b>0,00</b>	<b>0,00</b>	<b>0,00</b>
<b>SA3</b>	<b>Saldo (3) Nettofinanzierungssaldo (Saldo 1 + Saldo 2)</b>							<b>-336.400,00</b>	<b>-319.700,00</b>	<b>-278.131,73</b>
<b>Finanzierungstätigkeit</b>										
<b>SU 35</b>	<b>Summe Einzahlungen aus der Finanzierungstätigkeit</b>							<b>0,00</b>	<b>0,00</b>	<b>0,00</b>
<b>SU 36</b>	<b>Summe Auszahlungen aus der Finanzierungstätigkeit</b>							<b>0,00</b>	<b>0,00</b>	<b>0,00</b>
<b>SA4</b>	<b>Saldo (4) Geldfluss aus der Finanzierungstätigkeit (35 - 36)</b>							<b>0,00</b>	<b>0,00</b>	<b>0,00</b>
<b>SA5</b>	<b>Saldo (5) Geldfluss aus der voranschlagswirksamen Gebarung (Saldo 3 + Saldo 4)</b>							<b>-336.400,00</b>	<b>-319.700,00</b>	<b>-278.131,73</b>
<b>01</b>	<b>Hauptverwaltung</b>									
<b>010</b>	<b>Zentralamt</b>									
<b>010000</b>	<b>Gemeindeamt</b>									
<b>Operative Gebarung</b>										
2/010000+808000	Erlöse Verkauf Druckerzeugnisse, Waren	2116	3116	16	500,00	500,00	1.030,03	500,00	500,00	1.030,03

		MVAG VC QU			Ergebnisvoranschlag			Finanzierungsvoranschlag		
		EH	FH		VA 2025	VA 2024	RA 2023	VA 2025	VA 2024	RA 2023
2/010000+817000	Erträge aus der Auflösung von sonstigen Rückstellungen	2117					1.644,06			
<b>SU 21 / 31</b>	<b>Summe Erträge / Einzahlungen operative Gebarung</b>				<b>500,00</b>	<b>500,00</b>	<b>2.674,09</b>	<b>500,00</b>	<b>500,00</b>	<b>1.030,03</b>
1/010000-400000	Geringwertige Wirtschaftsgüter (GWG)	2221	3221	23	1.500,00	1.000,00	1.547,71	1.500,00	1.000,00	1.102,94
1/010000-454000	Reinigungsmittel	2221	3221	23	400,00	400,00	87,32	400,00	400,00	87,32
1/010000-456000	Schreib-, Zeichen- und sonstige Büromittel	2221	3221	23	1.200,00	1.000,00	1.399,34	1.200,00	1.000,00	1.399,34
1/010000-457000	Druckwerke	2221	3221	23	500,00	500,00	786,30	500,00	500,00	786,30
1/010000-459000	Sonstige Verbrauchsgüter	2221	3221	23	300,00	300,00	222,24	300,00	300,00	222,24
1/010000-510000	Geldbezüge der Vertragsbediensteten der Verwaltung	2211	3211	20	169.600,00	164.900,00	148.218,07	169.600,00	164.900,00	148.218,07
1/010000-511000	Geldbezüge der Vertragsbediensteten in handwerklicher Verwendung	2211	3211	20	13.800,00	13.100,00	12.227,24	13.800,00	13.100,00	12.227,24
1/010000-569000	Sonstige Nebengebühren	2211	3211	20	11.900,00	11.700,00	10.093,40	11.900,00	11.700,00	10.093,40
1/010000-580000	DGB zum Ausgleichsfonds für Familienbeihilfen	2212	3212	20	7.500,00	7.000,00	5.021,04	7.500,00	7.000,00	5.021,04
1/010000-582000	Sonstige Dienstgeberbeiträge zur sozialen Sicherheit	2212	3212	20	43.600,00	40.800,00	34.465,84	43.600,00	40.800,00	34.465,84
1/010000-590000	Freiwillige Sozialleistungen	2212	3212	20	600,00	700,00		600,00	700,00	
1/010000-592000	Dotierung von Rückstellungen für Jubiläumszuwendungen	2214			2.400,00	1.100,00				
1/010000-618000	Instandhaltung Amtsausstattung	2224	3224		100,00	100,00		100,00	100,00	
1/010000-630000	Postdienste	2222	3222	24	11.000,00	10.000,00	8.375,33	11.000,00	10.000,00	8.498,01
1/010000-631000	Telekommunikationsdienste	2222	3222	24	6.700,00	6.700,00	5.913,86	6.700,00	6.700,00	6.137,79
1/010000-640000	Rechts- und Beratungsaufwand	2222	3222	24	7.500,00	7.500,00	5.575,74	7.500,00	7.500,00	6.824,70
1/010000-670000	Versicherungen	2222	3222	24	5.400,00	5.200,00	4.965,45	5.400,00	5.200,00	4.965,45
1/010000-680000	Planmäßige Abschreibung	2226			2.000,00	1.900,00	1.937,15			
1/010000-700000	Software - laufende Entgelte (SaaS)	2223	3223	24	9.500,00	8.200,00	7.591,74	9.500,00	8.200,00	6.877,22
1/010000-700500	Miete Kopiergeräte	2223	3223	24	2.500,00	2.500,00	2.520,14	2.500,00	2.500,00	2.003,33
1/010000-724000	Reisegebühren	2225	3225	24	400,00	400,00	326,57	400,00	400,00	326,57
1/010000-728000	Entgelte für sonstige Leistungen	2225	3225	24	1.500,00	2.000,00	550,22	1.500,00	2.000,00	540,39
1/010000-728500	Wartung IT SW/HW	2225	3225	24	2.000,00	500,00		2.000,00	500,00	
<b>SU 22 / 32</b>	<b>Summe Aufwendungen / Auszahlungen operative Gebarung</b>				<b>301.900,00</b>	<b>287.500,00</b>	<b>251.824,70</b>	<b>297.500,00</b>	<b>284.500,00</b>	<b>249.797,19</b>
<b>SA 0 / SA 1</b>	<b>(0) Nettoergebnis (21 - 22) / (1) Geldfluss operative Gebarung (31 - 32)</b>				<b>-301.400,00</b>	<b>-287.000,00</b>	<b>-249.150,61</b>	<b>-297.000,00</b>	<b>-284.000,00</b>	<b>-248.767,16</b>
<b>SA01</b>	<b>Saldo (01) Haushaltsrücklagen (230 - 240)</b>				<b>0,00</b>	<b>0,00</b>	<b>0,00</b>	<b>0,00</b>	<b>0,00</b>	<b>0,00</b>
<b>SA00</b>	<b>Saldo (00) Nettoergebnis nach Haushaltsrücklagen (Saldo 0 + Saldo 01)</b>				<b>-301.400,00</b>	<b>-287.000,00</b>	<b>-249.150,61</b>			
<b>Investive Gebarung</b>										
<b>SU 33</b>	<b>Summe Einzahlungen investive Gebarung</b>							<b>0,00</b>	<b>0,00</b>	<b>0,00</b>
1/010000-042000	Amts-, Betriebs- und Geschäftsausstattung		3415	2 41				2.000,00	3.000,00	3.970,38

		MVAG		VC QU	Ergebnisvoranschlag			Finanzierungsvoranschlag		
		EH	FH		VA 2025	VA 2024	RA 2023	VA 2025	VA 2024	RA 2023
1/010000-070000	Softwarelizenzen			3411 2 42				2.000,00	2.000,00	
<b>SU 34</b>	<b>Summe Auszahlungen investive Gebarung</b>							<b>4.000,00</b>	<b>5.000,00</b>	<b>3.970,38</b>
<b>SA2</b>	<b>Saldo (2) Geldfluss aus der Investiven Gebarung (33 – 34)</b>							<b>-4.000,00</b>	<b>-5.000,00</b>	<b>-3.970,38</b>
<b>SA3</b>	<b>Saldo (3) Nettofinanzierungssaldo (Saldo 1 + Saldo 2)</b>							<b>-301.000,00</b>	<b>-289.000,00</b>	<b>-252.737,54</b>
<b>Finanzierungstätigkeit</b>										
<b>SU 35</b>	<b>Summe Einzahlungen aus der Finanzierungstätigkeit</b>							<b>0,00</b>	<b>0,00</b>	<b>0,00</b>
<b>SU 36</b>	<b>Summe Auszahlungen aus der Finanzierungstätigkeit</b>							<b>0,00</b>	<b>0,00</b>	<b>0,00</b>
<b>SA4</b>	<b>Saldo (4) Geldfluss aus der Finanzierungstätigkeit (35 – 36)</b>							<b>0,00</b>	<b>0,00</b>	<b>0,00</b>
<b>SA5</b>	<b>Saldo (5) Geldfluss aus der voranschlagswirksamen Gebarung (Saldo 3 + Saldo 4)</b>							<b>-301.000,00</b>	<b>-289.000,00</b>	<b>-252.737,54</b>
<b>015</b>	<b>Pressestelle, Amtsblatt und Öffentlichkeitsarbeit</b>									
<b>015000</b>	<b>Gemeindezeitung</b>									
<b>Operative Gebarung</b>										
2/015000+810000	Abonnements	2114	3114	13	100,00	100,00	30,00	100,00	100,00	26,82
2/015000+810100	Erlöse Inserate	2114	3114	13	12.000,00	18.000,00	6.650,00	12.000,00	22.000,00	5.143,33
<b>SU 21 / 31</b>	<b>Summe Erträge / Einzahlungen operative Gebarung</b>				<b>12.100,00</b>	<b>18.100,00</b>	<b>6.680,00</b>	<b>12.100,00</b>	<b>22.100,00</b>	<b>5.170,15</b>
1/015000-457000	Druckkosten	2221	3221	23	8.600,00	8.400,00	7.857,29	8.600,00	8.400,00	7.857,29
1/015000-630000	Postdienste	2222	3222	24	1.800,00	1.700,00	1.473,67	1.800,00	1.700,00	1.442,57
1/015000-728000	Entgelte für sonstige Leistungen	2225	3225	24	4.200,00	4.000,00	3.920,00	4.200,00	4.000,00	3.920,00
<b>SU 22 / 32</b>	<b>Summe Aufwendungen / Auszahlungen operative Gebarung</b>				<b>14.600,00</b>	<b>14.100,00</b>	<b>13.250,96</b>	<b>14.600,00</b>	<b>14.100,00</b>	<b>13.219,86</b>
<b>SA 0 / SA 1</b>	<b>(0) Nettoergebnis (21 - 22) / (1) Geldfluss operative Gebarung (31 – 32)</b>				<b>-2.500,00</b>	<b>4.000,00</b>	<b>-6.570,96</b>	<b>-2.500,00</b>	<b>8.000,00</b>	<b>-8.049,71</b>
<b>SA01</b>	<b>Saldo (01) Haushaltsrücklagen (230 - 240)</b>				<b>0,00</b>	<b>0,00</b>	<b>0,00</b>	<b>0,00</b>	<b>0,00</b>	<b>0,00</b>
<b>SA00</b>	<b>Saldo (00) Nettoergebnis nach Haushaltsrücklagen (Saldo 0 + Saldo 01)</b>				<b>-2.500,00</b>	<b>4.000,00</b>	<b>-6.570,96</b>			
<b>Investive Gebarung</b>										
<b>SU 33</b>	<b>Summe Einzahlungen investive Gebarung</b>							<b>0,00</b>	<b>0,00</b>	<b>0,00</b>
<b>SU 34</b>	<b>Summe Auszahlungen investive Gebarung</b>							<b>0,00</b>	<b>0,00</b>	<b>0,00</b>
<b>SA2</b>	<b>Saldo (2) Geldfluss aus der Investiven Gebarung (33 – 34)</b>							<b>0,00</b>	<b>0,00</b>	<b>0,00</b>
<b>SA3</b>	<b>Saldo (3) Nettofinanzierungssaldo (Saldo 1 + Saldo 2)</b>							<b>-2.500,00</b>	<b>8.000,00</b>	<b>-8.049,71</b>
<b>Finanzierungstätigkeit</b>										
<b>SU 35</b>	<b>Summe Einzahlungen aus der Finanzierungstätigkeit</b>							<b>0,00</b>	<b>0,00</b>	<b>0,00</b>
<b>SU 36</b>	<b>Summe Auszahlungen aus der Finanzierungstätigkeit</b>							<b>0,00</b>	<b>0,00</b>	<b>0,00</b>
<b>SA4</b>	<b>Saldo (4) Geldfluss aus der Finanzierungstätigkeit (35 – 36)</b>							<b>0,00</b>	<b>0,00</b>	<b>0,00</b>
<b>SA5</b>	<b>Saldo (5) Geldfluss aus der voranschlagswirksamen Gebarung (Saldo 3 + Saldo 4)</b>							<b>-2.500,00</b>	<b>8.000,00</b>	<b>-8.049,71</b>
<b>019</b>	<b>Repräsentation</b>									
<b>019000</b>	<b>Repräsentationen</b>									
<b>Operative Gebarung</b>										
<b>SU 21 / 31</b>	<b>Summe Erträge / Einzahlungen operative Gebarung</b>				<b>0,00</b>	<b>0,00</b>	<b>0,00</b>	<b>0,00</b>	<b>0,00</b>	<b>0,00</b>

		MVAG		VC QU	Ergebnisvoranschlag			Finanzierungsvoranschlag		
		EH	FH		VA 2025	VA 2024	RA 2023	VA 2025	VA 2024	RA 2023
1/019000-723000	Repräsentationsauslagen	2225	3225	24	1.000,00	1.000,00	379,01	1.000,00	1.000,00	379,01
<b>SU 22 / 32</b>	<b>Summe Aufwendungen / Auszahlungen operative Gebarung</b>				<b>1.000,00</b>	<b>1.000,00</b>	<b>379,01</b>	<b>1.000,00</b>	<b>1.000,00</b>	<b>379,01</b>
<b>SA 0 / SA 1</b>	<b>(0) Nettoergebnis (21 - 22) / (1) Geldfluss operative Gebarung (31 - 32)</b>				<b>-1.000,00</b>	<b>-1.000,00</b>	<b>-379,01</b>	<b>-1.000,00</b>	<b>-1.000,00</b>	<b>-379,01</b>
<b>SA01</b>	<b>Saldo (01) Haushaltsrücklagen (230 - 240)</b>				<b>0,00</b>	<b>0,00</b>	<b>0,00</b>	<b>0,00</b>	<b>0,00</b>	<b>0,00</b>
<b>SA00</b>	<b>Saldo (00) Nettoergebnis nach Haushaltsrücklagen (Saldo 0 + Saldo 01)</b>				<b>-1.000,00</b>	<b>-1.000,00</b>	<b>-379,01</b>			
<b>Investive Gebarung</b>										
<b>SU 33</b>	<b>Summe Einzahlungen investive Gebarung</b>							<b>0,00</b>	<b>0,00</b>	<b>0,00</b>
<b>SU 34</b>	<b>Summe Auszahlungen investive Gebarung</b>							<b>0,00</b>	<b>0,00</b>	<b>0,00</b>
<b>SA2</b>	<b>Saldo (2) Geldfluss aus der Investiven Gebarung (33 - 34)</b>							<b>0,00</b>	<b>0,00</b>	<b>0,00</b>
<b>SA3</b>	<b>Saldo (3) Nettofinanzierungssaldo (Saldo 1 + Saldo 2)</b>							<b>-1.000,00</b>	<b>-1.000,00</b>	<b>-379,01</b>
<b>Finanzierungstätigkeit</b>										
<b>SU 35</b>	<b>Summe Einzahlungen aus der Finanzierungstätigkeit</b>							<b>0,00</b>	<b>0,00</b>	<b>0,00</b>
<b>SU 36</b>	<b>Summe Auszahlungen aus der Finanzierungstätigkeit</b>							<b>0,00</b>	<b>0,00</b>	<b>0,00</b>
<b>SA4</b>	<b>Saldo (4) Geldfluss aus der Finanzierungstätigkeit (35 - 36)</b>							<b>0,00</b>	<b>0,00</b>	<b>0,00</b>
<b>SA5</b>	<b>Saldo (5) Geldfluss aus der voranschlagswirksamen Gebarung (Saldo 3 + Saldo 4)</b>							<b>-1.000,00</b>	<b>-1.000,00</b>	<b>-379,01</b>
<b>02 Hauptverwaltung</b>										
<b>021 Statistisches Amt</b>										
<b>021000 Statistik</b>										
<b>Operative Gebarung</b>										
2/021000+816000	Ersatz für statistische Erhebungen	2114	3114	13	300,00	300,00	197,35	300,00	300,00	197,35
<b>SU 21 / 31</b>	<b>Summe Erträge / Einzahlungen operative Gebarung</b>				<b>300,00</b>	<b>300,00</b>	<b>197,35</b>	<b>300,00</b>	<b>300,00</b>	<b>197,35</b>
<b>SU 22 / 32</b>	<b>Summe Aufwendungen / Auszahlungen operative Gebarung</b>				<b>0,00</b>	<b>0,00</b>	<b>0,00</b>	<b>0,00</b>	<b>0,00</b>	<b>0,00</b>
<b>SA 0 / SA 1</b>	<b>(0) Nettoergebnis (21 - 22) / (1) Geldfluss operative Gebarung (31 - 32)</b>				<b>300,00</b>	<b>300,00</b>	<b>197,35</b>	<b>300,00</b>	<b>300,00</b>	<b>197,35</b>
<b>SA01</b>	<b>Saldo (01) Haushaltsrücklagen (230 - 240)</b>				<b>0,00</b>	<b>0,00</b>	<b>0,00</b>	<b>0,00</b>	<b>0,00</b>	<b>0,00</b>
<b>SA00</b>	<b>Saldo (00) Nettoergebnis nach Haushaltsrücklagen (Saldo 0 + Saldo 01)</b>				<b>300,00</b>	<b>300,00</b>	<b>197,35</b>			
<b>Investive Gebarung</b>										
<b>SU 33</b>	<b>Summe Einzahlungen investive Gebarung</b>							<b>0,00</b>	<b>0,00</b>	<b>0,00</b>
<b>SU 34</b>	<b>Summe Auszahlungen investive Gebarung</b>							<b>0,00</b>	<b>0,00</b>	<b>0,00</b>
<b>SA2</b>	<b>Saldo (2) Geldfluss aus der Investiven Gebarung (33 - 34)</b>							<b>0,00</b>	<b>0,00</b>	<b>0,00</b>
<b>SA3</b>	<b>Saldo (3) Nettofinanzierungssaldo (Saldo 1 + Saldo 2)</b>							<b>300,00</b>	<b>300,00</b>	<b>197,35</b>
<b>Finanzierungstätigkeit</b>										
<b>SU 35</b>	<b>Summe Einzahlungen aus der Finanzierungstätigkeit</b>							<b>0,00</b>	<b>0,00</b>	<b>0,00</b>
<b>SU 36</b>	<b>Summe Auszahlungen aus der Finanzierungstätigkeit</b>							<b>0,00</b>	<b>0,00</b>	<b>0,00</b>
<b>SA4</b>	<b>Saldo (4) Geldfluss aus der Finanzierungstätigkeit (35 - 36)</b>							<b>0,00</b>	<b>0,00</b>	<b>0,00</b>
<b>SA5</b>	<b>Saldo (5) Geldfluss aus der voranschlagswirksamen Gebarung (Saldo 3 + Saldo 4)</b>							<b>300,00</b>	<b>300,00</b>	<b>197,35</b>

		MVAG VC QU			Ergebnisvoranschlag			Finanzierungsvoranschlag		
		EH	FH		VA 2025	VA 2024	RA 2023	VA 2025	VA 2024	RA 2023
<b>022</b>	<b>Standesamt</b>									
<b>022000</b>	<b>Standesamt</b>									
<b>Operative Gebarung</b>										
<b>SU 21 / 31</b>	<b>Summe Erträge / Einzahlungen operative Gebarung</b>				<b>0,00</b>	<b>0,00</b>	<b>0,00</b>	<b>0,00</b>	<b>0,00</b>	<b>0,00</b>
1/022000-752000	Standesamts-/Staatsbürgerschafts- Verband Mödling	2231	3231	26	28.900,00	28.700,00	22.398,77	28.900,00	28.700,00	22.398,77
<b>SU 22 / 32</b>	<b>Summe Aufwendungen / Auszahlungen operative Gebarung</b>				<b>28.900,00</b>	<b>28.700,00</b>	<b>22.398,77</b>	<b>28.900,00</b>	<b>28.700,00</b>	<b>22.398,77</b>
<b>SA 0 / SA 1</b>	<b>(0) Nettoergebnis (21 - 22) / (1) Geldfluss operative Gebarung (31 - 32)</b>				<b>-28.900,00</b>	<b>-28.700,00</b>	<b>-22.398,77</b>	<b>-28.900,00</b>	<b>-28.700,00</b>	<b>-22.398,77</b>
<b>SA01</b>	<b>Saldo (01) Haushaltsrücklagen (230 - 240)</b>				<b>0,00</b>	<b>0,00</b>	<b>0,00</b>	<b>0,00</b>	<b>0,00</b>	<b>0,00</b>
<b>SA00</b>	<b>Saldo (00) Nettoergebnis nach Haushaltsrücklagen (Saldo 0 + Saldo 01)</b>				<b>-28.900,00</b>	<b>-28.700,00</b>	<b>-22.398,77</b>			
<b>Investive Gebarung</b>										
<b>SU 33</b>	<b>Summe Einzahlungen investive Gebarung</b>							<b>0,00</b>	<b>0,00</b>	<b>0,00</b>
<b>SU 34</b>	<b>Summe Auszahlungen investive Gebarung</b>							<b>0,00</b>	<b>0,00</b>	<b>0,00</b>
<b>SA2</b>	<b>Saldo (2) Geldfluss aus der Investiven Gebarung (33 - 34)</b>							<b>0,00</b>	<b>0,00</b>	<b>0,00</b>
<b>SA3</b>	<b>Saldo (3) Nettofinanzierungssaldo (Saldo 1 + Saldo 2)</b>							<b>-28.900,00</b>	<b>-28.700,00</b>	<b>-22.398,77</b>
<b>Finanzierungstätigkeit</b>										
<b>SU 35</b>	<b>Summe Einzahlungen aus der Finanzierungstätigkeit</b>							<b>0,00</b>	<b>0,00</b>	<b>0,00</b>
<b>SU 36</b>	<b>Summe Auszahlungen aus der Finanzierungstätigkeit</b>							<b>0,00</b>	<b>0,00</b>	<b>0,00</b>
<b>SA4</b>	<b>Saldo (4) Geldfluss aus der Finanzierungstätigkeit (35 - 36)</b>							<b>0,00</b>	<b>0,00</b>	<b>0,00</b>
<b>SA5</b>	<b>Saldo (5) Geldfluss aus der voranschlagswirksamen Gebarung (Saldo 3 + Saldo 4)</b>							<b>-28.900,00</b>	<b>-28.700,00</b>	<b>-22.398,77</b>
<b>023</b>	<b>Einwohneramt</b>									
<b>023000</b>	<b>Einwohneramt</b>									
<b>Operative Gebarung</b>										
<b>SU 21 / 31</b>	<b>Summe Erträge / Einzahlungen operative Gebarung</b>				<b>0,00</b>	<b>0,00</b>	<b>0,00</b>	<b>0,00</b>	<b>0,00</b>	<b>0,00</b>
1/023000-700000	Software - laufende Entgelte (SaaS)	2223	3223	24	3.600,00	3.500,00	2.462,88	3.600,00	3.900,00	2.428,74
1/023000-728500	Wartung IT SW/HW	2225	3225	24	200,00	200,00		200,00	200,00	
<b>SU 22 / 32</b>	<b>Summe Aufwendungen / Auszahlungen operative Gebarung</b>				<b>3.800,00</b>	<b>3.700,00</b>	<b>2.462,88</b>	<b>3.800,00</b>	<b>4.100,00</b>	<b>2.428,74</b>
<b>SA 0 / SA 1</b>	<b>(0) Nettoergebnis (21 - 22) / (1) Geldfluss operative Gebarung (31 - 32)</b>				<b>-3.800,00</b>	<b>-3.700,00</b>	<b>-2.462,88</b>	<b>-3.800,00</b>	<b>-4.100,00</b>	<b>-2.428,74</b>
<b>SA01</b>	<b>Saldo (01) Haushaltsrücklagen (230 - 240)</b>				<b>0,00</b>	<b>0,00</b>	<b>0,00</b>	<b>0,00</b>	<b>0,00</b>	<b>0,00</b>
<b>SA00</b>	<b>Saldo (00) Nettoergebnis nach Haushaltsrücklagen (Saldo 0 + Saldo 01)</b>				<b>-3.800,00</b>	<b>-3.700,00</b>	<b>-2.462,88</b>			
<b>Investive Gebarung</b>										
<b>SU 33</b>	<b>Summe Einzahlungen investive Gebarung</b>							<b>0,00</b>	<b>0,00</b>	<b>0,00</b>
<b>SU 34</b>	<b>Summe Auszahlungen investive Gebarung</b>							<b>0,00</b>	<b>0,00</b>	<b>0,00</b>
<b>SA2</b>	<b>Saldo (2) Geldfluss aus der Investiven Gebarung (33 - 34)</b>							<b>0,00</b>	<b>0,00</b>	<b>0,00</b>
<b>SA3</b>	<b>Saldo (3) Nettofinanzierungssaldo (Saldo 1 + Saldo 2)</b>							<b>-3.800,00</b>	<b>-4.100,00</b>	<b>-2.428,74</b>
<b>Finanzierungstätigkeit</b>										
<b>SU 35</b>	<b>Summe Einzahlungen aus der Finanzierungstätigkeit</b>							<b>0,00</b>	<b>0,00</b>	<b>0,00</b>

		MVAG VC QU			Ergebnisvoranschlag			Finanzierungsvoranschlag		
		EH	FH		VA 2025	VA 2024	RA 2023	VA 2025	VA 2024	RA 2023
<b>SU 36</b>	<b>Summe Auszahlungen aus der Finanzierungstätigkeit</b>							<b>0,00</b>	<b>0,00</b>	<b>0,00</b>
<b>SA4</b>	<b>Saldo (4) Geldfluss aus der Finanzierungstätigkeit (35 – 36)</b>							<b>0,00</b>	<b>0,00</b>	<b>0,00</b>
<b>SA5</b>	<b>Saldo (5) Geldfluss aus der voranschlagswirksamen Gebarung (Saldo 3 + Saldo 4)</b>							<b>-3.800,00</b>	<b>-4.100,00</b>	<b>-2.428,74</b>
<b>024</b>	<b>Wahlamt</b>									
<b>024000</b>	<b>Wahlangelegenheiten</b>									
<b>Operative Gebarung</b>										
2/024000+816000	Kostenbeiträge für Wahlen	2114	3114	13	5.000,00	3.500,00	3.947,62	5.000,00	3.500,00	3.947,62
<b>SU 21 / 31</b>	<b>Summe Erträge / Einzahlungen operative Gebarung</b>				<b>5.000,00</b>	<b>3.500,00</b>	<b>3.947,62</b>	<b>5.000,00</b>	<b>3.500,00</b>	<b>3.947,62</b>
1/024000-728000	Kosten der Wahlen	2225	3225	24	5.000,00	8.000,00	4.578,86	5.000,00	8.000,00	4.578,86
<b>SU 22 / 32</b>	<b>Summe Aufwendungen / Auszahlungen operative Gebarung</b>				<b>5.000,00</b>	<b>8.000,00</b>	<b>4.578,86</b>	<b>5.000,00</b>	<b>8.000,00</b>	<b>4.578,86</b>
<b>SA 0 / SA 1</b>	<b>(0) Nettoergebnis (21 - 22) / (1) Geldfluss operative Gebarung (31 – 32)</b>				<b>0,00</b>	<b>-4.500,00</b>	<b>-631,24</b>	<b>0,00</b>	<b>-4.500,00</b>	<b>-631,24</b>
<b>SA01</b>	<b>Saldo (01) Haushaltsrücklagen (230 - 240)</b>				<b>0,00</b>	<b>0,00</b>	<b>0,00</b>	<b>0,00</b>	<b>0,00</b>	<b>0,00</b>
<b>SA00</b>	<b>Saldo (00) Nettoergebnis nach Haushaltsrücklagen (Saldo 0 + Saldo 01)</b>				<b>0,00</b>	<b>-4.500,00</b>	<b>-631,24</b>			
<b>Investive Gebarung</b>										
<b>SU 33</b>	<b>Summe Einzahlungen investive Gebarung</b>							<b>0,00</b>	<b>0,00</b>	<b>0,00</b>
<b>SU 34</b>	<b>Summe Auszahlungen investive Gebarung</b>							<b>0,00</b>	<b>0,00</b>	<b>0,00</b>
<b>SA2</b>	<b>Saldo (2) Geldfluss aus der Investiven Gebarung (33 – 34)</b>							<b>0,00</b>	<b>0,00</b>	<b>0,00</b>
<b>SA3</b>	<b>Saldo (3) Nettofinanzierungssaldo (Saldo 1 + Saldo 2)</b>							<b>0,00</b>	<b>-4.500,00</b>	<b>-631,24</b>
<b>Finanzierungstätigkeit</b>										
<b>SU 35</b>	<b>Summe Einzahlungen aus der Finanzierungstätigkeit</b>							<b>0,00</b>	<b>0,00</b>	<b>0,00</b>
<b>SU 36</b>	<b>Summe Auszahlungen aus der Finanzierungstätigkeit</b>							<b>0,00</b>	<b>0,00</b>	<b>0,00</b>
<b>SA4</b>	<b>Saldo (4) Geldfluss aus der Finanzierungstätigkeit (35 – 36)</b>							<b>0,00</b>	<b>0,00</b>	<b>0,00</b>
<b>SA5</b>	<b>Saldo (5) Geldfluss aus der voranschlagswirksamen Gebarung (Saldo 3 + Saldo 4)</b>							<b>0,00</b>	<b>-4.500,00</b>	<b>-631,24</b>
<b>029</b>	<b>Amtsgebäude</b>									
<b>029000</b>	<b>Amtsgebäude</b>									
<b>Operative Gebarung</b>										
2/029000+810500	Photovoltaik Einspeiserträge	2114	3114	13	500,00	500,00		500,00	500,00	
2/029000+811000	Benützungsentgelt Veranstaltungssaal	2115	3115	14	500,00	500,00	500,00	500,00	500,00	500,00
2/029000+816000	BK Ersätze Betriebe Verwaltungsanteil	2114	3114	13	20.000,00	20.000,00	12.000,00	20.000,00	20.000,00	12.000,00
<b>SU 21 / 31</b>	<b>Summe Erträge / Einzahlungen operative Gebarung</b>				<b>21.000,00</b>	<b>21.000,00</b>	<b>12.500,00</b>	<b>21.000,00</b>	<b>21.000,00</b>	<b>12.500,00</b>
1/029000-400000	Geringwertige Wirtschaftsgüter (GWG)	2221	3221	23	500,00	500,00	95,87	500,00	500,00	95,87
1/029000-459000	Sonstige Verbrauchsgüter	2221	3221	23	300,00	300,00		300,00	300,00	
1/029000-680000	Planmäßige Abschreibung	2226			1.800,00	1.800,00	1.859,90			
1/029000-700000	Miete an KG	2223	3223	24	20.400,00	20.400,00	20.400,00	20.400,00	20.400,00	20.400,00
1/029000-700100	Betriebskosten an KG	2223	3223	24	23.000,00	30.000,00	27.484,83	23.000,00	30.000,00	27.484,83

		MVAG VC QU			Ergebnisvoranschlag			Finanzierungsvoranschlag		
		EH	FH		VA 2025	VA 2024	RA 2023	VA 2025	VA 2024	RA 2023
1/029000-728000	Entgelte für sonstige Leistungen	2225	3225	24	500,00	500,00	345,63	500,00	500,00	345,63
<b>SU 22 / 32</b>	<b>Summe Aufwendungen / Auszahlungen operative Gebarung</b>				<b>46.500,00</b>	<b>53.500,00</b>	<b>50.186,23</b>	<b>44.700,00</b>	<b>51.700,00</b>	<b>48.326,33</b>
<b>SA 0 / SA 1</b>	<b>(0) Nettoergebnis (21 - 22) / (1) Geldfluss operative Gebarung (31 - 32)</b>				<b>-25.500,00</b>	<b>-32.500,00</b>	<b>-37.686,23</b>	<b>-23.700,00</b>	<b>-30.700,00</b>	<b>-35.826,33</b>
<b>SA01</b>	<b>Saldo (01) Haushaltsrücklagen (230 - 240)</b>				<b>0,00</b>	<b>0,00</b>	<b>0,00</b>	<b>0,00</b>	<b>0,00</b>	<b>0,00</b>
<b>SA00</b>	<b>Saldo (00) Nettoergebnis nach Haushaltsrücklagen (Saldo 0 + Saldo 01)</b>				<b>-25.500,00</b>	<b>-32.500,00</b>	<b>-37.686,23</b>			
<b>Investive Gebarung</b>										
<b>SU 33</b>	<b>Summe Einzahlungen investive Gebarung</b>							<b>0,00</b>	<b>0,00</b>	<b>0,00</b>
<b>SU 34</b>	<b>Summe Auszahlungen investive Gebarung</b>							<b>0,00</b>	<b>0,00</b>	<b>0,00</b>
<b>SA2</b>	<b>Saldo (2) Geldfluss aus der Investiven Gebarung (33 - 34)</b>							<b>0,00</b>	<b>0,00</b>	<b>0,00</b>
<b>SA3</b>	<b>Saldo (3) Nettofinanzierungssaldo (Saldo 1 + Saldo 2)</b>							<b>-23.700,00</b>	<b>-30.700,00</b>	<b>-35.826,33</b>
<b>Finanzierungstätigkeit</b>										
<b>SU 35</b>	<b>Summe Einzahlungen aus der Finanzierungstätigkeit</b>							<b>0,00</b>	<b>0,00</b>	<b>0,00</b>
<b>SU 36</b>	<b>Summe Auszahlungen aus der Finanzierungstätigkeit</b>							<b>0,00</b>	<b>0,00</b>	<b>0,00</b>
<b>SA4</b>	<b>Saldo (4) Geldfluss aus der Finanzierungstätigkeit (35 - 36)</b>							<b>0,00</b>	<b>0,00</b>	<b>0,00</b>
<b>SA5</b>	<b>Saldo (5) Geldfluss aus der voranschlagswirksamen Gebarung (Saldo 3 + Saldo 4)</b>							<b>-23.700,00</b>	<b>-30.700,00</b>	<b>-35.826,33</b>
<b>03 Bauverwaltung</b>										
<b>030 Bauamt</b>										
<b>030000 Bauamt</b>										
<b>Operative Gebarung</b>										
<b>SU 21 / 31</b>	<b>Summe Erträge / Einzahlungen operative Gebarung</b>				<b>0,00</b>	<b>0,00</b>	<b>0,00</b>	<b>0,00</b>	<b>0,00</b>	<b>0,00</b>
1/030000-457000	Druckwerke	2221	3221	23	300,00	300,00		300,00	300,00	
1/030000-680000	Planmäßige Abschreibung	2226			300,00	300,00	327,96			
1/030000-700000	Software - laufende Entgelte (SaaS)	2223	3223	24	5.600,00	5.400,00	5.099,62	5.600,00	5.400,00	5.099,62
1/030000-728500	Wartung IT SW/HW	2225	3225	24	1.500,00	1.600,00	1.385,45	1.500,00	1.600,00	1.117,60
<b>SU 22 / 32</b>	<b>Summe Aufwendungen / Auszahlungen operative Gebarung</b>				<b>7.700,00</b>	<b>7.600,00</b>	<b>6.813,03</b>	<b>7.400,00</b>	<b>7.300,00</b>	<b>6.217,22</b>
<b>SA 0 / SA 1</b>	<b>(0) Nettoergebnis (21 - 22) / (1) Geldfluss operative Gebarung (31 - 32)</b>				<b>-7.700,00</b>	<b>-7.600,00</b>	<b>-6.813,03</b>	<b>-7.400,00</b>	<b>-7.300,00</b>	<b>-6.217,22</b>
<b>SA01</b>	<b>Saldo (01) Haushaltsrücklagen (230 - 240)</b>				<b>0,00</b>	<b>0,00</b>	<b>0,00</b>	<b>0,00</b>	<b>0,00</b>	<b>0,00</b>
<b>SA00</b>	<b>Saldo (00) Nettoergebnis nach Haushaltsrücklagen (Saldo 0 + Saldo 01)</b>				<b>-7.700,00</b>	<b>-7.600,00</b>	<b>-6.813,03</b>			
<b>Investive Gebarung</b>										
<b>SU 33</b>	<b>Summe Einzahlungen investive Gebarung</b>							<b>0,00</b>	<b>0,00</b>	<b>0,00</b>
<b>SU 34</b>	<b>Summe Auszahlungen investive Gebarung</b>							<b>0,00</b>	<b>0,00</b>	<b>0,00</b>
<b>SA2</b>	<b>Saldo (2) Geldfluss aus der Investiven Gebarung (33 - 34)</b>							<b>0,00</b>	<b>0,00</b>	<b>0,00</b>
<b>SA3</b>	<b>Saldo (3) Nettofinanzierungssaldo (Saldo 1 + Saldo 2)</b>							<b>-7.400,00</b>	<b>-7.300,00</b>	<b>-6.217,22</b>
<b>Finanzierungstätigkeit</b>										
<b>SU 35</b>	<b>Summe Einzahlungen aus der Finanzierungstätigkeit</b>							<b>0,00</b>	<b>0,00</b>	<b>0,00</b>
<b>SU 36</b>	<b>Summe Auszahlungen aus der Finanzierungstätigkeit</b>							<b>0,00</b>	<b>0,00</b>	<b>0,00</b>

		MVAG VC QU			Ergebnisvoranschlag			Finanzierungsvoranschlag		
		EH	FH		VA 2025	VA 2024	RA 2023	VA 2025	VA 2024	RA 2023
<b>SA4</b>	<b>Saldo (4) Geldfluss aus der Finanzierungstätigkeit (35 – 36)</b>							<b>0,00</b>	<b>0,00</b>	<b>0,00</b>
<b>SA5</b>	<b>Saldo (5) Geldfluss aus der voranschlagswirksamen Gebarung (Saldo 3 + Saldo 4)</b>							<b>-7.400,00</b>	<b>-7.300,00</b>	<b>-6.217,22</b>
<b>031</b>	<b>Amt für Raumordnung und Raumplanung</b>									
<b>031000</b>	<b>Raumordnung und Raumplanung</b>									
	<b>Operative Gebarung</b>									
<b>SU 21 / 31</b>	<b>Summe Erträge / Einzahlungen operative Gebarung</b>				<b>0,00</b>	<b>0,00</b>	<b>0,00</b>	<b>0,00</b>	<b>0,00</b>	<b>0,00</b>
1/031000-640000	Rechts- und Beratungsaufwand	2222	3222	24	7.500,00	7.500,00		7.500,00	7.500,00	
1/031000-680000	Planmäßige Abschreibung	2226			18.000,00	16.100,00	15.788,92			
<b>SU 22 / 32</b>	<b>Summe Aufwendungen / Auszahlungen operative Gebarung</b>				<b>25.500,00</b>	<b>23.600,00</b>	<b>15.788,92</b>	<b>7.500,00</b>	<b>7.500,00</b>	<b>0,00</b>
<b>SA 0 / SA 1</b>	<b>(0) Nettoergebnis (21 - 22) / (1) Geldfluss operative Gebarung (31 – 32)</b>				<b>-25.500,00</b>	<b>-23.600,00</b>	<b>-15.788,92</b>	<b>-7.500,00</b>	<b>-7.500,00</b>	<b>0,00</b>
<b>SA01</b>	<b>Saldo (01) Haushaltsrücklagen (230 - 240)</b>				<b>0,00</b>	<b>0,00</b>	<b>0,00</b>	<b>0,00</b>	<b>0,00</b>	<b>0,00</b>
<b>SA00</b>	<b>Saldo (00) Nettoergebnis nach Haushaltsrücklagen (Saldo 0 + Saldo 01)</b>				<b>-25.500,00</b>	<b>-23.600,00</b>	<b>-15.788,92</b>			
	<b>Investive Gebarung</b>									
<b>SU 33</b>	<b>Summe Einzahlungen investive Gebarung</b>							<b>0,00</b>	<b>0,00</b>	<b>0,00</b>
1/031000-070000	Flächenwidmung, Entwicklungskonzept, ROP		3411	2 42				30.000,00	50.000,00	6.098,78
<b>SU 34</b>	<b>Summe Auszahlungen investive Gebarung</b>							<b>30.000,00</b>	<b>50.000,00</b>	<b>6.098,78</b>
<b>SA2</b>	<b>Saldo (2) Geldfluss aus der Investiven Gebarung (33 – 34)</b>							<b>-30.000,00</b>	<b>-50.000,00</b>	<b>-6.098,78</b>
<b>SA3</b>	<b>Saldo (3) Nettofinanzierungssaldo (Saldo 1 + Saldo 2)</b>							<b>-37.500,00</b>	<b>-57.500,00</b>	<b>-6.098,78</b>
	<b>Finanzierungstätigkeit</b>									
<b>SU 35</b>	<b>Summe Einzahlungen aus der Finanzierungstätigkeit</b>							<b>0,00</b>	<b>0,00</b>	<b>0,00</b>
<b>SU 36</b>	<b>Summe Auszahlungen aus der Finanzierungstätigkeit</b>							<b>0,00</b>	<b>0,00</b>	<b>0,00</b>
<b>SA4</b>	<b>Saldo (4) Geldfluss aus der Finanzierungstätigkeit (35 – 36)</b>							<b>0,00</b>	<b>0,00</b>	<b>0,00</b>
<b>SA5</b>	<b>Saldo (5) Geldfluss aus der voranschlagswirksamen Gebarung (Saldo 3 + Saldo 4)</b>							<b>-37.500,00</b>	<b>-57.500,00</b>	<b>-6.098,78</b>
<b>06</b>	<b>Sonstige Maßnahmen</b>									
<b>060</b>	<b>Beiträge an Verbände, Vereine oder sonstige Organisationen</b>									
<b>060000</b>	<b>Beiträge an Verbände, Vereine und sonstige Organisationen</b>									
	<b>Operative Gebarung</b>									
<b>SU 21 / 31</b>	<b>Summe Erträge / Einzahlungen operative Gebarung</b>				<b>0,00</b>	<b>0,00</b>	<b>0,00</b>	<b>0,00</b>	<b>0,00</b>	<b>0,00</b>
1/060000-726000	Beiträge an Verbände u. Vereine	2225	3225	24	30.000,00	27.000,00	22.284,35	30.000,00	27.000,00	22.284,35
<b>SU 22 / 32</b>	<b>Summe Aufwendungen / Auszahlungen operative Gebarung</b>				<b>30.000,00</b>	<b>27.000,00</b>	<b>22.284,35</b>	<b>30.000,00</b>	<b>27.000,00</b>	<b>22.284,35</b>
<b>SA 0 / SA 1</b>	<b>(0) Nettoergebnis (21 - 22) / (1) Geldfluss operative Gebarung (31 – 32)</b>				<b>-30.000,00</b>	<b>-27.000,00</b>	<b>-22.284,35</b>	<b>-30.000,00</b>	<b>-27.000,00</b>	<b>-22.284,35</b>
<b>SA01</b>	<b>Saldo (01) Haushaltsrücklagen (230 - 240)</b>				<b>0,00</b>	<b>0,00</b>	<b>0,00</b>	<b>0,00</b>	<b>0,00</b>	<b>0,00</b>
<b>SA00</b>	<b>Saldo (00) Nettoergebnis nach Haushaltsrücklagen (Saldo 0 + Saldo 01)</b>				<b>-30.000,00</b>	<b>-27.000,00</b>	<b>-22.284,35</b>			

	MVAG	VC QU	Ergebnisvoranschlag			Finanzierungsvoranschlag				
			EH	FH	VA 2025	VA 2024	RA 2023	VA 2025	VA 2024	RA 2023
<b>Investive Gebarung</b>										
SU 33			Summe Einzahlungen investive Gebarung					0,00	0,00	0,00
SU 34			Summe Auszahlungen investive Gebarung					0,00	0,00	0,00
SA2			Saldo (2) Geldfluss aus der Investiven Gebarung (33 – 34)					0,00	0,00	0,00
SA3			Saldo (3) Nettofinanzierungssaldo (Saldo 1 + Saldo 2)					-30.000,00	-27.000,00	-22.284,35
<b>Finanzierungstätigkeit</b>										
SU 35			Summe Einzahlungen aus der Finanzierungstätigkeit					0,00	0,00	0,00
SU 36			Summe Auszahlungen aus der Finanzierungstätigkeit					0,00	0,00	0,00
SA4			Saldo (4) Geldfluss aus der Finanzierungstätigkeit (35 – 36)					0,00	0,00	0,00
SA5			Saldo (5) Geldfluss aus der voranschlagswirksamen Gebarung (Saldo 3 + Saldo 4)					-30.000,00	-27.000,00	-22.284,35
<b>062 Ehrungen und Auszeichnungen</b>										
<b>062000 Ehrungen und Auszeichnungen</b>										
<b>Operative Gebarung</b>										
SU 21 / 31			Summe Erträge / Einzahlungen operative Gebarung			0,00	0,00	0,00	0,00	0,00
1/062000-723000			Ehrungen und Auszeichnungen	2225 3225 24	2.000,00	3.000,00	2.301,21	2.000,00	3.000,00	2.301,21
SU 22 / 32			Summe Aufwendungen / Auszahlungen operative Gebarung			2.000,00	3.000,00	2.301,21	2.000,00	3.000,00
SA 0 / SA 1			(0) Nettoergebnis (21 - 22) / (1) Geldfluss operative Gebarung (31 – 32)			-2.000,00	-3.000,00	-2.301,21	-2.000,00	-3.000,00
SA01			Saldo (01) Haushaltsrücklagen (230 - 240)			0,00	0,00	0,00	0,00	0,00
SA00			Saldo (00) Nettoergebnis nach Haushaltsrücklagen (Saldo 0 + Saldo 01)			-2.000,00	-3.000,00	-2.301,21		
<b>Investive Gebarung</b>										
SU 33			Summe Einzahlungen investive Gebarung					0,00	0,00	0,00
SU 34			Summe Auszahlungen investive Gebarung					0,00	0,00	0,00
SA2			Saldo (2) Geldfluss aus der Investiven Gebarung (33 – 34)					0,00	0,00	0,00
SA3			Saldo (3) Nettofinanzierungssaldo (Saldo 1 + Saldo 2)					-2.000,00	-3.000,00	-2.301,21
<b>Finanzierungstätigkeit</b>										
SU 35			Summe Einzahlungen aus der Finanzierungstätigkeit					0,00	0,00	0,00
SU 36			Summe Auszahlungen aus der Finanzierungstätigkeit					0,00	0,00	0,00
SA4			Saldo (4) Geldfluss aus der Finanzierungstätigkeit (35 – 36)					0,00	0,00	0,00
SA5			Saldo (5) Geldfluss aus der voranschlagswirksamen Gebarung (Saldo 3 + Saldo 4)					-2.000,00	-3.000,00	-2.301,21
<b>09 Personalbetreuung</b>										
<b>090 Bezugsvorschüsse und Darlehen</b>										
<b>090000 Bezugsvorschüsse und Darlehen</b>										
<b>Operative Gebarung</b>										
SU 21 / 31			Summe Erträge / Einzahlungen operative Gebarung			0,00	0,00	0,00	0,00	0,00

	MVAG	VC QU		Ergebnisvoranschlag			Finanzierungsvoranschlag			
		EH	FH	VA 2025	VA 2024	RA 2023	VA 2025	VA 2024	RA 2023	
<b>SU 22 / 32</b>	<b>Summe Aufwendungen / Auszahlungen operative Gebarung</b>			<b>0,00</b>	<b>0,00</b>	<b>0,00</b>	<b>0,00</b>	<b>0,00</b>	<b>0,00</b>	
<b>SA 0 / SA 1</b>	<b>(0) Nettoergebnis (21 - 22) / (1) Geldfluss operative Gebarung (31 - 32)</b>			<b>0,00</b>	<b>0,00</b>	<b>0,00</b>	<b>0,00</b>	<b>0,00</b>	<b>0,00</b>	
<b>SA01</b>	<b>Saldo (01) Haushaltsrücklagen (230 - 240)</b>			<b>0,00</b>	<b>0,00</b>	<b>0,00</b>	<b>0,00</b>	<b>0,00</b>	<b>0,00</b>	
<b>SA00</b>	<b>Saldo (00) Nettoergebnis nach Haushaltsrücklagen (Saldo 0 + Saldo 01)</b>			<b>0,00</b>	<b>0,00</b>	<b>0,00</b>				
<b>Investive Gebarung</b>										
2/090000+273000	Bezugsvorschussrückzahlungen	3325	53				400,00	5.244,37		
<b>SU 33</b>	<b>Summe Einzahlungen investive Gebarung</b>						<b>0,00</b>	<b>400,00</b>	<b>5.244,37</b>	
1/090000-273000	Bezugsvorschüsse und Darlehen	3425	63				400,00	3.244,37		
<b>SU 34</b>	<b>Summe Auszahlungen investive Gebarung</b>						<b>0,00</b>	<b>400,00</b>	<b>3.244,37</b>	
<b>SA2</b>	<b>Saldo (2) Geldfluss aus der Investiven Gebarung (33 - 34)</b>						<b>0,00</b>	<b>0,00</b>	<b>2.000,00</b>	
<b>SA3</b>	<b>Saldo (3) Nettofinanzierungssaldo (Saldo 1 + Saldo 2)</b>						<b>0,00</b>	<b>0,00</b>	<b>2.000,00</b>	
<b>Finanzierungstätigkeit</b>										
<b>SU 35</b>	<b>Summe Einzahlungen aus der Finanzierungstätigkeit</b>						<b>0,00</b>	<b>0,00</b>	<b>0,00</b>	
<b>SU 36</b>	<b>Summe Auszahlungen aus der Finanzierungstätigkeit</b>						<b>0,00</b>	<b>0,00</b>	<b>0,00</b>	
<b>SA4</b>	<b>Saldo (4) Geldfluss aus der Finanzierungstätigkeit (35 - 36)</b>						<b>0,00</b>	<b>0,00</b>	<b>0,00</b>	
<b>SA5</b>	<b>Saldo (5) Geldfluss aus der voranschlagswirksamen Gebarung (Saldo 3 + Saldo 4)</b>						<b>0,00</b>	<b>0,00</b>	<b>2.000,00</b>	
<b>091</b>	<b>Personalausbildung und Personalfortbildung</b>									
<b>091000</b>	<b>Personalausbildung und Fortbildung</b>									
<b>Operative Gebarung</b>										
<b>SU 21 / 31</b>	<b>Summe Erträge / Einzahlungen operative Gebarung</b>			<b>0,00</b>	<b>0,00</b>	<b>0,00</b>	<b>0,00</b>	<b>0,00</b>	<b>0,00</b>	
1/091000-728000	Kursbeiträge	2225	3225	24	2.500,00	3.000,00	2.427,20	2.500,00	3.000,00	2.579,60
<b>SU 22 / 32</b>	<b>Summe Aufwendungen / Auszahlungen operative Gebarung</b>			<b>2.500,00</b>	<b>3.000,00</b>	<b>2.427,20</b>	<b>2.500,00</b>	<b>3.000,00</b>	<b>2.579,60</b>	
<b>SA 0 / SA 1</b>	<b>(0) Nettoergebnis (21 - 22) / (1) Geldfluss operative Gebarung (31 - 32)</b>			<b>-2.500,00</b>	<b>-3.000,00</b>	<b>-2.427,20</b>	<b>-2.500,00</b>	<b>-3.000,00</b>	<b>-2.579,60</b>	
<b>SA01</b>	<b>Saldo (01) Haushaltsrücklagen (230 - 240)</b>			<b>0,00</b>	<b>0,00</b>	<b>0,00</b>	<b>0,00</b>	<b>0,00</b>	<b>0,00</b>	
<b>SA00</b>	<b>Saldo (00) Nettoergebnis nach Haushaltsrücklagen (Saldo 0 + Saldo 01)</b>			<b>-2.500,00</b>	<b>-3.000,00</b>	<b>-2.427,20</b>				
<b>Investive Gebarung</b>										
<b>SU 33</b>	<b>Summe Einzahlungen investive Gebarung</b>						<b>0,00</b>	<b>0,00</b>	<b>0,00</b>	
<b>SU 34</b>	<b>Summe Auszahlungen investive Gebarung</b>						<b>0,00</b>	<b>0,00</b>	<b>0,00</b>	
<b>SA2</b>	<b>Saldo (2) Geldfluss aus der Investiven Gebarung (33 - 34)</b>						<b>0,00</b>	<b>0,00</b>	<b>0,00</b>	
<b>SA3</b>	<b>Saldo (3) Nettofinanzierungssaldo (Saldo 1 + Saldo 2)</b>						<b>-2.500,00</b>	<b>-3.000,00</b>	<b>-2.579,60</b>	
<b>Finanzierungstätigkeit</b>										
<b>SU 35</b>	<b>Summe Einzahlungen aus der Finanzierungstätigkeit</b>						<b>0,00</b>	<b>0,00</b>	<b>0,00</b>	
<b>SU 36</b>	<b>Summe Auszahlungen aus der Finanzierungstätigkeit</b>						<b>0,00</b>	<b>0,00</b>	<b>0,00</b>	
<b>SA4</b>	<b>Saldo (4) Geldfluss aus der Finanzierungstätigkeit (35 - 36)</b>						<b>0,00</b>	<b>0,00</b>	<b>0,00</b>	
<b>SA5</b>	<b>Saldo (5) Geldfluss aus der voranschlagswirksamen Gebarung (Saldo 3 + Saldo 4)</b>						<b>-2.500,00</b>	<b>-3.000,00</b>	<b>-2.579,60</b>	

		MVAG VC QU			Ergebnisvoranschlag			Finanzierungsvoranschlag		
		EH	FH		VA 2025	VA 2024	RA 2023	VA 2025	VA 2024	RA 2023
<b>094</b>	<b>Gemeinschaftspflege</b>									
<b>094000</b>	<b>Gemeinschaftspflege</b>									
<b>Operative Gebarung</b>										
<b>SU 21 / 31</b>	<b>Summe Erträge / Einzahlungen operative Gebarung</b>				<b>0,00</b>	<b>0,00</b>	<b>0,00</b>	<b>0,00</b>	<b>0,00</b>	<b>0,00</b>
1/094000-590000	Betriebsausflüge, Weihnachtsfeier	2212	3212	20	5.000,00	5.000,00	4.566,75	5.000,00	5.000,00	4.566,75
1/094000-728000	Entgelte für sonstige Leistungen	2225	3225	24	500,00	500,00		500,00	500,00	
<b>SU 22 / 32</b>	<b>Summe Aufwendungen / Auszahlungen operative Gebarung</b>				<b>5.500,00</b>	<b>5.500,00</b>	<b>4.566,75</b>	<b>5.500,00</b>	<b>5.500,00</b>	<b>4.566,75</b>
<b>SA 0 / SA 1</b>	<b>(0) Nettoergebnis (21 - 22) / (1) Geldfluss operative Gebarung (31 - 32)</b>				<b>-5.500,00</b>	<b>-5.500,00</b>	<b>-4.566,75</b>	<b>-5.500,00</b>	<b>-5.500,00</b>	<b>-4.566,75</b>
<b>SA01</b>	<b>Saldo (01) Haushaltsrücklagen (230 - 240)</b>				<b>0,00</b>	<b>0,00</b>	<b>0,00</b>	<b>0,00</b>	<b>0,00</b>	<b>0,00</b>
<b>SA00</b>	<b>Saldo (00) Nettoergebnis nach Haushaltsrücklagen (Saldo 0 + Saldo 01)</b>				<b>-5.500,00</b>	<b>-5.500,00</b>	<b>-4.566,75</b>			
<b>Investive Gebarung</b>										
<b>SU 33</b>	<b>Summe Einzahlungen investive Gebarung</b>							<b>0,00</b>	<b>0,00</b>	<b>0,00</b>
<b>SU 34</b>	<b>Summe Auszahlungen investive Gebarung</b>							<b>0,00</b>	<b>0,00</b>	<b>0,00</b>
<b>SA2</b>	<b>Saldo (2) Geldfluss aus der Investiven Gebarung (33 - 34)</b>							<b>0,00</b>	<b>0,00</b>	<b>0,00</b>
<b>SA3</b>	<b>Saldo (3) Nettofinanzierungssaldo (Saldo 1 + Saldo 2)</b>							<b>-5.500,00</b>	<b>-5.500,00</b>	<b>-4.566,75</b>
<b>Finanzierungstätigkeit</b>										
<b>SU 35</b>	<b>Summe Einzahlungen aus der Finanzierungstätigkeit</b>							<b>0,00</b>	<b>0,00</b>	<b>0,00</b>
<b>SU 36</b>	<b>Summe Auszahlungen aus der Finanzierungstätigkeit</b>							<b>0,00</b>	<b>0,00</b>	<b>0,00</b>
<b>SA4</b>	<b>Saldo (4) Geldfluss aus der Finanzierungstätigkeit (35 - 36)</b>							<b>0,00</b>	<b>0,00</b>	<b>0,00</b>
<b>SA5</b>	<b>Saldo (5) Geldfluss aus der voranschlagswirksamen Gebarung (Saldo 3 + Saldo 4)</b>							<b>-5.500,00</b>	<b>-5.500,00</b>	<b>-4.566,75</b>

		MVAG VC QU			Ergebnisvoranschlag			Finanzierungsvoranschlag		
		EH	FH		VA 2025	VA 2024	RA 2023	VA 2025	VA 2024	RA 2023
<b>1 Öffentliche Ordnung und Sicherheit</b>										
<b>13</b>	<b>Sonderpolizei</b>									
<b>131</b>	<b>Bau- und Feuerpolizei</b>									
<b>131000</b>	<b>Bau- und Feuerpolizei</b>									
<b>Operative Gebarung</b>										
2/131000+816000	Ersätze Bausachverständigenhonorare	2114	3114	13	30.000,00	40.000,00	36.119,14	30.000,00	40.000,00	35.973,74
<b>SU 21 / 31</b>	<b>Summe Erträge / Einzahlungen operative Gebarung</b>				<b>30.000,00</b>	<b>40.000,00</b>	<b>36.119,14</b>	<b>30.000,00</b>	<b>40.000,00</b>	<b>35.973,74</b>
1/131000-640000	Bausachverständigenhonorare	2222	3222	24	40.000,00	50.000,00	65.885,40	40.000,00	50.000,00	74.125,80
<b>SU 22 / 32</b>	<b>Summe Aufwendungen / Auszahlungen operative Gebarung</b>				<b>40.000,00</b>	<b>50.000,00</b>	<b>65.885,40</b>	<b>40.000,00</b>	<b>50.000,00</b>	<b>74.125,80</b>
<b>SA 0 / SA 1</b>	<b>(0) Nettoergebnis (21 - 22) / (1) Geldfluss operative Gebarung (31 - 32)</b>				<b>-10.000,00</b>	<b>-10.000,00</b>	<b>-29.766,26</b>	<b>-10.000,00</b>	<b>-10.000,00</b>	<b>-38.152,06</b>
<b>SA01</b>	<b>Saldo (01) Haushaltsrücklagen (230 - 240)</b>				<b>0,00</b>	<b>0,00</b>	<b>0,00</b>	<b>0,00</b>	<b>0,00</b>	<b>0,00</b>
<b>SA00</b>	<b>Saldo (00) Nettoergebnis nach Haushaltsrücklagen (Saldo 0 + Saldo 01)</b>				<b>-10.000,00</b>	<b>-10.000,00</b>	<b>-29.766,26</b>			
<b>Investive Gebarung</b>										
<b>SU 33</b>	<b>Summe Einzahlungen investive Gebarung</b>							<b>0,00</b>	<b>0,00</b>	<b>0,00</b>
<b>SU 34</b>	<b>Summe Auszahlungen investive Gebarung</b>							<b>0,00</b>	<b>0,00</b>	<b>0,00</b>
<b>SA2</b>	<b>Saldo (2) Geldfluss aus der Investiven Gebarung (33 - 34)</b>							<b>0,00</b>	<b>0,00</b>	<b>0,00</b>
<b>SA3</b>	<b>Saldo (3) Nettofinanzierungssaldo (Saldo 1 + Saldo 2)</b>							<b>-10.000,00</b>	<b>-10.000,00</b>	<b>-38.152,06</b>
<b>Finanzierungstätigkeit</b>										
<b>SU 35</b>	<b>Summe Einzahlungen aus der Finanzierungstätigkeit</b>							<b>0,00</b>	<b>0,00</b>	<b>0,00</b>
<b>SU 36</b>	<b>Summe Auszahlungen aus der Finanzierungstätigkeit</b>							<b>0,00</b>	<b>0,00</b>	<b>0,00</b>
<b>SA4</b>	<b>Saldo (4) Geldfluss aus der Finanzierungstätigkeit (35 - 36)</b>							<b>0,00</b>	<b>0,00</b>	<b>0,00</b>
<b>SA5</b>	<b>Saldo (5) Geldfluss aus der voranschlagswirksamen Gebarung (Saldo 3 + Saldo 4)</b>							<b>-10.000,00</b>	<b>-10.000,00</b>	<b>-38.152,06</b>
<b>133</b>	<b>Veterinärpolizei</b>									
<b>133000</b>	<b>Veterinärpolizei</b>									
<b>Operative Gebarung</b>										
2/133000+808000	Ersätze Hundemarken	2116	3116	16	100,00	100,00	55,00	100,00	100,00	55,00
<b>SU 21 / 31</b>	<b>Summe Erträge / Einzahlungen operative Gebarung</b>				<b>100,00</b>	<b>100,00</b>	<b>55,00</b>	<b>100,00</b>	<b>100,00</b>	<b>55,00</b>
<b>SU 22 / 32</b>	<b>Summe Aufwendungen / Auszahlungen operative Gebarung</b>				<b>0,00</b>	<b>0,00</b>	<b>0,00</b>	<b>0,00</b>	<b>0,00</b>	<b>0,00</b>
<b>SA 0 / SA 1</b>	<b>(0) Nettoergebnis (21 - 22) / (1) Geldfluss operative Gebarung (31 - 32)</b>				<b>100,00</b>	<b>100,00</b>	<b>55,00</b>	<b>100,00</b>	<b>100,00</b>	<b>55,00</b>
<b>SA01</b>	<b>Saldo (01) Haushaltsrücklagen (230 - 240)</b>				<b>0,00</b>	<b>0,00</b>	<b>0,00</b>	<b>0,00</b>	<b>0,00</b>	<b>0,00</b>
<b>SA00</b>	<b>Saldo (00) Nettoergebnis nach Haushaltsrücklagen (Saldo 0 + Saldo 01)</b>				<b>100,00</b>	<b>100,00</b>	<b>55,00</b>			
<b>Investive Gebarung</b>										
<b>SU 33</b>	<b>Summe Einzahlungen investive Gebarung</b>							<b>0,00</b>	<b>0,00</b>	<b>0,00</b>
<b>SU 34</b>	<b>Summe Auszahlungen investive Gebarung</b>							<b>0,00</b>	<b>0,00</b>	<b>0,00</b>
<b>SA2</b>	<b>Saldo (2) Geldfluss aus der Investiven Gebarung (33 - 34)</b>							<b>0,00</b>	<b>0,00</b>	<b>0,00</b>

		MVAG VC QU			Ergebnisvoranschlag			Finanzierungsvoranschlag		
		EH	FH		VA 2025	VA 2024	RA 2023	VA 2025	VA 2024	RA 2023
<b>SA3</b>	<b>Saldo (3) Nettofinanzierungssaldo (Saldo 1 + Saldo 2)</b>							<b>100,00</b>	<b>100,00</b>	<b>55,00</b>
<b>Finanzierungstätigkeit</b>										
<b>SU 35</b>	<b>Summe Einzahlungen aus der Finanzierungstätigkeit</b>							<b>0,00</b>	<b>0,00</b>	<b>0,00</b>
<b>SU 36</b>	<b>Summe Auszahlungen aus der Finanzierungstätigkeit</b>							<b>0,00</b>	<b>0,00</b>	<b>0,00</b>
<b>SA4</b>	<b>Saldo (4) Geldfluss aus der Finanzierungstätigkeit (35 – 36)</b>							<b>0,00</b>	<b>0,00</b>	<b>0,00</b>
<b>SA5</b>	<b>Saldo (5) Geldfluss aus der voranschlagswirksamen Gebarung (Saldo 3 + Saldo 4)</b>							<b>100,00</b>	<b>100,00</b>	<b>55,00</b>
<b>16</b>	<b>Feuerwehrwesen</b>									
<b>163</b>	<b>Freiwillige Feuerwehren</b>									
<b>163000</b>	<b>Freiwillige Feuerwehren</b>									
<b>Operative Gebarung</b>										
2/163000+811000	Einnahmen aus Verpachtung FF-Gebäude	2115	3115	14	2.400,00	2.400,00	2.288,29	2.400,00	2.400,00	2.288,29
2/163000+813000	Erträge aus der Auflösung von Investitionszuschüssen (Kapitaltransfers)	2127			5.700,00	5.700,00	5.725,50			
2/163000+829000	Sonstige Erträge / Ersätze Versicherung	2116	3116	18			3.539,66			1.471,38
6/163000+829910	Zuführung aus dem operativen Haushalt	2116	3116	1 18			80.524,21			80.524,21
2/163000+861100	Erstattung Umsatzsteuer Land NÖ	2121	3121	15		10.000,00	66.666,00	10.000,00		66.666,00
2/163000+867000	Transfers von Feuerwehren	2124	3124	16			141.444,54			141.444,54
6/163000+871000	Bedarfszuweisungen Abt. Gemeinden NÖLR IVW3	2121	3121	1 33		320.000,00	220.000,00	320.000,00		120.000,00
6/163000+899000	Entnahmen aus Verrechnungsrücklagen zwischen operativer Gebarung und Projekten	2116		1	69.700,00					
<b>SU 21 / 31</b>	<b>Summe Erträge / Einzahlungen operative Gebarung</b>				<b>77.800,00</b>	<b>338.100,00</b>	<b>520.188,20</b>	<b>2.400,00</b>	<b>332.400,00</b>	<b>412.394,42</b>
1/163000-400000	Geringwertige Wirtschaftsgüter (GWG)	2221	3221	23	1.000,00	1.000,00	453,05	1.000,00	1.000,00	453,05
1/163000-452000	Treibstoffe	2221	3221	23	10.000,00	10.000,00	9.612,79	10.000,00	10.000,00	9.559,86
1/163000-600000	Strom	2222	3222	24	12.000,00	10.000,00	19.178,86	12.000,00	10.000,00	18.874,90
1/163000-600100	Heizung Gas	2222	3222	24	7.000,00	7.000,00	8.490,02	7.000,00	7.000,00	3.491,92
1/163000-600200	Heizung Fernwärme	2222	3222	24	10.000,00	10.000,00	4.631,93	10.000,00	10.000,00	5.078,10
1/163000-614000	Instandhaltung von Gebäuden	2224	3224	24	5.000,00	5.000,00	20.249,42	5.000,00	5.000,00	20.249,42
1/163000-616000	Instandhaltung von Maschinen und maschinellen Anlagen	2224	3224	24	2.200,00	2.100,00	661,61	2.200,00	2.100,00	661,61
1/163000-617000	Instandhaltung von Fahrzeugen	2224	3224	24	25.000,00	20.000,00	19.835,29	25.000,00	20.000,00	19.835,29
1/163000-618000	Instandhaltung von sonstigen Anlagen	2224	3224	24	1.000,00	1.000,00	198,67	1.000,00	1.000,00	198,67
1/163000-631000	Telekommunikationsdienste	2222	3222	24	400,00	400,00	238,80	400,00	400,00	238,80
1/163000-670000	Versicherungen	2222	3222	24	16.000,00	15.500,00	14.534,02	16.000,00	15.500,00	14.534,02
1/163000-680000	Planmäßige Abschreibung	2226			108.100,00	78.300,00	50.557,67			
1/163000-700000	Bauzins- und Bestandszins FF Grub	2223	3223	24	1.400,00	1.300,00		1.400,00	1.300,00	

		MVAG		VC QU	Ergebnisvoranschlag			Finanzierungsvoranschlag		
		EH	FH		VA 2025	VA 2024	RA 2023	VA 2025	VA 2024	RA 2023
1/163000-711000	Gebühren für die Benützung von Gemeindeeinrichtungen und Anlagen gemäß FAG	2225	3225	24	4.200,00	4.200,00	4.178,85	4.200,00	4.200,00	4.178,85
1/163000-720000	Gemeinde Mödling Kostenersatz Bediensteter Feuerwehr	2225	3225	24	4.000,00	3.800,00	3.730,67	4.000,00	3.800,00	3.730,67
1/163000-728000	Entgelte für sonstige Leistungen	2225	3225	24	1.000,00	1.000,00	600,05	1.000,00	1.000,00	600,05
1/163000-728400	Wasser	2225	3225	24	1.500,00	1.500,00	1.671,48	1.500,00	1.500,00	1.635,80
1/163000-729910	Zuführung an den investiven Haushalt	2225	3225	24			80.524,21			80.524,21
1/163000-757000	(Jugend-) Förderung	2234	3234	27	4.000,00	4.000,00	3.240,00	4.000,00	4.000,00	3.240,00
1/163000-768000	Zuschüsse Kursbeiträge Feuerwehr	2234	3234	27	1.000,00	600,00	719,70	1.000,00	600,00	719,70
1/163000-777000	Kapitaltransferzahlungen Investition (Kfz, Gebäude ...)	2234		44		15.000,00				
<b>SU 22 / 32</b>	<b>Summe Aufwendungen / Auszahlungen operative Gebarung</b>				<b>214.800,00</b>	<b>191.700,00</b>	<b>243.307,09</b>	<b>106.700,00</b>	<b>98.400,00</b>	<b>187.804,92</b>
<b>SA 0 / SA 1</b>	<b>(0) Nettoergebnis (21 - 22) / (1) Geldfluss operative Gebarung (31 - 32)</b>				<b>-137.000,00</b>	<b>146.400,00</b>	<b>276.881,11</b>	<b>-104.300,00</b>	<b>234.000,00</b>	<b>224.589,50</b>
<b>SA01</b>	<b>Saldo (01) Haushaltsrücklagen (230 - 240)</b>				<b>0,00</b>	<b>0,00</b>	<b>0,00</b>	<b>0,00</b>	<b>0,00</b>	<b>0,00</b>
<b>SA00</b>	<b>Saldo (00) Nettoergebnis nach Haushaltsrücklagen (Saldo 0 + Saldo 01)</b>				<b>-137.000,00</b>	<b>146.400,00</b>	<b>276.881,11</b>			
<b>Investive Gebarung</b>										
6/163000+300000	Kommunales Investitionspaket 2023		3331	1 33					149.800,00	
6/163000+301000	Kapitaltransfers von Ländern, Landesfonds und Landeskammern		3331	1 33					40.000,00	
<b>SU 33</b>	<b>Summe Einzahlungen investive Gebarung</b>							<b>0,00</b>	<b>189.800,00</b>	<b>0,00</b>
5/163000-010000	Baukosten		3413	1 40				729.300,00	1.267.500,00	36.884,53
1/163000-777000	Kapitaltransferzahlungen Investition (Kfz, Gebäude ...)		3434	44					15.000,00	
<b>SU 34</b>	<b>Summe Auszahlungen investive Gebarung</b>							<b>729.300,00</b>	<b>1.282.500,00</b>	<b>36.884,53</b>
<b>SA2</b>	<b>Saldo (2) Geldfluss aus der Investiven Gebarung (33 - 34)</b>							<b>-729.300,00</b>	<b>-1.092.700,00</b>	<b>-36.884,53</b>
<b>SA3</b>	<b>Saldo (3) Nettofinanzierungssaldo (Saldo 1 + Saldo 2)</b>							<b>-833.600,00</b>	<b>-858.700,00</b>	<b>187.704,97</b>
<b>Finanzierungstätigkeit</b>										
<b>SU 35</b>	<b>Summe Einzahlungen aus der Finanzierungstätigkeit</b>							<b>0,00</b>	<b>0,00</b>	<b>0,00</b>
<b>SU 36</b>	<b>Summe Auszahlungen aus der Finanzierungstätigkeit</b>							<b>0,00</b>	<b>0,00</b>	<b>0,00</b>
<b>SA4</b>	<b>Saldo (4) Geldfluss aus der Finanzierungstätigkeit (35 - 36)</b>							<b>0,00</b>	<b>0,00</b>	<b>0,00</b>
<b>SA5</b>	<b>Saldo (5) Geldfluss aus der voranschlagswirksamen Gebarung (Saldo 3 + Saldo 4)</b>							<b>-833.600,00</b>	<b>-858.700,00</b>	<b>187.704,97</b>
<b>18</b>	<b>Landesverteidigung</b>									
<b>180</b>	<b>Zivilschutz</b>									
<b>180000</b>	<b>Zivilschutz</b>									
<b>Operative Gebarung</b>										
<b>SU 21 / 31</b>	<b>Summe Erträge / Einzahlungen operative Gebarung</b>				<b>0,00</b>	<b>0,00</b>	<b>0,00</b>	<b>0,00</b>	<b>0,00</b>	<b>0,00</b>

		MVAG		VC QU	Ergebnisvoranschlag			Finanzierungsvoranschlag		
		EH	FH		VA 2025	VA 2024	RA 2023	VA 2025	VA 2024	RA 2023
1/180000-619000	Instandhaltung von Sonderanlagen (Sirenen)	2224	3224	24	300,00	300,00		300,00	300,00	
1/180000-680000	Planmäßige Abschreibung	2226			3.900,00	3.900,00	3.929,13			
1/180000-726000	Beitrag Zivilschutzverband	2225	3225	24	700,00	600,00	607,53	700,00	600,00	607,53
<b>SU 22 / 32</b>	<b>Summe Aufwendungen / Auszahlungen operative Gebarung</b>				<b>4.900,00</b>	<b>4.800,00</b>	<b>4.536,66</b>	<b>1.000,00</b>	<b>900,00</b>	<b>607,53</b>
<b>SA 0 / SA 1</b>	<b>(0) Nettoergebnis (21 - 22) / (1) Geldfluss operative Gebarung (31 - 32)</b>				<b>-4.900,00</b>	<b>-4.800,00</b>	<b>-4.536,66</b>	<b>-1.000,00</b>	<b>-900,00</b>	<b>-607,53</b>
<b>SA01</b>	<b>Saldo (01) Haushaltsrücklagen (230 - 240)</b>				<b>0,00</b>	<b>0,00</b>	<b>0,00</b>	<b>0,00</b>	<b>0,00</b>	<b>0,00</b>
<b>SA00</b>	<b>Saldo (00) Nettoergebnis nach Haushaltsrücklagen (Saldo 0 + Saldo 01)</b>				<b>-4.900,00</b>	<b>-4.800,00</b>	<b>-4.536,66</b>			
<b>Investive Gebarung</b>										
<b>SU 33</b>	<b>Summe Einzahlungen investive Gebarung</b>							<b>0,00</b>	<b>0,00</b>	<b>0,00</b>
1/180000-020000	Maschinen und maschinelle Anlagen		3414	2 41						6.161,62
1/180000-050000	Signalanlagen		3412	2 40						3.595,48
<b>SU 34</b>	<b>Summe Auszahlungen investive Gebarung</b>							<b>0,00</b>	<b>0,00</b>	<b>9.757,10</b>
<b>SA2</b>	<b>Saldo (2) Geldfluss aus der Investiven Gebarung (33 - 34)</b>							<b>0,00</b>	<b>0,00</b>	<b>-9.757,10</b>
<b>SA3</b>	<b>Saldo (3) Nettofinanzierungssaldo (Saldo 1 + Saldo 2)</b>							<b>-1.000,00</b>	<b>-900,00</b>	<b>-10.364,63</b>
<b>Finanzierungstätigkeit</b>										
<b>SU 35</b>	<b>Summe Einzahlungen aus der Finanzierungstätigkeit</b>							<b>0,00</b>	<b>0,00</b>	<b>0,00</b>
<b>SU 36</b>	<b>Summe Auszahlungen aus der Finanzierungstätigkeit</b>							<b>0,00</b>	<b>0,00</b>	<b>0,00</b>
<b>SA4</b>	<b>Saldo (4) Geldfluss aus der Finanzierungstätigkeit (35 - 36)</b>							<b>0,00</b>	<b>0,00</b>	<b>0,00</b>
<b>SA5</b>	<b>Saldo (5) Geldfluss aus der voranschlagswirksamen Gebarung (Saldo 3 + Saldo 4)</b>							<b>-1.000,00</b>	<b>-900,00</b>	<b>-10.364,63</b>

		MVAG		VC QU	Ergebnisvoranschlag			Finanzierungsvoranschlag		
		EH	FH		VA 2025	VA 2024	RA 2023	VA 2025	VA 2024	RA 2023
<b>2 Unterricht, Erziehung, Sport und Wissenschaft</b>										
<b>21</b>	<b>Allgemeinbildender Unterricht</b>									
<b>211</b>	<b>Volksschulen</b>									
<b>211000</b>	<b>Volksschulen</b>									
<b>Operative Gebarung</b>										
2/211000+810500	Photovoltaik Einspeiserträge	2114	3114	13	1.000,00	200,00		1.000,00	200,00	
2/211000+811000	Baurechtszins	2115	3115	14	28.300,00	28.300,00	28.320,00	28.300,00	28.300,00	28.320,00
2/211000+811100	Benützungsentgelt Turnsaal VS	2115	3115	14	300,00	200,00	425,00	300,00	200,00	425,00
2/211000+813000	Erträge aus der Auflösung von Investitionszuschüssen (Kapitaltransfers)	2127			4.400,00	4.000,00	4.179,48			
2/211000+816000	Kostenersätze - Schulumlage Gemeinden	2114	3114	13	2.000,00	2.000,00		2.000,00	2.000,00	
2/211000+817000	Erträge aus der Auflösung von sonstigen Rückstellungen	2117					7.718,79			
6/211000+829910	Zuführung aus dem operativen Haushalt	2116	3116	1 18			64.992,77			64.992,77
2/211000+861000	Zinsenzuschüsse	2121	3121	15		10.000,00			10.000,00	
<b>SU 21 / 31</b>	<b>Summe Erträge / Einzahlungen operative Gebarung</b>				<b>36.000,00</b>	<b>44.700,00</b>	<b>105.636,04</b>	<b>31.600,00</b>	<b>40.700,00</b>	<b>93.737,77</b>
1/211000-400000	Geringwertige Wirtschaftsgüter (GWG)	2221	3221	23	2.000,00	2.000,00	1.871,99	2.000,00	2.000,00	1.871,99
1/211000-454000	Reinigungsmittel	2221	3221	23	6.000,00	7.000,00	6.235,53	6.000,00	7.000,00	6.235,53
1/211000-456000	Schreib-, Zeichen- und sonstige Büromittel	2221	3221	23	1.500,00	1.500,00	1.199,64	1.500,00	1.500,00	1.199,64
1/211000-457000	Druckwerke	2221	3221	23	1.000,00	1.000,00	926,75	1.000,00	1.000,00	926,75
1/211000-459000	Sonstige Verbrauchsgüter	2221	3221	23	200,00	200,00	81,93	200,00	200,00	81,93
1/211000-459100	Handarbeitsmaterial	2221	3221	23	500,00	700,00	697,52	500,00	700,00	697,52
1/211000-510000	Geldbezüge der Vertragsbediensteten der Verwaltung	2211	3211	20	3.800,00	3.600,00	2.454,38	3.800,00	3.600,00	2.454,38
1/211000-511000	Geldbezüge der Vertragsbediensteten in handwerklicher Verwendung	2211	3211	20	55.400,00	52.800,00	52.809,57	55.400,00	52.800,00	52.809,57
1/211000-569000	Sonstige Nebengebühren	2211	3211	20	4.500,00	4.300,00	3.943,37	4.500,00	4.300,00	3.943,37
1/211000-580000	Dienstgeberbeiträge zum Ausgleichsfonds für Familienbeihilfen	2212	3212	20	2.400,00	2.200,00	1.642,20	2.400,00	2.200,00	1.642,20
1/211000-582000	Sonstige Dienstgeberbeiträge zur sozialen Sicherheit	2212	3212	20	14.200,00	13.000,00	11.196,41	14.200,00	13.000,00	11.196,41
1/211000-590000	Freiwillige Sozialleistungen	2212	3212	20	300,00	300,00		300,00	300,00	
1/211000-592000	Dotierung von Rückstellungen für Jubiläumswendungen	2214			400,00	400,00				
1/211000-600000	Strom	2222	3222	24	5.000,00	4.000,00	-2.956,14	5.000,00	4.000,00	
1/211000-600100	Heizung Gas	2222	3222	24	15.000,00	15.000,00	13.461,87	15.000,00	15.000,00	5.153,85
1/211000-613000	Instandhaltung von Außenanlagen	2224	3224	24	600,00	500,00	1.017,58	600,00	500,00	1.017,58
1/211000-614000	Instandhaltung von Gebäuden	2224	3224	24	5.000,00	5.000,00	3.416,96	5.000,00	5.000,00	4.380,44

		MVAG		VC QU	Ergebnisvoranschlag			Finanzierungsvoranschlag		
		EH	FH		VA 2025	VA 2024	RA 2023	VA 2025	VA 2024	RA 2023
1/211000-618000	Instandhaltung der Einrichtung	2224	3224	24	500,00	500,00	4.058,75	500,00	500,00	4.058,75
1/211000-621000	Personentransporte Bus	2222	3222	24	600,00	600,00	783,00	600,00	600,00	898,00
1/211000-630000	Postdienste	2222	3222	24	100,00	100,00		100,00	100,00	
1/211000-631000	Telekommunikationsdienste	2222	3222	24	3.000,00	3.000,00	2.596,55	3.000,00	3.000,00	3.187,90
1/211000-650000	Zinsen für Finanzschulden	2241	3241	25		500,00	978,00		500,00	978,00
1/211000-670000	Versicherungen	2222	3222	24	7.500,00	7.300,00	6.958,44	7.500,00	7.300,00	6.958,44
1/211000-680000	Planmäßige Abschreibung	2226			64.400,00	47.600,00	48.429,29			
1/211000-700000	Bauzins - Leasing	2223	3223	24	28.300,00	28.300,00	28.320,00	28.300,00	28.300,00	28.320,00
1/211000-700100	Software - laufende Entgelte (SaaS)	2223	3223	24	1.200,00	1.200,00	395,37	1.200,00	1.200,00	395,37
1/211000-700500	Miete Kopiergeräte	2223	3223	24	3.500,00	3.500,00	4.353,40	3.500,00	3.500,00	3.513,23
1/211000-705000	Leasing - Miete	2223	3223	24	43.900,00	46.500,00	43.829,06	43.900,00	46.500,00	43.885,74
1/211000-711000	Gebühren für die Benützung von Gemeindeeinrichtungen und Anlagen gemäß FAG	2225	3225	24	11.000,00	10.600,00	10.226,64	11.000,00	10.600,00	10.226,64
1/211000-720000	Kosten ganztägige Schulform NÖLR	2225	3225	24	4.500,00	5.000,00	4.516,41	4.500,00	5.000,00	4.516,41
1/211000-728000	Entgelte für sonstige Leistungen	2225	3225	24	1.500,00	1.500,00	1.302,59	1.500,00	1.500,00	1.301,37
1/211000-728100	English Training VS	2225	3225	24	2.500,00	2.500,00	2.400,00	2.500,00	2.500,00	2.625,00
1/211000-728200	Medienbeitrag	2225	3225	24	800,00	800,00	745,42	800,00	800,00	745,42
1/211000-728300	Pädagogische Unterstützung	2225	3225	24	5.500,00	9.000,00	6.240,00	5.500,00	9.000,00	6.240,00
1/211000-728400	Wasser	2225	3225	24	700,00	500,00	623,71	700,00	500,00	623,71
1/211000-728500	Wartung IT SW/HW	2225	3225	24	1.000,00	700,00	192,00	1.000,00	700,00	192,00
1/211000-729910	Zuführung an den investiven Haushalt	2225	3225	24			64.992,77			64.992,77
1/211000-752200	Schulumlage VS Perchtoldsdorf	2231	3231	26	2.700,00	5.500,00	10.100,00	2.700,00	5.500,00	10.100,00
1/211000-752300	Schulumlage VS Sooß	2231	3231	26			7.677,27			7.677,27
<b>SU 22 / 32</b>	<b>Summe Aufwendungen / Auszahlungen operative Gebarung</b>				<b>301.000,00</b>	<b>288.700,00</b>	<b>347.718,23</b>	<b>236.200,00</b>	<b>240.700,00</b>	<b>295.047,18</b>
<b>SA 0 / SA 1</b>	<b>(0) Nettoergebnis (21 - 22) / (1) Geldfluss operative Gebarung (31 - 32)</b>				<b>-265.000,00</b>	<b>-244.000,00</b>	<b>-242.082,19</b>	<b>-204.600,00</b>	<b>-200.000,00</b>	<b>-201.309,41</b>
<b>SA01</b>	<b>Saldo (01) Haushaltsrücklagen (230 - 240)</b>				<b>0,00</b>	<b>0,00</b>	<b>0,00</b>	<b>0,00</b>	<b>0,00</b>	<b>0,00</b>
<b>SA00</b>	<b>Saldo (00) Nettoergebnis nach Haushaltsrücklagen (Saldo 0 + Saldo 01)</b>				<b>-265.000,00</b>	<b>-244.000,00</b>	<b>-242.082,19</b>			
<b>Investive Gebarung</b>										
2/211000+301000	Kapitaltransfers von Ländern, Landesfonds und Landeskammern		3331						5.000,00	
<b>SU 33</b>	<b>Summe Einzahlungen investive Gebarung</b>							<b>0,00</b>	<b>5.000,00</b>	<b>0,00</b>
5/211000-010000	Instandsetzung Turnsaal VS Sittendorf		3413	1 40					15.700,00	236.817,97
1/211000-274000	Kautionen aus Leasing		3425					38.900,00	38.900,00	
<b>SU 34</b>	<b>Summe Auszahlungen investive Gebarung</b>							<b>38.900,00</b>	<b>54.600,00</b>	<b>236.817,97</b>
<b>SA2</b>	<b>Saldo (2) Geldfluss aus der Investiven Gebarung (33 - 34)</b>							<b>-38.900,00</b>	<b>-49.600,00</b>	<b>-236.817,97</b>
<b>SA3</b>	<b>Saldo (3) Nettofinanzierungssaldo (Saldo 1 + Saldo 2)</b>							<b>-243.500,00</b>	<b>-249.600,00</b>	<b>-438.127,38</b>
<b>Finanzierungstätigkeit</b>										
<b>SU 35</b>	<b>Summe Einzahlungen aus der Finanzierungstätigkeit</b>							<b>0,00</b>	<b>0,00</b>	<b>0,00</b>

		MVAG		VC QU	Ergebnisvoranschlag			Finanzierungsvoranschlag				
		EH	FH		VA 2025	VA 2024	RA 2023	VA 2025	VA 2024	RA 2023		
1/211000-346000	Tilgung von Bankdarlehen			3614	65					17.400,00	16.838,76	
<b>SU 36</b>	<b>Summe Auszahlungen aus der Finanzierungstätigkeit</b>									<b>0,00</b>	<b>17.400,00</b>	<b>16.838,76</b>
<b>SA4</b>	<b>Saldo (4) Geldfluss aus der Finanzierungstätigkeit (35 – 36)</b>									<b>0,00</b>	<b>-17.400,00</b>	<b>-16.838,76</b>
<b>SA5</b>	<b>Saldo (5) Geldfluss aus der voranschlagswirksamen Gebarung (Saldo 3 + Saldo 4)</b>									<b>-243.500,00</b>	<b>-267.000,00</b>	<b>-454.966,14</b>
<b>212</b>	<b>Mittelschulen</b>											
<b>212000</b>	<b>Mittelschulen</b>											
	<b>Operative Gebarung</b>											
<b>SU 21 / 31</b>	<b>Summe Erträge / Einzahlungen operative Gebarung</b>					<b>0,00</b>	<b>0,00</b>	<b>0,00</b>	<b>0,00</b>	<b>0,00</b>	<b>0,00</b>	
1/212000-752000	Schulumlage NMS Hinterbrühl	2231	3231	26	63.600,00	51.200,00	65.081,27	63.600,00	51.200,00	65.081,27		
1/212000-752100	Schulumlage NMS Brunn/Geb. Ma.Enzersdorf	2231	3231	26	2.500,00	4.800,00	4.200,00	2.500,00	4.800,00	4.200,00		
1/212000-752200	Schulumlage NMS Alland	2231	3231	26	4.000,00	9.300,00	8.400,00	4.000,00	9.300,00	8.400,00		
1/212000-752300	Schulumlage NMS Perchtoldsdorf	2231	3231	26	18.900,00	22.000,00	14.000,00	18.900,00	22.000,00	14.000,00		
1/212000-752400	Schulumlage NMS Mödling	2231	3231	26	7.300,00	8.000,00	4.962,95	7.300,00	8.000,00	4.962,95		
1/212000-752500	Schulumlage NMS Lilienfeld	2231	3231	26	2.400,00	2.300,00	2.100,00	2.400,00	2.300,00	2.100,00		
1/212000-752700	Schulumlage MS Grünbach am Schneeberg	2231	3231		2.000,00			2.000,00				
<b>SU 22 / 32</b>	<b>Summe Aufwendungen / Auszahlungen operative Gebarung</b>				<b>100.700,00</b>	<b>97.600,00</b>	<b>98.744,22</b>	<b>100.700,00</b>	<b>97.600,00</b>	<b>98.744,22</b>		
<b>SA 0 / SA 1</b>	<b>(0) Nettoergebnis (21 - 22) / (1) Geldfluss operative Gebarung (31 – 32)</b>				<b>-100.700,00</b>	<b>-97.600,00</b>	<b>-98.744,22</b>	<b>-100.700,00</b>	<b>-97.600,00</b>	<b>-98.744,22</b>		
<b>SA01</b>	<b>Saldo (01) Haushaltsrücklagen (230 - 240)</b>				<b>0,00</b>	<b>0,00</b>	<b>0,00</b>	<b>0,00</b>	<b>0,00</b>	<b>0,00</b>		
<b>SA00</b>	<b>Saldo (00) Nettoergebnis nach Haushaltsrücklagen (Saldo 0 + Saldo 01)</b>				<b>-100.700,00</b>	<b>-97.600,00</b>	<b>-98.744,22</b>					
	<b>Investive Gebarung</b>											
<b>SU 33</b>	<b>Summe Einzahlungen investive Gebarung</b>							<b>0,00</b>	<b>0,00</b>	<b>0,00</b>		
<b>SU 34</b>	<b>Summe Auszahlungen investive Gebarung</b>							<b>0,00</b>	<b>0,00</b>	<b>0,00</b>		
<b>SA2</b>	<b>Saldo (2) Geldfluss aus der Investiven Gebarung (33 – 34)</b>							<b>0,00</b>	<b>0,00</b>	<b>0,00</b>		
<b>SA3</b>	<b>Saldo (3) Nettofinanzierungssaldo (Saldo 1 + Saldo 2)</b>							<b>-100.700,00</b>	<b>-97.600,00</b>	<b>-98.744,22</b>		
	<b>Finanzierungstätigkeit</b>											
<b>SU 35</b>	<b>Summe Einzahlungen aus der Finanzierungstätigkeit</b>							<b>0,00</b>	<b>0,00</b>	<b>0,00</b>		
<b>SU 36</b>	<b>Summe Auszahlungen aus der Finanzierungstätigkeit</b>							<b>0,00</b>	<b>0,00</b>	<b>0,00</b>		
<b>SA4</b>	<b>Saldo (4) Geldfluss aus der Finanzierungstätigkeit (35 – 36)</b>							<b>0,00</b>	<b>0,00</b>	<b>0,00</b>		
<b>SA5</b>	<b>Saldo (5) Geldfluss aus der voranschlagswirksamen Gebarung (Saldo 3 + Saldo 4)</b>							<b>-100.700,00</b>	<b>-97.600,00</b>	<b>-98.744,22</b>		
<b>213</b>	<b>Sonderschulen</b>											
<b>213000</b>	<b>Sonderschulen</b>											
	<b>Operative Gebarung</b>											
<b>SU 21 / 31</b>	<b>Summe Erträge / Einzahlungen operative Gebarung</b>				<b>0,00</b>	<b>0,00</b>	<b>0,00</b>	<b>0,00</b>	<b>0,00</b>	<b>0,00</b>		
1/213000-752000	Schulumlage Sonderschule Hinterbrühl	2231	3231	26	8.000,00	18.100,00	24.378,02	8.000,00	18.100,00	37.092,65		

		MVAG VC QU			Ergebnisvoranschlag			Finanzierungsvoranschlag		
		EH	FH		VA 2025	VA 2024	RA 2023	VA 2025	VA 2024	RA 2023
1/213000-752100	Schulumlage Sonderschule Perchtoldsdorf	2231	3231	26						-1.392,42
<b>SU 22 / 32</b>	<b>Summe Aufwendungen / Auszahlungen operative Gebarung</b>				<b>8.000,00</b>	<b>18.100,00</b>	<b>24.378,02</b>	<b>8.000,00</b>	<b>18.100,00</b>	<b>35.700,23</b>
<b>SA 0 / SA 1</b>	<b>(0) Nettoergebnis (21 - 22) / (1) Geldfluss operative Gebarung (31 - 32)</b>				<b>-8.000,00</b>	<b>-18.100,00</b>	<b>-24.378,02</b>	<b>-8.000,00</b>	<b>-18.100,00</b>	<b>-35.700,23</b>
<b>SA01</b>	<b>Saldo (01) Haushaltsrücklagen (230 - 240)</b>				<b>0,00</b>	<b>0,00</b>	<b>0,00</b>	<b>0,00</b>	<b>0,00</b>	<b>0,00</b>
<b>SA00</b>	<b>Saldo (00) Nettoergebnis nach Haushaltsrücklagen (Saldo 0 + Saldo 01)</b>				<b>-8.000,00</b>	<b>-18.100,00</b>	<b>-24.378,02</b>			
<b>Investive Gebarung</b>										
<b>SU 33</b>	<b>Summe Einzahlungen investive Gebarung</b>							<b>0,00</b>	<b>0,00</b>	<b>0,00</b>
<b>SU 34</b>	<b>Summe Auszahlungen investive Gebarung</b>							<b>0,00</b>	<b>0,00</b>	<b>0,00</b>
<b>SA2</b>	<b>Saldo (2) Geldfluss aus der Investiven Gebarung (33 - 34)</b>							<b>0,00</b>	<b>0,00</b>	<b>0,00</b>
<b>SA3</b>	<b>Saldo (3) Nettofinanzierungssaldo (Saldo 1 + Saldo 2)</b>							<b>-8.000,00</b>	<b>-18.100,00</b>	<b>-35.700,23</b>
<b>Finanzierungstätigkeit</b>										
<b>SU 35</b>	<b>Summe Einzahlungen aus der Finanzierungstätigkeit</b>							<b>0,00</b>	<b>0,00</b>	<b>0,00</b>
<b>SU 36</b>	<b>Summe Auszahlungen aus der Finanzierungstätigkeit</b>							<b>0,00</b>	<b>0,00</b>	<b>0,00</b>
<b>SA4</b>	<b>Saldo (4) Geldfluss aus der Finanzierungstätigkeit (35 - 36)</b>							<b>0,00</b>	<b>0,00</b>	<b>0,00</b>
<b>SA5</b>	<b>Saldo (5) Geldfluss aus der voranschlagswirksamen Gebarung (Saldo 3 + Saldo 4)</b>							<b>-8.000,00</b>	<b>-18.100,00</b>	<b>-35.700,23</b>
<b>214</b>	<b>Polytechnische Schulen</b>									
<b>214000</b>	<b>Schulen der Polytechnischen Lehrgänge</b>									
<b>Operative Gebarung</b>										
<b>SU 21 / 31</b>	<b>Summe Erträge / Einzahlungen operative Gebarung</b>				<b>0,00</b>	<b>0,00</b>	<b>0,00</b>	<b>0,00</b>	<b>0,00</b>	<b>0,00</b>
1/214000-752000	Schulumlage Poly Mödling	2231	3231	26	14.600,00	15.800,00	7.819,02	14.600,00	15.800,00	7.819,02
<b>SU 22 / 32</b>	<b>Summe Aufwendungen / Auszahlungen operative Gebarung</b>				<b>14.600,00</b>	<b>15.800,00</b>	<b>7.819,02</b>	<b>14.600,00</b>	<b>15.800,00</b>	<b>7.819,02</b>
<b>SA 0 / SA 1</b>	<b>(0) Nettoergebnis (21 - 22) / (1) Geldfluss operative Gebarung (31 - 32)</b>				<b>-14.600,00</b>	<b>-15.800,00</b>	<b>-7.819,02</b>	<b>-14.600,00</b>	<b>-15.800,00</b>	<b>-7.819,02</b>
<b>SA01</b>	<b>Saldo (01) Haushaltsrücklagen (230 - 240)</b>				<b>0,00</b>	<b>0,00</b>	<b>0,00</b>	<b>0,00</b>	<b>0,00</b>	<b>0,00</b>
<b>SA00</b>	<b>Saldo (00) Nettoergebnis nach Haushaltsrücklagen (Saldo 0 + Saldo 01)</b>				<b>-14.600,00</b>	<b>-15.800,00</b>	<b>-7.819,02</b>			
<b>Investive Gebarung</b>										
<b>SU 33</b>	<b>Summe Einzahlungen investive Gebarung</b>							<b>0,00</b>	<b>0,00</b>	<b>0,00</b>
<b>SU 34</b>	<b>Summe Auszahlungen investive Gebarung</b>							<b>0,00</b>	<b>0,00</b>	<b>0,00</b>
<b>SA2</b>	<b>Saldo (2) Geldfluss aus der Investiven Gebarung (33 - 34)</b>							<b>0,00</b>	<b>0,00</b>	<b>0,00</b>
<b>SA3</b>	<b>Saldo (3) Nettofinanzierungssaldo (Saldo 1 + Saldo 2)</b>							<b>-14.600,00</b>	<b>-15.800,00</b>	<b>-7.819,02</b>
<b>Finanzierungstätigkeit</b>										
<b>SU 35</b>	<b>Summe Einzahlungen aus der Finanzierungstätigkeit</b>							<b>0,00</b>	<b>0,00</b>	<b>0,00</b>
<b>SU 36</b>	<b>Summe Auszahlungen aus der Finanzierungstätigkeit</b>							<b>0,00</b>	<b>0,00</b>	<b>0,00</b>
<b>SA4</b>	<b>Saldo (4) Geldfluss aus der Finanzierungstätigkeit (35 - 36)</b>							<b>0,00</b>	<b>0,00</b>	<b>0,00</b>
<b>SA5</b>	<b>Saldo (5) Geldfluss aus der voranschlagswirksamen Gebarung (Saldo 3 + Saldo 4)</b>							<b>-14.600,00</b>	<b>-15.800,00</b>	<b>-7.819,02</b>

		MVAG VC QU			Ergebnisvoranschlag			Finanzierungsvoranschlag		
		EH	FH		VA 2025	VA 2024	RA 2023	VA 2025	VA 2024	RA 2023
<b>22</b>	<b>Berufsbildender Unterricht; Anstalten der Bildung für Lehrerinnen und Lehrer sowie Erzieherinnen und Erzieher</b>									
<b>220</b>	<b>Berufsbildende Pflichtschulen</b>									
<b>220000</b>	<b>Berufsbildende Pflichtschulen</b>									
<b>Operative Gebarung</b>										
<b>SU 21 / 31</b>	<b>Summe Erträge / Einzahlungen operative Gebarung</b>				<b>0,00</b>	<b>0,00</b>	<b>0,00</b>	<b>0,00</b>	<b>0,00</b>	<b>0,00</b>
1/220000-751000	NÖ Berufsschülerhaltungsbeitrag	2231	3231	26	8.700,00	5.000,00	4.830,00	8.700,00	5.000,00	4.830,00
<b>SU 22 / 32</b>	<b>Summe Aufwendungen / Auszahlungen operative Gebarung</b>				<b>8.700,00</b>	<b>5.000,00</b>	<b>4.830,00</b>	<b>8.700,00</b>	<b>5.000,00</b>	<b>4.830,00</b>
<b>SA 0 / SA 1</b>	<b>(0) Nettoergebnis (21 - 22) / (1) Geldfluss operative Gebarung (31 - 32)</b>				<b>-8.700,00</b>	<b>-5.000,00</b>	<b>-4.830,00</b>	<b>-8.700,00</b>	<b>-5.000,00</b>	<b>-4.830,00</b>
<b>SA01</b>	<b>Saldo (01) Haushaltsrücklagen (230 - 240)</b>				<b>0,00</b>	<b>0,00</b>	<b>0,00</b>	<b>0,00</b>	<b>0,00</b>	<b>0,00</b>
<b>SA00</b>	<b>Saldo (00) Nettoergebnis nach Haushaltsrücklagen (Saldo 0 + Saldo 01)</b>				<b>-8.700,00</b>	<b>-5.000,00</b>	<b>-4.830,00</b>			
<b>Investive Gebarung</b>										
<b>SU 33</b>	<b>Summe Einzahlungen investive Gebarung</b>							<b>0,00</b>	<b>0,00</b>	<b>0,00</b>
<b>SU 34</b>	<b>Summe Auszahlungen investive Gebarung</b>							<b>0,00</b>	<b>0,00</b>	<b>0,00</b>
<b>SA2</b>	<b>Saldo (2) Geldfluss aus der Investiven Gebarung (33 - 34)</b>							<b>0,00</b>	<b>0,00</b>	<b>0,00</b>
<b>SA3</b>	<b>Saldo (3) Nettofinanzierungssaldo (Saldo 1 + Saldo 2)</b>							<b>-8.700,00</b>	<b>-5.000,00</b>	<b>-4.830,00</b>
<b>Finanzierungstätigkeit</b>										
<b>SU 35</b>	<b>Summe Einzahlungen aus der Finanzierungstätigkeit</b>							<b>0,00</b>	<b>0,00</b>	<b>0,00</b>
<b>SU 36</b>	<b>Summe Auszahlungen aus der Finanzierungstätigkeit</b>							<b>0,00</b>	<b>0,00</b>	<b>0,00</b>
<b>SA4</b>	<b>Saldo (4) Geldfluss aus der Finanzierungstätigkeit (35 - 36)</b>							<b>0,00</b>	<b>0,00</b>	<b>0,00</b>
<b>SA5</b>	<b>Saldo (5) Geldfluss aus der voranschlagswirksamen Gebarung (Saldo 3 + Saldo 4)</b>							<b>-8.700,00</b>	<b>-5.000,00</b>	<b>-4.830,00</b>
<b>24</b>	<b>Vorschulische Erziehung</b>									
<b>240</b>	<b>Kindergärten</b>									
<b>240000</b>	<b>Kindergarten Grub</b>									
<b>Operative Gebarung</b>										
2/240000+810000	Elternbeiträge	2114	3114	13	136.000,00	135.000,00	137.308,37	136.000,00	135.000,00	135.230,58
2/240000+810100	Einnahmen KIGA-Bus	2114	3114	13	10.400,00	10.200,00	9.436,98	10.400,00	10.200,00	9.557,81
2/240000+810500	Photovoltaik Einspeiserträge	2114	3114	13	500,00	500,00	1.246,94	500,00	1.200,00	
2/240000+813000	Erträge aus der Auflösung von Investitionszuschüssen (Kapitaltransfers)		2127		9.300,00	9.200,00	9.214,29			
2/240000+816000	Kostensätze gemeindefremde Kinder	2114	3114		3.000,00	2.500,00		3.000,00	2.500,00	
2/240000+817000	Erträge aus der Auflösung von sonstigen Rückstellungen		2117			5.900,00	29.105,28			
2/240000+860000	FinZuw Bund § 23 FAG 2024 Zukunftsfonds Kinderbetreuung	2121	3121		78.500,00			78.500,00		
2/240000+861200	Zinszuschüsse	2121	3121	15	10.100,00	11.400,00	12.633,67	10.100,00	11.400,00	12.633,67

		MVAG		VC QU	Ergebnisvoranschlag			Finanzierungsvoranschlag		
		EH	FH		VA 2025	VA 2024	RA 2023	VA 2025	VA 2024	RA 2023
2/240000+863000	Altersteilzeitgeld AMS	2121	3121	15	11.000,00	9.500,00	8.590,45	11.000,00	9.500,00	8.590,45
<b>SU 21 / 31</b>	<b>Summe Erträge / Einzahlungen operative Gebarung</b>				<b>258.800,00</b>	<b>184.200,00</b>	<b>207.535,98</b>	<b>249.500,00</b>	<b>169.800,00</b>	<b>166.012,51</b>
1/240000-400000	Geringwertige Wirtschaftsgüter (GWG)	2221	3221	23	2.000,00	2.000,00	1.588,87	2.000,00	2.000,00	1.588,87
1/240000-430000	Lebensmittel / Getränke Wareneinkauf Küche	2221	3221	23	41.000,00	40.000,00	30.924,12	41.000,00	40.000,00	31.116,47
1/240000-454000	Reinigungsmittel	2221	3221	23	7.000,00	8.000,00	6.026,80	7.000,00	8.000,00	7.148,99
1/240000-456000	Schreib-, Zeichen- und sonstige Büromittel	2221	3221	23	1.500,00	1.500,00	1.343,46	1.500,00	1.500,00	1.363,44
1/240000-457000	Druckwerke	2221	3221	23	500,00	500,00	513,02	500,00	500,00	513,02
1/240000-459000	Sonstige Verbrauchsgüter	2221	3221	23	2.000,00	2.000,00	1.786,98	2.000,00	2.000,00	1.772,03
1/240000-459100	Beschäftigungsmaterial	2221	3221	23	4.000,00	8.000,00	2.599,10	4.000,00	8.000,00	2.599,10
1/240000-510000	Geldbezüge der Vertragsbediensteten der Verwaltung	2211	3211	20	11.300,00	8.000,00	6.978,07	11.300,00	8.000,00	6.978,07
1/240000-511000	Geldbezüge der Vertragsbediensteten in handwerklicher Verwendung	2211	3211	20	338.900,00	380.300,00	379.170,36	338.900,00	380.300,00	379.170,36
1/240000-523000	Geldbezüge der nicht ganzjährig beschäftigten Arbeiter	2211	3211	20			996,99			996,99
1/240000-566000	Zuwendungen aus Anlass von Dienstjubiläen	2212	3212	20		5.300,00	182,03		5.300,00	182,03
1/240000-569000	Sonstige Nebengebühren	2211	3211	20	25.300,00	28.900,00	23.465,62	25.300,00	28.900,00	23.465,62
1/240000-580000	DGB zum Ausgleichsfonds für Familienbeihilfen	2212	3212	20	14.400,00	15.800,00	13.134,16	14.400,00	15.800,00	13.134,16
1/240000-582000	Sonstige Dienstgeberbeiträge zur sozialen Sicherheit	2212	3212	20	83.400,00	90.200,00	77.565,81	83.400,00	90.200,00	77.565,81
1/240000-590000	Freiwillige Sozialleistungen	2212	3212	20	1.500,00	1.900,00		1.500,00	1.900,00	
1/240000-591000	Dotierung von Rückstellungen für Abfertigungen	2214			2.600,00	2.500,00				
1/240000-592000	Dotierung von Rückstellungen für Jubiläumswendungen	2214			2.400,00	2.400,00	2.845,64			
1/240000-600000	Strom	2222	3222	24	7.000,00	7.000,00	5.795,07	7.000,00	7.000,00	7.845,28
1/240000-600100	Gas	2222	3222	24	10.000,00	10.000,00	14.596,21	10.000,00	10.000,00	6.730,12
1/240000-613000	Instandhaltung von sonstigen Grundstückseinrichtungen / Garten	2224	3224	24	400,00	400,00	42,63	400,00	400,00	42,63
1/240000-614000	Instandhaltung von Gebäuden	2224	3224	24	10.000,00	12.000,00	10.896,93	10.000,00	12.000,00	11.275,63
1/240000-614100	Instandhaltung Treppenlift und Kleinlastenaufzug	2224	3224	24	800,00	800,00	680,31	800,00	800,00	680,31
1/240000-616000	Instandhaltung von Maschinen	2224	3224	24	500,00	500,00	386,50	500,00	500,00	386,50
1/240000-618000	Instandhaltung der Einrichtung	2224	3224	24	2.000,00	2.000,00	1.503,58	2.000,00	2.000,00	1.503,58
1/240000-621000	Personentransporte Bus	2222	3222	24	82.000,00	80.000,00	75.497,25	82.000,00	80.000,00	74.192,25
1/240000-631000	Telekommunikationsdienste	2222	3222	24	1.500,00	1.500,00	1.187,05	1.500,00	1.500,00	1.187,05
1/240000-650000	Zinsen für Finanzschulden	2241	3241	25	1.500,00	1.700,00	1.957,40	1.500,00	1.700,00	1.957,40
1/240000-670000	Versicherungen	2222	3222	24	5.500,00	5.300,00	4.985,00	5.500,00	5.300,00	4.985,00

		MVAG		VC QU	Ergebnisvoranschlag			Finanzierungsvoranschlag		
		EH	FH		VA 2025	VA 2024	RA 2023	VA 2025	VA 2024	RA 2023
1/240000-680000	Planmäßige Abschreibung	2226			74.900,00	73.800,00	73.516,41			
1/240000-700500	Miete Kopiergeräte	2223	3223	24	1.000,00	1.000,00	728,63	1.000,00	1.000,00	590,90
1/240000-711000	Gebühren für die Benützung von Gemeindeeinrichtungen und Anlagen gemäß FAG	2225	3225	24	5.400,00	5.300,00	5.287,42	5.400,00	5.300,00	5.287,42
1/240000-724000	Reisegebühren	2225	3225	24	700,00	700,00	473,21	700,00	700,00	473,21
1/240000-728000	Entgelte für sonstige Leistungen	2225	3225	24	7.000,00	7.000,00	7.590,15	7.000,00	7.000,00	7.431,51
1/240000-728300	Pädagogische Unterstützung	2225	3225		2.400,00	2.400,00		2.400,00	2.400,00	
1/240000-728400	Wasser	2225	3225	24	600,00	600,00	1.217,24	600,00	600,00	1.217,24
<b>SU 22 / 32</b>	<b>Summe Aufwendungen / Auszahlungen operative Gebarung</b>				<b>751.000,00</b>	<b>809.300,00</b>	<b>755.462,02</b>	<b>671.100,00</b>	<b>730.600,00</b>	<b>673.380,99</b>
<b>SA 0 / SA 1</b>	<b>(0) Nettoergebnis (21 - 22) / (1) Geldfluss operative Gebarung (31 - 32)</b>				<b>-492.200,00</b>	<b>-625.100,00</b>	<b>-547.926,04</b>	<b>-421.600,00</b>	<b>-560.800,00</b>	<b>-507.368,48</b>
<b>SA01</b>	<b>Saldo (01) Haushaltsrücklagen (230 - 240)</b>				<b>0,00</b>	<b>0,00</b>	<b>0,00</b>	<b>0,00</b>	<b>0,00</b>	<b>0,00</b>
<b>SA00</b>	<b>Saldo (00) Nettoergebnis nach Haushaltsrücklagen (Saldo 0 + Saldo 01)</b>				<b>-492.200,00</b>	<b>-625.100,00</b>	<b>-547.926,04</b>			
<b>Investive Gebarung</b>										
2/240000+301000	Kapitaltransfers von Ländern, Landesfonds und Landeskamern			3331				10.000,00	10.000,00	
<b>SU 33</b>	<b>Summe Einzahlungen investive Gebarung</b>							<b>10.000,00</b>	<b>10.000,00</b>	<b>0,00</b>
1/240000-010000	Gebäude und Bauten		3413	2					3.000,00	
1/240000-042000	Amts-, Betriebs- und Geschäftsausstattung		3415	2 41					3.000,00	5.033,32
<b>SU 34</b>	<b>Summe Auszahlungen investive Gebarung</b>							<b>0,00</b>	<b>6.000,00</b>	<b>5.033,32</b>
<b>SA2</b>	<b>Saldo (2) Geldfluss aus der Investiven Gebarung (33 - 34)</b>							<b>10.000,00</b>	<b>4.000,00</b>	<b>-5.033,32</b>
<b>SA3</b>	<b>Saldo (3) Nettofinanzierungssaldo (Saldo 1 + Saldo 2)</b>							<b>-411.600,00</b>	<b>-556.800,00</b>	<b>-512.401,80</b>
<b>Finanzierungstätigkeit</b>										
<b>SU 35</b>	<b>Summe Einzahlungen aus der Finanzierungstätigkeit</b>							<b>0,00</b>	<b>0,00</b>	<b>0,00</b>
1/240000-346000	Tilgung von Bankdarlehen		3614	65				16.900,00	16.700,00	16.440,98
<b>SU 36</b>	<b>Summe Auszahlungen aus der Finanzierungstätigkeit</b>							<b>16.900,00</b>	<b>16.700,00</b>	<b>16.440,98</b>
<b>SA4</b>	<b>Saldo (4) Geldfluss aus der Finanzierungstätigkeit (35 - 36)</b>							<b>-16.900,00</b>	<b>-16.700,00</b>	<b>-16.440,98</b>
<b>SA5</b>	<b>Saldo (5) Geldfluss aus der voranschlagswirksamen Gebarung (Saldo 3 + Saldo 4)</b>							<b>-428.500,00</b>	<b>-573.500,00</b>	<b>-528.842,78</b>
<b>240100</b>	<b>Kindergarten Sulz</b>									
<b>Operative Gebarung</b>										
6/240100+829910	Zuführung aus dem operativen Haushalt	2116	3116	1 18			22.800,10			22.800,10
<b>SU 21 / 31</b>	<b>Summe Erträge / Einzahlungen operative Gebarung</b>				<b>0,00</b>	<b>0,00</b>	<b>22.800,10</b>	<b>0,00</b>	<b>0,00</b>	<b>22.800,10</b>
1/240100-729910	Zuführung an den investiven Haushalt	2225	3225	24			22.800,10			22.800,10
<b>SU 22 / 32</b>	<b>Summe Aufwendungen / Auszahlungen operative Gebarung</b>				<b>0,00</b>	<b>0,00</b>	<b>22.800,10</b>	<b>0,00</b>	<b>0,00</b>	<b>22.800,10</b>
<b>SA 0 / SA 1</b>	<b>(0) Nettoergebnis (21 - 22) / (1) Geldfluss operative Gebarung (31 - 32)</b>				<b>0,00</b>	<b>0,00</b>	<b>0,00</b>	<b>0,00</b>	<b>0,00</b>	<b>0,00</b>
<b>SA01</b>	<b>Saldo (01) Haushaltsrücklagen (230 - 240)</b>				<b>0,00</b>	<b>0,00</b>	<b>0,00</b>	<b>0,00</b>	<b>0,00</b>	<b>0,00</b>
<b>SA00</b>	<b>Saldo (00) Nettoergebnis nach Haushaltsrücklagen (Saldo 0 + Saldo 01)</b>				<b>0,00</b>	<b>0,00</b>	<b>0,00</b>			

		MVAG		VC QU	Ergebnisvoranschlag			Finanzierungsvoranschlag		
		EH	FH		VA 2025	VA 2024	RA 2023	VA 2025	VA 2024	RA 2023
<b>Investive Gebarung</b>										
<b>SU 33</b>	<b>Summe Einzahlungen investive Gebarung</b>							<b>0,00</b>	<b>0,00</b>	<b>0,00</b>
5/240100-000000	Bebaute Grundstücke		3412	1 40						2.845,10
5/240100-010000	Gebäude und Bauten		3413	1 40						19.955,00
<b>SU 34</b>	<b>Summe Auszahlungen investive Gebarung</b>							<b>0,00</b>	<b>0,00</b>	<b>22.800,10</b>
<b>SA2</b>	<b>Saldo (2) Geldfluss aus der Investiven Gebarung (33 – 34)</b>							<b>0,00</b>	<b>0,00</b>	<b>-22.800,10</b>
<b>SA3</b>	<b>Saldo (3) Nettofinanzierungssaldo (Saldo 1 + Saldo 2)</b>							<b>0,00</b>	<b>0,00</b>	<b>-22.800,10</b>
<b>Finanzierungstätigkeit</b>										
<b>SU 35</b>	<b>Summe Einzahlungen aus der Finanzierungstätigkeit</b>							<b>0,00</b>	<b>0,00</b>	<b>0,00</b>
<b>SU 36</b>	<b>Summe Auszahlungen aus der Finanzierungstätigkeit</b>							<b>0,00</b>	<b>0,00</b>	<b>0,00</b>
<b>SA4</b>	<b>Saldo (4) Geldfluss aus der Finanzierungstätigkeit (35 – 36)</b>							<b>0,00</b>	<b>0,00</b>	<b>0,00</b>
<b>SA5</b>	<b>Saldo (5) Geldfluss aus der voranschlagswirksamen Gebarung (Saldo 3 + Saldo 4)</b>							<b>0,00</b>	<b>0,00</b>	<b>-22.800,10</b>
<b>240900</b>	<b>Tagesbetreuungseinrichtungen extern</b>									
<b>Operative Gebarung</b>										
<b>SU 21 / 31</b>	<b>Summe Erträge / Einzahlungen operative Gebarung</b>				<b>0,00</b>	<b>0,00</b>	<b>0,00</b>	<b>0,00</b>	<b>0,00</b>	<b>0,00</b>
1/240900-720000	Kostenbeiträge TBE Vösendorf	2225	3225	24	1.000,00	1.800,00	720,00	1.000,00	1.800,00	540,00
1/240900-720100	Kostenbeiträge TBE Brunn	2225	3225	24	1.000,00	3.000,00	1.920,00	1.000,00	3.000,00	1.920,00
1/240900-720200	Kostenbeiträge TBE Hinterbrühl	2225	3225		2.000,00	1.000,00	540,00	2.000,00	1.000,00	540,00
<b>SU 22 / 32</b>	<b>Summe Aufwendungen / Auszahlungen operative Gebarung</b>				<b>4.000,00</b>	<b>5.800,00</b>	<b>3.180,00</b>	<b>4.000,00</b>	<b>5.800,00</b>	<b>3.000,00</b>
<b>SA 0 / SA 1</b>	<b>(0) Nettoergebnis (21 - 22) / (1) Geldfluss operative Gebarung (31 – 32)</b>				<b>-4.000,00</b>	<b>-5.800,00</b>	<b>-3.180,00</b>	<b>-4.000,00</b>	<b>-5.800,00</b>	<b>-3.000,00</b>
<b>SA01</b>	<b>Saldo (01) Haushaltsrücklagen (230 - 240)</b>				<b>0,00</b>	<b>0,00</b>	<b>0,00</b>	<b>0,00</b>	<b>0,00</b>	<b>0,00</b>
<b>SA00</b>	<b>Saldo (00) Nettoergebnis nach Haushaltsrücklagen (Saldo 0 + Saldo 01)</b>				<b>-4.000,00</b>	<b>-5.800,00</b>	<b>-3.180,00</b>			
<b>Investive Gebarung</b>										
<b>SU 33</b>	<b>Summe Einzahlungen investive Gebarung</b>							<b>0,00</b>	<b>0,00</b>	<b>0,00</b>
<b>SU 34</b>	<b>Summe Auszahlungen investive Gebarung</b>							<b>0,00</b>	<b>0,00</b>	<b>0,00</b>
<b>SA2</b>	<b>Saldo (2) Geldfluss aus der Investiven Gebarung (33 – 34)</b>							<b>0,00</b>	<b>0,00</b>	<b>0,00</b>
<b>SA3</b>	<b>Saldo (3) Nettofinanzierungssaldo (Saldo 1 + Saldo 2)</b>							<b>-4.000,00</b>	<b>-5.800,00</b>	<b>-3.000,00</b>
<b>Finanzierungstätigkeit</b>										
<b>SU 35</b>	<b>Summe Einzahlungen aus der Finanzierungstätigkeit</b>							<b>0,00</b>	<b>0,00</b>	<b>0,00</b>
<b>SU 36</b>	<b>Summe Auszahlungen aus der Finanzierungstätigkeit</b>							<b>0,00</b>	<b>0,00</b>	<b>0,00</b>
<b>SA4</b>	<b>Saldo (4) Geldfluss aus der Finanzierungstätigkeit (35 – 36)</b>							<b>0,00</b>	<b>0,00</b>	<b>0,00</b>
<b>SA5</b>	<b>Saldo (5) Geldfluss aus der voranschlagswirksamen Gebarung (Saldo 3 + Saldo 4)</b>							<b>-4.000,00</b>	<b>-5.800,00</b>	<b>-3.000,00</b>

		MVAG		VC QU	Ergebnisvoranschlag			Finanzierungsvoranschlag		
		EH	FH		VA 2025	VA 2024	RA 2023	VA 2025	VA 2024	RA 2023
<b>25</b>	<b>Außerschulische Jugendberziehung</b>									
<b>250</b>	<b>Horte für Schülerinnen und Schüler</b>									
<b>250000</b>	<b>Schülerhort - SNB</b>									
<b>Operative Gebarung</b>										
2/250000+810000	Einnahmen Hort Bus	2114	3114	13	1.500,00	1.500,00	1.498,46	1.500,00	1.500,00	1.720,69
2/250000+860000	Personalförderung Art. 15a B-VG	2121	3121	15	18.000,00	18.000,00	21.141,67	18.000,00	18.000,00	21.141,67
<b>SU 21 / 31</b>	<b>Summe Erträge / Einzahlungen operative Gebarung</b>				<b>19.500,00</b>	<b>19.500,00</b>	<b>22.640,13</b>	<b>19.500,00</b>	<b>19.500,00</b>	<b>22.862,36</b>
1/250000-400000	Geringwertige Wirtschaftsgüter (GWG)	2221	3221	23	500,00	600,00	521,91	500,00	600,00	521,91
1/250000-459000	Sonstige Verbrauchsgüter	2221	3221	23	100,00	100,00	105,62	100,00	100,00	105,62
1/250000-600000	Strom	2222	3222	24	1.000,00	700,00	-739,04	1.000,00	700,00	
1/250000-600100	Heizung Gas	2222	3222	24	3.500,00	3.500,00	3.365,47	3.500,00	3.500,00	1.288,46
1/250000-614000	Instandhaltung von Gebäuden	2224	3224	24	2.000,00	2.000,00	2.464,45	2.000,00	2.000,00	2.868,13
1/250000-618000	Instandhaltung der Einrichtung	2224	3224	24	500,00	600,00	620,33	500,00	600,00	620,33
1/250000-670000	Versicherungen	2222	3222	24	1.000,00	900,00	745,20	1.000,00	900,00	745,20
1/250000-711000	Gebühren für die Benützung von Gemeindeeinrichtungen und Anlagen gemäß FAG	2225	3225	24	2.600,00	2.500,00	2.556,72	2.600,00	2.500,00	2.556,72
1/250000-720000	Kostenbeitrag Volkshilfe	2225	3225	24	60.000,00	50.000,00	60.924,09	60.000,00	50.000,00	60.924,09
1/250000-728000	Entgelte für sonstige Leistungen	2225	3225	24	500,00	500,00		500,00	500,00	
1/250000-728400	Wasser	2225	3225	24	200,00	100,00	155,93	200,00	100,00	155,93
<b>SU 22 / 32</b>	<b>Summe Aufwendungen / Auszahlungen operative Gebarung</b>				<b>71.900,00</b>	<b>61.500,00</b>	<b>70.720,68</b>	<b>71.900,00</b>	<b>61.500,00</b>	<b>69.786,39</b>
<b>SA 0 / SA 1</b>	<b>(0) Nettoergebnis (21 - 22) / (1) Geldfluss operative Gebarung (31 - 32)</b>				<b>-52.400,00</b>	<b>-42.000,00</b>	<b>-48.080,55</b>	<b>-52.400,00</b>	<b>-42.000,00</b>	<b>-46.924,03</b>
<b>SA01</b>	<b>Saldo (01) Haushaltsrücklagen (230 - 240)</b>				<b>0,00</b>	<b>0,00</b>	<b>0,00</b>	<b>0,00</b>	<b>0,00</b>	<b>0,00</b>
<b>SA00</b>	<b>Saldo (00) Nettoergebnis nach Haushaltsrücklagen (Saldo 0 + Saldo 01)</b>				<b>-52.400,00</b>	<b>-42.000,00</b>	<b>-48.080,55</b>			
<b>Investive Gebarung</b>										
<b>SU 33</b>	<b>Summe Einzahlungen investive Gebarung</b>							<b>0,00</b>	<b>0,00</b>	<b>0,00</b>
<b>SU 34</b>	<b>Summe Auszahlungen investive Gebarung</b>							<b>0,00</b>	<b>0,00</b>	<b>0,00</b>
<b>SA2</b>	<b>Saldo (2) Geldfluss aus der Investiven Gebarung (33 - 34)</b>							<b>0,00</b>	<b>0,00</b>	<b>0,00</b>
<b>SA3</b>	<b>Saldo (3) Nettofinanzierungssaldo (Saldo 1 + Saldo 2)</b>							<b>-52.400,00</b>	<b>-42.000,00</b>	<b>-46.924,03</b>
<b>Finanzierungstätigkeit</b>										
<b>SU 35</b>	<b>Summe Einzahlungen aus der Finanzierungstätigkeit</b>							<b>0,00</b>	<b>0,00</b>	<b>0,00</b>
<b>SU 36</b>	<b>Summe Auszahlungen aus der Finanzierungstätigkeit</b>							<b>0,00</b>	<b>0,00</b>	<b>0,00</b>
<b>SA4</b>	<b>Saldo (4) Geldfluss aus der Finanzierungstätigkeit (35 - 36)</b>							<b>0,00</b>	<b>0,00</b>	<b>0,00</b>
<b>SA5</b>	<b>Saldo (5) Geldfluss aus der voranschlagswirksamen Gebarung (Saldo 3 + Saldo 4)</b>							<b>-52.400,00</b>	<b>-42.000,00</b>	<b>-46.924,03</b>

		MVAG VC QU			Ergebnisvoranschlag			Finanzierungsvoranschlag		
		EH	FH		VA 2025	VA 2024	RA 2023	VA 2025	VA 2024	RA 2023
<b>26</b>	<b>Sport und außerschulische Leibeserziehung</b>									
<b>262</b>	<b>Sportplätze</b>									
<b>262000</b>	<b>Sportanlage Sittendorf</b>									
<b>Operative Gebarung</b>										
2/262000+811000	Pacht SV Wienerwald Ersätze Betriebskosten	2115	3115	14	5.000,00	5.000,00	4.365,68	5.000,00	5.000,00	4.469,43
<b>SU 21 / 31</b>	<b>Summe Erträge / Einzahlungen operative Gebarung</b>				<b>5.000,00</b>	<b>5.000,00</b>	<b>4.365,68</b>	<b>5.000,00</b>	<b>5.000,00</b>	<b>4.469,43</b>
1/262000-700000	Miete an KG	2223	3223	24	29.200,00	29.200,00	29.160,00	29.200,00	29.200,00	29.160,00
1/262000-700100	Betriebskosten an KG	2223	3223	24	15.000,00	15.000,00	18.359,19	15.000,00	15.000,00	18.359,19
1/262000-775000	Kapitaltransfer an KG	2233				26.500,00				
<b>SU 22 / 32</b>	<b>Summe Aufwendungen / Auszahlungen operative Gebarung</b>				<b>44.200,00</b>	<b>70.700,00</b>	<b>47.519,19</b>	<b>44.200,00</b>	<b>44.200,00</b>	<b>47.519,19</b>
<b>SA 0 / SA 1</b>	<b>(0) Nettoergebnis (21 - 22) / (1) Geldfluss operative Gebarung (31 - 32)</b>				<b>-39.200,00</b>	<b>-65.700,00</b>	<b>-43.153,51</b>	<b>-39.200,00</b>	<b>-39.200,00</b>	<b>-43.049,76</b>
<b>SA01</b>	<b>Saldo (01) Haushaltsrücklagen (230 - 240)</b>				<b>0,00</b>	<b>0,00</b>	<b>0,00</b>	<b>0,00</b>	<b>0,00</b>	<b>0,00</b>
<b>SA00</b>	<b>Saldo (00) Nettoergebnis nach Haushaltsrücklagen (Saldo 0 + Saldo 01)</b>				<b>-39.200,00</b>	<b>-65.700,00</b>	<b>-43.153,51</b>			
<b>Investive Gebarung</b>										
<b>SU 33</b>	<b>Summe Einzahlungen investive Gebarung</b>							<b>0,00</b>	<b>0,00</b>	<b>0,00</b>
1/262000-775000	Kapitaltransfer an KG		3433						26.500,00	
<b>SU 34</b>	<b>Summe Auszahlungen investive Gebarung</b>							<b>0,00</b>	<b>26.500,00</b>	<b>0,00</b>
<b>SA2</b>	<b>Saldo (2) Geldfluss aus der Investiven Gebarung (33 - 34)</b>							<b>0,00</b>	<b>-26.500,00</b>	<b>0,00</b>
<b>SA3</b>	<b>Saldo (3) Nettofinanzierungssaldo (Saldo 1 + Saldo 2)</b>							<b>-39.200,00</b>	<b>-65.700,00</b>	<b>-43.049,76</b>
<b>Finanzierungstätigkeit</b>										
<b>SU 35</b>	<b>Summe Einzahlungen aus der Finanzierungstätigkeit</b>							<b>0,00</b>	<b>0,00</b>	<b>0,00</b>
<b>SU 36</b>	<b>Summe Auszahlungen aus der Finanzierungstätigkeit</b>							<b>0,00</b>	<b>0,00</b>	<b>0,00</b>
<b>SA4</b>	<b>Saldo (4) Geldfluss aus der Finanzierungstätigkeit (35 - 36)</b>							<b>0,00</b>	<b>0,00</b>	<b>0,00</b>
<b>SA5</b>	<b>Saldo (5) Geldfluss aus der voranschlagswirksamen Gebarung (Saldo 3 + Saldo 4)</b>							<b>-39.200,00</b>	<b>-65.700,00</b>	<b>-43.049,76</b>
<b>269</b>	<b>Sonstige Einrichtungen und Maßnahmen</b>									
<b>269000</b>	<b>Sonstige Einrichtungen und Maßnahmen</b>									
<b>Operative Gebarung</b>										
<b>SU 21 / 31</b>	<b>Summe Erträge / Einzahlungen operative Gebarung</b>				<b>0,00</b>	<b>0,00</b>	<b>0,00</b>	<b>0,00</b>	<b>0,00</b>	<b>0,00</b>
1/269000-757000	Zuwendungen Sportvereine Jugend	2234	3234	27	15.000,00	15.000,00	15.000,00	15.000,00	15.000,00	15.000,00
<b>SU 22 / 32</b>	<b>Summe Aufwendungen / Auszahlungen operative Gebarung</b>				<b>15.000,00</b>	<b>15.000,00</b>	<b>15.000,00</b>	<b>15.000,00</b>	<b>15.000,00</b>	<b>15.000,00</b>
<b>SA 0 / SA 1</b>	<b>(0) Nettoergebnis (21 - 22) / (1) Geldfluss operative Gebarung (31 - 32)</b>				<b>-15.000,00</b>	<b>-15.000,00</b>	<b>-15.000,00</b>	<b>-15.000,00</b>	<b>-15.000,00</b>	<b>-15.000,00</b>
<b>SA01</b>	<b>Saldo (01) Haushaltsrücklagen (230 - 240)</b>				<b>0,00</b>	<b>0,00</b>	<b>0,00</b>	<b>0,00</b>	<b>0,00</b>	<b>0,00</b>
<b>SA00</b>	<b>Saldo (00) Nettoergebnis nach Haushaltsrücklagen (Saldo 0 + Saldo 01)</b>				<b>-15.000,00</b>	<b>-15.000,00</b>	<b>-15.000,00</b>			

		MVAG		VC	QU	Ergebnisvoranschlag			Finanzierungsvoranschlag			
		EH	FH			VA 2025	VA 2024	RA 2023	VA 2025	VA 2024	RA 2023	
<b>Investive Gebarung</b>												
6/269000+300000	Kommunales Investitionspaket 2025			3331	1					29.900,00		
<b>SU 33</b>	<b>Summe Einzahlungen investive Gebarung</b>									<b>29.900,00</b>	<b>0,00</b>	<b>0,00</b>
5/269000-006000	Sonstige Grundstückseinrichtungen			3412	1					50.000,00		
<b>SU 34</b>	<b>Summe Auszahlungen investive Gebarung</b>									<b>50.000,00</b>	<b>0,00</b>	<b>0,00</b>
<b>SA2</b>	<b>Saldo (2) Geldfluss aus der Investiven Gebarung (33 – 34)</b>									<b>-20.100,00</b>	<b>0,00</b>	<b>0,00</b>
<b>SA3</b>	<b>Saldo (3) Nettofinanzierungssaldo (Saldo 1 + Saldo 2)</b>									<b>-35.100,00</b>	<b>-15.000,00</b>	<b>-15.000,00</b>
<b>Finanzierungstätigkeit</b>												
<b>SU 35</b>	<b>Summe Einzahlungen aus der Finanzierungstätigkeit</b>									<b>0,00</b>	<b>0,00</b>	<b>0,00</b>
<b>SU 36</b>	<b>Summe Auszahlungen aus der Finanzierungstätigkeit</b>									<b>0,00</b>	<b>0,00</b>	<b>0,00</b>
<b>SA4</b>	<b>Saldo (4) Geldfluss aus der Finanzierungstätigkeit (35 – 36)</b>									<b>0,00</b>	<b>0,00</b>	<b>0,00</b>
<b>SA5</b>	<b>Saldo (5) Geldfluss aus der voranschlagswirksamen Gebarung (Saldo 3 + Saldo 4)</b>									<b>-35.100,00</b>	<b>-15.000,00</b>	<b>-15.000,00</b>
<b>27 Erwachsenenbildung</b>												
273	Volksbüchereien											
273000	Volksbüchereien											
<b>Operative Gebarung</b>												
<b>SU 21 / 31</b>	<b>Summe Erträge / Einzahlungen operative Gebarung</b>					<b>0,00</b>	<b>0,00</b>	<b>0,00</b>		<b>0,00</b>	<b>0,00</b>	<b>0,00</b>
1/273000-728000	Bücherzellen sonstige Leistungen			2225	3225	24	200,00	200,00		200,00	200,00	
<b>SU 22 / 32</b>	<b>Summe Aufwendungen / Auszahlungen operative Gebarung</b>					<b>200,00</b>	<b>200,00</b>	<b>0,00</b>		<b>200,00</b>	<b>200,00</b>	<b>0,00</b>
<b>SA 0 / SA 1</b>	<b>(0) Nettoergebnis (21 - 22) / (1) Geldfluss operative Gebarung (31 – 32)</b>					<b>-200,00</b>	<b>-200,00</b>	<b>0,00</b>		<b>-200,00</b>	<b>-200,00</b>	<b>0,00</b>
<b>SA01</b>	<b>Saldo (01) Haushaltsrücklagen (230 - 240)</b>					<b>0,00</b>	<b>0,00</b>	<b>0,00</b>		<b>0,00</b>	<b>0,00</b>	<b>0,00</b>
<b>SA00</b>	<b>Saldo (00) Nettoergebnis nach Haushaltsrücklagen (Saldo 0 + Saldo 01)</b>					<b>-200,00</b>	<b>-200,00</b>	<b>0,00</b>				
<b>Investive Gebarung</b>												
<b>SU 33</b>	<b>Summe Einzahlungen investive Gebarung</b>									<b>0,00</b>	<b>0,00</b>	<b>0,00</b>
<b>SU 34</b>	<b>Summe Auszahlungen investive Gebarung</b>									<b>0,00</b>	<b>0,00</b>	<b>0,00</b>
<b>SA2</b>	<b>Saldo (2) Geldfluss aus der Investiven Gebarung (33 – 34)</b>									<b>0,00</b>	<b>0,00</b>	<b>0,00</b>
<b>SA3</b>	<b>Saldo (3) Nettofinanzierungssaldo (Saldo 1 + Saldo 2)</b>									<b>-200,00</b>	<b>-200,00</b>	<b>0,00</b>
<b>Finanzierungstätigkeit</b>												
<b>SU 35</b>	<b>Summe Einzahlungen aus der Finanzierungstätigkeit</b>									<b>0,00</b>	<b>0,00</b>	<b>0,00</b>
<b>SU 36</b>	<b>Summe Auszahlungen aus der Finanzierungstätigkeit</b>									<b>0,00</b>	<b>0,00</b>	<b>0,00</b>
<b>SA4</b>	<b>Saldo (4) Geldfluss aus der Finanzierungstätigkeit (35 – 36)</b>									<b>0,00</b>	<b>0,00</b>	<b>0,00</b>
<b>SA5</b>	<b>Saldo (5) Geldfluss aus der voranschlagswirksamen Gebarung (Saldo 3 + Saldo 4)</b>									<b>-200,00</b>	<b>-200,00</b>	<b>0,00</b>

	MVAG	VC QU	Ergebnisvoranschlag			Finanzierungsvoranschlag				
			EH	FH	VA 2025	VA 2024	RA 2023	VA 2025	VA 2024	RA 2023
<b>3 Kunst, Kultur und Kultus</b>										
<b>32</b>	<b>Musik und darstellende Kunst</b>									
<b>320</b>	<b>Ausbildung in Musik und darstellender Kunst</b>									
<b>320000</b>	<b>Ausbildung in Musik und darstellender Kunst</b>									
<b>Operative Gebarung</b>										
<b>SU 21 / 31</b>	<b>Summe Erträge / Einzahlungen operative Gebarung</b>			<b>0,00</b>	<b>0,00</b>	<b>0,00</b>	<b>0,00</b>	<b>0,00</b>	<b>0,00</b>	
1/320000-618000	Instandhaltung Instrumente	2224	3224	24	300,00	300,00		300,00	300,00	
1/320000-728000	Entgelte für sonstige Leistungen	2225	3225	24	300,00	300,00		300,00	300,00	
1/320000-752000	Schulumlage Franz Schubert Musikschule	2231	3231	26	72.500,00	68.300,00	62.480,64	72.500,00	68.300,00	
1/320000-752100	Schulumlage Musikmittelschule Gumpoldskirchen	2231	3231	26			162,00		162,00	
1/320000-752200	Schulumlage Musikmittelschule Weissenbach/Triesting	2231	3231	26	1.900,00	1.900,00		1.900,00	1.900,00	
<b>SU 22 / 32</b>	<b>Summe Aufwendungen / Auszahlungen operative Gebarung</b>				<b>75.000,00</b>	<b>70.800,00</b>	<b>62.642,64</b>	<b>75.000,00</b>	<b>70.800,00</b>	<b>62.642,64</b>
<b>SA 0 / SA 1</b>	<b>(0) Nettoergebnis (21 - 22) / (1) Geldfluss operative Gebarung (31 - 32)</b>				<b>-75.000,00</b>	<b>-70.800,00</b>	<b>-62.642,64</b>	<b>-75.000,00</b>	<b>-70.800,00</b>	<b>-62.642,64</b>
1/320000-794001	Zuweisung Rücklage Abfertigungen Musikschule	2401			12.000,00					
<b>SA01</b>	<b>Saldo (01) Haushaltsrücklagen (230 - 240)</b>				<b>-12.000,00</b>	<b>0,00</b>	<b>0,00</b>	<b>0,00</b>	<b>0,00</b>	<b>0,00</b>
<b>SA00</b>	<b>Saldo (00) Nettoergebnis nach Haushaltsrücklagen (Saldo 0 + Saldo 01)</b>				<b>-87.000,00</b>	<b>-70.800,00</b>	<b>-62.642,64</b>			
<b>Investive Gebarung</b>										
<b>SU 33</b>	<b>Summe Einzahlungen investive Gebarung</b>						<b>0,00</b>	<b>0,00</b>	<b>0,00</b>	
<b>SU 34</b>	<b>Summe Auszahlungen investive Gebarung</b>						<b>0,00</b>	<b>0,00</b>	<b>0,00</b>	
<b>SA2</b>	<b>Saldo (2) Geldfluss aus der Investiven Gebarung (33 - 34)</b>						<b>0,00</b>	<b>0,00</b>	<b>0,00</b>	
<b>SA3</b>	<b>Saldo (3) Nettofinanzierungssaldo (Saldo 1 + Saldo 2)</b>						<b>-75.000,00</b>	<b>-70.800,00</b>	<b>-62.642,64</b>	
<b>Finanzierungstätigkeit</b>										
<b>SU 35</b>	<b>Summe Einzahlungen aus der Finanzierungstätigkeit</b>						<b>0,00</b>	<b>0,00</b>	<b>0,00</b>	
<b>SU 36</b>	<b>Summe Auszahlungen aus der Finanzierungstätigkeit</b>						<b>0,00</b>	<b>0,00</b>	<b>0,00</b>	
<b>SA4</b>	<b>Saldo (4) Geldfluss aus der Finanzierungstätigkeit (35 - 36)</b>						<b>0,00</b>	<b>0,00</b>	<b>0,00</b>	
<b>SA5</b>	<b>Saldo (5) Geldfluss aus der voranschlagswirksamen Gebarung (Saldo 3 + Saldo 4)</b>						<b>-75.000,00</b>	<b>-70.800,00</b>	<b>-62.642,64</b>	
<b>36</b>	<b>Heimatspflege</b>									
<b>362</b>	<b>Denkmalpflege</b>									
<b>362000</b>	<b>Denkmalpflege</b>									
<b>Operative Gebarung</b>										
<b>SU 21 / 31</b>	<b>Summe Erträge / Einzahlungen operative Gebarung</b>				<b>0,00</b>	<b>0,00</b>	<b>0,00</b>	<b>0,00</b>	<b>0,00</b>	<b>0,00</b>

		MVAG VC QU			Ergebnisvoranschlag			Finanzierungsvoranschlag		
		EH	FH		VA 2025	VA 2024	RA 2023	VA 2025	VA 2024	RA 2023
1/362000-619000	Instandhaltung von Denkmälern	2224	3224	24	200,00	200,00		200,00	200,00	
<b>SU 22 / 32</b>	<b>Summe Aufwendungen / Auszahlungen operative Gebarung</b>				<b>200,00</b>	<b>200,00</b>	<b>0,00</b>	<b>200,00</b>	<b>200,00</b>	<b>0,00</b>
<b>SA 0 / SA 1</b>	<b>(0) Nettoergebnis (21 - 22) / (1) Geldfluss operative Gebarung (31 - 32)</b>				<b>-200,00</b>	<b>-200,00</b>	<b>0,00</b>	<b>-200,00</b>	<b>-200,00</b>	<b>0,00</b>
<b>SA01</b>	<b>Saldo (01) Haushaltsrücklagen (230 - 240)</b>				<b>0,00</b>	<b>0,00</b>	<b>0,00</b>	<b>0,00</b>	<b>0,00</b>	<b>0,00</b>
<b>SA00</b>	<b>Saldo (00) Nettoergebnis nach Haushaltsrücklagen (Saldo 0 + Saldo 01)</b>				<b>-200,00</b>	<b>-200,00</b>	<b>0,00</b>			
<b>Investive Gebarung</b>										
<b>SU 33</b>	<b>Summe Einzahlungen investive Gebarung</b>							<b>0,00</b>	<b>0,00</b>	<b>0,00</b>
<b>SU 34</b>	<b>Summe Auszahlungen investive Gebarung</b>							<b>0,00</b>	<b>0,00</b>	<b>0,00</b>
<b>SA2</b>	<b>Saldo (2) Geldfluss aus der Investiven Gebarung (33 - 34)</b>							<b>0,00</b>	<b>0,00</b>	<b>0,00</b>
<b>SA3</b>	<b>Saldo (3) Nettofinanzierungssaldo (Saldo 1 + Saldo 2)</b>							<b>-200,00</b>	<b>-200,00</b>	<b>0,00</b>
<b>Finanzierungstätigkeit</b>										
<b>SU 35</b>	<b>Summe Einzahlungen aus der Finanzierungstätigkeit</b>							<b>0,00</b>	<b>0,00</b>	<b>0,00</b>
<b>SU 36</b>	<b>Summe Auszahlungen aus der Finanzierungstätigkeit</b>							<b>0,00</b>	<b>0,00</b>	<b>0,00</b>
<b>SA4</b>	<b>Saldo (4) Geldfluss aus der Finanzierungstätigkeit (35 - 36)</b>							<b>0,00</b>	<b>0,00</b>	<b>0,00</b>
<b>SA5</b>	<b>Saldo (5) Geldfluss aus der voranschlagswirksamen Gebarung (Saldo 3 + Saldo 4)</b>							<b>-200,00</b>	<b>-200,00</b>	<b>0,00</b>
<b>363</b>	<b>Altstadterhaltung und Ortsbildpflege</b>									
<b>363000</b>	<b>Ortsbildpflege</b>									
<b>Operative Gebarung</b>										
2/363000+817000	Erträge aus der Auflösung von sonstigen Rückstellungen			2117						11.454,85
<b>SU 21 / 31</b>	<b>Summe Erträge / Einzahlungen operative Gebarung</b>				<b>0,00</b>	<b>0,00</b>	<b>11.454,85</b>	<b>0,00</b>	<b>0,00</b>	<b>0,00</b>
1/363000-400000	Geringwertige Wirtschaftsgüter (GWG)	2221	3221	23	1.000,00	500,00	157,57	1.000,00	500,00	157,57
1/363000-454000	Reinigungsmittel	2221	3221		1.000,00			1.000,00		
1/363000-459000	Sonstige Verbrauchsgüter	2221	3221	23	1.000,00	1.000,00	812,89	1.000,00	1.000,00	1.071,85
1/363000-511000	Geldbezüge der Vertragsbediensteten in handwerklicher Verwendung	2211	3211	20	48.800,00	46.800,00	60.879,96	48.800,00	46.800,00	60.879,96
1/363000-566000	Zuwendungen aus Anlass von Dienstjubiläen	2212	3212	20			1.516,90			1.516,90
1/363000-569000	Sonstige Nebengebühren	2211	3211	20	2.300,00	2.200,00	2.331,39	2.300,00	2.200,00	2.331,39
1/363000-580000	DGB zum Ausgleichsfonds für Familienbeihilfen	2212	3212	20	2.000,00	1.800,00	1.684,42	2.000,00	1.800,00	1.684,42
1/363000-582000	Sonstige Dienstgeberbeiträge zur sozialen Sicherheit	2212	3212	20	11.200,00	10.300,00	10.815,53	11.200,00	10.300,00	10.815,53
1/363000-590000	Freiwillige Sozialleistungen	2212	3212	20	200,00	200,00		200,00	200,00	
1/363000-591000	Dotierung von Rückstellungen für Abfertigungen	2214			800,00	800,00				
1/363000-592000	Dotierung von Rückstellungen für Jubiläumszuwendungen	2214			500,00	500,00				
1/363000-680000	Planmäßige Abschreibung	2226			300,00	300,00	276,00			

	MVAG	VC	QU	Ergebnisvoranschlag			Finanzierungsvoranschlag			
				EH	FH	VA 2025	VA 2024	RA 2023	VA 2025	VA 2024
1/363000-728000	Ortsbildpflege und Dorferneuerung	2225	3225	24	5.000,00	8.000,00	5.765,96	5.000,00	8.000,00	5.796,25
<b>SU 22 / 32</b>	<b>Summe Aufwendungen / Auszahlungen operative Gebarung</b>				<b>74.100,00</b>	<b>72.400,00</b>	<b>84.240,62</b>	<b>72.500,00</b>	<b>70.800,00</b>	<b>84.253,87</b>
<b>SA 0 / SA 1</b>	<b>(0) Nettoergebnis (21 - 22) / (1) Geldfluss operative Gebarung (31 - 32)</b>				<b>-74.100,00</b>	<b>-72.400,00</b>	<b>-72.785,77</b>	<b>-72.500,00</b>	<b>-70.800,00</b>	<b>-84.253,87</b>
<b>SA01</b>	<b>Saldo (01) Haushaltsrücklagen (230 - 240)</b>				<b>0,00</b>	<b>0,00</b>	<b>0,00</b>	<b>0,00</b>	<b>0,00</b>	<b>0,00</b>
<b>SA00</b>	<b>Saldo (00) Nettoergebnis nach Haushaltsrücklagen (Saldo 0 + Saldo 01)</b>				<b>-74.100,00</b>	<b>-72.400,00</b>	<b>-72.785,77</b>			
<b>Investive Gebarung</b>										
<b>SU 33</b>	<b>Summe Einzahlungen investive Gebarung</b>							<b>0,00</b>	<b>0,00</b>	<b>0,00</b>
<b>SU 34</b>	<b>Summe Auszahlungen investive Gebarung</b>							<b>0,00</b>	<b>0,00</b>	<b>0,00</b>
<b>SA2</b>	<b>Saldo (2) Geldfluss aus der Investiven Gebarung (33 - 34)</b>							<b>0,00</b>	<b>0,00</b>	<b>0,00</b>
<b>SA3</b>	<b>Saldo (3) Nettofinanzierungssaldo (Saldo 1 + Saldo 2)</b>							<b>-72.500,00</b>	<b>-70.800,00</b>	<b>-84.253,87</b>
<b>Finanzierungstätigkeit</b>										
<b>SU 35</b>	<b>Summe Einzahlungen aus der Finanzierungstätigkeit</b>							<b>0,00</b>	<b>0,00</b>	<b>0,00</b>
<b>SU 36</b>	<b>Summe Auszahlungen aus der Finanzierungstätigkeit</b>							<b>0,00</b>	<b>0,00</b>	<b>0,00</b>
<b>SA4</b>	<b>Saldo (4) Geldfluss aus der Finanzierungstätigkeit (35 - 36)</b>							<b>0,00</b>	<b>0,00</b>	<b>0,00</b>
<b>SA5</b>	<b>Saldo (5) Geldfluss aus der voranschlagswirksamen Gebarung (Saldo 3 + Saldo 4)</b>							<b>-72.500,00</b>	<b>-70.800,00</b>	<b>-84.253,87</b>
<b>369</b>	<b>Sonstige Einrichtungen und Maßnahmen</b>									
<b>369000</b>	<b>Heimatspflege</b>									
<b>Operative Gebarung</b>										
2/369000+852000	Marktstandsgebühren	2113	3113	12	700,00	500,00	510,00	700,00	500,00	510,00
2/369000+861000	Förderung NÖLR Veranstaltungen	2121	3121	15	500,00	500,00	968,00	500,00	500,00	968,00
<b>SU 21 / 31</b>	<b>Summe Erträge / Einzahlungen operative Gebarung</b>				<b>1.200,00</b>	<b>1.000,00</b>	<b>1.478,00</b>	<b>1.200,00</b>	<b>1.000,00</b>	<b>1.478,00</b>
1/369000-400000	Geringwertige Wirtschaftsgüter (GWG)	2221	3221	23	200,00	400,00	116,16	200,00	400,00	116,16
1/369000-459000	Sonstige Verbrauchsgüter	2221	3221	23	200,00	400,00		200,00	400,00	
1/369000-728000	Brauchtpflege	2225	3225	24	15.000,00	12.000,00	13.956,49	15.000,00	12.000,00	14.566,49
<b>SU 22 / 32</b>	<b>Summe Aufwendungen / Auszahlungen operative Gebarung</b>				<b>15.400,00</b>	<b>12.800,00</b>	<b>14.072,65</b>	<b>15.400,00</b>	<b>12.800,00</b>	<b>14.682,65</b>
<b>SA 0 / SA 1</b>	<b>(0) Nettoergebnis (21 - 22) / (1) Geldfluss operative Gebarung (31 - 32)</b>				<b>-14.200,00</b>	<b>-11.800,00</b>	<b>-12.594,65</b>	<b>-14.200,00</b>	<b>-11.800,00</b>	<b>-13.204,65</b>
<b>SA01</b>	<b>Saldo (01) Haushaltsrücklagen (230 - 240)</b>				<b>0,00</b>	<b>0,00</b>	<b>0,00</b>	<b>0,00</b>	<b>0,00</b>	<b>0,00</b>
<b>SA00</b>	<b>Saldo (00) Nettoergebnis nach Haushaltsrücklagen (Saldo 0 + Saldo 01)</b>				<b>-14.200,00</b>	<b>-11.800,00</b>	<b>-12.594,65</b>			
<b>Investive Gebarung</b>										
<b>SU 33</b>	<b>Summe Einzahlungen investive Gebarung</b>							<b>0,00</b>	<b>0,00</b>	<b>0,00</b>
<b>SU 34</b>	<b>Summe Auszahlungen investive Gebarung</b>							<b>0,00</b>	<b>0,00</b>	<b>0,00</b>
<b>SA2</b>	<b>Saldo (2) Geldfluss aus der Investiven Gebarung (33 - 34)</b>							<b>0,00</b>	<b>0,00</b>	<b>0,00</b>
<b>SA3</b>	<b>Saldo (3) Nettofinanzierungssaldo (Saldo 1 + Saldo 2)</b>							<b>-14.200,00</b>	<b>-11.800,00</b>	<b>-13.204,65</b>
<b>Finanzierungstätigkeit</b>										
<b>SU 35</b>	<b>Summe Einzahlungen aus der Finanzierungstätigkeit</b>							<b>0,00</b>	<b>0,00</b>	<b>0,00</b>
<b>SU 36</b>	<b>Summe Auszahlungen aus der Finanzierungstätigkeit</b>							<b>0,00</b>	<b>0,00</b>	<b>0,00</b>
<b>SA4</b>	<b>Saldo (4) Geldfluss aus der Finanzierungstätigkeit (35 - 36)</b>							<b>0,00</b>	<b>0,00</b>	<b>0,00</b>

		MVAG VC QU			Ergebnisvoranschlag			Finanzierungsvoranschlag		
		EH	FH		VA 2025	VA 2024	RA 2023	VA 2025	VA 2024	RA 2023
<b>SA5</b>	<b>Saldo (5) Geldfluss aus der voranschlagswirksamen Gebarung (Saldo 3 + Saldo 4)</b>							<b>-14.200,00</b>	<b>-11.800,00</b>	<b>-13.204,65</b>
<b>39</b>	<b>Kultus</b>									
<b>390</b>	<b>Kirchliche Angelegenheiten</b>									
<b>390000</b>	<b>Kirchliche Angelegenheiten</b>									
	<b>Operative Gebarung</b>									
<b>SU 21 / 31</b>	<b>Summe Erträge / Einzahlungen operative Gebarung</b>				<b>0,00</b>	<b>0,00</b>	<b>0,00</b>	<b>0,00</b>	<b>0,00</b>	<b>0,00</b>
1/390000-600000	Strom	2222	3222	24	100,00	300,00	296,42	100,00	300,00	296,42
1/390000-728000	Aufwendungen für Kirchen und Kapellen	2225	3225	24	500,00	500,00	199,36	500,00	500,00	199,36
<b>SU 22 / 32</b>	<b>Summe Aufwendungen / Auszahlungen operative Gebarung</b>				<b>600,00</b>	<b>800,00</b>	<b>495,78</b>	<b>600,00</b>	<b>800,00</b>	<b>495,78</b>
<b>SA 0 / SA 1</b>	<b>(0) Nettoergebnis (21 - 22) / (1) Geldfluss operative Gebarung (31 – 32)</b>				<b>-600,00</b>	<b>-800,00</b>	<b>-495,78</b>	<b>-600,00</b>	<b>-800,00</b>	<b>-495,78</b>
<b>SA01</b>	<b>Saldo (01) Haushaltsrücklagen (230 - 240)</b>				<b>0,00</b>	<b>0,00</b>	<b>0,00</b>	<b>0,00</b>	<b>0,00</b>	<b>0,00</b>
<b>SA00</b>	<b>Saldo (00) Nettoergebnis nach Haushaltsrücklagen (Saldo 0 + Saldo 01)</b>				<b>-600,00</b>	<b>-800,00</b>	<b>-495,78</b>			
	<b>Investive Gebarung</b>									
<b>SU 33</b>	<b>Summe Einzahlungen investive Gebarung</b>							<b>0,00</b>	<b>0,00</b>	<b>0,00</b>
<b>SU 34</b>	<b>Summe Auszahlungen investive Gebarung</b>							<b>0,00</b>	<b>0,00</b>	<b>0,00</b>
<b>SA2</b>	<b>Saldo (2) Geldfluss aus der Investiven Gebarung (33 – 34)</b>							<b>0,00</b>	<b>0,00</b>	<b>0,00</b>
<b>SA3</b>	<b>Saldo (3) Nettofinanzierungssaldo (Saldo 1 + Saldo 2)</b>							<b>-600,00</b>	<b>-800,00</b>	<b>-495,78</b>
	<b>Finanzierungstätigkeit</b>									
<b>SU 35</b>	<b>Summe Einzahlungen aus der Finanzierungstätigkeit</b>							<b>0,00</b>	<b>0,00</b>	<b>0,00</b>
<b>SU 36</b>	<b>Summe Auszahlungen aus der Finanzierungstätigkeit</b>							<b>0,00</b>	<b>0,00</b>	<b>0,00</b>
<b>SA4</b>	<b>Saldo (4) Geldfluss aus der Finanzierungstätigkeit (35 – 36)</b>							<b>0,00</b>	<b>0,00</b>	<b>0,00</b>
<b>SA5</b>	<b>Saldo (5) Geldfluss aus der voranschlagswirksamen Gebarung (Saldo 3 + Saldo 4)</b>							<b>-600,00</b>	<b>-800,00</b>	<b>-495,78</b>

	MVAG	VC	QU	Ergebnisvoranschlag			Finanzierungsvoranschlag		
				EH	FH	VA 2025	VA 2024	RA 2023	VA 2025
<b>4 Soziale Wohlfahrt und Wohnbauförderung</b>									
<b>41</b>	<b>Allgemeine öffentliche Wohlfahrt</b>								
<b>413</b>	<b>Maßnahmen der Behindertenhilfe</b>								
<b>413000</b>	<b>Maßnahmen der Behindertenhilfe</b>								
<b>Operative Gebarung</b>									
<b>SU 21 / 31</b>	<b>Summe Erträge / Einzahlungen operative Gebarung</b>			<b>0,00</b>	<b>0,00</b>	<b>0,00</b>	<b>0,00</b>	<b>0,00</b>	<b>0,00</b>
1/413000-710000	Ausgleichstaxe nach BEinstG	2225	3225	24		3.312,00			3.312,00
<b>SU 22 / 32</b>	<b>Summe Aufwendungen / Auszahlungen operative Gebarung</b>			<b>0,00</b>	<b>0,00</b>	<b>3.312,00</b>	<b>0,00</b>	<b>0,00</b>	<b>3.312,00</b>
<b>SA 0 / SA 1</b>	<b>(0) Nettoergebnis (21 - 22) / (1) Geldfluss operative Gebarung (31 - 32)</b>			<b>0,00</b>	<b>0,00</b>	<b>-3.312,00</b>	<b>0,00</b>	<b>0,00</b>	<b>-3.312,00</b>
<b>SA01</b>	<b>Saldo (01) Haushaltsrücklagen (230 - 240)</b>			<b>0,00</b>	<b>0,00</b>	<b>0,00</b>	<b>0,00</b>	<b>0,00</b>	<b>0,00</b>
<b>SA00</b>	<b>Saldo (00) Nettoergebnis nach Haushaltsrücklagen (Saldo 0 + Saldo 01)</b>			<b>0,00</b>	<b>0,00</b>	<b>-3.312,00</b>			
<b>Investive Gebarung</b>									
<b>SU 33</b>	<b>Summe Einzahlungen investive Gebarung</b>						<b>0,00</b>	<b>0,00</b>	<b>0,00</b>
<b>SU 34</b>	<b>Summe Auszahlungen investive Gebarung</b>						<b>0,00</b>	<b>0,00</b>	<b>0,00</b>
<b>SA2</b>	<b>Saldo (2) Geldfluss aus der Investiven Gebarung (33 - 34)</b>						<b>0,00</b>	<b>0,00</b>	<b>0,00</b>
<b>SA3</b>	<b>Saldo (3) Nettofinanzierungssaldo (Saldo 1 + Saldo 2)</b>						<b>0,00</b>	<b>0,00</b>	<b>-3.312,00</b>
<b>Finanzierungstätigkeit</b>									
<b>SU 35</b>	<b>Summe Einzahlungen aus der Finanzierungstätigkeit</b>						<b>0,00</b>	<b>0,00</b>	<b>0,00</b>
<b>SU 36</b>	<b>Summe Auszahlungen aus der Finanzierungstätigkeit</b>						<b>0,00</b>	<b>0,00</b>	<b>0,00</b>
<b>SA4</b>	<b>Saldo (4) Geldfluss aus der Finanzierungstätigkeit (35 - 36)</b>						<b>0,00</b>	<b>0,00</b>	<b>0,00</b>
<b>SA5</b>	<b>Saldo (5) Geldfluss aus der voranschlagswirksamen Gebarung (Saldo 3 + Saldo 4)</b>						<b>0,00</b>	<b>0,00</b>	<b>-3.312,00</b>
<b>419</b>	<b>Sonstige Einrichtungen und Maßnahmen</b>								
<b>419000</b>	<b>Sonstige Maßnahmen Sozialhilfe</b>								
<b>Operative Gebarung</b>									
<b>SU 21 / 31</b>	<b>Summe Erträge / Einzahlungen operative Gebarung</b>			<b>0,00</b>	<b>0,00</b>	<b>0,00</b>	<b>0,00</b>	<b>0,00</b>	<b>0,00</b>
1/419000-751000	Wohnsitzgemeindebeitrag	2231	3231	26	12.800,00	11.100,00	12.923,74	12.800,00	11.100,00
1/419000-751100	Sozialhilfe Umlage	2231	3231	26	527.000,00	495.000,00	436.980,16	527.000,00	495.000,00
<b>SU 22 / 32</b>	<b>Summe Aufwendungen / Auszahlungen operative Gebarung</b>			<b>539.800,00</b>	<b>506.100,00</b>	<b>449.903,90</b>	<b>539.800,00</b>	<b>506.100,00</b>	<b>449.903,90</b>
<b>SA 0 / SA 1</b>	<b>(0) Nettoergebnis (21 - 22) / (1) Geldfluss operative Gebarung (31 - 32)</b>			<b>-539.800,00</b>	<b>-506.100,00</b>	<b>-449.903,90</b>	<b>-539.800,00</b>	<b>-506.100,00</b>	<b>-449.903,90</b>
<b>SA01</b>	<b>Saldo (01) Haushaltsrücklagen (230 - 240)</b>			<b>0,00</b>	<b>0,00</b>	<b>0,00</b>	<b>0,00</b>	<b>0,00</b>	<b>0,00</b>
<b>SA00</b>	<b>Saldo (00) Nettoergebnis nach Haushaltsrücklagen (Saldo 0 + Saldo 01)</b>			<b>-539.800,00</b>	<b>-506.100,00</b>	<b>-449.903,90</b>			
<b>Investive Gebarung</b>									
<b>SU 33</b>	<b>Summe Einzahlungen investive Gebarung</b>						<b>0,00</b>	<b>0,00</b>	<b>0,00</b>
<b>SU 34</b>	<b>Summe Auszahlungen investive Gebarung</b>						<b>0,00</b>	<b>0,00</b>	<b>0,00</b>
<b>SA2</b>	<b>Saldo (2) Geldfluss aus der Investiven Gebarung (33 - 34)</b>						<b>0,00</b>	<b>0,00</b>	<b>0,00</b>

		MVAG VC QU			Ergebnisvoranschlag			Finanzierungsvoranschlag		
		EH	FH		VA 2025	VA 2024	RA 2023	VA 2025	VA 2024	RA 2023
<b>SA3</b>	<b>Saldo (3) Nettofinanzierungssaldo (Saldo 1 + Saldo 2)</b>							<b>-539.800,00</b>	<b>-506.100,00</b>	<b>-449.903,90</b>
<b>Finanzierungstätigkeit</b>										
<b>SU 35</b>	<b>Summe Einzahlungen aus der Finanzierungstätigkeit</b>							<b>0,00</b>	<b>0,00</b>	<b>0,00</b>
<b>SU 36</b>	<b>Summe Auszahlungen aus der Finanzierungstätigkeit</b>							<b>0,00</b>	<b>0,00</b>	<b>0,00</b>
<b>SA4</b>	<b>Saldo (4) Geldfluss aus der Finanzierungstätigkeit (35 – 36)</b>							<b>0,00</b>	<b>0,00</b>	<b>0,00</b>
<b>SA5</b>	<b>Saldo (5) Geldfluss aus der voranschlagswirksamen Gebarung (Saldo 3 + Saldo 4)</b>							<b>-539.800,00</b>	<b>-506.100,00</b>	<b>-449.903,90</b>
<b>42</b>	<b>Freie Wohlfahrt</b>									
<b>429</b>	<b>Sonstige Einrichtungen und Maßnahmen</b>									
<b>429000</b>	<b>Sonstige Maßnahmen - Pensionistenvereine</b>									
<b>Operative Gebarung</b>										
<b>SU 21 / 31</b>	<b>Summe Erträge / Einzahlungen operative Gebarung</b>				<b>0,00</b>	<b>0,00</b>	<b>0,00</b>	<b>0,00</b>	<b>0,00</b>	<b>0,00</b>
1/429000-768000	Zuwendungen an Pensionistenvereine	2234	3234	27	4.500,00	8.400,00	1.584,32	4.500,00	8.400,00	1.584,32
<b>SU 22 / 32</b>	<b>Summe Aufwendungen / Auszahlungen operative Gebarung</b>				<b>4.500,00</b>	<b>8.400,00</b>	<b>1.584,32</b>	<b>4.500,00</b>	<b>8.400,00</b>	<b>1.584,32</b>
<b>SA 0 / SA 1</b>	<b>(0) Nettoergebnis (21 - 22) / (1) Geldfluss operative Gebarung (31 – 32)</b>				<b>-4.500,00</b>	<b>-8.400,00</b>	<b>-1.584,32</b>	<b>-4.500,00</b>	<b>-8.400,00</b>	<b>-1.584,32</b>
<b>SA01</b>	<b>Saldo (01) Haushaltsrücklagen (230 - 240)</b>				<b>0,00</b>	<b>0,00</b>	<b>0,00</b>	<b>0,00</b>	<b>0,00</b>	<b>0,00</b>
<b>SA00</b>	<b>Saldo (00) Nettoergebnis nach Haushaltsrücklagen (Saldo 0 + Saldo 01)</b>				<b>-4.500,00</b>	<b>-8.400,00</b>	<b>-1.584,32</b>			
<b>Investive Gebarung</b>										
<b>SU 33</b>	<b>Summe Einzahlungen investive Gebarung</b>							<b>0,00</b>	<b>0,00</b>	<b>0,00</b>
<b>SU 34</b>	<b>Summe Auszahlungen investive Gebarung</b>							<b>0,00</b>	<b>0,00</b>	<b>0,00</b>
<b>SA2</b>	<b>Saldo (2) Geldfluss aus der Investiven Gebarung (33 – 34)</b>							<b>0,00</b>	<b>0,00</b>	<b>0,00</b>
<b>SA3</b>	<b>Saldo (3) Nettofinanzierungssaldo (Saldo 1 + Saldo 2)</b>							<b>-4.500,00</b>	<b>-8.400,00</b>	<b>-1.584,32</b>
<b>Finanzierungstätigkeit</b>										
<b>SU 35</b>	<b>Summe Einzahlungen aus der Finanzierungstätigkeit</b>							<b>0,00</b>	<b>0,00</b>	<b>0,00</b>
<b>SU 36</b>	<b>Summe Auszahlungen aus der Finanzierungstätigkeit</b>							<b>0,00</b>	<b>0,00</b>	<b>0,00</b>
<b>SA4</b>	<b>Saldo (4) Geldfluss aus der Finanzierungstätigkeit (35 – 36)</b>							<b>0,00</b>	<b>0,00</b>	<b>0,00</b>
<b>SA5</b>	<b>Saldo (5) Geldfluss aus der voranschlagswirksamen Gebarung (Saldo 3 + Saldo 4)</b>							<b>-4.500,00</b>	<b>-8.400,00</b>	<b>-1.584,32</b>
<b>43</b>	<b>Jugendwohlfahrt</b>									
<b>439</b>	<b>Sonstige Einrichtungen und Maßnahmen</b>									
<b>439000</b>	<b>Jugendwohlfahrt</b>									
<b>Operative Gebarung</b>										
<b>SU 21 / 31</b>	<b>Summe Erträge / Einzahlungen operative Gebarung</b>				<b>0,00</b>	<b>0,00</b>	<b>0,00</b>	<b>0,00</b>	<b>0,00</b>	<b>0,00</b>
1/439000-728000	Tagesmütter/-väter Hilfswerk	2225	3225	24	500,00	500,00	330,00	500,00	500,00	270,00
1/439000-751000	Jugendwohlfahrtsumlage	2231	3231	26	100.000,00	97.000,00	83.884,52	100.000,00	97.000,00	83.884,52

		MVAG		VC QU	Ergebnisvoranschlag			Finanzierungsvoranschlag		
		EH	FH		VA 2025	VA 2024	RA 2023	VA 2025	VA 2024	RA 2023
1/439000-768000	Geburtenbeihilfe, Taxigutscheine	2234	3234	27	2.000,00	2.000,00	1.466,00	2.000,00	2.000,00	1.466,00
<b>SU 22 / 32</b>	<b>Summe Aufwendungen / Auszahlungen operative Gebarung</b>				<b>102.500,00</b>	<b>99.500,00</b>	<b>85.680,52</b>	<b>102.500,00</b>	<b>99.500,00</b>	<b>85.620,52</b>
<b>SA 0 / SA 1</b>	<b>(0) Nettoergebnis (21 - 22) / (1) Geldfluss operative Gebarung (31 - 32)</b>				<b>-102.500,00</b>	<b>-99.500,00</b>	<b>-85.680,52</b>	<b>-102.500,00</b>	<b>-99.500,00</b>	<b>-85.620,52</b>
<b>SA01</b>	<b>Saldo (01) Haushaltsrücklagen (230 - 240)</b>				<b>0,00</b>	<b>0,00</b>	<b>0,00</b>	<b>0,00</b>	<b>0,00</b>	<b>0,00</b>
<b>SA00</b>	<b>Saldo (00) Nettoergebnis nach Haushaltsrücklagen (Saldo 0 + Saldo 01)</b>				<b>-102.500,00</b>	<b>-99.500,00</b>	<b>-85.680,52</b>			
<b>Investive Gebarung</b>										
<b>SU 33</b>	<b>Summe Einzahlungen investive Gebarung</b>							<b>0,00</b>	<b>0,00</b>	<b>0,00</b>
<b>SU 34</b>	<b>Summe Auszahlungen investive Gebarung</b>							<b>0,00</b>	<b>0,00</b>	<b>0,00</b>
<b>SA2</b>	<b>Saldo (2) Geldfluss aus der Investiven Gebarung (33 - 34)</b>							<b>0,00</b>	<b>0,00</b>	<b>0,00</b>
<b>SA3</b>	<b>Saldo (3) Nettofinanzierungssaldo (Saldo 1 + Saldo 2)</b>							<b>-102.500,00</b>	<b>-99.500,00</b>	<b>-85.620,52</b>
<b>Finanzierungstätigkeit</b>										
<b>SU 35</b>	<b>Summe Einzahlungen aus der Finanzierungstätigkeit</b>							<b>0,00</b>	<b>0,00</b>	<b>0,00</b>
<b>SU 36</b>	<b>Summe Auszahlungen aus der Finanzierungstätigkeit</b>							<b>0,00</b>	<b>0,00</b>	<b>0,00</b>
<b>SA4</b>	<b>Saldo (4) Geldfluss aus der Finanzierungstätigkeit (35 - 36)</b>							<b>0,00</b>	<b>0,00</b>	<b>0,00</b>
<b>SA5</b>	<b>Saldo (5) Geldfluss aus der voranschlagswirksamen Gebarung (Saldo 3 + Saldo 4)</b>							<b>-102.500,00</b>	<b>-99.500,00</b>	<b>-85.620,52</b>

	MVAG	VC QU	Ergebnisvoranschlag			Finanzierungsvoranschlag				
			EH	FH	VA 2025	VA 2024	RA 2023	VA 2025	VA 2024	RA 2023
<b>5 Gesundheit</b>										
<b>51</b>	<b>Gesundheitsdienst</b>									
<b>510</b>	<b>Medizinische Bereichsversorgung</b>									
<b>510000</b>	<b>Medizinische Bereichsversorgung</b>									
<b>Operative Gebarung</b>										
<b>SU 21 / 31</b>	<b>Summe Erträge / Einzahlungen operative Gebarung</b>				<b>0,00</b>	<b>0,00</b>	<b>0,00</b>	<b>0,00</b>	<b>0,00</b>	<b>0,00</b>
1/510000-728000	Honorar Totenbeschau	2225 3225	24		200,00	400,00	130,00	200,00	400,00	130,00
1/510000-751000	Kosten gemeindeärztlicher Dienst NÖ	2231 3231	26		12.500,00	11.900,00	11.499,81	12.500,00	11.900,00	11.499,81
<b>SU 22 / 32</b>	<b>Summe Aufwendungen / Auszahlungen operative Gebarung</b>				<b>12.700,00</b>	<b>12.300,00</b>	<b>11.629,81</b>	<b>12.700,00</b>	<b>12.300,00</b>	<b>11.629,81</b>
<b>SA 0 / SA 1</b>	<b>(0) Nettoergebnis (21 - 22) / (1) Geldfluss operative Gebarung (31 - 32)</b>				<b>-12.700,00</b>	<b>-12.300,00</b>	<b>-11.629,81</b>	<b>-12.700,00</b>	<b>-12.300,00</b>	<b>-11.629,81</b>
<b>SA01</b>	<b>Saldo (01) Haushaltsrücklagen (230 - 240)</b>				<b>0,00</b>	<b>0,00</b>	<b>0,00</b>	<b>0,00</b>	<b>0,00</b>	<b>0,00</b>
<b>SA00</b>	<b>Saldo (00) Nettoergebnis nach Haushaltsrücklagen (Saldo 0 + Saldo 01)</b>				<b>-12.700,00</b>	<b>-12.300,00</b>	<b>-11.629,81</b>			
<b>Investive Gebarung</b>										
<b>SU 33</b>	<b>Summe Einzahlungen investive Gebarung</b>							<b>0,00</b>	<b>0,00</b>	<b>0,00</b>
<b>SU 34</b>	<b>Summe Auszahlungen investive Gebarung</b>							<b>0,00</b>	<b>0,00</b>	<b>0,00</b>
<b>SA2</b>	<b>Saldo (2) Geldfluss aus der Investiven Gebarung (33 - 34)</b>							<b>0,00</b>	<b>0,00</b>	<b>0,00</b>
<b>SA3</b>	<b>Saldo (3) Nettofinanzierungssaldo (Saldo 1 + Saldo 2)</b>							<b>-12.700,00</b>	<b>-12.300,00</b>	<b>-11.629,81</b>
<b>Finanzierungstätigkeit</b>										
<b>SU 35</b>	<b>Summe Einzahlungen aus der Finanzierungstätigkeit</b>							<b>0,00</b>	<b>0,00</b>	<b>0,00</b>
<b>SU 36</b>	<b>Summe Auszahlungen aus der Finanzierungstätigkeit</b>							<b>0,00</b>	<b>0,00</b>	<b>0,00</b>
<b>SA4</b>	<b>Saldo (4) Geldfluss aus der Finanzierungstätigkeit (35 - 36)</b>							<b>0,00</b>	<b>0,00</b>	<b>0,00</b>
<b>SA5</b>	<b>Saldo (5) Geldfluss aus der voranschlagswirksamen Gebarung (Saldo 3 + Saldo 4)</b>							<b>-12.700,00</b>	<b>-12.300,00</b>	<b>-11.629,81</b>
<b>519</b>	<b>Sonstige Einrichtungen und Maßnahmen</b>									
<b>519100</b>	<b>Aufwendungen COVID-19</b>									
<b>Operative Gebarung</b>										
<b>SU 21 / 31</b>	<b>Summe Erträge / Einzahlungen operative Gebarung</b>				<b>0,00</b>	<b>0,00</b>	<b>0,00</b>	<b>0,00</b>	<b>0,00</b>	<b>0,00</b>
1/519100-600000	Energiebezüge Post	2222 3222	24				2.420,33			2.420,33
1/519100-670000	Versicherungen	2222 3222	24				279,59			279,59
1/519100-700000	Miet- und Pachtaufwand	2223 3223	24				1.944,15			1.944,15
1/519100-722000	Rückersätze von Erträgen	2225 3225	24				22.469,00			22.469,00
<b>SU 22 / 32</b>	<b>Summe Aufwendungen / Auszahlungen operative Gebarung</b>				<b>0,00</b>	<b>0,00</b>	<b>27.113,07</b>	<b>0,00</b>	<b>0,00</b>	<b>27.113,07</b>
<b>SA 0 / SA 1</b>	<b>(0) Nettoergebnis (21 - 22) / (1) Geldfluss operative Gebarung (31 - 32)</b>				<b>0,00</b>	<b>0,00</b>	<b>-27.113,07</b>	<b>0,00</b>	<b>0,00</b>	<b>-27.113,07</b>
<b>SA01</b>	<b>Saldo (01) Haushaltsrücklagen (230 - 240)</b>				<b>0,00</b>	<b>0,00</b>	<b>0,00</b>	<b>0,00</b>	<b>0,00</b>	<b>0,00</b>
<b>SA00</b>	<b>Saldo (00) Nettoergebnis nach Haushaltsrücklagen (Saldo 0 + Saldo 01)</b>				<b>0,00</b>	<b>0,00</b>	<b>-27.113,07</b>			

		MVAG VC QU			Ergebnisvoranschlag			Finanzierungsvoranschlag		
		EH	FH		VA 2025	VA 2024	RA 2023	VA 2025	VA 2024	RA 2023
<b>Investive Gebarung</b>										
SU 33	Summe Einzahlungen investive Gebarung							0,00	0,00	0,00
SU 34	Summe Auszahlungen investive Gebarung							0,00	0,00	0,00
SA2	Saldo (2) Geldfluss aus der Investiven Gebarung (33 – 34)							0,00	0,00	0,00
SA3	Saldo (3) Nettofinanzierungssaldo (Saldo 1 + Saldo 2)							0,00	0,00	-27.113,07
<b>Finanzierungstätigkeit</b>										
SU 35	Summe Einzahlungen aus der Finanzierungstätigkeit							0,00	0,00	0,00
SU 36	Summe Auszahlungen aus der Finanzierungstätigkeit							0,00	0,00	0,00
SA4	Saldo (4) Geldfluss aus der Finanzierungstätigkeit (35 – 36)							0,00	0,00	0,00
SA5	Saldo (5) Geldfluss aus der voranschlagswirksamen Gebarung (Saldo 3 + Saldo 4)							0,00	0,00	-27.113,07
<b>52</b>	<b>Umweltschutz</b>									
<b>520</b>	<b>Natur- und Landschaftsschutz</b>									
<b>520000</b>	<b>Natur- und Landschaftsschutz</b>									
<b>Operative Gebarung</b>										
2/520000+808000	Ersätze Baumpflege	2116	3116	16		2.000,00			2.000,00	
<b>SU 21 / 31</b>	<b>Summe Erträge / Einzahlungen operative Gebarung</b>				<b>0,00</b>	<b>2.000,00</b>	<b>0,00</b>	<b>0,00</b>	<b>2.000,00</b>	<b>0,00</b>
1/520000-400000	Geringwertige Wirtschaftsgüter (GWG)	2221	3221	23	500,00	500,00		500,00	500,00	
1/520000-611000	Baumpflege, Grünanlagen bei Verkehrsflächen	2224	3224	24	10.000,00	10.000,00		10.000,00	10.000,00	1.734,65
1/520000-680000	Planmäßige Abschreibung	2226					857,76			
1/520000-700000	Software - laufende Entgelte (SaaS)	2223	3223	24		1.100,00	988,70		1.100,00	988,70
1/520000-726000	Mitgliedsbeiträge an Institutionen	2225	3225	24	1.900,00	1.900,00	1.743,00	1.900,00	1.900,00	1.743,00
1/520000-728000	Entgelte für sonstige Leistungen	2225	3225	24	1.000,00	1.000,00	324,00	1.000,00	1.000,00	324,00
<b>SU 22 / 32</b>	<b>Summe Aufwendungen / Auszahlungen operative Gebarung</b>				<b>13.400,00</b>	<b>14.500,00</b>	<b>3.913,46</b>	<b>13.400,00</b>	<b>14.500,00</b>	<b>4.790,35</b>
<b>SA 0 / SA 1</b>	<b>(0) Nettoergebnis (21 - 22) / (1) Geldfluss operative Gebarung (31 – 32)</b>				<b>-13.400,00</b>	<b>-12.500,00</b>	<b>-3.913,46</b>	<b>-13.400,00</b>	<b>-12.500,00</b>	<b>-4.790,35</b>
SA01	Saldo (01) Haushaltsrücklagen (230 - 240)				0,00	0,00	0,00	0,00	0,00	0,00
SA00	Saldo (00) Nettoergebnis nach Haushaltsrücklagen (Saldo 0 + Saldo 01)				-13.400,00	-12.500,00	-3.913,46			
<b>Investive Gebarung</b>										
SU 33	Summe Einzahlungen investive Gebarung							0,00	0,00	0,00
SU 34	Summe Auszahlungen investive Gebarung							0,00	0,00	0,00
SA2	Saldo (2) Geldfluss aus der Investiven Gebarung (33 – 34)							0,00	0,00	0,00
SA3	Saldo (3) Nettofinanzierungssaldo (Saldo 1 + Saldo 2)							-13.400,00	-12.500,00	-4.790,35
<b>Finanzierungstätigkeit</b>										
SU 35	Summe Einzahlungen aus der Finanzierungstätigkeit							0,00	0,00	0,00
SU 36	Summe Auszahlungen aus der Finanzierungstätigkeit							0,00	0,00	0,00
SA4	Saldo (4) Geldfluss aus der Finanzierungstätigkeit (35 – 36)							0,00	0,00	0,00

		MVAG VC QU			Ergebnisvoranschlag			Finanzierungsvoranschlag		
		EH	FH		VA 2025	VA 2024	RA 2023	VA 2025	VA 2024	RA 2023
<b>SA5</b>	<b>Saldo (5) Geldfluss aus der voranschlagswirksamen Gebarung (Saldo 3 + Saldo 4)</b>							<b>-13.400,00</b>	<b>-12.500,00</b>	<b>-4.790,35</b>
<b>522</b>	<b>Reinhaltung der Luft</b>									
<b>522000</b>	<b>Maßnahmen zum Klimaschutz</b>									
	<b>Operative Gebarung</b>									
2/522000+810000	Einnahmen Ladestationen	2114	3114	13	1.000,00	1.000,00	2.711,75	1.000,00	1.000,00	2.711,75
6/522000+829910	Zuführung aus dem operativen Haushalt	2116	3116	1 18			4.845,81			4.845,81
2/522000+861000	Transfers von Ländern, Landesfonds und Landeskammern	2121	3121			1.800,00			1.800,00	
6/522000+899000	Entnahmen aus Verrechnungsrücklagen zwischen operativer Gebarung und Projekten	2116		1	20.100,00	25.000,00				
<b>SU 21 / 31</b>	<b>Summe Erträge / Einzahlungen operative Gebarung</b>				<b>21.100,00</b>	<b>27.800,00</b>	<b>7.557,56</b>	<b>1.000,00</b>	<b>2.800,00</b>	<b>7.557,56</b>
1/522000-600000	Energiebezüge Ladestationen	2222	3222	24	2.000,00	4.000,00	3.564,46	2.000,00	4.000,00	3.564,46
1/522000-619000	Instandhaltung von Ladestationen	2224	3224	24	500,00	1.000,00		500,00	1.000,00	
1/522000-640000	Beratungsaufwand	2222	3222	24			1.836,00		1.800,00	
1/522000-720000	Kostensersatz Energiebeauftragte GVA	2225	3225	24	2.600,00	2.600,00	2.556,26	2.600,00	2.600,00	2.556,26
1/522000-726000	Mitgliedsbeitrag Klimabündnis NÖ	2225	3225	24	1.000,00	900,00	847,12	1.000,00	900,00	847,12
1/522000-728000	Entgelte für sonstige Leistungen	2225	3225	24	1.000,00	1.000,00	360,00	1.000,00	1.000,00	360,00
1/522000-729910	Zuführung an den investiven Haushalt	2225	3225	24			4.845,81			4.845,81
<b>SU 22 / 32</b>	<b>Summe Aufwendungen / Auszahlungen operative Gebarung</b>				<b>7.100,00</b>	<b>9.500,00</b>	<b>14.009,65</b>	<b>7.100,00</b>	<b>11.300,00</b>	<b>12.173,65</b>
<b>SA 0 / SA 1</b>	<b>(0) Nettoergebnis (21 - 22) / (1) Geldfluss operative Gebarung (31 - 32)</b>				<b>14.000,00</b>	<b>18.300,00</b>	<b>-6.452,09</b>	<b>-6.100,00</b>	<b>-8.500,00</b>	<b>-4.616,09</b>
<b>SA01</b>	<b>Saldo (01) Haushaltsrücklagen (230 - 240)</b>				<b>0,00</b>	<b>0,00</b>	<b>0,00</b>	<b>0,00</b>	<b>0,00</b>	<b>0,00</b>
<b>SA00</b>	<b>Saldo (00) Nettoergebnis nach Haushaltsrücklagen (Saldo 0 + Saldo 01)</b>				<b>14.000,00</b>	<b>18.300,00</b>	<b>-6.452,09</b>			
	<b>Investive Gebarung</b>									
6/522000+300000	Kommunales Investitionsprogramm 2025	3331	1 33					29.900,00	5.000,00	
6/522000+300100	Förderung von Bund, Bundesfonds und Bundeskammern	3331	1					5.000,00		
6/522000+301000	Förderung von Ländern, Landesfonds und Landeskammern	3331	1 33					5.000,00	10.000,00	7.000,00
<b>SU 33</b>	<b>Summe Einzahlungen investive Gebarung</b>							<b>39.900,00</b>	<b>15.000,00</b>	<b>7.000,00</b>
5/522000-010000	PV-Anlagen und Instandsetzung Gebäude Energieeffizienz		3413	1 40				60.000,00	40.000,00	41.845,81
<b>SU 34</b>	<b>Summe Auszahlungen investive Gebarung</b>							<b>60.000,00</b>	<b>40.000,00</b>	<b>41.845,81</b>
<b>SA2</b>	<b>Saldo (2) Geldfluss aus der Investiven Gebarung (33 - 34)</b>							<b>-20.100,00</b>	<b>-25.000,00</b>	<b>-34.845,81</b>
<b>SA3</b>	<b>Saldo (3) Nettofinanzierungssaldo (Saldo 1 + Saldo 2)</b>							<b>-26.200,00</b>	<b>-33.500,00</b>	<b>-39.461,90</b>
	<b>Finanzierungstätigkeit</b>									
<b>SU 35</b>	<b>Summe Einzahlungen aus der Finanzierungstätigkeit</b>							<b>0,00</b>	<b>0,00</b>	<b>0,00</b>
<b>SU 36</b>	<b>Summe Auszahlungen aus der Finanzierungstätigkeit</b>							<b>0,00</b>	<b>0,00</b>	<b>0,00</b>
<b>SA4</b>	<b>Saldo (4) Geldfluss aus der Finanzierungstätigkeit (35 - 36)</b>							<b>0,00</b>	<b>0,00</b>	<b>0,00</b>

		MVAG		VC QU	Ergebnisvoranschlag			Finanzierungsvoranschlag		
		EH	FH		VA 2025	VA 2024	RA 2023	VA 2025	VA 2024	RA 2023
<b>SA5</b>	<b>Saldo (5) Geldfluss aus der voranschlagswirksamen Gebarung (Saldo 3 + Saldo 4)</b>							<b>-26.200,00</b>	<b>-33.500,00</b>	<b>-39.461,90</b>
<b>53</b>	<b>Rettungs- und Warndienste</b>									
<b>530</b>	<b>Rettungsdienste</b>									
<b>530000</b>	<b>Rettungsdienste</b>									
<b>Operative Gebarung</b>										
<b>SU 21 / 31</b>	<b>Summe Erträge / Einzahlungen operative Gebarung</b>				<b>0,00</b>	<b>0,00</b>	<b>0,00</b>	<b>0,00</b>	<b>0,00</b>	<b>0,00</b>
1/530000-777000	Kapitaltransfers an private Organisationen ohne Erwerbszweck	2234		44			1.000,00			
<b>SU 22 / 32</b>	<b>Summe Aufwendungen / Auszahlungen operative Gebarung</b>				<b>0,00</b>	<b>0,00</b>	<b>1.000,00</b>	<b>0,00</b>	<b>0,00</b>	<b>0,00</b>
<b>SA 0 / SA 1</b>	<b>(0) Nettoergebnis (21 - 22) / (1) Geldfluss operative Gebarung (31 - 32)</b>				<b>0,00</b>	<b>0,00</b>	<b>-1.000,00</b>	<b>0,00</b>	<b>0,00</b>	<b>0,00</b>
<b>SA01</b>	<b>Saldo (01) Haushaltsrücklagen (230 - 240)</b>				<b>0,00</b>	<b>0,00</b>	<b>0,00</b>	<b>0,00</b>	<b>0,00</b>	<b>0,00</b>
<b>SA00</b>	<b>Saldo (00) Nettoergebnis nach Haushaltsrücklagen (Saldo 0 + Saldo 01)</b>				<b>0,00</b>	<b>0,00</b>	<b>-1.000,00</b>			
<b>Investive Gebarung</b>										
<b>SU 33</b>	<b>Summe Einzahlungen investive Gebarung</b>							<b>0,00</b>	<b>0,00</b>	<b>0,00</b>
1/530000-777000	Kapitaltransfers an private Organisationen ohne Erwerbszweck		3434	44						1.000,00
<b>SU 34</b>	<b>Summe Auszahlungen investive Gebarung</b>							<b>0,00</b>	<b>0,00</b>	<b>1.000,00</b>
<b>SA2</b>	<b>Saldo (2) Geldfluss aus der Investiven Gebarung (33 - 34)</b>							<b>0,00</b>	<b>0,00</b>	<b>-1.000,00</b>
<b>SA3</b>	<b>Saldo (3) Nettofinanzierungssaldo (Saldo 1 + Saldo 2)</b>							<b>0,00</b>	<b>0,00</b>	<b>-1.000,00</b>
<b>Finanzierungstätigkeit</b>										
<b>SU 35</b>	<b>Summe Einzahlungen aus der Finanzierungstätigkeit</b>							<b>0,00</b>	<b>0,00</b>	<b>0,00</b>
<b>SU 36</b>	<b>Summe Auszahlungen aus der Finanzierungstätigkeit</b>							<b>0,00</b>	<b>0,00</b>	<b>0,00</b>
<b>SA4</b>	<b>Saldo (4) Geldfluss aus der Finanzierungstätigkeit (35 - 36)</b>							<b>0,00</b>	<b>0,00</b>	<b>0,00</b>
<b>SA5</b>	<b>Saldo (5) Geldfluss aus der voranschlagswirksamen Gebarung (Saldo 3 + Saldo 4)</b>							<b>0,00</b>	<b>0,00</b>	<b>-1.000,00</b>
<b>56</b>	<b>Krankenanstalten anderer Rechtsträger</b>									
<b>562</b>	<b>Sprengelbeiträge</b>									
<b>562000</b>	<b>Beiträge der Gemeinden zum Krankenanstaltensprengel</b>									
<b>Operative Gebarung</b>										
<b>SU 21 / 31</b>	<b>Summe Erträge / Einzahlungen operative Gebarung</b>				<b>0,00</b>	<b>0,00</b>	<b>0,00</b>	<b>0,00</b>	<b>0,00</b>	<b>0,00</b>
1/562000-752000	NÖKAS (Zweckaufwand)	2231	3231	26	898.000,00	842.000,00	783.080,23	898.000,00	842.000,00	783.080,23
<b>SU 22 / 32</b>	<b>Summe Aufwendungen / Auszahlungen operative Gebarung</b>				<b>898.000,00</b>	<b>842.000,00</b>	<b>783.080,23</b>	<b>898.000,00</b>	<b>842.000,00</b>	<b>783.080,23</b>
<b>SA 0 / SA 1</b>	<b>(0) Nettoergebnis (21 - 22) / (1) Geldfluss operative Gebarung (31 - 32)</b>				<b>-898.000,00</b>	<b>-842.000,00</b>	<b>-783.080,23</b>	<b>-898.000,00</b>	<b>-842.000,00</b>	<b>-783.080,23</b>
<b>SA01</b>	<b>Saldo (01) Haushaltsrücklagen (230 - 240)</b>				<b>0,00</b>	<b>0,00</b>	<b>0,00</b>	<b>0,00</b>	<b>0,00</b>	<b>0,00</b>
<b>SA00</b>	<b>Saldo (00) Nettoergebnis nach Haushaltsrücklagen (Saldo 0 + Saldo 01)</b>				<b>-898.000,00</b>	<b>-842.000,00</b>	<b>-783.080,23</b>			

	MVAG	VC QU	Ergebnisvoranschlag			Finanzierungsvoranschlag				
			EH	FH	VA 2025	VA 2024	RA 2023	VA 2025	VA 2024	RA 2023
<b>Investive Gebarung</b>										
SU 33			Summe Einzahlungen investive Gebarung					0,00	0,00	0,00
SU 34			Summe Auszahlungen investive Gebarung					0,00	0,00	0,00
SA2			Saldo (2) Geldfluss aus der Investiven Gebarung (33 – 34)					0,00	0,00	0,00
SA3			Saldo (3) Nettofinanzierungssaldo (Saldo 1 + Saldo 2)					-898.000,00	-842.000,00	-783.080,23
<b>Finanzierungstätigkeit</b>										
SU 35			Summe Einzahlungen aus der Finanzierungstätigkeit					0,00	0,00	0,00
SU 36			Summe Auszahlungen aus der Finanzierungstätigkeit					0,00	0,00	0,00
SA4			Saldo (4) Geldfluss aus der Finanzierungstätigkeit (35 – 36)					0,00	0,00	0,00
SA5			Saldo (5) Geldfluss aus der voranschlagswirksamen Gebarung (Saldo 3 + Saldo 4)					-898.000,00	-842.000,00	-783.080,23
562100			Beiträge der Gemeinden zum Krankenanstaltensprengel							
<b>Operative Gebarung</b>										
SU 21 / 31			Summe Erträge / Einzahlungen operative Gebarung			0,00	0,00	0,00	0,00	0,00
1/562100-752000			NÖKAS (Verwaltungsaufwand)	2231	3231	26			17,10	17,10
SU 22 / 32			Summe Aufwendungen / Auszahlungen operative Gebarung			0,00	0,00	17,10	0,00	0,00
SA 0 / SA 1			(0) Nettoergebnis (21 - 22) / (1) Geldfluss operative Gebarung (31 – 32)			0,00	0,00	-17,10	0,00	0,00
SA01			Saldo (01) Haushaltsrücklagen (230 - 240)			0,00	0,00	0,00	0,00	0,00
SA00			Saldo (00) Nettoergebnis nach Haushaltsrücklagen (Saldo 0 + Saldo 01)			0,00	0,00	-17,10		
<b>Investive Gebarung</b>										
SU 33			Summe Einzahlungen investive Gebarung					0,00	0,00	0,00
SU 34			Summe Auszahlungen investive Gebarung					0,00	0,00	0,00
SA2			Saldo (2) Geldfluss aus der Investiven Gebarung (33 – 34)					0,00	0,00	0,00
SA3			Saldo (3) Nettofinanzierungssaldo (Saldo 1 + Saldo 2)					0,00	0,00	-17,10
<b>Finanzierungstätigkeit</b>										
SU 35			Summe Einzahlungen aus der Finanzierungstätigkeit					0,00	0,00	0,00
SU 36			Summe Auszahlungen aus der Finanzierungstätigkeit					0,00	0,00	0,00
SA4			Saldo (4) Geldfluss aus der Finanzierungstätigkeit (35 – 36)					0,00	0,00	0,00
SA5			Saldo (5) Geldfluss aus der voranschlagswirksamen Gebarung (Saldo 3 + Saldo 4)					0,00	0,00	-17,10
58			<b>Veterinärmedizin</b>							
581			Maßnahmen der Veterinärmedizin							
581000			Maßnahmen der Veterinärmedizin							
<b>Operative Gebarung</b>										
SU 21 / 31			Summe Erträge / Einzahlungen operative Gebarung			0,00	0,00	0,00	0,00	0,00

		MVAG		VC QU	Ergebnisvoranschlag			Finanzierungsvoranschlag		
		EH	FH		VA 2025	VA 2024	RA 2023	VA 2025	VA 2024	RA 2023
1/581000-757000	Zuwendungen Tierschutzvereine	2234	3234	27			500,00			500,00
<b>SU 22 / 32</b>	<b>Summe Aufwendungen / Auszahlungen operative Gebarung</b>				<b>0,00</b>	<b>0,00</b>	<b>500,00</b>	<b>0,00</b>	<b>0,00</b>	<b>500,00</b>
<b>SA 0 / SA 1</b>	<b>(0) Nettoergebnis (21 - 22) / (1) Geldfluss operative Gebarung (31 - 32)</b>				<b>0,00</b>	<b>0,00</b>	<b>-500,00</b>	<b>0,00</b>	<b>0,00</b>	<b>-500,00</b>
<b>SA01</b>	<b>Saldo (01) Haushaltsrücklagen (230 - 240)</b>				<b>0,00</b>	<b>0,00</b>	<b>0,00</b>	<b>0,00</b>	<b>0,00</b>	<b>0,00</b>
<b>SA00</b>	<b>Saldo (00) Nettoergebnis nach Haushaltsrücklagen (Saldo 0 + Saldo 01)</b>				<b>0,00</b>	<b>0,00</b>	<b>-500,00</b>			
<b>Investive Gebarung</b>										
<b>SU 33</b>	<b>Summe Einzahlungen investive Gebarung</b>							<b>0,00</b>	<b>0,00</b>	<b>0,00</b>
<b>SU 34</b>	<b>Summe Auszahlungen investive Gebarung</b>							<b>0,00</b>	<b>0,00</b>	<b>0,00</b>
<b>SA2</b>	<b>Saldo (2) Geldfluss aus der Investiven Gebarung (33 - 34)</b>							<b>0,00</b>	<b>0,00</b>	<b>0,00</b>
<b>SA3</b>	<b>Saldo (3) Nettofinanzierungssaldo (Saldo 1 + Saldo 2)</b>							<b>0,00</b>	<b>0,00</b>	<b>-500,00</b>
<b>Finanzierungstätigkeit</b>										
<b>SU 35</b>	<b>Summe Einzahlungen aus der Finanzierungstätigkeit</b>							<b>0,00</b>	<b>0,00</b>	<b>0,00</b>
<b>SU 36</b>	<b>Summe Auszahlungen aus der Finanzierungstätigkeit</b>							<b>0,00</b>	<b>0,00</b>	<b>0,00</b>
<b>SA4</b>	<b>Saldo (4) Geldfluss aus der Finanzierungstätigkeit (35 - 36)</b>							<b>0,00</b>	<b>0,00</b>	<b>0,00</b>
<b>SA5</b>	<b>Saldo (5) Geldfluss aus der voranschlagswirksamen Gebarung (Saldo 3 + Saldo 4)</b>							<b>0,00</b>	<b>0,00</b>	<b>-500,00</b>

		MVAG		VC QU	Ergebnisvoranschlag			Finanzierungsvoranschlag		
		EH	FH		VA 2025	VA 2024	RA 2023	VA 2025	VA 2024	RA 2023
<b>6 Straßen- und Wasserbau, Verkehr</b>										
<b>61</b>	<b>Straßenbau</b>									
<b>611</b>	<b>Landesstraßen</b>									
<b>611000</b>	<b>Landesstraßen</b>									
<b>Operative Gebarung</b>										
<b>SU 21 / 31</b>	<b>Summe Erträge / Einzahlungen operative Gebarung</b>				<b>0,00</b>	<b>0,00</b>	<b>0,00</b>	<b>0,00</b>	<b>0,00</b>	<b>0,00</b>
1/611000-680000	Planmäßige Abschreibung		2226		2.200,00					
<b>SU 22 / 32</b>	<b>Summe Aufwendungen / Auszahlungen operative Gebarung</b>				<b>2.200,00</b>	<b>0,00</b>	<b>0,00</b>	<b>0,00</b>	<b>0,00</b>	<b>0,00</b>
<b>SA 0 / SA 1</b>	<b>(0) Nettoergebnis (21 - 22) / (1) Geldfluss operative Gebarung (31 - 32)</b>				<b>-2.200,00</b>	<b>0,00</b>	<b>0,00</b>	<b>0,00</b>	<b>0,00</b>	<b>0,00</b>
<b>SA01</b>	<b>Saldo (01) Haushaltsrücklagen (230 - 240)</b>				<b>0,00</b>	<b>0,00</b>	<b>0,00</b>	<b>0,00</b>	<b>0,00</b>	<b>0,00</b>
<b>SA00</b>	<b>Saldo (00) Nettoergebnis nach Haushaltsrücklagen (Saldo 0 + Saldo 01)</b>				<b>-2.200,00</b>	<b>0,00</b>	<b>0,00</b>			
<b>Investive Gebarung</b>										
2/611000+301000	Gemeindewegdotation NÖ ST4			3331					20.000,00	
<b>SU 33</b>	<b>Summe Einzahlungen investive Gebarung</b>							<b>0,00</b>	<b>20.000,00</b>	<b>0,00</b>
1/611000-002000	Haltestellen - Busbuchten		3412	2 40					27.400,00	41.820,39
<b>SU 34</b>	<b>Summe Auszahlungen investive Gebarung</b>							<b>0,00</b>	<b>27.400,00</b>	<b>41.820,39</b>
<b>SA2</b>	<b>Saldo (2) Geldfluss aus der Investiven Gebarung (33 - 34)</b>							<b>0,00</b>	<b>-7.400,00</b>	<b>-41.820,39</b>
<b>SA3</b>	<b>Saldo (3) Nettofinanzierungssaldo (Saldo 1 + Saldo 2)</b>							<b>0,00</b>	<b>-7.400,00</b>	<b>-41.820,39</b>
<b>Finanzierungstätigkeit</b>										
<b>SU 35</b>	<b>Summe Einzahlungen aus der Finanzierungstätigkeit</b>							<b>0,00</b>	<b>0,00</b>	<b>0,00</b>
<b>SU 36</b>	<b>Summe Auszahlungen aus der Finanzierungstätigkeit</b>							<b>0,00</b>	<b>0,00</b>	<b>0,00</b>
<b>SA4</b>	<b>Saldo (4) Geldfluss aus der Finanzierungstätigkeit (35 - 36)</b>							<b>0,00</b>	<b>0,00</b>	<b>0,00</b>
<b>SA5</b>	<b>Saldo (5) Geldfluss aus der voranschlagswirksamen Gebarung (Saldo 3 + Saldo 4)</b>							<b>0,00</b>	<b>-7.400,00</b>	<b>-41.820,39</b>
<b>612</b>	<b>Gemeindestraßen</b>									
<b>612000</b>	<b>Gemeindestraßen</b>									
<b>Operative Gebarung</b>										
2/612000+817000	Erträge aus der Auflösung von sonstigen Rückstellungen		2117						3.075,95	
6/612000+829910	Zuführung aus dem operativen Haushalt	2116	3116	1 18					16.380,28	16.380,28
6/612000+871000	Kapitaltransfers aus Gemeinde-Bedarfszuweisungsmitteln	2121	3121	1	150.000,00			150.000,00		
6/612000+899000	Entnahmen aus Verrechnungsrücklagen zwischen operativer Gebarung und Projekten	2116		1	80.000,00					
<b>SU 21 / 31</b>	<b>Summe Erträge / Einzahlungen operative Gebarung</b>				<b>230.000,00</b>	<b>0,00</b>	<b>19.456,23</b>	<b>150.000,00</b>	<b>0,00</b>	<b>16.380,28</b>
1/612000-400000	Geringwertige Wirtschaftsgüter (GWG)	2221	3221	23	1.000,00	200,00	207,31	1.000,00	200,00	207,31

		MVAG		VC QU	Ergebnisvoranschlag			Finanzierungsvoranschlag		
		EH	FH		VA 2025	VA 2024	RA 2023	VA 2025	VA 2024	RA 2023
1/612000-459000	Sonstige Verbrauchsgüter	2221	3221	23	500,00	500,00	804,98	500,00	500,00	804,98
1/612000-511000	Geldbezüge der Vertragsbediensteten in handwerklicher Verwendung	2211	3211	20	11.900,00	11.400,00	14.842,09	11.900,00	11.400,00	14.842,09
1/612000-566000	Zuwendungen aus Anlass von Dienstjubiläen	2212	3212	20			424,73			424,73
1/612000-569000	Sonstige Nebengebühren	2211	3211	20	500,00	400,00	482,01	500,00	400,00	482,01
1/612000-580000	DGB zum Ausgleichsfonds für Familienbeihilfen	2212	3212	20	500,00	400,00	409,42	500,00	400,00	409,42
1/612000-582000	Sonstige Dienstgeberbeiträge zur sozialen Sicherheit	2212	3212	20	2.700,00	2.500,00	2.615,26	2.700,00	2.500,00	2.615,26
1/612000-590000	Freiwillige Sozialleistungen	2212	3212	20	100,00			100,00		
1/612000-591000	Dotierung von Rückstellungen für Abfertigungen	2214			200,00	200,00				
1/612000-592000	Dotierung von Rückstellungen für Jubiläumszuwendungen	2214			200,00	200,00				
1/612000-611000	Instandhaltung von Straßenbauten	2224	3224	24	30.000,00	30.000,00	39.333,09	30.000,00	30.000,00	39.333,09
1/612000-670000	Versicherungen	2222	3222	24	100,00	100,00	53,44	100,00	100,00	53,44
1/612000-680000	Planmäßige Abschreibung	2226			139.500,00	140.000,00	139.634,64			
1/612000-700000	Pacht für landwirtschaftliche Wege	2223	3223	24	300,00	300,00	246,05	300,00	300,00	246,05
1/612000-728000	Vermessungsarbeiten	2225	3225	24			3.241,00			3.241,00
<b>SU 22 / 32</b>	<b>Summe Aufwendungen / Auszahlungen operative Gebarung</b>				<b>187.500,00</b>	<b>186.200,00</b>	<b>202.294,02</b>	<b>47.600,00</b>	<b>45.800,00</b>	<b>62.659,38</b>
<b>SA 0 / SA 1</b>	<b>(0) Nettoergebnis (21 - 22) / (1) Geldfluss operative Gebarung (31 – 32)</b>				<b>42.500,00</b>	<b>-186.200,00</b>	<b>-182.837,79</b>	<b>102.400,00</b>	<b>-45.800,00</b>	<b>-46.279,10</b>
<b>SA01</b>	<b>Saldo (01) Haushaltsrücklagen (230 - 240)</b>				<b>0,00</b>	<b>0,00</b>	<b>0,00</b>	<b>0,00</b>	<b>0,00</b>	<b>0,00</b>
<b>SA00</b>	<b>Saldo (00) Nettoergebnis nach Haushaltsrücklagen (Saldo 0 + Saldo 01)</b>				<b>42.500,00</b>	<b>-186.200,00</b>	<b>-182.837,79</b>			
<b>Investive Gebarung</b>										
<b>SU 33</b>	<b>Summe Einzahlungen investive Gebarung</b>							<b>0,00</b>	<b>0,00</b>	<b>0,00</b>
5/612000-002000	Aufschließungsstraßen und Maßnahmen zur Verkehrsberuhigung		3412	1 40				200.000,00	200.000,00	26.380,28
5/612000-005000	Anlagen zu Straßenbauten - Beleuchtung		3412	1				30.000,00		
<b>SU 34</b>	<b>Summe Auszahlungen investive Gebarung</b>							<b>230.000,00</b>	<b>200.000,00</b>	<b>26.380,28</b>
<b>SA2</b>	<b>Saldo (2) Geldfluss aus der Investiven Gebarung (33 – 34)</b>							<b>-230.000,00</b>	<b>-200.000,00</b>	<b>-26.380,28</b>
<b>SA3</b>	<b>Saldo (3) Nettofinanzierungssaldo (Saldo 1 + Saldo 2)</b>							<b>-127.600,00</b>	<b>-245.800,00</b>	<b>-72.659,38</b>
<b>Finanzierungstätigkeit</b>										
<b>SU 35</b>	<b>Summe Einzahlungen aus der Finanzierungstätigkeit</b>							<b>0,00</b>	<b>0,00</b>	<b>0,00</b>
<b>SU 36</b>	<b>Summe Auszahlungen aus der Finanzierungstätigkeit</b>							<b>0,00</b>	<b>0,00</b>	<b>0,00</b>
<b>SA4</b>	<b>Saldo (4) Geldfluss aus der Finanzierungstätigkeit (35 – 36)</b>							<b>0,00</b>	<b>0,00</b>	<b>0,00</b>
<b>SA5</b>	<b>Saldo (5) Geldfluss aus der voranschlagswirksamen Gebarung (Saldo 3 + Saldo 4)</b>							<b>-127.600,00</b>	<b>-245.800,00</b>	<b>-72.659,38</b>

		MVAG		VC QU	Ergebnisvoranschlag			Finanzierungsvoranschlag		
		EH	FH		VA 2025	VA 2024	RA 2023	VA 2025	VA 2024	RA 2023
<b>612010</b>	<b>Gemeindestraßen</b>									
<b>Operative Gebarung</b>										
<b>SU 21 / 31</b>	<b>Summe Erträge / Einzahlungen operative Gebarung</b>				<b>0,00</b>	<b>0,00</b>	<b>0,00</b>	<b>0,00</b>	<b>0,00</b>	<b>0,00</b>
1/612010-729910	Zuführung an den investiven Haushalt	2225	3225	24			16.380,28			16.380,28
<b>SU 22 / 32</b>	<b>Summe Aufwendungen / Auszahlungen operative Gebarung</b>				<b>0,00</b>	<b>0,00</b>	<b>16.380,28</b>	<b>0,00</b>	<b>0,00</b>	<b>16.380,28</b>
<b>SA 0 / SA 1</b>	<b>(0) Nettoergebnis (21 - 22) / (1) Geldfluss operative Gebarung (31 - 32)</b>				<b>0,00</b>	<b>0,00</b>	<b>-16.380,28</b>	<b>0,00</b>	<b>0,00</b>	<b>-16.380,28</b>
<b>SA01</b>	<b>Saldo (01) Haushaltsrücklagen (230 - 240)</b>				<b>0,00</b>	<b>0,00</b>	<b>0,00</b>	<b>0,00</b>	<b>0,00</b>	<b>0,00</b>
<b>SA00</b>	<b>Saldo (00) Nettoergebnis nach Haushaltsrücklagen (Saldo 0 + Saldo 01)</b>				<b>0,00</b>	<b>0,00</b>	<b>-16.380,28</b>			
<b>Investive Gebarung</b>										
<b>SU 33</b>	<b>Summe Einzahlungen investive Gebarung</b>							<b>0,00</b>	<b>0,00</b>	<b>0,00</b>
<b>SU 34</b>	<b>Summe Auszahlungen investive Gebarung</b>							<b>0,00</b>	<b>0,00</b>	<b>0,00</b>
<b>SA2</b>	<b>Saldo (2) Geldfluss aus der Investiven Gebarung (33 - 34)</b>							<b>0,00</b>	<b>0,00</b>	<b>0,00</b>
<b>SA3</b>	<b>Saldo (3) Nettofinanzierungssaldo (Saldo 1 + Saldo 2)</b>							<b>0,00</b>	<b>0,00</b>	<b>-16.380,28</b>
<b>Finanzierungstätigkeit</b>										
<b>SU 35</b>	<b>Summe Einzahlungen aus der Finanzierungstätigkeit</b>							<b>0,00</b>	<b>0,00</b>	<b>0,00</b>
<b>SU 36</b>	<b>Summe Auszahlungen aus der Finanzierungstätigkeit</b>							<b>0,00</b>	<b>0,00</b>	<b>0,00</b>
<b>SA4</b>	<b>Saldo (4) Geldfluss aus der Finanzierungstätigkeit (35 - 36)</b>							<b>0,00</b>	<b>0,00</b>	<b>0,00</b>
<b>SA5</b>	<b>Saldo (5) Geldfluss aus der voranschlagswirksamen Gebarung (Saldo 3 + Saldo 4)</b>							<b>0,00</b>	<b>0,00</b>	<b>-16.380,28</b>
<b>612100</b>	<b>Plätze, Rad- und Gehwege im öff. Gut</b>									
<b>Operative Gebarung</b>										
6/612100+899000	Entnahmen aus Verrechnungsrücklagen zwischen operativer Gebarung und Projekten	2116		1	65.000,00	70.000,00				
<b>SU 21 / 31</b>	<b>Summe Erträge / Einzahlungen operative Gebarung</b>				<b>65.000,00</b>	<b>70.000,00</b>	<b>0,00</b>	<b>0,00</b>	<b>0,00</b>	<b>0,00</b>
1/612100-680000	Planmäßige Abschreibung	2226			700,00					
<b>SU 22 / 32</b>	<b>Summe Aufwendungen / Auszahlungen operative Gebarung</b>				<b>700,00</b>	<b>0,00</b>	<b>0,00</b>	<b>0,00</b>	<b>0,00</b>	<b>0,00</b>
<b>SA 0 / SA 1</b>	<b>(0) Nettoergebnis (21 - 22) / (1) Geldfluss operative Gebarung (31 - 32)</b>				<b>64.300,00</b>	<b>70.000,00</b>	<b>0,00</b>	<b>0,00</b>	<b>0,00</b>	<b>0,00</b>
<b>SA01</b>	<b>Saldo (01) Haushaltsrücklagen (230 - 240)</b>				<b>0,00</b>	<b>0,00</b>	<b>0,00</b>	<b>0,00</b>	<b>0,00</b>	<b>0,00</b>
<b>SA00</b>	<b>Saldo (00) Nettoergebnis nach Haushaltsrücklagen (Saldo 0 + Saldo 01)</b>				<b>64.300,00</b>	<b>70.000,00</b>	<b>0,00</b>			
<b>Investive Gebarung</b>										
6/612100+301000	Landesförderung		3331	1				20.000,00	30.000,00	
<b>SU 33</b>	<b>Summe Einzahlungen investive Gebarung</b>							<b>20.000,00</b>	<b>30.000,00</b>	<b>0,00</b>
5/612100-002000	Straßenbauten		3412	1				70.000,00	70.000,00	
5/612100-005000	Beleuchtungskörper		3412	1					15.000,00	
5/612100-006000	Park- und Gartenanlagen, Umzäunungen		3412	1				15.000,00	15.000,00	
<b>SU 34</b>	<b>Summe Auszahlungen investive Gebarung</b>							<b>85.000,00</b>	<b>100.000,00</b>	<b>0,00</b>
<b>SA2</b>	<b>Saldo (2) Geldfluss aus der Investiven Gebarung (33 - 34)</b>							<b>-65.000,00</b>	<b>-70.000,00</b>	<b>0,00</b>

	MVAG	VC	QU	Ergebnisvoranschlag			Finanzierungsvoranschlag					
				EH	FH	VA 2025	VA 2024	RA 2023	VA 2025	VA 2024	RA 2023	
<b>SA3</b>												
				Saldo (3) Nettofinanzierungssaldo (Saldo 1 + Saldo 2)						-65.000,00	-70.000,00	0,00
<b>Finanzierungstätigkeit</b>												
<b>SU 35</b>				Summe Einzahlungen aus der Finanzierungstätigkeit						0,00	0,00	0,00
<b>SU 36</b>				Summe Auszahlungen aus der Finanzierungstätigkeit						0,00	0,00	0,00
<b>SA4</b>				Saldo (4) Geldfluss aus der Finanzierungstätigkeit (35 – 36)						0,00	0,00	0,00
<b>SA5</b>				Saldo (5) Geldfluss aus der voranschlagswirksamen Gebarung (Saldo 3 + Saldo 4)						-65.000,00	-70.000,00	0,00
<b>616 Sonstige Straßen und Wege</b>												
<b>616000 Radwege</b>												
<b>Operative Gebarung</b>												
<b>SU 21 / 31</b>				Summe Erträge / Einzahlungen operative Gebarung			0,00	0,00	0,00	0,00	0,00	0,00
1/616000-640000				Beratungsaufwand - Konzeptentwicklung	2222	3222	24	15.000,00			15.000,00	
<b>SU 22 / 32</b>				Summe Aufwendungen / Auszahlungen operative Gebarung			15.000,00	0,00	0,00	15.000,00	0,00	0,00
<b>SA 0 / SA 1</b>				(0) Nettoergebnis (21 - 22) / (1) Geldfluss operative Gebarung (31 – 32)			-15.000,00	0,00	0,00	-15.000,00	0,00	0,00
<b>SA01</b>				Saldo (01) Haushaltsrücklagen (230 - 240)			0,00	0,00	0,00	0,00	0,00	0,00
<b>SA00</b>				Saldo (00) Nettoergebnis nach Haushaltsrücklagen (Saldo 0 + Saldo 01)			-15.000,00	0,00	0,00			
<b>Investive Gebarung</b>												
<b>SU 33</b>				Summe Einzahlungen investive Gebarung						0,00	0,00	0,00
<b>SU 34</b>				Summe Auszahlungen investive Gebarung						0,00	0,00	0,00
<b>SA2</b>				Saldo (2) Geldfluss aus der Investiven Gebarung (33 – 34)						0,00	0,00	0,00
<b>SA3</b>				Saldo (3) Nettofinanzierungssaldo (Saldo 1 + Saldo 2)						-15.000,00	0,00	0,00
<b>Finanzierungstätigkeit</b>												
<b>SU 35</b>				Summe Einzahlungen aus der Finanzierungstätigkeit						0,00	0,00	0,00
<b>SU 36</b>				Summe Auszahlungen aus der Finanzierungstätigkeit						0,00	0,00	0,00
<b>SA4</b>				Saldo (4) Geldfluss aus der Finanzierungstätigkeit (35 – 36)						0,00	0,00	0,00
<b>SA5</b>				Saldo (5) Geldfluss aus der voranschlagswirksamen Gebarung (Saldo 3 + Saldo 4)						-15.000,00	0,00	0,00
<b>63 Schutzwasserbau</b>												
<b>633 Wildbachverbauung</b>												
<b>633000 Wildbachverbauung</b>												
<b>Operative Gebarung</b>												
<b>SU 21 / 31</b>				Summe Erträge / Einzahlungen operative Gebarung			0,00	0,00	0,00	0,00	0,00	0,00
1/633000-728000				Entgelte für sonstige Leistungen	2225	3225	24			2.343,90		2.343,90
1/633000-764000				Entschädigungen Hochwasserschutz	2234	3234	27	3.800,00	3.500,00	3.415,60	3.800,00	3.500,00
1/633000-770000				Interessentenbeiträge Bund	2231		43			2.860,00		
<b>SU 22 / 32</b>				Summe Aufwendungen / Auszahlungen operative Gebarung			3.800,00	3.500,00	8.619,50	3.800,00	3.500,00	5.759,50
<b>SA 0 / SA 1</b>				(0) Nettoergebnis (21 - 22) / (1) Geldfluss operative Gebarung (31 – 32)			-3.800,00	-3.500,00	-8.619,50	-3.800,00	-3.500,00	-5.759,50

		MVAG		VC QU	Ergebnisvoranschlag			Finanzierungsvoranschlag		
		EH	FH		VA 2025	VA 2024	RA 2023	VA 2025	VA 2024	RA 2023
SA01	Saldo (01) Haushaltsrücklagen (230 - 240)				0,00	0,00	0,00	0,00	0,00	0,00
SA00	Saldo (00) Nettoergebnis nach Haushaltsrücklagen (Saldo 0 + Saldo 01)				-3.800,00	-3.500,00	-8.619,50			
<b>Investive Gebarung</b>										
SU 33	Summe Einzahlungen investive Gebarung							0,00	0,00	0,00
1/633000-770000	Interessentenbeiträge Bund			3431	43					2.860,00
SU 34	Summe Auszahlungen investive Gebarung							0,00	0,00	2.860,00
SA2	Saldo (2) Geldfluss aus der Investiven Gebarung (33 – 34)							0,00	0,00	-2.860,00
SA3	Saldo (3) Nettofinanzierungssaldo (Saldo 1 + Saldo 2)							-3.800,00	-3.500,00	-8.619,50
<b>Finanzierungstätigkeit</b>										
SU 35	Summe Einzahlungen aus der Finanzierungstätigkeit							0,00	0,00	0,00
SU 36	Summe Auszahlungen aus der Finanzierungstätigkeit							0,00	0,00	0,00
SA4	Saldo (4) Geldfluss aus der Finanzierungstätigkeit (35 – 36)							0,00	0,00	0,00
SA5	Saldo (5) Geldfluss aus der voranschlagswirksamen Gebarung (Saldo 3 + Saldo 4)							-3.800,00	-3.500,00	-8.619,50
633001	Wildbachverbauung Sattelbach Sofortmaßnahme HW2024									
<b>Operative Gebarung</b>										
6/633001+899000	Entnahmen aus Verrechnungsrücklagen zwischen operativer Gebarung und Projekten			2116	1	50.800,00				
SU 21 / 31	Summe Erträge / Einzahlungen operative Gebarung					50.800,00	0,00	0,00	0,00	0,00
SU 22 / 32	Summe Aufwendungen / Auszahlungen operative Gebarung					0,00	0,00	0,00	0,00	0,00
SA 0 / SA 1	(0) Nettoergebnis (21 - 22) / (1) Geldfluss operative Gebarung (31 – 32)					50.800,00	0,00	0,00	0,00	0,00
SA01	Saldo (01) Haushaltsrücklagen (230 - 240)					0,00	0,00	0,00	0,00	0,00
SA00	Saldo (00) Nettoergebnis nach Haushaltsrücklagen (Saldo 0 + Saldo 01)					50.800,00	0,00	0,00	0,00	0,00
<b>Investive Gebarung</b>										
6/633001+300000	Kapitaltransfers von Bund, Bundesfonds und Bundeskammern			3331	1			96.500,00		
6/633001+301000	Kapitaltransfers von Ländern, Landesfonds und Landeskammern			3331	1			96.500,00		
SU 33	Summe Einzahlungen investive Gebarung							193.000,00	0,00	0,00
5/633001-051000	Kofinanzierte Schutzbauten			3418	1			193.000,00		
5/633001-280000	Geleistete Anzahlungen für Anlagen			3425	1			50.800,00		
SU 34	Summe Auszahlungen investive Gebarung							243.800,00	0,00	0,00
SA2	Saldo (2) Geldfluss aus der Investiven Gebarung (33 – 34)							-50.800,00	0,00	0,00
SA3	Saldo (3) Nettofinanzierungssaldo (Saldo 1 + Saldo 2)							-50.800,00	0,00	0,00
<b>Finanzierungstätigkeit</b>										
SU 35	Summe Einzahlungen aus der Finanzierungstätigkeit							0,00	0,00	0,00
SU 36	Summe Auszahlungen aus der Finanzierungstätigkeit							0,00	0,00	0,00
SA4	Saldo (4) Geldfluss aus der Finanzierungstätigkeit (35 – 36)							0,00	0,00	0,00

		MVAG VC QU			Ergebnisvoranschlag			Finanzierungsvoranschlag		
		EH	FH		VA 2025	VA 2024	RA 2023	VA 2025	VA 2024	RA 2023
<b>SA5</b>	<b>Saldo (5) Geldfluss aus der voranschlagswirksamen Gebarung (Saldo 3 + Saldo 4)</b>							<b>-50.800,00</b>	<b>0,00</b>	<b>0,00</b>
<b>639</b>	<b>Sonstige Einrichtungen und Maßnahmen</b>									
<b>639000</b>	<b>Sonstige Einrichtungen und Maßnahmen</b>									
<b>Operative Gebarung</b>										
<b>SU 21 / 31</b>	<b>Summe Erträge / Einzahlungen operative Gebarung</b>				<b>0,00</b>	<b>0,00</b>	<b>0,00</b>	<b>0,00</b>	<b>0,00</b>	<b>0,00</b>
1/639000-728000	Wildbachbegehung, Bachreinigung, Hochwasser	2225	3225	24	5.000,00	5.000,00		5.000,00	5.000,00	
<b>SU 22 / 32</b>	<b>Summe Aufwendungen / Auszahlungen operative Gebarung</b>				<b>5.000,00</b>	<b>5.000,00</b>	<b>0,00</b>	<b>5.000,00</b>	<b>5.000,00</b>	<b>0,00</b>
<b>SA 0 / SA 1</b>	<b>(0) Nettoergebnis (21 - 22) / (1) Geldfluss operative Gebarung (31 - 32)</b>				<b>-5.000,00</b>	<b>-5.000,00</b>	<b>0,00</b>	<b>-5.000,00</b>	<b>-5.000,00</b>	<b>0,00</b>
<b>SA01</b>	<b>Saldo (01) Haushaltsrücklagen (230 - 240)</b>				<b>0,00</b>	<b>0,00</b>	<b>0,00</b>	<b>0,00</b>	<b>0,00</b>	<b>0,00</b>
<b>SA00</b>	<b>Saldo (00) Nettoergebnis nach Haushaltsrücklagen (Saldo 0 + Saldo 01)</b>				<b>-5.000,00</b>	<b>-5.000,00</b>	<b>0,00</b>			
<b>Investive Gebarung</b>										
<b>SU 33</b>	<b>Summe Einzahlungen investive Gebarung</b>							<b>0,00</b>	<b>0,00</b>	<b>0,00</b>
<b>SU 34</b>	<b>Summe Auszahlungen investive Gebarung</b>							<b>0,00</b>	<b>0,00</b>	<b>0,00</b>
<b>SA2</b>	<b>Saldo (2) Geldfluss aus der Investiven Gebarung (33 - 34)</b>							<b>0,00</b>	<b>0,00</b>	<b>0,00</b>
<b>SA3</b>	<b>Saldo (3) Nettofinanzierungssaldo (Saldo 1 + Saldo 2)</b>							<b>-5.000,00</b>	<b>-5.000,00</b>	<b>0,00</b>
<b>Finanzierungstätigkeit</b>										
<b>SU 35</b>	<b>Summe Einzahlungen aus der Finanzierungstätigkeit</b>							<b>0,00</b>	<b>0,00</b>	<b>0,00</b>
<b>SU 36</b>	<b>Summe Auszahlungen aus der Finanzierungstätigkeit</b>							<b>0,00</b>	<b>0,00</b>	<b>0,00</b>
<b>SA4</b>	<b>Saldo (4) Geldfluss aus der Finanzierungstätigkeit (35 - 36)</b>							<b>0,00</b>	<b>0,00</b>	<b>0,00</b>
<b>SA5</b>	<b>Saldo (5) Geldfluss aus der voranschlagswirksamen Gebarung (Saldo 3 + Saldo 4)</b>							<b>-5.000,00</b>	<b>-5.000,00</b>	<b>0,00</b>
<b>64</b>	<b>Straßenverkehr</b>									
<b>640</b>	<b>Einrichtungen und Maßnahmen nach der Straßenverkehrsordnu</b>									
<b>640000</b>	<b>Einrichtungen und Maßnahmen nach der Straßenverkehrsordnu</b>									
<b>Operative Gebarung</b>										
2/640000+868000	Gemeindestraßen - Strafen	2124	3124	16	500,00	1.500,00	1.170,00	500,00	1.500,00	1.170,00
<b>SU 21 / 31</b>	<b>Summe Erträge / Einzahlungen operative Gebarung</b>				<b>500,00</b>	<b>1.500,00</b>	<b>1.170,00</b>	<b>500,00</b>	<b>1.500,00</b>	<b>1.170,00</b>
1/640000-400000	Geringwertige Wirtschaftsgüter (GWG)	2221	3221	23	2.500,00	2.500,00	3.467,88	2.500,00	2.500,00	3.467,88
<b>SU 22 / 32</b>	<b>Summe Aufwendungen / Auszahlungen operative Gebarung</b>				<b>2.500,00</b>	<b>2.500,00</b>	<b>3.467,88</b>	<b>2.500,00</b>	<b>2.500,00</b>	<b>3.467,88</b>
<b>SA 0 / SA 1</b>	<b>(0) Nettoergebnis (21 - 22) / (1) Geldfluss operative Gebarung (31 - 32)</b>				<b>-2.000,00</b>	<b>-1.000,00</b>	<b>-2.297,88</b>	<b>-2.000,00</b>	<b>-1.000,00</b>	<b>-2.297,88</b>
<b>SA01</b>	<b>Saldo (01) Haushaltsrücklagen (230 - 240)</b>				<b>0,00</b>	<b>0,00</b>	<b>0,00</b>	<b>0,00</b>	<b>0,00</b>	<b>0,00</b>
<b>SA00</b>	<b>Saldo (00) Nettoergebnis nach Haushaltsrücklagen (Saldo 0 + Saldo 01)</b>				<b>-2.000,00</b>	<b>-1.000,00</b>	<b>-2.297,88</b>			
<b>Investive Gebarung</b>										
<b>SU 33</b>	<b>Summe Einzahlungen investive Gebarung</b>							<b>0,00</b>	<b>0,00</b>	<b>0,00</b>
<b>SU 34</b>	<b>Summe Auszahlungen investive Gebarung</b>							<b>0,00</b>	<b>0,00</b>	<b>0,00</b>

	MVAG	VC QU	Ergebnisvoranschlag			Finanzierungsvoranschlag				
			EH	FH	VA 2025	VA 2024	RA 2023	VA 2025	VA 2024	RA 2023
SA2								0,00	0,00	0,00
SA3								-2.000,00	-1.000,00	-2.297,88
<b>Finanzierungstätigkeit</b>										
SU 35								0,00	0,00	0,00
SU 36								0,00	0,00	0,00
SA4								0,00	0,00	0,00
SA5								-2.000,00	-1.000,00	-2.297,88
649										
649000										
<b>Operative Gebarung</b>										
SU 21 / 31					0,00	0,00	0,00	0,00	0,00	0,00
1/649000-680000			2226		1.100,00	1.100,00	1.058,89			
SU 22 / 32					1.100,00	1.100,00	1.058,89	0,00	0,00	0,00
SA 0 / SA 1					-1.100,00	-1.100,00	-1.058,89	0,00	0,00	0,00
SA01					0,00	0,00	0,00	0,00	0,00	0,00
SA00					-1.100,00	-1.100,00	-1.058,89			
<b>Investive Gebarung</b>										
SU 33								0,00	0,00	0,00
SU 34								0,00	0,00	0,00
SA2								0,00	0,00	0,00
SA3								0,00	0,00	0,00
<b>Finanzierungstätigkeit</b>										
SU 35								0,00	0,00	0,00
SU 36								0,00	0,00	0,00
SA4								0,00	0,00	0,00
SA5								0,00	0,00	0,00
68										
680										
680000										
<b>Operative Gebarung</b>										
2/680000+810000			2114	3114						9.239,49
2/680000+817000				2117						10.460,57
SU 21 / 31					0,00	0,00	18.056,16	0,00	0,00	9.239,49

		MVAG		VC QU	Ergebnisvoranschlag			Finanzierungsvoranschlag		
		EH	FH		VA 2025	VA 2024	RA 2023	VA 2025	VA 2024	RA 2023
1/680000-510000	Geldbezüge der Vertragsbediensteten der Verwaltung	2211	3211	20			9.886,22			9.886,22
1/680000-569000	Sonstige Nebengebühren	2211	3211	20			523,13			523,13
1/680000-580000	DGB zum Ausgleichsfonds für Familienbeihilfen	2212	3212	20			363,88			363,88
1/680000-582000	Sonstige Dienstgeberbeiträge zur sozialen Sicherheit	2212	3212	20			2.098,07			2.098,07
<b>SU 22 / 32</b>	<b>Summe Aufwendungen / Auszahlungen operative Gebarung</b>				<b>0,00</b>	<b>0,00</b>	<b>12.871,30</b>	<b>0,00</b>	<b>0,00</b>	<b>12.871,30</b>
<b>SA 0 / SA 1</b>	<b>(0) Nettoergebnis (21 - 22) / (1) Geldfluss operative Gebarung (31 - 32)</b>				<b>0,00</b>	<b>0,00</b>	<b>5.184,86</b>	<b>0,00</b>	<b>0,00</b>	<b>-3.631,81</b>
<b>SA01</b>	<b>Saldo (01) Haushaltsrücklagen (230 - 240)</b>				<b>0,00</b>	<b>0,00</b>	<b>0,00</b>	<b>0,00</b>	<b>0,00</b>	<b>0,00</b>
<b>SA00</b>	<b>Saldo (00) Nettoergebnis nach Haushaltsrücklagen (Saldo 0 + Saldo 01)</b>				<b>0,00</b>	<b>0,00</b>	<b>5.184,86</b>			
<b>Investive Gebarung</b>										
<b>SU 33</b>	<b>Summe Einzahlungen investive Gebarung</b>							<b>0,00</b>	<b>0,00</b>	<b>0,00</b>
<b>SU 34</b>	<b>Summe Auszahlungen investive Gebarung</b>							<b>0,00</b>	<b>0,00</b>	<b>0,00</b>
<b>SA2</b>	<b>Saldo (2) Geldfluss aus der Investiven Gebarung (33 - 34)</b>							<b>0,00</b>	<b>0,00</b>	<b>0,00</b>
<b>SA3</b>	<b>Saldo (3) Nettofinanzierungssaldo (Saldo 1 + Saldo 2)</b>							<b>0,00</b>	<b>0,00</b>	<b>-3.631,81</b>
<b>Finanzierungstätigkeit</b>										
<b>SU 35</b>	<b>Summe Einzahlungen aus der Finanzierungstätigkeit</b>							<b>0,00</b>	<b>0,00</b>	<b>0,00</b>
<b>SU 36</b>	<b>Summe Auszahlungen aus der Finanzierungstätigkeit</b>							<b>0,00</b>	<b>0,00</b>	<b>0,00</b>
<b>SA4</b>	<b>Saldo (4) Geldfluss aus der Finanzierungstätigkeit (35 - 36)</b>							<b>0,00</b>	<b>0,00</b>	<b>0,00</b>
<b>SA5</b>	<b>Saldo (5) Geldfluss aus der voranschlagswirksamen Gebarung (Saldo 3 + Saldo 4)</b>							<b>0,00</b>	<b>0,00</b>	<b>-3.631,81</b>
<b>69</b>	<b>Verkehr, Sonstiges</b>									
<b>690</b>	<b>Verkehr, Sonstiges</b>									
<b>690000</b>	<b>RegionalAST Mödling - Mikro ÖV</b>									
<b>Operative Gebarung</b>										
2/690000+861000	Landesförderung Nahverkehr - NÖ NVFP	2121	3121	15	7.500,00	7.000,00	6.555,98	7.500,00	7.000,00	6.555,98
<b>SU 21 / 31</b>	<b>Summe Erträge / Einzahlungen operative Gebarung</b>				<b>7.500,00</b>	<b>7.000,00</b>	<b>6.555,98</b>	<b>7.500,00</b>	<b>7.000,00</b>	<b>6.555,98</b>
1/690000-621000	Personentransporte	2222	3222	24	22.000,00	22.000,00	21.078,52	22.000,00	22.000,00	20.342,14
<b>SU 22 / 32</b>	<b>Summe Aufwendungen / Auszahlungen operative Gebarung</b>				<b>22.000,00</b>	<b>22.000,00</b>	<b>21.078,52</b>	<b>22.000,00</b>	<b>22.000,00</b>	<b>20.342,14</b>
<b>SA 0 / SA 1</b>	<b>(0) Nettoergebnis (21 - 22) / (1) Geldfluss operative Gebarung (31 - 32)</b>				<b>-14.500,00</b>	<b>-15.000,00</b>	<b>-14.522,54</b>	<b>-14.500,00</b>	<b>-15.000,00</b>	<b>-13.786,16</b>
<b>SA01</b>	<b>Saldo (01) Haushaltsrücklagen (230 - 240)</b>				<b>0,00</b>	<b>0,00</b>	<b>0,00</b>	<b>0,00</b>	<b>0,00</b>	<b>0,00</b>
<b>SA00</b>	<b>Saldo (00) Nettoergebnis nach Haushaltsrücklagen (Saldo 0 + Saldo 01)</b>				<b>-14.500,00</b>	<b>-15.000,00</b>	<b>-14.522,54</b>			
<b>Investive Gebarung</b>										
<b>SU 33</b>	<b>Summe Einzahlungen investive Gebarung</b>							<b>0,00</b>	<b>0,00</b>	<b>0,00</b>
<b>SU 34</b>	<b>Summe Auszahlungen investive Gebarung</b>							<b>0,00</b>	<b>0,00</b>	<b>0,00</b>
<b>SA2</b>	<b>Saldo (2) Geldfluss aus der Investiven Gebarung (33 - 34)</b>							<b>0,00</b>	<b>0,00</b>	<b>0,00</b>
<b>SA3</b>	<b>Saldo (3) Nettofinanzierungssaldo (Saldo 1 + Saldo 2)</b>							<b>-14.500,00</b>	<b>-15.000,00</b>	<b>-13.786,16</b>

	MVAG		VC QU	Ergebnisvoranschlag			Finanzierungsvoranschlag		
	EH	FH		VA 2025	VA 2024	RA 2023	VA 2025	VA 2024	RA 2023
<b>Finanzierungstätigkeit</b>									
SU 35			Summe Einzahlungen aus der Finanzierungstätigkeit				0,00	0,00	0,00
SU 36			Summe Auszahlungen aus der Finanzierungstätigkeit				0,00	0,00	0,00
SA4			Saldo (4) Geldfluss aus der Finanzierungstätigkeit (35 – 36)				0,00	0,00	0,00
SA5			Saldo (5) Geldfluss aus der voranschlagswirksamen Gebarung (Saldo 3 + Saldo 4)				-14.500,00	-15.000,00	-13.786,16

	MVAG	VC	QU	Ergebnisvoranschlag			Finanzierungsvoranschlag		
				EH	FH	VA 2025	VA 2024	RA 2023	VA 2025
<b>7 Wirtschaftsförderung</b>									
<b>71</b>	<b>Grundlagenverbesserung in der Land- und Forstwirtschaft</b>								
<b>710</b>	<b>Land- und forstwirtschaftlicher Wegebau</b>								
<b>710000</b>	<b>Wegebau</b>								
<b>Operative Gebarung</b>									
2/710000+813000	Erträge aus der Auflösung von Investitionszuschüssen (Kapitaltransfers)	2127			800,00	700,00	614,70		
6/710000+829910	Zuführung aus dem operativen Haushalt	2116	3116	1	18			12.409,54	12.409,54
6/710000+871000	Bedarfszuweisungen Abt. Gemeinden NÖLR IVW3	2121	3121	1	33	2.500,00	4.750,00		2.500,00
6/710000+899000	Entnahmen aus Verrechnungsrücklagen zwischen operativer Gebarung und Projekten	2116			1	5.000,00			
<b>SU 21 / 31</b>	<b>Summe Erträge / Einzahlungen operative Gebarung</b>				<b>800,00</b>	<b>8.200,00</b>	<b>17.774,24</b>	<b>0,00</b>	<b>2.500,00</b>
1/710000-680000	Planmäßige Abschreibung	2226				40.200,00	39.900,00	39.901,40	
1/710000-729910	Zuführung an den investiven Haushalt	2225	3225		24			12.409,54	12.409,54
<b>SU 22 / 32</b>	<b>Summe Aufwendungen / Auszahlungen operative Gebarung</b>				<b>40.200,00</b>	<b>39.900,00</b>	<b>52.310,94</b>	<b>0,00</b>	<b>0,00</b>
<b>SA 0 / SA 1</b>	<b>(0) Nettoergebnis (21 - 22) / (1) Geldfluss operative Gebarung (31 - 32)</b>				<b>-39.400,00</b>	<b>-31.700,00</b>	<b>-34.536,70</b>	<b>0,00</b>	<b>2.500,00</b>
<b>SA01</b>	<b>Saldo (01) Haushaltsrücklagen (230 - 240)</b>				<b>0,00</b>	<b>0,00</b>	<b>0,00</b>	<b>0,00</b>	<b>0,00</b>
<b>SA00</b>	<b>Saldo (00) Nettoergebnis nach Haushaltsrücklagen (Saldo 0 + Saldo 01)</b>				<b>-39.400,00</b>	<b>-31.700,00</b>	<b>-34.536,70</b>		
<b>Investive Gebarung</b>									
6/710000+301000	Förderung Abt. Güterwege NÖ ABB	3331	1		33			2.500,00	4.750,00
<b>SU 33</b>	<b>Summe Einzahlungen investive Gebarung</b>							<b>0,00</b>	<b>2.500,00</b>
5/710000-002000	Güterwegeerhaltung	3412	1		40			10.000,00	21.909,54
<b>SU 34</b>	<b>Summe Auszahlungen investive Gebarung</b>							<b>0,00</b>	<b>10.000,00</b>
<b>SA2</b>	<b>Saldo (2) Geldfluss aus der Investiven Gebarung (33 - 34)</b>							<b>0,00</b>	<b>-7.500,00</b>
<b>SA3</b>	<b>Saldo (3) Nettofinanzierungssaldo (Saldo 1 + Saldo 2)</b>							<b>0,00</b>	<b>-5.000,00</b>
<b>Finanzierungstätigkeit</b>									
<b>SU 35</b>	<b>Summe Einzahlungen aus der Finanzierungstätigkeit</b>							<b>0,00</b>	<b>0,00</b>
<b>SU 36</b>	<b>Summe Auszahlungen aus der Finanzierungstätigkeit</b>							<b>0,00</b>	<b>0,00</b>
<b>SA4</b>	<b>Saldo (4) Geldfluss aus der Finanzierungstätigkeit (35 - 36)</b>							<b>0,00</b>	<b>0,00</b>
<b>SA5</b>	<b>Saldo (5) Geldfluss aus der voranschlagswirksamen Gebarung (Saldo 3 + Saldo 4)</b>							<b>0,00</b>	<b>-5.000,00</b>

	MVAG	VC	QU	Ergebnisvoranschlag			Finanzierungsvoranschlag			
				EH	FH	VA 2025	VA 2024	RA 2023	VA 2025	VA 2024
<b>74</b>	<b>Sonstige Förderung der Land- und Forstwirtschaft</b>									
<b>742</b>	<b>Produktionsförderung</b>									
<b>742000</b>	<b>Produktionsförderung</b>									
<b>Operative Gebarung</b>										
<b>SU 21 / 31</b>	<b>Summe Erträge / Einzahlungen operative Gebarung</b>			<b>0,00</b>	<b>0,00</b>	<b>0,00</b>	<b>0,00</b>	<b>0,00</b>	<b>0,00</b>	
1/742000-755000	Transfers an Unternehmen - Besamungszuschuss	2233	3233	27	2.000,00	3.000,00	2.040,00	2.000,00	3.000,00	2.040,00
<b>SU 22 / 32</b>	<b>Summe Aufwendungen / Auszahlungen operative Gebarung</b>			<b>2.000,00</b>	<b>3.000,00</b>	<b>2.040,00</b>	<b>2.000,00</b>	<b>3.000,00</b>	<b>2.040,00</b>	
<b>SA 0 / SA 1</b>	<b>(0) Nettoergebnis (21 - 22) / (1) Geldfluss operative Gebarung (31 - 32)</b>			<b>-2.000,00</b>	<b>-3.000,00</b>	<b>-2.040,00</b>	<b>-2.000,00</b>	<b>-3.000,00</b>	<b>-2.040,00</b>	
<b>SA01</b>	<b>Saldo (01) Haushaltsrücklagen (230 - 240)</b>			<b>0,00</b>	<b>0,00</b>	<b>0,00</b>	<b>0,00</b>	<b>0,00</b>	<b>0,00</b>	
<b>SA00</b>	<b>Saldo (00) Nettoergebnis nach Haushaltsrücklagen (Saldo 0 + Saldo 01)</b>			<b>-2.000,00</b>	<b>-3.000,00</b>	<b>-2.040,00</b>				
<b>Investive Gebarung</b>										
<b>SU 33</b>	<b>Summe Einzahlungen investive Gebarung</b>						<b>0,00</b>	<b>0,00</b>	<b>0,00</b>	
<b>SU 34</b>	<b>Summe Auszahlungen investive Gebarung</b>						<b>0,00</b>	<b>0,00</b>	<b>0,00</b>	
<b>SA2</b>	<b>Saldo (2) Geldfluss aus der Investiven Gebarung (33 - 34)</b>						<b>0,00</b>	<b>0,00</b>	<b>0,00</b>	
<b>SA3</b>	<b>Saldo (3) Nettofinanzierungssaldo (Saldo 1 + Saldo 2)</b>						<b>-2.000,00</b>	<b>-3.000,00</b>	<b>-2.040,00</b>	
<b>Finanzierungstätigkeit</b>										
<b>SU 35</b>	<b>Summe Einzahlungen aus der Finanzierungstätigkeit</b>						<b>0,00</b>	<b>0,00</b>	<b>0,00</b>	
<b>SU 36</b>	<b>Summe Auszahlungen aus der Finanzierungstätigkeit</b>						<b>0,00</b>	<b>0,00</b>	<b>0,00</b>	
<b>SA4</b>	<b>Saldo (4) Geldfluss aus der Finanzierungstätigkeit (35 - 36)</b>						<b>0,00</b>	<b>0,00</b>	<b>0,00</b>	
<b>SA5</b>	<b>Saldo (5) Geldfluss aus der voranschlagswirksamen Gebarung (Saldo 3 + Saldo 4)</b>						<b>-2.000,00</b>	<b>-3.000,00</b>	<b>-2.040,00</b>	
<b>77</b>	<b>Förderung des Tourismus</b>									
<b>771</b>	<b>Maßnahmen zur Förderung des Tourismus</b>									
<b>771000</b>	<b>Maßnahmen zur Förderung des Tourismus</b>									
<b>Operative Gebarung</b>										
<b>SU 21 / 31</b>	<b>Summe Erträge / Einzahlungen operative Gebarung</b>			<b>0,00</b>	<b>0,00</b>	<b>0,00</b>	<b>0,00</b>	<b>0,00</b>	<b>0,00</b>	
1/771000-400000	Geringwertige Wirtschaftsgüter (GWG)	2221	3221	23	500,00	500,00		500,00	500,00	
1/771000-613000	Instandhaltung von sonstigen Grundstückseinrichtungen	2224	3224	24	200,00	200,00		200,00	200,00	
1/771000-680000	Planmäßige Abschreibung	2226			400,00	400,00	385,00			
1/771000-728000	Aufwendungen Fremdenverkehr	2225	3225	24	7.000,00	7.000,00	5.880,67	7.000,00	7.000,00	5.880,67
<b>SU 22 / 32</b>	<b>Summe Aufwendungen / Auszahlungen operative Gebarung</b>			<b>8.100,00</b>	<b>8.100,00</b>	<b>6.265,67</b>	<b>7.700,00</b>	<b>7.700,00</b>	<b>5.880,67</b>	
<b>SA 0 / SA 1</b>	<b>(0) Nettoergebnis (21 - 22) / (1) Geldfluss operative Gebarung (31 - 32)</b>			<b>-8.100,00</b>	<b>-8.100,00</b>	<b>-6.265,67</b>	<b>-7.700,00</b>	<b>-7.700,00</b>	<b>-5.880,67</b>	
<b>SA01</b>	<b>Saldo (01) Haushaltsrücklagen (230 - 240)</b>			<b>0,00</b>	<b>0,00</b>	<b>0,00</b>	<b>0,00</b>	<b>0,00</b>	<b>0,00</b>	
<b>SA00</b>	<b>Saldo (00) Nettoergebnis nach Haushaltsrücklagen (Saldo 0 + Saldo 01)</b>			<b>-8.100,00</b>	<b>-8.100,00</b>	<b>-6.265,67</b>				

	MVAG	VC QU	Ergebnisvoranschlag			Finanzierungsvoranschlag			
			EH	FH	VA 2025	VA 2024	RA 2023	VA 2025	VA 2024
<b>Investive Gebarung</b>									
SU 33		Summe Einzahlungen investive Gebarung					0,00	0,00	0,00
SU 34		Summe Auszahlungen investive Gebarung					0,00	0,00	0,00
SA2		Saldo (2) Geldfluss aus der Investiven Gebarung (33 – 34)					0,00	0,00	0,00
SA3		Saldo (3) Nettofinanzierungssaldo (Saldo 1 + Saldo 2)					-7.700,00	-7.700,00	-5.880,67
<b>Finanzierungstätigkeit</b>									
SU 35		Summe Einzahlungen aus der Finanzierungstätigkeit					0,00	0,00	0,00
SU 36		Summe Auszahlungen aus der Finanzierungstätigkeit					0,00	0,00	0,00
SA4		Saldo (4) Geldfluss aus der Finanzierungstätigkeit (35 – 36)					0,00	0,00	0,00
SA5		Saldo (5) Geldfluss aus der voranschlagswirksamen Gebarung (Saldo 3 + Saldo 4)					-7.700,00	-7.700,00	-5.880,67

	MVAG VC QU			Ergebnisvoranschlag			Finanzierungsvoranschlag		
	EH	FH		VA 2025	VA 2024	RA 2023	VA 2025	VA 2024	RA 2023
<b>8 Dienstleistungen</b>									
<b>81</b>	<b>Öffentliche Einrichtungen (soweit nicht dem Abschnitt 85 zuzuordnen)</b>								
<b>814</b>	<b>Straßenreinigung</b>								
<b>814000</b>	<b>Straßenreinigung und Winterdienst</b>								
<b>Operative Gebarung</b>									
2/814000+817000	Erträge aus der Auflösung von sonstigen Rückstellungen	2117				3.112,85			
<b>SU 21 / 31</b>	<b>Summe Erträge / Einzahlungen operative Gebarung</b>			<b>0,00</b>	<b>0,00</b>	<b>3.112,85</b>	<b>0,00</b>	<b>0,00</b>	<b>0,00</b>
1/814000-400000	Geringwertige Wirtschaftsgüter (GWG)	2221 3221	23	500,00	500,00	1.143,99	500,00	500,00	1.157,06
1/814000-453000	Schmier- und Schleifmittel	2221 3221	23	1.000,00	500,00	15,73	1.000,00	500,00	15,73
1/814000-455000	Streu- und Auftausalze	2221 3221	23	25.000,00	30.000,00	31.621,02	25.000,00	30.000,00	30.399,66
1/814000-459000	Sonstige Verbrauchsgüter	2221 3221	23	200,00	200,00	27,89	200,00	200,00	27,89
1/814000-511000	Geldbezüge der Vertragsbediensteten in handwerklicher Verwendung	2211 3211	20	27.100,00	26.000,00	31.660,85	27.100,00	26.000,00	31.660,85
1/814000-565000	Rufbereitschaft Winterdienst	2211 3211	20	14.700,00	14.200,00	14.797,91	14.700,00	14.200,00	14.797,91
1/814000-566000	Zuwendungen aus Anlass von Dienstjubiläen	2212 3212	20			424,73			424,73
1/814000-569000	Sonstige Nebengebühren	2211 3211	20	800,00	800,00	772,65	800,00	800,00	772,65
1/814000-580000	DGB zum Ausgleichsfonds für Familienbeihilfen	2212 3212	20	1.900,00	1.800,00	1.510,91	1.900,00	1.800,00	1.510,91
1/814000-582000	Sonstige Dienstgeberbeiträge zur sozialen Sicherheit	2212 3212	20	10.800,00	10.000,00	8.974,98	10.800,00	10.000,00	8.974,98
1/814000-590000	Freiwillige Sozialleistungen	2212 3212	20	100,00	100,00		100,00	100,00	
1/814000-591000	Dotierung von Rückstellungen für Abfertigungen	2214		200,00	200,00				
1/814000-592000	Dotierung von Rückstellungen für Jubiläumszuwendungen	2214		200,00	200,00				
1/814000-700000	Miete Salzsilo	2223 3223	24			5.559,84			5.559,84
1/814000-728000	Entgelte für sonstige Leistungen	2225 3225	24	500,00	500,00	3.220,78	500,00	500,00	3.220,78
1/814000-728100	Straßenkehrung	2225 3225	24	6.000,00	6.000,00	6.264,00	6.000,00	6.000,00	6.264,00
<b>SU 22 / 32</b>	<b>Summe Aufwendungen / Auszahlungen operative Gebarung</b>			<b>89.000,00</b>	<b>91.000,00</b>	<b>105.995,28</b>	<b>88.600,00</b>	<b>90.600,00</b>	<b>104.786,99</b>
<b>SA 0 / SA 1</b>	<b>(0) Nettoergebnis (21 - 22) / (1) Geldfluss operative Gebarung (31 - 32)</b>			<b>-89.000,00</b>	<b>-91.000,00</b>	<b>-102.882,43</b>	<b>-88.600,00</b>	<b>-90.600,00</b>	<b>-104.786,99</b>
<b>SA01</b>	<b>Saldo (01) Haushaltsrücklagen (230 - 240)</b>			<b>0,00</b>	<b>0,00</b>	<b>0,00</b>	<b>0,00</b>	<b>0,00</b>	<b>0,00</b>
<b>SA00</b>	<b>Saldo (00) Nettoergebnis nach Haushaltsrücklagen (Saldo 0 + Saldo 01)</b>			<b>-89.000,00</b>	<b>-91.000,00</b>	<b>-102.882,43</b>			
<b>Investive Gebarung</b>									
<b>SU 33</b>	<b>Summe Einzahlungen investive Gebarung</b>						<b>0,00</b>	<b>0,00</b>	<b>0,00</b>
1/814000-050000	Sonderanlagen - Salzsilos	3412	2				50.000,00	10.000,00	
<b>SU 34</b>	<b>Summe Auszahlungen investive Gebarung</b>						<b>50.000,00</b>	<b>10.000,00</b>	<b>0,00</b>
<b>SA2</b>	<b>Saldo (2) Geldfluss aus der Investiven Gebarung (33 - 34)</b>						<b>-50.000,00</b>	<b>-10.000,00</b>	<b>0,00</b>

		MVAG		VC QU	Ergebnisvoranschlag			Finanzierungsvoranschlag		
		EH	FH		VA 2025	VA 2024	RA 2023	VA 2025	VA 2024	RA 2023
<b>SA3</b>	<b>Saldo (3) Nettofinanzierungssaldo (Saldo 1 + Saldo 2)</b>							<b>-138.600,00</b>	<b>-100.600,00</b>	<b>-104.786,99</b>
<b>Finanzierungstätigkeit</b>										
<b>SU 35</b>	<b>Summe Einzahlungen aus der Finanzierungstätigkeit</b>							<b>0,00</b>	<b>0,00</b>	<b>0,00</b>
<b>SU 36</b>	<b>Summe Auszahlungen aus der Finanzierungstätigkeit</b>							<b>0,00</b>	<b>0,00</b>	<b>0,00</b>
<b>SA4</b>	<b>Saldo (4) Geldfluss aus der Finanzierungstätigkeit (35 – 36)</b>							<b>0,00</b>	<b>0,00</b>	<b>0,00</b>
<b>SA5</b>	<b>Saldo (5) Geldfluss aus der voranschlagswirksamen Gebarung (Saldo 3 + Saldo 4)</b>							<b>-138.600,00</b>	<b>-100.600,00</b>	<b>-104.786,99</b>
<b>815</b>	<b>Park- und Gartenanlagen, Kinderspielplätze</b>									
<b>815000</b>	<b>Park- und Gartenanlagen, Kinderspielplätze</b>									
<b>Operative Gebarung</b>										
2/815000+813000	Erträge aus der Auflösung von Investitionszuschüssen (Kapitaltransfers)		2127		2.100,00	2.100,00	2.105,26			
<b>SU 21 / 31</b>	<b>Summe Erträge / Einzahlungen operative Gebarung</b>				<b>2.100,00</b>	<b>2.100,00</b>	<b>2.105,26</b>	<b>0,00</b>	<b>0,00</b>	<b>0,00</b>
1/815000-600000	Strom Spielplatz Sulz		2222 3222	24	100,00	400,00	68,39	100,00	400,00	68,39
1/815000-613000	Instandhaltung Kinderspielplätze		2224 3224	24	4.000,00	4.000,00	3.602,29	4.000,00	4.000,00	3.602,29
1/815000-680000	Planmäßige Abschreibung		2226		5.100,00	5.800,00	5.785,86			
1/815000-700000	Miet- und Pachtaufwand		2223 3223	24	400,00	400,00	379,50	400,00	400,00	
1/815000-728000	Prüfungskosten Spielplätze		2225 3225	24	700,00	700,00	456,00	700,00	700,00	456,00
1/815000-728400	Wasser		2225 3225	24	500,00	500,00	1.017,28	500,00	500,00	1.017,28
<b>SU 22 / 32</b>	<b>Summe Aufwendungen / Auszahlungen operative Gebarung</b>				<b>10.800,00</b>	<b>11.800,00</b>	<b>11.309,32</b>	<b>5.700,00</b>	<b>6.000,00</b>	<b>5.143,96</b>
<b>SA 0 / SA 1</b>	<b>(0) Nettoergebnis (21 - 22) / (1) Geldfluss operative Gebarung (31 – 32)</b>				<b>-8.700,00</b>	<b>-9.700,00</b>	<b>-9.204,06</b>	<b>-5.700,00</b>	<b>-6.000,00</b>	<b>-5.143,96</b>
<b>SA01</b>	<b>Saldo (01) Haushaltsrücklagen (230 - 240)</b>				<b>0,00</b>	<b>0,00</b>	<b>0,00</b>	<b>0,00</b>	<b>0,00</b>	<b>0,00</b>
<b>SA00</b>	<b>Saldo (00) Nettoergebnis nach Haushaltsrücklagen (Saldo 0 + Saldo 01)</b>				<b>-8.700,00</b>	<b>-9.700,00</b>	<b>-9.204,06</b>			
<b>Investive Gebarung</b>										
<b>SU 33</b>	<b>Summe Einzahlungen investive Gebarung</b>							<b>0,00</b>	<b>0,00</b>	<b>0,00</b>
1/815000-006000	Spielgeräte		3412	2				10.000,00		
<b>SU 34</b>	<b>Summe Auszahlungen investive Gebarung</b>							<b>10.000,00</b>	<b>0,00</b>	<b>0,00</b>
<b>SA2</b>	<b>Saldo (2) Geldfluss aus der Investiven Gebarung (33 – 34)</b>							<b>-10.000,00</b>	<b>0,00</b>	<b>0,00</b>
<b>SA3</b>	<b>Saldo (3) Nettofinanzierungssaldo (Saldo 1 + Saldo 2)</b>							<b>-15.700,00</b>	<b>-6.000,00</b>	<b>-5.143,96</b>
<b>Finanzierungstätigkeit</b>										
<b>SU 35</b>	<b>Summe Einzahlungen aus der Finanzierungstätigkeit</b>							<b>0,00</b>	<b>0,00</b>	<b>0,00</b>
<b>SU 36</b>	<b>Summe Auszahlungen aus der Finanzierungstätigkeit</b>							<b>0,00</b>	<b>0,00</b>	<b>0,00</b>
<b>SA4</b>	<b>Saldo (4) Geldfluss aus der Finanzierungstätigkeit (35 – 36)</b>							<b>0,00</b>	<b>0,00</b>	<b>0,00</b>
<b>SA5</b>	<b>Saldo (5) Geldfluss aus der voranschlagswirksamen Gebarung (Saldo 3 + Saldo 4)</b>							<b>-15.700,00</b>	<b>-6.000,00</b>	<b>-5.143,96</b>

		MVAG		VC	QU	Ergebnisvoranschlag			Finanzierungsvoranschlag			
		EH	FH			VA 2025	VA 2024	RA 2023	VA 2025	VA 2024	RA 2023	
<b>816</b>	<b>Öffentliche Beleuchtung und öffentliche Uhren</b>											
<b>816000</b>	<b>Öffentliche Beleuchtung (LED)</b>											
<b>Operative Gebarung</b>												
6/816000+829910	Zuführung aus dem operativen Haushalt	2116	3116	1	18						11.784,00	11.784,00
6/816000+871000	BZ ESPG Förderung Lichtpunkte Land NÖ	2121	3121	1	33	10.000,00	50.000,00		10.000,00	50.000,00		
<b>SU 21 / 31</b>	<b>Summe Erträge / Einzahlungen operative Gebarung</b>					<b>10.000,00</b>	<b>50.000,00</b>	<b>11.784,00</b>	<b>10.000,00</b>	<b>50.000,00</b>		<b>11.784,00</b>
1/816000-600000	Strom	2222	3222	24		40.000,00	40.000,00	67.835,79	40.000,00	40.000,00		67.835,79
1/816000-611000	Instandhaltung der Straßenbeleuchtung	2224	3224	24		25.000,00	25.000,00	24.060,56	25.000,00	25.000,00		15.453,54
1/816000-650000	Zinsen für Finanzschulden in Euro	2241	3241	25		2.000,00			2.000,00			
1/816000-680000	Planmäßige Abschreibung	2226				32.200,00	32.700,00	33.130,27				
1/816000-729910	Zuführung an den investiven Haushalt	2225	3225	24				11.784,00				11.784,00
<b>SU 22 / 32</b>	<b>Summe Aufwendungen / Auszahlungen operative Gebarung</b>					<b>99.200,00</b>	<b>97.700,00</b>	<b>136.810,62</b>	<b>67.000,00</b>	<b>65.000,00</b>		<b>95.073,33</b>
<b>SA 0 / SA 1</b>	<b>(0) Nettoergebnis (21 - 22) / (1) Geldfluss operative Gebarung (31 - 32)</b>					<b>-89.200,00</b>	<b>-47.700,00</b>	<b>-125.026,62</b>	<b>-57.000,00</b>	<b>-15.000,00</b>		<b>-83.289,33</b>
<b>SA01</b>	<b>Saldo (01) Haushaltsrücklagen (230 - 240)</b>					<b>0,00</b>	<b>0,00</b>	<b>0,00</b>	<b>0,00</b>	<b>0,00</b>		<b>0,00</b>
<b>SA00</b>	<b>Saldo (00) Nettoergebnis nach Haushaltsrücklagen (Saldo 0 + Saldo 01)</b>					<b>-89.200,00</b>	<b>-47.700,00</b>	<b>-125.026,62</b>				
<b>Investive Gebarung</b>												
6/816000+300000	Kommunales Investitionspaket 2023		3331	1	33				149.800,00	149.800,00		
6/816000+300100	Förderung Bund KPC		3331	1	33				10.000,00	15.000,00		
6/816000+301000	Förderung Land RU3 Klimaschutz in Gemeinden		3331	1					50.000,00			
<b>SU 33</b>	<b>Summe Einzahlungen investive Gebarung</b>								<b>209.800,00</b>	<b>164.800,00</b>		<b>0,00</b>
1/816000-005000	Errichtung und Erweiterung der Straßenbeleuchtung		3412	2	40				20.000,00	20.000,00		21.060,00
5/816000-005000	Anlagen zu Straßenbauten		3412	1	40				319.800,00	214.800,00		11.784,00
<b>SU 34</b>	<b>Summe Auszahlungen investive Gebarung</b>								<b>339.800,00</b>	<b>234.800,00</b>		<b>32.844,00</b>
<b>SA2</b>	<b>Saldo (2) Geldfluss aus der Investiven Gebarung (33 - 34)</b>								<b>-130.000,00</b>	<b>-70.000,00</b>		<b>-32.844,00</b>
<b>SA3</b>	<b>Saldo (3) Nettofinanzierungssaldo (Saldo 1 + Saldo 2)</b>								<b>-187.000,00</b>	<b>-85.000,00</b>		<b>-116.133,33</b>
<b>Finanzierungstätigkeit</b>												
6/816000+346000	Investitionsdarlehen von Finanzunternehmen		3514	1	55				100.000,00			
<b>SU 35</b>	<b>Summe Einzahlungen aus der Finanzierungstätigkeit</b>								<b>100.000,00</b>	<b>0,00</b>		<b>0,00</b>
1/816000-346000	Investitionsdarlehen von Finanzunternehmen		3614	65					4.100,00			
<b>SU 36</b>	<b>Summe Auszahlungen aus der Finanzierungstätigkeit</b>								<b>4.100,00</b>	<b>0,00</b>		<b>0,00</b>
<b>SA4</b>	<b>Saldo (4) Geldfluss aus der Finanzierungstätigkeit (35 - 36)</b>								<b>95.900,00</b>	<b>0,00</b>		<b>0,00</b>
<b>SA5</b>	<b>Saldo (5) Geldfluss aus der voranschlagswirksamen Gebarung (Saldo 3 + Saldo 4)</b>								<b>-91.100,00</b>	<b>-85.000,00</b>		<b>-116.133,33</b>

		MVAG VC QU			Ergebnisvoranschlag			Finanzierungsvoranschlag		
		EH	FH		VA 2025	VA 2024	RA 2023	VA 2025	VA 2024	RA 2023
<b>817</b>	<b>Friedhöfe (einschließlich Einsegnungshallen und Krematorien)</b>									
<b>817000</b>	<b>Friedhöfe</b>									
<b>Operative Gebarung</b>										
2/817000+817000	Erträge aus der Auflösung von sonstigen Rückstellungen	2117					1.103,34			
2/817000+852000	Grabstellengebühren	2113	3113	12	23.000,00	13.000,00	21.430,15	23.000,00	13.000,00	23.075,90
2/817000+852100	Benützungsgebühr Leichenhalle	2113	3113	12	6.000,00	5.000,00	4.060,00	6.000,00	5.000,00	4.070,00
2/817000+852200	Beerdigungsgebühr	2113	3113	12	13.000,00	10.000,00	8.588,00	13.000,00	10.000,00	8.753,00
<b>SU 21 / 31</b>	<b>Summe Erträge / Einzahlungen operative Gebarung</b>				<b>42.000,00</b>	<b>28.000,00</b>	<b>35.181,49</b>	<b>42.000,00</b>	<b>28.000,00</b>	<b>35.898,90</b>
1/817000-400000	Geringwertige Wirtschaftsgüter (GWG)	2221	3221	23	400,00	400,00	232,68	400,00	400,00	232,68
1/817000-454000	Reinigungsmittel	2221	3221		500,00			500,00		
1/817000-510000	Geldbezüge der Vertragsbediensteten der Verwaltung	2211	3211	20	10.700,00	10.200,00	7.698,09	10.700,00	10.200,00	7.698,09
1/817000-511000	Geldbezüge der Vertragsbediensteten in handwerklicher Verwendung	2211	3211	20	4.100,00	4.000,00	5.397,00	4.100,00	4.000,00	5.397,00
1/817000-566000	Zuwendungen aus Anlass von Dienstjubiläen	2212	3212	20			121,35			121,35
1/817000-569000	Sonstige Nebengebühren	2211	3211	20	800,00	700,00	586,76	800,00	700,00	586,76
1/817000-580000	DGB zum Ausgleichsfonds für Familienbeihilfen	2212	3212	20	600,00	600,00	425,18	600,00	600,00	425,18
1/817000-582000	Sonstige Dienstgeberbeiträge zur sozialen Sicherheit	2212	3212	20	3.500,00	3.200,00	2.564,05	3.500,00	3.200,00	2.564,05
1/817000-590000	Freiwillige Sozialleistungen	2212	3212	20	100,00	100,00		100,00	100,00	
1/817000-591000	Dotierung von Rückstellungen für Abfertigungen	2214			100,00	100,00				
1/817000-592000	Dotierung von Rückstellungen für Jubiläumszuwendungen	2214			100,00					
1/817000-600000	Strom	2222	3222	24	800,00	800,00	876,32	800,00	800,00	800,54
1/817000-619000	Instandhaltung Friedhofsanlagen	2224	3224	24	2.000,00	3.000,00	7.293,73	2.000,00	3.000,00	7.292,82
1/817000-670000	Versicherungen	2222	3222	24	700,00	600,00	521,26	700,00	600,00	521,26
1/817000-680000	Planmäßige Abschreibung	2226			6.400,00	6.400,00	6.409,87			
1/817000-700000	Software - laufende Entgelte (SaaS)	2223	3223	24	300,00	300,00	270,00	300,00	300,00	270,00
1/817000-728000	Entgelte für sonstige Leistungen	2225	3225	24	8.000,00	8.000,00	7.529,20	8.000,00	8.000,00	7.529,20
1/817000-728400	Wasser	2225	3225	24	800,00	500,00	460,37	800,00	500,00	460,37
<b>SU 22 / 32</b>	<b>Summe Aufwendungen / Auszahlungen operative Gebarung</b>				<b>39.900,00</b>	<b>38.900,00</b>	<b>40.385,86</b>	<b>33.300,00</b>	<b>32.400,00</b>	<b>33.899,30</b>
<b>SA 0 / SA 1</b>	<b>(0) Nettoergebnis (21 - 22) / (1) Geldfluss operative Gebarung (31 - 32)</b>				<b>2.100,00</b>	<b>-10.900,00</b>	<b>-5.204,37</b>	<b>8.700,00</b>	<b>-4.400,00</b>	<b>1.999,60</b>
<b>SA01</b>	<b>Saldo (01) Haushaltsrücklagen (230 - 240)</b>				<b>0,00</b>	<b>0,00</b>	<b>0,00</b>	<b>0,00</b>	<b>0,00</b>	<b>0,00</b>
<b>SA00</b>	<b>Saldo (00) Nettoergebnis nach Haushaltsrücklagen (Saldo 0 + Saldo 01)</b>				<b>2.100,00</b>	<b>-10.900,00</b>	<b>-5.204,37</b>			
<b>Investive Gebarung</b>										
<b>SU 33</b>	<b>Summe Einzahlungen investive Gebarung</b>							<b>0,00</b>	<b>0,00</b>	<b>0,00</b>

		MVAG VC QU			Ergebnisvoranschlag			Finanzierungsvoranschlag		
		EH	FH		VA 2025	VA 2024	RA 2023	VA 2025	VA 2024	RA 2023
<b>SU 34</b>	<b>Summe Auszahlungen investive Gebarung</b>							<b>0,00</b>	<b>0,00</b>	<b>0,00</b>
<b>SA2</b>	<b>Saldo (2) Geldfluss aus der Investiven Gebarung (33 – 34)</b>							<b>0,00</b>	<b>0,00</b>	<b>0,00</b>
<b>SA3</b>	<b>Saldo (3) Nettofinanzierungssaldo (Saldo 1 + Saldo 2)</b>							<b>8.700,00</b>	<b>-4.400,00</b>	<b>1.999,60</b>
<b>Finanzierungstätigkeit</b>										
<b>SU 35</b>	<b>Summe Einzahlungen aus der Finanzierungstätigkeit</b>							<b>0,00</b>	<b>0,00</b>	<b>0,00</b>
<b>SU 36</b>	<b>Summe Auszahlungen aus der Finanzierungstätigkeit</b>							<b>0,00</b>	<b>0,00</b>	<b>0,00</b>
<b>SA4</b>	<b>Saldo (4) Geldfluss aus der Finanzierungstätigkeit (35 – 36)</b>							<b>0,00</b>	<b>0,00</b>	<b>0,00</b>
<b>SA5</b>	<b>Saldo (5) Geldfluss aus der voranschlagswirksamen Gebarung (Saldo 3 + Saldo 4)</b>							<b>8.700,00</b>	<b>-4.400,00</b>	<b>1.999,60</b>
<b>82</b>	<b>Betriebsähnliche Einrichtungen und Betriebe</b>									
<b>820</b>	<b>Wirtschaftshöfe</b>									
<b>820000</b>	<b>Bauhof</b>									
<b>Operative Gebarung</b>										
2/820000+817000	Erträge aus der Auflösung von sonstigen Rückstellungen		2117				16.751,84			
<b>SU 21 / 31</b>	<b>Summe Erträge / Einzahlungen operative Gebarung</b>				<b>0,00</b>	<b>0,00</b>	<b>16.751,84</b>	<b>0,00</b>	<b>0,00</b>	<b>0,00</b>
1/820000-400000	Geringwertige Wirtschaftsgüter (GWG)	2221	3221	23	4.000,00	4.000,00	11.823,03	4.000,00	8.000,00	7.461,79
1/820000-420000	Roh-, Hilfs- und Baustoffe	2221	3221	23	500,00	1.000,00	817,77	500,00	1.000,00	817,77
1/820000-451000	Brennstoffe - Gas	2221	3221	23	300,00	300,00	136,03	300,00	300,00	136,03
1/820000-452000	Treibstoffe Arbeitsgeräte	2221	3221	23	2.000,00	2.000,00		2.000,00	2.000,00	
1/820000-453000	Schmier- und Schleifmittel	2221	3221	23	100,00	100,00		100,00	100,00	
1/820000-454000	Reinigungsmittel	2221	3221	23	500,00	500,00		500,00	500,00	
1/820000-456000	Schreib-, Zeichen- und sonstige Büromittel	2221	3221	23	100,00	100,00		100,00	100,00	
1/820000-459000	Sonstige Verbrauchsgüter	2221	3221	23	1.500,00	1.500,00	1.713,58	1.500,00	1.500,00	1.683,43
1/820000-511000	Geldbezüge der Vertragsbediensteten in handwerklicher Verwendung	2211	3211	20	136.100,00	115.600,00	118.968,81	136.100,00	115.600,00	118.968,81
1/820000-566000	Zuwendungen aus Anlass von Dienstjubiläen	2212	3212	20			1.698,93			1.698,93
1/820000-569000	Sonstige Nebengebühren	2211	3211	20	7.100,00	5.500,00	4.570,17	7.100,00	5.500,00	4.570,17
1/820000-580000	DGB zum Ausgleichsfonds für Familienbeihilfen	2212	3212	20	5.500,00	4.500,00	3.496,08	5.500,00	4.500,00	3.496,08
1/820000-582000	Sonstige Dienstgeberbeiträge zur sozialen Sicherheit	2212	3212	20	31.700,00	25.800,00	21.768,66	31.700,00	25.800,00	21.768,66
1/820000-590000	Freiwillige Sozialleistungen	2212	3212	20	500,00	500,00		500,00	500,00	
1/820000-591000	Dotierung von Rückstellungen für Abfertigungen	2214			900,00	900,00				
1/820000-592000	Dotierung von Rückstellungen für Jubiläumszuwendungen	2214			1.200,00	1.000,00				

		MVAG		VC QU	Ergebnisvoranschlag			Finanzierungsvoranschlag		
		EH	FH		VA 2025	VA 2024	RA 2023	VA 2025	VA 2024	RA 2023
1/820000-600000	Strom	2222	3222	24	400,00	400,00	727,73	400,00	400,00	318,94
1/820000-600100	Heizung Gas	2222	3222	24	600,00	600,00	304,67	600,00	600,00	145,18
1/820000-613000	Instandhaltung von sonstigen Grundstückseinrichtungen	2224	3224	24	1.000,00		701,10	1.000,00		701,10
1/820000-614000	Instandhaltung von Gebäuden	2224	3224	24	500,00	500,00	22,57	500,00	500,00	22,57
1/820000-616000	Instandhaltung von Maschinen und maschinellen Anlagen	2224	3224	24	1.500,00	1.500,00	39,95	1.500,00	1.500,00	39,95
1/820000-618000	Reinigung Dienstbekleidung	2224	3224	24			5.958,72		600,00	5.935,74
1/820000-618100	Instandhaltung von Arbeitsgeräten	2224	3224	24	1.000,00	1.500,00	1.954,26	1.000,00	1.500,00	1.954,26
1/820000-670000	Versicherungen	2222	3222	24	300,00	1.000,00	1.247,53	300,00	1.000,00	1.247,53
1/820000-680000	Planmäßige Abschreibung	2226			4.600,00	4.600,00	5.174,61			
1/820000-711000	Gebühren für die Benützung von Gemeindeeinrichtungen und Anlagen gemäß FAG	2225	3225	24	100,00	100,00	40,92	100,00	100,00	40,92
1/820000-728000	Entgelte für sonstige Leistungen	2225	3225	24	2.000,00	2.000,00	1.955,62	2.000,00	2.000,00	1.955,62
1/820000-728400	Wasser	2225	3225	24	100,00	100,00	30,44	100,00	100,00	30,44
<b>SU 22 / 32</b>	<b>Summe Aufwendungen / Auszahlungen operative Gebarung</b>				<b>204.100,00</b>	<b>175.600,00</b>	<b>183.151,18</b>	<b>197.400,00</b>	<b>173.700,00</b>	<b>172.993,92</b>
<b>SA 0 / SA 1</b>	<b>(0) Nettoergebnis (21 - 22) / (1) Geldfluss operative Gebarung (31 - 32)</b>				<b>-204.100,00</b>	<b>-175.600,00</b>	<b>-166.399,34</b>	<b>-197.400,00</b>	<b>-173.700,00</b>	<b>-172.993,92</b>
<b>SA01</b>	<b>Saldo (01) Haushaltsrücklagen (230 - 240)</b>				<b>0,00</b>	<b>0,00</b>	<b>0,00</b>	<b>0,00</b>	<b>0,00</b>	<b>0,00</b>
<b>SA00</b>	<b>Saldo (00) Nettoergebnis nach Haushaltsrücklagen (Saldo 0 + Saldo 01)</b>				<b>-204.100,00</b>	<b>-175.600,00</b>	<b>-166.399,34</b>			
<b>Investive Gebarung</b>										
<b>SU 33</b>	<b>Summe Einzahlungen investive Gebarung</b>							<b>0,00</b>	<b>0,00</b>	<b>0,00</b>
1/820000-010000	Gebäude		3413	2 40					600,00	219,16
1/820000-020000	Maschinen und maschinelle Anlagen		3414	2 41					2.000,00	
<b>SU 34</b>	<b>Summe Auszahlungen investive Gebarung</b>							<b>0,00</b>	<b>2.600,00</b>	<b>219,16</b>
<b>SA2</b>	<b>Saldo (2) Geldfluss aus der Investiven Gebarung (33 - 34)</b>							<b>0,00</b>	<b>-2.600,00</b>	<b>-219,16</b>
<b>SA3</b>	<b>Saldo (3) Nettofinanzierungssaldo (Saldo 1 + Saldo 2)</b>							<b>-197.400,00</b>	<b>-176.300,00</b>	<b>-173.213,08</b>
<b>Finanzierungstätigkeit</b>										
<b>SU 35</b>	<b>Summe Einzahlungen aus der Finanzierungstätigkeit</b>							<b>0,00</b>	<b>0,00</b>	<b>0,00</b>
<b>SU 36</b>	<b>Summe Auszahlungen aus der Finanzierungstätigkeit</b>							<b>0,00</b>	<b>0,00</b>	<b>0,00</b>
<b>SA4</b>	<b>Saldo (4) Geldfluss aus der Finanzierungstätigkeit (35 - 36)</b>							<b>0,00</b>	<b>0,00</b>	<b>0,00</b>
<b>SA5</b>	<b>Saldo (5) Geldfluss aus der voranschlagswirksamen Gebarung (Saldo 3 + Saldo 4)</b>							<b>-197.400,00</b>	<b>-176.300,00</b>	<b>-173.213,08</b>
<b>821</b>	<b>Fuhrpark</b>									
<b>821000</b>	<b>Fuhrpark</b>									
<b>Operative Gebarung</b>										
2/821000+808000	Veräußerungen von GWG	2116	3116	16			500,00			500,00
2/821000+813000	Erträge aus der Auflösung von Investitionszuschüssen (Kapitaltransfers)	2127			1.600,00	1.600,00	1.642,86			

		MVAG		VC QU	Ergebnisvoranschlag			Finanzierungsvoranschlag		
		EH	FH		VA 2025	VA 2024	RA 2023	VA 2025	VA 2024	RA 2023
2/821000+829000	Sonstige Erträge / Ersätze Versicherung	2116	3116	18			9.589,46			1.459,78
<b>SU 21 / 31</b>	<b>Summe Erträge / Einzahlungen operative Gebarung</b>				<b>1.600,00</b>	<b>1.600,00</b>	<b>11.732,32</b>	<b>0,00</b>	<b>0,00</b>	<b>1.959,78</b>
1/821000-400000	Geringwertige Wirtschaftsgüter (GWG)	2221	3221	23	1.500,00	2.500,00	1.170,31	1.500,00	2.500,00	726,42
1/821000-452000	Treibstoffe	2221	3221	23	15.000,00	15.000,00	13.629,73	15.000,00	15.000,00	13.629,73
1/821000-453000	Schmier- und Schleifmittel	2221	3221	23	500,00	500,00	161,92	500,00	500,00	161,92
1/821000-454000	Reinigungsmittel	2221	3221	23	3.000,00	3.000,00	2.660,99	3.000,00	3.000,00	2.660,99
1/821000-455000	Chemische und sonstige artverwandte Mittel	2221	3221	23	500,00	500,00	599,09	500,00	500,00	599,09
1/821000-459000	Sonstige Verbrauchsgüter	2221	3221	23	500,00	500,00	159,90	500,00	500,00	159,90
1/821000-617000	Instandhaltung von Fahrzeugen	2224	3224	24	20.000,00	25.000,00	31.810,04	20.000,00	25.000,00	30.321,82
1/821000-619000	Instandhaltung Tankstelle Bauhof	2224	3224		300,00	300,00		300,00	300,00	
1/821000-650000	Zinsen für Finanzschulden	2241	3241	25	300,00	400,00	387,35	300,00	400,00	387,35
1/821000-670000	Versicherungen	2222	3222	24	13.800,00	13.400,00	13.956,66	13.800,00	13.400,00	13.956,66
1/821000-680000	Planmäßige Abschreibung	2226			23.900,00	23.400,00	38.718,20			
1/821000-700000	Akkumiete Elektrofahrzeuge	2223	3223	24	900,00	900,00	861,00	900,00	900,00	861,00
1/821000-705300	Leasing Traktor 2017	2223	3223	24	8.600,00	8.600,00	8.700,92	8.600,00	8.600,00	8.700,92
1/821000-705400	Leasing Traktor 2018	2223	3223	24	7.400,00	7.400,00	7.408,80	7.400,00	7.400,00	7.408,80
1/821000-710000	Öffentliche Abgaben, ohne Geb. FAG Kfz-Steuer und Vignetten	2225	3225	24	1.200,00	1.200,00	1.323,50	1.200,00	1.200,00	1.079,00
<b>SU 22 / 32</b>	<b>Summe Aufwendungen / Auszahlungen operative Gebarung</b>				<b>97.400,00</b>	<b>102.600,00</b>	<b>121.548,41</b>	<b>73.500,00</b>	<b>79.200,00</b>	<b>80.653,60</b>
<b>SA 0 / SA 1</b>	<b>(0) Nettoergebnis (21 - 22) / (1) Geldfluss operative Gebarung (31 - 32)</b>				<b>-95.800,00</b>	<b>-101.000,00</b>	<b>-109.816,09</b>	<b>-73.500,00</b>	<b>-79.200,00</b>	<b>-78.693,82</b>
<b>SA01</b>	<b>Saldo (01) Haushaltsrücklagen (230 - 240)</b>				<b>0,00</b>	<b>0,00</b>	<b>0,00</b>	<b>0,00</b>	<b>0,00</b>	<b>0,00</b>
<b>SA00</b>	<b>Saldo (00) Nettoergebnis nach Haushaltsrücklagen (Saldo 0 + Saldo 01)</b>				<b>-95.800,00</b>	<b>-101.000,00</b>	<b>-109.816,09</b>			
<b>Investive Gebarung</b>										
<b>SU 33</b>	<b>Summe Einzahlungen investive Gebarung</b>							<b>0,00</b>	<b>0,00</b>	<b>0,00</b>
5/821000-010000	Garagen Gemeindefahrzeuge / Bauhof		3413	1				81.600,00	301.100,00	
1/821000-040000	Fahrzeuge		3414	2 41						2.706,67
<b>SU 34</b>	<b>Summe Auszahlungen investive Gebarung</b>							<b>81.600,00</b>	<b>301.100,00</b>	<b>2.706,67</b>
<b>SA2</b>	<b>Saldo (2) Geldfluss aus der Investiven Gebarung (33 - 34)</b>							<b>-81.600,00</b>	<b>-301.100,00</b>	<b>-2.706,67</b>
<b>SA3</b>	<b>Saldo (3) Nettofinanzierungssaldo (Saldo 1 + Saldo 2)</b>							<b>-155.100,00</b>	<b>-380.300,00</b>	<b>-81.400,49</b>
<b>Finanzierungstätigkeit</b>										
<b>SU 35</b>	<b>Summe Einzahlungen aus der Finanzierungstätigkeit</b>							<b>0,00</b>	<b>0,00</b>	<b>0,00</b>
1/821000-346000	Tilgung von Bankdarlehen		3614	65				10.800,00	10.800,00	10.735,23
<b>SU 36</b>	<b>Summe Auszahlungen aus der Finanzierungstätigkeit</b>							<b>10.800,00</b>	<b>10.800,00</b>	<b>10.735,23</b>
<b>SA4</b>	<b>Saldo (4) Geldfluss aus der Finanzierungstätigkeit (35 - 36)</b>							<b>-10.800,00</b>	<b>-10.800,00</b>	<b>-10.735,23</b>
<b>SA5</b>	<b>Saldo (5) Geldfluss aus der voranschlagswirksamen Gebarung (Saldo 3 + Saldo 4)</b>							<b>-165.900,00</b>	<b>-391.100,00</b>	<b>-92.135,72</b>

		MVAG		VC QU	Ergebnisvoranschlag			Finanzierungsvoranschlag		
		EH	FH		VA 2025	VA 2024	RA 2023	VA 2025	VA 2024	RA 2023
<b>84</b>	<b>Liegenschaften, Wohn- und Geschäftsgebäude</b>									
<b>840</b>	<b>Grundbesitz</b>									
<b>840000</b>	<b>Grundbesitz</b>									
<b>Operative Gebarung</b>										
2/840000+811000	Einnahmen aus Verpachtung landwirtschaftl. Grundstücke	2115	3115	14	500,00	500,00	457,51	500,00	500,00	457,51
2/840000+891000	Sonstige Wertaufholungen / Bestandsvermehrungen am kurzfristigen und langfristigen Vermögen	2117					18.542,72			
<b>SU 21 / 31</b>	<b>Summe Erträge / Einzahlungen operative Gebarung</b>				<b>500,00</b>	<b>500,00</b>	<b>19.000,23</b>	<b>500,00</b>	<b>500,00</b>	<b>457,51</b>
1/840000-610000	Instandhaltung von Grund und Boden	2224	3224	24	200,00	200,00		200,00	200,00	
1/840000-650000	Zinsen für Finanzschulden	2241	3241	25	4.700,00	5.500,00	5.411,02	4.700,00	5.500,00	5.411,02
1/840000-705000	Leasing Grundstücke Sittendorf	2223	3223	24	8.100,00	8.500,00	7.929,59	8.100,00	8.500,00	7.929,59
1/840000-710000	Immobilienetragssteuer	2225	3225	24		300,00	624,00		300,00	624,00
1/840000-711000	Gebühren für die Benützung von Gemeindeeinrichtungen und Anlagen gemäß FAG	2225	3225	24	800,00	800,00	743,10	800,00	800,00	743,10
<b>SU 22 / 32</b>	<b>Summe Aufwendungen / Auszahlungen operative Gebarung</b>				<b>13.800,00</b>	<b>15.300,00</b>	<b>14.707,71</b>	<b>13.800,00</b>	<b>15.300,00</b>	<b>14.707,71</b>
<b>SA 0 / SA 1</b>	<b>(0) Nettoergebnis (21 - 22) / (1) Geldfluss operative Gebarung (31 – 32)</b>				<b>-13.300,00</b>	<b>-14.800,00</b>	<b>4.292,52</b>	<b>-13.300,00</b>	<b>-14.800,00</b>	<b>-14.250,20</b>
<b>SA01</b>	<b>Saldo (01) Haushaltsrücklagen (230 - 240)</b>				<b>0,00</b>	<b>0,00</b>	<b>0,00</b>	<b>0,00</b>	<b>0,00</b>	<b>0,00</b>
<b>SA00</b>	<b>Saldo (00) Nettoergebnis nach Haushaltsrücklagen (Saldo 0 + Saldo 01)</b>				<b>-13.300,00</b>	<b>-14.800,00</b>	<b>4.292,52</b>			
<b>Investive Gebarung</b>										
2/840000+001000	Unbebaute Grundstücke		3312	2 30					2.000,00	18.600,00
<b>SU 33</b>	<b>Summe Einzahlungen investive Gebarung</b>							<b>0,00</b>	<b>2.000,00</b>	<b>18.600,00</b>
1/840000-001000	Ankauf Grundstücke		3412	2 40						2.902,04
<b>SU 34</b>	<b>Summe Auszahlungen investive Gebarung</b>							<b>0,00</b>	<b>0,00</b>	<b>2.902,04</b>
<b>SA2</b>	<b>Saldo (2) Geldfluss aus der Investiven Gebarung (33 – 34)</b>							<b>0,00</b>	<b>2.000,00</b>	<b>15.697,96</b>
<b>SA3</b>	<b>Saldo (3) Nettofinanzierungssaldo (Saldo 1 + Saldo 2)</b>							<b>-13.300,00</b>	<b>-12.800,00</b>	<b>1.447,76</b>
<b>Finanzierungstätigkeit</b>										
<b>SU 35</b>	<b>Summe Einzahlungen aus der Finanzierungstätigkeit</b>							<b>0,00</b>	<b>0,00</b>	<b>0,00</b>
1/840000-346000	Tilgung von Bankdarlehen		3614	65				17.100,00	16.300,00	15.955,90
<b>SU 36</b>	<b>Summe Auszahlungen aus der Finanzierungstätigkeit</b>							<b>17.100,00</b>	<b>16.300,00</b>	<b>15.955,90</b>
<b>SA4</b>	<b>Saldo (4) Geldfluss aus der Finanzierungstätigkeit (35 – 36)</b>							<b>-17.100,00</b>	<b>-16.300,00</b>	<b>-15.955,90</b>
<b>SA5</b>	<b>Saldo (5) Geldfluss aus der voranschlagswirksamen Gebarung (Saldo 3 + Saldo 4)</b>							<b>-30.400,00</b>	<b>-29.100,00</b>	<b>-14.508,14</b>

		MVAG VC QU			Ergebnisvoranschlag			Finanzierungsvoranschlag		
		EH	FH		VA 2025	VA 2024	RA 2023	VA 2025	VA 2024	RA 2023
<b>846</b>	<b>Wohn- und Geschäftsgebäude (soweit nicht bei 853)</b>									
<b>846000</b>	<b>Kirchenplatz 7</b>									
	<b>Operative Gebarung</b>									
2/846000+811000	Einnahmen aus Untervermietung	2115	3115	14	1.200,00	1.000,00	2.045,45	1.200,00	1.000,00	2.018,18
<b>SU 21 / 31</b>	<b>Summe Erträge / Einzahlungen operative Gebarung</b>				<b>1.200,00</b>	<b>1.000,00</b>	<b>2.045,45</b>	<b>1.200,00</b>	<b>1.000,00</b>	<b>2.018,18</b>
1/846000-614000	Instandhaltung von Gebäuden und Bauten	2224	3224		100,00			100,00		
1/846000-700000	Miete an KG	2223	3223	24	1.200,00	1.200,00	1.200,00	1.200,00	1.200,00	1.200,00
1/846000-700100	Betriebskosten an KG	2223	3223	24	7.500,00	5.000,00	6.765,19	7.500,00	5.000,00	6.765,19
<b>SU 22 / 32</b>	<b>Summe Aufwendungen / Auszahlungen operative Gebarung</b>				<b>8.800,00</b>	<b>6.200,00</b>	<b>7.965,19</b>	<b>8.800,00</b>	<b>6.200,00</b>	<b>7.965,19</b>
<b>SA 0 / SA 1</b>	<b>(0) Nettoergebnis (21 - 22) / (1) Geldfluss operative Gebarung (31 - 32)</b>				<b>-7.600,00</b>	<b>-5.200,00</b>	<b>-5.919,74</b>	<b>-7.600,00</b>	<b>-5.200,00</b>	<b>-5.947,01</b>
<b>SA01</b>	<b>Saldo (01) Haushaltsrücklagen (230 - 240)</b>				<b>0,00</b>	<b>0,00</b>	<b>0,00</b>	<b>0,00</b>	<b>0,00</b>	<b>0,00</b>
<b>SA00</b>	<b>Saldo (00) Nettoergebnis nach Haushaltsrücklagen (Saldo 0 + Saldo 01)</b>				<b>-7.600,00</b>	<b>-5.200,00</b>	<b>-5.919,74</b>			
	<b>Investive Gebarung</b>									
<b>SU 33</b>	<b>Summe Einzahlungen investive Gebarung</b>							<b>0,00</b>	<b>0,00</b>	<b>0,00</b>
<b>SU 34</b>	<b>Summe Auszahlungen investive Gebarung</b>							<b>0,00</b>	<b>0,00</b>	<b>0,00</b>
<b>SA2</b>	<b>Saldo (2) Geldfluss aus der Investiven Gebarung (33 - 34)</b>							<b>0,00</b>	<b>0,00</b>	<b>0,00</b>
<b>SA3</b>	<b>Saldo (3) Nettofinanzierungssaldo (Saldo 1 + Saldo 2)</b>							<b>-7.600,00</b>	<b>-5.200,00</b>	<b>-5.947,01</b>
	<b>Finanzierungstätigkeit</b>									
<b>SU 35</b>	<b>Summe Einzahlungen aus der Finanzierungstätigkeit</b>							<b>0,00</b>	<b>0,00</b>	<b>0,00</b>
<b>SU 36</b>	<b>Summe Auszahlungen aus der Finanzierungstätigkeit</b>							<b>0,00</b>	<b>0,00</b>	<b>0,00</b>
<b>SA4</b>	<b>Saldo (4) Geldfluss aus der Finanzierungstätigkeit (35 - 36)</b>							<b>0,00</b>	<b>0,00</b>	<b>0,00</b>
<b>SA5</b>	<b>Saldo (5) Geldfluss aus der voranschlagswirksamen Gebarung (Saldo 3 + Saldo 4)</b>							<b>-7.600,00</b>	<b>-5.200,00</b>	<b>-5.947,01</b>
<b>846100</b>	<b>Wohn- und Geschäftsgebäude</b>									
	<b>Operative Gebarung</b>									
2/846100+811000	Bauzinse Kurparkgasse 264	2115	3115	14	3.000,00	2.800,00	2.707,94	3.000,00	2.800,00	2.571,38
<b>SU 21 / 31</b>	<b>Summe Erträge / Einzahlungen operative Gebarung</b>				<b>3.000,00</b>	<b>2.800,00</b>	<b>2.707,94</b>	<b>3.000,00</b>	<b>2.800,00</b>	<b>2.571,38</b>
<b>SU 22 / 32</b>	<b>Summe Aufwendungen / Auszahlungen operative Gebarung</b>				<b>0,00</b>	<b>0,00</b>	<b>0,00</b>	<b>0,00</b>	<b>0,00</b>	<b>0,00</b>
<b>SA 0 / SA 1</b>	<b>(0) Nettoergebnis (21 - 22) / (1) Geldfluss operative Gebarung (31 - 32)</b>				<b>3.000,00</b>	<b>2.800,00</b>	<b>2.707,94</b>	<b>3.000,00</b>	<b>2.800,00</b>	<b>2.571,38</b>
<b>SA01</b>	<b>Saldo (01) Haushaltsrücklagen (230 - 240)</b>				<b>0,00</b>	<b>0,00</b>	<b>0,00</b>	<b>0,00</b>	<b>0,00</b>	<b>0,00</b>
<b>SA00</b>	<b>Saldo (00) Nettoergebnis nach Haushaltsrücklagen (Saldo 0 + Saldo 01)</b>				<b>3.000,00</b>	<b>2.800,00</b>	<b>2.707,94</b>			
	<b>Investive Gebarung</b>									
<b>SU 33</b>	<b>Summe Einzahlungen investive Gebarung</b>							<b>0,00</b>	<b>0,00</b>	<b>0,00</b>
<b>SU 34</b>	<b>Summe Auszahlungen investive Gebarung</b>							<b>0,00</b>	<b>0,00</b>	<b>0,00</b>
<b>SA2</b>	<b>Saldo (2) Geldfluss aus der Investiven Gebarung (33 - 34)</b>							<b>0,00</b>	<b>0,00</b>	<b>0,00</b>
<b>SA3</b>	<b>Saldo (3) Nettofinanzierungssaldo (Saldo 1 + Saldo 2)</b>							<b>3.000,00</b>	<b>2.800,00</b>	<b>2.571,38</b>

		MVAG VC QU			Ergebnisvoranschlag			Finanzierungsvoranschlag		
		EH	FH		VA 2025	VA 2024	RA 2023	VA 2025	VA 2024	RA 2023
<b>Finanzierungstätigkeit</b>										
<b>SU 35</b>	<b>Summe Einzahlungen aus der Finanzierungstätigkeit</b>							<b>0,00</b>	<b>0,00</b>	<b>0,00</b>
<b>SU 36</b>	<b>Summe Auszahlungen aus der Finanzierungstätigkeit</b>							<b>0,00</b>	<b>0,00</b>	<b>0,00</b>
<b>SA4</b>	<b>Saldo (4) Geldfluss aus der Finanzierungstätigkeit (35 – 36)</b>							<b>0,00</b>	<b>0,00</b>	<b>0,00</b>
<b>SA5</b>	<b>Saldo (5) Geldfluss aus der voranschlagswirksamen Gebarung (Saldo 3 + Saldo 4)</b>							<b>3.000,00</b>	<b>2.800,00</b>	<b>2.571,38</b>
<b>846200</b>	<b>Gemeindehaus Sulz 20</b>									
<b>Operative Gebarung</b>										
2/846200+829000	Sonstige Erträge / Ersätze Versicherung	2116	3116	18				1.057,50		1.057,50
<b>SU 21 / 31</b>	<b>Summe Erträge / Einzahlungen operative Gebarung</b>				<b>0,00</b>	<b>0,00</b>	<b>1.057,50</b>	<b>0,00</b>	<b>0,00</b>	<b>1.057,50</b>
1/846200-400000	Geringwertige Wirtschaftsgüter (GWG)	2221	3221	23	200,00	200,00	27,47	200,00	200,00	27,47
1/846200-454000	Reinigungsmittel	2221	3221	23	100,00	100,00		100,00	100,00	
1/846200-600000	Strom	2222	3222	24	2.000,00	2.000,00	7.862,25	2.000,00	2.000,00	7.862,25
1/846200-600100	Fernwärme	2222	3222	24	3.500,00	5.000,00	792,00	3.500,00	5.000,00	
1/846200-613000	Instandhaltung von sonstigen Grundstückseinrichtungen	2224	3224	24	200,00	500,00		200,00	500,00	
1/846200-614000	Instandhaltung von Gebäuden und Bauten	2224	3224	24	1.000,00	1.000,00	219,31	1.000,00	1.000,00	233,11
1/846200-631000	Telekommunikationsdienste	2222	3222	24			79,60			79,60
1/846200-650000	Zinsen für Finanzschulden	2241	3241	25	2.600,00	2.800,00	2.903,73	2.600,00	2.800,00	2.903,73
1/846200-670000	Versicherungen	2222	3222	24	700,00	700,00	369,21	700,00	700,00	369,21
1/846200-680000	Planmäßige Abschreibung	2226			2.600,00	500,00	2.599,02			
1/846200-711000	Gebühren für die Benützung von Gemeindevorrichtungen und Anlagen gemäß FAG	2225	3225	24	1.200,00	1.200,00	1.160,08	1.200,00	1.200,00	1.160,08
1/846200-728000	Entgelte für sonstige Leistungen	2225	3225	24	200,00	200,00	120,00	200,00	200,00	120,00
1/846200-728400	Wasser	2225	3225	24	100,00	300,00	188,10	100,00	300,00	188,10
<b>SU 22 / 32</b>	<b>Summe Aufwendungen / Auszahlungen operative Gebarung</b>				<b>14.400,00</b>	<b>14.500,00</b>	<b>16.320,77</b>	<b>11.800,00</b>	<b>14.000,00</b>	<b>12.943,55</b>
<b>SA 0 / SA 1</b>	<b>(0) Nettoergebnis (21 - 22) / (1) Geldfluss operative Gebarung (31 – 32)</b>				<b>-14.400,00</b>	<b>-14.500,00</b>	<b>-15.263,27</b>	<b>-11.800,00</b>	<b>-14.000,00</b>	<b>-11.886,05</b>
<b>SA01</b>	<b>Saldo (01) Haushaltsrücklagen (230 - 240)</b>				<b>0,00</b>	<b>0,00</b>	<b>0,00</b>	<b>0,00</b>	<b>0,00</b>	<b>0,00</b>
<b>SA00</b>	<b>Saldo (00) Nettoergebnis nach Haushaltsrücklagen (Saldo 0 + Saldo 01)</b>				<b>-14.400,00</b>	<b>-14.500,00</b>	<b>-15.263,27</b>			
<b>Investive Gebarung</b>										
<b>SU 33</b>	<b>Summe Einzahlungen investive Gebarung</b>							<b>0,00</b>	<b>0,00</b>	<b>0,00</b>
<b>SU 34</b>	<b>Summe Auszahlungen investive Gebarung</b>							<b>0,00</b>	<b>0,00</b>	<b>0,00</b>
<b>SA2</b>	<b>Saldo (2) Geldfluss aus der Investiven Gebarung (33 – 34)</b>							<b>0,00</b>	<b>0,00</b>	<b>0,00</b>
<b>SA3</b>	<b>Saldo (3) Nettofinanzierungssaldo (Saldo 1 + Saldo 2)</b>							<b>-11.800,00</b>	<b>-14.000,00</b>	<b>-11.886,05</b>
<b>Finanzierungstätigkeit</b>										
<b>SU 35</b>	<b>Summe Einzahlungen aus der Finanzierungstätigkeit</b>							<b>0,00</b>	<b>0,00</b>	<b>0,00</b>

		MVAG		VC QU	Ergebnisvoranschlag			Finanzierungsvoranschlag			
		EH	FH		VA 2025	VA 2024	RA 2023	VA 2025	VA 2024	RA 2023	
1/846200-346000	Tilgung von Bankdarlehen		3614	65				24.100,00	23.900,00	23.751,65	
<b>SU 36</b>	<b>Summe Auszahlungen aus der Finanzierungstätigkeit</b>							<b>24.100,00</b>	<b>23.900,00</b>	<b>23.751,65</b>	
<b>SA4</b>	<b>Saldo (4) Geldfluss aus der Finanzierungstätigkeit (35 – 36)</b>							<b>-24.100,00</b>	<b>-23.900,00</b>	<b>-23.751,65</b>	
<b>SA5</b>	<b>Saldo (5) Geldfluss aus der voranschlagswirksamen Gebarung (Saldo 3 + Saldo 4)</b>							<b>-35.900,00</b>	<b>-37.900,00</b>	<b>-35.637,70</b>	
<b>849</b>	<b>Sonstige Liegenschaften</b>										
<b>849000</b>	<b>Sonstige Liegenschaften</b>										
<b>Operative Gebarung</b>											
2/849000+811000	Pachtertrag Heizwerk Sulz		2115	3115	14	3.800,00	3.700,00	3.482,44	3.800,00	3.700,00	3.482,44
<b>SU 21 / 31</b>	<b>Summe Erträge / Einzahlungen operative Gebarung</b>					<b>3.800,00</b>	<b>3.700,00</b>	<b>3.482,44</b>	<b>3.800,00</b>	<b>3.700,00</b>	<b>3.482,44</b>
<b>SU 22 / 32</b>	<b>Summe Aufwendungen / Auszahlungen operative Gebarung</b>					<b>0,00</b>	<b>0,00</b>	<b>0,00</b>	<b>0,00</b>	<b>0,00</b>	<b>0,00</b>
<b>SA 0 / SA 1</b>	<b>(0) Nettoergebnis (21 - 22) / (1) Geldfluss operative Gebarung (31 – 32)</b>					<b>3.800,00</b>	<b>3.700,00</b>	<b>3.482,44</b>	<b>3.800,00</b>	<b>3.700,00</b>	<b>3.482,44</b>
<b>SA01</b>	<b>Saldo (01) Haushaltsrücklagen (230 - 240)</b>					<b>0,00</b>	<b>0,00</b>	<b>0,00</b>	<b>0,00</b>	<b>0,00</b>	<b>0,00</b>
<b>SA00</b>	<b>Saldo (00) Nettoergebnis nach Haushaltsrücklagen (Saldo 0 + Saldo 01)</b>					<b>3.800,00</b>	<b>3.700,00</b>	<b>3.482,44</b>			
<b>Investive Gebarung</b>											
<b>SU 33</b>	<b>Summe Einzahlungen investive Gebarung</b>							<b>0,00</b>	<b>0,00</b>	<b>0,00</b>	
<b>SU 34</b>	<b>Summe Auszahlungen investive Gebarung</b>							<b>0,00</b>	<b>0,00</b>	<b>0,00</b>	
<b>SA2</b>	<b>Saldo (2) Geldfluss aus der Investiven Gebarung (33 – 34)</b>							<b>0,00</b>	<b>0,00</b>	<b>0,00</b>	
<b>SA3</b>	<b>Saldo (3) Nettofinanzierungssaldo (Saldo 1 + Saldo 2)</b>							<b>3.800,00</b>	<b>3.700,00</b>	<b>3.482,44</b>	
<b>Finanzierungstätigkeit</b>											
<b>SU 35</b>	<b>Summe Einzahlungen aus der Finanzierungstätigkeit</b>							<b>0,00</b>	<b>0,00</b>	<b>0,00</b>	
<b>SU 36</b>	<b>Summe Auszahlungen aus der Finanzierungstätigkeit</b>							<b>0,00</b>	<b>0,00</b>	<b>0,00</b>	
<b>SA4</b>	<b>Saldo (4) Geldfluss aus der Finanzierungstätigkeit (35 – 36)</b>							<b>0,00</b>	<b>0,00</b>	<b>0,00</b>	
<b>SA5</b>	<b>Saldo (5) Geldfluss aus der voranschlagswirksamen Gebarung (Saldo 3 + Saldo 4)</b>							<b>3.800,00</b>	<b>3.700,00</b>	<b>3.482,44</b>	
<b>85</b>	<b>Betriebe mit marktbestimmter Tätigkeit</b>										
<b>850</b>	<b>Betriebe der Wasserversorgung</b>										
<b>850000</b>	<b>Wasserversorgung</b>										
<b>Operative Gebarung</b>											
2/850000+810000	Ersätze WLW - Abwicklung WVA		2114	3114	13			5.169,50		7.200,00	
<b>SU 21 / 31</b>	<b>Summe Erträge / Einzahlungen operative Gebarung</b>					<b>0,00</b>	<b>0,00</b>	<b>5.169,50</b>	<b>0,00</b>	<b>7.200,00</b>	<b>0,00</b>
<b>SU 22 / 32</b>	<b>Summe Aufwendungen / Auszahlungen operative Gebarung</b>					<b>0,00</b>	<b>0,00</b>	<b>0,00</b>	<b>0,00</b>	<b>0,00</b>	<b>0,00</b>
<b>SA 0 / SA 1</b>	<b>(0) Nettoergebnis (21 - 22) / (1) Geldfluss operative Gebarung (31 – 32)</b>					<b>0,00</b>	<b>0,00</b>	<b>5.169,50</b>	<b>0,00</b>	<b>7.200,00</b>	<b>0,00</b>
<b>SA01</b>	<b>Saldo (01) Haushaltsrücklagen (230 - 240)</b>					<b>0,00</b>	<b>0,00</b>	<b>0,00</b>	<b>0,00</b>	<b>0,00</b>	<b>0,00</b>
<b>SA00</b>	<b>Saldo (00) Nettoergebnis nach Haushaltsrücklagen (Saldo 0 + Saldo 01)</b>					<b>0,00</b>	<b>0,00</b>	<b>5.169,50</b>			
<b>Investive Gebarung</b>											
<b>SU 33</b>	<b>Summe Einzahlungen investive Gebarung</b>							<b>0,00</b>	<b>0,00</b>	<b>0,00</b>	

		MVAG		VC QU	Ergebnisvoranschlag			Finanzierungsvoranschlag		
		EH	FH		VA 2025	VA 2024	RA 2023	VA 2025	VA 2024	RA 2023
SU 34	Summe Auszahlungen investive Gebarung							0,00	0,00	0,00
SA2	Saldo (2) Geldfluss aus der Investiven Gebarung (33 – 34)							0,00	0,00	0,00
SA3	Saldo (3) Nettofinanzierungssaldo (Saldo 1 + Saldo 2)							0,00	7.200,00	0,00
<b>Finanzierungstätigkeit</b>										
SU 35	Summe Einzahlungen aus der Finanzierungstätigkeit							0,00	0,00	0,00
SU 36	Summe Auszahlungen aus der Finanzierungstätigkeit							0,00	0,00	0,00
SA4	Saldo (4) Geldfluss aus der Finanzierungstätigkeit (35 – 36)							0,00	0,00	0,00
SA5	Saldo (5) Geldfluss aus der voranschlagswirksamen Gebarung (Saldo 3 + Saldo 4)							0,00	7.200,00	0,00
<b>850100</b>	<b>Wasserversorgung Sittendorf</b>									
<b>Operative Gebarung</b>										
2/850100+852000	Wasserbezugsgebühren	2113	3113	12				500,00	500,00	1.517,95
2/850100+852100	Bereitstellungsgebühr	2113	3113	12				100,00	100,00	162,59
SU 21 / 31	Summe Erträge / Einzahlungen operative Gebarung				0,00	0,00	0,00	600,00	600,00	1.680,54
SU 22 / 32	Summe Aufwendungen / Auszahlungen operative Gebarung				0,00	0,00	0,00	0,00	0,00	0,00
SA 0 / SA 1	(0) Nettoergebnis (21 - 22) / (1) Geldfluss operative Gebarung (31 – 32)				0,00	0,00	0,00	600,00	600,00	1.680,54
SA01	Saldo (01) Haushaltsrücklagen (230 - 240)				0,00	0,00	0,00	0,00	0,00	0,00
SA00	Saldo (00) Nettoergebnis nach Haushaltsrücklagen (Saldo 0 + Saldo 01)				0,00	0,00	0,00	0,00	0,00	0,00
<b>Investive Gebarung</b>										
2/850100+307000	Wasseranschlussabgaben private Haushalte		3334	34						4.428,40
SU 33	Summe Einzahlungen investive Gebarung							0,00	0,00	4.428,40
SU 34	Summe Auszahlungen investive Gebarung							0,00	0,00	0,00
SA2	Saldo (2) Geldfluss aus der Investiven Gebarung (33 – 34)							0,00	0,00	4.428,40
SA3	Saldo (3) Nettofinanzierungssaldo (Saldo 1 + Saldo 2)							600,00	600,00	6.108,94
<b>Finanzierungstätigkeit</b>										
SU 35	Summe Einzahlungen aus der Finanzierungstätigkeit							0,00	0,00	0,00
SU 36	Summe Auszahlungen aus der Finanzierungstätigkeit							0,00	0,00	0,00
SA4	Saldo (4) Geldfluss aus der Finanzierungstätigkeit (35 – 36)							0,00	0,00	0,00
SA5	Saldo (5) Geldfluss aus der voranschlagswirksamen Gebarung (Saldo 3 + Saldo 4)							600,00	600,00	6.108,94
<b>850200</b>	<b>Wasserversorgung Grub</b>									
<b>Operative Gebarung</b>										
2/850200+852000	Bezugsgebühren	2113	3113	12				500,00	500,00	
2/850200+852100	Bereitstellungsgebühr	2113	3113	12				100,00	100,00	
SU 21 / 31	Summe Erträge / Einzahlungen operative Gebarung				0,00	0,00	0,00	600,00	600,00	0,00
SU 22 / 32	Summe Aufwendungen / Auszahlungen operative Gebarung				0,00	0,00	0,00	0,00	0,00	0,00
SA 0 / SA 1	(0) Nettoergebnis (21 - 22) / (1) Geldfluss operative Gebarung (31 – 32)				0,00	0,00	0,00	600,00	600,00	0,00

	MVAG	VC QU	Ergebnisvoranschlag			Finanzierungsvoranschlag				
			EH	FH	VA 2025	VA 2024	RA 2023	VA 2025	VA 2024	RA 2023
<b>SA01</b>	<b>Saldo (01) Haushaltsrücklagen (230 - 240)</b>				<b>0,00</b>	<b>0,00</b>	<b>0,00</b>	<b>0,00</b>	<b>0,00</b>	<b>0,00</b>
<b>SA00</b>	<b>Saldo (00) Nettoergebnis nach Haushaltsrücklagen (Saldo 0 + Saldo 01)</b>				<b>0,00</b>	<b>0,00</b>	<b>0,00</b>			<b>0,00</b>
<b>Investive Gebarung</b>										
2/850200+307000	Wasseranschlussabgaben private Haushalte		3334	34				500,00		327,80
<b>SU 33</b>	<b>Summe Einzahlungen investive Gebarung</b>							<b>500,00</b>	<b>0,00</b>	<b>327,80</b>
<b>SU 34</b>	<b>Summe Auszahlungen investive Gebarung</b>							<b>0,00</b>	<b>0,00</b>	<b>0,00</b>
<b>SA2</b>	<b>Saldo (2) Geldfluss aus der Investiven Gebarung (33 – 34)</b>							<b>500,00</b>	<b>0,00</b>	<b>327,80</b>
<b>SA3</b>	<b>Saldo (3) Nettofinanzierungssaldo (Saldo 1 + Saldo 2)</b>							<b>1.100,00</b>	<b>600,00</b>	<b>327,80</b>
<b>Finanzierungstätigkeit</b>										
<b>SU 35</b>	<b>Summe Einzahlungen aus der Finanzierungstätigkeit</b>							<b>0,00</b>	<b>0,00</b>	<b>0,00</b>
<b>SU 36</b>	<b>Summe Auszahlungen aus der Finanzierungstätigkeit</b>							<b>0,00</b>	<b>0,00</b>	<b>0,00</b>
<b>SA4</b>	<b>Saldo (4) Geldfluss aus der Finanzierungstätigkeit (35 – 36)</b>							<b>0,00</b>	<b>0,00</b>	<b>0,00</b>
<b>SA5</b>	<b>Saldo (5) Geldfluss aus der voranschlagswirksamen Gebarung (Saldo 3 + Saldo 4)</b>							<b>1.100,00</b>	<b>600,00</b>	<b>327,80</b>
<b>851</b>	<b>Betriebe der Abwasserbeseitigung</b>									
<b>851000</b>	<b>Abwasserbeseitigung</b>									
<b>Operative Gebarung</b>										
2/851000+811000	Betriebskostenersätze Breitenfurt - ARA Heiligenkreuz	2115	3115	14	18.500,00	17.300,00	17.327,16	18.500,00	17.300,00	17.327,16
2/851000+813000	Erträge aus der Auflösung von Investitionszuschüssen (Kapitaltransfers)		2127		85.700,00	84.000,00	83.976,88			
2/851000+816000	Kostenbeiträge (Kostenersätze) für sonstige Leistungen	2114	3114	13	5.000,00	5.000,00	4.680,12	5.000,00	5.000,00	4.680,12
2/851000+817000	Erträge aus der Auflösung von sonstigen Rückstellungen		2117				4.686,07			
2/851000+852100	Benützungsgebühr	2113	3113	12	937.000,00	933.000,00	928.258,87	937.000,00	933.000,00	916.924,43
2/851000+860000	Bundesbeiträge-Annuitätenzuschüsse	2121	3121	15	61.000,00	59.900,00	122.099,58	61.000,00	59.900,00	122.099,58
<b>SU 21 / 31</b>	<b>Summe Erträge / Einzahlungen operative Gebarung</b>				<b>1.107.200,00</b>	<b>1.099.200,00</b>	<b>1.161.028,68</b>	<b>1.021.500,00</b>	<b>1.015.200,00</b>	<b>1.061.031,29</b>
1/851000-400000	Geringwertige Wirtschaftsgüter (GWG)	2221	3221	23	1.000,00	500,00	172,39	1.000,00	500,00	172,39
1/851000-510000	Geldbezüge der Vertragsbediensteten der Verwaltung	2211	3211	20	59.100,00	48.900,00	49.292,07	59.100,00	48.900,00	49.292,07
1/851000-511000	Geldbezüge der Vertragsbediensteten in handwerklicher Verwendung	2211	3211	20	14.000,00	13.500,00	21.968,39	14.000,00	13.500,00	21.968,39
1/851000-566000	Zuwendungen aus Anlass von Dienstjubiläen		2212	3212	20		242,70			242,70
1/851000-569000	Sonstige Nebengebühren	2211	3211	20	3.900,00	3.400,00	3.349,59	3.900,00	3.400,00	3.349,59
1/851000-580000	DGB zum Ausgleichsfonds für Familienbeihilfen	2212	3212	20	3.000,00	2.400,00	1.802,03	3.000,00	2.400,00	1.802,03
1/851000-582000	Sonstige Dienstgeberbeiträge zur sozialen Sicherheit	2212	3212	20	17.200,00	14.100,00	13.850,56	17.200,00	14.100,00	13.850,56

		MVAG		VC QU	Ergebnisvoranschlag			Finanzierungsvoranschlag		
		EH	FH		VA 2025	VA 2024	RA 2023	VA 2025	VA 2024	RA 2023
1/851000-590000	Freiwillige Sozialleistungen	2212	3212	20	200,00	100,00		200,00	100,00	
1/851000-591000	Dotierung von Rückstellungen für Abfertigungen	2214			100,00	100,00				
1/851000-592000	Dotierung von Rückstellungen für Jubiläumszuwendungen	2214			1.100,00	1.000,00	350,47			
1/851000-600000	Strom Pumpwerk Waldweg	2222	3222	24	200,00	200,00	237,61	200,00	200,00	237,61
1/851000-600100	Strom Pumpwerk Dornbach	2222	3222	24	3.000,00	4.000,00	4.342,38	3.000,00	4.000,00	4.342,38
1/851000-600200	Strom Messstelle Rohrberg	2222	3222	24	100,00	100,00	82,83	100,00	100,00	115,93
1/851000-600300	Strom Kanalmessanlage Heiligenkreuz	2222	3222	24	300,00	200,00	225,96	300,00	200,00	225,96
1/851000-600400	Strom Pumpe Sulzer Hauptstr	2222	3222	24	100,00	100,00	73,05	100,00	100,00	73,05
1/851000-600500	Strom Messstelle RÜB SI160	2222	3222	24	100,00	100,00	62,16	100,00	100,00	62,16
1/851000-612000	Instandhaltung von Wasser- und Abwasserbauten und -anlagen	2224	3224	24	30.000,00	25.000,00	16.114,06	30.000,00	25.000,00	17.628,38
1/851000-616000	Instandhaltung von Maschinen und maschinellen Anlagen	2224	3224	24			4.449,30			4.449,30
1/851000-631000	Telekommunikationsdienste Messstellen	2222	3222	24	1.300,00	1.300,00	1.456,37	1.300,00	1.300,00	1.566,87
1/851000-650000	Zinsen für Finanzschulden	2241	3241	25	45.700,00	55.600,00	63.930,11	45.700,00	55.600,00	63.930,11
1/851000-670000	Versicherungen Pumpwerke	2222	3222	24	600,00	500,00	384,56	600,00	500,00	384,56
1/851000-680000	Planmäßige Abschreibung	2226			229.300,00	229.400,00	244.234,82			
1/851000-691000	Schadensvergütungen	2225	3225	24			250,00			250,00
1/851000-700000	Software - laufende Entgelte (SaaS)	2223	3223	24	2.500,00	100,00	77,88	2.500,00	100,00	77,88
1/851000-710000	Öffentliche Abgaben Gebrauchsabgabe	2225	3225	24	16.000,00	12.000,00	11.892,15	16.000,00	12.000,00	11.892,15
1/851000-720000	Betriebskostenanteil Verwaltung	2225	3225	24	14.000,00	14.000,00	8.000,00	14.000,00	14.000,00	8.000,00
1/851000-728000	Entgelte für sonstige Leistungen	2225	3225	24	600,00	600,00	1.278,02	600,00	600,00	1.278,02
1/851000-752000	Transferzahlung Kläranlage Gde Heiligenkreuz	2231	3231	26	77.700,00	73.300,00	73.261,28	77.700,00	73.300,00	73.261,28
1/851000-755000	Transferzahlung AWV Oberer Mödlingbach	2233	3233	27	223.300,00	204.700,00	161.428,17	223.300,00	204.700,00	161.428,17
<b>SU 22 / 32</b>	<b>Summe Aufwendungen / Auszahlungen operative Gebarung</b>				<b>744.400,00</b>	<b>705.200,00</b>	<b>682.808,91</b>	<b>513.900,00</b>	<b>474.700,00</b>	<b>439.881,54</b>
<b>SA 0 / SA 1</b>	<b>(0) Nettoergebnis (21 - 22) / (1) Geldfluss operative Gebarung (31 - 32)</b>				<b>362.800,00</b>	<b>394.000,00</b>	<b>478.219,77</b>	<b>507.600,00</b>	<b>540.500,00</b>	<b>621.149,75</b>
1/851000-794001	Zuweisung an zweckgebundene Haushaltsrücklagen	2401			50.000,00	50.000,00	50.000,00			
<b>SA01</b>	<b>Saldo (01) Haushaltsrücklagen (230 - 240)</b>				<b>-50.000,00</b>	<b>-50.000,00</b>	<b>-50.000,00</b>	<b>0,00</b>	<b>0,00</b>	<b>0,00</b>
<b>SA00</b>	<b>Saldo (00) Nettoergebnis nach Haushaltsrücklagen (Saldo 0 + Saldo 01)</b>				<b>312.800,00</b>	<b>344.000,00</b>	<b>428.219,77</b>			
<b>Investive Gebarung</b>										
2/851000+300000	KPC Bundesförderung ABA Barwert		3331	33				38.500,00	40.600,00	63.928,94
6/851000+300000	Kapitaltransfers von Bund, Bundesfonds und Bundeskammern		3331	1 33						20.616,48
6/851000+301000	Pauschalförderungen NÖ WWF		3331	1 33						5.700,00

		MVAG		VC QU	Ergebnisvoranschlag			Finanzierungsvoranschlag		
		EH	FH		VA 2025	VA 2024	RA 2023	VA 2025	VA 2024	RA 2023
2/851000+307000	Kanaleinmündungsabgaben private Haushalte		3334	34				15.000,00	50.000,00	50.680,07
<b>SU 33</b>	<b>Summe Einzahlungen investive Gebarung</b>							<b>53.500,00</b>	<b>90.600,00</b>	<b>140.925,49</b>
1/851000-004000	Wasser- und Abwasserbauten und -anlagen		3412	2 40				20.000,00	40.000,00	82.092,16
5/851000-004000	Abwasserbauten und -anlagen BA 09, 10, 11, 12		3412	1 40				30.000,00	90.000,00	2.929,99
5/851000-004013	Abwasserbauten und -anlagen BA 13		3412	1				290.000,00	300.000,00	
5/851000-070000	LIS - ABA digitaler Leitungskataster BA 100		3411	1 42					9.600,00	
5/851000-070001	LIS - ABA dig. Leitungskataster BA 101 Dornbach		3411	1				65.000,00		
<b>SU 34</b>	<b>Summe Auszahlungen investive Gebarung</b>							<b>405.000,00</b>	<b>439.600,00</b>	<b>85.022,15</b>
<b>SA2</b>	<b>Saldo (2) Geldfluss aus der Investiven Gebarung (33 – 34)</b>							<b>-351.500,00</b>	<b>-349.000,00</b>	<b>55.903,34</b>
<b>SA3</b>	<b>Saldo (3) Nettofinanzierungssaldo (Saldo 1 + Saldo 2)</b>							<b>156.100,00</b>	<b>191.500,00</b>	<b>677.053,09</b>
<b>Finanzierungstätigkeit</b>										
6/851000+346000	Bankdarlehen		3514	1 55				50.000,00		
6/851000+346013	Investitionsdarlehen von Finanzunternehmen		3514	1				300.000,00	300.000,00	
<b>SU 35</b>	<b>Summe Einzahlungen aus der Finanzierungstätigkeit</b>							<b>350.000,00</b>	<b>300.000,00</b>	<b>0,00</b>
1/851000-346000	Tilgung von Bankdarlehen		3614	65				252.800,00	319.200,00	310.470,70
<b>SU 36</b>	<b>Summe Auszahlungen aus der Finanzierungstätigkeit</b>							<b>252.800,00</b>	<b>319.200,00</b>	<b>310.470,70</b>
<b>SA4</b>	<b>Saldo (4) Geldfluss aus der Finanzierungstätigkeit (35 – 36)</b>							<b>97.200,00</b>	<b>-19.200,00</b>	<b>-310.470,70</b>
<b>SA5</b>	<b>Saldo (5) Geldfluss aus der voranschlagswirksamen Gebarung (Saldo 3 + Saldo 4)</b>							<b>253.300,00</b>	<b>172.300,00</b>	<b>366.582,39</b>
<b>852</b>	<b>Betriebe der Müllbeseitigung</b>									
<b>852000</b>	<b>Müllbeseitigung</b>									
<b>Operative Gebarung</b>										
2/852000+816000	Ersätze GVA	2114	3114	13	47.000,00	55.000,00	39.472,44	47.000,00	55.000,00	32.945,12
2/852000+817000	Erträge aus der Auflösung von sonstigen Rückstellungen		2117				12.009,06			
2/852000+852000	Abfallwirtschaftsgebühr	2113	3113	12	280.000,00	235.000,00	261.296,70	280.000,00	235.000,00	258.380,34
2/852000+852100	Abfallwirtschaftsabgabe	2113	3113	12	140.000,00	117.500,00	130.577,68	140.000,00	117.500,00	129.075,39
2/852000+852200	Ersätze Berechtigungskarte Grünschnittplatz	2113	3113	12	18.200,00	18.100,00	18.200,70	18.200,00	18.100,00	17.909,84
2/852000+861010	Landestransfer Gebührenbremse 2024	2121	3121			48.600,00			48.600,00	
<b>SU 21 / 31</b>	<b>Summe Erträge / Einzahlungen operative Gebarung</b>				<b>485.200,00</b>	<b>474.200,00</b>	<b>461.556,58</b>	<b>485.200,00</b>	<b>474.200,00</b>	<b>438.310,69</b>
1/852000-400000	Geringwertige Wirtschaftsgüter (GWG)	2221	3221	23	3.000,00	3.000,00	3.193,76	3.000,00	3.000,00	3.193,76
1/852000-413000	Zutrittskarten Grünschnitt	2221	3221	23	2.000,00			2.000,00		
1/852000-459000	Sonstige Verbrauchsgüter (Müllsäcke)	2221	3221	23	6.000,00	5.000,00	4.087,07	6.000,00	5.000,00	4.087,07

		MVAG		VC QU	Ergebnisvoranschlag			Finanzierungsvoranschlag		
		EH	FH		VA 2025	VA 2024	RA 2023	VA 2025	VA 2024	RA 2023
1/852000-510000	Geldbezüge der Vertragsbediensteten der Verwaltung	2211	3211	20	30.300,00	21.900,00	26.755,05	30.300,00	21.900,00	26.755,05
1/852000-511000	Geldbezüge der Vertragsbediensteten in handwerklicher Verwendung	2211	3211	20	30.800,00	29.500,00	50.726,06	30.800,00	29.500,00	50.726,06
1/852000-566000	Zuwendungen aus Anlass von Dienstjubiläen	2212	3212	20			1.456,23			1.456,23
1/852000-569000	Sonstige Nebengebühren	2211	3211	20	3.500,00	3.000,00	3.248,33	3.500,00	3.000,00	3.248,33
1/852000-580000	DGB zum Ausgleichsfonds für Familienbeihilfen	2212	3212	20	2.500,00	2.000,00	2.169,56	2.500,00	2.000,00	2.169,56
1/852000-582000	Sonstige Dienstgeberbeiträge zur sozialen Sicherheit	2212	3212	20	14.200,00	11.500,00	13.733,14	14.200,00	11.500,00	13.733,14
1/852000-590000	Freiwillige Sozialleistungen	2212	3212	20	200,00	100,00		200,00	100,00	
1/852000-591000	Dotierung von Rückstellungen für Abfertigungen	2214			700,00	700,00				
1/852000-592000	Dotierung von Rückstellungen für Jubiläumszuwendungen	2214			1.000,00	900,00	35,27			
1/852000-600000	Strom Wertstoffsammelstellen	2222	3222	24	400,00	200,00	45,57	400,00	200,00	45,57
1/852000-613000	Instandhaltung Sammelplätze	2224	3224	24	500,00	500,00	393,28	500,00	500,00	73,28
1/852000-650000	Zinsen für Finanzschulden	2241	3241	25	1.100,00	1.400,00	1.389,38	1.100,00	1.400,00	1.389,38
1/852000-680000	Planmäßige Abschreibung	2226			21.700,00	23.100,00	22.945,35			
1/852000-700000	Software - laufende Entgelte (SaaS)	2223	3223	24	500,00	400,00	296,67	500,00	400,00	296,67
1/852000-720000	Betriebskostenanteil Verwaltung	2225	3225	24	6.000,00	6.000,00	4.000,00	6.000,00	6.000,00	4.000,00
1/852000-728000	Entgelte für Entsorgung und Transport Abfall	2225	3225	24	260.000,00	266.700,00	241.531,95	260.000,00	266.700,00	239.351,57
1/852000-728100	Entgelte für sonstige Leistungen	2225	3225	24	500,00	500,00	105,71	500,00	500,00	
1/852000-755000	Mitgliedsbeitrag GVA Mödling	2233	3233	27	19.900,00	18.700,00	17.874,60	19.900,00	18.700,00	17.874,60
<b>SU 22 / 32</b>	<b>Summe Aufwendungen / Auszahlungen operative Gebarung</b>				<b>404.800,00</b>	<b>395.100,00</b>	<b>393.986,98</b>	<b>381.400,00</b>	<b>370.400,00</b>	<b>368.400,27</b>
<b>SA 0 / SA 1</b>	<b>(0) Nettoergebnis (21 - 22) / (1) Geldfluss operative Gebarung (31 - 32)</b>				<b>80.400,00</b>	<b>79.100,00</b>	<b>67.569,60</b>	<b>103.800,00</b>	<b>103.800,00</b>	<b>69.910,42</b>
1/852000-794001	Zuweisung an zweckgebundene Haushaltsrücklagen		2401		15.000,00	15.000,00	15.000,00			
<b>SA01</b>	<b>Saldo (01) Haushaltsrücklagen (230 - 240)</b>				<b>-15.000,00</b>	<b>-15.000,00</b>	<b>-15.000,00</b>	<b>0,00</b>	<b>0,00</b>	<b>0,00</b>
<b>SA00</b>	<b>Saldo (00) Nettoergebnis nach Haushaltsrücklagen (Saldo 0 + Saldo 01)</b>				<b>65.400,00</b>	<b>64.100,00</b>	<b>52.569,60</b>			
<b>Investive Gebarung</b>										
<b>SU 33</b>	<b>Summe Einzahlungen investive Gebarung</b>							<b>0,00</b>	<b>0,00</b>	<b>0,00</b>
5/852000-006000	Sonstige Grundstückseinrichtungen - Wertstoffsammelstelle		3412	1 40				24.800,00	24.800,00	2.107,96
5/852000-042000	Amts-, Betriebs- und Geschäftsausstattung		3415	1 41				10.000,00	10.000,00	
<b>SU 34</b>	<b>Summe Auszahlungen investive Gebarung</b>							<b>34.800,00</b>	<b>34.800,00</b>	<b>2.107,96</b>
<b>SA2</b>	<b>Saldo (2) Geldfluss aus der Investiven Gebarung (33 - 34)</b>							<b>-34.800,00</b>	<b>-34.800,00</b>	<b>-2.107,96</b>
<b>SA3</b>	<b>Saldo (3) Nettofinanzierungssaldo (Saldo 1 + Saldo 2)</b>							<b>69.000,00</b>	<b>69.000,00</b>	<b>67.802,46</b>

		MVAG		VC QU	Ergebnisvoranschlag			Finanzierungsvoranschlag		
		EH	FH		VA 2025	VA 2024	RA 2023	VA 2025	VA 2024	RA 2023
<b>Finanzierungstätigkeit</b>										
<b>SU 35</b>	<b>Summe Einzahlungen aus der Finanzierungstätigkeit</b>							<b>0,00</b>	<b>0,00</b>	<b>0,00</b>
1/852000-346000	Tilgung von Bankdarlehen		3614	65				5.300,00	5.000,00	4.903,79
<b>SU 36</b>	<b>Summe Auszahlungen aus der Finanzierungstätigkeit</b>							<b>5.300,00</b>	<b>5.000,00</b>	<b>4.903,79</b>
<b>SA4</b>	<b>Saldo (4) Geldfluss aus der Finanzierungstätigkeit (35 – 36)</b>							<b>-5.300,00</b>	<b>-5.000,00</b>	<b>-4.903,79</b>
<b>SA5</b>	<b>Saldo (5) Geldfluss aus der voranschlagswirksamen Gebarung (Saldo 3 + Saldo 4)</b>							<b>63.700,00</b>	<b>64.000,00</b>	<b>62.898,67</b>
<b>852100 Alt- u. Problemstoff-Sammelzentrum</b>										
<b>Operative Gebarung</b>										
2/852100+852000	Tarifverordnung Altstoffe	2113	3113	12	300,00	200,00	62,72	300,00	200,00	153,63
<b>SU 21 / 31</b>	<b>Summe Erträge / Einzahlungen operative Gebarung</b>				<b>300,00</b>	<b>200,00</b>	<b>62,72</b>	<b>300,00</b>	<b>200,00</b>	<b>153,63</b>
1/852100-400000	Geringwertige Wirtschaftsgüter (GWG)	2221	3221	23	500,00	500,00	714,44	500,00	500,00	675,93
1/852100-454000	Reinigungsmittel	2221	3221	23	800,00	800,00	826,92	800,00	800,00	826,92
1/852100-456000	Schreib-, Zeichen- und sonstige Büromittel	2221	3221	23	200,00	200,00		200,00	200,00	
1/852100-459000	Sonstige Verbrauchsgüter	2221	3221	23	300,00	300,00	70,76	300,00	300,00	70,76
1/852100-600000	Strom	2222	3222	24	2.000,00	2.000,00	3.436,48	2.000,00	2.000,00	1.506,08
1/852100-600100	Strom Grünschnittplatz	2222	3222	24	200,00	200,00		200,00	200,00	
1/852100-600200	Heizung Gas	2222	3222	24	1.500,00	1.500,00	1.438,69	1.500,00	1.500,00	685,56
1/852100-613000	Instandhaltung von sonstigen Grundstückseinrichtungen	2224	3224	24	500,00		3.310,75	500,00		3.310,75
1/852100-614000	Instandhaltung von Gebäuden	2224	3224	24	1.500,00	1.500,00	2.422,12	1.500,00	1.500,00	2.447,04
1/852100-618000	Instandhaltung von sonstige Anlagen	2224	3224	24	200,00	200,00	201,59	200,00	200,00	201,59
1/852100-631000	Telekommunikationsdienste	2222	3222	24	1.400,00	1.300,00	1.354,79	1.400,00	1.300,00	1.395,37
1/852100-670000	Versicherungen	2222	3222	24	1.300,00	1.200,00	971,76	1.300,00	1.200,00	971,76
1/852100-680000	Planmäßige Abschreibung	2226			200,00		104,38			
1/852100-700500	Miete Kopiergeräte	2223	3223	24	200,00	200,00	46,53	200,00	200,00	31,46
1/852100-711000	Gebühren für die Benützung von Gemeindeeinrichtungen und Anlagen gemäß FAG	2225	3225	24	200,00	200,00	210,68	200,00	200,00	210,68
1/852100-728000	Entgelte für sonstige Leistungen	2225	3225	24	1.500,00	1.000,00	921,80	1.500,00	1.000,00	441,80
1/852100-728400	Wasser	2225	3225	24	200,00	200,00	156,82	200,00	200,00	156,82
<b>SU 22 / 32</b>	<b>Summe Aufwendungen / Auszahlungen operative Gebarung</b>				<b>12.700,00</b>	<b>11.300,00</b>	<b>16.188,51</b>	<b>12.500,00</b>	<b>11.300,00</b>	<b>12.932,52</b>
<b>SA 0 / SA 1</b>	<b>(0) Nettoergebnis (21 - 22) / (1) Geldfluss operative Gebarung (31 – 32)</b>				<b>-12.400,00</b>	<b>-11.100,00</b>	<b>-16.125,79</b>	<b>-12.200,00</b>	<b>-11.100,00</b>	<b>-12.778,89</b>
<b>SA01</b>	<b>Saldo (01) Haushaltsrücklagen (230 - 240)</b>				<b>0,00</b>	<b>0,00</b>	<b>0,00</b>	<b>0,00</b>	<b>0,00</b>	<b>0,00</b>
<b>SA00</b>	<b>Saldo (00) Nettoergebnis nach Haushaltsrücklagen (Saldo 0 + Saldo 01)</b>				<b>-12.400,00</b>	<b>-11.100,00</b>	<b>-16.125,79</b>			
<b>Investive Gebarung</b>										
<b>SU 33</b>	<b>Summe Einzahlungen investive Gebarung</b>							<b>0,00</b>	<b>0,00</b>	<b>0,00</b>
1/852100-010000	Gebäude und Bauten		3413	2 40					2.600,00	1.034,91

		MVAG		VC QU	Ergebnisvoranschlag			Finanzierungsvoranschlag		
		EH	FH		VA 2025	VA 2024	RA 2023	VA 2025	VA 2024	RA 2023
1/852100-042000	Amts-, Betriebs- und Geschäftsausstattung			3415 2 41						1.670,00
<b>SU 34</b>	<b>Summe Auszahlungen investive Gebarung</b>							<b>0,00</b>	<b>2.600,00</b>	<b>2.704,91</b>
<b>SA2</b>	<b>Saldo (2) Geldfluss aus der Investiven Gebarung (33 – 34)</b>							<b>0,00</b>	<b>-2.600,00</b>	<b>-2.704,91</b>
<b>SA3</b>	<b>Saldo (3) Nettofinanzierungssaldo (Saldo 1 + Saldo 2)</b>							<b>-12.200,00</b>	<b>-13.700,00</b>	<b>-15.483,80</b>
<b>Finanzierungstätigkeit</b>										
<b>SU 35</b>	<b>Summe Einzahlungen aus der Finanzierungstätigkeit</b>							<b>0,00</b>	<b>0,00</b>	<b>0,00</b>
<b>SU 36</b>	<b>Summe Auszahlungen aus der Finanzierungstätigkeit</b>							<b>0,00</b>	<b>0,00</b>	<b>0,00</b>
<b>SA4</b>	<b>Saldo (4) Geldfluss aus der Finanzierungstätigkeit (35 – 36)</b>							<b>0,00</b>	<b>0,00</b>	<b>0,00</b>
<b>SA5</b>	<b>Saldo (5) Geldfluss aus der voranschlagswirksamen Gebarung (Saldo 3 + Saldo 4)</b>							<b>-12.200,00</b>	<b>-13.700,00</b>	<b>-15.483,80</b>
<b>853</b>	<b>Betriebe für die Errichtung und Verwaltung von Wohn- und Ges</b>									
<b>853000</b>	<b>Mietshaus Dr.-Löwy-Gasse 85</b>									
<b>Operative Gebarung</b>										
2/853000+811000	Hauptmietzins - Ertrag	2115	3115	14	30.000,00	25.000,00	39.414,52	30.000,00	25.000,00	-5.015,43
<b>SU 21 / 31</b>	<b>Summe Erträge / Einzahlungen operative Gebarung</b>				<b>30.000,00</b>	<b>25.000,00</b>	<b>39.414,52</b>	<b>30.000,00</b>	<b>25.000,00</b>	<b>-5.015,43</b>
1/853000-614000	Instandhaltung von Gebäuden und Bauten	2224	3224	24		6.000,00	129,27		6.000,00	
1/853000-650000	Zinsen für Finanzschulden	2241	3241	25	1.200,00	1.400,00	1.537,17	1.200,00	1.400,00	1.537,17
1/853000-680000	Planmäßige Abschreibung	2226			17.000,00	17.000,00	17.011,24			
1/853000-728000	Entgelte für sonstige Leistungen	2225	3225	24			363,57			363,57
<b>SU 22 / 32</b>	<b>Summe Aufwendungen / Auszahlungen operative Gebarung</b>				<b>18.200,00</b>	<b>24.400,00</b>	<b>19.041,25</b>	<b>1.200,00</b>	<b>7.400,00</b>	<b>1.900,74</b>
<b>SA 0 / SA 1</b>	<b>(0) Nettoergebnis (21 - 22) / (1) Geldfluss operative Gebarung (31 – 32)</b>				<b>11.800,00</b>	<b>600,00</b>	<b>20.373,27</b>	<b>28.800,00</b>	<b>17.600,00</b>	<b>-6.916,17</b>
1/853000-794001	Zuweisung an zweckgebundene Haushaltsrücklagen	2401			5.000,00	5.000,00	5.000,00			
<b>SA01</b>	<b>Saldo (01) Haushaltsrücklagen (230 - 240)</b>				<b>-5.000,00</b>	<b>-5.000,00</b>	<b>-5.000,00</b>	<b>0,00</b>	<b>0,00</b>	<b>0,00</b>
<b>SA00</b>	<b>Saldo (00) Nettoergebnis nach Haushaltsrücklagen (Saldo 0 + Saldo 01)</b>				<b>6.800,00</b>	<b>-4.400,00</b>	<b>15.373,27</b>			
<b>Investive Gebarung</b>										
<b>SU 33</b>	<b>Summe Einzahlungen investive Gebarung</b>							<b>0,00</b>	<b>0,00</b>	<b>0,00</b>
<b>SU 34</b>	<b>Summe Auszahlungen investive Gebarung</b>							<b>0,00</b>	<b>0,00</b>	<b>0,00</b>
<b>SA2</b>	<b>Saldo (2) Geldfluss aus der Investiven Gebarung (33 – 34)</b>							<b>0,00</b>	<b>0,00</b>	<b>0,00</b>
<b>SA3</b>	<b>Saldo (3) Nettofinanzierungssaldo (Saldo 1 + Saldo 2)</b>							<b>28.800,00</b>	<b>17.600,00</b>	<b>-6.916,17</b>
<b>Finanzierungstätigkeit</b>										
<b>SU 35</b>	<b>Summe Einzahlungen aus der Finanzierungstätigkeit</b>							<b>0,00</b>	<b>0,00</b>	<b>0,00</b>
1/853000-346000	Tilgung von Bankdarlehen	3614	65					22.900,00	22.800,00	22.599,27
<b>SU 36</b>	<b>Summe Auszahlungen aus der Finanzierungstätigkeit</b>							<b>22.900,00</b>	<b>22.800,00</b>	<b>22.599,27</b>
<b>SA4</b>	<b>Saldo (4) Geldfluss aus der Finanzierungstätigkeit (35 – 36)</b>							<b>-22.900,00</b>	<b>-22.800,00</b>	<b>-22.599,27</b>
<b>SA5</b>	<b>Saldo (5) Geldfluss aus der voranschlagswirksamen Gebarung (Saldo 3 + Saldo 4)</b>							<b>5.900,00</b>	<b>-5.200,00</b>	<b>-29.515,44</b>

		MVAG		VC QU	Ergebnisvoranschlag			Finanzierungsvoranschlag		
		EH	FH		VA 2025	VA 2024	RA 2023	VA 2025	VA 2024	RA 2023
<b>853100</b>	<b>Nahversorger KG Sulz</b>									
<b>Operative Gebarung</b>										
2/853100+810000	Erlöse E-Ladestation	2114	3114		3.000,00			3.000,00		
2/853100+810500	Photovoltaik Einspeiserträge	2114	3114	13	1.500,00	500,00	0,68	1.500,00	500,00	
2/853100+811000	Miet- und Pachtertrag	2115	3115	14	33.000,00	33.000,00	19.459,84	33.000,00	33.000,00	19.459,84
2/853100+811100	Betriebskostensätze	2115	3115	14	500,00	15.000,00	17.704,63	500,00	15.000,00	8.449,73
2/853100+813000	Erträge aus der Auflösung von Investitionszuschüssen (Kapitaltransfers)	2127			5.900,00		5.946,21			
6/853100+829910	Zuführung aus dem operativen Haushalt	2116	3116	1 18			253.042,63			253.042,63
6/853100+871000	BZ ESPG Förderung PV-Anlagen Land NÖ	2121	3121	1 33		5.000,00			5.000,00	
<b>SU 21 / 31</b>	<b>Summe Erträge / Einzahlungen operative Gebarung</b>				<b>43.900,00</b>	<b>53.500,00</b>	<b>296.153,99</b>	<b>38.000,00</b>	<b>53.500,00</b>	<b>280.952,20</b>
1/853100-400000	Geringwertige Wirtschaftsgüter (GWG)	2221	3221	23	500,00		91,93	500,00		91,93
1/853100-600000	Strom Allgemein	2222	3222	24	1.000,00	2.000,00	1.100,46	1.000,00	2.000,00	1.100,46
1/853100-600100	Strom Shop	2222	3222	24			164,57			164,57
1/853100-600200	Strom Geschäft	2222	3222	24		10.000,00	17.540,06		10.000,00	12.394,96
1/853100-600300	Strom E-Ladestation	2222	3222		3.000,00	2.000,00		3.000,00	2.000,00	
1/853100-614000	Instandhaltung von Gebäuden und Bauten	2224	3224	24	1.000,00	2.000,00		1.000,00	2.000,00	
1/853100-640000	Rechts- und Beratungsaufwand	2222	3222	24			3.630,33			3.630,33
1/853100-650000	Zinsen für Finanzschulden	2241	3241	25	35.200,00	36.300,00	28.123,14	35.200,00	36.300,00	28.123,14
1/853100-670000	Versicherungen	2222	3222	24	2.000,00	2.000,00		2.000,00	2.000,00	
1/853100-680000	Planmäßige Abschreibung	2226			36.900,00	27.000,00	35.370,74			
1/853100-711000	Gebühren für die Benützung von Gemeindeeinrichtungen und Anlagen gemäß FAG	2225	3225	24		100,00	141,50		100,00	141,50
1/853100-728000	Entgelte für sonstige Leistungen	2225	3225	24	1.000,00	1.000,00	1.396,70	1.000,00	1.000,00	1.396,70
1/853100-728400	Wasser	2225	3225	24	500,00	500,00	256,93	500,00	500,00	256,93
1/853100-729910	Zuführung an den investiven Haushalt	2225	3225	24			253.042,63			253.042,63
<b>SU 22 / 32</b>	<b>Summe Aufwendungen / Auszahlungen operative Gebarung</b>				<b>81.100,00</b>	<b>82.900,00</b>	<b>340.858,99</b>	<b>44.200,00</b>	<b>55.900,00</b>	<b>300.343,15</b>
<b>SA 0 / SA 1</b>	<b>(0) Nettoergebnis (21 - 22) / (1) Geldfluss operative Gebarung (31 - 32)</b>				<b>-37.200,00</b>	<b>-29.400,00</b>	<b>-44.705,00</b>	<b>-6.200,00</b>	<b>-2.400,00</b>	<b>-19.390,95</b>
<b>SA01</b>	<b>Saldo (01) Haushaltsrücklagen (230 - 240)</b>				<b>0,00</b>	<b>0,00</b>	<b>0,00</b>	<b>0,00</b>	<b>0,00</b>	<b>0,00</b>
<b>SA00</b>	<b>Saldo (00) Nettoergebnis nach Haushaltsrücklagen (Saldo 0 + Saldo 01)</b>				<b>-37.200,00</b>	<b>-29.400,00</b>	<b>-44.705,00</b>			
<b>Investive Gebarung</b>										
6/853100+300100	Förderung Photovoltaik Bund		3331	1 33					5.000,00	
6/853100+301000	Förderung NAFES		3331	1 33					130.000,00	
<b>SU 33</b>	<b>Summe Einzahlungen investive Gebarung</b>							<b>0,00</b>	<b>135.000,00</b>	<b>0,00</b>
5/853100-010000	Gebäude und Bauten		3413	1 40					170.000,00	1.105.745,31
<b>SU 34</b>	<b>Summe Auszahlungen investive Gebarung</b>							<b>0,00</b>	<b>170.000,00</b>	<b>1.105.745,31</b>
<b>SA2</b>	<b>Saldo (2) Geldfluss aus der Investiven Gebarung (33 - 34)</b>							<b>0,00</b>	<b>-35.000,00</b>	<b>-1.105.745,31</b>

		MVAG VC QU		Ergebnisvoranschlag			Finanzierungsvoranschlag		
		EH	FH	VA 2025	VA 2024	RA 2023	VA 2025	VA 2024	RA 2023
<b>SA3</b>	<b>Saldo (3) Nettofinanzierungssaldo (Saldo 1 + Saldo 2)</b>						<b>-6.200,00</b>	<b>-37.400,00</b>	<b>-1.125.136,26</b>
<b>Finanzierungstätigkeit</b>									
<b>SU 35</b>	<b>Summe Einzahlungen aus der Finanzierungstätigkeit</b>						<b>0,00</b>	<b>0,00</b>	<b>0,00</b>
1/853100-346000	Tilgung von Bankdarlehen		3614 65				26.700,00	25.600,00	24.779,84
<b>SU 36</b>	<b>Summe Auszahlungen aus der Finanzierungstätigkeit</b>						<b>26.700,00</b>	<b>25.600,00</b>	<b>24.779,84</b>
<b>SA4</b>	<b>Saldo (4) Geldfluss aus der Finanzierungstätigkeit (35 – 36)</b>						<b>-26.700,00</b>	<b>-25.600,00</b>	<b>-24.779,84</b>
<b>SA5</b>	<b>Saldo (5) Geldfluss aus der voranschlagswirksamen Gebarung (Saldo 3 + Saldo 4)</b>						<b>-32.900,00</b>	<b>-63.000,00</b>	<b>-1.149.916,10</b>
<b>89</b>	<b>Wirtschaftliche Unternehmungen (Fortsetzung)</b>								
<b>899</b>	<b>Sonstige wirtschaftliche Unternehmungen</b>								
<b>899000</b>	<b>Nahversorger Sulz</b>								
<b>Operative Gebarung</b>									
2/899000+808000	HW-Erlöse LM 10%	2116	3116	573.800,00	800.000,00		573.800,00	800.000,00	
2/899000+808100	HW-Erlöse LM 13%	2116	3116	6.400,00			6.400,00		
2/899000+808200	HW-Erlöse Non Food 20%	2116	3116	29.400,00			29.400,00		
2/899000+808213	HW-Erlöse Non Food 13%	2116	3116	300,00			300,00		
2/899000+808300	HW-Erlöse Zeitungen 10%	2116	3116	14.000,00			14.000,00		
2/899000+808400	HW-Erlöse LM/Getränke 20%	2116	3116	153.000,00			153.000,00		
2/899000+808500	HW-Erlöse Tabak 20%	2116	3116	209.100,00			209.100,00		
2/899000+808600	HW-Erlöse 0%	2116	3116	900,00			900,00		
2/899000+808700	HW-Erlöse Gebinde 10%	2116	3116	700,00			700,00		
2/899000+808800	HW-Erlöse Gebinde 20%	2116	3116	800,00			800,00		
2/899000+810000	Provision Postpartner	2114	3114	18.400,00	9.400,00		18.400,00	9.400,00	
2/899000+810100	Provision Trafik	2114	3114		1.300,00			1.300,00	
2/899000+810200	Provision Lotterien	2114	3114	6.500,00	1.600,00		6.500,00	1.600,00	
2/899000+810300	Erträge Cafe-Ecke, Gastro	2114	3114		6.300,00			6.300,00	
2/899000+810400	Bonuszahlungen Kastner	2114	3114	6.500,00	3.800,00		6.500,00	3.800,00	
<b>SU 21 / 31</b>	<b>Summe Erträge / Einzahlungen operative Gebarung</b>			<b>1.019.800,00</b>	<b>822.400,00</b>	<b>0,00</b>	<b>1.019.800,00</b>	<b>822.400,00</b>	<b>0,00</b>
1/899000-400000	Geringwertige Wirtschaftsgüter (GWG)	2221	3221	1.000,00	1.000,00		1.000,00	1.000,00	
1/899000-413000	HW-Einsatz LM 10%	2221	3221	360.000,00	624.000,00		360.000,00	624.000,00	
1/899000-413100	HW-Einsatz LM 13%	2221	3221	6.000,00			6.000,00		
1/899000-413200	HW-Einsatz Non Food 20%	2221	3221	24.000,00			24.000,00		
1/899000-413210	HW-Einsatz Non Food 10%	2221	3221	600,00			600,00		
1/899000-413220	HW-Einsatz Non Food 13%	2221	3221	600,00			600,00		
1/899000-413300	HW-Einsatz Zeitungen 10%	2221	3221	12.000,00			12.000,00		
1/899000-413400	HW-Einsatz LM/Getränke 20%	2221	3221	90.000,00			90.000,00		
1/899000-413500	HW-Einsatz Tabak 20%	2221	3221	180.000,00			180.000,00		

		MVAG		Ergebnisvoranschlag			Finanzierungsvoranschlag		
		EH	FH	VA 2025	VA 2024	RA 2023	VA 2025	VA 2024	RA 2023
1/899000-413600	HW-Einsatz 0%	2221	3221	6.000,00			6.000,00		
1/899000-413700	HW-Einsatz Gebinde 10%	2221	3221	1.200,00			1.200,00		
1/899000-413800	HW-Einsatz Gebinde 20%	2221	3221	2.400,00			2.400,00		
1/899000-413900	HW-Einsatz Verderb div.	2221	3221	10.000,00			10.000,00		
1/899000-413901	HW-Einsatz Geschäftsbedarf div.	2221	3221	600,00			600,00		
1/899000-451000	HW-Einsatz Gasflaschen	2221	3221	2.000,00			2.000,00		
1/899000-454000	Reinigungsmittel	2221	3221	2.000,00	500,00		2.000,00	500,00	
1/899000-456000	Schreib-, Zeichen- und sonstige Büromittel	2221	3221	600,00	200,00		600,00	200,00	
1/899000-459000	Sonstige Verbrauchsgüter	2221	3221	300,00	1.300,00		300,00	1.300,00	
1/899000-459100	Verpackungsmaterial Kastner	2221	3221	2.400,00			2.400,00		
1/899000-510000	Geldbezüge der Vertragsbediensteten der Verwaltung	2211	3211	188.800,00	114.700,00		188.800,00	114.700,00	
1/899000-580000	Dienstgeberbeiträge zum Ausgleichsfonds für Familienbeihilfen	2212	3212	7.300,00	4.200,00		7.300,00	4.200,00	
1/899000-582000	Sonstige Dienstgeberbeiträge zur sozialen Sicherheit	2212	3212	42.400,00	24.800,00		42.400,00	24.800,00	
1/899000-590000	Freiwillige Sozialleistungen	2212	3212	800,00	700,00		800,00	700,00	
1/899000-592000	Dotierung von Rückstellungen für Jubiläumswendungen	2214		8.200,00	100,00				
1/899000-600000	Energiebezüge	2222	3222	10.000,00	15.000,00		10.000,00	15.000,00	
1/899000-618000	Instandhaltung von sonstigen Anlagen	2224	3224	2.000,00			2.000,00		
1/899000-631000	Telekommunikationsdienste	2222	3222	1.400,00	800,00		1.400,00	800,00	
1/899000-659000	Geldverkehrs- und Bankspesen	2244	3244	2.400,00	800,00		2.400,00	800,00	
1/899000-670000	Versicherungen	2222	3222	2.000,00	1.900,00		2.000,00	1.900,00	
1/899000-680000	Planmäßige Abschreibung	2226		300,00					
1/899000-700000	Miet- und Pachtaufwand	2223	3223	28.500,00	17.600,00		28.500,00	17.600,00	
1/899000-700100	Gerätemiete und EDV Kastner	2223	3223	1.600,00	1.300,00		1.600,00	1.300,00	
1/899000-700200	Automatenmiete Außenbereich	2223	3223	4.300,00			4.300,00		
1/899000-700500	Miete Kopiergeräte	2223	3223	100,00			100,00		
1/899000-711000	Gebühren für die Benützung von Gemeindeeinrichtungen und -anlagen gemäß FAG	2225	3225	4.000,00	2.800,00		4.000,00	2.800,00	
1/899000-724000	Reisegebühren	2225	3225	200,00	200,00		200,00	200,00	
1/899000-728000	Entgelte für sonstige Leistungen	2225	3225	3.000,00	1.000,00		3.000,00	1.000,00	
1/899000-728100	Werbung, Flugblätter, Unkosten Kastner	2225	3225	12.000,00	4.500,00		12.000,00	4.500,00	
1/899000-728400	Wasser	2225	3225	500,00	300,00		500,00	300,00	
1/899000-751000	Wirtschaftskammer NÖ Grundumlage	2231	3231	100,00			100,00		
<b>SU 22 / 32</b>	<b>Summe Aufwendungen / Auszahlungen operative Gebarung</b>			<b>1.021.600,00</b>	<b>817.700,00</b>	<b>0,00</b>	<b>1.013.100,00</b>	<b>817.600,00</b>	<b>0,00</b>
<b>SA 0 / SA 1</b>	<b>(0) Nettoergebnis (21 - 22) / (1) Geldfluss operative Gebarung (31 - 32)</b>			<b>-1.800,00</b>	<b>4.700,00</b>	<b>0,00</b>	<b>6.700,00</b>	<b>4.800,00</b>	<b>0,00</b>
<b>SA01</b>	<b>Saldo (01) Haushaltsrücklagen (230 - 240)</b>			<b>0,00</b>	<b>0,00</b>	<b>0,00</b>	<b>0,00</b>	<b>0,00</b>	<b>0,00</b>

	MVAG	VC QU	Ergebnisvoranschlag			Finanzierungsvoranschlag					
			EH	FH	VA 2025	VA 2024	RA 2023	VA 2025	VA 2024	RA 2023	
<b>SA00</b>			<b>Saldo (00) Nettoergebnis nach Haushaltsrücklagen (Saldo 0 + Saldo 01)</b>			<b>-1.800,00</b>	<b>4.700,00</b>	<b>0,00</b>			
<b>Investive Gebarung</b>											
<b>SU 33</b>			<b>Summe Einzahlungen investive Gebarung</b>						<b>0,00</b>	<b>0,00</b>	<b>0,00</b>
<b>SU 34</b>			<b>Summe Auszahlungen investive Gebarung</b>						<b>0,00</b>	<b>0,00</b>	<b>0,00</b>
<b>SA2</b>			<b>Saldo (2) Geldfluss aus der Investiven Gebarung (33 – 34)</b>						<b>0,00</b>	<b>0,00</b>	<b>0,00</b>
<b>SA3</b>			<b>Saldo (3) Nettofinanzierungssaldo (Saldo 1 + Saldo 2)</b>						<b>6.700,00</b>	<b>4.800,00</b>	<b>0,00</b>
<b>Finanzierungstätigkeit</b>											
<b>SU 35</b>			<b>Summe Einzahlungen aus der Finanzierungstätigkeit</b>						<b>0,00</b>	<b>0,00</b>	<b>0,00</b>
<b>SU 36</b>			<b>Summe Auszahlungen aus der Finanzierungstätigkeit</b>						<b>0,00</b>	<b>0,00</b>	<b>0,00</b>
<b>SA4</b>			<b>Saldo (4) Geldfluss aus der Finanzierungstätigkeit (35 – 36)</b>						<b>0,00</b>	<b>0,00</b>	<b>0,00</b>
<b>SA5</b>			<b>Saldo (5) Geldfluss aus der voranschlagswirksamen Gebarung (Saldo 3 + Saldo 4)</b>						<b>6.700,00</b>	<b>4.800,00</b>	<b>0,00</b>

		MVAG		VC QU	Ergebnisvoranschlag			Finanzierungsvoranschlag		
		EH	FH		VA 2025	VA 2024	RA 2023	VA 2025	VA 2024	RA 2023
<b>9 Finanzwirtschaft</b>										
<b>90</b>	<b>Gesonderte Verwaltung</b>									
<b>900</b>	<b>Gesonderte Verwaltung</b>									
<b>900000</b>	<b>Finanzabteilung u. Finanzverwaltung</b>									
<b>Operative Gebarung</b>										
2/900000+829000	Rückerstattung Finanzamt Vorjahre	2116	3116	18	20.000,00	15.000,00	24.202,27	20.000,00	15.000,00	1.091,00
<b>SU 21 / 31</b>	<b>Summe Erträge / Einzahlungen operative Gebarung</b>				<b>20.000,00</b>	<b>15.000,00</b>	<b>24.202,27</b>	<b>20.000,00</b>	<b>15.000,00</b>	<b>1.091,00</b>
1/900000-400000	Geringwertige Wirtschaftsgüter (GWG)	2221	3221	23			444,77		400,00	
1/900000-456000	Schreib-, Zeichen- und sonstige Büromittel	2221	3221	23	100,00	100,00		100,00	100,00	
1/900000-457000	Druckwerke	2221	3221	23	200,00	200,00	334,40	200,00	200,00	334,40
1/900000-510000	Geldbezüge der Vertragsbediensteten der Verwaltung	2211	3211	20	31.600,00	23.100,00	26.354,97	31.600,00	23.100,00	26.354,97
1/900000-569000	Sonstige Nebengebühren	2211	3211	20	2.400,00	1.900,00	1.833,18	2.400,00	1.900,00	1.833,18
1/900000-580000	DGB zum Ausgleichsfonds für Familienbeihilfen	2212	3212	20	1.300,00	900,00	1.012,54	1.300,00	900,00	1.012,54
1/900000-582000	Sonstige Dienstgeberbeiträge zur sozialen Sicherheit	2212	3212	20	7.600,00	5.400,00	5.478,89	7.600,00	5.400,00	5.478,89
1/900000-590000	Freiwillige Sozialleistungen	2212	3212	20	100,00			100,00		
1/900000-592000	Dotierung von Rückstellungen für Jubiläumszuwendungen	2214			700,00	600,00	1.047,21			
1/900000-700000	Software - laufende Entgelte (SaaS)	2223	3223	24	3.300,00	3.200,00	2.960,64	3.300,00	3.200,00	2.960,64
1/900000-728500	Wartung IT SW/HW	2225	3225	24	3.800,00	3.500,00	3.696,55	3.800,00	3.500,00	3.676,66
<b>SU 22 / 32</b>	<b>Summe Aufwendungen / Auszahlungen operative Gebarung</b>				<b>51.100,00</b>	<b>38.900,00</b>	<b>43.163,15</b>	<b>50.400,00</b>	<b>38.700,00</b>	<b>41.651,28</b>
<b>SA 0 / SA 1</b>	<b>(0) Nettoergebnis (21 - 22) / (1) Geldfluss operative Gebarung (31 - 32)</b>				<b>-31.100,00</b>	<b>-23.900,00</b>	<b>-18.960,88</b>	<b>-30.400,00</b>	<b>-23.700,00</b>	<b>-40.560,28</b>
2/900000+895001	Entnahmen von allgemeinen Haushaltsrücklagen	2301					2.300.000,00			
1/900000-795001	Zuweisung an allgemeine Haushaltsrücklagen	2401					2.300.000,00			
<b>SA01</b>	<b>Saldo (01) Haushaltsrücklagen (230 - 240)</b>				<b>0,00</b>	<b>0,00</b>	<b>0,00</b>	<b>0,00</b>	<b>0,00</b>	<b>0,00</b>
<b>SA00</b>	<b>Saldo (00) Nettoergebnis nach Haushaltsrücklagen (Saldo 0 + Saldo 01)</b>				<b>-31.100,00</b>	<b>-23.900,00</b>	<b>-18.960,88</b>			
<b>Investive Gebarung</b>										
<b>SU 33</b>	<b>Summe Einzahlungen investive Gebarung</b>							<b>0,00</b>	<b>0,00</b>	<b>0,00</b>
<b>SU 34</b>	<b>Summe Auszahlungen investive Gebarung</b>							<b>0,00</b>	<b>0,00</b>	<b>0,00</b>
<b>SA2</b>	<b>Saldo (2) Geldfluss aus der Investiven Gebarung (33 - 34)</b>							<b>0,00</b>	<b>0,00</b>	<b>0,00</b>
<b>SA3</b>	<b>Saldo (3) Nettofinanzierungssaldo (Saldo 1 + Saldo 2)</b>							<b>-30.400,00</b>	<b>-23.700,00</b>	<b>-40.560,28</b>
<b>Finanzierungstätigkeit</b>										
<b>SU 35</b>	<b>Summe Einzahlungen aus der Finanzierungstätigkeit</b>							<b>0,00</b>	<b>0,00</b>	<b>0,00</b>

		MVAG VC QU			Ergebnisvoranschlag			Finanzierungsvoranschlag		
		EH	FH		VA 2025	VA 2024	RA 2023	VA 2025	VA 2024	RA 2023
SU 36	Summe Auszahlungen aus der Finanzierungstätigkeit							0,00	0,00	0,00
SA4	Saldo (4) Geldfluss aus der Finanzierungstätigkeit (35 – 36)							0,00	0,00	0,00
SA5	Saldo (5) Geldfluss aus der voranschlagswirksamen Gebarung (Saldo 3 + Saldo 4)							-30.400,00	-23.700,00	-40.560,28
<b>91</b>	<b>Kapitalvermögen und Stiftungen ohne eigene Rechtspersönlichkeit</b>									
<b>910</b>	<b>Geldverkehr</b>									
<b>910000</b>	<b>Geldverkehr</b>									
<b>Operative Gebarung</b>										
2/910000+823000	Zinsen Giro- und Sparkonten	2131	3131	14	100,00	15.000,00	54.366,95	100,00	15.000,00	54.366,95
<b>SU 21 / 31</b>	<b>Summe Erträge / Einzahlungen operative Gebarung</b>				<b>100,00</b>	<b>15.000,00</b>	<b>54.366,95</b>	<b>100,00</b>	<b>15.000,00</b>	<b>54.366,95</b>
1/910000-650000	Sollzinsen Bank	2241	3241	25	100,00	100,00	1.297,16	100,00	100,00	1.297,16
1/910000-659000	Geldverkehrs- und Bankspesen	2244	3244	24	2.500,00	2.700,00	2.815,49	2.500,00	2.700,00	2.816,36
1/910000-710000	Kapitalertragssteuer	2225	3225	24	100,00	3.000,00	13.593,95	100,00	3.000,00	13.593,95
<b>SU 22 / 32</b>	<b>Summe Aufwendungen / Auszahlungen operative Gebarung</b>				<b>2.700,00</b>	<b>5.800,00</b>	<b>17.706,60</b>	<b>2.700,00</b>	<b>5.800,00</b>	<b>17.707,47</b>
<b>SA 0 / SA 1</b>	<b>(0) Nettoergebnis (21 - 22) / (1) Geldfluss operative Gebarung (31 – 32)</b>				<b>-2.600,00</b>	<b>9.200,00</b>	<b>36.660,35</b>	<b>-2.600,00</b>	<b>9.200,00</b>	<b>36.659,48</b>
SA01	Saldo (01) Haushaltsrücklagen (230 - 240)				0,00	0,00	0,00	0,00	0,00	0,00
SA00	Saldo (00) Nettoergebnis nach Haushaltsrücklagen (Saldo 0 + Saldo 01)				-2.600,00	9.200,00	36.660,35			
<b>Investive Gebarung</b>										
SU 33	Summe Einzahlungen investive Gebarung							0,00	0,00	0,00
SU 34	Summe Auszahlungen investive Gebarung							0,00	0,00	0,00
SA2	Saldo (2) Geldfluss aus der Investiven Gebarung (33 – 34)							0,00	0,00	0,00
SA3	Saldo (3) Nettofinanzierungssaldo (Saldo 1 + Saldo 2)							-2.600,00	9.200,00	36.659,48
<b>Finanzierungstätigkeit</b>										
SU 35	Summe Einzahlungen aus der Finanzierungstätigkeit							0,00	0,00	0,00
SU 36	Summe Auszahlungen aus der Finanzierungstätigkeit							0,00	0,00	0,00
SA4	Saldo (4) Geldfluss aus der Finanzierungstätigkeit (35 – 36)							0,00	0,00	0,00
SA5	Saldo (5) Geldfluss aus der voranschlagswirksamen Gebarung (Saldo 3 + Saldo 4)							-2.600,00	9.200,00	36.659,48
<b>914</b>	<b>Beteiligungen</b>									
<b>914000</b>	<b>Beteiligungen</b>									
<b>Operative Gebarung</b>										
2/914000+865000	Kapitaltransferzahlungen von KG	2122	3122	16	30.000,00	30.000,00	23.178,26	30.000,00	30.000,00	20.000,00
<b>SU 21 / 31</b>	<b>Summe Erträge / Einzahlungen operative Gebarung</b>				<b>30.000,00</b>	<b>30.000,00</b>	<b>23.178,26</b>	<b>30.000,00</b>	<b>30.000,00</b>	<b>20.000,00</b>
1/914000-694000	Aufwendungen aus der Bewertung von Beteiligungen	2245			40.000,00	40.000,00	41.406,78			
<b>SU 22 / 32</b>	<b>Summe Aufwendungen / Auszahlungen operative Gebarung</b>				<b>40.000,00</b>	<b>40.000,00</b>	<b>41.406,78</b>	<b>0,00</b>	<b>0,00</b>	<b>0,00</b>
<b>SA 0 / SA 1</b>	<b>(0) Nettoergebnis (21 - 22) / (1) Geldfluss operative Gebarung (31 – 32)</b>				<b>-10.000,00</b>	<b>-10.000,00</b>	<b>-18.228,52</b>	<b>30.000,00</b>	<b>30.000,00</b>	<b>20.000,00</b>

	MVAG	VC QU	Ergebnisvoranschlag			Finanzierungsvoranschlag					
			EH	FH	VA 2025	VA 2024	RA 2023	VA 2025	VA 2024	RA 2023	
SA01		Saldo (01) Haushaltsrücklagen (230 - 240)			0,00	0,00	0,00	0,00	0,00	0,00	
SA00		Saldo (00) Nettoergebnis nach Haushaltsrücklagen (Saldo 0 + Saldo 01)			-10.000,00	-10.000,00	-18.228,52				
<b>Investive Gebarung</b>											
SU 33		Summe Einzahlungen investive Gebarung						0,00	0,00	0,00	
SU 34		Summe Auszahlungen investive Gebarung						0,00	0,00	0,00	
SA2		Saldo (2) Geldfluss aus der Investiven Gebarung (33 – 34)						0,00	0,00	0,00	
SA3		Saldo (3) Nettofinanzierungssaldo (Saldo 1 + Saldo 2)						30.000,00	30.000,00	20.000,00	
<b>Finanzierungstätigkeit</b>											
SU 35		Summe Einzahlungen aus der Finanzierungstätigkeit						0,00	0,00	0,00	
SU 36		Summe Auszahlungen aus der Finanzierungstätigkeit						0,00	0,00	0,00	
SA4		Saldo (4) Geldfluss aus der Finanzierungstätigkeit (35 – 36)						0,00	0,00	0,00	
SA5		Saldo (5) Geldfluss aus der voranschlagswirksamen Gebarung (Saldo 3 + Saldo 4)						30.000,00	30.000,00	20.000,00	
<b>92 Öffentliche Abgaben</b>											
920		Ausschließliche Gemeindeabgaben									
920000		Ausschließliche Gemeindeabgaben									
<b>Operative Gebarung</b>											
2/920000+816100		Seuchenabgabe 5% Entschädigung	2114	3114	13	1.200,00	1.200,00	1.168,15	1.200,00	1.200,00	1.453,51
2/920000+816200		Bearbeitungsgebühr für Jagdpacht	2114	3114	13	2.400,00	2.300,00	2.244,61	2.400,00	2.300,00	2.244,61
2/920000+829000		Centausgleich	2116	3116	18	100,00	100,00	32,87	100,00	100,00	22,64
2/920000+830000		Grundsteuer A	2111	3111	10	16.000,00	16.000,00	15.236,40	16.000,00	16.000,00	15.279,90
2/920000+831000		Grundsteuer B	2111	3111	10	283.000,00	280.000,00	275.607,61	283.000,00	280.000,00	277.272,77
2/920000+833000		Kommunalsteuer	2111	3111	10	240.000,00	240.000,00	210.007,85	240.000,00	240.000,00	204.232,28
2/920000+838000		Hundeabgabe	2111	3111	10	19.000,00	19.000,00	17.958,86	19.000,00	19.000,00	16.883,82
2/920000+841000		Gebrauchsabgabe	2111	3111	10	47.000,00	43.000,00	42.822,45	47.000,00	43.000,00	18.062,27
2/920000+849000		Nebenanprüche nach dem Abgabenverfahrensgesetz	2111	3111	10	1.000,00	1.000,00		1.000,00	1.000,00	127,92
2/920000+850000		Aufschließungsbeiträge	2111	3111	10	170.000,00	160.000,00	158.343,73	170.000,00	160.000,00	115.012,54
2/920000+856000		Verwaltungsabgaben	2111	3111	10	8.000,00	10.000,00	9.392,77	8.000,00	10.000,00	9.920,25
2/920000+857000		Kommissionsgebühren	2111	3111	10	100,00	100,00	151,80	100,00	100,00	152,40
SU 21 / 31		Summe Erträge / Einzahlungen operative Gebarung				787.800,00	772.700,00	732.967,10	787.800,00	772.700,00	660.664,91
SU 22 / 32		Summe Aufwendungen / Auszahlungen operative Gebarung				0,00	0,00	0,00	0,00	0,00	0,00
SA 0 / SA 1		(0) Nettoergebnis (21 - 22) / (1) Geldfluss operative Gebarung (31 – 32)				787.800,00	772.700,00	732.967,10	787.800,00	772.700,00	660.664,91
SA01		Saldo (01) Haushaltsrücklagen (230 - 240)				0,00	0,00	0,00	0,00	0,00	0,00
SA00		Saldo (00) Nettoergebnis nach Haushaltsrücklagen (Saldo 0 + Saldo 01)				787.800,00	772.700,00	732.967,10			
<b>Investive Gebarung</b>											
SU 33		Summe Einzahlungen investive Gebarung							0,00	0,00	0,00

		MVAG VC QU			Ergebnisvoranschlag			Finanzierungsvoranschlag		
		EH	FH		VA 2025	VA 2024	RA 2023	VA 2025	VA 2024	RA 2023
SU 34	Summe Auszahlungen investive Gebarung							0,00	0,00	0,00
SA2	Saldo (2) Geldfluss aus der Investiven Gebarung (33 – 34)							0,00	0,00	0,00
SA3	Saldo (3) Nettofinanzierungssaldo (Saldo 1 + Saldo 2)							787.800,00	772.700,00	660.664,91
<b>Finanzierungstätigkeit</b>										
SU 35	Summe Einzahlungen aus der Finanzierungstätigkeit							0,00	0,00	0,00
SU 36	Summe Auszahlungen aus der Finanzierungstätigkeit							0,00	0,00	0,00
SA4	Saldo (4) Geldfluss aus der Finanzierungstätigkeit (35 – 36)							0,00	0,00	0,00
SA5	Saldo (5) Geldfluss aus der voranschlagswirksamen Gebarung (Saldo 3 + Saldo 4)							787.800,00	772.700,00	660.664,91
921	Zwischen Ländern und Gemeinden geteilte Abgaben									
921000	Zwischen Ländern und Gemeinden geteilte Abgaben									
<b>Operative Gebarung</b>										
2/921000+834000	Nächtigungstaxe Anteil Gemeinde	2111	3111	10	2.000,00	2.000,00	2.105,76	2.000,00	2.000,00	2.475,36
2/921000+861000	Land NÖ Entschädigung Interessentenbeitrag/Wettterminal	2121	3121	15	5.000,00		27.267,14	5.000,00		27.267,14
SU 21 / 31	Summe Erträge / Einzahlungen operative Gebarung				7.000,00	2.000,00	29.372,90	7.000,00	2.000,00	29.742,50
SU 22 / 32	Summe Aufwendungen / Auszahlungen operative Gebarung				0,00	0,00	0,00	0,00	0,00	0,00
SA 0 / SA 1	(0) Nettoergebnis (21 - 22) / (1) Geldfluss operative Gebarung (31 – 32)				7.000,00	2.000,00	29.372,90	7.000,00	2.000,00	29.742,50
SA01	Saldo (01) Haushaltsrücklagen (230 - 240)				0,00	0,00	0,00	0,00	0,00	0,00
SA00	Saldo (00) Nettoergebnis nach Haushaltsrücklagen (Saldo 0 + Saldo 01)				7.000,00	2.000,00	29.372,90			
<b>Investive Gebarung</b>										
SU 33	Summe Einzahlungen investive Gebarung							0,00	0,00	0,00
SU 34	Summe Auszahlungen investive Gebarung							0,00	0,00	0,00
SA2	Saldo (2) Geldfluss aus der Investiven Gebarung (33 – 34)							0,00	0,00	0,00
SA3	Saldo (3) Nettofinanzierungssaldo (Saldo 1 + Saldo 2)							7.000,00	2.000,00	29.742,50
<b>Finanzierungstätigkeit</b>										
SU 35	Summe Einzahlungen aus der Finanzierungstätigkeit							0,00	0,00	0,00
SU 36	Summe Auszahlungen aus der Finanzierungstätigkeit							0,00	0,00	0,00
SA4	Saldo (4) Geldfluss aus der Finanzierungstätigkeit (35 – 36)							0,00	0,00	0,00
SA5	Saldo (5) Geldfluss aus der voranschlagswirksamen Gebarung (Saldo 3 + Saldo 4)							7.000,00	2.000,00	29.742,50
925	Ertragsanteile an gemeinschaftlichen Bundesabgaben									
925000	Ertragsanteile an gemeinwirtsch. Bundesabgaben									
<b>Operative Gebarung</b>										
2/925000+859400	Abgabenertragsanteile	2112	3112	11	2.950.000,00	3.006.000,00	2.905.146,20	2.950.000,00	3.006.000,00	2.905.146,20
SU 21 / 31	Summe Erträge / Einzahlungen operative Gebarung				2.950.000,00	3.006.000,00	2.905.146,20	2.950.000,00	3.006.000,00	2.905.146,20
SU 22 / 32	Summe Aufwendungen / Auszahlungen operative Gebarung				0,00	0,00	0,00	0,00	0,00	0,00
SA 0 / SA 1	(0) Nettoergebnis (21 - 22) / (1) Geldfluss operative Gebarung (31 – 32)				2.950.000,00	3.006.000,00	2.905.146,20	2.950.000,00	3.006.000,00	2.905.146,20

	MVAG	VC QU	Ergebnisvoranschlag			Finanzierungsvoranschlag				
			EH	FH	VA 2025	VA 2024	RA 2023	VA 2025	VA 2024	RA 2023
SA01		Saldo (01) Haushaltsrücklagen (230 - 240)			0,00	0,00	0,00	0,00	0,00	0,00
SA00		Saldo (00) Nettoergebnis nach Haushaltsrücklagen (Saldo 0 + Saldo 01)			2.950.000,00	3.006.000,00	2.905.146,20			
<b>Investive Gebarung</b>										
SU 33		Summe Einzahlungen investive Gebarung						0,00	0,00	0,00
SU 34		Summe Auszahlungen investive Gebarung						0,00	0,00	0,00
SA2		Saldo (2) Geldfluss aus der Investiven Gebarung (33 – 34)						0,00	0,00	0,00
SA3		Saldo (3) Nettofinanzierungssaldo (Saldo 1 + Saldo 2)						2.950.000,00	3.006.000,00	2.905.146,20
<b>Finanzierungstätigkeit</b>										
SU 35		Summe Einzahlungen aus der Finanzierungstätigkeit						0,00	0,00	0,00
SU 36		Summe Auszahlungen aus der Finanzierungstätigkeit						0,00	0,00	0,00
SA4		Saldo (4) Geldfluss aus der Finanzierungstätigkeit (35 – 36)						0,00	0,00	0,00
SA5		Saldo (5) Geldfluss aus der voranschlagswirksamen Gebarung (Saldo 3 + Saldo 4)						2.950.000,00	3.006.000,00	2.905.146,20
<b>94 Finanzaufweisungen und Zuschüsse</b>										
<b>940 Bedarfszuweisungen</b>										
<b>940000 Bedarfszuweisungen</b>										
<b>Operative Gebarung</b>										
2/940000+860000	BZ des Bundes §6 Abs.1 KIG 2023	2121	3121	15				22.469,00		22.469,00
2/940000+861000	Bedarfszuweisungen I Strukturhilfe	2121	3121	15	265.900,00	246.700,00	267.393,98	265.900,00	246.700,00	267.393,98
2/940000+871100	BZ II - Entlastungspaket	2121	3121	33			25.560,34			25.560,34
SU 21 / 31	Summe Erträge / Einzahlungen operative Gebarung				265.900,00	246.700,00	315.423,32	265.900,00	246.700,00	315.423,32
SU 22 / 32	Summe Aufwendungen / Auszahlungen operative Gebarung				0,00	0,00	0,00	0,00	0,00	0,00
SA 0 / SA 1	(0) Nettoergebnis (21 - 22) / (1) Geldfluss operative Gebarung (31 – 32)				265.900,00	246.700,00	315.423,32	265.900,00	246.700,00	315.423,32
SA01	Saldo (01) Haushaltsrücklagen (230 - 240)				0,00	0,00	0,00	0,00	0,00	0,00
SA00	Saldo (00) Nettoergebnis nach Haushaltsrücklagen (Saldo 0 + Saldo 01)				265.900,00	246.700,00	315.423,32			
<b>Investive Gebarung</b>										
SU 33	Summe Einzahlungen investive Gebarung							0,00	0,00	0,00
SU 34	Summe Auszahlungen investive Gebarung							0,00	0,00	0,00
SA2	Saldo (2) Geldfluss aus der Investiven Gebarung (33 – 34)							0,00	0,00	0,00
SA3	Saldo (3) Nettofinanzierungssaldo (Saldo 1 + Saldo 2)							265.900,00	246.700,00	315.423,32
<b>Finanzierungstätigkeit</b>										
SU 35	Summe Einzahlungen aus der Finanzierungstätigkeit							0,00	0,00	0,00
SU 36	Summe Auszahlungen aus der Finanzierungstätigkeit							0,00	0,00	0,00
SA4	Saldo (4) Geldfluss aus der Finanzierungstätigkeit (35 – 36)							0,00	0,00	0,00
SA5	Saldo (5) Geldfluss aus der voranschlagswirksamen Gebarung (Saldo 3 + Saldo 4)							265.900,00	246.700,00	315.423,32

		MVAG VC QU			Ergebnisvoranschlag			Finanzierungsvoranschlag		
		EH	FH		VA 2025	VA 2024	RA 2023	VA 2025	VA 2024	RA 2023
<b>941</b>	<b>Sonstige Finanzaufweisungen nach dem FAG</b>									
<b>941000</b>	<b>Sonstige Finanzaufweisungen nach dem FAG</b>									
<b>Operative Gebarung</b>										
2/941000+860000	FinZuw Bund §§ 25, 26 FAG 2024	2121	3121	15	223.900,00	30.000,00	77.142,24	223.900,00	30.000,00	77.142,24
2/941000+860100	FinZuw Bund § 28a FAG 2024	2121	3121		79.700,00			79.700,00		
<b>SU 21 / 31</b>	<b>Summe Erträge / Einzahlungen operative Gebarung</b>				<b>303.600,00</b>	<b>30.000,00</b>	<b>77.142,24</b>	<b>303.600,00</b>	<b>30.000,00</b>	<b>77.142,24</b>
<b>SU 22 / 32</b>	<b>Summe Aufwendungen / Auszahlungen operative Gebarung</b>				<b>0,00</b>	<b>0,00</b>	<b>0,00</b>	<b>0,00</b>	<b>0,00</b>	<b>0,00</b>
<b>SA 0 / SA 1</b>	<b>(0) Nettoergebnis (21 - 22) / (1) Geldfluss operative Gebarung (31 - 32)</b>				<b>303.600,00</b>	<b>30.000,00</b>	<b>77.142,24</b>	<b>303.600,00</b>	<b>30.000,00</b>	<b>77.142,24</b>
<b>SA01</b>	<b>Saldo (01) Haushaltsrücklagen (230 - 240)</b>				<b>0,00</b>	<b>0,00</b>	<b>0,00</b>	<b>0,00</b>	<b>0,00</b>	<b>0,00</b>
<b>SA00</b>	<b>Saldo (00) Nettoergebnis nach Haushaltsrücklagen (Saldo 0 + Saldo 01)</b>				<b>303.600,00</b>	<b>30.000,00</b>	<b>77.142,24</b>			
<b>Investive Gebarung</b>										
<b>SU 33</b>	<b>Summe Einzahlungen investive Gebarung</b>							<b>0,00</b>	<b>0,00</b>	<b>0,00</b>
<b>SU 34</b>	<b>Summe Auszahlungen investive Gebarung</b>							<b>0,00</b>	<b>0,00</b>	<b>0,00</b>
<b>SA2</b>	<b>Saldo (2) Geldfluss aus der Investiven Gebarung (33 - 34)</b>							<b>0,00</b>	<b>0,00</b>	<b>0,00</b>
<b>SA3</b>	<b>Saldo (3) Nettofinanzierungssaldo (Saldo 1 + Saldo 2)</b>							<b>303.600,00</b>	<b>30.000,00</b>	<b>77.142,24</b>
<b>Finanzierungstätigkeit</b>										
<b>SU 35</b>	<b>Summe Einzahlungen aus der Finanzierungstätigkeit</b>							<b>0,00</b>	<b>0,00</b>	<b>0,00</b>
<b>SU 36</b>	<b>Summe Auszahlungen aus der Finanzierungstätigkeit</b>							<b>0,00</b>	<b>0,00</b>	<b>0,00</b>
<b>SA4</b>	<b>Saldo (4) Geldfluss aus der Finanzierungstätigkeit (35 - 36)</b>							<b>0,00</b>	<b>0,00</b>	<b>0,00</b>
<b>SA5</b>	<b>Saldo (5) Geldfluss aus der voranschlagswirksamen Gebarung (Saldo 3 + Saldo 4)</b>							<b>303.600,00</b>	<b>30.000,00</b>	<b>77.142,24</b>
<b>945</b>	<b>Sonstige Zuschüsse des Bundes</b>									
<b>945000</b>	<b>Sonstige Zuschüsse des Bundes</b>									
<b>Operative Gebarung</b>										
2/945000+860000	ZwZusch Digitaler Wandel § 5 KIG 2025	2121	3121		14.600,00			14.600,00		
<b>SU 21 / 31</b>	<b>Summe Erträge / Einzahlungen operative Gebarung</b>				<b>14.600,00</b>	<b>0,00</b>	<b>0,00</b>	<b>14.600,00</b>	<b>0,00</b>	<b>0,00</b>
<b>SU 22 / 32</b>	<b>Summe Aufwendungen / Auszahlungen operative Gebarung</b>				<b>0,00</b>	<b>0,00</b>	<b>0,00</b>	<b>0,00</b>	<b>0,00</b>	<b>0,00</b>
<b>SA 0 / SA 1</b>	<b>(0) Nettoergebnis (21 - 22) / (1) Geldfluss operative Gebarung (31 - 32)</b>				<b>14.600,00</b>	<b>0,00</b>	<b>0,00</b>	<b>14.600,00</b>	<b>0,00</b>	<b>0,00</b>
<b>SA01</b>	<b>Saldo (01) Haushaltsrücklagen (230 - 240)</b>				<b>0,00</b>	<b>0,00</b>	<b>0,00</b>	<b>0,00</b>	<b>0,00</b>	<b>0,00</b>
<b>SA00</b>	<b>Saldo (00) Nettoergebnis nach Haushaltsrücklagen (Saldo 0 + Saldo 01)</b>				<b>14.600,00</b>	<b>0,00</b>	<b>0,00</b>			
<b>Investive Gebarung</b>										
<b>SU 33</b>	<b>Summe Einzahlungen investive Gebarung</b>							<b>0,00</b>	<b>0,00</b>	<b>0,00</b>
<b>SU 34</b>	<b>Summe Auszahlungen investive Gebarung</b>							<b>0,00</b>	<b>0,00</b>	<b>0,00</b>
<b>SA2</b>	<b>Saldo (2) Geldfluss aus der Investiven Gebarung (33 - 34)</b>							<b>0,00</b>	<b>0,00</b>	<b>0,00</b>
<b>SA3</b>	<b>Saldo (3) Nettofinanzierungssaldo (Saldo 1 + Saldo 2)</b>							<b>14.600,00</b>	<b>0,00</b>	<b>0,00</b>
<b>Finanzierungstätigkeit</b>										
<b>SU 35</b>	<b>Summe Einzahlungen aus der Finanzierungstätigkeit</b>							<b>0,00</b>	<b>0,00</b>	<b>0,00</b>

	MVAG	VC QU	Ergebnisvoranschlag			Finanzierungsvoranschlag				
			EH	FH	VA 2025	VA 2024	RA 2023	VA 2025	VA 2024	RA 2023
SU 36								0,00	0,00	0,00
SA4								0,00	0,00	0,00
SA5								14.600,00	0,00	0,00
<b>98</b>										
<b>980</b>										
<b>980000</b>										
<b>Operative Gebarung</b>										
SU 21 / 31					0,00	0,00	0,00	0,00	0,00	0,00
1/980000-799000					285.600,00	100.000,00				
SU 22 / 32					285.600,00	100.000,00	0,00	0,00	0,00	0,00
SA 0 / SA 1					-285.600,00	-100.000,00	0,00	0,00	0,00	0,00
SA01					0,00	0,00	0,00	0,00	0,00	0,00
SA00					-285.600,00	-100.000,00	0,00			
<b>Investive Gebarung</b>										
SU 33								0,00	0,00	0,00
SU 34								0,00	0,00	0,00
SA2								0,00	0,00	0,00
SA3								0,00	0,00	0,00
<b>Finanzierungstätigkeit</b>										
SU 35								0,00	0,00	0,00
SU 36								0,00	0,00	0,00
SA4								0,00	0,00	0,00
SA5								0,00	0,00	0,00
<b>99</b>										
<b>990</b>										
<b>990000</b>										
<b>Operative Gebarung</b>										
SU 21 / 31					0,00	0,00	0,00	0,00	0,00	0,00
SU 22 / 32					0,00	0,00	0,00	0,00	0,00	0,00
SA 0 / SA 1					0,00	0,00	0,00	0,00	0,00	0,00
1/990000-795077					78.600,00		710.818,90			
SA01					-78.600,00	0,00	-710.818,90	0,00	0,00	0,00

	MVAG	VC QU	Ergebnisvoranschlag			Finanzierungsvoranschlag					
			EH	FH	VA 2025	VA 2024	RA 2023	VA 2025	VA 2024	RA 2023	
<b>SA00</b>			<b>Saldo (00) Nettoergebnis nach Haushaltsrücklagen (Saldo 0 + Saldo 01)</b>			<b>-78.600,00</b>	<b>0,00</b>	<b>-710.818,90</b>			
<b>Investive Gebarung</b>											
<b>SU 33</b>			<b>Summe Einzahlungen investive Gebarung</b>						<b>0,00</b>	<b>0,00</b>	<b>0,00</b>
<b>SU 34</b>			<b>Summe Auszahlungen investive Gebarung</b>						<b>0,00</b>	<b>0,00</b>	<b>0,00</b>
<b>SA2</b>			<b>Saldo (2) Geldfluss aus der Investiven Gebarung (33 – 34)</b>						<b>0,00</b>	<b>0,00</b>	<b>0,00</b>
<b>SA3</b>			<b>Saldo (3) Nettofinanzierungssaldo (Saldo 1 + Saldo 2)</b>						<b>0,00</b>	<b>0,00</b>	<b>0,00</b>
<b>Finanzierungstätigkeit</b>											
<b>SU 35</b>			<b>Summe Einzahlungen aus der Finanzierungstätigkeit</b>						<b>0,00</b>	<b>0,00</b>	<b>0,00</b>
<b>SU 36</b>			<b>Summe Auszahlungen aus der Finanzierungstätigkeit</b>						<b>0,00</b>	<b>0,00</b>	<b>0,00</b>
<b>SA4</b>			<b>Saldo (4) Geldfluss aus der Finanzierungstätigkeit (35 – 36)</b>						<b>0,00</b>	<b>0,00</b>	<b>0,00</b>
<b>SA5</b>			<b>Saldo (5) Geldfluss aus der voranschlagswirksamen Gebarung (Saldo 3 + Saldo 4)</b>						<b>0,00</b>	<b>0,00</b>	<b>0,00</b>



Haushaltspotential (aufbauend auf der Ergebnisrechnung)



MVAG	Mittelverwendungs- und -aufbringungsgruppen	Mittelaufbringung	Mittelverwendung	Saldo
211	Erträge aus der operativen Verwaltungstätigkeit	6.890.800,00		
212	Erträge aus Transfers	1.081.700,00		
213	Finanzerträge	100,00		
<b>Summe Erträge (SU 21)</b>		<b>7.972.600,00</b>		
2117	Nicht finanzierungswirksame operative Erträge (Auflösung von Rückstellungen und Aktivierte Eigenleistungen)			
2127	Nicht finanzierungswirksamer Transferertrag (Auflösung von Investitionszuschüssen)	-115.500,00		
2136	Sonstige nicht finanzierungswirksame Finanzerträge (Auflösung von RS Bewertung von Beteiligungen und aktiven Finanzinstrumenten)			
<b>Nicht finanzwirksame Erträge</b>		<b>-115.500,00</b>		
<b>Finanzwirksame Erträge</b>		<b>7.857.100,00</b>		
221	Personalaufwand		1.630.000,00	
222	Sachaufwand		3.720.100,00	
223	Transferaufwand		2.173.900,00	
224	Finanzaufwand		139.300,00	
<b>Summe Aufwendungen (SU 22)</b>			<b>7.663.300,00</b>	
2214	Nicht finanzierungswirksamer Personalaufwand (Dotierung RS für Abfertigungen, Jubiläum u. nicht konsumierte Urlaube)		-24.000,00	
2226	Nicht finanzierungswirksamer Sachaufwand (inkl. Abschreibungen, Dotierung von RS Prozess, ausstehende Rechnungen)		-838.000,00	
2237	Nicht finanzierungswirksamer Transferaufwand (Dotierungen von RS f. Pensionen)			
2245	Nicht finanzierungswirksamer Finanzaufwand (Wertberichtigungen zu Finanzinstrumenten, Aufwendungen aus der Bewertung von Beteiligungen)		-40.000,00	
<b>Nicht finanzwirksame Aufwendungen</b>			<b>-902.000,00</b>	
<b>Finanzwirksame Aufwendungen</b>			<b>6.761.300,00</b>	
<b>Finanzwirksames Ergebnis</b>		<b>7.857.100,00</b>	<b>6.761.300,00</b>	<b>1.095.800,00</b>

MVAG	Mittelverwendungs- und -aufbringungsgruppen	Mittelaufbringung	Mittelverwendung	Saldo
332	Einzahlungen aus der Rückzahlung von Darlehen sowie gewährten Vorschüssen (ohne 332x mit Projektcode - Anzahlungen)			
1141	Vorräte ( - Veränderung)			
1142	Gegebene Anzahlungen auf Vorräte ( - Veränderung)			
1540	Passive Rechnungsabgrenzung			
	Einzahlungen der Kontengruppe 000-089, die keinem Projekt mit Projektcode 1 zugeordnet sind			
	Einzahlungen der Kontengruppe 30, die keinem Projekt mit Projektcode 1 zugeordnet sind	64.000,00		
	- Erträge der Kontogruppe 80 mit Projektcode 1			
2301	Entnahmen von Rücklagen endfälliger Darlehen (Kontengruppe 893)			
<b>Jährliche wiederkehrende Einzahlungen</b>		64.000,00		
36	Auszahlungen aus der Finanzierungstätigkeit (ohne Projektcode 1)		380.700,00	
2401	Zuweisung an Rücklagen endfälliger Darlehen (Kontengruppe 793)			
342	Auszahlungen aus der Gewährung von Darlehen sowie gewährten Vorschüssen (ohne 342x mit Projektcode - Anzahlungen)		38.900,00	
1141	Vorräte ( + Veränderung)			
1142	Gegebene Anzahlungen auf Vorräte ( + Veränderung)			
1170	Aktive Rechnungsabgrenzung			
	Auszahlungen (Investitionen) der Kontengruppe 000-083, die keinem Projekt mit Projektcode 1 zugeordnet sind		134.000,00	
<b>Jährliche wiederkehrende Auszahlungen</b>			553.600,00	
	Kontengruppe 871, KT der Ergebnisrechnung, mit Projektcode (BZ)	-160.000,00		
<b>Summe Kapitaltransfers der Ergebnisrechnung</b>		-160.000,00		
<b>H1 Jährliches Haushaltspotential (Eigenmittel)</b>		7.761.100,00	7.314.900,00	<b>446.200,00</b>
H4VJ Haushaltspotential Vorjahr (Endbestand HP-RL Vorjahr, Konto 935077 = AB)				<b>638.900,00</b>
<b>H2 verfügbares Haushaltspotential (Eigenmittel)</b>				<b>1.085.100,00</b>

MVAG	Mittelverwendungs- und -aufbringungsgruppen	Mittelaufbringung	Mittelverwendung	Saldo
Information 1 - Berechnung der tatsächlichen Liquidität				
im verfügbaren Haushaltspotential enthaltene Bedarfszuweisungen zur Liquiditätssteigerung aus Kontogruppe 871, KT der Ergebnisrechnung ohne Projektcode				
<b>tatsächlicher Liquiditätsbedarf ohne Rücklagenauflösung (Abgang)</b>		1.085.100,00		
2401	Zuweisungen an Haushaltsrücklagen (Kontengruppe 794)		82.000,00	
2401	Zuweisungen an Haushaltsrücklagen (Kontengruppe 795)			
<b>Jährliche Aufwände für Rücklagen</b>			82.000,00	
2301	Entnahmen von Haushaltsrücklagen (Kontengruppe 894)			
2301	Entnahmen von Haushaltsrücklagen (Kontengruppe 895)			
<b>Jährliche RL-Erträge f. Investitionen (finanzw.)</b>		0,00		
<b>H3 verfügbares Haushaltspotential (Eigenmittel) nach finanzwirksamen Rücklagen</b>		1.085.100,00	82.000,00	<b>1.003.100,00</b>
	- Zuweisungen und Umbuchungen an investive Vorhaben		285.600,00	<b>-285.600,00</b>
	+ Rückführungen und Umbuchungen von investiven Vorhaben			<b>0,00</b>
<b>H4 kumuliertes Haushaltspotential (Eigenmittel) Endbestand</b>		1.085.100,00	367.600,00	<b>717.500,00</b>



Nachweis der Investitionstätigkeit



Vorhaben	Vorhabensbezeichnung	RA Vorjahre	VA 2024	VA 2025	Plan 2026	Plan 2027	Plan 2028	Plan 2029	Plan Gesamt (gerundet)
Konto	Bezeichnung								
<b>1000001</b>	<b>Gemeindestraßenbau (1999 bis 9999)</b>								
	<b>Auszahlungen - Investitionen - Mittelverwendung</b>	<b>376.330,70</b>	<b>200.000,00</b>	<b>230.000,00</b>	<b>200.000,00</b>	<b>200.000,00</b>	<b>200.000,00</b>	<b>200.000,00</b>	<b>1.606.300,00</b>
	<b>Anschaffungs- oder Herstellungskosten</b>	<b>376.330,70</b>	<b>200.000,00</b>	<b>230.000,00</b>	<b>200.000,00</b>	<b>200.000,00</b>	<b>200.000,00</b>	<b>200.000,00</b>	<b>1.606.300,00</b>
5/612000-001000	Unbebaute Grundstücke	2.556,00							2.600,00
5/612000-002000	Aufschließungsstraßen und Maßnahmen zur Verkehrsberuhigung	312.704,19	200.000,00	200.000,00	170.000,00	170.000,00	170.000,00	170.000,00	1.392.700,00
5/612000-005000	Anlagen zu Straßenbauten - Beleuchtung	61.070,51		30.000,00	30.000,00	30.000,00	30.000,00	30.000,00	211.100,00
	<b>Einzahlungen - Finanzierung - Mittelaufbringung</b>	<b>576.330,70</b>	<b>0,00</b>	<b>230.000,00</b>	<b>200.000,00</b>	<b>200.000,00</b>	<b>200.000,00</b>	<b>200.000,00</b>	<b>1.606.300,00</b>
	<b>Mittel aus Geldfluss aus der operativen Gebarung</b>	<b>246.330,70</b>	<b>0,00</b>	<b>80.000,00</b>	<b>50.000,00</b>	<b>50.000,00</b>	<b>50.000,00</b>	<b>50.000,00</b>	<b>526.300,00</b>
6/612000+829910	Zuführung aus dem operativen Haushalt	190.760,73							190.800,00
6/612000+829960	Sonstige Einnahme – Übernahme 2019	55.569,97							55.600,00
6/612000+899000	Entnahmen aus Verrechnungsrücklagen zwischen operativer Gebarung und Projekten			80.000,00	50.000,00	50.000,00	50.000,00	50.000,00	280.000,00
	<b>Bedarfszuweisungen/KTZ</b>	<b>200.000,00</b>	<b>0,00</b>	<b>150.000,00</b>	<b>150.000,00</b>	<b>150.000,00</b>	<b>150.000,00</b>	<b>150.000,00</b>	<b>950.000,00</b>
6/612000+871000	Kapitaltransfers aus Gemeinde-Bedarfszuweisungsmitteln	200.000,00		150.000,00	150.000,00	150.000,00	150.000,00	150.000,00	950.000,00
	<b>Haushaltsrücklagen/Zahlungsmittelreserven</b>	<b>130.000,00</b>	<b>0,00</b>	<b>0,00</b>	<b>0,00</b>	<b>0,00</b>	<b>0,00</b>	<b>0,00</b>	<b>130.000,00</b>
6/612000+894001	Entnahmen von zweckgebundenen Haushaltsrücklagen	130.000,00							130.000,00
	<b>Sonstige Kapitaltransfers und Subventionen</b>	<b>0,00</b>	<b>0,00</b>	<b>0,00</b>	<b>0,00</b>	<b>0,00</b>	<b>0,00</b>	<b>0,00</b>	<b>0,00</b>
	<b>Darlehen/Innere Darlehen</b>	<b>0,00</b>	<b>0,00</b>	<b>0,00</b>	<b>0,00</b>	<b>0,00</b>	<b>0,00</b>	<b>0,00</b>	<b>0,00</b>
	<b>Finanzierungsleasing</b>	<b>0,00</b>	<b>0,00</b>	<b>0,00</b>	<b>0,00</b>	<b>0,00</b>	<b>0,00</b>	<b>0,00</b>	<b>0,00</b>
	<b>Veräußerung langfristiges Vermögen und sonstiges</b>	<b>0,00</b>	<b>0,00</b>	<b>0,00</b>	<b>0,00</b>	<b>0,00</b>	<b>0,00</b>	<b>0,00</b>	<b>0,00</b>
<b>Finanzierungsergebnis 1000001</b>		<b>200.000,00</b>	<b>-200.000,00</b>	<b>0,00</b>	<b>0,00</b>	<b>0,00</b>	<b>0,00</b>	<b>0,00</b>	<b>0,00</b>
	<i>inklusive Vorjahre (gerundet)</i>		<b>0,00</b>	<b>0,00</b>	<b>0,00</b>	<b>0,00</b>	<b>0,00</b>	<b>0,00</b>	

Vorhaben	Vorhabensbezeichnung	RA Vorjahre	VA 2024	VA 2025	Plan 2026	Plan 2027	Plan 2028	Plan 2029	Plan Gesamt (gerundet)
Konto	Bezeichnung								
<b>1000003</b>	<b>Abwasserbeseitigung (1999 bis 9999)</b>								
	<b>Auszahlungen - Investitionen - Mittelverwendung</b>	<b>353.220,16</b>	<b>99.600,00</b>	<b>95.000,00</b>	<b>0,00</b>	<b>0,00</b>	<b>0,00</b>	<b>0,00</b>	<b>547.800,00</b>
	<b>Anschaffungs- oder Herstellungskosten</b>	<b>353.220,16</b>	<b>99.600,00</b>	<b>95.000,00</b>	<b>0,00</b>	<b>0,00</b>	<b>0,00</b>	<b>0,00</b>	<b>547.800,00</b>
5/851000-004000	Abwasserbauten und -anlagen BA 09, 10, 11, 12	96.609,70	90.000,00	30.000,00					216.600,00
5/851000-004110	Kanalbau BA 11	168.935,07							168.900,00
5/851000-070000	LIS - ABA digitaler Leitungskataster BA 100	87.675,39	9.600,00						97.300,00
5/851000-070001	LIS - ABA dig. Leitungskataster BA 101 Dornbach			65.000,00					65.000,00
	<b>Einzahlungen - Finanzierung - Mittelaufbringung</b>	<b>452.819,81</b>	<b>0,00</b>	<b>50.000,00</b>	<b>0,00</b>	<b>0,00</b>	<b>0,00</b>	<b>0,00</b>	<b>502.800,00</b>
	<b>Mittel aus Geldfluss aus der operativen Gebarung</b>	<b>39.303,33</b>	<b>0,00</b>	<b>0,00</b>	<b>0,00</b>	<b>0,00</b>	<b>0,00</b>	<b>0,00</b>	<b>39.300,00</b>
6/851000+829910	Zuführung aus dem operativen Haushalt	22.207,55							22.200,00
6/851000+829960	Sonstige Einnahme – Übernahme 2019	17.095,78							17.100,00
	<b>Bedarfszuweisungen/KTZ</b>	<b>5.700,00</b>	<b>0,00</b>	<b>0,00</b>	<b>0,00</b>	<b>0,00</b>	<b>0,00</b>	<b>0,00</b>	<b>5.700,00</b>
6/851000+301000	Pauschalförderungen NÖ WWF	5.700,00							5.700,00
	<b>Haushaltsrücklagen/Zahlungsmittelreserven</b>	<b>265.000,00</b>	<b>0,00</b>	<b>0,00</b>	<b>0,00</b>	<b>0,00</b>	<b>0,00</b>	<b>0,00</b>	<b>265.000,00</b>
6/851000+894001	Entnahmen von zweckgebundenen Haushaltsrücklagen	265.000,00							265.000,00
	<b>Sonstige Kapitaltransfers und Subventionen</b>	<b>57.816,48</b>	<b>0,00</b>	<b>0,00</b>	<b>0,00</b>	<b>0,00</b>	<b>0,00</b>	<b>0,00</b>	<b>57.800,00</b>
6/851000+300000	Kapitaltransfers von Bund, Bundesfonds und Bundeskammern	57.816,48							57.800,00
	<b>Darlehen/Innere Darlehen</b>	<b>85.000,00</b>	<b>0,00</b>	<b>50.000,00</b>	<b>0,00</b>	<b>0,00</b>	<b>0,00</b>	<b>0,00</b>	<b>135.000,00</b>
106055/2851006	AT71 5300 0004 6644 4308	85.000,00							85.000,00
108296/2851008	ABA BA 101 LIS KG Dornbach			50.000,00					50.000,00
	<b>Finanzierungsleasing</b>	<b>0,00</b>	<b>0,00</b>	<b>0,00</b>	<b>0,00</b>	<b>0,00</b>	<b>0,00</b>	<b>0,00</b>	<b>0,00</b>
	<b>Veräußerung langfristiges Vermögen und sonstiges</b>	<b>0,00</b>	<b>0,00</b>	<b>0,00</b>	<b>0,00</b>	<b>0,00</b>	<b>0,00</b>	<b>0,00</b>	<b>0,00</b>
<b>Finanzierungsergebnis 1000003</b>		<b>99.599,65</b>	<b>-99.600,00</b>	<b>-45.000,00</b>	<b>0,00</b>	<b>0,00</b>	<b>0,00</b>	<b>0,00</b>	<b>-45.000,00</b>
	<i>inklusive Vorjahre (gerundet)</i>		<b>0,00</b>	<b>-45.000,00</b>	<b>-45.000,00</b>	<b>-45.000,00</b>	<b>-45.000,00</b>	<b>-45.000,00</b>	

Vorhaben	Vorhabensbezeichnung	RA Vorjahre	VA 2024	VA 2025	Plan 2026	Plan 2027	Plan 2028	Plan 2029	Plan Gesamt (gerundet)
Konto	Bezeichnung								
<b>1851001</b>	<b>Kanalbau ABA BA 13 (2024 bis 9999)</b>								
	Geplante Gesamtkosten:		300.000,00						
	<b>Auszahlungen - Investitionen - Mittelverwendung</b>	<b>0,00</b>	<b>300.000,00</b>	<b>290.000,00</b>	<b>0,00</b>	<b>0,00</b>	<b>0,00</b>	<b>0,00</b>	<b>590.000,00</b>
	<b>Anschaffungs- oder Herstellungskosten</b>	<b>0,00</b>	<b>300.000,00</b>	<b>290.000,00</b>	<b>0,00</b>	<b>0,00</b>	<b>0,00</b>	<b>0,00</b>	<b>590.000,00</b>
	5/851000-004013 Abwasserbauten und -anlagen BA 13		300.000,00	290.000,00					590.000,00
	<b>Einzahlungen - Finanzierung - Mittelaufbringung</b>	<b>0,00</b>	<b>300.000,00</b>	<b>300.000,00</b>	<b>0,00</b>	<b>0,00</b>	<b>0,00</b>	<b>0,00</b>	<b>600.000,00</b>
	<b>Mittel aus Geldfluss aus der operativen Gebarung</b>	<b>0,00</b>	<b>0,00</b>	<b>0,00</b>	<b>0,00</b>	<b>0,00</b>	<b>0,00</b>	<b>0,00</b>	<b>0,00</b>
	<b>Bedarfszuweisungen/KTZ</b>	<b>0,00</b>	<b>0,00</b>	<b>0,00</b>	<b>0,00</b>	<b>0,00</b>	<b>0,00</b>	<b>0,00</b>	<b>0,00</b>
	<b>Haushaltsrücklagen/Zahlungsmittelreserven</b>	<b>0,00</b>	<b>0,00</b>	<b>0,00</b>	<b>0,00</b>	<b>0,00</b>	<b>0,00</b>	<b>0,00</b>	<b>0,00</b>
	<b>Sonstige Kapitaltransfers und Subventionen</b>	<b>0,00</b>	<b>0,00</b>	<b>0,00</b>	<b>0,00</b>	<b>0,00</b>	<b>0,00</b>	<b>0,00</b>	<b>0,00</b>
	<b>Darlehen/Innere Darlehen</b>	<b>0,00</b>	<b>300.000,00</b>	<b>300.000,00</b>	<b>0,00</b>	<b>0,00</b>	<b>0,00</b>	<b>0,00</b>	<b>600.000,00</b>
	108296/2851007 ABA BA 13 KG Sulz - Aufschließung 10 Jahre		300.000,00	300.000,00					600.000,00
	<b>Finanzierungsleasing</b>	<b>0,00</b>	<b>0,00</b>	<b>0,00</b>	<b>0,00</b>	<b>0,00</b>	<b>0,00</b>	<b>0,00</b>	<b>0,00</b>
	<b>Veräußerung langfristiges Vermögen und sonstiges</b>	<b>0,00</b>	<b>0,00</b>	<b>0,00</b>	<b>0,00</b>	<b>0,00</b>	<b>0,00</b>	<b>0,00</b>	<b>0,00</b>
	<b>Finanzierungsergebnis 1851001</b>	<b>0,00</b>	<b>0,00</b>	<b>10.000,00</b>	<b>0,00</b>	<b>0,00</b>	<b>0,00</b>	<b>0,00</b>	<b>10.000,00</b>
	<i>inklusive Vorjahre (gerundet)</i>		<b>0,00</b>	<b>10.000,00</b>	<b>10.000,00</b>	<b>10.000,00</b>	<b>10.000,00</b>	<b>10.000,00</b>	

Vorhaben	Vorhabensbezeichnung	RA Vorjahre	VA 2024	VA 2025	Plan 2026	Plan 2027	Plan 2028	Plan 2029	Plan Gesamt (gerundet)
Konto	Bezeichnung								
<b>1000046</b>	<b>Maßnahmen zum Klimaschutz - Energieeffizienz (2019 bis 9999)</b>								
	<b>Auszahlungen - Investitionen - Mittelverwendung</b>	<b>91.232,88</b>	<b>40.000,00</b>	<b>60.000,00</b>	<b>50.000,00</b>	<b>50.000,00</b>	<b>0,00</b>	<b>0,00</b>	<b>291.200,00</b>
	<b>Anschaffungs- oder Herstellungskosten</b>	<b>91.232,88</b>	<b>40.000,00</b>	<b>60.000,00</b>	<b>50.000,00</b>	<b>50.000,00</b>	<b>0,00</b>	<b>0,00</b>	<b>291.200,00</b>
5/522000-010000	PV-Anlagen und Instandsetzung Gebäude Energieeffizienz	74.870,00	40.000,00	60.000,00	50.000,00	50.000,00			274.900,00
5/522000-775000	Transfer an Infrastruktur KG - PV-Anlagen, Stromtankstellen	16.362,88							16.400,00
	<b>Einzahlungen - Finanzierung - Mittelaufbringung</b>	<b>91.232,88</b>	<b>40.000,00</b>	<b>60.000,00</b>	<b>50.000,00</b>	<b>50.000,00</b>	<b>0,00</b>	<b>0,00</b>	<b>291.200,00</b>
	<b>Mittel aus Geldfluss aus der operativen Gebarung</b>	<b>13.260,88</b>	<b>25.000,00</b>	<b>20.100,00</b>	<b>17.600,00</b>	<b>17.600,00</b>	<b>0,00</b>	<b>0,00</b>	<b>93.600,00</b>
6/522000+829910	Zuführung aus dem operativen Haushalt	13.260,88							13.300,00
6/522000+899000	Entnahmen aus Verrechnungsrücklagen zwischen operativer Gebarung und Projekten		25.000,00	20.100,00	17.600,00	17.600,00			80.300,00
	<b>Bedarfszuweisungen/KTZ</b>	<b>17.972,00</b>	<b>10.000,00</b>	<b>5.000,00</b>	<b>5.000,00</b>	<b>5.000,00</b>	<b>0,00</b>	<b>0,00</b>	<b>43.000,00</b>
6/522000+301000	Förderung von Ländern, Landesfonds und Landeskammern	7.972,00	10.000,00	5.000,00	5.000,00	5.000,00			33.000,00
6/522000+871000	Kapitaltransfers aus Gemeinde-Bedarfszuweisungsmittel	10.000,00							10.000,00
	<b>Haushaltsrücklagen/Zahlungsmittelreserven</b>	<b>60.000,00</b>	<b>0,00</b>	<b>0,00</b>	<b>0,00</b>	<b>0,00</b>	<b>0,00</b>	<b>0,00</b>	<b>60.000,00</b>
6/522000+894001	Entnahmen von zweckgebundenen Haushaltsrücklagen	60.000,00							60.000,00
	<b>Sonstige Kapitaltransfers und Subventionen</b>	<b>0,00</b>	<b>5.000,00</b>	<b>34.900,00</b>	<b>27.400,00</b>	<b>27.400,00</b>	<b>0,00</b>	<b>0,00</b>	<b>94.700,00</b>
6/522000+300000	Kommunales Investitionsprogramm 2025		5.000,00	29.900,00	22.400,00	22.400,00			79.700,00
6/522000+300100	Förderung von Bund, Bundesfonds und Bundeskammern			5.000,00	5.000,00	5.000,00			15.000,00
	<b>Darlehen/Innere Darlehen</b>	<b>0,00</b>	<b>0,00</b>	<b>0,00</b>	<b>0,00</b>	<b>0,00</b>	<b>0,00</b>	<b>0,00</b>	<b>0,00</b>
	<b>Finanzierungsleasing</b>	<b>0,00</b>	<b>0,00</b>	<b>0,00</b>	<b>0,00</b>	<b>0,00</b>	<b>0,00</b>	<b>0,00</b>	<b>0,00</b>
	<b>Veräußerung langfristiges Vermögen und sonstiges</b>	<b>0,00</b>	<b>0,00</b>	<b>0,00</b>	<b>0,00</b>	<b>0,00</b>	<b>0,00</b>	<b>0,00</b>	<b>0,00</b>
<b>Finanzierungsergebnis 1000046</b>		<b>0,00</b>	<b>0,00</b>	<b>0,00</b>	<b>0,00</b>	<b>0,00</b>	<b>0,00</b>	<b>0,00</b>	<b>0,00</b>
	<i>inklusive Vorjahre (gerundet)</i>		<b>0,00</b>	<b>0,00</b>	<b>0,00</b>	<b>0,00</b>	<b>0,00</b>	<b>0,00</b>	

Vorhaben	Vorhabensbezeichnung	RA Vorjahre	VA 2024	VA 2025	Plan 2026	Plan 2027	Plan 2028	Plan 2029	Plan Gesamt (gerundet)
Konto	Bezeichnung								
<b>1000019</b>	<b>Umrüstung Öffentliche Beleuchtung LED - KG Dornbach (2023 bis 9999)</b>								
	Geplante Gesamtkosten:		335.000,00						
	<b>Auszahlungen - Investitionen - Mittelverwendung</b>	<b>11.784,00</b>	<b>214.800,00</b>	<b>319.800,00</b>	<b>0,00</b>	<b>0,00</b>	<b>0,00</b>	<b>0,00</b>	<b>546.400,00</b>
	<b>Anschaffungs- oder Herstellungskosten</b>	<b>11.784,00</b>	<b>214.800,00</b>	<b>319.800,00</b>	<b>0,00</b>	<b>0,00</b>	<b>0,00</b>	<b>0,00</b>	<b>546.400,00</b>
	5/816000-005000 Anlagen zu Straßenbauten	11.784,00	214.800,00	319.800,00					546.400,00
	<b>Einzahlungen - Finanzierung - Mittelaufbringung</b>	<b>11.784,00</b>	<b>214.800,00</b>	<b>319.800,00</b>	<b>0,00</b>	<b>0,00</b>	<b>0,00</b>	<b>0,00</b>	<b>546.400,00</b>
	<b>Mittel aus Geldfluss aus der operativen Gebarung</b>	<b>11.784,00</b>	<b>0,00</b>	<b>0,00</b>	<b>0,00</b>	<b>0,00</b>	<b>0,00</b>	<b>0,00</b>	<b>11.800,00</b>
	6/816000+829910 Zuführung aus dem operativen Haushalt	11.784,00							11.800,00
	<b>Bedarfszuweisungen/KTZ</b>	<b>0,00</b>	<b>50.000,00</b>	<b>60.000,00</b>	<b>0,00</b>	<b>0,00</b>	<b>0,00</b>	<b>0,00</b>	<b>110.000,00</b>
	6/816000+301000 Förderung Land RU3 Klimaschutz in Gemeinden			50.000,00					50.000,00
	6/816000+871000 BZ ESPG Förderung Lichtpunkte Land NÖ		50.000,00	10.000,00					60.000,00
	<b>Haushaltsrücklagen/Zahlungsmittelreserven</b>	<b>0,00</b>	<b>0,00</b>	<b>0,00</b>	<b>0,00</b>	<b>0,00</b>	<b>0,00</b>	<b>0,00</b>	<b>0,00</b>
	<b>Sonstige Kapitaltransfers und Subventionen</b>	<b>0,00</b>	<b>164.800,00</b>	<b>159.800,00</b>	<b>0,00</b>	<b>0,00</b>	<b>0,00</b>	<b>0,00</b>	<b>324.600,00</b>
	6/816000+300000 Kommunales Investitionspaket 2023		149.800,00	149.800,00					299.600,00
	6/816000+300100 Förderung Bund KPC		15.000,00	10.000,00					25.000,00
	<b>Darlehen/Innere Darlehen</b>	<b>0,00</b>	<b>0,00</b>	<b>100.000,00</b>	<b>0,00</b>	<b>0,00</b>	<b>0,00</b>	<b>0,00</b>	<b>100.000,00</b>
	108296/1816001 Umrüstung Straßenbeleuchtung LED 10 Jahre			100.000,00					100.000,00
	<b>Finanzierungsleasing</b>	<b>0,00</b>	<b>0,00</b>	<b>0,00</b>	<b>0,00</b>	<b>0,00</b>	<b>0,00</b>	<b>0,00</b>	<b>0,00</b>
	<b>Veräußerung langfristiges Vermögen und sonstiges</b>	<b>0,00</b>	<b>0,00</b>	<b>0,00</b>	<b>0,00</b>	<b>0,00</b>	<b>0,00</b>	<b>0,00</b>	<b>0,00</b>
<b>Finanzierungsergebnis 1000019</b>		<b>0,00</b>	<b>0,00</b>	<b>0,00</b>	<b>0,00</b>	<b>0,00</b>	<b>0,00</b>	<b>0,00</b>	<b>0,00</b>
	<i>inklusive Vorjahre (gerundet)</i>		<b>0,00</b>	<b>0,00</b>	<b>0,00</b>	<b>0,00</b>	<b>0,00</b>	<b>0,00</b>	

Vorhaben	Vorhabensbezeichnung	RA Vorjahre	VA 2024	VA 2025	Plan 2026	Plan 2027	Plan 2028	Plan 2029	Plan Gesamt (gerundet)
Konto	Bezeichnung								
<b>1852001</b>	<b>Abfallsammelplätze (2021 bis 9999)</b>								
	<b>Auszahlungen - Investitionen - Mittelverwendung</b>	<b>10.193,84</b>	<b>34.800,00</b>	<b>34.800,00</b>	<b>0,00</b>	<b>0,00</b>	<b>0,00</b>	<b>0,00</b>	<b>79.800,00</b>
	<b>Anschaffungs- oder Herstellungskosten</b>	<b>10.193,84</b>	<b>34.800,00</b>	<b>34.800,00</b>	<b>0,00</b>	<b>0,00</b>	<b>0,00</b>	<b>0,00</b>	<b>79.800,00</b>
5/852000-006000	Sonstige Grundstückseinrichtungen - Wertstoffsammelstelle	10.193,84	24.800,00	24.800,00					59.800,00
5/852000-042000	Amts-, Betriebs- und Geschäftsausstattung		10.000,00	10.000,00					20.000,00
	<b>Einzahlungen - Finanzierung - Mittelaufbringung</b>	<b>45.000,00</b>	<b>0,00</b>	<b>0,00</b>	<b>0,00</b>	<b>0,00</b>	<b>0,00</b>	<b>0,00</b>	<b>45.000,00</b>
	<b>Mittel aus Geldfluss aus der operativen Gebarung</b>	<b>0,00</b>	<b>0,00</b>	<b>0,00</b>	<b>0,00</b>	<b>0,00</b>	<b>0,00</b>	<b>0,00</b>	<b>0,00</b>
	<b>Bedarfszuweisungen/KTZ</b>	<b>0,00</b>	<b>0,00</b>	<b>0,00</b>	<b>0,00</b>	<b>0,00</b>	<b>0,00</b>	<b>0,00</b>	<b>0,00</b>
	<b>Haushaltsrücklagen/Zahlungsmittelreserven</b>	<b>45.000,00</b>	<b>0,00</b>	<b>0,00</b>	<b>0,00</b>	<b>0,00</b>	<b>0,00</b>	<b>0,00</b>	<b>45.000,00</b>
6/852000+894001	Entnahmen von zweckgebundenen Haushaltsrücklagen	45.000,00							45.000,00
	<b>Sonstige Kapitaltransfers und Subventionen</b>	<b>0,00</b>	<b>0,00</b>	<b>0,00</b>	<b>0,00</b>	<b>0,00</b>	<b>0,00</b>	<b>0,00</b>	<b>0,00</b>
	<b>Darlehen/Innere Darlehen</b>	<b>0,00</b>	<b>0,00</b>	<b>0,00</b>	<b>0,00</b>	<b>0,00</b>	<b>0,00</b>	<b>0,00</b>	<b>0,00</b>
	<b>Finanzierungsleasing</b>	<b>0,00</b>	<b>0,00</b>	<b>0,00</b>	<b>0,00</b>	<b>0,00</b>	<b>0,00</b>	<b>0,00</b>	<b>0,00</b>
	<b>Veräußerung langfristiges Vermögen und sonstiges</b>	<b>0,00</b>	<b>0,00</b>	<b>0,00</b>	<b>0,00</b>	<b>0,00</b>	<b>0,00</b>	<b>0,00</b>	<b>0,00</b>
<b>Finanzierungsergebnis 1852001</b>		<b>34.806,16</b>	<b>-34.800,00</b>	<b>-34.800,00</b>	<b>0,00</b>	<b>0,00</b>	<b>0,00</b>	<b>0,00</b>	<b>-34.800,00</b>
	<i>inklusive Vorjahre (gerundet)</i>		<b>0,00</b>	<b>-34.800,00</b>	<b>-34.800,00</b>	<b>-34.800,00</b>	<b>-34.800,00</b>	<b>-34.800,00</b>	

Vorhaben	Vorhabensbezeichnung	RA Vorjahre	VA 2024	VA 2025	Plan 2026	Plan 2027	Plan 2028	Plan 2029	Plan Gesamt (gerundet)
Konto	Bezeichnung								
<b>1000045</b>	<b>FF-Haus Neubau / Garagen Bauhof-Kfz KG Sittendorf (2017 bis 9999)</b>								
Geplante Gesamtkosten:	2.600.000,00								
<b>Auszahlungen - Investitionen - Mittelverwendung</b>		<b>220.494,21</b>	<b>1.568.600,00</b>	<b>810.900,00</b>	<b>0,00</b>	<b>0,00</b>	<b>0,00</b>	<b>0,00</b>	<b>2.600.000,00</b>
<b>Anschaffungs- oder Herstellungskosten</b>		<b>220.494,21</b>	<b>1.568.600,00</b>	<b>810.900,00</b>	<b>0,00</b>	<b>0,00</b>	<b>0,00</b>	<b>0,00</b>	<b>2.600.000,00</b>
5/163000-010000	Baukosten	172.051,14	1.267.500,00	729.300,00					2.168.900,00
5/163000-722000	Rückverrechnung §3 Abs.4 KIG 2017	48.443,07							48.400,00
5/821000-010000	Garagen Gemeindefahrzeuge / Bauhof		301.100,00	81.600,00					382.700,00
<b>Einzahlungen - Finanzierung - Mittelaufbringung</b>		<b>2.020.494,21</b>	<b>509.800,00</b>	<b>69.700,00</b>	<b>0,00</b>	<b>0,00</b>	<b>0,00</b>	<b>0,00</b>	<b>2.600.000,00</b>
<b>Mittel aus Geldfluss aus der operativen Gebarung</b>		<b>1.025.494,21</b>	<b>0,00</b>	<b>69.700,00</b>	<b>0,00</b>	<b>0,00</b>	<b>0,00</b>	<b>0,00</b>	<b>1.095.200,00</b>
6/163000+829910	Zuführung aus dem operativen Haushalt	1.025.494,21							1.025.500,00
6/163000+899000	Entnahmen aus Verrechnungsrücklagen zwischen operativer Gebarung und Projekten			69.700,00					69.700,00
<b>Bedarfszuweisungen/KTZ</b>		<b>540.000,00</b>	<b>360.000,00</b>	<b>0,00</b>	<b>0,00</b>	<b>0,00</b>	<b>0,00</b>	<b>0,00</b>	<b>900.000,00</b>
6/163000+301000	Kapitaltransfers von Ländern, Landesfonds und Landeskammern	80.000,00	40.000,00						120.000,00
6/163000+871000	Bedarfszuweisungen Abt. Gemeinden NÖLR IVW3	460.000,00	320.000,00						780.000,00
<b>Haushaltsrücklagen/Zahlungsmittelreserven</b>		<b>455.000,00</b>	<b>0,00</b>	<b>0,00</b>	<b>0,00</b>	<b>0,00</b>	<b>0,00</b>	<b>0,00</b>	<b>455.000,00</b>
6/163000+894001	Entnahmen von zweckgebundenen Haushaltsrücklagen	455.000,00							455.000,00
<b>Sonstige Kapitaltransfers und Subventionen</b>		<b>0,00</b>	<b>149.800,00</b>	<b>0,00</b>	<b>0,00</b>	<b>0,00</b>	<b>0,00</b>	<b>0,00</b>	<b>149.800,00</b>
6/163000+300000	Kommunales Investitionspaket 2023		149.800,00						149.800,00
<b>Darlehen/Innere Darlehen</b>		<b>0,00</b>	<b>0,00</b>	<b>0,00</b>	<b>0,00</b>	<b>0,00</b>	<b>0,00</b>	<b>0,00</b>	<b>0,00</b>
<b>Finanzierungsleasing</b>		<b>0,00</b>	<b>0,00</b>	<b>0,00</b>	<b>0,00</b>	<b>0,00</b>	<b>0,00</b>	<b>0,00</b>	<b>0,00</b>
<b>Veräußerung langfristiges Vermögen und sonstiges</b>		<b>0,00</b>	<b>0,00</b>	<b>0,00</b>	<b>0,00</b>	<b>0,00</b>	<b>0,00</b>	<b>0,00</b>	<b>0,00</b>
<b>Finanzierungsergebnis 1000045</b>		<b>1.800.000,00</b>	<b>-1.058.800,00</b>	<b>-741.200,00</b>	<b>0,00</b>	<b>0,00</b>	<b>0,00</b>	<b>0,00</b>	<b>0,00</b>
	<i>inklusive Vorjahre (gerundet)</i>		<b>741.200,00</b>	<b>0,00</b>	<b>0,00</b>	<b>0,00</b>	<b>0,00</b>	<b>0,00</b>	

Vorhaben	Vorhabensbezeichnung	RA Vorjahre	VA 2024	VA 2025	Plan 2026	Plan 2027	Plan 2028	Plan 2029	Plan Gesamt (gerundet)
Konto	Bezeichnung								
<b>1612101</b>	<b>Geh- und Radweg Mödlingbach KG Sulz (2024 bis 9999)</b>								
Geplante Gesamtkosten:	100.000,00								
<b>Auszahlungen - Investitionen - Mittelverwendung</b>		<b>0,00</b>	<b>100.000,00</b>	<b>85.000,00</b>	<b>0,00</b>	<b>0,00</b>	<b>0,00</b>	<b>0,00</b>	<b>185.000,00</b>
<b>Anschaffungs- oder Herstellungskosten</b>		<b>0,00</b>	<b>100.000,00</b>	<b>85.000,00</b>	<b>0,00</b>	<b>0,00</b>	<b>0,00</b>	<b>0,00</b>	<b>185.000,00</b>
5/612100-002000	Straßenbauten		70.000,00	70.000,00					140.000,00
5/612100-005000	Beleuchtungskörper		15.000,00						15.000,00
5/612100-006000	Park- und Gartenanlagen, Umzäunungen		15.000,00	15.000,00					30.000,00
<b>Einzahlungen - Finanzierung - Mittelaufbringung</b>		<b>0,00</b>	<b>100.000,00</b>	<b>85.000,00</b>	<b>0,00</b>	<b>0,00</b>	<b>0,00</b>	<b>0,00</b>	<b>185.000,00</b>
<b>Mittel aus Geldfluss aus der operativen Gebarung</b>		<b>0,00</b>	<b>70.000,00</b>	<b>65.000,00</b>	<b>0,00</b>	<b>0,00</b>	<b>0,00</b>	<b>0,00</b>	<b>135.000,00</b>
6/612100+899000	Entnahmen aus Verrechnungsrücklagen zwischen operativer Gebarung und Projekten		70.000,00	65.000,00					135.000,00
<b>Bedarfszuweisungen/KTZ</b>		<b>0,00</b>	<b>30.000,00</b>	<b>20.000,00</b>	<b>0,00</b>	<b>0,00</b>	<b>0,00</b>	<b>0,00</b>	<b>50.000,00</b>
6/612100+301000	Landesförderung		30.000,00	20.000,00					50.000,00
<b>Haushaltsrücklagen/Zahlungsmittelreserven</b>		<b>0,00</b>	<b>0,00</b>	<b>0,00</b>	<b>0,00</b>	<b>0,00</b>	<b>0,00</b>	<b>0,00</b>	<b>0,00</b>
<b>Sonstige Kapitaltransfers und Subventionen</b>		<b>0,00</b>	<b>0,00</b>	<b>0,00</b>	<b>0,00</b>	<b>0,00</b>	<b>0,00</b>	<b>0,00</b>	<b>0,00</b>
<b>Darlehen/Innere Darlehen</b>		<b>0,00</b>	<b>0,00</b>	<b>0,00</b>	<b>0,00</b>	<b>0,00</b>	<b>0,00</b>	<b>0,00</b>	<b>0,00</b>
<b>Finanzierungsleasing</b>		<b>0,00</b>	<b>0,00</b>	<b>0,00</b>	<b>0,00</b>	<b>0,00</b>	<b>0,00</b>	<b>0,00</b>	<b>0,00</b>
<b>Veräußerung langfristiges Vermögen und sonstiges</b>		<b>0,00</b>	<b>0,00</b>	<b>0,00</b>	<b>0,00</b>	<b>0,00</b>	<b>0,00</b>	<b>0,00</b>	<b>0,00</b>
<b>Finanzierungsergebnis 1612101</b>		<b>0,00</b>	<b>0,00</b>	<b>0,00</b>	<b>0,00</b>	<b>0,00</b>	<b>0,00</b>	<b>0,00</b>	<b>0,00</b>
	<i>inklusive Vorjahre (gerundet)</i>		<b>0,00</b>	<b>0,00</b>	<b>0,00</b>	<b>0,00</b>	<b>0,00</b>	<b>0,00</b>	

Vorhaben	Vorhabensbezeichnung	RA Vorjahre	VA 2024	VA 2025	Plan 2026	Plan 2027	Plan 2028	Plan 2029	Plan Gesamt (gerundet)
Konto	Bezeichnung								
<b>1633001</b>	<b>Wildbach Sattelbach Sofortmaßnahme Hochwasser 2024 (2024 bis 9999)</b>								
Geplante Gesamtkosten:	290.000,00								
<b>Auszahlungen - Investitionen - Mittelverwendung</b>		<b>0,00</b>	<b>0,00</b>	<b>243.800,00</b>	<b>0,00</b>	<b>0,00</b>	<b>0,00</b>	<b>0,00</b>	<b>243.800,00</b>
<b>Anschaffungs- oder Herstellungskosten</b>		<b>0,00</b>	<b>0,00</b>	<b>243.800,00</b>	<b>0,00</b>	<b>0,00</b>	<b>0,00</b>	<b>0,00</b>	<b>243.800,00</b>
5/633001-051000	Kofinanzierte Schutzbauten			193.000,00					193.000,00
5/633001-280000	Geleistete Anzahlungen für Anlagen			50.800,00					50.800,00
<b>Einzahlungen - Finanzierung - Mittelaufbringung</b>		<b>0,00</b>	<b>0,00</b>	<b>243.800,00</b>	<b>0,00</b>	<b>0,00</b>	<b>0,00</b>	<b>0,00</b>	<b>243.800,00</b>
<b>Mittel aus Geldfluss aus der operativen Gebarung</b>		<b>0,00</b>	<b>0,00</b>	<b>50.800,00</b>	<b>0,00</b>	<b>0,00</b>	<b>0,00</b>	<b>0,00</b>	<b>50.800,00</b>
6/633001+899000	Entnahmen aus Verrechnungsrücklagen zwischen operativer Gebarung und Projekten			50.800,00					50.800,00
<b>Bedarfszuweisungen/KTZ</b>		<b>0,00</b>	<b>0,00</b>	<b>96.500,00</b>	<b>0,00</b>	<b>0,00</b>	<b>0,00</b>	<b>0,00</b>	<b>96.500,00</b>
6/633001+301000	Kapitaltransfers von Ländern, Landesfonds und Landeskammern			96.500,00					96.500,00
<b>Haushaltsrücklagen/Zahlungsmittelreserven</b>		<b>0,00</b>	<b>0,00</b>	<b>0,00</b>	<b>0,00</b>	<b>0,00</b>	<b>0,00</b>	<b>0,00</b>	<b>0,00</b>
<b>Sonstige Kapitaltransfers und Subventionen</b>		<b>0,00</b>	<b>0,00</b>	<b>96.500,00</b>	<b>0,00</b>	<b>0,00</b>	<b>0,00</b>	<b>0,00</b>	<b>96.500,00</b>
6/633001+300000	Kapitaltransfers von Bund, Bundesfonds und Bundeskammern			96.500,00					96.500,00
<b>Darlehen/Innere Darlehen</b>		<b>0,00</b>	<b>0,00</b>	<b>0,00</b>	<b>0,00</b>	<b>0,00</b>	<b>0,00</b>	<b>0,00</b>	<b>0,00</b>
<b>Finanzierungsleasing</b>		<b>0,00</b>	<b>0,00</b>	<b>0,00</b>	<b>0,00</b>	<b>0,00</b>	<b>0,00</b>	<b>0,00</b>	<b>0,00</b>
<b>Veräußerung langfristiges Vermögen und sonstiges</b>		<b>0,00</b>	<b>0,00</b>	<b>0,00</b>	<b>0,00</b>	<b>0,00</b>	<b>0,00</b>	<b>0,00</b>	<b>0,00</b>
<b>Finanzierungsergebnis 1633001</b>		<b>0,00</b>	<b>0,00</b>	<b>0,00</b>	<b>0,00</b>	<b>0,00</b>	<b>0,00</b>	<b>0,00</b>	<b>0,00</b>
	<i>inklusive Vorjahre (gerundet)</i>		<b>0,00</b>	<b>0,00</b>	<b>0,00</b>	<b>0,00</b>	<b>0,00</b>	<b>0,00</b>	

Vorhaben	Vorhabensbezeichnung	RA Vorjahre	VA 2024	VA 2025	Plan 2026	Plan 2027	Plan 2028	Plan 2029	Plan Gesamt (gerundet)
Konto	Bezeichnung								
<b>1269001</b>	<b>Projekt § 2 (2) Z 3-20 KIG 2025 (2025 bis 9999)</b>								
	Geplante Gesamtkosten: 100.000,00								
	<b>Auszahlungen - Investitionen - Mittelverwendung</b>	<b>0,00</b>	<b>0,00</b>	<b>50.000,00</b>	<b>50.000,00</b>	<b>0,00</b>	<b>0,00</b>	<b>0,00</b>	<b>100.000,00</b>
	<b>Anschaffungs- oder Herstellungskosten</b>	<b>0,00</b>	<b>0,00</b>	<b>50.000,00</b>	<b>50.000,00</b>	<b>0,00</b>	<b>0,00</b>	<b>0,00</b>	<b>100.000,00</b>
5/269000-006000	Sonstige Grundstückseinrichtungen			50.000,00	50.000,00				100.000,00
	<b>Einzahlungen - Finanzierung - Mittelaufbringung</b>	<b>0,00</b>	<b>0,00</b>	<b>29.900,00</b>	<b>47.700,00</b>	<b>22.400,00</b>	<b>0,00</b>	<b>0,00</b>	<b>100.000,00</b>
	<b>Mittel aus Geldfluss aus der operativen Gebarung</b>	<b>0,00</b>	<b>0,00</b>	<b>0,00</b>	<b>25.300,00</b>	<b>0,00</b>	<b>0,00</b>	<b>0,00</b>	<b>25.300,00</b>
6/269000+899000	Entnahmen aus Verrechnungsrücklagen zwischen operativer Gebarung und Projekten				25.300,00				25.300,00
	<b>Bedarfszuweisungen/KTZ</b>	<b>0,00</b>	<b>0,00</b>	<b>0,00</b>	<b>0,00</b>	<b>0,00</b>	<b>0,00</b>	<b>0,00</b>	<b>0,00</b>
	<b>Haushaltsrücklagen/Zahlungsmittelreserven</b>	<b>0,00</b>	<b>0,00</b>	<b>0,00</b>	<b>0,00</b>	<b>0,00</b>	<b>0,00</b>	<b>0,00</b>	<b>0,00</b>
	<b>Sonstige Kapitaltransfers und Subventionen</b>	<b>0,00</b>	<b>0,00</b>	<b>29.900,00</b>	<b>22.400,00</b>	<b>22.400,00</b>	<b>0,00</b>	<b>0,00</b>	<b>74.700,00</b>
6/269000+300000	Kommunales Investitionspaket 2025			29.900,00	22.400,00	22.400,00			74.700,00
	<b>Darlehen/Innere Darlehen</b>	<b>0,00</b>	<b>0,00</b>	<b>0,00</b>	<b>0,00</b>	<b>0,00</b>	<b>0,00</b>	<b>0,00</b>	<b>0,00</b>
	<b>Finanzierungsleasing</b>	<b>0,00</b>	<b>0,00</b>	<b>0,00</b>	<b>0,00</b>	<b>0,00</b>	<b>0,00</b>	<b>0,00</b>	<b>0,00</b>
	<b>Veräußerung langfristiges Vermögen und sonstiges</b>	<b>0,00</b>	<b>0,00</b>	<b>0,00</b>	<b>0,00</b>	<b>0,00</b>	<b>0,00</b>	<b>0,00</b>	<b>0,00</b>
<b>Finanzierungsergebnis 1269001</b>		<b>0,00</b>	<b>0,00</b>	<b>-20.100,00</b>	<b>-2.300,00</b>	<b>22.400,00</b>	<b>0,00</b>	<b>0,00</b>	<b>0,00</b>
	<i>inklusive Vorjahre (gerundet)</i>		<b>0,00</b>	<b>-20.100,00</b>	<b>-22.400,00</b>	<b>0,00</b>	<b>0,00</b>	<b>0,00</b>	

Vorhaben	Vorhabensbezeichnung	RA Vorjahre	VA 2024	VA 2025	Plan 2026	Plan 2027	Plan 2028	Plan 2029	Plan Gesamt (gerundet)
Konto	Bezeichnung								
<b>2000000</b>	<b>Sonstige Anschaffungen (2020 bis 9999)</b>								
Erläuterungen zum Vorhaben:									
Haushaltshinweise 1 und 2 für Anschaffungen auf Postenklasse 0									
<b>Auszahlungen - Investitionen - Mittelverwendung</b>		<b>822.358,18</b>	<b>163.600,00</b>	<b>134.000,00</b>	<b>40.000,00</b>	<b>40.000,00</b>	<b>40.000,00</b>	<b>40.000,00</b>	<b>1.280.000,00</b>
<b>Anschaffungs- oder Herstellungskosten</b>		<b>822.358,18</b>	<b>163.600,00</b>	<b>134.000,00</b>	<b>40.000,00</b>	<b>40.000,00</b>	<b>40.000,00</b>	<b>40.000,00</b>	<b>1.280.000,00</b>
1/010000-042000	Amts-, Betriebs- und Geschäftsausstattung	9.445,51	3.000,00	2.000,00					14.400,00
1/010000-070000	Softwarelizenzen	1.713,00	2.000,00	2.000,00					5.700,00
1/030000-070000	Softwarelizenzen	3.279,60							3.300,00
1/031000-070000	Flächenwidmung, Entwicklungskonzept, ROP	80.343,84	50.000,00	30.000,00					160.300,00
1/180000-020000	Maschinen und maschinelle Anlagen	6.161,62							6.200,00
1/180000-042000	Amts-, Betriebs- und Geschäftsausstattung	4.049,28							4.000,00
1/180000-050000	Signalanlagen	32.161,17							32.200,00
1/211000-042000	Amts-, Betriebs- und Geschäftsausstattung	50.399,01							50.400,00
1/240000-010000	Gebäude und Bauten	1.325,00	3.000,00						4.300,00
1/240000-042000	Amts-, Betriebs- und Geschäftsausstattung	51.818,17	3.000,00						54.800,00
1/363000-020000	Maschinen und maschinelle Anlagen	2.760,00							2.800,00
1/611000-002000	Haltestellen - Busbuchten	41.820,39	27.400,00						69.200,00
1/612000-020000	Maschinen und maschinelle Anlagen	25.232,86							25.200,00
1/612000-042000	Amts-, Betriebs- und Geschäftsausstattung	1.709,82							1.700,00
1/649000-010000	Errichtung Buswartehäuser	4.425,78							4.400,00
1/814000-050000	Sonderanlagen - Salzsilos		10.000,00	50.000,00					60.000,00
1/815000-006000	Spielgeräte	11.603,93		10.000,00					21.600,00
1/816000-005000	Errichtung und Erweiterung der Straßenbeleuchtung	148.078,02	20.000,00	20.000,00	20.000,00	20.000,00	20.000,00	20.000,00	268.100,00
1/820000-010000	Gebäude	219,16	600,00						800,00
1/820000-020000	Maschinen und maschinelle Anlagen	8.034,54	2.000,00						10.000,00
1/821000-020000	Maschinen und maschinelle Anlagen	6.474,79							6.500,00
1/821000-040000	Fahrzeuge	16.636,00							16.600,00
1/840000-001000	Ankauf Grundstücke	79.098,52							79.100,00

Vorhaben	Vorhabensbezeichnung	RA Vorjahre	VA 2024	VA 2025	Plan 2026	Plan 2027	Plan 2028	Plan 2029	Plan Gesamt (gerundet)
Konto	Bezeichnung								
1/850100-004000	Wasser- und Abwasserbauten und -anlagen	3.541,87							3.500,00
1/850200-004000	Wasser- und Abwasserbauten und -anlagen	26.418,28							26.400,00
1/851000-004000	Wasser- und Abwasserbauten und -anlagen	193.287,42	40.000,00	20.000,00	20.000,00	20.000,00	20.000,00	20.000,00	333.300,00
1/851000-020000	Maschinen und maschinelle Anlagen	4.086,60							4.100,00
1/852000-006000	Sammelplätze Müllbeseitigung	500,83							500,00
1/852000-042000	Amts-, Betriebs- und Geschäftsausstattung	5.028,26							5.000,00
1/852100-010000	Gebäude und Bauten	1.034,91	2.600,00						3.600,00
1/852100-042000	Amts-, Betriebs- und Geschäftsausstattung	1.670,00							1.700,00
<b>Einzahlungen - Finanzierung - Mittelaufbringung</b>		<b>378.937,50</b>	<b>2.000,00</b>	<b>0,00</b>	<b>0,00</b>	<b>0,00</b>	<b>0,00</b>	<b>0,00</b>	<b>380.900,00</b>
<b>Mittel aus Geldfluss aus der operativen Gebarung</b>		<b>378.937,50</b>	<b>2.000,00</b>	<b>0,00</b>	<b>0,00</b>	<b>0,00</b>	<b>0,00</b>	<b>0,00</b>	<b>380.900,00</b>
2/840000+001000	Unbebaute Grundstücke	378.937,50	2.000,00						380.900,00
<b>Bedarfszuweisungen/KTZ</b>		<b>0,00</b>	<b>0,00</b>	<b>0,00</b>	<b>0,00</b>	<b>0,00</b>	<b>0,00</b>	<b>0,00</b>	<b>0,00</b>
<b>Haushaltsrücklagen/Zahlungsmittelreserven</b>		<b>0,00</b>	<b>0,00</b>	<b>0,00</b>	<b>0,00</b>	<b>0,00</b>	<b>0,00</b>	<b>0,00</b>	<b>0,00</b>
<b>Sonstige Kapitaltransfers und Subventionen</b>		<b>0,00</b>	<b>0,00</b>	<b>0,00</b>	<b>0,00</b>	<b>0,00</b>	<b>0,00</b>	<b>0,00</b>	<b>0,00</b>
<b>Darlehen/Innere Darlehen</b>		<b>0,00</b>	<b>0,00</b>	<b>0,00</b>	<b>0,00</b>	<b>0,00</b>	<b>0,00</b>	<b>0,00</b>	<b>0,00</b>
<b>Finanzierungsleasing</b>		<b>0,00</b>	<b>0,00</b>	<b>0,00</b>	<b>0,00</b>	<b>0,00</b>	<b>0,00</b>	<b>0,00</b>	<b>0,00</b>
<b>Veräußerung langfristiges Vermögen und sonstiges</b>		<b>0,00</b>	<b>0,00</b>	<b>0,00</b>	<b>0,00</b>	<b>0,00</b>	<b>0,00</b>	<b>0,00</b>	<b>0,00</b>
<b>Finanzierungsergebnis 2000000</b>		<b>-443.420,68</b>	<b>-161.600,00</b>	<b>-134.000,00</b>	<b>-40.000,00</b>	<b>-40.000,00</b>	<b>-40.000,00</b>	<b>-40.000,00</b>	<b>-899.000,00</b>
<i>inklusive Vorjahre (gerundet)</i>			<b>-605.000,00</b>	<b>-739.000,00</b>	<b>-779.000,00</b>	<b>-819.000,00</b>	<b>-859.000,00</b>	<b>-899.000,00</b>	

Salden Finanzierungsergebnisse		RA Vorjahre	VA 2024	VA 2025	Plan 2026	Plan 2027	Plan 2028	Plan 2029	Plan Gesamt (gerundet)
1000001	Gemeindestraßenbau (1999 bis 9999)								
	Auszahlungen - Investitionen - Mittelverwendung	376.330,70	200.000,00	230.000,00	200.000,00	200.000,00	200.000,00	200.000,00	1.606.300,00
	Einzahlungen - Finanzierung - Mittelherkunft	576.330,70	0,00	230.000,00	200.000,00	200.000,00	200.000,00	200.000,00	1.606.300,00
		200.000,00	-200.000,00	0,00	0,00	0,00	0,00	0,00	0,00
	<i>inklusive Vorjahre (gerundet)</i>		0,00	0,00	0,00	0,00	0,00	0,00	
1000003	Abwasserbeseitigung (1999 bis 9999)								
	Auszahlungen - Investitionen - Mittelverwendung	353.220,16	99.600,00	95.000,00	0,00	0,00	0,00	0,00	547.800,00
	Einzahlungen - Finanzierung - Mittelherkunft	452.819,81	0,00	50.000,00	0,00	0,00	0,00	0,00	502.800,00
		99.599,65	-99.600,00	-45.000,00	0,00	0,00	0,00	0,00	-45.000,00
	<i>inklusive Vorjahre (gerundet)</i>		0,00	-45.000,00	-45.000,00	-45.000,00	-45.000,00	-45.000,00	
1851001	Kanalbau ABA BA 13 (2024 bis 9999)								
	Auszahlungen - Investitionen - Mittelverwendung	0,00	300.000,00	290.000,00	0,00	0,00	0,00	0,00	590.000,00
	Einzahlungen - Finanzierung - Mittelherkunft	0,00	300.000,00	300.000,00	0,00	0,00	0,00	0,00	600.000,00
		0,00	0,00	10.000,00	0,00	0,00	0,00	0,00	10.000,00
	<i>inklusive Vorjahre (gerundet)</i>		0,00	10.000,00	10.000,00	10.000,00	10.000,00	10.000,00	
1000046	Maßnahmen zum Klimaschutz - Energieeffizienz (2019)								
	Auszahlungen - Investitionen - Mittelverwendung	91.232,88	40.000,00	60.000,00	50.000,00	50.000,00	0,00	0,00	291.200,00
	Einzahlungen - Finanzierung - Mittelherkunft	91.232,88	40.000,00	60.000,00	50.000,00	50.000,00	0,00	0,00	291.200,00
		0,00	0,00	0,00	0,00	0,00	0,00	0,00	0,00
	<i>inklusive Vorjahre (gerundet)</i>		0,00	0,00	0,00	0,00	0,00	0,00	
1000019	Umrüstung Öffentliche Beleuchtung LED - KG Dornbac								
	Auszahlungen - Investitionen - Mittelverwendung	11.784,00	214.800,00	319.800,00	0,00	0,00	0,00	0,00	546.400,00
	Einzahlungen - Finanzierung - Mittelherkunft	11.784,00	214.800,00	319.800,00	0,00	0,00	0,00	0,00	546.400,00
		0,00	0,00	0,00	0,00	0,00	0,00	0,00	0,00
	<i>inklusive Vorjahre (gerundet)</i>		0,00	0,00	0,00	0,00	0,00	0,00	
1852001	Abfallsammelplätze (2021 bis 9999)								
	Auszahlungen - Investitionen - Mittelverwendung	10.193,84	34.800,00	34.800,00	0,00	0,00	0,00	0,00	79.800,00
	Einzahlungen - Finanzierung - Mittelherkunft	45.000,00	0,00	0,00	0,00	0,00	0,00	0,00	45.000,00
		34.806,16	-34.800,00	-34.800,00	0,00	0,00	0,00	0,00	-34.800,00
	<i>inklusive Vorjahre (gerundet)</i>		0,00	-34.800,00	-34.800,00	-34.800,00	-34.800,00	-34.800,00	
1000045	FF-Haus Neubau / Garagen Bauhof-Kfz KG Sittendorf								
	Auszahlungen - Investitionen - Mittelverwendung	220.494,21	1.568.600,00	810.900,00	0,00	0,00	0,00	0,00	2.600.000,00
	Einzahlungen - Finanzierung - Mittelherkunft	2.020.494,21	509.800,00	69.700,00	0,00	0,00	0,00	0,00	2.600.000,00
		1.800.000,00	-1.058.800,00	-741.200,00	0,00	0,00	0,00	0,00	0,00
	<i>inklusive Vorjahre (gerundet)</i>		741.200,00	0,00	0,00	0,00	0,00	0,00	

Salden Finanzierungsergebnisse		RA Vorjahre	VA 2024	VA 2025	Plan 2026	Plan 2027	Plan 2028	Plan 2029	Plan Gesamt (gerundet)
1612101	Geh- und Radweg Mödlingbach KG Sulz (2024 bis 999)								
	Auszahlungen - Investitionen - Mittelverwendung	0,00	100.000,00	85.000,00	0,00	0,00	0,00	0,00	185.000,00
	Einzahlungen - Finanzierung - Mittelherkunft	0,00	100.000,00	85.000,00	0,00	0,00	0,00	0,00	185.000,00
		0,00	0,00	0,00	0,00	0,00	0,00	0,00	0,00
	<i>inklusive Vorjahre (gerundet)</i>		0,00	0,00	0,00	0,00	0,00	0,00	
1633001	Wildbach Sattelbach Sofortmaßnahme Hochwasser 20								
	Auszahlungen - Investitionen - Mittelverwendung	0,00	0,00	243.800,00	0,00	0,00	0,00	0,00	243.800,00
	Einzahlungen - Finanzierung - Mittelherkunft	0,00	0,00	243.800,00	0,00	0,00	0,00	0,00	243.800,00
		0,00	0,00	0,00	0,00	0,00	0,00	0,00	0,00
	<i>inklusive Vorjahre (gerundet)</i>		0,00	0,00	0,00	0,00	0,00	0,00	
1269001	Projekt § 2 (2) Z 3-20 KIG 2025 (2025 bis 9999)								
	Auszahlungen - Investitionen - Mittelverwendung	0,00	0,00	50.000,00	50.000,00	0,00	0,00	0,00	100.000,00
	Einzahlungen - Finanzierung - Mittelherkunft	0,00	0,00	29.900,00	47.700,00	22.400,00	0,00	0,00	100.000,00
		0,00	0,00	-20.100,00	-2.300,00	22.400,00	0,00	0,00	0,00
	<i>inklusive Vorjahre (gerundet)</i>		0,00	-20.100,00	-22.400,00	0,00	0,00	0,00	
<b>Saldo Investive Einzelvorhaben</b>		<b>2.134.405,81</b>	<b>-1.393.200,00</b>	<b>-831.100,00</b>	<b>-2.300,00</b>	<b>22.400,00</b>	<b>0,00</b>	<b>0,00</b>	<b>-69.800,00</b>
	<i>inklusive Vorjahre (gerundet)</i>		<b>741.200,00</b>	<b>-89.900,00</b>	<b>-92.200,00</b>	<b>-69.800,00</b>	<b>-69.800,00</b>	<b>-69.800,00</b>	
2000000	Sonstige Anschaffungen (2020 bis 9999)								
	Auszahlungen - Investitionen - Mittelverwendung	822.358,18	163.600,00	134.000,00	40.000,00	40.000,00	40.000,00	40.000,00	1.280.000,00
	Einzahlungen - Finanzierung - Mittelherkunft	378.937,50	2.000,00	0,00	0,00	0,00	0,00	0,00	380.900,00
		-443.420,68	-161.600,00	-134.000,00	-40.000,00	-40.000,00	-40.000,00	-40.000,00	-899.000,00
	<i>inklusive Vorjahre (gerundet)</i>		-605.000,00	-739.000,00	-779.000,00	-819.000,00	-859.000,00	-899.000,00	
<b>Saldo Sonstige Investitionen</b>		<b>-443.420,68</b>	<b>-161.600,00</b>	<b>-134.000,00</b>	<b>-40.000,00</b>	<b>-40.000,00</b>	<b>-40.000,00</b>	<b>-40.000,00</b>	<b>-899.000,00</b>
	<i>inklusive Vorjahre (gerundet)</i>		<b>-605.000,00</b>	<b>-739.000,00</b>	<b>-779.000,00</b>	<b>-819.000,00</b>	<b>-859.000,00</b>	<b>-899.000,00</b>	
<b>Saldo der gesamten Investitionstätigkeit</b>		<b>1.690.985,13</b>	<b>-1.554.800,00</b>	<b>-965.100,00</b>	<b>-42.300,00</b>	<b>-17.600,00</b>	<b>-40.000,00</b>	<b>-40.000,00</b>	<b>-968.800,00</b>
	<i>inklusive Vorjahre (gerundet)</i>		<b>136.200,00</b>	<b>-828.900,00</b>	<b>-871.200,00</b>	<b>-888.800,00</b>	<b>-928.800,00</b>	<b>-968.800,00</b>	

Dienstpostenplan  
- interne Anlage b



## Dienstpostenplan Voranschlag 2025

Gemeinde Wienerwald  
Kirchenplatz 62  
2392 Sulz im Wienerwald

Verwendungszweig <small>(NÖ GBedG 2025)</small>	Verwendung <small>(NÖ GBedG 2025)</small>	Bezeichnung des Dienstzweiges <small>(GBDO/GVBG)</small>	Dienstzweig Nr. <small>(GBDO/GVBG)</small> Tätigkeitsprofil <small>(NÖ GBedG 2025)</small>	Zahl der Dienstposten	Verwendungs- bzw. Entlohnungsgruppe <small>(GBDO/GVBG)</small>   <small>(NÖ GBedG 2025)</small>		Funktionsdienstposten					Hinweis
					Zahl der Funktions- dienst- posten	Art des Funktions- dienstpostens <small>(§ 2 Abs. 3 lit. a - d GBDO)</small>   <small>(§ 6 Abs. 3 Z 1 - 4 NÖ GBedG 2025)</small>	Bezeichnung	Funktions- gruppe <small>(GBDO/ GVBG)</small>   <small>(NÖ GBedG 2025)</small>	Personal- zulage			
Verwaltungsdienst	Gehobener Dienst	Gehobener Verwaltungsdienst	56 / 4.2.	2,0000	6	/ V2	1	a / 1	Amtsleitung	8 / FL2	Ja	
Verwaltungsdienst	Gehobener Dienst	Rechnungs-(Buchhaltungs-)dienst	54 / 4.2.	1,0000	6	/ V2	1	b / 2	Leitung der Buchhaltung	8 / FL2	Ja	
Technischer Dienst	Fachdienst	Facharbeiter	2 / 3.1.	5,0000	5	/ T1	1	b / 2	Leitung des Bauhofes	7 / FL1	Ja	
Assistenzdienst	Assistenzdienst	Mittlerer Wirtschaftsdienst	86 / 2.3.	1,0000	4	/ A2	1	b / 2	Leitung des Nahversorgers I	6 / -	GBDO/GVBG: Ja; NÖ GBedG 2025: nein	
Assistenzdienst	Assistenzdienst	Mittlerer Wirtschaftsdienst	86 / 2.3.	1,0000	4	/ A2	1	b / 2	Leitung des Nahversorgers II	6 / -	GBDO/GVBG: Ja; NÖ GBedG 2025: nein	
Verwaltungsdienst	Fachdienst	Rechnungsfachdienst	69 / 4.1.	1,0000	5	/ V1		/		/		
Verwaltungsdienst	Fachdienst	Verwaltungsfachdienst	71 / 4.1.	1,0000	5	/ V1		/		/		
Assistenzdienst	Assistenzdienst	Mittlerer Verwaltungs- und Kanzleidienst	85 / 2.3.	0,6250	4	/ A2		/		/		
Elementar- und sozialpädagogischer Dienst	Fachdienst	Kindergartenhilfsdienst	12 / 7.1.	9,2500	4	/ P1		/		/		
Assistenzdienst	Assistenzdienst	Angelernter Arbeiter	11 / 2.1.	1,0000	3	/ A2		/		/		
Hilfsdienst	Hilfsdienst	Hilfsdienst mit einschlägigen Vorkenntnissen (z.B. Bauhilfsarbeiter, Hilfskoch, Amtswart, Postbote, Portier, Telefonist)	15 / 1.1.	3,2875	2	/ A1		/		/		
Assistenzdienst	Assistenzdienst	Schulwart	16 / 2.1.	1,3750	2	/ A2		/		/		
Hilfsdienst	Hilfsdienst	Hilfsdienst	17 / 1.1.	0,5000	1	/ A1		/		/		

**Anzahl FTE: 28,0375      Anzahl Funktionsdienstposten: 5**



Personaldaten iSd ÖStp (Anlage 4)



Gruppe 1 - gesamt	Dienstverhältnis zu Gemeinde, dienstleistend in einer Dienststelle, bezahlt aus dem Budget von Gemeinde		Personalaufwendungen				
	Köpfe <sup>3)</sup>	VBÄ <sup>3)</sup>	davon melden Gemeinden optional				gesamt
Bezüge (Unterklasse 50-52)			Nebengebühren (Unterklasse 56)	Dienstgeberbeiträge (Unterklasse 58)	Weitere Aufwendungen	Kontenklasse 5 <sup>2)</sup>	
Beamtinnen und Beamte	k.A.	k.A.	0,00				
Vertragsbedienstete	81,00	28,04	1.186.100,00				
KV-Bedienstete (Kollektivvertrag)	k.A.	k.A.	0,00				
Nicht zuordenbar	k.A.	k.A.					
Summe	81,00	28,04	1.186.100,00	77.700,00	332.500,00	9.700,00	1.606.000,00
<b>darunter (Teilmengen der Gruppe 1)</b>			Länder und Gemeinden melden optional				
	Köpfe <sup>3)</sup>	VBÄ <sup>3)</sup>	Bezüge (Unterklasse 50-52)	Nebengebühren (Unterklasse 56)	Dienstgeberbeiträge (Unterklasse 58)	Weitere Aufwendungen	Kontenklasse 5 <sup>2)</sup>
Musikschullehrerinnen und -lehrer	k.A.	k.A.					
Elementarpädagoginnen und -pädagogen	9,00	8,34					
Bedienstete nicht-ausgliederter Krankenanstalten	k.A.	k.A.					
Lehrlinge	k.A.	k.A.					
Summe	9,00	8,34					

Gruppe 2 - gesamt	Dienstverhältnis zu Gemeinde, nicht dienstleistend bei Gemeinde <sup>14</sup> , bezahlt aus dem Budget von Gemeinde		Personalaufwendungen				
	Köpfe <sup>3)</sup>	VBÄ <sup>3)</sup>	davon melden Gemeinden optional				gesamt
Bezüge (Unterklasse 50-52)			Nebengebühren (Unterklasse 56)	Dienstgeberbeiträge (Unterklasse 58)	Weitere Aufwendungen	Kontenklasse 5 <sup>2)</sup>	
Beamtinnen und Beamte	k.A.	k.A.					
Vertragsbedienstete	k.A.	k.A.					
Nicht zuordenbar	k.A.	k.A.					
Summe	k.A.	k.A.					

Beamtinnen und Beamte - Pensionistinnen und Pensionisten zum 31.12.2025			
	Köpfe <sup>3)</sup>	Ø-Pensionshöhe / Mt. <sup>4)</sup>	
Ruhegenussbezieherinnen und -bezieher			
Hinterbliebene <sup>5)</sup>			
<b>Neue Ruhegenussbezieherinnen und -bezieher im Bezugsjahr 2025</b>			
	Köpfe <sup>3)</sup>	Ø-Pensionsantrittsalter	Ø-Pensionshöhe / Mt. <sup>4)</sup>
Alterspension <sup>6)</sup>			
Dienstunfähigkeit <sup>7)</sup>			
vorzeitige Pensionierung mit Abschlag <sup>8)</sup>			
vorzeitige Pensionierung ohne Abschlag <sup>9)</sup>			
Pensionierungen gesamt	0,0	0,0	0,0
<b>Gesamter Pensionsaufwand für das Bezugsjahr 2025</b>	32.300,00		
1) gemäß den Vorgaben in Artikel 14 Abs. 2 lit. c ÖStP 2012 2) Personalrückstellungen und Sachbezüge sind in diese Anlage nicht aufzunehmen 3) Aus Datenschutzgründen wird dieses Feld erst ab 6 betroffenen Personen ausgewiesen 4) Durchschnittspension im Dezember laut Personalstatistik-Festlegungen ohne Sonderzahlungen, ohne Pflegegeld und ohne sonstige Transferleistungen; brutto 5) Witwen-, Witwer-, Waisenversorgungsbezüge und vergleichbare Leistungen 6) Ruhebezüge aufgrund eines Übertritts in den Ruhestand oder einer vergleichbaren Regelung iSd § 13 BDG 1979 7) Ruhebezüge aufgrund einer Ruhestandsversetzung wegen dauernder Dienstunfähigkeit iSd § 14 BDG 1979 8) Ruhebezüge aufgrund einer vorzeitigen Ruhestandsversetzung mit Abschlag iSd §§ 15b, 15c oder 236d BDG 1979 9) Ruhebezüge aufgrund einer vorzeitigen Ruhestandsversetzung ohne Abschlag 10) Inkl. Musikschullehrerinnen und -lehrer sowie Elementarpädagoginnen und -pädagogen 11) Darunter sind Personalgestellungen bei Beteiligungen iSd § 23 VRV 2015 sowie sonstige Personalgestellungen, zB bei anderen Gebietskörperschaften und Körperschaften öffentlichen Rechts zu verstehen.			



Querschnitt (Anlage 5b)



VQS- Pos.	Zuordnung der MVAG	Bezeichnung	Anmerkungen	Gesamt- Haushalt	Haushalt ohne Quasi-KG	Quasi-KG <sup>2</sup>
<b>Mittelaufbringung (Erträge bzw. Einzahlungen und erhaltene Kapitaltransfers)</b>						
10	3111	Einzahlungen aus eigenen Abgaben		786.100,00	786.100,00	
11	2112	Erträge aus Ertragsanteilen		2.950.000,00	2.950.000,00	
12	2113, 2114, 2115	Erträge aus Gebühren, Leistungen, Besitz und wirtschaftlicher Tätigkeit		1.860.000,00	346.000,00	1.514.000,00
13	2116	Erträge aus Veräußerungen, sonstige Erträge	ohne Gruppe (Konto) 806, 807, 899	1.009.100,00	1.009.100,00	
14	2117	Nicht finanzierungswirksame operative Erträge	ohne Gruppe (Konto) 817, 819, 891			
15	212x	Erträge aus Transfers	ohne Gruppe (Konto) 813	966.200,00	905.200,00	61.000,00
16	213x	Finanzerträge	ohne Gruppe (Konto) 818, 821, 825, 826	100,00	100,00	
17	333x	Erhaltene Kapitaltransfers		556.600,00	502.600,00	54.000,00
19	<b>Summe 1 (Mittelaufbringung bereinigt) <sup>3</sup></b>			<b>8.128.100,00</b>	<b>6.499.100,00</b>	<b>1.629.000,00</b>
<b>Mittelverwendung (Aufwendungen)</b>						
20	2211, 2212, 2213	Finanzierungswirksamer Personalaufwand		1.606.000,00	1.427.100,00	178.900,00
21	2221 - 2225	Finanzierungswirksamer Sachaufwand	ohne Gruppe (Konto) 799	2.596.500,00	2.226.300,00	370.200,00
22	2226	Verluste aus dem Abgang von Anlagevermögen, Rückstellungen für ausstehende Rechnungen	nur Gruppe (Konto) 683, 688			
23	223x	Transferaufwand	ohne Gruppe (Konto) 696, 761	2.173.900,00	1.853.000,00	320.900,00
24	224x	Finanzaufwand	ohne Gruppe (Konto) 652, 654, 682, 694, 697, 699	99.300,00	16.100,00	83.200,00
29	<b>Summe 2 (Mittelverwendung bereinigt) <sup>3</sup></b>			<b>6.475.700,00</b>	<b>5.522.500,00</b>	<b>953.200,00</b>
<b>Vermögensbildung (Sachanlagevermögen), inkl. Vorräte</b>						
30	341x	Immaterielle Vermögenswerte und Sachanlagen (Zugang/Auszahlungen)	ohne Gruppe (Konto) 080-083	2.302.500,00	1.862.700,00	439.800,00
31	331x	Immaterielle Vermögenswerte und Sachanlagen (Abgang/Einzahlungen)	ohne Gruppe (Konto) 080-083, 800-806 (Abgang mit Minus erfassen)			
32	3221	Vorräte (Saldo/Auszahlungen)	ohne Unterklasse 40-48			
39	<b>Summe 3 (Vermögensbildung bereinigt) <sup>3</sup></b>			<b>2.302.500,00</b>	<b>1.862.700,00</b>	<b>439.800,00</b>
49	<b>Saldo = Summe 1 - Summe 2 - Summe 3</b>			<b>-650.100,00</b>	<b>-886.100,00</b>	<b>236.000,00</b>

VQS- Pos.	Zuordnung der MVAG	Bezeichnung	Anmerkungen	Gesamt- Haushalt	Haushalt ohne Quasi-KG	Quasi-KG <sup>2</sup>
<b>Überrechnung Quasi-Kapitalgesellschaften (Quasi-KG) gemäß ESVG</b>						
50	2301	Entnahmen von Haushaltsrücklagen		n.a.	n.a.	
51	2401	Zuweisungen an Haushaltsrücklagen		n.a.	n.a.	-70.000,00
52	332x	Einzahlungen aus der Rückzahlung von Darlehen sowie gewährten Vorschüssen	ohne Gruppe (Konto) 273, 280-282	n.a.	n.a.	
53	342x	Auszahlungen aus der Gewährung von Darlehen sowie gewährten Vorschüssen	ohne Gruppe (Konto) 273, 280-282	n.a.	n.a.	
54	351x	Einzahlungen aus der Aufnahme von Finanzschulden		n.a.	n.a.	350.000,00
55	361x	Auszahlungen aus der Tilgung von Finanzschulden		n.a.	n.a.	-307.700,00
59	<b>Überrechnung Quasi-KG Summe aus Position 49 (Quasi-KG) und Position 50 bis 55</b>			<b>n.a.</b>	<b>n.a.</b>	<b>208.300,00</b>
60	<b>Finanzierungssaldo (Voranschlag) aus Position 49 (Haushalt ohne Quasi- KG) und Position 59 (Quasi-KG) <sup>1</sup></b>			<b>n.a.</b>	<b>-677.800,00</b>	<b>n.a.</b>
61	<b>Erläuterungen der Gebietskörperschaft (optional)</b>					

1) Entsprechend den Bestimmungen des Artikel 15 Abs. 1 Österreichischer Stabilitätspakt sind die Daten bzw. Grobplanungen der Gemeinden landesweise im Wege der Länder vorzulegen, das ausgewiesene Einzelergebnis der Gemeinde zum Finanzierungssaldo gemäß Pos. 60 hat nur bedingte Aussagekraft für das Gesamtergebnis der Haushaltskoordinierung.

2) Quasi-Kapitalgesellschaften außerhalb des Sektors Staat gemäß ESVG (Ansatz 85-86).

3) Mittelaufbringung und -verwendung sowie Vermögensbildung bereinigt näherungsweise im Sinne der Einnahmen und Ausgaben gemäß ESVG.

Nachweis über Transferzahlungen (Anlage 6a)



Haushaltskonto	Bezeichnung Ansatz	Bezeichnung Post	Summe Einzahlungen	Summe Auszahlungen
<b>Transferzahlungen von/an Bund, Bundesfonds, Bundeskammern</b>				
<b>Gesamtsumme Transferzahlungen von/an Bund, Bundesfonds, Bundeskammern</b>			<b>3.785.300,00</b>	<b>0,00</b>
<b>Summe Kapitaltransfers</b>			<b>359.600,00</b>	<b>0,00</b>
<b>Summe Transfers</b>			<b>3.425.700,00</b>	<b>0,00</b>
2/240000+860000	Kindergarten Grub	FinZuw Bund § 23 FAG 2024 Zukunftsfonds Kinderbetreuung	78.500,00	
2/250000+860000	Schülerhort - SNB	Personalförderung Art. 15a B-VG	18.000,00	
2/851000+300000	Abwasserbeseitigung	KPC Bundesförderung ABA Barwert	38.500,00	
2/851000+860000	Abwasserbeseitigung	Bundesbeiträge-Annuitätenzuschüsse	61.000,00	
2/925000+859400	Ertragsanteile an gemeinwirtsch. Bundesabgaben	Abgabenertragsanteile	2.950.000,00	
2/941000+860000	Sonstige Finanzzuweisungen nach dem FAG	FinZuw Bund §§ 25, 26 FAG 2024	223.900,00	
2/941000+860100	Sonstige Finanzzuweisungen nach dem FAG	FinZuw Bund § 28a FAG 2024	79.700,00	
2/945000+860000	Sonstige Zuschüsse des Bundes	ZwZusch Digitaler Wandel § 5 KIG 2025	14.600,00	
6/269000+300000	Sonstige Einrichtungen und Maßnahmen	Kommunales Investitionspaket 2025	29.900,00	
6/522000+300000	Maßnahmen zum Klimaschutz	Kommunales Investitionsprogramm 2025	29.900,00	
6/522000+300100	Maßnahmen zum Klimaschutz	Förderung von Bund, Bundesfonds und Bundeskammern	5.000,00	
6/633001+300000	Wildbachverbauung Sattelbach Sofortmaßnahme HW2024	Kapitaltransfers von Bund, Bundesfonds und Bundeskammern	96.500,00	
6/816000+300000	Öffentliche Beleuchtung (LED)	Kommunales Investitionspaket 2023	149.800,00	
6/816000+300100	Öffentliche Beleuchtung (LED)	Förderung Bund KPC	10.000,00	
<b>Transferzahlungen von/an Länder, Landesfonds, Landesammern</b>				
<b>Gesamtsumme Transferzahlungen von/an Länder, Landesfonds, Landesammern</b>			<b>630.500,00</b>	<b>665.600,00</b>
<b>Summe Kapitaltransfers</b>			<b>181.500,00</b>	<b>0,00</b>
<b>Summe Transfers</b>			<b>449.000,00</b>	<b>665.600,00</b>
2/240000+301000	Kindergarten Grub	Kapitaltransfers von Ländern, Landesfonds und Landesammern	10.000,00	
2/240000+861200	Kindergarten Grub	Zinsenzuschüsse	10.100,00	
2/369000+861000	Heimatspflege	Förderung NÖLR Veranstaltungen	500,00	
2/690000+861000	RegionalAST Mödling - Mikro ÖV	Landesförderung Nahverkehr - NÖ NVFP	7.500,00	
2/921000+861000	Zwischen Ländern und Gemeinden geteilte Abgaben	Land NÖ Entschädigung Interessentenbeitrag/Wetterterminal	5.000,00	
2/940000+861000	Bedarfszuweisungen	Bedarfszuweisungen I Strukturhilfe	265.900,00	
6/522000+301000	Maßnahmen zum Klimaschutz	Förderung von Ländern, Landesfonds und Landesammern	5.000,00	
6/612000+871000	Gemeindestraßen	Kapitaltransfers aus Gemeinde-Bedarfszuweisungsmitteln	150.000,00	
6/612100+301000	Plätze, Rad- und Gehwege im öff. Gut	Landesförderung	20.000,00	
6/633001+301000	Wildbachverbauung Sattelbach Sofortmaßnahme HW2024	Kapitaltransfers von Ländern, Landesfonds und Landesammern	96.500,00	
6/816000+301000	Öffentliche Beleuchtung (LED)	Förderung Land RU3 Klimaschutz in Gemeinden	50.000,00	
6/816000+871000	Öffentliche Beleuchtung (LED)	BZ ESPG Förderung Lichtpunkte Land NÖ	10.000,00	
1/211000-720000	Volksschulen	Kosten ganztägige Schulform NÖLR		4.500,00
1/220000-751000	Berufsbildende Pflichtschulen	NÖ Berufsschülerhaltungsbeitrag		8.700,00
1/419000-751000	Sonstige Maßnahmen Sozialhilfe	Wohnsitzgemeindebeitrag		12.800,00
1/419000-751100	Sonstige Maßnahmen Sozialhilfe	Sozialhilfe Umlage		527.000,00

Haushaltskonto	Bezeichnung Ansatz	Bezeichnung Post	Summe Einzahlungen	Summe Auszahlungen
<b>Transferzahlungen von/an Länder, Landesfonds, Landesammern</b>				
<b>Gesamtsumme Transferzahlungen von/an Länder, Landesfonds, Landesammern</b>			<b>630.500,00</b>	<b>665.600,00</b>
<b>Summe Kapitaltransfers</b>			<b>181.500,00</b>	<b>0,00</b>
<b>Summe Transfers</b>			<b>449.000,00</b>	<b>665.600,00</b>
1/439000-751000	Jugendwohlfahrt	Jugendwohlfahrtsumlage		100.000,00
1/510000-751000	Medizinische Bereichsversorgung	Kosten gemeindeärztlicher Dienst NÖ		12.500,00
1/899000-751000	Nahversorger Sulz	Wirtschaftskammer NÖ Grundumlage		100,00
<b>Transferzahlungen von/an Gemeinden, Gemeindeverbände, Gemeindefonds</b>				
<b>Gesamtsumme Transferzahlungen von/an Gemeinden, Gemeindeverbände, Gemeindefonds</b>			<b>2.000,00</b>	<b>1.208.000,00</b>
<b>Summe Kapitaltransfers</b>			<b>0,00</b>	<b>0,00</b>
<b>Summe Transfers</b>			<b>2.000,00</b>	<b>1.208.000,00</b>
2/211000+816000	Volksschulen	Kostensätze - Schulumlage Gemeinden	2.000,00	
1/022000-752000	Standesamt	Standesamts-/Staatsbürgerschafts- Verband Mödling		28.900,00
1/211000-752200	Volksschulen	Schulumlage VS Perchtoldsdorf		2.700,00
1/212000-752000	Mittelschulen	Schulumlage NMS Hinterbrühl		63.600,00
1/212000-752100	Mittelschulen	Schulumlage NMS Brunn/Geb. Ma.Enzersdorf		2.500,00
1/212000-752200	Mittelschulen	Schulumlage NMS Alland		4.000,00
1/212000-752300	Mittelschulen	Schulumlage NMS Perchtoldsdorf		18.900,00
1/212000-752400	Mittelschulen	Schulumlage NMS Mödling		7.300,00
1/212000-752500	Mittelschulen	Schulumlage NMS Lilienfeld		2.400,00
1/212000-752700	Mittelschulen	Schulumlage MS Grünbach am Schneeberg		2.000,00
1/213000-752000	Sonderschulen	Schulumlage Sonderschule Hinterbrühl		8.000,00
1/214000-752000	Schulen der Polytechnischen Lehrgänge	Schulumlage Poly Mödling		14.600,00
1/240900-720000	Tagesbetreuungseinrichtungen extern	Kostenbeiträge TBE Vösendorf		1.000,00
1/240900-720200	Tagesbetreuungseinrichtungen extern	Kostenbeiträge TBE Hinterbrühl		2.000,00
1/320000-752000	Ausbildung in Musik und darstellender Kunst	Schulumlage Franz Schubert Musikschule		72.500,00
1/320000-752200	Ausbildung in Musik und darstellender Kunst	Schulumlage Musikmittelschule Weissenbach/Triesting		1.900,00
1/562000-752000	Beiträge der Gemeinden zum Krankenanstaltensprengel	NÖKAS (Zweckaufwand)		898.000,00
1/851000-752000	Abwasserbeseitigung	Transferzahlung Kläranlage Gde Heiligenkreuz		77.700,00
<b>Transferzahlungen von/an Sozialversicherungsträger</b>				
<b>Gesamtsumme Transferzahlungen von/an Sozialversicherungsträger</b>			<b>0,00</b>	<b>0,00</b>
<b>Summe Kapitaltransfers</b>			<b>0,00</b>	<b>0,00</b>
<b>Summe Transfers</b>			<b>0,00</b>	<b>0,00</b>

Haushaltskonto	Bezeichnung Ansatz	Bezeichnung Post	Summe Einzahlungen	Summe Auszahlungen
<b>Transferzahlungen von/an sonst. Träger des öffentlichen Rechts</b>				
<b>Gesamtsumme Transferzahlungen von/an sonst. Träger des öffentlichen Rechts</b>			<b>56.500,00</b>	<b>264.200,00</b>
<b>Summe Kapitaltransfers</b>			<b>15.500,00</b>	<b>0,00</b>
<b>Summe Transfers</b>			<b>41.000,00</b>	<b>264.200,00</b>
2/240000+863000	Kindergarten Grub	Altersteilzeitgeld AMS	11.000,00	
2/850200+307000	Wasserversorgung Grub	Wasseranschlussabgaben private Haushalte	500,00	
2/851000+307000	Abwasserbeseitigung	Kanaleinmündungsabgaben private Haushalte	15.000,00	
2/914000+865000	Beteiligungen	Kapitaltransferzahlungen von KG	30.000,00	
1/163000-757000	Freiwillige Feuerwehren	(Jugend-) Förderung		4.000,00
1/269000-757000	Sonstige Einrichtungen und Maßnahmen	Zuwendungen Sportvereine Jugend		15.000,00
1/742000-755000	Produktionsförderung	Transfers an Unternehmen - Besamungszuschuss		2.000,00
1/851000-755000	Abwasserbeseitigung	Transferzahlung AWV Oberer Mödlingbach		223.300,00
1/852000-755000	Müllbeseitigung	Mitgliedsbeitrag GVA Mödling		19.900,00
<b>Gesamtsumme</b>			<b>4.474.300,00</b>	<b>2.137.800,00</b>



Nachweis über Haushaltsrücklagen und Zahlungsmittelreserven  
(Anlage 6b)



Haushaltsrücklagen			Rücklagenstand	Zuweisungen	Entnahmen	Rücklagenstand	Zahlungsmittelreserven		
Nr.	Verwendungszweck	Ansatz	31.12.2024			31.12.2025	31.12.2024	31.12.2025	Konto-/Sparbuchnummer
8/9990934/32000	Rücklage Abfertigungen Musikschule	320000	0,00	12.000,00		12.000,00	0,00	0,00	ZW 99908 294012 AT78 2010 0403 3688 6700
8/9990934/85101	Rücklage Abwasserbeseitigung Investition	851000	75.000,00	25.000,00		100.000,00	75.000,00	75.000,00	ZW 99904 294008 AT78 2010 0403 3688 6700
8/9990934/85102	Rücklage Abwasserbeseitigung Tilgung	851000	240.000,00	25.000,00		265.000,00	240.000,00	240.000,00	ZW 99905 293000 AT78 2010 0403 3688 6700
8/9990934/85200	Rücklage Abfallwirtschaft	852000	45.000,00	15.000,00		60.000,00	45.000,00	45.000,00	ZW 99907 294009 AT78 2010 0403 3688 6700
8/9990934/85300	Rücklage Wohnhaus Dr.-Löwy- Gasse 85	853000	15.000,00	5.000,00		20.000,00	15.000,00	15.000,00	ZW 99906 294010 AT78 2010 0403 3688 6700
<b>Zweckgebundene Haushaltsrücklagen</b>			<b>375.000,00</b>	<b>82.000,00</b>	<b>0,00</b>	<b>457.000,00</b>	<b>375.000,00</b>	<b>375.000,00</b>	
8/9990935/90001	Allgemeine Haushaltsrücklage ohne Zahlungsmittelreserve – Eröffnungsbilanz gem. § 7 Abs. 2 Z. 1 NÖ Gemeindehaushaltsverordnung	912000	7.673.100,00			7.673.100,00			
<b>Allgemeine Haushaltsrücklagen</b>			<b>7.673.100,00</b>	<b>0,00</b>	<b>0,00</b>	<b>7.673.100,00</b>	<b>0,00</b>	<b>0,00</b>	
8/9997935/00001	Haushaltspotential Rücklage	990000	638.900,00	78.600,00		717.500,00			
<b>Allgemeine Rücklage ohne ZMR</b>			<b>638.900,00</b>	<b>78.600,00</b>	<b>0,00</b>	<b>717.500,00</b>	<b>0,00</b>	<b>0,00</b>	
<b>Gesamtsummen</b>			<b>8.687.000,00</b>	<b>160.600,00</b>	<b>0,00</b>	<b>8.847.600,00</b>	<b>375.000,00</b>	<b>375.000,00</b>	



Einzelnachweis über Finanzschulden und Schuldendienst  
(Anlage 6c)



Darlehen	Ansatz	Staat	Laufzeit	Darlehenshöhe	Buchwert	Zugang	Tilgung	Zinsen	Summe	Schuldendienst-	Buchwert	Netto
Darlehensgeber				Gesamt	31.12.2024				Schuldendienst	ersätze	31.12.2025	Schuldendienst
Verwendung		Währung/Zinssatz										
Aktenzahl		Zinsindikator										

**1. Darlehen für Investitionszwecke**

**1.1. ... von Trägern des öffentlichen Rechts**

**1.1.1. ... von Bund, Bundesfonds, Bundeskammern**

**1.1.2. ... von Ländern, Landesfonds, Landesammern**

106735/20194 851000 AT 2004 - 2032 275.099,00 346.600,00 346.600,00

NÖ Wasserwirtschaftsfonds

Abwasserbeseitigung BA 05,  
WWF-14-2260050/6+7

602.502.791 EUR/1,000%  
FIX verzinst

106735/20404 851000 AT 2009 - 2037 29.384,00 36.900,00 36.900,00

NÖ Wasserwirtschaftsfonds

Abwasserbeseitigung BA 06,  
WWF-50382006/3

602.516.253 EUR/1,000%  
FIX verzinst

**1.1.3. ... von Gemeinden, Gemeindeverbänden, Gemeindefonds**

**1.1.4. ... von Sozialversicherungsträgern**

**1.1.5. ... von sonstigen Trägern des öffentlichen Rechts**

**1.2. ... von Beteiligungen der Gebietskörperschaft (ohne Finanzunternehmen)**

**1.3. ... von Unternehmen (ohne Beteiligungen und ohne Finanzunternehmen)**

**1.4. ... von Finanzunternehmen**

**1.4.1. ... von Finanzunternehmen im Inland**

394/2851001 851000 AT 2018 - 2028 30.000,00 10.800,00 3.000,00 200,00 3.200,00 1.100,00 7.800,00 2.100,00

Volksbank Wien AG

AT48 4300 0466 8632 8041,  
Abwasserbeseitigung BA 07, KG

Sittendorf - Leitungskataster  
AT48 4300 0466 8632 8041  
EUR/1,375%  
FIX verzinst

**Voranschlag 2025**

Gemeinde Wienerwald

**Einzelnachweis über Finanzschulden und Schuldendienst (Anlage 6c)**

Darlehen	Ansatz	Staat	Laufzeit	Darlehenshöhe	Buchwert	Zugang	Tilgung	Zinsen	Summe	Schuldendienst-	Buchwert	Netto
Darlehensgeber				Gesamt	31.12.2024				Schuldendienst	ersätze	31.12.2025	Schuldendienst
Verwendung			Währung/Zinssatz									
Aktenzahl			Zinsindikator									
394/2851002	851000	AT	2018 - 2038	205.000,00	145.300,00		9.600,00	2.700,00	12.300,00		135.700,00	12.300,00
Volksbank Wien AG												
AT39 4300 0466 8632 8009,			EUR/1,875%									
Abwasserbeseitigung BA 09, KG												
Sittendorf - Schulgasse												
AT39 4300 0466 8632 80			FIX verzinnt									
394/2851003	851000	AT	2018 - 2033	95.000,00	56.400,00		6.200,00	1.000,00	7.200,00		50.200,00	7.200,00
Volksbank Wien AG												
AT17 4300 0466 8632 8017,			EUR/1,750%									
Abwasserbeseitigung BA 10, KG												
Sulz - Festleiten												
AT17 4300 0466 8632 80			FIX verzinnt									
394/2851004	851000	AT	2018 - 2033	90.000,00	53.400,00		5.900,00	900,00	6.800,00		47.500,00	6.800,00
Volksbank Wien AG												
AT92 4300 0466 8632 8025,			EUR/1,750%									
Abwasserbeseitigung BA 100, KG												
Sulz - Leitungskataster												
AT92 4300 0466 8632 80			FIX verzinnt									
106047/10124	240000	AT	2016 - 2031	250.000,00	121.600,00		16.900,00	1.500,00	18.400,00	10.100,00	104.700,00	8.300,00
Raiffeisen RB Mödling eGen (mbH)												
AT90 3225 0000 1120 3817 -			EUR/1,300%									
ZZ635035188, Zubau Kindergarten												
6. Gruppe												
AT90 3225 0000 1120 38			FIX verzinnt									
106047/10194	840000	AT	2003 - 2030	400.000,00	104.700,00		17.100,00	4.700,00	21.800,00		87.600,00	21.800,00
Raiffeisen RB Mödling eGen (mbH)												
AT47 3225 0000 2123 0123,			EUR/4,430%									
Grundkauf Sittendorf												
AT47 3225 0000 2123 01			euribor6m_JanJul									
106047/20204	851000	AT	2002 - 2029	770.000,00	184.800,00		37.800,00	8.300,00	46.100,00		147.000,00	46.100,00
Raiffeisen RB Mödling eGen (mbH)												
AT91 3225 0000 2123 0107,			EUR/4,420%									
Abwasserbeseitigung BA 05												
AT91 3225 0000 2123 01			euribor6m_JanJul									

**Voranschlag 2025**

Gemeinde Wienerwald

**Einzelnachweis über Finanzschulden und Schuldendienst (Anlage 6c)**

Darlehen Darlehensgeber Verwendung Aktenzahl	Ansatz	Staat	Laufzeit	Darlehenshöhe Gesamt	Buchwert 31.12.2024	Zugang	Tilgung	Zinsen	Summe Schuldendienst	Schuldendienst- ersätze	Buchwert 31.12.2025	Netto Schuldendienst
		Währung/Zinssatz Zinsindikator										
106047/20504 Raiffeisen RB Mödling eGen (mbH) AT82 3225 0000 2123 0172, Abwasserbeseitigung BA 08, KG Sulz, Sittendorf - Raitlstraße, Teichwiese AT82 3225 0000 2123 0	851000	AT	2012 - 2033	200.000,00	94.900,00		9.200,00	4.700,00	13.900,00	400,00	85.700,00	13.500,00
		EUR/5,170%										
106047/20614 Raiffeisen RB Mödling eGen (mbH) AT28 3225 0000 1120 2702, Grünschnittplatz Sittendorf AT28 3225 0000 1120 2	852000	AT	2014 - 2029	80.000,00	25.800,00		5.300,00	1.100,00	6.400,00		20.500,00	6.400,00
		EUR/4,380%										
		euribor6m_MaiNov										
106047/1821001 Raiffeisen RB Mödling eGen (mbH) AT64 3225 0000 1120 1860, Traktor Steyr 4120 Expert CVT, + Winterdienstausrüstung AT64 3225 0000 1120 1	821000	AT	2021 - 2031	109.000,00	76.800,00		10.800,00	300,00	11.100,00		66.000,00	11.100,00
		EUR/0,400%										
		FIX verzinst										
106047/2851005 Raiffeisen RB Mödling eGen (mbH) AT04 3225 0000 1120 4880, Abwasserbeseitigung BA 11, KG Stangau - Am Hirschkogel AT04 3225 0000 1120 4	851000	AT	2019 - 2034	110.000,00	70.800,00		7.200,00	500,00	7.700,00	500,00	63.600,00	7.200,00
		EUR/0,710%										
		FIX verzinst										
106047/2853001 Raiffeisen RB Mödling eGen (mbH) AT03 3225 0000 1120 4898, Wohnhaus Sulz Dr.-Löwy-Gasse 85, Sanierung 2001 Umschuldung Dez 2019 AT03 3225 0000 1120 4	853000	AT	2019 - 2032	300.000,00	187.800,00		22.900,00	1.200,00	24.100,00		164.900,00	24.100,00
		EUR/0,690%										
		FIX verzinst										
106049/20174 Bank Austria AT82 1200 0004 0013 6404, Abwasserbeseitigung BA 05 AT82 1200 0004 0013 6	851000	AT	2000 - 2026	1.453.456,68	215.400,00		105.500,00	12.300,00	117.800,00	55.600,00	109.900,00	62.200,00
		EUR/6,350%										
		FIX verzinst										

**Voranschlag 2025**

**Einzelnachweis über Finanzschulden und Schuldendienst (Anlage 6c)**

Gemeinde Wienerwald

Darlehen Darlehensgeber Verwendung Aktenzahl	Ansatz	Staat	Laufzeit	Darlehenshöhe Gesamt	Buchwert 31.12.2024	Zugang	Tilgung	Zinsen	Summe Schuldendienst	Schuldendienst- ersätze	Buchwert 31.12.2025	Netto Schuldendienst
			Währung/Zinssatz Zinsindikator									
106055/20184 HYPO NOE Landesbank für Niederösterreich und AT77 5300 0004 6608 8307, Kläranlage Heiligenkreuz AT77 5300 0004 6608 8307	851000	AT	2001 - 2025 EUR/4,770% euribor6m_JanJul	530.511,69	30.400,00		30.400,00	1.200,00	31.600,00			31.600,00
106055/1846201 HYPO NOE Landesbank für Niederösterreich und AT24 5300 0004 6640 4705 Grundstück KG Sulz, Gst 214/1 EZ 19 - Hauptstraße 20 AT24 5300 0004 6640 4705	846200	AT	2021 - 2041 EUR/0,633% FIX verzinst	500.000,00	417.000,00		24.100,00	2.600,00	26.700,00		392.900,00	26.700,00
106055/2851006 HYPO NOE Landesbank für Niederösterreich und AT71 5300 0004 6644 4308, ABA BA 12 KG Stangau - Jeannettenruh AT71 5300 0004 6644 4308	851000	AT	2022 - 2032 EUR/3,814% FIX verzinst	85.000,00	66.800,00		7.800,00	2.500,00	10.300,00		59.000,00	10.300,00
106055/2853101 HYPO NOE Landesbank für Niederösterreich und AT77 5300 0004 6644 4200, Nahversorger KG Sulz AT77 5300 0004 6644 4200	853100	AT	2022 - 2047 EUR/3,685% FIX verzinst	1.000.000,00	949.600,00		26.700,00	35.200,00	61.900,00		922.900,00	61.900,00
107176/20304 BAWAG P.S.K. AT49 6000 0005 4000 7969, Abwasser BA 06 AT49 6000 0005 4000 7969	851000	AT	2008 - 2033 EUR/3,962% euribor6mPSK	450.000,00	171.600,00		17.200,00	6.900,00	24.100,00	3.400,00	154.400,00	20.700,00
108296/1816001 Bank Umrüstung Straßenbeleuchtung LED 10 Jahre, Zuschuss NÖ LFSA ATxx xxxx xxxx xxx	816000	AT	2025 - 2035 EUR/5,196% euribor6m_MarSep	100.000,00		100.000,00	4.100,00	2.000,00	6.100,00		95.900,00	6.100,00
108296/2851007 Bank ABA BA 13 KG Sulz - Aufschließung 10 Jahre, Zuschuss KPC ATxx xxxx xxxx xxx	851000	AT	2025 - 2034 EUR/3,000% FIX verzinst	300.000,00		300.000,00	13.000,00	4.500,00	17.500,00		287.000,00	17.500,00

Darlehen	Ansatz	Staat	Laufzeit	Darlehenshöhe	Buchwert	Zugang	Tilgung	Zinsen	Summe	Schuldendienst-	Buchwert	Netto	
Darlehensgeber				Gesamt	31.12.2024				Schuldendienst	ersätze	31.12.2025	Schuldendienst	
Verwendung		Währung/Zinssatz											
Aktenzahl		Zinsindikator											
1.4.2. ... von Finanzunternehmen im Ausland													
1.5. ... von Sonstigen													
<b>Zwischensumme</b>					3.367.400,00	400.000,00	380.700,00	94.300,00	475.000,00	71.100,00	3.386.700,00	403.900,00	
<b>2. Finanzschulden für den laufenden Aufwand</b>													
2.1. ... von Trägern des öffentlichen Rechts													
2.1.1. ... von Bund, Bundesfonds, Bundeskammern													
2.1.2. ... von Ländern, Landesfonds, Landeskammern													
2.1.3. ... von Gemeinden, Gemeindeverbänden, Gemeindefonds													
2.1.4. ... von Sozialversicherungsträgern													
2.1.5. ... von sonstigen Trägern des öffentlichen Rechts													
2.2. ... von Beteiligungen der Gebietskörperschaft (ohne Finanzunternehmungen)													
2.3. ... von Unternehmen (ohne Beteiligungen und ohne Finanzunternehmungen)													
108296/2851008	851000	AT	2025 - 2035	50.000,00		50.000,00					50.000,00		
Bank													
ABA BA 101 LIS KG Dornbach EUR/3,000%													
ATxx xxxx xxxx xxx FIX verzinst													
2.4. ... von Finanzunternehmen													
2.4.1. ... von Finanzunternehmen im Inland													
2.4.2. ... von Finanzunternehmen im Ausland													
2.5. ... von Sonstigen													
<b>Zwischensumme</b>					0,00	50.000,00	0,00	0,00	0,00	0,00	0,00	50.000,00	0,00
<b>SUMME (1 und 2)</b>					3.367.400,00	450.000,00	380.700,00	94.300,00	475.000,00	71.100,00	3.436.700,00	403.900,00	
Davon ohne Quasi-KG *)					720.100,00	100.000,00	73.000,00	11.100,00	84.100,00	10.100,00	747.100,00	74.000,00	
Davon Quasi-KG *)					2.647.300,00	350.000,00	307.700,00	83.200,00	390.900,00	61.000,00	2.689.600,00	329.900,00	

\*) Quasi-Kapitalgesellschaften außerhalb des Sektors Staat gemäß ESVG (Ansatz 85-86).



Nachweis über haushaltsinterne Vergütungen (Anlage 6f)



Gruppenebene		Erträge	Aufwendungen
0	Vertretungskörper und allgemeine Verwaltung	20.000,00	0,00
1	Öffentliche Ordnung und Sicherheit	0,00	0,00
2	Unterricht, Erziehung, Sport und Wissenschaft	0,00	0,00
3	Kunst, Kultur und Kultus	0,00	0,00
4	Soziale Wohlfahrt und Wohnbauförderung	0,00	0,00
5	Gesundheit	0,00	0,00
6	Straßen- und Wasserbau, Verkehr	0,00	0,00
7	Wirtschaftsförderung	0,00	0,00
8	Dienstleistungen	0,00	20.000,00
9	Finanzwirtschaft	0,00	0,00
<b>Summe</b>		<b>20.000,00</b>	<b>20.000,00</b>



Leasingspiegel (Anlage 6i)



## Finanzierungsleasing

Ansatz- oder Projektbezeichnung	Anschaffungskosten	Buchwert 31.12.2024	Buchwert 31.12.2025	Summe ausstehender Mindestleasing- zahlungen	Laufzeit	Restlaufzeit in Jahren	Kautionen für Finanzierungsleasing
<b>Summe</b>	<b>0,00</b>	<b>0,00</b>	<b>0,00</b>	<b>0,00</b>			

## Wirtschaftliche Unternehmungen, Betriebe, betriebsähnliche Einrichtungen gem. § 1 Abs. 2

<b>Summe</b>	<b>0,00</b>	<b>0,00</b>	<b>0,00</b>	<b>0,00</b>			
--------------	-------------	-------------	-------------	-------------	--	--	--

## Operating Leasing

Ansatz- oder Projektbezeichnung	Laufzeit Grundmietzeit in Jahren	Gesamtkosten	Einmalkaution	Leasingentgelt (ohne laufender Kaution)	Laufende Kaution	Restlaufzeit in Jahren	Kumulierte Restzahlungen
NÖ Raiffeisen-Leasing Volksschule Sittendorf Zubau 2005 - ZZ635015918+ZZ635016310 + Grundstücke Sittendorf EZ 405 (15,53%) (211000, 840000)	01.01.2005 - 31.12.2030 26,00	1.784.747,19		52.000,00	38.900,00	6,00	312.000,00
BKS - MD-724JD Traktor Steyr 2017 Steyr Profi CVT 4135 - ET (821000)	01.11.2017 - 01.11.2026 9,00	102.118,80		8.600,00		1,83	15.738,00
BKS - MD-209KJ Traktor Steyr 2018 Steyr 4120 Multi (821000)	31.12.2018 - 31.12.2027 9,00	113.999,70		7.400,00		3,00	22.200,00
<b>Summe</b>		<b>2.000.865,69</b>	<b>0,00</b>	<b>68.000,00</b>	<b>38.900,00</b>		<b>349.938,00</b>

## Wirtschaftliche Unternehmungen, Betriebe, betriebsähnliche Einrichtungen gem. § 1 Abs. 2

<b>Summe</b>		<b>0,00</b>	<b>0,00</b>	<b>0,00</b>	<b>0,00</b>		<b>0,00</b>
--------------	--	-------------	-------------	-------------	-------------	--	-------------



Rückstellungsspiegel (Anlage 6q)



Rückstellung	Stand 31.12.2024	Dotierungen (+)	Auflösung inkl. Verbrauch (-)	Stand 31.12.2025
<b>Kurzfristig</b>	<b>0,00</b>	<b>0,00</b>	<b>0,00</b>	<b>0,00</b>
Rückstellungen für Prozesskosten				
Rückstellungen für nicht konsumierte Urlaube				
Rückstellungen für ausstehende Rechnungen				
Sonstige kurzfristige Rückstellungen				
<b>Langfristig</b>	<b>165.500,00</b>	<b>24.000,00</b>	<b>0,00</b>	<b>189.500,00</b>
Rückstellungen für Abfertigungen	59.000,00	5.600,00		64.600,00
Rückstellungen für Jubiläumszuwendungen	106.500,00	18.400,00		124.900,00
Rückstellungen für Haftungen				
Rückstellungen für Sanierung von Altlasten				
Rückstellungen für Pensionen (Säule I)				
Sonstige langfristige Rückstellungen				
<b>Gesamtsumme</b>	<b>165.500,00</b>	<b>24.000,00</b>	<b>0,00</b>	<b>189.500,00</b>



Nachweis Vermögen mit abgeänderter Nutzungsdauer



Konto	Bezeichnung	Nutzungsdauer lt. VRV	Abweichende Nutzungsdauer	Begründung
4/0150002/02038	Traktor Steyr 4120 Expert CVT + Winterdienstausrüstung Frontl:	10,0	15,0	betriebsgewöhnliche ND
4/0430001/01645	FWP 11. Änderung PN17-18	0,0	10,0	betriebsgewöhnliche Nutzungsdauer
4/0430001/02111	FWP regROP PN17-18-01	0,0	10,0	betriebsgewöhnliche Nutzungsdauer
4/0430001/02112	FWP PN17-18-02	0,0	10,0	betriebsgewöhnliche Nutzungsdauer
4/0430001/02113	Änderung FWP 2016-2017	0,0	10,0	betriebsgewöhnliche Nutzungsdauer
4/0430001/02114	digÖROP/ÖEK PN19-44	0,0	10,0	betriebsgewöhnliche Nutzungsdauer
4/0430001/02115	Teilbebauungsplan Sittendorf, Örtliche Raumordnung, PN 20-45	0,0	10,0	betriebsgewöhnliche Nutzungsdauer
4/0430001/02116	Teilbebauungsplan Grub, Örtliche Raumordnung, PN 22-05	0,0	10,0	betriebsgewöhnliche Nutzungsdauer
4/0440001/00615	MS SQL Server 2017 4 Lizenzen	0,0	3,0	Umstellung Server Software 2020
4/0440001/01652	ProOffice Wildbach k5	0,0	5,0	betriebsgewöhnliche Nutzungsdauer
4/0440001/01658	Digitaler Ortsplan Orbis	0,0	8,0	betriebsgewöhnliche Nutzungsdauer
4/0440001/01664	k5 Finanzmanagement	0,0	10,0	betriebsgewöhnliche Nutzungsdauer
4/0440001/01665	k5 EB Vermögen Lizenz	0,0	3,0	betriebsgewöhnliche Nutzungsdauer
4/0440001/01666	k5 gemdat Datacenter DCE Lizenz	0,0	10,0	betriebsgewöhnliche Nutzungsdauer
4/0440001/01667	gemdat WebOffice PLUS Schnittstelle zu Sachdaten k5	0,0	10,0	betriebsgewöhnliche Nutzungsdauer
5/0430001/02141	ABA Wienerwald BA 07 LIS Kataster KG Sittendorf	0,0	25,0	betriebsgewöhnliche Nutzungsdauer
5/0430001/02142	KT KPC ABA Wienerwald BA 07	0,0	25,0	betriebsgewöhnliche Nutzungsdauer
5/0430001/02143	ABA Wienerwald BA 100 LIS Kataster KG Sulz	0,0	25,0	betriebsgewöhnliche Nutzungsdauer
5/0430001/02144	KT NÖWWF ABA Wienerwald BA 100 LIS Kataster KG Sulz	0,0	25,0	betriebsgewöhnliche Nutzungsdauer
5/0430001/02145	KT KPC IZ ABA Wienerwald BA 100 LIS Kataster KG Sulz	0,0	25,0	betriebsgewöhnliche Nutzungsdauer
5/0430001/02146	ABA Wienerwald BA 101 LIS Kataster KG Dornbach	0,0	25,0	betriebsgewöhnliche Nutzungsdauer
5/0440001/01663	digiplan DigiPen Software Kanalfächenberechnung	0,0	8,0	betriebsgewöhnliche Nutzungsdauer



MFP - Ergebnishaushalt Gesamt 1. Ebene  
- interne Vergütungen enthalten



MVAG	Mittelverwendungs- und -aufbringungsgruppen (1. Ebene)	VA 2025	Plan 2026	Plan 2027	Plan 2028	Plan 2029
211	Erträge aus der operativen Verwaltungstätigkeit	6.890.800,00	6.801.900,00	6.887.600,00	7.017.800,00	7.090.200,00
212	Erträge aus Transfers	1.081.700,00	802.000,00	776.100,00	755.400,00	767.400,00
213	Finanzerträge	100,00	100,00	100,00	100,00	100,00
<b>21</b>	<b>Summe Erträge</b>	<b>7.972.600,00</b>	<b>7.604.000,00</b>	<b>7.663.800,00</b>	<b>7.773.300,00</b>	<b>7.857.700,00</b>
221	Personalaufwand	1.630.000,00	1.679.700,00	1.694.200,00	1.778.700,00	1.795.500,00
222	Sachaufwand	3.720.100,00	3.511.000,00	3.497.500,00	3.498.900,00	3.521.200,00
223	Transferaufwand	2.173.900,00	2.240.900,00	2.362.600,00	2.453.100,00	2.594.500,00
224	Finanzaufwand	139.300,00	132.400,00	119.000,00	115.200,00	107.700,00
<b>22</b>	<b>Summe Aufwendungen</b>	<b>7.663.300,00</b>	<b>7.564.000,00</b>	<b>7.673.300,00</b>	<b>7.845.900,00</b>	<b>8.018.900,00</b>
<b>SA0</b>	<b>Saldo (0) Nettoergebnis (21 - 22)</b>	<b>309.300,00</b>	<b>40.000,00</b>	<b>-9.500,00</b>	<b>-72.600,00</b>	<b>-161.200,00</b>
230	Entnahmen von Haushaltsrücklagen		109.300,00	210.500,00	203.100,00	216.200,00
240	Zuweisungen an Haushaltsrücklagen	160.600,00	149.300,00	201.000,00	130.500,00	55.000,00
<b>SA01</b>	<b>Saldo (01) Haushaltsrücklagen (230 - 240)</b>	<b>-160.600,00</b>	<b>-40.000,00</b>	<b>9.500,00</b>	<b>72.600,00</b>	<b>161.200,00</b>
<b>SA00</b>	<b>Saldo (00) Nettoergebnis nach Haushaltsrücklagen (Saldo 0 + Saldo 01)</b>	<b>148.700,00</b>	<b>0,00</b>	<b>0,00</b>	<b>0,00</b>	<b>0,00</b>



MFP - Finanzierungshaushalt Gesamt 1. Ebene  
- interne Vergütungen enthalten



MVAG	Mittelverwendungs- und -aufbringungsgruppen (1. Ebene)	VA 2025	Plan 2026	Plan 2027	Plan 2028	Plan 2029
<b>OPERATIVE GEBARUNG</b>						
311	Einzahlungen aus operativer Verwaltungstätigkeit	6.606.400,00	6.709.000,00	6.820.000,00	6.930.700,00	7.040.200,00
312	Einzahlungen aus Transfers	966.200,00	686.500,00	662.400,00	645.500,00	659.500,00
313	Einzahlungen aus Finanzerträgen	100,00	100,00	100,00	100,00	100,00
<b>31</b>	<b>Summe Einzahlungen operative Gebarung</b>	<b>7.572.700,00</b>	<b>7.395.600,00</b>	<b>7.482.500,00</b>	<b>7.576.300,00</b>	<b>7.699.800,00</b>
321	Auszahlungen aus Personalaufwand	1.606.000,00	1.663.700,00	1.677.600,00	1.764.100,00	1.780.100,00
322	Auszahlungen aus Sachaufwand	2.596.500,00	2.596.000,00	2.632.600,00	2.674.900,00	2.712.200,00
323	Auszahlungen aus Transfers	2.173.900,00	2.240.900,00	2.362.600,00	2.453.100,00	2.594.500,00
324	Auszahlungen aus Finanzaufwand	99.300,00	92.400,00	79.000,00	75.200,00	67.700,00
<b>32</b>	<b>Summe Auszahlungen operative Gebarung</b>	<b>6.475.700,00</b>	<b>6.593.000,00</b>	<b>6.751.800,00</b>	<b>6.967.300,00</b>	<b>7.154.500,00</b>
<b>SA1</b>	<b>Saldo (1) Geldfluss aus der operativen Gebarung (31 – 32)</b>	<b>1.097.000,00</b>	<b>802.600,00</b>	<b>730.700,00</b>	<b>609.000,00</b>	<b>545.300,00</b>
<b>INVESTIVE GEBARUNG</b>						
331	Einzahlungen aus der Investitionstätigkeit					
332	Einzahlungen aus der Rückzahlung von Darlehen sowie gewährten Vorschüssen					
333	Einzahlungen aus Kapitaltransfers	556.600,00	106.300,00	104.400,00	47.900,00	21.600,00
<b>33</b>	<b>Summe Einzahlungen investive Gebarung</b>	<b>556.600,00</b>	<b>106.300,00</b>	<b>104.400,00</b>	<b>47.900,00</b>	<b>21.600,00</b>
341	Auszahlungen aus der Investitionstätigkeit	2.302.500,00	340.000,00	290.000,00	240.000,00	240.000,00
342	Auszahlungen aus der Gewährung von Darlehen sowie gewährten Vorschüssen	89.700,00	38.900,00	38.900,00	38.900,00	38.900,00
343	Auszahlungen aus Kapitaltransfers					
<b>34</b>	<b>Summe Auszahlungen investive Gebarung</b>	<b>2.392.200,00</b>	<b>378.900,00</b>	<b>328.900,00</b>	<b>278.900,00</b>	<b>278.900,00</b>
<b>SA2</b>	<b>Saldo (2) Geldfluss aus der investiven Gebarung (33 – 34)</b>	<b>-1.835.600,00</b>	<b>-272.600,00</b>	<b>-224.500,00</b>	<b>-231.000,00</b>	<b>-257.300,00</b>
<b>SA3</b>	<b>Saldo (3) Nettofinanzierungssaldo (Saldo 1 + Saldo 2)</b>	<b>-738.600,00</b>	<b>530.000,00</b>	<b>506.200,00</b>	<b>378.000,00</b>	<b>288.000,00</b>

MVAG	Mittelverwendungs- und -aufbringungsgruppen (1. Ebene)	VA 2025	Plan 2026	Plan 2027	Plan 2028	Plan 2029
<b>FINANZIERUNGSTÄTIGKEIT</b>						
351	Einzahlungen aus der Aufnahme von Finanzschulden	450.000,00				
353	Einzahlungen infolge eines Kapitaltausches bei derivativen Finanzinstrumenten mit Grundgeschäft					
355	Einzahlungen aus dem Abgang von Finanzinstrumenten					
<b>35</b>	<b>Summe Einzahlungen aus der Finanzierungstätigkeit</b>	<b>450.000,00</b>	<b>0,00</b>	<b>0,00</b>	<b>0,00</b>	<b>0,00</b>
361	Auszahlungen aus der Tilgung von Finanzschulden	380.700,00	383.000,00	282.800,00	353.500,00	337.300,00
363	Auszahlungen infolge eines Kapitaltausches bei derivativen Finanzinstrumenten mit Grundgeschäft					
365	Auszahlungen für den Erwerb von Finanzinstrumenten					
<b>36</b>	<b>Summe Auszahlungen aus der Finanzierungstätigkeit</b>	<b>380.700,00</b>	<b>383.000,00</b>	<b>282.800,00</b>	<b>353.500,00</b>	<b>337.300,00</b>
<b>SA4</b>	<b>Saldo (4) Geldfluss aus der Finanzierungstätigkeit (35 – 36)</b>	<b>69.300,00</b>	<b>-383.000,00</b>	<b>-282.800,00</b>	<b>-353.500,00</b>	<b>-337.300,00</b>
<b>SA5</b>	<b>Saldo (5) Geldfluss aus der voranschlagswirksamen Gebarung (Saldo 3 + Saldo 4)</b>	<b>-669.300,00</b>	<b>147.000,00</b>	<b>223.400,00</b>	<b>24.500,00</b>	<b>-49.300,00</b>

MFP - Ergebnishaushalt Gesamt 1. und 2. Ebene  
- interne Vergütungen enthalten



MVAG	Mittelverwendungs- und aufbringungsgruppen (1. und 2. Ebene)	VA 2025	Plan 2026	Plan 2027	Plan 2028	Plan 2029
<b>211</b>	<b>Erträge aus der operativen Verwaltungstätigkeit</b>	<b>6.890.800,00</b>	<b>6.801.900,00</b>	<b>6.887.600,00</b>	<b>7.017.800,00</b>	<b>7.090.200,00</b>
2111	Erträge aus eigenen Abgaben	786.100,00	793.300,00	800.500,00	807.700,00	814.900,00
2112	Erträge aus Ertragsanteilen	2.950.000,00	3.009.000,00	3.069.200,00	3.130.600,00	3.193.200,00
2113	Erträge aus Gebühren	1.418.200,00	1.424.300,00	1.432.400,00	1.438.500,00	1.441.500,00
2114	Erträge aus Leistungen	314.800,00	315.400,00	318.100,00	321.300,00	324.500,00
2115	Erträge aus Besitz und wirtschaftlicher Tätigkeit	127.000,00	128.300,00	130.500,00	131.800,00	133.100,00
2116	Erträge aus Veräußerung und sonstige Erträge	1.294.700,00	1.131.600,00	1.136.900,00	1.150.800,00	1.183.000,00
2117	Nicht finanzierungswirksame operative Erträge				37.100,00	
<b>212</b>	<b>Erträge aus Transfers</b>	<b>1.081.700,00</b>	<b>802.000,00</b>	<b>776.100,00</b>	<b>755.400,00</b>	<b>767.400,00</b>
2121	Transferertrag von Trägern des öffentlichen Rechts	935.700,00	656.000,00	631.900,00	615.000,00	629.000,00
2122	Transferertrag von Beteiligungen	30.000,00	30.000,00	30.000,00	30.000,00	30.000,00
2123	Transferertrag von Unternehmen (mit Finanzunternehmen)					
2124	Transferertrag von Haushalten und Organisationen ohne Erwerbscharakter	500,00	500,00	500,00	500,00	500,00
2125	Transferertrag vom Ausland					
2126	Investitions- und Tilgungszuschüsse zwischen Unternehmungen und Betrieben der Gebietskörperschaft und der Gebietskörperschaft					
2127	Nicht finanzierungswirksamer Transferertrag	115.500,00	115.500,00	113.700,00	109.900,00	107.900,00
<b>213</b>	<b>Finanzerträge</b>	<b>100,00</b>	<b>100,00</b>	<b>100,00</b>	<b>100,00</b>	<b>100,00</b>
2131	Erträge aus Zinsen	100,00	100,00	100,00	100,00	100,00
2132	Erträge aus Zinsen aus derivativen Finanzinstrumenten mit und ohne Grundgeschäft					
2133	Erträge aus Gewinnentnahmen von marktbestimmten Betrieben					
2134	Sonstige Finanzerträge					
2135	Erträge aus Dividenden/Gewinnausschüttungen					
2136	Sonstige nicht finanzierungswirksame Finanzerträge					
<b>21</b>	<b>Summe Erträge</b>	<b>7.972.600,00</b>	<b>7.604.000,00</b>	<b>7.663.800,00</b>	<b>7.773.300,00</b>	<b>7.857.700,00</b>
<b>221</b>	<b>Personalaufwand</b>	<b>1.630.000,00</b>	<b>1.679.700,00</b>	<b>1.694.200,00</b>	<b>1.778.700,00</b>	<b>1.795.500,00</b>
2211	Personalaufwand (Bezüge, Nebengebühren, Mehrleistungen)	1.263.800,00	1.301.700,00	1.305.200,00	1.328.500,00	1.368.400,00
2212	Gesetzlicher und freiwilliger Sozialaufwand	342.200,00	362.000,00	372.400,00	435.600,00	411.700,00
2213	Sonstiger Personalaufwand					
2214	Nicht finanzierungswirksamer Personalaufwand	24.000,00	16.000,00	16.600,00	14.600,00	15.400,00
<b>222</b>	<b>Sachaufwand</b>	<b>3.720.100,00</b>	<b>3.511.000,00</b>	<b>3.497.500,00</b>	<b>3.498.900,00</b>	<b>3.521.200,00</b>
2221	Gebrauchs- und Verbrauchsgüter, Handelswaren	877.000,00	897.800,00	920.000,00	943.800,00	967.200,00
2222	Verwaltungs- und Betriebsaufwand	403.900,00	371.900,00	376.900,00	382.000,00	383.500,00

MVAG	Mittelverwendungs- und aufbringungsgruppen (1. und 2. Ebene)	VA 2025	Plan 2026	Plan 2027	Plan 2028	Plan 2029
2223	Leasing- und Mietaufwand	263.800,00	265.700,00	259.500,00	253.900,00	255.200,00
2224	Instandhaltung	189.600,00	188.800,00	188.900,00	189.100,00	189.200,00
2225	Sonstiger Sachaufwand	1.147.800,00	964.700,00	954.900,00	956.100,00	967.100,00
2226	Nicht finanzierungswirksamer Sachaufwand	838.000,00	822.100,00	797.300,00	774.000,00	759.000,00
<b>223</b>	<b>Transferaufwand</b>	<b>2.173.900,00</b>	<b>2.240.900,00</b>	<b>2.362.600,00</b>	<b>2.453.100,00</b>	<b>2.594.500,00</b>
2231	Transferaufwand an Träger des öffentlichen Rechts	1.866.100,00	1.925.700,00	2.041.600,00	2.166.000,00	2.298.900,00
2232	Transferaufwand an Beteiligungen					
2233	Transferaufwand an Unternehmen (mit Finanzunternehmen)	245.200,00	250.500,00	254.200,00	217.900,00	224.000,00
2234	Transferaufwand an Haushalte und Organisationen ohne Erwerbscharakter	62.600,00	64.700,00	66.800,00	69.200,00	71.600,00
2235	Transferaufwand an das Ausland					
2236	Investitions- und Tilgungszuschüsse zwischen Unternehmungen und Betrieben der Gebietskörperschaft und der Gebietskörperschaft					
2237	Nicht finanzierungswirksamer Transferaufwand					
<b>224</b>	<b>Finanzaufwand</b>	<b>139.300,00</b>	<b>132.400,00</b>	<b>119.000,00</b>	<b>115.200,00</b>	<b>107.700,00</b>
2241	Aufwendungen für Zinsen	94.400,00	87.400,00	74.000,00	70.100,00	62.500,00
2242	Zinsen und sonstige Aufwendungen aus derivativen Finanzinstrumenten mit und ohne Grundgeschäft					
2243	Gewinnentnahmen von Unternehmungen und marktbestimmten Betrieben der Gebietskörperschaft (innerhalb der Gebietskörperschaft)					
2244	Sonstiger Finanzaufwand	4.900,00	5.000,00	5.000,00	5.100,00	5.200,00
2245	Nicht finanzierungswirksamer Finanzaufwand	40.000,00	40.000,00	40.000,00	40.000,00	40.000,00
<b>22</b>	<b>Summe Aufwendungen</b>	<b>7.663.300,00</b>	<b>7.564.000,00</b>	<b>7.673.300,00</b>	<b>7.845.900,00</b>	<b>8.018.900,00</b>
<b>SA0</b>	<b>Saldo (0) Nettoergebnis (21 - 22)</b>	<b>309.300,00</b>	<b>40.000,00</b>	<b>-9.500,00</b>	<b>-72.600,00</b>	<b>-161.200,00</b>
<b>230</b>	<b>Entnahmen von Haushaltsrücklagen</b>	<b>0,00</b>	<b>109.300,00</b>	<b>210.500,00</b>	<b>203.100,00</b>	<b>216.200,00</b>
2301	Entnahmen von Haushaltsrücklagen		109.300,00	210.500,00	203.100,00	216.200,00
<b>240</b>	<b>Zuweisungen an Haushaltsrücklagen</b>	<b>160.600,00</b>	<b>149.300,00</b>	<b>201.000,00</b>	<b>130.500,00</b>	<b>55.000,00</b>
2401	Zuweisungen an Haushaltsrücklagen	160.600,00	149.300,00	201.000,00	130.500,00	55.000,00
<b>SA01</b>	<b>Saldo (01) Haushaltsrücklagen (230 - 240)</b>	<b>-160.600,00</b>	<b>-40.000,00</b>	<b>9.500,00</b>	<b>72.600,00</b>	<b>161.200,00</b>
<b>SA00</b>	<b>Saldo (00) Nettoergebnis nach Haushaltsrücklagen (Saldo 0 + Saldo 01)</b>	<b>148.700,00</b>	<b>0,00</b>	<b>0,00</b>	<b>0,00</b>	<b>0,00</b>

MFP - Finanzierungshaushalt Gesamt 1. und 2. Ebene  
- interne Vergütungen enthalten



MVAG	Mittelverwendungs- und aufbringungsgruppen (1. und 2. Ebene)	VA 2025	Plan 2026	Plan 2027	Plan 2028	Plan 2029
<b>311</b>	<b>Einzahlungen aus operativer Verwaltungstätigkeit</b>	<b>6.606.400,00</b>	<b>6.709.000,00</b>	<b>6.820.000,00</b>	<b>6.930.700,00</b>	<b>7.040.200,00</b>
3111	Einzahlungen aus eigenen Abgaben	786.100,00	793.300,00	800.500,00	807.700,00	814.900,00
3112	Einzahlungen aus Ertragsanteilen	2.950.000,00	3.009.000,00	3.069.200,00	3.130.600,00	3.193.200,00
3113	Einzahlungen aus Gebühren	1.419.400,00	1.424.300,00	1.432.400,00	1.438.500,00	1.441.500,00
3114	Einzahlungen aus Leistungen	314.800,00	315.400,00	318.100,00	321.300,00	324.500,00
3115	Einzahlungen aus Besitz und wirtschaftlicher Tätigkeit	127.000,00	128.300,00	130.500,00	131.800,00	133.100,00
3116	Einzahlungen aus Veräußerung von geringwertigen Wirtschaftsgütern (GWG) und sonstige Einzahlungen	1.009.100,00	1.038.700,00	1.069.300,00	1.100.800,00	1.133.000,00
<b>312</b>	<b>Einzahlungen aus Transfers</b>	<b>966.200,00</b>	<b>686.500,00</b>	<b>662.400,00</b>	<b>645.500,00</b>	<b>659.500,00</b>
3121	Transferzahlungen von Trägern des öffentlichen Rechts	935.700,00	656.000,00	631.900,00	615.000,00	629.000,00
3122	Transferzahlungen von Beteiligungen	30.000,00	30.000,00	30.000,00	30.000,00	30.000,00
3123	Transferzahlungen von Unternehmen (inkl. Finanzunternehmen)					
3124	Transferzahlungen von Haushalten und Organisationen ohne Erwerbscharakter	500,00	500,00	500,00	500,00	500,00
3125	Transferzahlungen vom Ausland					
3126	Investitions- und Tilgungszuschüsse zwischen Unternehmungen und Betrieben der Gebietskörperschaft und der Gebietskörperschaft					
<b>313</b>	<b>Einzahlungen aus Finanzerträgen</b>	<b>100,00</b>	<b>100,00</b>	<b>100,00</b>	<b>100,00</b>	<b>100,00</b>
3131	Einzahlungen aus Zinserträgen	100,00	100,00	100,00	100,00	100,00
3132	Einzahlungen aus Zinsen aus derivativen Finanzinstrumenten mit und ohne Grundgeschäft					
3133	Einzahlungen aus Gewinnentnahmen von marktbestimmten Betrieben					
3134	Sonstige Einzahlungen aus Finanzerträgen					
3135	Einzahlungen aus Dividenden/Gewinnausschüttungen					
<b>31</b>	<b>Summe Einzahlungen operative Gebarung</b>	<b>7.572.700,00</b>	<b>7.395.600,00</b>	<b>7.482.500,00</b>	<b>7.576.300,00</b>	<b>7.699.800,00</b>
<b>321</b>	<b>Auszahlungen aus Personalaufwand</b>	<b>1.606.000,00</b>	<b>1.663.700,00</b>	<b>1.677.600,00</b>	<b>1.764.100,00</b>	<b>1.780.100,00</b>
3211	Auszahlungen für Personalaufwand (Bezüge, Nebengebühren, und Mehrleistungsvergütungen)	1.263.800,00	1.301.700,00	1.305.200,00	1.328.500,00	1.368.400,00
3212	Auszahlungen für gesetzliche und freiwillige Sozialaufwendungen	342.200,00	362.000,00	372.400,00	435.600,00	411.700,00
3213	Auszahlungen aus sonstigem Personalaufwand					
<b>322</b>	<b>Auszahlungen aus Sachaufwand</b>	<b>2.596.500,00</b>	<b>2.596.000,00</b>	<b>2.632.600,00</b>	<b>2.674.900,00</b>	<b>2.712.200,00</b>
3221	Auszahlungen für Gebrauchs- und Verbrauchsgüter, Handelswaren	877.000,00	897.800,00	920.000,00	943.800,00	967.200,00
3222	Auszahlungen für Verwaltungs- und Betriebsaufwand	403.900,00	371.900,00	376.900,00	382.000,00	383.500,00
3223	Auszahlungen für Leasing- und Mietaufwand	263.800,00	265.700,00	259.500,00	253.900,00	255.200,00
3224	Auszahlungen für Instandhaltung	189.600,00	188.800,00	188.900,00	189.100,00	189.200,00
3225	Sonstige Auszahlungen aus Sachaufwand	862.200,00	871.800,00	887.300,00	906.100,00	917.100,00
3226	Auszahlungen aus der Inanspruchnahme von Haftungen					

MVAG	Mittelverwendungs- und aufbringungsgruppen (1. und 2. Ebene)	VA 2025	Plan 2026	Plan 2027	Plan 2028	Plan 2029
<b>323</b>	<b>Auszahlungen aus Transfers</b>	<b>2.173.900,00</b>	<b>2.240.900,00</b>	<b>2.362.600,00</b>	<b>2.453.100,00</b>	<b>2.594.500,00</b>
3231	Transferzahlungen an Träger des öffentlichen Rechts	1.866.100,00	1.925.700,00	2.041.600,00	2.166.000,00	2.298.900,00
3232	Transferzahlungen an Beteiligungen					
3233	Transferzahlungen an Unternehmen (inkl. Finanzunternehmen)	245.200,00	250.500,00	254.200,00	217.900,00	224.000,00
3234	Transferzahlungen an Haushalte und Organisationen ohne Erwerbscharakter	62.600,00	64.700,00	66.800,00	69.200,00	71.600,00
3235	Transferzahlungen an das Ausland					
3236	Investitions- und Tilgungszuschüsse zwischen Unternehmungen und Betrieben der Gebietskörperschaft und der Gebietskörperschaft					
<b>324</b>	<b>Auszahlungen aus Finanzaufwand</b>	<b>99.300,00</b>	<b>92.400,00</b>	<b>79.000,00</b>	<b>75.200,00</b>	<b>67.700,00</b>
3241	Auszahlungen für Zinsen	94.400,00	87.400,00	74.000,00	70.100,00	62.500,00
3242	Auszahlungen für Zinsen aus derivativen Finanzinstrumenten mit und ohne Grundgeschäft					
3243	Auszahlungen aus Gewinnentnahmen von marktbestimmten Betrieben					
3244	Sonstige Auszahlungen aus Finanzaufwendungen	4.900,00	5.000,00	5.000,00	5.100,00	5.200,00
<b>32</b>	<b>Summe Auszahlungen operative Gebarung</b>	<b>6.475.700,00</b>	<b>6.593.000,00</b>	<b>6.751.800,00</b>	<b>6.967.300,00</b>	<b>7.154.500,00</b>
<b>SA1</b>	<b>Saldo (1) Geldfluss aus der operativen Gebarung (31 – 32)</b>	<b>1.097.000,00</b>	<b>802.600,00</b>	<b>730.700,00</b>	<b>609.000,00</b>	<b>545.300,00</b>
<b>331</b>	<b>Einzahlungen aus der Investitionstätigkeit</b>	<b>0,00</b>	<b>0,00</b>	<b>0,00</b>	<b>0,00</b>	<b>0,00</b>
3311	Einzahlungen aus der Veräußerung von immateriellem Vermögen					
3312	Einzahlungen aus der Veräußerung von Grundstücken und Grundstückeinrichtungen					
3313	Einzahlungen aus der Veräußerung von Gebäuden und Bauten					
3314	Einzahlungen aus der Veräußerung von technischen Anlagen, Fahrzeugen und Maschinen					
3315	Einzahlungen aus der Veräußerung von Amts-, Betriebs- und Geschäftsausstattung					
3316	Einzahlungen aus der Veräußerung von Kulturgütern					
3317	Einzahlungen aus der Veräußerung von Beteiligungen					
3318	Einzahlungen aus der Veräußerung von kofinanzierten Schutzbauten					
<b>332</b>	<b>Einzahlungen aus der Rückzahlung von Darlehen sowie gewährten Vorschüssen</b>	<b>0,00</b>	<b>0,00</b>	<b>0,00</b>	<b>0,00</b>	<b>0,00</b>
3321	Einzahlungen aus Darlehen an Träger des öffentlichen Rechts					
3322	Einzahlungen aus Darlehen an Beteiligungen					
3323	Einzahlungen aus Darlehen an Unternehmen und Haushalte					
3325	Einzahlungen aus Vorschüssen und Anzahlungen					
<b>333</b>	<b>Einzahlungen aus Kapitaltransfers</b>	<b>556.600,00</b>	<b>106.300,00</b>	<b>104.400,00</b>	<b>47.900,00</b>	<b>21.600,00</b>
3331	Kapitaltransferzahlungen von Trägern des öffentlichen Rechts	541.100,00	91.300,00	89.400,00	32.900,00	6.600,00
3332	Kapitaltransferzahlungen von Beteiligungen					
3333	Kapitaltransferzahlungen von Unternehmen					
3334	Kapitaltransferzahlungen von Haushalten und Organisationen ohne Erwerbscharakter	15.500,00	15.000,00	15.000,00	15.000,00	15.000,00

MVAG	Mittelverwendungs- und aufbringungsgruppen (1. und 2. Ebene)	VA 2025	Plan 2026	Plan 2027	Plan 2028	Plan 2029
3335	Kapitaltransferzahlungen vom Ausland					
<b>33</b>	<b>Summe Einzahlungen investive Gebarung</b>	<b>556.600,00</b>	<b>106.300,00</b>	<b>104.400,00</b>	<b>47.900,00</b>	<b>21.600,00</b>
<b>341</b>	<b>Auszahlungen aus der Investitionstätigkeit</b>	<b>2.302.500,00</b>	<b>340.000,00</b>	<b>290.000,00</b>	<b>240.000,00</b>	<b>240.000,00</b>
3411	Auszahlungen für den Erwerb von immateriellem Vermögen	97.000,00				
3412	Auszahlungen für den Erwerb von Grundstücken und Grundstückseinrichtungen	1.129.600,00	290.000,00	240.000,00	240.000,00	240.000,00
3413	Auszahlungen für den Erwerb von Gebäuden und Bauten	870.900,00	50.000,00	50.000,00		
3414	Auszahlungen für den Erwerb von technischen Anlagen, Fahrzeugen und Maschinen					
3415	Auszahlungen für den Erwerb von Amts-, Betriebs- und Geschäftsausstattung	12.000,00				
3416	Auszahlungen für den Erwerb von Kulturgütern					
3417	Auszahlungen für den Erwerb von Beteiligungen					
3418	Auszahlungen für den Erwerb von kofinanzierten Schutzbauten	193.000,00				
<b>342</b>	<b>Auszahlungen aus der Gewährung von Darlehen sowie gewährten Vorschüssen</b>	<b>89.700,00</b>	<b>38.900,00</b>	<b>38.900,00</b>	<b>38.900,00</b>	<b>38.900,00</b>
3421	Auszahlungen von Darlehen an Träger des öffentlichen Rechts					
3422	Auszahlungen von Darlehen an Beteiligungen					
3423	Auszahlungen von Darlehen an Unternehmen und Haushalte					
3425	Auszahlungen von Vorschüssen und Anzahlungen	89.700,00	38.900,00	38.900,00	38.900,00	38.900,00
<b>343</b>	<b>Auszahlungen aus Kapitaltransfers</b>	<b>0,00</b>	<b>0,00</b>	<b>0,00</b>	<b>0,00</b>	<b>0,00</b>
3431	Kapitaltransferzahlungen an Träger des öffentlichen Rechts					
3432	Kapitaltransferzahlungen an Beteiligungen					
3433	Kapitaltransferzahlungen an Unternehmen (Finanzunternehmen)					
3434	Kapitaltransferzahlungen an Haushalte und Organisationen ohne Erwerbscharakter					
3435	Kapitaltransferzahlungen an das Ausland					
<b>34</b>	<b>Summe Auszahlungen investive Gebarung</b>	<b>2.392.200,00</b>	<b>378.900,00</b>	<b>328.900,00</b>	<b>278.900,00</b>	<b>278.900,00</b>
<b>SA2</b>	<b>Saldo (2) Geldfluss aus der investiven Gebarung (33 – 34)</b>	<b>-1.835.600,00</b>	<b>-272.600,00</b>	<b>-224.500,00</b>	<b>-231.000,00</b>	<b>-257.300,00</b>
<b>SA3</b>	<b>Saldo (3) Nettofinanzierungssaldo (Saldo 1 + Saldo 2)</b>	<b>-738.600,00</b>	<b>530.000,00</b>	<b>506.200,00</b>	<b>378.000,00</b>	<b>288.000,00</b>
<b>351</b>	<b>Einzahlungen aus der Aufnahme von Finanzschulden</b>	<b>450.000,00</b>	<b>0,00</b>	<b>0,00</b>	<b>0,00</b>	<b>0,00</b>
3511	Einzahlungen aus empfangenen Darlehen von öffentlichen Körperschaften und Rechtsträgern					
3512	Einzahlungen aus empfangenen Darlehen von Beteiligungen					
3513	Einzahlungen aus empfangenen Darlehen von Unternehmen und privaten Haushalten					
3514	Einzahlungen aus Finanzschulden (Finanzunternehmen)	450.000,00				
3515	Einzahlungen aus Aufnahmen von Leasingverbindlichkeiten					
<b>353</b>	<b>Einzahlungen infolge eines Kapitaltausches bei derivativen Finanzinstrumenten mit Grundgeschäft</b>	<b>0,00</b>	<b>0,00</b>	<b>0,00</b>	<b>0,00</b>	<b>0,00</b>

MVAG	Mittelverwendungs- und aufbringungsgruppen (1. und 2. Ebene)	VA 2025	Plan 2026	Plan 2027	Plan 2028	Plan 2029
3530	Einzahlungen infolge eines Kapitaltausches bei derivativen Finanzinstrumenten mit Grundgeschäft					
<b>355</b>	<b>Einzahlungen aus dem Abgang von Finanzinstrumenten</b>	<b>0,00</b>	<b>0,00</b>	<b>0,00</b>	<b>0,00</b>	<b>0,00</b>
3550	Einzahlungen aus dem Abgang von Finanzinstrumenten					
<b>35</b>	<b>Summe Einzahlungen aus der Finanzierungstätigkeit</b>	<b>450.000,00</b>	<b>0,00</b>	<b>0,00</b>	<b>0,00</b>	<b>0,00</b>
<b>361</b>	<b>Auszahlungen aus der Tilgung von Finanzschulden</b>	<b>380.700,00</b>	<b>383.000,00</b>	<b>282.800,00</b>	<b>353.500,00</b>	<b>337.300,00</b>
3611	Auszahlungen aus empfangenen Darlehen von öffentlichen Körperschaften und Rechtsträgern					
3612	Auszahlungen aus empfangenen Darlehen von Beteiligungen					
3613	Auszahlungen aus empfangenen Darlehen von Unternehmen und privaten Haushalten					
3614	Auszahlungen aus Finanzschulden	380.700,00	383.000,00	282.800,00	353.500,00	337.300,00
3615	Auszahlungen aus Rückzahlungen von Leasingverbindlichkeiten					
<b>363</b>	<b>Auszahlungen infolge eines Kapitaltausches bei derivativen Finanzinstrumenten mit Grundgeschäft</b>	<b>0,00</b>	<b>0,00</b>	<b>0,00</b>	<b>0,00</b>	<b>0,00</b>
3630	Auszahlungen infolge eines Kapitaltausches bei derivativen Finanzinstrumenten mit Grundgeschäft					
<b>365</b>	<b>Auszahlungen für den Erwerb von Finanzinstrumenten</b>	<b>0,00</b>	<b>0,00</b>	<b>0,00</b>	<b>0,00</b>	<b>0,00</b>
3650	Auszahlungen für den Erwerb von Finanzinstrumenten					
<b>36</b>	<b>Summe Auszahlungen aus der Finanzierungstätigkeit</b>	<b>380.700,00</b>	<b>383.000,00</b>	<b>282.800,00</b>	<b>353.500,00</b>	<b>337.300,00</b>
<b>SA4</b>	<b>Saldo (4) Geldfluss aus der Finanzierungstätigkeit (35 – 36)</b>	<b>69.300,00</b>	<b>-383.000,00</b>	<b>-282.800,00</b>	<b>-353.500,00</b>	<b>-337.300,00</b>
<b>SA5</b>	<b>Saldo (5) Geldfluss aus der voranschlagswirksamen Gebarung (Saldo 3 + Saldo 4)</b>	<b>-669.300,00</b>	<b>147.000,00</b>	<b>223.400,00</b>	<b>24.500,00</b>	<b>-49.300,00</b>

MFP - Haushaltspotential (aufbauend auf der Ergebnisrechnung)



MVAG	Mittelverwendungs- und -aufbringungsgruppen	Mittelaufbringung	Mittelverwendung	Saldo
211	Erträge aus der operativen Verwaltungstätigkeit	6.890.800,00		
212	Erträge aus Transfers	1.081.700,00		
213	Finanzerträge	100,00		
<b>Summe Erträge (SU 21)</b>		7.972.600,00		
2117	Nicht finanzierungswirksame operative Erträge (Auflösung von Rückstellungen und Aktivierte Eigenleistungen)			
2127	Nicht finanzierungswirksamer Transferertrag (Auflösung von Investitionszuschüssen)	-115.500,00		
2136	Sonstige nicht finanzierungswirksame Finanzerträge (Auflösung von RS Bewertung von Beteiligungen und aktiven Finanzinstrumenten)			
<b>Nicht finanzwirksame Erträge</b>		-115.500,00		
<b>Finanzwirksame Erträge</b>		7.857.100,00		
221	Personalaufwand		1.630.000,00	
222	Sachaufwand		3.720.100,00	
223	Transferaufwand		2.173.900,00	
224	Finanzaufwand		139.300,00	
<b>Summe Aufwendungen (SU 22)</b>			7.663.300,00	
2214	Nicht finanzierungswirksamer Personalaufwand (Dotierung RS für Abfertigungen, Jubiläum u. nicht konsumierte Urlaube)		-24.000,00	
2226	Nicht finanzierungswirksamer Sachaufwand (inkl. Abschreibungen, Dotierung von RS Prozess, ausstehende Rechnungen)		-838.000,00	
2237	Nicht finanzierungswirksamer Transferaufwand (Dotierungen von RS f. Pensionen)			
2245	Nicht finanzierungswirksamer Finanzaufwand (Wertberichtigungen zu Finanzinstrumenten, Aufwendungen aus der Bewertung von Beteiligungen)		-40.000,00	
<b>Nicht finanzwirksame Aufwendungen</b>			-902.000,00	
<b>Finanzwirksame Aufwendungen</b>			6.761.300,00	
<b>Finanzwirksames Ergebnis</b>		7.857.100,00	6.761.300,00	<b>1.095.800,00</b>

MVAG	Mittelverwendungs- und -aufbringungsgruppen	Mittelaufbringung	Mittelverwendung	Saldo
332	Einzahlungen aus der Rückzahlung von Darlehen sowie gewährten Vorschüssen (ohne 332x mit Projektcode - Anzahlungen)			
1141	Vorräte ( - Veränderung)			
1142	Gegebene Anzahlungen auf Vorräte ( - Veränderung)			
1540	Passive Rechnungsabgrenzung			
	Einzahlungen der Kontengruppe 000-089, die keinem Projekt mit Projektcode 1 zugeordnet sind			
	Einzahlungen der Kontengruppe 30, die keinem Projekt mit Projektcode 1 zugeordnet sind	64.000,00		
	- Erträge der Kontogruppe 80 mit Projektcode 1			
2301	Entnahmen von Rücklagen endfälliger Darlehen (Kontengruppe 893)			
<b>Jährliche wiederkehrende Einzahlungen</b>		64.000,00		
36	Auszahlungen aus der Finanzierungstätigkeit (ohne Projektcode 1)		380.700,00	
2401	Zuweisung an Rücklagen endfälliger Darlehen (Kontengruppe 793)			
342	Auszahlungen aus der Gewährung von Darlehen sowie gewährten Vorschüssen (ohne 342x mit Projektcode - Anzahlungen)		38.900,00	
1141	Vorräte ( + Veränderung)			
1142	Gegebene Anzahlungen auf Vorräte ( + Veränderung)			
1170	Aktive Rechnungsabgrenzung			
	Auszahlungen (Investitionen) der Kontengruppe 000-083, die keinem Projekt mit Projektcode 1 zugeordnet sind		134.000,00	
<b>Jährliche wiederkehrende Auszahlungen</b>			553.600,00	
	Kontengruppe 871, KT der Ergebnisrechnung, mit Projektcode (BZ)	-160.000,00		
<b>Summe Kapitaltransfers der Ergebnisrechnung</b>		-160.000,00		
<b>H1 Jährliches Haushaltspotential (Eigenmittel)</b>		7.761.100,00	7.314.900,00	<b>446.200,00</b>
H4VJ Haushaltspotential Vorjahr (Endbestand HP-RL Vorjahr, Konto 935077 = AB)				<b>638.900,00</b>
<b>H2 verfügbares Haushaltspotential (Eigenmittel)</b>				<b>1.085.100,00</b>

MVAG	Mittelverwendungs- und -aufbringungsgruppen	Mittelaufbringung	Mittelverwendung	Saldo
Information 1 - Berechnung der tatsächlichen Liquidität				
im verfügbaren Haushaltspotential enthaltene Bedarfszuweisungen zur Liquiditätssteigerung aus Kontogruppe 871, KT der Ergebnisrechnung ohne Projektcode				
<b>tatsächlicher Liquiditätsbedarf ohne Rücklagenauflösung (Abgang)</b>		1.085.100,00		
2401	Zuweisungen an Haushaltsrücklagen (Kontengruppe 794)		82.000,00	
2401	Zuweisungen an Haushaltsrücklagen (Kontengruppe 795)			
<b>Jährliche Aufwände für Rücklagen</b>			82.000,00	
2301	Entnahmen von Haushaltsrücklagen (Kontengruppe 894)			
2301	Entnahmen von Haushaltsrücklagen (Kontengruppe 895)			
<b>Jährliche RL-Erträge f. Investitionen (finanzw.)</b>		0,00		
<b>H3 verfügbares Haushaltspotential (Eigenmittel) nach finanzwirksamen Rücklagen</b>		1.085.100,00	82.000,00	<b>1.003.100,00</b>
- Zuweisungen und Umbuchungen an investive Vorhaben			285.600,00	<b>-285.600,00</b>
+ Rückführungen und Umbuchungen von investiven Vorhaben				<b>0,00</b>
<b>H4 kumuliertes Haushaltspotential (Eigenmittel) Endbestand</b>		1.085.100,00	367.600,00	<b>717.500,00</b>

MVAG	Mittelverwendungs- und -aufbringungsgruppen	Mittelaufbringung	Mittelverwendung	Saldo
211	Erträge aus der operativen Verwaltungstätigkeit	6.801.900,00		
212	Erträge aus Transfers	802.000,00		
213	Finanzerträge	100,00		
<b>Summe Erträge (SU 21)</b>		7.604.000,00		
2117	Nicht finanzierungswirksame operative Erträge (Auflösung von Rückstellungen und Aktivierte Eigenleistungen)			
2127	Nicht finanzierungswirksamer Transferertrag (Auflösung von Investitionszuschüssen)	-115.500,00		
2136	Sonstige nicht finanzierungswirksame Finanzerträge (Auflösung von RS Bewertung von Beteiligungen und aktiven Finanzinstrumenten)			
<b>Nicht finanzwirksame Erträge</b>		-115.500,00		
<b>Finanzwirksame Erträge</b>		7.488.500,00		
221	Personalaufwand		1.679.700,00	
222	Sachaufwand		3.511.000,00	
223	Transferaufwand		2.240.900,00	
224	Finanzaufwand		132.400,00	
<b>Summe Aufwendungen (SU 22)</b>			7.564.000,00	
2214	Nicht finanzierungswirksamer Personalaufwand (Dotierung RS für Abfertigungen, Jubiläum u. nicht konsumierte Urlaube)		-16.000,00	
2226	Nicht finanzierungswirksamer Sachaufwand (inkl. Abschreibungen, Dotierung von RS Prozess, ausstehende Rechnungen)		-822.100,00	
2237	Nicht finanzierungswirksamer Transferaufwand (Dotierungen von RS f. Pensionen)			
2245	Nicht finanzierungswirksamer Finanzaufwand (Wertberichtigungen zu Finanzinstrumenten, Aufwendungen aus der Bewertung von Beteiligungen)		-40.000,00	
<b>Nicht finanzwirksame Aufwendungen</b>			-878.100,00	
<b>Finanzwirksame Aufwendungen</b>			6.685.900,00	
<b>Finanzwirksames Ergebnis</b>		7.488.500,00	6.685.900,00	<b>802.600,00</b>

MVAG	Mittelverwendungs- und -aufbringungsgruppen	Mittelaufbringung	Mittelverwendung	Saldo
332	Einzahlungen aus der Rückzahlung von Darlehen sowie gewährten Vorschüssen (ohne 332x mit Projektcode - Anzahlungen)			
1141	Vorräte ( - Veränderung)			
1142	Gegebene Anzahlungen auf Vorräte ( - Veränderung)			
1540	Passive Rechnungsabgrenzung			
	Einzahlungen der Kontengruppe 000-089, die keinem Projekt mit Projektcode 1 zugeordnet sind			
	Einzahlungen der Kontengruppe 30, die keinem Projekt mit Projektcode 1 zugeordnet sind	51.500,00		
	- Erträge der Kontogruppe 80 mit Projektcode 1			
2301	Entnahmen von Rücklagen endfälliger Darlehen (Kontengruppe 893)			
<b>Jährliche wiederkehrende Einzahlungen</b>		51.500,00		
36	Auszahlungen aus der Finanzierungstätigkeit (ohne Projektcode 1)		383.000,00	
2401	Zuweisung an Rücklagen endfälliger Darlehen (Kontengruppe 793)			
342	Auszahlungen aus der Gewährung von Darlehen sowie gewährten Vorschüssen (ohne 342x mit Projektcode - Anzahlungen)		38.900,00	
1141	Vorräte ( + Veränderung)			
1142	Gegebene Anzahlungen auf Vorräte ( + Veränderung)			
1170	Aktive Rechnungsabgrenzung			
	Auszahlungen (Investitionen) der Kontengruppe 000-083, die keinem Projekt mit Projektcode 1 zugeordnet sind		40.000,00	
<b>Jährliche wiederkehrende Auszahlungen</b>			461.900,00	
	Kontengruppe 871, KT der Ergebnisrechnung, mit Projektcode (BZ)	-150.000,00		
<b>Summe Kapitaltransfers der Ergebnisrechnung</b>		-150.000,00		
<b>H1 Jährliches Haushaltspotential (Eigenmittel)</b>		7.390.000,00	7.147.800,00	<b>242.200,00</b>
H4VJ Haushaltspotential Vorjahr (Endbestand HP-RL Vorjahr, Konto 935077 = AB)				<b>717.500,00</b>
<b>H2 verfügbares Haushaltspotential (Eigenmittel)</b>				<b>959.700,00</b>

MVAG	Mittelverwendungs- und -aufbringungsgruppen	Mittelaufbringung	Mittelverwendung	Saldo
Information 1 - Berechnung der tatsächlichen Liquidität				
im verfügbaren Haushaltspotential enthaltene Bedarfszuweisungen zur Liquiditätssteigerung aus Kontogruppe 871, KT der Ergebnisrechnung ohne Projektcode				
<b>tatsächlicher Liquiditätsbedarf ohne Rücklagenauflösung (Abgang)</b>		0,00		
2401	Zuweisungen an Haushaltsrücklagen (Kontengruppe 794)		82.000,00	
2401	Zuweisungen an Haushaltsrücklagen (Kontengruppe 795)			
<b>Jährliche Aufwände für Rücklagen</b>			82.000,00	
2301	Entnahmen von Haushaltsrücklagen (Kontengruppe 894)			
2301	Entnahmen von Haushaltsrücklagen (Kontengruppe 895)			
<b>Jährliche RL-Erträge f. Investitionen (finanzw.)</b>		0,00		
<b>H3 verfügbares Haushaltspotential (Eigenmittel) nach finanzwirksamen Rücklagen</b>		959.700,00	82.000,00	<b>877.700,00</b>
	- Zuweisungen und Umbuchungen an investive Vorhaben		92.900,00	<b>-92.900,00</b>
	+ Rückführungen und Umbuchungen von investiven Vorhaben			<b>0,00</b>
<b>H4 kumuliertes Haushaltspotential (Eigenmittel) Endbestand</b>		959.700,00	174.900,00	<b>784.800,00</b>

MVAG	Mittelverwendungs- und -aufbringungsgruppen	Mittelaufbringung	Mittelverwendung	Saldo
211	Erträge aus der operativen Verwaltungstätigkeit	6.887.600,00		
212	Erträge aus Transfers	776.100,00		
213	Finanzerträge	100,00		
<b>Summe Erträge (SU 21)</b>		7.663.800,00		
2117	Nicht finanzierungswirksame operative Erträge (Auflösung von Rückstellungen und Aktivierte Eigenleistungen)			
2127	Nicht finanzierungswirksamer Transferertrag (Auflösung von Investitionszuschüssen)	-113.700,00		
2136	Sonstige nicht finanzierungswirksame Finanzerträge (Auflösung von RS Bewertung von Beteiligungen und aktiven Finanzinstrumenten)			
<b>Nicht finanzwirksame Erträge</b>		-113.700,00		
<b>Finanzwirksame Erträge</b>		7.550.100,00		
221	Personalaufwand		1.694.200,00	
222	Sachaufwand		3.497.500,00	
223	Transferaufwand		2.362.600,00	
224	Finanzaufwand		119.000,00	
<b>Summe Aufwendungen (SU 22)</b>			7.673.300,00	
2214	Nicht finanzierungswirksamer Personalaufwand (Dotierung RS für Abfertigungen, Jubiläum u. nicht konsumierte Urlaube)		-16.600,00	
2226	Nicht finanzierungswirksamer Sachaufwand (inkl. Abschreibungen, Dotierung von RS Prozess, ausstehende Rechnungen)		-797.300,00	
2237	Nicht finanzierungswirksamer Transferaufwand (Dotierungen von RS f. Pensionen)			
2245	Nicht finanzierungswirksamer Finanzaufwand (Wertberichtigungen zu Finanzinstrumenten, Aufwendungen aus der Bewertung von Beteiligungen)		-40.000,00	
<b>Nicht finanzwirksame Aufwendungen</b>			-853.900,00	
<b>Finanzwirksame Aufwendungen</b>			6.819.400,00	
<b>Finanzwirksames Ergebnis</b>		7.550.100,00	6.819.400,00	<b>730.700,00</b>

MVAG	Mittelverwendungs- und -aufbringungsgruppen	Mittelaufbringung	Mittelverwendung	Saldo
332	Einzahlungen aus der Rückzahlung von Darlehen sowie gewährten Vorschüssen (ohne 332x mit Projektcode - Anzahlungen)			
1141	Vorräte ( - Veränderung)			
1142	Gegebene Anzahlungen auf Vorräte ( - Veränderung)			
1540	Passive Rechnungsabgrenzung			
	Einzahlungen der Kontengruppe 000-089, die keinem Projekt mit Projektcode 1 zugeordnet sind			
	Einzahlungen der Kontengruppe 30, die keinem Projekt mit Projektcode 1 zugeordnet sind	49.600,00		
	- Erträge der Kontogruppe 80 mit Projektcode 1			
2301	Entnahmen von Rücklagen endfälliger Darlehen (Kontengruppe 893)			
<b>Jährliche wiederkehrende Einzahlungen</b>		49.600,00		
36	Auszahlungen aus der Finanzierungstätigkeit (ohne Projektcode 1)		282.800,00	
2401	Zuweisung an Rücklagen endfälliger Darlehen (Kontengruppe 793)			
342	Auszahlungen aus der Gewährung von Darlehen sowie gewährten Vorschüssen (ohne 342x mit Projektcode - Anzahlungen)		38.900,00	
1141	Vorräte ( + Veränderung)			
1142	Gegebene Anzahlungen auf Vorräte ( + Veränderung)			
1170	Aktive Rechnungsabgrenzung			
	Auszahlungen (Investitionen) der Kontengruppe 000-083, die keinem Projekt mit Projektcode 1 zugeordnet sind		40.000,00	
<b>Jährliche wiederkehrende Auszahlungen</b>			361.700,00	
	Kontengruppe 871, KT der Ergebnisrechnung, mit Projektcode (BZ)	-150.000,00		
<b>Summe Kapitaltransfers der Ergebnisrechnung</b>		-150.000,00		
<b>H1 Jährliches Haushaltspotential (Eigenmittel)</b>		7.449.700,00	7.181.100,00	<b>268.600,00</b>
H4VJ Haushaltspotential Vorjahr (Endbestand HP-RL Vorjahr, Konto 935077 = AB)				<b>784.800,00</b>
<b>H2 verfügbares Haushaltspotential (Eigenmittel)</b>				<b>1.053.400,00</b>

MVAG	Mittelverwendungs- und -aufbringungsgruppen	Mittelaufbringung	Mittelverwendung	Saldo
Information 1 - Berechnung der tatsächlichen Liquidität				
im verfügbaren Haushaltspotential enthaltene Bedarfszuweisungen zur Liquiditätssteigerung aus Kontogruppe 871, KT der Ergebnisrechnung ohne Projektcode				
<b>tatsächlicher Liquiditätsbedarf ohne Rücklagenauflösung (Abgang)</b>		0,00		
2401	Zuweisungen an Haushaltsrücklagen (Kontengruppe 794)		82.000,00	
2401	Zuweisungen an Haushaltsrücklagen (Kontengruppe 795)			
<b>Jährliche Aufwände für Rücklagen</b>			82.000,00	
2301	Entnahmen von Haushaltsrücklagen (Kontengruppe 894)			
2301	Entnahmen von Haushaltsrücklagen (Kontengruppe 895)			
<b>Jährliche RL-Erträge f. Investitionen (finanzw.)</b>		0,00		
<b>H3 verfügbares Haushaltspotential (Eigenmittel) nach finanzwirksamen Rücklagen</b>		1.053.400,00	82.000,00	<b>971.400,00</b>
	- Zuweisungen und Umbuchungen an investive Vorhaben		67.600,00	<b>-67.600,00</b>
	+ Rückführungen und Umbuchungen von investiven Vorhaben			<b>0,00</b>
<b>H4 kumuliertes Haushaltspotential (Eigenmittel) Endbestand</b>		1.053.400,00	149.600,00	<b>903.800,00</b>

MVAG	Mittelverwendungs- und -aufbringungsgruppen	Mittelaufbringung	Mittelverwendung	Saldo
211	Erträge aus der operativen Verwaltungstätigkeit	7.017.800,00		
212	Erträge aus Transfers	755.400,00		
213	Finanzerträge	100,00		
<b>Summe Erträge (SU 21)</b>		7.773.300,00		
2117	Nicht finanzierungswirksame operative Erträge (Auflösung von Rückstellungen und Aktivierte Eigenleistungen)	-37.100,00		
2127	Nicht finanzierungswirksamer Transferertrag (Auflösung von Investitionszuschüssen)	-109.900,00		
2136	Sonstige nicht finanzierungswirksame Finanzerträge (Auflösung von RS Bewertung von Beteiligungen und aktiven Finanzinstrumenten)			
<b>Nicht finanzwirksame Erträge</b>		-147.000,00		
<b>Finanzwirksame Erträge</b>		7.626.300,00		
221	Personalaufwand		1.778.700,00	
222	Sachaufwand		3.498.900,00	
223	Transferaufwand		2.453.100,00	
224	Finanzaufwand		115.200,00	
<b>Summe Aufwendungen (SU 22)</b>			7.845.900,00	
2214	Nicht finanzierungswirksamer Personalaufwand (Dotierung RS für Abfertigungen, Jubiläum u. nicht konsumierte Urlaube)		-14.600,00	
2226	Nicht finanzierungswirksamer Sachaufwand (inkl. Abschreibungen, Dotierung von RS Prozess, ausstehende Rechnungen)		-774.000,00	
2237	Nicht finanzierungswirksamer Transferaufwand (Dotierungen von RS f. Pensionen)			
2245	Nicht finanzierungswirksamer Finanzaufwand (Wertberichtigungen zu Finanzinstrumenten, Aufwendungen aus der Bewertung von Beteiligungen)		-40.000,00	
<b>Nicht finanzwirksame Aufwendungen</b>			-828.600,00	
<b>Finanzwirksame Aufwendungen</b>			7.017.300,00	
<b>Finanzwirksames Ergebnis</b>		7.626.300,00	7.017.300,00	<b>609.000,00</b>

MVAG	Mittelverwendungs- und -aufbringungsgruppen	Mittelaufbringung	Mittelverwendung	Saldo
332	Einzahlungen aus der Rückzahlung von Darlehen sowie gewährten Vorschüssen (ohne 332x mit Projektcode - Anzahlungen)			
1141	Vorräte ( - Veränderung)			
1142	Gegebene Anzahlungen auf Vorräte ( - Veränderung)			
1540	Passive Rechnungsabgrenzung			
	Einzahlungen der Kontengruppe 000-089, die keinem Projekt mit Projektcode 1 zugeordnet sind			
	Einzahlungen der Kontengruppe 30, die keinem Projekt mit Projektcode 1 zugeordnet sind	47.900,00		
	- Erträge der Kontogruppe 80 mit Projektcode 1			
2301	Entnahmen von Rücklagen endfälliger Darlehen (Kontengruppe 893)			
<b>Jährliche wiederkehrende Einzahlungen</b>		47.900,00		
36	Auszahlungen aus der Finanzierungstätigkeit (ohne Projektcode 1)		353.500,00	
2401	Zuweisung an Rücklagen endfälliger Darlehen (Kontengruppe 793)			
342	Auszahlungen aus der Gewährung von Darlehen sowie gewährten Vorschüssen (ohne 342x mit Projektcode - Anzahlungen)		38.900,00	
1141	Vorräte ( + Veränderung)			
1142	Gegebene Anzahlungen auf Vorräte ( + Veränderung)			
1170	Aktive Rechnungsabgrenzung			
	Auszahlungen (Investitionen) der Kontengruppe 000-083, die keinem Projekt mit Projektcode 1 zugeordnet sind		40.000,00	
<b>Jährliche wiederkehrende Auszahlungen</b>			432.400,00	
	Kontengruppe 871, KT der Ergebnisrechnung, mit Projektcode (BZ)	-150.000,00		
<b>Summe Kapitaltransfers der Ergebnisrechnung</b>		-150.000,00		
<b>H1 Jährliches Haushaltspotential (Eigenmittel)</b>		7.524.200,00	7.449.700,00	<b>74.500,00</b>
H4VJ Haushaltspotential Vorjahr (Endbestand HP-RL Vorjahr, Konto 935077 = AB)				<b>903.800,00</b>
<b>H2 verfügbares Haushaltspotential (Eigenmittel)</b>				<b>978.300,00</b>

MVAG	Mittelverwendungs- und -aufbringungsgruppen	Mittelaufbringung	Mittelverwendung	Saldo
Information 1 - Berechnung der tatsächlichen Liquidität				
im verfügbaren Haushaltspotential enthaltene Bedarfszuweisungen zur Liquiditätssteigerung aus Kontogruppe 871, KT der Ergebnisrechnung ohne Projektcode				
<b>tatsächlicher Liquiditätsbedarf ohne Rücklagenauflösung (Abgang)</b>		0,00		
2401	Zuweisungen an Haushaltsrücklagen (Kontengruppe 794)		70.000,00	
2401	Zuweisungen an Haushaltsrücklagen (Kontengruppe 795)			
<b>Jährliche Aufwände für Rücklagen</b>			70.000,00	
2301	Entnahmen von Haushaltsrücklagen (Kontengruppe 894)	106.000,00		
2301	Entnahmen von Haushaltsrücklagen (Kontengruppe 895)			
<b>Jährliche RL-Erträge f. Investitionen (finanzw.)</b>		106.000,00		
<b>H3 verfügbares Haushaltspotential (Eigenmittel) nach finanzwirksamen Rücklagen</b>		1.084.300,00	70.000,00	<b>1.014.300,00</b>
	- Zuweisungen und Umbuchungen an investive Vorhaben		50.000,00	<b>-50.000,00</b>
	+ Rückführungen und Umbuchungen von investiven Vorhaben			<b>0,00</b>
<b>H4 kumuliertes Haushaltspotential (Eigenmittel) Endbestand</b>		1.084.300,00	120.000,00	<b>964.300,00</b>

MVAG	Mittelverwendungs- und -aufbringungsgruppen	Mittelaufbringung	Mittelverwendung	Saldo
211	Erträge aus der operativen Verwaltungstätigkeit	7.090.200,00		
212	Erträge aus Transfers	767.400,00		
213	Finanzerträge	100,00		
<b>Summe Erträge (SU 21)</b>		<b>7.857.700,00</b>		
2117	Nicht finanzierungswirksame operative Erträge (Auflösung von Rückstellungen und Aktivierte Eigenleistungen)			
2127	Nicht finanzierungswirksamer Transferertrag (Auflösung von Investitionszuschüssen)	-107.900,00		
2136	Sonstige nicht finanzierungswirksame Finanzerträge (Auflösung von RS Bewertung von Beteiligungen und aktiven Finanzinstrumenten)			
<b>Nicht finanzwirksame Erträge</b>		<b>-107.900,00</b>		
<b>Finanzwirksame Erträge</b>		<b>7.749.800,00</b>		
221	Personalaufwand		1.795.500,00	
222	Sachaufwand		3.521.200,00	
223	Transferaufwand		2.594.500,00	
224	Finanzaufwand		107.700,00	
<b>Summe Aufwendungen (SU 22)</b>			<b>8.018.900,00</b>	
2214	Nicht finanzierungswirksamer Personalaufwand (Dotierung RS für Abfertigungen, Jubiläum u. nicht konsumierte Urlaube)		-15.400,00	
2226	Nicht finanzierungswirksamer Sachaufwand (inkl. Abschreibungen, Dotierung von RS Prozess, ausstehende Rechnungen)		-759.000,00	
2237	Nicht finanzierungswirksamer Transferaufwand (Dotierungen von RS f. Pensionen)			
2245	Nicht finanzierungswirksamer Finanzaufwand (Wertberichtigungen zu Finanzinstrumenten, Aufwendungen aus der Bewertung von Beteiligungen)		-40.000,00	
<b>Nicht finanzwirksame Aufwendungen</b>			<b>-814.400,00</b>	
<b>Finanzwirksame Aufwendungen</b>			<b>7.204.500,00</b>	
<b>Finanzwirksames Ergebnis</b>		<b>7.749.800,00</b>	<b>7.204.500,00</b>	<b>545.300,00</b>

MVAG	Mittelverwendungs- und -aufbringungsgruppen	Mittelaufbringung	Mittelverwendung	Saldo
332	Einzahlungen aus der Rückzahlung von Darlehen sowie gewährten Vorschüssen (ohne 332x mit Projektcode - Anzahlungen)			
1141	Vorräte ( - Veränderung)			
1142	Gegebene Anzahlungen auf Vorräte ( - Veränderung)			
1540	Passive Rechnungsabgrenzung			
	Einzahlungen der Kontengruppe 000-089, die keinem Projekt mit Projektcode 1 zugeordnet sind			
	Einzahlungen der Kontengruppe 30, die keinem Projekt mit Projektcode 1 zugeordnet sind	21.600,00		
	- Erträge der Kontogruppe 80 mit Projektcode 1			
2301	Entnahmen von Rücklagen endfälliger Darlehen (Kontengruppe 893)			
<b>Jährliche wiederkehrende Einzahlungen</b>		21.600,00		
36	Auszahlungen aus der Finanzierungstätigkeit (ohne Projektcode 1)		337.300,00	
2401	Zuweisung an Rücklagen endfälliger Darlehen (Kontengruppe 793)			
342	Auszahlungen aus der Gewährung von Darlehen sowie gewährten Vorschüssen (ohne 342x mit Projektcode - Anzahlungen)		38.900,00	
1141	Vorräte ( + Veränderung)			
1142	Gegebene Anzahlungen auf Vorräte ( + Veränderung)			
1170	Aktive Rechnungsabgrenzung			
	Auszahlungen (Investitionen) der Kontengruppe 000-083, die keinem Projekt mit Projektcode 1 zugeordnet sind		40.000,00	
<b>Jährliche wiederkehrende Auszahlungen</b>			416.200,00	
	Kontengruppe 871, KT der Ergebnisrechnung, mit Projektcode (BZ)	-150.000,00		
<b>Summe Kapitaltransfers der Ergebnisrechnung</b>		-150.000,00		
<b>H1 Jährliches Haushaltspotential (Eigenmittel)</b>		7.621.400,00	7.620.700,00	<b>700,00</b>
H4VJ Haushaltspotential Vorjahr (Endbestand HP-RL Vorjahr, Konto 935077 = AB)				<b>964.300,00</b>
<b>H2 verfügbares Haushaltspotential (Eigenmittel)</b>				<b>965.000,00</b>

MVAG	Mittelverwendungs- und -aufbringungsgruppen	Mittelaufbringung	Mittelverwendung	Saldo
Information 1 - Berechnung der tatsächlichen Liquidität				
im verfügbaren Haushaltspotential enthaltene Bedarfszuweisungen zur Liquiditätssteigerung aus Kontogruppe 871, KT der Ergebnisrechnung ohne Projektcode				
<b>tatsächlicher Liquiditätsbedarf ohne Rücklagenauflösung (Abgang)</b>		0,00		
2401	Zuweisungen an Haushaltsrücklagen (Kontengruppe 794)		55.000,00	
2401	Zuweisungen an Haushaltsrücklagen (Kontengruppe 795)			
<b>Jährliche Aufwände für Rücklagen</b>			55.000,00	
2301	Entnahmen von Haushaltsrücklagen (Kontengruppe 894)	70.000,00		
2301	Entnahmen von Haushaltsrücklagen (Kontengruppe 895)			
<b>Jährliche RL-Erträge f. Investitionen (finanzw.)</b>		70.000,00		
<b>H3 verfügbares Haushaltspotential (Eigenmittel) nach finanzwirksamen Rücklagen</b>		1.035.000,00	55.000,00	<b>980.000,00</b>
	- Zuweisungen und Umbuchungen an investive Vorhaben		50.000,00	<b>-50.000,00</b>
	+ Rückführungen und Umbuchungen von investiven Vorhaben			<b>0,00</b>
<b>H4 kumuliertes Haushaltspotential (Eigenmittel) Endbestand</b>		1.035.000,00	105.000,00	<b>930.000,00</b>



MFP - Schuldenentwicklung



Bezeichnung	VA 2025	Plan 2026	Plan 2027	Plan 2028	Plan 2029
<b>Gesamte Schulden</b>					
Buchwert 01.01.	3.367.400	3.436.700	3.053.700	2.770.900	2.417.400
Zugang	450.000				
Tilgung	380.700	383.000	282.800	353.500	337.300
<b>Buchwert 31.12.</b>	<b>3.436.700</b>	<b>3.053.700</b>	<b>2.770.900</b>	<b>2.417.400</b>	<b>2.080.100</b>
Zinsen	94.300	87.300	73.900	70.000	62.400
Ersätze	71.100	77.900	69.300	68.400	7.000
<b>Gesamt-Schuldendienst</b>	<b>475.000</b>	<b>470.300</b>	<b>356.700</b>	<b>423.500</b>	<b>399.700</b>
<b>nicht Maastricht-relevante Schulden</b>					
Buchwert 01.01.	2.647.300	2.689.600	2.385.200	2.182.600	1.911.000
Zugang	350.000				
Tilgung	307.700	304.400	202.600	271.600	253.800
<b>Buchwert 31.12.</b>	<b>2.689.600</b>	<b>2.385.200</b>	<b>2.182.600</b>	<b>1.911.000</b>	<b>1.657.200</b>
Zinsen	83.200	75.600	63.800	61.000	54.700
Ersätze	61.000	66.500	66.800	65.900	4.500
<b>Gesamt-Schuldendienst</b>	<b>390.900</b>	<b>380.000</b>	<b>266.400</b>	<b>332.600</b>	<b>308.500</b>
<b>Maastricht-relevante Schulden</b>					
Buchwert 01.01.	720.100	747.100	668.500	588.300	506.400
Zugang	100.000				
Tilgung	73.000	78.600	80.200	81.900	83.500
<b>Buchwert 31.12.</b>	<b>747.100</b>	<b>668.500</b>	<b>588.300</b>	<b>506.400</b>	<b>422.900</b>
Zinsen	11.100	11.700	10.100	9.000	7.700
Ersätze	10.100	11.400	2.500	2.500	2.500
<b>Gesamt-Schuldendienst</b>	<b>84.100</b>	<b>90.300</b>	<b>90.300</b>	<b>90.900</b>	<b>91.200</b>



Seite	Inhalt
3	Vorbericht
23	Ergebnishaushalt Gesamt 1. Ebene (Anlage 1a) - interne Vergütungen enthalten
27	Finanzierungshaushalt Gesamt 1. Ebene (Anlage 1b) - interne Vergütungen enthalten
31	Ergebnishaushalt Gesamt 1. und 2. Ebene (Anlage 1a) - interne Vergütungen enthalten
35	Finanzierungshaushalt Gesamt 1. und 2. Ebene (Anlage 1b) - interne Vergütungen enthalten
41	Ergebnishaushalt Bereichsbudget 1. und 2. Ebene (Anlage 1a)
63	Finanzierungshaushalt Bereichsbudget 1. und 2. Ebene (Anlage 1b)
105	Ergebnis- und Finanzierungsvoranschlag Detailnachweis
189	Haushaltspotential (aufbauend auf der Ergebnisrechnung)
195	Nachweis der Investitionstätigkeit
211	Dienstpostenplan
215	Personaldaten iSd ÖStp (Anlage 4)
221	Querschnitt (Anlage 5b)
225	Nachweis über Transferzahlungen (Anlage 6a)
231	Nachweis über Haushaltsrücklagen und Zahlungsmittelreserven (Anlage 6b)
235	Einzelnachweis über Finanzschulden und Schuldendienst (Anlage 6c)
243	Nachweis über haushaltsinterne Vergütungen (Anlage 6f)
247	Leasingspiegel (Anlage 6i)
251	Rückstellungsspiegel (Anlage 6q)
255	Nachweis Vermögen mit abgeänderter Nutzungsdauer
259	MFP - Ergebnishaushalt Gesamt 1. Ebene - interne Vergütungen enthalten
263	MFP - Finanzierungshaushalt Gesamt 1. Ebene - interne Vergütungen enthalten
267	MFP - Ergebnishaushalt Gesamt 1. und 2. Ebene - interne Vergütungen enthalten
271	MFP - Finanzierungshaushalt Gesamt 1. und 2. Ebene - interne Vergütungen enthalten
277	MFP - Haushaltspotential (aufbauend auf der Ergebnisrechnung)
295	MFP - Schuldenentwicklung