

Gemeinde Wienerwald

2. Nachtragsvoranschlag 2024

Vorbericht

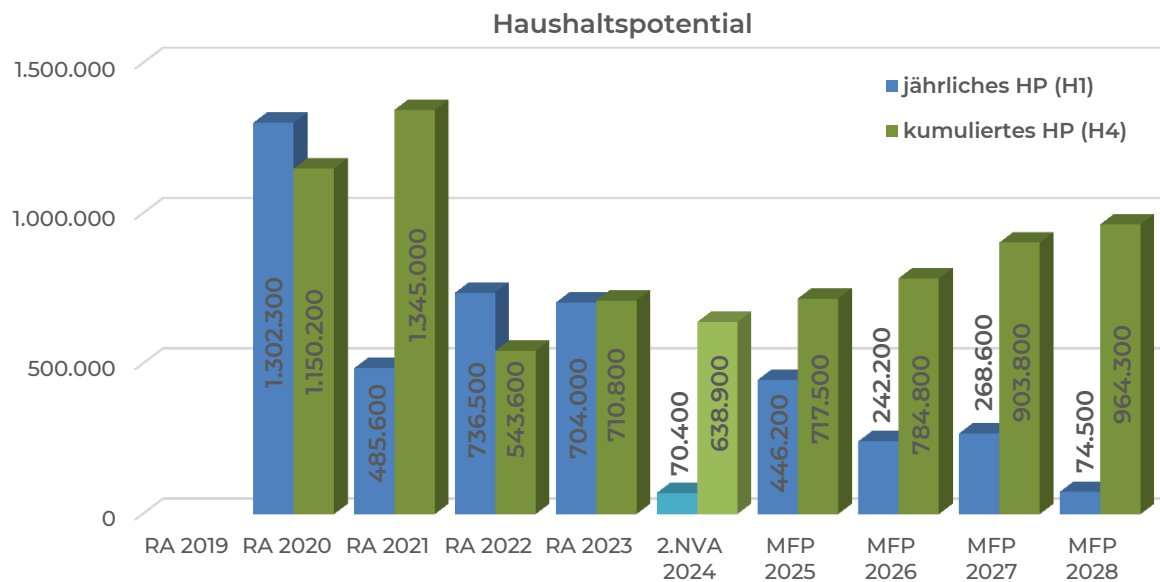
VORBERICHT zum 2. Nachtragsvoranschlag 2024 gemäß § 3 der NÖ Gemeindehaushaltsverordnung (NÖ GHVO)

Entwicklung des Haushaltspotentials

Das Haushaltspotential hat seine Grundlage in § 67 Z. 11 der NÖ Gemeindeordnung 1973 (NÖ GO 1973) und ist erstmals im Voranschlag 2020 auszuweisen. Die Angaben zu den Vorjahren entfallen daher. Es bildet sich aus der Differenz der wiederkehrenden Mittelaufbringungen abzüglich der wiederkehrenden Mittelverwendungen unter Berücksichtigung der entsprechenden Forderungen und Verbindlichkeiten.

Das Haushaltspotential (HP) ist eine wichtige Kenngröße und gibt die aktuelle Leistungsfähigkeit der Gemeinde wieder. Das schafft Vergleichbarkeit mit der bisherigen Rechtslage, aus der Überschüsse und Abgänge abzuleiten waren und dient der Transparenz. Wenn das Haushaltspotential innerhalb des Zeitraumes des mittelfristigen Finanzplanes laufend negativ ist, ist ein Haushaltskonsolidierungskonzept zu erstellen (§ 72b Abs. 1 Z. 2 NÖ GO 1973).

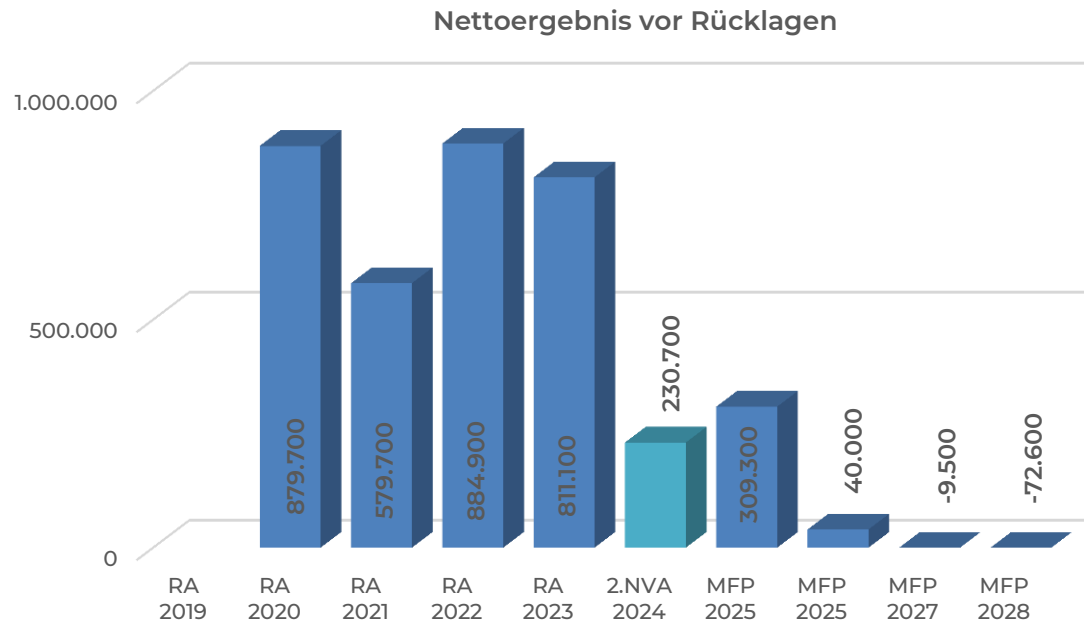
Das jährliche HP kann den investiven Projekten der Gemeinde zugeführt bzw. zur Bildung von Haushaltsrücklagen verwendet werden. Der Endbestand des kumulierten HP ergibt sich nach Abzug der genannten Maßnahmen und steht in den Folgejahren zur Verfügung.



Für das Haushaltsjahr 2024 ergibt sich ein **jährliches Haushaltspotential (H1)** in der Höhe von **EUR 70.400** und ein **kumuliertes HP (H4)** in der Höhe von **EUR 638.900**. Die Jahre 2025 bis 2028 wurden aus dem mittelfristigen Finanzplan (MFP) errechnet und weisen durchgehend positive Werte auf.

Entwicklung des Nettoergebnisses

Beim Nettoergebnis handelt es sich um das Ergebnis des Ergebnisvoranschlages. Da es erstmals für das Haushaltsjahr 2020 auszuweisen ist, entfallen die Angaben zu den Vorjahren. Ein positives Nettoergebnis bedeutet, dass die Erträge voraussichtlich ausreichend sein werden, die Aufwendungen für die kommunalen Leistungen (inklusive des Werteverzehrs des Anlagevermögens in Form der Abschreibungen) abzudecken. Ein negatives Nettoergebnis heißt, dass dies nicht zur Gänze (in der Höhe des negativen Wertes) möglich ist.



Insgesamt wird im Voranschlag 2024 ein **positives Nettoergebnis** in der Höhe von **EUR 230.700** erwartet. Die Aufwendungen für kommunale Leistungen können daher vollständig gedeckt werden.

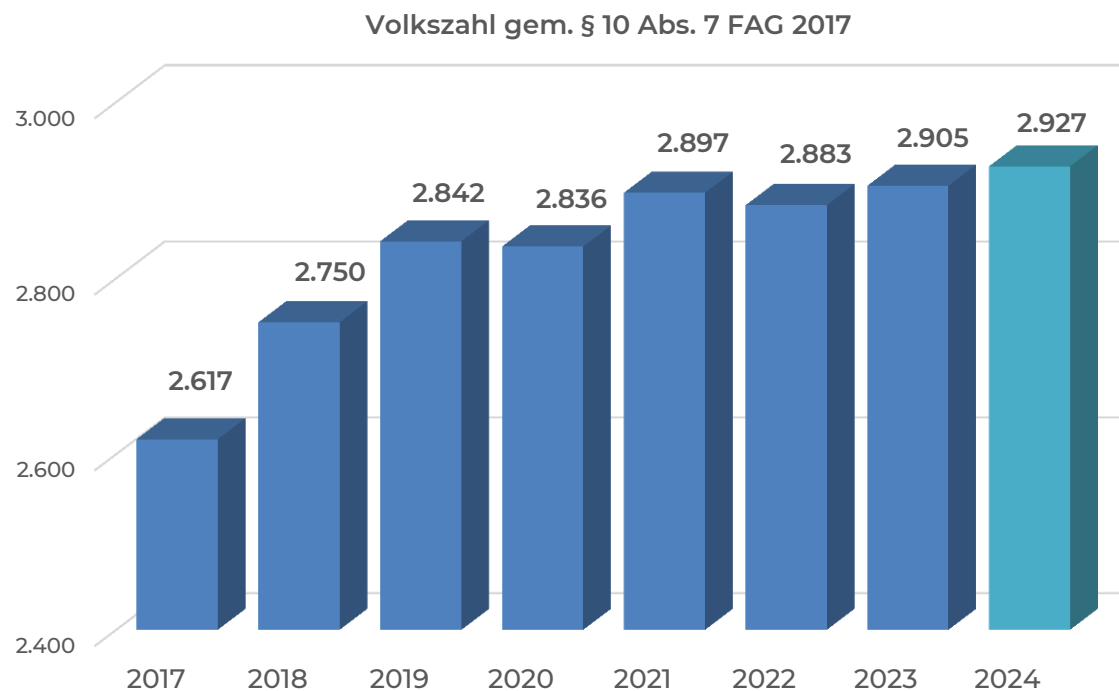
Die gesamten Erträge betragen im Finanzjahr 2024 EUR 7.439.900 und die Aufwendungen EUR 7.209.200. Bei den Aufwendungen entfallen EUR 3.460.800 auf den Bereich der Sachaufwendungen. Die Sachaufwendungen enthalten unter anderem die Abschreibungen, die sich durch die Abnutzung des kommunalen Sachanlagevermögens ergeben. Während die Personalaufwendungen des Finanzjahres EUR 1.528.200 ausmachen, betragen die Transferaufwendungen (u.a. Schulumlagen, Krankenanstalten und Sozialhilfeumlage) EUR 2.070.000 und die Finanzaufwendungen (Darlehenszinsen und Bankspesen) EUR 150.200.

Das Nettoergebnis für die Jahre 2025 bis 2028 wurde aus der mittelfristigen Finanzplanung errechnet. Die negativen Werte 2027 und 2028 können durch eine entsprechende Entnahme aus der Eröffnungsrücklage (> 7 Mio.) ausgeglichen werden.

Entwicklung der Volkszahl gemäß § 10 Abs. 7 FAG 2017, BGBl. I Nr. 116/2016 in der Fassung BGBl. I Nr. 106/2018

Die Volkszahl gemäß § 10 Abs. 7 FAG 2017 wird jährlich von der Bundesanstalt Statistik Austria zum Stichtag 31. Oktober festgestellt und wirkt mit dem Beginn des übernächsten Kalenderjahres. Sie dient für die Berechnung der Abgabenertragsanteile und darf nicht automatisch mit der Volkszahl für die Berechnung der Gemeinderatsmandate verwechselt werden.

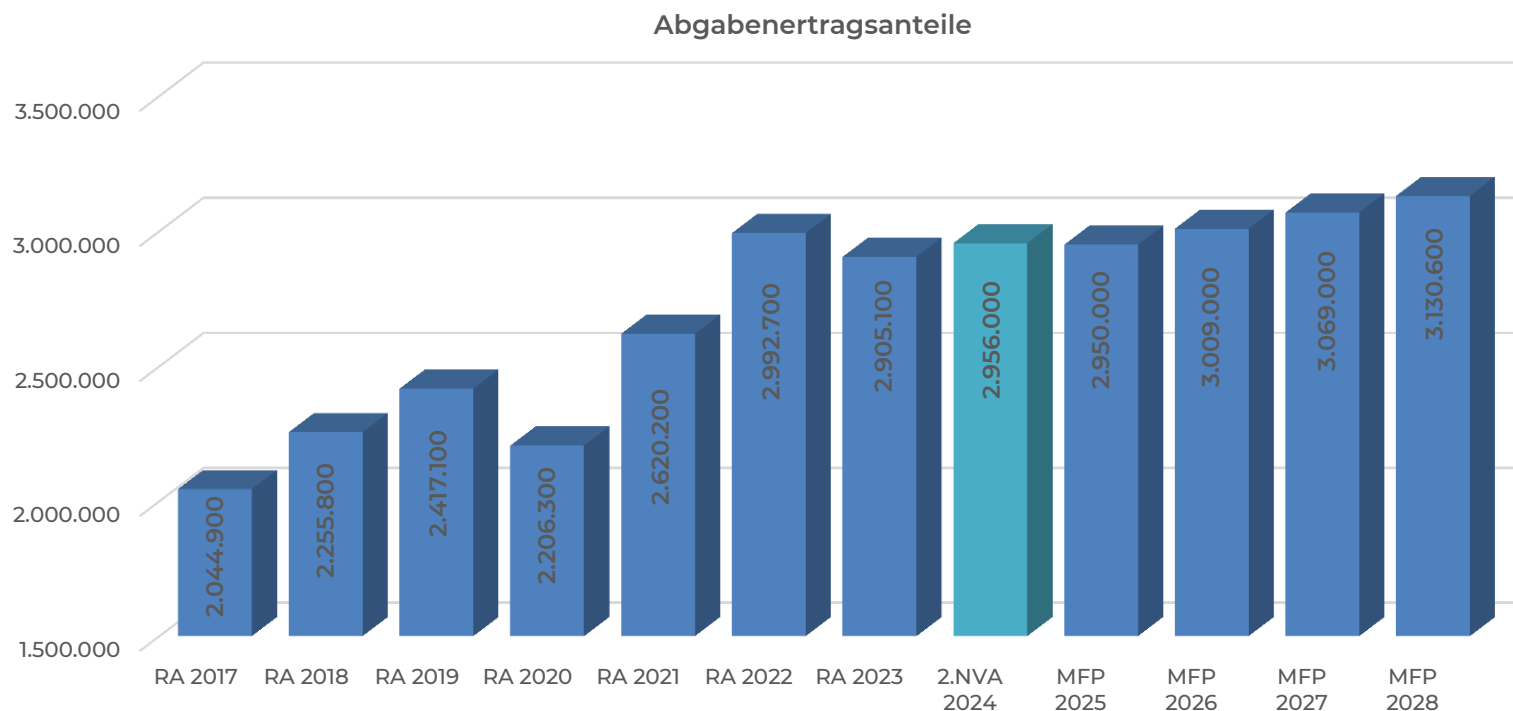
Eine Erhöhung bzw. Verminderung der Volkszahl (jährlich) ist ein wesentlicher Indikator für die Berechnung der Abgabenertragsanteile.



Die Gemeinde Wienerwald verzeichnet in den letzten Jahren einen beständigen Zuzug von Bürgern. Die für die Ertragsanteile relevante Volkszahl ist seit 2017 um rund 11 % gestiegen und beträgt für das Finanzjahr 2024 (Statistik Austria - Stichtag 31.10.2022) **2.927**.

Entwicklung der Abgabenertragsanteile

Die Gebietskörperschaften (Bund, Länder und Gemeinden) erhalten auf Basis des aktuellen Finanzausgleichs aus den gemeinschaftlichen Bundesabgaben (z.B. Umsatzsteuer, Körperschaftsteuer, Lohnsteuer, Versicherungssteuer, Mineralölsteuer, Normverbrauchsabgabe, Tabaksteuer u. dgl.) entsprechende Anteile. Im Bereich der Gemeinden spielen dabei die Volkszahl und der abgestufte Bevölkerungsschlüssel eine besondere Rolle. Die sogenannten „Abgabenertragsanteile“ bilden in den meisten Gemeinden die wichtigste Einnahmequelle.



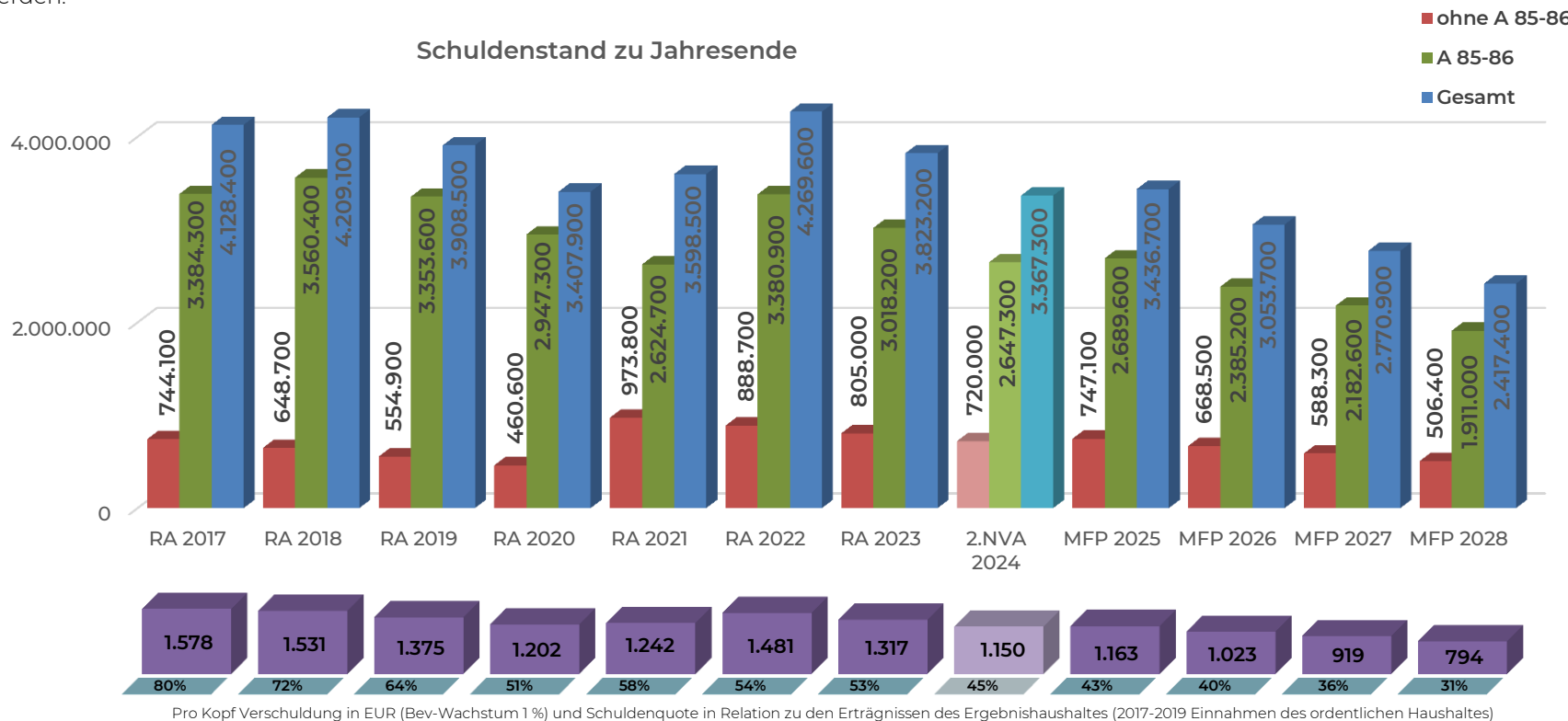
Die Ertragsanteile für das Jahr 2024 belaufen sich auf **EUR 2.956.000**. Für den Zeitraum des MFP wird eine Steigerungsrate von **2 %** angenommen.

Entwicklung des Schuldenstandes

Die Entwicklung des Schuldenstandes zeigt auf, inwieweit der Schuldenstand über die Jahre erhöht oder reduziert wird.

Die Schulden der Haushaltsansätze 85-86 (Quasi-KG) werden den marktbestimmten Betrieben (Abwasser- und Müllbeseitigung) und sonstigen wirtschaftlichen Unternehmungen der Gemeinde (Wohn- und Geschäftsgebäude), welche mindestens zur Hälfte kostendeckend geführt werden, zugerechnet und werden gesondert dargestellt. Diese Marktbestimmtheit bewirkt unter anderem, dass sie in der Volkswirtschaftlichen Gesamtrechnung nicht dem öffentlichen Sektor zugerechnet werden und in der Berechnung des Maastricht-Defizits nur mit dem haushaltmäßigen Überschuss oder Abgang Eingang finden bzw. ihr Schuldenstand bei der Berechnung des öffentlichen Schuldenstandes zur Gänze außer Betracht bleibt.

Die restlichen Schulden ohne A 85-86 betreffen zum Beispiel Kindergarten, Volksschule, Grundbesitz oder Feuerwehren, da diese Bereiche nicht kostendeckend geführt werden.

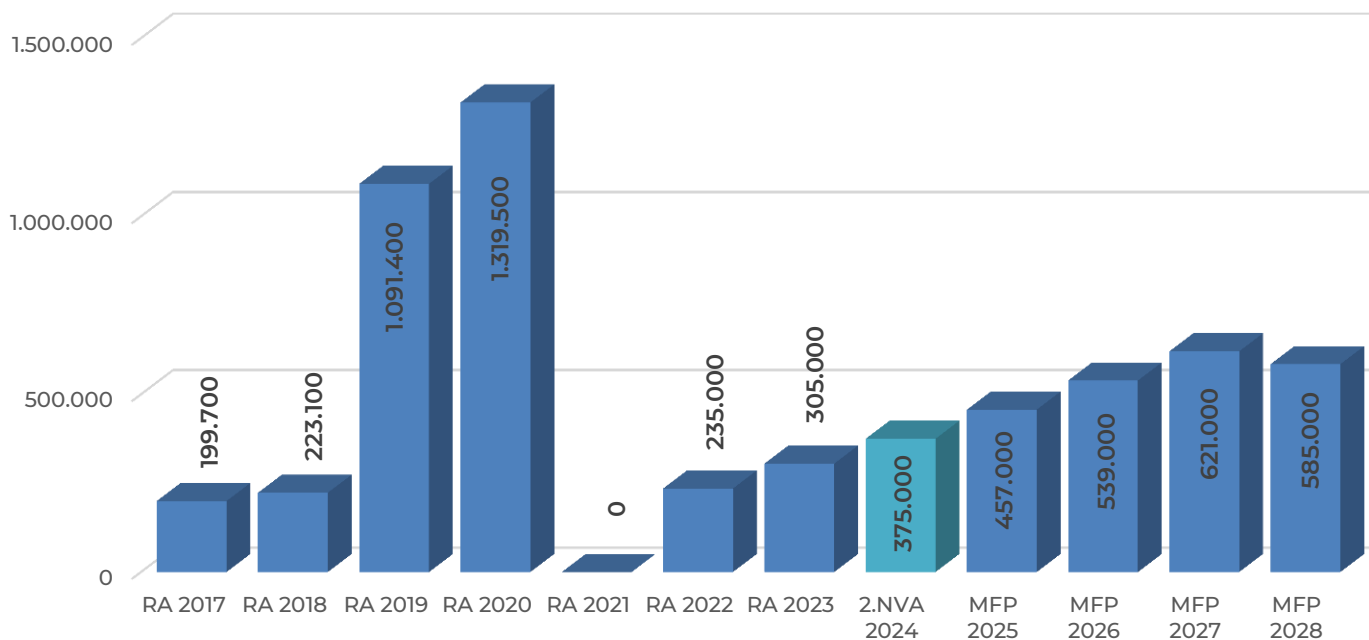


Im Jahr 2024 ist keine Darlehensaufnahme vorgesehen.

Entwicklung der Rücklagen mit und ohne Zahlungsmittelreserve

Die Entwicklung der Rücklagen zeigt an, inwieweit Rücklagen vorhanden sind und ob Rücklagen aufgebaut bzw. aufgebraucht werden. Es wird zwischen Rücklagen mit Zahlungsmittelreserven (ZMR), also Rücklagen welche mit liquiden Mitteln hinterlegt sind und für Projekte des investiven Haushaltes verwendet werden, und Rücklagen ohne ZMR, welche nicht finanzwirksam aus dem Ergebnishaushalt gebildet werden können, um diesen bei Bedarf auszugleichen, sollte ein negatives Nettoergebnis vorliegen.

Entwicklung Rücklagen mit Zahlungsmittelreserve zu Jahresende



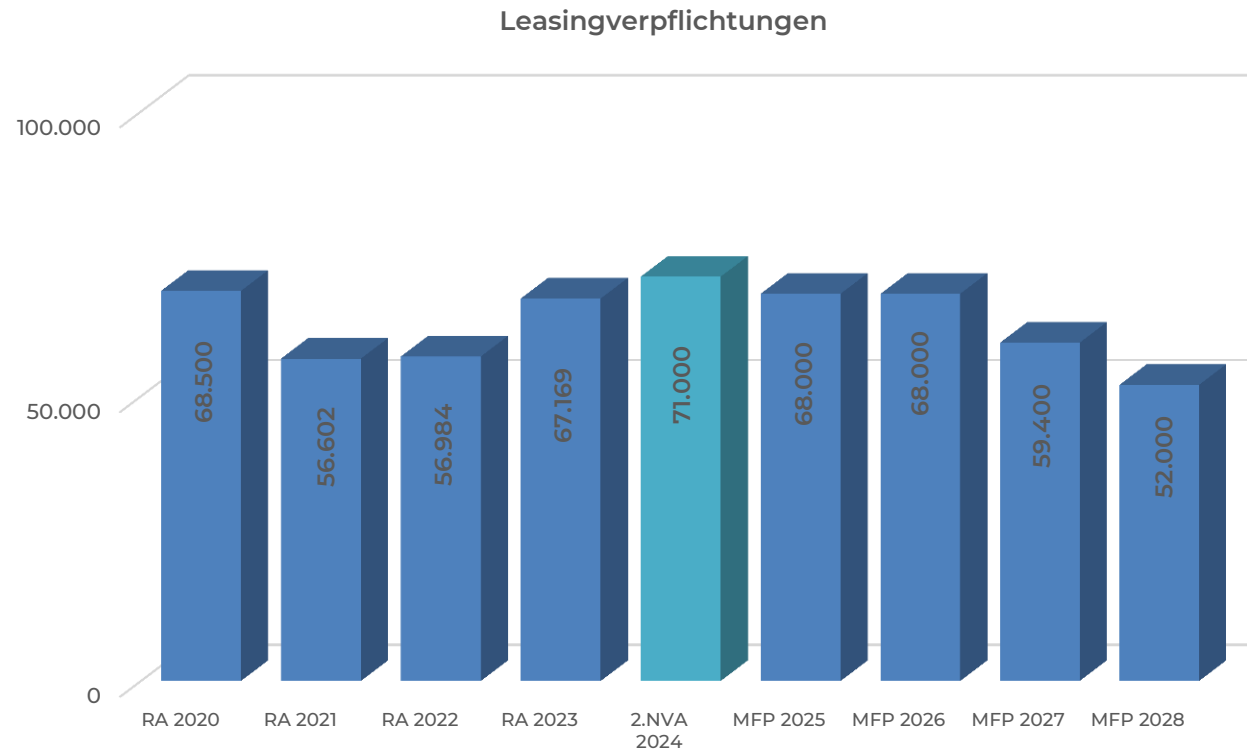
Derzeit sind Rücklagen mit ZMR für Abfallwirtschaft, Abwasserbeseitigung und Wohnhäuser vorhanden. Im Zeitraum des MFP sind keine Rücklagenentnahmen vorgesehen. Es werden jährlich EUR 70.000 den Rücklagen für die genannten Bereiche Abfallwirtschaft, Abwasserbeseitigung (Tilgung und Investition) und Wohnhäuser zugeführt. Der Rücklagenstand mit ZMR wird zum Jahresende 2024 **EUR 375.000** betragen.

Gemäß § 7 Abs. 2 Z. 1 NÖ Gemeindehaushaltsverordnung wurde im Zuge der Eröffnungsbilanz (EB) per 01.01.2020 eine **allgemeine Haushaltsrücklage ohne Zahlungsmittelreserve** im Ausmaß von 50 % des im Rahmen der Erstellung der EB ermittelten Nettovermögens in der Höhe von **EUR 7.673.100** gebildet.

Entwicklung der Leasingverpflichtungen

Bei den Leasingverpflichtungen handelt es sich nicht um Finanzschulden (z.B. Darlehen), sondern um Verwaltungsschulden. Unabhängig davon stellen Leasingverbindlichkeiten Leistungsverpflichtungen für die Gemeinden dar und sind daher bei einer allfälligen Finanzlagenberechnung entsprechend zu berücksichtigen.

Die Leasingverpflichtungen sind mit Beginn des Jahres 2020 in einer eigenen Anlage gemäß VRV 2015 festzuhalten.

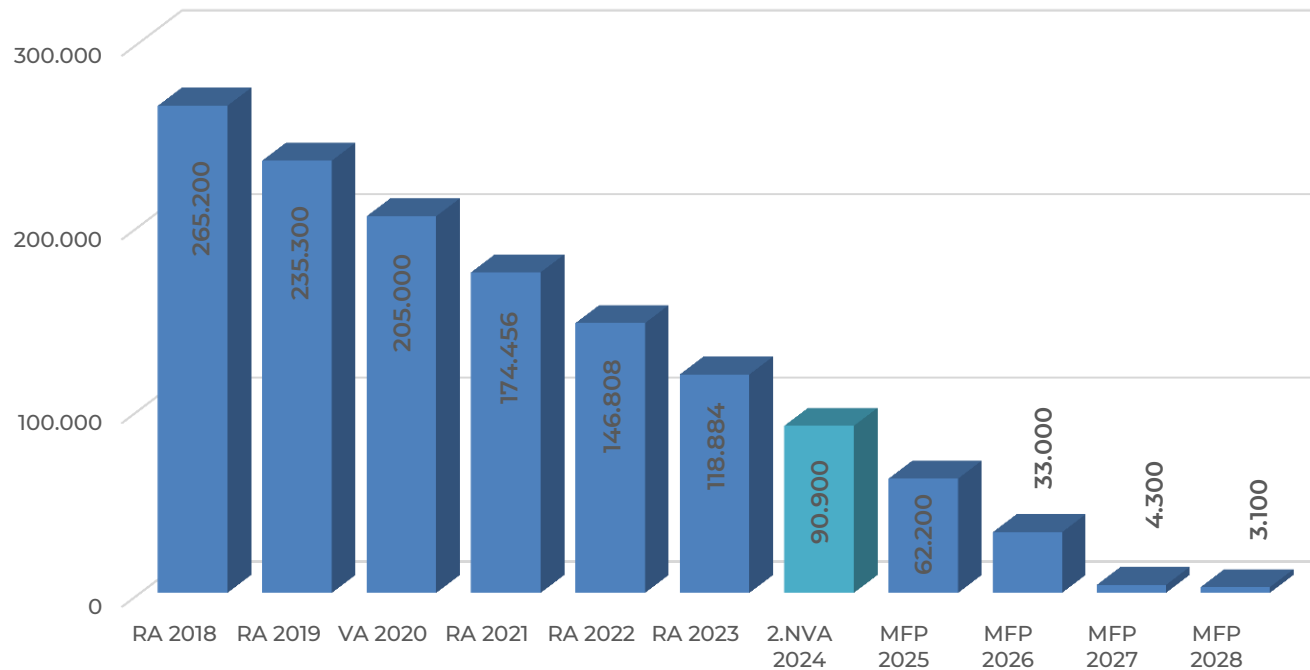


Die Leasingverpflichtungen betreffen Immobilien- bzw. Grundstücksleasing Volksschule Sittendorf und Leasingentgelte für Kommunalfahrzeuge und belaufen sich im Jahr 2024 auf **EUR 71.000**.

Entwicklung der Haftungen

Eine Gemeinde darf Bürgschaften und sonstige Haftungen nur übernehmen, wenn hierfür ein besonderes Interesse der Gemeinde gegeben ist, der Schuldner nachweist, dass eine ordnungsgemäße Verzinsung und Tilgung gesichert ist, die Haftungen befristet sind, der Betrag, für den gehaftet wird, ziffernmäßig bestimmt ist und die Gemeinde den daraus folgenden Zahlungsverpflichtungen nachkommen kann (vgl. § 78 Abs.1 NÖ Gemeindeordnung 1973).

Haftungsstand zu Jahresende



Die Gemeinde hat ausschließlich Haftungen beim **Abwasserverband „Oberer Mödlingbach“** (Gaaden-Hinterbrühl-Wienerwald). Laut derzeit gültiger Satzung beträgt der Verbandsanteil der Gemeinde Wienerwald 52,08 %. Bei einem Schuldenstand zum Jahresende 2024 gemäß Voranschlag des Abwasserverbands in der Höhe von EUR 174.400 beträgt der haftungsrelevante Anteil **EUR 90.900**. Im Zeitraum des mittelfristigen Finanzplanes ist keine weitere Darlehensaufnahme vorgesehen.

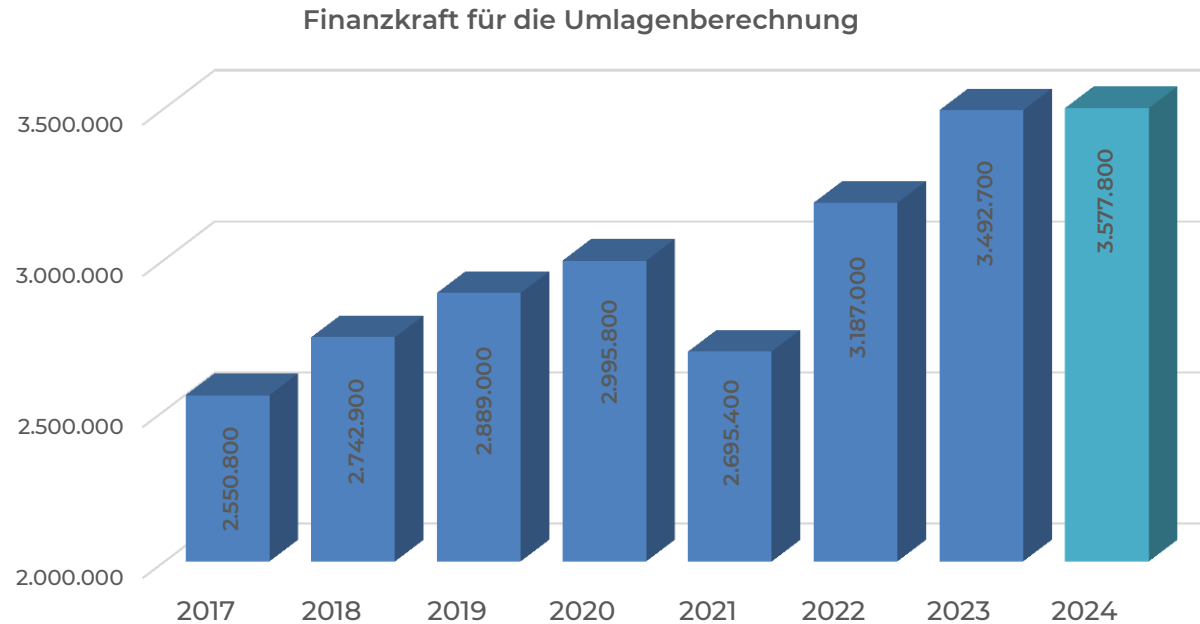
Entwicklung der Finanzkraft für die Umlagenberechnung

Die Finanzkraft einer Gemeinde wird aus den

- Erträgen der ausschließlichen Gemeindeabgaben ohne die Gebühren für die Benützung von Gemeindeeinrichtungen und -anlagen und ohne die Interessentenbeiträge von Grundstückseigentümern und Anrainern und
- Ertragsanteilen an den gemeinschaftlichen Bundesabgaben ohne Spielbankenabgabe

ermittelt.

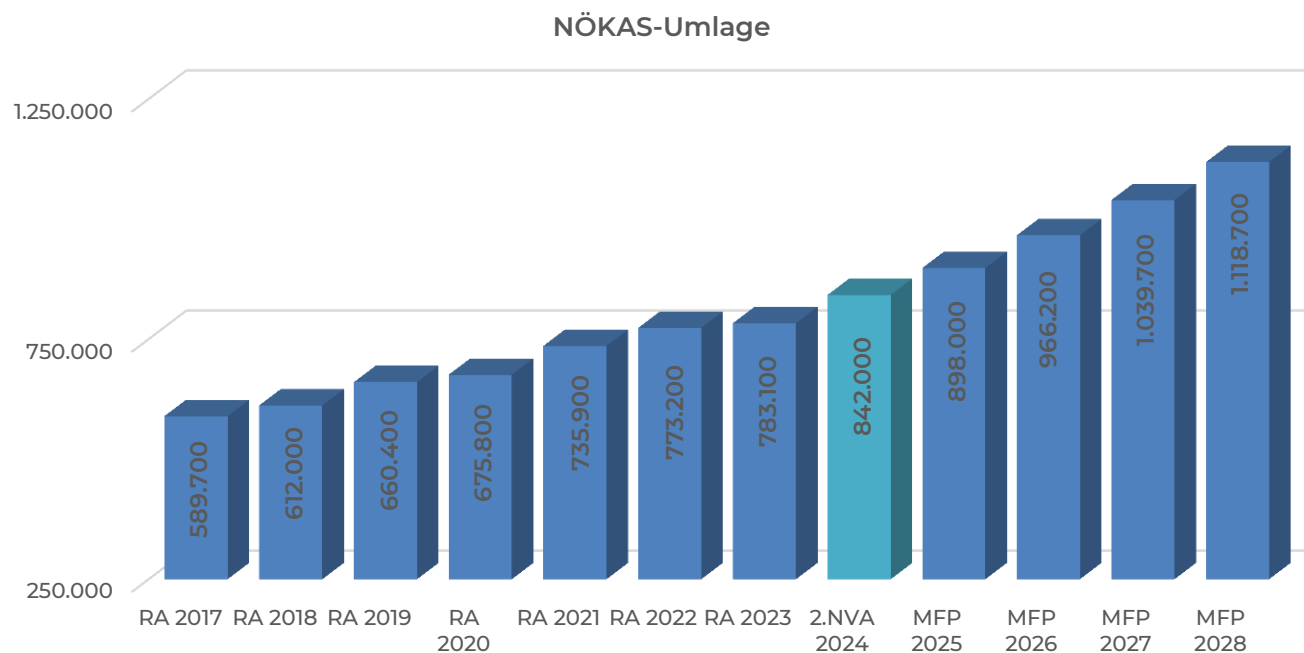
Basis für die Ermittlung der Finanzkraft sind die tatsächlichen Beträge aufgrund der Rechnungsabschlüsse.



Die Darstellung der Entwicklung der Finanzkraft für die Umlagenberechnung hat insbesondere auf die Beitragsleistung der Gemeinden zum NÖ Krankenanstaltensprengel (NÖKAS) und zur Sozialumlage Auswirkungen. Eine Erhöhung oder Reduktion/Verminderung der Finanzkraft wirkt sich unmittelbar auf die Beitragsleistung aus.

Entwicklung der NÖKAS-Umlage

Das Landesgebiet ist Beitragsbezirk und Krankenanstaltensprengel für alle öffentlichen Krankenanstalten in Niederösterreich. Beitragsbezirk und Krankenanstaltensprengel sind ein Gemeindeverband. Dem Gemeindeverband gehören alle Gemeinden Niederösterreichs an. Der Gemeindeverband ist juristische Person, er hat seinen Sitz am Sitz der Landesregierung und trägt die Bezeichnung "NÖ Krankenanstaltensprengel" (§ 61 Abs. 1 NÖ Krankenanstaltengesetz - NÖ KAG).

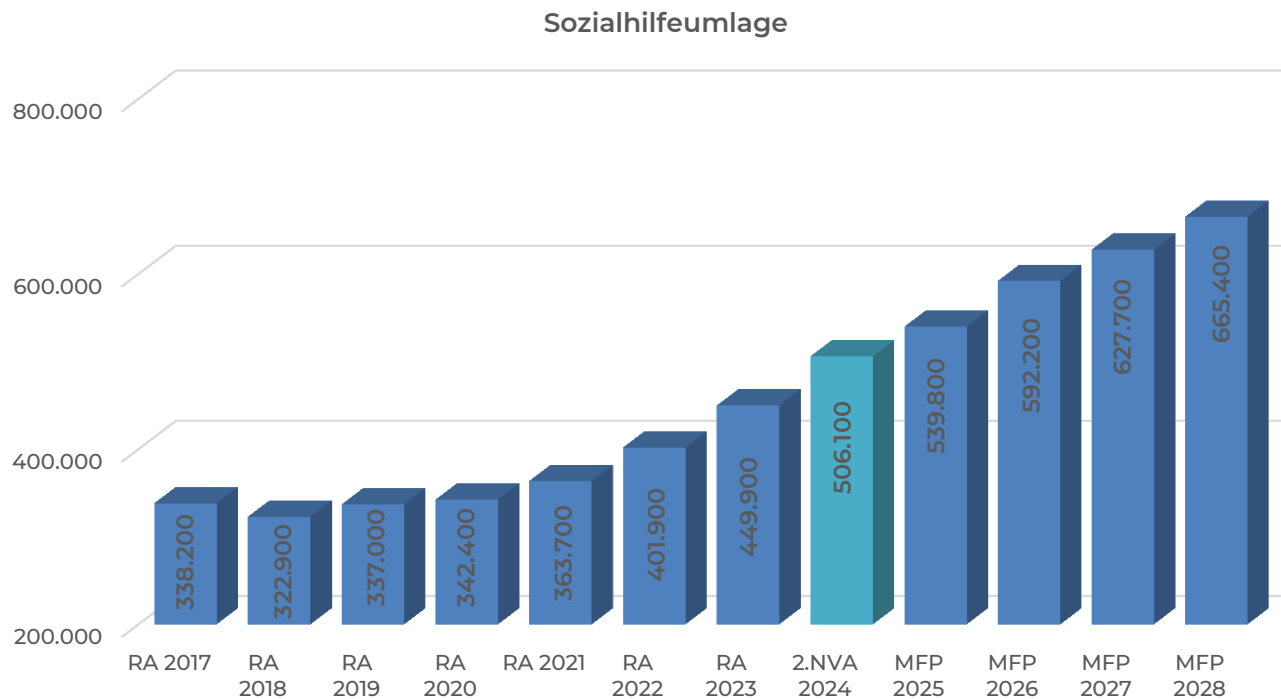


Die Gemeinden haben an den NÖ Krankenanstaltensprengel monatliche Beiträge zu leisten. Berechnungsgrundlage bilden dabei die Volkszahl und die Finanzkraft der Gemeinden. Steigerungen bei der Volkszahl und bei der Finanzkraft führen daher zu höheren Beitragsleistungen bei den Gemeinden. Diese monatlichen Beiträge werden von den der Gemeinde gebührenden monatlichen Vorschüsse auf die Ertragsanteile an den gemeinschaftlichen Bundesabgaben einbehalten.

Im Jahr 2024 sind dafür **EUR 842.000** veranschlagt und für den Zeitraum des MFP wird eine jährliche Steigerungsrate von **7,6 %** angenommen.

Entwicklung der Sozialhilfeumlage

Die Gemeinden haben jährlich einen Beitrag zu den vom Land zu tragenden Kosten der Sozialhilfe, die nicht durch Kostenbeitrags- und Ersatzleistungen oder durch sonstige für Zwecke der Sozialhilfe bestimmte Zuschüsse gedeckt sind, in der Höhe von 50 % an das Land zu entrichten (§ 44 NÖ Sozialhilfe-Ausführungsgesetz – NÖ SAG).



Die Leistungen für die Sozialhilfe-Umlage werden von der Landesregierung auf die einzelnen Gemeinden nach ihrer Finanzkraft (Finanzkraft für die Umlagenberechnung) aufgeteilt. Diese monatlichen Beiträge werden von den der Gemeinde gebührenden monatlichen Vorschüssen auf die Ertragsanteile an den gemeinschaftlichen Bundesabgaben einbehalten.

Im Jahr 2024 sind dafür **EUR 506.100** veranschlagt und für den Zeitraum des MFP wird eine jährliche Steigerungsrate von **6,6 % / 9,7 % / 6 % / 6 %** angenommen.

ABSCHRIFT DER ÖFFENTLICHEN KUNDMACHUNG

2. NACHTRAGSVORANSCHLAG 2024

Gemäß § 75 Abs. 4 NÖ der Gemeindeordnung 1973 liegt der Entwurf des 2. Nachtragsvoranschlages für das Haushaltsjahr 2024 in der Zeit von

Dienstag, 19. November 2024

bis einschließlich

Dienstag, 3. Dezember 2024

zur allgemeinen, öffentlichen Einsichtnahme am Gemeindeamt Wienerwald, Kirchenplatz 62, 2392 Sulz im Wienerwald sowie auf der Homepage www.gemeinde-wienerwald.at auf.

Innerhalb der Auflagefrist kann jedes Gemeindemitglied schriftlich (persönliche Abgabe, Post, E-Mail, Fax) Stellungnahmen dazu beim Gemeindeamt Wienerwald einbringen, welche vom Gemeinderat in Erwägung gezogen werden.

angeschlagen am: 19.11.2024
abzunehmen am: 04.12.2024

Der Bürgermeister
Michael Krischke e.h.

ALLGEMEINE INFORMATIONEN

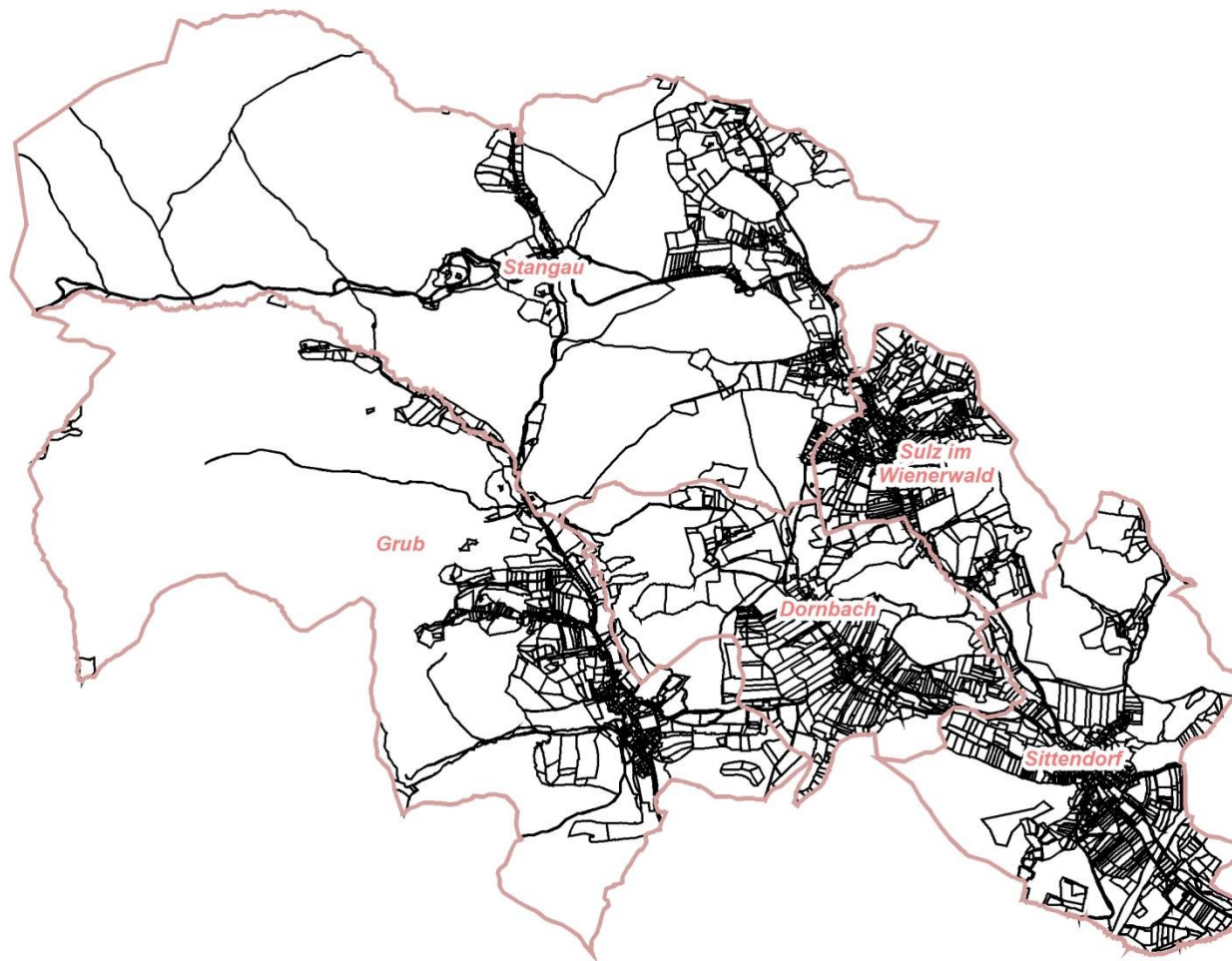
Gemeinde Wienerwald

Verwaltungsbezirk Mödling

Land Niederösterreich

Adresse	Kirchenplatz 62 2392 Sulz im Wienerwald
E-Mail	verwaltung@gemeinde-wienerwald.at
Homepage	www.gemeinde-wienerwald.at
Telefon	02238 / 8106
Telefax	02238 / 8106 DW 20
Parteienverkehr	Mo., Di., Do. und Fr. 8 – 12 Uhr und Di. 16 – 20 Uhr

Gemeindenummer	31726
Einwohnerzahl FAG	2.927
Flächenausmaß	48,17 km ²
Seehöhe Gemeindeamt	431 m



Lageplan

Gemeinde Wienerwald

2392 Wienerwald, Kirchenplatz 62
Tel: 02238/8106-0
e-Mail: verwaltung@gemeinde-wienerwald.at

Copyright: DKM - (c) Bundesamt für Eich-und Vermessungswesen
HINWEIS: Rechtsanspruch aus dieser Darstellung nicht ableitbar!



Plotdatum: 01.12.2019
Maßstab (im Original): 1:55 000
Erstellt durch Anwender:
wienerwald_wo



HAUSHALTSBESCHLUSS zum 2. Nachtragsvoranschlag 2024

gemäß § 73 NÖ Gemeindeordnung 1973 (NÖ GO)

1. Voranschlag

Als Grundlage der Gebarung des Gemeindehaushaltes im Rechnungsjahr 2024 werden die im angeschlossenen Ergebnisvoranschlag vorgesehenen Aufwendungen und Erträge sowie die im angeschlossenen Finanzierungsvoranschlag vorgesehenen Bruttoeinzahlungen und Bruttoauszahlungen festgesetzt.

2. Dienstpostenplan

Die Besetzung von Dienstposten der Gemeinde, ihrer Anstalten und Betriebe darf ebenso wie die Besoldung der Bediensteten nur nach dem beigeschlossenen Dienstpostenplan erfolgen.

3. Kassenkredit

Zur rechtzeitigen Leistung von Mittelverwendungen kann die Gemeinde Kassenkredite (darunter sind auch Kassenstärker im Sinne der VRV 2015 zu verstehen) aufnehmen. Diese sind aus laufenden finanzwirksamen Erträgen zurückzuzahlen und dürfen 10 % der Summe der Erträge des Ergebnisvoranschlages nicht übersteigen. Kassenkredite (Kontoüberziehungen) sind am Rechnungsabschlussstichtag als kurzfristige Finanzschulden im Schuldennachweis des Rechnungsabschlusses auszuweisen.

Erträge des Ergebnishaushaltes 2024 EUR 7.439.900

Höhe des Kassenkredits 2024 EUR 743.990

STEUERN UND ABGABEN

folgende Steuern, Abgaben und Gebühren werden von der Gemeinde Wienerwald eingehoben

Gemeindesteuern und Abgaben

Grundsteuer A v. land- u. forstw. Betrieben	500	v. H. d. Bemessungsgrundlage
Grundsteuer B v. Grundstücken	500	v. H. d. Bemessungsgrundlage
Kommunalsteuer	3	v. H. d. Bemessungsgrundlage
Hundeabgabe	a)	Nutzhunde
	b)	Hunde mit Gefährdungspotential
	c)	alle übrigen Hunde
Gebrauchsabgabe		Verordnung vom 13.12.2016
Aufschließungsabgabe		Verordnung vom 07.12.2022

Gemeinschaftliche Abgaben - Land Niederösterreich

Seuchenvorsorgeabgabe		gemäß NÖ Seuchenvorsorgeabgabegesetz
Nächtigungstaxe pro Nächtigung	EUR	2,50

Gemeindegebühren für die Benützung von Gemeindeeinrichtungen

Kanalgebühren		Verordnung vom 07.12.2022
Wasserversorgungsabgaben und Wassergebühren		Verordnung vom 10.09.2018
Friedhofsgebühren		Verordnung vom 12.12.2023
Abfallwirtschaftsgebühr- und Abgabe		Verordnung vom 28.05.2024

Privatrechtliche Entgelte

Kindergartenbeiträge	Richtlinie vom 23.09.2024
Gemeindezeitung Inserate bzw. Druckkostenbeitrag	Preisliste vom 01.01.2024
Druckwerke - Bücher	
Benützungsentgelte Turnsaal VS Sittendorf	
Benützungsentgelte Veranstaltungssaal Gemeindeamt	

Sonstige Abgaben, Gebühren und Entgelte

Bundesgebühren
Verwaltungsabgaben
Kommissionsgebühren
Entgelt Grünschnittkarte
Hundemarke
Anlieferung Altstoffe größer Haushaltsmengen
Standgebühren Bauernmarkt

2. NVA Ergebnishaushalt Gesamt 1. Ebene (Anlage 1a)
- interne Vergütungen enthalten

2. Nachtragsvoranschlag 2024

Gemeinde Wienerwald

NVA Ergebnishaushalt Gesamt 1. Ebene (Anlage 1a) - interne Vergütungen enthalten

MVAG	Mittelverwendungs- und -aufbringungsgruppen (1. Ebene)	VA 2024 inkl. NVA	VA 2024	2. NVA
211	Erträge aus der operativen Verwaltungstätigkeit	6.272.700,00	6.489.400,00	-216.700,00
212	Erträge aus Transfers	1.130.900,00	969.700,00	161.200,00
213	Finanzerträge	36.300,00	15.000,00	21.300,00
21	Summe Erträge	7.439.900,00	7.474.100,00	-34.200,00
221	Personalaufwand	1.528.200,00	1.490.500,00	37.700,00
222	Sachaufwand	3.460.800,00	3.373.400,00	87.400,00
223	Transferaufwand	2.070.000,00	2.102.500,00	-32.500,00
224	Finanzaufwand	150.200,00	149.200,00	1.000,00
22	Summe Aufwendungen	7.209.200,00	7.115.600,00	93.600,00
SA0	Saldo (0) Nettoergebnis (21 - 22)	230.700,00	358.500,00	-127.800,00
230	Entnahmen von Haushaltsrücklagen	71.900,00		71.900,00
240	Zuweisungen an Haushaltsrücklagen	70.000,00	70.000,00	
SA01	Saldo (01) Haushaltsrücklagen (230 - 240)	1.900,00	-70.000,00	71.900,00
SA00	Saldo (00) Nettoergebnis nach Haushaltsrücklagen (Saldo 0 + Saldo 01)	232.600,00	288.500,00	-55.900,00

2. NVA Finanzierungshaushalt Gesamt 1. Ebene (Anlage 1b)
- interne Vergütungen enthalten

2. Nachtragsvoranschlag 2024

Gemeinde Wienerwald

NVA Finanzierungshaushalt Gesamt 1. Ebene (Anlage 1b) - interne Vergütungen enthalten

MVAG	Mittelverwendungs- und -aufbringungsgruppen (1. Ebene)	VA 2024 inkl. NVA	VA 2024	2. NVA
OPERATIVE GEBARUNG				
311	Einzahlungen aus operativer Verwaltungstätigkeit	6.301.200,00	6.396.600,00	-95.400,00
312	Einzahlungen aus Transfers	1.023.600,00	862.400,00	161.200,00
313	Einzahlungen aus Finanzerträgen	36.300,00	15.000,00	21.300,00
31	Summe Einzahlungen operative Gebarung	7.361.100,00	7.274.000,00	87.100,00
321	Auszahlungen aus Personalaufwand	1.512.800,00	1.476.600,00	36.200,00
322	Auszahlungen aus Sachaufwand	2.629.400,00	2.505.300,00	124.100,00
323	Auszahlungen aus Transfers	2.028.500,00	2.061.000,00	-32.500,00
324	Auszahlungen aus Finanzaufwand	110.200,00	109.200,00	1.000,00
32	Summe Auszahlungen operative Gebarung	6.280.900,00	6.152.100,00	128.800,00
SA1	Saldo (1) Geldfluss aus der operativen Gebarung (31 – 32)	1.080.200,00	1.121.900,00	-41.700,00
INVESTIVE GEBARUNG				
331	Einzahlungen aus der Investitionstätigkeit	2.000,00	2.000,00	
332	Einzahlungen aus der Rückzahlung von Darlehen sowie gewährten Vorschüssen	1.600,00	400,00	1.200,00
333	Einzahlungen aus Kapitaltransfers	416.400,00	662.700,00	-246.300,00
33	Summe Einzahlungen investive Gebarung	420.000,00	665.100,00	-245.100,00
341	Auszahlungen aus der Investitionstätigkeit	2.185.900,00	2.917.100,00	-731.200,00
342	Auszahlungen aus der Gewährung von Darlehen sowie gewährten Vorschüssen	86.700,00	39.300,00	47.400,00
343	Auszahlungen aus Kapitaltransfers	41.500,00	41.500,00	
34	Summe Auszahlungen investive Gebarung	2.314.100,00	2.997.900,00	-683.800,00
SA2	Saldo (2) Geldfluss aus der investiven Gebarung (33 – 34)	-1.894.100,00	-2.332.800,00	438.700,00
SA3	Saldo (3) Nettofinanzierungssaldo (Saldo 1 + Saldo 2)	-813.900,00	-1.210.900,00	397.000,00

2. Nachtragsvoranschlag 2024

Gemeinde Wienerwald

NVA Finanzierungshaushalt Gesamt 1. Ebene (Anlage 1b) - interne Vergütungen enthalten

MVAG	Mittelverwendungs- und -aufbringungsgruppen (1. Ebene)	VA 2024 inkl. NVA	VA 2024	2. NVA
FINANZIERUNGSTÄTIGKEIT				
351	Einzahlungen aus der Aufnahme von Finanzschulden		300.000,00	-300.000,00
353	Einzahlungen infolge eines Kapitaltausches bei derivativen Finanzinstrumenten mit Grundgeschäft			
355	Einzahlungen aus dem Abgang von Finanzinstrumenten			
35	Summe Einzahlungen aus der Finanzierungstätigkeit	0,00	300.000,00	-300.000,00
361	Auszahlungen aus der Tilgung von Finanzschulden	457.700,00	457.700,00	
363	Auszahlungen infolge eines Kapitaltausches bei derivativen Finanzinstrumenten mit Grundgeschäft			
365	Auszahlungen für den Erwerb von Finanzinstrumenten			
36	Summe Auszahlungen aus der Finanzierungstätigkeit	457.700,00	457.700,00	0,00
SA4	Saldo (4) Geldfluss aus der Finanzierungstätigkeit (35 – 36)	-457.700,00	-157.700,00	-300.000,00
SA5	Saldo (5) Geldfluss aus der voranschlagswirksamen Gebarung (Saldo 3 + Saldo 4)	-1.271.600,00	-1.368.600,00	97.000,00

2. NVA Ergebnishaushalt Gesamt 1. und 2. Ebene (Anlage 1a)
- interne Vergütungen enthalten

2. Nachtragsvoranschlag 2024

Gemeinde Wienerwald

NVA Ergebnishaushalt Gesamt 1. und 2. Ebene (Anlage 1a) - interne Vergütungen enthalten

MVAG	Mittelverwendungs- und aufbringungsgruppen (1. und 2. Ebene)	VA 2024 inkl. NVA	VA 2024	2. NVA
211	Erträge aus der operativen Verwaltungstätigkeit	6.272.700,00	6.489.400,00	-216.700,00
2111	Erträge aus eigenen Abgaben	801.300,00	771.100,00	30.200,00
2112	Erträge aus Ertragsanteilen	2.956.000,00	3.006.000,00	-50.000,00
2113	Erträge aus Gebühren	1.342.800,00	1.332.300,00	10.500,00
2114	Erträge aus Leistungen	319.300,00	321.700,00	-2.400,00
2115	Erträge aus Besitz und wirtschaftlicher Tätigkeit	127.500,00	134.700,00	-7.200,00
2116	Erträge aus Veräußerung und sonstige Erträge	711.000,00	917.700,00	-206.700,00
2117	Nicht finanzierungswirksame operative Erträge	14.800,00	5.900,00	8.900,00
212	Erträge aus Transfers	1.130.900,00	969.700,00	161.200,00
2121	Transferertrag von Trägern des öffentlichen Rechts	993.100,00	830.900,00	162.200,00
2122	Transferertrag von Beteiligungen	30.000,00	30.000,00	
2123	Transferertrag von Unternehmen (mit Finanzunternehmen)			
2124	Transferertrag von Haushalten und Organisationen ohne Erwerbscharakter	500,00	1.500,00	-1.000,00
2125	Transferertrag vom Ausland			
2126	Investitions- und Tilgungszuschüsse zwischen Unternehmungen und Betrieben der Gebietskörperschaft und der Gebietskörperschaft			
2127	Nicht finanzierungswirksamer Transferertrag	107.300,00	107.300,00	
213	Finanzerträge	36.300,00	15.000,00	21.300,00
2131	Erträge aus Zinsen	36.300,00	15.000,00	21.300,00
2132	Erträge aus Zinsen aus derivativen Finanzinstrumenten mit und ohne Grundgeschäft			
2133	Erträge aus Gewinnentnahmen von marktbestimmten Betrieben			
2134	Sonstige Finanzerträge			
2135	Erträge aus Dividenden/Gewinnausschüttungen			
2136	Sonstige nicht finanzierungswirksame Finanzerträge			
21	Summe Erträge	7.439.900,00	7.474.100,00	-34.200,00
221	Personalaufwand	1.528.200,00	1.490.500,00	37.700,00
2211	Personalaufwand (Bezüge, Nebengebühren, Mehrleistungen)	1.203.000,00	1.165.300,00	37.700,00
2212	Gesetzlicher und freiwilliger Sozialaufwand	309.800,00	311.300,00	-1.500,00
2213	Sonstiger Personalaufwand			
2214	Nicht finanzierungswirksamer Personalaufwand	15.400,00	13.900,00	1.500,00
222	Sachaufwand	3.460.800,00	3.373.400,00	87.400,00
2221	Gebrauchs- und Verbrauchsgüter, Handelswaren	747.600,00	806.300,00	-58.700,00
2222	Verwaltungs- und Betriebsaufwand	394.200,00	410.100,00	-15.900,00
2223	Leasing- und Mietaufwand	265.400,00	252.500,00	12.900,00
2224	Instandhaltung	328.000,00	192.200,00	135.800,00
2225	Sonstiger Sachaufwand	950.300,00	937.000,00	13.300,00
2226	Nicht finanzierungswirksamer Sachaufwand	775.300,00	775.300,00	

2. Nachtragsvoranschlag 2024

NVA Ergebnishaushalt Gesamt 1. und 2. Ebene (Anlage 1a) - interne Vergütungen enthalten

Gemeinde Wienerwald

MVAG	Mittelverwendungs- und aufbringungsgruppen (1. und 2. Ebene)	VA 2024 inkl. NVA	VA 2024	2. NVA
223	Transferaufwand	2.070.000,00	2.102.500,00	-32.500,00
2231	Transferaufwand an Träger des öffentlichen Rechts	1.737.900,00	1.771.200,00	-33.300,00
2232	Transferaufwand an Beteiligungen			
2233	Transferaufwand an Unternehmen (mit Finanzunternehmen)	251.900,00	252.900,00	-1.000,00
2234	Transferaufwand an Haushalte und Organisationen ohne Erwerbscharakter	80.200,00	78.400,00	1.800,00
2235	Transferaufwand an das Ausland			
2236	Investitions- und Tilgungszuschüsse zwischen Unternehmungen und Betrieben der Gebietskörperschaft und der Gebietskörperschaft			
2237	Nicht finanzierungswirksamer Transferaufwand			
224	Finanzaufwand	150.200,00	149.200,00	1.000,00
2241	Aufwendungen für Zinsen	105.700,00	105.700,00	
2242	Zinsen und sonstige Aufwendungen aus derivativen Finanzinstrumenten mit und ohne Grundgeschäft			
2243	Gewinnentnahmen von Unternehmungen und marktbestimmten Betrieben der Gebietskörperschaft (innerhalb der Gebietskörperschaft)			
2244	Sonstiger Finanzaufwand	4.500,00	3.500,00	1.000,00
2245	Nicht finanzierungswirksamer Finanzaufwand	40.000,00	40.000,00	
22	Summe Aufwendungen	7.209.200,00	7.115.600,00	93.600,00
SA0	Saldo (0) Nettoergebnis (21 - 22)	230.700,00	358.500,00	-127.800,00
230	Entnahmen von Haushaltsrücklagen	71.900,00	0,00	71.900,00
2301	Entnahmen von Haushaltsrücklagen	71.900,00		71.900,00
240	Zuweisungen an Haushaltsrücklagen	70.000,00	70.000,00	0,00
2401	Zuweisungen an Haushaltsrücklagen	70.000,00	70.000,00	
SA01	Saldo (01) Haushaltsrücklagen (230 - 240)	1.900,00	-70.000,00	71.900,00
SA00	Saldo (00) Nettoergebnis nach Haushaltsrücklagen (Saldo 0 + Saldo 01)	232.600,00	288.500,00	-55.900,00

2. NVA Finanzierungshaushalt Gesamt 1. und 2. Ebene
(Anlage 1b) - interne Vergütungen enthalten

2. Nachtragsvoranschlag 2024

Gemeinde Wienerwald

NVA Finanzierungshaushalt Gesamt 1. und 2. Ebene (Anlage 1b) - interne Vergütungen enthalten

MVAG	Mittelverwendungs- und aufbringungsgruppen (1. und 2. Ebene)	VA 2024 inkl. NVA	VA 2024	2. NVA
311	Einzahlungen aus operativer Verwaltungstätigkeit	6.301.200,00	6.396.600,00	-95.400,00
3111	Einzahlungen aus eigenen Abgaben	801.300,00	771.100,00	30.200,00
3112	Einzahlungen aus Ertragsanteilen	2.956.000,00	3.006.000,00	-50.000,00
3113	Einzahlungen aus Gebühren	1.344.000,00	1.333.500,00	10.500,00
3114	Einzahlungen aus Leistungen	331.200,00	333.600,00	-2.400,00
3115	Einzahlungen aus Besitz und wirtschaftlicher Tätigkeit	196.800,00	134.700,00	62.100,00
3116	Einzahlungen aus Veräußerung von geringwertigen Wirtschaftsgütern (GWG) und sonstige Einzahlungen	671.900,00	817.700,00	-145.800,00
312	Einzahlungen aus Transfers	1.023.600,00	862.400,00	161.200,00
3121	Transferzahlungen von Trägern des öffentlichen Rechts	993.100,00	830.900,00	162.200,00
3122	Transferzahlungen von Beteiligungen	30.000,00	30.000,00	
3123	Transferzahlungen von Unternehmen (inkl. Finanzunternehmen)			
3124	Transferzahlungen von Haushalten und Organisationen ohne Erwerbscharakter	500,00	1.500,00	-1.000,00
3125	Transferzahlungen vom Ausland			
3126	Investitions- und Tilgungszuschüsse zwischen Unternehmungen und Betrieben der Gebietskörperschaft und der Gebietskörperschaft			
313	Einzahlungen aus Finanzerträgen	36.300,00	15.000,00	21.300,00
3131	Einzahlungen aus Zinserträgen	36.300,00	15.000,00	21.300,00
3132	Einzahlungen aus Zinsen aus derivativen Finanzinstrumenten mit und ohne Grundgeschäft			
3133	Einzahlungen aus Gewinnentnahmen von marktbestimmten Betrieben			
3134	Sonstige Einzahlungen aus Finanzerträgen			
3135	Einzahlungen aus Dividenden/Gewinnausschüttungen			
31	Summe Einzahlungen operative Gebarung	7.361.100,00	7.274.000,00	87.100,00
321	Auszahlungen aus Personalaufwand	1.512.800,00	1.476.600,00	36.200,00
3211	Auszahlungen für Personalaufwand (Bezüge, Nebengebühren, und Mehrleistungsvergütungen)	1.203.000,00	1.165.300,00	37.700,00
3212	Auszahlungen für gesetzliche und freiwillige Sozialaufwendungen	309.800,00	311.300,00	-1.500,00
3213	Auszahlungen aus sonstigem Personalaufwand			
322	Auszahlungen aus Sachaufwand	2.629.400,00	2.505.300,00	124.100,00
3221	Auszahlungen für Gebrauchs- und Verbrauchsgüter, Handelswaren	752.000,00	810.700,00	-58.700,00
3222	Auszahlungen für Verwaltungs- und Betriebsaufwand	397.500,00	411.900,00	-14.400,00
3223	Auszahlungen für Leasing- und Mietaufwand	265.800,00	252.900,00	12.900,00
3224	Auszahlungen für Instandhaltung	336.100,00	192.800,00	143.300,00
3225	Sonstige Auszahlungen aus Sachaufwand	878.000,00	837.000,00	41.000,00
3226	Auszahlungen aus der Inanspruchnahme von Haftungen			
323	Auszahlungen aus Transfers	2.028.500,00	2.061.000,00	-32.500,00
3231	Transferzahlungen an Träger des öffentlichen Rechts	1.737.900,00	1.771.200,00	-33.300,00
3232	Transferzahlungen an Beteiligungen			

2. Nachtragsvoranschlag 2024

NVA Finanzierungshaushalt Gesamt 1. und 2. Ebene (Anlage 1b) - interne Vergütungen enthalten

Gemeinde Wienerwald

MVAG	Mittelverwendungs- und aufbringungsgruppen (1. und 2. Ebene)	VA 2024 inkl. NVA	VA 2024	2. NVA
3233	Transferzahlungen an Unternehmen (inkl. Finanzunternehmen)	225.400,00	226.400,00	-1.000,00
3234	Transferzahlungen an Haushalte und Organisationen ohne Erwerbscharakter	65.200,00	63.400,00	1.800,00
3235	Transferzahlungen an das Ausland			
3236	Investitions- und Tilgungszuschüsse zwischen Unternehmungen und Betrieben der Gebietskörperschaft und der Gebietskörperschaft			
324	Auszahlungen aus Finanzaufwand	110.200,00	109.200,00	1.000,00
3241	Auszahlungen für Zinsen	105.700,00	105.700,00	
3242	Auszahlungen für Zinsen aus derivativen Finanzinstrumenten mit und ohne Grundgeschäft			
3243	Auszahlungen aus Gewinnentnahmen von marktbestimmten Betrieben			
3244	Sonstige Auszahlungen aus Finanzaufwendungen	4.500,00	3.500,00	1.000,00
32	Summe Auszahlungen operative Gebarung	6.280.900,00	6.152.100,00	128.800,00
SA1	Saldo (1) Geldfluss aus der operativen Gebarung (31 – 32)	1.080.200,00	1.121.900,00	-41.700,00
331	Einzahlungen aus der Investitionstätigkeit	2.000,00	2.000,00	0,00
3311	Einzahlungen aus der Veräußerung von immateriellem Vermögen			
3312	Einzahlungen aus der Veräußerung von Grundstücken und Grundstückeinrichtungen	2.000,00	2.000,00	
3313	Einzahlungen aus der Veräußerung von Gebäuden und Bauten			
3314	Einzahlungen aus der Veräußerung von technischen Anlagen, Fahrzeugen und Maschinen			
3315	Einzahlungen aus der Veräußerung von Amts-, Betriebs- und Geschäftsausstattung			
3316	Einzahlungen aus der Veräußerung von Kulturgütern			
3317	Einzahlungen aus der Veräußerung von Beteiligungen			
3318	Einzahlungen aus der Veräußerung von kofinanzierten Schutzbauten			
332	Einzahlungen aus der Rückzahlung von Darlehen sowie gewährten Vorschüssen	1.600,00	400,00	1.200,00
3321	Einzahlungen aus Darlehen an Träger des öffentlichen Rechts			
3322	Einzahlungen aus Darlehen an Beteiligungen			
3323	Einzahlungen aus Darlehen an Unternehmen und Haushalte			
3325	Einzahlungen aus Vorschüssen und Anzahlungen	1.600,00	400,00	1.200,00
333	Einzahlungen aus Kapitaltransfers	416.400,00	662.700,00	-246.300,00
3331	Kapitaltransferzahlungen von Trägern des öffentlichen Rechts	400.900,00	612.700,00	-211.800,00
3332	Kapitaltransferzahlungen von Beteiligungen			
3333	Kapitaltransferzahlungen von Unternehmen			
3334	Kapitaltransferzahlungen von Haushalten und Organisationen ohne Erwerbscharakter	15.500,00	50.000,00	-34.500,00
3335	Kapitaltransferzahlungen vom Ausland			
33	Summe Einzahlungen investive Gebarung	420.000,00	665.100,00	-245.100,00
341	Auszahlungen aus der Investitionstätigkeit	2.185.900,00	2.917.100,00	-731.200,00
3411	Auszahlungen für den Erwerb von immateriellem Vermögen	36.200,00	61.600,00	-25.400,00

2. Nachtragsvoranschlag 2024

Gemeinde Wienerwald

NVA Finanzierungshaushalt Gesamt 1. und 2. Ebene (Anlage 1b) - interne Vergütungen enthalten

MVAG	Mittelverwendungs- und aufbringungsgruppen (1. und 2. Ebene)	VA 2024 inkl. NVA	VA 2024	2. NVA
3412	Auszahlungen für den Erwerb von Grundstücken und Grundstückseinrichtungen	308.000,00	1.037.000,00	-729.000,00
3413	Auszahlungen für den Erwerb von Gebäuden und Bauten	1.757.500,00	1.800.500,00	-43.000,00
3414	Auszahlungen für den Erwerb von technischen Anlagen, Fahrzeugen und Maschinen	16.200,00	2.000,00	14.200,00
3415	Auszahlungen für den Erwerb von Amts-, Betriebs- und Geschäftsausstattung	68.000,00	16.000,00	52.000,00
3416	Auszahlungen für den Erwerb von Kulturgütern			
3417	Auszahlungen für den Erwerb von Beteiligungen			
3418	Auszahlungen für den Erwerb von kofinanzierten Schutzbauten			
342	Auszahlungen aus der Gewährung von Darlehen sowie gewährten Vorschüssen	86.700,00	39.300,00	47.400,00
3421	Auszahlungen von Darlehen an Träger des öffentlichen Rechts			
3422	Auszahlungen von Darlehen an Beteiligungen			
3423	Auszahlungen von Darlehen an Unternehmen und Haushalte			
3425	Auszahlungen von Vorschüssen und Anzahlungen	86.700,00	39.300,00	47.400,00
343	Auszahlungen aus Kapitaltransfers	41.500,00	41.500,00	0,00
3431	Kapitaltransferzahlungen an Träger des öffentlichen Rechts			
3432	Kapitaltransferzahlungen an Beteiligungen			
3433	Kapitaltransferzahlungen an Unternehmen (Finanzunternehmen)	26.500,00	26.500,00	
3434	Kapitaltransferzahlungen an Haushalte und Organisationen ohne Erwerbscharakter	15.000,00	15.000,00	
3435	Kapitaltransferzahlungen an das Ausland			
34	Summe Auszahlungen investive Gebarung	2.314.100,00	2.997.900,00	-683.800,00
SA2	Saldo (2) Geldfluss aus der investiven Gebarung (33 – 34)	-1.894.100,00	-2.332.800,00	438.700,00
SA3	Saldo (3) Nettofinanzierungssaldo (Saldo 1 + Saldo 2)	-813.900,00	-1.210.900,00	397.000,00
351	Einzahlungen aus der Aufnahme von Finanzschulden	0,00	300.000,00	-300.000,00
3511	Einzahlungen aus empfangenen Darlehen von öffentlichen Körperschaften und Rechtsträgern			
3512	Einzahlungen aus empfangenen Darlehen von Beteiligungen			
3513	Einzahlungen aus empfangenen Darlehen von Unternehmen und privaten Haushalten			
3514	Einzahlungen aus Finanzschulden (Finanzunternehmen)		300.000,00	-300.000,00
3515	Einzahlungen aus Aufnahmen von Leasingverbindlichkeiten			
353	Einzahlungen infolge eines Kapitaltausches bei derivativen Finanzinstrumenten mit Grundgeschäft	0,00	0,00	0,00
3530	Einzahlungen infolge eines Kapitaltausches bei derivativen Finanzinstrumenten mit Grundgeschäft			
355	Einzahlungen aus dem Abgang von Finanzinstrumenten	0,00	0,00	0,00
3550	Einzahlungen aus dem Abgang von Finanzinstrumenten			
35	Summe Einzahlungen aus der Finanzierungstätigkeit	0,00	300.000,00	-300.000,00

2. Nachtragsvoranschlag 2024

Gemeinde Wienerwald

NVA Finanzierungshaushalt Gesamt 1. und 2. Ebene (Anlage 1b) - interne Vergütungen enthalten

MVAG	Mittelverwendungs- und aufbringungsgruppen (1. und 2. Ebene)	VA 2024 inkl. NVA	VA 2024	2. NVA
361	Auszahlungen aus der Tilgung von Finanzschulden	457.700,00	457.700,00	0,00
3611	Auszahlungen aus empfangenen Darlehen von öffentlichen Körperschaften und Rechtsträgern			
3612	Auszahlungen aus empfangenen Darlehen von Beteiligungen			
3613	Auszahlungen aus empfangenen Darlehen von Unternehmen und privaten Haushalten			
3614	Auszahlungen aus Finanzschulden	457.700,00	457.700,00	
3615	Auszahlungen aus Rückzahlungen von Leasingverbindlichkeiten			
363	Auszahlungen infolge eines Kapitaltausches bei derivativen Finanzinstrumenten mit Grundgeschäft	0,00	0,00	0,00
3630	Auszahlungen infolge eines Kapitaltausches bei derivativen Finanzinstrumenten mit Grundgeschäft			
365	Auszahlungen für den Erwerb von Finanzinstrumenten	0,00	0,00	0,00
3650	Auszahlungen für den Erwerb von Finanzinstrumenten			
36	Summe Auszahlungen aus der Finanzierungstätigkeit	457.700,00	457.700,00	0,00
SA4	Saldo (4) Geldfluss aus der Finanzierungstätigkeit (35 – 36)	-457.700,00	-157.700,00	-300.000,00
SA5	Saldo (5) Geldfluss aus der voranschlagswirksamen Gebarung (Saldo 3 + Saldo 4)	-1.271.600,00	-1.368.600,00	97.000,00

2. NVA Ergebnishaushalt Bereichsbudget 1. und 2. Ebene (Anlage 1a)

2. Nachtragsvoranschlag 2024

Gemeinde Wienerwald

NVA Ergebnishaushalt Bereichsbudget 1. und 2. Ebene (Anlage 1a)

Vertretungskörper und allgemeine Verwaltung (Gruppe 0)

MVAG	Mittelverwendungs- und -aufbringungsgruppen (1. und 2. Ebene)	VA 2024 inkl. NVA	VA 2024	2. NVA
211	Erträge aus der operativen Verwaltungstätigkeit	44.800,00	43.400,00	1.400,00
2111	Erträge aus eigenen Abgaben			
2112	Erträge aus Ertragsanteilen			
2113	Erträge aus Gebühren			
2114	Erträge aus Leistungen	43.600,00	42.400,00	1.200,00
2115	Erträge aus Besitz und wirtschaftlicher Tätigkeit	500,00	500,00	
2116	Erträge aus Veräußerung und sonstige Erträge	500,00	500,00	
2117	Nicht finanzierungswirksame operative Erträge	200,00		200,00
212	Erträge aus Transfers	0,00	0,00	0,00
2121	Transferertrag von Trägern des öffentlichen Rechts			
2122	Transferertrag von Beteiligungen			
2123	Transferertrag von Unternehmen (mit Finanzunternehmen)			
2124	Transferertrag von Haushalten und Organisationen ohne Erwerbscharakter			
2125	Transferertrag vom Ausland			
2126	Investitions- und Tilgungszuschüsse zwischen Unternehmungen und Betrieben der Gebietskörperschaft und der Gebietskörperschaft			
2127	Nicht finanzierungswirksamer Transferertrag			
213	Finanzerträge	0,00	0,00	0,00
2131	Erträge aus Zinsen			
2132	Erträge aus Zinsen aus derivativen Finanzinstrumenten mit und ohne Grundgeschäft			
2133	Erträge aus Gewinnentnahmen von marktbestimmten Betrieben			
2134	Sonstige Finanzerträge			
2135	Erträge aus Dividenden/Gewinnausschüttungen			
2136	Sonstige nicht finanzierungswirksame Finanzerträge			
21	Summe Erträge	44.800,00	43.400,00	1.400,00
221	Personalaufwand	232.000,00	245.400,00	-13.400,00
2211	Personalaufwand (Bezüge, Nebengebühren, Mehrleistungen)	181.300,00	189.700,00	-8.400,00
2212	Gesetzlicher und freiwilliger Sozialaufwand	50.700,00	54.600,00	-3.900,00
2213	Sonstiger Personalaufwand			
2214	Nicht finanzierungswirksamer Personalaufwand		1.100,00	-1.100,00
222	Sachaufwand	475.100,00	481.900,00	-6.800,00
2221	Gebrauchs- und Verbrauchsgüter, Handelswaren	13.400,00	12.700,00	700,00
2222	Verwaltungs- und Betriebsaufwand	44.700,00	40.400,00	4.300,00

2. Nachtragsvoranschlag 2024

Gemeinde Wienerwald

NVA Ergebnishaushalt Bereichsbudget 1. und 2. Ebene (Anlage 1a)

Vertretungskörper und allgemeine Verwaltung (Gruppe 0)

MVAG	Mittelverwendungs- und -aufbringungsgruppen (1. und 2. Ebene)	VA 2024 inkl. NVA	VA 2024	2. NVA
2223	Leasing- und Mietaufwand	59.100,00	70.000,00	-10.900,00
2224	Instandhaltung	100,00	100,00	
2225	Sonstiger Sachaufwand	337.700,00	338.600,00	-900,00
2226	Nicht finanzierungswirksamer Sachaufwand	20.100,00	20.100,00	
223	Transferaufwand	57.400,00	58.600,00	-1.200,00
2231	Transferaufwand an Träger des öffentlichen Rechts	27.500,00	28.700,00	-1.200,00
2232	Transferaufwand an Beteiligungen			
2233	Transferaufwand an Unternehmen (mit Finanzunternehmen)			
2234	Transferaufwand an Haushalte und Organisationen ohne Erwerbscharakter	29.900,00	29.900,00	
2235	Transferaufwand an das Ausland			
2236	Investitions- und Tilgungszuschüsse zwischen Unternehmungen und Betrieben der Gebietskörperschaft und der Gebietskörperschaft			
2237	Nicht finanzierungswirksamer Transferaufwand			
224	Finanzaufwand	0,00	0,00	0,00
2241	Aufwendungen für Zinsen			
2242	Zinsen und sonstige Aufwendungen aus derivativen Finanzinstrumenten mit und ohne Grundgeschäft			
2243	Gewinnentnahmen von Unternehmungen und marktbestimmten Betrieben der Gebietskörperschaft (innerhalb der Gebietskörperschaft)			
2244	Sonstiger Finanzaufwand			
2245	Nicht finanzierungswirksamer Finanzaufwand			
22	Summe Aufwendungen	764.500,00	785.900,00	-21.400,00
SA0	Saldo (0) Nettoergebnis (21 - 22)	-719.700,00	-742.500,00	22.800,00
230	Entnahmen von Haushaltsrücklagen	0,00	0,00	0,00
2301	Entnahmen von Haushaltsrücklagen			
240	Zuweisungen an Haushaltsrücklagen	0,00	0,00	0,00
2401	Zuweisungen an Haushaltsrücklagen			
SA01	Saldo (01) Haushaltsrücklagen (230 - 240)	0,00	0,00	0,00
SA00	Saldo (00) Nettoergebnis nach Haushaltsrücklagen (Saldo 0 + Saldo 01)	-719.700,00	-742.500,00	22.800,00

2. Nachtragsvoranschlag 2024

Gemeinde Wienerwald

NVA Ergebnishaushalt Bereichsbudget 1. und 2. Ebene (Anlage 1a)

Öffentliche Ordnung und Sicherheit (Gruppe 1)

MVAG	Mittelverwendungs- und -aufbringungsgruppen (1. und 2. Ebene)	VA 2024 inkl. NVA	VA 2024	2. NVA
211	Erträge aus der operativen Verwaltungstätigkeit	32.500,00	42.500,00	-10.000,00
2111	Erträge aus eigenen Abgaben			
2112	Erträge aus Ertragsanteilen			
2113	Erträge aus Gebühren			
2114	Erträge aus Leistungen	30.000,00	40.000,00	-10.000,00
2115	Erträge aus Besitz und wirtschaftlicher Tätigkeit	2.400,00	2.400,00	
2116	Erträge aus Veräußerung und sonstige Erträge	100,00	100,00	
2117	Nicht finanzierungswirksame operative Erträge			
212	Erträge aus Transfers	335.700,00	335.700,00	0,00
2121	Transferertrag von Trägern des öffentlichen Rechts	330.000,00	330.000,00	
2122	Transferertrag von Beteiligungen			
2123	Transferertrag von Unternehmen (mit Finanzunternehmen)			
2124	Transferertrag von Haushalten und Organisationen ohne Erwerbscharakter			
2125	Transferertrag vom Ausland			
2126	Investitions- und Tilgungszuschüsse zwischen Unternehmungen und Betrieben der Gebietskörperschaft und der Gebietskörperschaft			
2127	Nicht finanzierungswirksamer Transferertrag	5.700,00	5.700,00	
213	Finanzerträge	0,00	0,00	0,00
2131	Erträge aus Zinsen			
2132	Erträge aus Zinsen aus derivativen Finanzinstrumenten mit und ohne Grundgeschäft			
2133	Erträge aus Gewinnentnahmen von marktbestimmten Betrieben			
2134	Sonstige Finanzerträge			
2135	Erträge aus Dividenden/Gewinnausschüttungen			
2136	Sonstige nicht finanzierungswirksame Finanzerträge			
21	Summe Erträge	368.200,00	378.200,00	-10.000,00
221	Personalaufwand	1.900,00	0,00	1.900,00
2211	Personalaufwand (Bezüge, Nebengebühren, Mehrleistungen)	1.500,00		1.500,00
2212	Gesetzlicher und freiwilliger Sozialaufwand	400,00		400,00
2213	Sonstiger Personalaufwand			
2214	Nicht finanzierungswirksamer Personalaufwand			
222	Sachaufwand	308.400,00	226.900,00	81.500,00
2221	Gebrauchs- und Verbrauchsgüter, Handelswaren	12.000,00	11.000,00	1.000,00
2222	Verwaltungs- und Betriebsaufwand	82.900,00	92.900,00	-10.000,00

2. Nachtragsvoranschlag 2024

Gemeinde Wienerwald

NVA Ergebnishaushalt Bereichsbudget 1. und 2. Ebene (Anlage 1a)

Öffentliche Ordnung und Sicherheit (Gruppe 1)

MVAG	Mittelverwendungs- und -aufbringungsgruppen (1. und 2. Ebene)	VA 2024 inkl. NVA	VA 2024	2. NVA
2223	Leasing- und Mietaufwand	2.600,00	1.300,00	1.300,00
2224	Instandhaltung	108.400,00	28.400,00	80.000,00
2225	Sonstiger Sachaufwand	20.300,00	11.100,00	9.200,00
2226	Nicht finanzierungswirksamer Sachaufwand	82.200,00	82.200,00	
223	Transferaufwand	21.000,00	19.600,00	1.400,00
2231	Transferaufwand an Träger des öffentlichen Rechts			
2232	Transferaufwand an Beteiligungen			
2233	Transferaufwand an Unternehmen (mit Finanzunternehmen)			
2234	Transferaufwand an Haushalte und Organisationen ohne Erwerbscharakter	21.000,00	19.600,00	1.400,00
2235	Transferaufwand an das Ausland			
2236	Investitions- und Tilgungszuschüsse zwischen Unternehmungen und Betrieben der Gebietskörperschaft und der Gebietskörperschaft			
2237	Nicht finanzierungswirksamer Transferaufwand			
224	Finanzaufwand	0,00	0,00	0,00
2241	Aufwendungen für Zinsen			
2242	Zinsen und sonstige Aufwendungen aus derivativen Finanzinstrumenten mit und ohne Grundgeschäft			
2243	Gewinnentnahmen von Unternehmungen und marktbestimmten Betrieben der Gebietskörperschaft (innerhalb der Gebietskörperschaft)			
2244	Sonstiger Finanzaufwand			
2245	Nicht finanzierungswirksamer Finanzaufwand			
22	Summe Aufwendungen	331.300,00	246.500,00	84.800,00
SA0	Saldo (0) Nettoergebnis (21 - 22)	36.900,00	131.700,00	-94.800,00
230	Entnahmen von Haushaltsrücklagen	0,00	0,00	0,00
2301	Entnahmen von Haushaltsrücklagen			
240	Zuweisungen an Haushaltsrücklagen	0,00	0,00	0,00
2401	Zuweisungen an Haushaltsrücklagen			
SA01	Saldo (01) Haushaltsrücklagen (230 - 240)	0,00	0,00	0,00
SA00	Saldo (00) Nettoergebnis nach Haushaltsrücklagen (Saldo 0 + Saldo 01)	36.900,00	131.700,00	-94.800,00

2. Nachtragsvoranschlag 2024

Gemeinde Wienerwald

NVA Ergebnishaushalt Bereichsbudget 1. und 2. Ebene (Anlage 1a)

Unterricht, Erziehung, Sport und Wissenschaft (Gruppe 2)

MVAG	Mittelverwendungs- und -aufbringungsgruppen (1. und 2. Ebene)	VA 2024 inkl. NVA	VA 2024	2. NVA
211	Erträge aus der operativen Verwaltungstätigkeit	198.400,00	191.300,00	7.100,00
2111	Erträge aus eigenen Abgaben			
2112	Erträge aus Ertragsanteilen			
2113	Erträge aus Gebühren			
2114	Erträge aus Leistungen	152.400,00	151.900,00	500,00
2115	Erträge aus Besitz und wirtschaftlicher Tätigkeit	37.900,00	33.500,00	4.400,00
2116	Erträge aus Veräußerung und sonstige Erträge			
2117	Nicht finanzierungswirksame operative Erträge	8.100,00	5.900,00	2.200,00
212	Erträge aus Transfers	130.600,00	62.100,00	68.500,00
2121	Transferertrag von Trägern des öffentlichen Rechts	117.400,00	48.900,00	68.500,00
2122	Transferertrag von Beteiligungen			
2123	Transferertrag von Unternehmen (mit Finanzunternehmen)			
2124	Transferertrag von Haushalten und Organisationen ohne Erwerbscharakter			
2125	Transferertrag vom Ausland			
2126	Investitions- und Tilgungszuschüsse zwischen Unternehmungen und Betrieben der Gebietskörperschaft und der Gebietskörperschaft			
2127	Nicht finanzierungswirksamer Transferertrag	13.200,00	13.200,00	
213	Finanzerträge	0,00	0,00	0,00
2131	Erträge aus Zinsen			
2132	Erträge aus Zinsen aus derivativen Finanzinstrumenten mit und ohne Grundgeschäft			
2133	Erträge aus Gewinnentnahmen von marktbestimmten Betrieben			
2134	Sonstige Finanzerträge			
2135	Erträge aus Dividenden/Gewinnausschüttungen			
2136	Sonstige nicht finanzierungswirksame Finanzerträge			
21	Summe Erträge	329.000,00	253.400,00	75.600,00
221	Personalaufwand	609.900,00	611.900,00	-2.000,00
2211	Personalaufwand (Bezüge, Nebengebühren, Mehrleistungen)	480.500,00	477.900,00	2.600,00
2212	Gesetzlicher und freiwilliger Sozialaufwand	128.700,00	128.700,00	
2213	Sonstiger Personalaufwand			
2214	Nicht finanzierungswirksamer Personalaufwand	700,00	5.300,00	-4.600,00
222	Sachaufwand	617.600,00	590.100,00	27.500,00
2221	Gebrauchs- und Verbrauchsgüter, Handelswaren	68.800,00	75.100,00	-6.300,00
2222	Verwaltungs- und Betriebsaufwand	146.600,00	138.900,00	7.700,00

2. Nachtragsvoranschlag 2024

Gemeinde Wienerwald

NVA Ergebnishaushalt Bereichsbudget 1. und 2. Ebene (Anlage 1a)

Unterricht, Erziehung, Sport und Wissenschaft (Gruppe 2)

MVAG	Mittelverwendungs- und -aufbringungsgruppen (1. und 2. Ebene)	VA 2024 inkl. NVA	VA 2024	2. NVA
2223	Leasing- und Mietaufwand	132.300,00	124.700,00	7.600,00
2224	Instandhaltung	27.400,00	24.300,00	3.100,00
2225	Sonstiger Sachaufwand	121.100,00	105.700,00	15.400,00
2226	Nicht finanzierungswirksamer Sachaufwand	121.400,00	121.400,00	
223	Transferaufwand	151.300,00	183.500,00	-32.200,00
2231	Transferaufwand an Träger des öffentlichen Rechts	109.800,00	142.000,00	-32.200,00
2232	Transferaufwand an Beteiligungen			
2233	Transferaufwand an Unternehmen (mit Finanzunternehmen)	26.500,00	26.500,00	
2234	Transferaufwand an Haushalte und Organisationen ohne Erwerbscharakter	15.000,00	15.000,00	
2235	Transferaufwand an das Ausland			
2236	Investitions- und Tilgungszuschüsse zwischen Unternehmungen und Betrieben der Gebietskörperschaft und der Gebietskörperschaft			
2237	Nicht finanzierungswirksamer Transferaufwand			
224	Finanzaufwand	2.200,00	2.200,00	0,00
2241	Aufwendungen für Zinsen	2.200,00	2.200,00	
2242	Zinsen und sonstige Aufwendungen aus derivativen Finanzinstrumenten mit und ohne Grundgeschäft			
2243	Gewinnentnahmen von Unternehmungen und marktbestimmten Betrieben der Gebietskörperschaft (innerhalb der Gebietskörperschaft)			
2244	Sonstiger Finanzaufwand			
2245	Nicht finanzierungswirksamer Finanzaufwand			
22	Summe Aufwendungen	1.381.000,00	1.387.700,00	-6.700,00
SA0	Saldo (0) Nettoergebnis (21 - 22)	-1.052.000,00	-1.134.300,00	82.300,00
230	Entnahmen von Haushaltsrücklagen	0,00	0,00	0,00
2301	Entnahmen von Haushaltsrücklagen			
240	Zuweisungen an Haushaltsrücklagen	0,00	0,00	0,00
2401	Zuweisungen an Haushaltsrücklagen			
SA01	Saldo (01) Haushaltsrücklagen (230 - 240)	0,00	0,00	0,00
SA00	Saldo (00) Nettoergebnis nach Haushaltsrücklagen (Saldo 0 + Saldo 01)	-1.052.000,00	-1.134.300,00	82.300,00

2. Nachtragsvoranschlag 2024

Gemeinde Wienerwald

NVA Ergebnishaushalt Bereichsbudget 1. und 2. Ebene (Anlage 1a)

Kunst, Kultur und Kultus (Gruppe 3)

MVAG	Mittelverwendungs- und -aufbringungsgruppen (1. und 2. Ebene)	VA 2024 inkl. NVA	VA 2024	2. NVA
211	Erträge aus der operativen Verwaltungstätigkeit	1.000,00	500,00	500,00
2111	Erträge aus eigenen Abgaben			
2112	Erträge aus Ertragsanteilen			
2113	Erträge aus Gebühren	700,00	500,00	200,00
2114	Erträge aus Leistungen			
2115	Erträge aus Besitz und wirtschaftlicher Tätigkeit			
2116	Erträge aus Veräußerung und sonstige Erträge			
2117	Nicht finanzierungswirksame operative Erträge	300,00		300,00
212	Erträge aus Transfers	500,00	500,00	0,00
2121	Transferertrag von Trägern des öffentlichen Rechts	500,00	500,00	
2122	Transferertrag von Beteiligungen			
2123	Transferertrag von Unternehmen (mit Finanzunternehmen)			
2124	Transferertrag von Haushalten und Organisationen ohne Erwerbscharakter			
2125	Transferertrag vom Ausland			
2126	Investitions- und Tilgungszuschüsse zwischen Unternehmungen und Betrieben der Gebietskörperschaft und der Gebietskörperschaft			
2127	Nicht finanzierungswirksamer Transferertrag			
213	Finanzerträge	0,00	0,00	0,00
2131	Erträge aus Zinsen			
2132	Erträge aus Zinsen aus derivativen Finanzinstrumenten mit und ohne Grundgeschäft			
2133	Erträge aus Gewinnentnahmen von marktbestimmten Betrieben			
2134	Sonstige Finanzerträge			
2135	Erträge aus Dividenden/Gewinnausschüttungen			
2136	Sonstige nicht finanzierungswirksame Finanzerträge			
21	Summe Erträge	1.500,00	1.000,00	500,00
221	Personalaufwand	63.700,00	62.600,00	1.100,00
2211	Personalaufwand (Bezüge, Nebengebühren, Mehrleistungen)	51.000,00	49.000,00	2.000,00
2212	Gesetzlicher und freiwilliger Sozialaufwand	12.600,00	12.300,00	300,00
2213	Sonstiger Personalaufwand			
2214	Nicht finanzierungswirksamer Personalaufwand	100,00	1.300,00	-1.200,00
222	Sachaufwand	26.600,00	24.200,00	2.400,00
2221	Gebrauchs- und Verbrauchsgüter, Handelswaren	3.400,00	2.300,00	1.100,00
2222	Verwaltungs- und Betriebsaufwand	100,00	300,00	-200,00

2. Nachtragsvoranschlag 2024

NVA Ergebnishaushalt Bereichsbudget 1. und 2. Ebene (Anlage 1a)

Gemeinde Wienerwald

Kunst, Kultur und Kultus (Gruppe 3)

MVAG	Mittelverwendungs- und -aufbringungsgruppen (1. und 2. Ebene)	VA 2024 inkl. NVA	VA 2024	2. NVA
2223	Leasing- und Mietaufwand			
2224	Instandhaltung	500,00	500,00	
2225	Sonstiger Sachaufwand	22.300,00	20.800,00	1.500,00
2226	Nicht finanzierungswirksamer Sachaufwand	300,00	300,00	
223	Transferaufwand	70.200,00	70.200,00	0,00
2231	Transferaufwand an Träger des öffentlichen Rechts	70.200,00	70.200,00	
2232	Transferaufwand an Beteiligungen			
2233	Transferaufwand an Unternehmen (mit Finanzunternehmen)			
2234	Transferaufwand an Haushalte und Organisationen ohne Erwerbscharakter			
2235	Transferaufwand an das Ausland			
2236	Investitions- und Tilgungszuschüsse zwischen Unternehmungen und Betrieben der Gebietskörperschaft und der Gebietskörperschaft			
2237	Nicht finanzierungswirksamer Transferaufwand			
224	Finanzaufwand	0,00	0,00	0,00
2241	Aufwendungen für Zinsen			
2242	Zinsen und sonstige Aufwendungen aus derivativen Finanzinstrumenten mit und ohne Grundgeschäft			
2243	Gewinnentnahmen von Unternehmungen und marktbestimmten Betrieben der Gebietskörperschaft (innerhalb der Gebietskörperschaft)			
2244	Sonstiger Finanzaufwand			
2245	Nicht finanzierungswirksamer Finanzaufwand			
22	Summe Aufwendungen	160.500,00	157.000,00	3.500,00
SA0	Saldo (0) Nettoergebnis (21 - 22)	-159.000,00	-156.000,00	-3.000,00
230	Entnahmen von Haushaltsrücklagen	0,00	0,00	0,00
2301	Entnahmen von Haushaltsrücklagen			
240	Zuweisungen an Haushaltsrücklagen	0,00	0,00	0,00
2401	Zuweisungen an Haushaltsrücklagen			
SA01	Saldo (01) Haushaltsrücklagen (230 - 240)	0,00	0,00	0,00
SA00	Saldo (00) Nettoergebnis nach Haushaltsrücklagen (Saldo 0 + Saldo 01)	-159.000,00	-156.000,00	-3.000,00

Soziale Wohlfahrt und Wohnbauförderung (Gruppe 4)

MVAG	Mittelverwendungs- und -aufbringungsgruppen (1. und 2. Ebene)	VA 2024 inkl. NVA	VA 2024	2. NVA
211	Erträge aus der operativen Verwaltungstätigkeit	0,00	0,00	0,00
2111	Erträge aus eigenen Abgaben			
2112	Erträge aus Ertragsanteilen			
2113	Erträge aus Gebühren			
2114	Erträge aus Leistungen			
2115	Erträge aus Besitz und wirtschaftlicher Tätigkeit			
2116	Erträge aus Veräußerung und sonstige Erträge			
2117	Nicht finanzierungswirksame operative Erträge			
212	Erträge aus Transfers	0,00	0,00	0,00
2121	Transferertrag von Trägern des öffentlichen Rechts			
2122	Transferertrag von Beteiligungen			
2123	Transferertrag von Unternehmen (mit Finanzunternehmen)			
2124	Transferertrag von Haushalten und Organisationen ohne Erwerbscharakter			
2125	Transferertrag vom Ausland			
2126	Investitions- und Tilgungszuschüsse zwischen Unternehmungen und Betrieben der Gebietskörperschaft und der Gebietskörperschaft			
2127	Nicht finanzierungswirksamer Transferertrag			
213	Finanzerträge	0,00	0,00	0,00
2131	Erträge aus Zinsen			
2132	Erträge aus Zinsen aus derivativen Finanzinstrumenten mit und ohne Grundgeschäft			
2133	Erträge aus Gewinnentnahmen von marktbestimmten Betrieben			
2134	Sonstige Finanzerträge			
2135	Erträge aus Dividenden/Gewinnausschüttungen			
2136	Sonstige nicht finanzierungswirksame Finanzerträge			
21	Summe Erträge	0,00	0,00	0,00
221	Personalaufwand	0,00	0,00	0,00
2211	Personalaufwand (Bezüge, Nebengebühren, Mehrleistungen)			
2212	Gesetzlicher und freiwilliger Sozialaufwand			
2213	Sonstiger Personalaufwand			
2214	Nicht finanzierungswirksamer Personalaufwand			
222	Sachaufwand	500,00	500,00	0,00
2221	Gebrauchs- und Verbrauchsgüter, Handelswaren			
2222	Verwaltungs- und Betriebsaufwand			

2. Nachtragsvoranschlag 2024

NVA Ergebnishaushalt Bereichsbudget 1. und 2. Ebene (Anlage 1a)

Gemeinde Wienerwald

Soziale Wohlfahrt und Wohnbauförderung (Gruppe 4)

MVAG	Mittelverwendungs- und -aufbringungsgruppen (1. und 2. Ebene)	VA 2024 inkl. NVA	VA 2024	2. NVA
2223	Leasing- und Mietaufwand			
2224	Instandhaltung			
2225	Sonstiger Sachaufwand	500,00	500,00	
2226	Nicht finanzierungswirksamer Sachaufwand			
223	Transferaufwand	613.700,00	613.500,00	200,00
2231	Transferaufwand an Träger des öffentlichen Rechts	603.100,00	603.100,00	
2232	Transferaufwand an Beteiligungen			
2233	Transferaufwand an Unternehmen (mit Finanzunternehmen)			
2234	Transferaufwand an Haushalte und Organisationen ohne Erwerbscharakter	10.600,00	10.400,00	200,00
2235	Transferaufwand an das Ausland			
2236	Investitions- und Tilgungszuschüsse zwischen Unternehmungen und Betrieben der Gebietskörperschaft und der Gebietskörperschaft			
2237	Nicht finanzierungswirksamer Transferaufwand			
224	Finanzaufwand	0,00	0,00	0,00
2241	Aufwendungen für Zinsen			
2242	Zinsen und sonstige Aufwendungen aus derivativen Finanzinstrumenten mit und ohne Grundgeschäft			
2243	Gewinnentnahmen von Unternehmungen und marktbestimmten Betrieben der Gebietskörperschaft (innerhalb der Gebietskörperschaft)			
2244	Sonstiger Finanzaufwand			
2245	Nicht finanzierungswirksamer Finanzaufwand			
22	Summe Aufwendungen	614.200,00	614.000,00	200,00
SA0	Saldo (0) Nettoergebnis (21 - 22)	-614.200,00	-614.000,00	-200,00
230	Entnahmen von Haushaltsrücklagen	0,00	0,00	0,00
2301	Entnahmen von Haushaltsrücklagen			
240	Zuweisungen an Haushaltsrücklagen	0,00	0,00	0,00
2401	Zuweisungen an Haushaltsrücklagen			
SA01	Saldo (01) Haushaltsrücklagen (230 - 240)	0,00	0,00	0,00
SA00	Saldo (00) Nettoergebnis nach Haushaltsrücklagen (Saldo 0 + Saldo 01)	-614.200,00	-614.000,00	-200,00

2. Nachtragsvoranschlag 2024

Gemeinde Wienerwald

NVA Ergebnishaushalt Bereichsbudget 1. und 2. Ebene (Anlage 1a)

Gesundheit (Gruppe 5)

MVAG	Mittelverwendungs- und -aufbringungsgruppen (1. und 2. Ebene)	VA 2024 inkl. NVA	VA 2024	2. NVA
211	Erträge aus der operativen Verwaltungstätigkeit	1.000,00	28.000,00	-27.000,00
2111	Erträge aus eigenen Abgaben			
2112	Erträge aus Ertragsanteilen			
2113	Erträge aus Gebühren			
2114	Erträge aus Leistungen	1.000,00	1.000,00	
2115	Erträge aus Besitz und wirtschaftlicher Tätigkeit			
2116	Erträge aus Veräußerung und sonstige Erträge		27.000,00	-27.000,00
2117	Nicht finanzierungswirksame operative Erträge			
212	Erträge aus Transfers	1.800,00	1.800,00	0,00
2121	Transferertrag von Trägern des öffentlichen Rechts	1.800,00	1.800,00	
2122	Transferertrag von Beteiligungen			
2123	Transferertrag von Unternehmen (mit Finanzunternehmen)			
2124	Transferertrag von Haushalten und Organisationen ohne Erwerbscharakter			
2125	Transferertrag vom Ausland			
2126	Investitions- und Tilgungszuschüsse zwischen Unternehmungen und Betrieben der Gebietskörperschaft und der Gebietskörperschaft			
2127	Nicht finanzierungswirksamer Transferertrag			
213	Finanzerträge	0,00	0,00	0,00
2131	Erträge aus Zinsen			
2132	Erträge aus Zinsen aus derivativen Finanzinstrumenten mit und ohne Grundgeschäft			
2133	Erträge aus Gewinnentnahmen von marktbestimmten Betrieben			
2134	Sonstige Finanzerträge			
2135	Erträge aus Dividenden/Gewinnausschüttungen			
2136	Sonstige nicht finanzierungswirksame Finanzerträge			
21	Summe Erträge	2.800,00	29.800,00	-27.000,00
221	Personalaufwand	0,00	0,00	0,00
2211	Personalaufwand (Bezüge, Nebengebühren, Mehrleistungen)			
2212	Gesetzlicher und freiwilliger Sozialaufwand			
2213	Sonstiger Personalaufwand			
2214	Nicht finanzierungswirksamer Personalaufwand			
222	Sachaufwand	24.400,00	24.400,00	0,00
2221	Gebrauchs- und Verbrauchsgüter, Handelswaren	500,00	500,00	
2222	Verwaltungs- und Betriebsaufwand	-1.900,00	4.000,00	-5.900,00

2. Nachtragsvoranschlag 2024

Gemeinde Wienerwald

NVA Ergebnishaushalt Bereichsbudget 1. und 2. Ebene (Anlage 1a)

Gesundheit (Gruppe 5)

MVAG	Mittelverwendungs- und -aufbringungsgruppen (1. und 2. Ebene)	VA 2024 inkl. NVA	VA 2024	2. NVA
2223	Leasing- und Mietaufwand	1.100,00	1.100,00	
2224	Instandhaltung	17.100,00	11.000,00	6.100,00
2225	Sonstiger Sachaufwand	7.600,00	7.800,00	-200,00
2226	Nicht finanzierungswirksamer Sachaufwand			
223	Transferaufwand	853.900,00	853.900,00	0,00
2231	Transferaufwand an Träger des öffentlichen Rechts	853.900,00	853.900,00	
2232	Transferaufwand an Beteiligungen			
2233	Transferaufwand an Unternehmen (mit Finanzunternehmen)			
2234	Transferaufwand an Haushalte und Organisationen ohne Erwerbscharakter			
2235	Transferaufwand an das Ausland			
2236	Investitions- und Tilgungszuschüsse zwischen Unternehmungen und Betrieben der Gebietskörperschaft und der Gebietskörperschaft			
2237	Nicht finanzierungswirksamer Transferaufwand			
224	Finanzaufwand	0,00	0,00	0,00
2241	Aufwendungen für Zinsen			
2242	Zinsen und sonstige Aufwendungen aus derivativen Finanzinstrumenten mit und ohne Grundgeschäft			
2243	Gewinnentnahmen von Unternehmungen und marktbestimmten Betrieben der Gebietskörperschaft (innerhalb der Gebietskörperschaft)			
2244	Sonstiger Finanzaufwand			
2245	Nicht finanzierungswirksamer Finanzaufwand			
22	Summe Aufwendungen	878.300,00	878.300,00	0,00
SA0	Saldo (0) Nettoergebnis (21 - 22)	-875.500,00	-848.500,00	-27.000,00
230	Entnahmen von Haushaltsrücklagen	0,00	0,00	0,00
2301	Entnahmen von Haushaltsrücklagen			
240	Zuweisungen an Haushaltsrücklagen	0,00	0,00	0,00
2401	Zuweisungen an Haushaltsrücklagen			
SA01	Saldo (01) Haushaltsrücklagen (230 - 240)	0,00	0,00	0,00
SA00	Saldo (00) Nettoergebnis nach Haushaltsrücklagen (Saldo 0 + Saldo 01)	-875.500,00	-848.500,00	-27.000,00

Straßen- und Wasserbau, Verkehr (Gruppe 6)

MVAG	Mittelverwendungs- und -aufbringungsgruppen (1. und 2. Ebene)	VA 2024 inkl. NVA	VA 2024	2. NVA
211	Erträge aus der operativen Verwaltungstätigkeit	57.400,00	70.000,00	-12.600,00
2111	Erträge aus eigenen Abgaben			
2112	Erträge aus Ertragsanteilen			
2113	Erträge aus Gebühren			
2114	Erträge aus Leistungen			
2115	Erträge aus Besitz und wirtschaftlicher Tätigkeit			
2116	Erträge aus Veräußerung und sonstige Erträge	57.300,00	70.000,00	-12.700,00
2117	Nicht finanzierungswirksame operative Erträge	100,00		100,00
212	Erträge aus Transfers	7.900,00	8.500,00	-600,00
2121	Transferertrag von Trägern des öffentlichen Rechts	7.400,00	7.000,00	400,00
2122	Transferertrag von Beteiligungen			
2123	Transferertrag von Unternehmen (mit Finanzunternehmen)			
2124	Transferertrag von Haushalten und Organisationen ohne Erwerbscharakter	500,00	1.500,00	-1.000,00
2125	Transferertrag vom Ausland			
2126	Investitions- und Tilgungszuschüsse zwischen Unternehmungen und Betrieben der Gebietskörperschaft und der Gebietskörperschaft			
2127	Nicht finanzierungswirksamer Transferertrag			
213	Finanzerträge	0,00	0,00	0,00
2131	Erträge aus Zinsen			
2132	Erträge aus Zinsen aus derivativen Finanzinstrumenten mit und ohne Grundgeschäft			
2133	Erträge aus Gewinnentnahmen von marktbestimmten Betrieben			
2134	Sonstige Finanzerträge			
2135	Erträge aus Dividenden/Gewinnausschüttungen			
2136	Sonstige nicht finanzierungswirksame Finanzerträge			
21	Summe Erträge	65.300,00	78.500,00	-13.200,00
221	Personalaufwand	15.200,00	15.100,00	100,00
2211	Personalaufwand (Bezüge, Nebengebühren, Mehrleistungen)	12.200,00	11.800,00	400,00
2212	Gesetzlicher und freiwilliger Sozialaufwand	2.900,00	2.900,00	
2213	Sonstiger Personalaufwand			
2214	Nicht finanzierungswirksamer Personalaufwand	100,00	400,00	-300,00
222	Sachaufwand	228.500,00	201.700,00	26.800,00
2221	Gebrauchs- und Verbrauchsgüter, Handelswaren	5.000,00	3.200,00	1.800,00
2222	Verwaltungs- und Betriebsaufwand	22.100,00	22.100,00	

2. Nachtragsvoranschlag 2024

Gemeinde Wienerwald

NVA Ergebnishaushalt Bereichsbudget 1. und 2. Ebene (Anlage 1a)

Straßen- und Wasserbau, Verkehr (Gruppe 6)

MVAG	Mittelverwendungs- und -aufbringungsgruppen (1. und 2. Ebene)	VA 2024 inkl. NVA	VA 2024	2. NVA
2223	Leasing- und Mietaufwand	300,00	300,00	
2224	Instandhaltung	60.000,00	30.000,00	30.000,00
2225	Sonstiger Sachaufwand		5.000,00	-5.000,00
2226	Nicht finanzierungswirksamer Sachaufwand	141.100,00	141.100,00	
223	Transferaufwand	3.700,00	3.500,00	200,00
2231	Transferaufwand an Träger des öffentlichen Rechts			
2232	Transferaufwand an Beteiligungen			
2233	Transferaufwand an Unternehmen (mit Finanzunternehmen)			
2234	Transferaufwand an Haushalte und Organisationen ohne Erwerbscharakter	3.700,00	3.500,00	200,00
2235	Transferaufwand an das Ausland			
2236	Investitions- und Tilgungszuschüsse zwischen Unternehmungen und Betrieben der Gebietskörperschaft und der Gebietskörperschaft			
2237	Nicht finanzierungswirksamer Transferaufwand			
224	Finanzaufwand	0,00	0,00	0,00
2241	Aufwendungen für Zinsen			
2242	Zinsen und sonstige Aufwendungen aus derivativen Finanzinstrumenten mit und ohne Grundgeschäft			
2243	Gewinnentnahmen von Unternehmungen und marktbestimmten Betrieben der Gebietskörperschaft (innerhalb der Gebietskörperschaft)			
2244	Sonstiger Finanzaufwand			
2245	Nicht finanzierungswirksamer Finanzaufwand			
22	Summe Aufwendungen	247.400,00	220.300,00	27.100,00
SA0	Saldo (0) Nettoergebnis (21 - 22)	-182.100,00	-141.800,00	-40.300,00
230	Entnahmen von Haushaltsrücklagen	0,00	0,00	0,00
2301	Entnahmen von Haushaltsrücklagen			
240	Zuweisungen an Haushaltsrücklagen	0,00	0,00	0,00
2401	Zuweisungen an Haushaltsrücklagen			
SA01	Saldo (01) Haushaltsrücklagen (230 - 240)	0,00	0,00	0,00
SA00	Saldo (00) Nettoergebnis nach Haushaltsrücklagen (Saldo 0 + Saldo 01)	-182.100,00	-141.800,00	-40.300,00

2. Nachtragsvoranschlag 2024

Gemeinde Wienerwald

NVA Ergebnishaushalt Bereichsbudget 1. und 2. Ebene (Anlage 1a)

Wirtschaftsförderung (Gruppe 7)

MVAG	Mittelverwendungs- und -aufbringungsgruppen (1. und 2. Ebene)	VA 2024 inkl. NVA	VA 2024	2. NVA
211	Erträge aus der operativen Verwaltungstätigkeit	5.000,00	5.000,00	0,00
2111	Erträge aus eigenen Abgaben			
2112	Erträge aus Ertragsanteilen			
2113	Erträge aus Gebühren			
2114	Erträge aus Leistungen			
2115	Erträge aus Besitz und wirtschaftlicher Tätigkeit			
2116	Erträge aus Veräußerung und sonstige Erträge	5.000,00	5.000,00	
2117	Nicht finanzierungswirksame operative Erträge			
212	Erträge aus Transfers	3.200,00	3.200,00	0,00
2121	Transferertrag von Trägern des öffentlichen Rechts	2.500,00	2.500,00	
2122	Transferertrag von Beteiligungen			
2123	Transferertrag von Unternehmen (mit Finanzunternehmen)			
2124	Transferertrag von Haushalten und Organisationen ohne Erwerbscharakter			
2125	Transferertrag vom Ausland			
2126	Investitions- und Tilgungszuschüsse zwischen Unternehmungen und Betrieben der Gebietskörperschaft und der Gebietskörperschaft			
2127	Nicht finanzierungswirksamer Transferertrag	700,00	700,00	
213	Finanzerträge	0,00	0,00	0,00
2131	Erträge aus Zinsen			
2132	Erträge aus Zinsen aus derivativen Finanzinstrumenten mit und ohne Grundgeschäft			
2133	Erträge aus Gewinnentnahmen von marktbestimmten Betrieben			
2134	Sonstige Finanzerträge			
2135	Erträge aus Dividenden/Gewinnausschüttungen			
2136	Sonstige nicht finanzierungswirksame Finanzerträge			
21	Summe Erträge	8.200,00	8.200,00	0,00
221	Personalaufwand	0,00	0,00	0,00
2211	Personalaufwand (Bezüge, Nebengebühren, Mehrleistungen)			
2212	Gesetzlicher und freiwilliger Sozialaufwand			
2213	Sonstiger Personalaufwand			
2214	Nicht finanzierungswirksamer Personalaufwand			
222	Sachaufwand	48.000,00	48.000,00	0,00
2221	Gebrauchs- und Verbrauchsgüter, Handelswaren	500,00	500,00	
2222	Verwaltungs- und Betriebsaufwand			

2. Nachtragsvoranschlag 2024

Gemeinde Wienerwald

NVA Ergebnishaushalt Bereichsbudget 1. und 2. Ebene (Anlage 1a)

Wirtschaftsförderung (Gruppe 7)

MVAG	Mittelverwendungs- und -aufbringungsgruppen (1. und 2. Ebene)	VA 2024 inkl. NVA	VA 2024	2. NVA
2223	Leasing- und Mietaufwand			
2224	Instandhaltung	200,00	200,00	
2225	Sonstiger Sachaufwand	7.000,00	7.000,00	
2226	Nicht finanzierungswirksamer Sachaufwand	40.300,00	40.300,00	
223	Transferaufwand	2.000,00	3.000,00	-1.000,00
2231	Transferaufwand an Träger des öffentlichen Rechts			
2232	Transferaufwand an Beteiligungen			
2233	Transferaufwand an Unternehmen (mit Finanzunternehmen)	2.000,00	3.000,00	-1.000,00
2234	Transferaufwand an Haushalte und Organisationen ohne Erwerbscharakter			
2235	Transferaufwand an das Ausland			
2236	Investitions- und Tilgungszuschüsse zwischen Unternehmungen und Betrieben der Gebietskörperschaft und der Gebietskörperschaft			
2237	Nicht finanzierungswirksamer Transferaufwand			
224	Finanzaufwand	0,00	0,00	0,00
2241	Aufwendungen für Zinsen			
2242	Zinsen und sonstige Aufwendungen aus derivativen Finanzinstrumenten mit und ohne Grundgeschäft			
2243	Gewinnentnahmen von Unternehmungen und marktbestimmten Betrieben der Gebietskörperschaft (innerhalb der Gebietskörperschaft)			
2244	Sonstiger Finanzaufwand			
2245	Nicht finanzierungswirksamer Finanzaufwand			
22	Summe Aufwendungen	50.000,00	51.000,00	-1.000,00
SA0	Saldo (0) Nettoergebnis (21 - 22)	-41.800,00	-42.800,00	1.000,00
230	Entnahmen von Haushaltsrücklagen	0,00	0,00	0,00
2301	Entnahmen von Haushaltsrücklagen			
240	Zuweisungen an Haushaltsrücklagen	0,00	0,00	0,00
2401	Zuweisungen an Haushaltsrücklagen			
SA01	Saldo (01) Haushaltsrücklagen (230 - 240)	0,00	0,00	0,00
SA00	Saldo (00) Nettoergebnis nach Haushaltsrücklagen (Saldo 0 + Saldo 01)	-41.800,00	-42.800,00	1.000,00

2. Nachtragsvoranschlag 2024

Gemeinde Wienerwald

NVA Ergebnishaushalt Bereichsbudget 1. und 2. Ebene (Anlage 1a)

Dienstleistungen (Gruppe 8)

MVAG	Mittelverwendungs- und -aufbringungsgruppen (1. und 2. Ebene)	VA 2024 inkl. NVA	VA 2024	2. NVA
211	Erträge aus der operativen Verwaltungstätigkeit	2.154.800,00	2.313.000,00	-158.200,00
2111	Erträge aus eigenen Abgaben			
2112	Erträge aus Ertragsanteilen			
2113	Erträge aus Gebühren	1.342.100,00	1.331.800,00	10.300,00
2114	Erträge aus Leistungen	88.700,00	82.900,00	5.800,00
2115	Erträge aus Besitz und wirtschaftlicher Tätigkeit	86.700,00	98.300,00	-11.600,00
2116	Erträge aus Veräußerung und sonstige Erträge	633.000,00	800.000,00	-167.000,00
2117	Nicht finanzierungswirksame operative Erträge	4.300,00		4.300,00
212	Erträge aus Transfers	216.200,00	251.200,00	-35.000,00
2121	Transferertrag von Trägern des öffentlichen Rechts	128.500,00	163.500,00	-35.000,00
2122	Transferertrag von Beteiligungen			
2123	Transferertrag von Unternehmen (mit Finanzunternehmen)			
2124	Transferertrag von Haushalten und Organisationen ohne Erwerbscharakter			
2125	Transferertrag vom Ausland			
2126	Investitions- und Tilgungszuschüsse zwischen Unternehmungen und Betrieben der Gebietskörperschaft und der Gebietskörperschaft			
2127	Nicht finanzierungswirksamer Transferertrag	87.700,00	87.700,00	
213	Finanzerträge	0,00	0,00	0,00
2131	Erträge aus Zinsen			
2132	Erträge aus Zinsen aus derivativen Finanzinstrumenten mit und ohne Grundgeschäft			
2133	Erträge aus Gewinnentnahmen von marktbestimmten Betrieben			
2134	Sonstige Finanzerträge			
2135	Erträge aus Dividenden/Gewinnausschüttungen			
2136	Sonstige nicht finanzierungswirksame Finanzerträge			
21	Summe Erträge	2.371.000,00	2.564.200,00	-193.200,00
221	Personalaufwand	563.100,00	523.600,00	39.500,00
2211	Personalaufwand (Bezüge, Nebengebühren, Mehrleistungen)	442.200,00	411.900,00	30.300,00
2212	Gesetzlicher und freiwilliger Sozialaufwand	106.400,00	106.500,00	-100,00
2213	Sonstiger Personalaufwand			
2214	Nicht finanzierungswirksamer Personalaufwand	14.500,00	5.200,00	9.300,00
222	Sachaufwand	1.642.100,00	1.665.700,00	-23.600,00
2221	Gebrauchs- und Verbrauchsgüter, Handelswaren	643.700,00	700.700,00	-57.000,00
2222	Verwaltungs- und Betriebsaufwand	99.700,00	111.500,00	-11.800,00

2. Nachtragsvoranschlag 2024

NVA Ergebnishaushalt Bereichsbudget 1. und 2. Ebene (Anlage 1a)

Gemeinde Wienerwald

Dienstleistungen (Gruppe 8)

MVAG	Mittelverwendungs- und -aufbringungsgruppen (1. und 2. Ebene)	VA 2024 inkl. NVA	VA 2024	2. NVA
2223	Leasing- und Mietaufwand	66.800,00	51.900,00	14.900,00
2224	Instandhaltung	114.300,00	97.700,00	16.600,00
2225	Sonstiger Sachaufwand	347.700,00	334.000,00	13.700,00
2226	Nicht finanzierungswirksamer Sachaufwand	369.900,00	369.900,00	
223	Transferaufwand	296.800,00	296.700,00	100,00
2231	Transferaufwand an Träger des öffentlichen Rechts	73.400,00	73.300,00	100,00
2232	Transferaufwand an Beteiligungen			
2233	Transferaufwand an Unternehmen (mit Finanzunternehmen)	223.400,00	223.400,00	
2234	Transferaufwand an Haushalte und Organisationen ohne Erwerbscharakter			
2235	Transferaufwand an das Ausland			
2236	Investitions- und Tilgungszuschüsse zwischen Unternehmungen und Betrieben der Gebietskörperschaft und der Gebietskörperschaft			
2237	Nicht finanzierungswirksamer Transferaufwand			
224	Finanzaufwand	105.400,00	104.200,00	1.200,00
2241	Aufwendungen für Zinsen	103.400,00	103.400,00	
2242	Zinsen und sonstige Aufwendungen aus derivativen Finanzinstrumenten mit und ohne Grundgeschäft			
2243	Gewinnentnahmen von Unternehmungen und marktbestimmten Betrieben der Gebietskörperschaft (innerhalb der Gebietskörperschaft)			
2244	Sonstiger Finanzaufwand	2.000,00	800,00	1.200,00
2245	Nicht finanzierungswirksamer Finanzaufwand			
22	Summe Aufwendungen	2.607.400,00	2.590.200,00	17.200,00
SA0	Saldo (0) Nettoergebnis (21 - 22)	-236.400,00	-26.000,00	-210.400,00
230	Entnahmen von Haushaltsrücklagen	0,00	0,00	0,00
2301	Entnahmen von Haushaltsrücklagen			
240	Zuweisungen an Haushaltsrücklagen	70.000,00	70.000,00	0,00
2401	Zuweisungen an Haushaltsrücklagen	70.000,00	70.000,00	
SA01	Saldo (01) Haushaltsrücklagen (230 - 240)	-70.000,00	-70.000,00	0,00
SA00	Saldo (00) Nettoergebnis nach Haushaltsrücklagen (Saldo 0 + Saldo 01)	-306.400,00	-96.000,00	-210.400,00

2. Nachtragsvoranschlag 2024

Gemeinde Wienerwald

NVA Ergebnishaushalt Bereichsbudget 1. und 2. Ebene (Anlage 1a)

Finanzwirtschaft (Gruppe 9)

MVAG	Mittelverwendungs- und -aufbringungsgruppen (1. und 2. Ebene)	VA 2024 inkl. NVA	VA 2024	2. NVA
211	Erträge aus der operativen Verwaltungstätigkeit	3.777.800,00	3.795.700,00	-17.900,00
2111	Erträge aus eigenen Abgaben	801.300,00	771.100,00	30.200,00
2112	Erträge aus Ertragsanteilen	2.956.000,00	3.006.000,00	-50.000,00
2113	Erträge aus Gebühren			
2114	Erträge aus Leistungen	3.600,00	3.500,00	100,00
2115	Erträge aus Besitz und wirtschaftlicher Tätigkeit			
2116	Erträge aus Veräußerung und sonstige Erträge	15.100,00	15.100,00	
2117	Nicht finanzierungswirksame operative Erträge	1.800,00		1.800,00
212	Erträge aus Transfers	435.000,00	306.700,00	128.300,00
2121	Transferertrag von Trägern des öffentlichen Rechts	405.000,00	276.700,00	128.300,00
2122	Transferertrag von Beteiligungen	30.000,00	30.000,00	
2123	Transferertrag von Unternehmen (mit Finanzunternehmen)			
2124	Transferertrag von Haushalten und Organisationen ohne Erwerbscharakter			
2125	Transferertrag vom Ausland			
2126	Investitions- und Tilgungszuschüsse zwischen Unternehmungen und Betrieben der Gebietskörperschaft und der Gebietskörperschaft			
2127	Nicht finanzierungswirksamer Transferertrag			
213	Finanzerträge	36.300,00	15.000,00	21.300,00
2131	Erträge aus Zinsen	36.300,00	15.000,00	21.300,00
2132	Erträge aus Zinsen aus derivativen Finanzinstrumenten mit und ohne Grundgeschäft			
2133	Erträge aus Gewinnentnahmen von marktbestimmten Betrieben			
2134	Sonstige Finanzerträge			
2135	Erträge aus Dividenden/Gewinnausschüttungen			
2136	Sonstige nicht finanzierungswirksame Finanzerträge			
21	Summe Erträge	4.249.100,00	4.117.400,00	131.700,00
221	Personalaufwand	42.400,00	31.900,00	10.500,00
2211	Personalaufwand (Bezüge, Nebengebühren, Mehrleistungen)	34.300,00	25.000,00	9.300,00
2212	Gesetzlicher und freiwilliger Sozialaufwand	8.100,00	6.300,00	1.800,00
2213	Sonstiger Personalaufwand			
2214	Nicht finanzierungswirksamer Personalaufwand		600,00	-600,00
222	Sachaufwand	89.600,00	110.000,00	-20.400,00
2221	Gebrauchs- und Verbrauchsgüter, Handelswaren	300,00	300,00	
2222	Verwaltungs- und Betriebsaufwand			

2. Nachtragsvoranschlag 2024

Gemeinde Wienerwald

NVA Ergebnishaushalt Bereichsbudget 1. und 2. Ebene (Anlage 1a)

Finanzwirtschaft (Gruppe 9)

MVAG	Mittelverwendungs- und -aufbringungsgruppen (1. und 2. Ebene)	VA 2024 inkl. NVA	VA 2024	2. NVA
2223	Leasing- und Mietaufwand	3.200,00	3.200,00	
2224	Instandhaltung			
2225	Sonstiger Sachaufwand	86.100,00	106.500,00	-20.400,00
2226	Nicht finanzierungswirksamer Sachaufwand			
223	Transferaufwand	0,00	0,00	0,00
2231	Transferaufwand an Träger des öffentlichen Rechts			
2232	Transferaufwand an Beteiligungen			
2233	Transferaufwand an Unternehmen (mit Finanzunternehmen)			
2234	Transferaufwand an Haushalte und Organisationen ohne Erwerbscharakter			
2235	Transferaufwand an das Ausland			
2236	Investitions- und Tilgungszuschüsse zwischen Unternehmungen und Betrieben der Gebietskörperschaft und der Gebietskörperschaft			
2237	Nicht finanzierungswirksamer Transferaufwand			
224	Finanzaufwand	42.600,00	42.800,00	-200,00
2241	Aufwendungen für Zinsen	100,00	100,00	
2242	Zinsen und sonstige Aufwendungen aus derivativen Finanzinstrumenten mit und ohne Grundgeschäft			
2243	Gewinnentnahmen von Unternehmungen und marktbestimmten Betrieben der Gebietskörperschaft (innerhalb der Gebietskörperschaft)			
2244	Sonstiger Finanzaufwand	2.500,00	2.700,00	-200,00
2245	Nicht finanzierungswirksamer Finanzaufwand	40.000,00	40.000,00	
22	Summe Aufwendungen	174.600,00	184.700,00	-10.100,00
SA0	Saldo (0) Nettoergebnis (21 - 22)	4.074.500,00	3.932.700,00	141.800,00
230	Entnahmen von Haushaltsrücklagen	71.900,00	0,00	71.900,00
2301	Entnahmen von Haushaltsrücklagen	71.900,00		71.900,00
240	Zuweisungen an Haushaltsrücklagen	0,00	0,00	0,00
2401	Zuweisungen an Haushaltsrücklagen			
SA01	Saldo (01) Haushaltsrücklagen (230 - 240)	71.900,00	0,00	71.900,00
SA00	Saldo (00) Nettoergebnis nach Haushaltsrücklagen (Saldo 0 + Saldo 01)	4.146.400,00	3.932.700,00	213.700,00

2. NVA Finanzierungshaushalt Bereichsbudget 1. und 2. Ebene (Anlage 1b)

2. Nachtragsvoranschlag 2024

Gemeinde Wienerwald

NVA Finanzierungshaushalt Bereichsbudget 1. und 2. Ebene (Anlage 1b)

Vertretungskörper und allgemeine Verwaltung (Gruppe 0)

MVAG	Mittelverwendungs- und aufbringungsgruppen (1. und 2. Ebene)	VA 2024 inkl. NVA	VA 2024	2. NVA
311	Einzahlungen aus operativer Verwaltungstätigkeit	48.600,00	47.400,00	1.200,00
3111	Einzahlungen aus eigenen Abgaben			
3112	Einzahlungen aus Ertragsanteilen			
3113	Einzahlungen aus Gebühren			
3114	Einzahlungen aus Leistungen	47.600,00	46.400,00	1.200,00
3115	Einzahlungen aus Besitz und wirtschaftlicher Tätigkeit	500,00	500,00	
3116	Einzahlungen aus Veräußerung von geringwertigen Wirtschaftsgütern (GWG) und sonstige Einzahlungen	500,00	500,00	
312	Einzahlungen aus Transfers	0,00	0,00	0,00
3121	Transferzahlungen von Trägern des öffentlichen Rechts			
3122	Transferzahlungen von Beteiligungen			
3123	Transferzahlungen von Unternehmen (inkl. Finanzunternehmen)			
3124	Transferzahlungen von Haushalten und Organisationen ohne Erwerbscharakter			
3125	Transferzahlungen vom Ausland			
3126	Investitions- und Tilgungszuschüsse zwischen Unternehmungen und Betrieben der Gebietskörperschaft und der Gebietskörperschaft			
313	Einzahlungen aus Finanzerträgen	0,00	0,00	0,00
3131	Einzahlungen aus Zinserträgen			
3132	Einzahlungen aus Zinsen aus derivativen Finanzinstrumenten mit und ohne Grundgeschäft			
3133	Einzahlungen aus Gewinnentnahmen von marktbestimmten Betrieben			
3134	Sonstige Einzahlungen aus Finanzerträgen			
3135	Einzahlungen aus Dividenden/Gewinnausschüttungen			
31	Summe Einzahlungen operative Gebarung	48.600,00	47.400,00	1.200,00
321	Auszahlungen aus Personalaufwand	232.000,00	244.300,00	-12.300,00
3211	Auszahlungen für Personalaufwand (Bezüge, Nebengebühren, und Mehrleistungsvergütungen)	181.300,00	189.700,00	-8.400,00
3212	Auszahlungen für gesetzliche und freiwillige Sozialaufwendungen	50.700,00	54.600,00	-3.900,00
3213	Auszahlungen aus sonstigem Personalaufwand			
322	Auszahlungen aus Sachaufwand	455.400,00	462.200,00	-6.800,00
3221	Auszahlungen für Gebrauchs- und Verbrauchsgüter, Handelswaren	13.400,00	12.700,00	700,00
3222	Auszahlungen für Verwaltungs- und Betriebsaufwand	44.700,00	40.400,00	4.300,00
3223	Auszahlungen für Leasing- und Mietaufwand	59.500,00	70.400,00	-10.900,00
3224	Auszahlungen für Instandhaltung	100,00	100,00	
3225	Sonstige Auszahlungen aus Sachaufwand	337.700,00	338.600,00	-900,00
3226	Auszahlungen aus der Inanspruchnahme von Haftungen			
323	Auszahlungen aus Transfers	57.400,00	58.600,00	-1.200,00
3231	Transferzahlungen an Träger des öffentlichen Rechts	27.500,00	28.700,00	-1.200,00

2. Nachtragsvoranschlag 2024

Gemeinde Wienerwald

NVA Finanzierungshaushalt Bereichsbudget 1. und 2. Ebene (Anlage 1b)

Vertretungskörper und allgemeine Verwaltung (Gruppe 0)

MVAG	Mittelverwendungs- und aufbringungsgruppen (1. und 2. Ebene)	VA 2024 inkl. NVA	VA 2024	2. NVA
3232	Transferzahlungen an Beteiligungen			
3233	Transferzahlungen an Unternehmen (inkl. Finanzunternehmen)			
3234	Transferzahlungen an Haushalte und Organisationen ohne Erwerbscharakter	29.900,00	29.900,00	
3235	Transferzahlungen an das Ausland			
3236	Investitions- und Tilgungszuschüsse zwischen Unternehmungen und Betrieben der Gebietskörperschaft und der Gebietskörperschaft			
324	Auszahlungen aus Finanzaufwand	0,00	0,00	0,00
3241	Auszahlungen für Zinsen			
3242	Auszahlungen für Zinsen aus derivativen Finanzinstrumenten mit und ohne Grundgeschäft			
3243	Auszahlungen aus Gewinnentnahmen von marktbestimmten Betrieben			
3244	Sonstige Auszahlungen aus Finanzaufwendungen			
32	Summe Auszahlungen operative Gebarung	744.800,00	765.100,00	-20.300,00
SA1	Saldo (1) Geldfluss aus der operativen Gebarung (31 – 32)	-696.200,00	-717.700,00	21.500,00
331	Einzahlungen aus der Investitionstätigkeit	0,00	0,00	0,00
3311	Einzahlungen aus der Veräußerung von immateriellem Vermögen			
3312	Einzahlungen aus der Veräußerung von Grundstücken und Grundstückeinrichtungen			
3313	Einzahlungen aus der Veräußerung von Gebäuden und Bauten			
3314	Einzahlungen aus der Veräußerung von technischen Anlagen, Fahrzeugen und Maschinen			
3315	Einzahlungen aus der Veräußerung von Amts-, Betriebs- und Geschäftsausstattung			
3316	Einzahlungen aus der Veräußerung von Kulturgütern			
3317	Einzahlungen aus der Veräußerung von Beteiligungen			
3318	Einzahlungen aus der Veräußerung von kofinanzierten Schutzbauten			
332	Einzahlungen aus der Rückzahlung von Darlehen sowie gewährten Vorschüssen	1.600,00	400,00	1.200,00
3321	Einzahlungen aus Darlehen an Träger des öffentlichen Rechts			
3322	Einzahlungen aus Darlehen an Beteiligungen			
3323	Einzahlungen aus Darlehen an Unternehmen und Haushalte			
3325	Einzahlungen aus Vorschüssen und Anzahlungen	1.600,00	400,00	1.200,00
333	Einzahlungen aus Kapitaltransfers	0,00	0,00	0,00
3331	Kapitaltransferzahlungen von Trägern des öffentlichen Rechts			
3332	Kapitaltransferzahlungen von Beteiligungen			
3333	Kapitaltransferzahlungen von Unternehmen			
3334	Kapitaltransferzahlungen von Haushalten und Organisationen ohne Erwerbscharakter			
3335	Kapitaltransferzahlungen vom Ausland			
33	Summe Einzahlungen investive Gebarung	1.600,00	400,00	1.200,00

2. Nachtragsvoranschlag 2024

Gemeinde Wienerwald

NVA Finanzierungshaushalt Bereichsbudget 1. und 2. Ebene (Anlage 1b)

Vertretungskörper und allgemeine Verwaltung (Gruppe 0)

MVAG	Mittelverwendungs- und aufbringungsgruppen (1. und 2. Ebene)	VA 2024 inkl. NVA	VA 2024	2. NVA
341	Auszahlungen aus der Investitionstätigkeit	23.800,00	55.000,00	-31.200,00
3411	Auszahlungen für den Erwerb von immateriellem Vermögen	20.800,00	52.000,00	-31.200,00
3412	Auszahlungen für den Erwerb von Grundstücken und Grundstückseinrichtungen			
3413	Auszahlungen für den Erwerb von Gebäuden und Bauten			
3414	Auszahlungen für den Erwerb von technischen Anlagen, Fahrzeugen und Maschinen			
3415	Auszahlungen für den Erwerb von Amts-, Betriebs- und Geschäftsausstattung	3.000,00	3.000,00	
3416	Auszahlungen für den Erwerb von Kulturgütern			
3417	Auszahlungen für den Erwerb von Beteiligungen			
3418	Auszahlungen für den Erwerb von kofinanzierten Schutzbauten			
342	Auszahlungen aus der Gewährung von Darlehen sowie gewährten Vorschüssen	1.600,00	400,00	1.200,00
3421	Auszahlungen von Darlehen an Träger des öffentlichen Rechts			
3422	Auszahlungen von Darlehen an Beteiligungen			
3423	Auszahlungen von Darlehen an Unternehmen und Haushalte			
3425	Auszahlungen von Vorschüssen und Anzahlungen	1.600,00	400,00	1.200,00
343	Auszahlungen aus Kapitaltransfers	0,00	0,00	0,00
3431	Kapitaltransferzahlungen an Träger des öffentlichen Rechts			
3432	Kapitaltransferzahlungen an Beteiligungen			
3433	Kapitaltransferzahlungen an Unternehmen (Finanzunternehmen)			
3434	Kapitaltransferzahlungen an Haushalte und Organisationen ohne Erwerbscharakter			
3435	Kapitaltransferzahlungen an das Ausland			
34	Summe Auszahlungen investive Gebarung	25.400,00	55.400,00	-30.000,00
SA2	Saldo (2) Geldfluss aus der investiven Gebarung (33 – 34)	-23.800,00	-55.000,00	31.200,00
SA3	Saldo (3) Nettofinanzierungssaldo (Saldo 1 + Saldo 2)	-720.000,00	-772.700,00	52.700,00
351	Einzahlungen aus der Aufnahme von Finanzschulden	0,00	0,00	0,00
3511	Einzahlungen aus empfangenen Darlehen von öffentlichen Körperschaften und Rechtsträgern			
3512	Einzahlungen aus empfangenen Darlehen von Beteiligungen			
3513	Einzahlungen aus empfangenen Darlehen von Unternehmen und privaten Haushalten			
3514	Einzahlungen aus Finanzschulden (Finanzunternehmen)			
3515	Einzahlungen aus Aufnahmen von Leasingverbindlichkeiten			
353	Einzahlungen infolge eines Kapitaltausches bei derivativen Finanzinstrumenten mit Grundgeschäft	0,00	0,00	0,00
3530	Einzahlungen infolge eines Kapitaltausches bei derivativen Finanzinstrumenten mit Grundgeschäft			
355	Einzahlungen aus dem Abgang von Finanzinstrumenten	0,00	0,00	0,00

2. Nachtragsvoranschlag 2024

Gemeinde Wienerwald

NVA Finanzierungshaushalt Bereichsbudget 1. und 2. Ebene (Anlage 1b)

Vertretungskörper und allgemeine Verwaltung (Gruppe 0)

MVAG	Mittelverwendungs- und aufbringungsgruppen (1. und 2. Ebene)	VA 2024 inkl. NVA	VA 2024	2. NVA
3550	Einzahlungen aus dem Abgang von Finanzinstrumenten			
35	Summe Einzahlungen aus der Finanzierungstätigkeit	0,00	0,00	0,00
361	Auszahlungen aus der Tilgung von Finanzschulden	0,00	0,00	0,00
3611	Auszahlungen aus empfangenen Darlehen von öffentlichen Körperschaften und Rechtsträgern			
3612	Auszahlungen aus empfangenen Darlehen von Beteiligungen			
3613	Auszahlungen aus empfangenen Darlehen von Unternehmen und privaten Haushalten			
3614	Auszahlungen aus Finanzschulden			
3615	Auszahlungen aus Rückzahlungen von Leasingverbindlichkeiten			
363	Auszahlungen infolge eines Kapitaltausches bei derivativen Finanzinstrumenten mit Grundgeschäft	0,00	0,00	0,00
3630	Auszahlungen infolge eines Kapitaltausches bei derivativen Finanzinstrumenten mit Grundgeschäft			
365	Auszahlungen für den Erwerb von Finanzinstrumenten	0,00	0,00	0,00
3650	Auszahlungen für den Erwerb von Finanzinstrumenten			
36	Summe Auszahlungen aus der Finanzierungstätigkeit	0,00	0,00	0,00
SA4	Saldo (4) Geldfluss aus der Finanzierungstätigkeit (35 – 36)	0,00	0,00	0,00
SA5	Saldo (5) Geldfluss aus der voranschlagswirksamen Gebarung (Saldo 3 + Saldo 4)	-720.000,00	-772.700,00	52.700,00

2. Nachtragsvoranschlag 2024

Gemeinde Wienerwald

NVA Finanzierungshaushalt Bereichsbudget 1. und 2. Ebene (Anlage 1b)

Öffentliche Ordnung und Sicherheit (Gruppe 1)

MVAG	Mittelverwendungs- und aufbringungsgruppen (1. und 2. Ebene)	VA 2024 inkl. NVA	VA 2024	2. NVA
311	Einzahlungen aus operativer Verwaltungstätigkeit	34.600,00	42.500,00	-7.900,00
3111	Einzahlungen aus eigenen Abgaben			
3112	Einzahlungen aus Ertragsanteilen			
3113	Einzahlungen aus Gebühren			
3114	Einzahlungen aus Leistungen	30.000,00	40.000,00	-10.000,00
3115	Einzahlungen aus Besitz und wirtschaftlicher Tätigkeit	2.400,00	2.400,00	
3116	Einzahlungen aus Veräußerung von geringwertigen Wirtschaftsgütern (GWG) und sonstige Einzahlungen	2.200,00	100,00	2.100,00
312	Einzahlungen aus Transfers	330.000,00	330.000,00	0,00
3121	Transferzahlungen von Trägern des öffentlichen Rechts	330.000,00	330.000,00	
3122	Transferzahlungen von Beteiligungen			
3123	Transferzahlungen von Unternehmen (inkl. Finanzunternehmen)			
3124	Transferzahlungen von Haushalten und Organisationen ohne Erwerbscharakter			
3125	Transferzahlungen vom Ausland			
3126	Investitions- und Tilgungszuschüsse zwischen Unternehmungen und Betrieben der Gebietskörperschaft und der Gebietskörperschaft			
313	Einzahlungen aus Finanzerträgen	0,00	0,00	0,00
3131	Einzahlungen aus Zinserträgen			
3132	Einzahlungen aus Zinsen aus derivativen Finanzinstrumenten mit und ohne Grundgeschäft			
3133	Einzahlungen aus Gewinnentnahmen von marktbestimmten Betrieben			
3134	Sonstige Einzahlungen aus Finanzerträgen			
3135	Einzahlungen aus Dividenden/Gewinnausschüttungen			
31	Summe Einzahlungen operative Gebarung	364.600,00	372.500,00	-7.900,00
321	Auszahlungen aus Personalaufwand	1.900,00	0,00	1.900,00
3211	Auszahlungen für Personalaufwand (Bezüge, Nebengebühren, und Mehrleistungsvergütungen)	1.500,00		1.500,00
3212	Auszahlungen für gesetzliche und freiwillige Sozialaufwendungen	400,00		400,00
3213	Auszahlungen aus sonstigem Personalaufwand			
322	Auszahlungen aus Sachaufwand	226.200,00	144.700,00	81.500,00
3221	Auszahlungen für Gebrauchs- und Verbrauchsgüter, Handelswaren	12.000,00	11.000,00	1.000,00
3222	Auszahlungen für Verwaltungs- und Betriebsaufwand	82.900,00	92.900,00	-10.000,00
3223	Auszahlungen für Leasing- und Mietaufwand	2.600,00	1.300,00	1.300,00
3224	Auszahlungen für Instandhaltung	108.400,00	28.400,00	80.000,00
3225	Sonstige Auszahlungen aus Sachaufwand	20.300,00	11.100,00	9.200,00
3226	Auszahlungen aus der Inanspruchnahme von Haftungen			
323	Auszahlungen aus Transfers	6.000,00	4.600,00	1.400,00
3231	Transferzahlungen an Träger des öffentlichen Rechts			

2. Nachtragsvoranschlag 2024

Gemeinde Wienerwald

NVA Finanzierungshaushalt Bereichsbudget 1. und 2. Ebene (Anlage 1b)

Öffentliche Ordnung und Sicherheit (Gruppe 1)

MVAG	Mittelverwendungs- und aufbringungsgruppen (1. und 2. Ebene)	VA 2024 inkl. NVA	VA 2024	2. NVA
3232	Transferzahlungen an Beteiligungen			
3233	Transferzahlungen an Unternehmen (inkl. Finanzunternehmen)			
3234	Transferzahlungen an Haushalte und Organisationen ohne Erwerbscharakter	6.000,00	4.600,00	1.400,00
3235	Transferzahlungen an das Ausland			
3236	Investitions- und Tilgungszuschüsse zwischen Unternehmungen und Betrieben der Gebietskörperschaft und der Gebietskörperschaft			
324	Auszahlungen aus Finanzaufwand	0,00	0,00	0,00
3241	Auszahlungen für Zinsen			
3242	Auszahlungen für Zinsen aus derivativen Finanzinstrumenten mit und ohne Grundgeschäft			
3243	Auszahlungen aus Gewinnentnahmen von marktbestimmten Betrieben			
3244	Sonstige Auszahlungen aus Finanzaufwendungen			
32	Summe Auszahlungen operative Gebarung	234.100,00	149.300,00	84.800,00
SA1	Saldo (1) Geldfluss aus der operativen Gebarung (31 – 32)	130.500,00	223.200,00	-92.700,00
331	Einzahlungen aus der Investitionstätigkeit	0,00	0,00	0,00
3311	Einzahlungen aus der Veräußerung von immateriellem Vermögen			
3312	Einzahlungen aus der Veräußerung von Grundstücken und Grundstückeinrichtungen			
3313	Einzahlungen aus der Veräußerung von Gebäuden und Bauten			
3314	Einzahlungen aus der Veräußerung von technischen Anlagen, Fahrzeugen und Maschinen			
3315	Einzahlungen aus der Veräußerung von Amts-, Betriebs- und Geschäftsausstattung			
3316	Einzahlungen aus der Veräußerung von Kulturgütern			
3317	Einzahlungen aus der Veräußerung von Beteiligungen			
3318	Einzahlungen aus der Veräußerung von kofinanzierten Schutzbauten			
332	Einzahlungen aus der Rückzahlung von Darlehen sowie gewährten Vorschüssen	0,00	0,00	0,00
3321	Einzahlungen aus Darlehen an Träger des öffentlichen Rechts			
3322	Einzahlungen aus Darlehen an Beteiligungen			
3323	Einzahlungen aus Darlehen an Unternehmen und Haushalte			
3325	Einzahlungen aus Vorschüssen und Anzahlungen			
333	Einzahlungen aus Kapitaltransfers	189.800,00	189.800,00	0,00
3331	Kapitaltransferzahlungen von Trägern des öffentlichen Rechts	189.800,00	189.800,00	
3332	Kapitaltransferzahlungen von Beteiligungen			
3333	Kapitaltransferzahlungen von Unternehmen			
3334	Kapitaltransferzahlungen von Haushalten und Organisationen ohne Erwerbscharakter			
3335	Kapitaltransferzahlungen vom Ausland			
33	Summe Einzahlungen investive Gebarung	189.800,00	189.800,00	0,00

2. Nachtragsvoranschlag 2024

Gemeinde Wienerwald

NVA Finanzierungshaushalt Bereichsbudget 1. und 2. Ebene (Anlage 1b)

Öffentliche Ordnung und Sicherheit (Gruppe 1)

MVAG	Mittelverwendungs- und aufbringungsgruppen (1. und 2. Ebene)	VA 2024 inkl. NVA	VA 2024	2. NVA
341	Auszahlungen aus der Investitionstätigkeit	1.267.500,00	1.267.500,00	0,00
3411	Auszahlungen für den Erwerb von immateriellem Vermögen			
3412	Auszahlungen für den Erwerb von Grundstücken und Grundstückseinrichtungen			
3413	Auszahlungen für den Erwerb von Gebäuden und Bauten	1.267.500,00	1.267.500,00	
3414	Auszahlungen für den Erwerb von technischen Anlagen, Fahrzeugen und Maschinen			
3415	Auszahlungen für den Erwerb von Amts-, Betriebs- und Geschäftsausstattung			
3416	Auszahlungen für den Erwerb von Kulturgütern			
3417	Auszahlungen für den Erwerb von Beteiligungen			
3418	Auszahlungen für den Erwerb von kofinanzierten Schutzbauten			
342	Auszahlungen aus der Gewährung von Darlehen sowie gewährten Vorschüssen	0,00	0,00	0,00
3421	Auszahlungen von Darlehen an Träger des öffentlichen Rechts			
3422	Auszahlungen von Darlehen an Beteiligungen			
3423	Auszahlungen von Darlehen an Unternehmen und Haushalte			
3425	Auszahlungen von Vorschüssen und Anzahlungen			
343	Auszahlungen aus Kapitaltransfers	15.000,00	15.000,00	0,00
3431	Kapitaltransferzahlungen an Träger des öffentlichen Rechts			
3432	Kapitaltransferzahlungen an Beteiligungen			
3433	Kapitaltransferzahlungen an Unternehmen (Finanzunternehmen)			
3434	Kapitaltransferzahlungen an Haushalte und Organisationen ohne Erwerbscharakter	15.000,00	15.000,00	
3435	Kapitaltransferzahlungen an das Ausland			
34	Summe Auszahlungen investive Gebarung	1.282.500,00	1.282.500,00	0,00
SA2	Saldo (2) Geldfluss aus der investiven Gebarung (33 – 34)	-1.092.700,00	-1.092.700,00	0,00
SA3	Saldo (3) Nettofinanzierungssaldo (Saldo 1 + Saldo 2)	-962.200,00	-869.500,00	-92.700,00
351	Einzahlungen aus der Aufnahme von Finanzschulden	0,00	0,00	0,00
3511	Einzahlungen aus empfangenen Darlehen von öffentlichen Körperschaften und Rechtsträgern			
3512	Einzahlungen aus empfangenen Darlehen von Beteiligungen			
3513	Einzahlungen aus empfangenen Darlehen von Unternehmen und privaten Haushalten			
3514	Einzahlungen aus Finanzschulden (Finanzunternehmen)			
3515	Einzahlungen aus Aufnahmen von Leasingverbindlichkeiten			
353	Einzahlungen infolge eines Kapitaltausches bei derivativen Finanzinstrumenten mit Grundgeschäft	0,00	0,00	0,00
3530	Einzahlungen infolge eines Kapitaltausches bei derivativen Finanzinstrumenten mit Grundgeschäft			
355	Einzahlungen aus dem Abgang von Finanzinstrumenten	0,00	0,00	0,00

2. Nachtragsvoranschlag 2024

Gemeinde Wienerwald

NVA Finanzierungshaushalt Bereichsbudget 1. und 2. Ebene (Anlage 1b)

Öffentliche Ordnung und Sicherheit (Gruppe 1)

MVAG	Mittelverwendungs- und aufbringungsgruppen (1. und 2. Ebene)	VA 2024 inkl. NVA	VA 2024	2. NVA
3550	Einzahlungen aus dem Abgang von Finanzinstrumenten			
35	Summe Einzahlungen aus der Finanzierungstätigkeit	0,00	0,00	0,00
361	Auszahlungen aus der Tilgung von Finanzschulden	0,00	0,00	0,00
3611	Auszahlungen aus empfangenen Darlehen von öffentlichen Körperschaften und Rechtsträgern			
3612	Auszahlungen aus empfangenen Darlehen von Beteiligungen			
3613	Auszahlungen aus empfangenen Darlehen von Unternehmen und privaten Haushalten			
3614	Auszahlungen aus Finanzschulden			
3615	Auszahlungen aus Rückzahlungen von Leasingverbindlichkeiten			
363	Auszahlungen infolge eines Kapitaltausches bei derivativen Finanzinstrumenten mit Grundgeschäft	0,00	0,00	0,00
3630	Auszahlungen infolge eines Kapitaltausches bei derivativen Finanzinstrumenten mit Grundgeschäft			
365	Auszahlungen für den Erwerb von Finanzinstrumenten	0,00	0,00	0,00
3650	Auszahlungen für den Erwerb von Finanzinstrumenten			
36	Summe Auszahlungen aus der Finanzierungstätigkeit	0,00	0,00	0,00
SA4	Saldo (4) Geldfluss aus der Finanzierungstätigkeit (35 – 36)	0,00	0,00	0,00
SA5	Saldo (5) Geldfluss aus der voranschlagswirksamen Gebarung (Saldo 3 + Saldo 4)	-962.200,00	-869.500,00	-92.700,00

2. Nachtragsvoranschlag 2024

Gemeinde Wienerwald

NVA Finanzierungshaushalt Bereichsbudget 1. und 2. Ebene (Anlage 1b)

Unterricht, Erziehung, Sport und Wissenschaft (Gruppe 2)

MVAG	Mittelverwendungs- und aufbringungsgruppen (1. und 2. Ebene)	VA 2024 inkl. NVA	VA 2024	2. NVA
311	Einzahlungen aus operativer Verwaltungstätigkeit	191.000,00	186.100,00	4.900,00
3111	Einzahlungen aus eigenen Abgaben			
3112	Einzahlungen aus Ertragsanteilen			
3113	Einzahlungen aus Gebühren			
3114	Einzahlungen aus Leistungen	153.100,00	152.600,00	500,00
3115	Einzahlungen aus Besitz und wirtschaftlicher Tätigkeit	37.900,00	33.500,00	4.400,00
3116	Einzahlungen aus Veräußerung von geringwertigen Wirtschaftsgütern (GWG) und sonstige Einzahlungen			
312	Einzahlungen aus Transfers	117.400,00	48.900,00	68.500,00
3121	Transferzahlungen von Trägern des öffentlichen Rechts	117.400,00	48.900,00	68.500,00
3122	Transferzahlungen von Beteiligungen			
3123	Transferzahlungen von Unternehmen (inkl. Finanzunternehmen)			
3124	Transferzahlungen von Haushalten und Organisationen ohne Erwerbscharakter			
3125	Transferzahlungen vom Ausland			
3126	Investitions- und Tilgungszuschüsse zwischen Unternehmungen und Betrieben der Gebietskörperschaft und der Gebietskörperschaft			
313	Einzahlungen aus Finanzerträgen	0,00	0,00	0,00
3131	Einzahlungen aus Zinserträgen			
3132	Einzahlungen aus Zinsen aus derivativen Finanzinstrumenten mit und ohne Grundgeschäft			
3133	Einzahlungen aus Gewinnentnahmen von marktbestimmten Betrieben			
3134	Sonstige Einzahlungen aus Finanzerträgen			
3135	Einzahlungen aus Dividenden/Gewinnausschüttungen			
31	Summe Einzahlungen operative Gebarung	308.400,00	235.000,00	73.400,00
321	Auszahlungen aus Personalaufwand	609.200,00	606.600,00	2.600,00
3211	Auszahlungen für Personalaufwand (Bezüge, Nebengebühren, und Mehrleistungsvergütungen)	480.500,00	477.900,00	2.600,00
3212	Auszahlungen für gesetzliche und freiwillige Sozialaufwendungen	128.700,00	128.700,00	
3213	Auszahlungen aus sonstigem Personalaufwand			
322	Auszahlungen aus Sachaufwand	492.600,00	468.700,00	23.900,00
3221	Auszahlungen für Gebrauchs- und Verbrauchsgüter, Handelswaren	68.800,00	75.100,00	-6.300,00
3222	Auszahlungen für Verwaltungs- und Betriebsaufwand	143.000,00	138.900,00	4.100,00
3223	Auszahlungen für Leasing- und Mietaufwand	132.300,00	124.700,00	7.600,00
3224	Auszahlungen für Instandhaltung	27.400,00	24.300,00	3.100,00
3225	Sonstige Auszahlungen aus Sachaufwand	121.100,00	105.700,00	15.400,00
3226	Auszahlungen aus der Inanspruchnahme von Haftungen			
323	Auszahlungen aus Transfers	124.800,00	157.000,00	-32.200,00
3231	Transferzahlungen an Träger des öffentlichen Rechts	109.800,00	142.000,00	-32.200,00

2. Nachtragsvoranschlag 2024

NVA Finanzierungshaushalt Bereichsbudget 1. und 2. Ebene (Anlage 1b)

Gemeinde Wienerwald

Unterricht, Erziehung, Sport und Wissenschaft (Gruppe 2)

MVAG	Mittelverwendungs- und aufbringungsgruppen (1. und 2. Ebene)	VA 2024 inkl. NVA	VA 2024	2. NVA
3232	Transferzahlungen an Beteiligungen			
3233	Transferzahlungen an Unternehmen (inkl. Finanzunternehmen)			
3234	Transferzahlungen an Haushalte und Organisationen ohne Erwerbscharakter	15.000,00	15.000,00	
3235	Transferzahlungen an das Ausland			
3236	Investitions- und Tilgungszuschüsse zwischen Unternehmungen und Betrieben der Gebietskörperschaft und der Gebietskörperschaft			
324	Auszahlungen aus Finanzaufwand	2.200,00	2.200,00	0,00
3241	Auszahlungen für Zinsen	2.200,00	2.200,00	
3242	Auszahlungen für Zinsen aus derivativen Finanzinstrumenten mit und ohne Grundgeschäft			
3243	Auszahlungen aus Gewinnentnahmen von marktbestimmten Betrieben			
3244	Sonstige Auszahlungen aus Finanzaufwendungen			
32	Summe Auszahlungen operative Gebarung	1.228.800,00	1.234.500,00	-5.700,00
SA1	Saldo (1) Geldfluss aus der operativen Gebarung (31 – 32)	-920.400,00	-999.500,00	79.100,00
331	Einzahlungen aus der Investitionstätigkeit	0,00	0,00	0,00
3311	Einzahlungen aus der Veräußerung von immateriellem Vermögen			
3312	Einzahlungen aus der Veräußerung von Grundstücken und Grundstückeinrichtungen			
3313	Einzahlungen aus der Veräußerung von Gebäuden und Bauten			
3314	Einzahlungen aus der Veräußerung von technischen Anlagen, Fahrzeugen und Maschinen			
3315	Einzahlungen aus der Veräußerung von Amts-, Betriebs- und Geschäftsausstattung			
3316	Einzahlungen aus der Veräußerung von Kulturgütern			
3317	Einzahlungen aus der Veräußerung von Beteiligungen			
3318	Einzahlungen aus der Veräußerung von kofinanzierten Schutzbauten			
332	Einzahlungen aus der Rückzahlung von Darlehen sowie gewährten Vorschüssen	0,00	0,00	0,00
3321	Einzahlungen aus Darlehen an Träger des öffentlichen Rechts			
3322	Einzahlungen aus Darlehen an Beteiligungen			
3323	Einzahlungen aus Darlehen an Unternehmen und Haushalte			
3325	Einzahlungen aus Vorschüssen und Anzahlungen			
333	Einzahlungen aus Kapitaltransfers	5.000,00	15.000,00	-10.000,00
3331	Kapitaltransferzahlungen von Trägern des öffentlichen Rechts	5.000,00	15.000,00	-10.000,00
3332	Kapitaltransferzahlungen von Beteiligungen			
3333	Kapitaltransferzahlungen von Unternehmen			
3334	Kapitaltransferzahlungen von Haushalten und Organisationen ohne Erwerbscharakter			
3335	Kapitaltransferzahlungen vom Ausland			
33	Summe Einzahlungen investive Gebarung	5.000,00	15.000,00	-10.000,00

2. Nachtragsvoranschlag 2024

Gemeinde Wienerwald

NVA Finanzierungshaushalt Bereichsbudget 1. und 2. Ebene (Anlage 1b)

Unterricht, Erziehung, Sport und Wissenschaft (Gruppe 2)

MVAG	Mittelverwendungs- und aufbringungsgruppen (1. und 2. Ebene)	VA 2024 inkl. NVA	VA 2024	2. NVA
341	Auszahlungen aus der Investitionstätigkeit	30.000,00	21.700,00	8.300,00
3411	Auszahlungen für den Erwerb von immateriellem Vermögen			
3412	Auszahlungen für den Erwerb von Grundstücken und Grundstückseinrichtungen	3.300,00		3.300,00
3413	Auszahlungen für den Erwerb von Gebäuden und Bauten	15.700,00	18.700,00	-3.000,00
3414	Auszahlungen für den Erwerb von technischen Anlagen, Fahrzeugen und Maschinen			
3415	Auszahlungen für den Erwerb von Amts-, Betriebs- und Geschäftsausstattung	11.000,00	3.000,00	8.000,00
3416	Auszahlungen für den Erwerb von Kulturgütern			
3417	Auszahlungen für den Erwerb von Beteiligungen			
3418	Auszahlungen für den Erwerb von kofinanzierten Schutzbauten			
342	Auszahlungen aus der Gewährung von Darlehen sowie gewährten Vorschüssen	38.900,00	38.900,00	0,00
3421	Auszahlungen von Darlehen an Träger des öffentlichen Rechts			
3422	Auszahlungen von Darlehen an Beteiligungen			
3423	Auszahlungen von Darlehen an Unternehmen und Haushalte			
3425	Auszahlungen von Vorschüssen und Anzahlungen	38.900,00	38.900,00	
343	Auszahlungen aus Kapitaltransfers	26.500,00	26.500,00	0,00
3431	Kapitaltransferzahlungen an Träger des öffentlichen Rechts			
3432	Kapitaltransferzahlungen an Beteiligungen			
3433	Kapitaltransferzahlungen an Unternehmen (Finanzunternehmen)	26.500,00	26.500,00	
3434	Kapitaltransferzahlungen an Haushalte und Organisationen ohne Erwerbscharakter			
3435	Kapitaltransferzahlungen an das Ausland			
34	Summe Auszahlungen investive Gebarung	95.400,00	87.100,00	8.300,00
SA2	Saldo (2) Geldfluss aus der investiven Gebarung (33 – 34)	-90.400,00	-72.100,00	-18.300,00
SA3	Saldo (3) Nettofinanzierungssaldo (Saldo 1 + Saldo 2)	-1.010.800,00	-1.071.600,00	60.800,00
351	Einzahlungen aus der Aufnahme von Finanzschulden	0,00	0,00	0,00
3511	Einzahlungen aus empfangenen Darlehen von öffentlichen Körperschaften und Rechtsträgern			
3512	Einzahlungen aus empfangenen Darlehen von Beteiligungen			
3513	Einzahlungen aus empfangenen Darlehen von Unternehmen und privaten Haushalten			
3514	Einzahlungen aus Finanzschulden (Finanzunternehmen)			
3515	Einzahlungen aus Aufnahmen von Leasingverbindlichkeiten			
353	Einzahlungen infolge eines Kapitaltausches bei derivativen Finanzinstrumenten mit Grundgeschäft	0,00	0,00	0,00
3530	Einzahlungen infolge eines Kapitaltausches bei derivativen Finanzinstrumenten mit Grundgeschäft			
355	Einzahlungen aus dem Abgang von Finanzinstrumenten	0,00	0,00	0,00

2. Nachtragsvoranschlag 2024

Gemeinde Wienerwald

NVA Finanzierungshaushalt Bereichsbudget 1. und 2. Ebene (Anlage 1b)

Unterricht, Erziehung, Sport und Wissenschaft (Gruppe 2)

MVAG	Mittelverwendungs- und aufbringungsgruppen (1. und 2. Ebene)	VA 2024 inkl. NVA	VA 2024	2. NVA
3550	Einzahlungen aus dem Abgang von Finanzinstrumenten			
35	Summe Einzahlungen aus der Finanzierungstätigkeit	0,00	0,00	0,00
361	Auszahlungen aus der Tilgung von Finanzschulden	34.100,00	34.100,00	0,00
3611	Auszahlungen aus empfangenen Darlehen von öffentlichen Körperschaften und Rechtsträgern			
3612	Auszahlungen aus empfangenen Darlehen von Beteiligungen			
3613	Auszahlungen aus empfangenen Darlehen von Unternehmen und privaten Haushalten			
3614	Auszahlungen aus Finanzschulden	34.100,00	34.100,00	
3615	Auszahlungen aus Rückzahlungen von Leasingverbindlichkeiten			
363	Auszahlungen infolge eines Kapitaltausches bei derivativen Finanzinstrumenten mit Grundgeschäft	0,00	0,00	0,00
3630	Auszahlungen infolge eines Kapitaltausches bei derivativen Finanzinstrumenten mit Grundgeschäft			
365	Auszahlungen für den Erwerb von Finanzinstrumenten	0,00	0,00	0,00
3650	Auszahlungen für den Erwerb von Finanzinstrumenten			
36	Summe Auszahlungen aus der Finanzierungstätigkeit	34.100,00	34.100,00	0,00
SA4	Saldo (4) Geldfluss aus der Finanzierungstätigkeit (35 – 36)	-34.100,00	-34.100,00	0,00
SA5	Saldo (5) Geldfluss aus der voranschlagswirksamen Gebarung (Saldo 3 + Saldo 4)	-1.044.900,00	-1.105.700,00	60.800,00

2. Nachtragsvoranschlag 2024

Gemeinde Wienerwald

NVA Finanzierungshaushalt Bereichsbudget 1. und 2. Ebene (Anlage 1b)

Kunst, Kultur und Kultus (Gruppe 3)

MVAG	Mittelverwendungs- und aufbringungsgruppen (1. und 2. Ebene)	VA 2024 inkl. NVA	VA 2024	2. NVA
311	Einzahlungen aus operativer Verwaltungstätigkeit	700,00	500,00	200,00
3111	Einzahlungen aus eigenen Abgaben			
3112	Einzahlungen aus Ertragsanteilen			
3113	Einzahlungen aus Gebühren	700,00	500,00	200,00
3114	Einzahlungen aus Leistungen			
3115	Einzahlungen aus Besitz und wirtschaftlicher Tätigkeit			
3116	Einzahlungen aus Veräußerung von geringwertigen Wirtschaftsgütern (GWG) und sonstige Einzahlungen			
312	Einzahlungen aus Transfers	500,00	500,00	0,00
3121	Transferzahlungen von Trägern des öffentlichen Rechts	500,00	500,00	
3122	Transferzahlungen von Beteiligungen			
3123	Transferzahlungen von Unternehmen (inkl. Finanzunternehmen)			
3124	Transferzahlungen von Haushalten und Organisationen ohne Erwerbscharakter			
3125	Transferzahlungen vom Ausland			
3126	Investitions- und Tilgungszuschüsse zwischen Unternehmungen und Betrieben der Gebietskörperschaft und der Gebietskörperschaft			
313	Einzahlungen aus Finanzerträgen	0,00	0,00	0,00
3131	Einzahlungen aus Zinserträgen			
3132	Einzahlungen aus Zinsen aus derivativen Finanzinstrumenten mit und ohne Grundgeschäft			
3133	Einzahlungen aus Gewinnentnahmen von marktbestimmten Betrieben			
3134	Sonstige Einzahlungen aus Finanzerträgen			
3135	Einzahlungen aus Dividenden/Gewinnausschüttungen			
31	Summe Einzahlungen operative Gebarung	1.200,00	1.000,00	200,00
321	Auszahlungen aus Personalaufwand	63.600,00	61.300,00	2.300,00
3211	Auszahlungen für Personalaufwand (Bezüge, Nebengebühren, und Mehrleistungsvergütungen)	51.000,00	49.000,00	2.000,00
3212	Auszahlungen für gesetzliche und freiwillige Sozialaufwendungen	12.600,00	12.300,00	300,00
3213	Auszahlungen aus sonstigem Personalaufwand			
322	Auszahlungen aus Sachaufwand	26.300,00	23.900,00	2.400,00
3221	Auszahlungen für Gebrauchs- und Verbrauchsgüter, Handelswaren	3.400,00	2.300,00	1.100,00
3222	Auszahlungen für Verwaltungs- und Betriebsaufwand	100,00	300,00	-200,00
3223	Auszahlungen für Leasing- und Mietaufwand			
3224	Auszahlungen für Instandhaltung	500,00	500,00	
3225	Sonstige Auszahlungen aus Sachaufwand	22.300,00	20.800,00	1.500,00
3226	Auszahlungen aus der Inanspruchnahme von Haftungen			
323	Auszahlungen aus Transfers	70.200,00	70.200,00	0,00
3231	Transferzahlungen an Träger des öffentlichen Rechts	70.200,00	70.200,00	

2. Nachtragsvoranschlag 2024

Gemeinde Wienerwald

NVA Finanzierungshaushalt Bereichsbudget 1. und 2. Ebene (Anlage 1b)

Kunst, Kultur und Kultus (Gruppe 3)

MVAG	Mittelverwendungs- und aufbringungsgruppen (1. und 2. Ebene)	VA 2024 inkl. NVA	VA 2024	2. NVA
3232	Transferzahlungen an Beteiligungen			
3233	Transferzahlungen an Unternehmen (inkl. Finanzunternehmen)			
3234	Transferzahlungen an Haushalte und Organisationen ohne Erwerbscharakter			
3235	Transferzahlungen an das Ausland			
3236	Investitions- und Tilgungszuschüsse zwischen Unternehmungen und Betrieben der Gebietskörperschaft und der Gebietskörperschaft			
324	Auszahlungen aus Finanzaufwand	0,00	0,00	0,00
3241	Auszahlungen für Zinsen			
3242	Auszahlungen für Zinsen aus derivativen Finanzinstrumenten mit und ohne Grundgeschäft			
3243	Auszahlungen aus Gewinnentnahmen von marktbestimmten Betrieben			
3244	Sonstige Auszahlungen aus Finanzaufwendungen			
32	Summe Auszahlungen operative Gebarung	160.100,00	155.400,00	4.700,00
SA1	Saldo (1) Geldfluss aus der operativen Gebarung (31 – 32)	-158.900,00	-154.400,00	-4.500,00
331	Einzahlungen aus der Investitionstätigkeit	0,00	0,00	0,00
3311	Einzahlungen aus der Veräußerung von immateriellem Vermögen			
3312	Einzahlungen aus der Veräußerung von Grundstücken und Grundstückeinrichtungen			
3313	Einzahlungen aus der Veräußerung von Gebäuden und Bauten			
3314	Einzahlungen aus der Veräußerung von technischen Anlagen, Fahrzeugen und Maschinen			
3315	Einzahlungen aus der Veräußerung von Amts-, Betriebs- und Geschäftsausstattung			
3316	Einzahlungen aus der Veräußerung von Kulturgütern			
3317	Einzahlungen aus der Veräußerung von Beteiligungen			
3318	Einzahlungen aus der Veräußerung von kofinanzierten Schutzbauten			
332	Einzahlungen aus der Rückzahlung von Darlehen sowie gewährten Vorschüssen	0,00	0,00	0,00
3321	Einzahlungen aus Darlehen an Träger des öffentlichen Rechts			
3322	Einzahlungen aus Darlehen an Beteiligungen			
3323	Einzahlungen aus Darlehen an Unternehmen und Haushalte			
3325	Einzahlungen aus Vorschüssen und Anzahlungen			
333	Einzahlungen aus Kapitaltransfers	0,00	0,00	0,00
3331	Kapitaltransferzahlungen von Trägern des öffentlichen Rechts			
3332	Kapitaltransferzahlungen von Beteiligungen			
3333	Kapitaltransferzahlungen von Unternehmen			
3334	Kapitaltransferzahlungen von Haushalten und Organisationen ohne Erwerbscharakter			
3335	Kapitaltransferzahlungen vom Ausland			
33	Summe Einzahlungen investive Gebarung	0,00	0,00	0,00

2. Nachtragsvoranschlag 2024

Gemeinde Wienerwald

NVA Finanzierungshaushalt Bereichsbudget 1. und 2. Ebene (Anlage 1b)

Kunst, Kultur und Kultus (Gruppe 3)

MVAG	Mittelverwendungs- und aufbringungsgruppen (1. und 2. Ebene)	VA 2024 inkl. NVA	VA 2024	2. NVA
341	Auszahlungen aus der Investitionstätigkeit	0,00	0,00	0,00
3411	Auszahlungen für den Erwerb von immateriellem Vermögen			
3412	Auszahlungen für den Erwerb von Grundstücken und Grundstückseinrichtungen			
3413	Auszahlungen für den Erwerb von Gebäuden und Bauten			
3414	Auszahlungen für den Erwerb von technischen Anlagen, Fahrzeugen und Maschinen			
3415	Auszahlungen für den Erwerb von Amts-, Betriebs- und Geschäftsausstattung			
3416	Auszahlungen für den Erwerb von Kulturgütern			
3417	Auszahlungen für den Erwerb von Beteiligungen			
3418	Auszahlungen für den Erwerb von kofinanzierten Schutzbauten			
342	Auszahlungen aus der Gewährung von Darlehen sowie gewährten Vorschüssen	0,00	0,00	0,00
3421	Auszahlungen von Darlehen an Träger des öffentlichen Rechts			
3422	Auszahlungen von Darlehen an Beteiligungen			
3423	Auszahlungen von Darlehen an Unternehmen und Haushalte			
3425	Auszahlungen von Vorschüssen und Anzahlungen			
343	Auszahlungen aus Kapitaltransfers	0,00	0,00	0,00
3431	Kapitaltransferzahlungen an Träger des öffentlichen Rechts			
3432	Kapitaltransferzahlungen an Beteiligungen			
3433	Kapitaltransferzahlungen an Unternehmen (Finanzunternehmen)			
3434	Kapitaltransferzahlungen an Haushalte und Organisationen ohne Erwerbscharakter			
3435	Kapitaltransferzahlungen an das Ausland			
34	Summe Auszahlungen investive Gebarung	0,00	0,00	0,00
SA2	Saldo (2) Geldfluss aus der investiven Gebarung (33 – 34)	0,00	0,00	0,00
SA3	Saldo (3) Nettofinanzierungssaldo (Saldo 1 + Saldo 2)	-158.900,00	-154.400,00	-4.500,00
351	Einzahlungen aus der Aufnahme von Finanzschulden	0,00	0,00	0,00
3511	Einzahlungen aus empfangenen Darlehen von öffentlichen Körperschaften und Rechtsträgern			
3512	Einzahlungen aus empfangenen Darlehen von Beteiligungen			
3513	Einzahlungen aus empfangenen Darlehen von Unternehmen und privaten Haushalten			
3514	Einzahlungen aus Finanzschulden (Finanzunternehmen)			
3515	Einzahlungen aus Aufnahmen von Leasingverbindlichkeiten			
353	Einzahlungen infolge eines Kapitaltausches bei derivativen Finanzinstrumenten mit Grundgeschäft	0,00	0,00	0,00
3530	Einzahlungen infolge eines Kapitaltausches bei derivativen Finanzinstrumenten mit Grundgeschäft			
355	Einzahlungen aus dem Abgang von Finanzinstrumenten	0,00	0,00	0,00

2. Nachtragsvoranschlag 2024

Gemeinde Wienerwald

NVA Finanzierungshaushalt Bereichsbudget 1. und 2. Ebene (Anlage 1b)

Kunst, Kultur und Kultus (Gruppe 3)

MVAG	Mittelverwendungs- und aufbringungsgruppen (1. und 2. Ebene)	VA 2024 inkl. NVA	VA 2024	2. NVA
3550	Einzahlungen aus dem Abgang von Finanzinstrumenten			
35	Summe Einzahlungen aus der Finanzierungstätigkeit	0,00	0,00	0,00
361	Auszahlungen aus der Tilgung von Finanzschulden	0,00	0,00	0,00
3611	Auszahlungen aus empfangenen Darlehen von öffentlichen Körperschaften und Rechtsträgern			
3612	Auszahlungen aus empfangenen Darlehen von Beteiligungen			
3613	Auszahlungen aus empfangenen Darlehen von Unternehmen und privaten Haushalten			
3614	Auszahlungen aus Finanzschulden			
3615	Auszahlungen aus Rückzahlungen von Leasingverbindlichkeiten			
363	Auszahlungen infolge eines Kapitaltausches bei derivativen Finanzinstrumenten mit Grundgeschäft	0,00	0,00	0,00
3630	Auszahlungen infolge eines Kapitaltausches bei derivativen Finanzinstrumenten mit Grundgeschäft			
365	Auszahlungen für den Erwerb von Finanzinstrumenten	0,00	0,00	0,00
3650	Auszahlungen für den Erwerb von Finanzinstrumenten			
36	Summe Auszahlungen aus der Finanzierungstätigkeit	0,00	0,00	0,00
SA4	Saldo (4) Geldfluss aus der Finanzierungstätigkeit (35 – 36)	0,00	0,00	0,00
SA5	Saldo (5) Geldfluss aus der voranschlagswirksamen Gebarung (Saldo 3 + Saldo 4)	-158.900,00	-154.400,00	-4.500,00

2. Nachtragsvoranschlag 2024

Gemeinde Wienerwald

NVA Finanzierungshaushalt Bereichsbudget 1. und 2. Ebene (Anlage 1b)

Soziale Wohlfahrt und Wohnbauförderung (Gruppe 4)

MVAG	Mittelverwendungs- und aufbringungsgruppen (1. und 2. Ebene)	VA 2024 inkl. NVA	VA 2024	2. NVA
311	Einzahlungen aus operativer Verwaltungstätigkeit	0,00	0,00	0,00
3111	Einzahlungen aus eigenen Abgaben			
3112	Einzahlungen aus Ertragsanteilen			
3113	Einzahlungen aus Gebühren			
3114	Einzahlungen aus Leistungen			
3115	Einzahlungen aus Besitz und wirtschaftlicher Tätigkeit			
3116	Einzahlungen aus Veräußerung von geringwertigen Wirtschaftsgütern (GWG) und sonstige Einzahlungen			
312	Einzahlungen aus Transfers	0,00	0,00	0,00
3121	Transferzahlungen von Trägern des öffentlichen Rechts			
3122	Transferzahlungen von Beteiligungen			
3123	Transferzahlungen von Unternehmen (inkl. Finanzunternehmen)			
3124	Transferzahlungen von Haushalten und Organisationen ohne Erwerbscharakter			
3125	Transferzahlungen vom Ausland			
3126	Investitions- und Tilgungszuschüsse zwischen Unternehmungen und Betrieben der Gebietskörperschaft und der Gebietskörperschaft			
313	Einzahlungen aus Finanzerträgen	0,00	0,00	0,00
3131	Einzahlungen aus Zinserträgen			
3132	Einzahlungen aus Zinsen aus derivativen Finanzinstrumenten mit und ohne Grundgeschäft			
3133	Einzahlungen aus Gewinnentnahmen von marktbestimmten Betrieben			
3134	Sonstige Einzahlungen aus Finanzerträgen			
3135	Einzahlungen aus Dividenden/Gewinnausschüttungen			
31	Summe Einzahlungen operative Gebarung	0,00	0,00	0,00
321	Auszahlungen aus Personalaufwand	0,00	0,00	0,00
3211	Auszahlungen für Personalaufwand (Bezüge, Nebengebühren, und Mehrleistungsvergütungen)			
3212	Auszahlungen für gesetzliche und freiwillige Sozialaufwendungen			
3213	Auszahlungen aus sonstigem Personalaufwand			
322	Auszahlungen aus Sachaufwand	500,00	500,00	0,00
3221	Auszahlungen für Gebrauchs- und Verbrauchsgüter, Handelswaren			
3222	Auszahlungen für Verwaltungs- und Betriebsaufwand			
3223	Auszahlungen für Leasing- und Mietaufwand			
3224	Auszahlungen für Instandhaltung			
3225	Sonstige Auszahlungen aus Sachaufwand	500,00	500,00	
3226	Auszahlungen aus der Inanspruchnahme von Haftungen			
323	Auszahlungen aus Transfers	613.700,00	613.500,00	200,00
3231	Transferzahlungen an Träger des öffentlichen Rechts	603.100,00	603.100,00	

2. Nachtragsvoranschlag 2024

Gemeinde Wienerwald

NVA Finanzierungshaushalt Bereichsbudget 1. und 2. Ebene (Anlage 1b)

Soziale Wohlfahrt und Wohnbauförderung (Gruppe 4)

MVAG	Mittelverwendungs- und aufbringungsgruppen (1. und 2. Ebene)	VA 2024 inkl. NVA	VA 2024	2. NVA
3232	Transferzahlungen an Beteiligungen			
3233	Transferzahlungen an Unternehmen (inkl. Finanzunternehmen)			
3234	Transferzahlungen an Haushalte und Organisationen ohne Erwerbscharakter	10.600,00	10.400,00	200,00
3235	Transferzahlungen an das Ausland			
3236	Investitions- und Tilgungszuschüsse zwischen Unternehmungen und Betrieben der Gebietskörperschaft und der Gebietskörperschaft			
324	Auszahlungen aus Finanzaufwand	0,00	0,00	0,00
3241	Auszahlungen für Zinsen			
3242	Auszahlungen für Zinsen aus derivativen Finanzinstrumenten mit und ohne Grundgeschäft			
3243	Auszahlungen aus Gewinnentnahmen von marktbestimmten Betrieben			
3244	Sonstige Auszahlungen aus Finanzaufwendungen			
32	Summe Auszahlungen operative Gebarung	614.200,00	614.000,00	200,00
SA1	Saldo (1) Geldfluss aus der operativen Gebarung (31 – 32)	-614.200,00	-614.000,00	-200,00
331	Einzahlungen aus der Investitionstätigkeit	0,00	0,00	0,00
3311	Einzahlungen aus der Veräußerung von immateriellem Vermögen			
3312	Einzahlungen aus der Veräußerung von Grundstücken und Grundstückeinrichtungen			
3313	Einzahlungen aus der Veräußerung von Gebäuden und Bauten			
3314	Einzahlungen aus der Veräußerung von technischen Anlagen, Fahrzeugen und Maschinen			
3315	Einzahlungen aus der Veräußerung von Amts-, Betriebs- und Geschäftsausstattung			
3316	Einzahlungen aus der Veräußerung von Kulturgütern			
3317	Einzahlungen aus der Veräußerung von Beteiligungen			
3318	Einzahlungen aus der Veräußerung von kofinanzierten Schutzbauten			
332	Einzahlungen aus der Rückzahlung von Darlehen sowie gewährten Vorschüssen	0,00	0,00	0,00
3321	Einzahlungen aus Darlehen an Träger des öffentlichen Rechts			
3322	Einzahlungen aus Darlehen an Beteiligungen			
3323	Einzahlungen aus Darlehen an Unternehmen und Haushalte			
3325	Einzahlungen aus Vorschüssen und Anzahlungen			
333	Einzahlungen aus Kapitaltransfers	0,00	0,00	0,00
3331	Kapitaltransferzahlungen von Trägern des öffentlichen Rechts			
3332	Kapitaltransferzahlungen von Beteiligungen			
3333	Kapitaltransferzahlungen von Unternehmen			
3334	Kapitaltransferzahlungen von Haushalten und Organisationen ohne Erwerbscharakter			
3335	Kapitaltransferzahlungen vom Ausland			
33	Summe Einzahlungen investive Gebarung	0,00	0,00	0,00

2. Nachtragsvoranschlag 2024

Gemeinde Wienerwald

NVA Finanzierungshaushalt Bereichsbudget 1. und 2. Ebene (Anlage 1b)

Soziale Wohlfahrt und Wohnbauförderung (Gruppe 4)

MVAG	Mittelverwendungs- und aufbringungsgruppen (1. und 2. Ebene)	VA 2024 inkl. NVA	VA 2024	2. NVA
341	Auszahlungen aus der Investitionstätigkeit	0,00	0,00	0,00
3411	Auszahlungen für den Erwerb von immateriellem Vermögen			
3412	Auszahlungen für den Erwerb von Grundstücken und Grundstückseinrichtungen			
3413	Auszahlungen für den Erwerb von Gebäuden und Bauten			
3414	Auszahlungen für den Erwerb von technischen Anlagen, Fahrzeugen und Maschinen			
3415	Auszahlungen für den Erwerb von Amts-, Betriebs- und Geschäftsausstattung			
3416	Auszahlungen für den Erwerb von Kulturgütern			
3417	Auszahlungen für den Erwerb von Beteiligungen			
3418	Auszahlungen für den Erwerb von kofinanzierten Schutzbauten			
342	Auszahlungen aus der Gewährung von Darlehen sowie gewährten Vorschüssen	0,00	0,00	0,00
3421	Auszahlungen von Darlehen an Träger des öffentlichen Rechts			
3422	Auszahlungen von Darlehen an Beteiligungen			
3423	Auszahlungen von Darlehen an Unternehmen und Haushalte			
3425	Auszahlungen von Vorschüssen und Anzahlungen			
343	Auszahlungen aus Kapitaltransfers	0,00	0,00	0,00
3431	Kapitaltransferzahlungen an Träger des öffentlichen Rechts			
3432	Kapitaltransferzahlungen an Beteiligungen			
3433	Kapitaltransferzahlungen an Unternehmen (Finanzunternehmen)			
3434	Kapitaltransferzahlungen an Haushalte und Organisationen ohne Erwerbscharakter			
3435	Kapitaltransferzahlungen an das Ausland			
34	Summe Auszahlungen investive Gebarung	0,00	0,00	0,00
SA2	Saldo (2) Geldfluss aus der investiven Gebarung (33 – 34)	0,00	0,00	0,00
SA3	Saldo (3) Nettofinanzierungssaldo (Saldo 1 + Saldo 2)	-614.200,00	-614.000,00	-200,00
351	Einzahlungen aus der Aufnahme von Finanzschulden	0,00	0,00	0,00
3511	Einzahlungen aus empfangenen Darlehen von öffentlichen Körperschaften und Rechtsträgern			
3512	Einzahlungen aus empfangenen Darlehen von Beteiligungen			
3513	Einzahlungen aus empfangenen Darlehen von Unternehmen und privaten Haushalten			
3514	Einzahlungen aus Finanzschulden (Finanzunternehmen)			
3515	Einzahlungen aus Aufnahmen von Leasingverbindlichkeiten			
353	Einzahlungen infolge eines Kapitaltausches bei derivativen Finanzinstrumenten mit Grundgeschäft	0,00	0,00	0,00
3530	Einzahlungen infolge eines Kapitaltausches bei derivativen Finanzinstrumenten mit Grundgeschäft			
355	Einzahlungen aus dem Abgang von Finanzinstrumenten	0,00	0,00	0,00

2. Nachtragsvoranschlag 2024

Gemeinde Wienerwald

NVA Finanzierungshaushalt Bereichsbudget 1. und 2. Ebene (Anlage 1b)

Soziale Wohlfahrt und Wohnbauförderung (Gruppe 4)

MVAG	Mittelverwendungs- und aufbringungsgruppen (1. und 2. Ebene)	VA 2024 inkl. NVA	VA 2024	2. NVA
3550	Einzahlungen aus dem Abgang von Finanzinstrumenten			
35	Summe Einzahlungen aus der Finanzierungstätigkeit	0,00	0,00	0,00
361	Auszahlungen aus der Tilgung von Finanzschulden	0,00	0,00	0,00
3611	Auszahlungen aus empfangenen Darlehen von öffentlichen Körperschaften und Rechtsträgern			
3612	Auszahlungen aus empfangenen Darlehen von Beteiligungen			
3613	Auszahlungen aus empfangenen Darlehen von Unternehmen und privaten Haushalten			
3614	Auszahlungen aus Finanzschulden			
3615	Auszahlungen aus Rückzahlungen von Leasingverbindlichkeiten			
363	Auszahlungen infolge eines Kapitaltausches bei derivativen Finanzinstrumenten mit Grundgeschäft	0,00	0,00	0,00
3630	Auszahlungen infolge eines Kapitaltausches bei derivativen Finanzinstrumenten mit Grundgeschäft			
365	Auszahlungen für den Erwerb von Finanzinstrumenten	0,00	0,00	0,00
3650	Auszahlungen für den Erwerb von Finanzinstrumenten			
36	Summe Auszahlungen aus der Finanzierungstätigkeit	0,00	0,00	0,00
SA4	Saldo (4) Geldfluss aus der Finanzierungstätigkeit (35 – 36)	0,00	0,00	0,00
SA5	Saldo (5) Geldfluss aus der voranschlagswirksamen Gebarung (Saldo 3 + Saldo 4)	-614.200,00	-614.000,00	-200,00

2. Nachtragsvoranschlag 2024

Gemeinde Wienerwald

NVA Finanzierungshaushalt Bereichsbudget 1. und 2. Ebene (Anlage 1b)

Gesundheit (Gruppe 5)

MVAG	Mittelverwendungs- und aufbringungsgruppen (1. und 2. Ebene)	VA 2024 inkl. NVA	VA 2024	2. NVA
311	Einzahlungen aus operativer Verwaltungstätigkeit	1.000,00	3.000,00	-2.000,00
3111	Einzahlungen aus eigenen Abgaben			
3112	Einzahlungen aus Ertragsanteilen			
3113	Einzahlungen aus Gebühren			
3114	Einzahlungen aus Leistungen	1.000,00	1.000,00	
3115	Einzahlungen aus Besitz und wirtschaftlicher Tätigkeit			
3116	Einzahlungen aus Veräußerung von geringwertigen Wirtschaftsgütern (GWG) und sonstige Einzahlungen		2.000,00	-2.000,00
312	Einzahlungen aus Transfers	1.800,00	1.800,00	0,00
3121	Transferzahlungen von Trägern des öffentlichen Rechts	1.800,00	1.800,00	
3122	Transferzahlungen von Beteiligungen			
3123	Transferzahlungen von Unternehmen (inkl. Finanzunternehmen)			
3124	Transferzahlungen von Haushalten und Organisationen ohne Erwerbscharakter			
3125	Transferzahlungen vom Ausland			
3126	Investitions- und Tilgungszuschüsse zwischen Unternehmungen und Betrieben der Gebietskörperschaft und der Gebietskörperschaft			
313	Einzahlungen aus Finanzerträgen	0,00	0,00	0,00
3131	Einzahlungen aus Zinserträgen			
3132	Einzahlungen aus Zinsen aus derivativen Finanzinstrumenten mit und ohne Grundgeschäft			
3133	Einzahlungen aus Gewinnentnahmen von marktbestimmten Betrieben			
3134	Sonstige Einzahlungen aus Finanzerträgen			
3135	Einzahlungen aus Dividenden/Gewinnausschüttungen			
31	Summe Einzahlungen operative Gebarung	2.800,00	4.800,00	-2.000,00
321	Auszahlungen aus Personalaufwand	0,00	0,00	0,00
3211	Auszahlungen für Personalaufwand (Bezüge, Nebengebühren, und Mehrleistungsvergütungen)			
3212	Auszahlungen für gesetzliche und freiwillige Sozialaufwendungen			
3213	Auszahlungen aus sonstigem Personalaufwand			
322	Auszahlungen aus Sachaufwand	26.200,00	26.200,00	0,00
3221	Auszahlungen für Gebrauchs- und Verbrauchsgüter, Handelswaren	500,00	500,00	
3222	Auszahlungen für Verwaltungs- und Betriebsaufwand	-100,00	5.800,00	-5.900,00
3223	Auszahlungen für Leasing- und Mietaufwand	1.100,00	1.100,00	
3224	Auszahlungen für Instandhaltung	17.100,00	11.000,00	6.100,00
3225	Sonstige Auszahlungen aus Sachaufwand	7.600,00	7.800,00	-200,00
3226	Auszahlungen aus der Inanspruchnahme von Haftungen			
323	Auszahlungen aus Transfers	853.900,00	853.900,00	0,00
3231	Transferzahlungen an Träger des öffentlichen Rechts	853.900,00	853.900,00	

2. Nachtragsvoranschlag 2024

Gemeinde Wienerwald

NVA Finanzierungshaushalt Bereichsbudget 1. und 2. Ebene (Anlage 1b)

Gesundheit (Gruppe 5)

MVAG	Mittelverwendungs- und aufbringungsgruppen (1. und 2. Ebene)	VA 2024 inkl. NVA	VA 2024	2. NVA
3232	Transferzahlungen an Beteiligungen			
3233	Transferzahlungen an Unternehmen (inkl. Finanzunternehmen)			
3234	Transferzahlungen an Haushalte und Organisationen ohne Erwerbscharakter			
3235	Transferzahlungen an das Ausland			
3236	Investitions- und Tilgungszuschüsse zwischen Unternehmungen und Betrieben der Gebietskörperschaft und der Gebietskörperschaft			
324	Auszahlungen aus Finanzaufwand	0,00	0,00	0,00
3241	Auszahlungen für Zinsen			
3242	Auszahlungen für Zinsen aus derivativen Finanzinstrumenten mit und ohne Grundgeschäft			
3243	Auszahlungen aus Gewinnentnahmen von marktbestimmten Betrieben			
3244	Sonstige Auszahlungen aus Finanzaufwendungen			
32	Summe Auszahlungen operative Gebarung	880.100,00	880.100,00	0,00
SA1	Saldo (1) Geldfluss aus der operativen Gebarung (31 – 32)	-877.300,00	-875.300,00	-2.000,00
331	Einzahlungen aus der Investitionstätigkeit	0,00	0,00	0,00
3311	Einzahlungen aus der Veräußerung von immateriellem Vermögen			
3312	Einzahlungen aus der Veräußerung von Grundstücken und Grundstückeinrichtungen			
3313	Einzahlungen aus der Veräußerung von Gebäuden und Bauten			
3314	Einzahlungen aus der Veräußerung von technischen Anlagen, Fahrzeugen und Maschinen			
3315	Einzahlungen aus der Veräußerung von Amts-, Betriebs- und Geschäftsausstattung			
3316	Einzahlungen aus der Veräußerung von Kulturgütern			
3317	Einzahlungen aus der Veräußerung von Beteiligungen			
3318	Einzahlungen aus der Veräußerung von kofinanzierten Schutzbauten			
332	Einzahlungen aus der Rückzahlung von Darlehen sowie gewährten Vorschüssen	0,00	0,00	0,00
3321	Einzahlungen aus Darlehen an Träger des öffentlichen Rechts			
3322	Einzahlungen aus Darlehen an Beteiligungen			
3323	Einzahlungen aus Darlehen an Unternehmen und Haushalte			
3325	Einzahlungen aus Vorschüssen und Anzahlungen			
333	Einzahlungen aus Kapitaltransfers	0,00	15.000,00	-15.000,00
3331	Kapitaltransferzahlungen von Trägern des öffentlichen Rechts		15.000,00	-15.000,00
3332	Kapitaltransferzahlungen von Beteiligungen			
3333	Kapitaltransferzahlungen von Unternehmen			
3334	Kapitaltransferzahlungen von Haushalten und Organisationen ohne Erwerbscharakter			
3335	Kapitaltransferzahlungen vom Ausland			
33	Summe Einzahlungen investive Gebarung	0,00	15.000,00	-15.000,00

2. Nachtragsvoranschlag 2024

Gemeinde Wienerwald

NVA Finanzierungshaushalt Bereichsbudget 1. und 2. Ebene (Anlage 1b)

Gesundheit (Gruppe 5)

MVAG	Mittelverwendungs- und aufbringungsgruppen (1. und 2. Ebene)	VA 2024 inkl. NVA	VA 2024	2. NVA
341	Auszahlungen aus der Investitionstätigkeit	0,00	40.000,00	-40.000,00
3411	Auszahlungen für den Erwerb von immateriellem Vermögen			
3412	Auszahlungen für den Erwerb von Grundstücken und Grundstückseinrichtungen			
3413	Auszahlungen für den Erwerb von Gebäuden und Bauten		40.000,00	-40.000,00
3414	Auszahlungen für den Erwerb von technischen Anlagen, Fahrzeugen und Maschinen			
3415	Auszahlungen für den Erwerb von Amts-, Betriebs- und Geschäftsausstattung			
3416	Auszahlungen für den Erwerb von Kulturgütern			
3417	Auszahlungen für den Erwerb von Beteiligungen			
3418	Auszahlungen für den Erwerb von kofinanzierten Schutzbauten			
342	Auszahlungen aus der Gewährung von Darlehen sowie gewährten Vorschüssen	0,00	0,00	0,00
3421	Auszahlungen von Darlehen an Träger des öffentlichen Rechts			
3422	Auszahlungen von Darlehen an Beteiligungen			
3423	Auszahlungen von Darlehen an Unternehmen und Haushalte			
3425	Auszahlungen von Vorschüssen und Anzahlungen			
343	Auszahlungen aus Kapitaltransfers	0,00	0,00	0,00
3431	Kapitaltransferzahlungen an Träger des öffentlichen Rechts			
3432	Kapitaltransferzahlungen an Beteiligungen			
3433	Kapitaltransferzahlungen an Unternehmen (Finanzunternehmen)			
3434	Kapitaltransferzahlungen an Haushalte und Organisationen ohne Erwerbscharakter			
3435	Kapitaltransferzahlungen an das Ausland			
34	Summe Auszahlungen investive Gebarung	0,00	40.000,00	-40.000,00
SA2	Saldo (2) Geldfluss aus der investiven Gebarung (33 – 34)	0,00	-25.000,00	25.000,00
SA3	Saldo (3) Nettofinanzierungssaldo (Saldo 1 + Saldo 2)	-877.300,00	-900.300,00	23.000,00
351	Einzahlungen aus der Aufnahme von Finanzschulden	0,00	0,00	0,00
3511	Einzahlungen aus empfangenen Darlehen von öffentlichen Körperschaften und Rechtsträgern			
3512	Einzahlungen aus empfangenen Darlehen von Beteiligungen			
3513	Einzahlungen aus empfangenen Darlehen von Unternehmen und privaten Haushalten			
3514	Einzahlungen aus Finanzschulden (Finanzunternehmen)			
3515	Einzahlungen aus Aufnahmen von Leasingverbindlichkeiten			
353	Einzahlungen infolge eines Kapitaltausches bei derivativen Finanzinstrumenten mit Grundgeschäft	0,00	0,00	0,00
3530	Einzahlungen infolge eines Kapitaltausches bei derivativen Finanzinstrumenten mit Grundgeschäft			
355	Einzahlungen aus dem Abgang von Finanzinstrumenten	0,00	0,00	0,00

2. Nachtragsvoranschlag 2024

Gemeinde Wienerwald

NVA Finanzierungshaushalt Bereichsbudget 1. und 2. Ebene (Anlage 1b)

Gesundheit (Gruppe 5)

MVAG	Mittelverwendungs- und aufbringungsgruppen (1. und 2. Ebene)	VA 2024 inkl. NVA	VA 2024	2. NVA
3550	Einzahlungen aus dem Abgang von Finanzinstrumenten			
35	Summe Einzahlungen aus der Finanzierungstätigkeit	0,00	0,00	0,00
361	Auszahlungen aus der Tilgung von Finanzschulden	0,00	0,00	0,00
3611	Auszahlungen aus empfangenen Darlehen von öffentlichen Körperschaften und Rechtsträgern			
3612	Auszahlungen aus empfangenen Darlehen von Beteiligungen			
3613	Auszahlungen aus empfangenen Darlehen von Unternehmen und privaten Haushalten			
3614	Auszahlungen aus Finanzschulden			
3615	Auszahlungen aus Rückzahlungen von Leasingverbindlichkeiten			
363	Auszahlungen infolge eines Kapitaltausches bei derivativen Finanzinstrumenten mit Grundgeschäft	0,00	0,00	0,00
3630	Auszahlungen infolge eines Kapitaltausches bei derivativen Finanzinstrumenten mit Grundgeschäft			
365	Auszahlungen für den Erwerb von Finanzinstrumenten	0,00	0,00	0,00
3650	Auszahlungen für den Erwerb von Finanzinstrumenten			
36	Summe Auszahlungen aus der Finanzierungstätigkeit	0,00	0,00	0,00
SA4	Saldo (4) Geldfluss aus der Finanzierungstätigkeit (35 – 36)	0,00	0,00	0,00
SA5	Saldo (5) Geldfluss aus der voranschlagswirksamen Gebarung (Saldo 3 + Saldo 4)	-877.300,00	-900.300,00	23.000,00

2. Nachtragsvoranschlag 2024

Gemeinde Wienerwald

NVA Finanzierungshaushalt Bereichsbudget 1. und 2. Ebene (Anlage 1b)

Straßen- und Wasserbau, Verkehr (Gruppe 6)

MVAG	Mittelverwendungs- und aufbringungsgruppen (1. und 2. Ebene)	VA 2024 inkl. NVA	VA 2024	2. NVA
311	Einzahlungen aus operativer Verwaltungstätigkeit	0,00	0,00	0,00
3111	Einzahlungen aus eigenen Abgaben			
3112	Einzahlungen aus Ertragsanteilen			
3113	Einzahlungen aus Gebühren			
3114	Einzahlungen aus Leistungen			
3115	Einzahlungen aus Besitz und wirtschaftlicher Tätigkeit			
3116	Einzahlungen aus Veräußerung von geringwertigen Wirtschaftsgütern (GWG) und sonstige Einzahlungen			
312	Einzahlungen aus Transfers	7.900,00	8.500,00	-600,00
3121	Transferzahlungen von Trägern des öffentlichen Rechts	7.400,00	7.000,00	400,00
3122	Transferzahlungen von Beteiligungen			
3123	Transferzahlungen von Unternehmen (inkl. Finanzunternehmen)			
3124	Transferzahlungen von Haushalten und Organisationen ohne Erwerbscharakter	500,00	1.500,00	-1.000,00
3125	Transferzahlungen vom Ausland			
3126	Investitions- und Tilgungszuschüsse zwischen Unternehmungen und Betrieben der Gebietskörperschaft und der Gebietskörperschaft			
313	Einzahlungen aus Finanzerträgen	0,00	0,00	0,00
3131	Einzahlungen aus Zinserträgen			
3132	Einzahlungen aus Zinsen aus derivativen Finanzinstrumenten mit und ohne Grundgeschäft			
3133	Einzahlungen aus Gewinnentnahmen von marktbestimmten Betrieben			
3134	Sonstige Einzahlungen aus Finanzerträgen			
3135	Einzahlungen aus Dividenden/Gewinnausschüttungen			
31	Summe Einzahlungen operative Gebarung	7.900,00	8.500,00	-600,00
321	Auszahlungen aus Personalaufwand	15.100,00	14.700,00	400,00
3211	Auszahlungen für Personalaufwand (Bezüge, Nebengebühren, und Mehrleistungsvergütungen)	12.200,00	11.800,00	400,00
3212	Auszahlungen für gesetzliche und freiwillige Sozialaufwendungen	2.900,00	2.900,00	
3213	Auszahlungen aus sonstigem Personalaufwand			
322	Auszahlungen aus Sachaufwand	87.400,00	60.600,00	26.800,00
3221	Auszahlungen für Gebrauchs- und Verbrauchsgüter, Handelswaren	5.000,00	3.200,00	1.800,00
3222	Auszahlungen für Verwaltungs- und Betriebsaufwand	22.100,00	22.100,00	
3223	Auszahlungen für Leasing- und Mietaufwand	300,00	300,00	
3224	Auszahlungen für Instandhaltung	60.000,00	30.000,00	30.000,00
3225	Sonstige Auszahlungen aus Sachaufwand		5.000,00	-5.000,00
3226	Auszahlungen aus der Inanspruchnahme von Haftungen			
323	Auszahlungen aus Transfers	3.700,00	3.500,00	200,00
3231	Transferzahlungen an Träger des öffentlichen Rechts			

2. Nachtragsvoranschlag 2024

Gemeinde Wienerwald

NVA Finanzierungshaushalt Bereichsbudget 1. und 2. Ebene (Anlage 1b)

Straßen- und Wasserbau, Verkehr (Gruppe 6)

MVAG	Mittelverwendungs- und aufbringungsgruppen (1. und 2. Ebene)	VA 2024 inkl. NVA	VA 2024	2. NVA
3232	Transferzahlungen an Beteiligungen			
3233	Transferzahlungen an Unternehmen (inkl. Finanzunternehmen)			
3234	Transferzahlungen an Haushalte und Organisationen ohne Erwerbscharakter	3.700,00	3.500,00	200,00
3235	Transferzahlungen an das Ausland			
3236	Investitions- und Tilgungszuschüsse zwischen Unternehmungen und Betrieben der Gebietskörperschaft und der Gebietskörperschaft			
324	Auszahlungen aus Finanzaufwand	0,00	0,00	0,00
3241	Auszahlungen für Zinsen			
3242	Auszahlungen für Zinsen aus derivativen Finanzinstrumenten mit und ohne Grundgeschäft			
3243	Auszahlungen aus Gewinnentnahmen von marktbestimmten Betrieben			
3244	Sonstige Auszahlungen aus Finanzaufwendungen			
32	Summe Auszahlungen operative Gebarung	106.200,00	78.800,00	27.400,00
SA1	Saldo (1) Geldfluss aus der operativen Gebarung (31 – 32)	-98.300,00	-70.300,00	-28.000,00
331	Einzahlungen aus der Investitionstätigkeit	0,00	0,00	0,00
3311	Einzahlungen aus der Veräußerung von immateriellem Vermögen			
3312	Einzahlungen aus der Veräußerung von Grundstücken und Grundstückeinrichtungen			
3313	Einzahlungen aus der Veräußerung von Gebäuden und Bauten			
3314	Einzahlungen aus der Veräußerung von technischen Anlagen, Fahrzeugen und Maschinen			
3315	Einzahlungen aus der Veräußerung von Amts-, Betriebs- und Geschäftsausstattung			
3316	Einzahlungen aus der Veräußerung von Kulturgütern			
3317	Einzahlungen aus der Veräußerung von Beteiligungen			
3318	Einzahlungen aus der Veräußerung von kofinanzierten Schutzbauten			
332	Einzahlungen aus der Rückzahlung von Darlehen sowie gewährten Vorschüssen	0,00	0,00	0,00
3321	Einzahlungen aus Darlehen an Träger des öffentlichen Rechts			
3322	Einzahlungen aus Darlehen an Beteiligungen			
3323	Einzahlungen aus Darlehen an Unternehmen und Haushalte			
3325	Einzahlungen aus Vorschüssen und Anzahlungen			
333	Einzahlungen aus Kapitaltransfers	20.000,00	50.000,00	-30.000,00
3331	Kapitaltransferzahlungen von Trägern des öffentlichen Rechts	20.000,00	50.000,00	-30.000,00
3332	Kapitaltransferzahlungen von Beteiligungen			
3333	Kapitaltransferzahlungen von Unternehmen			
3334	Kapitaltransferzahlungen von Haushalten und Organisationen ohne Erwerbscharakter			
3335	Kapitaltransferzahlungen vom Ausland			
33	Summe Einzahlungen investive Gebarung	20.000,00	50.000,00	-30.000,00

2. Nachtragsvoranschlag 2024

Gemeinde Wienerwald

NVA Finanzierungshaushalt Bereichsbudget 1. und 2. Ebene (Anlage 1b)

Straßen- und Wasserbau, Verkehr (Gruppe 6)

MVAG	Mittelverwendungs- und aufbringungsgruppen (1. und 2. Ebene)	VA 2024 inkl. NVA	VA 2024	2. NVA
341	Auszahlungen aus der Investitionstätigkeit	238.500,00	327.400,00	-88.900,00
3411	Auszahlungen für den Erwerb von immateriellem Vermögen			
3412	Auszahlungen für den Erwerb von Grundstücken und Grundstückseinrichtungen	238.500,00	327.400,00	-88.900,00
3413	Auszahlungen für den Erwerb von Gebäuden und Bauten			
3414	Auszahlungen für den Erwerb von technischen Anlagen, Fahrzeugen und Maschinen			
3415	Auszahlungen für den Erwerb von Amts-, Betriebs- und Geschäftsausstattung			
3416	Auszahlungen für den Erwerb von Kulturgütern			
3417	Auszahlungen für den Erwerb von Beteiligungen			
3418	Auszahlungen für den Erwerb von kofinanzierten Schutzbauten			
342	Auszahlungen aus der Gewährung von Darlehen sowie gewährten Vorschüssen	46.200,00	0,00	46.200,00
3421	Auszahlungen von Darlehen an Träger des öffentlichen Rechts			
3422	Auszahlungen von Darlehen an Beteiligungen			
3423	Auszahlungen von Darlehen an Unternehmen und Haushalte			
3425	Auszahlungen von Vorschüssen und Anzahlungen	46.200,00		46.200,00
343	Auszahlungen aus Kapitaltransfers	0,00	0,00	0,00
3431	Kapitaltransferzahlungen an Träger des öffentlichen Rechts			
3432	Kapitaltransferzahlungen an Beteiligungen			
3433	Kapitaltransferzahlungen an Unternehmen (Finanzunternehmen)			
3434	Kapitaltransferzahlungen an Haushalte und Organisationen ohne Erwerbscharakter			
3435	Kapitaltransferzahlungen an das Ausland			
34	Summe Auszahlungen investive Gebarung	284.700,00	327.400,00	-42.700,00
SA2	Saldo (2) Geldfluss aus der investiven Gebarung (33 – 34)	-264.700,00	-277.400,00	12.700,00
SA3	Saldo (3) Nettofinanzierungssaldo (Saldo 1 + Saldo 2)	-363.000,00	-347.700,00	-15.300,00
351	Einzahlungen aus der Aufnahme von Finanzschulden	0,00	0,00	0,00
3511	Einzahlungen aus empfangenen Darlehen von öffentlichen Körperschaften und Rechtsträgern			
3512	Einzahlungen aus empfangenen Darlehen von Beteiligungen			
3513	Einzahlungen aus empfangenen Darlehen von Unternehmen und privaten Haushalten			
3514	Einzahlungen aus Finanzschulden (Finanzunternehmen)			
3515	Einzahlungen aus Aufnahmen von Leasingverbindlichkeiten			
353	Einzahlungen infolge eines Kapitaltausches bei derivativen Finanzinstrumenten mit Grundgeschäft	0,00	0,00	0,00
3530	Einzahlungen infolge eines Kapitaltausches bei derivativen Finanzinstrumenten mit Grundgeschäft			
355	Einzahlungen aus dem Abgang von Finanzinstrumenten	0,00	0,00	0,00

2. Nachtragsvoranschlag 2024

Gemeinde Wienerwald

NVA Finanzierungshaushalt Bereichsbudget 1. und 2. Ebene (Anlage 1b)

Straßen- und Wasserbau, Verkehr (Gruppe 6)

MVAG	Mittelverwendungs- und aufbringungsgruppen (1. und 2. Ebene)	VA 2024 inkl. NVA	VA 2024	2. NVA
3550	Einzahlungen aus dem Abgang von Finanzinstrumenten			
35	Summe Einzahlungen aus der Finanzierungstätigkeit	0,00	0,00	0,00
361	Auszahlungen aus der Tilgung von Finanzschulden	0,00	0,00	0,00
3611	Auszahlungen aus empfangenen Darlehen von öffentlichen Körperschaften und Rechtsträgern			
3612	Auszahlungen aus empfangenen Darlehen von Beteiligungen			
3613	Auszahlungen aus empfangenen Darlehen von Unternehmen und privaten Haushalten			
3614	Auszahlungen aus Finanzschulden			
3615	Auszahlungen aus Rückzahlungen von Leasingverbindlichkeiten			
363	Auszahlungen infolge eines Kapitaltausches bei derivativen Finanzinstrumenten mit Grundgeschäft	0,00	0,00	0,00
3630	Auszahlungen infolge eines Kapitaltausches bei derivativen Finanzinstrumenten mit Grundgeschäft			
365	Auszahlungen für den Erwerb von Finanzinstrumenten	0,00	0,00	0,00
3650	Auszahlungen für den Erwerb von Finanzinstrumenten			
36	Summe Auszahlungen aus der Finanzierungstätigkeit	0,00	0,00	0,00
SA4	Saldo (4) Geldfluss aus der Finanzierungstätigkeit (35 – 36)	0,00	0,00	0,00
SA5	Saldo (5) Geldfluss aus der voranschlagswirksamen Gebarung (Saldo 3 + Saldo 4)	-363.000,00	-347.700,00	-15.300,00

2. Nachtragsvoranschlag 2024

Gemeinde Wienerwald

NVA Finanzierungshaushalt Bereichsbudget 1. und 2. Ebene (Anlage 1b)

Wirtschaftsförderung (Gruppe 7)

MVAG	Mittelverwendungs- und aufbringungsgruppen (1. und 2. Ebene)	VA 2024 inkl. NVA	VA 2024	2. NVA
311	Einzahlungen aus operativer Verwaltungstätigkeit	0,00	0,00	0,00
3111	Einzahlungen aus eigenen Abgaben			
3112	Einzahlungen aus Ertragsanteilen			
3113	Einzahlungen aus Gebühren			
3114	Einzahlungen aus Leistungen			
3115	Einzahlungen aus Besitz und wirtschaftlicher Tätigkeit			
3116	Einzahlungen aus Veräußerung von geringwertigen Wirtschaftsgütern (GWG) und sonstige Einzahlungen			
312	Einzahlungen aus Transfers	2.500,00	2.500,00	0,00
3121	Transferzahlungen von Trägern des öffentlichen Rechts	2.500,00	2.500,00	
3122	Transferzahlungen von Beteiligungen			
3123	Transferzahlungen von Unternehmen (inkl. Finanzunternehmen)			
3124	Transferzahlungen von Haushalten und Organisationen ohne Erwerbscharakter			
3125	Transferzahlungen vom Ausland			
3126	Investitions- und Tilgungszuschüsse zwischen Unternehmungen und Betrieben der Gebietskörperschaft und der Gebietskörperschaft			
313	Einzahlungen aus Finanzerträgen	0,00	0,00	0,00
3131	Einzahlungen aus Zinserträgen			
3132	Einzahlungen aus Zinsen aus derivativen Finanzinstrumenten mit und ohne Grundgeschäft			
3133	Einzahlungen aus Gewinnentnahmen von marktbestimmten Betrieben			
3134	Sonstige Einzahlungen aus Finanzerträgen			
3135	Einzahlungen aus Dividenden/Gewinnausschüttungen			
31	Summe Einzahlungen operative Gebarung	2.500,00	2.500,00	0,00
321	Auszahlungen aus Personalaufwand	0,00	0,00	0,00
3211	Auszahlungen für Personalaufwand (Bezüge, Nebengebühren, und Mehrleistungsvergütungen)			
3212	Auszahlungen für gesetzliche und freiwillige Sozialaufwendungen			
3213	Auszahlungen aus sonstigem Personalaufwand			
322	Auszahlungen aus Sachaufwand	7.700,00	7.700,00	0,00
3221	Auszahlungen für Gebrauchs- und Verbrauchsgüter, Handelswaren	500,00	500,00	
3222	Auszahlungen für Verwaltungs- und Betriebsaufwand			
3223	Auszahlungen für Leasing- und Mietaufwand			
3224	Auszahlungen für Instandhaltung	200,00	200,00	
3225	Sonstige Auszahlungen aus Sachaufwand	7.000,00	7.000,00	
3226	Auszahlungen aus der Inanspruchnahme von Haftungen			
323	Auszahlungen aus Transfers	2.000,00	3.000,00	-1.000,00
3231	Transferzahlungen an Träger des öffentlichen Rechts			

2. Nachtragsvoranschlag 2024

Gemeinde Wienerwald

NVA Finanzierungshaushalt Bereichsbudget 1. und 2. Ebene (Anlage 1b)

Wirtschaftsförderung (Gruppe 7)

MVAG	Mittelverwendungs- und aufbringungsgruppen (1. und 2. Ebene)	VA 2024 inkl. NVA	VA 2024	2. NVA
3232	Transferzahlungen an Beteiligungen			
3233	Transferzahlungen an Unternehmen (inkl. Finanzunternehmen)	2.000,00	3.000,00	-1.000,00
3234	Transferzahlungen an Haushalte und Organisationen ohne Erwerbscharakter			
3235	Transferzahlungen an das Ausland			
3236	Investitions- und Tilgungszuschüsse zwischen Unternehmungen und Betrieben der Gebietskörperschaft und der Gebietskörperschaft			
324	Auszahlungen aus Finanzaufwand	0,00	0,00	0,00
3241	Auszahlungen für Zinsen			
3242	Auszahlungen für Zinsen aus derivativen Finanzinstrumenten mit und ohne Grundgeschäft			
3243	Auszahlungen aus Gewinnentnahmen von marktbestimmten Betrieben			
3244	Sonstige Auszahlungen aus Finanzaufwendungen			
32	Summe Auszahlungen operative Gebarung	9.700,00	10.700,00	-1.000,00
SA1	Saldo (1) Geldfluss aus der operativen Gebarung (31 – 32)	-7.200,00	-8.200,00	1.000,00
331	Einzahlungen aus der Investitionstätigkeit	0,00	0,00	0,00
3311	Einzahlungen aus der Veräußerung von immateriellem Vermögen			
3312	Einzahlungen aus der Veräußerung von Grundstücken und Grundstückeinrichtungen			
3313	Einzahlungen aus der Veräußerung von Gebäuden und Bauten			
3314	Einzahlungen aus der Veräußerung von technischen Anlagen, Fahrzeugen und Maschinen			
3315	Einzahlungen aus der Veräußerung von Amts-, Betriebs- und Geschäftsausstattung			
3316	Einzahlungen aus der Veräußerung von Kulturgütern			
3317	Einzahlungen aus der Veräußerung von Beteiligungen			
3318	Einzahlungen aus der Veräußerung von kofinanzierten Schutzbauten			
332	Einzahlungen aus der Rückzahlung von Darlehen sowie gewährten Vorschüssen	0,00	0,00	0,00
3321	Einzahlungen aus Darlehen an Träger des öffentlichen Rechts			
3322	Einzahlungen aus Darlehen an Beteiligungen			
3323	Einzahlungen aus Darlehen an Unternehmen und Haushalte			
3325	Einzahlungen aus Vorschüssen und Anzahlungen			
333	Einzahlungen aus Kapitaltransfers	2.500,00	2.500,00	0,00
3331	Kapitaltransferzahlungen von Trägern des öffentlichen Rechts	2.500,00	2.500,00	
3332	Kapitaltransferzahlungen von Beteiligungen			
3333	Kapitaltransferzahlungen von Unternehmen			
3334	Kapitaltransferzahlungen von Haushalten und Organisationen ohne Erwerbscharakter			
3335	Kapitaltransferzahlungen vom Ausland			
33	Summe Einzahlungen investive Gebarung	2.500,00	2.500,00	0,00

2. Nachtragsvoranschlag 2024

Gemeinde Wienerwald

NVA Finanzierungshaushalt Bereichsbudget 1. und 2. Ebene (Anlage 1b)

Wirtschaftsförderung (Gruppe 7)

MVAG	Mittelverwendungs- und aufbringungsgruppen (1. und 2. Ebene)	VA 2024 inkl. NVA	VA 2024	2. NVA
341	Auszahlungen aus der Investitionstätigkeit	10.000,00	10.000,00	0,00
3411	Auszahlungen für den Erwerb von immateriellem Vermögen			
3412	Auszahlungen für den Erwerb von Grundstücken und Grundstückseinrichtungen	10.000,00	10.000,00	
3413	Auszahlungen für den Erwerb von Gebäuden und Bauten			
3414	Auszahlungen für den Erwerb von technischen Anlagen, Fahrzeugen und Maschinen			
3415	Auszahlungen für den Erwerb von Amts-, Betriebs- und Geschäftsausstattung			
3416	Auszahlungen für den Erwerb von Kulturgütern			
3417	Auszahlungen für den Erwerb von Beteiligungen			
3418	Auszahlungen für den Erwerb von kofinanzierten Schutzbauten			
342	Auszahlungen aus der Gewährung von Darlehen sowie gewährten Vorschüssen	0,00	0,00	0,00
3421	Auszahlungen von Darlehen an Träger des öffentlichen Rechts			
3422	Auszahlungen von Darlehen an Beteiligungen			
3423	Auszahlungen von Darlehen an Unternehmen und Haushalte			
3425	Auszahlungen von Vorschüssen und Anzahlungen			
343	Auszahlungen aus Kapitaltransfers	0,00	0,00	0,00
3431	Kapitaltransferzahlungen an Träger des öffentlichen Rechts			
3432	Kapitaltransferzahlungen an Beteiligungen			
3433	Kapitaltransferzahlungen an Unternehmen (Finanzunternehmen)			
3434	Kapitaltransferzahlungen an Haushalte und Organisationen ohne Erwerbscharakter			
3435	Kapitaltransferzahlungen an das Ausland			
34	Summe Auszahlungen investive Gebarung	10.000,00	10.000,00	0,00
SA2	Saldo (2) Geldfluss aus der investiven Gebarung (33 – 34)	-7.500,00	-7.500,00	0,00
SA3	Saldo (3) Nettofinanzierungssaldo (Saldo 1 + Saldo 2)	-14.700,00	-15.700,00	1.000,00
351	Einzahlungen aus der Aufnahme von Finanzschulden	0,00	0,00	0,00
3511	Einzahlungen aus empfangenen Darlehen von öffentlichen Körperschaften und Rechtsträgern			
3512	Einzahlungen aus empfangenen Darlehen von Beteiligungen			
3513	Einzahlungen aus empfangenen Darlehen von Unternehmen und privaten Haushalten			
3514	Einzahlungen aus Finanzschulden (Finanzunternehmen)			
3515	Einzahlungen aus Aufnahmen von Leasingverbindlichkeiten			
353	Einzahlungen infolge eines Kapitaltausches bei derivativen Finanzinstrumenten mit Grundgeschäft	0,00	0,00	0,00
3530	Einzahlungen infolge eines Kapitaltausches bei derivativen Finanzinstrumenten mit Grundgeschäft			
355	Einzahlungen aus dem Abgang von Finanzinstrumenten	0,00	0,00	0,00

2. Nachtragsvoranschlag 2024

Gemeinde Wienerwald

NVA Finanzierungshaushalt Bereichsbudget 1. und 2. Ebene (Anlage 1b)

Wirtschaftsförderung (Gruppe 7)

MVAG	Mittelverwendungs- und aufbringungsgruppen (1. und 2. Ebene)	VA 2024 inkl. NVA	VA 2024	2. NVA
3550	Einzahlungen aus dem Abgang von Finanzinstrumenten			
35	Summe Einzahlungen aus der Finanzierungstätigkeit	0,00	0,00	0,00
361	Auszahlungen aus der Tilgung von Finanzschulden	0,00	0,00	0,00
3611	Auszahlungen aus empfangenen Darlehen von öffentlichen Körperschaften und Rechtsträgern			
3612	Auszahlungen aus empfangenen Darlehen von Beteiligungen			
3613	Auszahlungen aus empfangenen Darlehen von Unternehmen und privaten Haushalten			
3614	Auszahlungen aus Finanzschulden			
3615	Auszahlungen aus Rückzahlungen von Leasingverbindlichkeiten			
363	Auszahlungen infolge eines Kapitaltausches bei derivativen Finanzinstrumenten mit Grundgeschäft	0,00	0,00	0,00
3630	Auszahlungen infolge eines Kapitaltausches bei derivativen Finanzinstrumenten mit Grundgeschäft			
365	Auszahlungen für den Erwerb von Finanzinstrumenten	0,00	0,00	0,00
3650	Auszahlungen für den Erwerb von Finanzinstrumenten			
36	Summe Auszahlungen aus der Finanzierungstätigkeit	0,00	0,00	0,00
SA4	Saldo (4) Geldfluss aus der Finanzierungstätigkeit (35 – 36)	0,00	0,00	0,00
SA5	Saldo (5) Geldfluss aus der voranschlagswirksamen Gebarung (Saldo 3 + Saldo 4)	-14.700,00	-15.700,00	1.000,00

2. Nachtragsvoranschlag 2024

Gemeinde Wienerwald

NVA Finanzierungshaushalt Bereichsbudget 1. und 2. Ebene (Anlage 1b)

Dienstleistungen (Gruppe 8)

MVAG	Mittelverwendungs- und aufbringungsgruppen (1. und 2. Ebene)	VA 2024 inkl. NVA	VA 2024	2. NVA
311	Einzahlungen aus operativer Verwaltungstätigkeit	2.226.300,00	2.321.400,00	-95.100,00
3111	Einzahlungen aus eigenen Abgaben			
3112	Einzahlungen aus Ertragsanteilen			
3113	Einzahlungen aus Gebühren	1.343.300,00	1.333.000,00	10.300,00
3114	Einzahlungen aus Leistungen	95.900,00	90.100,00	5.800,00
3115	Einzahlungen aus Besitz und wirtschaftlicher Tätigkeit	156.000,00	98.300,00	57.700,00
3116	Einzahlungen aus Veräußerung von geringwertigen Wirtschaftsgütern (GWG) und sonstige Einzahlungen	631.100,00	800.000,00	-168.900,00
312	Einzahlungen aus Transfers	128.500,00	163.500,00	-35.000,00
3121	Transferzahlungen von Trägern des öffentlichen Rechts	128.500,00	163.500,00	-35.000,00
3122	Transferzahlungen von Beteiligungen			
3123	Transferzahlungen von Unternehmen (inkl. Finanzunternehmen)			
3124	Transferzahlungen von Haushalten und Organisationen ohne Erwerbscharakter			
3125	Transferzahlungen vom Ausland			
3126	Investitions- und Tilgungszuschüsse zwischen Unternehmungen und Betrieben der Gebietskörperschaft und der Gebietskörperschaft			
313	Einzahlungen aus Finanzerträgen	0,00	0,00	0,00
3131	Einzahlungen aus Zinserträgen			
3132	Einzahlungen aus Zinsen aus derivativen Finanzinstrumenten mit und ohne Grundgeschäft			
3133	Einzahlungen aus Gewinnentnahmen von marktbestimmten Betrieben			
3134	Sonstige Einzahlungen aus Finanzerträgen			
3135	Einzahlungen aus Dividenden/Gewinnausschüttungen			
31	Summe Einzahlungen operative Gebarung	2.354.800,00	2.484.900,00	-130.100,00
321	Auszahlungen aus Personalaufwand	548.600,00	518.400,00	30.200,00
3211	Auszahlungen für Personalaufwand (Bezüge, Nebengebühren, und Mehrleistungsvergütungen)	442.200,00	411.900,00	30.300,00
3212	Auszahlungen für gesetzliche und freiwillige Sozialaufwendungen	106.400,00	106.500,00	-100,00
3213	Auszahlungen aus sonstigem Personalaufwand			
322	Auszahlungen aus Sachaufwand	1.289.400,00	1.300.400,00	-11.000,00
3221	Auszahlungen für Gebrauchs- und Verbrauchsgüter, Handelswaren	647.700,00	704.700,00	-57.000,00
3222	Auszahlungen für Verwaltungs- und Betriebsaufwand	104.800,00	111.500,00	-6.700,00
3223	Auszahlungen für Leasing- und Mietaufwand	66.800,00	51.900,00	14.900,00
3224	Auszahlungen für Instandhaltung	122.400,00	98.300,00	24.100,00
3225	Sonstige Auszahlungen aus Sachaufwand	347.700,00	334.000,00	13.700,00
3226	Auszahlungen aus der Inanspruchnahme von Haftungen			
323	Auszahlungen aus Transfers	296.800,00	296.700,00	100,00
3231	Transferzahlungen an Träger des öffentlichen Rechts	73.400,00	73.300,00	100,00

2. Nachtragsvoranschlag 2024

Gemeinde Wienerwald

NVA Finanzierungshaushalt Bereichsbudget 1. und 2. Ebene (Anlage 1b)

Dienstleistungen (Gruppe 8)

MVAG	Mittelverwendungs- und aufbringungsgruppen (1. und 2. Ebene)	VA 2024 inkl. NVA	VA 2024	2. NVA
3232	Transferzahlungen an Beteiligungen			
3233	Transferzahlungen an Unternehmen (inkl. Finanzunternehmen)	223.400,00	223.400,00	
3234	Transferzahlungen an Haushalte und Organisationen ohne Erwerbscharakter			
3235	Transferzahlungen an das Ausland			
3236	Investitions- und Tilgungszuschüsse zwischen Unternehmungen und Betrieben der Gebietskörperschaft und der Gebietskörperschaft			
324	Auszahlungen aus Finanzaufwand	105.400,00	104.200,00	1.200,00
3241	Auszahlungen für Zinsen	103.400,00	103.400,00	
3242	Auszahlungen für Zinsen aus derivativen Finanzinstrumenten mit und ohne Grundgeschäft			
3243	Auszahlungen aus Gewinnentnahmen von marktbestimmten Betrieben			
3244	Sonstige Auszahlungen aus Finanzaufwendungen	2.000,00	800,00	1.200,00
32	Summe Auszahlungen operative Gebarung	2.240.200,00	2.219.700,00	20.500,00
SA1	Saldo (1) Geldfluss aus der operativen Gebarung (31 – 32)	114.600,00	265.200,00	-150.600,00
331	Einzahlungen aus der Investitionstätigkeit	2.000,00	2.000,00	0,00
3311	Einzahlungen aus der Veräußerung von immateriellem Vermögen			
3312	Einzahlungen aus der Veräußerung von Grundstücken und Grundstückeinrichtungen	2.000,00	2.000,00	
3313	Einzahlungen aus der Veräußerung von Gebäuden und Bauten			
3314	Einzahlungen aus der Veräußerung von technischen Anlagen, Fahrzeugen und Maschinen			
3315	Einzahlungen aus der Veräußerung von Amts-, Betriebs- und Geschäftsausstattung			
3316	Einzahlungen aus der Veräußerung von Kulturgütern			
3317	Einzahlungen aus der Veräußerung von Beteiligungen			
3318	Einzahlungen aus der Veräußerung von kofinanzierten Schutzbauten			
332	Einzahlungen aus der Rückzahlung von Darlehen sowie gewährten Vorschüssen	0,00	0,00	0,00
3321	Einzahlungen aus Darlehen an Träger des öffentlichen Rechts			
3322	Einzahlungen aus Darlehen an Beteiligungen			
3323	Einzahlungen aus Darlehen an Unternehmen und Haushalte			
3325	Einzahlungen aus Vorschüssen und Anzahlungen			
333	Einzahlungen aus Kapitaltransfers	199.100,00	390.400,00	-191.300,00
3331	Kapitaltransferzahlungen von Trägern des öffentlichen Rechts	183.600,00	340.400,00	-156.800,00
3332	Kapitaltransferzahlungen von Beteiligungen			
3333	Kapitaltransferzahlungen von Unternehmen			
3334	Kapitaltransferzahlungen von Haushalten und Organisationen ohne Erwerbscharakter	15.500,00	50.000,00	-34.500,00
3335	Kapitaltransferzahlungen vom Ausland			
33	Summe Einzahlungen investive Gebarung	201.100,00	392.400,00	-191.300,00

2. Nachtragsvoranschlag 2024

Gemeinde Wienerwald

NVA Finanzierungshaushalt Bereichsbudget 1. und 2. Ebene (Anlage 1b)

Dienstleistungen (Gruppe 8)

MVAG	Mittelverwendungs- und aufbringungsgruppen (1. und 2. Ebene)	VA 2024 inkl. NVA	VA 2024	2. NVA
341	Auszahlungen aus der Investitionstätigkeit	616.100,00	1.195.500,00	-579.400,00
3411	Auszahlungen für den Erwerb von immateriellem Vermögen	15.400,00	9.600,00	5.800,00
3412	Auszahlungen für den Erwerb von Grundstücken und Grundstückseinrichtungen	56.200,00	699.600,00	-643.400,00
3413	Auszahlungen für den Erwerb von Gebäuden und Bauten	474.300,00	474.300,00	
3414	Auszahlungen für den Erwerb von technischen Anlagen, Fahrzeugen und Maschinen	16.200,00	2.000,00	14.200,00
3415	Auszahlungen für den Erwerb von Amts-, Betriebs- und Geschäftsausstattung	54.000,00	10.000,00	44.000,00
3416	Auszahlungen für den Erwerb von Kulturgütern			
3417	Auszahlungen für den Erwerb von Beteiligungen			
3418	Auszahlungen für den Erwerb von kofinanzierten Schutzbauten			
342	Auszahlungen aus der Gewährung von Darlehen sowie gewährten Vorschüssen	0,00	0,00	0,00
3421	Auszahlungen von Darlehen an Träger des öffentlichen Rechts			
3422	Auszahlungen von Darlehen an Beteiligungen			
3423	Auszahlungen von Darlehen an Unternehmen und Haushalte			
3425	Auszahlungen von Vorschüssen und Anzahlungen			
343	Auszahlungen aus Kapitaltransfers	0,00	0,00	0,00
3431	Kapitaltransferzahlungen an Träger des öffentlichen Rechts			
3432	Kapitaltransferzahlungen an Beteiligungen			
3433	Kapitaltransferzahlungen an Unternehmen (Finanzunternehmen)			
3434	Kapitaltransferzahlungen an Haushalte und Organisationen ohne Erwerbscharakter			
3435	Kapitaltransferzahlungen an das Ausland			
34	Summe Auszahlungen investive Gebarung	616.100,00	1.195.500,00	-579.400,00
SA2	Saldo (2) Geldfluss aus der investiven Gebarung (33 – 34)	-415.000,00	-803.100,00	388.100,00
SA3	Saldo (3) Nettofinanzierungssaldo (Saldo 1 + Saldo 2)	-300.400,00	-537.900,00	237.500,00
351	Einzahlungen aus der Aufnahme von Finanzschulden	0,00	300.000,00	-300.000,00
3511	Einzahlungen aus empfangenen Darlehen von öffentlichen Körperschaften und Rechtsträgern			
3512	Einzahlungen aus empfangenen Darlehen von Beteiligungen			
3513	Einzahlungen aus empfangenen Darlehen von Unternehmen und privaten Haushalten			
3514	Einzahlungen aus Finanzschulden (Finanzunternehmen)		300.000,00	-300.000,00
3515	Einzahlungen aus Aufnahmen von Leasingverbindlichkeiten			
353	Einzahlungen infolge eines Kapitaltausches bei derivativen Finanzinstrumenten mit Grundgeschäft	0,00	0,00	0,00
3530	Einzahlungen infolge eines Kapitaltausches bei derivativen Finanzinstrumenten mit Grundgeschäft			
355	Einzahlungen aus dem Abgang von Finanzinstrumenten	0,00	0,00	0,00

2. Nachtragsvoranschlag 2024

Gemeinde Wienerwald

NVA Finanzierungshaushalt Bereichsbudget 1. und 2. Ebene (Anlage 1b)

Dienstleistungen (Gruppe 8)

MVAG	Mittelverwendungs- und aufbringungsgruppen (1. und 2. Ebene)	VA 2024 inkl. NVA	VA 2024	2. NVA
3550	Einzahlungen aus dem Abgang von Finanzinstrumenten			
35	Summe Einzahlungen aus der Finanzierungstätigkeit	0,00	300.000,00	-300.000,00
361	Auszahlungen aus der Tilgung von Finanzschulden	423.600,00	423.600,00	0,00
3611	Auszahlungen aus empfangenen Darlehen von öffentlichen Körperschaften und Rechtsträgern			
3612	Auszahlungen aus empfangenen Darlehen von Beteiligungen			
3613	Auszahlungen aus empfangenen Darlehen von Unternehmen und privaten Haushalten			
3614	Auszahlungen aus Finanzschulden	423.600,00	423.600,00	
3615	Auszahlungen aus Rückzahlungen von Leasingverbindlichkeiten			
363	Auszahlungen infolge eines Kapitaltausches bei derivativen Finanzinstrumenten mit Grundgeschäft	0,00	0,00	0,00
3630	Auszahlungen infolge eines Kapitaltausches bei derivativen Finanzinstrumenten mit Grundgeschäft			
365	Auszahlungen für den Erwerb von Finanzinstrumenten	0,00	0,00	0,00
3650	Auszahlungen für den Erwerb von Finanzinstrumenten			
36	Summe Auszahlungen aus der Finanzierungstätigkeit	423.600,00	423.600,00	0,00
SA4	Saldo (4) Geldfluss aus der Finanzierungstätigkeit (35 – 36)	-423.600,00	-123.600,00	-300.000,00
SA5	Saldo (5) Geldfluss aus der voranschlagswirksamen Gebarung (Saldo 3 + Saldo 4)	-724.000,00	-661.500,00	-62.500,00

2. Nachtragsvoranschlag 2024

Gemeinde Wienerwald

NVA Finanzierungshaushalt Bereichsbudget 1. und 2. Ebene (Anlage 1b)

Finanzwirtschaft (Gruppe 9)

MVAG	Mittelverwendungs- und aufbringungsgruppen (1. und 2. Ebene)	VA 2024 inkl. NVA	VA 2024	2. NVA
311	Einzahlungen aus operativer Verwaltungstätigkeit	3.799.000,00	3.795.700,00	3.300,00
3111	Einzahlungen aus eigenen Abgaben	801.300,00	771.100,00	30.200,00
3112	Einzahlungen aus Ertragsanteilen	2.956.000,00	3.006.000,00	-50.000,00
3113	Einzahlungen aus Gebühren			
3114	Einzahlungen aus Leistungen	3.600,00	3.500,00	100,00
3115	Einzahlungen aus Besitz und wirtschaftlicher Tätigkeit			
3116	Einzahlungen aus Veräußerung von geringwertigen Wirtschaftsgütern (GWG) und sonstige Einzahlungen	38.100,00	15.100,00	23.000,00
312	Einzahlungen aus Transfers	435.000,00	306.700,00	128.300,00
3121	Transferzahlungen von Trägern des öffentlichen Rechts	405.000,00	276.700,00	128.300,00
3122	Transferzahlungen von Beteiligungen	30.000,00	30.000,00	
3123	Transferzahlungen von Unternehmen (inkl. Finanzunternehmen)			
3124	Transferzahlungen von Haushalten und Organisationen ohne Erwerbscharakter			
3125	Transferzahlungen vom Ausland			
3126	Investitions- und Tilgungszuschüsse zwischen Unternehmungen und Betrieben der Gebietskörperschaft und der Gebietskörperschaft			
313	Einzahlungen aus Finanzerträgen	36.300,00	15.000,00	21.300,00
3131	Einzahlungen aus Zinserträgen	36.300,00	15.000,00	21.300,00
3132	Einzahlungen aus Zinsen aus derivativen Finanzinstrumenten mit und ohne Grundgeschäft			
3133	Einzahlungen aus Gewinnentnahmen von marktbestimmten Betrieben			
3134	Sonstige Einzahlungen aus Finanzerträgen			
3135	Einzahlungen aus Dividenden/Gewinnausschüttungen			
31	Summe Einzahlungen operative Gebarung	4.270.300,00	4.117.400,00	152.900,00
321	Auszahlungen aus Personalaufwand	42.400,00	31.300,00	11.100,00
3211	Auszahlungen für Personalaufwand (Bezüge, Nebengebühren, und Mehrleistungsvergütungen)	34.300,00	25.000,00	9.300,00
3212	Auszahlungen für gesetzliche und freiwillige Sozialaufwendungen	8.100,00	6.300,00	1.800,00
3213	Auszahlungen aus sonstigem Personalaufwand			
322	Auszahlungen aus Sachaufwand	17.700,00	10.400,00	7.300,00
3221	Auszahlungen für Gebrauchs- und Verbrauchsgüter, Handelswaren	700,00	700,00	
3222	Auszahlungen für Verwaltungs- und Betriebsaufwand			
3223	Auszahlungen für Leasing- und Mietaufwand	3.200,00	3.200,00	
3224	Auszahlungen für Instandhaltung			
3225	Sonstige Auszahlungen aus Sachaufwand	13.800,00	6.500,00	7.300,00
3226	Auszahlungen aus der Inanspruchnahme von Haftungen			
323	Auszahlungen aus Transfers	0,00	0,00	0,00
3231	Transferzahlungen an Träger des öffentlichen Rechts			

2. Nachtragsvoranschlag 2024

Gemeinde Wienerwald

NVA Finanzierungshaushalt Bereichsbudget 1. und 2. Ebene (Anlage 1b)

Finanzwirtschaft (Gruppe 9)

MVAG	Mittelverwendungs- und aufbringungsgruppen (1. und 2. Ebene)	VA 2024 inkl. NVA	VA 2024	2. NVA
3232	Transferzahlungen an Beteiligungen			
3233	Transferzahlungen an Unternehmen (inkl. Finanzunternehmen)			
3234	Transferzahlungen an Haushalte und Organisationen ohne Erwerbscharakter			
3235	Transferzahlungen an das Ausland			
3236	Investitions- und Tilgungszuschüsse zwischen Unternehmungen und Betrieben der Gebietskörperschaft und der Gebietskörperschaft			
324	Auszahlungen aus Finanzaufwand	2.600,00	2.800,00	-200,00
3241	Auszahlungen für Zinsen	100,00	100,00	
3242	Auszahlungen für Zinsen aus derivativen Finanzinstrumenten mit und ohne Grundgeschäft			
3243	Auszahlungen aus Gewinnentnahmen von marktbestimmten Betrieben			
3244	Sonstige Auszahlungen aus Finanzaufwendungen	2.500,00	2.700,00	-200,00
32	Summe Auszahlungen operative Gebarung	62.700,00	44.500,00	18.200,00
SA1	Saldo (1) Geldfluss aus der operativen Gebarung (31 – 32)	4.207.600,00	4.072.900,00	134.700,00
331	Einzahlungen aus der Investitionstätigkeit	0,00	0,00	0,00
3311	Einzahlungen aus der Veräußerung von immateriellem Vermögen			
3312	Einzahlungen aus der Veräußerung von Grundstücken und Grundstückeinrichtungen			
3313	Einzahlungen aus der Veräußerung von Gebäuden und Bauten			
3314	Einzahlungen aus der Veräußerung von technischen Anlagen, Fahrzeugen und Maschinen			
3315	Einzahlungen aus der Veräußerung von Amts-, Betriebs- und Geschäftsausstattung			
3316	Einzahlungen aus der Veräußerung von Kulturgütern			
3317	Einzahlungen aus der Veräußerung von Beteiligungen			
3318	Einzahlungen aus der Veräußerung von kofinanzierten Schutzbauten			
332	Einzahlungen aus der Rückzahlung von Darlehen sowie gewährten Vorschüssen	0,00	0,00	0,00
3321	Einzahlungen aus Darlehen an Träger des öffentlichen Rechts			
3322	Einzahlungen aus Darlehen an Beteiligungen			
3323	Einzahlungen aus Darlehen an Unternehmen und Haushalte			
3325	Einzahlungen aus Vorschüssen und Anzahlungen			
333	Einzahlungen aus Kapitaltransfers	0,00	0,00	0,00
3331	Kapitaltransferzahlungen von Trägern des öffentlichen Rechts			
3332	Kapitaltransferzahlungen von Beteiligungen			
3333	Kapitaltransferzahlungen von Unternehmen			
3334	Kapitaltransferzahlungen von Haushalten und Organisationen ohne Erwerbscharakter			
3335	Kapitaltransferzahlungen vom Ausland			
33	Summe Einzahlungen investive Gebarung	0,00	0,00	0,00

2. Nachtragsvoranschlag 2024

Gemeinde Wienerwald

NVA Finanzierungshaushalt Bereichsbudget 1. und 2. Ebene (Anlage 1b)

Finanzwirtschaft (Gruppe 9)

MVAG	Mittelverwendungs- und aufbringungsgruppen (1. und 2. Ebene)	VA 2024 inkl. NVA	VA 2024	2. NVA
341	Auszahlungen aus der Investitionstätigkeit	0,00	0,00	0,00
3411	Auszahlungen für den Erwerb von immateriellem Vermögen			
3412	Auszahlungen für den Erwerb von Grundstücken und Grundstückseinrichtungen			
3413	Auszahlungen für den Erwerb von Gebäuden und Bauten			
3414	Auszahlungen für den Erwerb von technischen Anlagen, Fahrzeugen und Maschinen			
3415	Auszahlungen für den Erwerb von Amts-, Betriebs- und Geschäftsausstattung			
3416	Auszahlungen für den Erwerb von Kulturgütern			
3417	Auszahlungen für den Erwerb von Beteiligungen			
3418	Auszahlungen für den Erwerb von kofinanzierten Schutzbauten			
342	Auszahlungen aus der Gewährung von Darlehen sowie gewährten Vorschüssen	0,00	0,00	0,00
3421	Auszahlungen von Darlehen an Träger des öffentlichen Rechts			
3422	Auszahlungen von Darlehen an Beteiligungen			
3423	Auszahlungen von Darlehen an Unternehmen und Haushalte			
3425	Auszahlungen von Vorschüssen und Anzahlungen			
343	Auszahlungen aus Kapitaltransfers	0,00	0,00	0,00
3431	Kapitaltransferzahlungen an Träger des öffentlichen Rechts			
3432	Kapitaltransferzahlungen an Beteiligungen			
3433	Kapitaltransferzahlungen an Unternehmen (Finanzunternehmen)			
3434	Kapitaltransferzahlungen an Haushalte und Organisationen ohne Erwerbscharakter			
3435	Kapitaltransferzahlungen an das Ausland			
34	Summe Auszahlungen investive Gebarung	0,00	0,00	0,00
SA2	Saldo (2) Geldfluss aus der investiven Gebarung (33 – 34)	0,00	0,00	0,00
SA3	Saldo (3) Nettofinanzierungssaldo (Saldo 1 + Saldo 2)	4.207.600,00	4.072.900,00	134.700,00
351	Einzahlungen aus der Aufnahme von Finanzschulden	0,00	0,00	0,00
3511	Einzahlungen aus empfangenen Darlehen von öffentlichen Körperschaften und Rechtsträgern			
3512	Einzahlungen aus empfangenen Darlehen von Beteiligungen			
3513	Einzahlungen aus empfangenen Darlehen von Unternehmen und privaten Haushalten			
3514	Einzahlungen aus Finanzschulden (Finanzunternehmen)			
3515	Einzahlungen aus Aufnahmen von Leasingverbindlichkeiten			
353	Einzahlungen infolge eines Kapitaltausches bei derivativen Finanzinstrumenten mit Grundgeschäft	0,00	0,00	0,00
3530	Einzahlungen infolge eines Kapitaltausches bei derivativen Finanzinstrumenten mit Grundgeschäft			
355	Einzahlungen aus dem Abgang von Finanzinstrumenten	0,00	0,00	0,00

2. Nachtragsvoranschlag 2024

Gemeinde Wienerwald

NVA Finanzierungshaushalt Bereichsbudget 1. und 2. Ebene (Anlage 1b)

Finanzwirtschaft (Gruppe 9)

MVAG	Mittelverwendungs- und aufbringungsgruppen (1. und 2. Ebene)	VA 2024 inkl. NVA	VA 2024	2. NVA
3550	Einzahlungen aus dem Abgang von Finanzinstrumenten			
35	Summe Einzahlungen aus der Finanzierungstätigkeit	0,00	0,00	0,00
361	Auszahlungen aus der Tilgung von Finanzschulden	0,00	0,00	0,00
3611	Auszahlungen aus empfangenen Darlehen von öffentlichen Körperschaften und Rechtsträgern			
3612	Auszahlungen aus empfangenen Darlehen von Beteiligungen			
3613	Auszahlungen aus empfangenen Darlehen von Unternehmen und privaten Haushalten			
3614	Auszahlungen aus Finanzschulden			
3615	Auszahlungen aus Rückzahlungen von Leasingverbindlichkeiten			
363	Auszahlungen infolge eines Kapitaltausches bei derivativen Finanzinstrumenten mit Grundgeschäft	0,00	0,00	0,00
3630	Auszahlungen infolge eines Kapitaltausches bei derivativen Finanzinstrumenten mit Grundgeschäft			
365	Auszahlungen für den Erwerb von Finanzinstrumenten	0,00	0,00	0,00
3650	Auszahlungen für den Erwerb von Finanzinstrumenten			
36	Summe Auszahlungen aus der Finanzierungstätigkeit	0,00	0,00	0,00
SA4	Saldo (4) Geldfluss aus der Finanzierungstätigkeit (35 – 36)	0,00	0,00	0,00
SA5	Saldo (5) Geldfluss aus der voranschlagswirksamen Gebarung (Saldo 3 + Saldo 4)	4.207.600,00	4.072.900,00	134.700,00

2. NVA Ergebnis- und Finanzierungsvoranschlag Detailnachweis

2. Nachtragsvoranschlag 2024

Gemeinde Wienerwald

NVA Ergebnis- und Finanzierungsvoranschlag Detailnachweis

		MVAG		VC QU	Ergebnisvoranschlag		Finanzierungsvoranschlag			
		EH	FH		VA 2024 inkl. NVA	VA 2024	2. NVA	VA 2024 inkl. NVA	VA 2024	2. NVA
0 Vertretungskörper und allgemeine Verwaltung										
00	Gewählte Gemeindeorgane									
000	Gewählte Gemeindeorgane									
000000	Gemeindevertretung									
Operative Gebarung										
SU 21 / 31	Summe Erträge / Einzahlungen operative Gebarung				0,00	0,00	0,00	0,00	0,00	0,00
1/000000-582000	Sonstige Dienstgeberbeiträge zur sozialen Sicherheit	2212	3212	20	1.100,00	1.100,00		1.100,00	1.100,00	
1/000000-670000	Versicherungen	2222	3222	24	1.800,00	1.800,00		1.800,00	1.800,00	
1/000000-721000	Bezüge der Gemeindeorgane	2225	3225	22	266.100,00	266.100,00		266.100,00	266.100,00	
1/000000-721100	Diäten Reisegebühren	2225	3225	22	500,00	500,00		500,00	500,00	
1/000000-721200	DGB/BVA Mandatare	2225	3225	22	17.300,00	17.300,00		17.300,00	17.300,00	
1/000000-723000	Amtspauschalien und Repräsentationen	2225	3225	24	3.000,00	3.000,00		3.000,00	3.000,00	
1/000000-760000	Pensionen und sonstige Ruhebezüge einschließlich DGB	2234	3234	21	29.900,00	29.900,00		29.900,00	29.900,00	
SU 22 / 32	Summe Aufwendungen / Auszahlungen operative Gebarung				319.700,00	319.700,00	0,00	319.700,00	319.700,00	0,00
SA 0 / SA 1	(0) Nettoergebnis (21 - 22) / (1) Geldfluss operative Gebarung (31 - 32)				-319.700,00	-319.700,00	0,00	-319.700,00	-319.700,00	0,00
SA01	Saldo (01) Haushaltsrücklagen (230 - 240)				0,00	0,00	0,00	0,00	0,00	0,00
SA00	Saldo (00) Nettoergebnis nach Haushaltsrücklagen (Saldo 0 + Saldo 01)				-319.700,00	-319.700,00	0,00			
Investive Gebarung										
SU 33	Summe Einzahlungen investive Gebarung							0,00	0,00	0,00
SU 34	Summe Auszahlungen investive Gebarung							0,00	0,00	0,00
SA2	Saldo (2) Geldfluss aus der Investiven Gebarung (33 - 34)							0,00	0,00	0,00
SA3	Saldo (3) Nettofinanzierungssaldo (Saldo 1 + Saldo 2)							-319.700,00	-319.700,00	0,00
Finanzierungstätigkeit										
SU 35	Summe Einzahlungen aus der Finanzierungstätigkeit							0,00	0,00	0,00
SU 36	Summe Auszahlungen aus der Finanzierungstätigkeit							0,00	0,00	0,00
SA4	Saldo (4) Geldfluss aus der Finanzierungstätigkeit (35 - 36)							0,00	0,00	0,00
SA5	Saldo (5) Geldfluss aus der voranschlagswirksamen Gebarung (Saldo 3 + Saldo 4)							-319.700,00	-319.700,00	0,00
01	Hauptverwaltung									
010	Zentralamt									
010000	Gemeindeamt									
Operative Gebarung										
2/010000+808000	Erlöse Verkauf Druckerzeugnisse, Waren	2116	3116	16	500,00	500,00		500,00	500,00	

2. Nachtragsvoranschlag 2024

Gemeinde Wienerwald

NVA Ergebnis- und Finanzierungsvoranschlag Detailnachweis

		MVAG		VC QU	Ergebnisvoranschlag			Finanzierungsvoranschlag		
		EH	FH		VA 2024 inkl. NVA	VA 2024	2. NVA	VA 2024 inkl. NVA	VA 2024	2. NVA
2/010000+817000	Erträge aus der Auflösung von sonstigen Rückstellungen	2117			200,00			200,00		
SU 21 / 31	Summe Erträge / Einzahlungen operative Gebarung				700,00	500,00	200,00	500,00	500,00	0,00
1/010000-400000	Geringwertige Wirtschaftsgüter (GWG)	2221	3221	23	1.500,00	1.000,00	500,00	1.500,00	1.000,00	500,00
1/010000-454000	Reinigungsmittel	2221	3221	23	400,00	400,00		400,00	400,00	
1/010000-456000	Schreib-, Zeichen- und sonstige Büromittel	2221	3221	23	1.200,00	1.000,00	200,00	1.200,00	1.000,00	200,00
1/010000-457000	Druckwerke	2221	3221	23	500,00	500,00		500,00	500,00	
1/010000-459000	Sonstige Verbrauchsgüter	2221	3221	23	300,00	300,00		300,00	300,00	
1/010000-510000	Geldbezüge der Vertragsbediensteten der Verwaltung	2211	3211	20	157.900,00	164.900,00	-7.000,00	157.900,00	164.900,00	-7.000,00
1/010000-511000	Geldbezüge der Vertragsbediensteten in handwerklicher Verwendung	2211	3211	20	12.500,00	13.100,00	-600,00	12.500,00	13.100,00	-600,00
1/010000-569000	Sonstige Nebengebühren	2211	3211	20	10.900,00	11.700,00	-800,00	10.900,00	11.700,00	-800,00
1/010000-580000	DGB zum Ausgleichsfonds für Familienbeihilfen	2212	3212	20	6.600,00	7.000,00	-400,00	6.600,00	7.000,00	-400,00
1/010000-582000	Sonstige Dienstgeberbeiträge zur sozialen Sicherheit	2212	3212	20	37.300,00	40.800,00	-3.500,00	37.300,00	40.800,00	-3.500,00
1/010000-590000	Freiwillige Sozialleistungen	2212	3212	20	700,00	700,00		700,00	700,00	
1/010000-592000	Dotierung von Rückstellungen für Jubiläumszuwendungen	2214				1.100,00	-1.100,00			
1/010000-618000	Instandhaltung Amtsausstattung	2224	3224		100,00	100,00		100,00	100,00	
1/010000-630000	Postdienste	2222	3222	24	12.000,00	10.000,00	2.000,00	12.000,00	10.000,00	2.000,00
1/010000-631000	Telekommunikationsdienste	2222	3222	24	6.500,00	6.700,00	-200,00	6.500,00	6.700,00	-200,00
1/010000-640000	Rechts- und Beratungsaufwand	2222	3222	24	10.000,00	7.500,00	2.500,00	10.000,00	7.500,00	2.500,00
1/010000-670000	Versicherungen	2222	3222	24	5.200,00	5.200,00		5.200,00	5.200,00	
1/010000-680000	Planmäßige Abschreibung	2226			1.900,00	1.900,00				
1/010000-700000	Software - laufende Entgelte (SaaS)	2223	3223	24	9.000,00	8.200,00	800,00	9.000,00	8.200,00	800,00
1/010000-700500	Miete Kopiergeräte	2223	3223	24	2.500,00	2.500,00		2.500,00	2.500,00	
1/010000-724000	Reisegebühren	2225	3225	24	400,00	400,00		400,00	400,00	
1/010000-728000	Entgelte für sonstige Leistungen	2225	3225	24	1.500,00	2.000,00	-500,00	1.500,00	2.000,00	-500,00
1/010000-728500	Wartung IT SW/HW	2225	3225	24	500,00	500,00		500,00	500,00	
SU 22 / 32	Summe Aufwendungen / Auszahlungen operative Gebarung				279.400,00	287.500,00	-8.100,00	277.500,00	284.500,00	-7.000,00
SA 0 / SA 1	(0) Nettoergebnis (21 - 22) / (1) Geldfluss operative Gebarung (31 - 32)				-278.700,00	-287.000,00	8.300,00	-277.000,00	-284.000,00	7.000,00
SA01	Saldo (01) Haushaltsrücklagen (230 - 240)				0,00	0,00	0,00	0,00	0,00	0,00
SA00	Saldo (00) Nettoergebnis nach Haushaltsrücklagen (Saldo 0 + Saldo 01)				-278.700,00	-287.000,00	8.300,00			
Investive Gebarung										
SU 33	Summe Einzahlungen investive Gebarung							0,00	0,00	0,00
1/010000-042000	Amts-, Betriebs- und Geschäftsausstattung		3415	2 41				3.000,00	3.000,00	

2. Nachtragsvoranschlag 2024

Gemeinde Wienerwald

NVA Ergebnis- und Finanzierungsvoranschlag Detailnachweis

		MVAG		VC QU	Ergebnisvoranschlag			Finanzierungsvoranschlag		
		EH	FH		VA 2024 inkl. NVA	VA 2024	2. NVA	VA 2024 inkl. NVA	VA 2024	2. NVA
1/010000-070000	Softwarelizenzen			3411 2 42				2.000,00	2.000,00	
SU 34	Summe Auszahlungen investive Gebarung							5.000,00	5.000,00	0,00
SA2	Saldo (2) Geldfluss aus der Investiven Gebarung (33 – 34)							-5.000,00	-5.000,00	0,00
SA3	Saldo (3) Nettofinanzierungssaldo (Saldo 1 + Saldo 2)							-282.000,00	-289.000,00	7.000,00
Finanzierungstätigkeit										
SU 35	Summe Einzahlungen aus der Finanzierungstätigkeit							0,00	0,00	0,00
SU 36	Summe Auszahlungen aus der Finanzierungstätigkeit							0,00	0,00	0,00
SA4	Saldo (4) Geldfluss aus der Finanzierungstätigkeit (35 – 36)							0,00	0,00	0,00
SA5	Saldo (5) Geldfluss aus der voranschlagswirksamen Gebarung (Saldo 3 + Saldo 4)							-282.000,00	-289.000,00	7.000,00
015	Pressestelle, Amtsblatt und Öffentlichkeitsarbeit									
015000	Gemeindezeitung									
Operative Gebarung										
2/015000+810000	Abonnements	2114	3114	13	100,00	100,00		100,00	100,00	
2/015000+810100	Erlöse Inserate	2114	3114	13	18.000,00	18.000,00		22.000,00	22.000,00	
SU 21 / 31	Summe Erträge / Einzahlungen operative Gebarung				18.100,00	18.100,00	0,00	22.100,00	22.100,00	0,00
1/015000-457000	Druckkosten	2221	3221	23	8.400,00	8.400,00		8.400,00	8.400,00	
1/015000-630000	Postdienste	2222	3222	24	1.700,00	1.700,00		1.700,00	1.700,00	
1/015000-728000	Entgelte für sonstige Leistungen	2225	3225	24	4.200,00	4.000,00	200,00	4.200,00	4.000,00	200,00
SU 22 / 32	Summe Aufwendungen / Auszahlungen operative Gebarung				14.300,00	14.100,00	200,00	14.300,00	14.100,00	200,00
SA 0 / SA 1	(0) Nettoergebnis (21 - 22) / (1) Geldfluss operative Gebarung (31 – 32)				3.800,00	4.000,00	-200,00	7.800,00	8.000,00	-200,00
SA01	Saldo (01) Haushaltsrücklagen (230 - 240)				0,00	0,00	0,00	0,00	0,00	0,00
SA00	Saldo (00) Nettoergebnis nach Haushaltsrücklagen (Saldo 0 + Saldo 01)				3.800,00	4.000,00	-200,00			
Investive Gebarung										
SU 33	Summe Einzahlungen investive Gebarung							0,00	0,00	0,00
SU 34	Summe Auszahlungen investive Gebarung							0,00	0,00	0,00
SA2	Saldo (2) Geldfluss aus der Investiven Gebarung (33 – 34)							0,00	0,00	0,00
SA3	Saldo (3) Nettofinanzierungssaldo (Saldo 1 + Saldo 2)							7.800,00	8.000,00	-200,00
Finanzierungstätigkeit										
SU 35	Summe Einzahlungen aus der Finanzierungstätigkeit							0,00	0,00	0,00
SU 36	Summe Auszahlungen aus der Finanzierungstätigkeit							0,00	0,00	0,00
SA4	Saldo (4) Geldfluss aus der Finanzierungstätigkeit (35 – 36)							0,00	0,00	0,00
SA5	Saldo (5) Geldfluss aus der voranschlagswirksamen Gebarung (Saldo 3 + Saldo 4)							7.800,00	8.000,00	-200,00
019	Repräsentation									
019000	Repräsentationen									
Operative Gebarung										
SU 21 / 31	Summe Erträge / Einzahlungen operative Gebarung				0,00	0,00	0,00	0,00	0,00	0,00

2. Nachtragsvoranschlag 2024

Gemeinde Wienerwald

NVA Ergebnis- und Finanzierungsvoranschlag Detailnachweis

		MVAG		VC QU	Ergebnisvoranschlag			Finanzierungsvoranschlag		
		EH	FH		VA 2024 inkl. NVA	VA 2024	2. NVA	VA 2024 inkl. NVA	VA 2024	2. NVA
1/019000-723000	Repräsentationsauslagen	2225	3225	24	1.000,00	1.000,00		1.000,00	1.000,00	
SU 22 / 32	Summe Aufwendungen / Auszahlungen operative Gebarung				1.000,00	1.000,00	0,00	1.000,00	1.000,00	0,00
SA 0 / SA 1	(0) Nettoergebnis (21 - 22) / (1) Geldfluss operative Gebarung (31 - 32)				-1.000,00	-1.000,00	0,00	-1.000,00	-1.000,00	0,00
SA01	Saldo (01) Haushaltsrücklagen (230 - 240)				0,00	0,00	0,00	0,00	0,00	0,00
SA00	Saldo (00) Nettoergebnis nach Haushaltsrücklagen (Saldo 0 + Saldo 01)				-1.000,00	-1.000,00	0,00			
Investive Gebarung										
SU 33	Summe Einzahlungen investive Gebarung							0,00	0,00	0,00
SU 34	Summe Auszahlungen investive Gebarung							0,00	0,00	0,00
SA2	Saldo (2) Geldfluss aus der Investiven Gebarung (33 - 34)							0,00	0,00	0,00
SA3	Saldo (3) Nettofinanzierungssaldo (Saldo 1 + Saldo 2)							-1.000,00	-1.000,00	0,00
Finanzierungstätigkeit										
SU 35	Summe Einzahlungen aus der Finanzierungstätigkeit							0,00	0,00	0,00
SU 36	Summe Auszahlungen aus der Finanzierungstätigkeit							0,00	0,00	0,00
SA4	Saldo (4) Geldfluss aus der Finanzierungstätigkeit (35 - 36)							0,00	0,00	0,00
SA5	Saldo (5) Geldfluss aus der voranschlagswirksamen Gebarung (Saldo 3 + Saldo 4)							-1.000,00	-1.000,00	0,00
02 Hauptverwaltung										
021 Statistisches Amt										
021000 Statistik										
Operative Gebarung										
2/021000+816000	Ersatz für statistische Erhebungen	2114	3114	13	300,00	300,00		300,00	300,00	
SU 21 / 31	Summe Erträge / Einzahlungen operative Gebarung				300,00	300,00	0,00	300,00	300,00	0,00
SU 22 / 32	Summe Aufwendungen / Auszahlungen operative Gebarung				0,00	0,00	0,00	0,00	0,00	0,00
SA 0 / SA 1	(0) Nettoergebnis (21 - 22) / (1) Geldfluss operative Gebarung (31 - 32)				300,00	300,00	0,00	300,00	300,00	0,00
SA01	Saldo (01) Haushaltsrücklagen (230 - 240)				0,00	0,00	0,00	0,00	0,00	0,00
SA00	Saldo (00) Nettoergebnis nach Haushaltsrücklagen (Saldo 0 + Saldo 01)				300,00	300,00	0,00			
Investive Gebarung										
SU 33	Summe Einzahlungen investive Gebarung							0,00	0,00	0,00
SU 34	Summe Auszahlungen investive Gebarung							0,00	0,00	0,00
SA2	Saldo (2) Geldfluss aus der Investiven Gebarung (33 - 34)							0,00	0,00	0,00
SA3	Saldo (3) Nettofinanzierungssaldo (Saldo 1 + Saldo 2)							300,00	300,00	0,00
Finanzierungstätigkeit										
SU 35	Summe Einzahlungen aus der Finanzierungstätigkeit							0,00	0,00	0,00
SU 36	Summe Auszahlungen aus der Finanzierungstätigkeit							0,00	0,00	0,00
SA4	Saldo (4) Geldfluss aus der Finanzierungstätigkeit (35 - 36)							0,00	0,00	0,00
SA5	Saldo (5) Geldfluss aus der voranschlagswirksamen Gebarung (Saldo 3 + Saldo 4)							300,00	300,00	0,00

2. Nachtragsvoranschlag 2024

Gemeinde Wienerwald

NVA Ergebnis- und Finanzierungsvoranschlag Detailnachweis

		MVAG			VC QU	Ergebnisvoranschlag			Finanzierungsvoranschlag		
		EH	FH			VA 2024 inkl. NVA	VA 2024	2. NVA	VA 2024 inkl. NVA	VA 2024	2. NVA
022	Standesamt										
022000	Standesamt										
Operative Gebarung											
SU 21 / 31	Summe Erträge / Einzahlungen operative Gebarung					0,00	0,00	0,00	0,00	0,00	0,00
1/022000-752000	Standesamts-/Staatsbürgerschafts- Verband Mödling	2231	3231	26		27.500,00	28.700,00	-1.200,00	27.500,00	28.700,00	-1.200,00
SU 22 / 32	Summe Aufwendungen / Auszahlungen operative Gebarung					27.500,00	28.700,00	-1.200,00	27.500,00	28.700,00	-1.200,00
SA 0 / SA 1	(0) Nettoergebnis (21 - 22) / (1) Geldfluss operative Gebarung (31 – 32)					-27.500,00	-28.700,00	1.200,00	-27.500,00	-28.700,00	1.200,00
SA01	Saldo (01) Haushaltsrücklagen (230 - 240)					0,00	0,00	0,00	0,00	0,00	0,00
SA00	Saldo (00) Nettoergebnis nach Haushaltsrücklagen (Saldo 0 + Saldo 01)					-27.500,00	-28.700,00	1.200,00			
Investive Gebarung											
SU 33	Summe Einzahlungen investive Gebarung								0,00	0,00	0,00
SU 34	Summe Auszahlungen investive Gebarung								0,00	0,00	0,00
SA2	Saldo (2) Geldfluss aus der Investiven Gebarung (33 – 34)								0,00	0,00	0,00
SA3	Saldo (3) Nettofinanzierungssaldo (Saldo 1 + Saldo 2)								-27.500,00	-28.700,00	1.200,00
Finanzierungstätigkeit											
SU 35	Summe Einzahlungen aus der Finanzierungstätigkeit								0,00	0,00	0,00
SU 36	Summe Auszahlungen aus der Finanzierungstätigkeit								0,00	0,00	0,00
SA4	Saldo (4) Geldfluss aus der Finanzierungstätigkeit (35 – 36)								0,00	0,00	0,00
SA5	Saldo (5) Geldfluss aus der voranschlagswirksamen Gebarung (Saldo 3 + Saldo 4)								-27.500,00	-28.700,00	1.200,00
023	Einwohneramt										
023000	Einwohneramt										
Operative Gebarung											
SU 21 / 31	Summe Erträge / Einzahlungen operative Gebarung					0,00	0,00	0,00	0,00	0,00	0,00
1/023000-700000	Software - laufende Entgelte (SaaS)	2223	3223	24		3.500,00	3.500,00		3.900,00	3.900,00	
1/023000-728500	Wartung IT SW/HW	2225	3225	24		200,00	200,00		200,00	200,00	
SU 22 / 32	Summe Aufwendungen / Auszahlungen operative Gebarung					3.700,00	3.700,00	0,00	4.100,00	4.100,00	0,00
SA 0 / SA 1	(0) Nettoergebnis (21 - 22) / (1) Geldfluss operative Gebarung (31 – 32)					-3.700,00	-3.700,00	0,00	-4.100,00	-4.100,00	0,00
SA01	Saldo (01) Haushaltsrücklagen (230 - 240)					0,00	0,00	0,00	0,00	0,00	0,00
SA00	Saldo (00) Nettoergebnis nach Haushaltsrücklagen (Saldo 0 + Saldo 01)					-3.700,00	-3.700,00	0,00			
Investive Gebarung											
SU 33	Summe Einzahlungen investive Gebarung								0,00	0,00	0,00
SU 34	Summe Auszahlungen investive Gebarung								0,00	0,00	0,00
SA2	Saldo (2) Geldfluss aus der Investiven Gebarung (33 – 34)								0,00	0,00	0,00
SA3	Saldo (3) Nettofinanzierungssaldo (Saldo 1 + Saldo 2)								-4.100,00	-4.100,00	0,00
Finanzierungstätigkeit											
SU 35	Summe Einzahlungen aus der Finanzierungstätigkeit								0,00	0,00	0,00

2. Nachtragsvoranschlag 2024

Gemeinde Wienerwald

NVA Ergebnis- und Finanzierungsvoranschlag Detailnachweis

		MVAG VC QU			Ergebnisvoranschlag			Finanzierungsvoranschlag		
		EH	FH		VA 2024 inkl. NVA	VA 2024	2. NVA	VA 2024 inkl. NVA	VA 2024	2. NVA
SU 36	Summe Auszahlungen aus der Finanzierungstätigkeit							0,00	0,00	0,00
SA4	Saldo (4) Geldfluss aus der Finanzierungstätigkeit (35 – 36)							0,00	0,00	0,00
SA5	Saldo (5) Geldfluss aus der voranschlagswirksamen Gebarung (Saldo 3 + Saldo 4)							-4.100,00	-4.100,00	0,00
024	Wahlamt									
024000	Wahlangelegenheiten									
Operative Gebarung										
2/024000+816000	Kostenbeiträge für Wahlen	2114	3114	13	3.500,00	3.500,00		3.500,00	3.500,00	
SU 21 / 31	Summe Erträge / Einzahlungen operative Gebarung				3.500,00	3.500,00	0,00	3.500,00	3.500,00	0,00
1/024000-728000	Kosten der Wahlen	2225	3225	24	10.000,00	8.000,00	2.000,00	10.000,00	8.000,00	2.000,00
SU 22 / 32	Summe Aufwendungen / Auszahlungen operative Gebarung				10.000,00	8.000,00	2.000,00	10.000,00	8.000,00	2.000,00
SA 0 / SA 1	(0) Nettoergebnis (21 - 22) / (1) Geldfluss operative Gebarung (31 – 32)				-6.500,00	-4.500,00	-2.000,00	-6.500,00	-4.500,00	-2.000,00
SA01	Saldo (01) Haushaltsrücklagen (230 - 240)				0,00	0,00	0,00	0,00	0,00	0,00
SA00	Saldo (00) Nettoergebnis nach Haushaltsrücklagen (Saldo 0 + Saldo 01)				-6.500,00	-4.500,00	-2.000,00			
Investive Gebarung										
SU 33	Summe Einzahlungen investive Gebarung							0,00	0,00	0,00
SU 34	Summe Auszahlungen investive Gebarung							0,00	0,00	0,00
SA2	Saldo (2) Geldfluss aus der Investiven Gebarung (33 – 34)							0,00	0,00	0,00
SA3	Saldo (3) Nettofinanzierungssaldo (Saldo 1 + Saldo 2)							-6.500,00	-4.500,00	-2.000,00
Finanzierungstätigkeit										
SU 35	Summe Einzahlungen aus der Finanzierungstätigkeit							0,00	0,00	0,00
SU 36	Summe Auszahlungen aus der Finanzierungstätigkeit							0,00	0,00	0,00
SA4	Saldo (4) Geldfluss aus der Finanzierungstätigkeit (35 – 36)							0,00	0,00	0,00
SA5	Saldo (5) Geldfluss aus der voranschlagswirksamen Gebarung (Saldo 3 + Saldo 4)							-6.500,00	-4.500,00	-2.000,00
029	Amtsgebäude									
029000	Amtsgebäude									
Operative Gebarung										
2/029000+810500	Photovoltaik Einspeiserträge	2114	3114	13	1.700,00	500,00	1.200,00	1.700,00	500,00	1.200,00
2/029000+811000	Benützungsentgelt Veranstaltungssaal	2115	3115	14	500,00	500,00		500,00	500,00	
2/029000+816000	BK Ersätze Betriebe Verwaltungsanteil	2114	3114	13	20.000,00	20.000,00		20.000,00	20.000,00	
SU 21 / 31	Summe Erträge / Einzahlungen operative Gebarung				22.200,00	21.000,00	1.200,00	22.200,00	21.000,00	1.200,00
1/029000-400000	Geringwertige Wirtschaftsgüter (GWG)	2221	3221	23	500,00	500,00		500,00	500,00	
1/029000-459000	Sonstige Verbrauchsgüter	2221	3221	23	300,00	300,00		300,00	300,00	
1/029000-680000	Planmäßige Abschreibung	2226			1.800,00	1.800,00				
1/029000-700000	Miete an KG	2223	3223	24	20.400,00	20.400,00		20.400,00	20.400,00	
1/029000-700100	Betriebskosten an KG	2223	3223	24	18.200,00	30.000,00	-11.800,00	18.200,00	30.000,00	-11.800,00

2. Nachtragsvoranschlag 2024

Gemeinde Wienerwald

NVA Ergebnis- und Finanzierungsvoranschlag Detailnachweis

		MVAG		VC QU	Ergebnisvoranschlag			Finanzierungsvoranschlag		
		EH	FH		VA 2024 inkl. NVA	VA 2024	2. NVA	VA 2024 inkl. NVA	VA 2024	2. NVA
1/029000-728000	Entgelte für sonstige Leistungen	2225	3225	24	500,00	500,00		500,00	500,00	
SU 22 / 32	Summe Aufwendungen / Auszahlungen operative Gebarung				41.700,00	53.500,00	-11.800,00	39.900,00	51.700,00	-11.800,00
SA 0 / SA 1	(0) Nettoergebnis (21 - 22) / (1) Geldfluss operative Gebarung (31 - 32)				-19.500,00	-32.500,00	13.000,00	-17.700,00	-30.700,00	13.000,00
SA01	Saldo (01) Haushaltsrücklagen (230 - 240)				0,00	0,00	0,00	0,00	0,00	0,00
SA00	Saldo (00) Nettoergebnis nach Haushaltsrücklagen (Saldo 0 + Saldo 01)				-19.500,00	-32.500,00	13.000,00			
Investive Gebarung										
SU 33	Summe Einzahlungen investive Gebarung							0,00	0,00	0,00
SU 34	Summe Auszahlungen investive Gebarung							0,00	0,00	0,00
SA2	Saldo (2) Geldfluss aus der Investiven Gebarung (33 - 34)							0,00	0,00	0,00
SA3	Saldo (3) Nettofinanzierungssaldo (Saldo 1 + Saldo 2)							-17.700,00	-30.700,00	13.000,00
Finanzierungstätigkeit										
SU 35	Summe Einzahlungen aus der Finanzierungstätigkeit							0,00	0,00	0,00
SU 36	Summe Auszahlungen aus der Finanzierungstätigkeit							0,00	0,00	0,00
SA4	Saldo (4) Geldfluss aus der Finanzierungstätigkeit (35 - 36)							0,00	0,00	0,00
SA5	Saldo (5) Geldfluss aus der voranschlagswirksamen Gebarung (Saldo 3 + Saldo 4)							-17.700,00	-30.700,00	13.000,00
03 Bauverwaltung										
030 Bauamt										
030000 Bauamt										
Operative Gebarung										
SU 21 / 31	Summe Erträge / Einzahlungen operative Gebarung				0,00	0,00	0,00	0,00	0,00	0,00
1/030000-457000	Druckwerke	2221	3221	23	300,00	300,00		300,00	300,00	
1/030000-680000	Planmäßige Abschreibung	2226			300,00	300,00				
1/030000-700000	Software - laufende Entgelte (SaaS)	2223	3223	24	5.500,00	5.400,00	100,00	5.500,00	5.400,00	100,00
1/030000-728500	Wartung IT SW/HW	2225	3225	24	1.500,00	1.600,00	-100,00	1.500,00	1.600,00	-100,00
SU 22 / 32	Summe Aufwendungen / Auszahlungen operative Gebarung				7.600,00	7.600,00	0,00	7.300,00	7.300,00	0,00
SA 0 / SA 1	(0) Nettoergebnis (21 - 22) / (1) Geldfluss operative Gebarung (31 - 32)				-7.600,00	-7.600,00	0,00	-7.300,00	-7.300,00	0,00
SA01	Saldo (01) Haushaltsrücklagen (230 - 240)				0,00	0,00	0,00	0,00	0,00	0,00
SA00	Saldo (00) Nettoergebnis nach Haushaltsrücklagen (Saldo 0 + Saldo 01)				-7.600,00	-7.600,00	0,00			
Investive Gebarung										
SU 33	Summe Einzahlungen investive Gebarung							0,00	0,00	0,00
SU 34	Summe Auszahlungen investive Gebarung							0,00	0,00	0,00
SA2	Saldo (2) Geldfluss aus der Investiven Gebarung (33 - 34)							0,00	0,00	0,00
SA3	Saldo (3) Nettofinanzierungssaldo (Saldo 1 + Saldo 2)							-7.300,00	-7.300,00	0,00
Finanzierungstätigkeit										
SU 35	Summe Einzahlungen aus der Finanzierungstätigkeit							0,00	0,00	0,00
SU 36	Summe Auszahlungen aus der Finanzierungstätigkeit							0,00	0,00	0,00

2. Nachtragsvoranschlag 2024

Gemeinde Wienerwald

NVA Ergebnis- und Finanzierungsvoranschlag Detailnachweis

		MVAG		VC QU	Ergebnisvoranschlag			Finanzierungsvoranschlag		
		EH	FH		VA 2024 inkl. NVA	VA 2024	2. NVA	VA 2024 inkl. NVA	VA 2024	2. NVA
SA4	Saldo (4) Geldfluss aus der Finanzierungstätigkeit (35 – 36)							0,00	0,00	0,00
SA5	Saldo (5) Geldfluss aus der voranschlagswirksamen Gebarung (Saldo 3 + Saldo 4)							-7.300,00	-7.300,00	0,00
031	Amt für Raumordnung und Raumplanung									
031000	Raumordnung und Raumplanung									
	Operative Gebarung									
SU 21 / 31	Summe Erträge / Einzahlungen operative Gebarung				0,00	0,00	0,00	0,00	0,00	0,00
1/031000-640000	Rechts- und Beratungsaufwand	2222	3222	24	7.500,00	7.500,00		7.500,00	7.500,00	
1/031000-680000	Planmäßige Abschreibung	2226			16.100,00	16.100,00				
SU 22 / 32	Summe Aufwendungen / Auszahlungen operative Gebarung				23.600,00	23.600,00	0,00	7.500,00	7.500,00	0,00
SA 0 / SA 1	(0) Nettoergebnis (21 - 22) / (1) Geldfluss operative Gebarung (31 – 32)				-23.600,00	-23.600,00	0,00	-7.500,00	-7.500,00	0,00
SA01	Saldo (01) Haushaltsrücklagen (230 - 240)				0,00	0,00	0,00	0,00	0,00	0,00
SA00	Saldo (00) Nettoergebnis nach Haushaltsrücklagen (Saldo 0 + Saldo 01)				-23.600,00	-23.600,00	0,00			
	Investive Gebarung									
SU 33	Summe Einzahlungen investive Gebarung							0,00	0,00	0,00
1/031000-070000	Flächenwidmung, Entwicklungskonzept, ROP		3411	2 42				18.800,00	50.000,00	-31.200,00
SU 34	Summe Auszahlungen investive Gebarung							18.800,00	50.000,00	-31.200,00
SA2	Saldo (2) Geldfluss aus der Investiven Gebarung (33 – 34)							-18.800,00	-50.000,00	31.200,00
SA3	Saldo (3) Nettofinanzierungssaldo (Saldo 1 + Saldo 2)							-26.300,00	-57.500,00	31.200,00
	Finanzierungstätigkeit									
SU 35	Summe Einzahlungen aus der Finanzierungstätigkeit							0,00	0,00	0,00
SU 36	Summe Auszahlungen aus der Finanzierungstätigkeit							0,00	0,00	0,00
SA4	Saldo (4) Geldfluss aus der Finanzierungstätigkeit (35 – 36)							0,00	0,00	0,00
SA5	Saldo (5) Geldfluss aus der voranschlagswirksamen Gebarung (Saldo 3 + Saldo 4)							-26.300,00	-57.500,00	31.200,00
06	Sonstige Maßnahmen									
060	Beiträge an Verbände, Vereine oder sonstige Organisationen									
060000	Beiträge an Verbände, Vereine und sonstige Organisationen									
	Operative Gebarung									
SU 21 / 31	Summe Erträge / Einzahlungen operative Gebarung				0,00	0,00	0,00	0,00	0,00	0,00
1/060000-726000	Beiträge an Verbände u. Vereine	2225	3225	24	27.000,00	27.000,00		27.000,00	27.000,00	
SU 22 / 32	Summe Aufwendungen / Auszahlungen operative Gebarung				27.000,00	27.000,00	0,00	27.000,00	27.000,00	0,00
SA 0 / SA 1	(0) Nettoergebnis (21 - 22) / (1) Geldfluss operative Gebarung (31 – 32)				-27.000,00	-27.000,00	0,00	-27.000,00	-27.000,00	0,00
SA01	Saldo (01) Haushaltsrücklagen (230 - 240)				0,00	0,00	0,00	0,00	0,00	0,00
SA00	Saldo (00) Nettoergebnis nach Haushaltsrücklagen (Saldo 0 + Saldo 01)				-27.000,00	-27.000,00	0,00			

2. Nachtragsvoranschlag 2024

Gemeinde Wienerwald

NVA Ergebnis- und Finanzierungsvoranschlag Detailnachweis

	MVAG	VC QU	Ergebnisvoranschlag			Finanzierungsvoranschlag				
			EH	FH	VA 2024 inkl. NVA	VA 2024	2. NVA	VA 2024 inkl. NVA	VA 2024	2. NVA
Investive Gebarung										
SU 33							0,00	0,00		0,00
SU 34							0,00	0,00		0,00
SA2							0,00	0,00		0,00
SA3							-27.000,00	-27.000,00		0,00
Finanzierungstätigkeit										
SU 35							0,00	0,00		0,00
SU 36							0,00	0,00		0,00
SA4							0,00	0,00		0,00
SA5							-27.000,00	-27.000,00		0,00
062 Ehrungen und Auszeichnungen										
062000 Ehrungen und Auszeichnungen										
Operative Gebarung										
SU 21 / 31						0,00	0,00	0,00	0,00	0,00
1/062000-723000			2225	3225	24	1.000,00	3.000,00	-2.000,00	1.000,00	3.000,00
SU 22 / 32						1.000,00	3.000,00	-2.000,00	1.000,00	3.000,00
SA 0 / SA 1						-1.000,00	-3.000,00	2.000,00	-1.000,00	-3.000,00
SA01						0,00	0,00	0,00	0,00	0,00
SA00						-1.000,00	-3.000,00	2.000,00		
Investive Gebarung										
SU 33							0,00	0,00		0,00
SU 34							0,00	0,00		0,00
SA2							0,00	0,00		0,00
SA3							-1.000,00	-3.000,00		2.000,00
Finanzierungstätigkeit										
SU 35							0,00	0,00		0,00
SU 36							0,00	0,00		0,00
SA4							0,00	0,00		0,00
SA5							-1.000,00	-3.000,00		2.000,00
09 Personalbetreuung										
090 Bezugsvorschüsse und Darlehen										
090000 Bezugsvorschüsse und Darlehen										
Operative Gebarung										
SU 21 / 31						0,00	0,00	0,00	0,00	0,00

2. Nachtragsvoranschlag 2024

Gemeinde Wienerwald

NVA Ergebnis- und Finanzierungsvoranschlag Detailnachweis

	MVAG	VC QU	Ergebnisvoranschlag			Finanzierungsvoranschlag				
			EH	FH	VA 2024 inkl. NVA	VA 2024	2. NVA	VA 2024 inkl. NVA	VA 2024	2. NVA
SU 22 / 32	Summe Aufwendungen / Auszahlungen operative Gebarung				0,00	0,00	0,00	0,00	0,00	0,00
SA 0 / SA 1	(0) Nettoergebnis (21 - 22) / (1) Geldfluss operative Gebarung (31 - 32)				0,00	0,00	0,00	0,00	0,00	0,00
SA01	Saldo (01) Haushaltsrücklagen (230 - 240)				0,00	0,00	0,00	0,00	0,00	0,00
SA00	Saldo (00) Nettoergebnis nach Haushaltsrücklagen (Saldo 0 + Saldo 01)				0,00	0,00	0,00	0,00	0,00	0,00
Investive Gebarung										
2/090000+273000	Bezugsvorschussrückzahlungen		3325	53				1.600,00	400,00	1.200,00
SU 33	Summe Einzahlungen investive Gebarung							1.600,00	400,00	1.200,00
1/090000-273000	Bezugsvorschüsse und Darlehen		3425	63				1.600,00	400,00	1.200,00
SU 34	Summe Auszahlungen investive Gebarung							1.600,00	400,00	1.200,00
SA2	Saldo (2) Geldfluss aus der Investiven Gebarung (33 - 34)							0,00	0,00	0,00
SA3	Saldo (3) Nettofinanzierungssaldo (Saldo 1 + Saldo 2)							0,00	0,00	0,00
Finanzierungstätigkeit										
SU 35	Summe Einzahlungen aus der Finanzierungstätigkeit							0,00	0,00	0,00
SU 36	Summe Auszahlungen aus der Finanzierungstätigkeit							0,00	0,00	0,00
SA4	Saldo (4) Geldfluss aus der Finanzierungstätigkeit (35 - 36)							0,00	0,00	0,00
SA5	Saldo (5) Geldfluss aus der voranschlagswirksamen Gebarung (Saldo 3 + Saldo 4)							0,00	0,00	0,00
091	Personalausbildung und Personalfortbildung									
091000	Personalausbildung und Fortbildung									
Operative Gebarung										
SU 21 / 31	Summe Erträge / Einzahlungen operative Gebarung				0,00	0,00	0,00	0,00	0,00	0,00
1/091000-728000	Kursbeiträge	2225	3225	24	2.500,00	3.000,00	-500,00	2.500,00	3.000,00	-500,00
SU 22 / 32	Summe Aufwendungen / Auszahlungen operative Gebarung				2.500,00	3.000,00	-500,00	2.500,00	3.000,00	-500,00
SA 0 / SA 1	(0) Nettoergebnis (21 - 22) / (1) Geldfluss operative Gebarung (31 - 32)				-2.500,00	-3.000,00	500,00	-2.500,00	-3.000,00	500,00
SA01	Saldo (01) Haushaltsrücklagen (230 - 240)				0,00	0,00	0,00	0,00	0,00	0,00
SA00	Saldo (00) Nettoergebnis nach Haushaltsrücklagen (Saldo 0 + Saldo 01)				-2.500,00	-3.000,00	500,00			
Investive Gebarung										
SU 33	Summe Einzahlungen investive Gebarung							0,00	0,00	0,00
SU 34	Summe Auszahlungen investive Gebarung							0,00	0,00	0,00
SA2	Saldo (2) Geldfluss aus der Investiven Gebarung (33 - 34)							0,00	0,00	0,00
SA3	Saldo (3) Nettofinanzierungssaldo (Saldo 1 + Saldo 2)							-2.500,00	-3.000,00	500,00
Finanzierungstätigkeit										
SU 35	Summe Einzahlungen aus der Finanzierungstätigkeit							0,00	0,00	0,00
SU 36	Summe Auszahlungen aus der Finanzierungstätigkeit							0,00	0,00	0,00
SA4	Saldo (4) Geldfluss aus der Finanzierungstätigkeit (35 - 36)							0,00	0,00	0,00
SA5	Saldo (5) Geldfluss aus der voranschlagswirksamen Gebarung (Saldo 3 + Saldo 4)							-2.500,00	-3.000,00	500,00

2. Nachtragsvoranschlag 2024

Gemeinde Wienerwald

NVA Ergebnis- und Finanzierungsvoranschlag Detailnachweis

		MVAG			VC QU			Ergebnisvoranschlag			Finanzierungsvoranschlag		
		EH	FH					VA 2024 inkl. NVA	VA 2024	2. NVA	VA 2024 inkl. NVA	VA 2024	2. NVA
094	Gemeinschaftspflege												
094000	Gemeinschaftspflege												
Operative Gebarung													
SU 21 / 31	Summe Erträge / Einzahlungen operative Gebarung							0,00	0,00	0,00	0,00	0,00	0,00
1/094000-590000	Betriebsausflüge, Weihnachtsfeier	2212	3212		20			5.000,00	5.000,00		5.000,00	5.000,00	
1/094000-728000	Entgelte für sonstige Leistungen	2225	3225		24			500,00	500,00		500,00	500,00	
SU 22 / 32	Summe Aufwendungen / Auszahlungen operative Gebarung							5.500,00	5.500,00	0,00	5.500,00	5.500,00	0,00
SA 0 / SA 1	(0) Nettoergebnis (21 - 22) / (1) Geldfluss operative Gebarung (31 - 32)							-5.500,00	-5.500,00	0,00	-5.500,00	-5.500,00	0,00
SA01	Saldo (01) Haushaltsrücklagen (230 - 240)							0,00	0,00	0,00	0,00	0,00	0,00
SA00	Saldo (00) Nettoergebnis nach Haushaltsrücklagen (Saldo 0 + Saldo 01)							-5.500,00	-5.500,00	0,00			0,00
Investive Gebarung													
SU 33	Summe Einzahlungen investive Gebarung										0,00	0,00	0,00
SU 34	Summe Auszahlungen investive Gebarung										0,00	0,00	0,00
SA2	Saldo (2) Geldfluss aus der Investiven Gebarung (33 - 34)										0,00	0,00	0,00
SA3	Saldo (3) Nettofinanzierungssaldo (Saldo 1 + Saldo 2)										-5.500,00	-5.500,00	0,00
Finanzierungstätigkeit													
SU 35	Summe Einzahlungen aus der Finanzierungstätigkeit										0,00	0,00	0,00
SU 36	Summe Auszahlungen aus der Finanzierungstätigkeit										0,00	0,00	0,00
SA4	Saldo (4) Geldfluss aus der Finanzierungstätigkeit (35 - 36)										0,00	0,00	0,00
SA5	Saldo (5) Geldfluss aus der voranschlagswirksamen Gebarung (Saldo 3 + Saldo 4)										-5.500,00	-5.500,00	0,00

2. Nachtragsvoranschlag 2024

Gemeinde Wienerwald

NVA Ergebnis- und Finanzierungsvoranschlag Detailnachweis

		MVAG		VC QU	Ergebnisvoranschlag			Finanzierungsvoranschlag		
		EH	FH		VA 2024 inkl. NVA	VA 2024	2. NVA	VA 2024 inkl. NVA	VA 2024	2. NVA
1 Öffentliche Ordnung und Sicherheit										
13	Sonderpolizei									
131	Bau- und Feuerpolizei									
131000	Bau- und Feuerpolizei									
Operative Gebarung										
2/131000+816000	Ersätze Bausachverständigenhonorare	2114	3114	13	30.000,00	40.000,00	-10.000,00	30.000,00	40.000,00	-10.000,00
SU 21 / 31	Summe Erträge / Einzahlungen operative Gebarung				30.000,00	40.000,00	-10.000,00	30.000,00	40.000,00	-10.000,00
1/131000-640000	Bausachverständigenhonorare	2222	3222	24	40.000,00	50.000,00	-10.000,00	40.000,00	50.000,00	-10.000,00
SU 22 / 32	Summe Aufwendungen / Auszahlungen operative Gebarung				40.000,00	50.000,00	-10.000,00	40.000,00	50.000,00	-10.000,00
SA 0 / SA 1	(0) Nettoergebnis (21 - 22) / (1) Geldfluss operative Gebarung (31 - 32)				-10.000,00	-10.000,00	0,00	-10.000,00	-10.000,00	0,00
SA01	Saldo (01) Haushaltsrücklagen (230 - 240)				0,00	0,00	0,00	0,00	0,00	0,00
SA00	Saldo (00) Nettoergebnis nach Haushaltsrücklagen (Saldo 0 + Saldo 01)				-10.000,00	-10.000,00	0,00			
Investive Gebarung										
SU 33	Summe Einzahlungen investive Gebarung							0,00	0,00	0,00
SU 34	Summe Auszahlungen investive Gebarung							0,00	0,00	0,00
SA2	Saldo (2) Geldfluss aus der Investiven Gebarung (33 - 34)							0,00	0,00	0,00
SA3	Saldo (3) Nettofinanzierungssaldo (Saldo 1 + Saldo 2)							-10.000,00	-10.000,00	0,00
Finanzierungstätigkeit										
SU 35	Summe Einzahlungen aus der Finanzierungstätigkeit							0,00	0,00	0,00
SU 36	Summe Auszahlungen aus der Finanzierungstätigkeit							0,00	0,00	0,00
SA4	Saldo (4) Geldfluss aus der Finanzierungstätigkeit (35 - 36)							0,00	0,00	0,00
SA5	Saldo (5) Geldfluss aus der voranschlagswirksamen Gebarung (Saldo 3 + Saldo 4)							-10.000,00	-10.000,00	0,00
133	Veterinärpolizei									
133000	Veterinärpolizei									
Operative Gebarung										
2/133000+808000	Ersätze Hundemarken	2116	3116	16	100,00	100,00		100,00	100,00	
SU 21 / 31	Summe Erträge / Einzahlungen operative Gebarung				100,00	100,00	0,00	100,00	100,00	0,00
SU 22 / 32	Summe Aufwendungen / Auszahlungen operative Gebarung				0,00	0,00	0,00	0,00	0,00	0,00
SA 0 / SA 1	(0) Nettoergebnis (21 - 22) / (1) Geldfluss operative Gebarung (31 - 32)				100,00	100,00	0,00	100,00	100,00	0,00
SA01	Saldo (01) Haushaltsrücklagen (230 - 240)				0,00	0,00	0,00	0,00	0,00	0,00
SA00	Saldo (00) Nettoergebnis nach Haushaltsrücklagen (Saldo 0 + Saldo 01)				100,00	100,00	0,00			
Investive Gebarung										
SU 33	Summe Einzahlungen investive Gebarung							0,00	0,00	0,00
SU 34	Summe Auszahlungen investive Gebarung							0,00	0,00	0,00
SA2	Saldo (2) Geldfluss aus der Investiven Gebarung (33 - 34)							0,00	0,00	0,00

2. Nachtragsvoranschlag 2024

Gemeinde Wienerwald

NVA Ergebnis- und Finanzierungsvoranschlag Detailnachweis

		MVAG VC QU			Ergebnisvoranschlag			Finanzierungsvoranschlag		
		EH	FH		VA 2024 inkl. NVA	VA 2024	2. NVA	VA 2024 inkl. NVA	VA 2024	2. NVA
SA3	Saldo (3) Nettofinanzierungssaldo (Saldo 1 + Saldo 2)							100,00	100,00	0,00
Finanzierungstätigkeit										
SU 35	Summe Einzahlungen aus der Finanzierungstätigkeit							0,00	0,00	0,00
SU 36	Summe Auszahlungen aus der Finanzierungstätigkeit							0,00	0,00	0,00
SA4	Saldo (4) Geldfluss aus der Finanzierungstätigkeit (35 – 36)							0,00	0,00	0,00
SA5	Saldo (5) Geldfluss aus der voranschlagswirksamen Gebarung (Saldo 3 + Saldo 4)							100,00	100,00	0,00
16	Feuerwehrwesen									
163	Freiwillige Feuerwehren									
163000	Freiwillige Feuerwehren									
Operative Gebarung										
2/163000+811000	Einnahmen aus Verpachtung FF-Gebäude	2115	3115	14	2.400,00	2.400,00		2.400,00	2.400,00	
2/163000+813000	Erträge aus der Auflösung von Investitionszuschüssen (Kapitaltransfers)	2127			5.700,00	5.700,00				
2/163000+829000	Sonstige Erträge / Ersätze Versicherung	2116	3116	18				2.100,00		2.100,00
2/163000+861100	Erstattung Umsatzsteuer Land NÖ	2121	3121	15	10.000,00	10.000,00		10.000,00	10.000,00	
6/163000+871000	Bedarfszuweisungen Abt. Gemeinden NÖLR IVW3	2121	3121	1 33	320.000,00	320.000,00		320.000,00	320.000,00	
SU 21 / 31	Summe Erträge / Einzahlungen operative Gebarung				338.100,00	338.100,00	0,00	334.500,00	332.400,00	2.100,00
1/163000-400000	Geringwertige Wirtschaftsgüter (GWG)	2221	3221	23	1.000,00	1.000,00		1.000,00	1.000,00	
1/163000-452000	Treibstoffe	2221	3221	23	10.000,00	10.000,00		10.000,00	10.000,00	
1/163000-600000	Strom	2222	3222	24	10.000,00	10.000,00		10.000,00	10.000,00	
1/163000-600100	Heizung Gas	2222	3222	24	7.000,00	7.000,00		7.000,00	7.000,00	
1/163000-600200	Heizung Fernwärme	2222	3222	24	10.000,00	10.000,00		10.000,00	10.000,00	
1/163000-614000	Instandhaltung von Gebäuden	2224	3224	24	5.000,00	5.000,00		5.000,00	5.000,00	
1/163000-616000	Instandhaltung von Maschinen und maschinellen Anlagen	2224	3224	24	2.100,00	2.100,00		2.100,00	2.100,00	
1/163000-617000	Instandhaltung von Fahrzeugen	2224	3224	24	25.000,00	20.000,00	5.000,00	25.000,00	20.000,00	5.000,00
1/163000-618000	Instandhaltung von sonstigen Anlagen	2224	3224	24	1.000,00	1.000,00		1.000,00	1.000,00	
1/163000-631000	Telekommunikationsdienste	2222	3222	24	400,00	400,00		400,00	400,00	
1/163000-670000	Versicherungen	2222	3222	24	15.500,00	15.500,00		15.500,00	15.500,00	
1/163000-680000	Planmäßige Abschreibung	2226			78.300,00	78.300,00				
1/163000-700000	Bauzins- und Bestandszins FF Grub	2223	3223	24	2.600,00	1.300,00	1.300,00	2.600,00	1.300,00	1.300,00
1/163000-711000	Gebühren für die Benützung von Gemeindeeinrichtungen und Anlagen gemäß FAG	2225	3225	24	4.200,00	4.200,00		4.200,00	4.200,00	
1/163000-720000	Gemeinde Mödling Kostenersatz Bediensteter Feuerwehr	2225	3225	24	3.800,00	3.800,00		3.800,00	3.800,00	

2. Nachtragsvoranschlag 2024

Gemeinde Wienerwald

NVA Ergebnis- und Finanzierungsvoranschlag Detailnachweis

		MVAG		VC QU	Ergebnisvoranschlag			Finanzierungsvoranschlag		
		EH	FH		VA 2024 inkl. NVA	VA 2024	2. NVA	VA 2024 inkl. NVA	VA 2024	2. NVA
1/163000-728000	Entgelte für sonstige Leistungen	2225	3225	24	1.000,00	1.000,00		1.000,00	1.000,00	
1/163000-728400	Wasser	2225	3225	24	1.500,00	1.500,00		1.500,00	1.500,00	
1/163000-757000	(Jugend-) Förderung	2234	3234	27	4.000,00	4.000,00		4.000,00	4.000,00	
1/163000-768000	Zuschüsse Kursbeiträge Feuerwehr	2234	3234	27	2.000,00	600,00	1.400,00	2.000,00	600,00	1.400,00
1/163000-777000	Kapitaltransferzahlungen Investition (Kfz, Gebäude ...)	2234		44	15.000,00	15.000,00				
SU 22 / 32	Summe Aufwendungen / Auszahlungen operative Gebarung				199.400,00	191.700,00	7.700,00	106.100,00	98.400,00	7.700,00
SA 0 / SA 1	(0) Nettoergebnis (21 - 22) / (1) Geldfluss operative Gebarung (31 - 32)				138.700,00	146.400,00	-7.700,00	228.400,00	234.000,00	-5.600,00
SA01	Saldo (01) Haushaltsrücklagen (230 - 240)				0,00	0,00	0,00	0,00	0,00	0,00
SA00	Saldo (00) Nettoergebnis nach Haushaltsrücklagen (Saldo 0 + Saldo 01)				138.700,00	146.400,00	-7.700,00			
Investive Gebarung										
6/163000+300000	Kommunales Investitionspaket 2023		3331	1 33				149.800,00	149.800,00	
6/163000+301000	Kapitaltransfers von Ländern, Landesfonds und Landeskammern		3331	1 33				40.000,00	40.000,00	
SU 33	Summe Einzahlungen investive Gebarung							189.800,00	189.800,00	0,00
5/163000-010000	Baukosten		3413	1 40				1.267.500,00	1.267.500,00	
1/163000-777000	Kapitaltransferzahlungen Investition (Kfz, Gebäude ...)		3434	44				15.000,00	15.000,00	
SU 34	Summe Auszahlungen investive Gebarung							1.282.500,00	1.282.500,00	0,00
SA2	Saldo (2) Geldfluss aus der Investiven Gebarung (33 - 34)							-1.092.700,00	-1.092.700,00	0,00
SA3	Saldo (3) Nettofinanzierungssaldo (Saldo 1 + Saldo 2)							-864.300,00	-858.700,00	-5.600,00
Finanzierungstätigkeit										
SU 35	Summe Einzahlungen aus der Finanzierungstätigkeit							0,00	0,00	0,00
SU 36	Summe Auszahlungen aus der Finanzierungstätigkeit							0,00	0,00	0,00
SA4	Saldo (4) Geldfluss aus der Finanzierungstätigkeit (35 - 36)							0,00	0,00	0,00
SA5	Saldo (5) Geldfluss aus der voranschlagswirksamen Gebarung (Saldo 3 + Saldo 4)							-864.300,00	-858.700,00	-5.600,00
17	Katastrophendienst									
179	Sonstige Einrichtungen und Maßnahmen									
179000	Katastrophendienst Hochwasser									
Operative Gebarung										
SU 21 / 31	Summe Erträge / Einzahlungen operative Gebarung				0,00	0,00	0,00	0,00	0,00	0,00
1/179000-400000	Geringwertige Wirtschaftsgüter (GWG)	2221	3221		500,00		500,00	500,00		500,00
1/179000-459000	Sonstige Verbrauchsgüter	2221	3221		500,00		500,00	500,00		500,00
1/179000-510000	Geldbezüge der Vertragsbediensteten der Verwaltung	2211	3211		100,00		100,00	100,00		100,00
1/179000-511000	Geldbezüge der Vertragsbediensteten in handwerklicher Verwendung	2211	3211		1.400,00		1.400,00	1.400,00		1.400,00

2. Nachtragsvoranschlag 2024

Gemeinde Wienerwald

NVA Ergebnis- und Finanzierungsvoranschlag Detailnachweis

		MVAG		VC QU	Ergebnisvoranschlag			Finanzierungsvoranschlag		
		EH	FH		VA 2024 inkl. NVA	VA 2024	2. NVA	VA 2024 inkl. NVA	VA 2024	2. NVA
1/179000-580000	Dienstgeberbeiträge zum Ausgleichsfonds für Familienbeihilfen	2212	3212		100,00		100,00	100,00		100,00
1/179000-582000	Sonstige Dienstgeberbeiträge zur sozialen Sicherheit	2212	3212		300,00		300,00	300,00		300,00
1/179000-611000	Instandhaltung von Straßenbauten	2224	3224		75.000,00		75.000,00	75.000,00		75.000,00
1/179000-728000	Entgelte für sonstige Leistungen	2225	3225		9.200,00		9.200,00	9.200,00		9.200,00
SU 22 / 32	Summe Aufwendungen / Auszahlungen operative Gebarung				87.100,00	0,00	87.100,00	87.100,00	0,00	87.100,00
SA 0 / SA 1	(0) Nettoergebnis (21 - 22) / (1) Geldfluss operative Gebarung (31 - 32)				-87.100,00	0,00	-87.100,00	-87.100,00	0,00	-87.100,00
SA01	Saldo (01) Haushaltsrücklagen (230 - 240)				0,00	0,00	0,00	0,00	0,00	0,00
SA00	Saldo (00) Nettoergebnis nach Haushaltsrücklagen (Saldo 0 + Saldo 01)				-87.100,00	0,00	-87.100,00			
Investive Gebarung										
SU 33	Summe Einzahlungen investive Gebarung							0,00	0,00	0,00
SU 34	Summe Auszahlungen investive Gebarung							0,00	0,00	0,00
SA2	Saldo (2) Geldfluss aus der Investiven Gebarung (33 - 34)							0,00	0,00	0,00
SA3	Saldo (3) Nettofinanzierungssaldo (Saldo 1 + Saldo 2)							-87.100,00	0,00	-87.100,00
Finanzierungstätigkeit										
SU 35	Summe Einzahlungen aus der Finanzierungstätigkeit							0,00	0,00	0,00
SU 36	Summe Auszahlungen aus der Finanzierungstätigkeit							0,00	0,00	0,00
SA4	Saldo (4) Geldfluss aus der Finanzierungstätigkeit (35 - 36)							0,00	0,00	0,00
SA5	Saldo (5) Geldfluss aus der voranschlagswirksamen Gebarung (Saldo 3 + Saldo 4)							-87.100,00	0,00	-87.100,00
18	Landesverteidigung									
180	Zivilschutz									
180000	Zivilschutz									
Operative Gebarung										
SU 21 / 31	Summe Erträge / Einzahlungen operative Gebarung				0,00	0,00	0,00	0,00	0,00	0,00
1/180000-619000	Instandhaltung von Sonderanlagen (Sirenen)	2224	3224	24	300,00	300,00		300,00	300,00	
1/180000-680000	Planmäßige Abschreibung	2226			3.900,00	3.900,00				
1/180000-726000	Beitrag Zivilschutzverband	2225	3225	24	600,00	600,00		600,00	600,00	
SU 22 / 32	Summe Aufwendungen / Auszahlungen operative Gebarung				4.800,00	4.800,00	0,00	900,00	900,00	0,00
SA 0 / SA 1	(0) Nettoergebnis (21 - 22) / (1) Geldfluss operative Gebarung (31 - 32)				-4.800,00	-4.800,00	0,00	-900,00	-900,00	0,00
SA01	Saldo (01) Haushaltsrücklagen (230 - 240)				0,00	0,00	0,00	0,00	0,00	0,00
SA00	Saldo (00) Nettoergebnis nach Haushaltsrücklagen (Saldo 0 + Saldo 01)				-4.800,00	-4.800,00	0,00			
Investive Gebarung										
SU 33	Summe Einzahlungen investive Gebarung							0,00	0,00	0,00
SU 34	Summe Auszahlungen investive Gebarung							0,00	0,00	0,00
SA2	Saldo (2) Geldfluss aus der Investiven Gebarung (33 - 34)							0,00	0,00	0,00

2. Nachtragsvoranschlag 2024

Gemeinde Wienerwald

NVA Ergebnis- und Finanzierungsvoranschlag Detailnachweis

	MVAG	VC QU	Ergebnisvoranschlag			Finanzierungsvoranschlag				
			EH	FH	VA 2024 inkl. NVA	VA 2024	2. NVA	VA 2024 inkl. NVA	VA 2024	2. NVA
SA3			Saldo (3) Nettofinanzierungssaldo (Saldo 1 + Saldo 2)					-900,00	-900,00	0,00
Finanzierungstätigkeit										
SU 35			Summe Einzahlungen aus der Finanzierungstätigkeit					0,00	0,00	0,00
SU 36			Summe Auszahlungen aus der Finanzierungstätigkeit					0,00	0,00	0,00
SA4			Saldo (4) Geldfluss aus der Finanzierungstätigkeit (35 – 36)					0,00	0,00	0,00
SA5			Saldo (5) Geldfluss aus der voranschlagswirksamen Gebarung (Saldo 3 + Saldo 4)					-900,00	-900,00	0,00

2. Nachtragsvoranschlag 2024

Gemeinde Wienerwald

NVA Ergebnis- und Finanzierungsvoranschlag Detailnachweis

		MVAG		VC QU	Ergebnisvoranschlag			Finanzierungsvoranschlag		
		EH	FH		VA 2024 inkl. NVA	VA 2024	2. NVA	VA 2024 inkl. NVA	VA 2024	2. NVA
2 Unterricht, Erziehung, Sport und Wissenschaft										
21	Allgemeinbildender Unterricht									
211	Volksschulen									
211000	Volksschulen									
Operative Gebarung										
2/211000+810500	Photovoltaik Einspeiserträge	2114	3114	13	2.900,00	200,00	2.700,00	2.900,00	200,00	2.700,00
2/211000+811000	Baurechtszins	2115	3115	14	28.300,00	28.300,00		28.300,00	28.300,00	
2/211000+811100	Benützungsentgelt Turnsaal VS	2115	3115	14	300,00	200,00	100,00	300,00	200,00	100,00
2/211000+813000	Erträge aus der Auflösung von Investitionszuschüssen (Kapitaltransfers)	2127			4.000,00	4.000,00				
2/211000+816000	Kostenersätze - Schulumlage Gemeinden	2114	3114	13	2.000,00	2.000,00		2.000,00	2.000,00	
2/211000+861000	Zinsenzuschüsse	2121	3121	15		10.000,00	-10.000,00		10.000,00	-10.000,00
SU 21 / 31	Summe Erträge / Einzahlungen operative Gebarung				37.500,00	44.700,00	-7.200,00	33.500,00	40.700,00	-7.200,00
1/211000-400000	Geringwertige Wirtschaftsgüter (GWG)	2221	3221	23	2.000,00	2.000,00		2.000,00	2.000,00	
1/211000-454000	Reinigungsmittel	2221	3221	23	6.000,00	7.000,00	-1.000,00	6.000,00	7.000,00	-1.000,00
1/211000-456000	Schreib-, Zeichen- und sonstige Büromittel	2221	3221	23	1.500,00	1.500,00		1.500,00	1.500,00	
1/211000-457000	Druckwerke	2221	3221	23	1.000,00	1.000,00		1.000,00	1.000,00	
1/211000-459000	Sonstige Verbrauchsgüter	2221	3221	23	200,00	200,00		200,00	200,00	
1/211000-459100	Handarbeitsmaterial	2221	3221	23	500,00	700,00	-200,00	500,00	700,00	-200,00
1/211000-510000	Geldbezüge der Vertragsbediensteten der Verwaltung	2211	3211	20	3.600,00	3.600,00		3.600,00	3.600,00	
1/211000-511000	Geldbezüge der Vertragsbediensteten in handwerklicher Verwendung	2211	3211	20	52.800,00	52.800,00		52.800,00	52.800,00	
1/211000-569000	Sonstige Nebengebühren	2211	3211	20	4.300,00	4.300,00		4.300,00	4.300,00	
1/211000-580000	Dienstgeberbeiträge zum Ausgleichsfonds für Familienbeihilfen	2212	3212	20	2.200,00	2.200,00		2.200,00	2.200,00	
1/211000-582000	Sonstige Dienstgeberbeiträge zur sozialen Sicherheit	2212	3212	20	13.000,00	13.000,00		13.000,00	13.000,00	
1/211000-590000	Freiwillige Sozialleistungen	2212	3212	20	300,00	300,00		300,00	300,00	
1/211000-592000	Dotierung von Rückstellungen für Jubiläumswendungen	2214			100,00	400,00	-300,00			
1/211000-600000	Strom	2222	3222	24	9.900,00	4.000,00	5.900,00	7.000,00	4.000,00	3.000,00
1/211000-600100	Heizung Gas	2222	3222	24	15.000,00	15.000,00		15.000,00	15.000,00	
1/211000-613000	Instandhaltung von Außenanlagen	2224	3224	24	600,00	500,00	100,00	600,00	500,00	100,00
1/211000-614000	Instandhaltung von Gebäuden	2224	3224	24	5.000,00	5.000,00		5.000,00	5.000,00	
1/211000-618000	Instandhaltung der Einrichtung	2224	3224	24	1.000,00	500,00	500,00	1.000,00	500,00	500,00
1/211000-621000	Personentransporte Bus	2222	3222	24	600,00	600,00		600,00	600,00	
1/211000-630000	Postdienste	2222	3222	24	100,00	100,00		100,00	100,00	

2. Nachtragsvoranschlag 2024

Gemeinde Wienerwald

NVA Ergebnis- und Finanzierungsvoranschlag Detailnachweis

		MVAG		VC QU	Ergebnisvoranschlag		Finanzierungsvoranschlag			
		EH	FH		VA 2024 inkl. NVA	VA 2024	2. NVA	VA 2024 inkl. NVA	VA 2024	2. NVA
1/211000-631000	Telekommunikationsdienste	2222	3222	24	3.000,00	3.000,00		3.000,00	3.000,00	
1/211000-650000	Zinsen für Finanzschulden	2241	3241	25	500,00	500,00		500,00	500,00	
1/211000-670000	Versicherungen	2222	3222	24	7.300,00	7.300,00		7.300,00	7.300,00	
1/211000-680000	Planmäßige Abschreibung	2226			47.600,00	47.600,00				
1/211000-700000	Bauzins - Leasing	2223	3223	24	28.300,00	28.300,00		28.300,00	28.300,00	
1/211000-700100	Software - laufende Entgelte (SaaS)	2223	3223	24	1.200,00	1.200,00		1.200,00	1.200,00	
1/211000-700500	Miete Kopiergeräte	2223	3223	24	3.500,00	3.500,00		3.500,00	3.500,00	
1/211000-705000	Leasing - Miete	2223	3223	24	46.500,00	46.500,00		46.500,00	46.500,00	
1/211000-711000	Gebühren für die Benützung von Gemeindeeinrichtungen und Anlagen gemäß FAG	2225	3225	24	10.100,00	10.600,00	-500,00	10.100,00	10.600,00	-500,00
1/211000-720000	Kosten ganztägige Schulform NÖLR	2225	3225	24	4.500,00	5.000,00	-500,00	4.500,00	5.000,00	-500,00
1/211000-728000	Entgelte für sonstige Leistungen	2225	3225	24	1.500,00	1.500,00		1.500,00	1.500,00	
1/211000-728100	English Training VS	2225	3225	24	2.500,00	2.500,00		2.500,00	2.500,00	
1/211000-728200	Medienbeitrag	2225	3225	24	800,00	800,00		800,00	800,00	
1/211000-728300	Pädagogische Unterstützung	2225	3225	24	5.500,00	9.000,00	-3.500,00	5.500,00	9.000,00	-3.500,00
1/211000-728400	Wasser	2225	3225	24	700,00	500,00	200,00	700,00	500,00	200,00
1/211000-728500	Wartung IT SW/HW	2225	3225	24	800,00	700,00	100,00	800,00	700,00	100,00
1/211000-752200	Schulumlage VS Perchtoldsdorf	2231	3231	26	5.500,00	5.500,00		5.500,00	5.500,00	
1/211000-752300	Schulumlage VS Sooß	2231	3231	26	-900,00		-900,00	-900,00		-900,00
SU 22 / 32	Summe Aufwendungen / Auszahlungen operative Gebarung				288.600,00	288.700,00	-100,00	238.000,00	240.700,00	-2.700,00
SA 0 / SA 1	(0) Nettoergebnis (21 - 22) / (1) Geldfluss operative Gebarung (31 - 32)				-251.100,00	-244.000,00	-7.100,00	-204.500,00	-200.000,00	-4.500,00
SA01	Saldo (01) Haushaltsrücklagen (230 - 240)				0,00	0,00	0,00	0,00	0,00	0,00
SA00	Saldo (00) Nettoergebnis nach Haushaltsrücklagen (Saldo 0 + Saldo 01)				-251.100,00	-244.000,00	-7.100,00			
Investive Gebarung										
2/211000+301000	Kapitaltransfers von Ländern, Landesfonds und Landeskammern		3331					5.000,00	5.000,00	
SU 33	Summe Einzahlungen investive Gebarung							5.000,00	5.000,00	0,00
1/211000-006000	Sonstige Grundstückseinrichtungen		3412	2				3.300,00		3.300,00
5/211000-010000	Instandsetzung Turnsaal VS Sittendorf		3413	1 40				15.700,00	15.700,00	
1/211000-274000	Kauttionen aus Leasing		3425					38.900,00	38.900,00	
SU 34	Summe Auszahlungen investive Gebarung							57.900,00	54.600,00	3.300,00
SA2	Saldo (2) Geldfluss aus der Investiven Gebarung (33 - 34)							-52.900,00	-49.600,00	-3.300,00
SA3	Saldo (3) Nettofinanzierungssaldo (Saldo 1 + Saldo 2)							-257.400,00	-249.600,00	-7.800,00
Finanzierungstätigkeit										
SU 35	Summe Einzahlungen aus der Finanzierungstätigkeit							0,00	0,00	0,00
1/211000-346000	Tilgung von Bankdarlehen		3614	65				17.400,00	17.400,00	
SU 36	Summe Auszahlungen aus der Finanzierungstätigkeit							17.400,00	17.400,00	0,00
SA4	Saldo (4) Geldfluss aus der Finanzierungstätigkeit (35 - 36)							-17.400,00	-17.400,00	0,00

2. Nachtragsvoranschlag 2024

Gemeinde Wienerwald

NVA Ergebnis- und Finanzierungsvoranschlag Detailnachweis

		MVAG		VC QU	Ergebnisvoranschlag			Finanzierungsvoranschlag		
		EH	FH		VA 2024 inkl. NVA	VA 2024	2. NVA	VA 2024 inkl. NVA	VA 2024	2. NVA
SA5	Saldo (5) Geldfluss aus der voranschlagswirksamen Gebarung (Saldo 3 + Saldo 4)							-274.800,00	-267.000,00	-7.800,00
212	Mittelschulen									
212000	Mittelschulen									
Operative Gebarung										
SU 21 / 31	Summe Erträge / Einzahlungen operative Gebarung				0,00	0,00	0,00	0,00	0,00	0,00
1/212000-752000	Schulumlage NMS Hinterbrühl	2231	3231	26	26.300,00	51.200,00	-24.900,00	26.300,00	51.200,00	-24.900,00
1/212000-752100	Schulumlage NMS Brunn/Geb. Ma.Enzersdorf	2231	3231	26	4.800,00	4.800,00		4.800,00	4.800,00	
1/212000-752200	Schulumlage NMS Alland	2231	3231	26	10.400,00	9.300,00	1.100,00	10.400,00	9.300,00	1.100,00
1/212000-752300	Schulumlage NMS Perchtoldsdorf	2231	3231	26	21.400,00	22.000,00	-600,00	21.400,00	22.000,00	-600,00
1/212000-752400	Schulumlage NMS Mödling	2231	3231	26	7.600,00	8.000,00	-400,00	7.600,00	8.000,00	-400,00
1/212000-752500	Schulumlage NMS Lilienfeld	2231	3231	26	2.300,00	2.300,00		2.300,00	2.300,00	
SU 22 / 32	Summe Aufwendungen / Auszahlungen operative Gebarung				72.800,00	97.600,00	-24.800,00	72.800,00	97.600,00	-24.800,00
SA 0 / SA 1	(0) Nettoergebnis (21 - 22) / (1) Geldfluss operative Gebarung (31 - 32)				-72.800,00	-97.600,00	24.800,00	-72.800,00	-97.600,00	24.800,00
SA01	Saldo (01) Haushaltsrücklagen (230 - 240)				0,00	0,00	0,00	0,00	0,00	0,00
SA00	Saldo (00) Nettoergebnis nach Haushaltsrücklagen (Saldo 0 + Saldo 01)				-72.800,00	-97.600,00	24.800,00			
Investive Gebarung										
SU 33	Summe Einzahlungen investive Gebarung							0,00	0,00	0,00
SU 34	Summe Auszahlungen investive Gebarung							0,00	0,00	0,00
SA2	Saldo (2) Geldfluss aus der Investiven Gebarung (33 - 34)							0,00	0,00	0,00
SA3	Saldo (3) Nettofinanzierungssaldo (Saldo 1 + Saldo 2)							-72.800,00	-97.600,00	24.800,00
Finanzierungstätigkeit										
SU 35	Summe Einzahlungen aus der Finanzierungstätigkeit							0,00	0,00	0,00
SU 36	Summe Auszahlungen aus der Finanzierungstätigkeit							0,00	0,00	0,00
SA4	Saldo (4) Geldfluss aus der Finanzierungstätigkeit (35 - 36)							0,00	0,00	0,00
SA5	Saldo (5) Geldfluss aus der voranschlagswirksamen Gebarung (Saldo 3 + Saldo 4)							-72.800,00	-97.600,00	24.800,00
213	Sonderschulen									
213000	Sonderschulen									
Operative Gebarung										
SU 21 / 31	Summe Erträge / Einzahlungen operative Gebarung				0,00	0,00	0,00	0,00	0,00	0,00
1/213000-752000	Schulumlage Sonderschule Hinterbrühl	2231	3231	26	6.900,00	18.100,00	-11.200,00	6.900,00	18.100,00	-11.200,00
SU 22 / 32	Summe Aufwendungen / Auszahlungen operative Gebarung				6.900,00	18.100,00	-11.200,00	6.900,00	18.100,00	-11.200,00
SA 0 / SA 1	(0) Nettoergebnis (21 - 22) / (1) Geldfluss operative Gebarung (31 - 32)				-6.900,00	-18.100,00	11.200,00	-6.900,00	-18.100,00	11.200,00
SA01	Saldo (01) Haushaltsrücklagen (230 - 240)				0,00	0,00	0,00	0,00	0,00	0,00
SA00	Saldo (00) Nettoergebnis nach Haushaltsrücklagen (Saldo 0 + Saldo 01)				-6.900,00	-18.100,00	11.200,00			

2. Nachtragsvoranschlag 2024

Gemeinde Wienerwald

NVA Ergebnis- und Finanzierungsvoranschlag Detailnachweis

		MVAG		VC QU	Ergebnisvoranschlag			Finanzierungsvoranschlag		
		EH	FH		VA 2024 inkl. NVA	VA 2024	2. NVA	VA 2024 inkl. NVA	VA 2024	2. NVA
Investive Gebarung										
SU 33	Summe Einzahlungen investive Gebarung							0,00	0,00	0,00
SU 34	Summe Auszahlungen investive Gebarung							0,00	0,00	0,00
SA2	Saldo (2) Geldfluss aus der Investiven Gebarung (33 – 34)							0,00	0,00	0,00
SA3	Saldo (3) Nettofinanzierungssaldo (Saldo 1 + Saldo 2)							-6.900,00	-18.100,00	11.200,00
Finanzierungstätigkeit										
SU 35	Summe Einzahlungen aus der Finanzierungstätigkeit							0,00	0,00	0,00
SU 36	Summe Auszahlungen aus der Finanzierungstätigkeit							0,00	0,00	0,00
SA4	Saldo (4) Geldfluss aus der Finanzierungstätigkeit (35 – 36)							0,00	0,00	0,00
SA5	Saldo (5) Geldfluss aus der voranschlagswirksamen Gebarung (Saldo 3 + Saldo 4)							-6.900,00	-18.100,00	11.200,00
214	Polytechnische Schulen									
214000	Schulen der Polytechnischen Lehrgänge									
Operative Gebarung										
SU 21 / 31	Summe Erträge / Einzahlungen operative Gebarung				0,00	0,00	0,00	0,00	0,00	0,00
1/214000-752000	Schulumlage Poly Mödling	2231	3231	26	15.800,00	15.800,00		15.800,00	15.800,00	
1/214000-752100	Schulumlage Poly Baden	2231	3231	26	4.700,00		4.700,00	4.700,00		4.700,00
SU 22 / 32	Summe Aufwendungen / Auszahlungen operative Gebarung				20.500,00	15.800,00	4.700,00	20.500,00	15.800,00	4.700,00
SA 0 / SA 1	(0) Nettoergebnis (21 - 22) / (1) Geldfluss operative Gebarung (31 – 32)				-20.500,00	-15.800,00	-4.700,00	-20.500,00	-15.800,00	-4.700,00
SA01	Saldo (01) Haushaltsrücklagen (230 - 240)				0,00	0,00	0,00	0,00	0,00	0,00
SA00	Saldo (00) Nettoergebnis nach Haushaltsrücklagen (Saldo 0 + Saldo 01)				-20.500,00	-15.800,00	-4.700,00			
Investive Gebarung										
SU 33	Summe Einzahlungen investive Gebarung							0,00	0,00	0,00
SU 34	Summe Auszahlungen investive Gebarung							0,00	0,00	0,00
SA2	Saldo (2) Geldfluss aus der Investiven Gebarung (33 – 34)							0,00	0,00	0,00
SA3	Saldo (3) Nettofinanzierungssaldo (Saldo 1 + Saldo 2)							-20.500,00	-15.800,00	-4.700,00
Finanzierungstätigkeit										
SU 35	Summe Einzahlungen aus der Finanzierungstätigkeit							0,00	0,00	0,00
SU 36	Summe Auszahlungen aus der Finanzierungstätigkeit							0,00	0,00	0,00
SA4	Saldo (4) Geldfluss aus der Finanzierungstätigkeit (35 – 36)							0,00	0,00	0,00
SA5	Saldo (5) Geldfluss aus der voranschlagswirksamen Gebarung (Saldo 3 + Saldo 4)							-20.500,00	-15.800,00	-4.700,00

2. Nachtragsvoranschlag 2024

Gemeinde Wienerwald

NVA Ergebnis- und Finanzierungsvoranschlag Detailnachweis

		MVAG		VC QU	Ergebnisvoranschlag			Finanzierungsvoranschlag			
		EH	FH		VA 2024 inkl. NVA	VA 2024	2. NVA	VA 2024 inkl. NVA	VA 2024	2. NVA	
22	Berufsbildender Unterricht; Anstalten der Bildung für Lehrerinnen und Lehrer sowie Erzieherinnen und Erzieher										
220	Berufsbildende Pflichtschulen										
220000	Berufsbildende Pflichtschulen										
Operative Gebarung											
SU 21 / 31	Summe Erträge / Einzahlungen operative Gebarung				0,00	0,00	0,00	0,00	0,00	0,00	0,00
1/220000-751000	NÖ Berufsschülerhaltungsbeitrag	2231	3231	26	5.000,00	5.000,00		5.000,00	5.000,00		
SU 22 / 32	Summe Aufwendungen / Auszahlungen operative Gebarung				5.000,00	5.000,00	0,00	5.000,00	5.000,00	0,00	0,00
SA 0 / SA 1	(0) Nettoergebnis (21 - 22) / (1) Geldfluss operative Gebarung (31 - 32)				-5.000,00	-5.000,00	0,00	-5.000,00	-5.000,00	0,00	0,00
SA01	Saldo (01) Haushaltsrücklagen (230 - 240)				0,00	0,00	0,00	0,00	0,00	0,00	0,00
SA00	Saldo (00) Nettoergebnis nach Haushaltsrücklagen (Saldo 0 + Saldo 01)				-5.000,00	-5.000,00	0,00				
Investive Gebarung											
SU 33	Summe Einzahlungen investive Gebarung							0,00	0,00	0,00	0,00
SU 34	Summe Auszahlungen investive Gebarung							0,00	0,00	0,00	0,00
SA2	Saldo (2) Geldfluss aus der Investiven Gebarung (33 - 34)							0,00	0,00	0,00	0,00
SA3	Saldo (3) Nettofinanzierungssaldo (Saldo 1 + Saldo 2)							-5.000,00	-5.000,00	0,00	0,00
Finanzierungstätigkeit											
SU 35	Summe Einzahlungen aus der Finanzierungstätigkeit							0,00	0,00	0,00	0,00
SU 36	Summe Auszahlungen aus der Finanzierungstätigkeit							0,00	0,00	0,00	0,00
SA4	Saldo (4) Geldfluss aus der Finanzierungstätigkeit (35 - 36)							0,00	0,00	0,00	0,00
SA5	Saldo (5) Geldfluss aus der voranschlagswirksamen Gebarung (Saldo 3 + Saldo 4)							-5.000,00	-5.000,00	0,00	0,00
24	Vorschulische Erziehung										
240	Kindergärten										
240000	Kindergarten Grub										
Operative Gebarung											
2/240000+810000	Elternbeiträge	2114	3114	13	135.000,00	135.000,00		135.000,00	135.000,00		
2/240000+810100	Einnahmen KIGA-Bus	2114	3114	13	10.200,00	10.200,00		10.200,00	10.200,00		
2/240000+810500	Photovoltaik Einspeiserträge	2114	3114	13	500,00	500,00		1.200,00	1.200,00		
2/240000+813000	Erträge aus der Auflösung von Investitionszuschüssen (Kapitaltransfers)		2127		9.200,00	9.200,00					
2/240000+816000	Kostensätze gemeindefremde Kinder	2114	3114		300,00	2.500,00	-2.200,00	300,00	2.500,00	-2.200,00	
2/240000+817000	Erträge aus der Auflösung von sonstigen Rückstellungen		2117		8.100,00	5.900,00	2.200,00				
2/240000+860000	FinZuw Bund § 23 FAG 2024 Zukunftsfonds Kinderbetreuung	2121	3121		78.500,00		78.500,00	78.500,00		78.500,00	
2/240000+861200	Zinszuschüsse	2121	3121	15	11.400,00	11.400,00		11.400,00	11.400,00		

2. Nachtragsvoranschlag 2024

Gemeinde Wienerwald

NVA Ergebnis- und Finanzierungsvoranschlag Detailnachweis

		MVAG		VC QU	Ergebnisvoranschlag			Finanzierungsvoranschlag		
		EH	FH		VA 2024 inkl. NVA	VA 2024	2. NVA	VA 2024 inkl. NVA	VA 2024	2. NVA
2/240000+863000	Altersteilzeitgeld AMS	2121	3121	15	9.500,00	9.500,00		9.500,00	9.500,00	
SU 21 / 31	Summe Erträge / Einzahlungen operative Gebarung				262.700,00	184.200,00	78.500,00	246.100,00	169.800,00	76.300,00
1/240000-400000	Geringwertige Wirtschaftsgüter (GWG)	2221	3221	23	2.000,00	2.000,00		2.000,00	2.000,00	
1/240000-430000	Lebensmittel / Getränke Wareneinkauf Küche	2221	3221	23	40.000,00	40.000,00		40.000,00	40.000,00	
1/240000-454000	Reinigungsmittel	2221	3221	23	7.000,00	8.000,00	-1.000,00	7.000,00	8.000,00	-1.000,00
1/240000-456000	Schreib-, Zeichen- und sonstige Büromittel	2221	3221	23	1.500,00	1.500,00		1.500,00	1.500,00	
1/240000-457000	Druckwerke	2221	3221	23	500,00	500,00		500,00	500,00	
1/240000-459000	Sonstige Verbrauchsgüter	2221	3221	23	2.000,00	2.000,00		2.000,00	2.000,00	
1/240000-459100	Beschäftigungsmaterial	2221	3221	23	4.000,00	8.000,00	-4.000,00	4.000,00	8.000,00	-4.000,00
1/240000-510000	Geldbezüge der Vertragsbediensteten der Verwaltung	2211	3211	20	10.600,00	8.000,00	2.600,00	10.600,00	8.000,00	2.600,00
1/240000-511000	Geldbezüge der Vertragsbediensteten in handwerklicher Verwendung	2211	3211	20	380.300,00	380.300,00		380.300,00	380.300,00	
1/240000-566000	Zuwendungen aus Anlass von Dienstjubiläen	2212	3212	20	5.300,00	5.300,00		5.300,00	5.300,00	
1/240000-569000	Sonstige Nebengebühren	2211	3211	20	28.900,00	28.900,00		28.900,00	28.900,00	
1/240000-580000	DGB zum Ausgleichsfonds für Familienbeihilfen	2212	3212	20	15.800,00	15.800,00		15.800,00	15.800,00	
1/240000-582000	Sonstige Dienstgeberbeiträge zur sozialen Sicherheit	2212	3212	20	90.200,00	90.200,00		90.200,00	90.200,00	
1/240000-590000	Freiwillige Sozialleistungen	2212	3212	20	1.900,00	1.900,00		1.900,00	1.900,00	
1/240000-591000	Dotierung von Rückstellungen für Abfertigungen	2214			600,00	2.500,00	-1.900,00			
1/240000-592000	Dotierung von Rückstellungen für Jubiläumszuwendungen	2214				2.400,00	-2.400,00			
1/240000-600000	Strom	2222	3222	24	7.000,00	7.000,00		7.000,00	7.000,00	
1/240000-600100	Gas	2222	3222	24	10.000,00	10.000,00		10.000,00	10.000,00	
1/240000-613000	Instandhaltung von sonstigen Grundstückseinrichtungen / Garten	2224	3224	24	400,00	400,00		400,00	400,00	
1/240000-614000	Instandhaltung von Gebäuden	2224	3224	24	10.000,00	12.000,00	-2.000,00	10.000,00	12.000,00	-2.000,00
1/240000-614100	Instandhaltung Treppenlift und Kleinlastenaufzug	2224	3224	24	1.800,00	800,00	1.000,00	1.800,00	800,00	1.000,00
1/240000-616000	Instandhaltung von Maschinen	2224	3224	24	500,00	500,00		500,00	500,00	
1/240000-618000	Instandhaltung der Einrichtung	2224	3224	24	2.000,00	2.000,00		2.000,00	2.000,00	
1/240000-621000	Personentransporte Bus	2222	3222	24	80.000,00	80.000,00		80.000,00	80.000,00	
1/240000-631000	Telekommunikationsdienste	2222	3222	24	1.500,00	1.500,00		1.500,00	1.500,00	
1/240000-650000	Zinsen für Finanzschulden	2241	3241	25	1.700,00	1.700,00		1.700,00	1.700,00	
1/240000-670000	Versicherungen	2222	3222	24	5.300,00	5.300,00		5.300,00	5.300,00	
1/240000-680000	Planmäßige Abschreibung	2226			73.800,00	73.800,00				
1/240000-700500	Miete Kopiergeräte	2223	3223	24	1.000,00	1.000,00		1.000,00	1.000,00	

2. Nachtragsvoranschlag 2024

Gemeinde Wienerwald

NVA Ergebnis- und Finanzierungsvoranschlag Detailnachweis

		MVAG		VC QU	Ergebnisvoranschlag			Finanzierungsvoranschlag		
		EH	FH		VA 2024 inkl. NVA	VA 2024	2. NVA	VA 2024 inkl. NVA	VA 2024	2. NVA
1/240000-711000	Gebühren für die Benützung von Gemeindeeinrichtungen und Anlagen gemäß FAG	2225	3225	24	5.300,00	5.300,00		5.300,00	5.300,00	
1/240000-724000	Reisegebühren	2225	3225	24	700,00	700,00		700,00	700,00	
1/240000-728000	Entgelte für sonstige Leistungen	2225	3225	24	8.500,00	7.000,00	1.500,00	8.500,00	7.000,00	1.500,00
1/240000-728300	Pädagogische Unterstützung	2225	3225			2.400,00	-2.400,00		2.400,00	-2.400,00
1/240000-728400	Wasser	2225	3225	24	1.000,00	600,00	400,00	1.000,00	600,00	400,00
SU 22 / 32	Summe Aufwendungen / Auszahlungen operative Gebarung				801.100,00	809.300,00	-8.200,00	726.700,00	730.600,00	-3.900,00
SA 0 / SA 1	(0) Nettoergebnis (21 - 22) / (1) Geldfluss operative Gebarung (31 - 32)				-538.400,00	-625.100,00	86.700,00	-480.600,00	-560.800,00	80.200,00
SA01	Saldo (01) Haushaltsrücklagen (230 - 240)				0,00	0,00	0,00	0,00	0,00	0,00
SA00	Saldo (00) Nettoergebnis nach Haushaltsrücklagen (Saldo 0 + Saldo 01)				-538.400,00	-625.100,00	86.700,00			
Investive Gebarung										
2/240000+301000	Kapitaltransfers von Ländern, Landesfonds und Landeskammern			3331					10.000,00	-10.000,00
SU 33	Summe Einzahlungen investive Gebarung							0,00	10.000,00	-10.000,00
1/240000-010000	Gebäude und Bauten			3413	2				3.000,00	-3.000,00
1/240000-042000	Amts-, Betriebs- und Geschäftsausstattung			3415	2	41		11.000,00	3.000,00	8.000,00
SU 34	Summe Auszahlungen investive Gebarung							11.000,00	6.000,00	5.000,00
SA2	Saldo (2) Geldfluss aus der Investiven Gebarung (33 - 34)							-11.000,00	4.000,00	-15.000,00
SA3	Saldo (3) Nettofinanzierungssaldo (Saldo 1 + Saldo 2)							-491.600,00	-556.800,00	65.200,00
Finanzierungstätigkeit										
SU 35	Summe Einzahlungen aus der Finanzierungstätigkeit							0,00	0,00	0,00
1/240000-346000	Tilgung von Bankdarlehen			3614	65			16.700,00	16.700,00	
SU 36	Summe Auszahlungen aus der Finanzierungstätigkeit							16.700,00	16.700,00	0,00
SA4	Saldo (4) Geldfluss aus der Finanzierungstätigkeit (35 - 36)							-16.700,00	-16.700,00	0,00
SA5	Saldo (5) Geldfluss aus der voranschlagswirksamen Gebarung (Saldo 3 + Saldo 4)							-508.300,00	-573.500,00	65.200,00
240100	Kindergarten Sulz									
Operative Gebarung										
SU 21 / 31	Summe Erträge / Einzahlungen operative Gebarung				0,00	0,00	0,00	0,00	0,00	0,00
SU 22 / 32	Summe Aufwendungen / Auszahlungen operative Gebarung				0,00	0,00	0,00	0,00	0,00	0,00
SA 0 / SA 1	(0) Nettoergebnis (21 - 22) / (1) Geldfluss operative Gebarung (31 - 32)				0,00	0,00	0,00	0,00	0,00	0,00
SA01	Saldo (01) Haushaltsrücklagen (230 - 240)				0,00	0,00	0,00	0,00	0,00	0,00
SA00	Saldo (00) Nettoergebnis nach Haushaltsrücklagen (Saldo 0 + Saldo 01)				0,00	0,00	0,00	0,00	0,00	0,00
Investive Gebarung										
SU 33	Summe Einzahlungen investive Gebarung							0,00	0,00	0,00
SU 34	Summe Auszahlungen investive Gebarung							0,00	0,00	0,00
SA2	Saldo (2) Geldfluss aus der Investiven Gebarung (33 - 34)							0,00	0,00	0,00

2. Nachtragsvoranschlag 2024

Gemeinde Wienerwald

NVA Ergebnis- und Finanzierungsvoranschlag Detailnachweis

		MVAG VC QU			Ergebnisvoranschlag			Finanzierungsvoranschlag		
		EH	FH		VA 2024 inkl. NVA	VA 2024	2. NVA	VA 2024 inkl. NVA	VA 2024	2. NVA
SA3	Saldo (3) Nettofinanzierungssaldo (Saldo 1 + Saldo 2)							0,00	0,00	0,00
Finanzierungstätigkeit										
SU 35	Summe Einzahlungen aus der Finanzierungstätigkeit							0,00	0,00	0,00
SU 36	Summe Auszahlungen aus der Finanzierungstätigkeit							0,00	0,00	0,00
SA4	Saldo (4) Geldfluss aus der Finanzierungstätigkeit (35 – 36)							0,00	0,00	0,00
SA5	Saldo (5) Geldfluss aus der voranschlagswirksamen Gebarung (Saldo 3 + Saldo 4)							0,00	0,00	0,00
240900 Tagesbetreuungseinrichtungen extern										
Operative Gebarung										
SU 21 / 31	Summe Erträge / Einzahlungen operative Gebarung				0,00	0,00	0,00	0,00	0,00	0,00
1/240900-720000	Kostenbeiträge TBE Vösendorf	2225	3225	24	1.800,00	1.800,00		1.800,00	1.800,00	
1/240900-720100	Kostenbeiträge TBE Brunn	2225	3225	24	4.000,00	3.000,00	1.000,00	4.000,00	3.000,00	1.000,00
1/240900-720200	Kostenbeiträge TBE Hinterbrühl	2225	3225		2.000,00	1.000,00	1.000,00	2.000,00	1.000,00	1.000,00
SU 22 / 32	Summe Aufwendungen / Auszahlungen operative Gebarung				7.800,00	5.800,00	2.000,00	7.800,00	5.800,00	2.000,00
SA 0 / SA 1	(0) Nettoergebnis (21 - 22) / (1) Geldfluss operative Gebarung (31 – 32)				-7.800,00	-5.800,00	-2.000,00	-7.800,00	-5.800,00	-2.000,00
SA01	Saldo (01) Haushaltsrücklagen (230 - 240)				0,00	0,00	0,00	0,00	0,00	0,00
SA00	Saldo (00) Nettoergebnis nach Haushaltsrücklagen (Saldo 0 + Saldo 01)				-7.800,00	-5.800,00	-2.000,00			
Investive Gebarung										
SU 33	Summe Einzahlungen investive Gebarung							0,00	0,00	0,00
SU 34	Summe Auszahlungen investive Gebarung							0,00	0,00	0,00
SA2	Saldo (2) Geldfluss aus der Investiven Gebarung (33 – 34)							0,00	0,00	0,00
SA3	Saldo (3) Nettofinanzierungssaldo (Saldo 1 + Saldo 2)							-7.800,00	-5.800,00	-2.000,00
Finanzierungstätigkeit										
SU 35	Summe Einzahlungen aus der Finanzierungstätigkeit							0,00	0,00	0,00
SU 36	Summe Auszahlungen aus der Finanzierungstätigkeit							0,00	0,00	0,00
SA4	Saldo (4) Geldfluss aus der Finanzierungstätigkeit (35 – 36)							0,00	0,00	0,00
SA5	Saldo (5) Geldfluss aus der voranschlagswirksamen Gebarung (Saldo 3 + Saldo 4)							-7.800,00	-5.800,00	-2.000,00
25 Außerschulische Jugenderziehung										
250 Horte für Schülerinnen und Schüler										
250000 Schülerhort - SNB										
Operative Gebarung										
2/250000+810000	Einnahmen Hort Bus	2114	3114	13	1.500,00	1.500,00		1.500,00	1.500,00	
2/250000+860000	Personalförderung Art. 15a B-VG	2121	3121	15	18.000,00	18.000,00		18.000,00	18.000,00	
SU 21 / 31	Summe Erträge / Einzahlungen operative Gebarung				19.500,00	19.500,00	0,00	19.500,00	19.500,00	0,00
1/250000-400000	Geringwertige Wirtschaftsgüter (GWG)	2221	3221	23	500,00	600,00	-100,00	500,00	600,00	-100,00
1/250000-459000	Sonstige Verbrauchsgüter	2221	3221	23	100,00	100,00		100,00	100,00	

2. Nachtragsvoranschlag 2024

Gemeinde Wienerwald

NVA Ergebnis- und Finanzierungsvoranschlag Detailnachweis

		MVAG		VC QU	Ergebnisvoranschlag			Finanzierungsvoranschlag		
		EH	FH		VA 2024 inkl. NVA	VA 2024	2. NVA	VA 2024 inkl. NVA	VA 2024	2. NVA
1/250000-600000	Strom	2222	3222	24	2.500,00	700,00	1.800,00	1.800,00	700,00	1.100,00
1/250000-600100	Heizung Gas	2222	3222	24	3.500,00	3.500,00		3.500,00	3.500,00	
1/250000-614000	Instandhaltung von Gebäuden	2224	3224	24	5.600,00	2.000,00	3.600,00	5.600,00	2.000,00	3.600,00
1/250000-618000	Instandhaltung der Einrichtung	2224	3224	24	500,00	600,00	-100,00	500,00	600,00	-100,00
1/250000-670000	Versicherungen	2222	3222	24	900,00	900,00		900,00	900,00	
1/250000-711000	Gebühren für die Benützung von Gemeindeeinrichtungen und Anlagen gemäß FAG	2225	3225	24	2.500,00	2.500,00		2.500,00	2.500,00	
1/250000-720000	Kostenbeitrag Volkshilfe	2225	3225	24	68.000,00	50.000,00	18.000,00	68.000,00	50.000,00	18.000,00
1/250000-728000	Entgelte für sonstige Leistungen	2225	3225	24	500,00	500,00		500,00	500,00	
1/250000-728400	Wasser	2225	3225	24	200,00	100,00	100,00	200,00	100,00	100,00
SU 22 / 32	Summe Aufwendungen / Auszahlungen operative Gebarung				84.800,00	61.500,00	23.300,00	84.100,00	61.500,00	22.600,00
SA 0 / SA 1	(0) Nettoergebnis (21 - 22) / (1) Geldfluss operative Gebarung (31 - 32)				-65.300,00	-42.000,00	-23.300,00	-64.600,00	-42.000,00	-22.600,00
SA01	Saldo (01) Haushaltsrücklagen (230 - 240)				0,00	0,00	0,00	0,00	0,00	0,00
SA00	Saldo (00) Nettoergebnis nach Haushaltsrücklagen (Saldo 0 + Saldo 01)				-65.300,00	-42.000,00	-23.300,00			
Investive Gebarung										
SU 33	Summe Einzahlungen investive Gebarung							0,00	0,00	0,00
SU 34	Summe Auszahlungen investive Gebarung							0,00	0,00	0,00
SA2	Saldo (2) Geldfluss aus der Investiven Gebarung (33 - 34)							0,00	0,00	0,00
SA3	Saldo (3) Nettofinanzierungssaldo (Saldo 1 + Saldo 2)							-64.600,00	-42.000,00	-22.600,00
Finanzierungstätigkeit										
SU 35	Summe Einzahlungen aus der Finanzierungstätigkeit							0,00	0,00	0,00
SU 36	Summe Auszahlungen aus der Finanzierungstätigkeit							0,00	0,00	0,00
SA4	Saldo (4) Geldfluss aus der Finanzierungstätigkeit (35 - 36)							0,00	0,00	0,00
SA5	Saldo (5) Geldfluss aus der voranschlagswirksamen Gebarung (Saldo 3 + Saldo 4)							-64.600,00	-42.000,00	-22.600,00
26	Sport und außerschulische Leibeserziehung									
262	Sportplätze									
262000	Sportanlage Sittendorf									
Operative Gebarung										
2/262000+811000	Pacht SV Wienerwald Ersätze Betriebskosten	2115	3115	14	9.300,00	5.000,00	4.300,00	9.300,00	5.000,00	4.300,00
SU 21 / 31	Summe Erträge / Einzahlungen operative Gebarung				9.300,00	5.000,00	4.300,00	9.300,00	5.000,00	4.300,00
1/262000-700000	Miete an KG	2223	3223	24	29.200,00	29.200,00		29.200,00	29.200,00	
1/262000-700100	Betriebskosten an KG	2223	3223	24	22.600,00	15.000,00	7.600,00	22.600,00	15.000,00	7.600,00
1/262000-775000	Kapitaltransfer an KG	2233			26.500,00	26.500,00				
SU 22 / 32	Summe Aufwendungen / Auszahlungen operative Gebarung				78.300,00	70.700,00	7.600,00	51.800,00	44.200,00	7.600,00
SA 0 / SA 1	(0) Nettoergebnis (21 - 22) / (1) Geldfluss operative Gebarung (31 - 32)				-69.000,00	-65.700,00	-3.300,00	-42.500,00	-39.200,00	-3.300,00

2. Nachtragsvoranschlag 2024

Gemeinde Wienerwald

NVA Ergebnis- und Finanzierungsvoranschlag Detailnachweis

	MVAG EH FH	VC QU	Ergebnisvoranschlag			Finanzierungsvoranschlag		
			VA 2024 inkl. NVA	VA 2024	2. NVA	VA 2024 inkl. NVA	VA 2024	2. NVA
SA01			0,00	0,00	0,00	0,00	0,00	0,00
SA00			-69.000,00	-65.700,00	-3.300,00			
Investive Gebarung								
SU 33						0,00	0,00	0,00
1/262000-775000		3433				26.500,00	26.500,00	
SU 34						26.500,00	26.500,00	0,00
SA2						-26.500,00	-26.500,00	0,00
SA3						-69.000,00	-65.700,00	-3.300,00
Finanzierungstätigkeit								
SU 35						0,00	0,00	0,00
SU 36						0,00	0,00	0,00
SA4						0,00	0,00	0,00
SA5						-69.000,00	-65.700,00	-3.300,00
269								
269000								
Operative Gebarung								
SU 21 / 31			0,00	0,00	0,00	0,00	0,00	0,00
1/269000-757000		2234 3234 27	15.000,00	15.000,00		15.000,00	15.000,00	
SU 22 / 32			15.000,00	15.000,00	0,00	15.000,00	15.000,00	0,00
SA 0 / SA 1			-15.000,00	-15.000,00	0,00	-15.000,00	-15.000,00	0,00
SA01			0,00	0,00	0,00	0,00	0,00	0,00
SA00			-15.000,00	-15.000,00	0,00			
Investive Gebarung								
SU 33						0,00	0,00	0,00
SU 34						0,00	0,00	0,00
SA2						0,00	0,00	0,00
SA3						-15.000,00	-15.000,00	0,00
Finanzierungstätigkeit								
SU 35						0,00	0,00	0,00
SU 36						0,00	0,00	0,00
SA4						0,00	0,00	0,00
SA5						-15.000,00	-15.000,00	0,00

2. Nachtragsvoranschlag 2024

Gemeinde Wienerwald

NVA Ergebnis- und Finanzierungsvoranschlag Detailnachweis

	MVAG	VC QU	Ergebnisvoranschlag			Finanzierungsvoranschlag		
			EH	FH	VA 2024 inkl. NVA	VA 2024	2. NVA	VA 2024 inkl. NVA
27	Erwachsenenbildung							
273	Volksbüchereien							
273000	Volksbüchereien							
Operative Gebarung								
SU 21 / 31	Summe Erträge / Einzahlungen operative Gebarung		0,00	0,00	0,00	0,00	0,00	0,00
1/273000-728000	Bücherzellen sonstige Leistungen	2225 3225 24	200,00	200,00		200,00	200,00	
SU 22 / 32	Summe Aufwendungen / Auszahlungen operative Gebarung		200,00	200,00	0,00	200,00	200,00	0,00
SA 0 / SA 1	(0) Nettoergebnis (21 - 22) / (1) Geldfluss operative Gebarung (31 - 32)		-200,00	-200,00	0,00	-200,00	-200,00	0,00
SA01	Saldo (01) Haushaltsrücklagen (230 - 240)		0,00	0,00	0,00	0,00	0,00	0,00
SA00	Saldo (00) Nettoergebnis nach Haushaltsrücklagen (Saldo 0 + Saldo 01)		-200,00	-200,00	0,00			
Investive Gebarung								
SU 33	Summe Einzahlungen investive Gebarung					0,00	0,00	0,00
SU 34	Summe Auszahlungen investive Gebarung					0,00	0,00	0,00
SA2	Saldo (2) Geldfluss aus der Investiven Gebarung (33 - 34)					0,00	0,00	0,00
SA3	Saldo (3) Nettofinanzierungssaldo (Saldo 1 + Saldo 2)					-200,00	-200,00	0,00
Finanzierungstätigkeit								
SU 35	Summe Einzahlungen aus der Finanzierungstätigkeit					0,00	0,00	0,00
SU 36	Summe Auszahlungen aus der Finanzierungstätigkeit					0,00	0,00	0,00
SA4	Saldo (4) Geldfluss aus der Finanzierungstätigkeit (35 - 36)					0,00	0,00	0,00
SA5	Saldo (5) Geldfluss aus der voranschlagswirksamen Gebarung (Saldo 3 + Saldo 4)					-200,00	-200,00	0,00
28	Forschung und Wissenschaft							
282	Studienbeihilfen							
282000	Studienbeihilfen							
Operative Gebarung								
SU 21 / 31	Summe Erträge / Einzahlungen operative Gebarung		0,00	0,00	0,00	0,00	0,00	0,00
SU 22 / 32	Summe Aufwendungen / Auszahlungen operative Gebarung		0,00	0,00	0,00	0,00	0,00	0,00
SA 0 / SA 1	(0) Nettoergebnis (21 - 22) / (1) Geldfluss operative Gebarung (31 - 32)		0,00	0,00	0,00	0,00	0,00	0,00
SA01	Saldo (01) Haushaltsrücklagen (230 - 240)		0,00	0,00	0,00	0,00	0,00	0,00
SA00	Saldo (00) Nettoergebnis nach Haushaltsrücklagen (Saldo 0 + Saldo 01)		0,00	0,00	0,00			
Investive Gebarung								
SU 33	Summe Einzahlungen investive Gebarung					0,00	0,00	0,00
SU 34	Summe Auszahlungen investive Gebarung					0,00	0,00	0,00
SA2	Saldo (2) Geldfluss aus der Investiven Gebarung (33 - 34)					0,00	0,00	0,00
SA3	Saldo (3) Nettofinanzierungssaldo (Saldo 1 + Saldo 2)					0,00	0,00	0,00

	MVAG		VC QU	Ergebnisvoranschlag			Finanzierungsvoranschlag		
	EH	FH		VA 2024 inkl. NVA	VA 2024	2. NVA	VA 2024 inkl. NVA	VA 2024	2. NVA
Finanzierungstätigkeit									
SU 35							0,00	0,00	0,00
SU 36							0,00	0,00	0,00
SA4							0,00	0,00	0,00
SA5							0,00	0,00	0,00

	MVAG	VC QU	Ergebnisvoranschlag			Finanzierungsvoranschlag				
			EH	FH	VA 2024 inkl. NVA	VA 2024	2. NVA	VA 2024 inkl. NVA	VA 2024	2. NVA
3 Kunst, Kultur und Kultus										
32	Musik und darstellende Kunst									
320	Ausbildung in Musik und darstellender Kunst									
320000	Ausbildung in Musik und darstellender Kunst									
Operative Gebarung										
SU 21 / 31	Summe Erträge / Einzahlungen operative Gebarung			0,00	0,00	0,00	0,00	0,00	0,00	0,00
1/320000-618000	Instandhaltung Instrumente	2224	3224	24	300,00	300,00		300,00	300,00	
1/320000-728000	Entgelte für sonstige Leistungen	2225	3225	24	300,00	300,00		300,00	300,00	
1/320000-752000	Schulumlage Franz Schubert Musikschule	2231	3231	26	68.300,00	68.300,00		68.300,00	68.300,00	
1/320000-752200	Schulumlage Musikmittelschule Weissenbach/Triesting	2231	3231	26	1.900,00	1.900,00		1.900,00	1.900,00	
SU 22 / 32	Summe Aufwendungen / Auszahlungen operative Gebarung				70.800,00	70.800,00	0,00	70.800,00	70.800,00	0,00
SA 0 / SA 1	(0) Nettoergebnis (21 - 22) / (1) Geldfluss operative Gebarung (31 – 32)				-70.800,00	-70.800,00	0,00	-70.800,00	-70.800,00	0,00
SA01	Saldo (01) Haushaltsrücklagen (230 - 240)				0,00	0,00	0,00	0,00	0,00	0,00
SA00	Saldo (00) Nettoergebnis nach Haushaltsrücklagen (Saldo 0 + Saldo 01)				-70.800,00	-70.800,00	0,00			
Investive Gebarung										
SU 33	Summe Einzahlungen investive Gebarung						0,00	0,00		0,00
SU 34	Summe Auszahlungen investive Gebarung						0,00	0,00		0,00
SA2	Saldo (2) Geldfluss aus der Investiven Gebarung (33 – 34)						0,00	0,00		0,00
SA3	Saldo (3) Nettofinanzierungssaldo (Saldo 1 + Saldo 2)						-70.800,00	-70.800,00		0,00
Finanzierungstätigkeit										
SU 35	Summe Einzahlungen aus der Finanzierungstätigkeit						0,00	0,00		0,00
SU 36	Summe Auszahlungen aus der Finanzierungstätigkeit						0,00	0,00		0,00
SA4	Saldo (4) Geldfluss aus der Finanzierungstätigkeit (35 – 36)						0,00	0,00		0,00
SA5	Saldo (5) Geldfluss aus der voranschlagswirksamen Gebarung (Saldo 3 + Saldo 4)						-70.800,00	-70.800,00		0,00
36	Heimatspflege									
362	Denkmalpflege									
362000	Denkmalpflege									
Operative Gebarung										
SU 21 / 31	Summe Erträge / Einzahlungen operative Gebarung				0,00	0,00	0,00	0,00	0,00	0,00
1/362000-619000	Instandhaltung von Denkmälern	2224	3224	24	200,00	200,00		200,00	200,00	
SU 22 / 32	Summe Aufwendungen / Auszahlungen operative Gebarung				200,00	200,00	0,00	200,00	200,00	0,00
SA 0 / SA 1	(0) Nettoergebnis (21 - 22) / (1) Geldfluss operative Gebarung (31 – 32)				-200,00	-200,00	0,00	-200,00	-200,00	0,00
SA01	Saldo (01) Haushaltsrücklagen (230 - 240)				0,00	0,00	0,00	0,00	0,00	0,00

2. Nachtragsvoranschlag 2024

Gemeinde Wienerwald

NVA Ergebnis- und Finanzierungsvoranschlag Detailnachweis

		MVAG		VC QU	Ergebnisvoranschlag			Finanzierungsvoranschlag		
		EH	FH		VA 2024 inkl. NVA	VA 2024	2. NVA	VA 2024 inkl. NVA	VA 2024	2. NVA
SA00	Saldo (00) Nettoergebnis nach Haushaltsrücklagen (Saldo 0 + Saldo 01)				-200,00	-200,00	0,00			
Investive Gebarung										
SU 33	Summe Einzahlungen investive Gebarung							0,00	0,00	0,00
SU 34	Summe Auszahlungen investive Gebarung							0,00	0,00	0,00
SA2	Saldo (2) Geldfluss aus der Investiven Gebarung (33 – 34)							0,00	0,00	0,00
SA3	Saldo (3) Nettofinanzierungssaldo (Saldo 1 + Saldo 2)							-200,00	-200,00	0,00
Finanzierungstätigkeit										
SU 35	Summe Einzahlungen aus der Finanzierungstätigkeit							0,00	0,00	0,00
SU 36	Summe Auszahlungen aus der Finanzierungstätigkeit							0,00	0,00	0,00
SA4	Saldo (4) Geldfluss aus der Finanzierungstätigkeit (35 – 36)							0,00	0,00	0,00
SA5	Saldo (5) Geldfluss aus der voranschlagswirksamen Gebarung (Saldo 3 + Saldo 4)							-200,00	-200,00	0,00
363	Altstadterhaltung und Ortsbildpflege									
363000	Ortsbildpflege									
Operative Gebarung										
2/363000+817000	Erträge aus der Auflösung von sonstigen Rückstellungen		2117		300,00			300,00		
SU 21 / 31	Summe Erträge / Einzahlungen operative Gebarung				300,00	0,00	300,00	0,00	0,00	0,00
1/363000-400000	Geringwertige Wirtschaftsgüter (GWG)	2221	3221	23	1.000,00	500,00	500,00	1.000,00	500,00	500,00
1/363000-454000	Reinigungsmittel	2221	3221		1.000,00		1.000,00	1.000,00		1.000,00
1/363000-459000	Sonstige Verbrauchsgüter	2221	3221	23	1.000,00	1.000,00		1.000,00	1.000,00	
1/363000-511000	Geldbezüge der Vertragsbediensteten in handwerklicher Verwendung	2211	3211	20	48.800,00	46.800,00	2.000,00	48.800,00	46.800,00	2.000,00
1/363000-569000	Sonstige Nebengebühren	2211	3211	20	2.200,00	2.200,00		2.200,00	2.200,00	
1/363000-580000	DGB zum Ausgleichsfonds für Familienbeihilfen	2212	3212	20	1.900,00	1.800,00	100,00	1.900,00	1.800,00	100,00
1/363000-582000	Sonstige Dienstgeberbeiträge zur sozialen Sicherheit	2212	3212	20	10.500,00	10.300,00	200,00	10.500,00	10.300,00	200,00
1/363000-590000	Freiwillige Sozialleistungen	2212	3212	20	200,00	200,00		200,00	200,00	
1/363000-591000	Dotierung von Rückstellungen für Abfertigungen		2214			800,00	-800,00			
1/363000-592000	Dotierung von Rückstellungen für Jubiläumswendungen		2214		100,00	500,00	-400,00			
1/363000-680000	Planmäßige Abschreibung		2226		300,00	300,00				
1/363000-728000	Ortsbildpflege und Dorferneuerung	2225	3225	24	5.000,00	8.000,00	-3.000,00	5.000,00	8.000,00	-3.000,00
SU 22 / 32	Summe Aufwendungen / Auszahlungen operative Gebarung				72.000,00	72.400,00	-400,00	71.600,00	70.800,00	800,00
SA 0 / SA 1	(0) Nettoergebnis (21 - 22) / (1) Geldfluss operative Gebarung (31 – 32)				-71.700,00	-72.400,00	700,00	-71.600,00	-70.800,00	-800,00
SA01	Saldo (01) Haushaltsrücklagen (230 - 240)				0,00	0,00	0,00	0,00	0,00	0,00
SA00	Saldo (00) Nettoergebnis nach Haushaltsrücklagen (Saldo 0 + Saldo 01)				-71.700,00	-72.400,00	700,00			

2. Nachtragsvoranschlag 2024

Gemeinde Wienerwald

NVA Ergebnis- und Finanzierungsvoranschlag Detailnachweis

	MVAG	VC QU	Ergebnisvoranschlag				Finanzierungsvoranschlag			
			EH	FH	VA 2024 inkl. NVA	VA 2024	2. NVA	VA 2024 inkl. NVA	VA 2024	2. NVA
Investive Gebarung										
SU 33								0,00	0,00	0,00
SU 34								0,00	0,00	0,00
SA2								0,00	0,00	0,00
SA3								-71.600,00	-70.800,00	-800,00
Finanzierungstätigkeit										
SU 35								0,00	0,00	0,00
SU 36								0,00	0,00	0,00
SA4								0,00	0,00	0,00
SA5								-71.600,00	-70.800,00	-800,00
369 Sonstige Einrichtungen und Maßnahmen										
369000 Heimatpflege										
Operative Gebarung										
2/369000+852000	Marktstandsgebühren	2113	3113	12	700,00	500,00	200,00	700,00	500,00	200,00
2/369000+861000	Förderung NÖLR Veranstaltungen	2121	3121	15	500,00	500,00		500,00	500,00	
SU 21 / 31	Summe Erträge / Einzahlungen operative Gebarung				1.200,00	1.000,00	200,00	1.200,00	1.000,00	200,00
1/369000-400000	Geringwertige Wirtschaftsgüter (GWG)	2221	3221	23	200,00	400,00	-200,00	200,00	400,00	-200,00
1/369000-459000	Sonstige Verbrauchsgüter	2221	3221	23	200,00	400,00	-200,00	200,00	400,00	-200,00
1/369000-728000	Brauchtumspflege	2225	3225	24	15.000,00	12.000,00	3.000,00	15.000,00	12.000,00	3.000,00
SU 22 / 32	Summe Aufwendungen / Auszahlungen operative Gebarung				15.400,00	12.800,00	2.600,00	15.400,00	12.800,00	2.600,00
SA 0 / SA 1	(0) Nettoergebnis (21 - 22) / (1) Geldfluss operative Gebarung (31 - 32)				-14.200,00	-11.800,00	-2.400,00	-14.200,00	-11.800,00	-2.400,00
SA01	Saldo (01) Haushaltsrücklagen (230 - 240)				0,00	0,00	0,00	0,00	0,00	0,00
SA00	Saldo (00) Nettoergebnis nach Haushaltsrücklagen (Saldo 0 + Saldo 01)				-14.200,00	-11.800,00	-2.400,00			
Investive Gebarung										
SU 33								0,00	0,00	0,00
SU 34								0,00	0,00	0,00
SA2								0,00	0,00	0,00
SA3								-14.200,00	-11.800,00	-2.400,00
Finanzierungstätigkeit										
SU 35								0,00	0,00	0,00
SU 36								0,00	0,00	0,00
SA4								0,00	0,00	0,00
SA5								-14.200,00	-11.800,00	-2.400,00

2. Nachtragsvoranschlag 2024

Gemeinde Wienerwald

NVA Ergebnis- und Finanzierungsvoranschlag Detailnachweis

	MVAG	VC QU	Ergebnisvoranschlag			Finanzierungsvoranschlag				
			EH	FH	VA 2024 inkl. NVA	VA 2024	2. NVA	VA 2024 inkl. NVA	VA 2024	2. NVA
39	Kultus									
390	Kirchliche Angelegenheiten									
390000	Kirchliche Angelegenheiten									
Operative Gebarung										
SU 21 / 31	Summe Erträge / Einzahlungen operative Gebarung				0,00	0,00	0,00	0,00	0,00	
1/390000-600000	Strom	2222 3222	24		100,00	300,00	-200,00	100,00	300,00	-200,00
1/390000-728000	Aufwendungen für Kirchen und Kapellen	2225 3225	24		2.000,00	500,00	1.500,00	2.000,00	500,00	1.500,00
SU 22 / 32	Summe Aufwendungen / Auszahlungen operative Gebarung				2.100,00	800,00	1.300,00	2.100,00	800,00	1.300,00
SA 0 / SA 1	(0) Nettoergebnis (21 - 22) / (1) Geldfluss operative Gebarung (31 - 32)				-2.100,00	-800,00	-1.300,00	-2.100,00	-800,00	-1.300,00
SA01	Saldo (01) Haushaltsrücklagen (230 - 240)				0,00	0,00	0,00	0,00	0,00	0,00
SA00	Saldo (00) Nettoergebnis nach Haushaltsrücklagen (Saldo 0 + Saldo 01)				-2.100,00	-800,00	-1.300,00			
Investive Gebarung										
SU 33	Summe Einzahlungen investive Gebarung						0,00	0,00	0,00	
SU 34	Summe Auszahlungen investive Gebarung						0,00	0,00	0,00	
SA2	Saldo (2) Geldfluss aus der Investiven Gebarung (33 - 34)						0,00	0,00	0,00	
SA3	Saldo (3) Nettofinanzierungssaldo (Saldo 1 + Saldo 2)						-2.100,00	-800,00	-1.300,00	
Finanzierungstätigkeit										
SU 35	Summe Einzahlungen aus der Finanzierungstätigkeit						0,00	0,00	0,00	
SU 36	Summe Auszahlungen aus der Finanzierungstätigkeit						0,00	0,00	0,00	
SA4	Saldo (4) Geldfluss aus der Finanzierungstätigkeit (35 - 36)						0,00	0,00	0,00	
SA5	Saldo (5) Geldfluss aus der voranschlagswirksamen Gebarung (Saldo 3 + Saldo 4)						-2.100,00	-800,00	-1.300,00	

		MVAG		VC QU	Ergebnisvoranschlag			Finanzierungsvoranschlag		
		EH	FH		VA 2024 inkl. NVA	VA 2024	2. NVA	VA 2024 inkl. NVA	VA 2024	2. NVA
4 Soziale Wohlfahrt und Wohnbauförderung										
41	Allgemeine öffentliche Wohlfahrt									
413	Maßnahmen der Behindertenhilfe									
413000	Maßnahmen der Behindertenhilfe									
Operative Gebarung										
SU 21 / 31	Summe Erträge / Einzahlungen operative Gebarung				0,00	0,00	0,00	0,00	0,00	0,00
SU 22 / 32	Summe Aufwendungen / Auszahlungen operative Gebarung				0,00	0,00	0,00	0,00	0,00	0,00
SA 0 / SA 1	(0) Nettoergebnis (21 - 22) / (1) Geldfluss operative Gebarung (31 - 32)				0,00	0,00	0,00	0,00	0,00	0,00
SA01	Saldo (01) Haushaltsrücklagen (230 - 240)				0,00	0,00	0,00	0,00	0,00	0,00
SA00	Saldo (00) Nettoergebnis nach Haushaltsrücklagen (Saldo 0 + Saldo 01)				0,00	0,00	0,00			
Investive Gebarung										
SU 33	Summe Einzahlungen investive Gebarung							0,00	0,00	0,00
SU 34	Summe Auszahlungen investive Gebarung							0,00	0,00	0,00
SA2	Saldo (2) Geldfluss aus der Investiven Gebarung (33 - 34)							0,00	0,00	0,00
SA3	Saldo (3) Nettofinanzierungssaldo (Saldo 1 + Saldo 2)							0,00	0,00	0,00
Finanzierungstätigkeit										
SU 35	Summe Einzahlungen aus der Finanzierungstätigkeit							0,00	0,00	0,00
SU 36	Summe Auszahlungen aus der Finanzierungstätigkeit							0,00	0,00	0,00
SA4	Saldo (4) Geldfluss aus der Finanzierungstätigkeit (35 - 36)							0,00	0,00	0,00
SA5	Saldo (5) Geldfluss aus der voranschlagswirksamen Gebarung (Saldo 3 + Saldo 4)							0,00	0,00	0,00
419	Sonstige Einrichtungen und Maßnahmen									
419000	Sonstige Maßnahmen Sozialhilfe									
Operative Gebarung										
SU 21 / 31	Summe Erträge / Einzahlungen operative Gebarung				0,00	0,00	0,00	0,00	0,00	0,00
1/419000-751000	Wohnsitzgemeindebeitrag	2231	3231	26	11.100,00	11.100,00		11.100,00	11.100,00	
1/419000-751100	Sozialhilfe Umlage	2231	3231	26	495.000,00	495.000,00		495.000,00	495.000,00	
SU 22 / 32	Summe Aufwendungen / Auszahlungen operative Gebarung				506.100,00	506.100,00	0,00	506.100,00	506.100,00	0,00
SA 0 / SA 1	(0) Nettoergebnis (21 - 22) / (1) Geldfluss operative Gebarung (31 - 32)				-506.100,00	-506.100,00	0,00	-506.100,00	-506.100,00	0,00
SA01	Saldo (01) Haushaltsrücklagen (230 - 240)				0,00	0,00	0,00	0,00	0,00	0,00
SA00	Saldo (00) Nettoergebnis nach Haushaltsrücklagen (Saldo 0 + Saldo 01)				-506.100,00	-506.100,00	0,00			
Investive Gebarung										
SU 33	Summe Einzahlungen investive Gebarung							0,00	0,00	0,00
SU 34	Summe Auszahlungen investive Gebarung							0,00	0,00	0,00
SA2	Saldo (2) Geldfluss aus der Investiven Gebarung (33 - 34)							0,00	0,00	0,00
SA3	Saldo (3) Nettofinanzierungssaldo (Saldo 1 + Saldo 2)							-506.100,00	-506.100,00	0,00

2. Nachtragsvoranschlag 2024

Gemeinde Wienerwald

NVA Ergebnis- und Finanzierungsvoranschlag Detailnachweis

	MVAG	VC QU	Ergebnisvoranschlag			Finanzierungsvoranschlag				
			EH	FH	VA 2024 inkl. NVA	VA 2024	2. NVA	VA 2024 inkl. NVA	VA 2024	2. NVA
Finanzierungstätigkeit										
SU 35			Summe Einzahlungen aus der Finanzierungstätigkeit					0,00	0,00	0,00
SU 36			Summe Auszahlungen aus der Finanzierungstätigkeit					0,00	0,00	0,00
SA4			Saldo (4) Geldfluss aus der Finanzierungstätigkeit (35 – 36)					0,00	0,00	0,00
SA5			Saldo (5) Geldfluss aus der voranschlagswirksamen Gebarung (Saldo 3 + Saldo 4)					-506.100,00	-506.100,00	0,00
42 Freie Wohlfahrt										
429 Sonstige Einrichtungen und Maßnahmen										
429000 Sonstige Maßnahmen - Pensionistenvereine										
Operative Gebarung										
SU 21 / 31			Summe Erträge / Einzahlungen operative Gebarung			0,00	0,00	0,00	0,00	0,00
1/429000-768000			Zuwendungen an Pensionistenvereine	2234 3234 27	8.600,00	8.400,00	200,00	8.600,00	8.400,00	200,00
SU 22 / 32			Summe Aufwendungen / Auszahlungen operative Gebarung			8.600,00	8.400,00	200,00	8.600,00	200,00
SA 0 / SA 1			(0) Nettoergebnis (21 - 22) / (1) Geldfluss operative Gebarung (31 – 32)			-8.600,00	-8.400,00	-200,00	-8.600,00	-200,00
SA01			Saldo (01) Haushaltsrücklagen (230 - 240)			0,00	0,00	0,00	0,00	0,00
SA00			Saldo (00) Nettoergebnis nach Haushaltsrücklagen (Saldo 0 + Saldo 01)			-8.600,00	-8.400,00	-200,00		
Investive Gebarung										
SU 33			Summe Einzahlungen investive Gebarung					0,00	0,00	0,00
SU 34			Summe Auszahlungen investive Gebarung					0,00	0,00	0,00
SA2			Saldo (2) Geldfluss aus der Investiven Gebarung (33 – 34)					0,00	0,00	0,00
SA3			Saldo (3) Nettofinanzierungssaldo (Saldo 1 + Saldo 2)					-8.600,00	-8.400,00	-200,00
Finanzierungstätigkeit										
SU 35			Summe Einzahlungen aus der Finanzierungstätigkeit					0,00	0,00	0,00
SU 36			Summe Auszahlungen aus der Finanzierungstätigkeit					0,00	0,00	0,00
SA4			Saldo (4) Geldfluss aus der Finanzierungstätigkeit (35 – 36)					0,00	0,00	0,00
SA5			Saldo (5) Geldfluss aus der voranschlagswirksamen Gebarung (Saldo 3 + Saldo 4)					-8.600,00	-8.400,00	-200,00
43 Jugendwohlfahrt										
439 Sonstige Einrichtungen und Maßnahmen										
439000 Jugendwohlfahrt										
Operative Gebarung										
SU 21 / 31			Summe Erträge / Einzahlungen operative Gebarung			0,00	0,00	0,00	0,00	0,00
1/439000-728000			Tagesmütter/-väter Hilfswerk	2225 3225 24	500,00	500,00		500,00	500,00	
1/439000-751000			Jugendwohlfahrtsumlage	2231 3231 26	97.000,00	97.000,00		97.000,00	97.000,00	
1/439000-768000			Geburtenbeihilfe, Taxigutscheine	2234 3234 27	2.000,00	2.000,00		2.000,00	2.000,00	
SU 22 / 32			Summe Aufwendungen / Auszahlungen operative Gebarung			99.500,00	99.500,00	0,00	99.500,00	99.500,00

2. Nachtragsvoranschlag 2024

Gemeinde Wienerwald

NVA Ergebnis- und Finanzierungsvoranschlag Detailnachweis

	MVAG	VC QU	Ergebnisvoranschlag			Finanzierungsvoranschlag				
			EH	FH	VA 2024 inkl. NVA	VA 2024	2. NVA	VA 2024 inkl. NVA	VA 2024	2. NVA
SA 0 / SA 1		(0) Nettoergebnis (21 - 22) / (1) Geldfluss operative Gebarung (31 – 32)			-99.500,00	-99.500,00	0,00	-99.500,00	-99.500,00	0,00
SA01		Saldo (01) Haushaltsrücklagen (230 - 240)			0,00	0,00	0,00	0,00	0,00	0,00
SA00		Saldo (00) Nettoergebnis nach Haushaltsrücklagen (Saldo 0 + Saldo 01)			-99.500,00	-99.500,00	0,00			
Investive Gebarung										
SU 33		Summe Einzahlungen investive Gebarung						0,00	0,00	0,00
SU 34		Summe Auszahlungen investive Gebarung						0,00	0,00	0,00
SA2		Saldo (2) Geldfluss aus der Investiven Gebarung (33 – 34)						0,00	0,00	0,00
SA3		Saldo (3) Nettofinanzierungssaldo (Saldo 1 + Saldo 2)						-99.500,00	-99.500,00	0,00
Finanzierungstätigkeit										
SU 35		Summe Einzahlungen aus der Finanzierungstätigkeit						0,00	0,00	0,00
SU 36		Summe Auszahlungen aus der Finanzierungstätigkeit						0,00	0,00	0,00
SA4		Saldo (4) Geldfluss aus der Finanzierungstätigkeit (35 – 36)						0,00	0,00	0,00
SA5		Saldo (5) Geldfluss aus der voranschlagswirksamen Gebarung (Saldo 3 + Saldo 4)						-99.500,00	-99.500,00	0,00

2. Nachtragsvoranschlag 2024

Gemeinde Wienerwald

NVA Ergebnis- und Finanzierungsvoranschlag Detailnachweis

	MVAG	VC QU	Ergebnisvoranschlag			Finanzierungsvoranschlag				
			EH	FH	VA 2024 inkl. NVA	VA 2024	2. NVA	VA 2024 inkl. NVA	VA 2024	2. NVA
5 Gesundheit										
51	Gesundheitsdienst									
510	Medizinische Bereichsversorgung									
510000	Medizinische Bereichsversorgung									
Operative Gebarung										
SU 21 / 31	Summe Erträge / Einzahlungen operative Gebarung			0,00	0,00	0,00	0,00	0,00	0,00	0,00
1/510000-728000	Honorar Totenbeschau	2225	3225	24	200,00	400,00	-200,00	200,00	400,00	-200,00
1/510000-751000	Kosten gemeindeärztlicher Dienst NÖ	2231	3231	26	11.900,00	11.900,00		11.900,00	11.900,00	
SU 22 / 32	Summe Aufwendungen / Auszahlungen operative Gebarung			12.100,00	12.300,00	-200,00	12.100,00	12.300,00	-200,00	-200,00
SA 0 / SA 1	(0) Nettoergebnis (21 - 22) / (1) Geldfluss operative Gebarung (31 - 32)			-12.100,00	-12.300,00	200,00	-12.100,00	-12.300,00	200,00	200,00
SA01	Saldo (01) Haushaltsrücklagen (230 - 240)			0,00	0,00	0,00	0,00	0,00	0,00	0,00
SA00	Saldo (00) Nettoergebnis nach Haushaltsrücklagen (Saldo 0 + Saldo 01)			-12.100,00	-12.300,00	200,00				
Investive Gebarung										
SU 33	Summe Einzahlungen investive Gebarung						0,00	0,00	0,00	0,00
SU 34	Summe Auszahlungen investive Gebarung						0,00	0,00	0,00	0,00
SA2	Saldo (2) Geldfluss aus der Investiven Gebarung (33 - 34)						0,00	0,00	0,00	0,00
SA3	Saldo (3) Nettofinanzierungssaldo (Saldo 1 + Saldo 2)						-12.100,00	-12.300,00	200,00	200,00
Finanzierungstätigkeit										
SU 35	Summe Einzahlungen aus der Finanzierungstätigkeit						0,00	0,00	0,00	0,00
SU 36	Summe Auszahlungen aus der Finanzierungstätigkeit						0,00	0,00	0,00	0,00
SA4	Saldo (4) Geldfluss aus der Finanzierungstätigkeit (35 - 36)						0,00	0,00	0,00	0,00
SA5	Saldo (5) Geldfluss aus der voranschlagswirksamen Gebarung (Saldo 3 + Saldo 4)						-12.100,00	-12.300,00	200,00	200,00
519	Sonstige Einrichtungen und Maßnahmen									
519100	Aufwendungen COVID-19									
Operative Gebarung										
SU 21 / 31	Summe Erträge / Einzahlungen operative Gebarung			0,00	0,00	0,00	0,00	0,00	0,00	0,00
SU 22 / 32	Summe Aufwendungen / Auszahlungen operative Gebarung			0,00	0,00	0,00	0,00	0,00	0,00	0,00
SA 0 / SA 1	(0) Nettoergebnis (21 - 22) / (1) Geldfluss operative Gebarung (31 - 32)			0,00	0,00	0,00	0,00	0,00	0,00	0,00
SA01	Saldo (01) Haushaltsrücklagen (230 - 240)			0,00	0,00	0,00	0,00	0,00	0,00	0,00
SA00	Saldo (00) Nettoergebnis nach Haushaltsrücklagen (Saldo 0 + Saldo 01)			0,00	0,00	0,00	0,00	0,00	0,00	0,00
Investive Gebarung										
SU 33	Summe Einzahlungen investive Gebarung						0,00	0,00	0,00	0,00
SU 34	Summe Auszahlungen investive Gebarung						0,00	0,00	0,00	0,00
SA2	Saldo (2) Geldfluss aus der Investiven Gebarung (33 - 34)						0,00	0,00	0,00	0,00
SA3	Saldo (3) Nettofinanzierungssaldo (Saldo 1 + Saldo 2)						0,00	0,00	0,00	0,00

2. Nachtragsvoranschlag 2024

Gemeinde Wienerwald

NVA Ergebnis- und Finanzierungsvoranschlag Detailnachweis

		MVAG VC QU			Ergebnisvoranschlag			Finanzierungsvoranschlag		
		EH	FH		VA 2024 inkl. NVA	VA 2024	2. NVA	VA 2024 inkl. NVA	VA 2024	2. NVA
Finanzierungstätigkeit										
SU 35	Summe Einzahlungen aus der Finanzierungstätigkeit							0,00	0,00	0,00
SU 36	Summe Auszahlungen aus der Finanzierungstätigkeit							0,00	0,00	0,00
SA4	Saldo (4) Geldfluss aus der Finanzierungstätigkeit (35 – 36)							0,00	0,00	0,00
SA5	Saldo (5) Geldfluss aus der voranschlagswirksamen Gebarung (Saldo 3 + Saldo 4)							0,00	0,00	0,00
52	Umweltschutz									
520	Natur- und Landschaftsschutz									
520000	Natur- und Landschaftsschutz									
Operative Gebarung										
2/520000+808000	Ersätze Baumpflege	2116	3116	16		2.000,00	-2.000,00		2.000,00	-2.000,00
SU 21 / 31	Summe Erträge / Einzahlungen operative Gebarung				0,00	2.000,00	-2.000,00	0,00	2.000,00	-2.000,00
1/520000-400000	Geringwertige Wirtschaftsgüter (GWG)	2221	3221	23	500,00	500,00		500,00	500,00	
1/520000-611000	Baumpflege, Grünanlagen bei Verkehrsflächen	2224	3224	24	16.600,00	10.000,00	6.600,00	16.600,00	10.000,00	6.600,00
1/520000-700000	Software - laufende Entgelte (SaaS)	2223	3223	24	1.100,00	1.100,00		1.100,00	1.100,00	
1/520000-726000	Mitgliedsbeiträge an Institutionen	2225	3225	24	1.900,00	1.900,00		1.900,00	1.900,00	
1/520000-728000	Entgelte für sonstige Leistungen	2225	3225	24	1.000,00	1.000,00		1.000,00	1.000,00	
SU 22 / 32	Summe Aufwendungen / Auszahlungen operative Gebarung				21.100,00	14.500,00	6.600,00	21.100,00	14.500,00	6.600,00
SA 0 / SA 1	(0) Nettoergebnis (21 - 22) / (1) Geldfluss operative Gebarung (31 – 32)				-21.100,00	-12.500,00	-8.600,00	-21.100,00	-12.500,00	-8.600,00
SA01	Saldo (01) Haushaltsrücklagen (230 - 240)				0,00	0,00	0,00	0,00	0,00	0,00
SA00	Saldo (00) Nettoergebnis nach Haushaltsrücklagen (Saldo 0 + Saldo 01)				-21.100,00	-12.500,00	-8.600,00			
Investive Gebarung										
SU 33	Summe Einzahlungen investive Gebarung							0,00	0,00	0,00
SU 34	Summe Auszahlungen investive Gebarung							0,00	0,00	0,00
SA2	Saldo (2) Geldfluss aus der Investiven Gebarung (33 – 34)							0,00	0,00	0,00
SA3	Saldo (3) Nettofinanzierungssaldo (Saldo 1 + Saldo 2)							-21.100,00	-12.500,00	-8.600,00
Finanzierungstätigkeit										
SU 35	Summe Einzahlungen aus der Finanzierungstätigkeit							0,00	0,00	0,00
SU 36	Summe Auszahlungen aus der Finanzierungstätigkeit							0,00	0,00	0,00
SA4	Saldo (4) Geldfluss aus der Finanzierungstätigkeit (35 – 36)							0,00	0,00	0,00
SA5	Saldo (5) Geldfluss aus der voranschlagswirksamen Gebarung (Saldo 3 + Saldo 4)							-21.100,00	-12.500,00	-8.600,00
522	Reinhaltung der Luft									
522000	Maßnahmen zum Klimaschutz									
Operative Gebarung										
2/522000+810000	Einnahmen Ladestationen	2114	3114	13	1.000,00	1.000,00		1.000,00	1.000,00	

2. Nachtragsvoranschlag 2024

Gemeinde Wienerwald

NVA Ergebnis- und Finanzierungsvoranschlag Detailnachweis

		MVAG		VC QU	Ergebnisvoranschlag			Finanzierungsvoranschlag		
		EH	FH		VA 2024 inkl. NVA	VA 2024	2. NVA	VA 2024 inkl. NVA	VA 2024	2. NVA
2/522000+861000	Transfers von Ländern, Landesfonds und Landeskammern	2121	3121		1.800,00	1.800,00		1.800,00	1.800,00	
6/522000+899000	Entnahmen aus Verrechnungsrücklagen zwischen operativer Gebarung und Projekten	2116		1		25.000,00	-25.000,00			
SU 21 / 31	Summe Erträge / Einzahlungen operative Gebarung				2.800,00	27.800,00	-25.000,00	2.800,00	2.800,00	0,00
1/522000-600000	Energiebezüge Ladestationen	2222	3222	24	-1.900,00	4.000,00	-5.900,00	-1.900,00	4.000,00	-5.900,00
1/522000-619000	Instandhaltung von Ladestationen	2224	3224	24	500,00	1.000,00	-500,00	500,00	1.000,00	-500,00
1/522000-640000	Beratungsaufwand	2222	3222	24				1.800,00	1.800,00	
1/522000-720000	Kostensersatz Energiebeauftragte GVA	2225	3225	24	2.600,00	2.600,00		2.600,00	2.600,00	
1/522000-726000	Mitgliedsbeitrag Klimabündnis NÖ	2225	3225	24	900,00	900,00		900,00	900,00	
1/522000-728000	Entgelte für sonstige Leistungen	2225	3225	24	1.000,00	1.000,00		1.000,00	1.000,00	
SU 22 / 32	Summe Aufwendungen / Auszahlungen operative Gebarung				3.100,00	9.500,00	-6.400,00	4.900,00	11.300,00	-6.400,00
SA 0 / SA 1	(0) Nettoergebnis (21 - 22) / (1) Geldfluss operative Gebarung (31 - 32)				-300,00	18.300,00	-18.600,00	-2.100,00	-8.500,00	6.400,00
SA01	Saldo (01) Haushaltsrücklagen (230 - 240)				0,00	0,00	0,00	0,00	0,00	0,00
SA00	Saldo (00) Nettoergebnis nach Haushaltsrücklagen (Saldo 0 + Saldo 01)				-300,00	18.300,00	-18.600,00			
Investive Gebarung										
6/522000+300000	Förderung von Bund, Bundesfonds und Bundeskammern		3331	1 33					5.000,00	-5.000,00
6/522000+301000	Förderung von Ländern, Landesfonds und Landeskammern		3331	1 33					10.000,00	-10.000,00
SU 33	Summe Einzahlungen investive Gebarung							0,00	15.000,00	-15.000,00
5/522000-010000	PV-Anlagen und Instandsetzung Gebäude Energieeffizienz		3413	1 40					40.000,00	-40.000,00
SU 34	Summe Auszahlungen investive Gebarung							0,00	40.000,00	-40.000,00
SA2	Saldo (2) Geldfluss aus der Investiven Gebarung (33 - 34)							0,00	-25.000,00	25.000,00
SA3	Saldo (3) Nettofinanzierungssaldo (Saldo 1 + Saldo 2)							-2.100,00	-33.500,00	31.400,00
Finanzierungstätigkeit										
SU 35	Summe Einzahlungen aus der Finanzierungstätigkeit							0,00	0,00	0,00
SU 36	Summe Auszahlungen aus der Finanzierungstätigkeit							0,00	0,00	0,00
SA4	Saldo (4) Geldfluss aus der Finanzierungstätigkeit (35 - 36)							0,00	0,00	0,00
SA5	Saldo (5) Geldfluss aus der voranschlagswirksamen Gebarung (Saldo 3 + Saldo 4)							-2.100,00	-33.500,00	31.400,00
56 Krankenanstalten anderer Rechtsträger										
562 Sprengelbeiträge										
562000 Beiträge der Gemeinden zum Krankenanstaltensprengel										
Operative Gebarung										
SU 21 / 31	Summe Erträge / Einzahlungen operative Gebarung				0,00	0,00	0,00	0,00	0,00	0,00

2. Nachtragsvoranschlag 2024

Gemeinde Wienerwald

NVA Ergebnis- und Finanzierungsvoranschlag Detailnachweis

		MVAG		VC QU	Ergebnisvoranschlag			Finanzierungsvoranschlag		
		EH	FH		VA 2024 inkl. NVA	VA 2024	2. NVA	VA 2024 inkl. NVA	VA 2024	2. NVA
1/562000-752000	NÖKAS (Zweckaufwand)	2231	3231	26	842.000,00	842.000,00		842.000,00	842.000,00	
SU 22 / 32	Summe Aufwendungen / Auszahlungen operative Gebarung				842.000,00	842.000,00	0,00	842.000,00	842.000,00	0,00
SA 0 / SA 1	(0) Nettoergebnis (21 - 22) / (1) Geldfluss operative Gebarung (31 - 32)				-842.000,00	-842.000,00	0,00	-842.000,00	-842.000,00	0,00
SA01	Saldo (01) Haushaltsrücklagen (230 - 240)				0,00	0,00	0,00	0,00	0,00	0,00
SA00	Saldo (00) Nettoergebnis nach Haushaltsrücklagen (Saldo 0 + Saldo 01)				-842.000,00	-842.000,00	0,00			
Investive Gebarung										
SU 33	Summe Einzahlungen investive Gebarung							0,00	0,00	0,00
SU 34	Summe Auszahlungen investive Gebarung							0,00	0,00	0,00
SA2	Saldo (2) Geldfluss aus der Investiven Gebarung (33 - 34)							0,00	0,00	0,00
SA3	Saldo (3) Nettofinanzierungssaldo (Saldo 1 + Saldo 2)							-842.000,00	-842.000,00	0,00
Finanzierungstätigkeit										
SU 35	Summe Einzahlungen aus der Finanzierungstätigkeit							0,00	0,00	0,00
SU 36	Summe Auszahlungen aus der Finanzierungstätigkeit							0,00	0,00	0,00
SA4	Saldo (4) Geldfluss aus der Finanzierungstätigkeit (35 - 36)							0,00	0,00	0,00
SA5	Saldo (5) Geldfluss aus der voranschlagswirksamen Gebarung (Saldo 3 + Saldo 4)							-842.000,00	-842.000,00	0,00
562100	Beiträge der Gemeinden zum Krankenanstaltensprengel									
Operative Gebarung										
SU 21 / 31	Summe Erträge / Einzahlungen operative Gebarung				0,00	0,00	0,00	0,00	0,00	0,00
SU 22 / 32	Summe Aufwendungen / Auszahlungen operative Gebarung				0,00	0,00	0,00	0,00	0,00	0,00
SA 0 / SA 1	(0) Nettoergebnis (21 - 22) / (1) Geldfluss operative Gebarung (31 - 32)				0,00	0,00	0,00	0,00	0,00	0,00
SA01	Saldo (01) Haushaltsrücklagen (230 - 240)				0,00	0,00	0,00	0,00	0,00	0,00
SA00	Saldo (00) Nettoergebnis nach Haushaltsrücklagen (Saldo 0 + Saldo 01)				0,00	0,00	0,00			
Investive Gebarung										
SU 33	Summe Einzahlungen investive Gebarung							0,00	0,00	0,00
SU 34	Summe Auszahlungen investive Gebarung							0,00	0,00	0,00
SA2	Saldo (2) Geldfluss aus der Investiven Gebarung (33 - 34)							0,00	0,00	0,00
SA3	Saldo (3) Nettofinanzierungssaldo (Saldo 1 + Saldo 2)							0,00	0,00	0,00
Finanzierungstätigkeit										
SU 35	Summe Einzahlungen aus der Finanzierungstätigkeit							0,00	0,00	0,00
SU 36	Summe Auszahlungen aus der Finanzierungstätigkeit							0,00	0,00	0,00
SA4	Saldo (4) Geldfluss aus der Finanzierungstätigkeit (35 - 36)							0,00	0,00	0,00
SA5	Saldo (5) Geldfluss aus der voranschlagswirksamen Gebarung (Saldo 3 + Saldo 4)							0,00	0,00	0,00

2. Nachtragsvoranschlag 2024

Gemeinde Wienerwald

NVA Ergebnis- und Finanzierungsvoranschlag Detailnachweis

		MVAG		VC QU	Ergebnisvoranschlag			Finanzierungsvoranschlag		
		EH	FH		VA 2024 inkl. NVA	VA 2024	2. NVA	VA 2024 inkl. NVA	VA 2024	2. NVA
6 Straßen- und Wasserbau, Verkehr										
61	Straßenbau									
611	Landesstraßen									
611000	Landesstraßen									
Operative Gebarung										
SU 21 / 31	Summe Erträge / Einzahlungen operative Gebarung				0,00	0,00	0,00	0,00	0,00	0,00
SU 22 / 32	Summe Aufwendungen / Auszahlungen operative Gebarung				0,00	0,00	0,00	0,00	0,00	0,00
SA 0 / SA 1	(0) Nettoergebnis (21 - 22) / (1) Geldfluss operative Gebarung (31 - 32)				0,00	0,00	0,00	0,00	0,00	0,00
SA01	Saldo (01) Haushaltsrücklagen (230 - 240)				0,00	0,00	0,00	0,00	0,00	0,00
SA00	Saldo (00) Nettoergebnis nach Haushaltsrücklagen (Saldo 0 + Saldo 01)				0,00	0,00	0,00			
Investive Gebarung										
2/611000+301000	Gemeindewegdotation NÖ ST4			3331				20.000,00	20.000,00	
SU 33	Summe Einzahlungen investive Gebarung							20.000,00	20.000,00	0,00
1/611000-002000	Haltestellen - Busbuchten			3412 2 40				27.400,00	27.400,00	
SU 34	Summe Auszahlungen investive Gebarung							27.400,00	27.400,00	0,00
SA2	Saldo (2) Geldfluss aus der Investiven Gebarung (33 - 34)							-7.400,00	-7.400,00	0,00
SA3	Saldo (3) Nettofinanzierungssaldo (Saldo 1 + Saldo 2)							-7.400,00	-7.400,00	0,00
Finanzierungstätigkeit										
SU 35	Summe Einzahlungen aus der Finanzierungstätigkeit							0,00	0,00	0,00
SU 36	Summe Auszahlungen aus der Finanzierungstätigkeit							0,00	0,00	0,00
SA4	Saldo (4) Geldfluss aus der Finanzierungstätigkeit (35 - 36)							0,00	0,00	0,00
SA5	Saldo (5) Geldfluss aus der voranschlagswirksamen Gebarung (Saldo 3 + Saldo 4)							-7.400,00	-7.400,00	0,00
612	Gemeindestraßen									
612000	Gemeindestraßen									
Operative Gebarung										
2/612000+817000	Erträge aus der Auflösung von sonstigen Rückstellungen			2117	100,00		100,00			
SU 21 / 31	Summe Erträge / Einzahlungen operative Gebarung				100,00	0,00	100,00	0,00	0,00	0,00
1/612000-400000	Geringwertige Wirtschaftsgüter (GWG)	2221	3221	23	1.000,00	200,00	800,00	1.000,00	200,00	800,00
1/612000-459000	Sonstige Verbrauchsgüter	2221	3221	23	500,00	500,00		500,00	500,00	
1/612000-511000	Geldbezüge der Vertragsbediensteten in handwerklicher Verwendung	2211	3211	20	11.800,00	11.400,00	400,00	11.800,00	11.400,00	400,00
1/612000-569000	Sonstige Nebengebühren	2211	3211	20	400,00	400,00		400,00	400,00	
1/612000-580000	DGB zum Ausgleichsfonds für Familienbeihilfen	2212	3212	20	400,00	400,00		400,00	400,00	

2. Nachtragsvoranschlag 2024

Gemeinde Wienerwald

NVA Ergebnis- und Finanzierungsvoranschlag Detailnachweis

		MVAG		VC QU	Ergebnisvoranschlag			Finanzierungsvoranschlag		
		EH	FH		VA 2024 inkl. NVA	VA 2024	2. NVA	VA 2024 inkl. NVA	VA 2024	2. NVA
1/612000-582000	Sonstige Dienstgeberbeiträge zur sozialen Sicherheit	2212	3212	20	2.500,00	2.500,00		2.500,00	2.500,00	
1/612000-591000	Dotierung von Rückstellungen für Abfertigungen	2214				200,00	-200,00			
1/612000-592000	Dotierung von Rückstellungen für Jubiläumswendungen	2214			100,00	200,00	-100,00			
1/612000-611000	Instandhaltung von Straßenbauten	2224	3224	24	60.000,00	30.000,00	30.000,00	60.000,00	30.000,00	30.000,00
1/612000-670000	Versicherungen	2222	3222	24	100,00	100,00		100,00	100,00	
1/612000-680000	Planmäßige Abschreibung	2226			140.000,00	140.000,00				
1/612000-700000	Pacht für landwirtschaftliche Wege	2223	3223	24	300,00	300,00		300,00	300,00	
SU 22 / 32	Summe Aufwendungen / Auszahlungen operative Gebarung				217.100,00	186.200,00	30.900,00	77.000,00	45.800,00	31.200,00
SA 0 / SA 1	(0) Nettoergebnis (21 - 22) / (1) Geldfluss operative Gebarung (31 - 32)				-217.000,00	-186.200,00	-30.800,00	-77.000,00	-45.800,00	-31.200,00
SA01	Saldo (01) Haushaltsrücklagen (230 - 240)				0,00	0,00	0,00	0,00	0,00	0,00
SA00	Saldo (00) Nettoergebnis nach Haushaltsrücklagen (Saldo 0 + Saldo 01)				-217.000,00	-186.200,00	-30.800,00			
Investive Gebarung										
SU 33	Summe Einzahlungen investive Gebarung							0,00	0,00	0,00
5/612000-002000	Aufschließungsstraßen und Maßnahmen zur Verkehrsberuhigung		3412	1 40				200.000,00	200.000,00	
SU 34	Summe Auszahlungen investive Gebarung							200.000,00	200.000,00	0,00
SA2	Saldo (2) Geldfluss aus der Investiven Gebarung (33 - 34)							-200.000,00	-200.000,00	0,00
SA3	Saldo (3) Nettofinanzierungssaldo (Saldo 1 + Saldo 2)							-277.000,00	-245.800,00	-31.200,00
Finanzierungstätigkeit										
SU 35	Summe Einzahlungen aus der Finanzierungstätigkeit							0,00	0,00	0,00
SU 36	Summe Auszahlungen aus der Finanzierungstätigkeit							0,00	0,00	0,00
SA4	Saldo (4) Geldfluss aus der Finanzierungstätigkeit (35 - 36)							0,00	0,00	0,00
SA5	Saldo (5) Geldfluss aus der voranschlagswirksamen Gebarung (Saldo 3 + Saldo 4)							-277.000,00	-245.800,00	-31.200,00
612100	Plätze, Rad- und Gehwege im öff. Gut									
Operative Gebarung										
6/612100+899000	Entnahmen aus Verrechnungsrücklagen zwischen operativer Gebarung und Projekten	2116		1	11.100,00	70.000,00	-58.900,00			
SU 21 / 31	Summe Erträge / Einzahlungen operative Gebarung				11.100,00	70.000,00	-58.900,00	0,00	0,00	0,00
SU 22 / 32	Summe Aufwendungen / Auszahlungen operative Gebarung				0,00	0,00	0,00	0,00	0,00	0,00
SA 0 / SA 1	(0) Nettoergebnis (21 - 22) / (1) Geldfluss operative Gebarung (31 - 32)				11.100,00	70.000,00	-58.900,00	0,00	0,00	0,00
SA01	Saldo (01) Haushaltsrücklagen (230 - 240)				0,00	0,00	0,00	0,00	0,00	0,00
SA00	Saldo (00) Nettoergebnis nach Haushaltsrücklagen (Saldo 0 + Saldo 01)				11.100,00	70.000,00	-58.900,00			

2. Nachtragsvoranschlag 2024

Gemeinde Wienerwald

NVA Ergebnis- und Finanzierungsvoranschlag Detailnachweis

	MVAG	VC QU	Ergebnisvoranschlag			Finanzierungsvoranschlag					
			EH	FH	VA 2024 inkl. NVA	VA 2024	2. NVA	VA 2024 inkl. NVA	VA 2024	2. NVA	
Investive Gebarung											
6/612100+301000		Landesförderung	3331	1				30.000,00		-30.000,00	
SU 33		Summe Einzahlungen investive Gebarung						0,00	30.000,00	-30.000,00	
5/612100-002000		Straßenbauten	3412	1				70.000,00		-70.000,00	
5/612100-005000		Beleuchtungskörper	3412	1			11.100,00	15.000,00		-3.900,00	
5/612100-006000		Park- und Gartenanlagen, Umzäunungen	3412	1				15.000,00		-15.000,00	
SU 34		Summe Auszahlungen investive Gebarung						11.100,00	100.000,00	-88.900,00	
SA2		Saldo (2) Geldfluss aus der Investiven Gebarung (33 – 34)						-11.100,00	-70.000,00	58.900,00	
SA3		Saldo (3) Nettofinanzierungssaldo (Saldo 1 + Saldo 2)						-11.100,00	-70.000,00	58.900,00	
Finanzierungstätigkeit											
SU 35		Summe Einzahlungen aus der Finanzierungstätigkeit						0,00	0,00	0,00	
SU 36		Summe Auszahlungen aus der Finanzierungstätigkeit						0,00	0,00	0,00	
SA4		Saldo (4) Geldfluss aus der Finanzierungstätigkeit (35 – 36)						0,00	0,00	0,00	
SA5		Saldo (5) Geldfluss aus der voranschlagswirksamen Gebarung (Saldo 3 + Saldo 4)						-11.100,00	-70.000,00	58.900,00	
63		Schutzwasserbau									
633		Wildbachverbauung									
633000		Wildbachverbauung									
Operative Gebarung											
SU 21 / 31		Summe Erträge / Einzahlungen operative Gebarung			0,00	0,00	0,00	0,00	0,00	0,00	
1/633000-764000		Entschädigungen Hochwasserschutz	2234	3234	27	3.700,00	3.500,00	200,00	3.700,00	3.500,00	200,00
SU 22 / 32		Summe Aufwendungen / Auszahlungen operative Gebarung			3.700,00	3.500,00	200,00	3.700,00	3.500,00	200,00	
SA 0 / SA 1		(0) Nettoergebnis (21 - 22) / (1) Geldfluss operative Gebarung (31 – 32)			-3.700,00	-3.500,00	-200,00	-3.700,00	-3.500,00	-200,00	
SA01		Saldo (01) Haushaltsrücklagen (230 - 240)			0,00	0,00	0,00	0,00	0,00	0,00	
SA00		Saldo (00) Nettoergebnis nach Haushaltsrücklagen (Saldo 0 + Saldo 01)			-3.700,00	-3.500,00	-200,00				
Investive Gebarung											
SU 33		Summe Einzahlungen investive Gebarung						0,00	0,00	0,00	
SU 34		Summe Auszahlungen investive Gebarung						0,00	0,00	0,00	
SA2		Saldo (2) Geldfluss aus der Investiven Gebarung (33 – 34)						0,00	0,00	0,00	
SA3		Saldo (3) Nettofinanzierungssaldo (Saldo 1 + Saldo 2)						-3.700,00	-3.500,00	-200,00	
Finanzierungstätigkeit											
SU 35		Summe Einzahlungen aus der Finanzierungstätigkeit						0,00	0,00	0,00	
SU 36		Summe Auszahlungen aus der Finanzierungstätigkeit						0,00	0,00	0,00	
SA4		Saldo (4) Geldfluss aus der Finanzierungstätigkeit (35 – 36)						0,00	0,00	0,00	
SA5		Saldo (5) Geldfluss aus der voranschlagswirksamen Gebarung (Saldo 3 + Saldo 4)						-3.700,00	-3.500,00	-200,00	

2. Nachtragsvoranschlag 2024

Gemeinde Wienerwald

NVA Ergebnis- und Finanzierungsvoranschlag Detailnachweis

		MVAG		VC QU	Ergebnisvoranschlag			Finanzierungsvoranschlag		
		EH	FH		VA 2024 inkl. NVA	VA 2024	2. NVA	VA 2024 inkl. NVA	VA 2024	2. NVA
633001	Wildbachverbauung Sattelbach Sofortmaßnahme HW2024									
Operative Gebarung										
6/633001+899000	Entnahmen aus Verrechnungsrücklagen zwischen operativer Gebarung und Projekten	2116		1	46.200,00			46.200,00		
SU 21 / 31	Summe Erträge / Einzahlungen operative Gebarung				46.200,00	0,00	46.200,00	0,00	0,00	0,00
SU 22 / 32	Summe Aufwendungen / Auszahlungen operative Gebarung				0,00	0,00	0,00	0,00	0,00	0,00
SA 0 / SA 1	(0) Nettoergebnis (21 - 22) / (1) Geldfluss operative Gebarung (31 - 32)				46.200,00	0,00	46.200,00	0,00	0,00	0,00
SA01	Saldo (01) Haushaltsrücklagen (230 - 240)				0,00	0,00	0,00	0,00	0,00	0,00
SA00	Saldo (00) Nettoergebnis nach Haushaltsrücklagen (Saldo 0 + Saldo 01)				46.200,00	0,00	46.200,00			
Investive Gebarung										
SU 33	Summe Einzahlungen investive Gebarung							0,00	0,00	0,00
5/633001-280000	Geleistete Anzahlungen für Anlagen			3425 1				46.200,00		46.200,00
SU 34	Summe Auszahlungen investive Gebarung							46.200,00	0,00	46.200,00
SA2	Saldo (2) Geldfluss aus der Investiven Gebarung (33 - 34)							-46.200,00	0,00	-46.200,00
SA3	Saldo (3) Nettofinanzierungssaldo (Saldo 1 + Saldo 2)							-46.200,00	0,00	-46.200,00
Finanzierungstätigkeit										
SU 35	Summe Einzahlungen aus der Finanzierungstätigkeit							0,00	0,00	0,00
SU 36	Summe Auszahlungen aus der Finanzierungstätigkeit							0,00	0,00	0,00
SA4	Saldo (4) Geldfluss aus der Finanzierungstätigkeit (35 - 36)							0,00	0,00	0,00
SA5	Saldo (5) Geldfluss aus der voranschlagswirksamen Gebarung (Saldo 3 + Saldo 4)							-46.200,00	0,00	-46.200,00
639	Sonstige Einrichtungen und Maßnahmen									
639000	Sonstige Einrichtungen und Maßnahmen									
Operative Gebarung										
SU 21 / 31	Summe Erträge / Einzahlungen operative Gebarung				0,00	0,00	0,00	0,00	0,00	0,00
1/639000-728000	Hochwassermaßnahmen, Bachreinigung	2225	3225	24		5.000,00	-5.000,00		5.000,00	-5.000,00
SU 22 / 32	Summe Aufwendungen / Auszahlungen operative Gebarung				0,00	5.000,00	-5.000,00	0,00	5.000,00	-5.000,00
SA 0 / SA 1	(0) Nettoergebnis (21 - 22) / (1) Geldfluss operative Gebarung (31 - 32)				0,00	-5.000,00	5.000,00	0,00	-5.000,00	5.000,00
SA01	Saldo (01) Haushaltsrücklagen (230 - 240)				0,00	0,00	0,00	0,00	0,00	0,00
SA00	Saldo (00) Nettoergebnis nach Haushaltsrücklagen (Saldo 0 + Saldo 01)				0,00	-5.000,00	5.000,00			
Investive Gebarung										
SU 33	Summe Einzahlungen investive Gebarung							0,00	0,00	0,00
SU 34	Summe Auszahlungen investive Gebarung							0,00	0,00	0,00
SA2	Saldo (2) Geldfluss aus der Investiven Gebarung (33 - 34)							0,00	0,00	0,00
SA3	Saldo (3) Nettofinanzierungssaldo (Saldo 1 + Saldo 2)							0,00	-5.000,00	5.000,00
Finanzierungstätigkeit										
SU 35	Summe Einzahlungen aus der Finanzierungstätigkeit							0,00	0,00	0,00

2. Nachtragsvoranschlag 2024

Gemeinde Wienerwald

NVA Ergebnis- und Finanzierungsvoranschlag Detailnachweis

		MVAG		VC QU	Ergebnisvoranschlag			Finanzierungsvoranschlag		
		EH	FH		VA 2024 inkl. NVA	VA 2024	2. NVA	VA 2024 inkl. NVA	VA 2024	2. NVA
SU 36	Summe Auszahlungen aus der Finanzierungstätigkeit							0,00	0,00	0,00
SA4	Saldo (4) Geldfluss aus der Finanzierungstätigkeit (35 – 36)							0,00	0,00	0,00
SA5	Saldo (5) Geldfluss aus der voranschlagswirksamen Gebarung (Saldo 3 + Saldo 4)							0,00	-5.000,00	5.000,00
64	Straßenverkehr									
640	Einrichtungen und Maßnahmen nach der Straßenverkehrsordnu									
640000	Einrichtungen und Maßnahmen nach der Straßenverkehrsordnu									
Operative Gebarung										
2/640000+868000	Gemeindestraßen - Strafen	2124	3124	16	500,00	1.500,00	-1.000,00	500,00	1.500,00	-1.000,00
SU 21 / 31	Summe Erträge / Einzahlungen operative Gebarung				500,00	1.500,00	-1.000,00	500,00	1.500,00	-1.000,00
1/640000-400000	Geringwertige Wirtschaftsgüter (GWG)	2221	3221	23	3.500,00	2.500,00	1.000,00	3.500,00	2.500,00	1.000,00
SU 22 / 32	Summe Aufwendungen / Auszahlungen operative Gebarung				3.500,00	2.500,00	1.000,00	3.500,00	2.500,00	1.000,00
SA 0 / SA 1	(0) Nettoergebnis (21 - 22) / (1) Geldfluss operative Gebarung (31 – 32)				-3.000,00	-1.000,00	-2.000,00	-3.000,00	-1.000,00	-2.000,00
SA01	Saldo (01) Haushaltsrücklagen (230 - 240)				0,00	0,00	0,00	0,00	0,00	0,00
SA00	Saldo (00) Nettoergebnis nach Haushaltsrücklagen (Saldo 0 + Saldo 01)				-3.000,00	-1.000,00	-2.000,00			
Investive Gebarung										
SU 33	Summe Einzahlungen investive Gebarung							0,00	0,00	0,00
SU 34	Summe Auszahlungen investive Gebarung							0,00	0,00	0,00
SA2	Saldo (2) Geldfluss aus der Investiven Gebarung (33 – 34)							0,00	0,00	0,00
SA3	Saldo (3) Nettofinanzierungssaldo (Saldo 1 + Saldo 2)							-3.000,00	-1.000,00	-2.000,00
Finanzierungstätigkeit										
SU 35	Summe Einzahlungen aus der Finanzierungstätigkeit							0,00	0,00	0,00
SU 36	Summe Auszahlungen aus der Finanzierungstätigkeit							0,00	0,00	0,00
SA4	Saldo (4) Geldfluss aus der Finanzierungstätigkeit (35 – 36)							0,00	0,00	0,00
SA5	Saldo (5) Geldfluss aus der voranschlagswirksamen Gebarung (Saldo 3 + Saldo 4)							-3.000,00	-1.000,00	-2.000,00
649	Sonstige Einrichtungen und Maßnahmen									
649000	Sonstige Einrichtungen und Maßnahmen									
Operative Gebarung										
SU 21 / 31	Summe Erträge / Einzahlungen operative Gebarung				0,00	0,00	0,00	0,00	0,00	0,00
1/649000-680000	Planmäßige Abschreibung	2226			1.100,00	1.100,00				
SU 22 / 32	Summe Aufwendungen / Auszahlungen operative Gebarung				1.100,00	1.100,00	0,00	0,00	0,00	0,00
SA 0 / SA 1	(0) Nettoergebnis (21 - 22) / (1) Geldfluss operative Gebarung (31 – 32)				-1.100,00	-1.100,00	0,00	0,00	0,00	0,00
SA01	Saldo (01) Haushaltsrücklagen (230 - 240)				0,00	0,00	0,00	0,00	0,00	0,00
SA00	Saldo (00) Nettoergebnis nach Haushaltsrücklagen (Saldo 0 + Saldo 01)				-1.100,00	-1.100,00	0,00			
Investive Gebarung										
SU 33	Summe Einzahlungen investive Gebarung							0,00	0,00	0,00

2. Nachtragsvoranschlag 2024

Gemeinde Wienerwald

NVA Ergebnis- und Finanzierungsvoranschlag Detailnachweis

	MVAG	VC QU	Ergebnisvoranschlag			Finanzierungsvoranschlag							
			EH	FH	VA 2024 inkl. NVA	VA 2024	2. NVA	VA 2024 inkl. NVA	VA 2024	2. NVA			
SU 34			Summe Auszahlungen investive Gebarung					0,00	0,00	0,00			
SA2			Saldo (2) Geldfluss aus der Investiven Gebarung (33 – 34)					0,00	0,00	0,00			
SA3			Saldo (3) Nettofinanzierungssaldo (Saldo 1 + Saldo 2)					0,00	0,00	0,00			
Finanzierungstätigkeit													
SU 35			Summe Einzahlungen aus der Finanzierungstätigkeit					0,00	0,00	0,00			
SU 36			Summe Auszahlungen aus der Finanzierungstätigkeit					0,00	0,00	0,00			
SA4			Saldo (4) Geldfluss aus der Finanzierungstätigkeit (35 – 36)					0,00	0,00	0,00			
SA5			Saldo (5) Geldfluss aus der voranschlagswirksamen Gebarung (Saldo 3 + Saldo 4)					0,00	0,00	0,00			
68			Post- und Telekommunikationsdienste										
680			Post- und Telekommunikationsdienste										
680000			Postpartner										
Operative Gebarung													
SU 21 / 31			Summe Erträge / Einzahlungen operative Gebarung			0,00	0,00	0,00	0,00	0,00			
SU 22 / 32			Summe Aufwendungen / Auszahlungen operative Gebarung			0,00	0,00	0,00	0,00	0,00			
SA 0 / SA 1			(0) Nettoergebnis (21 - 22) / (1) Geldfluss operative Gebarung (31 – 32)			0,00	0,00	0,00	0,00	0,00			
SA01			Saldo (01) Haushaltsrücklagen (230 - 240)			0,00	0,00	0,00	0,00	0,00			
SA00			Saldo (00) Nettoergebnis nach Haushaltsrücklagen (Saldo 0 + Saldo 01)			0,00	0,00	0,00	0,00	0,00			
Investive Gebarung													
SU 33			Summe Einzahlungen investive Gebarung					0,00	0,00	0,00			
SU 34			Summe Auszahlungen investive Gebarung					0,00	0,00	0,00			
SA2			Saldo (2) Geldfluss aus der Investiven Gebarung (33 – 34)					0,00	0,00	0,00			
SA3			Saldo (3) Nettofinanzierungssaldo (Saldo 1 + Saldo 2)					0,00	0,00	0,00			
Finanzierungstätigkeit													
SU 35			Summe Einzahlungen aus der Finanzierungstätigkeit					0,00	0,00	0,00			
SU 36			Summe Auszahlungen aus der Finanzierungstätigkeit					0,00	0,00	0,00			
SA4			Saldo (4) Geldfluss aus der Finanzierungstätigkeit (35 – 36)					0,00	0,00	0,00			
SA5			Saldo (5) Geldfluss aus der voranschlagswirksamen Gebarung (Saldo 3 + Saldo 4)					0,00	0,00	0,00			
69			Verkehr, Sonstiges										
690			Verkehr, Sonstiges										
690000			RegionalAST Mödling - Mikro ÖV										
Operative Gebarung													
2/690000+861000			Landesförderung Nahverkehr - NÖ NVFP	2121	3121	15	7.400,00	7.000,00	400,00	7.400,00	7.000,00	400,00	
SU 21 / 31			Summe Erträge / Einzahlungen operative Gebarung					7.400,00	7.000,00	400,00	7.400,00	7.000,00	400,00

2. Nachtragsvoranschlag 2024

Gemeinde Wienerwald

NVA Ergebnis- und Finanzierungsvoranschlag Detailnachweis

		MVAG		VC QU	Ergebnisvoranschlag			Finanzierungsvoranschlag		
		EH	FH		VA 2024 inkl. NVA	VA 2024	2. NVA	VA 2024 inkl. NVA	VA 2024	2. NVA
1/690000-621000	Personentransporte	2222	3222	24	22.000,00	22.000,00		22.000,00	22.000,00	
SU 22 / 32	Summe Aufwendungen / Auszahlungen operative Gebarung				22.000,00	22.000,00	0,00	22.000,00	22.000,00	0,00
SA 0 / SA 1	(0) Nettoergebnis (21 - 22) / (1) Geldfluss operative Gebarung (31 - 32)				-14.600,00	-15.000,00	400,00	-14.600,00	-15.000,00	400,00
SA01	Saldo (01) Haushaltsrücklagen (230 - 240)				0,00	0,00	0,00	0,00	0,00	0,00
SA00	Saldo (00) Nettoergebnis nach Haushaltsrücklagen (Saldo 0 + Saldo 01)				-14.600,00	-15.000,00	400,00			
Investive Gebarung										
SU 33	Summe Einzahlungen investive Gebarung							0,00	0,00	0,00
SU 34	Summe Auszahlungen investive Gebarung							0,00	0,00	0,00
SA2	Saldo (2) Geldfluss aus der Investiven Gebarung (33 - 34)							0,00	0,00	0,00
SA3	Saldo (3) Nettofinanzierungssaldo (Saldo 1 + Saldo 2)							-14.600,00	-15.000,00	400,00
Finanzierungstätigkeit										
SU 35	Summe Einzahlungen aus der Finanzierungstätigkeit							0,00	0,00	0,00
SU 36	Summe Auszahlungen aus der Finanzierungstätigkeit							0,00	0,00	0,00
SA4	Saldo (4) Geldfluss aus der Finanzierungstätigkeit (35 - 36)							0,00	0,00	0,00
SA5	Saldo (5) Geldfluss aus der voranschlagswirksamen Gebarung (Saldo 3 + Saldo 4)							-14.600,00	-15.000,00	400,00

2. Nachtragsvoranschlag 2024

Gemeinde Wienerwald

NVA Ergebnis- und Finanzierungsvoranschlag Detailnachweis

	MVAG	VC QU	Ergebnisvoranschlag			Finanzierungsvoranschlag					
			EH	FH	VA 2024 inkl. NVA	VA 2024	2. NVA	VA 2024 inkl. NVA	VA 2024	2. NVA	
7 Wirtschaftsförderung											
71	Grundlagenverbesserung in der Land- und Forstwirtschaft										
710	Land- und forstwirtschaftlicher Wegebau										
710000	Wegebau										
Operative Gebarung											
2/710000+813000	Erträge aus der Auflösung von Investitionszuschüssen (Kapitaltransfers)	2127			700,00	700,00					
6/710000+871000	Bedarfszuweisungen Abt. Gemeinden NÖLR IVW3	2121	3121	1	33	2.500,00	2.500,00	2.500,00	2.500,00		
6/710000+899000	Entnahmen aus Verrechnungsrücklagen zwischen operativer Gebarung und Projekten	2116		1		5.000,00	5.000,00				
SU 21 / 31	Summe Erträge / Einzahlungen operative Gebarung					8.200,00	8.200,00	0,00	2.500,00	2.500,00	0,00
1/710000-680000	Planmäßige Abschreibung	2226				39.900,00	39.900,00				
SU 22 / 32	Summe Aufwendungen / Auszahlungen operative Gebarung					39.900,00	39.900,00	0,00	0,00	0,00	0,00
SA 0 / SA 1	(0) Nettoergebnis (21 - 22) / (1) Geldfluss operative Gebarung (31 - 32)					-31.700,00	-31.700,00	0,00	2.500,00	2.500,00	0,00
SA01	Saldo (01) Haushaltsrücklagen (230 - 240)					0,00	0,00	0,00	0,00	0,00	0,00
SA00	Saldo (00) Nettoergebnis nach Haushaltsrücklagen (Saldo 0 + Saldo 01)					-31.700,00	-31.700,00	0,00			
Investive Gebarung											
6/710000+301000	Förderung Abt. Güterwege NÖ ABB	3331	1	33				2.500,00	2.500,00		
SU 33	Summe Einzahlungen investive Gebarung							2.500,00	2.500,00	0,00	
5/710000-002000	Güterwegeerhaltung	3412	1	40				10.000,00	10.000,00		
SU 34	Summe Auszahlungen investive Gebarung							10.000,00	10.000,00	0,00	
SA2	Saldo (2) Geldfluss aus der Investiven Gebarung (33 - 34)							-7.500,00	-7.500,00	0,00	
SA3	Saldo (3) Nettofinanzierungssaldo (Saldo 1 + Saldo 2)							-5.000,00	-5.000,00	0,00	
Finanzierungstätigkeit											
SU 35	Summe Einzahlungen aus der Finanzierungstätigkeit							0,00	0,00	0,00	
SU 36	Summe Auszahlungen aus der Finanzierungstätigkeit							0,00	0,00	0,00	
SA4	Saldo (4) Geldfluss aus der Finanzierungstätigkeit (35 - 36)							0,00	0,00	0,00	
SA5	Saldo (5) Geldfluss aus der voranschlagswirksamen Gebarung (Saldo 3 + Saldo 4)							-5.000,00	-5.000,00	0,00	
74	Sonstige Förderung der Land- und Forstwirtschaft										
742	Produktionsförderung										
742000	Produktionsförderung										
Operative Gebarung											
SU 21 / 31	Summe Erträge / Einzahlungen operative Gebarung					0,00	0,00	0,00	0,00	0,00	0,00

2. Nachtragsvoranschlag 2024

Gemeinde Wienerwald

NVA Ergebnis- und Finanzierungsvoranschlag Detailnachweis

		MVAG		VC QU	Ergebnisvoranschlag			Finanzierungsvoranschlag		
		EH	FH		VA 2024 inkl. NVA	VA 2024	2. NVA	VA 2024 inkl. NVA	VA 2024	2. NVA
1/742000-755000	Transfers an Unternehmen - Besamungszuschuss	2233	3233	27	2.000,00	3.000,00	-1.000,00	2.000,00	3.000,00	-1.000,00
SU 22 / 32	Summe Aufwendungen / Auszahlungen operative Gebarung				2.000,00	3.000,00	-1.000,00	2.000,00	3.000,00	-1.000,00
SA 0 / SA 1	(0) Nettoergebnis (21 - 22) / (1) Geldfluss operative Gebarung (31 - 32)				-2.000,00	-3.000,00	1.000,00	-2.000,00	-3.000,00	1.000,00
SA01	Saldo (01) Haushaltsrücklagen (230 - 240)				0,00	0,00	0,00	0,00	0,00	0,00
SA00	Saldo (00) Nettoergebnis nach Haushaltsrücklagen (Saldo 0 + Saldo 01)				-2.000,00	-3.000,00	1.000,00			
Investive Gebarung										
SU 33	Summe Einzahlungen investive Gebarung							0,00	0,00	0,00
SU 34	Summe Auszahlungen investive Gebarung							0,00	0,00	0,00
SA2	Saldo (2) Geldfluss aus der Investiven Gebarung (33 - 34)							0,00	0,00	0,00
SA3	Saldo (3) Nettofinanzierungssaldo (Saldo 1 + Saldo 2)							-2.000,00	-3.000,00	1.000,00
Finanzierungstätigkeit										
SU 35	Summe Einzahlungen aus der Finanzierungstätigkeit							0,00	0,00	0,00
SU 36	Summe Auszahlungen aus der Finanzierungstätigkeit							0,00	0,00	0,00
SA4	Saldo (4) Geldfluss aus der Finanzierungstätigkeit (35 - 36)							0,00	0,00	0,00
SA5	Saldo (5) Geldfluss aus der voranschlagswirksamen Gebarung (Saldo 3 + Saldo 4)							-2.000,00	-3.000,00	1.000,00
77	Förderung des Tourismus									
771	Maßnahmen zur Förderung des Tourismus									
771000	Maßnahmen zur Förderung des Tourismus									
Operative Gebarung										
SU 21 / 31	Summe Erträge / Einzahlungen operative Gebarung				0,00	0,00	0,00	0,00	0,00	0,00
1/771000-400000	Geringwertige Wirtschaftsgüter (GWG)	2221	3221	23	500,00	500,00		500,00	500,00	
1/771000-613000	Instandhaltung von sonstigen Grundstückseinrichtungen	2224	3224	24	200,00	200,00		200,00	200,00	
1/771000-680000	Planmäßige Abschreibung	2226			400,00	400,00				
1/771000-728000	Aufwendungen Fremdenverkehr	2225	3225	24	7.000,00	7.000,00		7.000,00	7.000,00	
SU 22 / 32	Summe Aufwendungen / Auszahlungen operative Gebarung				8.100,00	8.100,00	0,00	7.700,00	7.700,00	0,00
SA 0 / SA 1	(0) Nettoergebnis (21 - 22) / (1) Geldfluss operative Gebarung (31 - 32)				-8.100,00	-8.100,00	0,00	-7.700,00	-7.700,00	0,00
SA01	Saldo (01) Haushaltsrücklagen (230 - 240)				0,00	0,00	0,00	0,00	0,00	0,00
SA00	Saldo (00) Nettoergebnis nach Haushaltsrücklagen (Saldo 0 + Saldo 01)				-8.100,00	-8.100,00	0,00			
Investive Gebarung										
SU 33	Summe Einzahlungen investive Gebarung							0,00	0,00	0,00
SU 34	Summe Auszahlungen investive Gebarung							0,00	0,00	0,00
SA2	Saldo (2) Geldfluss aus der Investiven Gebarung (33 - 34)							0,00	0,00	0,00
SA3	Saldo (3) Nettofinanzierungssaldo (Saldo 1 + Saldo 2)							-7.700,00	-7.700,00	0,00

2. Nachtragsvoranschlag 2024

Gemeinde Wienerwald

NVA Ergebnis- und Finanzierungsvoranschlag Detailnachweis

	MVAG EH FH	VC QU	Ergebnisvoranschlag			Finanzierungsvoranschlag		
			VA 2024 inkl. NVA	VA 2024	2. NVA	VA 2024 inkl. NVA	VA 2024	2. NVA
Finanzierungstätigkeit								
SU 35		Summe Einzahlungen aus der Finanzierungstätigkeit				0,00	0,00	0,00
SU 36		Summe Auszahlungen aus der Finanzierungstätigkeit				0,00	0,00	0,00
SA4		Saldo (4) Geldfluss aus der Finanzierungstätigkeit (35 – 36)				0,00	0,00	0,00
SA5		Saldo (5) Geldfluss aus der voranschlagswirksamen Gebarung (Saldo 3 + Saldo 4)				-7.700,00	-7.700,00	0,00
78		Förderung von Handel, Gewerbe und Industrie						
789		Sonstige Einrichtungen und Maßnahmen						
789000		Sonstige Einrichtungen und Maßnahmen						
Operative Gebarung								
SU 21 / 31		Summe Erträge / Einzahlungen operative Gebarung	0,00	0,00	0,00	0,00	0,00	0,00
SU 22 / 32		Summe Aufwendungen / Auszahlungen operative Gebarung	0,00	0,00	0,00	0,00	0,00	0,00
SA 0 / SA 1		(0) Nettoergebnis (21 - 22) / (1) Geldfluss operative Gebarung (31 – 32)	0,00	0,00	0,00	0,00	0,00	0,00
SA01		Saldo (01) Haushaltsrücklagen (230 - 240)	0,00	0,00	0,00	0,00	0,00	0,00
SA00		Saldo (00) Nettoergebnis nach Haushaltsrücklagen (Saldo 0 + Saldo 01)	0,00	0,00	0,00	0,00	0,00	0,00
Investive Gebarung								
SU 33		Summe Einzahlungen investive Gebarung				0,00	0,00	0,00
SU 34		Summe Auszahlungen investive Gebarung				0,00	0,00	0,00
SA2		Saldo (2) Geldfluss aus der Investiven Gebarung (33 – 34)				0,00	0,00	0,00
SA3		Saldo (3) Nettofinanzierungssaldo (Saldo 1 + Saldo 2)				0,00	0,00	0,00
Finanzierungstätigkeit								
SU 35		Summe Einzahlungen aus der Finanzierungstätigkeit				0,00	0,00	0,00
SU 36		Summe Auszahlungen aus der Finanzierungstätigkeit				0,00	0,00	0,00
SA4		Saldo (4) Geldfluss aus der Finanzierungstätigkeit (35 – 36)				0,00	0,00	0,00
SA5		Saldo (5) Geldfluss aus der voranschlagswirksamen Gebarung (Saldo 3 + Saldo 4)				0,00	0,00	0,00

2. Nachtragsvoranschlag 2024

Gemeinde Wienerwald

NVA Ergebnis- und Finanzierungsvoranschlag Detailnachweis

	MVAG	VC QU	Ergebnisvoranschlag			Finanzierungsvoranschlag				
			EH	FH	VA 2024 inkl. NVA	VA 2024	2. NVA	VA 2024 inkl. NVA	VA 2024	2. NVA
8 Dienstleistungen										
81	Öffentliche Einrichtungen (soweit nicht dem Abschnitt 85 zuzuordnen)									
814	Straßenreinigung									
814000	Straßenreinigung und Winterdienst									
Operative Gebarung										
2/814000+817000	Erträge aus der Auflösung von sonstigen Rückstellungen	2117			100,00			100,00		
SU 21 / 31	Summe Erträge / Einzahlungen operative Gebarung				100,00	0,00	100,00	0,00	0,00	0,00
1/814000-400000	Geringwertige Wirtschaftsgüter (GWG)	2221	3221	23	500,00	500,00		500,00	500,00	
1/814000-453000	Schmier- und Schleifmittel	2221	3221	23	1.100,00	500,00	600,00	1.100,00	500,00	600,00
1/814000-455000	Streu- und Auftausalze	2221	3221	23	25.000,00	30.000,00	-5.000,00	25.000,00	30.000,00	-5.000,00
1/814000-459000	Sonstige Verbrauchsgüter	2221	3221	23	200,00	200,00		200,00	200,00	
1/814000-511000	Geldbezüge der Vertragsbediensteten in handwerklicher Verwendung	2211	3211	20	28.800,00	26.000,00	2.800,00	28.800,00	26.000,00	2.800,00
1/814000-565000	Rufbereitschaft Winterdienst	2211	3211	20	14.200,00	14.200,00		14.200,00	14.200,00	
1/814000-569000	Sonstige Nebengebühren	2211	3211	20	800,00	800,00		800,00	800,00	
1/814000-580000	DGB zum Ausgleichsfonds für Familienbeihilfen	2212	3212	20	1.800,00	1.800,00		1.800,00	1.800,00	
1/814000-582000	Sonstige Dienstgeberbeiträge zur sozialen Sicherheit	2212	3212	20	8.000,00	10.000,00	-2.000,00	8.000,00	10.000,00	-2.000,00
1/814000-590000	Freiwillige Sozialleistungen	2212	3212	20	100,00	100,00		100,00	100,00	
1/814000-591000	Dotierung von Rückstellungen für Abfertigungen	2214				200,00	-200,00			
1/814000-592000	Dotierung von Rückstellungen für Jubiläumsszuwendungen	2214			100,00	200,00	-100,00			
1/814000-700000	Miete Salzsilo	2223	3223	24	5.700,00		5.700,00	5.700,00		5.700,00
1/814000-728000	Entgelte für sonstige Leistungen	2225	3225	24	500,00	500,00		500,00	500,00	
1/814000-728100	Straßenkehrung	2225	3225	24	6.000,00	6.000,00		6.000,00	6.000,00	
SU 22 / 32	Summe Aufwendungen / Auszahlungen operative Gebarung				92.800,00	91.000,00	1.800,00	92.700,00	90.600,00	2.100,00
SA 0 / SA 1	(0) Nettoergebnis (21 - 22) / (1) Geldfluss operative Gebarung (31 - 32)				-92.700,00	-91.000,00	-1.700,00	-92.700,00	-90.600,00	-2.100,00
SA01	Saldo (01) Haushaltsrücklagen (230 - 240)				0,00	0,00	0,00	0,00	0,00	0,00
SA00	Saldo (00) Nettoergebnis nach Haushaltsrücklagen (Saldo 0 + Saldo 01)				-92.700,00	-91.000,00	-1.700,00			
Investive Gebarung										
SU 33	Summe Einzahlungen investive Gebarung							0,00	0,00	0,00
1/814000-050000	Sonderanlagen - Salzsilos		3412	2					10.000,00	-10.000,00
SU 34	Summe Auszahlungen investive Gebarung							0,00	10.000,00	-10.000,00
SA2	Saldo (2) Geldfluss aus der Investiven Gebarung (33 - 34)							0,00	-10.000,00	10.000,00
SA3	Saldo (3) Nettofinanzierungssaldo (Saldo 1 + Saldo 2)							-92.700,00	-100.600,00	7.900,00

2. Nachtragsvoranschlag 2024

Gemeinde Wienerwald

NVA Ergebnis- und Finanzierungsvoranschlag Detailnachweis

	MVAG	VC QU	Ergebnisvoranschlag			Finanzierungsvoranschlag				
			EH	FH	VA 2024 inkl. NVA	VA 2024	2. NVA	VA 2024 inkl. NVA	VA 2024	2. NVA
Finanzierungstätigkeit										
SU 35	Summe Einzahlungen aus der Finanzierungstätigkeit						0,00	0,00	0,00	
SU 36	Summe Auszahlungen aus der Finanzierungstätigkeit						0,00	0,00	0,00	
SA4	Saldo (4) Geldfluss aus der Finanzierungstätigkeit (35 – 36)						0,00	0,00	0,00	
SA5	Saldo (5) Geldfluss aus der voranschlagswirksamen Gebarung (Saldo 3 + Saldo 4)						-92.700,00	-100.600,00	7.900,00	
815	Park- und Gartenanlagen, Kinderspielplätze									
815000	Park- und Gartenanlagen, Kinderspielplätze									
Operative Gebarung										
2/815000+813000	Erträge aus der Auflösung von Investitionszuschüssen (Kapitaltransfers)	2127			2.100,00	2.100,00				
SU 21 / 31	Summe Erträge / Einzahlungen operative Gebarung				2.100,00	2.100,00	0,00	0,00	0,00	0,00
1/815000-600000	Strom Spielplatz Sulz	2222 3222 24			100,00	400,00	-300,00	100,00	400,00	-300,00
1/815000-613000	Instandhaltung Kinderspielplätze	2224 3224 24			2.600,00	4.000,00	-1.400,00	2.600,00	4.000,00	-1.400,00
1/815000-680000	Planmäßige Abschreibung	2226			5.800,00	5.800,00				
1/815000-700000	Miet- und Pachtaufwand	2223 3223 24			400,00	400,00		400,00	400,00	
1/815000-728000	Prüfungskosten Spielplätze	2225 3225 24			700,00	700,00		700,00	700,00	
1/815000-728400	Wasser	2225 3225 24			500,00	500,00		500,00	500,00	
SU 22 / 32	Summe Aufwendungen / Auszahlungen operative Gebarung				10.100,00	11.800,00	-1.700,00	4.300,00	6.000,00	-1.700,00
SA 0 / SA 1	(0) Nettoergebnis (21 - 22) / (1) Geldfluss operative Gebarung (31 – 32)				-8.000,00	-9.700,00	1.700,00	-4.300,00	-6.000,00	1.700,00
SA01	Saldo (01) Haushaltsrücklagen (230 - 240)				0,00	0,00	0,00	0,00	0,00	0,00
SA00	Saldo (00) Nettoergebnis nach Haushaltsrücklagen (Saldo 0 + Saldo 01)				-8.000,00	-9.700,00	1.700,00			
Investive Gebarung										
SU 33	Summe Einzahlungen investive Gebarung						0,00	0,00	0,00	
SU 34	Summe Auszahlungen investive Gebarung						0,00	0,00	0,00	
SA2	Saldo (2) Geldfluss aus der Investiven Gebarung (33 – 34)						0,00	0,00	0,00	
SA3	Saldo (3) Nettofinanzierungssaldo (Saldo 1 + Saldo 2)						-4.300,00	-6.000,00	1.700,00	
Finanzierungstätigkeit										
SU 35	Summe Einzahlungen aus der Finanzierungstätigkeit						0,00	0,00	0,00	
SU 36	Summe Auszahlungen aus der Finanzierungstätigkeit						0,00	0,00	0,00	
SA4	Saldo (4) Geldfluss aus der Finanzierungstätigkeit (35 – 36)						0,00	0,00	0,00	
SA5	Saldo (5) Geldfluss aus der voranschlagswirksamen Gebarung (Saldo 3 + Saldo 4)						-4.300,00	-6.000,00	1.700,00	
816	Öffentliche Beleuchtung und öffentliche Uhren									
816000	Öffentliche Beleuchtung (LED)									
Operative Gebarung										

2. Nachtragsvoranschlag 2024

Gemeinde Wienerwald

NVA Ergebnis- und Finanzierungsvoranschlag Detailnachweis

		MVAG		VC QU	Ergebnisvoranschlag			Finanzierungsvoranschlag		
		EH	FH		VA 2024 inkl. NVA	VA 2024	2. NVA	VA 2024 inkl. NVA	VA 2024	2. NVA
6/816000+871000	BZ ESPG Förderung Lichtpunkte Land NÖ	2121	3121	1 33		50.000,00	-50.000,00		50.000,00	-50.000,00
SU 21 / 31	Summe Erträge / Einzahlungen operative Gebarung				0,00	50.000,00	-50.000,00	0,00	50.000,00	-50.000,00
1/816000-600000	Strom	2222	3222	24	38.800,00	40.000,00	-1.200,00	38.800,00	40.000,00	-1.200,00
1/816000-611000	Instandhaltung der Straßenbeleuchtung	2224	3224	24	25.000,00	25.000,00		32.500,00	25.000,00	7.500,00
1/816000-680000	Planmäßige Abschreibung	2226			32.700,00	32.700,00				
SU 22 / 32	Summe Aufwendungen / Auszahlungen operative Gebarung				96.500,00	97.700,00	-1.200,00	71.300,00	65.000,00	6.300,00
SA 0 / SA 1	(0) Nettoergebnis (21 - 22) / (1) Geldfluss operative Gebarung (31 - 32)				-96.500,00	-47.700,00	-48.800,00	-71.300,00	-15.000,00	-56.300,00
SA01	Saldo (01) Haushaltsrücklagen (230 - 240)				0,00	0,00	0,00	0,00	0,00	0,00
SA00	Saldo (00) Nettoergebnis nach Haushaltsrücklagen (Saldo 0 + Saldo 01)				-96.500,00	-47.700,00	-48.800,00			
Investive Gebarung										
6/816000+300000	Kommunales Investitionspaket 2023		3331	1 33					149.800,00	-149.800,00
6/816000+300100	Förderung Bund KPC		3331	1 33					15.000,00	-15.000,00
SU 33	Summe Einzahlungen investive Gebarung							0,00	164.800,00	-164.800,00
1/816000-005000	Errichtung und Erweiterung der Straßenbeleuchtung		3412	2 40				20.000,00	20.000,00	
5/816000-005000	Anlagen zu Straßenbauten		3412	1 40					214.800,00	-214.800,00
SU 34	Summe Auszahlungen investive Gebarung							20.000,00	234.800,00	-214.800,00
SA2	Saldo (2) Geldfluss aus der Investiven Gebarung (33 - 34)							-20.000,00	-70.000,00	50.000,00
SA3	Saldo (3) Nettofinanzierungssaldo (Saldo 1 + Saldo 2)							-91.300,00	-85.000,00	-6.300,00
Finanzierungstätigkeit										
SU 35	Summe Einzahlungen aus der Finanzierungstätigkeit							0,00	0,00	0,00
SU 36	Summe Auszahlungen aus der Finanzierungstätigkeit							0,00	0,00	0,00
SA4	Saldo (4) Geldfluss aus der Finanzierungstätigkeit (35 - 36)							0,00	0,00	0,00
SA5	Saldo (5) Geldfluss aus der voranschlagswirksamen Gebarung (Saldo 3 + Saldo 4)							-91.300,00	-85.000,00	-6.300,00
817	Friedhöfe (einschließlich Einsegnungshallen und Krematorien)									
817000	Friedhöfe									
Operative Gebarung										
2/817000+817000	Erträge aus der Auflösung von sonstigen Rückstellungen	2117			100,00		100,00			
2/817000+852000	Grabstellengebühren	2113	3113	12	18.000,00	13.000,00	5.000,00	18.000,00	13.000,00	5.000,00
2/817000+852100	Benützungsg Gebühr Leichenhalle	2113	3113	12	5.000,00	5.000,00		5.000,00	5.000,00	
2/817000+852200	Beerdigungsgebühr	2113	3113	12	15.000,00	10.000,00	5.000,00	15.000,00	10.000,00	5.000,00
SU 21 / 31	Summe Erträge / Einzahlungen operative Gebarung				38.100,00	28.000,00	10.100,00	38.000,00	28.000,00	10.000,00
1/817000-400000	Geringwertige Wirtschaftsgüter (GWG)	2221	3221	23	400,00	400,00		400,00	400,00	
1/817000-454000	Reinigungsmittel	2221	3221		1.100,00		1.100,00	1.100,00		1.100,00
1/817000-510000	Geldbezüge der Vertragsbediensteten der Verwaltung	2211	3211	20	10.500,00	10.200,00	300,00	10.500,00	10.200,00	300,00

2. Nachtragsvoranschlag 2024

Gemeinde Wienerwald

NVA Ergebnis- und Finanzierungsvoranschlag Detailnachweis

		MVAG		VC QU	Ergebnisvoranschlag			Finanzierungsvoranschlag		
		EH	FH		VA 2024 inkl. NVA	VA 2024	2. NVA	VA 2024 inkl. NVA	VA 2024	2. NVA
1/817000-511000	Geldbezüge der Vertragsbediensteten in handwerklicher Verwendung	2211	3211	20	4.100,00	4.000,00	100,00	4.100,00	4.000,00	100,00
1/817000-569000	Sonstige Nebengebühren	2211	3211	20	700,00	700,00		700,00	700,00	
1/817000-580000	DGB zum Ausgleichsfonds für Familienbeihilfen	2212	3212	20	600,00	600,00		600,00	600,00	
1/817000-582000	Sonstige Dienstgeberbeiträge zur sozialen Sicherheit	2212	3212	20	3.200,00	3.200,00		3.200,00	3.200,00	
1/817000-590000	Freiwillige Sozialleistungen	2212	3212	20	100,00	100,00		100,00	100,00	
1/817000-591000	Dotierung von Rückstellungen für Abfertigungen	2214				100,00	-100,00			
1/817000-600000	Strom	2222	3222	24	800,00	800,00		800,00	800,00	
1/817000-619000	Instandhaltung Friedhofsanlagen	2224	3224	24	2.000,00	3.000,00	-1.000,00	2.000,00	3.000,00	-1.000,00
1/817000-670000	Versicherungen	2222	3222	24	600,00	600,00		600,00	600,00	
1/817000-680000	Planmäßige Abschreibung	2226			6.400,00	6.400,00				
1/817000-700000	Software - laufende Entgelte (SaaS)	2223	3223	24	300,00	300,00		300,00	300,00	
1/817000-728000	Entgelte für sonstige Leistungen	2225	3225	24	12.000,00	8.000,00	4.000,00	12.000,00	8.000,00	4.000,00
1/817000-728400	Wasser	2225	3225	24	900,00	500,00	400,00	900,00	500,00	400,00
SU 22 / 32	Summe Aufwendungen / Auszahlungen operative Gebarung				43.700,00	38.900,00	4.800,00	37.300,00	32.400,00	4.900,00
SA 0 / SA 1	(0) Nettoergebnis (21 - 22) / (1) Geldfluss operative Gebarung (31 - 32)				-5.600,00	-10.900,00	5.300,00	700,00	-4.400,00	5.100,00
SA01	Saldo (01) Haushaltsrücklagen (230 - 240)				0,00	0,00	0,00	0,00	0,00	0,00
SA00	Saldo (00) Nettoergebnis nach Haushaltsrücklagen (Saldo 0 + Saldo 01)				-5.600,00	-10.900,00	5.300,00			
Investive Gebarung										
SU 33	Summe Einzahlungen investive Gebarung							0,00	0,00	0,00
SU 34	Summe Auszahlungen investive Gebarung							0,00	0,00	0,00
SA2	Saldo (2) Geldfluss aus der Investiven Gebarung (33 - 34)							0,00	0,00	0,00
SA3	Saldo (3) Nettofinanzierungssaldo (Saldo 1 + Saldo 2)							700,00	-4.400,00	5.100,00
Finanzierungstätigkeit										
SU 35	Summe Einzahlungen aus der Finanzierungstätigkeit							0,00	0,00	0,00
SU 36	Summe Auszahlungen aus der Finanzierungstätigkeit							0,00	0,00	0,00
SA4	Saldo (4) Geldfluss aus der Finanzierungstätigkeit (35 - 36)							0,00	0,00	0,00
SA5	Saldo (5) Geldfluss aus der voranschlagswirksamen Gebarung (Saldo 3 + Saldo 4)							700,00	-4.400,00	5.100,00
82	Betriebsähnliche Einrichtungen und Betriebe									
820	Wirtschaftshöfe									
820000	Bauhof									
Operative Gebarung										
2/820000+817000	Erträge aus der Auflösung von sonstigen Rückstellungen	2117			300,00		300,00			

2. Nachtragsvoranschlag 2024

Gemeinde Wienerwald

NVA Ergebnis- und Finanzierungsvoranschlag Detailnachweis

		MVAG		VC QU	Ergebnisvoranschlag			Finanzierungsvoranschlag		
		EH	FH		VA 2024 inkl. NVA	VA 2024	2. NVA	VA 2024 inkl. NVA	VA 2024	2. NVA
SU 21 / 31	Summe Erträge / Einzahlungen operative Gebarung				300,00	0,00	300,00	0,00	0,00	0,00
1/820000-400000	Geringwertige Wirtschaftsgüter (GWG)	2221	3221	23	4.000,00	4.000,00		8.000,00	8.000,00	
1/820000-420000	Roh-, Hilfs- und Baustoffe	2221	3221	23	500,00	1.000,00	-500,00	500,00	1.000,00	-500,00
1/820000-451000	Brennstoffe - Gas	2221	3221	23	300,00	300,00		300,00	300,00	
1/820000-452000	Treibstoffe Arbeitsgeräte	2221	3221	23	2.000,00	2.000,00		2.000,00	2.000,00	
1/820000-453000	Schmier- und Schleifmittel	2221	3221	23	100,00	100,00		100,00	100,00	
1/820000-454000	Reinigungsmittel	2221	3221	23	500,00	500,00		500,00	500,00	
1/820000-456000	Schreib-, Zeichen- und sonstige Büromittel	2221	3221	23	100,00	100,00		100,00	100,00	
1/820000-459000	Sonstige Verbrauchsgüter	2221	3221	23	1.500,00	1.500,00		1.500,00	1.500,00	
1/820000-511000	Geldbezüge der Vertragsbediensteten in handwerklicher Verwendung	2211	3211	20	108.600,00	115.600,00	-7.000,00	108.600,00	115.600,00	-7.000,00
1/820000-569000	Sonstige Nebengebühren	2211	3211	20	5.000,00	5.500,00	-500,00	5.000,00	5.500,00	-500,00
1/820000-580000	DGB zum Ausgleichsfonds für Familienbeihilfen	2212	3212	20	4.500,00	4.500,00		4.500,00	4.500,00	
1/820000-582000	Sonstige Dienstgeberbeiträge zur sozialen Sicherheit	2212	3212	20	23.400,00	25.800,00	-2.400,00	23.400,00	25.800,00	-2.400,00
1/820000-590000	Freiwillige Sozialleistungen	2212	3212	20	500,00	500,00		500,00	500,00	
1/820000-591000	Dotierung von Rückstellungen für Abfertigungen	2214				900,00	-900,00			
1/820000-592000	Dotierung von Rückstellungen für Jubiläumszuwendungen	2214			900,00	1.000,00	-100,00			
1/820000-600000	Strom	2222	3222	24	400,00	400,00		400,00	400,00	
1/820000-600100	Heizung Gas	2222	3222	24	600,00	600,00		600,00	600,00	
1/820000-614000	Instandhaltung von Gebäuden	2224	3224	24	500,00	500,00		500,00	500,00	
1/820000-616000	Instandhaltung von Maschinen und maschinellen Anlagen	2224	3224	24	4.100,00	1.500,00	2.600,00	4.100,00	1.500,00	2.600,00
1/820000-618000	Reinigung Dienstbekleidung	2224	3224	24				600,00	600,00	
1/820000-618100	Instandhaltung von Arbeitsgeräten	2224	3224	24	1.000,00	1.500,00	-500,00	1.000,00	1.500,00	-500,00
1/820000-670000	Versicherungen	2222	3222	24	1.000,00	1.000,00		1.000,00	1.000,00	
1/820000-680000	Planmäßige Abschreibung	2226			4.600,00	4.600,00				
1/820000-711000	Gebühren für die Benützung von Gemeindeeinrichtungen und Anlagen gemäß FAG	2225	3225	24	100,00	100,00		100,00	100,00	
1/820000-728000	Entgelte für sonstige Leistungen	2225	3225	24	2.000,00	2.000,00		2.000,00	2.000,00	
1/820000-728400	Wasser	2225	3225	24	100,00	100,00		100,00	100,00	
SU 22 / 32	Summe Aufwendungen / Auszahlungen operative Gebarung				166.300,00	175.600,00	-9.300,00	165.400,00	173.700,00	-8.300,00
SA 0 / SA 1	(0) Nettoergebnis (21 - 22) / (1) Geldfluss operative Gebarung (31 - 32)				-166.000,00	-175.600,00	9.600,00	-165.400,00	-173.700,00	8.300,00
SA01	Saldo (01) Haushaltsrücklagen (230 - 240)				0,00	0,00	0,00	0,00	0,00	0,00
SA00	Saldo (00) Nettoergebnis nach Haushaltsrücklagen (Saldo 0 + Saldo 01)				-166.000,00	-175.600,00	9.600,00			

2. Nachtragsvoranschlag 2024

Gemeinde Wienerwald

NVA Ergebnis- und Finanzierungsvoranschlag Detailnachweis

	MVAG	VC	QU	Ergebnisvoranschlag			Finanzierungsvoranschlag		
				EH	FH	VA 2024 inkl. NVA	VA 2024	2. NVA	VA 2024 inkl. NVA
Investive Gebarung									
SU 33	Summe Einzahlungen investive Gebarung						0,00	0,00	0,00
1/820000-010000	Gebäude	3413	2 40				600,00	600,00	
1/820000-020000	Maschinen und maschinelle Anlagen	3414	2 41					2.000,00	-2.000,00
1/820000-042000	Amts-, Betriebs- und Geschäftsausstattung	3415	2				1.400,00		1.400,00
SU 34	Summe Auszahlungen investive Gebarung						2.000,00	2.600,00	-600,00
SA2	Saldo (2) Geldfluss aus der Investiven Gebarung (33 – 34)						-2.000,00	-2.600,00	600,00
SA3	Saldo (3) Nettofinanzierungssaldo (Saldo 1 + Saldo 2)						-167.400,00	-176.300,00	8.900,00
Finanzierungstätigkeit									
SU 35	Summe Einzahlungen aus der Finanzierungstätigkeit						0,00	0,00	0,00
SU 36	Summe Auszahlungen aus der Finanzierungstätigkeit						0,00	0,00	0,00
SA4	Saldo (4) Geldfluss aus der Finanzierungstätigkeit (35 – 36)						0,00	0,00	0,00
SA5	Saldo (5) Geldfluss aus der voranschlagswirksamen Gebarung (Saldo 3 + Saldo 4)						-167.400,00	-176.300,00	8.900,00
821	Fuhrpark								
821000	Fuhrpark								
Operative Gebarung									
2/821000+813000	Erträge aus der Auflösung von Investitionszuschüssen (Kapitaltransfers)	2127				1.600,00	1.600,00		
2/821000+829000	Sonstige Erträge / Ersätze Versicherung	2116	3116 18					8.100,00	8.100,00
SU 21 / 31	Summe Erträge / Einzahlungen operative Gebarung					1.600,00	1.600,00	0,00	8.100,00
1/821000-400000	Geringwertige Wirtschaftsgüter (GWG)	2221	3221 23			2.500,00	2.500,00	2.500,00	2.500,00
1/821000-452000	Treibstoffe	2221	3221 23			15.000,00	15.000,00	15.000,00	15.000,00
1/821000-453000	Schmier- und Schleifmittel	2221	3221 23			500,00	500,00	500,00	500,00
1/821000-454000	Reinigungsmittel	2221	3221 23			3.000,00	3.000,00	3.000,00	3.000,00
1/821000-455000	Chemische und sonstige artverwandte Mittel	2221	3221 23			500,00	500,00	500,00	500,00
1/821000-459000	Sonstige Verbrauchsgüter	2221	3221 23			500,00	500,00	500,00	500,00
1/821000-617000	Instandhaltung von Fahrzeugen	2224	3224 24			20.000,00	25.000,00	20.000,00	25.000,00
1/821000-619000	Instandhaltung Tankstelle Bauhof	2224	3224			300,00	300,00	300,00	300,00
1/821000-650000	Zinsen für Finanzschulden	2241	3241 25			400,00	400,00	400,00	400,00
1/821000-670000	Versicherungen	2222	3222 24			13.400,00	13.400,00	13.400,00	13.400,00
1/821000-680000	Planmäßige Abschreibung	2226				23.400,00	23.400,00		
1/821000-700000	Akkumiete Elektrofahrzeuge	2223	3223 24			900,00	900,00	900,00	900,00
1/821000-705300	Leasing Traktor 2017	2223	3223 24			8.600,00	8.600,00	8.600,00	8.600,00
1/821000-705400	Leasing Traktor 2018	2223	3223 24			7.400,00	7.400,00	7.400,00	7.400,00

2. Nachtragsvoranschlag 2024

Gemeinde Wienerwald

NVA Ergebnis- und Finanzierungsvoranschlag Detailnachweis

		MVAG		VC QU	Ergebnisvoranschlag			Finanzierungsvoranschlag		
		EH	FH		VA 2024 inkl. NVA	VA 2024	2. NVA	VA 2024 inkl. NVA	VA 2024	2. NVA
1/821000-710000	Öffentliche Abgaben, ohne Geb. FAG Kfz- Steuer und Vignetten	2225	3225	24	1.200,00	1.200,00		1.200,00	1.200,00	
SU 22 / 32	Summe Aufwendungen / Auszahlungen operative Gebarung				97.600,00	102.600,00	-5.000,00	74.200,00	79.200,00	-5.000,00
SA 0 / SA 1	(0) Nettoergebnis (21 - 22) / (1) Geldfluss operative Gebarung (31 - 32)				-96.000,00	-101.000,00	5.000,00	-66.100,00	-79.200,00	13.100,00
SA01	Saldo (01) Haushaltsrücklagen (230 - 240)				0,00	0,00	0,00	0,00	0,00	0,00
SA00	Saldo (00) Nettoergebnis nach Haushaltsrücklagen (Saldo 0 + Saldo 01)				-96.000,00	-101.000,00	5.000,00			
Investive Gebarung										
SU 33	Summe Einzahlungen investive Gebarung							0,00	0,00	0,00
5/821000-010000	Garagen Gemeindefahrzeuge / Bauhof		3413	1				301.100,00	301.100,00	
1/821000-042000	Amts-, Betriebs- und Geschäftsausstattung		3415	2				3.600,00		3.600,00
SU 34	Summe Auszahlungen investive Gebarung							304.700,00	301.100,00	3.600,00
SA2	Saldo (2) Geldfluss aus der Investiven Gebarung (33 - 34)							-304.700,00	-301.100,00	-3.600,00
SA3	Saldo (3) Nettofinanzierungssaldo (Saldo 1 + Saldo 2)							-370.800,00	-380.300,00	9.500,00
Finanzierungstätigkeit										
SU 35	Summe Einzahlungen aus der Finanzierungstätigkeit							0,00	0,00	0,00
1/821000-346000	Tilgung von Bankdarlehen		3614	65				10.800,00	10.800,00	
SU 36	Summe Auszahlungen aus der Finanzierungstätigkeit							10.800,00	10.800,00	0,00
SA4	Saldo (4) Geldfluss aus der Finanzierungstätigkeit (35 - 36)							-10.800,00	-10.800,00	0,00
SA5	Saldo (5) Geldfluss aus der voranschlagswirksamen Gebarung (Saldo 3 + Saldo 4)							-381.600,00	-391.100,00	9.500,00
84	Liegenschaften, Wohn- und Geschäftsgebäude									
840	Grundbesitz									
840000	Grundbesitz									
Operative Gebarung										
2/840000+811000	Einnahmen aus Verpachtung landwirtschaftl. Grundstücke	2115	3115	14	500,00	500,00		500,00	500,00	
SU 21 / 31	Summe Erträge / Einzahlungen operative Gebarung				500,00	500,00	0,00	500,00	500,00	0,00
1/840000-610000	Instandhaltung von Grund und Boden	2224	3224	24	400,00	200,00	200,00	400,00	200,00	200,00
1/840000-650000	Zinsen für Finanzschulden	2241	3241	25	5.500,00	5.500,00		5.500,00	5.500,00	
1/840000-705000	Leasing Grundstücke Sittendorf	2223	3223	24	8.500,00	8.500,00		8.500,00	8.500,00	
1/840000-710000	Immobilienenertragssteuer	2225	3225	24	300,00	300,00		300,00	300,00	
1/840000-711000	Gebühren für die Benützung von Gemeindeeinrichtungen und Anlagen gemäß FAG	2225	3225	24	600,00	800,00	-200,00	600,00	800,00	-200,00
SU 22 / 32	Summe Aufwendungen / Auszahlungen operative Gebarung				15.300,00	15.300,00	0,00	15.300,00	15.300,00	0,00
SA 0 / SA 1	(0) Nettoergebnis (21 - 22) / (1) Geldfluss operative Gebarung (31 - 32)				-14.800,00	-14.800,00	0,00	-14.800,00	-14.800,00	0,00
SA01	Saldo (01) Haushaltsrücklagen (230 - 240)				0,00	0,00	0,00	0,00	0,00	0,00

2. Nachtragsvoranschlag 2024

Gemeinde Wienerwald

NVA Ergebnis- und Finanzierungsvoranschlag Detailnachweis

		MVAG		VC QU	Ergebnisvoranschlag			Finanzierungsvoranschlag		
		EH	FH		VA 2024 inkl. NVA	VA 2024	2. NVA	VA 2024 inkl. NVA	VA 2024	2. NVA
SA00	Saldo (00) Nettoergebnis nach Haushaltsrücklagen (Saldo 0 + Saldo 01)				-14.800,00	-14.800,00	0,00			
Investive Gebarung										
2/840000+001000	Unbebaute Grundstücke			3312 2 30				2.000,00	2.000,00	
SU 33	Summe Einzahlungen investive Gebarung							2.000,00	2.000,00	0,00
SU 34	Summe Auszahlungen investive Gebarung							0,00	0,00	0,00
SA2	Saldo (2) Geldfluss aus der Investiven Gebarung (33 – 34)							2.000,00	2.000,00	0,00
SA3	Saldo (3) Nettofinanzierungssaldo (Saldo 1 + Saldo 2)							-12.800,00	-12.800,00	0,00
Finanzierungstätigkeit										
SU 35	Summe Einzahlungen aus der Finanzierungstätigkeit							0,00	0,00	0,00
1/840000-346000	Tilgung von Bankdarlehen			3614 65				16.300,00	16.300,00	
SU 36	Summe Auszahlungen aus der Finanzierungstätigkeit							16.300,00	16.300,00	0,00
SA4	Saldo (4) Geldfluss aus der Finanzierungstätigkeit (35 – 36)							-16.300,00	-16.300,00	0,00
SA5	Saldo (5) Geldfluss aus der voranschlagswirksamen Gebarung (Saldo 3 + Saldo 4)							-29.100,00	-29.100,00	0,00
846	Wohn- und Geschäftsgebäude (soweit nicht bei 853)									
846000	Kirchenplatz 7									
Operative Gebarung										
2/846000+811000	Einnahmen aus Untervermietung	2115	3115	14	2.000,00	1.000,00	1.000,00	2.000,00	1.000,00	1.000,00
SU 21 / 31	Summe Erträge / Einzahlungen operative Gebarung				2.000,00	1.000,00	1.000,00	2.000,00	1.000,00	1.000,00
1/846000-614000	Instandhaltung von Gebäuden und Bauten	2224	3224		400,00		400,00	400,00		400,00
1/846000-700000	Miete an KG	2223	3223	24	1.200,00	1.200,00		1.200,00	1.200,00	
1/846000-700100	Betriebskosten an KG	2223	3223	24	10.000,00	5.000,00	5.000,00	10.000,00	5.000,00	5.000,00
SU 22 / 32	Summe Aufwendungen / Auszahlungen operative Gebarung				11.600,00	6.200,00	5.400,00	11.600,00	6.200,00	5.400,00
SA 0 / SA 1	(0) Nettoergebnis (21 - 22) / (1) Geldfluss operative Gebarung (31 – 32)				-9.600,00	-5.200,00	-4.400,00	-9.600,00	-5.200,00	-4.400,00
SA01	Saldo (01) Haushaltsrücklagen (230 - 240)				0,00	0,00	0,00	0,00	0,00	0,00
SA00	Saldo (00) Nettoergebnis nach Haushaltsrücklagen (Saldo 0 + Saldo 01)				-9.600,00	-5.200,00	-4.400,00			
Investive Gebarung										
SU 33	Summe Einzahlungen investive Gebarung							0,00	0,00	0,00
SU 34	Summe Auszahlungen investive Gebarung							0,00	0,00	0,00
SA2	Saldo (2) Geldfluss aus der Investiven Gebarung (33 – 34)							0,00	0,00	0,00
SA3	Saldo (3) Nettofinanzierungssaldo (Saldo 1 + Saldo 2)							-9.600,00	-5.200,00	-4.400,00
Finanzierungstätigkeit										
SU 35	Summe Einzahlungen aus der Finanzierungstätigkeit							0,00	0,00	0,00
SU 36	Summe Auszahlungen aus der Finanzierungstätigkeit							0,00	0,00	0,00
SA4	Saldo (4) Geldfluss aus der Finanzierungstätigkeit (35 – 36)							0,00	0,00	0,00
SA5	Saldo (5) Geldfluss aus der voranschlagswirksamen Gebarung (Saldo 3 + Saldo 4)							-9.600,00	-5.200,00	-4.400,00

2. Nachtragsvoranschlag 2024

Gemeinde Wienerwald

NVA Ergebnis- und Finanzierungsvoranschlag Detailnachweis

		MVAG		VC QU	Ergebnisvoranschlag			Finanzierungsvoranschlag		
		EH	FH		VA 2024 inkl. NVA	VA 2024	2. NVA	VA 2024 inkl. NVA	VA 2024	2. NVA
846100	Wohn- und Geschäftsgebäude									
Operative Gebarung										
2/846100+811000	Bauzinse Kurparkgasse 264	2115	3115	14	2.800,00	2.800,00		2.800,00	2.800,00	
SU 21 / 31	Summe Erträge / Einzahlungen operative Gebarung				2.800,00	2.800,00	0,00	2.800,00	2.800,00	0,00
SU 22 / 32	Summe Aufwendungen / Auszahlungen operative Gebarung				0,00	0,00	0,00	0,00	0,00	0,00
SA 0 / SA 1	(0) Nettoergebnis (21 - 22) / (1) Geldfluss operative Gebarung (31 - 32)				2.800,00	2.800,00	0,00	2.800,00	2.800,00	0,00
SA01	Saldo (01) Haushaltsrücklagen (230 - 240)				0,00	0,00	0,00	0,00	0,00	0,00
SA00	Saldo (00) Nettoergebnis nach Haushaltsrücklagen (Saldo 0 + Saldo 01)				2.800,00	2.800,00	0,00			
Investive Gebarung										
SU 33	Summe Einzahlungen investive Gebarung							0,00	0,00	0,00
SU 34	Summe Auszahlungen investive Gebarung							0,00	0,00	0,00
SA2	Saldo (2) Geldfluss aus der Investiven Gebarung (33 - 34)							0,00	0,00	0,00
SA3	Saldo (3) Nettofinanzierungssaldo (Saldo 1 + Saldo 2)							2.800,00	2.800,00	0,00
Finanzierungstätigkeit										
SU 35	Summe Einzahlungen aus der Finanzierungstätigkeit							0,00	0,00	0,00
SU 36	Summe Auszahlungen aus der Finanzierungstätigkeit							0,00	0,00	0,00
SA4	Saldo (4) Geldfluss aus der Finanzierungstätigkeit (35 - 36)							0,00	0,00	0,00
SA5	Saldo (5) Geldfluss aus der voranschlagswirksamen Gebarung (Saldo 3 + Saldo 4)							2.800,00	2.800,00	0,00
846200	Gemeindehaus Sulz 20									
Operative Gebarung										
SU 21 / 31	Summe Erträge / Einzahlungen operative Gebarung				0,00	0,00	0,00	0,00	0,00	0,00
1/846200-400000	Geringwertige Wirtschaftsgüter (GWG)	2221	3221	23	200,00	200,00		200,00	200,00	
1/846200-454000	Reinigungsmittel	2221	3221	23	100,00	100,00		100,00	100,00	
1/846200-600000	Strom	2222	3222	24	2.000,00	2.000,00		2.000,00	2.000,00	
1/846200-600100	Fernwärme	2222	3222	24	3.500,00	5.000,00	-1.500,00	3.500,00	5.000,00	-1.500,00
1/846200-613000	Instandhaltung von sonstigen Grundstückseinrichtungen	2224	3224	24	200,00	500,00	-300,00	200,00	500,00	-300,00
1/846200-614000	Instandhaltung von Gebäuden und Bauten	2224	3224	24	1.000,00	1.000,00		1.000,00	1.000,00	
1/846200-650000	Zinsen für Finanzschulden	2241	3241	25	2.800,00	2.800,00		2.800,00	2.800,00	
1/846200-670000	Versicherungen	2222	3222	24	700,00	700,00		700,00	700,00	
1/846200-680000	Planmäßige Abschreibung	2226			500,00	500,00				
1/846200-711000	Gebühren für die Benützung von Gemeindeeinrichtungen und Anlagen gemäß FAG	2225	3225	24	1.200,00	1.200,00		1.200,00	1.200,00	
1/846200-728000	Entgelte für sonstige Leistungen	2225	3225	24	200,00	200,00		200,00	200,00	
1/846200-728400	Wasser	2225	3225	24	100,00	300,00	-200,00	100,00	300,00	-200,00
SU 22 / 32	Summe Aufwendungen / Auszahlungen operative Gebarung				12.500,00	14.500,00	-2.000,00	12.000,00	14.000,00	-2.000,00

2. Nachtragsvoranschlag 2024

Gemeinde Wienerwald

NVA Ergebnis- und Finanzierungsvoranschlag Detailnachweis

	MVAG	VC QU	Ergebnisvoranschlag			Finanzierungsvoranschlag					
			EH	FH	VA 2024 inkl. NVA	VA 2024	2. NVA	VA 2024 inkl. NVA	VA 2024	2. NVA	
SA 0 / SA 1	(0) Nettoergebnis (21 - 22) / (1) Geldfluss operative Gebarung (31 - 32)				-12.500,00	-14.500,00	2.000,00	-12.000,00	-14.000,00	2.000,00	
SA01	Saldo (01) Haushaltsrücklagen (230 - 240)				0,00	0,00	0,00	0,00	0,00	0,00	
SA00	Saldo (00) Nettoergebnis nach Haushaltsrücklagen (Saldo 0 + Saldo 01)				-12.500,00	-14.500,00	2.000,00				
Investive Gebarung											
SU 33	Summe Einzahlungen investive Gebarung							0,00	0,00	0,00	
SU 34	Summe Auszahlungen investive Gebarung							0,00	0,00	0,00	
SA2	Saldo (2) Geldfluss aus der Investiven Gebarung (33 - 34)							0,00	0,00	0,00	
SA3	Saldo (3) Nettofinanzierungssaldo (Saldo 1 + Saldo 2)							-12.000,00	-14.000,00	2.000,00	
Finanzierungstätigkeit											
SU 35	Summe Einzahlungen aus der Finanzierungstätigkeit							0,00	0,00	0,00	
1/846200-346000	Tilgung von Bankdarlehen		3614	65				23.900,00	23.900,00		
SU 36	Summe Auszahlungen aus der Finanzierungstätigkeit							23.900,00	23.900,00	0,00	
SA4	Saldo (4) Geldfluss aus der Finanzierungstätigkeit (35 - 36)							-23.900,00	-23.900,00	0,00	
SA5	Saldo (5) Geldfluss aus der voranschlagswirksamen Gebarung (Saldo 3 + Saldo 4)							-35.900,00	-37.900,00	2.000,00	
849	Sonstige Liegenschaften										
849000	Sonstige Liegenschaften										
Operative Gebarung											
2/849000+811000	Pachtertrag Heizwerk Sulz		2115	3115	14	3.700,00	3.700,00	3.700,00	3.700,00		
SU 21 / 31	Summe Erträge / Einzahlungen operative Gebarung					3.700,00	3.700,00	0,00	3.700,00	3.700,00	0,00
SU 22 / 32	Summe Aufwendungen / Auszahlungen operative Gebarung					0,00	0,00	0,00	0,00	0,00	0,00
SA 0 / SA 1	(0) Nettoergebnis (21 - 22) / (1) Geldfluss operative Gebarung (31 - 32)					3.700,00	3.700,00	0,00	3.700,00	3.700,00	0,00
SA01	Saldo (01) Haushaltsrücklagen (230 - 240)					0,00	0,00	0,00	0,00	0,00	0,00
SA00	Saldo (00) Nettoergebnis nach Haushaltsrücklagen (Saldo 0 + Saldo 01)					3.700,00	3.700,00	0,00			
Investive Gebarung											
SU 33	Summe Einzahlungen investive Gebarung							0,00	0,00	0,00	
SU 34	Summe Auszahlungen investive Gebarung							0,00	0,00	0,00	
SA2	Saldo (2) Geldfluss aus der Investiven Gebarung (33 - 34)							0,00	0,00	0,00	
SA3	Saldo (3) Nettofinanzierungssaldo (Saldo 1 + Saldo 2)							3.700,00	3.700,00	0,00	
Finanzierungstätigkeit											
SU 35	Summe Einzahlungen aus der Finanzierungstätigkeit							0,00	0,00	0,00	
SU 36	Summe Auszahlungen aus der Finanzierungstätigkeit							0,00	0,00	0,00	
SA4	Saldo (4) Geldfluss aus der Finanzierungstätigkeit (35 - 36)							0,00	0,00	0,00	
SA5	Saldo (5) Geldfluss aus der voranschlagswirksamen Gebarung (Saldo 3 + Saldo 4)							3.700,00	3.700,00	0,00	

2. Nachtragsvoranschlag 2024

Gemeinde Wienerwald

NVA Ergebnis- und Finanzierungsvoranschlag Detailnachweis

	MVAG	VC QU	Ergebnisvoranschlag			Finanzierungsvoranschlag				
			EH	FH	VA 2024 inkl. NVA	VA 2024	2. NVA	VA 2024 inkl. NVA	VA 2024	2. NVA
85	Betriebe mit marktbestimmter Tätigkeit									
850	Betriebe der Wasserversorgung									
850000	Wasserversorgung									
Operative Gebarung										
2/850000+810000	Ersätze WLW - Abwicklung WVA	2114	3114	13			7.200,00	7.200,00		
SU 21 / 31	Summe Erträge / Einzahlungen operative Gebarung				0,00	0,00	0,00	7.200,00	7.200,00	0,00
SU 22 / 32	Summe Aufwendungen / Auszahlungen operative Gebarung				0,00	0,00	0,00	0,00	0,00	0,00
SA 0 / SA 1	(0) Nettoergebnis (21 - 22) / (1) Geldfluss operative Gebarung (31 – 32)				0,00	0,00	0,00	7.200,00	7.200,00	0,00
SA01	Saldo (01) Haushaltsrücklagen (230 - 240)				0,00	0,00	0,00	0,00	0,00	0,00
SA00	Saldo (00) Nettoergebnis nach Haushaltsrücklagen (Saldo 0 + Saldo 01)				0,00	0,00	0,00			
Investive Gebarung										
SU 33	Summe Einzahlungen investive Gebarung						0,00	0,00	0,00	0,00
SU 34	Summe Auszahlungen investive Gebarung						0,00	0,00	0,00	0,00
SA2	Saldo (2) Geldfluss aus der Investiven Gebarung (33 – 34)						0,00	0,00	0,00	0,00
SA3	Saldo (3) Nettofinanzierungssaldo (Saldo 1 + Saldo 2)						7.200,00	7.200,00	0,00	0,00
Finanzierungstätigkeit										
SU 35	Summe Einzahlungen aus der Finanzierungstätigkeit						0,00	0,00	0,00	0,00
SU 36	Summe Auszahlungen aus der Finanzierungstätigkeit						0,00	0,00	0,00	0,00
SA4	Saldo (4) Geldfluss aus der Finanzierungstätigkeit (35 – 36)						0,00	0,00	0,00	0,00
SA5	Saldo (5) Geldfluss aus der voranschlagswirksamen Gebarung (Saldo 3 + Saldo 4)						7.200,00	7.200,00	0,00	0,00
850100	Wasserversorgung Sittendorf									
Operative Gebarung										
2/850100+852000	Wasserbezugsgebühren	2113	3113	12			500,00	500,00		
2/850100+852100	Bereitstellungsgebühr	2113	3113	12			100,00	100,00		
SU 21 / 31	Summe Erträge / Einzahlungen operative Gebarung				0,00	0,00	0,00	600,00	600,00	0,00
SU 22 / 32	Summe Aufwendungen / Auszahlungen operative Gebarung				0,00	0,00	0,00	0,00	0,00	0,00
SA 0 / SA 1	(0) Nettoergebnis (21 - 22) / (1) Geldfluss operative Gebarung (31 – 32)				0,00	0,00	0,00	600,00	600,00	0,00
SA01	Saldo (01) Haushaltsrücklagen (230 - 240)				0,00	0,00	0,00	0,00	0,00	0,00
SA00	Saldo (00) Nettoergebnis nach Haushaltsrücklagen (Saldo 0 + Saldo 01)				0,00	0,00	0,00			
Investive Gebarung										
SU 33	Summe Einzahlungen investive Gebarung						0,00	0,00	0,00	0,00
SU 34	Summe Auszahlungen investive Gebarung						0,00	0,00	0,00	0,00
SA2	Saldo (2) Geldfluss aus der Investiven Gebarung (33 – 34)						0,00	0,00	0,00	0,00
SA3	Saldo (3) Nettofinanzierungssaldo (Saldo 1 + Saldo 2)						600,00	600,00	0,00	0,00

2. Nachtragsvoranschlag 2024

Gemeinde Wienerwald

NVA Ergebnis- und Finanzierungsvoranschlag Detailnachweis

		MVAG		VC QU	Ergebnisvoranschlag			Finanzierungsvoranschlag		
		EH	FH		VA 2024 inkl. NVA	VA 2024	2. NVA	VA 2024 inkl. NVA	VA 2024	2. NVA
Finanzierungstätigkeit										
SU 35	Summe Einzahlungen aus der Finanzierungstätigkeit							0,00	0,00	0,00
SU 36	Summe Auszahlungen aus der Finanzierungstätigkeit							0,00	0,00	0,00
SA4	Saldo (4) Geldfluss aus der Finanzierungstätigkeit (35 – 36)							0,00	0,00	0,00
SA5	Saldo (5) Geldfluss aus der voranschlagswirksamen Gebarung (Saldo 3 + Saldo 4)							600,00	600,00	0,00
850200 Wasserversorgung Grub										
Operative Gebarung										
2/850200+852000	Bezugsgebühren	2113	3113	12				500,00	500,00	
2/850200+852100	Bereitstellungsgebühr	2113	3113	12				100,00	100,00	
SU 21 / 31	Summe Erträge / Einzahlungen operative Gebarung				0,00	0,00	0,00	600,00	600,00	0,00
SU 22 / 32	Summe Aufwendungen / Auszahlungen operative Gebarung				0,00	0,00	0,00	0,00	0,00	0,00
SA 0 / SA 1	(0) Nettoergebnis (21 - 22) / (1) Geldfluss operative Gebarung (31 – 32)				0,00	0,00	0,00	600,00	600,00	0,00
SA01	Saldo (01) Haushaltsrücklagen (230 - 240)				0,00	0,00	0,00	0,00	0,00	0,00
SA00	Saldo (00) Nettoergebnis nach Haushaltsrücklagen (Saldo 0 + Saldo 01)				0,00	0,00	0,00			
Investive Gebarung										
2/850200+307000	Wasseranschlussabgaben private Haushalte		3334	34				500,00		500,00
SU 33	Summe Einzahlungen investive Gebarung							500,00	0,00	500,00
SU 34	Summe Auszahlungen investive Gebarung							0,00	0,00	0,00
SA2	Saldo (2) Geldfluss aus der Investiven Gebarung (33 – 34)							500,00	0,00	500,00
SA3	Saldo (3) Nettofinanzierungssaldo (Saldo 1 + Saldo 2)							1.100,00	600,00	500,00
Finanzierungstätigkeit										
SU 35	Summe Einzahlungen aus der Finanzierungstätigkeit							0,00	0,00	0,00
SU 36	Summe Auszahlungen aus der Finanzierungstätigkeit							0,00	0,00	0,00
SA4	Saldo (4) Geldfluss aus der Finanzierungstätigkeit (35 – 36)							0,00	0,00	0,00
SA5	Saldo (5) Geldfluss aus der voranschlagswirksamen Gebarung (Saldo 3 + Saldo 4)							1.100,00	600,00	500,00
851 Betriebe der Abwasserbeseitigung										
851000 Abwasserbeseitigung										
Operative Gebarung										
2/851000+811000	Betriebskostensätze Breitenfurt - ARA Heiligenkreuz	2115	3115	14	17.300,00	17.300,00		17.300,00	17.300,00	
2/851000+813000	Erträge aus der Auflösung von Investitionszuschüssen (Kapitaltransfers)	2127			84.000,00	84.000,00				
2/851000+816000	Kostenbeiträge (Kostensätze) für sonstige Leistungen	2114	3114	13	5.000,00	5.000,00		5.000,00	5.000,00	
2/851000+817000	Erträge aus der Auflösung von sonstigen Rückstellungen	2117			1.700,00		1.700,00			

2. Nachtragsvoranschlag 2024

Gemeinde Wienerwald

NVA Ergebnis- und Finanzierungsvoranschlag Detailnachweis

		MVAG		VC QU	Ergebnisvoranschlag			Finanzierungsvoranschlag		
		EH	FH		VA 2024 inkl. NVA	VA 2024	2. NVA	VA 2024 inkl. NVA	VA 2024	2. NVA
2/851000+852100	Benützungsgebühr	2113	3113	12	933.000,00	933.000,00		933.000,00	933.000,00	
2/851000+860000	Bundesbeiträge-Annuitätenzuschüsse	2121	3121	15	59.900,00	59.900,00		59.900,00	59.900,00	
SU 21 / 31	Summe Erträge / Einzahlungen operative Gebarung				1.100.900,00	1.099.200,00	1.700,00	1.015.200,00	1.015.200,00	0,00
1/851000-400000	Geringwertige Wirtschaftsgüter (GWG)	2221	3221	23	1.000,00	500,00	500,00	1.000,00	500,00	500,00
1/851000-510000	Geldbezüge der Vertragsbediensteten der Verwaltung	2211	3211	20	56.400,00	48.900,00	7.500,00	56.400,00	48.900,00	7.500,00
1/851000-511000	Geldbezüge der Vertragsbediensteten in handwerklicher Verwendung	2211	3211	20	14.000,00	13.500,00	500,00	14.000,00	13.500,00	500,00
1/851000-569000	Sonstige Nebengebühren	2211	3211	20	3.700,00	3.400,00	300,00	3.700,00	3.400,00	300,00
1/851000-580000	DGB zum Ausgleichsfonds für Familienbeihilfen	2212	3212	20	2.200,00	2.400,00	-200,00	2.200,00	2.400,00	-200,00
1/851000-582000	Sonstige Dienstgeberbeiträge zur sozialen Sicherheit	2212	3212	20	14.700,00	14.100,00	600,00	14.700,00	14.100,00	600,00
1/851000-590000	Freiwillige Sozialleistungen	2212	3212	20	100,00	100,00		100,00	100,00	
1/851000-591000	Dotierung von Rückstellungen für Abfertigungen	2214				100,00	-100,00			
1/851000-592000	Dotierung von Rückstellungen für Jubiläumswendungen	2214				1.000,00	-1.000,00			
1/851000-600000	Strom Pumpwerk Waldweg	2222	3222	24	200,00	200,00		200,00	200,00	
1/851000-600100	Strom Pumpwerk Dornbach	2222	3222	24	2.300,00	4.000,00	-1.700,00	2.300,00	4.000,00	-1.700,00
1/851000-600200	Strom Messstelle Rohrberg	2222	3222	24	100,00	100,00		100,00	100,00	
1/851000-600300	Strom Kanalmessanlage Heiligenkreuz	2222	3222	24	300,00	200,00	100,00	300,00	200,00	100,00
1/851000-600400	Strom Pumpe Sulzer Hauptstr	2222	3222	24	100,00	100,00		100,00	100,00	
1/851000-600500	Strom Messstelle RÜB SI160	2222	3222	24	100,00	100,00		100,00	100,00	
1/851000-612000	Instandhaltung von Wasser- und Abwasserbauten und -anlagen	2224	3224	24	25.000,00	25.000,00		25.000,00	25.000,00	
1/851000-631000	Telekommunikationsdienste Messstellen	2222	3222	24	1.300,00	1.300,00		1.300,00	1.300,00	
1/851000-650000	Zinsen für Finanzschulden	2241	3241	25	55.600,00	55.600,00		55.600,00	55.600,00	
1/851000-670000	Versicherungen Pumpwerke	2222	3222	24	500,00	500,00		500,00	500,00	
1/851000-680000	Planmäßige Abschreibung	2226			229.400,00	229.400,00				
1/851000-700000	Software - laufende Entgelte (SaaS)	2223	3223	24	100,00	100,00		100,00	100,00	
1/851000-710000	Öffentliche Abgaben Gebrauchsabgabe	2225	3225	24	12.000,00	12.000,00		12.000,00	12.000,00	
1/851000-720000	Betriebskostenanteil Verwaltung	2225	3225	24	14.000,00	14.000,00		14.000,00	14.000,00	
1/851000-728000	Entgelte für sonstige Leistungen	2225	3225	24	600,00	600,00		600,00	600,00	
1/851000-752000	Transferzahlung Kläranlage Gde Heiligenkreuz	2231	3231	26	73.300,00	73.300,00		73.300,00	73.300,00	
1/851000-755000	Transferzahlung AWV Oberer Mödlingbach	2233	3233	27	204.700,00	204.700,00		204.700,00	204.700,00	
SU 22 / 32	Summe Aufwendungen / Auszahlungen operative Gebarung				711.700,00	705.200,00	6.500,00	482.300,00	474.700,00	7.600,00
SA 0 / SA 1	(0) Nettoergebnis (21 - 22) / (1) Geldfluss operative Gebarung (31 - 32)				389.200,00	394.000,00	-4.800,00	532.900,00	540.500,00	-7.600,00

2. Nachtragsvoranschlag 2024

Gemeinde Wienerwald

NVA Ergebnis- und Finanzierungsvoranschlag Detailnachweis

		MVAG		VC QU	Ergebnisvoranschlag			Finanzierungsvoranschlag		
		EH	FH		VA 2024 inkl. NVA	VA 2024	2. NVA	VA 2024 inkl. NVA	VA 2024	2. NVA
1/851000-794001	Zuweisung an zweckgebundene Haushaltsrücklagen	2401			50.000,00	50.000,00				
SA01	Saldo (01) Haushaltsrücklagen (230 - 240)				-50.000,00	-50.000,00	0,00	0,00	0,00	0,00
SA00	Saldo (00) Nettoergebnis nach Haushaltsrücklagen (Saldo 0 + Saldo 01)				339.200,00	344.000,00	-4.800,00			
Investive Gebarung										
2/851000+300000	KPC Bundesförderung ABA Barwert		3331	33				40.600,00	40.600,00	
6/851000+300000	Kapitaltransfers von Bund, Bundesfonds und Bundeskammern		3331	1 33				13.000,00		13.000,00
2/851000+307000	Kanaleinmündungsabgaben private Haushalte		3334	34				15.000,00	50.000,00	-35.000,00
SU 33	Summe Einzahlungen investive Gebarung							68.600,00	90.600,00	-22.000,00
1/851000-004000	Wasser- und Abwasserbauten und -anlagen		3412	2 40				20.000,00	40.000,00	-20.000,00
5/851000-004000	Abwasserbauten und -anlagen BA 09-12		3412	1 40				6.200,00	90.000,00	-83.800,00
5/851000-004013	Abwasserbauten und -anlagen BA 13		3412	1				10.000,00	300.000,00	-290.000,00
1/851000-020000	Maschinen und maschinelle Anlagen		3414	2 41				16.200,00		16.200,00
5/851000-042000	ABA Modernisierung Messstationen		3415	1				46.000,00		46.000,00
5/851000-070000	LIS - ABA digitaler Leitungskataster BA 100		3411	1 42				15.400,00	9.600,00	5.800,00
SU 34	Summe Auszahlungen investive Gebarung							113.800,00	439.600,00	-325.800,00
SA2	Saldo (2) Geldfluss aus der Investiven Gebarung (33 – 34)							-45.200,00	-349.000,00	303.800,00
SA3	Saldo (3) Nettofinanzierungssaldo (Saldo 1 + Saldo 2)							487.700,00	191.500,00	296.200,00
Finanzierungstätigkeit										
6/851000+346013	Investitionsdarlehen von Finanzunternehmen		3514	1					300.000,00	-300.000,00
SU 35	Summe Einzahlungen aus der Finanzierungstätigkeit							0,00	300.000,00	-300.000,00
1/851000-346000	Tilgung von Bankdarlehen		3614	65				319.200,00	319.200,00	
SU 36	Summe Auszahlungen aus der Finanzierungstätigkeit							319.200,00	319.200,00	0,00
SA4	Saldo (4) Geldfluss aus der Finanzierungstätigkeit (35 – 36)							-319.200,00	-19.200,00	-300.000,00
SA5	Saldo (5) Geldfluss aus der voranschlagswirksamen Gebarung (Saldo 3 + Saldo 4)							168.500,00	172.300,00	-3.800,00
852	Betriebe der Müllbeseitigung									
852000	Müllbeseitigung									
Operative Gebarung										
2/852000+816000	Ersätze GVA	2114	3114	13	55.000,00	55.000,00		55.000,00	55.000,00	
2/852000+817000	Erträge aus der Auflösung von sonstigen Rückstellungen		2117		2.100,00		2.100,00			
2/852000+852000	Abfallwirtschaftsgebühr	2113	3113	12	235.000,00	235.000,00		235.000,00	235.000,00	
2/852000+852100	Abfallwirtschaftsabgabe	2113	3113	12	117.500,00	117.500,00		117.500,00	117.500,00	

2. Nachtragsvoranschlag 2024

Gemeinde Wienerwald

NVA Ergebnis- und Finanzierungsvoranschlag Detailnachweis

		MVAG		VC QU	Ergebnisvoranschlag		Finanzierungsvoranschlag			
		EH	FH		VA 2024 inkl. NVA	VA 2024	2. NVA	VA 2024 inkl. NVA	VA 2024	2. NVA
2/852000+852200	Ersätze Berechtigungskarte Grünschnittplatz	2113	3113	12	18.100,00	18.100,00		18.100,00	18.100,00	
2/852000+861010	Landestransfer Gebührenbremse 2024	2121	3121		48.600,00	48.600,00		48.600,00	48.600,00	
SU 21 / 31	Summe Erträge / Einzahlungen operative Gebarung				476.300,00	474.200,00	2.100,00	474.200,00	474.200,00	0,00
1/852000-400000	Geringwertige Wirtschaftsgüter (GWG)	2221	3221	23	3.000,00	3.000,00		3.000,00	3.000,00	
1/852000-459000	Sonstige Verbrauchsgüter (Müllsäcke)	2221	3221	23	5.000,00	5.000,00		5.000,00	5.000,00	
1/852000-510000	Geldbezüge der Vertragsbediensteten der Verwaltung	2211	3211	20	29.800,00	21.900,00	7.900,00	29.800,00	21.900,00	7.900,00
1/852000-511000	Geldbezüge der Vertragsbediensteten in handwerklicher Verwendung	2211	3211	20	31.700,00	29.500,00	2.200,00	31.700,00	29.500,00	2.200,00
1/852000-569000	Sonstige Nebengebühren	2211	3211	20	3.300,00	3.000,00	300,00	3.300,00	3.000,00	300,00
1/852000-580000	DGB zum Ausgleichsfonds für Familienbeihilfen	2212	3212	20	2.400,00	2.000,00	400,00	2.400,00	2.000,00	400,00
1/852000-582000	Sonstige Dienstgeberbeiträge zur sozialen Sicherheit	2212	3212	20	11.900,00	11.500,00	400,00	11.900,00	11.500,00	400,00
1/852000-590000	Freiwillige Sozialleistungen	2212	3212	20	100,00	100,00		100,00	100,00	
1/852000-591000	Dotierung von Rückstellungen für Abfertigungen		2214			700,00	-700,00			
1/852000-592000	Dotierung von Rückstellungen für Jubiläumszuwendungen		2214			900,00	-900,00			
1/852000-600000	Strom Wertstoffsammelstellen	2222	3222	24	400,00	200,00	200,00	400,00	200,00	200,00
1/852000-613000	Instandhaltung Sammelplätze	2224	3224	24	500,00	500,00		500,00	500,00	
1/852000-650000	Zinsen für Finanzschulden	2241	3241	25	1.400,00	1.400,00		1.400,00	1.400,00	
1/852000-680000	Planmäßige Abschreibung		2226		23.100,00	23.100,00				
1/852000-700000	Software - laufende Entgelte (SaaS)	2223	3223	24	400,00	400,00		400,00	400,00	
1/852000-720000	Betriebskostenanteil Verwaltung	2225	3225	24	6.000,00	6.000,00		6.000,00	6.000,00	
1/852000-728000	Entgelte für Entsorgung und Transport Abfall	2225	3225	24	266.700,00	266.700,00		266.700,00	266.700,00	
1/852000-728100	Entgelte für sonstige Leistungen	2225	3225	24	500,00	500,00		500,00	500,00	
1/852000-755000	Mitgliedsbeitrag GVA Mödling	2233	3233	27	18.700,00	18.700,00		18.700,00	18.700,00	
SU 22 / 32	Summe Aufwendungen / Auszahlungen operative Gebarung				404.900,00	395.100,00	9.800,00	381.800,00	370.400,00	11.400,00
SA 0 / SA 1	(0) Nettoergebnis (21 - 22) / (1) Geldfluss operative Gebarung (31 - 32)				71.400,00	79.100,00	-7.700,00	92.400,00	103.800,00	-11.400,00
1/852000-794001	Zuweisung an zweckgebundene Haushaltsrücklagen		2401		15.000,00	15.000,00				
SA01	Saldo (01) Haushaltsrücklagen (230 - 240)				-15.000,00	-15.000,00	0,00	0,00	0,00	0,00
SA00	Saldo (00) Nettoergebnis nach Haushaltsrücklagen (Saldo 0 + Saldo 01)				56.400,00	64.100,00	-7.700,00			
Investive Gebarung										
SU 33	Summe Einzahlungen investive Gebarung							0,00	0,00	0,00
5/852000-006000	Sonstige Grundstückseinrichtungen - Wertstoffsammelstelle		3412	1 40					24.800,00	-24.800,00

2. Nachtragsvoranschlag 2024

Gemeinde Wienerwald

NVA Ergebnis- und Finanzierungsvoranschlag Detailnachweis

		MVAG		VC QU	Ergebnisvoranschlag			Finanzierungsvoranschlag		
		EH	FH		VA 2024 inkl. NVA	VA 2024	2. NVA	VA 2024 inkl. NVA	VA 2024	2. NVA
5/852000-042000	Amts-, Betriebs- und Geschäftsausstattung		3415	1 41				10.000,00		-10.000,00
SU 34	Summe Auszahlungen investive Gebarung							0,00	34.800,00	-34.800,00
SA2	Saldo (2) Geldfluss aus der Investiven Gebarung (33 – 34)							0,00	-34.800,00	34.800,00
SA3	Saldo (3) Nettofinanzierungssaldo (Saldo 1 + Saldo 2)							92.400,00	69.000,00	23.400,00
Finanzierungstätigkeit										
SU 35	Summe Einzahlungen aus der Finanzierungstätigkeit							0,00	0,00	0,00
1/852000-346000	Tilgung von Bankdarlehen		3614	65				5.000,00	5.000,00	
SU 36	Summe Auszahlungen aus der Finanzierungstätigkeit							5.000,00	5.000,00	0,00
SA4	Saldo (4) Geldfluss aus der Finanzierungstätigkeit (35 – 36)							-5.000,00	-5.000,00	0,00
SA5	Saldo (5) Geldfluss aus der voranschlagswirksamen Gebarung (Saldo 3 + Saldo 4)							87.400,00	64.000,00	23.400,00
852100	Alt- u. Problemstoff-Sammelzentrum									
Operative Gebarung										
2/852100+852000	Tarifverordnung Altstoffe	2113	3113	12	500,00	200,00	300,00	500,00	200,00	300,00
SU 21 / 31	Summe Erträge / Einzahlungen operative Gebarung				500,00	200,00	300,00	500,00	200,00	300,00
1/852100-400000	Geringwertige Wirtschaftsgüter (GWG)	2221	3221	23	500,00	500,00		500,00	500,00	
1/852100-454000	Reinigungsmittel	2221	3221	23	800,00	800,00		800,00	800,00	
1/852100-456000	Schreib-, Zeichen- und sonstige Büromittel	2221	3221	23	200,00	200,00		200,00	200,00	
1/852100-459000	Sonstige Verbrauchsgüter	2221	3221	23	300,00	300,00		300,00	300,00	
1/852100-600000	Strom	2222	3222	24	2.000,00	2.000,00		2.000,00	2.000,00	
1/852100-600100	Strom Grünschnittplatz	2222	3222	24	200,00	200,00		200,00	200,00	
1/852100-600200	Heizung Gas	2222	3222	24	1.500,00	1.500,00		1.500,00	1.500,00	
1/852100-613000	Instandhaltung von sonstigen Grundstückseinrichtungen	2224	3224	24	300,00		300,00	300,00		300,00
1/852100-614000	Instandhaltung von Gebäuden	2224	3224	24	2.200,00	1.500,00	700,00	2.200,00	1.500,00	700,00
1/852100-618000	Instandhaltung von sonstige Anlagen	2224	3224	24	200,00	200,00		200,00	200,00	
1/852100-631000	Telekommunikationsdienste	2222	3222	24	1.300,00	1.300,00		1.300,00	1.300,00	
1/852100-670000	Versicherungen	2222	3222	24	1.200,00	1.200,00		1.200,00	1.200,00	
1/852100-700500	Miete Kopiergeräte	2223	3223	24	200,00	200,00		200,00	200,00	
1/852100-711000	Gebühren für die Benützung von Gemeindeeinrichtungen und Anlagen gemäß FAG	2225	3225	24	200,00	200,00		200,00	200,00	
1/852100-728000	Entgelte für sonstige Leistungen	2225	3225	24	1.500,00	1.000,00	500,00	1.500,00	1.000,00	500,00
1/852100-728400	Wasser	2225	3225	24	200,00	200,00		200,00	200,00	
SU 22 / 32	Summe Aufwendungen / Auszahlungen operative Gebarung				12.800,00	11.300,00	1.500,00	12.800,00	11.300,00	1.500,00
SA 0 / SA 1	(0) Nettoergebnis (21 - 22) / (1) Geldfluss operative Gebarung (31 – 32)				-12.300,00	-11.100,00	-1.200,00	-12.300,00	-11.100,00	-1.200,00
SA01	Saldo (01) Haushaltsrücklagen (230 - 240)				0,00	0,00	0,00	0,00	0,00	0,00
SA00	Saldo (00) Nettoergebnis nach Haushaltsrücklagen (Saldo 0 + Saldo 01)				-12.300,00	-11.100,00	-1.200,00			

2. Nachtragsvoranschlag 2024

Gemeinde Wienerwald

NVA Ergebnis- und Finanzierungsvoranschlag Detailnachweis

		MVAG		VC QU	Ergebnisvoranschlag			Finanzierungsvoranschlag		
		EH	FH		VA 2024 inkl. NVA	VA 2024	2. NVA	VA 2024 inkl. NVA	VA 2024	2. NVA
Investive Gebarung										
SU 33	Summe Einzahlungen investive Gebarung							0,00	0,00	0,00
1/852100-010000	Gebäude und Bauten			3413 2 40				2.600,00	2.600,00	
SU 34	Summe Auszahlungen investive Gebarung							2.600,00	2.600,00	0,00
SA2	Saldo (2) Geldfluss aus der Investiven Gebarung (33 – 34)							-2.600,00	-2.600,00	0,00
SA3	Saldo (3) Nettofinanzierungssaldo (Saldo 1 + Saldo 2)							-14.900,00	-13.700,00	-1.200,00
Finanzierungstätigkeit										
SU 35	Summe Einzahlungen aus der Finanzierungstätigkeit							0,00	0,00	0,00
SU 36	Summe Auszahlungen aus der Finanzierungstätigkeit							0,00	0,00	0,00
SA4	Saldo (4) Geldfluss aus der Finanzierungstätigkeit (35 – 36)							0,00	0,00	0,00
SA5	Saldo (5) Geldfluss aus der voranschlagswirksamen Gebarung (Saldo 3 + Saldo 4)							-14.900,00	-13.700,00	-1.200,00
853	Betriebe für die Errichtung und Verwaltung von Wohn- und Ges									
853000	Mietshaus Dr.-Löwy-Gasse 85									
Operative Gebarung										
2/853000+811000	Hauptmietzins - Ertrag			2115 3115 14	25.000,00	25.000,00		85.000,00	25.000,00	60.000,00
SU 21 / 31	Summe Erträge / Einzahlungen operative Gebarung				25.000,00	25.000,00	0,00	85.000,00	25.000,00	60.000,00
1/853000-511000	Geldbezüge der Vertragsbediensteten in handwerklicher Verwendung			2211 3211	1.400,00		1.400,00	1.400,00		1.400,00
1/853000-580000	Dienstgeberbeiträge zum Ausgleichsfonds für Familienbeihilfen			2212 3212	100,00		100,00	100,00		100,00
1/853000-582000	Sonstige Dienstgeberbeiträge zur sozialen Sicherheit			2212 3212	300,00		300,00	300,00		300,00
1/853000-614000	Instandhaltung von Gebäuden und Bauten			2224 3224 24	25.000,00	6.000,00	19.000,00	25.000,00	6.000,00	19.000,00
1/853000-650000	Zinsen für Finanzschulden			2241 3241 25	1.400,00	1.400,00		1.400,00	1.400,00	
1/853000-680000	Planmäßige Abschreibung			2226	17.000,00	17.000,00				
SU 22 / 32	Summe Aufwendungen / Auszahlungen operative Gebarung				45.200,00	24.400,00	20.800,00	28.200,00	7.400,00	20.800,00
SA 0 / SA 1	(0) Nettoergebnis (21 - 22) / (1) Geldfluss operative Gebarung (31 – 32)				-20.200,00	600,00	-20.800,00	56.800,00	17.600,00	39.200,00
1/853000-794001	Zuweisung an zweckgebundene Haushaltsrücklagen			2401	5.000,00	5.000,00				
SA01	Saldo (01) Haushaltsrücklagen (230 - 240)				-5.000,00	-5.000,00	0,00	0,00	0,00	0,00
SA00	Saldo (00) Nettoergebnis nach Haushaltsrücklagen (Saldo 0 + Saldo 01)				-25.200,00	-4.400,00	-20.800,00			
Investive Gebarung										
SU 33	Summe Einzahlungen investive Gebarung							0,00	0,00	0,00
SU 34	Summe Auszahlungen investive Gebarung							0,00	0,00	0,00
SA2	Saldo (2) Geldfluss aus der Investiven Gebarung (33 – 34)							0,00	0,00	0,00
SA3	Saldo (3) Nettofinanzierungssaldo (Saldo 1 + Saldo 2)							56.800,00	17.600,00	39.200,00

2. Nachtragsvoranschlag 2024

Gemeinde Wienerwald

NVA Ergebnis- und Finanzierungsvoranschlag Detailnachweis

		MVAG		VC QU	Ergebnisvoranschlag			Finanzierungsvoranschlag		
		EH	FH		VA 2024 inkl. NVA	VA 2024	2. NVA	VA 2024 inkl. NVA	VA 2024	2. NVA
Finanzierungstätigkeit										
SU 35	Summe Einzahlungen aus der Finanzierungstätigkeit							0,00	0,00	0,00
1/853000-346000	Tilgung von Bankdarlehen		3614	65				22.800,00	22.800,00	
SU 36	Summe Auszahlungen aus der Finanzierungstätigkeit							22.800,00	22.800,00	0,00
SA4	Saldo (4) Geldfluss aus der Finanzierungstätigkeit (35 – 36)							-22.800,00	-22.800,00	0,00
SA5	Saldo (5) Geldfluss aus der voranschlagswirksamen Gebarung (Saldo 3 + Saldo 4)							34.000,00	-5.200,00	39.200,00
853100 Nahversorger KG Sulz										
Operative Gebarung										
2/853100+810000	Erlöse E-Ladestation	2114	3114		6.600,00			6.600,00	6.600,00	6.600,00
2/853100+810500	Photovoltaik Einspeiserträge	2114	3114	13	4.000,00	500,00		4.000,00	500,00	3.500,00
2/853100+811000	Miet- und Pachtertrag	2115	3115	14	33.000,00	33.000,00		33.000,00	33.000,00	
2/853100+811100	Betriebskostensätze	2115	3115	14	2.400,00	15.000,00	-12.600,00	11.700,00	15.000,00	-3.300,00
6/853100+871000	BZ ESPG Förderung PV-Anlagen Land NÖ	2121	3121	1 33		5.000,00	-5.000,00		5.000,00	-5.000,00
6/853100+899000	Entnahmen aus Verrechnungsrücklagen zwischen operativer Gebarung und Projekten	2116		1	10.000,00				10.000,00	
SU 21 / 31	Summe Erträge / Einzahlungen operative Gebarung				56.000,00	53.500,00	2.500,00	55.300,00	53.500,00	1.800,00
1/853100-400000	Geringwertige Wirtschaftsgüter (GWG)	2221	3221	23	200,00			200,00	200,00	200,00
1/853100-600000	Strom Allgemein	2222	3222	24	-100,00	2.000,00	-2.100,00	-100,00	2.000,00	-2.100,00
1/853100-600200	Strom Geschäft	2222	3222	24	3.100,00	10.000,00	-6.900,00	8.200,00	10.000,00	-1.800,00
1/853100-600300	Strom E-Ladestation	2222	3222		4.000,00	2.000,00	2.000,00	4.000,00	2.000,00	2.000,00
1/853100-614000	Instandhaltung von Gebäuden und Bauten	2224	3224	24	1.000,00	2.000,00	-1.000,00	1.000,00	2.000,00	-1.000,00
1/853100-650000	Zinsen für Finanzschulden	2241	3241	25	36.300,00	36.300,00		36.300,00	36.300,00	
1/853100-670000	Versicherungen	2222	3222	24	2.000,00	2.000,00		2.000,00	2.000,00	
1/853100-680000	Planmäßige Abschreibung	2226			27.000,00	27.000,00				
1/853100-711000	Gebühren für die Benützung von Gemeindeeinrichtungen und Anlagen gemäß FAG	2225	3225	24		100,00	-100,00		100,00	-100,00
1/853100-728000	Entgelte für sonstige Leistungen	2225	3225	24	1.000,00	1.000,00		1.000,00	1.000,00	
1/853100-728400	Wasser	2225	3225	24	500,00	500,00		500,00	500,00	
SU 22 / 32	Summe Aufwendungen / Auszahlungen operative Gebarung				75.000,00	82.900,00	-7.900,00	53.100,00	55.900,00	-2.800,00
SA 0 / SA 1	(0) Nettoergebnis (21 - 22) / (1) Geldfluss operative Gebarung (31 – 32)				-19.000,00	-29.400,00	10.400,00	2.200,00	-2.400,00	4.600,00
SA01	Saldo (01) Haushaltsrücklagen (230 - 240)				0,00	0,00	0,00	0,00	0,00	0,00
SA00	Saldo (00) Nettoergebnis nach Haushaltsrücklagen (Saldo 0 + Saldo 01)				-19.000,00	-29.400,00	10.400,00			
Investive Gebarung										
6/853100+300100	Förderung Photovoltaik Bund		3331	1 33					5.000,00	-5.000,00

2. Nachtragsvoranschlag 2024

Gemeinde Wienerwald

NVA Ergebnis- und Finanzierungsvoranschlag Detailnachweis

		MVAG		VC QU	Ergebnisvoranschlag			Finanzierungsvoranschlag				
		EH	FH		VA 2024 inkl. NVA	VA 2024	2. NVA	VA 2024 inkl. NVA	VA 2024	2. NVA		
6/853100+301000	Förderung NAFES			3331	1	33				130.000,00	130.000,00	
SU 33	Summe Einzahlungen investive Gebarung									130.000,00	135.000,00	-5.000,00
5/853100-010000	Gebäude und Bauten			3413	1	40				170.000,00	170.000,00	
SU 34	Summe Auszahlungen investive Gebarung									170.000,00	170.000,00	0,00
SA2	Saldo (2) Geldfluss aus der Investiven Gebarung (33 – 34)									-40.000,00	-35.000,00	-5.000,00
SA3	Saldo (3) Nettofinanzierungssaldo (Saldo 1 + Saldo 2)									-37.800,00	-37.400,00	-400,00
Finanzierungstätigkeit												
SU 35	Summe Einzahlungen aus der Finanzierungstätigkeit									0,00	0,00	0,00
1/853100-346000	Tilgung von Bankdarlehen			3614		65				25.600,00	25.600,00	
SU 36	Summe Auszahlungen aus der Finanzierungstätigkeit									25.600,00	25.600,00	0,00
SA4	Saldo (4) Geldfluss aus der Finanzierungstätigkeit (35 – 36)									-25.600,00	-25.600,00	0,00
SA5	Saldo (5) Geldfluss aus der voranschlagswirksamen Gebarung (Saldo 3 + Saldo 4)									-63.400,00	-63.000,00	-400,00
89	Wirtschaftliche Unternehmungen (Fortsetzung)											
899	Sonstige wirtschaftliche Unternehmungen											
899000	Nahversorger Sulz											
Operative Gebarung												
2/899000+808000	HW-Erlöse LM 10%	2116	3116				359.100,00	800.000,00	-440.900,00	359.100,00	800.000,00	-440.900,00
2/899000+808100	HW-Erlöse LM 13%	2116	3116				3.700,00		3.700,00	3.700,00		3.700,00
2/899000+808200	HW-Erlöse Non Food 20%	2116	3116				18.600,00		18.600,00	18.600,00		18.600,00
2/899000+808213	HW-Erlöse Non Food 13%	2116	3116				200,00		200,00	200,00		200,00
2/899000+808300	HW-Erlöse Zeitungen 10%	2116	3116				9.300,00		9.300,00	9.300,00		9.300,00
2/899000+808400	HW-Erlöse LM/Getränke 20%	2116	3116				94.700,00		94.700,00	94.700,00		94.700,00
2/899000+808500	HW-Erlöse Tabak 20%	2116	3116				135.400,00		135.400,00	135.400,00		135.400,00
2/899000+808600	HW-Erlöse 0%	2116	3116				800,00		800,00	800,00		800,00
2/899000+808700	HW-Erlöse Gebinde 10%	2116	3116				500,00		500,00	500,00		500,00
2/899000+808800	HW-Erlöse Gebinde 20%	2116	3116				700,00		700,00	700,00		700,00
2/899000+810000	Provision Postpartner	2114	3114				10.800,00	9.400,00	1.400,00	10.800,00	9.400,00	1.400,00
2/899000+810100	Provision Trafik	2114	3114					1.300,00	-1.300,00		1.300,00	-1.300,00
2/899000+810200	Provision Lotterien	2114	3114				3.500,00	1.600,00	1.900,00	3.500,00	1.600,00	1.900,00
2/899000+810300	Erträge Cafe-Ecke, Gastro	2114	3114					6.300,00	-6.300,00		6.300,00	-6.300,00
2/899000+810400	Bonuszahlungen Kastner	2114	3114				3.800,00	3.800,00		3.800,00	3.800,00	
2/899000+863000	Eingliederungsbeihilfe AMS	2121	3121				20.000,00		20.000,00	20.000,00		20.000,00
SU 21 / 31	Summe Erträge / Einzahlungen operative Gebarung						661.100,00	822.400,00	-161.300,00	661.100,00	822.400,00	-161.300,00
1/899000-400000	Geringwertige Wirtschaftsgüter (GWG)	2221	3221				10.000,00	1.000,00	9.000,00	10.000,00	1.000,00	9.000,00
1/899000-413000	HW-Einsatz LM 10%	2221	3221				274.600,00	624.000,00	-349.400,00	274.600,00	624.000,00	-349.400,00
1/899000-413100	HW-Einsatz LM 13%	2221	3221				4.100,00		4.100,00	4.100,00		4.100,00

2. Nachtragsvoranschlag 2024

Gemeinde Wienerwald

NVA Ergebnis- und Finanzierungsvoranschlag Detailnachweis

		MVAG		VC QU	Ergebnisvoranschlag			Finanzierungsvoranschlag		
		EH	FH		VA 2024 inkl. NVA	VA 2024	2. NVA	VA 2024 inkl. NVA	VA 2024	2. NVA
1/899000-413200	HW-Einsatz Non Food 20%	2221	3221		24.200,00		24.200,00	24.200,00		24.200,00
1/899000-413210	HW-Einsatz Non Food 10%	2221	3221		300,00		300,00	300,00		300,00
1/899000-413220	HW-Einsatz Non Food 13%	2221	3221		600,00		600,00	600,00		600,00
1/899000-413300	HW-Einsatz Zeitungen 10%	2221	3221		7.700,00		7.700,00	7.700,00		7.700,00
1/899000-413400	HW-Einsatz LM/Getränke 20%	2221	3221		78.100,00		78.100,00	78.100,00		78.100,00
1/899000-413500	HW-Einsatz Tabak 20%	2221	3221		148.900,00		148.900,00	148.900,00		148.900,00
1/899000-413600	HW-Einsatz 0%	2221	3221		3.900,00		3.900,00	3.900,00		3.900,00
1/899000-413700	HW-Einsatz Gebinde 10%	2221	3221		1.300,00		1.300,00	1.300,00		1.300,00
1/899000-413800	HW-Einsatz Gebinde 20%	2221	3221		2.000,00		2.000,00	2.000,00		2.000,00
1/899000-413900	HW-Einsatz Verderb div.	2221	3221		9.400,00		9.400,00	9.400,00		9.400,00
1/899000-413901	HW-Einsatz Geschäftsbedarf div.	2221	3221		400,00		400,00	400,00		400,00
1/899000-451000	HW-Einsatz Gasflaschen	2221	3221		2.900,00		2.900,00	2.900,00		2.900,00
1/899000-454000	Reinigungsmittel	2221	3221		1.400,00	500,00	900,00	1.400,00	500,00	900,00
1/899000-456000	Schreib-, Zeichen- und sonstige Büromittel	2221	3221		700,00	200,00	500,00	700,00	200,00	500,00
1/899000-459000	Sonstige Verbrauchsgüter	2221	3221		100,00	1.300,00	-1.200,00	100,00	1.300,00	-1.200,00
1/899000-459100	Verpackungsmaterial Kastner	2221	3221		2.500,00		2.500,00	2.500,00		2.500,00
1/899000-510000	Geldbezüge der Vertragsbediensteten der Verwaltung	2211	3211		129.200,00	114.700,00	14.500,00	129.200,00	114.700,00	14.500,00
1/899000-580000	Dienstgeberbeiträge zum Ausgleichsfonds für Familienbeihilfen	2212	3212		5.000,00	4.200,00	800,00	5.000,00	4.200,00	800,00
1/899000-582000	Sonstige Dienstgeberbeiträge zur sozialen Sicherheit	2212	3212		26.700,00	24.800,00	1.900,00	26.700,00	24.800,00	1.900,00
1/899000-590000	Freiwillige Sozialleistungen	2212	3212		700,00	700,00		700,00	700,00	
1/899000-592000	Dotierung von Rückstellungen für Jubiläumswendungen	2214			13.500,00	100,00	13.400,00			
1/899000-600000	Energiebezüge	2222	3222		7.000,00	15.000,00	-8.000,00	7.000,00	15.000,00	-8.000,00
1/899000-618000	Instandhaltung von sonstigen Anlagen	2224	3224		2.600,00		2.600,00	2.600,00		2.600,00
1/899000-631000	Telekommunikationsdienste	2222	3222		1.200,00	800,00	400,00	1.200,00	800,00	400,00
1/899000-640000	Rechts- und Beratungsaufwand	2222	3222		7.200,00		7.200,00	7.200,00		7.200,00
1/899000-659000	Geldverkehrs- und Bankspesen	2244	3244		2.000,00	800,00	1.200,00	2.000,00	800,00	1.200,00
1/899000-670000	Versicherungen	2222	3222		1.900,00	1.900,00		1.900,00	1.900,00	
1/899000-700000	Miet- und Pachtlaufwand	2223	3223		18.800,00	17.600,00	1.200,00	18.800,00	17.600,00	1.200,00
1/899000-700100	Gerätemiete und EDV Kastner	2223	3223		1.000,00	1.300,00	-300,00	1.000,00	1.300,00	-300,00
1/899000-700200	Automatenmiete Außenbereich	2223	3223		3.200,00		3.200,00	3.200,00		3.200,00
1/899000-700500	Miete Kopiergeräte	2223	3223		100,00		100,00	100,00		100,00
1/899000-711000	Gebühren für die Benützung von Gemeindeeinrichtungen und -anlagen gemäß FAG	2225	3225		2.800,00	2.800,00		2.800,00	2.800,00	
1/899000-724000	Reisegebühren	2225	3225		200,00	200,00		200,00	200,00	
1/899000-728000	Entgelte für sonstige Leistungen	2225	3225		7.000,00	1.000,00	6.000,00	7.000,00	1.000,00	6.000,00

2. Nachtragsvoranschlag 2024

Gemeinde Wienerwald

NVA Ergebnis- und Finanzierungsvoranschlag Detailnachweis

		MVAG		VC QU	Ergebnisvoranschlag			Finanzierungsvoranschlag		
		EH	FH		VA 2024 inkl. NVA	VA 2024	2. NVA	VA 2024 inkl. NVA	VA 2024	2. NVA
1/899000-728100	Werbung, Flugblätter, Unkosten Kastner	2225	3225		7.800,00	4.500,00	3.300,00	7.800,00	4.500,00	3.300,00
1/899000-728400	Wasser	2225	3225		300,00	300,00		300,00	300,00	
1/899000-751000	Wirtschaftskammer NÖ Grundumlage	2231	3231		100,00		100,00	100,00		100,00
SU 22 / 32	Summe Aufwendungen / Auszahlungen operative Gebarung				811.400,00	817.700,00	-6.300,00	797.900,00	817.600,00	-19.700,00
SA 0 / SA 1	(0) Nettoergebnis (21 - 22) / (1) Geldfluss operative Gebarung (31 - 32)				-150.300,00	4.700,00	-155.000,00	-136.800,00	4.800,00	-141.600,00
SA01	Saldo (01) Haushaltsrücklagen (230 - 240)				0,00	0,00	0,00	0,00	0,00	0,00
SA00	Saldo (00) Nettoergebnis nach Haushaltsrücklagen (Saldo 0 + Saldo 01)				-150.300,00	4.700,00	-155.000,00			
Investive Gebarung										
SU 33	Summe Einzahlungen investive Gebarung							0,00	0,00	0,00
1/899000-042000	Amts-, Betriebs- und Geschäftsausstattung			3415 2				3.000,00		3.000,00
SU 34	Summe Auszahlungen investive Gebarung							3.000,00	0,00	3.000,00
SA2	Saldo (2) Geldfluss aus der Investiven Gebarung (33 - 34)							-3.000,00	0,00	-3.000,00
SA3	Saldo (3) Nettofinanzierungssaldo (Saldo 1 + Saldo 2)							-139.800,00	4.800,00	-144.600,00
Finanzierungstätigkeit										
SU 35	Summe Einzahlungen aus der Finanzierungstätigkeit							0,00	0,00	0,00
SU 36	Summe Auszahlungen aus der Finanzierungstätigkeit							0,00	0,00	0,00
SA4	Saldo (4) Geldfluss aus der Finanzierungstätigkeit (35 - 36)							0,00	0,00	0,00
SA5	Saldo (5) Geldfluss aus der voranschlagswirksamen Gebarung (Saldo 3 + Saldo 4)							-139.800,00	4.800,00	-144.600,00

2. Nachtragsvoranschlag 2024

Gemeinde Wienerwald

NVA Ergebnis- und Finanzierungsvoranschlag Detailnachweis

		MVAG		VC QU	Ergebnisvoranschlag			Finanzierungsvoranschlag		
		EH	FH		VA 2024 inkl. NVA	VA 2024	2. NVA	VA 2024 inkl. NVA	VA 2024	2. NVA
9 Finanzwirtschaft										
90	Gesonderte Verwaltung									
900	Gesonderte Verwaltung									
900000	Finanzabteilung u. Finanzverwaltung									
Operative Gebarung										
2/900000+817000	Erträge aus der Auflösung von sonstigen Rückstellungen	2117			1.800,00		1.800,00			
2/900000+829000	Rückerstattung Finanzamt Vorjahre	2116	3116	18	15.000,00	15.000,00		38.000,00	15.000,00	23.000,00
SU 21 / 31	Summe Erträge / Einzahlungen operative Gebarung				16.800,00	15.000,00	1.800,00	38.000,00	15.000,00	23.000,00
1/900000-400000	Geringwertige Wirtschaftsgüter (GWG)	2221	3221	23				400,00	400,00	
1/900000-456000	Schreib-, Zeichen- und sonstige Büromittel	2221	3221	23	100,00	100,00		100,00	100,00	
1/900000-457000	Druckwerke	2221	3221	23	200,00	200,00		200,00	200,00	
1/900000-510000	Geldbezüge der Vertragsbediensteten der Verwaltung	2211	3211	20	32.000,00	23.100,00	8.900,00	32.000,00	23.100,00	8.900,00
1/900000-569000	Sonstige Nebengebühren	2211	3211	20	2.300,00	1.900,00	400,00	2.300,00	1.900,00	400,00
1/900000-580000	DGB zum Ausgleichsfonds für Familienbeihilfen	2212	3212	20	1.200,00	900,00	300,00	1.200,00	900,00	300,00
1/900000-582000	Sonstige Dienstgeberbeiträge zur sozialen Sicherheit	2212	3212	20	6.900,00	5.400,00	1.500,00	6.900,00	5.400,00	1.500,00
1/900000-592000	Dotierung von Rückstellungen für Jubiläumswendungen	2214				600,00	-600,00			
1/900000-700000	Software - laufende Entgelte (SaaS)	2223	3223	24	3.200,00	3.200,00		3.200,00	3.200,00	
1/900000-728500	Wartung IT SW/HW	2225	3225	24	3.500,00	3.500,00		3.500,00	3.500,00	
SU 22 / 32	Summe Aufwendungen / Auszahlungen operative Gebarung				49.400,00	38.900,00	10.500,00	49.800,00	38.700,00	11.100,00
SA 0 / SA 1	(0) Nettoergebnis (21 - 22) / (1) Geldfluss operative Gebarung (31 - 32)				-32.600,00	-23.900,00	-8.700,00	-11.800,00	-23.700,00	11.900,00
SA01	Saldo (01) Haushaltsrücklagen (230 - 240)				0,00	0,00	0,00	0,00	0,00	0,00
SA00	Saldo (00) Nettoergebnis nach Haushaltsrücklagen (Saldo 0 + Saldo 01)				-32.600,00	-23.900,00	-8.700,00			
Investive Gebarung										
SU 33	Summe Einzahlungen investive Gebarung							0,00	0,00	0,00
SU 34	Summe Auszahlungen investive Gebarung							0,00	0,00	0,00
SA2	Saldo (2) Geldfluss aus der Investiven Gebarung (33 - 34)							0,00	0,00	0,00
SA3	Saldo (3) Nettofinanzierungssaldo (Saldo 1 + Saldo 2)							-11.800,00	-23.700,00	11.900,00
Finanzierungstätigkeit										
SU 35	Summe Einzahlungen aus der Finanzierungstätigkeit							0,00	0,00	0,00
SU 36	Summe Auszahlungen aus der Finanzierungstätigkeit							0,00	0,00	0,00
SA4	Saldo (4) Geldfluss aus der Finanzierungstätigkeit (35 - 36)							0,00	0,00	0,00

2. Nachtragsvoranschlag 2024

Gemeinde Wienerwald

NVA Ergebnis- und Finanzierungsvoranschlag Detailnachweis

		MVAG VC QU			Ergebnisvoranschlag			Finanzierungsvoranschlag		
		EH	FH		VA 2024 inkl. NVA	VA 2024	2. NVA	VA 2024 inkl. NVA	VA 2024	2. NVA
SA5	Saldo (5) Geldfluss aus der voranschlagswirksamen Gebarung (Saldo 3 + Saldo 4)							-11.800,00	-23.700,00	11.900,00
91	Kapitalvermögen und Stiftungen ohne eigene Rechtspersönlichkeit									
910	Geldverkehr									
910000	Geldverkehr									
	Operative Gebarung									
2/910000+823000	Zinsen Giro- und Sparkonten	2131	3131	14	36.300,00	15.000,00	21.300,00	36.300,00	15.000,00	21.300,00
SU 21 / 31	Summe Erträge / Einzahlungen operative Gebarung				36.300,00	15.000,00	21.300,00	36.300,00	15.000,00	21.300,00
1/910000-650000	Sollzinsen Bank	2241	3241	25	100,00	100,00		100,00	100,00	
1/910000-659000	Geldverkehrs- und Bankspesen	2244	3244	24	2.500,00	2.700,00	-200,00	2.500,00	2.700,00	-200,00
1/910000-710000	Kapitalertragssteuer	2225	3225	24	10.300,00	3.000,00	7.300,00	10.300,00	3.000,00	7.300,00
SU 22 / 32	Summe Aufwendungen / Auszahlungen operative Gebarung				12.900,00	5.800,00	7.100,00	12.900,00	5.800,00	7.100,00
SA 0 / SA 1	(0) Nettoergebnis (21 - 22) / (1) Geldfluss operative Gebarung (31 – 32)				23.400,00	9.200,00	14.200,00	23.400,00	9.200,00	14.200,00
SA01	Saldo (01) Haushaltsrücklagen (230 - 240)				0,00	0,00	0,00	0,00	0,00	0,00
SA00	Saldo (00) Nettoergebnis nach Haushaltsrücklagen (Saldo 0 + Saldo 01)				23.400,00	9.200,00	14.200,00			
	Investive Gebarung									
SU 33	Summe Einzahlungen investive Gebarung							0,00	0,00	0,00
SU 34	Summe Auszahlungen investive Gebarung							0,00	0,00	0,00
SA2	Saldo (2) Geldfluss aus der Investiven Gebarung (33 – 34)							0,00	0,00	0,00
SA3	Saldo (3) Nettofinanzierungssaldo (Saldo 1 + Saldo 2)							23.400,00	9.200,00	14.200,00
	Finanzierungstätigkeit									
SU 35	Summe Einzahlungen aus der Finanzierungstätigkeit							0,00	0,00	0,00
SU 36	Summe Auszahlungen aus der Finanzierungstätigkeit							0,00	0,00	0,00
SA4	Saldo (4) Geldfluss aus der Finanzierungstätigkeit (35 – 36)							0,00	0,00	0,00
SA5	Saldo (5) Geldfluss aus der voranschlagswirksamen Gebarung (Saldo 3 + Saldo 4)							23.400,00	9.200,00	14.200,00
914	Beteiligungen									
914000	Beteiligungen									
	Operative Gebarung									
2/914000+865000	Kapitaltransferzahlungen von KG	2122	3122	16	30.000,00	30.000,00		30.000,00	30.000,00	
SU 21 / 31	Summe Erträge / Einzahlungen operative Gebarung				30.000,00	30.000,00	0,00	30.000,00	30.000,00	0,00
1/914000-694000	Aufwendungen aus der Bewertung von Beteiligungen	2245			40.000,00	40.000,00				
SU 22 / 32	Summe Aufwendungen / Auszahlungen operative Gebarung				40.000,00	40.000,00	0,00	0,00	0,00	0,00
SA 0 / SA 1	(0) Nettoergebnis (21 - 22) / (1) Geldfluss operative Gebarung (31 – 32)				-10.000,00	-10.000,00	0,00	30.000,00	30.000,00	0,00
SA01	Saldo (01) Haushaltsrücklagen (230 - 240)				0,00	0,00	0,00	0,00	0,00	0,00
SA00	Saldo (00) Nettoergebnis nach Haushaltsrücklagen (Saldo 0 + Saldo 01)				-10.000,00	-10.000,00	0,00			

2. Nachtragsvoranschlag 2024

Gemeinde Wienerwald

NVA Ergebnis- und Finanzierungsvoranschlag Detailnachweis

	MVAG	VC QU	Ergebnisvoranschlag			Finanzierungsvoranschlag				
			EH	FH	VA 2024 inkl. NVA	VA 2024	2. NVA	VA 2024 inkl. NVA	VA 2024	2. NVA
Investive Gebarung										
SU 33			Summe Einzahlungen investive Gebarung					0,00	0,00	0,00
SU 34			Summe Auszahlungen investive Gebarung					0,00	0,00	0,00
SA2			Saldo (2) Geldfluss aus der Investiven Gebarung (33 – 34)					0,00	0,00	0,00
SA3			Saldo (3) Nettofinanzierungssaldo (Saldo 1 + Saldo 2)					30.000,00	30.000,00	0,00
Finanzierungstätigkeit										
SU 35			Summe Einzahlungen aus der Finanzierungstätigkeit					0,00	0,00	0,00
SU 36			Summe Auszahlungen aus der Finanzierungstätigkeit					0,00	0,00	0,00
SA4			Saldo (4) Geldfluss aus der Finanzierungstätigkeit (35 – 36)					0,00	0,00	0,00
SA5			Saldo (5) Geldfluss aus der voranschlagswirksamen Gebarung (Saldo 3 + Saldo 4)					30.000,00	30.000,00	0,00
92 Öffentliche Abgaben										
920 Ausschließliche Gemeindeabgaben										
920000 Ausschließliche Gemeindeabgaben										
Operative Gebarung										
2/920000+816100			Seuchenabgabe 5% Entschädigung	2114	3114	13		1.200,00	1.200,00	
2/920000+816200			Bearbeitungsgebühr für Jagdpacht	2114	3114	13		2.400,00	2.300,00	100,00
2/920000+829000			Centausgleich	2116	3116	18		100,00	100,00	
2/920000+830000			Grundsteuer A	2111	3111	10		16.000,00	16.000,00	
2/920000+831000			Grundsteuer B	2111	3111	10		297.100,00	280.000,00	17.100,00
2/920000+833000			Kommunalsteuer	2111	3111	10		240.000,00	240.000,00	
2/920000+838000			Hundeabgabe	2111	3111	10		18.500,00	19.000,00	-500,00
2/920000+841000			Gebrauchsabgabe	2111	3111	10		43.000,00	43.000,00	
2/920000+849000			Nebenansprüche nach dem Abgabenverfahrensgesetz	2111	3111	10		1.000,00	1.000,00	
2/920000+850000			Aufschließungsbeiträge	2111	3111	10		175.600,00	160.000,00	15.600,00
2/920000+856000			Verwaltungsabgaben	2111	3111	10		8.000,00	10.000,00	-2.000,00
2/920000+857000			Kommissionsgebühren	2111	3111	10		100,00	100,00	
SU 21 / 31			Summe Erträge / Einzahlungen operative Gebarung					803.000,00	772.700,00	30.300,00
SU 22 / 32			Summe Aufwendungen / Auszahlungen operative Gebarung					0,00	0,00	0,00
SA 0 / SA 1			(0) Nettoergebnis (21 - 22) / (1) Geldfluss operative Gebarung (31 – 32)					803.000,00	772.700,00	30.300,00
SA01			Saldo (01) Haushaltsrücklagen (230 - 240)					0,00	0,00	0,00
SA00			Saldo (00) Nettoergebnis nach Haushaltsrücklagen (Saldo 0 + Saldo 01)					803.000,00	772.700,00	30.300,00
Investive Gebarung										
SU 33			Summe Einzahlungen investive Gebarung					0,00	0,00	0,00
SU 34			Summe Auszahlungen investive Gebarung					0,00	0,00	0,00
SA2			Saldo (2) Geldfluss aus der Investiven Gebarung (33 – 34)					0,00	0,00	0,00

2. Nachtragsvoranschlag 2024

Gemeinde Wienerwald

NVA Ergebnis- und Finanzierungsvoranschlag Detailnachweis

		MVAG VC QU			Ergebnisvoranschlag			Finanzierungsvoranschlag		
		EH	FH		VA 2024 inkl. NVA	VA 2024	2. NVA	VA 2024 inkl. NVA	VA 2024	2. NVA
SA3	Saldo (3) Nettofinanzierungssaldo (Saldo 1 + Saldo 2)							803.000,00	772.700,00	30.300,00
Finanzierungstätigkeit										
SU 35	Summe Einzahlungen aus der Finanzierungstätigkeit							0,00	0,00	0,00
SU 36	Summe Auszahlungen aus der Finanzierungstätigkeit							0,00	0,00	0,00
SA4	Saldo (4) Geldfluss aus der Finanzierungstätigkeit (35 – 36)							0,00	0,00	0,00
SA5	Saldo (5) Geldfluss aus der voranschlagswirksamen Gebarung (Saldo 3 + Saldo 4)							803.000,00	772.700,00	30.300,00
921	Zwischen Ländern und Gemeinden geteilte Abgaben									
921000	Zwischen Ländern und Gemeinden geteilte Abgaben									
Operative Gebarung										
2/921000+834000	Nächtigungstaxe Anteil Gemeinde	2111	3111	10	2.000,00	2.000,00		2.000,00	2.000,00	
SU 21 / 31	Summe Erträge / Einzahlungen operative Gebarung				2.000,00	2.000,00	0,00	2.000,00	2.000,00	0,00
SU 22 / 32	Summe Aufwendungen / Auszahlungen operative Gebarung				0,00	0,00	0,00	0,00	0,00	0,00
SA 0 / SA 1	(0) Nettoergebnis (21 - 22) / (1) Geldfluss operative Gebarung (31 – 32)				2.000,00	2.000,00	0,00	2.000,00	2.000,00	0,00
SA01	Saldo (01) Haushaltsrücklagen (230 - 240)				0,00	0,00	0,00	0,00	0,00	0,00
SA00	Saldo (00) Nettoergebnis nach Haushaltsrücklagen (Saldo 0 + Saldo 01)				2.000,00	2.000,00	0,00			
Investive Gebarung										
SU 33	Summe Einzahlungen investive Gebarung							0,00	0,00	0,00
SU 34	Summe Auszahlungen investive Gebarung							0,00	0,00	0,00
SA2	Saldo (2) Geldfluss aus der Investiven Gebarung (33 – 34)							0,00	0,00	0,00
SA3	Saldo (3) Nettofinanzierungssaldo (Saldo 1 + Saldo 2)							2.000,00	2.000,00	0,00
Finanzierungstätigkeit										
SU 35	Summe Einzahlungen aus der Finanzierungstätigkeit							0,00	0,00	0,00
SU 36	Summe Auszahlungen aus der Finanzierungstätigkeit							0,00	0,00	0,00
SA4	Saldo (4) Geldfluss aus der Finanzierungstätigkeit (35 – 36)							0,00	0,00	0,00
SA5	Saldo (5) Geldfluss aus der voranschlagswirksamen Gebarung (Saldo 3 + Saldo 4)							2.000,00	2.000,00	0,00
925	Ertragsanteile an gemeinschaftlichen Bundesabgaben									
925000	Ertragsanteile an gemeinwirtsch. Bundesabgaben									
Operative Gebarung										
2/925000+859400	Abgabenertragsanteile	2112	3112	11	2.956.000,00	3.006.000,00	-50.000,00	2.956.000,00	3.006.000,00	-50.000,00
SU 21 / 31	Summe Erträge / Einzahlungen operative Gebarung				2.956.000,00	3.006.000,00	-50.000,00	2.956.000,00	3.006.000,00	-50.000,00
SU 22 / 32	Summe Aufwendungen / Auszahlungen operative Gebarung				0,00	0,00	0,00	0,00	0,00	0,00
SA 0 / SA 1	(0) Nettoergebnis (21 - 22) / (1) Geldfluss operative Gebarung (31 – 32)				2.956.000,00	3.006.000,00	-50.000,00	2.956.000,00	3.006.000,00	-50.000,00
SA01	Saldo (01) Haushaltsrücklagen (230 - 240)				0,00	0,00	0,00	0,00	0,00	0,00
SA00	Saldo (00) Nettoergebnis nach Haushaltsrücklagen (Saldo 0 + Saldo 01)				2.956.000,00	3.006.000,00	-50.000,00			

2. Nachtragsvoranschlag 2024

Gemeinde Wienerwald

NVA Ergebnis- und Finanzierungsvoranschlag Detailnachweis

	MVAG	VC QU	Ergebnisvoranschlag			Finanzierungsvoranschlag					
			EH	FH	VA 2024 inkl. NVA	VA 2024	2. NVA	VA 2024 inkl. NVA	VA 2024	2. NVA	
Investive Gebarung											
SU 33							0,00	0,00	0,00		
SU 34							0,00	0,00	0,00		
SA2							0,00	0,00	0,00		
SA3							2.956.000,00	3.006.000,00	-50.000,00		
Finanzierungstätigkeit											
SU 35							0,00	0,00	0,00		
SU 36							0,00	0,00	0,00		
SA4							0,00	0,00	0,00		
SA5							2.956.000,00	3.006.000,00	-50.000,00		
94 Finanzaufstellungen und Zuschüsse											
940 Bedarfszuweisungen											
940000 Bedarfszuweisungen											
Operative Gebarung											
2/940000+861000			2121	3121	15	246.700,00	246.700,00	246.700,00	246.700,00		
SU 21 / 31						246.700,00	246.700,00	0,00	246.700,00	246.700,00	0,00
SU 22 / 32						0,00	0,00	0,00	0,00	0,00	0,00
SA 0 / SA 1						246.700,00	246.700,00	0,00	246.700,00	246.700,00	0,00
SA01						0,00	0,00	0,00	0,00	0,00	0,00
SA00						246.700,00	246.700,00	0,00			
Investive Gebarung											
SU 33							0,00	0,00	0,00	0,00	
SU 34							0,00	0,00	0,00	0,00	
SA2							0,00	0,00	0,00	0,00	
SA3							246.700,00	246.700,00	0,00	0,00	
Finanzierungstätigkeit											
SU 35							0,00	0,00	0,00	0,00	
SU 36							0,00	0,00	0,00	0,00	
SA4							0,00	0,00	0,00	0,00	
SA5							246.700,00	246.700,00	0,00	0,00	

2. Nachtragsvoranschlag 2024

Gemeinde Wienerwald

NVA Ergebnis- und Finanzierungsvoranschlag Detailnachweis

		MVAG		VC QU	Ergebnisvoranschlag			Finanzierungsvoranschlag		
		EH	FH		VA 2024 inkl. NVA	VA 2024	2. NVA	VA 2024 inkl. NVA	VA 2024	2. NVA
941	Sonstige Finanzaufweisungen nach dem FAG									
941000	Sonstige Finanzaufweisungen nach dem FAG									
Operative Gebarung										
2/941000+860000	Laufende Transferzahlungen v Bund, Bundesfonds und Bundeskammern	2121	3121	15	132.800,00	30.000,00	102.800,00	132.800,00	30.000,00	102.800,00
SU 21 / 31	Summe Erträge / Einzahlungen operative Gebarung				132.800,00	30.000,00	102.800,00	132.800,00	30.000,00	102.800,00
SU 22 / 32	Summe Aufwendungen / Auszahlungen operative Gebarung				0,00	0,00	0,00	0,00	0,00	0,00
SA 0 / SA 1	(0) Nettoergebnis (21 - 22) / (1) Geldfluss operative Gebarung (31 – 32)				132.800,00	30.000,00	102.800,00	132.800,00	30.000,00	102.800,00
SA01	Saldo (01) Haushaltsrücklagen (230 - 240)				0,00	0,00	0,00	0,00	0,00	0,00
SA00	Saldo (00) Nettoergebnis nach Haushaltsrücklagen (Saldo 0 + Saldo 01)				132.800,00	30.000,00	102.800,00			
Investive Gebarung										
SU 33	Summe Einzahlungen investive Gebarung							0,00	0,00	0,00
SU 34	Summe Auszahlungen investive Gebarung							0,00	0,00	0,00
SA2	Saldo (2) Geldfluss aus der Investiven Gebarung (33 – 34)							0,00	0,00	0,00
SA3	Saldo (3) Nettofinanzierungssaldo (Saldo 1 + Saldo 2)							132.800,00	30.000,00	102.800,00
Finanzierungstätigkeit										
SU 35	Summe Einzahlungen aus der Finanzierungstätigkeit							0,00	0,00	0,00
SU 36	Summe Auszahlungen aus der Finanzierungstätigkeit							0,00	0,00	0,00
SA4	Saldo (4) Geldfluss aus der Finanzierungstätigkeit (35 – 36)							0,00	0,00	0,00
SA5	Saldo (5) Geldfluss aus der voranschlagswirksamen Gebarung (Saldo 3 + Saldo 4)							132.800,00	30.000,00	102.800,00
946	Zuschüsse nach landesgesetzlichen Bestimmungen									
946000	Zuschüsse nach landesgesetzlichen Bestimmungen									
Operative Gebarung										
2/946000+861000	Transfers von Ländern, Landesfonds und Landeskammern	2121	3121		25.500,00		25.500,00	25.500,00		25.500,00
SU 21 / 31	Summe Erträge / Einzahlungen operative Gebarung				25.500,00	0,00	25.500,00	25.500,00	0,00	25.500,00
SU 22 / 32	Summe Aufwendungen / Auszahlungen operative Gebarung				0,00	0,00	0,00	0,00	0,00	0,00
SA 0 / SA 1	(0) Nettoergebnis (21 - 22) / (1) Geldfluss operative Gebarung (31 – 32)				25.500,00	0,00	25.500,00	25.500,00	0,00	25.500,00
SA01	Saldo (01) Haushaltsrücklagen (230 - 240)				0,00	0,00	0,00	0,00	0,00	0,00
SA00	Saldo (00) Nettoergebnis nach Haushaltsrücklagen (Saldo 0 + Saldo 01)				25.500,00	0,00	25.500,00			
Investive Gebarung										
SU 33	Summe Einzahlungen investive Gebarung							0,00	0,00	0,00
SU 34	Summe Auszahlungen investive Gebarung							0,00	0,00	0,00
SA2	Saldo (2) Geldfluss aus der Investiven Gebarung (33 – 34)							0,00	0,00	0,00
SA3	Saldo (3) Nettofinanzierungssaldo (Saldo 1 + Saldo 2)							25.500,00	0,00	25.500,00
Finanzierungstätigkeit										
SU 35	Summe Einzahlungen aus der Finanzierungstätigkeit							0,00	0,00	0,00

2. Nachtragsvoranschlag 2024

Gemeinde Wienerwald

NVA Ergebnis- und Finanzierungsvoranschlag Detailnachweis

	MVAG EH FH	VC QU	Ergebnisvoranschlag			Finanzierungsvoranschlag		
			VA 2024 inkl. NVA	VA 2024	2. NVA	VA 2024 inkl. NVA	VA 2024	2. NVA
SU 36		Summe Auszahlungen aus der Finanzierungstätigkeit				0,00	0,00	0,00
SA4		Saldo (4) Geldfluss aus der Finanzierungstätigkeit (35 – 36)				0,00	0,00	0,00
SA5		Saldo (5) Geldfluss aus der voranschlagswirksamen Gebarung (Saldo 3 + Saldo 4)				25.500,00	0,00	25.500,00
947		Sonstige Zuschüsse der Länder						
947000		Zuschuss des Landes NÖ						
Operative Gebarung								
SU 21 / 31		Summe Erträge / Einzahlungen operative Gebarung	0,00	0,00	0,00	0,00	0,00	0,00
SU 22 / 32		Summe Aufwendungen / Auszahlungen operative Gebarung	0,00	0,00	0,00	0,00	0,00	0,00
SA 0 / SA 1		(0) Nettoergebnis (21 - 22) / (1) Geldfluss operative Gebarung (31 – 32)	0,00	0,00	0,00	0,00	0,00	0,00
SA01		Saldo (01) Haushaltsrücklagen (230 - 240)	0,00	0,00	0,00	0,00	0,00	0,00
SA00		Saldo (00) Nettoergebnis nach Haushaltsrücklagen (Saldo 0 + Saldo 01)	0,00	0,00	0,00	0,00	0,00	0,00
Investive Gebarung								
SU 33		Summe Einzahlungen investive Gebarung				0,00	0,00	0,00
SU 34		Summe Auszahlungen investive Gebarung				0,00	0,00	0,00
SA2		Saldo (2) Geldfluss aus der Investiven Gebarung (33 – 34)				0,00	0,00	0,00
SA3		Saldo (3) Nettofinanzierungssaldo (Saldo 1 + Saldo 2)				0,00	0,00	0,00
Finanzierungstätigkeit								
SU 35		Summe Einzahlungen aus der Finanzierungstätigkeit				0,00	0,00	0,00
SU 36		Summe Auszahlungen aus der Finanzierungstätigkeit				0,00	0,00	0,00
SA4		Saldo (4) Geldfluss aus der Finanzierungstätigkeit (35 – 36)				0,00	0,00	0,00
SA5		Saldo (5) Geldfluss aus der voranschlagswirksamen Gebarung (Saldo 3 + Saldo 4)				0,00	0,00	0,00
98		Haushaltsausgleich						
980		Verrechnung zwischen operativer Gebarung und Projekten						
980000		Verrechnung zwischen operativer Gebarung und Projekten						
Operative Gebarung								
SU 21 / 31		Summe Erträge / Einzahlungen operative Gebarung	0,00	0,00	0,00	0,00	0,00	0,00
1/980000-799000		Zuweisungen an Verrechnungsrücklagen 2225 zwischen operativer Gebarung und Projekten	72.300,00	100.000,00	-27.700,00			
SU 22 / 32		Summe Aufwendungen / Auszahlungen operative Gebarung	72.300,00	100.000,00	-27.700,00	0,00	0,00	0,00
SA 0 / SA 1		(0) Nettoergebnis (21 - 22) / (1) Geldfluss operative Gebarung (31 – 32)	-72.300,00	-100.000,00	27.700,00	0,00	0,00	0,00
SA01		Saldo (01) Haushaltsrücklagen (230 - 240)	0,00	0,00	0,00	0,00	0,00	0,00
SA00		Saldo (00) Nettoergebnis nach Haushaltsrücklagen (Saldo 0 + Saldo 01)	-72.300,00	-100.000,00	27.700,00			
Investive Gebarung								
SU 33		Summe Einzahlungen investive Gebarung				0,00	0,00	0,00

2. Nachtragsvoranschlag 2024

Gemeinde Wienerwald

NVA Ergebnis- und Finanzierungsvoranschlag Detailnachweis

	MVAG	VC QU	Ergebnisvoranschlag			Finanzierungsvoranschlag			
			EH	FH	VA 2024 inkl. NVA	VA 2024	2. NVA	VA 2024 inkl. NVA	VA 2024
SU 34							0,00	0,00	0,00
SA2							0,00	0,00	0,00
SA3							0,00	0,00	0,00
Finanzierungstätigkeit									
SU 35							0,00	0,00	0,00
SU 36							0,00	0,00	0,00
SA4							0,00	0,00	0,00
SA5							0,00	0,00	0,00
99	Jahresergebnis, Übergabe und Übernahme des Jahresergebnisses, Abwicklung der Vorjahre								
990	Überschüsse und Abgänge (soweit nicht zugeordnet)								
990000	Überschüsse und Abgänge								
Operative Gebarung									
SU 21 / 31					0,00	0,00	0,00	0,00	0,00
SU 22 / 32					0,00	0,00	0,00	0,00	0,00
SA 0 / SA 1					0,00	0,00	0,00	0,00	0,00
2/990000+895077			Entnahmen von allgemeinen Haushaltsrücklagen	2301	71.900,00		71.900,00		
SA01					71.900,00	0,00	71.900,00	0,00	0,00
SA00					71.900,00	0,00	71.900,00		
Investive Gebarung									
SU 33							0,00	0,00	0,00
SU 34							0,00	0,00	0,00
SA2							0,00	0,00	0,00
SA3							0,00	0,00	0,00
Finanzierungstätigkeit									
SU 35							0,00	0,00	0,00
SU 36							0,00	0,00	0,00
SA4							0,00	0,00	0,00
SA5							0,00	0,00	0,00

Haushaltspotential (aufbauend auf der Ergebnisrechnung)

2. Nachtragsvoranschlag 2024

Gemeinde Wienerwald

Haushaltspotential (aufbauend auf der Ergebnisrechnung)

MVAG	Mittelverwendungs- und -aufbringungsgruppen	Mittelaufbringung	Mittelverwendung	Saldo
211	Erträge aus der operativen Verwaltungstätigkeit	6.272.700,00		
212	Erträge aus Transfers	1.130.900,00		
213	Finanzerträge	36.300,00		
Summe Erträge (SU 21)		7.439.900,00		
2117	Nicht finanzierungswirksame operative Erträge (Auflösung von Rückstellungen und Aktivierte Eigenleistungen)	-14.800,00		
2127	Nicht finanzierungswirksamer Transferertrag (Auflösung von Investitionszuschüssen)	-107.300,00		
2136	Sonstige nicht finanzierungswirksame Finanzerträge (Auflösung von RS Bewertung von Beteiligungen und aktiven Finanzinstrumenten)			
Nicht finanzwirksame Erträge		-122.100,00		
Finanzwirksame Erträge		7.317.800,00		
221	Personalaufwand		1.528.200,00	
222	Sachaufwand		3.460.800,00	
223	Transferaufwand		2.070.000,00	
224	Finanzaufwand		150.200,00	
Summe Aufwendungen (SU 22)			7.209.200,00	
2214	Nicht finanzierungswirksamer Personalaufwand (Dotierung RS für Abfertigungen, Jubiläum u. nicht konsumierte Urlaube)		-15.400,00	
2226	Nicht finanzierungswirksamer Sachaufwand (inkl. Abschreibungen, Dotierung von RS Prozess, ausstehende Rechnungen)		-775.300,00	
2237	Nicht finanzierungswirksamer Transferaufwand (Dotierungen von RS f. Pensionen)			
2245	Nicht finanzierungswirksamer Finanzaufwand (Wertberichtigungen zu Finanzinstrumenten, Aufwendungen aus der Bewertung von Beteiligungen)		-40.000,00	
Nicht finanzwirksame Aufwendungen			-830.700,00	
Finanzwirksame Aufwendungen			6.378.500,00	
Finanzwirksames Ergebnis		7.317.800,00	6.378.500,00	939.300,00

2. Nachtragsvoranschlag 2024

Gemeinde Wienerwald

Haushaltspotential (aufbauend auf der Ergebnisrechnung)

MVAG	Mittelverwendungs- und -aufbringungsgruppen	Mittelaufbringung	Mittelverwendung	Saldo
332	Einzahlungen aus der Rückzahlung von Darlehen sowie gewährten Vorschüssen (ohne 332x mit Projektcode - Anzahlungen)	1.600,00		
1141	Vorräte (- Veränderung)			
1142	Gegebene Anzahlungen auf Vorräte (- Veränderung)			
1540	Passive Rechnungsabgrenzung			
	Einzahlungen der Kontengruppe 000-089, die keinem Projekt mit Projektcode 1 zugeordnet sind	2.000,00		
	Einzahlungen der Kontengruppe 30, die keinem Projekt mit Projektcode 1 zugeordnet sind	81.100,00		
	- Erträge der Kontogruppe 80 mit Projektcode 1			
2301	Entnahmen von Rücklagen endfälliger Darlehen (Kontengruppe 893)			
Jährliche wiederkehrende Einzahlungen		84.700,00		
36	Auszahlungen aus der Finanzierungstätigkeit (ohne Projektcode 1)		457.700,00	
2401	Zuweisung an Rücklagen endfälliger Darlehen (Kontengruppe 793)			
342	Auszahlungen aus der Gewährung von Darlehen sowie gewährten Vorschüssen (ohne 342x mit Projektcode - Anzahlungen)		40.500,00	
1141	Vorräte (+ Veränderung)			
1142	Gegebene Anzahlungen auf Vorräte (+ Veränderung)			
1170	Aktive Rechnungsabgrenzung			
	Auszahlungen (Investitionen) der Kontengruppe 000-083, die keinem Projekt mit Projektcode 1 zugeordnet sind		132.900,00	
Jährliche wiederkehrende Auszahlungen			631.100,00	
	Kontengruppe 871, KT der Ergebnisrechnung, mit Projektcode (BZ)	-322.500,00		
Summe Kapitaltransfers der Ergebnisrechnung		-322.500,00		
H1 Jährliches Haushaltspotential (Eigenmittel)		7.080.000,00	7.009.600,00	70.400,00
H4VJ Haushaltspotential Vorjahr (Endbestand HP-RL Vorjahr, Konto 935077 = AB)				710.818,90
H2 verfügbares Haushaltspotential (Eigenmittel)				781.218,90

2. Nachtragsvoranschlag 2024

Gemeinde Wienerwald

Haushaltspotential (aufbauend auf der Ergebnisrechnung)

MVAG	Mittelverwendungs- und -aufbringungsgruppen	Mittelaufbringung	Mittelverwendung	Saldo
Information 1 - Berechnung der tatsächlichen Liquidität				
im verfügbaren Haushaltspotential enthaltene Bedarfszuweisungen zur Liquiditätssteigerung aus Kontogruppe 871, KT der Ergebnisrechnung ohne Projektcode				
tatsächlicher Liquiditätsbedarf ohne Rücklagenauflösung (Abgang)		781.218,90		
2401	Zuweisungen an Haushaltsrücklagen (Kontengruppe 794)		70.000,00	
2401	Zuweisungen an Haushaltsrücklagen (Kontengruppe 795)			
Jährliche Aufwände für Rücklagen			70.000,00	
2301	Entnahmen von Haushaltsrücklagen (Kontengruppe 894)			
2301	Entnahmen von Haushaltsrücklagen (Kontengruppe 895)			
Jährliche RL-Erträge f. Investitionen (finanzw.)		0,00		
H3 verfügbares Haushaltspotential (Eigenmittel) nach finanzwirksamen Rücklagen		781.218,90	70.000,00	711.218,90
- Zuweisungen und Umbuchungen an investive Vorhaben			72.300,00	-72.300,00
+ Rückführungen und Umbuchungen von investiven Vorhaben				0,00
H4 kumuliertes Haushaltspotential (Eigenmittel) Endbestand		781.218,90	142.300,00	638.918,90

2. NVA Nachweis der Investitionstätigkeit

2. Nachtragsvoranschlag 2024

Nachweis der Investitionstätigkeit

Gemeinde Wienerwald

Vorhaben	Vorhabensbezeichnung	RA Vorjahre	VA 2024	Plan 2025	Plan 2026	Plan 2027	Plan 2028	Plan Gesamt (gerundet)
Konto	Bezeichnung							
1000001	Gemeindestraßenbau (1999 bis 9999)							
	Auszahlungen - Investitionen - Mittelverwendung	376.330,70	200.000,00	230.000,00	0,00	0,00	0,00	806.300,00
	Anschaffungs- oder Herstellungskosten	376.330,70	200.000,00	230.000,00	0,00	0,00	0,00	806.300,00
	5/612000-001000 Unbebaute Grundstücke	2.556,00						2.600,00
	5/612000-002000 Aufschließungsstraßen und Maßnahmen zur Verkehrsberuhigung	312.704,19	200.000,00	200.000,00				712.700,00
	5/612000-005000 Anlagen zu Straßenbauten - Beleuchtung	61.070,51		30.000,00				91.100,00
	Einzahlungen - Finanzierung - Mittelaufbringung	576.330,70	0,00	230.000,00	0,00	0,00	0,00	806.300,00
	Mittel aus Geldfluss aus der operativen Gebarung	246.330,70	0,00	80.000,00	0,00	0,00	0,00	326.300,00
	6/612000+829910 Zuführung aus dem operativen Haushalt	190.760,73						190.800,00
	6/612000+829960 Sonstige Einnahme – Übernahme 2019	55.569,97						55.600,00
	6/612000+899000 Entnahmen aus Verrechnungsrücklagen zwischen operativer Gebarung und Projekten			80.000,00				80.000,00
	Bedarfszuweisungen/KTZ	200.000,00	0,00	150.000,00	0,00	0,00	0,00	350.000,00
	6/612000+871000 Kapitaltransfers aus Gemeinde-Bedarfszuweisungsmitteln	200.000,00		150.000,00				350.000,00
	Haushaltsrücklagen/Zahlungsmittelreserven	130.000,00	0,00	0,00	0,00	0,00	0,00	130.000,00
	6/612000+894001 Entnahmen von zweckgebundenen Haushaltsrücklagen	130.000,00						130.000,00
	Sonstige Kapitaltransfers und Subventionen	0,00	0,00	0,00	0,00	0,00	0,00	0,00
	Darlehen/Innere Darlehen	0,00	0,00	0,00	0,00	0,00	0,00	0,00
	Finanzierungsleasing	0,00	0,00	0,00	0,00	0,00	0,00	0,00
	Veräußerung langfristiges Vermögen und sonstiges	0,00	0,00	0,00	0,00	0,00	0,00	0,00
Finanzierungsergebnis 1000001		200.000,00	-200.000,00	0,00	0,00	0,00	0,00	0,00
	<i>inklusive Vorjahre (gerundet)</i>		0,00	0,00	0,00	0,00	0,00	

2. Nachtragsvoranschlag 2024

Nachweis der Investitionstätigkeit

Gemeinde Wienerwald

Vorhaben	Vorhabensbezeichnung	RA Vorjahre	VA 2024	Plan 2025	Plan 2026	Plan 2027	Plan 2028	Plan Gesamt (gerundet)
Konto	Bezeichnung							
1710001	Güterwegebau 2024 (2024 bis 2024)							
	Geplante Gesamtkosten:		10.000,00					
	Auszahlungen - Investitionen - Mittelverwendung	0,00	10.000,00	0,00	0,00	0,00	0,00	10.000,00
	Anschaffungs- oder Herstellungskosten	0,00	10.000,00	0,00	0,00	0,00	0,00	10.000,00
	5/710000-002000 Güterwegeerhaltung		10.000,00					10.000,00
	Einzahlungen - Finanzierung - Mittelaufbringung	0,00	10.000,00	0,00	0,00	0,00	0,00	10.000,00
	Mittel aus Geldfluss aus der operativen Gebarung	0,00	5.000,00	0,00	0,00	0,00	0,00	5.000,00
	6/710000+899000 Entnahmen aus Verrechnungsrücklagen zwischen operativer Gebarung und Projekten		5.000,00					5.000,00
	Bedarfszuweisungen/KTZ	0,00	5.000,00	0,00	0,00	0,00	0,00	5.000,00
	6/710000+301000 Förderung Abt. Güterwege NÖ ABB		2.500,00					2.500,00
	6/710000+871000 Bedarfszuweisungen Abt. Gemeinden NÖLR IVW3		2.500,00					2.500,00
	Haushaltsrücklagen/Zahlungsmittelreserven	0,00	0,00	0,00	0,00	0,00	0,00	0,00
	Sonstige Kapitaltransfers und Subventionen	0,00	0,00	0,00	0,00	0,00	0,00	0,00
	Darlehen/Innere Darlehen	0,00	0,00	0,00	0,00	0,00	0,00	0,00
	Finanzierungsleasing	0,00	0,00	0,00	0,00	0,00	0,00	0,00
	Veräußerung langfristiges Vermögen und sonstiges	0,00	0,00	0,00	0,00	0,00	0,00	0,00
Finanzierungsergebnis 1710001		0,00	0,00	0,00	0,00	0,00	0,00	0,00
	<i>inklusive Vorjahre (gerundet)</i>		0,00	0,00	0,00	0,00	0,00	

2. Nachtragsvoranschlag 2024

Nachweis der Investitionstätigkeit

Gemeinde Wienerwald

Vorhaben	Vorhabensbezeichnung	RA Vorjahre	VA 2024	Plan 2025	Plan 2026	Plan 2027	Plan 2028	Plan Gesamt (gerundet)
Konto	Bezeichnung							
1000003	Abwasserbeseitigung (1999 bis 9999)							
	Auszahlungen - Investitionen - Mittelverwendung	353.220,16	67.600,00	95.000,00	0,00	0,00	0,00	515.800,00
	Anschaffungs- oder Herstellungskosten	353.220,16	67.600,00	95.000,00	0,00	0,00	0,00	515.800,00
5/851000-004000	Abwasserbauten und -anlagen BA 09-12	96.609,70	6.200,00	30.000,00				132.800,00
5/851000-004110	Kanalbau BA 11	168.935,07						168.900,00
5/851000-042000	ABA Modernisierung Messstationen		46.000,00					46.000,00
5/851000-070000	LIS - ABA digitaler Leitungskataster BA 100	87.675,39	15.400,00					103.100,00
5/851000-070001	LIS - ABA dig. Leitungskataster BA 101 Dornbach			65.000,00				65.000,00
	Einzahlungen - Finanzierung - Mittelaufbringung	452.819,81	13.000,00	50.000,00	0,00	0,00	0,00	515.800,00
	Mittel aus Geldfluss aus der operativen Gebarung	39.303,33	0,00	0,00	0,00	0,00	0,00	39.300,00
6/851000+829910	Zuführung aus dem operativen Haushalt	22.207,55						22.200,00
6/851000+829960	Sonstige Einnahme – Übernahme 2019	17.095,78						17.100,00
	Bedarfszuweisungen/KTZ	5.700,00	0,00	0,00	0,00	0,00	0,00	5.700,00
6/851000+301000	Pauschalförderungen NÖ WWF	5.700,00						5.700,00
	Haushaltsrücklagen/Zahlungsmittelreserven	265.000,00	0,00	0,00	0,00	0,00	0,00	265.000,00
6/851000+894001	Entnahmen von zweckgebundenen Haushaltsrücklagen	265.000,00						265.000,00
	Sonstige Kapitaltransfers und Subventionen	57.816,48	13.000,00	0,00	0,00	0,00	0,00	70.800,00
6/851000+300000	Kapitaltransfers von Bund, Bundesfonds und Bundeskammern	57.816,48	13.000,00					70.800,00
	Darlehen/Innere Darlehen	85.000,00	0,00	50.000,00	0,00	0,00	0,00	135.000,00
106055/2851006	AT71 5300 0004 6644 4308	85.000,00						85.000,00
108296/2851008	ABA BA 101 LIS KG Dornbach			50.000,00				50.000,00
	Finanzierungsleasing	0,00	0,00	0,00	0,00	0,00	0,00	0,00
	Veräußerung langfristiges Vermögen und sonstiges	0,00	0,00	0,00	0,00	0,00	0,00	0,00
Finanzierungsergebnis 1000003		99.599,65	-54.600,00	-45.000,00	0,00	0,00	0,00	0,00
	<i>inklusive Vorjahre (gerundet)</i>		45.000,00	0,00	0,00	0,00	0,00	

2. Nachtragsvoranschlag 2024

Nachweis der Investitionstätigkeit

Gemeinde Wienerwald

Vorhaben	Vorhabensbezeichnung	RA Vorjahre	VA 2024	Plan 2025	Plan 2026	Plan 2027	Plan 2028	Plan Gesamt (gerundet)
Konto	Bezeichnung							
1851001	Kanalbau ABA BA 13 (2024 bis 9999)							
Geplante Gesamtkosten:	300.000,00							
Auszahlungen - Investitionen - Mittelverwendung		0,00	10.000,00	290.000,00	0,00	0,00	0,00	300.000,00
Anschaffungs- oder Herstellungskosten		0,00	10.000,00	290.000,00	0,00	0,00	0,00	300.000,00
5/851000-004013	Abwasserbauten und -anlagen BA 13		10.000,00	290.000,00				300.000,00
Einzahlungen - Finanzierung - Mittelaufbringung		0,00	0,00	300.000,00	0,00	0,00	0,00	300.000,00
Mittel aus Geldfluss aus der operativen Gebarung		0,00	0,00	0,00	0,00	0,00	0,00	0,00
Bedarfszuweisungen/KTZ		0,00	0,00	0,00	0,00	0,00	0,00	0,00
Haushaltsrücklagen/Zahlungsmittelreserven		0,00	0,00	0,00	0,00	0,00	0,00	0,00
Sonstige Kapitaltransfers und Subventionen		0,00	0,00	0,00	0,00	0,00	0,00	0,00
Darlehen/Innere Darlehen		0,00	0,00	300.000,00	0,00	0,00	0,00	300.000,00
108296/2851007	ABA BA 13 KG Sulz - Aufschließung 10 Jahre			300.000,00				300.000,00
Finanzierungsleasing		0,00	0,00	0,00	0,00	0,00	0,00	0,00
Veräußerung langfristiges Vermögen und sonstiges		0,00	0,00	0,00	0,00	0,00	0,00	0,00
Finanzierungsergebnis 1851001		0,00	-10.000,00	10.000,00	0,00	0,00	0,00	0,00
	<i>inklusive Vorjahre (gerundet)</i>		-10.000,00	0,00	0,00	0,00	0,00	

2. Nachtragsvoranschlag 2024

Nachweis der Investitionstätigkeit

Gemeinde Wienerwald

Vorhaben	Vorhabensbezeichnung	RA Vorjahre	VA 2024	Plan 2025	Plan 2026	Plan 2027	Plan 2028	Plan Gesamt (gerundet)
Konto	Bezeichnung							
1000046	Maßnahmen zum Klimaschutz - Energieeffizienz (2019 bis 9999)							
	Auszahlungen - Investitionen - Mittelverwendung	91.232,88	0,00	40.000,00	0,00	0,00	0,00	131.200,00
	Anschaffungs- oder Herstellungskosten	91.232,88	0,00	40.000,00	0,00	0,00	0,00	131.200,00
5/522000-010000	PV-Anlagen und Instandsetzung Gebäude Energieeffizienz	74.870,00		40.000,00				114.900,00
5/522000-775000	Transfer an Infrastruktur KG - PV-Anlagen, Stromtankstellen	16.362,88						16.400,00
	Einzahlungen - Finanzierung - Mittelaufbringung	91.232,88	0,00	40.000,00	0,00	0,00	0,00	131.200,00
	Mittel aus Geldfluss aus der operativen Gebarung	13.260,88	0,00	25.000,00	0,00	0,00	0,00	38.300,00
6/522000+829910	Zuführung aus dem operativen Haushalt	13.260,88						13.300,00
6/522000+899000	Entnahmen aus Verrechnungsrücklagen zwischen operativer Gebarung und Projekten			25.000,00				25.000,00
	Bedarfszuweisungen/KTZ	17.972,00	0,00	10.000,00	0,00	0,00	0,00	28.000,00
6/522000+301000	Förderung von Ländern, Landesfonds und Landeskammern	7.972,00		10.000,00				18.000,00
6/522000+871000	Kapitaltransfers aus Gemeinde-Bedarfszuweisungsmittel	10.000,00						10.000,00
	Haushaltsrücklagen/Zahlungsmittelreserven	60.000,00	0,00	0,00	0,00	0,00	0,00	60.000,00
6/522000+894001	Entnahmen von zweckgebundenen Haushaltsrücklagen	60.000,00						60.000,00
	Sonstige Kapitaltransfers und Subventionen	0,00	0,00	5.000,00	0,00	0,00	0,00	5.000,00
6/522000+300000	Förderung von Bund, Bundesfonds und Bundeskammern			5.000,00				5.000,00
	Darlehen/Innere Darlehen	0,00	0,00	0,00	0,00	0,00	0,00	0,00
	Finanzierungsleasing	0,00	0,00	0,00	0,00	0,00	0,00	0,00
	Veräußerung langfristiges Vermögen und sonstiges	0,00	0,00	0,00	0,00	0,00	0,00	0,00
Finanzierungsergebnis 1000046		0,00	0,00	0,00	0,00	0,00	0,00	0,00
			<i>inklusive Vorjahre (gerundet)</i>	0,00	0,00	0,00	0,00	

2. Nachtragsvoranschlag 2024

Nachweis der Investitionstätigkeit

Gemeinde Wienerwald

Vorhaben	Vorhabensbezeichnung	RA Vorjahre	VA 2024	Plan 2025	Plan 2026	Plan 2027	Plan 2028	Plan Gesamt (gerundet)
Konto	Bezeichnung							
1000019	Umrüstung Öffentliche Beleuchtung LED - KG Dornbach (2023 bis 9999)							
Geplante Gesamtkosten:	335.000,00							
Auszahlungen - Investitionen - Mittelverwendung		11.784,00	0,00	319.800,00	0,00	0,00	0,00	331.600,00
Anschaffungs- oder Herstellungskosten		11.784,00	0,00	319.800,00	0,00	0,00	0,00	331.600,00
5/816000-005000	Anlagen zu Straßenbauten	11.784,00		319.800,00				331.600,00
Einzahlungen - Finanzierung - Mittelaufbringung		11.784,00	0,00	319.800,00	0,00	0,00	0,00	331.600,00
Mittel aus Geldfluss aus der operativen Gebarung		11.784,00	0,00	0,00	0,00	0,00	0,00	11.800,00
6/816000+829910	Zuführung aus dem operativen Haushalt	11.784,00						11.800,00
Bedarfszuweisungen/KTZ		0,00	0,00	60.000,00	0,00	0,00	0,00	60.000,00
6/816000+301000	Förderung Land RU3 Klimaschutz in Gemeinden			50.000,00				50.000,00
6/816000+871000	BZ ESPG Förderung Lichtpunkte Land NÖ			10.000,00				10.000,00
Haushaltsrücklagen/Zahlungsmittelreserven		0,00	0,00	0,00	0,00	0,00	0,00	0,00
Sonstige Kapitaltransfers und Subventionen		0,00	0,00	159.800,00	0,00	0,00	0,00	159.800,00
6/816000+300000	Kommunales Investitionspaket 2023			149.800,00				149.800,00
6/816000+300100	Förderung Bund KPC			10.000,00				10.000,00
Darlehen/Innere Darlehen		0,00	0,00	100.000,00	0,00	0,00	0,00	100.000,00
108296/1816001	Umrüstung Straßenbeleuchtung LED 10 Jahre			100.000,00				100.000,00
Finanzierungsleasing		0,00	0,00	0,00	0,00	0,00	0,00	0,00
Veräußerung langfristiges Vermögen und sonstiges		0,00	0,00	0,00	0,00	0,00	0,00	0,00
Finanzierungsergebnis 1000019		0,00	0,00	0,00	0,00	0,00	0,00	0,00
	<i>inklusive Vorjahre (gerundet)</i>		0,00	0,00	0,00	0,00	0,00	0,00

2. Nachtragsvoranschlag 2024

Nachweis der Investitionstätigkeit

Gemeinde Wienerwald

Vorhaben	Vorhabensbezeichnung		RA Vorjahre	VA 2024	Plan 2025	Plan 2026	Plan 2027	Plan 2028	Plan Gesamt (gerundet)
Konto	Bezeichnung								
1852001	Abfallsammelplätze (2021 bis 9999)								
	Auszahlungen - Investitionen - Mittelverwendung		10.193,84	0,00	34.800,00	0,00	0,00	0,00	45.000,00
	Anschaffungs- oder Herstellungskosten		10.193,84	0,00	34.800,00	0,00	0,00	0,00	45.000,00
5/852000-006000	Sonstige Grundstückseinrichtungen - Wertstoffsammelstelle	10.193,84			24.800,00				35.000,00
5/852000-042000	Amts-, Betriebs- und Geschäftsausstattung				10.000,00				10.000,00
	Einzahlungen - Finanzierung - Mittelaufbringung		45.000,00	0,00	0,00	0,00	0,00	0,00	45.000,00
	Mittel aus Geldfluss aus der operativen Gebarung		0,00	0,00	0,00	0,00	0,00	0,00	0,00
	Bedarfszuweisungen/KTZ		0,00	0,00	0,00	0,00	0,00	0,00	0,00
	Haushaltsrücklagen/Zahlungsmittelreserven		45.000,00	0,00	0,00	0,00	0,00	0,00	45.000,00
6/852000+894001	Entnahmen von zweckgebundenen Haushaltsrücklagen	45.000,00							45.000,00
	Sonstige Kapitaltransfers und Subventionen		0,00	0,00	0,00	0,00	0,00	0,00	0,00
	Darlehen/Innere Darlehen		0,00	0,00	0,00	0,00	0,00	0,00	0,00
	Finanzierungsleasing		0,00	0,00	0,00	0,00	0,00	0,00	0,00
	Veräußerung langfristiges Vermögen und sonstiges		0,00	0,00	0,00	0,00	0,00	0,00	0,00
Finanzierungsergebnis 1852001			34.806,16	0,00	-34.800,00	0,00	0,00	0,00	0,00
		<i>inklusive Vorjahre (gerundet)</i>		34.800,00	0,00	0,00	0,00	0,00	

2. Nachtragsvoranschlag 2024

Nachweis der Investitionstätigkeit

Gemeinde Wienerwald

Vorhaben	Vorhabensbezeichnung	RA Vorjahre	VA 2024	Plan 2025	Plan 2026	Plan 2027	Plan 2028	Plan Gesamt (gerundet)
Konto	Bezeichnung							
1853001	Nahversorger KG Sulz (2021 bis 2024)							
	Geplante Gesamtkosten:	1.900.000,00						
	Auszahlungen - Investitionen - Mittelverwendung	1.674.660,45	170.000,00	0,00	0,00	0,00	0,00	1.844.700,00
	Anschaffungs- oder Herstellungskosten	1.674.660,45	170.000,00	0,00	0,00	0,00	0,00	1.844.700,00
	5/853100-010000 Gebäude und Bauten	1.674.660,45	170.000,00					1.844.700,00
	Einzahlungen - Finanzierung - Mittelaufbringung	1.704.660,45	140.000,00	0,00	0,00	0,00	0,00	1.844.700,00
	Mittel aus Geldfluss aus der operativen Gebarung	407.350,04	10.000,00	0,00	0,00	0,00	0,00	417.400,00
	6/853100+829910 Zuführung aus dem operativen Haushalt	407.350,04						407.400,00
	6/853100+899000 Entnahmen aus Verrechnungsrücklagen zwischen operativer Gebarung und Projekten		10.000,00					10.000,00
	Bedarfszuweisungen/KTZ	0,00	130.000,00	0,00	0,00	0,00	0,00	130.000,00
	6/853100+301000 Förderung NAFES		130.000,00					130.000,00
	6/853100+871000 BZ ESPG Förderung PV-Anlagen Land NÖ							
	Haushaltsrücklagen/Zahlungsmittelreserven	0,00	0,00	0,00	0,00	0,00	0,00	0,00
	Sonstige Kapitaltransfers und Subventionen	297.310,41	0,00	0,00	0,00	0,00	0,00	297.300,00
	6/853100+300000 Kommunales Investitionspaket 2020	297.310,41						297.300,00
	6/853100+300100 Förderung Photovoltaik Bund							
	Darlehen/Innere Darlehen	1.000.000,00	0,00	0,00	0,00	0,00	0,00	1.000.000,00
	106055/2853101 AT77 5300 0004 6644 4200	1.000.000,00						1.000.000,00
	Finanzierungsleasing	0,00	0,00	0,00	0,00	0,00	0,00	0,00
	Veräußerung langfristiges Vermögen und sonstiges	0,00	0,00	0,00	0,00	0,00	0,00	0,00
Finanzierungsergebnis 1853001		30.000,00	-30.000,00	0,00	0,00	0,00	0,00	0,00
	<i>inklusive Vorjahre (gerundet)</i>		0,00	0,00	0,00	0,00	0,00	

2. Nachtragsvoranschlag 2024

Nachweis der Investitionstätigkeit

Gemeinde Wienerwald

Vorhaben	Vorhabensbezeichnung	RA Vorjahre	VA 2024	Plan 2025	Plan 2026	Plan 2027	Plan 2028	Plan Gesamt (gerundet)
Konto	Bezeichnung							
1000045	FF-Haus Neubau / Garagen Bauhof-Kfz KG Sittendorf (2017 bis 9999)							
Geplante Gesamtkosten:	2.600.000,00							
Auszahlungen - Investitionen - Mittelverwendung		220.494,21	1.568.600,00	810.900,00	0,00	0,00	0,00	2.600.000,00
Anschaffungs- oder Herstellungskosten		220.494,21	1.568.600,00	810.900,00	0,00	0,00	0,00	2.600.000,00
5/163000-010000	Baukosten	172.051,14	1.267.500,00	729.300,00				2.168.900,00
5/163000-722000	Rückverrechnung §3 Abs.4 KIG 2017	48.443,07						48.400,00
5/821000-010000	Garagen Gemeindefahrzeuge / Bauhof		301.100,00	81.600,00				382.700,00
Einzahlungen - Finanzierung - Mittelaufbringung		2.020.494,21	509.800,00	69.700,00	0,00	0,00	0,00	2.600.000,00
Mittel aus Geldfluss aus der operativen Gebarung		1.025.494,21	0,00	69.700,00	0,00	0,00	0,00	1.095.200,00
6/163000+829910	Zuführung aus dem operativen Haushalt	1.025.494,21						1.025.500,00
6/163000+899000	Entnahmen aus Verrechnungsrücklagen zwischen operativer Gebarung und Projekten			69.700,00				69.700,00
Bedarfszuweisungen/KTZ		540.000,00	360.000,00	0,00	0,00	0,00	0,00	900.000,00
6/163000+301000	Kapitaltransfers von Ländern, Landesfonds und Landeskammern	80.000,00	40.000,00					120.000,00
6/163000+871000	Bedarfszuweisungen Abt. Gemeinden NÖLR IVW3	460.000,00	320.000,00					780.000,00
Haushaltsrücklagen/Zahlungsmittelreserven		455.000,00	0,00	0,00	0,00	0,00	0,00	455.000,00
6/163000+894001	Entnahmen von zweckgebundenen Haushaltsrücklagen	455.000,00						455.000,00
Sonstige Kapitaltransfers und Subventionen		0,00	149.800,00	0,00	0,00	0,00	0,00	149.800,00
6/163000+300000	Kommunales Investitionspaket 2023		149.800,00					149.800,00
Darlehen/Innere Darlehen		0,00	0,00	0,00	0,00	0,00	0,00	0,00
Finanzierungsleasing		0,00	0,00	0,00	0,00	0,00	0,00	0,00
Veräußerung langfristiges Vermögen und sonstiges		0,00	0,00	0,00	0,00	0,00	0,00	0,00
Finanzierungsergebnis 1000045		1.800.000,00	-1.058.800,00	-741.200,00	0,00	0,00	0,00	0,00
	<i>inklusive Vorjahre (gerundet)</i>		741.200,00	0,00	0,00	0,00	0,00	

2. Nachtragsvoranschlag 2024

Nachweis der Investitionstätigkeit

Gemeinde Wienerwald

Vorhaben	Vorhabensbezeichnung	RA Vorjahre	VA 2024	Plan 2025	Plan 2026	Plan 2027	Plan 2028	Plan Gesamt (gerundet)
Konto	Bezeichnung							
1000034	Volksschule Sittendorf Turnsaal (2013 bis 2024)							
Geplante Gesamtkosten:	260.000,00							
Auszahlungen - Investitionen - Mittelverwendung		249.278,77	15.700,00	0,00	0,00	0,00	0,00	265.000,00
Anschaffungs- oder Herstellungskosten		249.278,77	15.700,00	0,00	0,00	0,00	0,00	265.000,00
5/211000-010000	Instandsetzung Turnsaal VS Sittendorf	244.658,77	15.700,00					260.400,00
5/211000-728000	Planung, Ausschreibung, Dienstleistungen	4.620,00						4.600,00
Einzahlungen - Finanzierung - Mittelaufbringung		264.992,77	0,00	0,00	0,00	0,00	0,00	265.000,00
Mittel aus Geldfluss aus der operativen Gebarung		144.992,77	0,00	0,00	0,00	0,00	0,00	145.000,00
6/211000+829910	Zuführung aus dem operativen Haushalt	144.992,77						145.000,00
Bedarfszuweisungen/KTZ		0,00	0,00	0,00	0,00	0,00	0,00	0,00
Haushaltsrücklagen/Zahlungsmittelreserven		120.000,00	0,00	0,00	0,00	0,00	0,00	120.000,00
6/211000+894001	Entnahmen von zweckgebundenen Haushaltsrücklagen	120.000,00						120.000,00
Sonstige Kapitaltransfers und Subventionen		0,00	0,00	0,00	0,00	0,00	0,00	0,00
Darlehen/Innere Darlehen		0,00	0,00	0,00	0,00	0,00	0,00	0,00
Finanzierungsleasing		0,00	0,00	0,00	0,00	0,00	0,00	0,00
Veräußerung langfristiges Vermögen und sonstiges		0,00	0,00	0,00	0,00	0,00	0,00	0,00
Finanzierungsergebnis 1000034		15.714,00	-15.700,00	0,00	0,00	0,00	0,00	0,00
	<i>inklusive Vorjahre (gerundet)</i>		0,00	0,00	0,00	0,00	0,00	

2. Nachtragsvoranschlag 2024

Nachweis der Investitionstätigkeit

Gemeinde Wienerwald

Vorhaben	Vorhabensbezeichnung	RA Vorjahre	VA 2024	Plan 2025	Plan 2026	Plan 2027	Plan 2028	Plan Gesamt (gerundet)
Konto	Bezeichnung							
1612101	Geh- und Radweg Mödlingbach KG Sulz (2024 bis 9999)							
Geplante Gesamtkosten:	100.000,00							
Auszahlungen - Investitionen - Mittelverwendung		0,00	11.100,00	85.000,00	0,00	0,00	0,00	96.100,00
Anschaffungs- oder Herstellungskosten		0,00	11.100,00	85.000,00	0,00	0,00	0,00	96.100,00
5/612100-002000	Straßenbauten			70.000,00				70.000,00
5/612100-005000	Beleuchtungskörper		11.100,00					11.100,00
5/612100-006000	Park- und Gartenanlagen, Umzäunungen			15.000,00				15.000,00
Einzahlungen - Finanzierung - Mittelaufbringung		0,00	11.100,00	85.000,00	0,00	0,00	0,00	96.100,00
Mittel aus Geldfluss aus der operativen Gebarung		0,00	11.100,00	65.000,00	0,00	0,00	0,00	76.100,00
6/612100+899000	Entnahmen aus Verrechnungsrücklagen zwischen operativer Gebarung und Projekten		11.100,00	65.000,00				76.100,00
Bedarfszuweisungen/KTZ		0,00	0,00	20.000,00	0,00	0,00	0,00	20.000,00
6/612100+301000	Landesförderung			20.000,00				20.000,00
Haushaltsrücklagen/Zahlungsmittelreserven		0,00	0,00	0,00	0,00	0,00	0,00	0,00
Sonstige Kapitaltransfers und Subventionen		0,00	0,00	0,00	0,00	0,00	0,00	0,00
Darlehen/Innere Darlehen		0,00	0,00	0,00	0,00	0,00	0,00	0,00
Finanzierungsleasing		0,00	0,00	0,00	0,00	0,00	0,00	0,00
Veräußerung langfristiges Vermögen und sonstiges		0,00	0,00	0,00	0,00	0,00	0,00	0,00
Finanzierungsergebnis 1612101		0,00	0,00	0,00	0,00	0,00	0,00	0,00
	<i>inklusive Vorjahre (gerundet)</i>		0,00	0,00	0,00	0,00	0,00	

2. Nachtragsvoranschlag 2024

Nachweis der Investitionstätigkeit

Gemeinde Wienerwald

Vorhaben	Vorhabensbezeichnung	RA Vorjahre	VA 2024	Plan 2025	Plan 2026	Plan 2027	Plan 2028	Plan Gesamt (gerundet)
Konto	Bezeichnung							
1633001	Wildbach Sattelbach Sofortmaßnahme Hochwasser 2024 (2024 bis 9999)							
Geplante Gesamtkosten:	290.000,00							
Auszahlungen - Investitionen - Mittelverwendung		0,00	46.200,00	243.800,00	0,00	0,00	0,00	290.000,00
Anschaffungs- oder Herstellungskosten		0,00	46.200,00	243.800,00	0,00	0,00	0,00	290.000,00
5/633001-051000	Kofinanzierte Schutzbauten			193.000,00				193.000,00
5/633001-280000	Geleistete Anzahlungen für Anlagen		46.200,00	50.800,00				97.000,00
Einzahlungen - Finanzierung - Mittelaufbringung		0,00	46.200,00	243.800,00	0,00	0,00	0,00	290.000,00
Mittel aus Geldfluss aus der operativen Gebarung		0,00	46.200,00	50.800,00	0,00	0,00	0,00	97.000,00
6/633001+899000	Entnahmen aus Verrechnungsrücklagen zwischen operativer Gebarung und Projekten		46.200,00	50.800,00				97.000,00
Bedarfszuweisungen/KTZ		0,00	0,00	96.500,00	0,00	0,00	0,00	96.500,00
6/633001+301000	Kapitaltransfers von Ländern, Landesfonds und Landeskammern			96.500,00				96.500,00
Haushaltsrücklagen/Zahlungsmittelreserven		0,00	0,00	0,00	0,00	0,00	0,00	0,00
Sonstige Kapitaltransfers und Subventionen		0,00	0,00	96.500,00	0,00	0,00	0,00	96.500,00
6/633001+300000	Kapitaltransfers von Bund, Bundesfonds und Bundeskammern			96.500,00				96.500,00
Darlehen/Innere Darlehen		0,00	0,00	0,00	0,00	0,00	0,00	0,00
Finanzierungsleasing		0,00	0,00	0,00	0,00	0,00	0,00	0,00
Veräußerung langfristiges Vermögen und sonstiges		0,00	0,00	0,00	0,00	0,00	0,00	0,00
Finanzierungsergebnis 1633001		0,00	0,00	0,00	0,00	0,00	0,00	0,00
	<i>inklusive Vorjahre (gerundet)</i>		0,00	0,00	0,00	0,00	0,00	

2. Nachtragsvoranschlag 2024

Nachweis der Investitionstätigkeit

Gemeinde Wienerwald

Vorhaben	Vorhabensbezeichnung	RA Vorjahre	VA 2024	Plan 2025	Plan 2026	Plan 2027	Plan 2028	Plan Gesamt (gerundet)
Konto	Bezeichnung							
2000000	Sonstige Anschaffungen (2020 bis 9999)							
Erläuterungen zum Vorhaben:								
Haushaltshinweise 1 und 2 für Anschaffungen auf Postenklasse 0								
Auszahlungen - Investitionen - Mittelverwendung		822.358,18	132.900,00	74.000,00	40.000,00	40.000,00	40.000,00	1.149.300,00
Anschaffungs- oder Herstellungskosten		822.358,18	132.900,00	74.000,00	40.000,00	40.000,00	40.000,00	1.149.300,00
1/010000-042000	Amts-, Betriebs- und Geschäftsausstattung	9.445,51	3.000,00	2.000,00				14.400,00
1/010000-070000	Softwarelizenzen	1.713,00	2.000,00	2.000,00				5.700,00
1/030000-070000	Softwarelizenzen	3.279,60						3.300,00
1/031000-070000	Flächenwidmung, Entwicklungskonzept, ROP	80.343,84	18.800,00	30.000,00				129.100,00
1/180000-020000	Maschinen und maschinelle Anlagen	6.161,62						6.200,00
1/180000-042000	Amts-, Betriebs- und Geschäftsausstattung	4.049,28						4.000,00
1/180000-050000	Signalanlagen	32.161,17						32.200,00
1/211000-006000	Sonstige Grundstückseinrichtungen		3.300,00					3.300,00
1/211000-042000	Amts-, Betriebs- und Geschäftsausstattung	50.399,01						50.400,00
1/240000-010000	Gebäude und Bauten	1.325,00						1.300,00
1/240000-042000	Amts-, Betriebs- und Geschäftsausstattung	51.818,17	11.000,00					62.800,00
1/363000-020000	Maschinen und maschinelle Anlagen	2.760,00						2.800,00
1/611000-002000	Haltestellen - Busbuchten	41.820,39	27.400,00					69.200,00
1/612000-020000	Maschinen und maschinelle Anlagen	25.232,86						25.200,00
1/612000-042000	Amts-, Betriebs- und Geschäftsausstattung	1.709,82						1.700,00
1/649000-010000	Errichtung Buswartehäuser	4.425,78						4.400,00
1/814000-050000	Sonderanlagen - Salzsilos							
1/815000-002000	Geh- und Radwege							
1/815000-006000	Spielgeräte	11.603,93						11.600,00
1/816000-005000	Errichtung und Erweiterung der Straßenbeleuchtung	148.078,02	20.000,00	20.000,00	20.000,00	20.000,00	20.000,00	248.100,00
1/820000-010000	Gebäude	219,16	600,00					800,00
1/820000-020000	Maschinen und maschinelle Anlagen	8.034,54						8.000,00

2. Nachtragsvoranschlag 2024

Nachweis der Investitionstätigkeit

Gemeinde Wienerwald

Vorhaben	Vorhabensbezeichnung	RA Vorjahre	VA 2024	Plan 2025	Plan 2026	Plan 2027	Plan 2028	Plan Gesamt (gerundet)
Konto	Bezeichnung							
1/820000-042000	Amts-, Betriebs- und Geschäftsausstattung		1.400,00					1.400,00
1/821000-020000	Maschinen und maschinelle Anlagen	6.474,79						6.500,00
1/821000-040000	Fahrzeuge	16.636,00						16.600,00
1/821000-042000	Amts-, Betriebs- und Geschäftsausstattung		3.600,00					3.600,00
1/840000-001000	Ankauf Grundstücke	79.098,52						79.100,00
1/850100-004000	Wasser- und Abwasserbauten und -anlagen	3.541,87						3.500,00
1/850200-004000	Wasser- und Abwasserbauten und -anlagen	26.418,28						26.400,00
1/851000-004000	Wasser- und Abwasserbauten und -anlagen	193.287,42	20.000,00	20.000,00	20.000,00	20.000,00	20.000,00	293.300,00
1/851000-020000	Maschinen und maschinelle Anlagen	4.086,60	16.200,00					20.300,00
1/852000-006000	Sammelplätze Müllbeseitigung	500,83						500,00
1/852000-042000	Amts-, Betriebs- und Geschäftsausstattung	5.028,26						5.000,00
1/852100-010000	Gebäude und Bauten	1.034,91	2.600,00					3.600,00
1/852100-042000	Amts-, Betriebs- und Geschäftsausstattung	1.670,00						1.700,00
1/899000-042000	Amts-, Betriebs- und Geschäftsausstattung		3.000,00					3.000,00
Einzahlungen - Finanzierung - Mittelaufbringung		378.937,50	2.000,00	0,00	0,00	0,00	0,00	380.900,00
Mittel aus Geldfluss aus der operativen Gebarung		378.937,50	2.000,00	0,00	0,00	0,00	0,00	380.900,00
2/840000+001000	Unbebaute Grundstücke	378.937,50	2.000,00					380.900,00
Bedarfszuweisungen/KTZ		0,00	0,00	0,00	0,00	0,00	0,00	0,00
Haushaltsrücklagen/Zahlungsmittelreserven		0,00	0,00	0,00	0,00	0,00	0,00	0,00
Sonstige Kapitaltransfers und Subventionen		0,00	0,00	0,00	0,00	0,00	0,00	0,00
Darlehen/Innere Darlehen		0,00	0,00	0,00	0,00	0,00	0,00	0,00
Finanzierungsleasing		0,00	0,00	0,00	0,00	0,00	0,00	0,00
Veräußerung langfristiges Vermögen und sonstiges		0,00	0,00	0,00	0,00	0,00	0,00	0,00
Finanzierungsergebnis 2000000		-443.420,68	-130.900,00	-74.000,00	-40.000,00	-40.000,00	-40.000,00	-768.300,00
		<i>inklusive Vorjahre (gerundet)</i>	-574.300,00	-648.300,00	-688.300,00	-728.300,00	-768.300,00	

2. Nachtragsvoranschlag 2024

Gemeinde Wienerwald

Nachweis der Investitionstätigkeit

Salden Finanzierungsergebnisse		RA Vorjahre	VA 2024	Plan 2025	Plan 2026	Plan 2027	Plan 2028	Plan Gesamt (gerundet)
1000001	Gemeindestraßenbau (1999 bis 9999)							
	Auszahlungen - Investitionen - Mittelverwendung	376.330,70	200.000,00	230.000,00	0,00	0,00	0,00	806.300,00
	Einzahlungen - Finanzierung - Mittelherkunft	576.330,70	0,00	230.000,00	0,00	0,00	0,00	806.300,00
		200.000,00	-200.000,00	0,00	0,00	0,00	0,00	0,00
	<i>inklusive Vorjahre (gerundet)</i>		0,00	0,00	0,00	0,00	0,00	
1710001	Güterwegebau 2024 (2024 bis 2024)							
	Auszahlungen - Investitionen - Mittelverwendung	0,00	10.000,00	0,00	0,00	0,00	0,00	10.000,00
	Einzahlungen - Finanzierung - Mittelherkunft	0,00	10.000,00	0,00	0,00	0,00	0,00	10.000,00
		0,00	0,00	0,00	0,00	0,00	0,00	0,00
	<i>inklusive Vorjahre (gerundet)</i>		0,00	0,00	0,00	0,00	0,00	
1000003	Abwasserbeseitigung (1999 bis 9999)							
	Auszahlungen - Investitionen - Mittelverwendung	353.220,16	67.600,00	95.000,00	0,00	0,00	0,00	515.800,00
	Einzahlungen - Finanzierung - Mittelherkunft	452.819,81	13.000,00	50.000,00	0,00	0,00	0,00	515.800,00
		99.599,65	-54.600,00	-45.000,00	0,00	0,00	0,00	0,00
	<i>inklusive Vorjahre (gerundet)</i>		45.000,00	0,00	0,00	0,00	0,00	
1851001	Kanalbau ABA BA 13 (2024 bis 9999)							
	Auszahlungen - Investitionen - Mittelverwendung	0,00	10.000,00	290.000,00	0,00	0,00	0,00	300.000,00
	Einzahlungen - Finanzierung - Mittelherkunft	0,00	0,00	300.000,00	0,00	0,00	0,00	300.000,00
		0,00	-10.000,00	10.000,00	0,00	0,00	0,00	0,00
	<i>inklusive Vorjahre (gerundet)</i>		-10.000,00	0,00	0,00	0,00	0,00	
1000046	Maßnahmen zum Klimaschutz - Energieeffizienz (
	Auszahlungen - Investitionen - Mittelverwendung	91.232,88	0,00	40.000,00	0,00	0,00	0,00	131.200,00
	Einzahlungen - Finanzierung - Mittelherkunft	91.232,88	0,00	40.000,00	0,00	0,00	0,00	131.200,00
		0,00	0,00	0,00	0,00	0,00	0,00	0,00
	<i>inklusive Vorjahre (gerundet)</i>		0,00	0,00	0,00	0,00	0,00	
1000019	Umrüstung Öffentliche Beleuchtung LED - KG Doi							
	Auszahlungen - Investitionen - Mittelverwendung	11.784,00	0,00	319.800,00	0,00	0,00	0,00	331.600,00
	Einzahlungen - Finanzierung - Mittelherkunft	11.784,00	0,00	319.800,00	0,00	0,00	0,00	331.600,00
		0,00	0,00	0,00	0,00	0,00	0,00	0,00
	<i>inklusive Vorjahre (gerundet)</i>		0,00	0,00	0,00	0,00	0,00	
1852001	Abfallsammelplätze (2021 bis 9999)							
	Auszahlungen - Investitionen - Mittelverwendung	10.193,84	0,00	34.800,00	0,00	0,00	0,00	45.000,00
	Einzahlungen - Finanzierung - Mittelherkunft	45.000,00	0,00	0,00	0,00	0,00	0,00	45.000,00
		34.806,16	0,00	-34.800,00	0,00	0,00	0,00	0,00
	<i>inklusive Vorjahre (gerundet)</i>		34.800,00	0,00	0,00	0,00	0,00	

2. Nachtragsvoranschlag 2024

Nachweis der Investitionstätigkeit

Gemeinde Wienerwald

Salden Finanzierungsergebnisse		RA Vorjahre	VA 2024	Plan 2025	Plan 2026	Plan 2027	Plan 2028	Plan Gesamt (gerundet)
1853001	Nahversorger KG Sulz (2021 bis 2024)							
	Auszahlungen - Investitionen - Mittelverwendung	1.674.660,45	170.000,00	0,00	0,00	0,00	0,00	1.844.700,00
	Einzahlungen - Finanzierung - Mittelherkunft	1.704.660,45	140.000,00	0,00	0,00	0,00	0,00	1.844.700,00
		30.000,00	-30.000,00	0,00	0,00	0,00	0,00	0,00
	<i>inklusive Vorjahre (gerundet)</i>		0,00	0,00	0,00	0,00	0,00	
1000045	FF-Haus Neubau / Garagen Bauhof-Kfz KG Sitten							
	Auszahlungen - Investitionen - Mittelverwendung	220.494,21	1.568.600,00	810.900,00	0,00	0,00	0,00	2.600.000,00
	Einzahlungen - Finanzierung - Mittelherkunft	2.020.494,21	509.800,00	69.700,00	0,00	0,00	0,00	2.600.000,00
		1.800.000,00	-1.058.800,00	-741.200,00	0,00	0,00	0,00	0,00
	<i>inklusive Vorjahre (gerundet)</i>		741.200,00	0,00	0,00	0,00	0,00	
1000034	Volksschule Sittendorf Turnsaal (2013 bis 2024)							
	Auszahlungen - Investitionen - Mittelverwendung	249.278,77	15.700,00	0,00	0,00	0,00	0,00	265.000,00
	Einzahlungen - Finanzierung - Mittelherkunft	264.992,77	0,00	0,00	0,00	0,00	0,00	265.000,00
		15.714,00	-15.700,00	0,00	0,00	0,00	0,00	0,00
	<i>inklusive Vorjahre (gerundet)</i>		0,00	0,00	0,00	0,00	0,00	
1612101	Geh- und Radweg Mödlingbach KG Sulz (2024 bis 2024)							
	Auszahlungen - Investitionen - Mittelverwendung	0,00	11.100,00	85.000,00	0,00	0,00	0,00	96.100,00
	Einzahlungen - Finanzierung - Mittelherkunft	0,00	11.100,00	85.000,00	0,00	0,00	0,00	96.100,00
		0,00	0,00	0,00	0,00	0,00	0,00	0,00
	<i>inklusive Vorjahre (gerundet)</i>		0,00	0,00	0,00	0,00	0,00	
1633001	Wildbach Sattelbach Sofortmaßnahme Hochwasserschutz							
	Auszahlungen - Investitionen - Mittelverwendung	0,00	46.200,00	243.800,00	0,00	0,00	0,00	290.000,00
	Einzahlungen - Finanzierung - Mittelherkunft	0,00	46.200,00	243.800,00	0,00	0,00	0,00	290.000,00
		0,00	0,00	0,00	0,00	0,00	0,00	0,00
	<i>inklusive Vorjahre (gerundet)</i>		0,00	0,00	0,00	0,00	0,00	
Saldo Investive Einzelvorhaben		2.180.119,81	-1.369.100,00	-811.000,00	0,00	0,00	0,00	0,00
	<i>inklusive Vorjahre (gerundet)</i>		811.000,00	0,00	0,00	0,00	0,00	

2. Nachtragsvoranschlag 2024

Nachweis der Investitionstätigkeit

Gemeinde Wienerwald

Salden Finanzierungsergebnisse		RA Vorjahre	VA 2024	Plan 2025	Plan 2026	Plan 2027	Plan 2028	Plan Gesamt (gerundet)
2000000	Sonstige Anschaffungen (2020 bis 9999)							
	Auszahlungen - Investitionen - Mittelverwendung	822.358,18	132.900,00	74.000,00	40.000,00	40.000,00	40.000,00	1.149.300,00
	Einzahlungen - Finanzierung - Mittelherkunft	378.937,50	2.000,00	0,00	0,00	0,00	0,00	380.900,00
		-443.420,68	-130.900,00	-74.000,00	-40.000,00	-40.000,00	-40.000,00	-768.300,00
	<i>inklusive Vorjahre (gerundet)</i>		-574.300,00	-648.300,00	-688.300,00	-728.300,00	-768.300,00	
Saldo Sonstige Investitionen		-443.420,68	-130.900,00	-74.000,00	-40.000,00	-40.000,00	-40.000,00	-768.300,00
	<i>inklusive Vorjahre (gerundet)</i>		-574.300,00	-648.300,00	-688.300,00	-728.300,00	-768.300,00	
Saldo der gesamten Investitionstätigkeit		1.736.699,13	-1.500.000,00	-885.000,00	-40.000,00	-40.000,00	-40.000,00	-768.300,00
	<i>inklusive Vorjahre (gerundet)</i>		236.700,00	-648.300,00	-688.300,00	-728.300,00	-768.300,00	

Dienstpostenplan
- interne Anlage b

DIENSTPOSTENPLAN / STELLENPLAN

Dienst- zweig	Bezeichnung des Dienstzweiges	Anzahl	Entlohnungs- gruppe	Funktionsverwendung			
				Anzahl	Funktions- Gruppe	Bezeichnung	Personal- zulage
56	Gehobener Verwaltungsdienst	2	6	1	8	Amtsleitung	X
54	Rechnungs-(Buchhaltungs-)dienst	1	6	1	8	Leitung der Buchhaltung	X
2	Facharbeiter	5	5	1	7	Leitung des Bauhofes	X
86	Mittlerer Wirtschaftsdienst	1	4	1	6	Leitung des Nahversorgers I	X
86	Mittlerer Wirtschaftsdienst	1	4	1	6	Leitung des Nahversorgers II	X
69	Rechnungsfachdienst	1	5				
71	Verwaltungsfachdienst	1	5				
85	Mittlerer Verwaltungs- und Kanzleidienst	1	4				
11	angelernter Arbeiter	1	3				
12	Kindergartenhilfsdienst	12	3				
15	Hilfsdienst mit einschlägigen Vorkenntnissen	6	2				
16	Schulwart	2	2				
17	Hilfsdienst	1	1				

Personaldaten iSd ÖStp (Anlage 4)

Gruppe 1 - gesamt	Dienstverhältnis zu Gemeinde, dienstleistend in einer Dienststelle, bezahlt aus dem Budget von Gemeinde		Personalaufwendungen				
	Köpfe ³⁾	VBÄ ³⁾	davon melden Gemeinden optional				gesamt
Bezüge (Unterklasse 50-52)			Nebengebühren (Unterklasse 56)	Dienstgeberbeiträge (Unterklasse 58)	Weitere Aufwendungen	Kontenklasse 5 ²⁾	
Beamtinnen und Beamte	k.A.	k.A.	0,00				
Vertragsbedienstete	77,00	21,55	1.126.300,00				
KV-Bedienstete (Kollektivvertrag)	k.A.	k.A.	0,00				
Nicht zuordenbar	k.A.	k.A.					
Summe	77,00	21,55	1.126.300,00	82.000,00	294.800,00	9.700,00	1.512.800,00
darunter (Teilmengen der Gruppe 1)			Länder und Gemeinden melden optional				
	Köpfe ³⁾	VBÄ ³⁾	Bezüge (Unterklasse 50-52)	Nebengebühren (Unterklasse 56)	Dienstgeberbeiträge (Unterklasse 58)	Weitere Aufwendungen	Kontenklasse 5 ²⁾
Musikschullehrerinnen und -lehrer	k.A.	k.A.					
Elementarpädagoginnen und -pädagogen	9,00	8,34					
Bedienstete nicht-ausgliederter Krankenanstalten	k.A.	k.A.					
Lehrlinge	k.A.	k.A.					
Summe	9,00	8,34					

Gruppe 2 - gesamt	Dienstverhältnis zu Gemeinde, nicht dienstleistend bei Gemeinde ¹⁴ , bezahlt aus dem Budget von Gemeinde		Personalaufwendungen				
	Köpfe ³⁾	VBÄ ³⁾	davon melden Gemeinden optional				gesamt
Bezüge (Unterklasse 50-52)			Nebengebühren (Unterklasse 56)	Dienstgeberbeiträge (Unterklasse 58)	Weitere Aufwendungen	Kontenklasse 5 ²⁾	
Beamtinnen und Beamte	k.A.	k.A.					
Vertragsbedienstete	k.A.	k.A.					
Nicht zuordenbar	k.A.	k.A.					
Summe	k.A.	k.A.					

2. Nachtragsvoranschlag 2024

Gemeinde Wienerwald

Personaldaten iSd ÖStp (Anlage 4)

Beamtinnen und Beamte - Pensionistinnen und Pensionisten zum 31.12.2024			
	Köpfe ³⁾	Ø-Pensions- höhe / Mt. ⁴⁾	
Ruhegenussbezieherinnen und -bezieher			
Hinterbliebene ⁵⁾			
Neue Ruhegenussbezieherinnen und -bezieher im Bezugsjahr 2024			
	Köpfe ³⁾	Ø-Pensions- antrittsalter	Ø-Pensions- höhe / Mt. ⁴⁾
Alterspension ⁶⁾			
Dienstunfähigkeit ⁷⁾			
vorzeitige Pensionierung mit Abschlag ⁸⁾			
vorzeitige Pensionierung ohne Abschlag ⁹⁾			
Pensionierungen gesamt	0,0	0,0	0,0
Gesamter Pensionsaufwand für das Bezugsjahr 2024	29.900,00		
<p>1) gemäß den Vorgaben in Artikel 14 Abs. 2 lit. c ÖStP 2012 2) Personalrückstellungen und Sachbezüge sind in diese Anlage nicht aufzunehmen 3) Aus Datenschutzgründen wird dieses Feld erst ab 6 betroffenen Personen ausgewiesen 4) Durchschnittspension im Dezember laut Personalstatistik-Festlegungen ohne Sonderzahlungen, ohne Pflegegeld und ohne sonstige Transferleistungen; brutto 5) Witwen-, Witwer-, Waisenversorgungsbezüge und vergleichbare Leistungen 6) Ruhebezüge aufgrund eines Übertritts in den Ruhestand oder einer vergleichbaren Regelung iSd § 13 BDG 1979 7) Ruhebezüge aufgrund einer Ruhestandsversetzung wegen dauernder Dienstunfähigkeit iSd § 14 BDG 1979 8) Ruhebezüge aufgrund einer vorzeitigen Ruhestandsversetzung mit Abschlag iSd §§ 15b, 15c oder 236d BDG 1979 9) Ruhebezüge aufgrund einer vorzeitigen Ruhestandsversetzung ohne Abschlag 10) Inkl. Musikschullehrerinnen und -lehrer sowie Elementarpädagoginnen und -pädagogen 11) Darunter sind Personalgestellungen bei Beteiligungen iSd § 23 VRV 2015 sowie sonstige Personalgestellungen, zB bei anderen Gebietskörperschaften und Körperschaften öffentlichen Rechts zu verstehen.</p>			

Querschnitt (Anlage 5b)

2. Nachtragsvoranschlag 2024

Querschnitt (Anlage 5b)

Gemeinde Wienerwald

VQS-Pos.	Zuordnung der MVAG	Bezeichnung	Anmerkungen	Gesamt-Haushalt	Haushalt ohne Quasi-KG	Quasi-KG ²
Mittelaufbringung (Erträge bzw. Einzahlungen und erhaltene Kapitaltransfers)						
10	3111	Einzahlungen aus eigenen Abgaben		801.300,00	801.300,00	
11	2112	Erträge aus Ertragsanteilen		2.956.000,00	2.956.000,00	
12	2113, 2114, 2115	Erträge aus Gebühren, Leistungen, Besitz und wirtschaftlicher Tätigkeit		1.789.600,00	337.200,00	1.452.400,00
13	2116	Erträge aus Veräußerungen, sonstige Erträge	ohne Gruppe (Konto) 806, 807, 899	638.700,00	638.700,00	
14	2117	Nicht finanzierungswirksame operative Erträge	ohne Gruppe (Konto) 817, 819, 891			
15	212x	Erträge aus Transfers	ohne Gruppe (Konto) 813	1.023.600,00	915.100,00	108.500,00
16	213x	Finanzerträge	ohne Gruppe (Konto) 818, 821, 825, 826	36.300,00	36.300,00	
17	333x	Erhaltene Kapitaltransfers		416.400,00	217.300,00	199.100,00
19	Summe 1 (Mittelaufbringung bereinigt)³			7.661.900,00	5.901.900,00	1.760.000,00
Mittelverwendung (Aufwendungen)						
20	2211, 2212, 2213	Finanzierungswirksamer Personalaufwand		1.512.800,00	1.340.700,00	172.100,00
21	2221 - 2225	Finanzierungswirksamer Sachaufwand	ohne Gruppe (Konto) 799	2.613.200,00	2.223.600,00	389.600,00
22	2226	Verluste aus dem Abgang von Anlagevermögen, Rückstellungen für ausstehende Rechnungen	nur Gruppe (Konto) 683, 688			
23	223x	Transferaufwand	ohne Gruppe (Konto) 696, 761	2.070.000,00	1.773.300,00	296.700,00
24	224x	Finanzaufwand	ohne Gruppe (Konto) 652, 654, 682, 694, 697, 699	110.200,00	15.500,00	94.700,00
29	Summe 2 (Mittelverwendung bereinigt)³			6.306.200,00	5.353.100,00	953.100,00
Vermögensbildung (Sachanlagevermögen), inkl. Vorräte						
30	341x	Immaterielle Vermögenswerte und Sachanlagen (Zugang/Auszahlungen)	ohne Gruppe (Konto) 080-083	2.185.900,00	1.899.500,00	286.400,00
31	331x	Immaterielle Vermögenswerte und Sachanlagen (Abgang/Einzahlungen)	ohne Gruppe (Konto) 080-083, 800-806 (Abgang mit Minus erfassen)	-2.000,00	-2.000,00	
32	3221	Vorräte (Saldo/Auszahlungen)	ohne Unterklasse 40-48			
39	Summe 3 (Vermögensbildung bereinigt)³			2.183.900,00	1.897.500,00	286.400,00
49	Saldo = Summe 1 - Summe 2 - Summe 3			-828.200,00	-1.348.700,00	520.500,00

2. Nachtragsvoranschlag 2024

Querschnitt (Anlage 5b)

Gemeinde Wienerwald

VQS-Pos.	Zuordnung der MVAG	Bezeichnung	Anmerkungen	Gesamt-Haushalt	Haushalt ohne Quasi-KG	Quasi-KG ²
Überrechnung Quasi-Kapitalgesellschaften (Quasi-KG) gemäß ESVG						
50	2301	Entnahmen von Haushaltsrücklagen		n.a.	n.a.	
51	2401	Zuweisungen an Haushaltsrücklagen		n.a.	n.a.	-70.000,00
52	332x	Einzahlungen aus der Rückzahlung von Darlehen sowie gewährten Vorschüssen	ohne Gruppe (Konto) 273, 280-282	n.a.	n.a.	
53	342x	Auszahlungen aus der Gewährung von Darlehen sowie gewährten Vorschüssen	ohne Gruppe (Konto) 273, 280-282	n.a.	n.a.	
54	351x	Einzahlungen aus der Aufnahme von Finanzschulden		n.a.	n.a.	
55	361x	Auszahlungen aus der Tilgung von Finanzschulden		n.a.	n.a.	-372.600,00
59	Überrechnung Quasi-KG Summe aus Position 49 (Quasi-KG) und Position 50 bis 55			n.a.	n.a.	77.900,00
60	Finanzierungssaldo (Voranschlag) aus Position 49 (Haushalt ohne Quasi-KG) und Position 59 (Quasi-KG) ¹			n.a.	-1.270.800,00	n.a.
61	Erläuterungen der Gebietskörperschaft (optional)					

1) Entsprechend den Bestimmungen des Artikel 15 Abs. 1 Österreichischer Stabilitätspakt sind die Daten bzw. Grobplanungen der Gemeinden landesweise im Wege der Länder vorzulegen, das ausgewiesene Einzelergebnis der Gemeinde zum Finanzierungssaldo gemäß Pos. 60 hat nur bedingte Aussagekraft für das Gesamtergebnis der Haushaltskoordinierung.

2) Quasi-Kapitalgesellschaften außerhalb des Sektors Staat gemäß ESVG (Ansatz 85-86).

3) Mittelaufbringung und -verwendung sowie Vermögensbildung bereinigt näherungsweise im Sinne der Einnahmen und Ausgaben gemäß ESVG.

Nachweis über Transferzahlungen (Anlage 6a)

2. Nachtragsvoranschlag 2024

Gemeinde Wienerwald

Nachweis über Transferzahlungen (Anlage 6a)

Haushaltskonto	Bezeichnung Ansatz	Bezeichnung Post	Summe Einzahlungen	Summe Auszahlungen
Transferzahlungen von/an Bund, Bundesfonds, Bundeskammern				
Gesamtsumme Transferzahlungen von/an Bund, Bundesfonds, Bundeskammern			3.448.600,00	0,00
Summe Kapitaltransfers			203.400,00	0,00
Summe Transfers			3.245.200,00	0,00
2/240000+860000	Kindergarten Grub	FinZuw Bund § 23 FAG 2024 Zukunftsfonds Kinderbetreuung	78.500,00	
2/250000+860000	Schülerhort - SNB	Personalförderung Art. 15a B-VG	18.000,00	
2/851000+300000	Abwasserbeseitigung	KPC Bundesförderung ABA Barwert	40.600,00	
2/851000+860000	Abwasserbeseitigung	Bundesbeiträge-Annuitätenzuschüsse	59.900,00	
2/925000+859400	Ertragsanteile an gemeinwirtsch. Bundesabgaben	Abgabenertragsanteile	2.956.000,00	
2/941000+860000	Sonstige Finanzzuweisungen nach dem FAG	Laufende Transferzahlungen v Bund, Bundesfonds und Bundeskammern	132.800,00	
6/163000+300000	Freiwillige Feuerwehren	Kommunales Investitionspaket 2023	149.800,00	
6/851000+300000	Abwasserbeseitigung	Kapitaltransfers von Bund, Bundesfonds und Bundeskammern	13.000,00	
Transferzahlungen von/an Länder, Landesfonds, Landesammern				
Gesamtsumme Transferzahlungen von/an Länder, Landesfonds, Landesammern			871.900,00	624.600,00
Summe Kapitaltransfers			197.500,00	0,00
Summe Transfers			674.400,00	624.600,00
2/163000+861100	Freiwillige Feuerwehren	Erstattung Umsatzsteuer Land NÖ	10.000,00	
2/211000+301000	Volksschulen	Kapitaltransfers von Ländern, Landesfonds und Landesammern	5.000,00	
2/240000+861200	Kindergarten Grub	Zinsenzuschüsse	11.400,00	
2/369000+861000	Heimspflege	Förderung NÖLR Veranstaltungen	500,00	
2/522000+861000	Maßnahmen zum Klimaschutz	Transfers von Ländern, Landesfonds und Landesammern	1.800,00	
2/611000+301000	Landesstraßen	Gemeindegeldotations NÖ ST4	20.000,00	
2/690000+861000	RegionalAST Mödling - Mikro ÖV	Landesförderung Nahverkehr - NÖ NVFP	7.400,00	
2/852000+861010	Müllbeseitigung	Landestransfer Gebührenbremse 2024	48.600,00	
2/940000+861000	Bedarfszuweisungen	Bedarfszuweisungen I Strukturhilfe	246.700,00	
2/946000+861000	Zuschüsse nach landesgesetzlichen Bestimmungen	Transfers von Ländern, Landesfonds und Landesammern	25.500,00	
6/163000+301000	Freiwillige Feuerwehren	Kapitaltransfers von Ländern, Landesfonds und Landesammern	40.000,00	
6/163000+871000	Freiwillige Feuerwehren	Bedarfszuweisungen Abt. Gemeinden NÖLR IVW3	320.000,00	
6/710000+301000	Wegebau	Förderung Abt. Güterwege NÖ ABB	2.500,00	
6/710000+871000	Wegebau	Bedarfszuweisungen Abt. Gemeinden NÖLR IVW3	2.500,00	
6/853100+301000	Nahversorger KG Sulz	Förderung NAFES	130.000,00	
1/211000-720000	Volksschulen	Kosten ganztägige Schulform NÖLR		4.500,00
1/220000-751000	Berufsbildende Pflichtschulen	NÖ Berufsschülerhaltungsbeitrag		5.000,00
1/419000-751000	Sonstige Maßnahmen Sozialhilfe	Wohnsitzgemeindebeitrag		11.100,00
1/419000-751100	Sonstige Maßnahmen Sozialhilfe	Sozialhilfe Umlage		495.000,00
1/439000-751000	Jugendwohlfahrt	Jugendwohlfahrtsumlage		97.000,00
1/510000-751000	Medizinische Bereichsversorgung	Kosten gemeindeärztlicher Dienst NÖ		11.900,00

2. Nachtragsvoranschlag 2024

Gemeinde Wienerwald

Nachweis über Transferzahlungen (Anlage 6a)

Haushaltskonto	Bezeichnung Ansatz	Bezeichnung Post	Summe Einzahlungen	Summe Auszahlungen
Transferzahlungen von/an Länder, Landesfonds, Landesammern				
Gesamtsumme Transferzahlungen von/an Länder, Landesfonds, Landesammern			871.900,00	624.600,00
Summe Kapitaltransfers			197.500,00	0,00
Summe Transfers			674.400,00	624.600,00
1/899000-751000	Nahversorger Sulz	Wirtschaftskammer NÖ Grundumlage		100,00
Transferzahlungen von/an Gemeinden, Gemeindeverbände, Gemeindefonds				
Gesamtsumme Transferzahlungen von/an Gemeinden, Gemeindeverbände, Gemeindefonds			2.000,00	1.121.600,00
Summe Kapitaltransfers			0,00	0,00
Summe Transfers			2.000,00	1.121.600,00
2/211000+816000	Volksschulen	Kostensätze - Schulumlage Gemeinden	2.000,00	
1/022000-752000	Standesamt	Standesamts-/Staatsbürgerschafts- Verband Mödling		27.500,00
1/211000-752200	Volksschulen	Schulumlage VS Perchtoldsdorf		5.500,00
1/211000-752300	Volksschulen	Schulumlage VS Sooß		-900,00
1/212000-752000	Mittelschulen	Schulumlage NMS Hinterbrühl		26.300,00
1/212000-752100	Mittelschulen	Schulumlage NMS Brunn/Geb. Ma.Enzersdorf		4.800,00
1/212000-752200	Mittelschulen	Schulumlage NMS Alland		10.400,00
1/212000-752300	Mittelschulen	Schulumlage NMS Perchtoldsdorf		21.400,00
1/212000-752400	Mittelschulen	Schulumlage NMS Mödling		7.600,00
1/212000-752500	Mittelschulen	Schulumlage NMS Lilienfeld		2.300,00
1/213000-752000	Sonderschulen	Schulumlage Sonderschule Hinterbrühl		6.900,00
1/214000-752000	Schulen der Polytechnischen Lehrgänge	Schulumlage Poly Mödling		15.800,00
1/214000-752100	Schulen der Polytechnischen Lehrgänge	Schulumlage Poly Baden		4.700,00
1/240900-720000	Tagesbetreuungseinrichtungen extern	Kostenbeiträge TBE Vösendorf		1.800,00
1/240900-720200	Tagesbetreuungseinrichtungen extern	Kostenbeiträge TBE Hinterbrühl		2.000,00
1/320000-752000	Ausbildung in Musik und darstellender Kunst	Schulumlage Franz Schubert Musikschule		68.300,00
1/320000-752200	Ausbildung in Musik und darstellender Kunst	Schulumlage Musikmittelschule Weissenbach/Triesting		1.900,00
1/562000-752000	Beiträge der Gemeinden zum Krankenanstaltensprengel	NÖKAS (Zweckaufwand)		842.000,00
1/851000-752000	Abwasserbeseitigung	Transferzahlung Kläranlage Gde Heiligenkreuz		73.300,00
Transferzahlungen von/an Sozialversicherungsträger				
Gesamtsumme Transferzahlungen von/an Sozialversicherungsträger			0,00	0,00
Summe Kapitaltransfers			0,00	0,00
Summe Transfers			0,00	0,00

2. Nachtragsvoranschlag 2024

Gemeinde Wienerwald

Nachweis über Transferzahlungen (Anlage 6a)

Haushaltskonto	Bezeichnung Ansatz	Bezeichnung Post	Summe Einzahlungen	Summe Auszahlungen
Transferzahlungen von/an sonst. Träger des öffentlichen Rechts				
Gesamtsumme Transferzahlungen von/an sonst. Träger des öffentlichen Rechts			75.000,00	259.400,00
Summe Kapitaltransfers			15.500,00	15.000,00
Summe Transfers			59.500,00	244.400,00
2/240000+863000	Kindergarten Grub	Altersteilzeitgeld AMS	9.500,00	
2/850200+307000	Wasserversorgung Grub	Wasseranschlussabgaben private Haushalte	500,00	
2/851000+307000	Abwasserbeseitigung	Kanaleinmündungsabgaben private Haushalte	15.000,00	
2/899000+863000	Nahversorger Sulz	Eingliederungsbeihilfe AMS	20.000,00	
2/914000+865000	Beteiligungen	Kapitaltransferzahlungen von KG	30.000,00	
1/163000-757000	Freiwillige Feuerwehren	(Jugend-) Förderung		4.000,00
1/163000-777000	Freiwillige Feuerwehren	Kapitaltransferzahlungen Investition (Kfz, Gebäude ...)		15.000,00
1/269000-757000	Sonstige Einrichtungen und Maßnahmen	Zuwendungen Sportvereine Jugend		15.000,00
1/742000-755000	Produktionsförderung	Transfers an Unternehmen - Besamungszuschuss		2.000,00
1/851000-755000	Abwasserbeseitigung	Transferzahlung AWV Oberer Mödlingbach		204.700,00
1/852000-755000	Müllbeseitigung	Mitgliedsbeitrag GVA Mödling		18.700,00
Gesamtsumme			4.397.500,00	2.005.600,00

Nachweis über Haushaltsrücklagen und
Zahlungsmittelreserven (Anlage 6b)

2. Nachtragsvoranschlag 2024

Nachweis der Rücklagen ohne Innere Darlehen (936)

Gemeinde Wienerwald

Haushaltsrücklagen			Rücklagenstand			Rücklagenstand	Zahlungsmittelreserven		
Nr.	Verwendungszweck	Ansatz	31.12.2023	Zuweisungen	Entnahmen	31.12.2024	31.12.2023	31.12.2024	Konto-/Sparbuchnummer
8/9990934/85101	Rücklage Abwasserbeseitigung Investition	851000	50.000,00	25.000,00		75.000,00	50.000,00	75.000,00	ZW 99904 294008 AT78 2010 0403 3688 6700
8/9990934/85102	Rücklage Abwasserbeseitigung Tilgung	851000	215.000,00	25.000,00		240.000,00	215.000,00	240.000,00	ZW 99905 293000 AT78 2010 0403 3688 6700
8/9990934/85200	Rücklage Abfallwirtschaft	852000	30.000,00	15.000,00		45.000,00	30.000,00	45.000,00	ZW 99907 294009 AT78 2010 0403 3688 6700
8/9990934/85300	Rücklage Wohnhaus Dr.-Löwy-Gasse 85	853000	10.000,00	5.000,00		15.000,00	10.000,00	15.000,00	ZW 99906 294010 AT78 2010 0403 3688 6700
Zweckgebundene Haushaltsrücklagen			305.000,00	70.000,00	0,00	375.000,00	305.000,00	375.000,00	
8/9990935/90001	Allgemeine Haushaltsrücklage ohne Zahlungsmittelreserve – Eröffnungsbilanz gem. § 7 Abs. 2 Z. 1 NO Gemeindehaushaltsverordnung	912000	7.673.100,00			7.673.100,00			
Allgemeine Haushaltsrücklagen			7.673.100,00	0,00	0,00	7.673.100,00	0,00	0,00	
8/9997935/00001	Haushaltspotential Rücklage	990000	710.800,00		71.900,00	638.900,00			
Allgemeine Rücklage ohne ZMR			710.800,00	0,00	71.900,00	638.900,00	0,00	0,00	
Gesamtsummen			8.688.900,00	70.000,00	71.900,00	8.687.000,00	305.000,00	375.000,00	

Einzelnachweis über Finanzschulden und Schuldendienst
(Anlage 6c)

2. Nachtragsvoranschlag 2024

Einzelnachweis über Finanzschulden und Schuldendienst (Anlage 6c)

Gemeinde Wienerwald

Darlehen	Ansatz	Staat	Laufzeit	Darlehenshöhe	Buchwert	Zugang	Tilgung	Zinsen	Summe	Schuldendienst-	Buchwert	Netto
Darlehensgeber				Gesamt	31.12.2023				Schuldendienst	ersätze	31.12.2024	Schuldendienst
Verwendung		Währung/Zinssatz										
Aktenzahl		Zinsindikator										

1. Darlehen für Investitionszwecke

1.1. ... von Trägern des öffentlichen Rechts

1.1.1. ... von Bund, Bundesfonds, Bundeskammern

1.1.2. ... von Ländern, Landesfonds, Landesammern

106735/20194	851000	AT	2004 - 2032	275.099,00	346.600,00						346.600,00	
--------------	--------	----	-------------	------------	------------	--	--	--	--	--	------------	--

NÖ Wasserwirtschaftsfonds

Abwasserbeseitigung BA 05,
WWF-14-2260050/6+7

602.502.791 EUR/1,000%
 FIX verzinst

106735/20404	851000	AT	2009 - 2037	29.384,00	36.900,00						36.900,00	
--------------	--------	----	-------------	-----------	-----------	--	--	--	--	--	-----------	--

NÖ Wasserwirtschaftsfonds

Abwasserbeseitigung BA 06,
WWF-50382006/3

602.516.253 EUR/1,000%
 FIX verzinst

1.1.3. ... von Gemeinden, Gemeindeverbänden, Gemeindefonds

1.1.4. ... von Sozialversicherungsträgern

1.1.5. ... von sonstigen Trägern des öffentlichen Rechts

1.2. ... von Beteiligungen der Gebietskörperschaft (ohne Finanzunternehmungen)

1.3. ... von Unternehmen (ohne Beteiligungen und ohne Finanzunternehmungen)

1.4. ... von Finanzunternehmen

1.4.1. ... von Finanzunternehmen im Inland

394/2851001	851000	AT	2018 - 2028	30.000,00	13.800,00		3.000,00	200,00	3.200,00	1.000,00	10.800,00	2.200,00
-------------	--------	----	-------------	-----------	-----------	--	----------	--------	----------	----------	-----------	----------

Volksbank Wien AG

AT48 4300 0466 8632 8041, EUR/1,375%
Abwasserbeseitigung BA 07, KG
Sittendorf - Leitungskataster

AT48 4300 0466 8632 8041 FIX verzinst

2. Nachtragsvoranschlag 2024

Einzelnachweis über Finanzschulden und Schuldendienst (Anlage 6c)

Gemeinde Wienerwald

Darlehen	Ansatz	Staat	Laufzeit	Darlehenshöhe	Buchwert	Zugang	Tilgung	Zinsen	Summe	Schuldendienst-	Buchwert	Netto
Darlehensgeber				Gesamt	31.12.2023				Schuldendienst	ersätze	31.12.2024	Schuldendienst
Verwendung			Währung/Zinssatz									
Aktenzahl			Zinsindikator									
394/2851002	851000	AT	2018 - 2038	205.000,00	154.600,00		9.300,00	2.900,00	12.200,00		145.300,00	12.200,00
Volksbank Wien AG												
AT39 4300 0466 8632 8009,			EUR/1,875%									
Abwasserbeseitigung BA 09, KG												
Sittendorf - Schulgasse												
AT39 4300 0466 8632 80			FIX verzinst									
394/2851003	851000	AT	2018 - 2033	95.000,00	62.500,00		6.100,00	1.100,00	7.200,00		56.400,00	7.200,00
Volksbank Wien AG												
AT17 4300 0466 8632 8017,			EUR/1,750%									
Abwasserbeseitigung BA 10, KG												
Sulz - Festleiten												
AT17 4300 0466 8632 80			FIX verzinst									
394/2851004	851000	AT	2018 - 2033	90.000,00	59.200,00		5.800,00	1.000,00	6.800,00		53.400,00	6.800,00
Volksbank Wien AG												
AT92 4300 0466 8632 8025,			EUR/1,750%									
Abwasserbeseitigung BA 100, KG												
Sulz - Leitungskataster												
AT92 4300 0466 8632 80			FIX verzinst									
106047/10044	211000	AT	2004 - 2024	300.000,00	17.400,00		17.400,00	500,00	17.900,00			17.900,00
Raiffeisen RB Mödling eGen (mbH)												
AT29 3225 0000 2123 0156,			EUR/4,600%									
Ankauf Grundstück Volksschule												
neu												
AT29 3225 0000 2123 01			euribor6m_AprOkt									
106047/10124	240000	AT	2016 - 2031	250.000,00	138.300,00		16.700,00	1.700,00	18.400,00	11.400,00	121.600,00	7.000,00
Raiffeisen RB Mödling eGen (mbH)												
AT90 3225 0000 1120 3817 -			EUR/1,300%									
ZZ635035188, Zubau Kindergarten												
6. Gruppe												
AT90 3225 0000 1120 38			FIX verzinst									
106047/10194	840000	AT	2003 - 2030	400.000,00	121.000,00		16.300,00	5.500,00	21.800,00		104.700,00	21.800,00
Raiffeisen RB Mödling eGen (mbH)												
AT47 3225 0000 2123 0123,			EUR/4,430%									
Grundkauf Sittendorf												
AT47 3225 0000 2123 01			euribor6m_JanJul									

2. Nachtragsvoranschlag 2024

Einzelnachweis über Finanzschulden und Schuldendienst (Anlage 6c)

Gemeinde Wienerwald

Darlehen	Ansatz	Staat	Laufzeit	Darlehenshöhe	Buchwert	Zugang	Tilgung	Zinsen	Summe	Schuldendienst-	Buchwert	Netto
Darlehensgeber				Gesamt	31.12.2023				Schuldendienst	ersätze	31.12.2024	Schuldendienst
Verwendung			Währung/Zinssatz									
Aktenzahl			Zinsindikator									
106047/20134	851000	AT	1996 - 2024	1.699.090,86	91.100,00		91.100,00	2.700,00	93.800,00			93.800,00
Raiffeisen RB Mödling eGen (mbH)												
AT15 3225 0007 2120 0159,			EUR/3,520%									
Abwasserbeseitigung BA 04												
AT15 3225 0007 2120 0			UDRB									
106047/20204	851000	AT	2002 - 2029	770.000,00	220.900,00		36.100,00	10.000,00	46.100,00		184.800,00	46.100,00
Raiffeisen RB Mödling eGen (mbH)												
AT91 3225 0000 2123 0107,			EUR/4,420%									
Abwasserbeseitigung BA 05												
AT91 3225 0000 2123 0			euribor6m_JanJul									
106047/20504	851000	AT	2012 - 2033	200.000,00	103.600,00		8.700,00	5.200,00	13.900,00	400,00	94.900,00	13.500,00
Raiffeisen RB Mödling eGen (mbH)												
AT82 3225 0000 2123 0172,			EUR/5,170%									
Abwasserbeseitigung BA 08, KG												
Sulz, Sittendorf - Raitlstraße,												
Teichwiese												
AT82 3225 0000 2123 0			euribor6m_MaiNov									
106047/20614	852000	AT	2014 - 2029	80.000,00	30.800,00		5.000,00	1.400,00	6.400,00		25.800,00	6.400,00
Raiffeisen RB Mödling eGen (mbH)												
AT28 3225 0000 1120 2702,			EUR/4,380%									
Grünschnittplatz Sittendorf												
AT28 3225 0000 1120 2			euribor6m_JanJul									
106047/1821001	821000	AT	2021 - 2031	109.000,00	87.500,00		10.800,00	400,00	11.200,00		76.700,00	11.200,00
Raiffeisen RB Mödling eGen (mbH)												
AT64 3225 0000 1120 1860,			EUR/0,400%									
Traktor Steyr 4120 Expert CVT, +												
Winterdienstausrüstung												
AT64 3225 0000 1120 1			FIX verzinst									
106047/2851005	851000	AT	2019 - 2034	110.000,00	78.000,00		7.200,00	600,00	7.800,00	500,00	70.800,00	7.300,00
Raiffeisen RB Mödling eGen (mbH)												
AT04 3225 0000 1120 4880,			EUR/0,710%									
Abwasserbeseitigung BA 11, KG												
Stangau - Am Hirschkogel												
AT04 3225 0000 1120 4			FIX verzinst									

2. Nachtragsvoranschlag 2024

Einzelnachweis über Finanzschulden und Schuldendienst (Anlage 6c)

Gemeinde Wienerwald

Darlehen	Ansatz	Staat	Laufzeit	Darlehenshöhe	Buchwert	Zugang	Tilgung	Zinsen	Summe	Schuldendienst-	Buchwert	Netto
Darlehensgeber				Gesamt	31.12.2023				Schuldendienst	ersätze	31.12.2024	Schuldendienst
Verwendung			Währung/Zinssatz									
Aktenzahl			Zinsindikator									
106047/2853001	853000	AT	2019 - 2032	300.000,00	210.600,00		22.800,00	1.400,00	24.200,00		187.800,00	24.200,00
Raiffeisen RB Mödling eGen (mbH)												
AT03 3225 0000 1120 4898, EUR/0,690%												
Wohnhaus Sulz Dr.-Löwy-Gasse												
85, Sanierung 2001 Umschuldung												
Dez 2019												
AT03 3225 0000 1120 4€ FIX verzinst												
106049/20174	851000	AT	2000 - 2026	1.453.456,68	314.400,00		99.000,00	18.800,00	117.800,00	54.700,00	215.400,00	63.100,00
Bank Austria												
AT82 1200 0004 0013 6404, EUR/6,350%												
Abwasserbeseitigung BA 05												
AT82 1200 0004 0013 6€ FIX verzinst												
106055/20184	851000	AT	2001 - 2025	530.511,69	59.300,00		28.900,00	2.700,00	31.600,00		30.400,00	31.600,00
HYPO NOE Landesbank für Niederösterreich und												
AT77 5300 0004 6608 8307, EUR/4,770%												
Kläranlage Heiligenkreuz												
AT77 5300 0004 6608 8€ euribor6m_JanJul												
106055/1846201	846200	AT	2021 - 2041	500.000,00	440.900,00		23.900,00	2.800,00	26.700,00		417.000,00	26.700,00
HYPO NOE Landesbank für Niederösterreich und												
AT24 5300 0004 6640 4705 EUR/0,633%												
Grundstück KG Sulz, Gst 214/1 EZ												
19 - Hauptstraße 20												
AT24 5300 0004 6640 4€ FIX verzinst												
106055/2851006	851000	AT	2022 - 2032	85.000,00	74.300,00		7.500,00	2.800,00	10.300,00		66.800,00	10.300,00
HYPO NOE Landesbank für Niederösterreich und												
AT71 5300 0004 6644 4308, ABA EUR/3,814%												
BA 12 KG Stangau - Jeannettenruh												
AT71 5300 0004 6644 4€ FIX verzinst												
106055/2853101	853100	AT	2022 - 2047	1.000.000,00	975.200,00		25.600,00	36.300,00	61.900,00		949.600,00	61.900,00
HYPO NOE Landesbank für Niederösterreich und												
AT77 5300 0004 6644 4200, EUR/3,685%												
Nahversorger KG Sulz												
AT77 5300 0004 6644 4€ FIX verzinst												

2. Nachtragsvoranschlag 2024

Einzelnachweis über Finanzschulden und Schuldendienst (Anlage 6c)

Gemeinde Wienerwald

Darlehen	Ansatz	Staat	Laufzeit	Darlehenshöhe	Buchwert	Zugang	Tilgung	Zinsen	Summe	Schuldendienst-	Buchwert	Netto
Darlehensgeber				Gesamt	31.12.2023				Schuldendienst	ersätze	31.12.2024	Schuldendienst
Verwendung		Währung/Zinssatz										
Aktenzahl		Zinsindikator										
107176/20304	851000	AT	2008 - 2033	450.000,00	188.100,00		16.500,00	7.600,00	24.100,00	3.300,00	171.600,00	20.800,00
BAWAG P.S.K.												
AT49 6000 0005 4000 7969,		EUR/3,962%										
Abwasser BA 06												
AT49 6000 0005 4000 79		euribor6mPSK										
1.4.2. ... von Finanzunternehmen im Ausland												
1.5. ... von Sonstigen												
Zwischensumme					3.825.000,00	0,00	457.700,00	105.600,00	563.300,00	71.300,00	3.367.300,00	492.000,00

2. Finanzschulden für den laufenden Aufwand

2.1. ... von Trägern des öffentlichen Rechts

2.1.1. ... von Bund, Bundesfonds, Bundeskammern

2.1.2. ... von Ländern, Landesfonds, Landeskammern

2.1.3. ... von Gemeinden, Gemeindeverbänden, Gemeindefonds

2.1.4. ... von Sozialversicherungsträgern

2.1.5. ... von sonstigen Trägern des öffentlichen Rechts

2.2. ... von Beteiligungen der Gebietskörperschaft (ohne Finanzunternehmungen)

2.3. ... von Unternehmen (ohne Beteiligungen und ohne Finanzunternehmungen)

2.4. ... von Finanzunternehmen

2.4.1. ... von Finanzunternehmen im Inland

2.4.2. ... von Finanzunternehmen im Ausland

2. Nachtragsvoranschlag 2024

Einzelnachweis über Finanzschulden und Schuldendienst (Anlage 6c)

Gemeinde Wienerwald

Darlehen	Ansatz	Staat	Laufzeit	Darlehenshöhe	Buchwert	Zugang	Tilgung	Zinsen	Summe	Schuldendienst-	Buchwert	Netto
Darlehensgeber				Gesamt	31.12.2023				Schuldendienst	ersätze	31.12.2024	Schuldendienst
Verwendung		Währung/Zinssatz										
Aktenzahl		Zinsindikator										
2.5. ... von Sonstigen												
Zwischensumme					0,00	0,00	0,00	0,00	0,00	0,00	0,00	0,00
SUMME (1 und 2)					3.825.000,00	0,00	457.700,00	105.600,00	563.300,00	71.300,00	3.367.300,00	492.000,00
Davon ohne Quasi-KG *)					805.100,00	0,00	85.100,00	10.900,00	96.000,00	11.400,00	720.000,00	84.600,00
Davon Quasi-KG *)					3.019.900,00	0,00	372.600,00	94.700,00	467.300,00	59.900,00	2.647.300,00	407.400,00

*) Quasi-Kapitalgesellschaften außerhalb des Sektors Staat gemäß ESVG (Ansatz 85-86).

Nachweis über haushaltsinterne Vergütungen (Anlage 6f)

2. Nachtragsvoranschlag 2024

Gemeinde Wienerwald

Nachweis über haushaltsinterne Vergütungen (Anlage 6f)

Gruppenebene	Erträge	Aufwendungen
0 Vertretungskörper und allgemeine Verwaltung	20.000,00	0,00
1 Öffentliche Ordnung und Sicherheit	0,00	0,00
2 Unterricht, Erziehung, Sport und Wissenschaft	0,00	0,00
3 Kunst, Kultur und Kultus	0,00	0,00
4 Soziale Wohlfahrt und Wohnbauförderung	0,00	0,00
5 Gesundheit	0,00	0,00
6 Straßen- und Wasserbau, Verkehr	0,00	0,00
7 Wirtschaftsförderung	0,00	0,00
8 Dienstleistungen	0,00	20.000,00
9 Finanzwirtschaft	0,00	0,00
Summe	20.000,00	20.000,00

Leasingspiegel (Anlage 6i)

2. Nachtragsvoranschlag 2024

Leasingspiegel (Anlage 6i)

Gemeinde Wienerwald

Finanzierungsleasing

Ansatz- oder Projektbezeichnung	Anschaffungskosten	Buchwert 31.12.2023	Buchwert 31.12.2024	Summe ausstehender Mindestleasing- zahlungen	Laufzeit	Restlaufzeit in Jahren	Kautionen für Finanzierungsleasing
Summe	0,00	0,00	0,00	0,00			

Wirtschaftliche Unternehmungen, Betriebe, betriebsähnliche Einrichtungen gem. § 1 Abs. 2

Summe	0,00	0,00	0,00	0,00			
--------------	-------------	-------------	-------------	-------------	--	--	--

Operating Leasing

Ansatz- oder Projektbezeichnung	Laufzeit Grundmietzeit in Jahren	Gesamtkosten	Einmalkaution	Leasingentgelt (ohne laufender Kaution)	Laufende Kaution	Restlaufzeit in Jahren	Kumulierte Restzahlungen
NÖ Raiffeisen-Leasing Volksschule Sittendorf Zubau 2005 - ZZ635015918+ZZ635016310 + Grundstücke Sittendorf EZ 405 (15,53%) (211000, 211000, 840000)	01.01.2005 - 31.12.2030 26,00	1.784.747,19		55.000,00		7,00	385.000,00
BKS - MD-724JD Traktor Steyr 2017 Steyr Profi CVT 4135 - ET (821000)	01.11.2017 - 01.11.2026 9,00	102.118,80		8.600,00		2,84	24.424,00
BKS - MD-209KJ Traktor Steyr 2018 Steyr 4120 Multi (821000)	31.12.2018 - 31.12.2027 9,00	113.999,70		7.400,00		4,00	29.600,00
Summe		2.000.865,69	0,00	71.000,00	0,00		439.024,00

Wirtschaftliche Unternehmungen, Betriebe, betriebsähnliche Einrichtungen gem. § 1 Abs. 2

Summe		0,00	0,00	0,00	0,00		0,00
--------------	--	-------------	-------------	-------------	-------------	--	-------------

Rückstellungsspiegel (Anlage 6q)

2. Nachtragsvoranschlag 2024

Rückstellungsspiegel (Anlage 6q)

Gemeinde Wienerwald

Rückstellung	Stand 31.12.2023	Dotierungen (+)	Auflösung inkl. Verbrauch (-)	Stand 31.12.2024
Kurzfristig	0,00	0,00	0,00	0,00
Rückstellungen für Prozesskosten				
Rückstellungen für nicht konsumierte Urlaube				
Rückstellungen für ausstehende Rechnungen				
Sonstige kurzfristige Rückstellungen				
Langfristig	165.300,00	15.200,00	15.100,00	165.400,00
Rückstellungen für Abfertigungen	59.500,00	600,00	1.200,00	58.900,00
Rückstellungen für Jubiläumszuwendungen	105.800,00	14.600,00	13.900,00	106.500,00
Rückstellungen für Haftungen				
Rückstellungen für Sanierung von Altlasten				
Rückstellungen für Pensionen (Säule I)				
Sonstige langfristige Rückstellungen				
Gesamtsumme	165.300,00	15.200,00	15.100,00	165.400,00

Seite	Inhalt
3	Vorbericht
23	NVA Ergebnishaushalt Gesamt 1. Ebene (Anlage 1a) - interne Vergütungen enthalten
27	NVA Finanzierungshaushalt Gesamt 1. Ebene (Anlage 1b) - interne Vergütungen enthalten
31	NVA Ergebnishaushalt Gesamt 1. und 2. Ebene (Anlage 1a) - interne Vergütungen enthalten
35	NVA Finanzierungshaushalt Gesamt 1. und 2. Ebene (Anlage 1b) - interne Vergütungen enthalten
41	NVA Ergebnishaushalt Bereichsbudget 1. und 2. Ebene (Anlage 1a)
63	NVA Finanzierungshaushalt Bereichsbudget 1. und 2. Ebene (Anlage 1b)
105	NVA Ergebnis- und Finanzierungsvoranschlag Detailnachweis
185	Haushaltspotential (aufbauend auf der Ergebnisrechnung)
191	NVA Nachweis der Investitionstätigkeit
211	Dienstpostenplan
215	Personaldaten iSd ÖStp (Anlage 4)
221	Querschnitt (Anlage 5b)
225	Nachweis über Transferzahlungen (Anlage 6a)
231	Nachweis über Haushaltsrücklagen und Zahlungsmittelreserven (Anlage 6b)
235	Einzelnachweis über Finanzschulden und Schuldendienst (Anlage 6c)
243	Nachweis über haushaltsinterne Vergütungen (Anlage 6f)
247	Leasingspiegel (Anlage 6i)
251	Rückstellungsspiegel (Anlage 6q)