

Gemeinde Wienerwald

1. Nachtragsvoranschlag 2023

Vorbericht

VORBERICHT zum 1. Nachtragsvoranschlag 2023

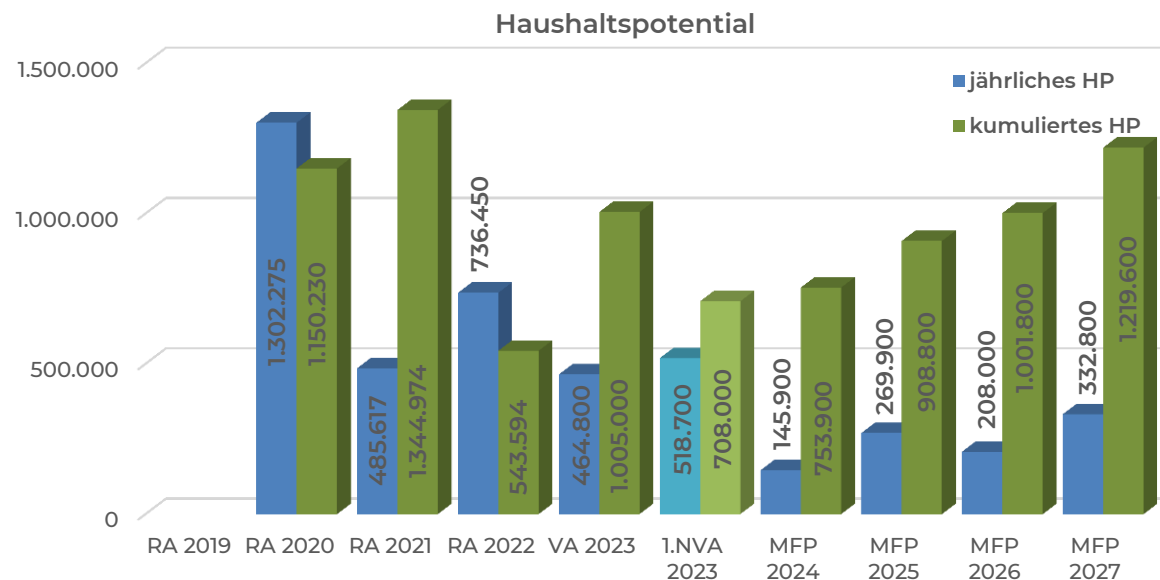
gemäß § 3 der NÖ Gemeindehaushaltsverordnung (NÖ GHVO)

Entwicklung des Haushaltspotentials

Das Haushaltspotential hat seine Grundlage in § 67 Z. 11 der NÖ Gemeindeordnung 1973 (NÖ GO 1973) und ist erstmals im Voranschlag 2020 auszuweisen. Die Angaben zu den Vorjahren entfallen daher. Es bildet sich aus der Differenz der wiederkehrenden Mittelaufbringungen abzüglich der wiederkehrenden Mittelverwendungen unter Berücksichtigung der entsprechenden Forderungen und Verbindlichkeiten.

Das Haushaltspotential (HP) ist eine wichtige Kenngröße und gibt die aktuelle Leistungsfähigkeit der Gemeinde wieder. Das schafft Vergleichbarkeit mit der bisherigen Rechtslage, aus der Überschüsse und Abgänge abzuleiten waren und dient der Transparenz. Wenn das Haushaltspotential innerhalb des Zeitraumes des mittelfristigen Finanzplanes laufend negativ ist, ist ein Haushaltskonsolidierungskonzept zu erstellen (§ 72b Abs. 1 Z. 2 NÖ GO 1973).

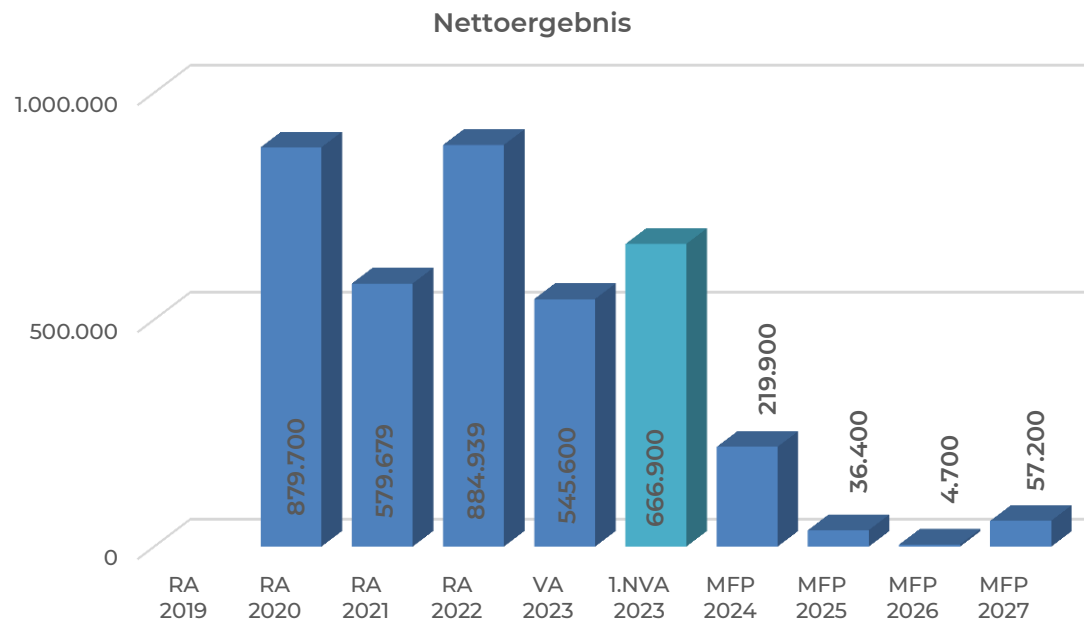
Das jährliche HP kann den investiven Projekten der Gemeinde zugeführt bzw. zur Bildung von Haushaltrücklagen verwendet werden. Der Endbestand des kumulierten HP ergibt sich nach Abzug der genannten Maßnahmen und steht in den Folgejahren zur Verfügung.



Für das Haushaltsjahr 2023 ergibt sich ein jährliches HP in der Höhe von **EUR 518.700** und ein kumuliertes HP in der Höhe von **EUR 708.000**. Die Jahre 2024 bis 2027 wurden aus dem mittelfristigen Finanzplan (MFP) errechnet und weisen durchgehend positive Werte auf.

Entwicklung des Nettoergebnisses

Beim Nettoergebnis handelt es sich um das Ergebnis des Ergebnisvoranschlages. Da es erstmals für das Haushaltsjahr 2020 auszuweisen ist, entfallen die Angaben zu den Vorjahren. Ein positives Nettoergebnis bedeutet, dass die Erträge voraussichtlich ausreichend sein werden, die Aufwendungen für die kommunalen Leistungen (inklusive des Werteverzehrs des Anlagevermögens in Form der Abschreibungen) abzudecken. Ein negatives Nettoergebnis heißt, dass dies nicht zur Gänze (in der Höhe des negativen Wertes) möglich ist.



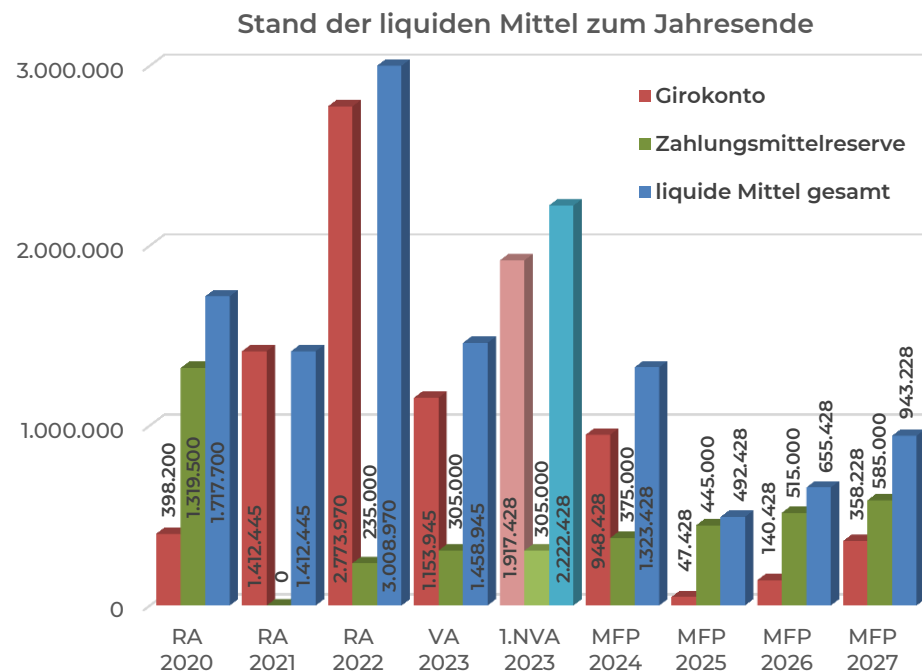
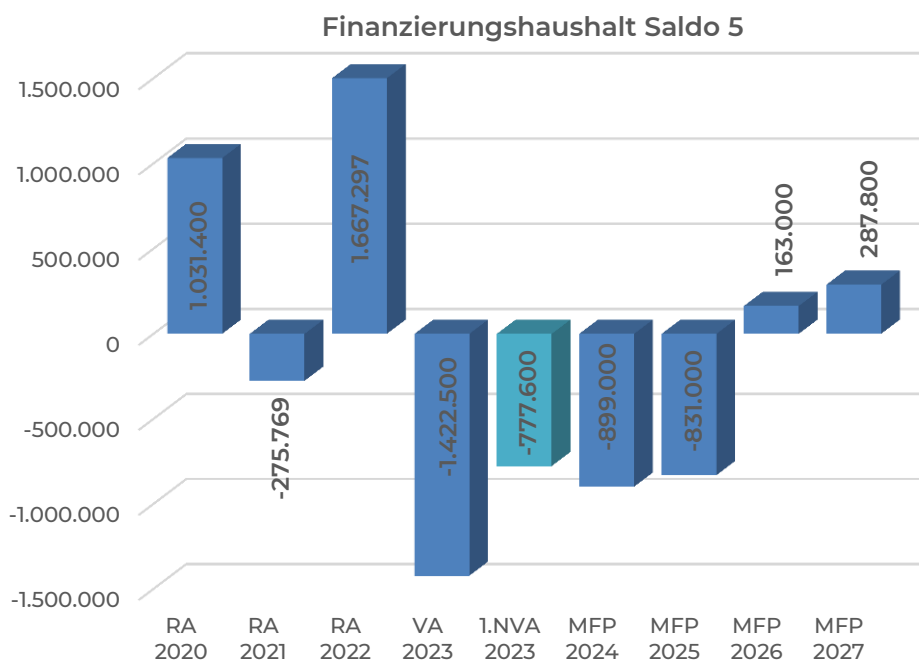
Insgesamt wird im Voranschlag 2023 ein **positives Nettoergebnis** in der Höhe von **EUR 666.900** erwartet. Die Aufwendungen für kommunale Leistungen können daher vollständig gedeckt werden.

Die gesamten Erträge betragen im Finanzjahr 2023 EUR 6.990.400 und die Aufwendungen EUR 6.323.500. Bei den Aufwendungen entfallen EUR 2.955.600 auf den Bereich der Sachaufwendungen. Die Sachaufwendungen enthalten unter anderem die Abschreibungen, die sich durch die Abnutzung des kommunalen Sachanlagevermögens ergeben. Während die Personalaufwendungen des Finanzjahres EUR 1.357.100 ausmachen, betragen die Transferaufwendungen (u.a. Schulumlagen, Krankenanstalten und Sozialhilfeumlage) EUR 1.854.300 und die Finanzaufwendungen (Darlehenszinsen und Bankspesen) EUR 156.500.

Das Nettoergebnis für die Jahre 2024 bis 2027 wurde aus der mittelfristigen Finanzplanung errechnet und weist durchgehend positive Werte auf.

Entwicklung der liquiden Mittel - Finanzierungshaushalt

Im Finanzierungshaushalt (FHH) sind Einzahlungen und Auszahlungen, also Zuflüsse und Abflüsse an liquiden Mitteln zu erfassen. Im Finanzierungsvoranschlag ist der Saldo 5 gemäß Anlage 1b der VRV 2015 nach Möglichkeit ausgeglichen oder mit einem positiven Wert zu erstellen. Der Saldo 5 kann aber auch einen negativen Wert ausweisen, wenn liquide Mittel in mindestens gleicher Höhe aus dem vorangegangenen Haushaltsjahres vorhanden sind (Girokonten, Rücklagen, ...).



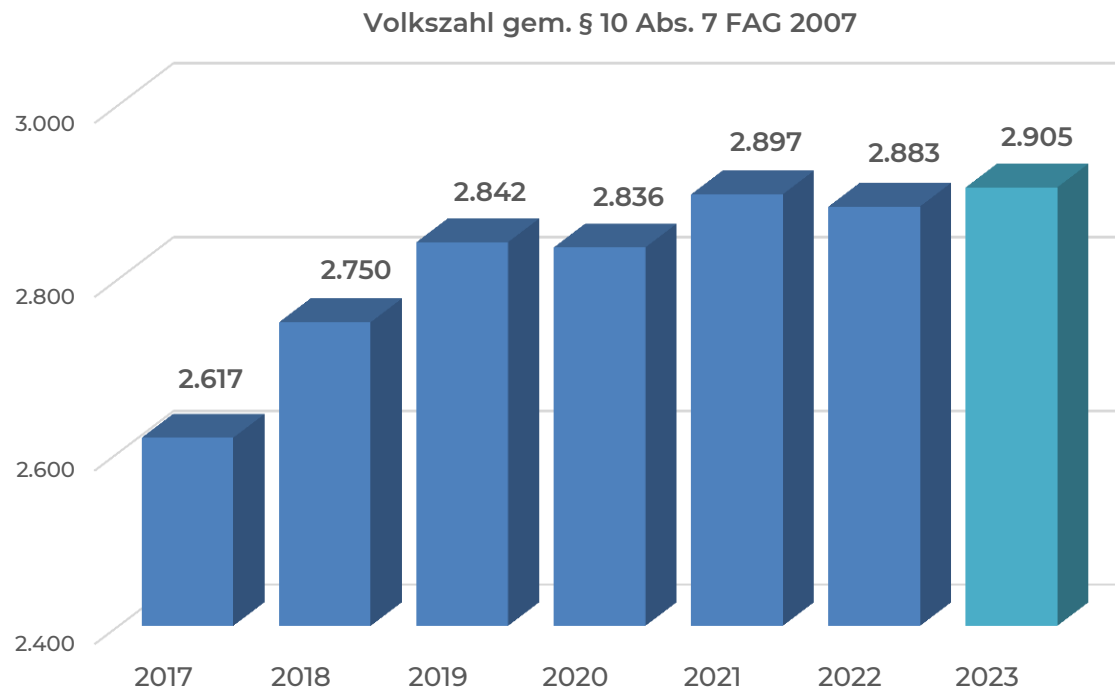
Der Saldo 5 des FHH in Höhe von **EUR -777.600** berechnet sich aus dem Nettofinanzierungssaldo in Höhe von EUR -331.900 (Geldfluss aus der operativen Gebarung, also das Tagesgeschäft, in der Höhe von EUR 1.214.200 abzüglich des Geldflusses der investiven Gebarung, also die Projekte und Vorhaben der Gemeinde, in der Höhe von EUR 1.546.100) zuzüglich dem Geldfluss der Finanzierungstätigkeit (Darlehen - Aufnahme und Tilgung) in Höhe von EUR -445.700.

Im Zeitraum des MFP ist die Liquidität der Gemeinde durchgehend gegeben. Die hohen Auszahlungen aufgrund investiver Vorhaben können durch ausreichend vorhandener Mittel (Girokonto + Rücklagen) bzw. durch Darlehensaufnahmen finanziert werden.

Entwicklung der Volkszahl gemäß § 10 Abs. 7 FAG 2017, BGBl. I Nr. 116/2016 in der Fassung BGBl. I Nr. 106/2018

Die Volkszahl gemäß § 10 Abs. 7 FAG 2017 wird jährlich von der Bundesanstalt Statistik Austria zum Stichtag 31. Oktober festgestellt und wirkt mit dem Beginn des übernächsten Kalenderjahres. Sie dient für die Berechnung der Abgabenertragsanteile und darf nicht automatisch mit der Volkszahl für die Berechnung der Gemeinderatsmandate verwechselt werden.

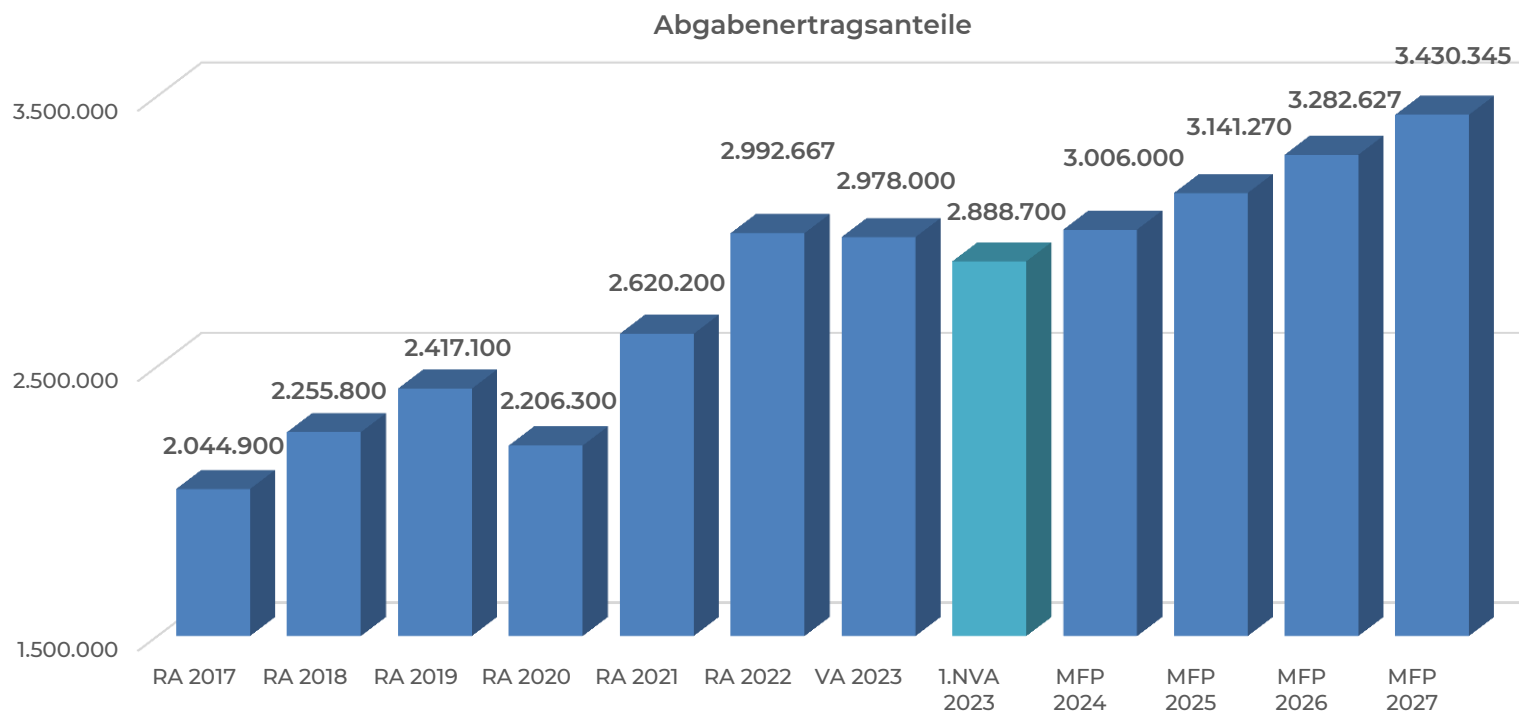
Eine Erhöhung bzw. Verminderung der Volkszahl (jährlich) ist ein wesentlicher Indikator für die Berechnung der Abgabenertragsanteile.



Die Gemeinde Wienerwald verzeichnet in den letzten Jahren einen beständigen Zuzug von Bürgern. Die für die Ertragsanteile relevante Volkszahl ist seit 2017 um rund 11 % gestiegen und beträgt für das Finanzjahr 2023 (Statistik Austria - Stichtag 31.10.2021) **2.905**.

Entwicklung der Abgabenertragsanteile

Die Gebietskörperschaften (Bund, Länder und Gemeinden) erhalten auf Basis des aktuellen Finanzausgleichs aus den gemeinschaftlichen Bundesabgaben (z.B. Umsatzsteuer, Körperschaftsteuer, Lohnsteuer, Versicherungssteuer, Mineralölsteuer, Normverbrauchsabgabe, Tabaksteuer u. dgl.) entsprechende Anteile. Im Bereich der Gemeinden spielen dabei die Volkszahl und der abgestufte Bevölkerungsschlüssel eine besondere Rolle. Die sogenannten „Abgabenertragsanteile“ bilden in den meisten Gemeinden die wichtigste Einnahmequelle.



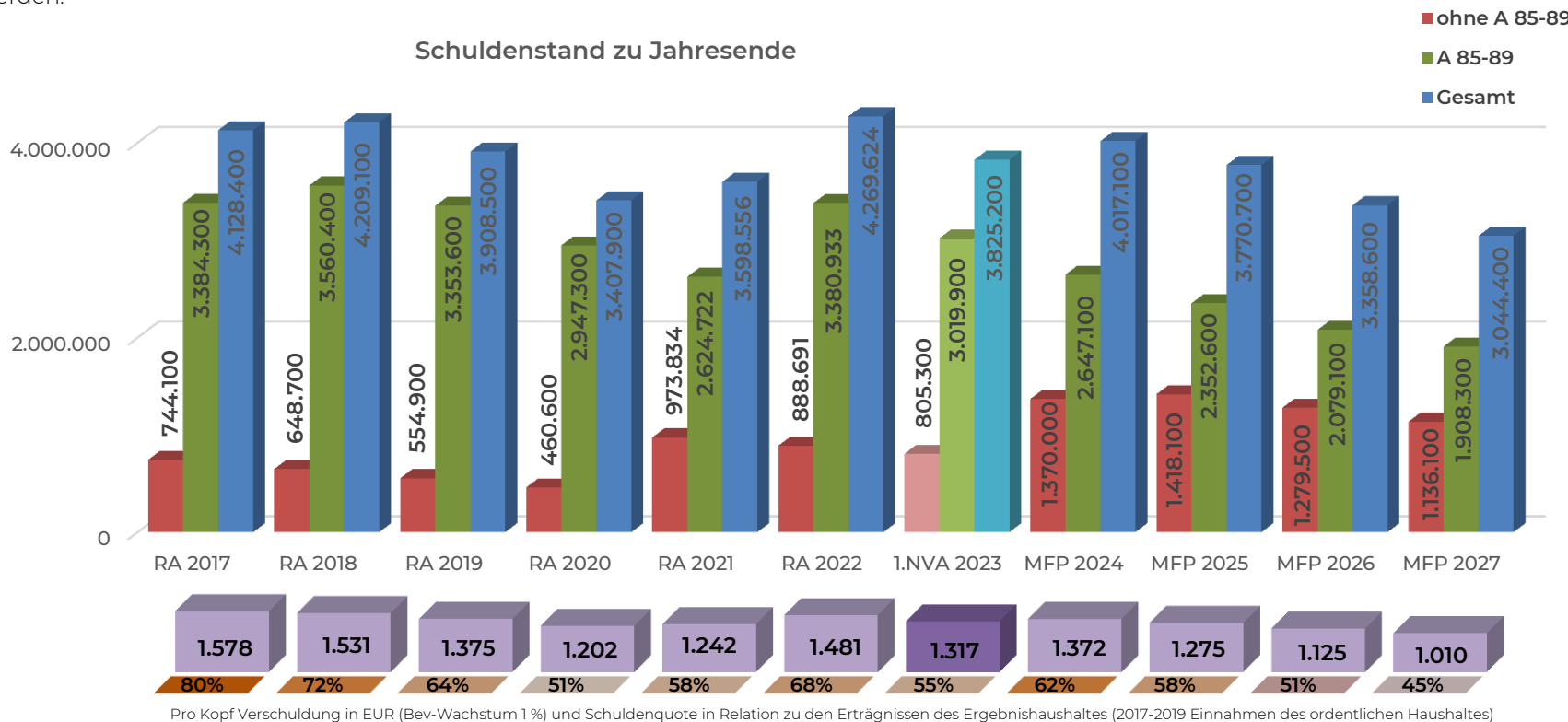
Die Ertragsanteile für das Jahr 2023 belaufen sich auf **EUR 2.888.700**. Für den Zeitraum des MFP wird eine Steigerungsrate von 4,5 % angenommen.

Entwicklung des Schuldenstandes

Die Entwicklung des Schuldenstandes zeigt auf, inwieweit der Schuldenstand über die Jahre erhöht oder reduziert wird.

Die Schulden der Haushaltsansätze 85-89 werden den marktbestimmten Betrieben (Abwasser- und Müllbeseitigung) und sonstigen wirtschaftlichen Unternehmungen der Gemeinde (Wohn- und Geschäftsgebäude), welche mindestens zur Hälfte kostendeckend geführt werden, zugerechnet und werden gesondert dargestellt. Diese Marktbestimmtheit bewirkt unter anderem, dass sie in der Volkswirtschaftlichen Gesamtrechnung nicht dem öffentlichen Sektor zugerechnet werden und in der Berechnung des Maastricht-Defizits nur mit dem haushaltsmäßigen Überschuss oder Abgang Eingang finden bzw. ihr Schuldenstand bei der Berechnung des öffentlichen Schuldenstandes zur Gänze außer Betracht bleibt.

Die restlichen Schulden ohne A 85-89 betreffen zum Beispiel Kindergarten, Volksschule, Grundbesitz oder Feuerwehren, da diese Bereiche nicht kostendeckend geführt werden.

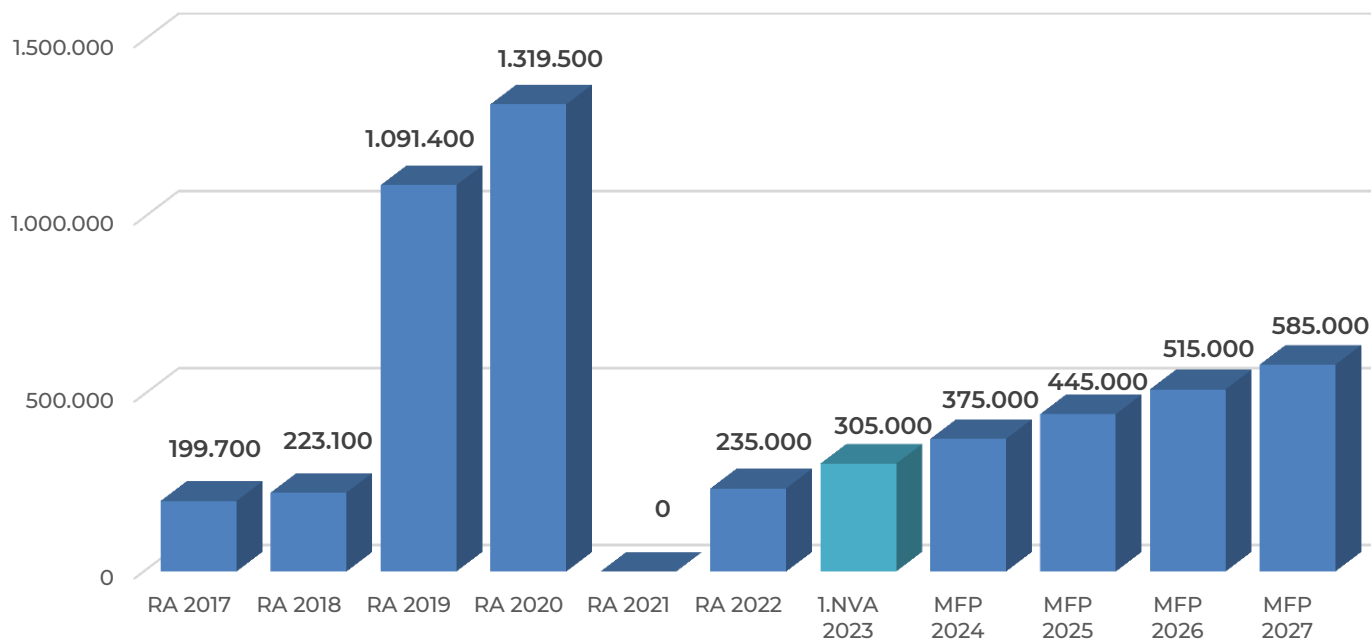


Im Jahr 2023 sind keine Darlehensaufnahmen geplant.

Entwicklung der Rücklagen mit und ohne Zahlungsmittelreserve

Die Entwicklung der Rücklagen zeigt an, inwieweit Rücklagen vorhanden sind und ob Rücklagen aufgebaut bzw. aufgebraucht werden. Es wird zwischen Rücklagen mit Zahlungsmittelreserven (ZMR), also Rücklagen welche mit liquiden Mitteln hinterlegt sind und für Projekte des investiven Haushaltes verwendet werden, und Rücklagen ohne ZMR, welche nicht finanzwirksam aus dem Ergebnishaushalt gebildet werden können, um diesen bei Bedarf auszugleichen, sollte ein negatives Nettoergebnis vorliegen.

Entwicklung Rücklagen mit Zahlungsmittelreserve zu Jahresende



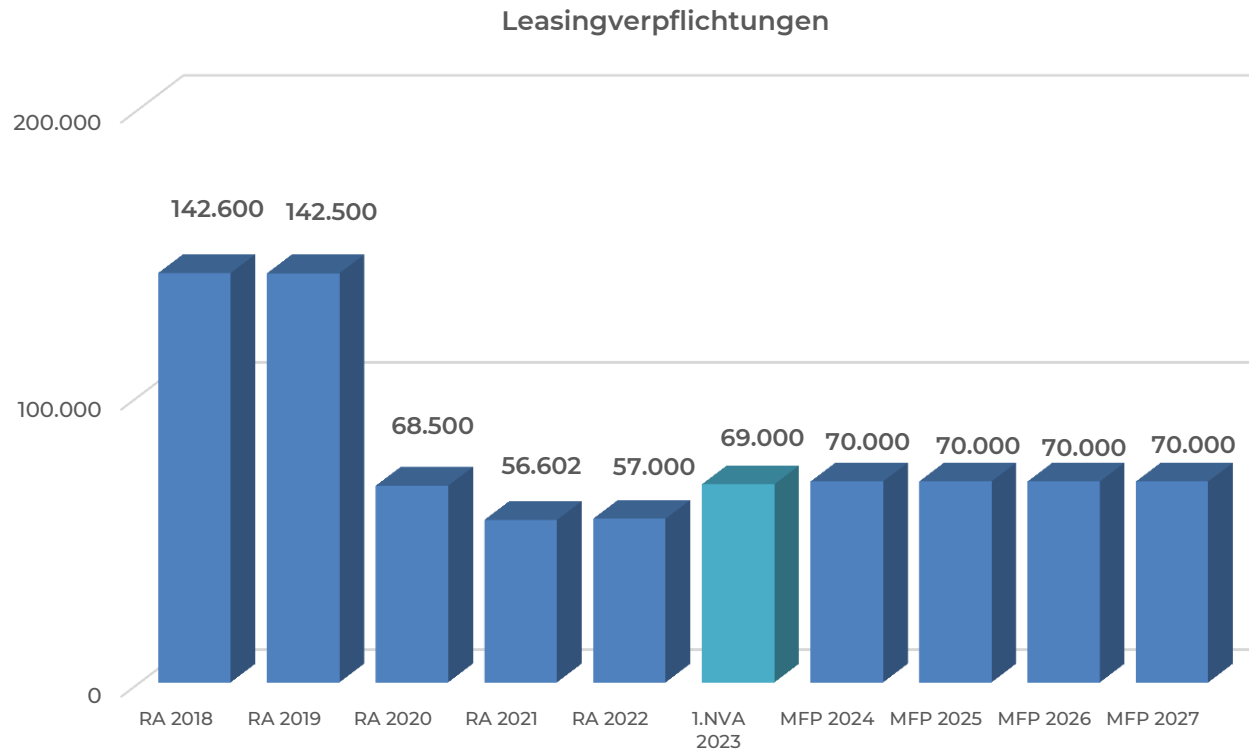
Derzeit sind Rücklagen mit ZMR für Abfallwirtschaft, Abwasserbeseitigung und Wohnhäuser vorhanden. Im Zeitraum des MFP sind keine Rücklagenentnahmen vorgesehen. Es werden jährlich EUR 70.000 den Rücklagen für die genannten Bereiche Abfallwirtschaft, Abwasserbeseitigung (Tilgung und Investition) und Wohnhäuser zugeführt. Der Rücklagenstand mit ZMR wird zum Jahresende 2023 EUR 305.000 betragen.

Gemäß § 7 Abs. 2 Z. 1 NÖ Gemeindehaushaltsverordnung wurde im Zuge der Eröffnungsbilanz (EB) per 01.01.2020 eine **allgemeine Haushaltsrücklage ohne Zahlungsmittelreserve** im Ausmaß von 50 % des im Rahmen der Erstellung der EB ermittelten Nettovermögens in der Höhe von EUR 7.673.100 gebildet.

Entwicklung der Leasingverpflichtungen

Bei den Leasingverpflichtungen handelt es sich nicht um Finanzschulden (z.B. Darlehen), sondern um Verwaltungsschulden. Unabhängig davon stellen Leasingverbindlichkeiten Leistungsverpflichtungen für die Gemeinden dar und sind daher bei einer allfälligen Finanzlagenberechnung entsprechend zu berücksichtigen.

Die Leasingverpflichtungen sind mit Beginn des Jahres 2020 in einer eigenen Anlage gemäß VRV 2015 festzuhalten.

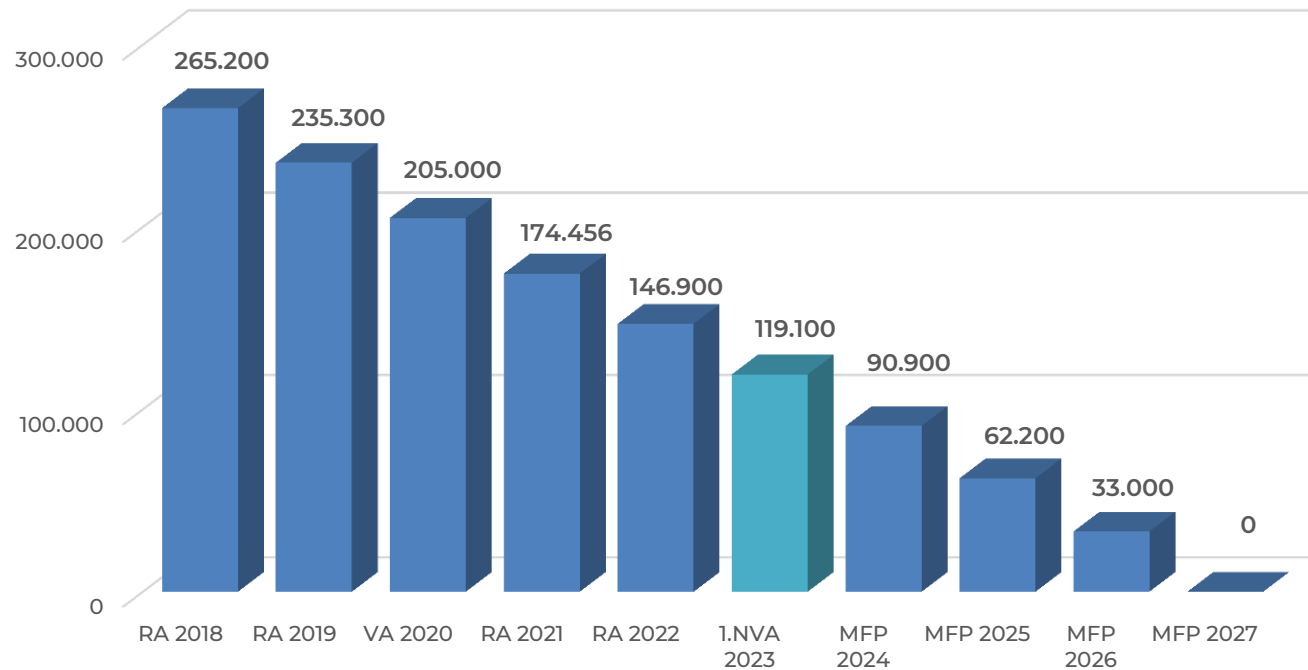


Die Leasingverpflichtungen betreffen Immobilien- bzw. Grundstücksleasing Volksschule Sittendorf und Leasingentgelte Kommunalfahrzeuge.

Entwicklung der Haftungen

Eine Gemeinde darf Bürgschaften und sonstige Haftungen nur übernehmen, wenn hierfür ein besonderes Interesse der Gemeinde gegeben ist, der Schuldner nachweist, dass eine ordnungsgemäße Verzinsung und Tilgung gesichert ist, die Haftungen befristet sind, der Betrag, für den gehaftet wird, ziffernmäßig bestimmt ist und die Gemeinde den daraus folgenden Zahlungsverpflichtungen nachkommen kann (vgl. § 78 Abs. 1 NÖ Gemeindeordnung 1973).

Haftungsstand zu Jahresende



Die Gemeinde hat ausschließlich Haftungen beim Abwasserverband „Oberer Mödlingbach“ (Gaaden-Hinterbrühl-Wienerwald). Laut derzeit gültiger Satzung beträgt der Verbandsanteil der Gemeinde Wienerwald 52,08 %. Bei einem Schuldenstand zum Jahresende 2023 gemäß Voranschlag des Abwasserverbands in der Höhe von EUR 228.700 beträgt der haftungsrelevante Anteil EUR 119.100. Im Zeitraum des mittelfristigen Finanzplanes ist keine weitere Darlehensaufnahme vorgesehen.

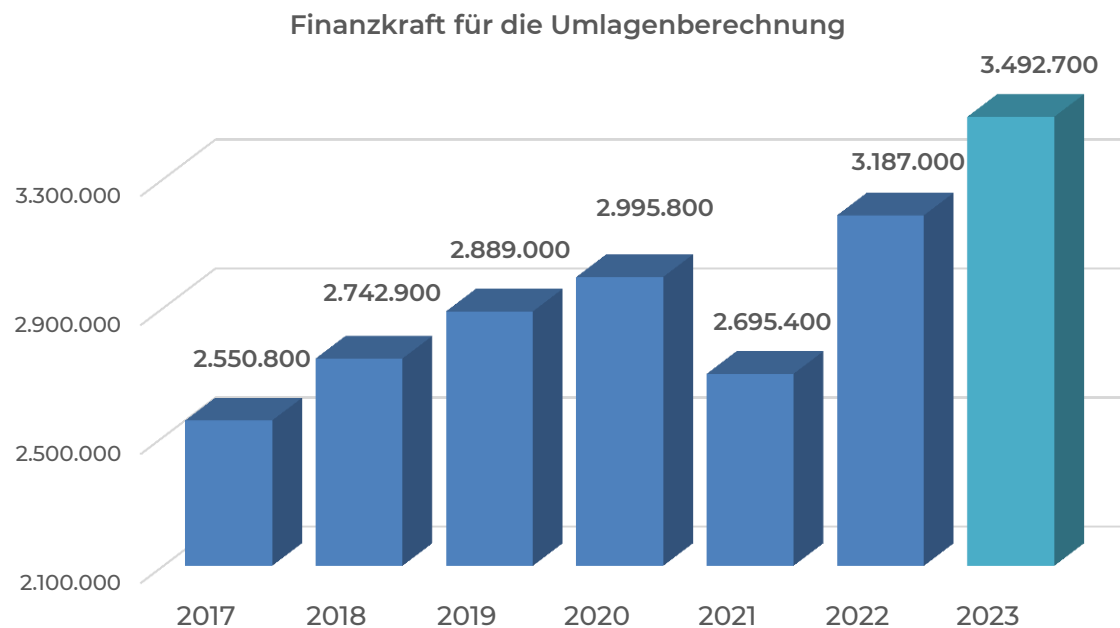
Entwicklung der Finanzkraft für die Umlagenberechnung

Die Finanzkraft einer Gemeinde wird aus den

- Erträgen der ausschließlichen Gemeindeabgaben ohne die Gebühren für die Benützung von Gemeindeeinrichtungen und -anlagen und ohne die Interessentenbeiträge von Grundstückseigentümern und Anrainern und
- Ertragsanteilen an den gemeinschaftlichen Bundesabgaben ohne Spielbankenabgabe

ermittelt.

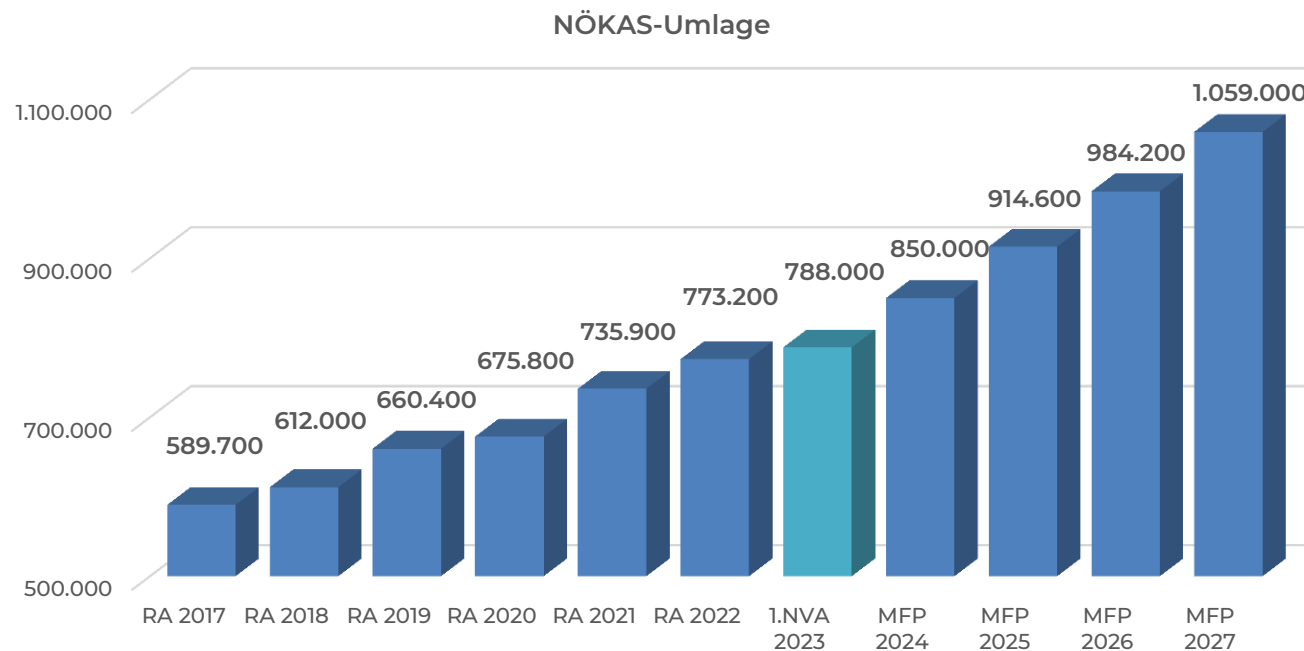
Basis für die Ermittlung der Finanzkraft sind die tatsächlichen Beträge aufgrund der Rechnungsabschlüsse.



Die Darstellung der Entwicklung der Finanzkraft für die Umlagenberechnung hat insbesondere auf die Beitragsleistung der Gemeinden zum NÖ Krankenanstaltensprengel (NÖKAS) und zur Sozialumlage Auswirkungen. Eine Erhöhung oder Reduktion/Verminderung der Finanzkraft wirkt sich unmittelbar auf die Beitragsleistung aus.

Entwicklung der NÖKAS-Umlage

Das Landesgebiet ist Beitragsbezirk und Krankenanstaltensprengel für alle öffentlichen Krankenanstalten in Niederösterreich. Beitragsbezirk und Krankenanstaltensprengel sind ein Gemeindeverband. Dem Gemeindeverband gehören alle Gemeinden Niederösterreichs an. Der Gemeindeverband ist juristische Person, er hat seinen Sitz am Sitz der Landesregierung und trägt die Bezeichnung "NÖ Krankenanstaltensprengel" (§ 61 Abs. 1 NÖ Krankenanstaltengesetz - NÖ KAG).



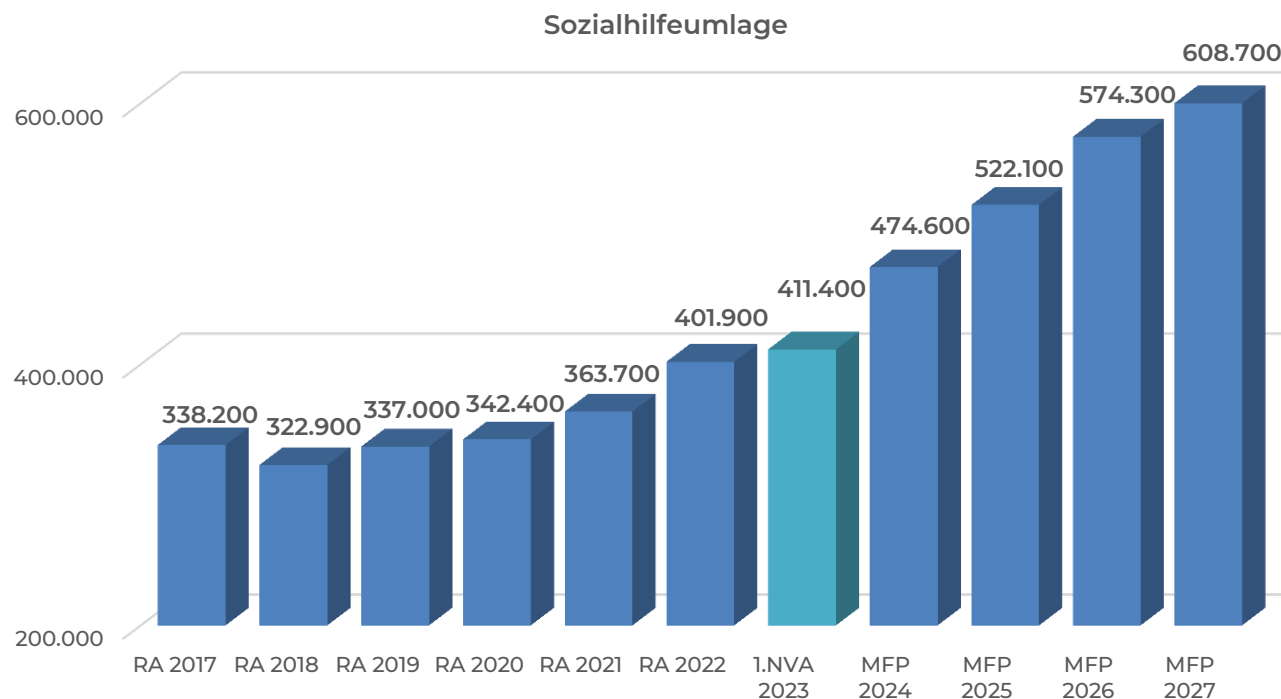
Die Gemeinden haben an den NÖ Krankenanstaltensprengel monatliche Beiträge zu leisten. Berechnungsgrundlage bilden dabei die Volkszahl und die Finanzkraft der Gemeinden. Steigerungen bei der Volkszahl und bei der Finanzkraft führen daher zu höheren Beitragsleistungen bei den Gemeinden.

Diese monatlichen Beiträge werden von den der Gemeinde gebührenden monatlichen Vorschüsse auf die Ertragsanteile an den gemeinschaftlichen Bundesabgaben einbehalten.

Für den Zeitraum des MFP wird eine jährliche Steigerungsrate von 7,6 % angenommen.

Entwicklung der Sozialhilfeumlage

Die Gemeinden haben jährlich einen Beitrag zu den vom Land zu tragenden Kosten der Sozialhilfe, die nicht durch Kostenbeitrags- und Ersatzleistungen oder durch sonstige für Zwecke der Sozialhilfe bestimmte Zuschüsse gedeckt sind, in der Höhe von 50 % an das Land zu entrichten (§ 44 NÖ Sozialhilfe-Ausführungsgesetz – NÖ SAG).



Die Leistungen für die Sozialhilfe-Umlage werden von der Landesregierung auf die einzelnen Gemeinden nach ihrer Finanzkraft (Finanzkraft für die Umlagenberechnung) aufgeteilt.

Diese monatlichen Beiträge werden von den der Gemeinde gebührenden monatlichen Vorschüsse auf die Ertragsanteile an den gemeinschaftlichen Bundesabgaben einbehalten.

Für den Zeitraum des MFP wird eine jährliche Steigerungsrate von 13% / 10% / 10% / 6% angenommen.

ABSCHRIFT DER ÖFFENTLICHEN KUNDMACHUNG

1. NACHTRAGSVORANSCHLAG 2023

Gemäß § 75 Abs. 4 NÖ der Gemeindeordnung 1973 liegt der Entwurf des 1. Nachtragsvoranschlages für das Haushaltsjahr 2023 in der Zeit von

Montag, 20. November 2023

bis einschließlich

Montag, 4. Dezember 2023

zur allgemeinen, öffentlichen Einsichtnahme am Gemeindeamt Wienerwald, Kirchenplatz 62, 2392 Sulz im Wienerwald sowie auf der Homepage www.gemeinde-wienerwald.at auf.

Innerhalb der Auflagefrist kann jedes Gemeindemitglied schriftlich (persönliche Abgabe, Post, E-Mail, Fax) Stellungnahmen dazu beim Gemeindeamt Wienerwald einbringen, welche vom Gemeinderat in Erwägung gezogen werden.

angeschlagen am: 20.11.2023
abzunehmen am: 05.12.2023

Der Bürgermeister
Michael Krischke e.h.

ALLGEMEINE INFORMATIONEN

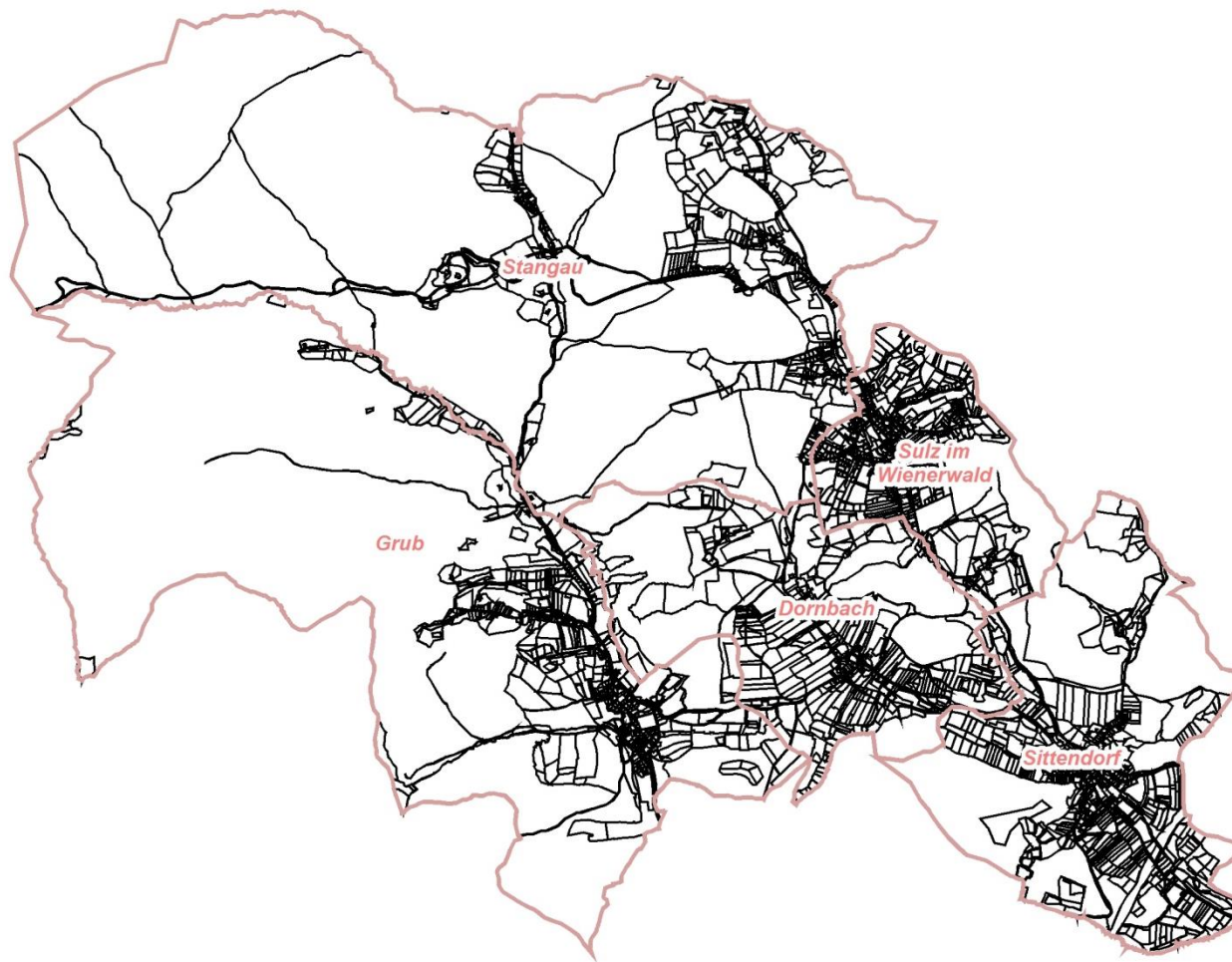
Gemeinde Wienerwald

Verwaltungsbezirk Mödling

Land Niederösterreich

Adresse	Kirchenplatz 62 2392 Sulz im Wienerwald
E-Mail	verwaltung@gemeinde-wienerwald.at
Homepage	www.gemeinde-wienerwald.at
Telefon	02238 / 8106
Telefax	02238 / 8106 DW 20
Parteienverkehr	Mo., Di., Do. und Fr. 8 – 12 Uhr und Di. 16 – 20 Uhr

Gemeindenummer	31726
Einwohnerzahl FAG	2.905
Flächenausmaß	48,17 km ²
Seehöhe Gemeindeamt	431 m



Lageplan


Gemeinde Wienerwald

2392 Wienerwald, Kirchenplatz 62
Tel: 02238/8106-0
e-Mail: verwaltung@gemeinde-wienerwald.at

Copyright: DKM - (c) Bundesamt für Eich-und Vermessungswesen
HINWEIS: Rechtsanspruch aus dieser Darstellung nicht ableitbar!



Plotdatum: 01.12.2019
Maßstab (im Original): 1:55 000
Erstellt durch Anwender:
wienerwald_wo



Haushaltsbeschluss

HAUSHALTSBESCHLUSS zum 1. Nachtragsvoranschlag 2023

gemäß § 73 NÖ Gemeindeordnung 1973 (NÖ GO)

1. Voranschlag

Als Grundlage der Gebarung des Gemeindehaushaltes im Rechnungsjahr 2023 werden die im angeschlossenen Ergebnisvoranschlag vorgesehenen Aufwendungen und Erträge sowie die im angeschlossenen Finanzierungsvoranschlag vorgesehenen Bruttoeinzahlungen und Bruttoauszahlungen festgesetzt.

2. Mittelfristiger Finanzplan

Der Gemeinderat hat einen mittelfristigen Finanzplan für einen Zeitraum von fünf Haushaltsjahren zu erstellen. Bei der Beschlussfassung über den Voranschlag hat sich die Gemeinde an den Vorgaben des mittelfristigen Finanzplanes zu orientieren. Das erste Haushaltsjahr des mittelfristigen Finanzplanes fällt mit dem ersten Haushaltsjahr zusammen, für das jeweils der Voranschlag erstellt wird. Der mittelfristige Finanzplan ist Bestandteil des angeschlossenen Voranschlages.

3. Dienstpostenplan

Die Besetzung von Dienstposten der Gemeinde, ihrer Anstalten und Betriebe darf ebenso wie die Besoldung der Bediensteten nur nach dem beigeschlossenen Dienstpostenplan erfolgen.

4. Kassenkredit

Zur rechtzeitigen Leistung von Mittelverwendungen kann die Gemeinde Kassenkredite (darunter sind auch Kassenstärker im Sinne der VRV 2015 zu verstehen) aufnehmen. Diese sind aus laufenden finanzwirksamen Erträgen zurückzuzahlen und dürfen 10 % der Summe der Erträge des Ergebnisvoranschlages nicht übersteigen. Kassenkredite (Kontoüberziehungen) sind am Rechnungsabschlussstichtag als kurzfristige Finanzschulden im Schuldennachweis des Rechnungsabschlusses auszuweisen.

Erträge des Ergebnishaushaltes 2023 EUR 6.990.400

Höhe des Kassenkredits 2023 EUR 699.040

Steuern und Abgaben

STEUERN UND ABGABEN

folgende Steuern, Abgaben und Gebühren werden von der Gemeinde Wienerwald eingehoben

Gemeindesteuern und Abgaben

Grundsteuer A v. land- u. forstw. Betrieben	500	v. H. d. Bemessungsgrundlage	
Grundsteuer B v. Grundstücken	500	v. H. d. Bemessungsgrundlage	
Kommunalsteuer	3	v. H. d. Bemessungsgrundlage	
Hundeabgabe	a)	Nutzhunde	EUR 6,54
	b)	Hunde mit Gefährdungspotential	EUR 100,00
	c)	alle übrigen Hunde	EUR 50,00
Gebrauchsabgabe			Verordnung vom 13.12.2016
Aufschließungsabgabe			Verordnung vom 07.12.2022
Verwaltungsabgaben			

Gemeinschaftliche Abgaben - Land Niederösterreich

Seuchenvorsorgeabgabe			gemäß NÖ Seuchenvorsorgeabgabegesetz
Nächtigungstaxe pro Nächtigung			EUR 1,60
Interessentenbeitrag A	2,3	v. T. d. Bemessungsgrundlage	
Interessentenbeitrag B	1,9	v. T. d. Bemessungsgrundlage	
Interessentenbeitrag C	1,5	v. T. d. Bemessungsgrundlage	
Interessentenbeitrag D	1,1	v. T. d. Bemessungsgrundlage	

Gemeindegebühren für die Benützung von Gemeindeeinrichtungen

Kanalgebühren	Verordnung vom 07.12.2022
Wasserversorgungsabgaben und Wassergebühren	Verordnung vom 10.09.2018
Friedhofsgebühren	Verordnung vom 07.12.2022
Abfallwirtschaftsgebühr- und Abgabe	Verordnung vom 07.12.2022

Privatrechtliche Entgelte

Kindergartenbeiträge	Richtlinie vom 01.01.2023
Gemeindezeitung Inserate bzw. Druckkostenbeitrag	Preisliste vom 01.01.2021
Druckwerke - Bücher	
Benützungsentgelte Turnsaal VS Sittendorf	
Benützungsentgelte Veranstaltungssaal Gemeindeamt	

Sonstige Abgaben, Gebühren und Entgelte

Bundesgebühren	
Kommissionsgebühren	
Entgelt Grünschnittkarte	
Hundemarke	
Anlieferung Altstoffe größer Haushaltsmengen	
Standgebühren Bauernmarkt	

1. NVA Ergebnishaushalt Gesamt 1. und 2. Ebene (Anlage 1a)
- interne Vergütungen enthalten

1. Nachtragsvoranschlag 2023

NVA Ergebnishaushalt Gesamt 1. und 2. Ebene (Anlage 1a) - interne Vergütungen enthalten

Gemeinde Wienerwald

MVAG	Mittelverwendungs- und aufbringungsgruppen (1. und 2. Ebene)	VA 2023 inkl. NVA	VA 2023	1. NVA
211	Erträge aus der operativen Verwaltungstätigkeit	5.861.000,00	6.253.300,00	-392.300,00
2111	Erträge aus eigenen Abgaben	729.100,00	723.700,00	5.400,00
2112	Erträge aus Ertragsanteilen	2.888.700,00	2.978.000,00	-89.300,00
2113	Erträge aus Gebühren	1.381.200,00	1.367.900,00	13.300,00
2114	Erträge aus Leistungen	287.900,00	267.400,00	20.500,00
2115	Erträge aus Besitz und wirtschaftlicher Tätigkeit	124.200,00	90.100,00	34.100,00
2116	Erträge aus Veräußerung und sonstige Erträge	330.200,00	755.700,00	-425.500,00
2117	Nicht finanzierungswirksame operative Erträge	119.700,00	70.500,00	49.200,00
212	Erträge aus Transfers	1.074.900,00	945.400,00	129.500,00
2121	Transferertrag von Trägern des öffentlichen Rechts	814.600,00	684.100,00	130.500,00
2122	Transferertrag von Beteiligungen	30.000,00	30.000,00	
2123	Transferertrag von Unternehmen (mit Finanzunternehmen)			
2124	Transferertrag von Haushalten und Organisationen ohne Erwerbscharakter	111.500,00	112.500,00	-1.000,00
2125	Transferertrag vom Ausland			
2126	Investitions- und Tilgungszuschüsse zwischen Unternehmungen und Betrieben der Gebietskörperschaft und der Gebietskörperschaft			
2127	Nicht finanzierungswirksamer Transferertrag	118.800,00	118.800,00	
213	Finanzerträge	54.500,00	3.000,00	51.500,00
2131	Erträge aus Zinsen	54.500,00	3.000,00	51.500,00
2132	Erträge aus Zinsen aus derivativen Finanzinstrumenten ohne Grundgeschäft			
2133	Erträge aus Gewinnentnahmen von marktbestimmten Betrieben			
2134	Sonstige Finanzerträge			
2135	Erträge aus Dividenden/Gewinnausschüttungen			
2136	Sonstige nicht finanzierungswirksame Finanzerträge			
21	Summe Erträge	6.990.400,00	7.201.700,00	-211.300,00
221	Personalaufwand	1.357.100,00	1.293.500,00	63.600,00
2211	Personalaufwand (Bezüge, Nebengeb., Mehrleistungen)	1.093.200,00	1.027.300,00	65.900,00
2212	Gesetzlicher und freiwilliger Sozialaufwand	259.400,00	248.400,00	11.000,00
2213	Sonstiger Personalaufwand			
2214	Nicht finanzierungswirksamer Personalaufwand	4.500,00	17.800,00	-13.300,00
222	Sachaufwand (ohne Transferaufwand)	2.955.600,00	3.335.400,00	-379.800,00
2221	Gebrauchs- und Verbrauchsgüter, Handelswaren	177.600,00	184.300,00	-6.700,00
2222	Verwaltungs- und Betriebsaufwand	485.800,00	472.200,00	13.600,00
2223	Leasing- und Mietaufwand	238.900,00	244.200,00	-5.300,00
2224	Instandhaltung	239.900,00	230.900,00	9.000,00
2225	Sonstiger Sachaufwand	1.065.900,00	1.466.500,00	-400.600,00
2226	Nicht finanzierungswirksamer Sachaufwand	747.500,00	737.300,00	10.200,00

1. Nachtragsvoranschlag 2023

NVA Ergebnishaushalt Gesamt 1. und 2. Ebene (Anlage 1a) - interne Vergütungen enthalten

Gemeinde Wienerwald

MVAG	Mittelverwendungs- und aufbringungsgruppen (1. und 2. Ebene)	VA 2023 inkl. NVA	VA 2023	1. NVA
223	Transferaufwand (laufende Transfers und Kapitaltransfers)	1.854.300,00	1.889.100,00	-34.800,00
2231	Transferaufwand an Träger des öffentlichen Rechts	1.601.400,00	1.599.500,00	1.900,00
2232	Transferaufwand an Beteiligungen			
2233	Transferaufwand an Unternehmen (mit Finanzunternehmen)	182.300,00	221.000,00	-38.700,00
2234	Transferaufwand an Haushalte und Organisationen ohne Erwerbscharakter	70.600,00	68.600,00	2.000,00
2235	Transferaufwand an das Ausland			
2236	Investitions- und Tilgungszuschüsse zwischen Unternehmungen und Betrieben der Gebietskörperschaft und der Gebietskörperschaft			
2237	Nicht finanzierungswirksamer Transferaufwand			
224	Finanzaufwand	156.500,00	138.100,00	18.400,00
2241	Zinsen aus Finanzschulden, Finanzierungsleasing, Forderungskauf und derivativen Finanzinstrumenten mit Grundgeschäft	112.600,00	120.600,00	-8.000,00
2242	Zinsen und sonstige Aufwendungen aus derivativen Finanzinstrumenten ohne Grundgeschäft			
2243	Gewinnentnahmen von Unternehmungen und marktbestimmten Betrieben der Gebietskörperschaft (innerhalb der Gebietskörperschaft)			
2244	Sonstiger Finanzaufwand	2.500,00	2.500,00	
2245	Nicht finanzierungswirksamer Finanzaufwand	41.400,00	15.000,00	26.400,00
22	Summe Aufwendungen	6.323.500,00	6.656.100,00	-332.600,00
SA0	Saldo (0) Nettoergebnis (21 - 22)	666.900,00	545.600,00	121.300,00
230	Entnahmen von Haushaltsrücklagen	2.300.000,00	0,00	2.300.000,00
2301	Entnahmen von Haushaltsrücklagen	2.300.000,00		2.300.000,00
240	Zuweisung an Haushaltsrücklagen	2.370.000,00	70.000,00	2.300.000,00
2401	Zuweisung an Haushaltsrücklagen	2.370.000,00	70.000,00	2.300.000,00
23	Summe Haushaltsrücklagen	-70.000,00	-70.000,00	0,00
SA00	Nettoergebnis nach Zuweisung und Entnahmen von Haushaltsrücklagen (Saldo 0 +/- SU23)	596.900,00	475.600,00	121.300,00

1. NVA Finanzierungshaushalt Gesamt 1. und 2. Ebene
(Anlage 1b) - interne Vergütungen enthalten

1. Nachtragsvoranschlag 2023

NVA Finanzierungshaushalt Gesamt 1. und 2. Ebene (Anlage 1b) - interne Vergütungen enthalten

Gemeinde Wienerwald

MVAG	Mittelverwendungs- und aufbringungsgruppen (1. und 2. Ebene)	VA 2023 inkl. NVA	VA 2023	1. NVA
311	Einzahlungen aus der operativen Verwaltungstätigkeit	5.747.100,00	6.182.800,00	-435.700,00
3111	Einzahlungen aus eigenen Abgaben	729.100,00	723.700,00	5.400,00
3112	Einzahlungen aus Ertragsanteilen	2.888.700,00	2.978.000,00	-89.300,00
3113	Einzahlungen aus Gebühren	1.385.400,00	1.367.900,00	17.500,00
3114	Einzahlungen aus Leistungen	289.500,00	267.400,00	22.100,00
3115	Einzahlungen aus Besitz und wirtschaftlicher Tätigkeit	124.200,00	90.100,00	34.100,00
3116	Einzahlungen aus Veräußerung von geringwertigen Wirtschaftsgütern (GWG) und sonstige Einzahlungen	330.200,00	755.700,00	-425.500,00
312	Einzahlungen aus Transfers (ohne Kapitaltransfers)	956.100,00	826.600,00	129.500,00
3121	Transferzahlungen von Trägern des öffentlichen Rechts	814.600,00	684.100,00	130.500,00
3122	Transferzahlungen von Beteiligungen	30.000,00	30.000,00	
3123	Transferzahlungen von Unternehmen (inkl. Finanzunternehmen)			
3124	Transferzahlungen von Haushalte und Organisationen ohne Erwerbscharakter	111.500,00	112.500,00	-1.000,00
3125	Transferzahlungen vom Ausland			
3126	Investitions- und Tilgungszuschüsse zwischen Unternehmungen und Betrieben der Gebietskörperschaft und der Gebietskörperschaft			
313	Einzahlungen aus Finanzerträgen	54.500,00	3.000,00	51.500,00
3131	Einzahlungen aus Zinserträgen	54.500,00	3.000,00	51.500,00
3133	Einzahlungen aus Gewinnentnahmen von marktbestimmten Betrieben			
3134	Sonstige Einzahlungen aus Finanzerträgen			
3135	Einzahlungen aus Dividenden/Gewinnausschüttungen			
31	Summe Einzahlungen operative Gebarung	6.757.700,00	7.012.400,00	-254.700,00
321	Auszahlungen aus Personalaufwand	1.352.600,00	1.275.700,00	76.900,00
3211	Auszahlungen für Personalaufwand Bezüge, Nebengebühren, und Mehrleistungsvergütungen)	1.093.200,00	1.027.300,00	65.900,00
3212	Auszahlungen für gesetzliche und freiwillige Sozialaufwendungen	259.400,00	248.400,00	11.000,00
3213	Auszahlungen aus sonstigem Personalaufwand			
322	Auszahlungen aus Sachaufwand (ohne Transferaufwand)	2.228.100,00	2.598.100,00	-370.000,00
3221	Auszahlungen für Gebrauchs- und Verbrauchsgüter, Handelswaren	177.600,00	184.300,00	-6.700,00
3222	Auszahlungen für Verwaltungs- und Betriebsaufwand	505.800,00	472.200,00	33.600,00
3223	Auszahlungen für Leasing- und Mietaufwand	238.900,00	244.200,00	-5.300,00
3224	Auszahlungen für Instandhaltung	239.900,00	230.900,00	9.000,00
3225	Sonstige Auszahlungen aus Sachaufwand	1.065.900,00	1.466.500,00	-400.600,00
323	Auszahlungen aus Transfers (ohne Kapitaltransfers)	1.847.700,00	1.874.100,00	-26.400,00
3231	Transferzahlungen an Träger des öffentlichen Rechts	1.609.800,00	1.599.500,00	10.300,00
3232	Transferzahlungen an Beteiligungen			
3233	Transferzahlungen an Unternehmen (inkl. Finanzunternehmen)	182.300,00	221.000,00	-38.700,00
3234	Transferzahlungen an Haushalte und Organisationen ohne Erwerbscharakter	55.600,00	53.600,00	2.000,00

1. Nachtragsvoranschlag 2023

NVA Finanzierungshaushalt Gesamt 1. und 2. Ebene (Anlage 1b) - interne Vergütungen enthalten

Gemeinde Wienerwald

MVAG	Mittelverwendungs- und aufbringungsgruppen (1. und 2. Ebene)	VA 2023 inkl. NVA	VA 2023	1. NVA
3235	Transferzahlungen an das Ausland			
3236	Investitions- und Tilgungszuschüsse zwischen Unternehmungen und Betrieben der Gebietskörperschaft und der Gebietskörperschaft			
324	Auszahlungen aus Finanzaufwand	115.100,00	123.100,00	-8.000,00
3241	Auszahlungen für Zinsaufwand, für Finanzierungsleasing, für Forderungskauf, für Finanzschulden und derivative Finanzinstrumente	112.600,00	120.600,00	-8.000,00
3242	Auszahlungen für Zinsen aus derivativen Finanzinstrumenten ohne Grundgeschäft			
3243	Auszahlung aus Gewinnentnahmen von marktbestimmten Betrieben			
3244	Sonstige Auszahlungen aus Finanzaufwendungen	2.500,00	2.500,00	
32	Summe Auszahlungen operative Gebarung	5.543.500,00	5.871.000,00	-327.500,00
SA1	Saldo (1) Geldfluss aus der Operativen Gebarung (31 – 32)	1.214.200,00	1.141.400,00	72.800,00
331	Einzahlungen aus der Investitionstätigkeit	18.600,00	0,00	18.600,00
3311	Einzahlungen aus der Veräußerung von immateriellem Vermögen			
3312	Einzahlungen aus der Veräußerung von Grundstücken und Grundstückeinrichtungen	18.600,00		18.600,00
3313	Einzahlungen aus der Veräußerung von Gebäuden und Bauten			
3314	Einzahlungen aus der Veräußerung von technischen Anlagen, Fahrzeuge und Maschinen			
3315	Einzahlungen aus der Veräußerung von Amts-, Betriebs- und Geschäftsausstattung			
3316	Einzahlungen aus der Veräußerung von Kulturgütern			
3317	Einzahlungen aus der Veräußerung von Beteiligungen			
332	Einzahlungen aus der Rückzahlung von Darlehen sowie gewährten Vorschüssen	5.200,00	1.100,00	4.100,00
3321	Einzahlungen aus Darlehen an Träger des öffentlichen Rechts			
3322	Einzahlungen aus Darlehen an Beteiligungen			
3323	Einzahlungen aus Darlehen an Unternehmen und Haushalte			
3325	Einzahlungen aus Vorschüssen und Anzahlungen	5.200,00	1.100,00	4.100,00
333	Einzahlungen aus Kapitaltransfers	396.400,00	653.900,00	-257.500,00
3331	Kapitaltransferzahlungen von Trägern des öffentlichen Rechts	323.700,00	581.200,00	-257.500,00
3332	Kapitaltransferzahlungen von Beteiligungen			
3333	Kapitaltransferzahlungen von Unternehmen			
3334	Kapitaltransferzahlungen von Haushalten und Organisationen ohne Erwerbscharakter	72.700,00	72.700,00	
3335	Kapitaltransferzahlungen vom Ausland			
33	Summe Einzahlungen investive Gebarung	420.200,00	655.000,00	-234.800,00
341	Auszahlungen aus der Investitionstätigkeit	1.945.200,00	4.068.300,00	-2.123.100,00
3411	Auszahlungen für den Erwerb von immateriellem Vermögen	54.500,00	44.500,00	10.000,00
3412	Auszahlungen für den Erwerb von Grundstücken und Grundstückseinrichtungen	260.400,00	309.200,00	-48.800,00
3413	Auszahlungen für den Erwerb von Gebäuden und Bauten	1.605.100,00	3.502.100,00	-1.897.000,00
3414	Auszahlungen für den Erwerb von technischen Anlagen, Fahrzeuge und Maschinen	14.200,00	12.000,00	2.200,00

1. Nachtragsvoranschlag 2023

NVA Finanzierungshaushalt Gesamt 1. und 2. Ebene (Anlage 1b) - interne Vergütungen enthalten

Gemeinde Wienerwald

MVAG	Mittelverwendungs- und aufbringungsgruppen (1. und 2. Ebene)	VA 2023 inkl. NVA	VA 2023	1. NVA
3415	Auszahlungen für den Erwerb von Amts-, Betriebs- und Geschäftsausstattung	11.000,00	200.500,00	-189.500,00
3416	Auszahlungen für den Erwerb von Kulturgütern			
3417	Auszahlungen für den Erwerb von Beteiligungen			
342	Auszahlungen von gewährten Darlehen sowie gewährten Vorschüssen	3.200,00	0,00	3.200,00
3421	Auszahlung von Darlehen an Träger des öffentlichen Rechts			
3422	Auszahlung von Darlehen an Beteiligungen			
3423	Auszahlung von Darlehen an Unternehmen und Haushalte			
3425	Auszahlungen von Vorschüssen und Anzahlungen	3.200,00		3.200,00
343	Auszahlungen aus Kapitaltransfers	17.900,00	15.000,00	2.900,00
3431	Kapitaltransferzahlungen an Träger des öffentlichen Rechts	2.900,00		2.900,00
3432	Kapitaltransferzahlungen an Beteiligungen			
3433	Kapitaltransferzahlungen an Unternehmen (Finanzunternehmen)			
3434	Kapitaltransferzahlungen an Haushalte und Organisationen ohne Erwerbscharakter	15.000,00	15.000,00	
3435	Kapitaltransferzahlungen an das Ausland			
34	Summe Auszahlungen investive Gebarung	1.966.300,00	4.083.300,00	-2.117.000,00
SA2	Saldo (2) Geldfluss aus der Investiven Gebarung (33 – 34)	-1.546.100,00	-3.428.300,00	1.882.200,00
SA3	Saldo (3) Nettofinanzierungssaldo (Saldo 1 + Saldo 2)	-331.900,00	-2.286.900,00	1.955.000,00
351	Einzahlungen aus der Aufnahme von Finanzschulden	0,00	1.300.000,00	-1.300.000,00
3511	Einzahlungen aus empfangenen Darlehen von öffentlichen Körperschaften und Rechtsträgern			
3512	Einzahlungen aus empfangenen Darlehen von Beteiligungen			
3513	Einzahlungen aus empfangenen Darlehen von Unternehmen und privaten Haushalten			
3514	Einzahlungen aus Finanzschulden (Finanzunternehmen)		1.300.000,00	-1.300.000,00
353	Einzahlungen infolge eines Kapitaltausch bei derivativen Finanzinstrumenten mit Grundgeschäft	0,00	0,00	0,00
3530	Einzahlungen infolge eines Kapitaltausch bei derivativen Finanzinstrumenten mit Grundgeschäft			
355	Einzahlungen aus dem Abgang von Finanzinstrumenten	0,00	0,00	0,00
3550	Einzahlungen aus dem Abgang von Finanzinstrumenten			
35	Summe Einzahlungen aus der Finanzierungstätigkeit	0,00	1.300.000,00	-1.300.000,00
361	Auszahlungen aus der Tilgung von Finanzschulden	445.700,00	435.600,00	10.100,00
3611	Auszahlungen aus empfangenen Darlehen von öffentlichen Körperschaften und Rechtsträgern			
3612	Auszahlungen aus empfangenen Darlehen von Beteiligungen			
3613	Auszahlungen aus empfangenen Darlehen von Unternehmen und privaten Haushalten			
3614	Auszahlungen aus Finanzschulden	445.700,00	435.600,00	10.100,00

1. Nachtragsvoranschlag 2023

NVA Finanzierungshaushalt Gesamt 1. und 2. Ebene (Anlage 1b) - interne Vergütungen enthalten

Gemeinde Wienerwald

MVAG	Mittelverwendungs- und aufbringungsgruppen (1. und 2. Ebene)	VA 2023 inkl. NVA	VA 2023	1. NVA
3615	Auszahlung aus der Rückzahlung von Leasingverbindlichkeiten			
363	Auszahlungen infolge eines Kapitaltausch bei derivativen Finanzinstrumenten mit Grundgeschäft	0,00	0,00	0,00
3630	Auszahlungen infolge eines Kapitaltausch bei derivativen Finanzinstrumenten mit Grundgeschäft			
365	Auszahlungen für den Erwerb von Finanzinstrumenten	0,00	0,00	0,00
3650	Auszahlungen für den Erwerb von Finanzinstrumenten			
36	Summe Auszahlungen aus der Finanzierungstätigkeit	445.700,00	435.600,00	10.100,00
SA4	Saldo (4) Geldfluss aus der Finanzierungstätigkeit (35 – 36)	-445.700,00	864.400,00	-1.310.100,00
SA5	Saldo (5) Geldfluss aus der voranschlagswirksamen Gebarung (Saldo 3 + Saldo 4)	-777.600,00	-1.422.500,00	644.900,00

1. NVA Ergebnishaushalt Bereichsbudget 1. und 2. Ebene
(Anlage 1a)

1. Nachtragsvoranschlag 2023

NVA Ergebnishaushalt Bereichsbudget 1. und 2. Ebene (Anlage 1a)

Gemeinde Wienerwald

Vertretungskörper und allgemeine Verwaltung (Gruppe 0)

MVAG	Mittelverwendungs- und -aufbringungsgruppen (1. und 2. Ebene)	VA 2023 inkl. NVA	VA 2023	1. NVA
211	Erträge aus der operativen Verwaltungstätigkeit	27.200,00	25.400,00	1.800,00
2111	Erträge aus eigenen Abgaben			
2112	Erträge aus Ertragsanteilen			
2113	Erträge aus Gebühren			
2114	Erträge aus Leistungen	24.100,00	23.900,00	200,00
2115	Erträge aus Besitz und wirtschaftlicher Tätigkeit	500,00	500,00	
2116	Erträge aus Veräußerung und sonstige Erträge	1.000,00	1.000,00	
2117	Nicht finanzierungswirksame operative Erträge	1.600,00		1.600,00
212	Erträge aus Transfers	0,00	0,00	0,00
2121	Transferertrag von Trägern des öffentlichen Rechts			
2122	Transferertrag von Beteiligungen			
2123	Transferertrag von Unternehmen (mit Finanzunternehmen)			
2124	Transferertrag von Haushalten und Organisationen ohne Erwerbscharakter			
2125	Transferertrag vom Ausland			
2126	Investitions- und Tilgungszuschüsse zwischen Unternehmungen und Betrieben der Gebietskörperschaft und der Gebietskörperschaft			
2127	Nicht finanzierungswirksamer Transferertrag			
213	Finanzerträge	0,00	0,00	0,00
2131	Erträge aus Zinsen			
2132	Erträge aus Zinsen aus derivativen Finanzinstrumenten ohne Grundgeschäft			
2133	Erträge aus Gewinnentnahmen von marktbestimmten Betrieben			
2134	Sonstige Finanzerträge			
2135	Erträge aus Dividenden/Gewinnausschüttungen			
2136	Sonstige nicht finanzierungswirksame Finanzerträge			
21	Summe Erträge	27.200,00	25.400,00	1.800,00
221	Personalaufwand	216.200,00	211.400,00	4.800,00
2211	Personalaufwand (Bezüge, Nebengeb., Mehrleistungen)	168.800,00	163.800,00	5.000,00
2212	Gesetzlicher und freiwilliger Sozialaufwand	47.400,00	46.300,00	1.100,00
2213	Sonstiger Personalaufwand			
2214	Nicht finanzierungswirksamer Personalaufwand		1.300,00	-1.300,00
222	Sachaufwand (ohne Transferaufwand)	433.500,00	452.600,00	-19.100,00
2221	Gebrauchs- und Verbrauchsgüter, Handelswaren	14.600,00	15.200,00	-600,00
2222	Verwaltungs- und Betriebsaufwand	41.200,00	48.900,00	-7.700,00

1. Nachtragsvoranschlag 2023

NVA Ergebnishaushalt Bereichsbudget 1. und 2. Ebene (Anlage 1a)

Gemeinde Wienerwald

Vertretungskörper und allgemeine Verwaltung (Gruppe 0)

MVAG	Mittelverwendungs- und -aufbringungsgruppen (1. und 2. Ebene)	VA 2023 inkl. NVA	VA 2023	1. NVA
2223	Leasing- und Mietaufwand	65.500,00	77.000,00	-11.500,00
2224	Instandhaltung			
2225	Sonstiger Sachaufwand	295.900,00	295.200,00	700,00
2226	Nicht finanzierungswirksamer Sachaufwand	16.300,00	16.300,00	
223	Transferaufwand (laufende Transfers und Kapitaltransfers)	49.900,00	52.300,00	-2.400,00
2231	Transferaufwand an Träger des öffentlichen Rechts	22.400,00	25.100,00	-2.700,00
2232	Transferaufwand an Beteiligungen			
2233	Transferaufwand an Unternehmen (mit Finanzunternehmen)			
2234	Transferaufwand an Haushalte und Organisationen ohne Erwerbscharakter	27.500,00	27.200,00	300,00
2235	Transferaufwand an das Ausland			
2236	Investitions- und Tilgungszuschüsse zwischen Unternehmungen und Betrieben der Gebietskörperschaft und der Gebietskörperschaft			
2237	Nicht finanzierungswirksamer Transferaufwand			
224	Finanzaufwand	0,00	0,00	0,00
2241	Zinsen aus Finanzschulden, Finanzierungsleasing, Forderungskauf und derivativen Finanzinstrumenten mit Grundgeschäft			
2242	Zinsen und sonstige Aufwendungen aus derivativen Finanzinstrumenten ohne Grundgeschäft			
2243	Gewinnentnahmen von Unternehmungen und marktbestimmten Betrieben der Gebietskörperschaft (innerhalb der Gebietskörperschaft)			
2244	Sonstiger Finanzaufwand			
2245	Nicht finanzierungswirksamer Finanzaufwand			
22	Summe Aufwendungen	699.600,00	716.300,00	-16.700,00
SA0	Saldo (0) Nettoergebnis (21 - 22)	-672.400,00	-690.900,00	18.500,00
230	Entnahmen von Haushaltsrücklagen	0,00	0,00	0,00
2301	Entnahmen von Haushaltsrücklagen			
240	Zuweisung an Haushaltsrücklagen	0,00	0,00	0,00
2401	Zuweisung an Haushaltsrücklagen			
23	Summe Haushaltsrücklagen	0,00	0,00	0,00
SA00	Nettoergebnis nach Zuweisung und Entnahmen von Haushaltsrücklagen (Saldo 0 +/- SU23)	-672.400,00	-690.900,00	18.500,00

Öffentliche Ordnung und Sicherheit (Gruppe 1)

MVAG	Mittelverwendungs- und -aufbringungsgruppen (1. und 2. Ebene)	VA 2023 inkl. NVA	VA 2023	1. NVA
211	Erträge aus der operativen Verwaltungstätigkeit	40.900,00	754.800,00	-713.900,00
2111	Erträge aus eigenen Abgaben			
2112	Erträge aus Ertragsanteilen			
2113	Erträge aus Gebühren			
2114	Erträge aus Leistungen	35.000,00	35.000,00	
2115	Erträge aus Besitz und wirtschaftlicher Tätigkeit	2.300,00	2.200,00	100,00
2116	Erträge aus Veräußerung und sonstige Erträge	3.600,00	717.600,00	-714.000,00
2117	Nicht finanzierungswirksame operative Erträge			
212	Erträge aus Transfers	402.400,00	402.400,00	0,00
2121	Transferertrag von Trägern des öffentlichen Rechts	286.700,00	286.700,00	
2122	Transferertrag von Beteiligungen			
2123	Transferertrag von Unternehmen (mit Finanzunternehmen)			
2124	Transferertrag von Haushalten und Organisationen ohne Erwerbscharakter	110.000,00	110.000,00	
2125	Transferertrag vom Ausland			
2126	Investitions- und Tilgungszuschüsse zwischen Unternehmungen und Betrieben der Gebietskörperschaft und der Gebietskörperschaft			
2127	Nicht finanzierungswirksamer Transferertrag	5.700,00	5.700,00	
213	Finanzerträge	0,00	0,00	0,00
2131	Erträge aus Zinsen			
2132	Erträge aus Zinsen aus derivativen Finanzinstrumenten ohne Grundgeschäft			
2133	Erträge aus Gewinnentnahmen von marktbestimmten Betrieben			
2134	Sonstige Finanzerträge			
2135	Erträge aus Dividenden/Gewinnausschüttungen			
2136	Sonstige nicht finanzierungswirksame Finanzerträge			
21	Summe Erträge	443.300,00	1.157.200,00	-713.900,00
221	Personalaufwand	0,00	0,00	0,00
2211	Personalaufwand (Bezüge, Nebengeb., Mehrleistungen)			
2212	Gesetzlicher und freiwilliger Sozialaufwand			
2213	Sonstiger Personalaufwand			
2214	Nicht finanzierungswirksamer Personalaufwand			
222	Sachaufwand (ohne Transferaufwand)	238.500,00	911.600,00	-673.100,00
2221	Gebrauchs- und Verbrauchsgüter, Handelswaren	11.000,00	11.000,00	
2222	Verwaltungs- und Betriebsaufwand	133.400,00	95.400,00	38.000,00

1. Nachtragsvoranschlag 2023

NVA Ergebnishaushalt Bereichsbudget 1. und 2. Ebene (Anlage 1a)

Gemeinde Wienerwald

Öffentliche Ordnung und Sicherheit (Gruppe 1)

MVAG	Mittelverwendungs- und -aufbringungsgruppen (1. und 2. Ebene)	VA 2023 inkl. NVA	VA 2023	1. NVA
2223	Leasing- und Mietaufwand	1.300,00	1.300,00	
2224	Instandhaltung	30.800,00	27.300,00	3.500,00
2225	Sonstiger Sachaufwand	11.000,00	727.700,00	-716.700,00
2226	Nicht finanzierungswirksamer Sachaufwand	51.000,00	48.900,00	2.100,00
223	Transferaufwand (laufende Transfers und Kapitaltransfers)	18.700,00	18.000,00	700,00
2231	Transferaufwand an Träger des öffentlichen Rechts			
2232	Transferaufwand an Beteiligungen			
2233	Transferaufwand an Unternehmen (mit Finanzunternehmen)			
2234	Transferaufwand an Haushalte und Organisationen ohne Erwerbscharakter	18.700,00	18.000,00	700,00
2235	Transferaufwand an das Ausland			
2236	Investitions- und Tilgungszuschüsse zwischen Unternehmungen und Betrieben der Gebietskörperschaft und der Gebietskörperschaft			
2237	Nicht finanzierungswirksamer Transferaufwand			
224	Finanzaufwand	0,00	0,00	0,00
2241	Zinsen aus Finanzschulden, Finanzierungsleasing, Forderungskauf und derivativen Finanzinstrumenten mit Grundgeschäft			
2242	Zinsen und sonstige Aufwendungen aus derivativen Finanzinstrumenten ohne Grundgeschäft			
2243	Gewinnentnahmen von Unternehmungen und marktbestimmten Betrieben der Gebietskörperschaft (innerhalb der Gebietskörperschaft)			
2244	Sonstiger Finanzaufwand			
2245	Nicht finanzierungswirksamer Finanzaufwand			
22	Summe Aufwendungen	257.200,00	929.600,00	-672.400,00
SA0	Saldo (0) Nettoergebnis (21 - 22)	186.100,00	227.600,00	-41.500,00
230	Entnahmen von Haushaltsrücklagen	0,00	0,00	0,00
2301	Entnahmen von Haushaltsrücklagen			
240	Zuweisung an Haushaltsrücklagen	0,00	0,00	0,00
2401	Zuweisung an Haushaltsrücklagen			
23	Summe Haushaltsrücklagen	0,00	0,00	0,00
SA00	Nettoergebnis nach Zuweisung und Entnahmen von Haushaltsrücklagen (Saldo 0 +/- SU23)	186.100,00	227.600,00	-41.500,00

1. Nachtragsvoranschlag 2023

NVA Ergebnishaushalt Bereichsbudget 1. und 2. Ebene (Anlage 1a)

Gemeinde Wienerwald

Unterricht, Erziehung, Sport und Wissenschaft (Gruppe 2)

MVAG	Mittelverwendungs- und -aufbringungsgruppen (1. und 2. Ebene)	VA 2023 inkl. NVA	VA 2023	1. NVA
211	Erträge aus der operativen Verwaltungstätigkeit	242.100,00	197.500,00	44.600,00
2111	Erträge aus eigenen Abgaben			
2112	Erträge aus Ertragsanteilen			
2113	Erträge aus Gebühren			
2114	Erträge aus Leistungen	149.000,00	137.000,00	12.000,00
2115	Erträge aus Besitz und wirtschaftlicher Tätigkeit	33.500,00	33.500,00	
2116	Erträge aus Veräußerung und sonstige Erträge	22.800,00		22.800,00
2117	Nicht finanzierungswirksame operative Erträge	36.800,00	27.000,00	9.800,00
212	Erträge aus Transfers	55.800,00	52.800,00	3.000,00
2121	Transferertrag von Trägern des öffentlichen Rechts	42.600,00	39.600,00	3.000,00
2122	Transferertrag von Beteiligungen			
2123	Transferertrag von Unternehmen (mit Finanzunternehmen)			
2124	Transferertrag von Haushalten und Organisationen ohne Erwerbscharakter			
2125	Transferertrag vom Ausland			
2126	Investitions- und Tilgungszuschüsse zwischen Unternehmungen und Betrieben der Gebietskörperschaft und der Gebietskörperschaft			
2127	Nicht finanzierungswirksamer Transferertrag	13.200,00	13.200,00	
213	Finanzerträge	0,00	0,00	0,00
2131	Erträge aus Zinsen			
2132	Erträge aus Zinsen aus derivativen Finanzinstrumenten ohne Grundgeschäft			
2133	Erträge aus Gewinnentnahmen von marktbestimmten Betrieben			
2134	Sonstige Finanzerträge			
2135	Erträge aus Dividenden/Gewinnausschüttungen			
2136	Sonstige nicht finanzierungswirksame Finanzerträge			
21	Summe Erträge	297.900,00	250.300,00	47.600,00
221	Personalaufwand	577.400,00	541.000,00	36.400,00
2211	Personalaufwand (Bezüge, Nebengeb., Mehrleistungen)	469.800,00	435.500,00	34.300,00
2212	Gesetzlicher und freiwilliger Sozialaufwand	104.800,00	98.600,00	6.200,00
2213	Sonstiger Personalaufwand			
2214	Nicht finanzierungswirksamer Personalaufwand	2.800,00	6.900,00	-4.100,00
222	Sachaufwand (ohne Transferaufwand)	597.500,00	603.500,00	-6.000,00
2221	Gebrauchs- und Verbrauchsgüter, Handelswaren	64.800,00	62.700,00	2.100,00
2222	Verwaltungs- und Betriebsaufwand	151.200,00	193.300,00	-42.100,00

1. Nachtragsvoranschlag 2023

NVA Ergebnishaushalt Bereichsbudget 1. und 2. Ebene (Anlage 1a)

Gemeinde Wienerwald

Unterricht, Erziehung, Sport und Wissenschaft (Gruppe 2)

MVAG	Mittelverwendungs- und -aufbringungsgruppen (1. und 2. Ebene)	VA 2023 inkl. NVA	VA 2023	1. NVA
2223	Leasing- und Mietaufwand	126.300,00	129.400,00	-3.100,00
2224	Instandhaltung	25.700,00	26.000,00	-300,00
2225	Sonstiger Sachaufwand	131.500,00	94.100,00	37.400,00
2226	Nicht finanzierungswirksamer Sachaufwand	98.000,00	98.000,00	
223	Transferaufwand (laufende Transfers und Kapitaltransfers)	168.800,00	173.400,00	-4.600,00
2231	Transferaufwand an Träger des öffentlichen Rechts	153.800,00	158.400,00	-4.600,00
2232	Transferaufwand an Beteiligungen			
2233	Transferaufwand an Unternehmen (mit Finanzunternehmen)			
2234	Transferaufwand an Haushalte und Organisationen ohne Erwerbscharakter	15.000,00	15.000,00	
2235	Transferaufwand an das Ausland			
2236	Investitions- und Tilgungszuschüsse zwischen Unternehmungen und Betrieben der Gebietskörperschaft und der Gebietskörperschaft			
2237	Nicht finanzierungswirksamer Transferaufwand			
224	Finanzaufwand	3.200,00	3.200,00	0,00
2241	Zinsen aus Finanzschulden, Finanzierungsleasing, Forderungskauf und derivativen Finanzinstrumenten mit Grundgeschäft	3.200,00	3.200,00	
2242	Zinsen und sonstige Aufwendungen aus derivativen Finanzinstrumenten ohne Grundgeschäft			
2243	Gewinnentnahmen von Unternehmungen und marktbestimmten Betrieben der Gebietskörperschaft (innerhalb der Gebietskörperschaft)			
2244	Sonstiger Finanzaufwand			
2245	Nicht finanzierungswirksamer Finanzaufwand			
22	Summe Aufwendungen	1.346.900,00	1.321.100,00	25.800,00
SA0	Saldo (0) Nettoergebnis (21 - 22)	-1.049.000,00	-1.070.800,00	21.800,00
230	Entnahmen von Haushaltsrücklagen	0,00	0,00	0,00
2301	Entnahmen von Haushaltsrücklagen			
240	Zuweisung an Haushaltsrücklagen	0,00	0,00	0,00
2401	Zuweisung an Haushaltsrücklagen			
23	Summe Haushaltsrücklagen	0,00	0,00	0,00
SA00	Nettoergebnis nach Zuweisung und Entnahmen von Haushaltsrücklagen (Saldo 0 +/- SU23)	-1.049.000,00	-1.070.800,00	21.800,00

1. Nachtragsvoranschlag 2023

NVA Ergebnishaushalt Bereichsbudget 1. und 2. Ebene (Anlage 1a)

Gemeinde Wienerwald

Kunst, Kultur und Kultus (Gruppe 3)

MVAG	Mittelverwendungs- und -aufbringungsgruppen (1. und 2. Ebene)	VA 2023 inkl. NVA	VA 2023	1. NVA
211	Erträge aus der operativen Verwaltungstätigkeit	12.000,00	9.700,00	2.300,00
2111	Erträge aus eigenen Abgaben			
2112	Erträge aus Ertragsanteilen			
2113	Erträge aus Gebühren	500,00	500,00	
2114	Erträge aus Leistungen			
2115	Erträge aus Besitz und wirtschaftlicher Tätigkeit			
2116	Erträge aus Veräußerung und sonstige Erträge			
2117	Nicht finanzierungswirksame operative Erträge	11.500,00	9.200,00	2.300,00
212	Erträge aus Transfers	500,00	0,00	500,00
2121	Transferertrag von Trägern des öffentlichen Rechts	500,00		500,00
2122	Transferertrag von Beteiligungen			
2123	Transferertrag von Unternehmen (mit Finanzunternehmen)			
2124	Transferertrag von Haushalten und Organisationen ohne Erwerbscharakter			
2125	Transferertrag vom Ausland			
2126	Investitions- und Tilgungszuschüsse zwischen Unternehmungen und Betrieben der Gebietskörperschaft und der Gebietskörperschaft			
2127	Nicht finanzierungswirksamer Transferertrag			
213	Finanzerträge	0,00	0,00	0,00
2131	Erträge aus Zinsen			
2132	Erträge aus Zinsen aus derivativen Finanzinstrumenten ohne Grundgeschäft			
2133	Erträge aus Gewinnentnahmen von marktbestimmten Betrieben			
2134	Sonstige Finanzerträge			
2135	Erträge aus Dividenden/Gewinnausschüttungen			
2136	Sonstige nicht finanzierungswirksame Finanzerträge			
21	Summe Erträge	12.500,00	9.700,00	2.800,00
221	Personalaufwand	77.500,00	76.800,00	700,00
2211	Personalaufwand (Bezüge, Nebengeb., Mehrleistungen)	62.600,00	60.700,00	1.900,00
2212	Gesetzlicher und freiwilliger Sozialaufwand	14.900,00	14.700,00	200,00
2213	Sonstiger Personalaufwand			
2214	Nicht finanzierungswirksamer Personalaufwand		1.400,00	-1.400,00
222	Sachaufwand (ohne Transferaufwand)	25.700,00	25.000,00	700,00
2221	Gebrauchs- und Verbrauchsgüter, Handelswaren	2.500,00	2.500,00	
2222	Verwaltungs- und Betriebsaufwand	300,00	600,00	-300,00

1. Nachtragsvoranschlag 2023

NVA Ergebnishaushalt Bereichsbudget 1. und 2. Ebene (Anlage 1a)

Gemeinde Wienerwald

Kunst, Kultur und Kultus (Gruppe 3)

MVAG	Mittelverwendungs- und -aufbringungsgruppen (1. und 2. Ebene)	VA 2023 inkl. NVA	VA 2023	1. NVA
2223	Leasing- und Mietaufwand			
2224	Instandhaltung	500,00	500,00	
2225	Sonstiger Sachaufwand	22.100,00	21.100,00	1.000,00
2226	Nicht finanzierungswirksamer Sachaufwand	300,00	300,00	
223	Transferaufwand (laufende Transfers und Kapitaltransfers)	61.200,00	62.500,00	-1.300,00
2231	Transferaufwand an Träger des öffentlichen Rechts	61.200,00	62.500,00	-1.300,00
2232	Transferaufwand an Beteiligungen			
2233	Transferaufwand an Unternehmen (mit Finanzunternehmen)			
2234	Transferaufwand an Haushalte und Organisationen ohne Erwerbscharakter			
2235	Transferaufwand an das Ausland			
2236	Investitions- und Tilgungszuschüsse zwischen Unternehmungen und Betrieben der Gebietskörperschaft und der Gebietskörperschaft			
2237	Nicht finanzierungswirksamer Transferaufwand			
224	Finanzaufwand	0,00	0,00	0,00
2241	Zinsen aus Finanzschulden, Finanzierungsleasing, Forderungskauf und derivativen Finanzinstrumenten mit Grundgeschäft			
2242	Zinsen und sonstige Aufwendungen aus derivativen Finanzinstrumenten ohne Grundgeschäft			
2243	Gewinnentnahmen von Unternehmungen und marktbestimmten Betrieben der Gebietskörperschaft (innerhalb der Gebietskörperschaft)			
2244	Sonstiger Finanzaufwand			
2245	Nicht finanzierungswirksamer Finanzaufwand			
22	Summe Aufwendungen	164.400,00	164.300,00	100,00
SA0	Saldo (0) Nettoergebnis (21 - 22)	-151.900,00	-154.600,00	2.700,00
230	Entnahmen von Haushaltsrücklagen	0,00	0,00	0,00
2301	Entnahmen von Haushaltsrücklagen			
240	Zuweisung an Haushaltsrücklagen	0,00	0,00	0,00
2401	Zuweisung an Haushaltsrücklagen			
23	Summe Haushaltsrücklagen	0,00	0,00	0,00
SA00	Nettoergebnis nach Zuweisung und Entnahmen von Haushaltsrücklagen (Saldo 0 +/- SU23)	-151.900,00	-154.600,00	2.700,00

Soziale Wohlfahrt und Wohnbauförderung (Gruppe 4)

MVAG	Mittelverwendungs- und -aufbringungsgruppen (1. und 2. Ebene)	VA 2023 inkl. NVA	VA 2023	1. NVA
211	Erträge aus der operativen Verwaltungstätigkeit	0,00	0,00	0,00
2111	Erträge aus eigenen Abgaben			
2112	Erträge aus Ertragsanteilen			
2113	Erträge aus Gebühren			
2114	Erträge aus Leistungen			
2115	Erträge aus Besitz und wirtschaftlicher Tätigkeit			
2116	Erträge aus Veräußerung und sonstige Erträge			
2117	Nicht finanzierungswirksame operative Erträge			
212	Erträge aus Transfers	0,00	0,00	0,00
2121	Transferertrag von Trägern des öffentlichen Rechts			
2122	Transferertrag von Beteiligungen			
2123	Transferertrag von Unternehmen (mit Finanzunternehmen)			
2124	Transferertrag von Haushalten und Organisationen ohne Erwerbscharakter			
2125	Transferertrag vom Ausland			
2126	Investitions- und Tilgungszuschüsse zwischen Unternehmungen und Betrieben der Gebietskörperschaft und der Gebietskörperschaft			
2127	Nicht finanzierungswirksamer Transferertrag			
213	Finanzerträge	0,00	0,00	0,00
2131	Erträge aus Zinsen			
2132	Erträge aus Zinsen aus derivativen Finanzinstrumenten ohne Grundgeschäft			
2133	Erträge aus Gewinnentnahmen von marktbestimmten Betrieben			
2134	Sonstige Finanzerträge			
2135	Erträge aus Dividenden/Gewinnausschüttungen			
2136	Sonstige nicht finanzierungswirksame Finanzerträge			
21	Summe Erträge	0,00	0,00	0,00
221	Personalaufwand	0,00	0,00	0,00
2211	Personalaufwand (Bezüge, Nebengeb., Mehrleistungen)			
2212	Gesetzlicher und freiwilliger Sozialaufwand			
2213	Sonstiger Personalaufwand			
2214	Nicht finanzierungswirksamer Personalaufwand			
222	Sachaufwand (ohne Transferaufwand)	4.300,00	4.200,00	100,00
2221	Gebrauchs- und Verbrauchsgüter, Handelswaren			
2222	Verwaltungs- und Betriebsaufwand			

1. Nachtragsvoranschlag 2023

NVA Ergebnishaushalt Bereichsbudget 1. und 2. Ebene (Anlage 1a)

Gemeinde Wienerwald

Soziale Wohlfahrt und Wohnbauförderung (Gruppe 4)

MVAG	Mittelverwendungs- und -aufbringungsgruppen (1. und 2. Ebene)	VA 2023 inkl. NVA	VA 2023	1. NVA
2223	Leasing- und Mietaufwand			
2224	Instandhaltung			
2225	Sonstiger Sachaufwand	4.300,00	4.200,00	100,00
2226	Nicht finanzierungswirksamer Sachaufwand			
223	Transferaufwand (laufende Transfers und Kapitaltransfers)	494.400,00	491.000,00	3.400,00
2231	Transferaufwand an Träger des öffentlichen Rechts	488.400,00	485.000,00	3.400,00
2232	Transferaufwand an Beteiligungen			
2233	Transferaufwand an Unternehmen (mit Finanzunternehmen)		1.000,00	-1.000,00
2234	Transferaufwand an Haushalte und Organisationen ohne Erwerbscharakter	6.000,00	5.000,00	1.000,00
2235	Transferaufwand an das Ausland			
2236	Investitions- und Tilgungszuschüsse zwischen Unternehmungen und Betrieben der Gebietskörperschaft und der Gebietskörperschaft			
2237	Nicht finanzierungswirksamer Transferaufwand			
224	Finanzaufwand	0,00	0,00	0,00
2241	Zinsen aus Finanzschulden, Finanzierungsleasing, Forderungskauf und derivativen Finanzinstrumenten mit Grundgeschäft			
2242	Zinsen und sonstige Aufwendungen aus derivativen Finanzinstrumenten ohne Grundgeschäft			
2243	Gewinnentnahmen von Unternehmungen und marktbestimmten Betrieben der Gebietskörperschaft (innerhalb der Gebietskörperschaft)			
2244	Sonstiger Finanzaufwand			
2245	Nicht finanzierungswirksamer Finanzaufwand			
22	Summe Aufwendungen	498.700,00	495.200,00	3.500,00
SA0	Saldo (0) Nettoergebnis (21 - 22)	-498.700,00	-495.200,00	-3.500,00
230	Entnahmen von Haushaltsrücklagen	0,00	0,00	0,00
2301	Entnahmen von Haushaltsrücklagen			
240	Zuweisung an Haushaltsrücklagen	0,00	0,00	0,00
2401	Zuweisung an Haushaltsrücklagen			
23	Summe Haushaltsrücklagen	0,00	0,00	0,00
SA00	Nettoergebnis nach Zuweisung und Entnahmen von Haushaltsrücklagen (Saldo 0 +/- SU23)	-498.700,00	-495.200,00	-3.500,00

Gesundheit (Gruppe 5)

MVAG	Mittelverwendungs- und -aufbringungsgruppen (1. und 2. Ebene)	VA 2023 inkl. NVA	VA 2023	1. NVA
211	Erträge aus der operativen Verwaltungstätigkeit	7.500,00	4.000,00	3.500,00
2111	Erträge aus eigenen Abgaben			
2112	Erträge aus Ertragsanteilen			
2113	Erträge aus Gebühren			
2114	Erträge aus Leistungen	2.700,00	1.000,00	1.700,00
2115	Erträge aus Besitz und wirtschaftlicher Tätigkeit			
2116	Erträge aus Veräußerung und sonstige Erträge	4.800,00	3.000,00	1.800,00
2117	Nicht finanzierungswirksame operative Erträge			
212	Erträge aus Transfers	0,00	0,00	0,00
2121	Transferertrag von Trägern des öffentlichen Rechts			
2122	Transferertrag von Beteiligungen			
2123	Transferertrag von Unternehmen (mit Finanzunternehmen)			
2124	Transferertrag von Haushalten und Organisationen ohne Erwerbscharakter			
2125	Transferertrag vom Ausland			
2126	Investitions- und Tilgungszuschüsse zwischen Unternehmungen und Betrieben der Gebietskörperschaft und der Gebietskörperschaft			
2127	Nicht finanzierungswirksamer Transferertrag			
213	Finanzerträge	0,00	0,00	0,00
2131	Erträge aus Zinsen			
2132	Erträge aus Zinsen aus derivativen Finanzinstrumenten ohne Grundgeschäft			
2133	Erträge aus Gewinnentnahmen von marktbestimmten Betrieben			
2134	Sonstige Finanzerträge			
2135	Erträge aus Dividenden/Gewinnausschüttungen			
2136	Sonstige nicht finanzierungswirksame Finanzerträge			
21	Summe Erträge	7.500,00	4.000,00	3.500,00
221	Personalaufwand	0,00	0,00	0,00
2211	Personalaufwand (Bezüge, Nebengeb., Mehrleistungen)			
2212	Gesetzlicher und freiwilliger Sozialaufwand			
2213	Sonstiger Personalaufwand			
2214	Nicht finanzierungswirksamer Personalaufwand			
222	Sachaufwand (ohne Transferaufwand)	32.700,00	24.600,00	8.100,00
2221	Gebrauchs- und Verbrauchsgüter, Handelswaren	500,00	700,00	-200,00
2222	Verwaltungs- und Betriebsaufwand	7.700,00	1.700,00	6.000,00

1. Nachtragsvoranschlag 2023

NVA Ergebnishaushalt Bereichsbudget 1. und 2. Ebene (Anlage 1a)

Gemeinde Wienerwald

Gesundheit (Gruppe 5)

MVAG	Mittelverwendungs- und -aufbringungsgruppen (1. und 2. Ebene)	VA 2023 inkl. NVA	VA 2023	1. NVA
2223	Leasing- und Mietaufwand	2.900,00	2.600,00	300,00
2224	Instandhaltung	11.000,00	11.000,00	
2225	Sonstiger Sachaufwand	9.700,00	7.700,00	2.000,00
2226	Nicht finanzierungswirksamer Sachaufwand	900,00	900,00	
223	Transferaufwand (laufende Transfers und Kapitaltransfers)	799.500,00	796.500,00	3.000,00
2231	Transferaufwand an Träger des öffentlichen Rechts	799.500,00	796.500,00	3.000,00
2232	Transferaufwand an Beteiligungen			
2233	Transferaufwand an Unternehmen (mit Finanzunternehmen)			
2234	Transferaufwand an Haushalte und Organisationen ohne Erwerbscharakter			
2235	Transferaufwand an das Ausland			
2236	Investitions- und Tilgungszuschüsse zwischen Unternehmungen und Betrieben der Gebietskörperschaft und der Gebietskörperschaft			
2237	Nicht finanzierungswirksamer Transferaufwand			
224	Finanzaufwand	0,00	0,00	0,00
2241	Zinsen aus Finanzschulden, Finanzierungsleasing, Forderungskauf und derivativen Finanzinstrumenten mit Grundgeschäft			
2242	Zinsen und sonstige Aufwendungen aus derivativen Finanzinstrumenten ohne Grundgeschäft			
2243	Gewinnentnahmen von Unternehmungen und marktbestimmten Betrieben der Gebietskörperschaft (innerhalb der Gebietskörperschaft)			
2244	Sonstiger Finanzaufwand			
2245	Nicht finanzierungswirksamer Finanzaufwand			
22	Summe Aufwendungen	832.200,00	821.100,00	11.100,00
SA0	Saldo (0) Nettoergebnis (21 - 22)	-824.700,00	-817.100,00	-7.600,00
230	Entnahmen von Haushaltsrücklagen	0,00	0,00	0,00
2301	Entnahmen von Haushaltsrücklagen			
240	Zuweisung an Haushaltsrücklagen	0,00	0,00	0,00
2401	Zuweisung an Haushaltsrücklagen			
23	Summe Haushaltsrücklagen	0,00	0,00	0,00
SA00	Nettoergebnis nach Zuweisung und Entnahmen von Haushaltsrücklagen (Saldo 0 +/- SU23)	-824.700,00	-817.100,00	-7.600,00

Straßen- und Wasserbau, Verkehr (Gruppe 6)

MVAG	Mittelverwendungs- und -aufbringungsgruppen (1. und 2. Ebene)	VA 2023 inkl. NVA	VA 2023	1. NVA
211	Erträge aus der operativen Verwaltungstätigkeit	21.200,00	9.400,00	11.800,00
2111	Erträge aus eigenen Abgaben			
2112	Erträge aus Ertragsanteilen			
2113	Erträge aus Gebühren			
2114	Erträge aus Leistungen	7.600,00	7.000,00	600,00
2115	Erträge aus Besitz und wirtschaftlicher Tätigkeit			
2116	Erträge aus Veräußerung und sonstige Erträge			
2117	Nicht finanzierungswirksame operative Erträge	13.600,00	2.400,00	11.200,00
212	Erträge aus Transfers	8.100,00	2.500,00	5.600,00
2121	Transferertrag von Trägern des öffentlichen Rechts	6.600,00		6.600,00
2122	Transferertrag von Beteiligungen			
2123	Transferertrag von Unternehmen (mit Finanzunternehmen)			
2124	Transferertrag von Haushalten und Organisationen ohne Erwerbscharakter	1.500,00	2.500,00	-1.000,00
2125	Transferertrag vom Ausland			
2126	Investitions- und Tilgungszuschüsse zwischen Unternehmungen und Betrieben der Gebietskörperschaft und der Gebietskörperschaft			
2127	Nicht finanzierungswirksamer Transferertrag			
213	Finanzerträge	0,00	0,00	0,00
2131	Erträge aus Zinsen			
2132	Erträge aus Zinsen aus derivativen Finanzinstrumenten ohne Grundgeschäft			
2133	Erträge aus Gewinnentnahmen von marktbestimmten Betrieben			
2134	Sonstige Finanzerträge			
2135	Erträge aus Dividenden/Gewinnausschüttungen			
2136	Sonstige nicht finanzierungswirksame Finanzerträge			
21	Summe Erträge	29.300,00	11.900,00	17.400,00
221	Personalaufwand	32.300,00	47.600,00	-15.300,00
2211	Personalaufwand (Bezüge, Nebengeb., Mehrleistungen)	25.800,00	37.300,00	-11.500,00
2212	Gesetzlicher und freiwilliger Sozialaufwand	6.500,00	9.100,00	-2.600,00
2213	Sonstiger Personalaufwand			
2214	Nicht finanzierungswirksamer Personalaufwand		1.200,00	-1.200,00
222	Sachaufwand (ohne Transferaufwand)	219.500,00	225.400,00	-5.900,00
2221	Gebrauchs- und Verbrauchsgüter, Handelswaren	3.200,00	3.200,00	
2222	Verwaltungs- und Betriebsaufwand	20.100,00	31.300,00	-11.200,00

1. Nachtragsvoranschlag 2023

NVA Ergebnishaushalt Bereichsbudget 1. und 2. Ebene (Anlage 1a)

Gemeinde Wienerwald

Straßen- und Wasserbau, Verkehr (Gruppe 6)

MVAG	Mittelverwendungs- und -aufbringungsgruppen (1. und 2. Ebene)	VA 2023 inkl. NVA	VA 2023	1. NVA
2223	Leasing- und Mietaufwand	200,00	100,00	100,00
2224	Instandhaltung	50.000,00	50.000,00	
2225	Sonstiger Sachaufwand	5.700,00	500,00	5.200,00
2226	Nicht finanzierungswirksamer Sachaufwand	140.300,00	140.300,00	
223	Transferaufwand (laufende Transfers und Kapitaltransfers)	6.300,00	3.400,00	2.900,00
2231	Transferaufwand an Träger des öffentlichen Rechts	2.900,00		2.900,00
2232	Transferaufwand an Beteiligungen			
2233	Transferaufwand an Unternehmen (mit Finanzunternehmen)			
2234	Transferaufwand an Haushalte und Organisationen ohne Erwerbscharakter	3.400,00	3.400,00	
2235	Transferaufwand an das Ausland			
2236	Investitions- und Tilgungszuschüsse zwischen Unternehmungen und Betrieben der Gebietskörperschaft und der Gebietskörperschaft			
2237	Nicht finanzierungswirksamer Transferaufwand			
224	Finanzaufwand	0,00	0,00	0,00
2241	Zinsen aus Finanzschulden, Finanzierungsleasing, Forderungskauf und derivativen Finanzinstrumenten mit Grundgeschäft			
2242	Zinsen und sonstige Aufwendungen aus derivativen Finanzinstrumenten ohne Grundgeschäft			
2243	Gewinnentnahmen von Unternehmungen und marktbestimmten Betrieben der Gebietskörperschaft (innerhalb der Gebietskörperschaft)			
2244	Sonstiger Finanzaufwand			
2245	Nicht finanzierungswirksamer Finanzaufwand			
22	Summe Aufwendungen	258.100,00	276.400,00	-18.300,00
SA0	Saldo (0) Nettoergebnis (21 - 22)	-228.800,00	-264.500,00	35.700,00
230	Entnahmen von Haushaltsrücklagen	0,00	0,00	0,00
2301	Entnahmen von Haushaltsrücklagen			
240	Zuweisung an Haushaltsrücklagen	0,00	0,00	0,00
2401	Zuweisung an Haushaltsrücklagen			
23	Summe Haushaltsrücklagen	0,00	0,00	0,00
SA00	Nettoergebnis nach Zuweisung und Entnahmen von Haushaltsrücklagen (Saldo 0 +/- SU23)	-228.800,00	-264.500,00	35.700,00

1. Nachtragsvoranschlag 2023

NVA Ergebnishaushalt Bereichsbudget 1. und 2. Ebene (Anlage 1a)

Gemeinde Wienerwald

Wirtschaftsförderung (Gruppe 7)

MVAG	Mittelverwendungs- und -aufbringungsgruppen (1. und 2. Ebene)	VA 2023 inkl. NVA	VA 2023	1. NVA
211	Erträge aus der operativen Verwaltungstätigkeit	12.400,00	9.500,00	2.900,00
2111	Erträge aus eigenen Abgaben			
2112	Erträge aus Ertragsanteilen			
2113	Erträge aus Gebühren			
2114	Erträge aus Leistungen			
2115	Erträge aus Besitz und wirtschaftlicher Tätigkeit			
2116	Erträge aus Veräußerung und sonstige Erträge	12.400,00	9.500,00	2.900,00
2117	Nicht finanzierungswirksame operative Erträge			
212	Erträge aus Transfers	5.200,00	5.200,00	0,00
2121	Transferertrag von Trägern des öffentlichen Rechts	4.700,00	4.700,00	
2122	Transferertrag von Beteiligungen			
2123	Transferertrag von Unternehmen (mit Finanzunternehmen)			
2124	Transferertrag von Haushalten und Organisationen ohne Erwerbscharakter			
2125	Transferertrag vom Ausland			
2126	Investitions- und Tilgungszuschüsse zwischen Unternehmungen und Betrieben der Gebietskörperschaft und der Gebietskörperschaft			
2127	Nicht finanzierungswirksamer Transferertrag	500,00	500,00	
213	Finanzerträge	0,00	0,00	0,00
2131	Erträge aus Zinsen			
2132	Erträge aus Zinsen aus derivativen Finanzinstrumenten ohne Grundgeschäft			
2133	Erträge aus Gewinnentnahmen von marktbestimmten Betrieben			
2134	Sonstige Finanzerträge			
2135	Erträge aus Dividenden/Gewinnausschüttungen			
2136	Sonstige nicht finanzierungswirksame Finanzerträge			
21	Summe Erträge	17.600,00	14.700,00	2.900,00
221	Personalaufwand	0,00	0,00	0,00
2211	Personalaufwand (Bezüge, Nebengeb., Mehrleistungen)			
2212	Gesetzlicher und freiwilliger Sozialaufwand			
2213	Sonstiger Personalaufwand			
2214	Nicht finanzierungswirksamer Personalaufwand			
222	Sachaufwand (ohne Transferaufwand)	59.700,00	56.800,00	2.900,00
2221	Gebrauchs- und Verbrauchsgüter, Handelswaren	500,00	500,00	
2222	Verwaltungs- und Betriebsaufwand			

1. Nachtragsvoranschlag 2023

NVA Ergebnishaushalt Bereichsbudget 1. und 2. Ebene (Anlage 1a)

Gemeinde Wienerwald

Wirtschaftsförderung (Gruppe 7)

MVAG	Mittelverwendungs- und -aufbringungsgruppen (1. und 2. Ebene)	VA 2023 inkl. NVA	VA 2023	1. NVA
2223	Leasing- und Mietaufwand			
2224	Instandhaltung	200,00	200,00	
2225	Sonstiger Sachaufwand	19.400,00	16.500,00	2.900,00
2226	Nicht finanzierungswirksamer Sachaufwand	39.600,00	39.600,00	
223	Transferaufwand (laufende Transfers und Kapitaltransfers)	3.000,00	3.000,00	0,00
2231	Transferaufwand an Träger des öffentlichen Rechts			
2232	Transferaufwand an Beteiligungen			
2233	Transferaufwand an Unternehmen (mit Finanzunternehmen)	3.000,00	3.000,00	
2234	Transferaufwand an Haushalte und Organisationen ohne Erwerbscharakter			
2235	Transferaufwand an das Ausland			
2236	Investitions- und Tilgungszuschüsse zwischen Unternehmungen und Betrieben der Gebietskörperschaft und der Gebietskörperschaft			
2237	Nicht finanzierungswirksamer Transferaufwand			
224	Finanzaufwand	0,00	0,00	0,00
2241	Zinsen aus Finanzschulden, Finanzierungsleasing, Forderungskauf und derivativen Finanzinstrumenten mit Grundgeschäft			
2242	Zinsen und sonstige Aufwendungen aus derivativen Finanzinstrumenten ohne Grundgeschäft			
2243	Gewinnentnahmen von Unternehmungen und marktbestimmten Betrieben der Gebietskörperschaft (innerhalb der Gebietskörperschaft)			
2244	Sonstiger Finanzaufwand			
2245	Nicht finanzierungswirksamer Finanzaufwand			
22	Summe Aufwendungen	62.700,00	59.800,00	2.900,00
SA0	Saldo (0) Nettoergebnis (21 - 22)	-45.100,00	-45.100,00	0,00
230	Entnahmen von Haushaltsrücklagen	0,00	0,00	0,00
2301	Entnahmen von Haushaltsrücklagen			
240	Zuweisung an Haushaltsrücklagen	0,00	0,00	0,00
2401	Zuweisung an Haushaltsrücklagen			
23	Summe Haushaltsrücklagen	0,00	0,00	0,00
SA00	Nettoergebnis nach Zuweisung und Entnahmen von Haushaltsrücklagen (Saldo 0 +/- SU23)	-45.100,00	-45.100,00	0,00

1. Nachtragsvoranschlag 2023

NVA Ergebnishaushalt Bereichsbudget 1. und 2. Ebene (Anlage 1a)

Gemeinde Wienerwald

Dienstleistungen (Gruppe 8)

MVAG	Mittelverwendungs- und -aufbringungsgruppen (1. und 2. Ebene)	VA 2023 inkl. NVA	VA 2023	1. NVA
211	Erträge aus der operativen Verwaltungstätigkeit	1.853.200,00	1.517.700,00	335.500,00
2111	Erträge aus eigenen Abgaben			
2112	Erträge aus Ertragsanteilen			
2113	Erträge aus Gebühren	1.380.700,00	1.367.400,00	13.300,00
2114	Erträge aus Leistungen	66.000,00	60.000,00	6.000,00
2115	Erträge aus Besitz und wirtschaftlicher Tätigkeit	87.900,00	53.900,00	34.000,00
2116	Erträge aus Veräußerung und sonstige Erträge	262.400,00	4.500,00	257.900,00
2117	Nicht finanzierungswirksame operative Erträge	56.200,00	31.900,00	24.300,00
212	Erträge aus Transfers	227.000,00	227.000,00	0,00
2121	Transferertrag von Trägern des öffentlichen Rechts	127.600,00	127.600,00	
2122	Transferertrag von Beteiligungen			
2123	Transferertrag von Unternehmen (mit Finanzunternehmen)			
2124	Transferertrag von Haushalten und Organisationen ohne Erwerbscharakter			
2125	Transferertrag vom Ausland			
2126	Investitions- und Tilgungszuschüsse zwischen Unternehmungen und Betrieben der Gebietskörperschaft und der Gebietskörperschaft			
2127	Nicht finanzierungswirksamer Transferertrag	99.400,00	99.400,00	
213	Finanzerträge	0,00	0,00	0,00
2131	Erträge aus Zinsen			
2132	Erträge aus Zinsen aus derivativen Finanzinstrumenten ohne Grundgeschäft			
2133	Erträge aus Gewinnentnahmen von marktbestimmten Betrieben			
2134	Sonstige Finanzerträge			
2135	Erträge aus Dividenden/Gewinnausschüttungen			
2136	Sonstige nicht finanzierungswirksame Finanzerträge			
21	Summe Erträge	2.080.200,00	1.744.700,00	335.500,00
221	Personalaufwand	419.000,00	391.300,00	27.700,00
2211	Personalaufwand (Bezüge, Nebengeb., Mehrleistungen)	338.700,00	310.400,00	28.300,00
2212	Gesetzlicher und freiwilliger Sozialaufwand	79.600,00	74.800,00	4.800,00
2213	Sonstiger Personalaufwand			
2214	Nicht finanzierungswirksamer Personalaufwand	700,00	6.100,00	-5.400,00
222	Sachaufwand (ohne Transferaufwand)	1.323.400,00	1.024.900,00	298.500,00
2221	Gebrauchs- und Verbrauchsgüter, Handelswaren	80.200,00	88.200,00	-8.000,00
2222	Verwaltungs- und Betriebsaufwand	131.900,00	101.000,00	30.900,00

1. Nachtragsvoranschlag 2023

NVA Ergebnishaushalt Bereichsbudget 1. und 2. Ebene (Anlage 1a)

Gemeinde Wienerwald

Dienstleistungen (Gruppe 8)

MVAG	Mittelverwendungs- und -aufbringungsgruppen (1. und 2. Ebene)	VA 2023 inkl. NVA	VA 2023	1. NVA
2223	Leasing- und Mietaufwand	39.700,00	30.800,00	8.900,00
2224	Instandhaltung	121.700,00	115.900,00	5.800,00
2225	Sonstiger Sachaufwand	548.800,00	296.000,00	252.800,00
2226	Nicht finanzierungswirksamer Sachaufwand	401.100,00	393.000,00	8.100,00
223	Transferaufwand (laufende Transfers und Kapitaltransfers)	252.500,00	289.000,00	-36.500,00
2231	Transferaufwand an Träger des öffentlichen Rechts	73.200,00	72.000,00	1.200,00
2232	Transferaufwand an Beteiligungen			
2233	Transferaufwand an Unternehmen (mit Finanzunternehmen)	179.300,00	217.000,00	-37.700,00
2234	Transferaufwand an Haushalte und Organisationen ohne Erwerbscharakter			
2235	Transferaufwand an das Ausland			
2236	Investitions- und Tilgungszuschüsse zwischen Unternehmungen und Betrieben der Gebietskörperschaft und der Gebietskörperschaft			
2237	Nicht finanzierungswirksamer Transferaufwand			
224	Finanzaufwand	108.100,00	117.400,00	-9.300,00
2241	Zinsen aus Finanzschulden, Finanzierungsleasing, Forderungskauf und derivativen Finanzinstrumenten mit Grundgeschäft	108.100,00	117.400,00	-9.300,00
2242	Zinsen und sonstige Aufwendungen aus derivativen Finanzinstrumenten ohne Grundgeschäft			
2243	Gewinnentnahmen von Unternehmungen und marktbestimmten Betrieben der Gebietskörperschaft (innerhalb der Gebietskörperschaft)			
2244	Sonstiger Finanzaufwand			
2245	Nicht finanzierungswirksamer Finanzaufwand			
22	Summe Aufwendungen	2.103.000,00	1.822.600,00	280.400,00
SA0	Saldo (0) Nettoergebnis (21 - 22)	-22.800,00	-77.900,00	55.100,00
230	Entnahmen von Haushaltsrücklagen	0,00	0,00	0,00
2301	Entnahmen von Haushaltsrücklagen			
240	Zuweisung an Haushaltsrücklagen	70.000,00	70.000,00	0,00
2401	Zuweisung an Haushaltsrücklagen	70.000,00	70.000,00	
23	Summe Haushaltsrücklagen	-70.000,00	-70.000,00	0,00
SA00	Nettoergebnis nach Zuweisung und Entnahmen von Haushaltsrücklagen (Saldo 0 +/- SU23)	-92.800,00	-147.900,00	55.100,00

1. Nachtragsvoranschlag 2023

NVA Ergebnishaushalt Bereichsbudget 1. und 2. Ebene (Anlage 1a)

Gemeinde Wienerwald

Finanzwirtschaft (Gruppe 9)

MVAG	Mittelverwendungs- und -aufbringungsgruppen (1. und 2. Ebene)	VA 2023 inkl. NVA	VA 2023	1. NVA
211	Erträge aus der operativen Verwaltungstätigkeit	3.644.500,00	3.725.300,00	-80.800,00
2111	Erträge aus eigenen Abgaben	729.100,00	723.700,00	5.400,00
2112	Erträge aus Ertragsanteilen	2.888.700,00	2.978.000,00	-89.300,00
2113	Erträge aus Gebühren			
2114	Erträge aus Leistungen	3.500,00	3.500,00	
2115	Erträge aus Besitz und wirtschaftlicher Tätigkeit			
2116	Erträge aus Veräußerung und sonstige Erträge	23.200,00	20.100,00	3.100,00
2117	Nicht finanzierungswirksame operative Erträge			
212	Erträge aus Transfers	375.900,00	255.500,00	120.400,00
2121	Transferertrag von Trägern des öffentlichen Rechts	345.900,00	225.500,00	120.400,00
2122	Transferertrag von Beteiligungen	30.000,00	30.000,00	
2123	Transferertrag von Unternehmen (mit Finanzunternehmen)			
2124	Transferertrag von Haushalten und Organisationen ohne Erwerbscharakter			
2125	Transferertrag vom Ausland			
2126	Investitions- und Tilgungszuschüsse zwischen Unternehmungen und Betrieben der Gebietskörperschaft und der Gebietskörperschaft			
2127	Nicht finanzierungswirksamer Transferertrag			
213	Finanzerträge	54.500,00	3.000,00	51.500,00
2131	Erträge aus Zinsen	54.500,00	3.000,00	51.500,00
2132	Erträge aus Zinsen aus derivativen Finanzinstrumenten ohne Grundgeschäft			
2133	Erträge aus Gewinnentnahmen von marktbestimmten Betrieben			
2134	Sonstige Finanzerträge			
2135	Erträge aus Dividenden/Gewinnausschüttungen			
2136	Sonstige nicht finanzierungswirksame Finanzerträge			
21	Summe Erträge	4.074.900,00	3.983.800,00	91.100,00
221	Personalaufwand	34.700,00	25.400,00	9.300,00
2211	Personalaufwand (Bezüge, Nebengeb., Mehrleistungen)	27.500,00	19.600,00	7.900,00
2212	Gesetzlicher und freiwilliger Sozialaufwand	6.200,00	4.900,00	1.300,00
2213	Sonstiger Personalaufwand			
2214	Nicht finanzierungswirksamer Personalaufwand	1.000,00	900,00	100,00
222	Sachaufwand (ohne Transferaufwand)	20.800,00	6.800,00	14.000,00
2221	Gebrauchs- und Verbrauchsgüter, Handelswaren	300,00	300,00	
2222	Verwaltungs- und Betriebsaufwand			

1. Nachtragsvoranschlag 2023

NVA Ergebnishaushalt Bereichsbudget 1. und 2. Ebene (Anlage 1a)

Gemeinde Wienerwald

Finanzwirtschaft (Gruppe 9)

MVAG	Mittelverwendungs- und -aufbringungsgruppen (1. und 2. Ebene)	VA 2023 inkl. NVA	VA 2023	1. NVA
2223	Leasing- und Mietaufwand	3.000,00	3.000,00	
2224	Instandhaltung			
2225	Sonstiger Sachaufwand	17.500,00	3.500,00	14.000,00
2226	Nicht finanzierungswirksamer Sachaufwand			
223	Transferaufwand (laufende Transfers und Kapitaltransfers)	0,00	0,00	0,00
2231	Transferaufwand an Träger des öffentlichen Rechts			
2232	Transferaufwand an Beteiligungen			
2233	Transferaufwand an Unternehmen (mit Finanzunternehmen)			
2234	Transferaufwand an Haushalte und Organisationen ohne Erwerbscharakter			
2235	Transferaufwand an das Ausland			
2236	Investitions- und Tilgungszuschüsse zwischen Unternehmungen und Betrieben der Gebietskörperschaft und der Gebietskörperschaft			
2237	Nicht finanzierungswirksamer Transferaufwand			
224	Finanzaufwand	45.200,00	17.500,00	27.700,00
2241	Zinsen aus Finanzschulden, Finanzierungsleasing, Forderungskauf und derivativen Finanzinstrumenten mit Grundgeschäft	1.300,00		1.300,00
2242	Zinsen und sonstige Aufwendungen aus derivativen Finanzinstrumenten ohne Grundgeschäft			
2243	Gewinnentnahmen von Unternehmungen und marktbestimmten Betrieben der Gebietskörperschaft (innerhalb der Gebietskörperschaft)			
2244	Sonstiger Finanzaufwand	2.500,00	2.500,00	
2245	Nicht finanzierungswirksamer Finanzaufwand	41.400,00	15.000,00	26.400,00
22	Summe Aufwendungen	100.700,00	49.700,00	51.000,00
SA0	Saldo (0) Nettoergebnis (21 - 22)	3.974.200,00	3.934.100,00	40.100,00
230	Entnahmen von Haushaltsrücklagen	2.300.000,00	0,00	2.300.000,00
2301	Entnahmen von Haushaltsrücklagen	2.300.000,00		2.300.000,00
240	Zuweisung an Haushaltsrücklagen	2.300.000,00	0,00	2.300.000,00
2401	Zuweisung an Haushaltsrücklagen	2.300.000,00		2.300.000,00
23	Summe Haushaltsrücklagen	0,00	0,00	0,00
SA00	Nettoergebnis nach Zuweisung und Entnahmen von Haushaltsrücklagen (Saldo 0 +/- SU23)	3.974.200,00	3.934.100,00	40.100,00

1. NVA Finanzierungshaushalt Bereichsbudget 1. und 2. Ebene
(Anlage 1b)

1. Nachtragsvoranschlag 2023

NVA Finanzierungshaushalt Bereichsbudget 1. und 2. Ebene (Anlage 1b)

Gemeinde Wienerwald

Vertretungskörper und allgemeine Verwaltung (Gruppe 0)

MVAG	Mittelverwendungs- und aufbringungsgruppen (1. und 2. Ebene)	VA 2023 inkl. NVA	VA 2023	1. NVA
311	Einzahlungen aus der operativen Verwaltungstätigkeit	25.600,00	25.400,00	200,00
3111	Einzahlungen aus eigenen Abgaben			
3112	Einzahlungen aus Ertragsanteilen			
3113	Einzahlungen aus Gebühren			
3114	Einzahlungen aus Leistungen	24.100,00	23.900,00	200,00
3115	Einzahlungen aus Besitz und wirtschaftlicher Tätigkeit	500,00	500,00	
3116	Einzahlungen aus Veräußerung von geringwertigen Wirtschaftsgütern (GWG) und sonstige Einzahlungen	1.000,00	1.000,00	
312	Einzahlungen aus Transfers (ohne Kapitaltransfers)	0,00	0,00	0,00
3121	Transferzahlungen von Trägern des öffentlichen Rechts			
3122	Transferzahlungen von Beteiligungen			
3123	Transferzahlungen von Unternehmen (inkl. Finanzunternehmen)			
3124	Transferzahlungen von Haushalte und Organisationen ohne Erwerbscharakter			
3125	Transferzahlungen vom Ausland			
3126	Investitions- und Tilgungszuschüsse zwischen Unternehmungen und Betrieben der Gebietskörperschaft und der Gebietskörperschaft			
313	Einzahlungen aus Finanzerträgen	0,00	0,00	0,00
3131	Einzahlungen aus Zinserträgen			
3133	Einzahlungen aus Gewinnentnahmen von marktbestimmten Betrieben			
3134	Sonstige Einzahlungen aus Finanzerträgen			
3135	Einzahlungen aus Dividenden/Gewinnausschüttungen			
31	Summe Einzahlungen operative Gebarung	25.600,00	25.400,00	200,00
321	Auszahlungen aus Personalaufwand	216.200,00	210.100,00	6.100,00
3211	Auszahlungen für Personalaufwand Bezüge, Nebengebühren, und Mehrleistungsvergütungen)	168.800,00	163.800,00	5.000,00
3212	Auszahlungen für gesetzliche und freiwillige Sozialaufwendungen	47.400,00	46.300,00	1.100,00
3213	Auszahlungen aus sonstigem Personalaufwand			
322	Auszahlungen aus Sachaufwand (ohne Transferaufwand)	417.200,00	436.300,00	-19.100,00
3221	Auszahlungen für Gebrauchs- und Verbrauchsgüter, Handelswaren	14.600,00	15.200,00	-600,00
3222	Auszahlungen für Verwaltungs- und Betriebsaufwand	41.200,00	48.900,00	-7.700,00
3223	Auszahlungen für Leasing- und Mietaufwand	65.500,00	77.000,00	-11.500,00
3224	Auszahlungen für Instandhaltung			
3225	Sonstige Auszahlungen aus Sachaufwand	295.900,00	295.200,00	700,00
323	Auszahlungen aus Transfers (ohne Kapitaltransfers)	49.900,00	52.300,00	-2.400,00
3231	Transferzahlungen an Träger des öffentlichen Rechts	22.400,00	25.100,00	-2.700,00
3232	Transferzahlungen an Beteiligungen			
3233	Transferzahlungen an Unternehmen (inkl. Finanzunternehmen)			

1. Nachtragsvoranschlag 2023

NVA Finanzierungshaushalt Bereichsbudget 1. und 2. Ebene (Anlage 1b)

Gemeinde Wienerwald

Vertretungskörper und allgemeine Verwaltung (Gruppe 0)

MVAG	Mittelverwendungs- und aufbringungsgruppen (1. und 2. Ebene)	VA 2023 inkl. NVA	VA 2023	1. NVA
3234	Transferzahlungen an Haushalte und Organisationen ohne Erwerbscharakter	27.500,00	27.200,00	300,00
3235	Transferzahlungen an das Ausland			
3236	Investitions- und Tilgungszuschüsse zwischen Unternehmungen und Betrieben der Gebietskörperschaft und der Gebietskörperschaft			
324	Auszahlungen aus Finanzaufwand	0,00	0,00	0,00
3241	Auszahlungen für Zinsaufwand, für Finanzierungsleasing, für Forderungskauf, für Finanzschulden und derivative Finanzinstrumente			
3242	Auszahlungen für Zinsen aus derivativen Finanzinstrumenten ohne Grundgeschäft			
3243	Auszahlung aus Gewinnentnahmen von marktbestimmten Betrieben			
3244	Sonstige Auszahlungen aus Finanzaufwendungen			
32	Summe Auszahlungen operative Gebarung	683.300,00	698.700,00	-15.400,00
SA1	Saldo (1) Geldfluss aus der Operativen Gebarung (31 – 32)	-657.700,00	-673.300,00	15.600,00
331	Einzahlungen aus der Investitionstätigkeit	0,00	0,00	0,00
3311	Einzahlungen aus der Veräußerung von immateriellem Vermögen			
3312	Einzahlungen aus der Veräußerung von Grundstücken und Grundstückeinrichtungen			
3313	Einzahlungen aus der Veräußerung von Gebäuden und Bauten			
3314	Einzahlungen aus der Veräußerung von technischen Anlagen, Fahrzeuge und Maschinen			
3315	Einzahlungen aus der Veräußerung von Amts-, Betriebs- und Geschäftsausstattung			
3316	Einzahlungen aus der Veräußerung von Kulturgütern			
3317	Einzahlungen aus der Veräußerung von Beteiligungen			
332	Einzahlungen aus der Rückzahlung von Darlehen sowie gewährten Vorschüssen	5.200,00	1.100,00	4.100,00
3321	Einzahlungen aus Darlehen an Träger des öffentlichen Rechts			
3322	Einzahlungen aus Darlehen an Beteiligungen			
3323	Einzahlungen aus Darlehen an Unternehmen und Haushalte			
3325	Einzahlungen aus Vorschüssen und Anzahlungen	5.200,00	1.100,00	4.100,00
333	Einzahlungen aus Kapitaltransfers	0,00	0,00	0,00
3331	Kapitaltransferzahlungen von Trägern des öffentlichen Rechts			
3332	Kapitaltransferzahlungen von Beteiligungen			
3333	Kapitaltransferzahlungen von Unternehmen			
3334	Kapitaltransferzahlungen von Haushalten und Organisationen ohne Erwerbscharakter			
3335	Kapitaltransferzahlungen vom Ausland			
33	Summe Einzahlungen investive Gebarung	5.200,00	1.100,00	4.100,00
341	Auszahlungen aus der Investitionstätigkeit	48.000,00	45.000,00	3.000,00
3411	Auszahlungen für den Erwerb von immateriellem Vermögen	42.000,00	32.000,00	10.000,00
3412	Auszahlungen für den Erwerb von Grundstücken und Grundstückseinrichtungen			

1. Nachtragsvoranschlag 2023

Gemeinde Wienerwald

NVA Finanzierungshaushalt Bereichsbudget 1. und 2. Ebene (Anlage 1b)

Vertretungskörper und allgemeine Verwaltung (Gruppe 0)

MVAG	Mittelverwendungs- und aufbringungsgruppen (1. und 2. Ebene)	VA 2023 inkl. NVA	VA 2023	1. NVA
3413	Auszahlungen für den Erwerb von Gebäuden und Bauten			
3414	Auszahlungen für den Erwerb von technischen Anlagen, Fahrzeuge und Maschinen			
3415	Auszahlungen für den Erwerb von Amts-, Betriebs- und Geschäftsausstattung	6.000,00	13.000,00	-7.000,00
3416	Auszahlungen für den Erwerb von Kulturgütern			
3417	Auszahlungen für den Erwerb von Beteiligungen			
342	Auszahlungen von gewährten Darlehen sowie gewährten Vorschüssen	3.200,00	0,00	3.200,00
3421	Auszahlung von Darlehen an Träger des öffentlichen Rechts			
3422	Auszahlung von Darlehen an Beteiligungen			
3423	Auszahlung von Darlehen an Unternehmen und Haushalte			
3425	Auszahlungen von Vorschüssen und Anzahlungen	3.200,00		3.200,00
343	Auszahlungen aus Kapitaltransfers	0,00	0,00	0,00
3431	Kapitaltransferzahlungen an Träger des öffentlichen Rechts			
3432	Kapitaltransferzahlungen an Beteiligungen			
3433	Kapitaltransferzahlungen an Unternehmen (Finanzunternehmen)			
3434	Kapitaltransferzahlungen an Haushalte und Organisationen ohne Erwerbscharakter			
3435	Kapitaltransferzahlungen an das Ausland			
34	Summe Auszahlungen investive Gebarung	51.200,00	45.000,00	6.200,00
SA2	Saldo (2) Geldfluss aus der Investiven Gebarung (33 – 34)	-46.000,00	-43.900,00	-2.100,00
SA3	Saldo (3) Nettofinanzierungssaldo (Saldo 1 + Saldo 2)	-703.700,00	-717.200,00	13.500,00
351	Einzahlungen aus der Aufnahme von Finanzschulden	0,00	0,00	0,00
3511	Einzahlungen aus empfangenen Darlehen von öffentlichen Körperschaften und Rechtsträgern			
3512	Einzahlungen aus empfangenen Darlehen von Beteiligungen			
3513	Einzahlungen aus empfangenen Darlehen von Unternehmen und privaten Haushalten			
3514	Einzahlungen aus Finanzschulden (Finanzunternehmen)			
353	Einzahlungen infolge eines Kapitaltausch bei derivativen Finanzinstrumenten mit Grundgeschäft	0,00	0,00	0,00
3530	Einzahlungen infolge eines Kapitaltausch bei derivativen Finanzinstrumenten mit Grundgeschäft			
355	Einzahlungen aus dem Abgang von Finanzinstrumenten	0,00	0,00	0,00
3550	Einzahlungen aus dem Abgang von Finanzinstrumenten			
35	Summe Einzahlungen aus der Finanzierungstätigkeit	0,00	0,00	0,00
361	Auszahlungen aus der Tilgung von Finanzschulden	0,00	0,00	0,00
3611	Auszahlungen aus empfangenen Darlehen von öffentlichen Körperschaften und Rechtsträgern			

1. Nachtragsvoranschlag 2023

NVA Finanzierungshaushalt Bereichsbudget 1. und 2. Ebene (Anlage 1b)

Gemeinde Wienerwald

Vertretungskörper und allgemeine Verwaltung (Gruppe 0)

MVAG	Mittelverwendungs- und aufbringungsgruppen (1. und 2. Ebene)	VA 2023 inkl. NVA	VA 2023	1. NVA
3612	Auszahlungen aus empfangenen Darlehen von Beteiligungen			
3613	Auszahlungen aus empfangenen Darlehen von Unternehmen und privaten Haushalten			
3614	Auszahlungen aus Finanzschulden			
3615	Auszahlung aus der Rückzahlung von Leasingverbindlichkeiten			
363	Auszahlungen infolge eines Kapitaltausch bei derivativen Finanzinstrumenten mit Grundgeschäft	0,00	0,00	0,00
3630	Auszahlungen infolge eines Kapitaltausch bei derivativen Finanzinstrumenten mit Grundgeschäft			
365	Auszahlungen für den Erwerb von Finanzinstrumenten	0,00	0,00	0,00
3650	Auszahlungen für den Erwerb von Finanzinstrumenten			
36	Summe Auszahlungen aus der Finanzierungstätigkeit	0,00	0,00	0,00
SA4	Saldo (4) Geldfluss aus der Finanzierungstätigkeit (35 – 36)	0,00	0,00	0,00
SA5	Saldo (5) Geldfluss aus der voranschlagswirksamen Gebarung (Saldo 3 + Saldo 4)	-703.700,00	-717.200,00	13.500,00

1. Nachtragsvoranschlag 2023

NVA Finanzierungshaushalt Bereichsbudget 1. und 2. Ebene (Anlage 1b)

Gemeinde Wienerwald

Öffentliche Ordnung und Sicherheit (Gruppe 1)

MVAG	Mittelverwendungs- und aufbringungsgruppen (1. und 2. Ebene)	VA 2023 inkl. NVA	VA 2023	1. NVA
311	Einzahlungen aus der operativen Verwaltungstätigkeit	40.900,00	754.800,00	-713.900,00
3111	Einzahlungen aus eigenen Abgaben			
3112	Einzahlungen aus Ertragsanteilen			
3113	Einzahlungen aus Gebühren			
3114	Einzahlungen aus Leistungen	35.000,00	35.000,00	
3115	Einzahlungen aus Besitz und wirtschaftlicher Tätigkeit	2.300,00	2.200,00	100,00
3116	Einzahlungen aus Veräußerung von geringwertigen Wirtschaftsgütern (GWG) und sonstige Einzahlungen	3.600,00	717.600,00	-714.000,00
312	Einzahlungen aus Transfers (ohne Kapitaltransfers)	396.700,00	396.700,00	0,00
3121	Transferzahlungen von Trägern des öffentlichen Rechts	286.700,00	286.700,00	
3122	Transferzahlungen von Beteiligungen			
3123	Transferzahlungen von Unternehmen (inkl. Finanzunternehmen)			
3124	Transferzahlungen von Haushalte und Organisationen ohne Erwerbscharakter	110.000,00	110.000,00	
3125	Transferzahlungen vom Ausland			
3126	Investitions- und Tilgungszuschüsse zwischen Unternehmungen und Betrieben der Gebietskörperschaft und der Gebietskörperschaft			
313	Einzahlungen aus Finanzerträgen	0,00	0,00	0,00
3131	Einzahlungen aus Zinserträgen			
3133	Einzahlungen aus Gewinnentnahmen von marktbestimmten Betrieben			
3134	Sonstige Einzahlungen aus Finanzerträgen			
3135	Einzahlungen aus Dividenden/Gewinnausschüttungen			
31	Summe Einzahlungen operative Gebarung	437.600,00	1.151.500,00	-713.900,00
321	Auszahlungen aus Personalaufwand	0,00	0,00	0,00
3211	Auszahlungen für Personalaufwand Bezüge, Nebengebühren, und Mehrleistungsvergütungen)			
3212	Auszahlungen für gesetzliche und freiwillige Sozialaufwendungen			
3213	Auszahlungen aus sonstigem Personalaufwand			
322	Auszahlungen aus Sachaufwand (ohne Transferaufwand)	207.500,00	862.700,00	-655.200,00
3221	Auszahlungen für Gebrauchs- und Verbrauchsgüter, Handelswaren	11.000,00	11.000,00	
3222	Auszahlungen für Verwaltungs- und Betriebsaufwand	153.400,00	95.400,00	58.000,00
3223	Auszahlungen für Leasing- und Mietaufwand	1.300,00	1.300,00	
3224	Auszahlungen für Instandhaltung	30.800,00	27.300,00	3.500,00
3225	Sonstige Auszahlungen aus Sachaufwand	11.000,00	727.700,00	-716.700,00
323	Auszahlungen aus Transfers (ohne Kapitaltransfers)	3.700,00	3.000,00	700,00
3231	Transferzahlungen an Träger des öffentlichen Rechts			
3232	Transferzahlungen an Beteiligungen			
3233	Transferzahlungen an Unternehmen (inkl. Finanzunternehmen)			

1. Nachtragsvoranschlag 2023

NVA Finanzierungshaushalt Bereichsbudget 1. und 2. Ebene (Anlage 1b)

Gemeinde Wienerwald

Öffentliche Ordnung und Sicherheit (Gruppe 1)

MVAG	Mittelverwendungs- und aufbringungsgruppen (1. und 2. Ebene)	VA 2023 inkl. NVA	VA 2023	1. NVA
3234	Transferzahlungen an Haushalte und Organisationen ohne Erwerbscharakter	3.700,00	3.000,00	700,00
3235	Transferzahlungen an das Ausland			
3236	Investitions- und Tilgungszuschüsse zwischen Unternehmungen und Betrieben der Gebietskörperschaft und der Gebietskörperschaft			
324	Auszahlungen aus Finanzaufwand	0,00	0,00	0,00
3241	Auszahlungen für Zinsaufwand, für Finanzierungsleasing, für Forderungskauf, für Finanzschulden und derivative Finanzinstrumente			
3242	Auszahlungen für Zinsen aus derivativen Finanzinstrumenten ohne Grundgeschäft			
3243	Auszahlung aus Gewinnentnahmen von marktbestimmten Betrieben			
3244	Sonstige Auszahlungen aus Finanzaufwendungen			
32	Summe Auszahlungen operative Gebarung	211.200,00	865.700,00	-654.500,00
SA1	Saldo (1) Geldfluss aus der Operativen Gebarung (31 – 32)	226.400,00	285.800,00	-59.400,00
331	Einzahlungen aus der Investitionstätigkeit	0,00	0,00	0,00
3311	Einzahlungen aus der Veräußerung von immateriellem Vermögen			
3312	Einzahlungen aus der Veräußerung von Grundstücken und Grundstückeinrichtungen			
3313	Einzahlungen aus der Veräußerung von Gebäuden und Bauten			
3314	Einzahlungen aus der Veräußerung von technischen Anlagen, Fahrzeuge und Maschinen			
3315	Einzahlungen aus der Veräußerung von Amts-, Betriebs- und Geschäftsausstattung			
3316	Einzahlungen aus der Veräußerung von Kulturgütern			
3317	Einzahlungen aus der Veräußerung von Beteiligungen			
332	Einzahlungen aus der Rückzahlung von Darlehen sowie gewährten Vorschüssen	0,00	0,00	0,00
3321	Einzahlungen aus Darlehen an Träger des öffentlichen Rechts			
3322	Einzahlungen aus Darlehen an Beteiligungen			
3323	Einzahlungen aus Darlehen an Unternehmen und Haushalte			
3325	Einzahlungen aus Vorschüssen und Anzahlungen			
333	Einzahlungen aus Kapitaltransfers	40.000,00	40.000,00	0,00
3331	Kapitaltransferzahlungen von Trägern des öffentlichen Rechts	40.000,00	40.000,00	
3332	Kapitaltransferzahlungen von Beteiligungen			
3333	Kapitaltransferzahlungen von Unternehmen			
3334	Kapitaltransferzahlungen von Haushalten und Organisationen ohne Erwerbscharakter			
3335	Kapitaltransferzahlungen vom Ausland			
33	Summe Einzahlungen investive Gebarung	40.000,00	40.000,00	0,00
341	Auszahlungen aus der Investitionstätigkeit	34.400,00	1.500.000,00	-1.465.600,00
3411	Auszahlungen für den Erwerb von immateriellem Vermögen			
3412	Auszahlungen für den Erwerb von Grundstücken und Grundstückseinrichtungen	3.600,00		3.600,00

1. Nachtragsvoranschlag 2023

Gemeinde Wienerwald

NVA Finanzierungshaushalt Bereichsbudget 1. und 2. Ebene (Anlage 1b)

Öffentliche Ordnung und Sicherheit (Gruppe 1)

MVAG	Mittelverwendungs- und aufbringungsgruppen (1. und 2. Ebene)	VA 2023 inkl. NVA	VA 2023	1. NVA
3413	Auszahlungen für den Erwerb von Gebäuden und Bauten	24.600,00	1.500.000,00	-1.475.400,00
3414	Auszahlungen für den Erwerb von technischen Anlagen, Fahrzeuge und Maschinen	6.200,00		6.200,00
3415	Auszahlungen für den Erwerb von Amts-, Betriebs- und Geschäftsausstattung			
3416	Auszahlungen für den Erwerb von Kulturgütern			
3417	Auszahlungen für den Erwerb von Beteiligungen			
342	Auszahlungen von gewährten Darlehen sowie gewährten Vorschüssen	0,00	0,00	0,00
3421	Auszahlung von Darlehen an Träger des öffentlichen Rechts			
3422	Auszahlung von Darlehen an Beteiligungen			
3423	Auszahlung von Darlehen an Unternehmen und Haushalte			
3425	Auszahlungen von Vorschüssen und Anzahlungen			
343	Auszahlungen aus Kapitaltransfers	15.000,00	15.000,00	0,00
3431	Kapitaltransferzahlungen an Träger des öffentlichen Rechts			
3432	Kapitaltransferzahlungen an Beteiligungen			
3433	Kapitaltransferzahlungen an Unternehmen (Finanzunternehmen)			
3434	Kapitaltransferzahlungen an Haushalte und Organisationen ohne Erwerbscharakter	15.000,00	15.000,00	
3435	Kapitaltransferzahlungen an das Ausland			
34	Summe Auszahlungen investive Gebarung	49.400,00	1.515.000,00	-1.465.600,00
SA2	Saldo (2) Geldfluss aus der Investiven Gebarung (33 – 34)	-9.400,00	-1.475.000,00	1.465.600,00
SA3	Saldo (3) Nettofinanzierungssaldo (Saldo 1 + Saldo 2)	217.000,00	-1.189.200,00	1.406.200,00
351	Einzahlungen aus der Aufnahme von Finanzschulden	0,00	700.000,00	-700.000,00
3511	Einzahlungen aus empfangenen Darlehen von öffentlichen Körperschaften und Rechtsträgern			
3512	Einzahlungen aus empfangenen Darlehen von Beteiligungen			
3513	Einzahlungen aus empfangenen Darlehen von Unternehmen und privaten Haushalten			
3514	Einzahlungen aus Finanzschulden (Finanzunternehmen)		700.000,00	-700.000,00
353	Einzahlungen infolge eines Kapitaltausch bei derivativen Finanzinstrumenten mit Grundgeschäft	0,00	0,00	0,00
3530	Einzahlungen infolge eines Kapitaltausch bei derivativen Finanzinstrumenten mit Grundgeschäft			
355	Einzahlungen aus dem Abgang von Finanzinstrumenten	0,00	0,00	0,00
3550	Einzahlungen aus dem Abgang von Finanzinstrumenten			
35	Summe Einzahlungen aus der Finanzierungstätigkeit	0,00	700.000,00	-700.000,00
361	Auszahlungen aus der Tilgung von Finanzschulden	0,00	0,00	0,00
3611	Auszahlungen aus empfangenen Darlehen von öffentlichen Körperschaften und Rechtsträgern			

Öffentliche Ordnung und Sicherheit (Gruppe 1)

MVAG	Mittelverwendungs- und aufbringungsgruppen (1. und 2. Ebene)	VA 2023 inkl. NVA	VA 2023	1. NVA
3612	Auszahlungen aus empfangenen Darlehen von Beteiligungen			
3613	Auszahlungen aus empfangenen Darlehen von Unternehmen und privaten Haushalten			
3614	Auszahlungen aus Finanzschulden			
3615	Auszahlung aus der Rückzahlung von Leasingverbindlichkeiten			
363	Auszahlungen infolge eines Kapitaltausch bei derivativen Finanzinstrumenten mit Grundgeschäft	0,00	0,00	0,00
3630	Auszahlungen infolge eines Kapitaltausch bei derivativen Finanzinstrumenten mit Grundgeschäft			
365	Auszahlungen für den Erwerb von Finanzinstrumenten	0,00	0,00	0,00
3650	Auszahlungen für den Erwerb von Finanzinstrumenten			
36	Summe Auszahlungen aus der Finanzierungstätigkeit	0,00	0,00	0,00
SA4	Saldo (4) Geldfluss aus der Finanzierungstätigkeit (35 – 36)	0,00	700.000,00	-700.000,00
SA5	Saldo (5) Geldfluss aus der voranschlagswirksamen Gebarung (Saldo 3 + Saldo 4)	217.000,00	-489.200,00	706.200,00

1. Nachtragsvoranschlag 2023

NVA Finanzierungshaushalt Bereichsbudget 1. und 2. Ebene (Anlage 1b)

Gemeinde Wienerwald

Unterricht, Erziehung, Sport und Wissenschaft (Gruppe 2)

MVAG	Mittelverwendungs- und aufbringungsgruppen (1. und 2. Ebene)	VA 2023 inkl. NVA	VA 2023	1. NVA
311	Einzahlungen aus der operativen Verwaltungstätigkeit	205.300,00	170.500,00	34.800,00
3111	Einzahlungen aus eigenen Abgaben			
3112	Einzahlungen aus Ertragsanteilen			
3113	Einzahlungen aus Gebühren			
3114	Einzahlungen aus Leistungen	149.000,00	137.000,00	12.000,00
3115	Einzahlungen aus Besitz und wirtschaftlicher Tätigkeit	33.500,00	33.500,00	
3116	Einzahlungen aus Veräußerung von geringwertigen Wirtschaftsgütern (GWG) und sonstige Einzahlungen	22.800,00		22.800,00
312	Einzahlungen aus Transfers (ohne Kapitaltransfers)	42.600,00	39.600,00	3.000,00
3121	Transferzahlungen von Trägern des öffentlichen Rechts	42.600,00	39.600,00	3.000,00
3122	Transferzahlungen von Beteiligungen			
3123	Transferzahlungen von Unternehmen (inkl. Finanzunternehmen)			
3124	Transferzahlungen von Haushalte und Organisationen ohne Erwerbscharakter			
3125	Transferzahlungen vom Ausland			
3126	Investitions- und Tilgungszuschüsse zwischen Unternehmungen und Betrieben der Gebietskörperschaft und der Gebietskörperschaft			
313	Einzahlungen aus Finanzerträgen	0,00	0,00	0,00
3131	Einzahlungen aus Zinserträgen			
3133	Einzahlungen aus Gewinnentnahmen von marktbestimmten Betrieben			
3134	Sonstige Einzahlungen aus Finanzerträgen			
3135	Einzahlungen aus Dividenden/Gewinnausschüttungen			
31	Summe Einzahlungen operative Gebarung	247.900,00	210.100,00	37.800,00
321	Auszahlungen aus Personalaufwand	574.600,00	534.100,00	40.500,00
3211	Auszahlungen für Personalaufwand Bezüge, Nebengebühren, und Mehrleistungsvergütungen)	469.800,00	435.500,00	34.300,00
3212	Auszahlungen für gesetzliche und freiwillige Sozialaufwendungen	104.800,00	98.600,00	6.200,00
3213	Auszahlungen aus sonstigem Personalaufwand			
322	Auszahlungen aus Sachaufwand (ohne Transferaufwand)	499.500,00	505.500,00	-6.000,00
3221	Auszahlungen für Gebrauchs- und Verbrauchsgüter, Handelswaren	64.800,00	62.700,00	2.100,00
3222	Auszahlungen für Verwaltungs- und Betriebsaufwand	151.200,00	193.300,00	-42.100,00
3223	Auszahlungen für Leasing- und Mietaufwand	126.300,00	129.400,00	-3.100,00
3224	Auszahlungen für Instandhaltung	25.700,00	26.000,00	-300,00
3225	Sonstige Auszahlungen aus Sachaufwand	131.500,00	94.100,00	37.400,00
323	Auszahlungen aus Transfers (ohne Kapitaltransfers)	180.100,00	173.400,00	6.700,00
3231	Transferzahlungen an Träger des öffentlichen Rechts	165.100,00	158.400,00	6.700,00
3232	Transferzahlungen an Beteiligungen			
3233	Transferzahlungen an Unternehmen (inkl. Finanzunternehmen)			

1. Nachtragsvoranschlag 2023

NVA Finanzierungshaushalt Bereichsbudget 1. und 2. Ebene (Anlage 1b)

Gemeinde Wienerwald

Unterricht, Erziehung, Sport und Wissenschaft (Gruppe 2)

MVAG	Mittelverwendungs- und aufbringungsgruppen (1. und 2. Ebene)	VA 2023 inkl. NVA	VA 2023	1. NVA
3234	Transferzahlungen an Haushalte und Organisationen ohne Erwerbscharakter	15.000,00	15.000,00	
3235	Transferzahlungen an das Ausland			
3236	Investitions- und Tilgungszuschüsse zwischen Unternehmungen und Betrieben der Gebietskörperschaft und der Gebietskörperschaft			
324	Auszahlungen aus Finanzaufwand	3.200,00	3.200,00	0,00
3241	Auszahlungen für Zinsaufwand, für Finanzierungsleasing, für Forderungskauf, für Finanzschulden und derivative Finanzinstrumente	3.200,00	3.200,00	
3242	Auszahlungen für Zinsen aus derivativen Finanzinstrumenten ohne Grundgeschäft			
3243	Auszahlung aus Gewinnentnahmen von marktbestimmten Betrieben			
3244	Sonstige Auszahlungen aus Finanzaufwendungen			
32	Summe Auszahlungen operative Gebarung	1.257.400,00	1.216.200,00	41.200,00
SA1	Saldo (1) Geldfluss aus der Operativen Gebarung (31 – 32)	-1.009.500,00	-1.006.100,00	-3.400,00
331	Einzahlungen aus der Investitionstätigkeit	0,00	0,00	0,00
3311	Einzahlungen aus der Veräußerung von immateriellem Vermögen			
3312	Einzahlungen aus der Veräußerung von Grundstücken und Grundstückeinrichtungen			
3313	Einzahlungen aus der Veräußerung von Gebäuden und Bauten			
3314	Einzahlungen aus der Veräußerung von technischen Anlagen, Fahrzeuge und Maschinen			
3315	Einzahlungen aus der Veräußerung von Amts-, Betriebs- und Geschäftsausstattung			
3316	Einzahlungen aus der Veräußerung von Kulturgütern			
3317	Einzahlungen aus der Veräußerung von Beteiligungen			
332	Einzahlungen aus der Rückzahlung von Darlehen sowie gewährten Vorschüssen	0,00	0,00	0,00
3321	Einzahlungen aus Darlehen an Träger des öffentlichen Rechts			
3322	Einzahlungen aus Darlehen an Beteiligungen			
3323	Einzahlungen aus Darlehen an Unternehmen und Haushalte			
3325	Einzahlungen aus Vorschüssen und Anzahlungen			
333	Einzahlungen aus Kapitaltransfers	60.000,00	330.000,00	-270.000,00
3331	Kapitaltransferzahlungen von Trägern des öffentlichen Rechts	60.000,00	330.000,00	-270.000,00
3332	Kapitaltransferzahlungen von Beteiligungen			
3333	Kapitaltransferzahlungen von Unternehmen			
3334	Kapitaltransferzahlungen von Haushalten und Organisationen ohne Erwerbscharakter			
3335	Kapitaltransferzahlungen vom Ausland			
33	Summe Einzahlungen investive Gebarung	60.000,00	330.000,00	-270.000,00
341	Auszahlungen aus der Investitionstätigkeit	275.300,00	1.037.600,00	-762.300,00
3411	Auszahlungen für den Erwerb von immateriellem Vermögen			
3412	Auszahlungen für den Erwerb von Grundstücken und Grundstückseinrichtungen	2.800,00		2.800,00

1. Nachtragsvoranschlag 2023

Gemeinde Wienerwald

NVA Finanzierungshaushalt Bereichsbudget 1. und 2. Ebene (Anlage 1b)

Unterricht, Erziehung, Sport und Wissenschaft (Gruppe 2)

MVAG	Mittelverwendungs- und aufbringungsgruppen (1. und 2. Ebene)	VA 2023 inkl. NVA	VA 2023	1. NVA
3413	Auszahlungen für den Erwerb von Gebäuden und Bauten	267.500,00	862.100,00	-594.600,00
3414	Auszahlungen für den Erwerb von technischen Anlagen, Fahrzeuge und Maschinen			
3415	Auszahlungen für den Erwerb von Amts-, Betriebs- und Geschäftsausstattung	5.000,00	175.500,00	-170.500,00
3416	Auszahlungen für den Erwerb von Kulturgütern			
3417	Auszahlungen für den Erwerb von Beteiligungen			
342	Auszahlungen von gewährten Darlehen sowie gewährten Vorschüssen	0,00	0,00	0,00
3421	Auszahlung von Darlehen an Träger des öffentlichen Rechts			
3422	Auszahlung von Darlehen an Beteiligungen			
3423	Auszahlung von Darlehen an Unternehmen und Haushalte			
3425	Auszahlungen von Vorschüssen und Anzahlungen			
343	Auszahlungen aus Kapitaltransfers	0,00	0,00	0,00
3431	Kapitaltransferzahlungen an Träger des öffentlichen Rechts			
3432	Kapitaltransferzahlungen an Beteiligungen			
3433	Kapitaltransferzahlungen an Unternehmen (Finanzunternehmen)			
3434	Kapitaltransferzahlungen an Haushalte und Organisationen ohne Erwerbscharakter			
3435	Kapitaltransferzahlungen an das Ausland			
34	Summe Auszahlungen investive Gebarung	275.300,00	1.037.600,00	-762.300,00
SA2	Saldo (2) Geldfluss aus der Investiven Gebarung (33 – 34)	-215.300,00	-707.600,00	492.300,00
SA3	Saldo (3) Nettofinanzierungssaldo (Saldo 1 + Saldo 2)	-1.224.800,00	-1.713.700,00	488.900,00
351	Einzahlungen aus der Aufnahme von Finanzschulden	0,00	600.000,00	-600.000,00
3511	Einzahlungen aus empfangenen Darlehen von öffentlichen Körperschaften und Rechtsträgern			
3512	Einzahlungen aus empfangenen Darlehen von Beteiligungen			
3513	Einzahlungen aus empfangenen Darlehen von Unternehmen und privaten Haushalten			
3514	Einzahlungen aus Finanzschulden (Finanzunternehmen)		600.000,00	-600.000,00
353	Einzahlungen infolge eines Kapitaltausch bei derivativen Finanzinstrumenten mit Grundgeschäft	0,00	0,00	0,00
3530	Einzahlungen infolge eines Kapitaltausch bei derivativen Finanzinstrumenten mit Grundgeschäft			
355	Einzahlungen aus dem Abgang von Finanzinstrumenten	0,00	0,00	0,00
3550	Einzahlungen aus dem Abgang von Finanzinstrumenten			
35	Summe Einzahlungen aus der Finanzierungstätigkeit	0,00	600.000,00	-600.000,00
361	Auszahlungen aus der Tilgung von Finanzschulden	33.200,00	33.200,00	0,00
3611	Auszahlungen aus empfangenen Darlehen von öffentlichen Körperschaften und Rechtsträgern			

Unterricht, Erziehung, Sport und Wissenschaft (Gruppe 2)

MVAG	Mittelverwendungs- und aufbringungsgruppen (1. und 2. Ebene)	VA 2023 inkl. NVA	VA 2023	1. NVA
3612	Auszahlungen aus empfangenen Darlehen von Beteiligungen			
3613	Auszahlungen aus empfangenen Darlehen von Unternehmen und privaten Haushalten			
3614	Auszahlungen aus Finanzschulden	33.200,00	33.200,00	
3615	Auszahlung aus der Rückzahlung von Leasingverbindlichkeiten			
363	Auszahlungen infolge eines Kapitaltausch bei derivativen Finanzinstrumenten mit Grundgeschäft	0,00	0,00	0,00
3630	Auszahlungen infolge eines Kapitaltausch bei derivativen Finanzinstrumenten mit Grundgeschäft			
365	Auszahlungen für den Erwerb von Finanzinstrumenten	0,00	0,00	0,00
3650	Auszahlungen für den Erwerb von Finanzinstrumenten			
36	Summe Auszahlungen aus der Finanzierungstätigkeit	33.200,00	33.200,00	0,00
SA4	Saldo (4) Geldfluss aus der Finanzierungstätigkeit (35 – 36)	-33.200,00	566.800,00	-600.000,00
SA5	Saldo (5) Geldfluss aus der voranschlagswirksamen Gebarung (Saldo 3 + Saldo 4)	-1.258.000,00	-1.146.900,00	-111.100,00

1. Nachtragsvoranschlag 2023

NVA Finanzierungshaushalt Bereichsbudget 1. und 2. Ebene (Anlage 1b)

Gemeinde Wienerwald

Kunst, Kultur und Kultus (Gruppe 3)

MVAG	Mittelverwendungs- und aufbringungsgruppen (1. und 2. Ebene)	VA 2023 inkl. NVA	VA 2023	1. NVA
311	Einzahlungen aus der operativen Verwaltungstätigkeit	500,00	500,00	0,00
3111	Einzahlungen aus eigenen Abgaben			
3112	Einzahlungen aus Ertragsanteilen			
3113	Einzahlungen aus Gebühren	500,00	500,00	
3114	Einzahlungen aus Leistungen			
3115	Einzahlungen aus Besitz und wirtschaftlicher Tätigkeit			
3116	Einzahlungen aus Veräußerung von geringwertigen Wirtschaftsgütern (GWG) und sonstige Einzahlungen			
312	Einzahlungen aus Transfers (ohne Kapitaltransfers)	500,00	0,00	500,00
3121	Transferzahlungen von Trägern des öffentlichen Rechts	500,00		500,00
3122	Transferzahlungen von Beteiligungen			
3123	Transferzahlungen von Unternehmen (inkl. Finanzunternehmen)			
3124	Transferzahlungen von Haushalte und Organisationen ohne Erwerbscharakter			
3125	Transferzahlungen vom Ausland			
3126	Investitions- und Tilgungszuschüsse zwischen Unternehmungen und Betrieben der Gebietskörperschaft und der Gebietskörperschaft			
313	Einzahlungen aus Finanzerträgen	0,00	0,00	0,00
3131	Einzahlungen aus Zinserträgen			
3133	Einzahlungen aus Gewinnentnahmen von marktbestimmten Betrieben			
3134	Sonstige Einzahlungen aus Finanzerträgen			
3135	Einzahlungen aus Dividenden/Gewinnausschüttungen			
31	Summe Einzahlungen operative Gebarung	1.000,00	500,00	500,00
321	Auszahlungen aus Personalaufwand	77.500,00	75.400,00	2.100,00
3211	Auszahlungen für Personalaufwand Bezüge, Nebengebühren, und Mehrleistungsvergütungen)	62.600,00	60.700,00	1.900,00
3212	Auszahlungen für gesetzliche und freiwillige Sozialaufwendungen	14.900,00	14.700,00	200,00
3213	Auszahlungen aus sonstigem Personalaufwand			
322	Auszahlungen aus Sachaufwand (ohne Transferaufwand)	25.400,00	24.700,00	700,00
3221	Auszahlungen für Gebrauchs- und Verbrauchsgüter, Handelswaren	2.500,00	2.500,00	
3222	Auszahlungen für Verwaltungs- und Betriebsaufwand	300,00	600,00	-300,00
3223	Auszahlungen für Leasing- und Mietaufwand			
3224	Auszahlungen für Instandhaltung	500,00	500,00	
3225	Sonstige Auszahlungen aus Sachaufwand	22.100,00	21.100,00	1.000,00
323	Auszahlungen aus Transfers (ohne Kapitaltransfers)	61.200,00	62.500,00	-1.300,00
3231	Transferzahlungen an Träger des öffentlichen Rechts	61.200,00	62.500,00	-1.300,00
3232	Transferzahlungen an Beteiligungen			
3233	Transferzahlungen an Unternehmen (inkl. Finanzunternehmen)			

1. Nachtragsvoranschlag 2023

NVA Finanzierungshaushalt Bereichsbudget 1. und 2. Ebene (Anlage 1b)

Gemeinde Wienerwald

Kunst, Kultur und Kultus (Gruppe 3)

MVAG	Mittelverwendungs- und aufbringungsgruppen (1. und 2. Ebene)	VA 2023 inkl. NVA	VA 2023	1. NVA
3234	Transferzahlungen an Haushalte und Organisationen ohne Erwerbscharakter			
3235	Transferzahlungen an das Ausland			
3236	Investitions- und Tilgungszuschüsse zwischen Unternehmungen und Betrieben der Gebietskörperschaft und der Gebietskörperschaft			
324	Auszahlungen aus Finanzaufwand	0,00	0,00	0,00
3241	Auszahlungen für Zinsaufwand, für Finanzierungsleasing, für Forderungskauf, für Finanzschulden und derivative Finanzinstrumente			
3242	Auszahlungen für Zinsen aus derivativen Finanzinstrumenten ohne Grundgeschäft			
3243	Auszahlung aus Gewinnentnahmen von marktbestimmten Betrieben			
3244	Sonstige Auszahlungen aus Finanzaufwendungen			
32	Summe Auszahlungen operative Gebarung	164.100,00	162.600,00	1.500,00
SA1	Saldo (1) Geldfluss aus der Operativen Gebarung (31 – 32)	-163.100,00	-162.100,00	-1.000,00
331	Einzahlungen aus der Investitionstätigkeit	0,00	0,00	0,00
3311	Einzahlungen aus der Veräußerung von immateriellem Vermögen			
3312	Einzahlungen aus der Veräußerung von Grundstücken und Grundstückeinrichtungen			
3313	Einzahlungen aus der Veräußerung von Gebäuden und Bauten			
3314	Einzahlungen aus der Veräußerung von technischen Anlagen, Fahrzeuge und Maschinen			
3315	Einzahlungen aus der Veräußerung von Amts-, Betriebs- und Geschäftsausstattung			
3316	Einzahlungen aus der Veräußerung von Kulturgütern			
3317	Einzahlungen aus der Veräußerung von Beteiligungen			
332	Einzahlungen aus der Rückzahlung von Darlehen sowie gewährten Vorschüssen	0,00	0,00	0,00
3321	Einzahlungen aus Darlehen an Träger des öffentlichen Rechts			
3322	Einzahlungen aus Darlehen an Beteiligungen			
3323	Einzahlungen aus Darlehen an Unternehmen und Haushalte			
3325	Einzahlungen aus Vorschüssen und Anzahlungen			
333	Einzahlungen aus Kapitaltransfers	0,00	0,00	0,00
3331	Kapitaltransferzahlungen von Trägern des öffentlichen Rechts			
3332	Kapitaltransferzahlungen von Beteiligungen			
3333	Kapitaltransferzahlungen von Unternehmen			
3334	Kapitaltransferzahlungen von Haushalten und Organisationen ohne Erwerbscharakter			
3335	Kapitaltransferzahlungen vom Ausland			
33	Summe Einzahlungen investive Gebarung	0,00	0,00	0,00
341	Auszahlungen aus der Investitionstätigkeit	0,00	0,00	0,00
3411	Auszahlungen für den Erwerb von immateriellem Vermögen			
3412	Auszahlungen für den Erwerb von Grundstücken und Grundstückseinrichtungen			

1. Nachtragsvoranschlag 2023

Gemeinde Wienerwald

NVA Finanzierungshaushalt Bereichsbudget 1. und 2. Ebene (Anlage 1b)

Kunst, Kultur und Kultus (Gruppe 3)

MVAG	Mittelverwendungs- und aufbringungsgruppen (1. und 2. Ebene)	VA 2023 inkl. NVA	VA 2023	1. NVA
3413	Auszahlungen für den Erwerb von Gebäuden und Bauten			
3414	Auszahlungen für den Erwerb von technischen Anlagen, Fahrzeuge und Maschinen			
3415	Auszahlungen für den Erwerb von Amts-, Betriebs- und Geschäftsausstattung			
3416	Auszahlungen für den Erwerb von Kulturgütern			
3417	Auszahlungen für den Erwerb von Beteiligungen			
342	Auszahlungen von gewährten Darlehen sowie gewährten Vorschüssen	0,00	0,00	0,00
3421	Auszahlung von Darlehen an Träger des öffentlichen Rechts			
3422	Auszahlung von Darlehen an Beteiligungen			
3423	Auszahlung von Darlehen an Unternehmen und Haushalte			
3425	Auszahlungen von Vorschüssen und Anzahlungen			
343	Auszahlungen aus Kapitaltransfers	0,00	0,00	0,00
3431	Kapitaltransferzahlungen an Träger des öffentlichen Rechts			
3432	Kapitaltransferzahlungen an Beteiligungen			
3433	Kapitaltransferzahlungen an Unternehmen (Finanzunternehmen)			
3434	Kapitaltransferzahlungen an Haushalte und Organisationen ohne Erwerbscharakter			
3435	Kapitaltransferzahlungen an das Ausland			
34	Summe Auszahlungen investive Gebarung	0,00	0,00	0,00
SA2	Saldo (2) Geldfluss aus der Investiven Gebarung (33 – 34)	0,00	0,00	0,00
SA3	Saldo (3) Nettofinanzierungssaldo (Saldo 1 + Saldo 2)	-163.100,00	-162.100,00	-1.000,00
351	Einzahlungen aus der Aufnahme von Finanzschulden	0,00	0,00	0,00
3511	Einzahlungen aus empfangenen Darlehen von öffentlichen Körperschaften und Rechtsträgern			
3512	Einzahlungen aus empfangenen Darlehen von Beteiligungen			
3513	Einzahlungen aus empfangenen Darlehen von Unternehmen und privaten Haushalten			
3514	Einzahlungen aus Finanzschulden (Finanzunternehmen)			
353	Einzahlungen infolge eines Kapitaltausch bei derivativen Finanzinstrumenten mit Grundgeschäft	0,00	0,00	0,00
3530	Einzahlungen infolge eines Kapitaltausch bei derivativen Finanzinstrumenten mit Grundgeschäft			
355	Einzahlungen aus dem Abgang von Finanzinstrumenten	0,00	0,00	0,00
3550	Einzahlungen aus dem Abgang von Finanzinstrumenten			
35	Summe Einzahlungen aus der Finanzierungstätigkeit	0,00	0,00	0,00
361	Auszahlungen aus der Tilgung von Finanzschulden	0,00	0,00	0,00
3611	Auszahlungen aus empfangenen Darlehen von öffentlichen Körperschaften und Rechtsträgern			

1. Nachtragsvoranschlag 2023

NVA Finanzierungshaushalt Bereichsbudget 1. und 2. Ebene (Anlage 1b)

Gemeinde Wienerwald

Kunst, Kultur und Kultus (Gruppe 3)

MVAG	Mittelverwendungs- und aufbringungsgruppen (1. und 2. Ebene)	VA 2023 inkl. NVA	VA 2023	1. NVA
3612	Auszahlungen aus empfangenen Darlehen von Beteiligungen			
3613	Auszahlungen aus empfangenen Darlehen von Unternehmen und privaten Haushalten			
3614	Auszahlungen aus Finanzschulden			
3615	Auszahlung aus der Rückzahlung von Leasingverbindlichkeiten			
363	Auszahlungen infolge eines Kapitaltausch bei derivativen Finanzinstrumenten mit Grundgeschäft	0,00	0,00	0,00
3630	Auszahlungen infolge eines Kapitaltausch bei derivativen Finanzinstrumenten mit Grundgeschäft			
365	Auszahlungen für den Erwerb von Finanzinstrumenten	0,00	0,00	0,00
3650	Auszahlungen für den Erwerb von Finanzinstrumenten			
36	Summe Auszahlungen aus der Finanzierungstätigkeit	0,00	0,00	0,00
SA4	Saldo (4) Geldfluss aus der Finanzierungstätigkeit (35 – 36)	0,00	0,00	0,00
SA5	Saldo (5) Geldfluss aus der voranschlagswirksamen Gebarung (Saldo 3 + Saldo 4)	-163.100,00	-162.100,00	-1.000,00

Soziale Wohlfahrt und Wohnbauförderung (Gruppe 4)

MVAG	Mittelverwendungs- und aufbringungsgruppen (1. und 2. Ebene)	VA 2023 inkl. NVA	VA 2023	1. NVA
311	Einzahlungen aus der operativen Verwaltungstätigkeit	0,00	0,00	0,00
3111	Einzahlungen aus eigenen Abgaben			
3112	Einzahlungen aus Ertragsanteilen			
3113	Einzahlungen aus Gebühren			
3114	Einzahlungen aus Leistungen			
3115	Einzahlungen aus Besitz und wirtschaftlicher Tätigkeit			
3116	Einzahlungen aus Veräußerung von geringwertigen Wirtschaftsgütern (GWG) und sonstige Einzahlungen			
312	Einzahlungen aus Transfers (ohne Kapitaltransfers)	0,00	0,00	0,00
3121	Transferzahlungen von Trägern des öffentlichen Rechts			
3122	Transferzahlungen von Beteiligungen			
3123	Transferzahlungen von Unternehmen (inkl. Finanzunternehmen)			
3124	Transferzahlungen von Haushalte und Organisationen ohne Erwerbscharakter			
3125	Transferzahlungen vom Ausland			
3126	Investitions- und Tilgungszuschüsse zwischen Unternehmungen und Betrieben der Gebietskörperschaft und der Gebietskörperschaft			
313	Einzahlungen aus Finanzerträgen	0,00	0,00	0,00
3131	Einzahlungen aus Zinserträgen			
3133	Einzahlungen aus Gewinnentnahmen von marktbestimmten Betrieben			
3134	Sonstige Einzahlungen aus Finanzerträgen			
3135	Einzahlungen aus Dividenden/Gewinnausschüttungen			
31	Summe Einzahlungen operative Gebarung	0,00	0,00	0,00
321	Auszahlungen aus Personalaufwand	0,00	0,00	0,00
3211	Auszahlungen für Personalaufwand Bezüge, Nebengebühren, und Mehrleistungsvergütungen)			
3212	Auszahlungen für gesetzliche und freiwillige Sozialaufwendungen			
3213	Auszahlungen aus sonstigem Personalaufwand			
322	Auszahlungen aus Sachaufwand (ohne Transferaufwand)	4.300,00	4.200,00	100,00
3221	Auszahlungen für Gebrauchs- und Verbrauchsgüter, Handelswaren			
3222	Auszahlungen für Verwaltungs- und Betriebsaufwand			
3223	Auszahlungen für Leasing- und Mietaufwand			
3224	Auszahlungen für Instandhaltung			
3225	Sonstige Auszahlungen aus Sachaufwand	4.300,00	4.200,00	100,00
323	Auszahlungen aus Transfers (ohne Kapitaltransfers)	494.400,00	491.000,00	3.400,00
3231	Transferzahlungen an Träger des öffentlichen Rechts	488.400,00	485.000,00	3.400,00
3232	Transferzahlungen an Beteiligungen			
3233	Transferzahlungen an Unternehmen (inkl. Finanzunternehmen)		1.000,00	-1.000,00

1. Nachtragsvoranschlag 2023

NVA Finanzierungshaushalt Bereichsbudget 1. und 2. Ebene (Anlage 1b)

Gemeinde Wienerwald

Soziale Wohlfahrt und Wohnbauförderung (Gruppe 4)

MVAG	Mittelverwendungs- und aufbringungsgruppen (1. und 2. Ebene)	VA 2023 inkl. NVA	VA 2023	1. NVA
3234	Transferzahlungen an Haushalte und Organisationen ohne Erwerbscharakter	6.000,00	5.000,00	1.000,00
3235	Transferzahlungen an das Ausland			
3236	Investitions- und Tilgungszuschüsse zwischen Unternehmungen und Betrieben der Gebietskörperschaft und der Gebietskörperschaft			
324	Auszahlungen aus Finanzaufwand	0,00	0,00	0,00
3241	Auszahlungen für Zinsaufwand, für Finanzierungsleasing, für Forderungskauf, für Finanzschulden und derivative Finanzinstrumente			
3242	Auszahlungen für Zinsen aus derivativen Finanzinstrumenten ohne Grundgeschäft			
3243	Auszahlung aus Gewinnentnahmen von marktbestimmten Betrieben			
3244	Sonstige Auszahlungen aus Finanzaufwendungen			
32	Summe Auszahlungen operative Gebarung	498.700,00	495.200,00	3.500,00
SA1	Saldo (1) Geldfluss aus der Operativen Gebarung (31 – 32)	-498.700,00	-495.200,00	-3.500,00
331	Einzahlungen aus der Investitionstätigkeit	0,00	0,00	0,00
3311	Einzahlungen aus der Veräußerung von immateriellem Vermögen			
3312	Einzahlungen aus der Veräußerung von Grundstücken und Grundstückeinrichtungen			
3313	Einzahlungen aus der Veräußerung von Gebäuden und Bauten			
3314	Einzahlungen aus der Veräußerung von technischen Anlagen, Fahrzeuge und Maschinen			
3315	Einzahlungen aus der Veräußerung von Amts-, Betriebs- und Geschäftsausstattung			
3316	Einzahlungen aus der Veräußerung von Kulturgütern			
3317	Einzahlungen aus der Veräußerung von Beteiligungen			
332	Einzahlungen aus der Rückzahlung von Darlehen sowie gewährten Vorschüssen	0,00	0,00	0,00
3321	Einzahlungen aus Darlehen an Träger des öffentlichen Rechts			
3322	Einzahlungen aus Darlehen an Beteiligungen			
3323	Einzahlungen aus Darlehen an Unternehmen und Haushalte			
3325	Einzahlungen aus Vorschüssen und Anzahlungen			
333	Einzahlungen aus Kapitaltransfers	0,00	0,00	0,00
3331	Kapitaltransferzahlungen von Trägern des öffentlichen Rechts			
3332	Kapitaltransferzahlungen von Beteiligungen			
3333	Kapitaltransferzahlungen von Unternehmen			
3334	Kapitaltransferzahlungen von Haushalten und Organisationen ohne Erwerbscharakter			
3335	Kapitaltransferzahlungen vom Ausland			
33	Summe Einzahlungen investive Gebarung	0,00	0,00	0,00
341	Auszahlungen aus der Investitionstätigkeit	0,00	0,00	0,00
3411	Auszahlungen für den Erwerb von immateriellem Vermögen			
3412	Auszahlungen für den Erwerb von Grundstücken und Grundstückseinrichtungen			

1. Nachtragsvoranschlag 2023

Gemeinde Wienerwald

NVA Finanzierungshaushalt Bereichsbudget 1. und 2. Ebene (Anlage 1b)

Soziale Wohlfahrt und Wohnbauförderung (Gruppe 4)

MVAG	Mittelverwendungs- und aufbringungsgruppen (1. und 2. Ebene)	VA 2023 inkl. NVA	VA 2023	1. NVA
3413	Auszahlungen für den Erwerb von Gebäuden und Bauten			
3414	Auszahlungen für den Erwerb von technischen Anlagen, Fahrzeuge und Maschinen			
3415	Auszahlungen für den Erwerb von Amts-, Betriebs- und Geschäftsausstattung			
3416	Auszahlungen für den Erwerb von Kulturgütern			
3417	Auszahlungen für den Erwerb von Beteiligungen			
342	Auszahlungen von gewährten Darlehen sowie gewährten Vorschüssen	0,00	0,00	0,00
3421	Auszahlung von Darlehen an Träger des öffentlichen Rechts			
3422	Auszahlung von Darlehen an Beteiligungen			
3423	Auszahlung von Darlehen an Unternehmen und Haushalte			
3425	Auszahlungen von Vorschüssen und Anzahlungen			
343	Auszahlungen aus Kapitaltransfers	0,00	0,00	0,00
3431	Kapitaltransferzahlungen an Träger des öffentlichen Rechts			
3432	Kapitaltransferzahlungen an Beteiligungen			
3433	Kapitaltransferzahlungen an Unternehmen (Finanzunternehmen)			
3434	Kapitaltransferzahlungen an Haushalte und Organisationen ohne Erwerbscharakter			
3435	Kapitaltransferzahlungen an das Ausland			
34	Summe Auszahlungen investive Gebarung	0,00	0,00	0,00
SA2	Saldo (2) Geldfluss aus der Investiven Gebarung (33 – 34)	0,00	0,00	0,00
SA3	Saldo (3) Nettofinanzierungssaldo (Saldo 1 + Saldo 2)	-498.700,00	-495.200,00	-3.500,00
351	Einzahlungen aus der Aufnahme von Finanzschulden	0,00	0,00	0,00
3511	Einzahlungen aus empfangenen Darlehen von öffentlichen Körperschaften und Rechtsträgern			
3512	Einzahlungen aus empfangenen Darlehen von Beteiligungen			
3513	Einzahlungen aus empfangenen Darlehen von Unternehmen und privaten Haushalten			
3514	Einzahlungen aus Finanzschulden (Finanzunternehmen)			
353	Einzahlungen infolge eines Kapitaltausch bei derivativen Finanzinstrumenten mit Grundgeschäft	0,00	0,00	0,00
3530	Einzahlungen infolge eines Kapitaltausch bei derivativen Finanzinstrumenten mit Grundgeschäft			
355	Einzahlungen aus dem Abgang von Finanzinstrumenten	0,00	0,00	0,00
3550	Einzahlungen aus dem Abgang von Finanzinstrumenten			
35	Summe Einzahlungen aus der Finanzierungstätigkeit	0,00	0,00	0,00
361	Auszahlungen aus der Tilgung von Finanzschulden	0,00	0,00	0,00
3611	Auszahlungen aus empfangenen Darlehen von öffentlichen Körperschaften und Rechtsträgern			

Soziale Wohlfahrt und Wohnbauförderung (Gruppe 4)

MVAG	Mittelverwendungs- und aufbringungsgruppen (1. und 2. Ebene)	VA 2023 inkl. NVA	VA 2023	1. NVA
3612	Auszahlungen aus empfangenen Darlehen von Beteiligungen			
3613	Auszahlungen aus empfangenen Darlehen von Unternehmen und privaten Haushalten			
3614	Auszahlungen aus Finanzschulden			
3615	Auszahlung aus der Rückzahlung von Leasingverbindlichkeiten			
363	Auszahlungen infolge eines Kapitaltausch bei derivativen Finanzinstrumenten mit Grundgeschäft	0,00	0,00	0,00
3630	Auszahlungen infolge eines Kapitaltausch bei derivativen Finanzinstrumenten mit Grundgeschäft			
365	Auszahlungen für den Erwerb von Finanzinstrumenten	0,00	0,00	0,00
3650	Auszahlungen für den Erwerb von Finanzinstrumenten			
36	Summe Auszahlungen aus der Finanzierungstätigkeit	0,00	0,00	0,00
SA4	Saldo (4) Geldfluss aus der Finanzierungstätigkeit (35 – 36)	0,00	0,00	0,00
SA5	Saldo (5) Geldfluss aus der voranschlagswirksamen Gebarung (Saldo 3 + Saldo 4)	-498.700,00	-495.200,00	-3.500,00

1. Nachtragsvoranschlag 2023

NVA Finanzierungshaushalt Bereichsbudget 1. und 2. Ebene (Anlage 1b)

Gemeinde Wienerwald

Gesundheit (Gruppe 5)

MVAG	Mittelverwendungs- und aufbringungsgruppen (1. und 2. Ebene)	VA 2023 inkl. NVA	VA 2023	1. NVA
311	Einzahlungen aus der operativen Verwaltungstätigkeit	7.500,00	4.000,00	3.500,00
3111	Einzahlungen aus eigenen Abgaben			
3112	Einzahlungen aus Ertragsanteilen			
3113	Einzahlungen aus Gebühren			
3114	Einzahlungen aus Leistungen	2.700,00	1.000,00	1.700,00
3115	Einzahlungen aus Besitz und wirtschaftlicher Tätigkeit			
3116	Einzahlungen aus Veräußerung von geringwertigen Wirtschaftsgütern (GWG) und sonstige Einzahlungen	4.800,00	3.000,00	1.800,00
312	Einzahlungen aus Transfers (ohne Kapitaltransfers)	0,00	0,00	0,00
3121	Transferzahlungen von Trägern des öffentlichen Rechts			
3122	Transferzahlungen von Beteiligungen			
3123	Transferzahlungen von Unternehmen (inkl. Finanzunternehmen)			
3124	Transferzahlungen von Haushalte und Organisationen ohne Erwerbscharakter			
3125	Transferzahlungen vom Ausland			
3126	Investitions- und Tilgungszuschüsse zwischen Unternehmungen und Betrieben der Gebietskörperschaft und der Gebietskörperschaft			
313	Einzahlungen aus Finanzerträgen	0,00	0,00	0,00
3131	Einzahlungen aus Zinserträgen			
3133	Einzahlungen aus Gewinnentnahmen von marktbestimmten Betrieben			
3134	Sonstige Einzahlungen aus Finanzerträgen			
3135	Einzahlungen aus Dividenden/Gewinnausschüttungen			
31	Summe Einzahlungen operative Gebarung	7.500,00	4.000,00	3.500,00
321	Auszahlungen aus Personalaufwand	0,00	0,00	0,00
3211	Auszahlungen für Personalaufwand Bezüge, Nebengebühren, und Mehrleistungsvergütungen)			
3212	Auszahlungen für gesetzliche und freiwillige Sozialaufwendungen			
3213	Auszahlungen aus sonstigem Personalaufwand			
322	Auszahlungen aus Sachaufwand (ohne Transferaufwand)	31.800,00	23.700,00	8.100,00
3221	Auszahlungen für Gebrauchs- und Verbrauchsgüter, Handelswaren	500,00	700,00	-200,00
3222	Auszahlungen für Verwaltungs- und Betriebsaufwand	7.700,00	1.700,00	6.000,00
3223	Auszahlungen für Leasing- und Mietaufwand	2.900,00	2.600,00	300,00
3224	Auszahlungen für Instandhaltung	11.000,00	11.000,00	
3225	Sonstige Auszahlungen aus Sachaufwand	9.700,00	7.700,00	2.000,00
323	Auszahlungen aus Transfers (ohne Kapitaltransfers)	799.500,00	796.500,00	3.000,00
3231	Transferzahlungen an Träger des öffentlichen Rechts	799.500,00	796.500,00	3.000,00
3232	Transferzahlungen an Beteiligungen			
3233	Transferzahlungen an Unternehmen (inkl. Finanzunternehmen)			

1. Nachtragsvoranschlag 2023

NVA Finanzierungshaushalt Bereichsbudget 1. und 2. Ebene (Anlage 1b)

Gemeinde Wienerwald

Gesundheit (Gruppe 5)

MVAG	Mittelverwendungs- und aufbringungsgruppen (1. und 2. Ebene)	VA 2023 inkl. NVA	VA 2023	1. NVA
3234	Transferzahlungen an Haushalte und Organisationen ohne Erwerbscharakter			
3235	Transferzahlungen an das Ausland			
3236	Investitions- und Tilgungszuschüsse zwischen Unternehmungen und Betrieben der Gebietskörperschaft und der Gebietskörperschaft			
324	Auszahlungen aus Finanzaufwand	0,00	0,00	0,00
3241	Auszahlungen für Zinsaufwand, für Finanzierungsleasing, für Forderungskauf, für Finanzschulden und derivative Finanzinstrumente			
3242	Auszahlungen für Zinsen aus derivativen Finanzinstrumenten ohne Grundgeschäft			
3243	Auszahlung aus Gewinnentnahmen von marktbestimmten Betrieben			
3244	Sonstige Auszahlungen aus Finanzaufwendungen			
32	Summe Auszahlungen operative Gebarung	831.300,00	820.200,00	11.100,00
SA1	Saldo (1) Geldfluss aus der Operativen Gebarung (31 – 32)	-823.800,00	-816.200,00	-7.600,00
331	Einzahlungen aus der Investitionstätigkeit	0,00	0,00	0,00
3311	Einzahlungen aus der Veräußerung von immateriellem Vermögen			
3312	Einzahlungen aus der Veräußerung von Grundstücken und Grundstückeinrichtungen			
3313	Einzahlungen aus der Veräußerung von Gebäuden und Bauten			
3314	Einzahlungen aus der Veräußerung von technischen Anlagen, Fahrzeuge und Maschinen			
3315	Einzahlungen aus der Veräußerung von Amts-, Betriebs- und Geschäftsausstattung			
3316	Einzahlungen aus der Veräußerung von Kulturgütern			
3317	Einzahlungen aus der Veräußerung von Beteiligungen			
332	Einzahlungen aus der Rückzahlung von Darlehen sowie gewährten Vorschüssen	0,00	0,00	0,00
3321	Einzahlungen aus Darlehen an Träger des öffentlichen Rechts			
3322	Einzahlungen aus Darlehen an Beteiligungen			
3323	Einzahlungen aus Darlehen an Unternehmen und Haushalte			
3325	Einzahlungen aus Vorschüssen und Anzahlungen			
333	Einzahlungen aus Kapitaltransfers	0,00	15.000,00	-15.000,00
3331	Kapitaltransferzahlungen von Trägern des öffentlichen Rechts		15.000,00	-15.000,00
3332	Kapitaltransferzahlungen von Beteiligungen			
3333	Kapitaltransferzahlungen von Unternehmen			
3334	Kapitaltransferzahlungen von Haushalten und Organisationen ohne Erwerbscharakter			
3335	Kapitaltransferzahlungen vom Ausland			
33	Summe Einzahlungen investive Gebarung	0,00	15.000,00	-15.000,00
341	Auszahlungen aus der Investitionstätigkeit	41.800,00	40.000,00	1.800,00
3411	Auszahlungen für den Erwerb von immateriellem Vermögen			
3412	Auszahlungen für den Erwerb von Grundstücken und Grundstückseinrichtungen			

1. Nachtragsvoranschlag 2023

Gemeinde Wienerwald

NVA Finanzierungshaushalt Bereichsbudget 1. und 2. Ebene (Anlage 1b)

Gesundheit (Gruppe 5)

MVAG	Mittelverwendungs- und aufbringungsgruppen (1. und 2. Ebene)	VA 2023 inkl. NVA	VA 2023	1. NVA
3413	Auszahlungen für den Erwerb von Gebäuden und Bauten	41.800,00	40.000,00	1.800,00
3414	Auszahlungen für den Erwerb von technischen Anlagen, Fahrzeuge und Maschinen			
3415	Auszahlungen für den Erwerb von Amts-, Betriebs- und Geschäftsausstattung			
3416	Auszahlungen für den Erwerb von Kulturgütern			
3417	Auszahlungen für den Erwerb von Beteiligungen			
342	Auszahlungen von gewährten Darlehen sowie gewährten Vorschüssen	0,00	0,00	0,00
3421	Auszahlung von Darlehen an Träger des öffentlichen Rechts			
3422	Auszahlung von Darlehen an Beteiligungen			
3423	Auszahlung von Darlehen an Unternehmen und Haushalte			
3425	Auszahlungen von Vorschüssen und Anzahlungen			
343	Auszahlungen aus Kapitaltransfers	0,00	0,00	0,00
3431	Kapitaltransferzahlungen an Träger des öffentlichen Rechts			
3432	Kapitaltransferzahlungen an Beteiligungen			
3433	Kapitaltransferzahlungen an Unternehmen (Finanzunternehmen)			
3434	Kapitaltransferzahlungen an Haushalte und Organisationen ohne Erwerbscharakter			
3435	Kapitaltransferzahlungen an das Ausland			
34	Summe Auszahlungen investive Gebarung	41.800,00	40.000,00	1.800,00
SA2	Saldo (2) Geldfluss aus der Investiven Gebarung (33 – 34)	-41.800,00	-25.000,00	-16.800,00
SA3	Saldo (3) Nettofinanzierungssaldo (Saldo 1 + Saldo 2)	-865.600,00	-841.200,00	-24.400,00
351	Einzahlungen aus der Aufnahme von Finanzschulden	0,00	0,00	0,00
3511	Einzahlungen aus empfangenen Darlehen von öffentlichen Körperschaften und Rechtsträgern			
3512	Einzahlungen aus empfangenen Darlehen von Beteiligungen			
3513	Einzahlungen aus empfangenen Darlehen von Unternehmen und privaten Haushalten			
3514	Einzahlungen aus Finanzschulden (Finanzunternehmen)			
353	Einzahlungen infolge eines Kapitaltausch bei derivativen Finanzinstrumenten mit Grundgeschäft	0,00	0,00	0,00
3530	Einzahlungen infolge eines Kapitaltausch bei derivativen Finanzinstrumenten mit Grundgeschäft			
355	Einzahlungen aus dem Abgang von Finanzinstrumenten	0,00	0,00	0,00
3550	Einzahlungen aus dem Abgang von Finanzinstrumenten			
35	Summe Einzahlungen aus der Finanzierungstätigkeit	0,00	0,00	0,00
361	Auszahlungen aus der Tilgung von Finanzschulden	0,00	0,00	0,00
3611	Auszahlungen aus empfangenen Darlehen von öffentlichen Körperschaften und Rechtsträgern			

Gesundheit (Gruppe 5)

MVAG	Mittelverwendungs- und aufbringungsgruppen (1. und 2. Ebene)	VA 2023 inkl. NVA	VA 2023	1. NVA
3612	Auszahlungen aus empfangenen Darlehen von Beteiligungen			
3613	Auszahlungen aus empfangenen Darlehen von Unternehmen und privaten Haushalten			
3614	Auszahlungen aus Finanzschulden			
3615	Auszahlung aus der Rückzahlung von Leasingverbindlichkeiten			
363	Auszahlungen infolge eines Kapitaltausch bei derivativen Finanzinstrumenten mit Grundgeschäft	0,00	0,00	0,00
3630	Auszahlungen infolge eines Kapitaltausch bei derivativen Finanzinstrumenten mit Grundgeschäft			
365	Auszahlungen für den Erwerb von Finanzinstrumenten	0,00	0,00	0,00
3650	Auszahlungen für den Erwerb von Finanzinstrumenten			
36	Summe Auszahlungen aus der Finanzierungstätigkeit	0,00	0,00	0,00
SA4	Saldo (4) Geldfluss aus der Finanzierungstätigkeit (35 – 36)	0,00	0,00	0,00
SA5	Saldo (5) Geldfluss aus der voranschlagswirksamen Gebarung (Saldo 3 + Saldo 4)	-865.600,00	-841.200,00	-24.400,00

1. Nachtragsvoranschlag 2023

NVA Finanzierungshaushalt Bereichsbudget 1. und 2. Ebene (Anlage 1b)

Gemeinde Wienerwald

Straßen- und Wasserbau, Verkehr (Gruppe 6)

MVAG	Mittelverwendungs- und aufbringungsgruppen (1. und 2. Ebene)	VA 2023 inkl. NVA	VA 2023	1. NVA
311	Einzahlungen aus der operativen Verwaltungstätigkeit	9.200,00	7.000,00	2.200,00
3111	Einzahlungen aus eigenen Abgaben			
3112	Einzahlungen aus Ertragsanteilen			
3113	Einzahlungen aus Gebühren			
3114	Einzahlungen aus Leistungen	9.200,00	7.000,00	2.200,00
3115	Einzahlungen aus Besitz und wirtschaftlicher Tätigkeit			
3116	Einzahlungen aus Veräußerung von geringwertigen Wirtschaftsgütern (GWG) und sonstige Einzahlungen			
312	Einzahlungen aus Transfers (ohne Kapitaltransfers)	8.100,00	2.500,00	5.600,00
3121	Transferzahlungen von Trägern des öffentlichen Rechts	6.600,00		6.600,00
3122	Transferzahlungen von Beteiligungen			
3123	Transferzahlungen von Unternehmen (inkl. Finanzunternehmen)			
3124	Transferzahlungen von Haushalte und Organisationen ohne Erwerbscharakter	1.500,00	2.500,00	-1.000,00
3125	Transferzahlungen vom Ausland			
3126	Investitions- und Tilgungszuschüsse zwischen Unternehmungen und Betrieben der Gebietskörperschaft und der Gebietskörperschaft			
313	Einzahlungen aus Finanzerträgen	0,00	0,00	0,00
3131	Einzahlungen aus Zinserträgen			
3133	Einzahlungen aus Gewinnentnahmen von marktbestimmten Betrieben			
3134	Sonstige Einzahlungen aus Finanzerträgen			
3135	Einzahlungen aus Dividenden/Gewinnausschüttungen			
31	Summe Einzahlungen operative Gebarung	17.300,00	9.500,00	7.800,00
321	Auszahlungen aus Personalaufwand	32.300,00	46.400,00	-14.100,00
3211	Auszahlungen für Personalaufwand Bezüge, Nebengebühren, und Mehrleistungsvergütungen)	25.800,00	37.300,00	-11.500,00
3212	Auszahlungen für gesetzliche und freiwillige Sozialaufwendungen	6.500,00	9.100,00	-2.600,00
3213	Auszahlungen aus sonstigem Personalaufwand			
322	Auszahlungen aus Sachaufwand (ohne Transferaufwand)	79.200,00	85.100,00	-5.900,00
3221	Auszahlungen für Gebrauchs- und Verbrauchsgüter, Handelswaren	3.200,00	3.200,00	
3222	Auszahlungen für Verwaltungs- und Betriebsaufwand	20.100,00	31.300,00	-11.200,00
3223	Auszahlungen für Leasing- und Mietaufwand	200,00	100,00	100,00
3224	Auszahlungen für Instandhaltung	50.000,00	50.000,00	
3225	Sonstige Auszahlungen aus Sachaufwand	5.700,00	500,00	5.200,00
323	Auszahlungen aus Transfers (ohne Kapitaltransfers)	3.400,00	3.400,00	0,00
3231	Transferzahlungen an Träger des öffentlichen Rechts			
3232	Transferzahlungen an Beteiligungen			
3233	Transferzahlungen an Unternehmen (inkl. Finanzunternehmen)			

1. Nachtragsvoranschlag 2023

NVA Finanzierungshaushalt Bereichsbudget 1. und 2. Ebene (Anlage 1b)

Gemeinde Wienerwald

Straßen- und Wasserbau, Verkehr (Gruppe 6)

MVAG	Mittelverwendungs- und aufbringungsgruppen (1. und 2. Ebene)	VA 2023 inkl. NVA	VA 2023	1. NVA
3234	Transferzahlungen an Haushalte und Organisationen ohne Erwerbscharakter	3.400,00	3.400,00	
3235	Transferzahlungen an das Ausland			
3236	Investitions- und Tilgungszuschüsse zwischen Unternehmungen und Betrieben der Gebietskörperschaft und der Gebietskörperschaft			
324	Auszahlungen aus Finanzaufwand	0,00	0,00	0,00
3241	Auszahlungen für Zinsaufwand, für Finanzierungsleasing, für Forderungskauf, für Finanzschulden und derivative Finanzinstrumente			
3242	Auszahlungen für Zinsen aus derivativen Finanzinstrumenten ohne Grundgeschäft			
3243	Auszahlung aus Gewinnentnahmen von marktbestimmten Betrieben			
3244	Sonstige Auszahlungen aus Finanzaufwendungen			
32	Summe Auszahlungen operative Gebarung	114.900,00	134.900,00	-20.000,00
SA1	Saldo (1) Geldfluss aus der Operativen Gebarung (31 – 32)	-97.600,00	-125.400,00	27.800,00
331	Einzahlungen aus der Investitionstätigkeit	0,00	0,00	0,00
3311	Einzahlungen aus der Veräußerung von immateriellem Vermögen			
3312	Einzahlungen aus der Veräußerung von Grundstücken und Grundstückeinrichtungen			
3313	Einzahlungen aus der Veräußerung von Gebäuden und Bauten			
3314	Einzahlungen aus der Veräußerung von technischen Anlagen, Fahrzeuge und Maschinen			
3315	Einzahlungen aus der Veräußerung von Amts-, Betriebs- und Geschäftsausstattung			
3316	Einzahlungen aus der Veräußerung von Kulturgütern			
3317	Einzahlungen aus der Veräußerung von Beteiligungen			
332	Einzahlungen aus der Rückzahlung von Darlehen sowie gewährten Vorschüssen	0,00	0,00	0,00
3321	Einzahlungen aus Darlehen an Träger des öffentlichen Rechts			
3322	Einzahlungen aus Darlehen an Beteiligungen			
3323	Einzahlungen aus Darlehen an Unternehmen und Haushalte			
3325	Einzahlungen aus Vorschüssen und Anzahlungen			
333	Einzahlungen aus Kapitaltransfers	20.000,00	10.000,00	10.000,00
3331	Kapitaltransferzahlungen von Trägern des öffentlichen Rechts	20.000,00	10.000,00	10.000,00
3332	Kapitaltransferzahlungen von Beteiligungen			
3333	Kapitaltransferzahlungen von Unternehmen			
3334	Kapitaltransferzahlungen von Haushalten und Organisationen ohne Erwerbscharakter			
3335	Kapitaltransferzahlungen vom Ausland			
33	Summe Einzahlungen investive Gebarung	20.000,00	10.000,00	10.000,00
341	Auszahlungen aus der Investitionstätigkeit	86.400,00	102.500,00	-16.100,00
3411	Auszahlungen für den Erwerb von immateriellem Vermögen			
3412	Auszahlungen für den Erwerb von Grundstücken und Grundstückseinrichtungen	86.400,00	102.500,00	-16.100,00

1. Nachtragsvoranschlag 2023

NVA Finanzierungshaushalt Bereichsbudget 1. und 2. Ebene (Anlage 1b)

Gemeinde Wienerwald

Straßen- und Wasserbau, Verkehr (Gruppe 6)

MVAG	Mittelverwendungs- und aufbringungsgruppen (1. und 2. Ebene)	VA 2023 inkl. NVA	VA 2023	1. NVA
3413	Auszahlungen für den Erwerb von Gebäuden und Bauten			
3414	Auszahlungen für den Erwerb von technischen Anlagen, Fahrzeuge und Maschinen			
3415	Auszahlungen für den Erwerb von Amts-, Betriebs- und Geschäftsausstattung			
3416	Auszahlungen für den Erwerb von Kulturgütern			
3417	Auszahlungen für den Erwerb von Beteiligungen			
342	Auszahlungen von gewährten Darlehen sowie gewährten Vorschüssen	0,00	0,00	0,00
3421	Auszahlung von Darlehen an Träger des öffentlichen Rechts			
3422	Auszahlung von Darlehen an Beteiligungen			
3423	Auszahlung von Darlehen an Unternehmen und Haushalte			
3425	Auszahlungen von Vorschüssen und Anzahlungen			
343	Auszahlungen aus Kapitaltransfers	2.900,00	0,00	2.900,00
3431	Kapitaltransferzahlungen an Träger des öffentlichen Rechts	2.900,00		2.900,00
3432	Kapitaltransferzahlungen an Beteiligungen			
3433	Kapitaltransferzahlungen an Unternehmen (Finanzunternehmen)			
3434	Kapitaltransferzahlungen an Haushalte und Organisationen ohne Erwerbscharakter			
3435	Kapitaltransferzahlungen an das Ausland			
34	Summe Auszahlungen investive Gebarung	89.300,00	102.500,00	-13.200,00
SA2	Saldo (2) Geldfluss aus der Investiven Gebarung (33 – 34)	-69.300,00	-92.500,00	23.200,00
SA3	Saldo (3) Nettofinanzierungssaldo (Saldo 1 + Saldo 2)	-166.900,00	-217.900,00	51.000,00
351	Einzahlungen aus der Aufnahme von Finanzschulden	0,00	0,00	0,00
3511	Einzahlungen aus empfangenen Darlehen von öffentlichen Körperschaften und Rechtsträgern			
3512	Einzahlungen aus empfangenen Darlehen von Beteiligungen			
3513	Einzahlungen aus empfangenen Darlehen von Unternehmen und privaten Haushalten			
3514	Einzahlungen aus Finanzschulden (Finanzunternehmen)			
353	Einzahlungen infolge eines Kapitaltausch bei derivativen Finanzinstrumenten mit Grundgeschäft	0,00	0,00	0,00
3530	Einzahlungen infolge eines Kapitaltausch bei derivativen Finanzinstrumenten mit Grundgeschäft			
355	Einzahlungen aus dem Abgang von Finanzinstrumenten	0,00	0,00	0,00
3550	Einzahlungen aus dem Abgang von Finanzinstrumenten			
35	Summe Einzahlungen aus der Finanzierungstätigkeit	0,00	0,00	0,00
361	Auszahlungen aus der Tilgung von Finanzschulden	0,00	0,00	0,00
3611	Auszahlungen aus empfangenen Darlehen von öffentlichen Körperschaften und Rechtsträgern			

Straßen- und Wasserbau, Verkehr (Gruppe 6)

MVAG	Mittelverwendungs- und aufbringungsgruppen (1. und 2. Ebene)	VA 2023 inkl. NVA	VA 2023	1. NVA
3612	Auszahlungen aus empfangenen Darlehen von Beteiligungen			
3613	Auszahlungen aus empfangenen Darlehen von Unternehmen und privaten Haushalten			
3614	Auszahlungen aus Finanzschulden			
3615	Auszahlung aus der Rückzahlung von Leasingverbindlichkeiten			
363	Auszahlungen infolge eines Kapitaltausch bei derivativen Finanzinstrumenten mit Grundgeschäft	0,00	0,00	0,00
3630	Auszahlungen infolge eines Kapitaltausch bei derivativen Finanzinstrumenten mit Grundgeschäft			
365	Auszahlungen für den Erwerb von Finanzinstrumenten	0,00	0,00	0,00
3650	Auszahlungen für den Erwerb von Finanzinstrumenten			
36	Summe Auszahlungen aus der Finanzierungstätigkeit	0,00	0,00	0,00
SA4	Saldo (4) Geldfluss aus der Finanzierungstätigkeit (35 – 36)	0,00	0,00	0,00
SA5	Saldo (5) Geldfluss aus der voranschlagswirksamen Gebarung (Saldo 3 + Saldo 4)	-166.900,00	-217.900,00	51.000,00

1. Nachtragsvoranschlag 2023

NVA Finanzierungshaushalt Bereichsbudget 1. und 2. Ebene (Anlage 1b)

Gemeinde Wienerwald

Wirtschaftsförderung (Gruppe 7)

MVAG	Mittelverwendungs- und aufbringungsgruppen (1. und 2. Ebene)	VA 2023 inkl. NVA	VA 2023	1. NVA
311	Einzahlungen aus der operativen Verwaltungstätigkeit	12.400,00	9.500,00	2.900,00
3111	Einzahlungen aus eigenen Abgaben			
3112	Einzahlungen aus Ertragsanteilen			
3113	Einzahlungen aus Gebühren			
3114	Einzahlungen aus Leistungen			
3115	Einzahlungen aus Besitz und wirtschaftlicher Tätigkeit			
3116	Einzahlungen aus Veräußerung von geringwertigen Wirtschaftsgütern (GWG) und sonstige Einzahlungen	12.400,00	9.500,00	2.900,00
312	Einzahlungen aus Transfers (ohne Kapitaltransfers)	4.700,00	4.700,00	0,00
3121	Transferzahlungen von Trägern des öffentlichen Rechts	4.700,00	4.700,00	
3122	Transferzahlungen von Beteiligungen			
3123	Transferzahlungen von Unternehmen (inkl. Finanzunternehmen)			
3124	Transferzahlungen von Haushalte und Organisationen ohne Erwerbscharakter			
3125	Transferzahlungen vom Ausland			
3126	Investitions- und Tilgungszuschüsse zwischen Unternehmungen und Betrieben der Gebietskörperschaft und der Gebietskörperschaft			
313	Einzahlungen aus Finanzerträgen	0,00	0,00	0,00
3131	Einzahlungen aus Zinserträgen			
3133	Einzahlungen aus Gewinnentnahmen von marktbestimmten Betrieben			
3134	Sonstige Einzahlungen aus Finanzerträgen			
3135	Einzahlungen aus Dividenden/Gewinnausschüttungen			
31	Summe Einzahlungen operative Gebarung	17.100,00	14.200,00	2.900,00
321	Auszahlungen aus Personalaufwand	0,00	0,00	0,00
3211	Auszahlungen für Personalaufwand Bezüge, Nebengebühren, und Mehrleistungsvergütungen)			
3212	Auszahlungen für gesetzliche und freiwillige Sozialaufwendungen			
3213	Auszahlungen aus sonstigem Personalaufwand			
322	Auszahlungen aus Sachaufwand (ohne Transferaufwand)	20.100,00	17.200,00	2.900,00
3221	Auszahlungen für Gebrauchs- und Verbrauchsgüter, Handelswaren	500,00	500,00	
3222	Auszahlungen für Verwaltungs- und Betriebsaufwand			
3223	Auszahlungen für Leasing- und Mietaufwand			
3224	Auszahlungen für Instandhaltung	200,00	200,00	
3225	Sonstige Auszahlungen aus Sachaufwand	19.400,00	16.500,00	2.900,00
323	Auszahlungen aus Transfers (ohne Kapitaltransfers)	3.000,00	3.000,00	0,00
3231	Transferzahlungen an Träger des öffentlichen Rechts			
3232	Transferzahlungen an Beteiligungen			
3233	Transferzahlungen an Unternehmen (inkl. Finanzunternehmen)	3.000,00	3.000,00	

1. Nachtragsvoranschlag 2023

NVA Finanzierungshaushalt Bereichsbudget 1. und 2. Ebene (Anlage 1b)

Gemeinde Wienerwald

Wirtschaftsförderung (Gruppe 7)

MVAG	Mittelverwendungs- und aufbringungsgruppen (1. und 2. Ebene)	VA 2023 inkl. NVA	VA 2023	1. NVA
3234	Transferzahlungen an Haushalte und Organisationen ohne Erwerbscharakter			
3235	Transferzahlungen an das Ausland			
3236	Investitions- und Tilgungszuschüsse zwischen Unternehmungen und Betrieben der Gebietskörperschaft und der Gebietskörperschaft			
324	Auszahlungen aus Finanzaufwand	0,00	0,00	0,00
3241	Auszahlungen für Zinsaufwand, für Finanzierungsleasing, für Forderungskauf, für Finanzschulden und derivative Finanzinstrumente			
3242	Auszahlungen für Zinsen aus derivativen Finanzinstrumenten ohne Grundgeschäft			
3243	Auszahlung aus Gewinnentnahmen von marktbestimmten Betrieben			
3244	Sonstige Auszahlungen aus Finanzaufwendungen			
32	Summe Auszahlungen operative Gebarung	23.100,00	20.200,00	2.900,00
SA1	Saldo (1) Geldfluss aus der Operativen Gebarung (31 – 32)	-6.000,00	-6.000,00	0,00
331	Einzahlungen aus der Investitionstätigkeit	0,00	0,00	0,00
3311	Einzahlungen aus der Veräußerung von immateriellem Vermögen			
3312	Einzahlungen aus der Veräußerung von Grundstücken und Grundstückeinrichtungen			
3313	Einzahlungen aus der Veräußerung von Gebäuden und Bauten			
3314	Einzahlungen aus der Veräußerung von technischen Anlagen, Fahrzeuge und Maschinen			
3315	Einzahlungen aus der Veräußerung von Amts-, Betriebs- und Geschäftsausstattung			
3316	Einzahlungen aus der Veräußerung von Kulturgütern			
3317	Einzahlungen aus der Veräußerung von Beteiligungen			
332	Einzahlungen aus der Rückzahlung von Darlehen sowie gewährten Vorschüssen	0,00	0,00	0,00
3321	Einzahlungen aus Darlehen an Träger des öffentlichen Rechts			
3322	Einzahlungen aus Darlehen an Beteiligungen			
3323	Einzahlungen aus Darlehen an Unternehmen und Haushalte			
3325	Einzahlungen aus Vorschüssen und Anzahlungen			
333	Einzahlungen aus Kapitaltransfers	4.800,00	4.800,00	0,00
3331	Kapitaltransferzahlungen von Trägern des öffentlichen Rechts	4.800,00	4.800,00	
3332	Kapitaltransferzahlungen von Beteiligungen			
3333	Kapitaltransferzahlungen von Unternehmen			
3334	Kapitaltransferzahlungen von Haushalten und Organisationen ohne Erwerbscharakter			
3335	Kapitaltransferzahlungen vom Ausland			
33	Summe Einzahlungen investive Gebarung	4.800,00	4.800,00	0,00
341	Auszahlungen aus der Investitionstätigkeit	21.900,00	19.000,00	2.900,00
3411	Auszahlungen für den Erwerb von immateriellem Vermögen			
3412	Auszahlungen für den Erwerb von Grundstücken und Grundstückseinrichtungen	21.900,00	19.000,00	2.900,00

1. Nachtragsvoranschlag 2023

NVA Finanzierungshaushalt Bereichsbudget 1. und 2. Ebene (Anlage 1b)

Gemeinde Wienerwald

Wirtschaftsförderung (Gruppe 7)

MVAG	Mittelverwendungs- und aufbringungsgruppen (1. und 2. Ebene)	VA 2023 inkl. NVA	VA 2023	1. NVA
3413	Auszahlungen für den Erwerb von Gebäuden und Bauten			
3414	Auszahlungen für den Erwerb von technischen Anlagen, Fahrzeuge und Maschinen			
3415	Auszahlungen für den Erwerb von Amts-, Betriebs- und Geschäftsausstattung			
3416	Auszahlungen für den Erwerb von Kulturgütern			
3417	Auszahlungen für den Erwerb von Beteiligungen			
342	Auszahlungen von gewährten Darlehen sowie gewährten Vorschüssen	0,00	0,00	0,00
3421	Auszahlung von Darlehen an Träger des öffentlichen Rechts			
3422	Auszahlung von Darlehen an Beteiligungen			
3423	Auszahlung von Darlehen an Unternehmen und Haushalte			
3425	Auszahlungen von Vorschüssen und Anzahlungen			
343	Auszahlungen aus Kapitaltransfers	0,00	0,00	0,00
3431	Kapitaltransferzahlungen an Träger des öffentlichen Rechts			
3432	Kapitaltransferzahlungen an Beteiligungen			
3433	Kapitaltransferzahlungen an Unternehmen (Finanzunternehmen)			
3434	Kapitaltransferzahlungen an Haushalte und Organisationen ohne Erwerbscharakter			
3435	Kapitaltransferzahlungen an das Ausland			
34	Summe Auszahlungen investive Gebarung	21.900,00	19.000,00	2.900,00
SA2	Saldo (2) Geldfluss aus der Investiven Gebarung (33 – 34)	-17.100,00	-14.200,00	-2.900,00
SA3	Saldo (3) Nettofinanzierungssaldo (Saldo 1 + Saldo 2)	-23.100,00	-20.200,00	-2.900,00
351	Einzahlungen aus der Aufnahme von Finanzschulden	0,00	0,00	0,00
3511	Einzahlungen aus empfangenen Darlehen von öffentlichen Körperschaften und Rechtsträgern			
3512	Einzahlungen aus empfangenen Darlehen von Beteiligungen			
3513	Einzahlungen aus empfangenen Darlehen von Unternehmen und privaten Haushalten			
3514	Einzahlungen aus Finanzschulden (Finanzunternehmen)			
353	Einzahlungen infolge eines Kapitaltausch bei derivativen Finanzinstrumenten mit Grundgeschäft	0,00	0,00	0,00
3530	Einzahlungen infolge eines Kapitaltausch bei derivativen Finanzinstrumenten mit Grundgeschäft			
355	Einzahlungen aus dem Abgang von Finanzinstrumenten	0,00	0,00	0,00
3550	Einzahlungen aus dem Abgang von Finanzinstrumenten			
35	Summe Einzahlungen aus der Finanzierungstätigkeit	0,00	0,00	0,00
361	Auszahlungen aus der Tilgung von Finanzschulden	0,00	0,00	0,00
3611	Auszahlungen aus empfangenen Darlehen von öffentlichen Körperschaften und Rechtsträgern			

1. Nachtragsvoranschlag 2023

NVA Finanzierungshaushalt Bereichsbudget 1. und 2. Ebene (Anlage 1b)

Gemeinde Wienerwald

Wirtschaftsförderung (Gruppe 7)

MVAG	Mittelverwendungs- und aufbringungsgruppen (1. und 2. Ebene)	VA 2023 inkl. NVA	VA 2023	1. NVA
3612	Auszahlungen aus empfangenen Darlehen von Beteiligungen			
3613	Auszahlungen aus empfangenen Darlehen von Unternehmen und privaten Haushalten			
3614	Auszahlungen aus Finanzschulden			
3615	Auszahlung aus der Rückzahlung von Leasingverbindlichkeiten			
363	Auszahlungen infolge eines Kapitaltausch bei derivativen Finanzinstrumenten mit Grundgeschäft	0,00	0,00	0,00
3630	Auszahlungen infolge eines Kapitaltausch bei derivativen Finanzinstrumenten mit Grundgeschäft			
365	Auszahlungen für den Erwerb von Finanzinstrumenten	0,00	0,00	0,00
3650	Auszahlungen für den Erwerb von Finanzinstrumenten			
36	Summe Auszahlungen aus der Finanzierungstätigkeit	0,00	0,00	0,00
SA4	Saldo (4) Geldfluss aus der Finanzierungstätigkeit (35 – 36)	0,00	0,00	0,00
SA5	Saldo (5) Geldfluss aus der voranschlagswirksamen Gebarung (Saldo 3 + Saldo 4)	-23.100,00	-20.200,00	-2.900,00

1. Nachtragsvoranschlag 2023

NVA Finanzierungshaushalt Bereichsbudget 1. und 2. Ebene (Anlage 1b)

Gemeinde Wienerwald

Dienstleistungen (Gruppe 8)

MVAG	Mittelverwendungs- und aufbringungsgruppen (1. und 2. Ebene)	VA 2023 inkl. NVA	VA 2023	1. NVA
311	Einzahlungen aus der operativen Verwaltungstätigkeit	1.801.200,00	1.485.800,00	315.400,00
3111	Einzahlungen aus eigenen Abgaben			
3112	Einzahlungen aus Ertragsanteilen			
3113	Einzahlungen aus Gebühren	1.384.900,00	1.367.400,00	17.500,00
3114	Einzahlungen aus Leistungen	66.000,00	60.000,00	6.000,00
3115	Einzahlungen aus Besitz und wirtschaftlicher Tätigkeit	87.900,00	53.900,00	34.000,00
3116	Einzahlungen aus Veräußerung von geringwertigen Wirtschaftsgütern (GWG) und sonstige Einzahlungen	262.400,00	4.500,00	257.900,00
312	Einzahlungen aus Transfers (ohne Kapitaltransfers)	127.600,00	127.600,00	0,00
3121	Transferzahlungen von Trägern des öffentlichen Rechts	127.600,00	127.600,00	
3122	Transferzahlungen von Beteiligungen			
3123	Transferzahlungen von Unternehmen (inkl. Finanzunternehmen)			
3124	Transferzahlungen von Haushalte und Organisationen ohne Erwerbscharakter			
3125	Transferzahlungen vom Ausland			
3126	Investitions- und Tilgungszuschüsse zwischen Unternehmungen und Betrieben der Gebietskörperschaft und der Gebietskörperschaft			
313	Einzahlungen aus Finanzerträgen	0,00	0,00	0,00
3131	Einzahlungen aus Zinserträgen			
3133	Einzahlungen aus Gewinnentnahmen von marktbestimmten Betrieben			
3134	Sonstige Einzahlungen aus Finanzerträgen			
3135	Einzahlungen aus Dividenden/Gewinnausschüttungen			
31	Summe Einzahlungen operative Gebarung	1.928.800,00	1.613.400,00	315.400,00
321	Auszahlungen aus Personalaufwand	418.300,00	385.200,00	33.100,00
3211	Auszahlungen für Personalaufwand Bezüge, Nebengebühren, und Mehrleistungsvergütungen)	338.700,00	310.400,00	28.300,00
3212	Auszahlungen für gesetzliche und freiwillige Sozialaufwendungen	79.600,00	74.800,00	4.800,00
3213	Auszahlungen aus sonstigem Personalaufwand			
322	Auszahlungen aus Sachaufwand (ohne Transferaufwand)	922.300,00	631.900,00	290.400,00
3221	Auszahlungen für Gebrauchs- und Verbrauchsgüter, Handelswaren	80.200,00	88.200,00	-8.000,00
3222	Auszahlungen für Verwaltungs- und Betriebsaufwand	131.900,00	101.000,00	30.900,00
3223	Auszahlungen für Leasing- und Mietaufwand	39.700,00	30.800,00	8.900,00
3224	Auszahlungen für Instandhaltung	121.700,00	115.900,00	5.800,00
3225	Sonstige Auszahlungen aus Sachaufwand	548.800,00	296.000,00	252.800,00
323	Auszahlungen aus Transfers (ohne Kapitaltransfers)	252.500,00	289.000,00	-36.500,00
3231	Transferzahlungen an Träger des öffentlichen Rechts	73.200,00	72.000,00	1.200,00
3232	Transferzahlungen an Beteiligungen			
3233	Transferzahlungen an Unternehmen (inkl. Finanzunternehmen)	179.300,00	217.000,00	-37.700,00

1. Nachtragsvoranschlag 2023

NVA Finanzierungshaushalt Bereichsbudget 1. und 2. Ebene (Anlage 1b)

Gemeinde Wienerwald

Dienstleistungen (Gruppe 8)

MVAG	Mittelverwendungs- und aufbringungsgruppen (1. und 2. Ebene)	VA 2023 inkl. NVA	VA 2023	1. NVA
3234	Transferzahlungen an Haushalte und Organisationen ohne Erwerbscharakter			
3235	Transferzahlungen an das Ausland			
3236	Investitions- und Tilgungszuschüsse zwischen Unternehmungen und Betrieben der Gebietskörperschaft und der Gebietskörperschaft			
324	Auszahlungen aus Finanzaufwand	108.100,00	117.400,00	-9.300,00
3241	Auszahlungen für Zinsaufwand, für Finanzierungsleasing, für Forderungskauf, für Finanzschulden und derivative Finanzinstrumente	108.100,00	117.400,00	-9.300,00
3242	Auszahlungen für Zinsen aus derivativen Finanzinstrumenten ohne Grundgeschäft			
3243	Auszahlung aus Gewinnentnahmen von marktbestimmten Betrieben			
3244	Sonstige Auszahlungen aus Finanzaufwendungen			
32	Summe Auszahlungen operative Gebarung	1.701.200,00	1.423.500,00	277.700,00
SA1	Saldo (1) Geldfluss aus der Operativen Gebarung (31 – 32)	227.600,00	189.900,00	37.700,00
331	Einzahlungen aus der Investitionstätigkeit	18.600,00	0,00	18.600,00
3311	Einzahlungen aus der Veräußerung von immateriellem Vermögen			
3312	Einzahlungen aus der Veräußerung von Grundstücken und Grundstückeinrichtungen	18.600,00		18.600,00
3313	Einzahlungen aus der Veräußerung von Gebäuden und Bauten			
3314	Einzahlungen aus der Veräußerung von technischen Anlagen, Fahrzeuge und Maschinen			
3315	Einzahlungen aus der Veräußerung von Amts-, Betriebs- und Geschäftsausstattung			
3316	Einzahlungen aus der Veräußerung von Kulturgütern			
3317	Einzahlungen aus der Veräußerung von Beteiligungen			
332	Einzahlungen aus der Rückzahlung von Darlehen sowie gewährten Vorschüssen	0,00	0,00	0,00
3321	Einzahlungen aus Darlehen an Träger des öffentlichen Rechts			
3322	Einzahlungen aus Darlehen an Beteiligungen			
3323	Einzahlungen aus Darlehen an Unternehmen und Haushalte			
3325	Einzahlungen aus Vorschüssen und Anzahlungen			
333	Einzahlungen aus Kapitaltransfers	271.600,00	254.100,00	17.500,00
3331	Kapitaltransferzahlungen von Trägern des öffentlichen Rechts	198.900,00	181.400,00	17.500,00
3332	Kapitaltransferzahlungen von Beteiligungen			
3333	Kapitaltransferzahlungen von Unternehmen			
3334	Kapitaltransferzahlungen von Haushalten und Organisationen ohne Erwerbscharakter	72.700,00	72.700,00	
3335	Kapitaltransferzahlungen vom Ausland			
33	Summe Einzahlungen investive Gebarung	290.200,00	254.100,00	36.100,00
341	Auszahlungen aus der Investitionstätigkeit	1.437.400,00	1.324.200,00	113.200,00
3411	Auszahlungen für den Erwerb von immateriellem Vermögen	12.500,00	12.500,00	
3412	Auszahlungen für den Erwerb von Grundstücken und Grundstückseinrichtungen	145.700,00	187.700,00	-42.000,00

1. Nachtragsvoranschlag 2023

Gemeinde Wienerwald

NVA Finanzierungshaushalt Bereichsbudget 1. und 2. Ebene (Anlage 1b)

Dienstleistungen (Gruppe 8)

MVAG	Mittelverwendungs- und aufbringungsgruppen (1. und 2. Ebene)	VA 2023 inkl. NVA	VA 2023	1. NVA
3413	Auszahlungen für den Erwerb von Gebäuden und Bauten	1.271.200,00	1.100.000,00	171.200,00
3414	Auszahlungen für den Erwerb von technischen Anlagen, Fahrzeuge und Maschinen	8.000,00	12.000,00	-4.000,00
3415	Auszahlungen für den Erwerb von Amts-, Betriebs- und Geschäftsausstattung		12.000,00	-12.000,00
3416	Auszahlungen für den Erwerb von Kulturgütern			
3417	Auszahlungen für den Erwerb von Beteiligungen			
342	Auszahlungen von gewährten Darlehen sowie gewährten Vorschüssen	0,00	0,00	0,00
3421	Auszahlung von Darlehen an Träger des öffentlichen Rechts			
3422	Auszahlung von Darlehen an Beteiligungen			
3423	Auszahlung von Darlehen an Unternehmen und Haushalte			
3425	Auszahlungen von Vorschüssen und Anzahlungen			
343	Auszahlungen aus Kapitaltransfers	0,00	0,00	0,00
3431	Kapitaltransferzahlungen an Träger des öffentlichen Rechts			
3432	Kapitaltransferzahlungen an Beteiligungen			
3433	Kapitaltransferzahlungen an Unternehmen (Finanzunternehmen)			
3434	Kapitaltransferzahlungen an Haushalte und Organisationen ohne Erwerbscharakter			
3435	Kapitaltransferzahlungen an das Ausland			
34	Summe Auszahlungen investive Gebarung	1.437.400,00	1.324.200,00	113.200,00
SA2	Saldo (2) Geldfluss aus der Investiven Gebarung (33 – 34)	-1.147.200,00	-1.070.100,00	-77.100,00
SA3	Saldo (3) Nettofinanzierungssaldo (Saldo 1 + Saldo 2)	-919.600,00	-880.200,00	-39.400,00
351	Einzahlungen aus der Aufnahme von Finanzschulden	0,00	0,00	0,00
3511	Einzahlungen aus empfangenen Darlehen von öffentlichen Körperschaften und Rechtsträgern			
3512	Einzahlungen aus empfangenen Darlehen von Beteiligungen			
3513	Einzahlungen aus empfangenen Darlehen von Unternehmen und privaten Haushalten			
3514	Einzahlungen aus Finanzschulden (Finanzunternehmen)			
353	Einzahlungen infolge eines Kapitaltausch bei derivativen Finanzinstrumenten mit Grundgeschäft	0,00	0,00	0,00
3530	Einzahlungen infolge eines Kapitaltausch bei derivativen Finanzinstrumenten mit Grundgeschäft			
355	Einzahlungen aus dem Abgang von Finanzinstrumenten	0,00	0,00	0,00
3550	Einzahlungen aus dem Abgang von Finanzinstrumenten			
35	Summe Einzahlungen aus der Finanzierungstätigkeit	0,00	0,00	0,00
361	Auszahlungen aus der Tilgung von Finanzschulden	412.500,00	402.400,00	10.100,00
3611	Auszahlungen aus empfangenen Darlehen von öffentlichen Körperschaften und Rechtsträgern			

1. Nachtragsvoranschlag 2023

NVA Finanzierungshaushalt Bereichsbudget 1. und 2. Ebene (Anlage 1b)

Gemeinde Wienerwald

Dienstleistungen (Gruppe 8)

MVAG	Mittelverwendungs- und aufbringungsgruppen (1. und 2. Ebene)	VA 2023 inkl. NVA	VA 2023	1. NVA
3612	Auszahlungen aus empfangenen Darlehen von Beteiligungen			
3613	Auszahlungen aus empfangenen Darlehen von Unternehmen und privaten Haushalten			
3614	Auszahlungen aus Finanzschulden	412.500,00	402.400,00	10.100,00
3615	Auszahlung aus der Rückzahlung von Leasingverbindlichkeiten			
363	Auszahlungen infolge eines Kapitaltausch bei derivativen Finanzinstrumenten mit Grundgeschäft	0,00	0,00	0,00
3630	Auszahlungen infolge eines Kapitaltausch bei derivativen Finanzinstrumenten mit Grundgeschäft			
365	Auszahlungen für den Erwerb von Finanzinstrumenten	0,00	0,00	0,00
3650	Auszahlungen für den Erwerb von Finanzinstrumenten			
36	Summe Auszahlungen aus der Finanzierungstätigkeit	412.500,00	402.400,00	10.100,00
SA4	Saldo (4) Geldfluss aus der Finanzierungstätigkeit (35 – 36)	-412.500,00	-402.400,00	-10.100,00
SA5	Saldo (5) Geldfluss aus der voranschlagswirksamen Gebarung (Saldo 3 + Saldo 4)	-1.332.100,00	-1.282.600,00	-49.500,00

1. Nachtragsvoranschlag 2023

NVA Finanzierungshaushalt Bereichsbudget 1. und 2. Ebene (Anlage 1b)

Gemeinde Wienerwald

Finanzwirtschaft (Gruppe 9)

MVAG	Mittelverwendungs- und aufbringungsgruppen (1. und 2. Ebene)	VA 2023 inkl. NVA	VA 2023	1. NVA
311	Einzahlungen aus der operativen Verwaltungstätigkeit	3.644.500,00	3.725.300,00	-80.800,00
3111	Einzahlungen aus eigenen Abgaben	729.100,00	723.700,00	5.400,00
3112	Einzahlungen aus Ertragsanteilen	2.888.700,00	2.978.000,00	-89.300,00
3113	Einzahlungen aus Gebühren			
3114	Einzahlungen aus Leistungen	3.500,00	3.500,00	
3115	Einzahlungen aus Besitz und wirtschaftlicher Tätigkeit			
3116	Einzahlungen aus Veräußerung von geringwertigen Wirtschaftsgütern (GWG) und sonstige Einzahlungen	23.200,00	20.100,00	3.100,00
312	Einzahlungen aus Transfers (ohne Kapitaltransfers)	375.900,00	255.500,00	120.400,00
3121	Transferzahlungen von Trägern des öffentlichen Rechts	345.900,00	225.500,00	120.400,00
3122	Transferzahlungen von Beteiligungen	30.000,00	30.000,00	
3123	Transferzahlungen von Unternehmen (inkl. Finanzunternehmen)			
3124	Transferzahlungen von Haushalte und Organisationen ohne Erwerbscharakter			
3125	Transferzahlungen vom Ausland			
3126	Investitions- und Tilgungszuschüsse zwischen Unternehmungen und Betrieben der Gebietskörperschaft und der Gebietskörperschaft			
313	Einzahlungen aus Finanzerträgen	54.500,00	3.000,00	51.500,00
3131	Einzahlungen aus Zinserträgen	54.500,00	3.000,00	51.500,00
3133	Einzahlungen aus Gewinnentnahmen von marktbestimmten Betrieben			
3134	Sonstige Einzahlungen aus Finanzerträgen			
3135	Einzahlungen aus Dividenden/Gewinnausschüttungen			
31	Summe Einzahlungen operative Gebarung	4.074.900,00	3.983.800,00	91.100,00
321	Auszahlungen aus Personalaufwand	33.700,00	24.500,00	9.200,00
3211	Auszahlungen für Personalaufwand Bezüge, Nebengebühren, und Mehrleistungsvergütungen)	27.500,00	19.600,00	7.900,00
3212	Auszahlungen für gesetzliche und freiwillige Sozialaufwendungen	6.200,00	4.900,00	1.300,00
3213	Auszahlungen aus sonstigem Personalaufwand			
322	Auszahlungen aus Sachaufwand (ohne Transferaufwand)	20.800,00	6.800,00	14.000,00
3221	Auszahlungen für Gebrauchs- und Verbrauchsgüter, Handelswaren	300,00	300,00	
3222	Auszahlungen für Verwaltungs- und Betriebsaufwand			
3223	Auszahlungen für Leasing- und Mietaufwand	3.000,00	3.000,00	
3224	Auszahlungen für Instandhaltung			
3225	Sonstige Auszahlungen aus Sachaufwand	17.500,00	3.500,00	14.000,00
323	Auszahlungen aus Transfers (ohne Kapitaltransfers)	0,00	0,00	0,00
3231	Transferzahlungen an Träger des öffentlichen Rechts			
3232	Transferzahlungen an Beteiligungen			
3233	Transferzahlungen an Unternehmen (inkl. Finanzunternehmen)			

1. Nachtragsvoranschlag 2023

NVA Finanzierungshaushalt Bereichsbudget 1. und 2. Ebene (Anlage 1b)

Gemeinde Wienerwald

Finanzwirtschaft (Gruppe 9)

MVAG	Mittelverwendungs- und aufbringungsgruppen (1. und 2. Ebene)	VA 2023 inkl. NVA	VA 2023	1. NVA
3234	Transferzahlungen an Haushalte und Organisationen ohne Erwerbscharakter			
3235	Transferzahlungen an das Ausland			
3236	Investitions- und Tilgungszuschüsse zwischen Unternehmungen und Betrieben der Gebietskörperschaft und der Gebietskörperschaft			
324	Auszahlungen aus Finanzaufwand	3.800,00	2.500,00	1.300,00
3241	Auszahlungen für Zinsaufwand, für Finanzierungsleasing, für Forderungskauf, für Finanzschulden und derivative Finanzinstrumente	1.300,00		1.300,00
3242	Auszahlungen für Zinsen aus derivativen Finanzinstrumenten ohne Grundgeschäft			
3243	Auszahlung aus Gewinnentnahmen von marktbestimmten Betrieben			
3244	Sonstige Auszahlungen aus Finanzaufwendungen	2.500,00	2.500,00	
32	Summe Auszahlungen operative Gebarung	58.300,00	33.800,00	24.500,00
SA1	Saldo (1) Geldfluss aus der Operativen Gebarung (31 – 32)	4.016.600,00	3.950.000,00	66.600,00
331	Einzahlungen aus der Investitionstätigkeit	0,00	0,00	0,00
3311	Einzahlungen aus der Veräußerung von immateriellem Vermögen			
3312	Einzahlungen aus der Veräußerung von Grundstücken und Grundstückeinrichtungen			
3313	Einzahlungen aus der Veräußerung von Gebäuden und Bauten			
3314	Einzahlungen aus der Veräußerung von technischen Anlagen, Fahrzeuge und Maschinen			
3315	Einzahlungen aus der Veräußerung von Amts-, Betriebs- und Geschäftsausstattung			
3316	Einzahlungen aus der Veräußerung von Kulturgütern			
3317	Einzahlungen aus der Veräußerung von Beteiligungen			
332	Einzahlungen aus der Rückzahlung von Darlehen sowie gewährten Vorschüssen	0,00	0,00	0,00
3321	Einzahlungen aus Darlehen an Träger des öffentlichen Rechts			
3322	Einzahlungen aus Darlehen an Beteiligungen			
3323	Einzahlungen aus Darlehen an Unternehmen und Haushalte			
3325	Einzahlungen aus Vorschüssen und Anzahlungen			
333	Einzahlungen aus Kapitaltransfers	0,00	0,00	0,00
3331	Kapitaltransferzahlungen von Trägern des öffentlichen Rechts			
3332	Kapitaltransferzahlungen von Beteiligungen			
3333	Kapitaltransferzahlungen von Unternehmen			
3334	Kapitaltransferzahlungen von Haushalten und Organisationen ohne Erwerbscharakter			
3335	Kapitaltransferzahlungen vom Ausland			
33	Summe Einzahlungen investive Gebarung	0,00	0,00	0,00
341	Auszahlungen aus der Investitionstätigkeit	0,00	0,00	0,00
3411	Auszahlungen für den Erwerb von immateriellem Vermögen			
3412	Auszahlungen für den Erwerb von Grundstücken und Grundstückseinrichtungen			

1. Nachtragsvoranschlag 2023

NVA Finanzierungshaushalt Bereichsbudget 1. und 2. Ebene (Anlage 1b)

Gemeinde Wienerwald

Finanzwirtschaft (Gruppe 9)

MVAG	Mittelverwendungs- und aufbringungsgruppen (1. und 2. Ebene)	VA 2023 inkl. NVA	VA 2023	1. NVA
3413	Auszahlungen für den Erwerb von Gebäuden und Bauten			
3414	Auszahlungen für den Erwerb von technischen Anlagen, Fahrzeuge und Maschinen			
3415	Auszahlungen für den Erwerb von Amts-, Betriebs- und Geschäftsausstattung			
3416	Auszahlungen für den Erwerb von Kulturgütern			
3417	Auszahlungen für den Erwerb von Beteiligungen			
342	Auszahlungen von gewährten Darlehen sowie gewährten Vorschüssen	0,00	0,00	0,00
3421	Auszahlung von Darlehen an Träger des öffentlichen Rechts			
3422	Auszahlung von Darlehen an Beteiligungen			
3423	Auszahlung von Darlehen an Unternehmen und Haushalte			
3425	Auszahlungen von Vorschüssen und Anzahlungen			
343	Auszahlungen aus Kapitaltransfers	0,00	0,00	0,00
3431	Kapitaltransferzahlungen an Träger des öffentlichen Rechts			
3432	Kapitaltransferzahlungen an Beteiligungen			
3433	Kapitaltransferzahlungen an Unternehmen (Finanzunternehmen)			
3434	Kapitaltransferzahlungen an Haushalte und Organisationen ohne Erwerbscharakter			
3435	Kapitaltransferzahlungen an das Ausland			
34	Summe Auszahlungen investive Gebarung	0,00	0,00	0,00
SA2	Saldo (2) Geldfluss aus der Investiven Gebarung (33 – 34)	0,00	0,00	0,00
SA3	Saldo (3) Nettofinanzierungssaldo (Saldo 1 + Saldo 2)	4.016.600,00	3.950.000,00	66.600,00
351	Einzahlungen aus der Aufnahme von Finanzschulden	0,00	0,00	0,00
3511	Einzahlungen aus empfangenen Darlehen von öffentlichen Körperschaften und Rechtsträgern			
3512	Einzahlungen aus empfangenen Darlehen von Beteiligungen			
3513	Einzahlungen aus empfangenen Darlehen von Unternehmen und privaten Haushalten			
3514	Einzahlungen aus Finanzschulden (Finanzunternehmen)			
353	Einzahlungen infolge eines Kapitaltausch bei derivativen Finanzinstrumenten mit Grundgeschäft	0,00	0,00	0,00
3530	Einzahlungen infolge eines Kapitaltausch bei derivativen Finanzinstrumenten mit Grundgeschäft			
355	Einzahlungen aus dem Abgang von Finanzinstrumenten	0,00	0,00	0,00
3550	Einzahlungen aus dem Abgang von Finanzinstrumenten			
35	Summe Einzahlungen aus der Finanzierungstätigkeit	0,00	0,00	0,00
361	Auszahlungen aus der Tilgung von Finanzschulden	0,00	0,00	0,00
3611	Auszahlungen aus empfangenen Darlehen von öffentlichen Körperschaften und Rechtsträgern			

1. Nachtragsvoranschlag 2023

NVA Finanzierungshaushalt Bereichsbudget 1. und 2. Ebene (Anlage 1b)

Gemeinde Wienerwald

Finanzwirtschaft (Gruppe 9)

MVAG	Mittelverwendungs- und aufbringungsgruppen (1. und 2. Ebene)	VA 2023 inkl. NVA	VA 2023	1. NVA
3612	Auszahlungen aus empfangenen Darlehen von Beteiligungen			
3613	Auszahlungen aus empfangenen Darlehen von Unternehmen und privaten Haushalten			
3614	Auszahlungen aus Finanzschulden			
3615	Auszahlung aus der Rückzahlung von Leasingverbindlichkeiten			
363	Auszahlungen infolge eines Kapitaltausch bei derivativen Finanzinstrumenten mit Grundgeschäft	0,00	0,00	0,00
3630	Auszahlungen infolge eines Kapitaltausch bei derivativen Finanzinstrumenten mit Grundgeschäft			
365	Auszahlungen für den Erwerb von Finanzinstrumenten	0,00	0,00	0,00
3650	Auszahlungen für den Erwerb von Finanzinstrumenten			
36	Summe Auszahlungen aus der Finanzierungstätigkeit	0,00	0,00	0,00
SA4	Saldo (4) Geldfluss aus der Finanzierungstätigkeit (35 – 36)	0,00	0,00	0,00
SA5	Saldo (5) Geldfluss aus der voranschlagswirksamen Gebarung (Saldo 3 + Saldo 4)	4.016.600,00	3.950.000,00	66.600,00

Querschnitt (Anlage 5b)

Bezeichnung	Zuordnung der Aufwands- und Ertragsgruppen	Summe Haushalt	davon A 85 - 89	Summe ohne A 85 - 89
I. Querschnitt				
Erträge der operativen Gebarung / Einzahlungen aus Abgaben				
10	Einzahlungen aus eigenen Abgaben	Unterklassen 83 bis 85 ohne Gruppen 852, 858 und 859	729.100,00	729.100,00
11	Erträge aus Ertragsanteilen	Gruppen 858 und 859	2.888.700,00	2.888.700,00
12	Gebühren für die Benützung von Gemeindevorrichtungen und -anlagen	Gruppe 852	1.385.400,00	1.344.900,00
13	Erträge aus Leistungen	Unterklasse 81 ohne Gruppen 811, 817, 818 und 819	289.500,00	66.000,00
14	Erträge aus Besitz und wirtschaftlicher Tätigkeit	Gruppen 811, 820, 822, 823	178.700,00	79.300,00
15	Transfererträge von Trägern des öffentlichen Rechts	Gruppen 860 bis 863, 888	584.900,00	122.600,00
16	Sonstige Transfererträge	Gruppen 809, 864 bis 868, 880	146.100,00	146.100,00
17	Gewinnentnahmen der Gemeinde von Unternehmungen und marktbestimmten Betrieben der Gemeinde (A 85-89)	Gruppe 869 und 879		
18	Erträge aus Veräußerungen und sonstige Erträge	Gruppen 814, 815, 824, 827, 828 und 829	325.600,00	252.300,00
19	Summe 1 (Erträge)		6.528.000,00	1.865.100,00
Aufwendungen der operativen Gebarung				
20	Personalaufwand	Klasse 5 ohne nicht finanzierungswirksame Konten	1.352.600,00	191.400,00
21	Pensionen und sonstige Ruhebezüge	Gruppen 760, 761	27.500,00	27.500,00
22	Bezüge der gewählten Organe	Gruppe 721	248.900,00	248.900,00
23	Gebrauchs- und Verbrauchsgüter, Handelswaren	Klasse 4	177.600,00	11.000,00
24	Verwaltungs- und Betriebsaufwand	Klasse 6 ohne Gruppen 650 bis 655, 657, 658, 680 bis 687, 689, 690, 694 bis 699; Unterklassen 70 bis 72 ohne Gruppen 706 und 721; Gruppe 790	1.804.100,00	597.800,00
25	Zinsen für Finanzschulden	Gruppen 650, 651, 653 und 657	112.600,00	98.700,00
26	Laufende Transfers an Träger des öffentlichen Rechts	Gruppen 750 bis 754	1.609.800,00	73.200,00
27	Sonstige laufende Transfers	Gruppen 755 bis 757, 759, 764, 768, 780 und 781	210.400,00	179.300,00
28	Gewinnentnahmen der Gemeinde von Unternehmungen und marktbestimmten Betrieben der Gemeinde (A 85-89)	Gruppe 769		
29	Summe 2 (Aufwendungen)		5.543.500,00	1.151.400,00
91	SALDO 1: Ergebnis der operativen Gebarung	Summe 1 minus Summe 2	984.500,00	713.700,00

1. Nachtragsvoranschlag 2023

Querschnitt (Anlage 5b)

Gemeinde Wienerwald

Bezeichnung	Zuordnung Abgang/Zugang zu den Bestandskonten und der Kapitaltransferkonten	Summe Haushalt	davon A 85 - 89	Summe ohne A 85 - 89
Vermögensgebarung mit Kapitaltransfers ohne Finanztransaktionen				
30 Veräußerung von unbeweglichem Vermögen	Unterklassen 00, 01, 05 und 06; Gruppen 801, 802 und 805 (bei unbeweglichen Kulturgütern)	18.600,00		18.600,00
31 Veräußerung von beweglichem Vermögen	Unterklassen 02 bis 04; Gruppen 100, 113, 120, 150, 159, 170 und 175; Gruppen 803, 804 und 805 (bei beweglichen Kulturgütern)			
32 Veräußerung von immateriellen Vermögenswerten	Unterklasse 07			
33 Investitionszuschüsse (erhaltene Kapitaltransfers) von Trägern des öffentlichen Rechts	Gruppen 300 bis 303, 309, 871	553.400,00	203.900,00	349.500,00
34 Sonstige Investitionszuschüsse (erhaltene Kapitaltransfers)	Gruppen 304 bis 308	72.700,00	72.700,00	
39 Summe 3 (Vermögensgebarung mit Kapitaltransfer ohne Finanztransaktionen)		644.700,00	276.600,00	368.100,00
Vermögensgebarung und Kapitaltransfers ohne Finanztransaktionen				
40 Erwerb von unbeweglichem Vermögen	Unterklassen 00, 01 und 05; Gruppen 060, 061 und 063	1.865.500,00	1.371.800,00	493.700,00
41 Erwerb von beweglichem Vermögen, Aktivierte Vorräte	Unterklassen 02 bis 04; Gruppe 062; Gruppen 100, 113, 120, 150, 159, 170 und 175	25.200,00		25.200,00
42 Erwerb von immateriellen Vermögenswerten	Unterklasse 07	54.500,00	12.500,00	42.000,00
43 Kapitaltransfers an Träger des öffentlichen Rechts	Gruppen 130 und 135; Gruppen 770 bis 774	2.900,00		2.900,00
44 Sonstige Kapitaltransfers	Gruppen 775 bis 779, 785 und 786	15.000,00		15.000,00
49 Summe 4 (Vermögensgebarung und Kapitaltransfer ohne Finanztransaktionen)		1.963.100,00	1.384.300,00	578.800,00
92 SALDO 2: Saldo der Vermögensgebarung ohne Finanztransaktionen	Summe 3 minus Summe 4	-1.318.400,00	-1.107.700,00	-210.700,00

Bezeichnung	Zuordnung der Gruppen der Finanzierungsrechnung	nur A 85 - 89
Einzahlungen aus Finanztransaktionen		
50 Veräußerung von Beteiligungen und Wertpapieren	Unterklasse 08; Gruppen 223 und 224	
51 Entnahmen aus Zahlungsmittelreserven	Gruppen 293, 294 und 295	
52 Einzahlungen aus der Rückzahlung von Darlehen an Träger des öffentlichen Rechts	Gruppen 240 bis 244	
53 Einzahlungen aus der Rückzahlung von Darlehen an andere und von Bezugsvorschüssen	Gruppen 245 bis 249 und 273	
54 Aufnahme von Finanzschulden von Trägern des öffentlichen Rechts	Gruppen 340 bis 344, 350 bis 354	
55 Aufnahme von Finanzschulden von anderen	Unterklasse 32; Gruppen 345 bis 349, 355 bis 357	
58 Ausgleichszahlungen aus Finanzderivaten	Gruppen 821 und 826	
59 Summe 5 (Einzahlungen aus Finanztransaktionen)		0,00
Auszahlungen aus Finanztransaktionen		
60 Erwerb von Beteiligungen und Wertpapieren	Unterklasse 08; Gruppen 223 und 224	
61 Zuführung an Zahlungsmittelreserven	Gruppen 293, 294 und 295	
62 Gewährung von Darlehen an Träger des öffentlichen Rechts	Gruppen 240 bis 244	
63 Gewährung von Darlehen an andere und von Bezugsvorschüssen	Gruppen 245 bis 249 und 273	
64 Rückzahlung von Finanzschulden bei Trägern des öffentlichen Rechts	Gruppen 340 bis 344, 350 bis 354	
65 Rückzahlung von Finanzschulden bei anderen	Unterklasse 32; Gruppen 345 bis 349, 355 bis 357	362.200,00
68 Ausgleichszahlungen aus Finanzderivaten	Gruppen 652, 655 und 658	
69 Summe 6 (Auszahlungen aus Finanztransaktionen)		362.200,00
93 SALDO 3: Saldo der Finanztransaktionen	Summe 5 minus Summe 6	-362.200,00
94 SALDO 4:	Summe der Salden 1, 2 und 3	-756.200,00
II. Ableitung des Finanzierungssaldos		
70 Jahresergebnis Haushalt ohne A 85 - 89 und ohne Finanztransaktionen	Saldo 1 plus Saldo 2	60.100,00
71 Überrechnung Jahresergebnis A 85 - 89	Saldo 4 der Spalte "nur A 85 - 89"	-756.200,00
95 Finanzierungssaldo ('vorläufiges Maastricht-Ergebnis')		-696.100,00

1. NVA Ergebnis- und Finanzierungsvoranschlag Detailnachweis

		MVAG		VC QU	Ergebnisvoranschlag		Finanzierungsvoranschlag			
		EH	FH		VA 2023 inkl. NVA	VA 2023	1. NVA	VA 2023 inkl. NVA	VA 2023	1. NVA
0 Vertretungskörper und allgemeine Verwaltung										
00	Gewählte Gemeindeorgane									
000	Gewählte Gemeindeorgane									
000000	Gemeindevertretung									
Operative Gebarung										
SU 21 / 31	Summe Erträge / Einzahlungen operative Gebarung				0,00	0,00	0,00	0,00	0,00	0,00
1/000000-582000	Sonstige Dienstgeberbeiträge zur sozialen Sicherheit	2212	3212	20	1.000,00	1.000,00		1.000,00	1.000,00	
1/000000-670000	Versicherungen	2222	3222	24	1.500,00	1.700,00	-200,00	1.500,00	1.700,00	-200,00
1/000000-721000	Bezüge der Gemeindeorgane	2225	3225	22	234.000,00	235.800,00	-1.800,00	234.000,00	235.800,00	-1.800,00
1/000000-721100	Diäten Reisegebühren	2225	3225	22	400,00	300,00	100,00	400,00	300,00	100,00
1/000000-721200	DGB/BVA Mandatare	2225	3225	22	14.500,00	14.500,00		14.500,00	14.500,00	
1/000000-723000	Amtspauschalien und Repräsentationen	2225	3225	24	3.000,00	3.000,00		3.000,00	3.000,00	
1/000000-760000	Pensionen und sonstige Ruhebezüge einschließlich DGB	2234	3234	21	27.500,00	27.200,00	300,00	27.500,00	27.200,00	300,00
SU 22 / 32	Summe Aufwendungen / Auszahlungen operative Gebarung				281.900,00	283.500,00	-1.600,00	281.900,00	283.500,00	-1.600,00
SA 0 / SA 1	(0) Nettoergebnis (21 - 22) / (1) Geldfluss operative Gebarung (31 - 32)				-281.900,00	-283.500,00	1.600,00	-281.900,00	-283.500,00	1.600,00
SU 23	Summe Haushaltsrücklagen				0,00	0,00	0,00	0,00	0,00	0,00
SA00	Nettoergebnis nach Zuw./Entn. Haushaltsrücklagen (Saldo 0 +/- SU23)				-281.900,00	-283.500,00	1.600,00			
Investive Gebarung										
SU 33	Summe Einzahlungen investive Gebarung							0,00	0,00	0,00
SU 34	Summe Auszahlungen investive Gebarung							0,00	0,00	0,00
SA2	Saldo (2) Geldfluss aus der Investiven Gebarung (33 - 34)							0,00	0,00	0,00
SA3	Saldo (3) Nettofinanzierungssaldo (Saldo 1 + Saldo 2)							-281.900,00	-283.500,00	1.600,00
Finanzierungstätigkeit										
SU 35	Summe Einzahlungen aus der Finanzierungstätigkeit							0,00	0,00	0,00
SU 36	Summe Auszahlungen aus der Finanzierungstätigkeit							0,00	0,00	0,00
SA4	Saldo (4) Geldfluss aus der Finanzierungstätigkeit (35 - 36)							0,00	0,00	0,00
SA5	Saldo (5) Geldfluss aus der voranschlagswirksamen Gebarung (Saldo 3 + Saldo 4)							-281.900,00	-283.500,00	1.600,00
01	Hauptverwaltung									
010	Zentralamt									
010000	Gemeindeamt									
Operative Gebarung										
2/010000+808000	Erlöse Verkauf Druckerzeugnisse, Waren	2116	3116	16	1.000,00	1.000,00		1.000,00	1.000,00	

1. Nachtragsvoranschlag 2023

Gemeinde Wienerwald

NVA Ergebnis- und Finanzierungsvoranschlag Detailnachweis

		MVAG		VC QU	Ergebnisvoranschlag		Finanzierungsvoranschlag			
		EH	FH		VA 2023 inkl. NVA	VA 2023	1. NVA	VA 2023 inkl. NVA	VA 2023	1. NVA
2/010000+817000	Erträge aus der Auflösung von sonstigen Rückstellungen	2117			1.600,00		1.600,00			
SU 21 / 31	Summe Erträge / Einzahlungen operative Gebarung				2.600,00	1.000,00	1.600,00	1.000,00	1.000,00	0,00
1/010000-400000	Geringwertige Wirtschaftsgüter (GWG)	2221	3221	23	1.500,00	1.500,00		1.500,00	1.500,00	
1/010000-454000	Reinigungsmittel	2221	3221	23	800,00	800,00		800,00	800,00	
1/010000-456000	Schreib-, Zeichen- und sonstige Büromittel	2221	3221	23	1.500,00	1.000,00	500,00	1.500,00	1.000,00	500,00
1/010000-457000	Druckwerke	2221	3221	23	700,00	800,00	-100,00	700,00	800,00	-100,00
1/010000-459000	Sonstige Verbrauchsgüter	2221	3221	23	300,00	300,00		300,00	300,00	
1/010000-510000	Geldbezüge der Vertragsbediensteten der Verwaltung	2211	3211	20	145.700,00	141.500,00	4.200,00	145.700,00	141.500,00	4.200,00
1/010000-511000	Geldbezüge der Vertragsbediensteten in handwerklicher Verwendung	2211	3211	20	12.900,00	12.300,00	600,00	12.900,00	12.300,00	600,00
1/010000-569000	Sonstige Nebengebühren	2211	3211	20	10.200,00	10.000,00	200,00	10.200,00	10.000,00	200,00
1/010000-580000	DGB zum Ausgleichsfonds für Familienbeihilfen	2212	3212	20	6.100,00	5.800,00	300,00	6.100,00	5.800,00	300,00
1/010000-582000	Sonstige Dienstgeberbeiträge zur sozialen Sicherheit	2212	3212	20	35.300,00	33.700,00	1.600,00	35.300,00	33.700,00	1.600,00
1/010000-590000	Freiwillige Sozialleistungen	2212	3212	20		800,00	-800,00		800,00	-800,00
1/010000-592000	Dotierung von Rückstellungen für Jubiläumszuwendungen	2214				1.300,00	-1.300,00			
1/010000-630000	Postdienste	2222	3222	24	9.000,00	9.000,00		9.000,00	9.000,00	
1/010000-631000	Telekommunikationsdienste	2222	3222	24	6.500,00	6.500,00		6.500,00	6.500,00	
1/010000-640000	Rechts- und Beratungsaufwand	2222	3222	24	7.500,00	10.000,00	-2.500,00	7.500,00	10.000,00	-2.500,00
1/010000-670000	Versicherungen	2222	3222	24	5.000,00	5.000,00		5.000,00	5.000,00	
1/010000-680000	Planmäßige Abschreibung	2226			500,00	500,00				
1/010000-691000	Schadensvergütungen	2225	3225	24						
1/010000-700000	Software - laufende Entgelte (SaaS)	2223	3223	24	8.000,00	8.000,00		8.000,00	8.000,00	
1/010000-700500	Miete Kopiergeräte	2223	3223	24	2.200,00	2.200,00		2.200,00	2.200,00	
1/010000-724000	Reisegebühren	2225	3225	24	400,00	400,00		400,00	400,00	
1/010000-728000	Entgelte für sonstige Leistungen	2225	3225	24	2.000,00	2.000,00		2.000,00	2.000,00	
1/010000-728500	Wartung IT SW/HW	2225	3225	24	500,00	500,00		500,00	500,00	
SU 22 / 32	Summe Aufwendungen / Auszahlungen operative Gebarung				256.600,00	253.900,00	2.700,00	256.100,00	252.100,00	4.000,00
SA 0 / SA 1	(0) Nettoergebnis (21 - 22) / (1) Geldfluss operative Gebarung (31 - 32)				-254.000,00	-252.900,00	-1.100,00	-255.100,00	-251.100,00	-4.000,00
SU 23	Summe Haushaltsrücklagen				0,00	0,00	0,00	0,00	0,00	0,00
SA00	Nettoergebnis nach Zuw./Entn. Haushaltsrücklagen (Saldo 0 +/- SU23)				-254.000,00	-252.900,00	-1.100,00			
Investive Gebarung										
SU 33	Summe Einzahlungen investive Gebarung							0,00	0,00	0,00
1/010000-042000	Amts-, Betriebs- und Geschäftsausstattung		3415	2 41				6.000,00	13.000,00	-7.000,00

1. Nachtragsvoranschlag 2023

NVA Ergebnis- und Finanzierungsvoranschlag Detailnachweis

Gemeinde Wienerwald

		MVAG		VC QU	Ergebnisvoranschlag		Finanzierungsvoranschlag			
		EH	FH		VA 2023 inkl. NVA	VA 2023	1. NVA	VA 2023 inkl. NVA	VA 2023	1. NVA
1/010000-070000	Softwarelizenzen			3411 2 42				2.000,00	2.000,00	
SU 34	Summe Auszahlungen investive Gebarung							8.000,00	15.000,00	-7.000,00
SA2	Saldo (2) Geldfluss aus der Investiven Gebarung (33 – 34)							-8.000,00	-15.000,00	7.000,00
SA3	Saldo (3) Nettofinanzierungssaldo (Saldo 1 + Saldo 2)							-263.100,00	-266.100,00	3.000,00
Finanzierungstätigkeit										
SU 35	Summe Einzahlungen aus der Finanzierungstätigkeit							0,00	0,00	0,00
SU 36	Summe Auszahlungen aus der Finanzierungstätigkeit							0,00	0,00	0,00
SA4	Saldo (4) Geldfluss aus der Finanzierungstätigkeit (35 – 36)							0,00	0,00	0,00
SA5	Saldo (5) Geldfluss aus der voranschlagswirksamen Gebarung (Saldo 3 + Saldo 4)							-263.100,00	-266.100,00	3.000,00
015	Pressestelle, Amtsblatt und Öffentlichkeitsarbeit									
015000	Gemeindezeitung									
Operative Gebarung										
2/015000+810000	Abonnements	2114	3114	13	100,00	100,00		100,00	100,00	
2/015000+810100	Erlöse Inserate	2114	3114	13	8.000,00	8.000,00		8.000,00	8.000,00	
SU 21 / 31	Summe Erträge / Einzahlungen operative Gebarung				8.100,00	8.100,00	0,00	8.100,00	8.100,00	0,00
1/015000-457000	Druckkosten	2221	3221	23	8.200,00	8.200,00		8.200,00	8.200,00	
1/015000-630000	Postdienste	2222	3222	24	1.700,00	1.700,00		1.700,00	1.700,00	
1/015000-728000	Entgelte für sonstige Leistungen	2225	3225	24	4.000,00	4.000,00		4.000,00	4.000,00	
SU 22 / 32	Summe Aufwendungen / Auszahlungen operative Gebarung				13.900,00	13.900,00	0,00	13.900,00	13.900,00	0,00
SA 0 / SA 1	(0) Nettoergebnis (21 - 22) / (1) Geldfluss operative Gebarung (31 – 32)				-5.800,00	-5.800,00	0,00	-5.800,00	-5.800,00	0,00
SU 23	Summe Haushaltsrücklagen				0,00	0,00	0,00	0,00	0,00	0,00
SA00	Nettoergebnis nach Zuw./Entn. Haushaltsrücklagen (Saldo 0 +/- SU23)				-5.800,00	-5.800,00	0,00			
Investive Gebarung										
SU 33	Summe Einzahlungen investive Gebarung							0,00	0,00	0,00
SU 34	Summe Auszahlungen investive Gebarung							0,00	0,00	0,00
SA2	Saldo (2) Geldfluss aus der Investiven Gebarung (33 – 34)							0,00	0,00	0,00
SA3	Saldo (3) Nettofinanzierungssaldo (Saldo 1 + Saldo 2)							-5.800,00	-5.800,00	0,00
Finanzierungstätigkeit										
SU 35	Summe Einzahlungen aus der Finanzierungstätigkeit							0,00	0,00	0,00
SU 36	Summe Auszahlungen aus der Finanzierungstätigkeit							0,00	0,00	0,00
SA4	Saldo (4) Geldfluss aus der Finanzierungstätigkeit (35 – 36)							0,00	0,00	0,00
SA5	Saldo (5) Geldfluss aus der voranschlagswirksamen Gebarung (Saldo 3 + Saldo 4)							-5.800,00	-5.800,00	0,00
019	Repräsentation									
019000	Repräsentationen									
Operative Gebarung										
SU 21 / 31	Summe Erträge / Einzahlungen operative Gebarung				0,00	0,00	0,00	0,00	0,00	0,00

1. Nachtragsvoranschlag 2023

Gemeinde Wienerwald

NVA Ergebnis- und Finanzierungsvoranschlag Detailnachweis

		MVAG		VC QU	Ergebnisvoranschlag			Finanzierungsvoranschlag		
		EH	FH		VA 2023 inkl. NVA	VA 2023	1. NVA	VA 2023 inkl. NVA	VA 2023	1. NVA
1/019000-723000	Repräsentationsauslagen	2225	3225	24	1.500,00	1.500,00		1.500,00	1.500,00	
SU 22 / 32	Summe Aufwendungen / Auszahlungen operative Gebarung				1.500,00	1.500,00	0,00	1.500,00	1.500,00	0,00
SA 0 / SA 1	(0) Nettoergebnis (21 - 22) / (1) Geldfluss operative Gebarung (31 - 32)				-1.500,00	-1.500,00	0,00	-1.500,00	-1.500,00	0,00
SU 23	Summe Haushaltsrücklagen				0,00	0,00	0,00	0,00	0,00	0,00
SA00	Nettoergebnis nach Zuw./Entn. Haushaltsrücklagen (Saldo 0 +/- SU23)				-1.500,00	-1.500,00	0,00			
Investive Gebarung										
SU 33	Summe Einzahlungen investive Gebarung							0,00	0,00	0,00
SU 34	Summe Auszahlungen investive Gebarung							0,00	0,00	0,00
SA2	Saldo (2) Geldfluss aus der Investiven Gebarung (33 - 34)							0,00	0,00	0,00
SA3	Saldo (3) Nettofinanzierungssaldo (Saldo 1 + Saldo 2)							-1.500,00	-1.500,00	0,00
Finanzierungstätigkeit										
SU 35	Summe Einzahlungen aus der Finanzierungstätigkeit							0,00	0,00	0,00
SU 36	Summe Auszahlungen aus der Finanzierungstätigkeit							0,00	0,00	0,00
SA4	Saldo (4) Geldfluss aus der Finanzierungstätigkeit (35 - 36)							0,00	0,00	0,00
SA5	Saldo (5) Geldfluss aus der voranschlagswirksamen Gebarung (Saldo 3 + Saldo 4)							-1.500,00	-1.500,00	0,00
02 Hauptverwaltung										
021 Statistisches Amt										
021000 Statistik										
Operative Gebarung										
2/021000+816000	Ersatz für statistische Erhebungen	2114	3114	13	300,00	300,00		300,00	300,00	
SU 21 / 31	Summe Erträge / Einzahlungen operative Gebarung				300,00	300,00	0,00	300,00	300,00	0,00
SU 22 / 32	Summe Aufwendungen / Auszahlungen operative Gebarung				0,00	0,00	0,00	0,00	0,00	0,00
SA 0 / SA 1	(0) Nettoergebnis (21 - 22) / (1) Geldfluss operative Gebarung (31 - 32)				300,00	300,00	0,00	300,00	300,00	0,00
SU 23	Summe Haushaltsrücklagen				0,00	0,00	0,00	0,00	0,00	0,00
SA00	Nettoergebnis nach Zuw./Entn. Haushaltsrücklagen (Saldo 0 +/- SU23)				300,00	300,00	0,00			
Investive Gebarung										
SU 33	Summe Einzahlungen investive Gebarung							0,00	0,00	0,00
SU 34	Summe Auszahlungen investive Gebarung							0,00	0,00	0,00
SA2	Saldo (2) Geldfluss aus der Investiven Gebarung (33 - 34)							0,00	0,00	0,00
SA3	Saldo (3) Nettofinanzierungssaldo (Saldo 1 + Saldo 2)							300,00	300,00	0,00
Finanzierungstätigkeit										
SU 35	Summe Einzahlungen aus der Finanzierungstätigkeit							0,00	0,00	0,00
SU 36	Summe Auszahlungen aus der Finanzierungstätigkeit							0,00	0,00	0,00
SA4	Saldo (4) Geldfluss aus der Finanzierungstätigkeit (35 - 36)							0,00	0,00	0,00
SA5	Saldo (5) Geldfluss aus der voranschlagswirksamen Gebarung (Saldo 3 + Saldo 4)							300,00	300,00	0,00

1. Nachtragsvoranschlag 2023

NVA Ergebnis- und Finanzierungsvoranschlag Detailnachweis

Gemeinde Wienerwald

		MVAG			VC QU	Ergebnisvoranschlag			Finanzierungsvoranschlag			
		EH	FH			VA 2023 inkl. NVA	VA 2023	1. NVA	VA 2023 inkl. NVA	VA 2023	1. NVA	
022	Standesamt											
022000	Standesamt											
Operative Gebarung												
SU 21 / 31	Summe Erträge / Einzahlungen operative Gebarung					0,00	0,00	0,00	0,00	0,00	0,00	0,00
1/022000-752000	Standesamts-/Staatsbürgerschafts- Verband Mödling	2231	3231	26		22.400,00	25.100,00	-2.700,00	22.400,00	25.100,00	-2.700,00	
SU 22 / 32	Summe Aufwendungen / Auszahlungen operative Gebarung					22.400,00	25.100,00	-2.700,00	22.400,00	25.100,00	-2.700,00	
SA 0 / SA 1	(0) Nettoergebnis (21 - 22) / (1) Geldfluss operative Gebarung (31 – 32)					-22.400,00	-25.100,00	2.700,00	-22.400,00	-25.100,00	2.700,00	
SU 23	Summe Haushaltsrücklagen					0,00	0,00	0,00	0,00	0,00	0,00	
SA00	Nettoergebnis nach Zuw./Entn. Haushaltsrücklagen (Saldo 0 +/- SU23)					-22.400,00	-25.100,00	2.700,00				
Investive Gebarung												
SU 33	Summe Einzahlungen investive Gebarung								0,00	0,00	0,00	
SU 34	Summe Auszahlungen investive Gebarung								0,00	0,00	0,00	
SA2	Saldo (2) Geldfluss aus der Investiven Gebarung (33 – 34)								0,00	0,00	0,00	
SA3	Saldo (3) Nettofinanzierungssaldo (Saldo 1 + Saldo 2)								-22.400,00	-25.100,00	2.700,00	
Finanzierungstätigkeit												
SU 35	Summe Einzahlungen aus der Finanzierungstätigkeit								0,00	0,00	0,00	
SU 36	Summe Auszahlungen aus der Finanzierungstätigkeit								0,00	0,00	0,00	
SA4	Saldo (4) Geldfluss aus der Finanzierungstätigkeit (35 – 36)								0,00	0,00	0,00	
SA5	Saldo (5) Geldfluss aus der voranschlagswirksamen Gebarung (Saldo 3 + Saldo 4)								-22.400,00	-25.100,00	2.700,00	
023	Einwohneramt											
023000	Einwohneramt											
Operative Gebarung												
SU 21 / 31	Summe Erträge / Einzahlungen operative Gebarung					0,00	0,00	0,00	0,00	0,00	0,00	0,00
1/023000-700000	Software - laufende Entgelte (SaaS)	2223	3223	24		2.300,00	2.300,00		2.300,00	2.300,00		
1/023000-728500	Wartung IT SW/HW	2225	3225	24		200,00	200,00		200,00	200,00		
SU 22 / 32	Summe Aufwendungen / Auszahlungen operative Gebarung					2.500,00	2.500,00	0,00	2.500,00	2.500,00	0,00	
SA 0 / SA 1	(0) Nettoergebnis (21 - 22) / (1) Geldfluss operative Gebarung (31 – 32)					-2.500,00	-2.500,00	0,00	-2.500,00	-2.500,00	0,00	
SU 23	Summe Haushaltsrücklagen					0,00	0,00	0,00	0,00	0,00	0,00	
SA00	Nettoergebnis nach Zuw./Entn. Haushaltsrücklagen (Saldo 0 +/- SU23)					-2.500,00	-2.500,00	0,00				
Investive Gebarung												
SU 33	Summe Einzahlungen investive Gebarung								0,00	0,00	0,00	
SU 34	Summe Auszahlungen investive Gebarung								0,00	0,00	0,00	
SA2	Saldo (2) Geldfluss aus der Investiven Gebarung (33 – 34)								0,00	0,00	0,00	
SA3	Saldo (3) Nettofinanzierungssaldo (Saldo 1 + Saldo 2)								-2.500,00	-2.500,00	0,00	
Finanzierungstätigkeit												
SU 35	Summe Einzahlungen aus der Finanzierungstätigkeit								0,00	0,00	0,00	

1. Nachtragsvoranschlag 2023

Gemeinde Wienerwald

NVA Ergebnis- und Finanzierungsvoranschlag Detailnachweis

		MVAG VC QU			Ergebnisvoranschlag			Finanzierungsvoranschlag		
		EH	FH		VA 2023 inkl. NVA	VA 2023	1. NVA	VA 2023 inkl. NVA	VA 2023	1. NVA
SU 36	Summe Auszahlungen aus der Finanzierungstätigkeit							0,00	0,00	0,00
SA4	Saldo (4) Geldfluss aus der Finanzierungstätigkeit (35 – 36)							0,00	0,00	0,00
SA5	Saldo (5) Geldfluss aus der voranschlagswirksamen Gebarung (Saldo 3 + Saldo 4)							-2.500,00	-2.500,00	0,00
024	Wahlamt									
024000	Wahlangelegenheiten									
Operative Gebarung										
2/024000+816000	Kostenbeiträge für Wahlen	2114	3114	13	3.200,00	3.000,00	200,00	3.200,00	3.000,00	200,00
SU 21 / 31	Summe Erträge / Einzahlungen operative Gebarung				3.200,00	3.000,00	200,00	3.200,00	3.000,00	200,00
1/024000-728000	Kosten der Wahlen	2225	3225	24	4.600,00	2.500,00	2.100,00	4.600,00	2.500,00	2.100,00
SU 22 / 32	Summe Aufwendungen / Auszahlungen operative Gebarung				4.600,00	2.500,00	2.100,00	4.600,00	2.500,00	2.100,00
SA 0 / SA 1	(0) Nettoergebnis (21 - 22) / (1) Geldfluss operative Gebarung (31 – 32)				-1.400,00	500,00	-1.900,00	-1.400,00	500,00	-1.900,00
SU 23	Summe Haushaltsrücklagen				0,00	0,00	0,00	0,00	0,00	0,00
SA00	Nettoergebnis nach Zuw./Entn. Haushaltsrücklagen (Saldo 0 +/- SU23)				-1.400,00	500,00	-1.900,00			
Investive Gebarung										
SU 33	Summe Einzahlungen investive Gebarung							0,00	0,00	0,00
SU 34	Summe Auszahlungen investive Gebarung							0,00	0,00	0,00
SA2	Saldo (2) Geldfluss aus der Investiven Gebarung (33 – 34)							0,00	0,00	0,00
SA3	Saldo (3) Nettofinanzierungssaldo (Saldo 1 + Saldo 2)							-1.400,00	500,00	-1.900,00
Finanzierungstätigkeit										
SU 35	Summe Einzahlungen aus der Finanzierungstätigkeit							0,00	0,00	0,00
SU 36	Summe Auszahlungen aus der Finanzierungstätigkeit							0,00	0,00	0,00
SA4	Saldo (4) Geldfluss aus der Finanzierungstätigkeit (35 – 36)							0,00	0,00	0,00
SA5	Saldo (5) Geldfluss aus der voranschlagswirksamen Gebarung (Saldo 3 + Saldo 4)							-1.400,00	500,00	-1.900,00
029	Amtsgebäude									
029000	Amtsgebäude									
Operative Gebarung										
2/029000+810500	Photovoltaik Einspeiserträge	2114	3114	13	500,00	500,00		500,00	500,00	
2/029000+811000	Benützungsentgelt Veranstaltungssaal	2115	3115	14	500,00	500,00		500,00	500,00	
2/029000+816000	BK Ersätze Betriebe Verwaltungsanteil	2114	3114	13	12.000,00	12.000,00		12.000,00	12.000,00	
SU 21 / 31	Summe Erträge / Einzahlungen operative Gebarung				13.000,00	13.000,00	0,00	13.000,00	13.000,00	0,00
1/029000-400000	Geringwertige Wirtschaftsgüter (GWG)	2221	3221	23	1.000,00	1.500,00	-500,00	1.000,00	1.500,00	-500,00
1/029000-459000	Sonstige Verbrauchsgüter	2221	3221	23	300,00	300,00		300,00	300,00	
1/029000-680000	Planmäßige Abschreibung	2226			1.900,00	1.900,00				
1/029000-700000	Miete an KG	2223	3223	24	20.400,00	19.400,00	1.000,00	20.400,00	19.400,00	1.000,00
1/029000-700100	Betriebskosten an KG	2223	3223	24	27.500,00	40.000,00	-12.500,00	27.500,00	40.000,00	-12.500,00

1. Nachtragsvoranschlag 2023

Gemeinde Wienerwald

NVA Ergebnis- und Finanzierungsvoranschlag Detailnachweis

		MVAG		VC QU	Ergebnisvoranschlag			Finanzierungsvoranschlag		
		EH	FH		VA 2023 inkl. NVA	VA 2023	1. NVA	VA 2023 inkl. NVA	VA 2023	1. NVA
1/029000-728000	Entgelte für sonstige Leistungen	2225	3225	24	1.000,00	1.000,00		1.000,00	1.000,00	
SU 22 / 32	Summe Aufwendungen / Auszahlungen operative Gebarung				52.100,00	64.100,00	-12.000,00	50.200,00	62.200,00	-12.000,00
SA 0 / SA 1	(0) Nettoergebnis (21 - 22) / (1) Geldfluss operative Gebarung (31 - 32)				-39.100,00	-51.100,00	12.000,00	-37.200,00	-49.200,00	12.000,00
SU 23	Summe Haushaltsrücklagen				0,00	0,00	0,00	0,00	0,00	0,00
SA00	Nettoergebnis nach Zuw./Entn. Haushaltsrücklagen (Saldo 0 +/- SU23)				-39.100,00	-51.100,00	12.000,00			
Investive Gebarung										
SU 33	Summe Einzahlungen investive Gebarung							0,00	0,00	0,00
SU 34	Summe Auszahlungen investive Gebarung							0,00	0,00	0,00
SA2	Saldo (2) Geldfluss aus der Investiven Gebarung (33 - 34)							0,00	0,00	0,00
SA3	Saldo (3) Nettofinanzierungssaldo (Saldo 1 + Saldo 2)							-37.200,00	-49.200,00	12.000,00
Finanzierungstätigkeit										
SU 35	Summe Einzahlungen aus der Finanzierungstätigkeit							0,00	0,00	0,00
SU 36	Summe Auszahlungen aus der Finanzierungstätigkeit							0,00	0,00	0,00
SA4	Saldo (4) Geldfluss aus der Finanzierungstätigkeit (35 - 36)							0,00	0,00	0,00
SA5	Saldo (5) Geldfluss aus der voranschlagswirksamen Gebarung (Saldo 3 + Saldo 4)							-37.200,00	-49.200,00	12.000,00
03 Bauverwaltung										
030 Bauamt										
030000 Bauamt										
Operative Gebarung										
SU 21 / 31	Summe Erträge / Einzahlungen operative Gebarung				0,00	0,00	0,00	0,00	0,00	0,00
1/030000-457000	Druckwerke	2221	3221	23	300,00	300,00		300,00	300,00	
1/030000-680000	Planmäßige Abschreibung	2226			300,00	300,00				
1/030000-700000	Software - laufende Entgelte (SaaS)	2223	3223	24	5.100,00	5.100,00		5.100,00	5.100,00	
1/030000-728500	Wartung IT SW/HW	2225	3225	24	1.500,00	1.500,00		1.500,00	1.500,00	
SU 22 / 32	Summe Aufwendungen / Auszahlungen operative Gebarung				7.200,00	7.200,00	0,00	6.900,00	6.900,00	0,00
SA 0 / SA 1	(0) Nettoergebnis (21 - 22) / (1) Geldfluss operative Gebarung (31 - 32)				-7.200,00	-7.200,00	0,00	-6.900,00	-6.900,00	0,00
SU 23	Summe Haushaltsrücklagen				0,00	0,00	0,00	0,00	0,00	0,00
SA00	Nettoergebnis nach Zuw./Entn. Haushaltsrücklagen (Saldo 0 +/- SU23)				-7.200,00	-7.200,00	0,00			
Investive Gebarung										
SU 33	Summe Einzahlungen investive Gebarung							0,00	0,00	0,00
SU 34	Summe Auszahlungen investive Gebarung							0,00	0,00	0,00
SA2	Saldo (2) Geldfluss aus der Investiven Gebarung (33 - 34)							0,00	0,00	0,00
SA3	Saldo (3) Nettofinanzierungssaldo (Saldo 1 + Saldo 2)							-6.900,00	-6.900,00	0,00
Finanzierungstätigkeit										
SU 35	Summe Einzahlungen aus der Finanzierungstätigkeit							0,00	0,00	0,00
SU 36	Summe Auszahlungen aus der Finanzierungstätigkeit							0,00	0,00	0,00

1. Nachtragsvoranschlag 2023

Gemeinde Wienerwald

NVA Ergebnis- und Finanzierungsvoranschlag Detailnachweis

		MVAG VC QU			Ergebnisvoranschlag			Finanzierungsvoranschlag		
		EH	FH		VA 2023 inkl. NVA	VA 2023	1. NVA	VA 2023 inkl. NVA	VA 2023	1. NVA
SA4	Saldo (4) Geldfluss aus der Finanzierungstätigkeit (35 – 36)							0,00	0,00	0,00
SA5	Saldo (5) Geldfluss aus der voranschlagswirksamen Gebarung (Saldo 3 + Saldo 4)							-6.900,00	-6.900,00	0,00
031	Amt für Raumordnung und Raumplanung									
031000	Raumordnung und Raumplanung									
	Operative Gebarung									
SU 21 / 31	Summe Erträge / Einzahlungen operative Gebarung				0,00	0,00	0,00	0,00	0,00	0,00
1/031000-640000	Rechts- und Beratungsaufwand	2222	3222	24	10.000,00	15.000,00	-5.000,00	10.000,00	15.000,00	-5.000,00
1/031000-680000	Planmäßige Abschreibung	2226			13.600,00	13.600,00				
SU 22 / 32	Summe Aufwendungen / Auszahlungen operative Gebarung				23.600,00	28.600,00	-5.000,00	10.000,00	15.000,00	-5.000,00
SA 0 / SA 1	(0) Nettoergebnis (21 - 22) / (1) Geldfluss operative Gebarung (31 – 32)				-23.600,00	-28.600,00	5.000,00	-10.000,00	-15.000,00	5.000,00
SU 23	Summe Haushaltsrücklagen				0,00	0,00	0,00	0,00	0,00	0,00
SA00	Nettoergebnis nach Zuw./Entn. Haushaltsrücklagen (Saldo 0 +/- SU23)				-23.600,00	-28.600,00	5.000,00			
	Investive Gebarung									
SU 33	Summe Einzahlungen investive Gebarung							0,00	0,00	0,00
1/031000-070000	Flächenwidmung, Entwicklungskonzept, ROP		3411	2 42				40.000,00	30.000,00	10.000,00
SU 34	Summe Auszahlungen investive Gebarung							40.000,00	30.000,00	10.000,00
SA2	Saldo (2) Geldfluss aus der Investiven Gebarung (33 – 34)							-40.000,00	-30.000,00	-10.000,00
SA3	Saldo (3) Nettofinanzierungssaldo (Saldo 1 + Saldo 2)							-50.000,00	-45.000,00	-5.000,00
	Finanzierungstätigkeit									
SU 35	Summe Einzahlungen aus der Finanzierungstätigkeit							0,00	0,00	0,00
SU 36	Summe Auszahlungen aus der Finanzierungstätigkeit							0,00	0,00	0,00
SA4	Saldo (4) Geldfluss aus der Finanzierungstätigkeit (35 – 36)							0,00	0,00	0,00
SA5	Saldo (5) Geldfluss aus der voranschlagswirksamen Gebarung (Saldo 3 + Saldo 4)							-50.000,00	-45.000,00	-5.000,00
06	Sonstige Maßnahmen									
060	Beiträge an Verbände, Vereine oder sonstige Organisationen									
060000	Beiträge an Verbände, Vereine und sonstige Organisationen									
	Operative Gebarung									
SU 21 / 31	Summe Erträge / Einzahlungen operative Gebarung				0,00	0,00	0,00	0,00	0,00	0,00
1/060000-726000	Beiträge an Verbände u. Vereine	2225	3225	24	22.300,00	23.000,00	-700,00	22.300,00	23.000,00	-700,00
SU 22 / 32	Summe Aufwendungen / Auszahlungen operative Gebarung				22.300,00	23.000,00	-700,00	22.300,00	23.000,00	-700,00
SA 0 / SA 1	(0) Nettoergebnis (21 - 22) / (1) Geldfluss operative Gebarung (31 – 32)				-22.300,00	-23.000,00	700,00	-22.300,00	-23.000,00	700,00
SU 23	Summe Haushaltsrücklagen				0,00	0,00	0,00	0,00	0,00	0,00
SA00	Nettoergebnis nach Zuw./Entn. Haushaltsrücklagen (Saldo 0 +/- SU23)				-22.300,00	-23.000,00	700,00			

1. Nachtragsvoranschlag 2023

NVA Ergebnis- und Finanzierungsvoranschlag Detailnachweis

Gemeinde Wienerwald

	MVAG	VC QU	Ergebnisvoranschlag			Finanzierungsvoranschlag				
			EH	FH	VA 2023 inkl. NVA	VA 2023	1. NVA	VA 2023 inkl. NVA	VA 2023	1. NVA
Investive Gebarung										
SU 33			Summe Einzahlungen investive Gebarung					0,00	0,00	0,00
SU 34			Summe Auszahlungen investive Gebarung					0,00	0,00	0,00
SA2			Saldo (2) Geldfluss aus der Investiven Gebarung (33 – 34)					0,00	0,00	0,00
SA3			Saldo (3) Nettofinanzierungssaldo (Saldo 1 + Saldo 2)					-22.300,00	-23.000,00	700,00
Finanzierungstätigkeit										
SU 35			Summe Einzahlungen aus der Finanzierungstätigkeit					0,00	0,00	0,00
SU 36			Summe Auszahlungen aus der Finanzierungstätigkeit					0,00	0,00	0,00
SA4			Saldo (4) Geldfluss aus der Finanzierungstätigkeit (35 – 36)					0,00	0,00	0,00
SA5			Saldo (5) Geldfluss aus der voranschlagswirksamen Gebarung (Saldo 3 + Saldo 4)					-22.300,00	-23.000,00	700,00
062 Ehrungen und Auszeichnungen										
062000 Ehrungen und Auszeichnungen										
Operative Gebarung										
SU 21 / 31			Summe Erträge / Einzahlungen operative Gebarung			0,00	0,00	0,00	0,00	0,00
1/062000-723000			Ehrungen und Auszeichnungen	2225 3225 24	3.000,00	2.000,00	1.000,00	3.000,00	2.000,00	1.000,00
SU 22 / 32			Summe Aufwendungen / Auszahlungen operative Gebarung			3.000,00	2.000,00	1.000,00	3.000,00	2.000,00
SA 0 / SA 1			(0) Nettoergebnis (21 - 22) / (1) Geldfluss operative Gebarung (31 – 32)			-3.000,00	-2.000,00	-1.000,00	-3.000,00	-2.000,00
SU 23			Summe Haushaltsrücklagen			0,00	0,00	0,00	0,00	0,00
SA00			Nettoergebnis nach Zuw./Entn. Haushaltsrücklagen (Saldo 0 +/- SU23)			-3.000,00	-2.000,00	-1.000,00		
Investive Gebarung										
SU 33			Summe Einzahlungen investive Gebarung					0,00	0,00	0,00
SU 34			Summe Auszahlungen investive Gebarung					0,00	0,00	0,00
SA2			Saldo (2) Geldfluss aus der Investiven Gebarung (33 – 34)					0,00	0,00	0,00
SA3			Saldo (3) Nettofinanzierungssaldo (Saldo 1 + Saldo 2)					-3.000,00	-2.000,00	-1.000,00
Finanzierungstätigkeit										
SU 35			Summe Einzahlungen aus der Finanzierungstätigkeit					0,00	0,00	0,00
SU 36			Summe Auszahlungen aus der Finanzierungstätigkeit					0,00	0,00	0,00
SA4			Saldo (4) Geldfluss aus der Finanzierungstätigkeit (35 – 36)					0,00	0,00	0,00
SA5			Saldo (5) Geldfluss aus der voranschlagswirksamen Gebarung (Saldo 3 + Saldo 4)					-3.000,00	-2.000,00	-1.000,00
09 Personalbetreuung										
090 Bezugsvorschüsse und Darlehen										
090000 Bezugsvorschüsse und Darlehen										
Operative Gebarung										
SU 21 / 31			Summe Erträge / Einzahlungen operative Gebarung			0,00	0,00	0,00	0,00	0,00

1. Nachtragsvoranschlag 2023

NVA Ergebnis- und Finanzierungsvoranschlag Detailnachweis

Gemeinde Wienerwald

	MVAG	VC QU	Ergebnisvoranschlag			Finanzierungsvoranschlag				
			EH	FH	VA 2023 inkl. NVA	VA 2023	1. NVA	VA 2023 inkl. NVA	VA 2023	1. NVA
SU 22 / 32	Summe Aufwendungen / Auszahlungen operative Gebarung				0,00	0,00	0,00	0,00	0,00	0,00
SA 0 / SA 1	(0) Nettoergebnis (21 - 22) / (1) Geldfluss operative Gebarung (31 - 32)				0,00	0,00	0,00	0,00	0,00	0,00
SU 23	Summe Haushaltsrücklagen				0,00	0,00	0,00	0,00	0,00	0,00
SA00	Nettoergebnis nach Zuw./Entn. Haushaltsrücklagen (Saldo 0 +/- SU23)				0,00	0,00	0,00			
Investive Gebarung										
2/090000+273000	Bezugsvorschussrückzahlungen	3325	53				5.200,00	1.100,00		4.100,00
SU 33	Summe Einzahlungen investive Gebarung						5.200,00	1.100,00		4.100,00
1/090000-273000	Bezugsvorschüsse und Darlehen	3425	63				3.200,00			3.200,00
SU 34	Summe Auszahlungen investive Gebarung						3.200,00	0,00		3.200,00
SA2	Saldo (2) Geldfluss aus der Investiven Gebarung (33 - 34)						2.000,00	1.100,00		900,00
SA3	Saldo (3) Nettofinanzierungssaldo (Saldo 1 + Saldo 2)						2.000,00	1.100,00		900,00
Finanzierungstätigkeit										
SU 35	Summe Einzahlungen aus der Finanzierungstätigkeit						0,00	0,00		0,00
SU 36	Summe Auszahlungen aus der Finanzierungstätigkeit						0,00	0,00		0,00
SA4	Saldo (4) Geldfluss aus der Finanzierungstätigkeit (35 - 36)						0,00	0,00		0,00
SA5	Saldo (5) Geldfluss aus der voranschlagswirksamen Gebarung (Saldo 3 + Saldo 4)						2.000,00	1.100,00		900,00
091	Personalausbildung und Personalfortbildung									
091000	Personalausbildung und Fortbildung									
Operative Gebarung										
SU 21 / 31	Summe Erträge / Einzahlungen operative Gebarung				0,00	0,00	0,00	0,00	0,00	0,00
1/091000-728000	Kursbeiträge	2225	3225	24	2.500,00	2.500,00	2.500,00	2.500,00		
SU 22 / 32	Summe Aufwendungen / Auszahlungen operative Gebarung				2.500,00	2.500,00	0,00	2.500,00	2.500,00	0,00
SA 0 / SA 1	(0) Nettoergebnis (21 - 22) / (1) Geldfluss operative Gebarung (31 - 32)				-2.500,00	-2.500,00	0,00	-2.500,00	-2.500,00	0,00
SU 23	Summe Haushaltsrücklagen				0,00	0,00	0,00	0,00	0,00	0,00
SA00	Nettoergebnis nach Zuw./Entn. Haushaltsrücklagen (Saldo 0 +/- SU23)				-2.500,00	-2.500,00	0,00			
Investive Gebarung										
SU 33	Summe Einzahlungen investive Gebarung						0,00	0,00		0,00
SU 34	Summe Auszahlungen investive Gebarung						0,00	0,00		0,00
SA2	Saldo (2) Geldfluss aus der Investiven Gebarung (33 - 34)						0,00	0,00		0,00
SA3	Saldo (3) Nettofinanzierungssaldo (Saldo 1 + Saldo 2)						-2.500,00	-2.500,00		0,00
Finanzierungstätigkeit										
SU 35	Summe Einzahlungen aus der Finanzierungstätigkeit						0,00	0,00		0,00
SU 36	Summe Auszahlungen aus der Finanzierungstätigkeit						0,00	0,00		0,00
SA4	Saldo (4) Geldfluss aus der Finanzierungstätigkeit (35 - 36)						0,00	0,00		0,00
SA5	Saldo (5) Geldfluss aus der voranschlagswirksamen Gebarung (Saldo 3 + Saldo 4)						-2.500,00	-2.500,00		0,00

1. Nachtragsvoranschlag 2023

Gemeinde Wienerwald

NVA Ergebnis- und Finanzierungsvoranschlag Detailnachweis

		MVAG			VC QU	Ergebnisvoranschlag			Finanzierungsvoranschlag		
		EH	FH			VA 2023 inkl. NVA	VA 2023	1. NVA	VA 2023 inkl. NVA	VA 2023	1. NVA
094	Gemeinschaftspflege										
094000	Gemeinschaftspflege										
Operative Gebarung											
SU 21 / 31	Summe Erträge / Einzahlungen operative Gebarung				0,00	0,00	0,00	0,00	0,00	0,00	0,00
1/094000-400000	Geringwertige Wirtschaftsgüter (GWG)	2221	3221	23		500,00	-500,00		500,00		-500,00
1/094000-590000	Betriebsausflüge, Weihnachtsfeier	2212	3212	20	5.000,00	5.000,00		5.000,00	5.000,00		
1/094000-728000	Entgelte für sonstige Leistungen	2225	3225	24	500,00	500,00		500,00	500,00		
SU 22 / 32	Summe Aufwendungen / Auszahlungen operative Gebarung				5.500,00	6.000,00	-500,00	5.500,00	6.000,00	-500,00	0,00
SA 0 / SA 1	(0) Nettoergebnis (21 - 22) / (1) Geldfluss operative Gebarung (31 - 32)				-5.500,00	-6.000,00	500,00	-5.500,00	-6.000,00	500,00	0,00
SU 23	Summe Haushaltsrücklagen				0,00	0,00	0,00	0,00	0,00	0,00	0,00
SA00	Nettoergebnis nach Zuw./Entn. Haushaltsrücklagen (Saldo 0 +/- SU23)				-5.500,00	-6.000,00	500,00				
Investive Gebarung											
SU 33	Summe Einzahlungen investive Gebarung							0,00	0,00	0,00	0,00
SU 34	Summe Auszahlungen investive Gebarung							0,00	0,00	0,00	0,00
SA2	Saldo (2) Geldfluss aus der Investiven Gebarung (33 - 34)							0,00	0,00	0,00	0,00
SA3	Saldo (3) Nettofinanzierungssaldo (Saldo 1 + Saldo 2)							-5.500,00	-6.000,00	500,00	0,00
Finanzierungstätigkeit											
SU 35	Summe Einzahlungen aus der Finanzierungstätigkeit							0,00	0,00	0,00	0,00
SU 36	Summe Auszahlungen aus der Finanzierungstätigkeit							0,00	0,00	0,00	0,00
SA4	Saldo (4) Geldfluss aus der Finanzierungstätigkeit (35 - 36)							0,00	0,00	0,00	0,00
SA5	Saldo (5) Geldfluss aus der voranschlagswirksamen Gebarung (Saldo 3 + Saldo 4)							-5.500,00	-6.000,00	500,00	0,00

1. Nachtragsvoranschlag 2023

NVA Ergebnis- und Finanzierungsvoranschlag Detailnachweis

Gemeinde Wienerwald

		MVAG		VC QU	Ergebnisvoranschlag			Finanzierungsvoranschlag		
		EH	FH		VA 2023 inkl. NVA	VA 2023	1. NVA	VA 2023 inkl. NVA	VA 2023	1. NVA
1 Öffentliche Ordnung und Sicherheit										
13	Sonderpolizei									
131	Bau- und Feuerpolizei									
131000	Bau- und Feuerpolizei									
Operative Gebarung										
2/131000+816000	Ersätze Bausachverständigenhonorare	2114	3114	13	35.000,00	35.000,00		35.000,00	35.000,00	
SU 21 / 31	Summe Erträge / Einzahlungen operative Gebarung				35.000,00	35.000,00	0,00	35.000,00	35.000,00	0,00
1/131000-640000	Bausachverständigenhonorare	2222	3222	24	80.000,00	40.000,00	40.000,00	100.000,00	40.000,00	60.000,00
SU 22 / 32	Summe Aufwendungen / Auszahlungen operative Gebarung				80.000,00	40.000,00	40.000,00	100.000,00	40.000,00	60.000,00
SA 0 / SA 1	(0) Nettoergebnis (21 - 22) / (1) Geldfluss operative Gebarung (31 - 32)				-45.000,00	-5.000,00	-40.000,00	-65.000,00	-5.000,00	-60.000,00
SU 23	Summe Haushaltsrücklagen				0,00	0,00	0,00	0,00	0,00	0,00
SA00	Nettoergebnis nach Zuw./Entn. Haushaltsrücklagen (Saldo 0 +/- SU23)				-45.000,00	-5.000,00	-40.000,00			
Investive Gebarung										
SU 33	Summe Einzahlungen investive Gebarung							0,00	0,00	0,00
SU 34	Summe Auszahlungen investive Gebarung							0,00	0,00	0,00
SA2	Saldo (2) Geldfluss aus der Investiven Gebarung (33 - 34)							0,00	0,00	0,00
SA3	Saldo (3) Nettofinanzierungssaldo (Saldo 1 + Saldo 2)							-65.000,00	-5.000,00	-60.000,00
Finanzierungstätigkeit										
SU 35	Summe Einzahlungen aus der Finanzierungstätigkeit							0,00	0,00	0,00
SU 36	Summe Auszahlungen aus der Finanzierungstätigkeit							0,00	0,00	0,00
SA4	Saldo (4) Geldfluss aus der Finanzierungstätigkeit (35 - 36)							0,00	0,00	0,00
SA5	Saldo (5) Geldfluss aus der voranschlagswirksamen Gebarung (Saldo 3 + Saldo 4)							-65.000,00	-5.000,00	-60.000,00
133	Veterinärpolizei									
133000	Veterinärpolizei									
Operative Gebarung										
2/133000+808000	Ersätze Hundemarken	2116	3116	16	100,00	100,00		100,00	100,00	
SU 21 / 31	Summe Erträge / Einzahlungen operative Gebarung				100,00	100,00	0,00	100,00	100,00	0,00
1/133000-413000	Hundemarken	2221	3221	23						
SU 22 / 32	Summe Aufwendungen / Auszahlungen operative Gebarung				0,00	0,00	0,00	0,00	0,00	0,00
SA 0 / SA 1	(0) Nettoergebnis (21 - 22) / (1) Geldfluss operative Gebarung (31 - 32)				100,00	100,00	0,00	100,00	100,00	0,00
SU 23	Summe Haushaltsrücklagen				0,00	0,00	0,00	0,00	0,00	0,00
SA00	Nettoergebnis nach Zuw./Entn. Haushaltsrücklagen (Saldo 0 +/- SU23)				100,00	100,00	0,00			
Investive Gebarung										
SU 33	Summe Einzahlungen investive Gebarung							0,00	0,00	0,00
SU 34	Summe Auszahlungen investive Gebarung							0,00	0,00	0,00

1. Nachtragsvoranschlag 2023

Gemeinde Wienerwald

NVA Ergebnis- und Finanzierungsvoranschlag Detailnachweis

		MVAG		VC QU	Ergebnisvoranschlag			Finanzierungsvoranschlag		
		EH	FH		VA 2023 inkl. NVA	VA 2023	1. NVA	VA 2023 inkl. NVA	VA 2023	1. NVA
SA2	Saldo (2) Geldfluss aus der Investiven Gebarung (33 – 34)							0,00	0,00	0,00
SA3	Saldo (3) Nettofinanzierungssaldo (Saldo 1 + Saldo 2)							100,00	100,00	0,00
Finanzierungstätigkeit										
SU 35	Summe Einzahlungen aus der Finanzierungstätigkeit							0,00	0,00	0,00
SU 36	Summe Auszahlungen aus der Finanzierungstätigkeit							0,00	0,00	0,00
SA4	Saldo (4) Geldfluss aus der Finanzierungstätigkeit (35 – 36)							0,00	0,00	0,00
SA5	Saldo (5) Geldfluss aus der voranschlagswirksamen Gebarung (Saldo 3 + Saldo 4)							100,00	100,00	0,00
16	Feuerwehrwesen									
163	Freiwillige Feuerwehren									
163000	Freiwillige Feuerwehren									
Operative Gebarung										
2/163000+811000	Einnahmen aus Verpachtung FF-Gebäude	2115	3115	14	2.300,00	2.200,00	100,00	2.300,00	2.200,00	100,00
2/163000+813000	Erträge aus der Auflösung von Investitionszuschüssen (Kapitaltransfers)	2127			5.700,00	5.700,00				
2/163000+829000	Sonstige Erträge / Ersätze Versicherung	2116	3116	18	3.500,00		3.500,00	3.500,00		3.500,00
6/163000+829910	Zuführung aus dem operativen Haushalt	2116	3116	1 18		717.500,00	-717.500,00		717.500,00	-717.500,00
2/163000+861100	Erstattung Umsatzsteuer Land NÖ	2121	3121	15	66.700,00	66.700,00		66.700,00	66.700,00	
2/163000+867000	Transfers von Feuerwehren	2124	3124	16	110.000,00	110.000,00		110.000,00	110.000,00	
6/163000+871000	Bedarfszuweisungen Abt. Gemeinden NÖLR IVW3	2121	3121	1 33	220.000,00	220.000,00		220.000,00	220.000,00	
SU 21 / 31	Summe Erträge / Einzahlungen operative Gebarung				408.200,00	1.122.100,00	-713.900,00	402.500,00	1.116.400,00	-713.900,00
1/163000-400000	Geringwertige Wirtschaftsgüter (GWG)	2221	3221	23	1.000,00	1.000,00		1.000,00	1.000,00	
1/163000-452000	Treibstoffe	2221	3221	23	10.000,00	10.000,00		10.000,00	10.000,00	
1/163000-600000	Strom	2222	3222	24	18.000,00	15.000,00	3.000,00	18.000,00	15.000,00	3.000,00
1/163000-600100	Heizung Gas	2222	3222	24	10.000,00	15.000,00	-5.000,00	10.000,00	15.000,00	-5.000,00
1/163000-600200	Heizung Fernwärme	2222	3222	24	10.000,00	10.000,00		10.000,00	10.000,00	
1/163000-614000	Instandhaltung von Gebäuden	2224	3224	24	7.500,00	3.000,00	4.500,00	7.500,00	3.000,00	4.500,00
1/163000-616000	Instandhaltung von Maschinen und maschinellen Anlagen	2224	3224	24	2.000,00	2.000,00		2.000,00	2.000,00	
1/163000-617000	Instandhaltung von Fahrzeugen	2224	3224	24	20.000,00	21.000,00	-1.000,00	20.000,00	21.000,00	-1.000,00
1/163000-618000	Instandhaltung von sonstigen Anlagen	2224	3224	24	1.000,00	1.000,00		1.000,00	1.000,00	
1/163000-631000	Telekommunikationsdienste	2222	3222	24	400,00	400,00		400,00	400,00	
1/163000-670000	Versicherungen	2222	3222	24	15.000,00	15.000,00		15.000,00	15.000,00	
1/163000-680000	Planmäßige Abschreibung	2226			50.600,00	48.500,00	2.100,00			
1/163000-700000	Bauzins- und Bestandszins FF Grub	2223	3223	24	1.300,00	1.300,00		1.300,00	1.300,00	

1. Nachtragsvoranschlag 2023

NVA Ergebnis- und Finanzierungsvoranschlag Detailnachweis

Gemeinde Wienerwald

		MVAG		VC QU	Ergebnisvoranschlag			Finanzierungsvoranschlag		
		EH	FH		VA 2023 inkl. NVA	VA 2023	1. NVA	VA 2023 inkl. NVA	VA 2023	1. NVA
1/163000-711000	Gebühren für die Benützung von Gemeindeeinrichtungen und Anlagen gemäß FAG	2225	3225	24	4.200,00	4.000,00	200,00	4.200,00	4.000,00	200,00
1/163000-720000	Gemeinde Mödling Kostenersatz Bediensteter Feuerwehr	2225	3225	24	3.600,00	3.400,00	200,00	3.600,00	3.400,00	200,00
5/163000-722000	Rückverrechnung §3 Abs.4 KIG 2017	2225	3225	1 24						
1/163000-728000	Entgelte für sonstige Leistungen	2225	3225	24	1.000,00	1.000,00		1.000,00	1.000,00	
1/163000-728400	Wasser	2225	3225	24	1.500,00	1.100,00	400,00	1.500,00	1.100,00	400,00
1/163000-729910	Zuführung an den investiven Haushalt	2225	3225	24		717.500,00	-717.500,00		717.500,00	-717.500,00
1/163000-757000	(Jugend-) Förderung	2234	3234	27	3.200,00	2.500,00	700,00	3.200,00	2.500,00	700,00
1/163000-768000	Zuschüsse Kursbeiträge Feuerwehr	2234	3234	27	500,00	500,00		500,00	500,00	
1/163000-777000	Kapitaltransferzahlungen Investition (Kfz, Gebäude ...)	2234		44	15.000,00	15.000,00				
SU 22 / 32	Summe Aufwendungen / Auszahlungen operative Gebarung				175.800,00	888.200,00	-712.400,00	110.200,00	824.700,00	-714.500,00
SA 0 / SA 1	(0) Nettoergebnis (21 - 22) / (1) Geldfluss operative Gebarung (31 - 32)				232.400,00	233.900,00	-1.500,00	292.300,00	291.700,00	600,00
2/163000+894001	Entnahmen von zweckgebundenen Haushaltsrücklagen		2301							
6/163000+894001	Entnahmen von zweckgebundenen Haushaltsrücklagen		2301	1						
1/163000-794001	Zuweisung an zweckgebundene Haushaltsrücklagen		2401							
SU 23	Summe Haushaltsrücklagen				0,00	0,00	0,00	0,00	0,00	0,00
SA00	Nettoergebnis nach Zuw./Entn. Haushaltsrücklagen (Saldo 0 +/- SU23)				232.400,00	233.900,00	-1.500,00			
Investive Gebarung										
6/163000+301000	Kapitaltransfers von Ländern, Landesfonds und Landeskammern		3331	1 33				40.000,00	40.000,00	
SU 33	Summe Einzahlungen investive Gebarung							40.000,00	40.000,00	0,00
5/163000-010000	Baukosten		3413	1 40				24.600,00	1.500.000,00	-1.475.400,00
1/163000-777000	Kapitaltransferzahlungen Investition (Kfz, Gebäude ...)		3434	44				15.000,00	15.000,00	
SU 34	Summe Auszahlungen investive Gebarung							39.600,00	1.515.000,00	-1.475.400,00
SA2	Saldo (2) Geldfluss aus der Investiven Gebarung (33 - 34)							400,00	-1.475.000,00	1.475.400,00
SA3	Saldo (3) Nettofinanzierungssaldo (Saldo 1 + Saldo 2)							292.700,00	-1.183.300,00	1.476.000,00
Finanzierungstätigkeit										
6/163000+346000	Investitionsdarlehen von Finanzunternehmen		3514	1 55					700.000,00	-700.000,00
SU 35	Summe Einzahlungen aus der Finanzierungstätigkeit							0,00	700.000,00	-700.000,00
SU 36	Summe Auszahlungen aus der Finanzierungstätigkeit							0,00	0,00	0,00
SA4	Saldo (4) Geldfluss aus der Finanzierungstätigkeit (35 - 36)							0,00	700.000,00	-700.000,00
SA5	Saldo (5) Geldfluss aus der voranschlagswirksamen Gebarung (Saldo 3 + Saldo 4)							292.700,00	-483.300,00	776.000,00

1. Nachtragsvoranschlag 2023

Gemeinde Wienerwald

NVA Ergebnis- und Finanzierungsvoranschlag Detailnachweis

	MVAG	VC	QU	Ergebnisvoranschlag		Finanzierungsvoranschlag			
				EH	FH	VA 2023 inkl. NVA	VA 2023	1. NVA	VA 2023 inkl. NVA
18	Landesverteidigung								
180	Zivilschutz								
180000	Zivilschutz								
Operative Gebarung									
SU 21 / 31	Summe Erträge / Einzahlungen operative Gebarung			0,00	0,00	0,00	0,00	0,00	0,00
1/180000-619000	Instandhaltung von Sonderanlagen (Sirenen)	2224	3224	24	300,00	300,00		300,00	300,00
1/180000-680000	Planmäßige Abschreibung	2226			400,00	400,00			
1/180000-726000	Beitrag Zivilschutzverband	2225	3225	24	700,00	700,00		700,00	700,00
SU 22 / 32	Summe Aufwendungen / Auszahlungen operative Gebarung			1.400,00	1.400,00	0,00	1.000,00	1.000,00	0,00
SA 0 / SA 1	(0) Nettoergebnis (21 - 22) / (1) Geldfluss operative Gebarung (31 - 32)			-1.400,00	-1.400,00	0,00	-1.000,00	-1.000,00	0,00
SU 23	Summe Haushaltsrücklagen			0,00	0,00	0,00	0,00	0,00	0,00
SA00	Nettoergebnis nach Zuw./Entn. Haushaltsrücklagen (Saldo 0 +/- SU23)			-1.400,00	-1.400,00	0,00			
Investive Gebarung									
SU 33	Summe Einzahlungen investive Gebarung						0,00	0,00	0,00
1/180000-020000	Maschinen und maschinelle Anlagen	3414	2	41			6.200,00		6.200,00
1/180000-042000	Amts-, Betriebs- und Geschäftsausstattung	3415	2	41					
1/180000-050000	Signalanlagen	3412	2	40			3.600,00		3.600,00
SU 34	Summe Auszahlungen investive Gebarung						9.800,00	0,00	9.800,00
SA2	Saldo (2) Geldfluss aus der Investiven Gebarung (33 - 34)						-9.800,00	0,00	-9.800,00
SA3	Saldo (3) Nettofinanzierungssaldo (Saldo 1 + Saldo 2)						-10.800,00	-1.000,00	-9.800,00
Finanzierungstätigkeit									
SU 35	Summe Einzahlungen aus der Finanzierungstätigkeit						0,00	0,00	0,00
SU 36	Summe Auszahlungen aus der Finanzierungstätigkeit						0,00	0,00	0,00
SA4	Saldo (4) Geldfluss aus der Finanzierungstätigkeit (35 - 36)						0,00	0,00	0,00
SA5	Saldo (5) Geldfluss aus der voranschlagswirksamen Gebarung (Saldo 3 + Saldo 4)						-10.800,00	-1.000,00	-9.800,00

		MVAG		VC QU	Ergebnisvoranschlag		Finanzierungsvoranschlag			
		EH	FH		VA 2023 inkl. NVA	VA 2023	1. NVA	VA 2023 inkl. NVA	VA 2023	1. NVA
2 Unterricht, Erziehung, Sport und Wissenschaft										
21	Allgemeinbildender Unterricht									
211	Volksschulen									
211000	Volksschulen									
Operative Gebarung										
2/211000+811000	Baurechtszins	2115	3115	14	28.300,00	28.300,00		28.300,00	28.300,00	
2/211000+811100	Benützungsentgelt Turnsaal VS	2115	3115	14	200,00	200,00		200,00	200,00	
2/211000+813000	Erträge aus der Auflösung von Investitionszuschüssen (Kapitaltransfers)	2127			4.000,00	4.000,00				
2/211000+816000	Kostensätze - Schulumlage Gemeinden	2114	3114	13	2.000,00	2.000,00		2.000,00	2.000,00	
2/211000+817000	Erträge aus der Auflösung von sonstigen Rückstellungen	2117			7.700,00		7.700,00			
2/211000+861000	Zinsenzuschüsse	2121	3121	15						
SU 21 / 31	Summe Erträge / Einzahlungen operative Gebarung				42.200,00	34.500,00	7.700,00	30.500,00	30.500,00	0,00
1/211000-400000	Geringwertige Wirtschaftsgüter (GWG)	2221	3221	23	2.000,00	1.000,00	1.000,00	2.000,00	1.000,00	1.000,00
1/211000-454000	Reinigungsmittel	2221	3221	23	7.000,00	7.000,00		7.000,00	7.000,00	
1/211000-456000	Schreib-, Zeichen- und sonstige Büromittel	2221	3221	23	1.500,00	1.500,00		1.500,00	1.500,00	
1/211000-457000	Druckwerke	2221	3221	23	1.000,00	1.000,00		1.000,00	1.000,00	
1/211000-459000	Sonstige Verbrauchsgüter	2221	3221	23	400,00	400,00		400,00	400,00	
1/211000-459100	Handarbeitsmaterial	2221	3221	23	700,00	700,00		700,00	700,00	
1/211000-510000	Geldbezüge der Vertragsbediensteten der Verwaltung	2211	3211	20	2.600,00	1.700,00	900,00	2.600,00	1.700,00	900,00
1/211000-511000	Geldbezüge der Vertragsbediensteten in handwerklicher Verwendung	2211	3211	20	72.700,00	58.000,00	14.700,00	72.700,00	58.000,00	14.700,00
1/211000-569000	Sonstige Nebengebühren	2211	3211	20	5.300,00	4.000,00	1.300,00	5.300,00	4.000,00	1.300,00
1/211000-580000	Dienstgeberbeiträge zum Ausgleichsfonds für Familienbeihilfen	2212	3212	20	2.800,00	2.200,00	600,00	2.800,00	2.200,00	600,00
1/211000-582000	Sonstige Dienstgeberbeiträge zur sozialen Sicherheit	2212	3212	20	16.500,00	12.900,00	3.600,00	16.500,00	12.900,00	3.600,00
1/211000-590000	Freiwillige Sozialleistungen	2212	3212	20		500,00	-500,00		500,00	-500,00
1/211000-592000	Dotierung von Rückstellungen für Jubiläumswendungen	2214				1.600,00	-1.600,00			
1/211000-600000	Strom	2222	3222	24	7.000,00	15.000,00	-8.000,00	7.000,00	15.000,00	-8.000,00
1/211000-600100	Heizung Gas	2222	3222	24	20.000,00	28.000,00	-8.000,00	20.000,00	28.000,00	-8.000,00
1/211000-613000	Instandhaltung von Außenanlagen	2224	3224	24	1.000,00	300,00	700,00	1.000,00	300,00	700,00
1/211000-614000	Instandhaltung von Gebäuden	2224	3224	24	5.000,00	8.000,00	-3.000,00	5.000,00	8.000,00	-3.000,00
1/211000-618000	Instandhaltung der Einrichtung	2224	3224	24	500,00	500,00		500,00	500,00	
1/211000-621000	Personentransporte Bus	2222	3222	24	800,00	500,00	300,00	800,00	500,00	300,00

1. Nachtragsvoranschlag 2023

Gemeinde Wienerwald

NVA Ergebnis- und Finanzierungsvoranschlag Detailnachweis

		MVAG		VC QU	Ergebnisvoranschlag		Finanzierungsvoranschlag			
		EH	FH		VA 2023 inkl. NVA	VA 2023	1. NVA	VA 2023 inkl. NVA	VA 2023	1. NVA
1/211000-630000	Postdienste	2222	3222	24	100,00	100,00		100,00	100,00	
1/211000-631000	Telekommunikationsdienste	2222	3222	24	2.600,00	2.600,00		2.600,00	2.600,00	
1/211000-650000	Zinsen für Finanzschulden	2241	3241	25	1.200,00	1.200,00		1.200,00	1.200,00	
1/211000-670000	Versicherungen	2222	3222	24	7.000,00	7.000,00		7.000,00	7.000,00	
1/211000-680000	Planmäßige Abschreibung	2226			24.700,00	24.700,00				
1/211000-700000	Bauzins - Leasing	2223	3223	24	28.300,00	28.300,00		28.300,00	28.300,00	
1/211000-700100	Software - laufende Entgelte (SaaS)	2223	3223	24	400,00	400,00		400,00	400,00	
1/211000-700500	Miete Kopiergeräte	2223	3223	24	3.500,00	3.000,00	500,00	3.500,00	3.000,00	500,00
1/211000-705000	Leasing - Miete	2223	3223	24	44.800,00	46.500,00	-1.700,00	44.800,00	46.500,00	-1.700,00
1/211000-711000	Gebühren für die Benützung von Gemeindeeinrichtungen und Anlagen gemäß FAG	2225	3225	24	10.500,00	10.500,00		10.500,00	10.500,00	
1/211000-720000	Kosten ganztägige Schulform NÖLR	2225	3225	24	5.500,00	5.500,00		5.500,00	5.500,00	
1/211000-728000	Entgelte für sonstige Leistungen	2225	3225	24	1.500,00	1.000,00	500,00	1.500,00	1.000,00	500,00
5/211000-728000	Planung, Ausschreibung, Dienstleistungen	2225	3225	1 24						
1/211000-728100	English Training VS	2225	3225	24	2.000,00	1.500,00	500,00	2.000,00	1.500,00	500,00
1/211000-728200	Medienbeitrag	2225	3225	24	800,00	800,00		800,00	800,00	
1/211000-728300	Pädagogische Unterstützung	2225	3225	24	7.000,00	7.000,00		7.000,00	7.000,00	
1/211000-728400	Wasser	2225	3225	24	500,00	500,00		500,00	500,00	
1/211000-728500	Wartung IT SW/HW	2225	3225	24	500,00	1.000,00	-500,00	500,00	1.000,00	-500,00
1/211000-752200	Schulumlage VS Perchtoldsdorf	2231	3231	26	10.100,00	10.100,00		10.100,00	10.100,00	
1/211000-752300	Schulumlage VS Sooß	2231	3231	26	7.700,00		7.700,00	7.700,00		7.700,00
SU 22 / 32	Summe Aufwendungen / Auszahlungen operative Gebarung				305.500,00	296.500,00	9.000,00	280.800,00	270.200,00	10.600,00
SA 0 / SA 1	(0) Nettoergebnis (21 - 22) / (1) Geldfluss operative Gebarung (31 - 32)				-263.300,00	-262.000,00	-1.300,00	-250.300,00	-239.700,00	-10.600,00
6/211000+894001	Entnahmen von zweckgebundenen Haushaltsrücklagen	2301		1						
SU 23	Summe Haushaltsrücklagen				0,00	0,00	0,00	0,00	0,00	0,00
SA00	Nettoergebnis nach Zuw./Entn. Haushaltsrücklagen (Saldo 0 +/- SU23)				-263.300,00	-262.000,00	-1.300,00			
Investive Gebarung										
6/211000+301000	Landesförderung Turnsäle		3331	1 33				60.000,00	30.000,00	30.000,00
SU 33	Summe Einzahlungen investive Gebarung							60.000,00	30.000,00	30.000,00
5/211000-010000	Instandsetzung Turnsaal VS Sittendorf		3413	1 40				247.500,00	112.100,00	135.400,00
5/211000-042000	Turngeräte mobil		3415	1 41					25.500,00	-25.500,00
1/211000-042000	Amts-, Betriebs- und Geschäftsausstattung		3415	2 41						
SU 34	Summe Auszahlungen investive Gebarung							247.500,00	137.600,00	109.900,00
SA2	Saldo (2) Geldfluss aus der Investiven Gebarung (33 - 34)							-187.500,00	-107.600,00	-79.900,00
SA3	Saldo (3) Nettofinanzierungssaldo (Saldo 1 + Saldo 2)							-437.800,00	-347.300,00	-90.500,00

1. Nachtragsvoranschlag 2023

Gemeinde Wienerwald

NVA Ergebnis- und Finanzierungsvoranschlag Detailnachweis

		MVAG		VC QU	Ergebnisvoranschlag			Finanzierungsvoranschlag		
		EH	FH		VA 2023 inkl. NVA	VA 2023	1. NVA	VA 2023 inkl. NVA	VA 2023	1. NVA
Finanzierungstätigkeit										
SU 35	Summe Einzahlungen aus der Finanzierungstätigkeit							0,00	0,00	0,00
1/211000-346000	Tilgung von Bankdarlehen		3614	65				16.800,00	16.800,00	
SU 36	Summe Auszahlungen aus der Finanzierungstätigkeit							16.800,00	16.800,00	0,00
SA4	Saldo (4) Geldfluss aus der Finanzierungstätigkeit (35 – 36)							-16.800,00	-16.800,00	0,00
SA5	Saldo (5) Geldfluss aus der voranschlagswirksamen Gebarung (Saldo 3 + Saldo 4)							-454.600,00	-364.100,00	-90.500,00
212	Hauptschulen									
212000	Hauptschulen									
Operative Gebarung										
SU 21 / 31	Summe Erträge / Einzahlungen operative Gebarung				0,00	0,00	0,00	0,00	0,00	0,00
1/212000-752000	Schulumlage NMS Hinterbrühl	2231	3231	26	65.100,00	74.000,00	-8.900,00	65.100,00	74.000,00	-8.900,00
1/212000-752100	Schulumlage NMS Brunn/Geb. Ma.Enzersdorf	2231	3231	26	4.200,00	4.200,00		4.200,00	4.200,00	
1/212000-752200	Schulumlage NMS Alland	2231	3231	26	8.400,00	8.400,00		8.400,00	8.400,00	
1/212000-752300	Schulumlage NMS Perchtoldsdorf	2231	3231	26	14.000,00	12.900,00	1.100,00	14.000,00	12.900,00	1.100,00
1/212000-752400	Schulumlage NMS Mödling	2231	3231	26	5.000,00	7.200,00	-2.200,00	5.000,00	7.200,00	-2.200,00
1/212000-752500	Schulumlage NMS Lilienfeld	2231	3231	26	2.100,00	2.100,00		2.100,00	2.100,00	
1/212000-752600	Schulumlage NMS Guntramsdorf	2231	3231	26		2.000,00	-2.000,00		2.000,00	-2.000,00
SU 22 / 32	Summe Aufwendungen / Auszahlungen operative Gebarung				98.800,00	110.800,00	-12.000,00	98.800,00	110.800,00	-12.000,00
SA 0 / SA 1	(0) Nettoergebnis (21 - 22) / (1) Geldfluss operative Gebarung (31 – 32)				-98.800,00	-110.800,00	12.000,00	-98.800,00	-110.800,00	12.000,00
SU 23	Summe Haushaltsrücklagen				0,00	0,00	0,00	0,00	0,00	0,00
SA00	Nettoergebnis nach Zuw./Entn. Haushaltsrücklagen (Saldo 0 +/- SU23)				-98.800,00	-110.800,00	12.000,00			
Investive Gebarung										
SU 33	Summe Einzahlungen investive Gebarung							0,00	0,00	0,00
SU 34	Summe Auszahlungen investive Gebarung							0,00	0,00	0,00
SA2	Saldo (2) Geldfluss aus der Investiven Gebarung (33 – 34)							0,00	0,00	0,00
SA3	Saldo (3) Nettofinanzierungssaldo (Saldo 1 + Saldo 2)							-98.800,00	-110.800,00	12.000,00
Finanzierungstätigkeit										
SU 35	Summe Einzahlungen aus der Finanzierungstätigkeit							0,00	0,00	0,00
SU 36	Summe Auszahlungen aus der Finanzierungstätigkeit							0,00	0,00	0,00
SA4	Saldo (4) Geldfluss aus der Finanzierungstätigkeit (35 – 36)							0,00	0,00	0,00
SA5	Saldo (5) Geldfluss aus der voranschlagswirksamen Gebarung (Saldo 3 + Saldo 4)							-98.800,00	-110.800,00	12.000,00
213	Sonderschulen									
213000	Sonderschulen									
Operative Gebarung										
SU 21 / 31	Summe Erträge / Einzahlungen operative Gebarung				0,00	0,00	0,00	0,00	0,00	0,00

1. Nachtragsvoranschlag 2023

NVA Ergebnis- und Finanzierungsvoranschlag Detailnachweis

Gemeinde Wienerwald

		MVAG		VC QU	Ergebnisvoranschlag			Finanzierungsvoranschlag		
		EH	FH		VA 2023 inkl. NVA	VA 2023	1. NVA	VA 2023 inkl. NVA	VA 2023	1. NVA
1/213000-752000	Schulumlage Sonderschule Hinterbrühl	2231	3231	26	24.400,00	23.700,00	700,00	37.100,00	23.700,00	13.400,00
1/213000-752100	Schulumlage Sonderschule Perchtoldsdorf	2231	3231	26				-1.400,00		-1.400,00
SU 22 / 32	Summe Aufwendungen / Auszahlungen operative Gebarung				24.400,00	23.700,00	700,00	35.700,00	23.700,00	12.000,00
SA 0 / SA 1	(0) Nettoergebnis (21 - 22) / (1) Geldfluss operative Gebarung (31 - 32)				-24.400,00	-23.700,00	-700,00	-35.700,00	-23.700,00	-12.000,00
SU 23	Summe Haushaltsrücklagen				0,00	0,00	0,00	0,00	0,00	0,00
SA00	Nettoergebnis nach Zuw./Entn. Haushaltsrücklagen (Saldo 0 +/- SU23)				-24.400,00	-23.700,00	-700,00			
Investive Gebarung										
SU 33	Summe Einzahlungen investive Gebarung							0,00	0,00	0,00
SU 34	Summe Auszahlungen investive Gebarung							0,00	0,00	0,00
SA2	Saldo (2) Geldfluss aus der Investiven Gebarung (33 - 34)							0,00	0,00	0,00
SA3	Saldo (3) Nettofinanzierungssaldo (Saldo 1 + Saldo 2)							-35.700,00	-23.700,00	-12.000,00
Finanzierungstätigkeit										
SU 35	Summe Einzahlungen aus der Finanzierungstätigkeit							0,00	0,00	0,00
SU 36	Summe Auszahlungen aus der Finanzierungstätigkeit							0,00	0,00	0,00
SA4	Saldo (4) Geldfluss aus der Finanzierungstätigkeit (35 - 36)							0,00	0,00	0,00
SA5	Saldo (5) Geldfluss aus der voranschlagswirksamen Gebarung (Saldo 3 + Saldo 4)							-35.700,00	-23.700,00	-12.000,00
214	Polytechnische Schulen									
214000	Schulen der Polytechnischen Lehrgänge									
Operative Gebarung										
SU 21 / 31	Summe Erträge / Einzahlungen operative Gebarung				0,00	0,00	0,00	0,00	0,00	0,00
1/214000-752000	Schulumlage Poly Mödling	2231	3231	26	7.800,00	8.800,00	-1.000,00	7.800,00	8.800,00	-1.000,00
SU 22 / 32	Summe Aufwendungen / Auszahlungen operative Gebarung				7.800,00	8.800,00	-1.000,00	7.800,00	8.800,00	-1.000,00
SA 0 / SA 1	(0) Nettoergebnis (21 - 22) / (1) Geldfluss operative Gebarung (31 - 32)				-7.800,00	-8.800,00	1.000,00	-7.800,00	-8.800,00	1.000,00
SU 23	Summe Haushaltsrücklagen				0,00	0,00	0,00	0,00	0,00	0,00
SA00	Nettoergebnis nach Zuw./Entn. Haushaltsrücklagen (Saldo 0 +/- SU23)				-7.800,00	-8.800,00	1.000,00			
Investive Gebarung										
SU 33	Summe Einzahlungen investive Gebarung							0,00	0,00	0,00
SU 34	Summe Auszahlungen investive Gebarung							0,00	0,00	0,00
SA2	Saldo (2) Geldfluss aus der Investiven Gebarung (33 - 34)							0,00	0,00	0,00
SA3	Saldo (3) Nettofinanzierungssaldo (Saldo 1 + Saldo 2)							-7.800,00	-8.800,00	1.000,00
Finanzierungstätigkeit										
SU 35	Summe Einzahlungen aus der Finanzierungstätigkeit							0,00	0,00	0,00
SU 36	Summe Auszahlungen aus der Finanzierungstätigkeit							0,00	0,00	0,00
SA4	Saldo (4) Geldfluss aus der Finanzierungstätigkeit (35 - 36)							0,00	0,00	0,00
SA5	Saldo (5) Geldfluss aus der voranschlagswirksamen Gebarung (Saldo 3 + Saldo 4)							-7.800,00	-8.800,00	1.000,00

1. Nachtragsvoranschlag 2023

Gemeinde Wienerwald

NVA Ergebnis- und Finanzierungsvoranschlag Detailnachweis

	MVAG	VC QU	Ergebnisvoranschlag			Finanzierungsvoranschlag			
			EH	FH	VA 2023 inkl. NVA	VA 2023	1. NVA	VA 2023 inkl. NVA	VA 2023
22	Berufsbildender Unterricht; Anstalten der Lehrer- und Erzieherbildung								
220	Berufsbildende Pflichtschulen								
220000	Berufsbildende Pflichtschulen								
Operative Gebarung									
SU 21 / 31	Summe Erträge / Einzahlungen operative Gebarung				0,00	0,00	0,00	0,00	0,00
1/220000-729000	Berufsschülerhaltungsbeitrag NÖ	2225 3225	24		5.000,00	5.000,00	-5.000,00	5.000,00	-5.000,00
1/220000-751000	NÖ Berufsschülerhaltungsbeitrag	2231 3231	26		5.000,00	5.000,00		5.000,00	5.000,00
SU 22 / 32	Summe Aufwendungen / Auszahlungen operative Gebarung				5.000,00	10.000,00	-5.000,00	5.000,00	10.000,00
SA 0 / SA 1	(0) Nettoergebnis (21 - 22) / (1) Geldfluss operative Gebarung (31 - 32)				-5.000,00	-10.000,00	5.000,00	-5.000,00	-10.000,00
SU 23	Summe Haushaltsrücklagen				0,00	0,00	0,00	0,00	0,00
SA00	Nettoergebnis nach Zuw./Entn. Haushaltsrücklagen (Saldo 0 +/- SU23)				-5.000,00	-10.000,00	5.000,00		
Investive Gebarung									
SU 33	Summe Einzahlungen investive Gebarung						0,00	0,00	0,00
SU 34	Summe Auszahlungen investive Gebarung						0,00	0,00	0,00
SA2	Saldo (2) Geldfluss aus der Investiven Gebarung (33 - 34)						0,00	0,00	0,00
SA3	Saldo (3) Nettofinanzierungssaldo (Saldo 1 + Saldo 2)						-5.000,00	-10.000,00	5.000,00
Finanzierungstätigkeit									
SU 35	Summe Einzahlungen aus der Finanzierungstätigkeit						0,00	0,00	0,00
SU 36	Summe Auszahlungen aus der Finanzierungstätigkeit						0,00	0,00	0,00
SA4	Saldo (4) Geldfluss aus der Finanzierungstätigkeit (35 - 36)						0,00	0,00	0,00
SA5	Saldo (5) Geldfluss aus der voranschlagswirksamen Gebarung (Saldo 3 + Saldo 4)						-5.000,00	-10.000,00	5.000,00
24	Vorschulische Erziehung								
240	Kindergärten								
240000	Kindergarten Grub								
Operative Gebarung									
2/240000+810000	Elternbeiträge	2114 3114	13		135.000,00	125.000,00	10.000,00	135.000,00	125.000,00
2/240000+810100	Einnahmen KIGA-Bus	2114 3114	13		10.000,00	8.200,00	1.800,00	10.000,00	8.200,00
2/240000+810500	Photovoltaik Einspeiserträge	2114 3114	13		500,00	500,00		500,00	500,00
2/240000+813000	Erträge aus der Auflösung von Investitionszuschüssen (Kapitaltransfers)	2127			9.200,00	9.200,00			
2/240000+816000	Kostensätze Land NÖ	2114 3114	13						
2/240000+817000	Erträge aus der Auflösung von sonstigen Rückstellungen	2117			29.100,00	27.000,00	2.100,00		
2/240000+861200	Zinsenzuschüsse	2121 3121	15		12.600,00	12.600,00		12.600,00	12.600,00

1. Nachtragsvoranschlag 2023

Gemeinde Wienerwald

NVA Ergebnis- und Finanzierungsvoranschlag Detailnachweis

		MVAG		VC QU	Ergebnisvoranschlag			Finanzierungsvoranschlag		
		EH	FH		VA 2023 inkl. NVA	VA 2023	1. NVA	VA 2023 inkl. NVA	VA 2023	1. NVA
2/240000+863000	Altersteilzeitgeld AMS	2121	3121	15	9.000,00		9.000,00	9.000,00		9.000,00
SU 21 / 31	Summe Erträge / Einzahlungen operative Gebarung				205.400,00	182.500,00	22.900,00	167.100,00	146.300,00	20.800,00
1/240000-400000	Geringwertige Wirtschaftsgüter (GWG)	2221	3221	23	2.000,00	2.500,00	-500,00	2.000,00	2.500,00	-500,00
1/240000-430000	Lebensmittel / Getränke Wareneinkauf Küche	2221	3221	23	34.000,00	31.000,00	3.000,00	34.000,00	31.000,00	3.000,00
1/240000-454000	Reinigungsmittel	2221	3221	23	8.000,00	8.000,00		8.000,00	8.000,00	
1/240000-456000	Schreib-, Zeichen- und sonstige Büromittel	2221	3221	23	1.300,00	1.300,00		1.300,00	1.300,00	
1/240000-457000	Druckwerke	2221	3221	23	500,00	400,00	100,00	500,00	400,00	100,00
1/240000-459000	Sonstige Verbrauchsgüter	2221	3221	23	1.800,00	1.800,00		1.800,00	1.800,00	
1/240000-459100	Beschäftigungsmaterial	2221	3221	23	4.000,00	4.000,00		4.000,00	4.000,00	
1/240000-510000	Geldbezüge der Vertragsbediensteten der Verwaltung	2211	3211	20	6.500,00	3.000,00	3.500,00	6.500,00	3.000,00	3.500,00
1/240000-511000	Geldbezüge der Vertragsbediensteten in handwerklicher Verwendung	2211	3211	20	359.200,00	346.900,00	12.300,00	359.200,00	346.900,00	12.300,00
1/240000-522000	Geldbezüge der nicht ganzjährig beschäftigten Angestellten	2211	3211	20						
1/240000-523000	Geldbezüge der nicht ganzjährig beschäftigten Arbeiter	2211	3211	20	1.000,00		1.000,00	1.000,00		1.000,00
1/240000-566000	Zuwendungen aus Anlass von Dienstjubiläen	2212	3212	20	200,00	200,00		200,00	200,00	
1/240000-569000	Sonstige Nebengebühren	2211	3211	20	22.500,00	21.900,00	600,00	22.500,00	21.900,00	600,00
1/240000-580000	DGB zum Ausgleichsfonds für Familienbeihilfen	2212	3212	20	12.600,00	11.900,00	700,00	12.600,00	11.900,00	700,00
1/240000-582000	Sonstige Dienstgeberbeiträge zur sozialen Sicherheit	2212	3212	20	72.700,00	68.400,00	4.300,00	72.700,00	68.400,00	4.300,00
1/240000-590000	Freiwillige Sozialleistungen	2212	3212	20		2.500,00	-2.500,00		2.500,00	-2.500,00
1/240000-591000	Dotierung von Rückstellungen für Abfertigungen	2214				2.400,00	-2.400,00			
1/240000-592000	Dotierung von Rückstellungen für Jubiläumszuwendungen	2214			2.800,00	2.900,00	-100,00			
1/240000-600000	Strom	2222	3222	24	10.000,00	15.000,00	-5.000,00	10.000,00	15.000,00	-5.000,00
1/240000-600100	Gas	2222	3222	24	15.000,00	20.000,00	-5.000,00	15.000,00	20.000,00	-5.000,00
1/240000-613000	Instandhaltung von sonstigen Grundstückseinrichtungen / Garten	2224	3224	24	400,00	400,00		400,00	400,00	
1/240000-614000	Instandhaltung von Gebäuden	2224	3224	24	11.000,00	10.000,00	1.000,00	11.000,00	10.000,00	1.000,00
1/240000-614100	Instandhaltung Treppenlift und Kleinlastenaufzug	2224	3224	24	800,00	800,00		800,00	800,00	
1/240000-616000	Instandhaltung von Maschinen	2224	3224	24	2.000,00	2.000,00		2.000,00	2.000,00	
1/240000-618000	Instandhaltung der Einrichtung	2224	3224	24	2.000,00	2.000,00		2.000,00	2.000,00	
1/240000-621000	Personentransporte Bus	2222	3222	24	75.000,00	70.000,00	5.000,00	75.000,00	70.000,00	5.000,00
1/240000-630000	Postdienste	2222	3222	24						

1. Nachtragsvoranschlag 2023

Gemeinde Wienerwald

NVA Ergebnis- und Finanzierungsvoranschlag Detailnachweis

		MVAG		VC QU	Ergebnisvoranschlag		Finanzierungsvoranschlag			
		EH	FH		VA 2023 inkl. NVA	VA 2023	1. NVA	VA 2023 inkl. NVA	VA 2023	1. NVA
1/240000-631000	Telekommunikationsdienste	2222	3222	24	2.000,00	2.000,00		2.000,00	2.000,00	
1/240000-640000	Rechts- und Beratungsaufwand	2222	3222	24						
1/240000-650000	Zinsen für Finanzschulden	2241	3241	25	2.000,00	2.000,00		2.000,00	2.000,00	
1/240000-670000	Versicherungen	2222	3222	24	5.000,00	5.000,00		5.000,00	5.000,00	
1/240000-680000	Planmäßige Abschreibung	2226			73.300,00	73.300,00				
1/240000-700500	Miete Kopiergeräte	2223	3223	24	2.000,00	2.000,00		2.000,00	2.000,00	
1/240000-711000	Gebühren für die Benützung von Gemeindeeinrichtungen und Anlagen gemäß FAG	2225	3225	24	5.300,00	4.900,00	400,00	5.300,00	4.900,00	400,00
1/240000-724000	Reisegebühren	2225	3225	24	700,00	700,00		700,00	700,00	
1/240000-728000	Entgelte für sonstige Leistungen	2225	3225	24	7.000,00	5.000,00	2.000,00	7.000,00	5.000,00	2.000,00
1/240000-728400	Wasser	2225	3225	24	600,00	600,00		600,00	600,00	
SU 22 / 32	Summe Aufwendungen / Auszahlungen operative Gebarung				743.200,00	724.800,00	18.400,00	667.100,00	646.200,00	20.900,00
SA 0 / SA 1	(0) Nettoergebnis (21 - 22) / (1) Geldfluss operative Gebarung (31 - 32)				-537.800,00	-542.300,00	4.500,00	-500.000,00	-499.900,00	-100,00
SU 23	Summe Haushaltsrücklagen				0,00	0,00	0,00	0,00	0,00	0,00
SA00	Nettoergebnis nach Zuw./Entn. Haushaltsrücklagen (Saldo 0 +/- SU23)				-537.800,00	-542.300,00	4.500,00			
Investive Gebarung										
2/240000+301000	Kapitaltransfers von Ländern, Landesfonds und Landeskammern		3331	2 33						
SU 33	Summe Einzahlungen investive Gebarung							0,00	0,00	0,00
1/240000-042000	Amts-, Betriebs- und Geschäftsausstattung		3415	2 41				5.000,00		5.000,00
SU 34	Summe Auszahlungen investive Gebarung							5.000,00	0,00	5.000,00
SA2	Saldo (2) Geldfluss aus der Investiven Gebarung (33 - 34)							-5.000,00	0,00	-5.000,00
SA3	Saldo (3) Nettofinanzierungssaldo (Saldo 1 + Saldo 2)							-505.000,00	-499.900,00	-5.100,00
Finanzierungstätigkeit										
SU 35	Summe Einzahlungen aus der Finanzierungstätigkeit							0,00	0,00	0,00
1/240000-346000	Tilgung von Bankdarlehen		3614	65				16.400,00	16.400,00	
SU 36	Summe Auszahlungen aus der Finanzierungstätigkeit							16.400,00	16.400,00	0,00
SA4	Saldo (4) Geldfluss aus der Finanzierungstätigkeit (35 - 36)							-16.400,00	-16.400,00	0,00
SA5	Saldo (5) Geldfluss aus der voranschlagswirksamen Gebarung (Saldo 3 + Saldo 4)							-521.400,00	-516.300,00	-5.100,00
240100	Kindergarten Sulz									
Operative Gebarung										
6/240100+829910	Zuführung aus dem operativen Haushalt	2116	3116	1 18	22.800,00		22.800,00	22.800,00		22.800,00
SU 21 / 31	Summe Erträge / Einzahlungen operative Gebarung				22.800,00	0,00	22.800,00	22.800,00	0,00	22.800,00
1/240100-400000	Geringwertige Wirtschaftsgüter (GWG)	2221	3221	23		500,00	-500,00		500,00	-500,00
1/240100-454000	Reinigungsmittel	2221	3221	23		500,00	-500,00		500,00	-500,00

1. Nachtragsvoranschlag 2023

Gemeinde Wienerwald

NVA Ergebnis- und Finanzierungsvoranschlag Detailnachweis

		MVAG		VC QU	Ergebnisvoranschlag			Finanzierungsvoranschlag		
		EH	FH		VA 2023 inkl. NVA	VA 2023	1. NVA	VA 2023 inkl. NVA	VA 2023	1. NVA
1/240100-456000	Schreib-, Zeichen- und sonstige Büromittel	2221	3221	23		100,00	-100,00		100,00	-100,00
1/240100-459000	Sonstige Verbrauchsgüter	2221	3221	23		200,00	-200,00		200,00	-200,00
1/240100-459100	Beschäftigungsmaterial	2221	3221	23		300,00	-300,00		300,00	-300,00
1/240100-600000	Strom	2222	3222	24		5.000,00	-5.000,00		5.000,00	-5.000,00
1/240100-600100	Fernwärme	2222	3222	24		10.000,00	-10.000,00		10.000,00	-10.000,00
1/240100-614000	Instandhaltung von Gebäuden und Bauten	2224	3224	24		500,00	-500,00		500,00	-500,00
1/240100-631000	Telekommunikationsdienste	2222	3222	24		200,00	-200,00		200,00	-200,00
1/240100-670000	Versicherungen	2222	3222	24		500,00	-500,00		500,00	-500,00
1/240100-711000	Gebühren für die Benützung von Gemeindeeinrichtungen und Anlagen gemäß FAG	2225	3225	24		500,00	-500,00		500,00	-500,00
1/240100-728000	Entgelte für sonstige Leistungen	2225	3225	24		1.000,00	-1.000,00		1.000,00	-1.000,00
1/240100-728400	Wasser	2225	3225	24		300,00	-300,00		300,00	-300,00
1/240100-729910	Zuführung an den investiven Haushalt	2225	3225	24	22.800,00		22.800,00	22.800,00		22.800,00
SU 22 / 32	Summe Aufwendungen / Auszahlungen operative Gebarung				22.800,00	19.600,00	3.200,00	22.800,00	19.600,00	3.200,00
SA 0 / SA 1	(0) Nettoergebnis (21 - 22) / (1) Geldfluss operative Gebarung (31 - 32)				0,00	-19.600,00	19.600,00	0,00	-19.600,00	19.600,00
SU 23	Summe Haushaltsrücklagen				0,00	0,00	0,00	0,00	0,00	0,00
SA00	Nettoergebnis nach Zuw./Entn. Haushaltsrücklagen (Saldo 0 +/- SU23)				0,00	-19.600,00	19.600,00			
Investive Gebarung										
6/240100+300000	Kommunales Investitionspaket 2023		3331	1 33					150.000,00	-150.000,00
6/240100+301000	Förderung Land NÖ Gebäude		3331	1 33					100.000,00	-100.000,00
6/240100+301100	Förderung Land NÖ Einrichtung		3331	1 33					50.000,00	-50.000,00
SU 33	Summe Einzahlungen investive Gebarung							0,00	300.000,00	-300.000,00
5/240100-000000	Bebaute Grundstücke		3412	1 40				2.800,00		2.800,00
5/240100-010000	Gebäude und Bauten		3413	1 40				20.000,00	750.000,00	-730.000,00
5/240100-042000	Amts-, Betriebs- und Geschäftsausstattung		3415	1 41					150.000,00	-150.000,00
SU 34	Summe Auszahlungen investive Gebarung							22.800,00	900.000,00	-877.200,00
SA2	Saldo (2) Geldfluss aus der Investiven Gebarung (33 - 34)							-22.800,00	-600.000,00	577.200,00
SA3	Saldo (3) Nettofinanzierungssaldo (Saldo 1 + Saldo 2)							-22.800,00	-619.600,00	596.800,00
Finanzierungstätigkeit										
6/240100+346000	Investitionsdarlehen von Finanzunternehmen		3514	1 55					600.000,00	-600.000,00
SU 35	Summe Einzahlungen aus der Finanzierungstätigkeit							0,00	600.000,00	-600.000,00
SU 36	Summe Auszahlungen aus der Finanzierungstätigkeit							0,00	0,00	0,00
SA4	Saldo (4) Geldfluss aus der Finanzierungstätigkeit (35 - 36)							0,00	600.000,00	-600.000,00
SA5	Saldo (5) Geldfluss aus der voranschlagswirksamen Gebarung (Saldo 3 + Saldo 4)							-22.800,00	-19.600,00	-3.200,00

1. Nachtragsvoranschlag 2023

Gemeinde Wienerwald

NVA Ergebnis- und Finanzierungsvoranschlag Detailnachweis

		MVAG		VC QU	Ergebnisvoranschlag			Finanzierungsvoranschlag		
		EH	FH		VA 2023 inkl. NVA	VA 2023	1. NVA	VA 2023 inkl. NVA	VA 2023	1. NVA
240900	Tagesbetreuungseinrichtungen extern									
Operative Gebarung										
SU 21 / 31	Summe Erträge / Einzahlungen operative Gebarung				0,00	0,00	0,00	0,00	0,00	0,00
1/240900-720000	Kostenbeiträge TBE Vösendorf	2225	3225	24	700,00		700,00	700,00		700,00
1/240900-720100	Kostenbeiträge TBE Brunn	2225	3225	24	1.900,00		1.900,00	1.900,00		1.900,00
SU 22 / 32	Summe Aufwendungen / Auszahlungen operative Gebarung				2.600,00	0,00	2.600,00	2.600,00	0,00	2.600,00
SA 0 / SA 1	(0) Nettoergebnis (21 - 22) / (1) Geldfluss operative Gebarung (31 - 32)				-2.600,00	0,00	-2.600,00	-2.600,00	0,00	-2.600,00
SU 23	Summe Haushaltsrücklagen				0,00	0,00	0,00	0,00	0,00	0,00
SA00	Nettoergebnis nach Zuw./Entn. Haushaltsrücklagen (Saldo 0 +/- SU23)				-2.600,00	0,00	-2.600,00			
Investive Gebarung										
SU 33	Summe Einzahlungen investive Gebarung							0,00	0,00	0,00
SU 34	Summe Auszahlungen investive Gebarung							0,00	0,00	0,00
SA2	Saldo (2) Geldfluss aus der Investiven Gebarung (33 - 34)							0,00	0,00	0,00
SA3	Saldo (3) Nettofinanzierungssaldo (Saldo 1 + Saldo 2)							-2.600,00	0,00	-2.600,00
Finanzierungstätigkeit										
SU 35	Summe Einzahlungen aus der Finanzierungstätigkeit							0,00	0,00	0,00
SU 36	Summe Auszahlungen aus der Finanzierungstätigkeit							0,00	0,00	0,00
SA4	Saldo (4) Geldfluss aus der Finanzierungstätigkeit (35 - 36)							0,00	0,00	0,00
SA5	Saldo (5) Geldfluss aus der voranschlagswirksamen Gebarung (Saldo 3 + Saldo 4)							-2.600,00	0,00	-2.600,00
25	Außerschulische Jugendberziehung									
250	Schülerhorte									
250000	Schülerhort - SNB									
Operative Gebarung										
2/250000+810000	Einnahmen Hort Bus	2114	3114	13	1.500,00	1.300,00	200,00	1.500,00	1.300,00	200,00
2/250000+860000	Personalförderung Art. 15a B-VG	2121	3121	15	21.000,00	27.000,00	-6.000,00	21.000,00	27.000,00	-6.000,00
SU 21 / 31	Summe Erträge / Einzahlungen operative Gebarung				22.500,00	28.300,00	-5.800,00	22.500,00	28.300,00	-5.800,00
1/250000-400000	Geringwertige Wirtschaftsgüter (GWG)	2221	3221	23	500,00	400,00	100,00	500,00	400,00	100,00
1/250000-459000	Sonstige Verbrauchsgüter	2221	3221	23	100,00	100,00		100,00	100,00	
1/250000-600000	Strom	2222	3222	24	1.000,00	4.000,00	-3.000,00	1.000,00	4.000,00	-3.000,00
1/250000-600100	Heizung Gas	2222	3222	24	5.000,00	7.500,00	-2.500,00	5.000,00	7.500,00	-2.500,00
1/250000-614000	Instandhaltung von Gebäuden	2224	3224	24	2.500,00	1.000,00	1.500,00	2.500,00	1.000,00	1.500,00
1/250000-618000	Instandhaltung der Einrichtung	2224	3224	24	500,00	500,00		500,00	500,00	
1/250000-670000	Versicherungen	2222	3222	24	700,00	900,00	-200,00	700,00	900,00	-200,00
1/250000-711000	Gebühren für die Benützung von Gemeindeeinrichtungen und Anlagen gemäß FAG	2225	3225	24	2.500,00	2.500,00		2.500,00	2.500,00	

1. Nachtragsvoranschlag 2023

NVA Ergebnis- und Finanzierungsvoranschlag Detailnachweis

Gemeinde Wienerwald

		MVAG		VC QU	Ergebnisvoranschlag			Finanzierungsvoranschlag		
		EH	FH		VA 2023 inkl. NVA	VA 2023	1. NVA	VA 2023 inkl. NVA	VA 2023	1. NVA
1/250000-720000	Kostenbeitrag Volkshilfe	2225	3225	24	60.900,00	45.000,00	15.900,00	60.900,00	45.000,00	15.900,00
1/250000-728000	Entgelte für sonstige Leistungen	2225	3225	24	500,00	500,00		500,00	500,00	
1/250000-728400	Wasser	2225	3225	24	100,00	100,00		100,00	100,00	
SU 22 / 32	Summe Aufwendungen / Auszahlungen operative Gebarung				74.300,00	62.500,00	11.800,00	74.300,00	62.500,00	11.800,00
SA 0 / SA 1	(0) Nettoergebnis (21 - 22) / (1) Geldfluss operative Gebarung (31 - 32)				-51.800,00	-34.200,00	-17.600,00	-51.800,00	-34.200,00	-17.600,00
SU 23	Summe Haushaltsrücklagen				0,00	0,00	0,00	0,00	0,00	0,00
SA00	Nettoergebnis nach Zuw./Entn. Haushaltsrücklagen (Saldo 0 +/- SU23)				-51.800,00	-34.200,00	-17.600,00			
Investive Gebarung										
SU 33	Summe Einzahlungen investive Gebarung							0,00	0,00	0,00
SU 34	Summe Auszahlungen investive Gebarung							0,00	0,00	0,00
SA2	Saldo (2) Geldfluss aus der Investiven Gebarung (33 - 34)							0,00	0,00	0,00
SA3	Saldo (3) Nettofinanzierungssaldo (Saldo 1 + Saldo 2)							-51.800,00	-34.200,00	-17.600,00
Finanzierungstätigkeit										
SU 35	Summe Einzahlungen aus der Finanzierungstätigkeit							0,00	0,00	0,00
SU 36	Summe Auszahlungen aus der Finanzierungstätigkeit							0,00	0,00	0,00
SA4	Saldo (4) Geldfluss aus der Finanzierungstätigkeit (35 - 36)							0,00	0,00	0,00
SA5	Saldo (5) Geldfluss aus der voranschlagswirksamen Gebarung (Saldo 3 + Saldo 4)							-51.800,00	-34.200,00	-17.600,00
26 Sport und außerschulische Leibeserziehung										
262 Sportplätze										
262000 Sportanlage Sittendorf										
Operative Gebarung										
2/262000+811000	Pacht SV Wienerwald Ersätze Betriebskosten	2115	3115	14	5.000,00	5.000,00		5.000,00	5.000,00	
2/262000+816100	Kostenersätze KG	2114	3114	13						
SU 21 / 31	Summe Erträge / Einzahlungen operative Gebarung				5.000,00	5.000,00	0,00	5.000,00	5.000,00	0,00
1/262000-700000	Miete an KG	2223	3223	24	29.200,00	29.200,00		29.200,00	29.200,00	
1/262000-700100	Betriebskosten an KG	2223	3223	24	18.100,00	20.000,00	-1.900,00	18.100,00	20.000,00	-1.900,00
SU 22 / 32	Summe Aufwendungen / Auszahlungen operative Gebarung				47.300,00	49.200,00	-1.900,00	47.300,00	49.200,00	-1.900,00
SA 0 / SA 1	(0) Nettoergebnis (21 - 22) / (1) Geldfluss operative Gebarung (31 - 32)				-42.300,00	-44.200,00	1.900,00	-42.300,00	-44.200,00	1.900,00
SU 23	Summe Haushaltsrücklagen				0,00	0,00	0,00	0,00	0,00	0,00
SA00	Nettoergebnis nach Zuw./Entn. Haushaltsrücklagen (Saldo 0 +/- SU23)				-42.300,00	-44.200,00	1.900,00			
Investive Gebarung										
SU 33	Summe Einzahlungen investive Gebarung							0,00	0,00	0,00
SU 34	Summe Auszahlungen investive Gebarung							0,00	0,00	0,00
SA2	Saldo (2) Geldfluss aus der Investiven Gebarung (33 - 34)							0,00	0,00	0,00
SA3	Saldo (3) Nettofinanzierungssaldo (Saldo 1 + Saldo 2)							-42.300,00	-44.200,00	1.900,00

1. Nachtragsvoranschlag 2023

Gemeinde Wienerwald

NVA Ergebnis- und Finanzierungsvoranschlag Detailnachweis

	MVAG EH FH	VC QU	Ergebnisvoranschlag			Finanzierungsvoranschlag		
			VA 2023 inkl. NVA	VA 2023	1. NVA	VA 2023 inkl. NVA	VA 2023	1. NVA
Finanzierungstätigkeit								
SU 35			Summe Einzahlungen aus der Finanzierungstätigkeit			0,00	0,00	0,00
SU 36			Summe Auszahlungen aus der Finanzierungstätigkeit			0,00	0,00	0,00
SA4			Saldo (4) Geldfluss aus der Finanzierungstätigkeit (35 – 36)			0,00	0,00	0,00
SA5			Saldo (5) Geldfluss aus der voranschlagswirksamen Gebarung (Saldo 3 + Saldo 4)			-42.300,00	-44.200,00	1.900,00
269 Sonstige Einrichtungen und Maßnahmen								
269000 Sonstige Einrichtungen und Maßnahmen								
Operative Gebarung								
SU 21 / 31			Summe Erträge / Einzahlungen operative Gebarung			0,00	0,00	0,00
1/269000-757000			Zuwendungen Sportvereine Jugend	2234 3234 27	15.000,00	15.000,00	15.000,00	15.000,00
SU 22 / 32			Summe Aufwendungen / Auszahlungen operative Gebarung			15.000,00	15.000,00	15.000,00
SA 0 / SA 1			(0) Nettoergebnis (21 - 22) / (1) Geldfluss operative Gebarung (31 – 32)			-15.000,00	-15.000,00	-15.000,00
SU 23			Summe Haushaltsrücklagen			0,00	0,00	0,00
SA00			Nettoergebnis nach Zuw./Entn. Haushaltsrücklagen (Saldo 0 +/- SU23)			-15.000,00	-15.000,00	0,00
Investive Gebarung								
SU 33			Summe Einzahlungen investive Gebarung			0,00	0,00	0,00
SU 34			Summe Auszahlungen investive Gebarung			0,00	0,00	0,00
SA2			Saldo (2) Geldfluss aus der Investiven Gebarung (33 – 34)			0,00	0,00	0,00
SA3			Saldo (3) Nettofinanzierungssaldo (Saldo 1 + Saldo 2)			-15.000,00	-15.000,00	0,00
Finanzierungstätigkeit								
SU 35			Summe Einzahlungen aus der Finanzierungstätigkeit			0,00	0,00	0,00
SU 36			Summe Auszahlungen aus der Finanzierungstätigkeit			0,00	0,00	0,00
SA4			Saldo (4) Geldfluss aus der Finanzierungstätigkeit (35 – 36)			0,00	0,00	0,00
SA5			Saldo (5) Geldfluss aus der voranschlagswirksamen Gebarung (Saldo 3 + Saldo 4)			-15.000,00	-15.000,00	0,00
27 Erwachsenenbildung								
273 Volksbüchereien								
273000 Volksbüchereien								
Operative Gebarung								
SU 21 / 31			Summe Erträge / Einzahlungen operative Gebarung			0,00	0,00	0,00
1/273000-728000			Bücherzellen sonstige Leistungen	2225 3225 24	200,00	200,00	200,00	200,00
SU 22 / 32			Summe Aufwendungen / Auszahlungen operative Gebarung			200,00	200,00	200,00
SA 0 / SA 1			(0) Nettoergebnis (21 - 22) / (1) Geldfluss operative Gebarung (31 – 32)			-200,00	-200,00	-200,00
SU 23			Summe Haushaltsrücklagen			0,00	0,00	0,00
SA00			Nettoergebnis nach Zuw./Entn. Haushaltsrücklagen (Saldo 0 +/- SU23)			-200,00	-200,00	0,00

1. Nachtragsvoranschlag 2023

Gemeinde Wienerwald

NVA Ergebnis- und Finanzierungsvoranschlag Detailnachweis

	MVAG	VC QU	Ergebnisvoranschlag			Finanzierungsvoranschlag				
			EH	FH	VA 2023 inkl. NVA	VA 2023	1. NVA	VA 2023 inkl. NVA	VA 2023	1. NVA
Investive Gebarung										
SU 33			Summe Einzahlungen investive Gebarung					0,00	0,00	0,00
SU 34			Summe Auszahlungen investive Gebarung					0,00	0,00	0,00
SA2			Saldo (2) Geldfluss aus der Investiven Gebarung (33 – 34)					0,00	0,00	0,00
SA3			Saldo (3) Nettofinanzierungssaldo (Saldo 1 + Saldo 2)					-200,00	-200,00	0,00
Finanzierungstätigkeit										
SU 35			Summe Einzahlungen aus der Finanzierungstätigkeit					0,00	0,00	0,00
SU 36			Summe Auszahlungen aus der Finanzierungstätigkeit					0,00	0,00	0,00
SA4			Saldo (4) Geldfluss aus der Finanzierungstätigkeit (35 – 36)					0,00	0,00	0,00
SA5			Saldo (5) Geldfluss aus der voranschlagswirksamen Gebarung (Saldo 3 + Saldo 4)					-200,00	-200,00	0,00
28 Forschung und Wissenschaft										
282 Studienbeihilfen										
282000 Studienbeihilfen										
Operative Gebarung										
SU 21 / 31			Summe Erträge / Einzahlungen operative Gebarung			0,00	0,00	0,00	0,00	0,00
1/282000-768000			Unterrichtsbeihilfen NÖ Semesterticket	2234	3234	27				
SU 22 / 32			Summe Aufwendungen / Auszahlungen operative Gebarung			0,00	0,00	0,00	0,00	0,00
SA 0 / SA 1			(0) Nettoergebnis (21 - 22) / (1) Geldfluss operative Gebarung (31 – 32)			0,00	0,00	0,00	0,00	0,00
SU 23			Summe Haushaltsrücklagen			0,00	0,00	0,00	0,00	0,00
SA00			Nettoergebnis nach Zuw./Entn. Haushaltsrücklagen (Saldo 0 +/- SU23)			0,00	0,00	0,00	0,00	0,00
Investive Gebarung										
SU 33			Summe Einzahlungen investive Gebarung					0,00	0,00	0,00
SU 34			Summe Auszahlungen investive Gebarung					0,00	0,00	0,00
SA2			Saldo (2) Geldfluss aus der Investiven Gebarung (33 – 34)					0,00	0,00	0,00
SA3			Saldo (3) Nettofinanzierungssaldo (Saldo 1 + Saldo 2)					0,00	0,00	0,00
Finanzierungstätigkeit										
SU 35			Summe Einzahlungen aus der Finanzierungstätigkeit					0,00	0,00	0,00
SU 36			Summe Auszahlungen aus der Finanzierungstätigkeit					0,00	0,00	0,00
SA4			Saldo (4) Geldfluss aus der Finanzierungstätigkeit (35 – 36)					0,00	0,00	0,00
SA5			Saldo (5) Geldfluss aus der voranschlagswirksamen Gebarung (Saldo 3 + Saldo 4)					0,00	0,00	0,00

	MVAG	VC QU	Ergebnisvoranschlag		Finanzierungsvoranschlag					
			EH	FH	VA 2023 inkl. NVA	VA 2023	1. NVA	VA 2023 inkl. NVA	VA 2023	1. NVA
3 Kunst, Kultur und Kultus										
32	Musik und darstellende Kunst									
320	Ausbildung in Musik und darstellender Kunst									
320000	Ausbildung in Musik und darstellender Kunst									
Operative Gebarung										
SU 21 / 31	Summe Erträge / Einzahlungen operative Gebarung			0,00	0,00	0,00	0,00	0,00	0,00	0,00
1/320000-618000	Instandhaltung Instrumente	2224	3224	24	300,00	300,00		300,00	300,00	
1/320000-728000	Entgelte für sonstige Leistungen	2225	3225	24	600,00	600,00		600,00	600,00	
1/320000-752000	Schulumlage Franz Schubert Musikschule	2231	3231	26	61.000,00	60.000,00	1.000,00	61.000,00	60.000,00	1.000,00
1/320000-752100	Schulumlage Musikmittelschule Gumpoldskirchen	2231	3231	26	200,00	2.500,00	-2.300,00	200,00	2.500,00	-2.300,00
SU 22 / 32	Summe Aufwendungen / Auszahlungen operative Gebarung			62.100,00	63.400,00	-1.300,00	62.100,00	63.400,00	-1.300,00	0,00
SA 0 / SA 1	(0) Nettoergebnis (21 - 22) / (1) Geldfluss operative Gebarung (31 - 32)			-62.100,00	-63.400,00	1.300,00	-62.100,00	-63.400,00	1.300,00	0,00
SU 23	Summe Haushaltsrücklagen			0,00	0,00	0,00	0,00	0,00	0,00	0,00
SA00	Nettoergebnis nach Zuw./Entn. Haushaltsrücklagen (Saldo 0 +/- SU23)			-62.100,00	-63.400,00	1.300,00				
Investive Gebarung										
SU 33	Summe Einzahlungen investive Gebarung						0,00	0,00	0,00	0,00
SU 34	Summe Auszahlungen investive Gebarung						0,00	0,00	0,00	0,00
SA2	Saldo (2) Geldfluss aus der Investiven Gebarung (33 - 34)						0,00	0,00	0,00	0,00
SA3	Saldo (3) Nettofinanzierungssaldo (Saldo 1 + Saldo 2)						-62.100,00	-63.400,00	1.300,00	0,00
Finanzierungstätigkeit										
SU 35	Summe Einzahlungen aus der Finanzierungstätigkeit						0,00	0,00	0,00	0,00
SU 36	Summe Auszahlungen aus der Finanzierungstätigkeit						0,00	0,00	0,00	0,00
SA4	Saldo (4) Geldfluss aus der Finanzierungstätigkeit (35 - 36)						0,00	0,00	0,00	0,00
SA5	Saldo (5) Geldfluss aus der voranschlagswirksamen Gebarung (Saldo 3 + Saldo 4)						-62.100,00	-63.400,00	1.300,00	0,00
36	Heimatspflege									
362	Denkmalpflege									
362000	Denkmalpflege									
Operative Gebarung										
SU 21 / 31	Summe Erträge / Einzahlungen operative Gebarung			0,00	0,00	0,00	0,00	0,00	0,00	0,00
1/362000-619000	Instandhaltung von Denkmälern	2224	3224	24	200,00	200,00		200,00	200,00	
SU 22 / 32	Summe Aufwendungen / Auszahlungen operative Gebarung			200,00	200,00	0,00	200,00	200,00	0,00	0,00
SA 0 / SA 1	(0) Nettoergebnis (21 - 22) / (1) Geldfluss operative Gebarung (31 - 32)			-200,00	-200,00	0,00	-200,00	-200,00	0,00	0,00
SU 23	Summe Haushaltsrücklagen			0,00	0,00	0,00	0,00	0,00	0,00	0,00

1. Nachtragsvoranschlag 2023

NVA Ergebnis- und Finanzierungsvoranschlag Detailnachweis

Gemeinde Wienerwald

		MVAG		VC QU	Ergebnisvoranschlag			Finanzierungsvoranschlag		
		EH	FH		VA 2023 inkl. NVA	VA 2023	1. NVA	VA 2023 inkl. NVA	VA 2023	1. NVA
SA00	Nettoergebnis nach Zuw./Entn. Haushaltsrücklagen (Saldo 0 +/- SU23)				-200,00	-200,00	0,00			
Investive Gebarung										
SU 33	Summe Einzahlungen investive Gebarung							0,00	0,00	0,00
SU 34	Summe Auszahlungen investive Gebarung							0,00	0,00	0,00
SA2	Saldo (2) Geldfluss aus der Investiven Gebarung (33 – 34)							0,00	0,00	0,00
SA3	Saldo (3) Nettofinanzierungssaldo (Saldo 1 + Saldo 2)							-200,00	-200,00	0,00
Finanzierungstätigkeit										
SU 35	Summe Einzahlungen aus der Finanzierungstätigkeit							0,00	0,00	0,00
SU 36	Summe Auszahlungen aus der Finanzierungstätigkeit							0,00	0,00	0,00
SA4	Saldo (4) Geldfluss aus der Finanzierungstätigkeit (35 – 36)							0,00	0,00	0,00
SA5	Saldo (5) Geldfluss aus der voranschlagswirksamen Gebarung (Saldo 3 + Saldo 4)							-200,00	-200,00	0,00
363	Altstadterhaltung und Ortsbildpflege									
363000	Ortsbildpflege									
Operative Gebarung										
2/363000+817000	Erträge aus der Auflösung von sonstigen Rückstellungen		2117		11.500,00	9.200,00	2.300,00			
SU 21 / 31	Summe Erträge / Einzahlungen operative Gebarung				11.500,00	9.200,00	2.300,00	0,00	0,00	0,00
1/363000-400000	Geringwertige Wirtschaftsgüter (GWG)	2221	3221	23	500,00	500,00		500,00	500,00	
1/363000-459000	Sonstige Verbrauchsgüter	2221	3221	23	1.000,00	1.000,00		1.000,00	1.000,00	
1/363000-511000	Geldbezüge der Vertragsbediensteten in handwerklicher Verwendung	2211	3211	20	60.200,00	58.400,00	1.800,00	60.200,00	58.400,00	1.800,00
1/363000-566000	Zuwendungen aus Anlass von Dienstjubiläen	2212	3212	20	1.600,00	1.600,00		1.600,00	1.600,00	
1/363000-569000	Sonstige Nebengebühren	2211	3211	20	2.400,00	2.300,00	100,00	2.400,00	2.300,00	100,00
1/363000-580000	DGB zum Ausgleichsfonds für Familienbeihilfen	2212	3212	20	2.000,00	2.000,00		2.000,00	2.000,00	
1/363000-582000	Sonstige Dienstgeberbeiträge zur sozialen Sicherheit	2212	3212	20	11.300,00	10.800,00	500,00	11.300,00	10.800,00	500,00
1/363000-590000	Freiwillige Sozialleistungen	2212	3212	20		300,00	-300,00		300,00	-300,00
1/363000-591000	Dotierung von Rückstellungen für Abfertigungen		2214			800,00	-800,00			
1/363000-592000	Dotierung von Rückstellungen für Jubiläumswendungen		2214			600,00	-600,00			
1/363000-680000	Planmäßige Abschreibung		2226		300,00	300,00				
1/363000-728000	Ortsbildpflege und Dorferneuerung	2225	3225	24	8.000,00	10.000,00	-2.000,00	8.000,00	10.000,00	-2.000,00
SU 22 / 32	Summe Aufwendungen / Auszahlungen operative Gebarung				87.300,00	88.600,00	-1.300,00	87.000,00	86.900,00	100,00
SA 0 / SA 1	(0) Nettoergebnis (21 - 22) / (1) Geldfluss operative Gebarung (31 – 32)				-75.800,00	-79.400,00	3.600,00	-87.000,00	-86.900,00	-100,00
SU 23	Summe Haushaltsrücklagen				0,00	0,00	0,00	0,00	0,00	0,00
SA00	Nettoergebnis nach Zuw./Entn. Haushaltsrücklagen (Saldo 0 +/- SU23)				-75.800,00	-79.400,00	3.600,00			

1. Nachtragsvoranschlag 2023

NVA Ergebnis- und Finanzierungsvoranschlag Detailnachweis

Gemeinde Wienerwald

		MVAG		VC QU	Ergebnisvoranschlag		Finanzierungsvoranschlag			
		EH	FH		VA 2023 inkl. NVA	VA 2023	1. NVA	VA 2023 inkl. NVA	VA 2023	1. NVA
Investive Gebarung										
SU 33	Summe Einzahlungen investive Gebarung							0,00	0,00	0,00
1/363000-020000	Maschinen und maschinelle Anlagen		3414	2 41						
SU 34	Summe Auszahlungen investive Gebarung							0,00	0,00	0,00
SA2	Saldo (2) Geldfluss aus der Investiven Gebarung (33 – 34)							0,00	0,00	0,00
SA3	Saldo (3) Nettofinanzierungssaldo (Saldo 1 + Saldo 2)							-87.000,00	-86.900,00	-100,00
Finanzierungstätigkeit										
SU 35	Summe Einzahlungen aus der Finanzierungstätigkeit							0,00	0,00	0,00
SU 36	Summe Auszahlungen aus der Finanzierungstätigkeit							0,00	0,00	0,00
SA4	Saldo (4) Geldfluss aus der Finanzierungstätigkeit (35 – 36)							0,00	0,00	0,00
SA5	Saldo (5) Geldfluss aus der voranschlagswirksamen Gebarung (Saldo 3 + Saldo 4)							-87.000,00	-86.900,00	-100,00
369	Sonstige Einrichtungen und Maßnahmen									
369000	Heimatpflege									
Operative Gebarung										
2/369000+852000	Marktstandsgebühren	2113	3113	12	500,00	500,00		500,00	500,00	
2/369000+861000	Förderung NÖLR Veranstaltungen	2121	3121	15	500,00		500,00	500,00		500,00
SU 21 / 31	Summe Erträge / Einzahlungen operative Gebarung				1.000,00	500,00	500,00	1.000,00	500,00	500,00
1/369000-400000	Geringwertige Wirtschaftsgüter (GWG)	2221	3221	23	500,00	500,00		500,00	500,00	
1/369000-459000	Sonstige Verbrauchsgüter	2221	3221	23	500,00	500,00		500,00	500,00	
1/369000-510000	Geldbezüge der Vertragsbediensteten der Verwaltung	2211	3211	20						
1/369000-511000	Geldbezüge der Vertragsbediensteten in handwerklicher Verwendung	2211	3211	20						
1/369000-580000	Dienstgeberbeiträge zum Ausgleichsfonds für Familienbeihilfen	2212	3212	20						
1/369000-582000	Sonstige Dienstgeberbeiträge zur sozialen Sicherheit	2212	3212	20						
1/369000-723000	Aufwendungen 50 Jahre Gemeinde Wienerwald	2225	3225	24						
1/369000-728000	Brauchtumpflege	2225	3225	24	13.000,00	10.000,00	3.000,00	13.000,00	10.000,00	3.000,00
SU 22 / 32	Summe Aufwendungen / Auszahlungen operative Gebarung				14.000,00	11.000,00	3.000,00	14.000,00	11.000,00	3.000,00
SA 0 / SA 1	(0) Nettoergebnis (21 - 22) / (1) Geldfluss operative Gebarung (31 – 32)				-13.000,00	-10.500,00	-2.500,00	-13.000,00	-10.500,00	-2.500,00
SU 23	Summe Haushaltsrücklagen				0,00	0,00	0,00	0,00	0,00	0,00
SA00	Nettoergebnis nach Zuw./Entn. Haushaltsrücklagen (Saldo 0 +/- SU23)				-13.000,00	-10.500,00	-2.500,00			
Investive Gebarung										
SU 33	Summe Einzahlungen investive Gebarung							0,00	0,00	0,00
SU 34	Summe Auszahlungen investive Gebarung							0,00	0,00	0,00
SA2	Saldo (2) Geldfluss aus der Investiven Gebarung (33 – 34)							0,00	0,00	0,00

1. Nachtragsvoranschlag 2023

NVA Ergebnis- und Finanzierungsvoranschlag Detailnachweis

Gemeinde Wienerwald

		MVAG		VC QU	Ergebnisvoranschlag			Finanzierungsvoranschlag		
		EH	FH		VA 2023 inkl. NVA	VA 2023	1. NVA	VA 2023 inkl. NVA	VA 2023	1. NVA
SA3	Saldo (3) Nettofinanzierungssaldo (Saldo 1 + Saldo 2)							-13.000,00	-10.500,00	-2.500,00
Finanzierungstätigkeit										
SU 35	Summe Einzahlungen aus der Finanzierungstätigkeit							0,00	0,00	0,00
SU 36	Summe Auszahlungen aus der Finanzierungstätigkeit							0,00	0,00	0,00
SA4	Saldo (4) Geldfluss aus der Finanzierungstätigkeit (35 – 36)							0,00	0,00	0,00
SA5	Saldo (5) Geldfluss aus der voranschlagswirksamen Gebarung (Saldo 3 + Saldo 4)							-13.000,00	-10.500,00	-2.500,00
39	Kultus									
390	Kirchliche Angelegenheiten									
390000	Kirchliche Angelegenheiten									
Operative Gebarung										
SU 21 / 31	Summe Erträge / Einzahlungen operative Gebarung				0,00	0,00	0,00	0,00	0,00	0,00
1/390000-600000	Strom	2222	3222	24	300,00	600,00	-300,00	300,00	600,00	-300,00
1/390000-728000	Aufwendungen für Kirchen und Kapellen	2225	3225	24	500,00	500,00		500,00	500,00	
SU 22 / 32	Summe Aufwendungen / Auszahlungen operative Gebarung				800,00	1.100,00	-300,00	800,00	1.100,00	-300,00
SA 0 / SA 1	(0) Nettoergebnis (21 - 22) / (1) Geldfluss operative Gebarung (31 – 32)				-800,00	-1.100,00	300,00	-800,00	-1.100,00	300,00
SU 23	Summe Haushaltsrücklagen				0,00	0,00	0,00	0,00	0,00	0,00
SA00	Nettoergebnis nach Zuw./Entn. Haushaltsrücklagen (Saldo 0 +/- SU23)				-800,00	-1.100,00	300,00			
Investive Gebarung										
SU 33	Summe Einzahlungen investive Gebarung							0,00	0,00	0,00
SU 34	Summe Auszahlungen investive Gebarung							0,00	0,00	0,00
SA2	Saldo (2) Geldfluss aus der Investiven Gebarung (33 – 34)							0,00	0,00	0,00
SA3	Saldo (3) Nettofinanzierungssaldo (Saldo 1 + Saldo 2)							-800,00	-1.100,00	300,00
Finanzierungstätigkeit										
SU 35	Summe Einzahlungen aus der Finanzierungstätigkeit							0,00	0,00	0,00
SU 36	Summe Auszahlungen aus der Finanzierungstätigkeit							0,00	0,00	0,00
SA4	Saldo (4) Geldfluss aus der Finanzierungstätigkeit (35 – 36)							0,00	0,00	0,00
SA5	Saldo (5) Geldfluss aus der voranschlagswirksamen Gebarung (Saldo 3 + Saldo 4)							-800,00	-1.100,00	300,00

1. Nachtragsvoranschlag 2023

Gemeinde Wienerwald

NVA Ergebnis- und Finanzierungsvoranschlag Detailnachweis

	MVAG	VC QU	Ergebnisvoranschlag		Finanzierungsvoranschlag					
			EH	FH	VA 2023 inkl. NVA	VA 2023	1. NVA	VA 2023 inkl. NVA	VA 2023	1. NVA
4 Soziale Wohlfahrt und Wohnbauförderung										
41	Allgemeine öffentliche Wohlfahrt									
413	Maßnahmen der Behindertenhilfe									
413000	Maßnahmen der Behindertenhilfe									
Operative Gebarung										
SU 21 / 31	Summe Erträge / Einzahlungen operative Gebarung				0,00	0,00	0,00	0,00	0,00	0,00
1/413000-710000	Ausgleichstaxe nach BEinstG	2225	3225	24	3.300,00	3.200,00	100,00	3.300,00	3.200,00	100,00
SU 22 / 32	Summe Aufwendungen / Auszahlungen operative Gebarung				3.300,00	3.200,00	100,00	3.300,00	3.200,00	100,00
SA 0 / SA 1	(0) Nettoergebnis (21 - 22) / (1) Geldfluss operative Gebarung (31 - 32)				-3.300,00	-3.200,00	-100,00	-3.300,00	-3.200,00	-100,00
SU 23	Summe Haushaltsrücklagen				0,00	0,00	0,00	0,00	0,00	0,00
SA00	Nettoergebnis nach Zuw./Entn. Haushaltsrücklagen (Saldo 0 +/- SU23)				-3.300,00	-3.200,00	-100,00			
Investive Gebarung										
SU 33	Summe Einzahlungen investive Gebarung							0,00	0,00	0,00
SU 34	Summe Auszahlungen investive Gebarung							0,00	0,00	0,00
SA2	Saldo (2) Geldfluss aus der Investiven Gebarung (33 - 34)							0,00	0,00	0,00
SA3	Saldo (3) Nettofinanzierungssaldo (Saldo 1 + Saldo 2)							-3.300,00	-3.200,00	-100,00
Finanzierungstätigkeit										
SU 35	Summe Einzahlungen aus der Finanzierungstätigkeit							0,00	0,00	0,00
SU 36	Summe Auszahlungen aus der Finanzierungstätigkeit							0,00	0,00	0,00
SA4	Saldo (4) Geldfluss aus der Finanzierungstätigkeit (35 - 36)							0,00	0,00	0,00
SA5	Saldo (5) Geldfluss aus der voranschlagswirksamen Gebarung (Saldo 3 + Saldo 4)							-3.300,00	-3.200,00	-100,00
419	Sonstige Einrichtungen und Maßnahmen									
419000	Sonstige Maßnahmen Sozialhilfe									
Operative Gebarung										
SU 21 / 31	Summe Erträge / Einzahlungen operative Gebarung				0,00	0,00	0,00	0,00	0,00	0,00
1/419000-751000	Wohnsitzgemeindebeitrag	2231	3231	26	9.400,00	7.000,00	2.400,00	9.400,00	7.000,00	2.400,00
1/419000-751100	Sozialhilfe Umlage	2231	3231	26	402.000,00	401.000,00	1.000,00	402.000,00	401.000,00	1.000,00
SU 22 / 32	Summe Aufwendungen / Auszahlungen operative Gebarung				411.400,00	408.000,00	3.400,00	411.400,00	408.000,00	3.400,00
SA 0 / SA 1	(0) Nettoergebnis (21 - 22) / (1) Geldfluss operative Gebarung (31 - 32)				-411.400,00	-408.000,00	-3.400,00	-411.400,00	-408.000,00	-3.400,00
SU 23	Summe Haushaltsrücklagen				0,00	0,00	0,00	0,00	0,00	0,00
SA00	Nettoergebnis nach Zuw./Entn. Haushaltsrücklagen (Saldo 0 +/- SU23)				-411.400,00	-408.000,00	-3.400,00			
Investive Gebarung										
SU 33	Summe Einzahlungen investive Gebarung							0,00	0,00	0,00
SU 34	Summe Auszahlungen investive Gebarung							0,00	0,00	0,00
SA2	Saldo (2) Geldfluss aus der Investiven Gebarung (33 - 34)							0,00	0,00	0,00

1. Nachtragsvoranschlag 2023

NVA Ergebnis- und Finanzierungsvoranschlag Detailnachweis

Gemeinde Wienerwald

		MVAG VC QU			Ergebnisvoranschlag			Finanzierungsvoranschlag		
		EH	FH		VA 2023 inkl. NVA	VA 2023	1. NVA	VA 2023 inkl. NVA	VA 2023	1. NVA
SA3	Saldo (3) Nettofinanzierungssaldo (Saldo 1 + Saldo 2)							-411.400,00	-408.000,00	-3.400,00
Finanzierungstätigkeit										
SU 35	Summe Einzahlungen aus der Finanzierungstätigkeit							0,00	0,00	0,00
SU 36	Summe Auszahlungen aus der Finanzierungstätigkeit							0,00	0,00	0,00
SA4	Saldo (4) Geldfluss aus der Finanzierungstätigkeit (35 – 36)							0,00	0,00	0,00
SA5	Saldo (5) Geldfluss aus der voranschlagswirksamen Gebarung (Saldo 3 + Saldo 4)							-411.400,00	-408.000,00	-3.400,00
42	Freie Wohlfahrt									
429	Sonstige Einrichtungen und Maßnahmen									
429000	Sonstige Maßnahmen - Pensionistenvereine									
Operative Gebarung										
SU 21 / 31	Summe Erträge / Einzahlungen operative Gebarung				0,00	0,00	0,00	0,00	0,00	0,00
1/429000-768000	Zuwendungen an Pensionistenvereine	2234	3234	27	4.000,00	3.000,00	1.000,00	4.000,00	3.000,00	1.000,00
SU 22 / 32	Summe Aufwendungen / Auszahlungen operative Gebarung				4.000,00	3.000,00	1.000,00	4.000,00	3.000,00	1.000,00
SA 0 / SA 1	(0) Nettoergebnis (21 - 22) / (1) Geldfluss operative Gebarung (31 – 32)				-4.000,00	-3.000,00	-1.000,00	-4.000,00	-3.000,00	-1.000,00
SU 23	Summe Haushaltsrücklagen				0,00	0,00	0,00	0,00	0,00	0,00
SA00	Nettoergebnis nach Zuw./Entn. Haushaltsrücklagen (Saldo 0 +/- SU23)				-4.000,00	-3.000,00	-1.000,00			
Investive Gebarung										
SU 33	Summe Einzahlungen investive Gebarung							0,00	0,00	0,00
SU 34	Summe Auszahlungen investive Gebarung							0,00	0,00	0,00
SA2	Saldo (2) Geldfluss aus der Investiven Gebarung (33 – 34)							0,00	0,00	0,00
SA3	Saldo (3) Nettofinanzierungssaldo (Saldo 1 + Saldo 2)							-4.000,00	-3.000,00	-1.000,00
Finanzierungstätigkeit										
SU 35	Summe Einzahlungen aus der Finanzierungstätigkeit							0,00	0,00	0,00
SU 36	Summe Auszahlungen aus der Finanzierungstätigkeit							0,00	0,00	0,00
SA4	Saldo (4) Geldfluss aus der Finanzierungstätigkeit (35 – 36)							0,00	0,00	0,00
SA5	Saldo (5) Geldfluss aus der voranschlagswirksamen Gebarung (Saldo 3 + Saldo 4)							-4.000,00	-3.000,00	-1.000,00
43	Jugendwohlfahrt									
439	Sonstige Einrichtungen und Maßnahmen									
439000	Jugendwohlfahrt									
Operative Gebarung										
SU 21 / 31	Summe Erträge / Einzahlungen operative Gebarung				0,00	0,00	0,00	0,00	0,00	0,00
1/439000-728000	Tagesmütter/-väter Hilfswerk	2225	3225	24	1.000,00	1.000,00		1.000,00	1.000,00	
1/439000-751000	Jugendwohlfahrtsumlage	2231	3231	26	77.000,00	77.000,00		77.000,00	77.000,00	

1. Nachtragsvoranschlag 2023

Gemeinde Wienerwald

NVA Ergebnis- und Finanzierungsvoranschlag Detailnachweis

		MVAG		VC QU	Ergebnisvoranschlag			Finanzierungsvoranschlag		
		EH	FH		VA 2023 inkl. NVA	VA 2023	1. NVA	VA 2023 inkl. NVA	VA 2023	1. NVA
1/439000-755000	Transfers an Kinderbetreuungseinrichtungen	2233	3233	27		1.000,00	-1.000,00		1.000,00	-1.000,00
1/439000-768000	Geburtenbeihilfe, Taxigutscheine	2234	3234	27	2.000,00	2.000,00		2.000,00	2.000,00	
SU 22 / 32	Summe Aufwendungen / Auszahlungen operative Gebarung				80.000,00	81.000,00	-1.000,00	80.000,00	81.000,00	-1.000,00
SA 0 / SA 1	(0) Nettoergebnis (21 - 22) / (1) Geldfluss operative Gebarung (31 - 32)				-80.000,00	-81.000,00	1.000,00	-80.000,00	-81.000,00	1.000,00
SU 23	Summe Haushaltsrücklagen				0,00	0,00	0,00	0,00	0,00	0,00
SA00	Nettoergebnis nach Zuw./Entn. Haushaltsrücklagen (Saldo 0 +/- SU23)				-80.000,00	-81.000,00	1.000,00			
Investive Gebarung										
SU 33	Summe Einzahlungen investive Gebarung							0,00	0,00	0,00
SU 34	Summe Auszahlungen investive Gebarung							0,00	0,00	0,00
SA2	Saldo (2) Geldfluss aus der Investiven Gebarung (33 - 34)							0,00	0,00	0,00
SA3	Saldo (3) Nettofinanzierungssaldo (Saldo 1 + Saldo 2)							-80.000,00	-81.000,00	1.000,00
Finanzierungstätigkeit										
SU 35	Summe Einzahlungen aus der Finanzierungstätigkeit							0,00	0,00	0,00
SU 36	Summe Auszahlungen aus der Finanzierungstätigkeit							0,00	0,00	0,00
SA4	Saldo (4) Geldfluss aus der Finanzierungstätigkeit (35 - 36)							0,00	0,00	0,00
SA5	Saldo (5) Geldfluss aus der voranschlagswirksamen Gebarung (Saldo 3 + Saldo 4)							-80.000,00	-81.000,00	1.000,00

1. Nachtragsvoranschlag 2023

NVA Ergebnis- und Finanzierungsvoranschlag Detailnachweis

Gemeinde Wienerwald

	MVAG	VC QU	Ergebnisvoranschlag		Finanzierungsvoranschlag					
			EH	FH	VA 2023 inkl. NVA	VA 2023	1. NVA	VA 2023 inkl. NVA	VA 2023	1. NVA
5 Gesundheit										
51	Gesundheitsdienst									
510	Medizinische Bereichsversorgung									
510000	Medizinische Bereichsversorgung									
Operative Gebarung										
SU 21 / 31	Summe Erträge / Einzahlungen operative Gebarung				0,00	0,00	0,00	0,00	0,00	0,00
1/510000-728000	Honorar Totenbeschau	2225 3225	24		400,00	400,00		400,00	400,00	
1/510000-751000	Kosten gemeindeärztlicher Dienst NÖ	2231 3231	26		11.500,00	10.500,00	1.000,00	11.500,00	10.500,00	1.000,00
SU 22 / 32	Summe Aufwendungen / Auszahlungen operative Gebarung				11.900,00	10.900,00	1.000,00	11.900,00	10.900,00	1.000,00
SA 0 / SA 1	(0) Nettoergebnis (21 - 22) / (1) Geldfluss operative Gebarung (31 - 32)				-11.900,00	-10.900,00	-1.000,00	-11.900,00	-10.900,00	-1.000,00
SU 23	Summe Haushaltsrücklagen				0,00	0,00	0,00	0,00	0,00	0,00
SA00	Nettoergebnis nach Zuw./Entn. Haushaltsrücklagen (Saldo 0 +/- SU23)				-11.900,00	-10.900,00	-1.000,00			
Investive Gebarung										
SU 33	Summe Einzahlungen investive Gebarung							0,00	0,00	0,00
SU 34	Summe Auszahlungen investive Gebarung							0,00	0,00	0,00
SA2	Saldo (2) Geldfluss aus der Investiven Gebarung (33 - 34)							0,00	0,00	0,00
SA3	Saldo (3) Nettofinanzierungssaldo (Saldo 1 + Saldo 2)							-11.900,00	-10.900,00	-1.000,00
Finanzierungstätigkeit										
SU 35	Summe Einzahlungen aus der Finanzierungstätigkeit							0,00	0,00	0,00
SU 36	Summe Auszahlungen aus der Finanzierungstätigkeit							0,00	0,00	0,00
SA4	Saldo (4) Geldfluss aus der Finanzierungstätigkeit (35 - 36)							0,00	0,00	0,00
SA5	Saldo (5) Geldfluss aus der voranschlagswirksamen Gebarung (Saldo 3 + Saldo 4)							-11.900,00	-10.900,00	-1.000,00
513	Desinfektionsanstalten									
513000	Desinfektionsanstalten									
Operative Gebarung										
SU 21 / 31	Summe Erträge / Einzahlungen operative Gebarung				0,00	0,00	0,00	0,00	0,00	0,00
1/513000-728000	Desinfektionsbeitrag	2225 3225	24							
SU 22 / 32	Summe Aufwendungen / Auszahlungen operative Gebarung				0,00	0,00	0,00	0,00	0,00	0,00
SA 0 / SA 1	(0) Nettoergebnis (21 - 22) / (1) Geldfluss operative Gebarung (31 - 32)				0,00	0,00	0,00	0,00	0,00	0,00
SU 23	Summe Haushaltsrücklagen				0,00	0,00	0,00	0,00	0,00	0,00
SA00	Nettoergebnis nach Zuw./Entn. Haushaltsrücklagen (Saldo 0 +/- SU23)				0,00	0,00	0,00			
Investive Gebarung										
SU 33	Summe Einzahlungen investive Gebarung							0,00	0,00	0,00
SU 34	Summe Auszahlungen investive Gebarung							0,00	0,00	0,00
SA2	Saldo (2) Geldfluss aus der Investiven Gebarung (33 - 34)							0,00	0,00	0,00

1. Nachtragsvoranschlag 2023

NVA Ergebnis- und Finanzierungsvoranschlag Detailnachweis

Gemeinde Wienerwald

		MVAG VC QU			Ergebnisvoranschlag			Finanzierungsvoranschlag		
		EH	FH		VA 2023 inkl. NVA	VA 2023	1. NVA	VA 2023 inkl. NVA	VA 2023	1. NVA
SA3	Saldo (3) Nettofinanzierungssaldo (Saldo 1 + Saldo 2)							0,00	0,00	0,00
Finanzierungstätigkeit										
SU 35	Summe Einzahlungen aus der Finanzierungstätigkeit							0,00	0,00	0,00
SU 36	Summe Auszahlungen aus der Finanzierungstätigkeit							0,00	0,00	0,00
SA4	Saldo (4) Geldfluss aus der Finanzierungstätigkeit (35 – 36)							0,00	0,00	0,00
SA5	Saldo (5) Geldfluss aus der voranschlagswirksamen Gebarung (Saldo 3 + Saldo 4)							0,00	0,00	0,00
519 Sonstige Einrichtungen und Maßnahmen										
519000 Sonstige Einrichtungen und Maßnahmen										
Operative Gebarung										
SU 21 / 31	Summe Erträge / Einzahlungen operative Gebarung				0,00	0,00	0,00	0,00	0,00	0,00
1/519000-728000	Aufwendungen und Maßnahmen COVID-19	2225	3225	24		500,00	-500,00		500,00	-500,00
SU 22 / 32	Summe Aufwendungen / Auszahlungen operative Gebarung				0,00	500,00	-500,00	0,00	500,00	-500,00
SA 0 / SA 1	(0) Nettoergebnis (21 - 22) / (1) Geldfluss operative Gebarung (31 – 32)				0,00	-500,00	500,00	0,00	-500,00	500,00
SU 23	Summe Haushaltsrücklagen				0,00	0,00	0,00	0,00	0,00	0,00
SA00	Nettoergebnis nach Zuw./Entn. Haushaltsrücklagen (Saldo 0 +/- SU23)				0,00	-500,00	500,00			
Investive Gebarung										
SU 33	Summe Einzahlungen investive Gebarung							0,00	0,00	0,00
SU 34	Summe Auszahlungen investive Gebarung							0,00	0,00	0,00
SA2	Saldo (2) Geldfluss aus der Investiven Gebarung (33 – 34)							0,00	0,00	0,00
SA3	Saldo (3) Nettofinanzierungssaldo (Saldo 1 + Saldo 2)							0,00	-500,00	500,00
Finanzierungstätigkeit										
SU 35	Summe Einzahlungen aus der Finanzierungstätigkeit							0,00	0,00	0,00
SU 36	Summe Auszahlungen aus der Finanzierungstätigkeit							0,00	0,00	0,00
SA4	Saldo (4) Geldfluss aus der Finanzierungstätigkeit (35 – 36)							0,00	0,00	0,00
SA5	Saldo (5) Geldfluss aus der voranschlagswirksamen Gebarung (Saldo 3 + Saldo 4)							0,00	-500,00	500,00
519100 Aufwendungen COVID-19										
Operative Gebarung										
2/519100+860000	Zweckzuschuss kommunale Impfkampagne	2121	3121	15						
2/519100+861000	Ersätze NÖLR COVID-19 Teststraße	2121	3121	15						
SU 21 / 31	Summe Erträge / Einzahlungen operative Gebarung				0,00	0,00	0,00	0,00	0,00	0,00
1/519100-400000	Geringwertige Wirtschaftsgüter (GWG)	2221	3221	23		200,00	-200,00		200,00	-200,00
1/519100-420000	Roh-, Hilfs- und Baustoffe	2221	3221	23						
1/519100-454000	Reinigungsmittel	2221	3221	23						

1. Nachtragsvoranschlag 2023

Gemeinde Wienerwald

NVA Ergebnis- und Finanzierungsvoranschlag Detailnachweis

		MVAG		VC QU	Ergebnisvoranschlag			Finanzierungsvoranschlag		
		EH	FH		VA 2023 inkl. NVA	VA 2023	1. NVA	VA 2023 inkl. NVA	VA 2023	1. NVA
1/519100-458000	medizinisches Einwegmaterial (Masken, Desinfektion)	2221	3221	23						
1/519100-600000	Energiebezüge Post	2222	3222	24	2.400,00		2.400,00	2.400,00		2.400,00
1/519100-630000	Postdienste	2222	3222	24						
1/519100-670000	Versicherungen	2222	3222	24	300,00	200,00	100,00	300,00	200,00	100,00
1/519100-700000	Miet- und Pachtaufwand	2223	3223	24	1.900,00	1.500,00	400,00	1.900,00	1.500,00	400,00
1/519100-728000	Entgelte für sonstige Leistungen	2225	3225	24		500,00	-500,00		500,00	-500,00
SU 22 / 32	Summe Aufwendungen / Auszahlungen operative Gebarung				4.600,00	2.400,00	2.200,00	4.600,00	2.400,00	2.200,00
SA 0 / SA 1	(0) Nettoergebnis (21 - 22) / (1) Geldfluss operative Gebarung (31 - 32)				-4.600,00	-2.400,00	-2.200,00	-4.600,00	-2.400,00	-2.200,00
SU 23	Summe Haushaltsrücklagen				0,00	0,00	0,00	0,00	0,00	0,00
SA00	Nettoergebnis nach Zuw./Entn. Haushaltsrücklagen (Saldo 0 +/- SU23)				-4.600,00	-2.400,00	-2.200,00			
Investive Gebarung										
SU 33	Summe Einzahlungen investive Gebarung							0,00	0,00	0,00
SU 34	Summe Auszahlungen investive Gebarung							0,00	0,00	0,00
SA2	Saldo (2) Geldfluss aus der Investiven Gebarung (33 - 34)							0,00	0,00	0,00
SA3	Saldo (3) Nettofinanzierungssaldo (Saldo 1 + Saldo 2)							-4.600,00	-2.400,00	-2.200,00
Finanzierungstätigkeit										
SU 35	Summe Einzahlungen aus der Finanzierungstätigkeit							0,00	0,00	0,00
SU 36	Summe Auszahlungen aus der Finanzierungstätigkeit							0,00	0,00	0,00
SA4	Saldo (4) Geldfluss aus der Finanzierungstätigkeit (35 - 36)							0,00	0,00	0,00
SA5	Saldo (5) Geldfluss aus der voranschlagswirksamen Gebarung (Saldo 3 + Saldo 4)							-4.600,00	-2.400,00	-2.200,00
52 Umweltschutz										
520 Natur- und Landschaftsschutz										
520000 Natur- und Landschaftsschutz										
Operative Gebarung										
2/520000+808000	Ersätze Baumpflege	2116	3116	16	3.000,00	3.000,00		3.000,00	3.000,00	
SU 21 / 31	Summe Erträge / Einzahlungen operative Gebarung				3.000,00	3.000,00	0,00	3.000,00	3.000,00	0,00
1/520000-400000	Geringwertige Wirtschaftsgüter (GWG)	2221	3221	23	500,00	500,00		500,00	500,00	
1/520000-611000	Baumpflege, Grünanlagen bei Verkehrsflächen	2224	3224	24	10.000,00	10.000,00		10.000,00	10.000,00	
1/520000-680000	Planmäßige Abschreibung	2226			900,00	900,00				
1/520000-700000	Software - laufende Entgelte (SaaS)	2223	3223	24	1.000,00	1.100,00	-100,00	1.000,00	1.100,00	-100,00
1/520000-726000	Mitgliedsbeiträge an Institutionen	2225	3225	24	1.700,00	500,00	1.200,00	1.700,00	500,00	1.200,00
1/520000-728000	Entgelte für sonstige Leistungen	2225	3225	24	1.500,00	1.500,00		1.500,00	1.500,00	
1/520000-728500	Wartung IT SW/HW	2225	3225	24	100,00	100,00		100,00	100,00	
SU 22 / 32	Summe Aufwendungen / Auszahlungen operative Gebarung				15.700,00	14.600,00	1.100,00	14.800,00	13.700,00	1.100,00
SA 0 / SA 1	(0) Nettoergebnis (21 - 22) / (1) Geldfluss operative Gebarung (31 - 32)				-12.700,00	-11.600,00	-1.100,00	-11.800,00	-10.700,00	-1.100,00

1. Nachtragsvoranschlag 2023

NVA Ergebnis- und Finanzierungsvoranschlag Detailnachweis

Gemeinde Wienerwald

		MVAG			VC QU			Ergebnisvoranschlag			Finanzierungsvoranschlag		
		EH	FH					VA 2023 inkl. NVA	VA 2023	1. NVA	VA 2023 inkl. NVA	VA 2023	1. NVA
SU 23	Summe Haushaltsrücklagen							0,00	0,00	0,00	0,00	0,00	0,00
SA00	Nettoergebnis nach Zuw./Entn. Haushaltsrücklagen (Saldo 0 +/- SU23)							-12.700,00	-11.600,00	-1.100,00			
Investive Gebarung													
SU 33	Summe Einzahlungen investive Gebarung										0,00	0,00	0,00
SU 34	Summe Auszahlungen investive Gebarung										0,00	0,00	0,00
SA2	Saldo (2) Geldfluss aus der Investiven Gebarung (33 – 34)										0,00	0,00	0,00
SA3	Saldo (3) Nettofinanzierungssaldo (Saldo 1 + Saldo 2)										-11.800,00	-10.700,00	-1.100,00
Finanzierungstätigkeit													
SU 35	Summe Einzahlungen aus der Finanzierungstätigkeit										0,00	0,00	0,00
SU 36	Summe Auszahlungen aus der Finanzierungstätigkeit										0,00	0,00	0,00
SA4	Saldo (4) Geldfluss aus der Finanzierungstätigkeit (35 – 36)										0,00	0,00	0,00
SA5	Saldo (5) Geldfluss aus der voranschlagswirksamen Gebarung (Saldo 3 + Saldo 4)										-11.800,00	-10.700,00	-1.100,00
522	Reinhaltung der Luft												
522000	Maßnahmen zum Klimaschutz												
Operative Gebarung													
2/522000+810000	Einnahmen Ladestationen	2114	3114	13				2.700,00	1.000,00	1.700,00	2.700,00	1.000,00	1.700,00
6/522000+829910	Zuführung aus dem operativen Haushalt	2116	3116	1 18				1.800,00		1.800,00	1.800,00		1.800,00
2/522000+860000	Transfers von Bund, Bundesfonds und Bundeskammern	2121	3121	15									
6/522000+871000	Kapitaltransfers aus Gemeinde-Bedarfszuweisungsmittel	2121	3121	1 33									
SU 21 / 31	Summe Erträge / Einzahlungen operative Gebarung							4.500,00	1.000,00	3.500,00	4.500,00	1.000,00	3.500,00
1/522000-600000	Energiebezüge Ladestationen	2222	3222	24				5.000,00	1.500,00	3.500,00	5.000,00	1.500,00	3.500,00
1/522000-619000	Instandhaltung von Ladestationen	2224	3224	24				1.000,00	1.000,00		1.000,00	1.000,00	
1/522000-720000	Kostensersatz Energiebeauftragte GVA	2225	3225	24				2.300,00	2.300,00		2.300,00	2.300,00	
1/522000-726000	Mitgliedsbeitrag Klimabündnis NÖ	2225	3225	24				900,00	900,00		900,00	900,00	
1/522000-728000	Entgelte für sonstige Leistungen	2225	3225	24				1.000,00	1.000,00		1.000,00	1.000,00	
1/522000-729910	Zuführung an den investiven Haushalt	2225	3225	24				1.800,00		1.800,00	1.800,00		1.800,00
5/522000-775000	Transfer an Infrastruktur KG - PV-Anlagen, Stromtankstellen	2233		1 44									
SU 22 / 32	Summe Aufwendungen / Auszahlungen operative Gebarung							12.000,00	6.700,00	5.300,00	12.000,00	6.700,00	5.300,00
SA 0 / SA 1	(0) Nettoergebnis (21 - 22) / (1) Geldfluss operative Gebarung (31 – 32)							-7.500,00	-5.700,00	-1.800,00	-7.500,00	-5.700,00	-1.800,00
6/522000+894001	Entnahmen von zweckgebundenen Haushaltsrücklagen	2301		1									
SU 23	Summe Haushaltsrücklagen							0,00	0,00	0,00	0,00	0,00	0,00
SA00	Nettoergebnis nach Zuw./Entn. Haushaltsrücklagen (Saldo 0 +/- SU23)							-7.500,00	-5.700,00	-1.800,00			

1. Nachtragsvoranschlag 2023

Gemeinde Wienerwald

NVA Ergebnis- und Finanzierungsvoranschlag Detailnachweis

	MVAG	VC	QU	Ergebnisvoranschlag			Finanzierungsvoranschlag				
				EH	FH	VA 2023 inkl. NVA	VA 2023	1. NVA	VA 2023 inkl. NVA	VA 2023	1. NVA
Investive Gebarung											
6/522000+300000				3331	1	33			5.000,00	-5.000,00	
6/522000+301000				3331	1	33			10.000,00	-10.000,00	
SU 33				Summe Einzahlungen investive Gebarung					0,00	15.000,00	-15.000,00
5/522000-010000				3413	1	40			41.800,00	40.000,00	1.800,00
5/522000-775000				3433	1	44					
SU 34				Summe Auszahlungen investive Gebarung					41.800,00	40.000,00	1.800,00
SA2				Saldo (2) Geldfluss aus der Investiven Gebarung (33 – 34)					-41.800,00	-25.000,00	-16.800,00
SA3				Saldo (3) Nettofinanzierungssaldo (Saldo 1 + Saldo 2)					-49.300,00	-30.700,00	-18.600,00
Finanzierungstätigkeit											
SU 35				Summe Einzahlungen aus der Finanzierungstätigkeit					0,00	0,00	0,00
SU 36				Summe Auszahlungen aus der Finanzierungstätigkeit					0,00	0,00	0,00
SA4				Saldo (4) Geldfluss aus der Finanzierungstätigkeit (35 – 36)					0,00	0,00	0,00
SA5				Saldo (5) Geldfluss aus der voranschlagswirksamen Gebarung (Saldo 3 + Saldo 4)					-49.300,00	-30.700,00	-18.600,00
529				Sonstige Einrichtungen und Maßnahmen							
529000				Schädlingsbekämpfung							
Operative Gebarung											
SU 21 / 31				Summe Erträge / Einzahlungen operative Gebarung			0,00	0,00	0,00	0,00	0,00
1/529000-728000											
				2225	3225	24					
SU 22 / 32				Summe Aufwendungen / Auszahlungen operative Gebarung			0,00	0,00	0,00	0,00	0,00
SA 0 / SA 1				(0) Nettoergebnis (21 - 22) / (1) Geldfluss operative Gebarung (31 – 32)			0,00	0,00	0,00	0,00	0,00
SU 23				Summe Haushaltsrücklagen			0,00	0,00	0,00	0,00	0,00
SA00				Nettoergebnis nach Zuw./Entn. Haushaltsrücklagen (Saldo 0 +/- SU23)			0,00	0,00	0,00	0,00	0,00
Investive Gebarung											
SU 33				Summe Einzahlungen investive Gebarung					0,00	0,00	0,00
SU 34				Summe Auszahlungen investive Gebarung					0,00	0,00	0,00
SA2				Saldo (2) Geldfluss aus der Investiven Gebarung (33 – 34)					0,00	0,00	0,00
SA3				Saldo (3) Nettofinanzierungssaldo (Saldo 1 + Saldo 2)					0,00	0,00	0,00
Finanzierungstätigkeit											
SU 35				Summe Einzahlungen aus der Finanzierungstätigkeit					0,00	0,00	0,00
SU 36				Summe Auszahlungen aus der Finanzierungstätigkeit					0,00	0,00	0,00
SA4				Saldo (4) Geldfluss aus der Finanzierungstätigkeit (35 – 36)					0,00	0,00	0,00
SA5				Saldo (5) Geldfluss aus der voranschlagswirksamen Gebarung (Saldo 3 + Saldo 4)					0,00	0,00	0,00

1. Nachtragsvoranschlag 2023

NVA Ergebnis- und Finanzierungsvoranschlag Detailnachweis

Gemeinde Wienerwald

		MVAG		VC QU	Ergebnisvoranschlag			Finanzierungsvoranschlag		
		EH	FH		VA 2023 inkl. NVA	VA 2023	1. NVA	VA 2023 inkl. NVA	VA 2023	1. NVA
56	Krankenanstalten anderer Rechtsträger									
562	Sprengelbeiträge									
562000	Beiträge der Gemeinden zum Krankenanstaltensprengel									
Operative Gebarung										
SU 21 / 31	Summe Erträge / Einzahlungen operative Gebarung				0,00	0,00	0,00	0,00	0,00	0,00
1/562000-752000	NÖKAS (Zweckaufwand)	2231	3231	26	788.000,00	786.000,00	2.000,00	788.000,00	786.000,00	2.000,00
SU 22 / 32	Summe Aufwendungen / Auszahlungen operative Gebarung				788.000,00	786.000,00	2.000,00	788.000,00	786.000,00	2.000,00
SA 0 / SA 1	(0) Nettoergebnis (21 - 22) / (1) Geldfluss operative Gebarung (31 - 32)				-788.000,00	-786.000,00	-2.000,00	-788.000,00	-786.000,00	-2.000,00
SU 23	Summe Haushaltsrücklagen				0,00	0,00	0,00	0,00	0,00	0,00
SA00	Nettoergebnis nach Zuw./Entn. Haushaltsrücklagen (Saldo 0 +/- SU23)				-788.000,00	-786.000,00	-2.000,00			
Investive Gebarung										
SU 33	Summe Einzahlungen investive Gebarung							0,00	0,00	0,00
SU 34	Summe Auszahlungen investive Gebarung							0,00	0,00	0,00
SA2	Saldo (2) Geldfluss aus der Investiven Gebarung (33 - 34)							0,00	0,00	0,00
SA3	Saldo (3) Nettofinanzierungssaldo (Saldo 1 + Saldo 2)							-788.000,00	-786.000,00	-2.000,00
Finanzierungstätigkeit										
SU 35	Summe Einzahlungen aus der Finanzierungstätigkeit							0,00	0,00	0,00
SU 36	Summe Auszahlungen aus der Finanzierungstätigkeit							0,00	0,00	0,00
SA4	Saldo (4) Geldfluss aus der Finanzierungstätigkeit (35 - 36)							0,00	0,00	0,00
SA5	Saldo (5) Geldfluss aus der voranschlagswirksamen Gebarung (Saldo 3 + Saldo 4)							-788.000,00	-786.000,00	-2.000,00
562100	Beiträge der Gemeinden zum Krankenanstaltensprengel									
Operative Gebarung										
SU 21 / 31	Summe Erträge / Einzahlungen operative Gebarung				0,00	0,00	0,00	0,00	0,00	0,00
1/562100-752000	NÖKAS (Verwaltungsaufwand)	2231	3231	26						
SU 22 / 32	Summe Aufwendungen / Auszahlungen operative Gebarung				0,00	0,00	0,00	0,00	0,00	0,00
SA 0 / SA 1	(0) Nettoergebnis (21 - 22) / (1) Geldfluss operative Gebarung (31 - 32)				0,00	0,00	0,00	0,00	0,00	0,00
SU 23	Summe Haushaltsrücklagen				0,00	0,00	0,00	0,00	0,00	0,00
SA00	Nettoergebnis nach Zuw./Entn. Haushaltsrücklagen (Saldo 0 +/- SU23)				0,00	0,00	0,00			
Investive Gebarung										
SU 33	Summe Einzahlungen investive Gebarung							0,00	0,00	0,00
SU 34	Summe Auszahlungen investive Gebarung							0,00	0,00	0,00
SA2	Saldo (2) Geldfluss aus der Investiven Gebarung (33 - 34)							0,00	0,00	0,00
SA3	Saldo (3) Nettofinanzierungssaldo (Saldo 1 + Saldo 2)							0,00	0,00	0,00
Finanzierungstätigkeit										
SU 35	Summe Einzahlungen aus der Finanzierungstätigkeit							0,00	0,00	0,00

1. Nachtragsvoranschlag 2023

Gemeinde Wienerwald

NVA Ergebnis- und Finanzierungsvoranschlag Detailnachweis

		MVAG		VC QU	Ergebnisvoranschlag			Finanzierungsvoranschlag		
		EH	FH		VA 2023 inkl. NVA	VA 2023	1. NVA	VA 2023 inkl. NVA	VA 2023	1. NVA
SU 36	Summe Auszahlungen aus der Finanzierungstätigkeit							0,00	0,00	0,00
SA4	Saldo (4) Geldfluss aus der Finanzierungstätigkeit (35 – 36)							0,00	0,00	0,00
SA5	Saldo (5) Geldfluss aus der voranschlagswirksamen Gebarung (Saldo 3 + Saldo 4)							0,00	0,00	0,00

1. Nachtragsvoranschlag 2023

Gemeinde Wienerwald

NVA Ergebnis- und Finanzierungsvoranschlag Detailnachweis

		MVAG		VC QU	Ergebnisvoranschlag		Finanzierungsvoranschlag			
		EH	FH		VA 2023 inkl. NVA	VA 2023	1. NVA	VA 2023 inkl. NVA	VA 2023	1. NVA
6 Straßen- und Wasserbau, Verkehr										
61	Straßenbau									
611	Landesstraßen									
611000	Landesstraßen									
Operative Gebarung										
SU 21 / 31	Summe Erträge / Einzahlungen operative Gebarung				0,00	0,00	0,00	0,00	0,00	0,00
SU 22 / 32	Summe Aufwendungen / Auszahlungen operative Gebarung				0,00	0,00	0,00	0,00	0,00	0,00
SA 0 / SA 1	(0) Nettoergebnis (21 - 22) / (1) Geldfluss operative Gebarung (31 - 32)				0,00	0,00	0,00	0,00	0,00	0,00
SU 23	Summe Haushaltsrücklagen				0,00	0,00	0,00	0,00	0,00	0,00
SA00	Nettoergebnis nach Zuw./Entn. Haushaltsrücklagen (Saldo 0 +/- SU23)				0,00	0,00	0,00			
Investive Gebarung										
SU 33	Summe Einzahlungen investive Gebarung							0,00	0,00	0,00
1/611000-002000	Haltestellen - Busbuchten			3412 2 40				60.000,00		60.000,00
SU 34	Summe Auszahlungen investive Gebarung							60.000,00	0,00	60.000,00
SA2	Saldo (2) Geldfluss aus der Investiven Gebarung (33 - 34)							-60.000,00	0,00	-60.000,00
SA3	Saldo (3) Nettofinanzierungssaldo (Saldo 1 + Saldo 2)							-60.000,00	0,00	-60.000,00
Finanzierungstätigkeit										
SU 35	Summe Einzahlungen aus der Finanzierungstätigkeit							0,00	0,00	0,00
SU 36	Summe Auszahlungen aus der Finanzierungstätigkeit							0,00	0,00	0,00
SA4	Saldo (4) Geldfluss aus der Finanzierungstätigkeit (35 - 36)							0,00	0,00	0,00
SA5	Saldo (5) Geldfluss aus der voranschlagswirksamen Gebarung (Saldo 3 + Saldo 4)							-60.000,00	0,00	-60.000,00
612	Gemeindestraßen									
612000	Gemeindestraßen									
Operative Gebarung										
2/612000+817000	Erträge aus der Auflösung von sonstigen Rückstellungen			2117	3.100,00	2.400,00	700,00			
6/612000+829910	Zuführung aus dem operativen Haushalt			2116 3116 1 18						
6/612000+871000	Bedarfszuweisungen Abt. Gemeinden NÖLR IVW3			2121 3121 1 33						
SU 21 / 31	Summe Erträge / Einzahlungen operative Gebarung				3.100,00	2.400,00	700,00	0,00	0,00	0,00
1/612000-400000	Geringwertige Wirtschaftsgüter (GWG)			2221 3221 23	200,00	200,00		200,00	200,00	
1/612000-459000	Sonstige Verbrauchsgüter			2221 3221 23	500,00	500,00		500,00	500,00	
1/612000-511000	Geldbezüge der Vertragsbediensteten in handwerklicher Verwendung			2211 3211 20	14.700,00	14.300,00	400,00	14.700,00	14.300,00	400,00
1/612000-566000	Zuwendungen aus Anlass von Dienstjubiläen			2212 3212 20	500,00	400,00	100,00	500,00	400,00	100,00

1. Nachtragsvoranschlag 2023

Gemeinde Wienerwald

NVA Ergebnis- und Finanzierungsvoranschlag Detailnachweis

		MVAG		VC QU	Ergebnisvoranschlag		Finanzierungsvoranschlag			
		EH	FH		VA 2023 inkl. NVA	VA 2023	1. NVA	VA 2023 inkl. NVA	VA 2023	1. NVA
1/612000-569000	Sonstige Nebengebühren	2211	3211	20	500,00	500,00		500,00	500,00	
1/612000-580000	DGB zum Ausgleichsfonds für Familienbeihilfen	2212	3212	20	500,00	500,00		500,00	500,00	
1/612000-582000	Sonstige Dienstgeberbeiträge zur sozialen Sicherheit	2212	3212	20	2.800,00	2.600,00	200,00	2.800,00	2.600,00	200,00
1/612000-590000	Freiwillige Sozialleistungen	2212	3212	20		100,00	-100,00		100,00	-100,00
1/612000-591000	Dotierung von Rückstellungen für Abfertigungen	2214				200,00	-200,00			
1/612000-592000	Dotierung von Rückstellungen für Jubiläumszuwendungen	2214				200,00	-200,00			
1/612000-611000	Instandhaltung von Straßenbauten	2224	3224	24	50.000,00	50.000,00		50.000,00	50.000,00	
1/612000-670000	Versicherungen	2222	3222	24	100,00	100,00		100,00	100,00	
1/612000-680000	Planmäßige Abschreibung	2226			139.200,00	139.200,00				
1/612000-700000	Pacht für landwirtschaftliche Wege	2223	3223	24	200,00	100,00	100,00	200,00	100,00	100,00
1/612000-728000	Vermessungsarbeiten	2225	3225	24	3.200,00		3.200,00	3.200,00		3.200,00
1/612000-729910	Zuführung an den investiven Haushalt	2225	3225	24						
1/612000-775000	Kapitaltransfers an Unternehmen	2233		44						
SU 22 / 32	Summe Aufwendungen / Auszahlungen operative Gebarung				212.400,00	208.900,00	3.500,00	73.200,00	69.300,00	3.900,00
SA 0 / SA 1	(0) Nettoergebnis (21 - 22) / (1) Geldfluss operative Gebarung (31 - 32)				-209.300,00	-206.500,00	-2.800,00	-73.200,00	-69.300,00	-3.900,00
6/612000+894001	Entnahmen von zweckgebundenen Haushaltsrücklagen	2301		1						
SU 23	Summe Haushaltsrücklagen				0,00	0,00	0,00	0,00	0,00	0,00
SA00	Nettoergebnis nach Zuw./Entn. Haushaltsrücklagen (Saldo 0 +/- SU23)				-209.300,00	-206.500,00	-2.800,00			
Investive Gebarung										
6/612000+301000	Gemeindegewdotation NÖ ST4		3331	1 33				20.000,00	10.000,00	10.000,00
SU 33	Summe Einzahlungen investive Gebarung							20.000,00	10.000,00	10.000,00
5/612000-002000	Aufschließungsstraßen und Maßnahmen zur Verkehrsberuhigung		3412	1 40				26.400,00	102.500,00	-76.100,00
5/612000-005000	Anlagen zu Straßenbauten - Beleuchtung		3412	1 40						
1/612000-020000	Maschinen und maschinelle Anlagen		3414	2 41						
1/612000-775000	Kapitaltransfers an Unternehmen		3433	44						
SU 34	Summe Auszahlungen investive Gebarung							26.400,00	102.500,00	-76.100,00
SA2	Saldo (2) Geldfluss aus der Investiven Gebarung (33 - 34)							-6.400,00	-92.500,00	86.100,00
SA3	Saldo (3) Nettofinanzierungssaldo (Saldo 1 + Saldo 2)							-79.600,00	-161.800,00	82.200,00
Finanzierungstätigkeit										
SU 35	Summe Einzahlungen aus der Finanzierungstätigkeit							0,00	0,00	0,00
SU 36	Summe Auszahlungen aus der Finanzierungstätigkeit							0,00	0,00	0,00
SA4	Saldo (4) Geldfluss aus der Finanzierungstätigkeit (35 - 36)							0,00	0,00	0,00
SA5	Saldo (5) Geldfluss aus der voranschlagswirksamen Gebarung (Saldo 3 + Saldo 4)							-79.600,00	-161.800,00	82.200,00

1. Nachtragsvoranschlag 2023

NVA Ergebnis- und Finanzierungsvoranschlag Detailnachweis

Gemeinde Wienerwald

		MVAG		VC QU	Ergebnisvoranschlag			Finanzierungsvoranschlag		
		EH	FH		VA 2023 inkl. NVA	VA 2023	1. NVA	VA 2023 inkl. NVA	VA 2023	1. NVA
616	Sonstige Straßen und Wege									
616000	Radwege									
Operative Gebarung										
SU 21 / 31	Summe Erträge / Einzahlungen operative Gebarung				0,00	0,00	0,00	0,00	0,00	0,00
1/616000-640000	Beratungsaufwand - Konzeptentwicklung	2222	3222	24		10.000,00	-10.000,00		10.000,00	-10.000,00
SU 22 / 32	Summe Aufwendungen / Auszahlungen operative Gebarung				0,00	10.000,00	-10.000,00	0,00	10.000,00	-10.000,00
SA 0 / SA 1	(0) Nettoergebnis (21 - 22) / (1) Geldfluss operative Gebarung (31 - 32)				0,00	-10.000,00	10.000,00	0,00	-10.000,00	10.000,00
SU 23	Summe Haushaltsrücklagen				0,00	0,00	0,00	0,00	0,00	0,00
SA00	Nettoergebnis nach Zuw./Entn. Haushaltsrücklagen (Saldo 0 +/- SU23)				0,00	-10.000,00	10.000,00			
Investive Gebarung										
SU 33	Summe Einzahlungen investive Gebarung							0,00	0,00	0,00
SU 34	Summe Auszahlungen investive Gebarung							0,00	0,00	0,00
SA2	Saldo (2) Geldfluss aus der Investiven Gebarung (33 - 34)							0,00	0,00	0,00
SA3	Saldo (3) Nettofinanzierungssaldo (Saldo 1 + Saldo 2)							0,00	-10.000,00	10.000,00
Finanzierungstätigkeit										
SU 35	Summe Einzahlungen aus der Finanzierungstätigkeit							0,00	0,00	0,00
SU 36	Summe Auszahlungen aus der Finanzierungstätigkeit							0,00	0,00	0,00
SA4	Saldo (4) Geldfluss aus der Finanzierungstätigkeit (35 - 36)							0,00	0,00	0,00
SA5	Saldo (5) Geldfluss aus der voranschlagswirksamen Gebarung (Saldo 3 + Saldo 4)							0,00	-10.000,00	10.000,00
63	Schutzwasserbau									
633	Wildbachverbauung									
633000	Wildbachverbauung									
Operative Gebarung										
SU 21 / 31	Summe Erträge / Einzahlungen operative Gebarung				0,00	0,00	0,00	0,00	0,00	0,00
1/633000-728000	Entgelte für sonstige Leistungen	2225	3225	24	2.000,00		2.000,00	2.000,00		2.000,00
1/633000-764000	Entschädigungen Hochwasserschutz	2234	3234	27	3.400,00	3.400,00		3.400,00	3.400,00	
1/633000-770000	Interessentenbeiträge Bund	2231		43	2.900,00		2.900,00			
SU 22 / 32	Summe Aufwendungen / Auszahlungen operative Gebarung				8.300,00	3.400,00	4.900,00	5.400,00	3.400,00	2.000,00
SA 0 / SA 1	(0) Nettoergebnis (21 - 22) / (1) Geldfluss operative Gebarung (31 - 32)				-8.300,00	-3.400,00	-4.900,00	-5.400,00	-3.400,00	-2.000,00
SU 23	Summe Haushaltsrücklagen				0,00	0,00	0,00	0,00	0,00	0,00
SA00	Nettoergebnis nach Zuw./Entn. Haushaltsrücklagen (Saldo 0 +/- SU23)				-8.300,00	-3.400,00	-4.900,00			
Investive Gebarung										
SU 33	Summe Einzahlungen investive Gebarung							0,00	0,00	0,00
1/633000-770000	Interessentenbeiträge Bund		3431	43			2.900,00			2.900,00
SU 34	Summe Auszahlungen investive Gebarung							2.900,00	0,00	2.900,00
SA2	Saldo (2) Geldfluss aus der Investiven Gebarung (33 - 34)							-2.900,00	0,00	-2.900,00

1. Nachtragsvoranschlag 2023

NVA Ergebnis- und Finanzierungsvoranschlag Detailnachweis

Gemeinde Wienerwald

		MVAG			VC QU	Ergebnisvoranschlag			Finanzierungsvoranschlag		
		EH	FH			VA 2023 inkl. NVA	VA 2023	1. NVA	VA 2023 inkl. NVA	VA 2023	1. NVA
SA3	Saldo (3) Nettofinanzierungssaldo (Saldo 1 + Saldo 2)								-8.300,00	-3.400,00	-4.900,00
Finanzierungstätigkeit											
SU 35	Summe Einzahlungen aus der Finanzierungstätigkeit								0,00	0,00	0,00
SU 36	Summe Auszahlungen aus der Finanzierungstätigkeit								0,00	0,00	0,00
SA4	Saldo (4) Geldfluss aus der Finanzierungstätigkeit (35 – 36)								0,00	0,00	0,00
SA5	Saldo (5) Geldfluss aus der voranschlagswirksamen Gebarung (Saldo 3 + Saldo 4)								-8.300,00	-3.400,00	-4.900,00
639	Sonstige Einrichtungen und Maßnahmen										
639000	Sonstige Einrichtungen und Maßnahmen										
Operative Gebarung											
SU 21 / 31	Summe Erträge / Einzahlungen operative Gebarung					0,00	0,00	0,00	0,00	0,00	0,00
1/639000-728000	Hochwassermaßnahmen, Bachreinigung	2225	3225	24		500,00	500,00		500,00	500,00	
SU 22 / 32	Summe Aufwendungen / Auszahlungen operative Gebarung					500,00	500,00	0,00	500,00	500,00	0,00
SA 0 / SA 1	(0) Nettoergebnis (21 - 22) / (1) Geldfluss operative Gebarung (31 – 32)					-500,00	-500,00	0,00	-500,00	-500,00	0,00
SU 23	Summe Haushaltsrücklagen					0,00	0,00	0,00	0,00	0,00	0,00
SA00	Nettoergebnis nach Zuw./Entn. Haushaltsrücklagen (Saldo 0 +/- SU23)					-500,00	-500,00	0,00			
Investive Gebarung											
SU 33	Summe Einzahlungen investive Gebarung								0,00	0,00	0,00
SU 34	Summe Auszahlungen investive Gebarung								0,00	0,00	0,00
SA2	Saldo (2) Geldfluss aus der Investiven Gebarung (33 – 34)								0,00	0,00	0,00
SA3	Saldo (3) Nettofinanzierungssaldo (Saldo 1 + Saldo 2)								-500,00	-500,00	0,00
Finanzierungstätigkeit											
SU 35	Summe Einzahlungen aus der Finanzierungstätigkeit								0,00	0,00	0,00
SU 36	Summe Auszahlungen aus der Finanzierungstätigkeit								0,00	0,00	0,00
SA4	Saldo (4) Geldfluss aus der Finanzierungstätigkeit (35 – 36)								0,00	0,00	0,00
SA5	Saldo (5) Geldfluss aus der voranschlagswirksamen Gebarung (Saldo 3 + Saldo 4)								-500,00	-500,00	0,00
64	Straßenverkehr										
640	Einrichtungen und Maßnahmen nach der Straßenverkehrsordnu										
640000	Einrichtungen und Maßnahmen nach der Straßenverkehrsordnu										
Operative Gebarung											
2/640000+868000	Gemeindestraßen - Strafen	2124	3124	16		1.500,00	2.500,00	-1.000,00	1.500,00	2.500,00	-1.000,00
SU 21 / 31	Summe Erträge / Einzahlungen operative Gebarung					1.500,00	2.500,00	-1.000,00	1.500,00	2.500,00	-1.000,00
1/640000-400000	Geringwertige Wirtschaftsgüter (GWG)	2221	3221	23		2.500,00	2.500,00		2.500,00	2.500,00	
1/640000-621000	Personentransporte Bus verlängerter Kurs VS Sitt	2222	3222	24			1.200,00	-1.200,00		1.200,00	-1.200,00
SU 22 / 32	Summe Aufwendungen / Auszahlungen operative Gebarung					2.500,00	3.700,00	-1.200,00	2.500,00	3.700,00	-1.200,00

1. Nachtragsvoranschlag 2023

NVA Ergebnis- und Finanzierungsvoranschlag Detailnachweis

Gemeinde Wienerwald

	MVAG	VC QU	Ergebnisvoranschlag		Finanzierungsvoranschlag					
			EH	FH	VA 2023 inkl. NVA	VA 2023	1. NVA	VA 2023 inkl. NVA	VA 2023	1. NVA
SA 0 / SA 1	(0) Nettoergebnis (21 - 22) / (1) Geldfluss operative Gebarung (31 – 32)				-1.000,00	-1.200,00	200,00	-1.000,00	-1.200,00	200,00
SU 23	Summe Haushaltsrücklagen				0,00	0,00	0,00	0,00	0,00	0,00
SA00	Nettoergebnis nach Zuw./Entn. Haushaltsrücklagen (Saldo 0 +/- SU23)				-1.000,00	-1.200,00	200,00			
Investive Gebarung										
SU 33	Summe Einzahlungen investive Gebarung							0,00	0,00	0,00
SU 34	Summe Auszahlungen investive Gebarung							0,00	0,00	0,00
SA2	Saldo (2) Geldfluss aus der Investiven Gebarung (33 – 34)							0,00	0,00	0,00
SA3	Saldo (3) Nettofinanzierungssaldo (Saldo 1 + Saldo 2)							-1.000,00	-1.200,00	200,00
Finanzierungstätigkeit										
SU 35	Summe Einzahlungen aus der Finanzierungstätigkeit							0,00	0,00	0,00
SU 36	Summe Auszahlungen aus der Finanzierungstätigkeit							0,00	0,00	0,00
SA4	Saldo (4) Geldfluss aus der Finanzierungstätigkeit (35 – 36)							0,00	0,00	0,00
SA5	Saldo (5) Geldfluss aus der voranschlagswirksamen Gebarung (Saldo 3 + Saldo 4)							-1.000,00	-1.200,00	200,00
649	Sonstige Einrichtungen und Maßnahmen									
649000	Sonstige Einrichtungen und Maßnahmen									
Operative Gebarung										
SU 21 / 31	Summe Erträge / Einzahlungen operative Gebarung				0,00	0,00	0,00	0,00	0,00	0,00
1/649000-680000	Planmäßige Abschreibung	2226			1.100,00	1.100,00				
SU 22 / 32	Summe Aufwendungen / Auszahlungen operative Gebarung				1.100,00	1.100,00	0,00	0,00	0,00	0,00
SA 0 / SA 1	(0) Nettoergebnis (21 - 22) / (1) Geldfluss operative Gebarung (31 – 32)				-1.100,00	-1.100,00	0,00	0,00	0,00	0,00
SU 23	Summe Haushaltsrücklagen				0,00	0,00	0,00	0,00	0,00	0,00
SA00	Nettoergebnis nach Zuw./Entn. Haushaltsrücklagen (Saldo 0 +/- SU23)				-1.100,00	-1.100,00	0,00			
Investive Gebarung										
SU 33	Summe Einzahlungen investive Gebarung							0,00	0,00	0,00
1/649000-010000	Errichtung Buswartehäuser	3413 2 40								
SU 34	Summe Auszahlungen investive Gebarung							0,00	0,00	0,00
SA2	Saldo (2) Geldfluss aus der Investiven Gebarung (33 – 34)							0,00	0,00	0,00
SA3	Saldo (3) Nettofinanzierungssaldo (Saldo 1 + Saldo 2)							0,00	0,00	0,00
Finanzierungstätigkeit										
SU 35	Summe Einzahlungen aus der Finanzierungstätigkeit							0,00	0,00	0,00
SU 36	Summe Auszahlungen aus der Finanzierungstätigkeit							0,00	0,00	0,00
SA4	Saldo (4) Geldfluss aus der Finanzierungstätigkeit (35 – 36)							0,00	0,00	0,00
SA5	Saldo (5) Geldfluss aus der voranschlagswirksamen Gebarung (Saldo 3 + Saldo 4)							0,00	0,00	0,00

1. Nachtragsvoranschlag 2023

Gemeinde Wienerwald

NVA Ergebnis- und Finanzierungsvoranschlag Detailnachweis

		MVAG		VC QU	Ergebnisvoranschlag			Finanzierungsvoranschlag		
		EH	FH		VA 2023 inkl. NVA	VA 2023	1. NVA	VA 2023 inkl. NVA	VA 2023	1. NVA
68	Post- und Telekommunikationsdienste									
680	Post- und Telekommunikationsdienste									
680000	Postpartner									
Operative Gebarung										
2/680000+810000	Leistungserlöse - Provisionen	2114	3114	13	7.600,00	7.000,00	600,00	9.200,00	7.000,00	2.200,00
2/680000+817000	Erträge aus der Auflösung von sonstigen Rückstellungen	2117			10.500,00		10.500,00			
SU 21 / 31	Summe Erträge / Einzahlungen operative Gebarung				18.100,00	7.000,00	11.100,00	9.200,00	7.000,00	2.200,00
1/680000-510000	Geldbezüge der Vertragsbediensteten der Verwaltung	2211	3211	20	10.100,00	21.400,00	-11.300,00	10.100,00	21.400,00	-11.300,00
1/680000-569000	Sonstige Nebengebühren	2211	3211	20	500,00	1.100,00	-600,00	500,00	1.100,00	-600,00
1/680000-580000	DGB zum Ausgleichsfonds für Familienbeihilfen	2212	3212	20	400,00	800,00	-400,00	400,00	800,00	-400,00
1/680000-582000	Sonstige Dienstgeberbeiträge zur sozialen Sicherheit	2212	3212	20	2.300,00	4.600,00	-2.300,00	2.300,00	4.600,00	-2.300,00
1/680000-590000	Freiwillige Sozialleistungen	2212	3212	20		100,00	-100,00		100,00	-100,00
1/680000-592000	Dotierung von Rückstellungen für Jubiläumszuwendungen	2214				800,00	-800,00			
1/680000-728000	Entgelte für sonstige Leistungen	2225	3225	24						
SU 22 / 32	Summe Aufwendungen / Auszahlungen operative Gebarung				13.300,00	28.800,00	-15.500,00	13.300,00	28.000,00	-14.700,00
SA 0 / SA 1	(0) Nettoergebnis (21 - 22) / (1) Geldfluss operative Gebarung (31 - 32)				4.800,00	-21.800,00	26.600,00	-4.100,00	-21.000,00	16.900,00
SU 23	Summe Haushaltsrücklagen				0,00	0,00	0,00	0,00	0,00	0,00
SA00	Nettoergebnis nach Zuw./Entn. Haushaltsrücklagen (Saldo 0 +/- SU23)				4.800,00	-21.800,00	26.600,00			
Investive Gebarung										
SU 33	Summe Einzahlungen investive Gebarung							0,00	0,00	0,00
SU 34	Summe Auszahlungen investive Gebarung							0,00	0,00	0,00
SA2	Saldo (2) Geldfluss aus der Investiven Gebarung (33 - 34)							0,00	0,00	0,00
SA3	Saldo (3) Nettofinanzierungssaldo (Saldo 1 + Saldo 2)							-4.100,00	-21.000,00	16.900,00
Finanzierungstätigkeit										
SU 35	Summe Einzahlungen aus der Finanzierungstätigkeit							0,00	0,00	0,00
SU 36	Summe Auszahlungen aus der Finanzierungstätigkeit							0,00	0,00	0,00
SA4	Saldo (4) Geldfluss aus der Finanzierungstätigkeit (35 - 36)							0,00	0,00	0,00
SA5	Saldo (5) Geldfluss aus der voranschlagswirksamen Gebarung (Saldo 3 + Saldo 4)							-4.100,00	-21.000,00	16.900,00

1. Nachtragsvoranschlag 2023

Gemeinde Wienerwald

NVA Ergebnis- und Finanzierungsvoranschlag Detailnachweis

	MVAG	VC QU	Ergebnisvoranschlag		Finanzierungsvoranschlag					
			EH	FH	VA 2023 inkl. NVA	VA 2023	1. NVA	VA 2023 inkl. NVA	VA 2023	1. NVA
69										
690										
690000										
Operative Gebarung										
2/690000+861000	Landesförderung Nahverkehr - NÖ NVFP	2121 3121	15		6.600,00		6.600,00	6.600,00		6.600,00
SU 21 / 31	Summe Erträge / Einzahlungen operative Gebarung				6.600,00	0,00	6.600,00	6.600,00	0,00	6.600,00
1/690000-621000	Personentransporte	2222 3222	24		20.000,00	20.000,00	20.000,00	20.000,00		
SU 22 / 32	Summe Aufwendungen / Auszahlungen operative Gebarung				20.000,00	20.000,00	0,00	20.000,00	20.000,00	0,00
SA 0 / SA 1	(0) Nettoergebnis (21 - 22) / (1) Geldfluss operative Gebarung (31 - 32)				-13.400,00	-20.000,00	6.600,00	-13.400,00	-20.000,00	6.600,00
SU 23	Summe Haushaltsrücklagen				0,00	0,00	0,00	0,00	0,00	0,00
SA00	Nettoergebnis nach Zuw./Entn. Haushaltsrücklagen (Saldo 0 +/- SU23)				-13.400,00	-20.000,00	6.600,00			
Investive Gebarung										
SU 33	Summe Einzahlungen investive Gebarung						0,00	0,00	0,00	0,00
SU 34	Summe Auszahlungen investive Gebarung						0,00	0,00	0,00	0,00
SA2	Saldo (2) Geldfluss aus der Investiven Gebarung (33 - 34)						0,00	0,00	0,00	0,00
SA3	Saldo (3) Nettofinanzierungssaldo (Saldo 1 + Saldo 2)						-13.400,00	-20.000,00	6.600,00	6.600,00
Finanzierungstätigkeit										
SU 35	Summe Einzahlungen aus der Finanzierungstätigkeit						0,00	0,00	0,00	0,00
SU 36	Summe Auszahlungen aus der Finanzierungstätigkeit						0,00	0,00	0,00	0,00
SA4	Saldo (4) Geldfluss aus der Finanzierungstätigkeit (35 - 36)						0,00	0,00	0,00	0,00
SA5	Saldo (5) Geldfluss aus der voranschlagswirksamen Gebarung (Saldo 3 + Saldo 4)						-13.400,00	-20.000,00	6.600,00	6.600,00

	MVAG	VC QU	Ergebnisvoranschlag		Finanzierungsvoranschlag						
			EH	FH	VA 2023 inkl. NVA	VA 2023	1. NVA	VA 2023 inkl. NVA	VA 2023	1. NVA	
7 Wirtschaftsförderung											
71	Grundlagenverbesserung in der Land- und Forstwirtschaft										
710	Land- und forstwirtschaftlicher Wegebau										
710000	Wegebau										
Operative Gebarung											
2/710000+813000	Erträge aus der Auflösung von Investitionszuschüssen (Kapitaltransfers)	2127			500,00	500,00					
6/710000+829910	Zuführung aus dem operativen Haushalt	2116	3116	1	18	12.400,00	9.500,00	2.900,00	12.400,00	9.500,00	2.900,00
6/710000+871000	Bedarfszuweisungen Abt. Gemeinden NÖLR IVW3	2121	3121	1	33	4.700,00	4.700,00		4.700,00	4.700,00	
SU 21 / 31	Summe Erträge / Einzahlungen operative Gebarung					17.600,00	14.700,00	2.900,00	17.100,00	14.200,00	2.900,00
1/710000-680000	Planmäßige Abschreibung	2226				39.200,00	39.200,00				
1/710000-729910	Zuführung an den investiven Haushalt	2225	3225	24		12.400,00	9.500,00	2.900,00	12.400,00	9.500,00	2.900,00
SU 22 / 32	Summe Aufwendungen / Auszahlungen operative Gebarung					51.600,00	48.700,00	2.900,00	12.400,00	9.500,00	2.900,00
SA 0 / SA 1	(0) Nettoergebnis (21 - 22) / (1) Geldfluss operative Gebarung (31 - 32)					-34.000,00	-34.000,00	0,00	4.700,00	4.700,00	0,00
SU 23	Summe Haushaltsrücklagen					0,00	0,00	0,00	0,00	0,00	0,00
SA00	Nettoergebnis nach Zuw./Entn. Haushaltsrücklagen (Saldo 0 +/- SU23)					-34.000,00	-34.000,00	0,00			
Investive Gebarung											
6/710000+301000	Förderung Abt. Güterwege NÖ ABB	3331	1	33					4.800,00	4.800,00	
SU 33	Summe Einzahlungen investive Gebarung								4.800,00	4.800,00	0,00
5/710000-002000	Güterwegeerhaltung	3412	1	40					21.900,00	19.000,00	2.900,00
SU 34	Summe Auszahlungen investive Gebarung								21.900,00	19.000,00	2.900,00
SA2	Saldo (2) Geldfluss aus der Investiven Gebarung (33 - 34)								-17.100,00	-14.200,00	-2.900,00
SA3	Saldo (3) Nettofinanzierungssaldo (Saldo 1 + Saldo 2)								-12.400,00	-9.500,00	-2.900,00
Finanzierungstätigkeit											
SU 35	Summe Einzahlungen aus der Finanzierungstätigkeit								0,00	0,00	0,00
SU 36	Summe Auszahlungen aus der Finanzierungstätigkeit								0,00	0,00	0,00
SA4	Saldo (4) Geldfluss aus der Finanzierungstätigkeit (35 - 36)								0,00	0,00	0,00
SA5	Saldo (5) Geldfluss aus der voranschlagswirksamen Gebarung (Saldo 3 + Saldo 4)								-12.400,00	-9.500,00	-2.900,00
74	Sonstige Förderung der Land- und Forstwirtschaft										
742	Produktionsförderung										
742000	Produktionsförderung										
Operative Gebarung											
SU 21 / 31	Summe Erträge / Einzahlungen operative Gebarung					0,00	0,00	0,00	0,00	0,00	0,00

1. Nachtragsvoranschlag 2023

Gemeinde Wienerwald

NVA Ergebnis- und Finanzierungsvoranschlag Detailnachweis

		MVAG		VC QU	Ergebnisvoranschlag		Finanzierungsvoranschlag			
		EH	FH		VA 2023 inkl. NVA	VA 2023	1. NVA	VA 2023 inkl. NVA	VA 2023	1. NVA
1/742000-755000	Transfers an Unternehmen - Besamungszuschuss	2233	3233	27	3.000,00	3.000,00		3.000,00	3.000,00	
SU 22 / 32	Summe Aufwendungen / Auszahlungen operative Gebarung				3.000,00	3.000,00	0,00	3.000,00	3.000,00	0,00
SA 0 / SA 1	(0) Nettoergebnis (21 - 22) / (1) Geldfluss operative Gebarung (31 - 32)				-3.000,00	-3.000,00	0,00	-3.000,00	-3.000,00	0,00
SU 23	Summe Haushaltsrücklagen				0,00	0,00	0,00	0,00	0,00	0,00
SA00	Nettoergebnis nach Zuw./Entn. Haushaltsrücklagen (Saldo 0 +/- SU23)				-3.000,00	-3.000,00	0,00			
Investive Gebarung										
SU 33	Summe Einzahlungen investive Gebarung							0,00	0,00	0,00
SU 34	Summe Auszahlungen investive Gebarung							0,00	0,00	0,00
SA2	Saldo (2) Geldfluss aus der Investiven Gebarung (33 - 34)							0,00	0,00	0,00
SA3	Saldo (3) Nettofinanzierungssaldo (Saldo 1 + Saldo 2)							-3.000,00	-3.000,00	0,00
Finanzierungstätigkeit										
SU 35	Summe Einzahlungen aus der Finanzierungstätigkeit							0,00	0,00	0,00
SU 36	Summe Auszahlungen aus der Finanzierungstätigkeit							0,00	0,00	0,00
SA4	Saldo (4) Geldfluss aus der Finanzierungstätigkeit (35 - 36)							0,00	0,00	0,00
SA5	Saldo (5) Geldfluss aus der voranschlagswirksamen Gebarung (Saldo 3 + Saldo 4)							-3.000,00	-3.000,00	0,00
77	Förderung des Fremdenverkehrs									
771	Maßnahmen zur Förderung des Fremdenverkehrs									
771000	Maßnahmen zur Förderung des Fremdenverkehrs									
Operative Gebarung										
SU 21 / 31	Summe Erträge / Einzahlungen operative Gebarung				0,00	0,00	0,00	0,00	0,00	0,00
1/771000-400000	Geringwertige Wirtschaftsgüter (GWG)	2221	3221	23	500,00	500,00		500,00	500,00	
1/771000-613000	Instandhaltung von sonstigen Grundstückseinrichtungen	2224	3224	24	200,00	200,00		200,00	200,00	
1/771000-680000	Planmäßige Abschreibung	2226			400,00	400,00				
1/771000-726000	Mitgliedsbeiträge an Institutionen	2225	3225	24						
1/771000-728000	Aufwendungen Fremdenverkehr	2225	3225	24	7.000,00	7.000,00		7.000,00	7.000,00	
SU 22 / 32	Summe Aufwendungen / Auszahlungen operative Gebarung				8.100,00	8.100,00	0,00	7.700,00	7.700,00	0,00
SA 0 / SA 1	(0) Nettoergebnis (21 - 22) / (1) Geldfluss operative Gebarung (31 - 32)				-8.100,00	-8.100,00	0,00	-7.700,00	-7.700,00	0,00
SU 23	Summe Haushaltsrücklagen				0,00	0,00	0,00	0,00	0,00	0,00
SA00	Nettoergebnis nach Zuw./Entn. Haushaltsrücklagen (Saldo 0 +/- SU23)				-8.100,00	-8.100,00	0,00			
Investive Gebarung										
SU 33	Summe Einzahlungen investive Gebarung							0,00	0,00	0,00
SU 34	Summe Auszahlungen investive Gebarung							0,00	0,00	0,00
SA2	Saldo (2) Geldfluss aus der Investiven Gebarung (33 - 34)							0,00	0,00	0,00
SA3	Saldo (3) Nettofinanzierungssaldo (Saldo 1 + Saldo 2)							-7.700,00	-7.700,00	0,00

1. Nachtragsvoranschlag 2023

NVA Ergebnis- und Finanzierungsvoranschlag Detailnachweis

Gemeinde Wienerwald

	MVAG EH FH	VC QU	Ergebnisvoranschlag			Finanzierungsvoranschlag		
			VA 2023 inkl. NVA	VA 2023	1. NVA	VA 2023 inkl. NVA	VA 2023	1. NVA
Finanzierungstätigkeit								
SU 35						0,00	0,00	0,00
SU 36						0,00	0,00	0,00
SA4						0,00	0,00	0,00
SA5						-7.700,00	-7.700,00	0,00
78								
789								
789000								
Operative Gebarung								
SU 21 / 31						0,00	0,00	0,00
1/789000-768000								
SU 22 / 32						0,00	0,00	0,00
SA 0 / SA 1						0,00	0,00	0,00
SU 23						0,00	0,00	0,00
SA00						0,00	0,00	0,00
Investive Gebarung								
SU 33						0,00	0,00	0,00
SU 34						0,00	0,00	0,00
SA2						0,00	0,00	0,00
SA3						0,00	0,00	0,00
Finanzierungstätigkeit								
SU 35						0,00	0,00	0,00
SU 36						0,00	0,00	0,00
SA4						0,00	0,00	0,00
SA5						0,00	0,00	0,00

1. Nachtragsvoranschlag 2023

Gemeinde Wienerwald

NVA Ergebnis- und Finanzierungsvoranschlag Detailnachweis

	MVAG	VC QU	Ergebnisvoranschlag			Finanzierungsvoranschlag				
			EH	FH	VA 2023 inkl. NVA	VA 2023	1. NVA	VA 2023 inkl. NVA	VA 2023	1. NVA
8 Dienstleistungen										
81	Öffentliche Einrichtungen (soweit nicht dem Abschnitt 85 zuzuordnen)									
814	Straßenreinigung									
814000	Straßenreinigung und Winterdienst									
Operative Gebarung										
2/814000+817000	Erträge aus der Auflösung von sonstigen Rückstellungen	2117			3.100,00	2.400,00	700,00			
SU 21 / 31	Summe Erträge / Einzahlungen operative Gebarung				3.100,00	2.400,00	700,00	0,00	0,00	0,00
1/814000-400000	Geringwertige Wirtschaftsgüter (GWG)	2221 3221	23		500,00	500,00		500,00	500,00	
1/814000-453000	Schmier- und Schleifmittel	2221 3221	23		500,00	500,00		500,00	500,00	
1/814000-455000	Streu- und Auftausalze	2221 3221	23		30.000,00	40.000,00	-10.000,00	30.000,00	40.000,00	-10.000,00
1/814000-459000	Sonstige Verbrauchsgüter	2221 3221	23		200,00	200,00		200,00	200,00	
1/814000-511000	Geldbezüge der Vertragsbediensteten in handwerklicher Verwendung	2211 3211	20		30.500,00	26.700,00	3.800,00	30.500,00	26.700,00	3.800,00
1/814000-565000	Rufbereitschaft Winterdienst	2211 3211	20		15.400,00	15.000,00	400,00	15.400,00	15.000,00	400,00
1/814000-566000	Zuwendungen aus Anlass von Dienstjubiläen	2212 3212	20		500,00	400,00	100,00	500,00	400,00	100,00
1/814000-569000	Sonstige Nebengebühren	2211 3211	20		800,00	800,00		800,00	800,00	
1/814000-580000	DGB zum Ausgleichsfonds für Familienbeihilfen	2212 3212	20		1.800,00	1.700,00	100,00	1.800,00	1.700,00	100,00
1/814000-582000	Sonstige Dienstgeberbeiträge zur sozialen Sicherheit	2212 3212	20		10.000,00	9.600,00	400,00	10.000,00	9.600,00	400,00
1/814000-590000	Freiwillige Sozialleistungen	2212 3212	20			100,00	-100,00		100,00	-100,00
1/814000-591000	Dotierung von Rückstellungen für Abfertigungen	2214				200,00	-200,00			
1/814000-592000	Dotierung von Rückstellungen für Jubiläumszuwendungen	2214				300,00	-300,00			
1/814000-700000	Miete Salzsilo	2223 3223	24		5.200,00	5.200,00		5.200,00	5.200,00	
1/814000-700100	Miete Sandlager	2223 3223	24							
1/814000-728000	Entgelte für sonstige Leistungen	2225 3225	24		1.200,00	1.000,00	200,00	1.200,00	1.000,00	200,00
1/814000-728100	Straßenkehrung	2225 3225	24		8.000,00	8.000,00		8.000,00	8.000,00	
SU 22 / 32	Summe Aufwendungen / Auszahlungen operative Gebarung				104.600,00	110.200,00	-5.600,00	104.600,00	109.700,00	-5.100,00
SA 0 / SA 1	(0) Nettoergebnis (21 - 22) / (1) Geldfluss operative Gebarung (31 - 32)				-101.500,00	-107.800,00	6.300,00	-104.600,00	-109.700,00	5.100,00
SU 23	Summe Haushaltsrücklagen				0,00	0,00	0,00	0,00	0,00	0,00
SA00	Nettoergebnis nach Zuw./Entn. Haushaltsrücklagen (Saldo 0 +/- SU23)				-101.500,00	-107.800,00	6.300,00			
Investive Gebarung										
SU 33	Summe Einzahlungen investive Gebarung							0,00	0,00	0,00
SU 34	Summe Auszahlungen investive Gebarung							0,00	0,00	0,00
SA2	Saldo (2) Geldfluss aus der Investiven Gebarung (33 - 34)							0,00	0,00	0,00

1. Nachtragsvoranschlag 2023

NVA Ergebnis- und Finanzierungsvoranschlag Detailnachweis

Gemeinde Wienerwald

		MVAG		VC QU	Ergebnisvoranschlag		Finanzierungsvoranschlag			
		EH	FH		VA 2023 inkl. NVA	VA 2023	1. NVA	VA 2023 inkl. NVA	VA 2023	1. NVA
SA3	Saldo (3) Nettofinanzierungssaldo (Saldo 1 + Saldo 2)							-104.600,00	-109.700,00	5.100,00
Finanzierungstätigkeit										
SU 35	Summe Einzahlungen aus der Finanzierungstätigkeit							0,00	0,00	0,00
SU 36	Summe Auszahlungen aus der Finanzierungstätigkeit							0,00	0,00	0,00
SA4	Saldo (4) Geldfluss aus der Finanzierungstätigkeit (35 – 36)							0,00	0,00	0,00
SA5	Saldo (5) Geldfluss aus der voranschlagswirksamen Gebarung (Saldo 3 + Saldo 4)							-104.600,00	-109.700,00	5.100,00
815	Park- und Gartenanlagen, Kinderspielplätze									
815000	Park- und Gartenanlagen, Kinderspielplätze									
Operative Gebarung										
2/815000+813000	Erträge aus der Auflösung von Investitionszuschüssen (Kapitaltransfers)		2127		2.100,00	2.100,00				
SU 21 / 31	Summe Erträge / Einzahlungen operative Gebarung				2.100,00	2.100,00	0,00	0,00	0,00	0,00
1/815000-600000	Strom Spielplatz Sulz		2222 3222	24	500,00	600,00	-100,00	500,00	600,00	-100,00
1/815000-613000	Instandhaltung Kinderspielplätze		2224 3224	24	4.000,00	4.000,00		4.000,00	4.000,00	
1/815000-680000	Planmäßige Abschreibung		2226		5.800,00	5.800,00				
1/815000-700000	Miet- und Pachtaufwand		2223 3223	24	400,00	400,00		400,00	400,00	
1/815000-728000	Prüfungskosten Spielplätze		2225 3225	24	600,00	600,00		600,00	600,00	
1/815000-728400	Wasser		2225 3225	24	1.000,00	300,00	700,00	1.000,00	300,00	700,00
SU 22 / 32	Summe Aufwendungen / Auszahlungen operative Gebarung				12.300,00	11.700,00	600,00	6.500,00	5.900,00	600,00
SA 0 / SA 1	(0) Nettoergebnis (21 - 22) / (1) Geldfluss operative Gebarung (31 – 32)				-10.200,00	-9.600,00	-600,00	-6.500,00	-5.900,00	-600,00
SU 23	Summe Haushaltsrücklagen				0,00	0,00	0,00	0,00	0,00	0,00
SA00	Nettoergebnis nach Zuw./Entn. Haushaltsrücklagen (Saldo 0 +/- SU23)				-10.200,00	-9.600,00	-600,00			
Investive Gebarung										
SU 33	Summe Einzahlungen investive Gebarung							0,00	0,00	0,00
1/815000-006000	Sonstige Grundstückseinrichtungen		3412	2 40						
SU 34	Summe Auszahlungen investive Gebarung							0,00	0,00	0,00
SA2	Saldo (2) Geldfluss aus der Investiven Gebarung (33 – 34)							0,00	0,00	0,00
SA3	Saldo (3) Nettofinanzierungssaldo (Saldo 1 + Saldo 2)							-6.500,00	-5.900,00	-600,00
Finanzierungstätigkeit										
SU 35	Summe Einzahlungen aus der Finanzierungstätigkeit							0,00	0,00	0,00
SU 36	Summe Auszahlungen aus der Finanzierungstätigkeit							0,00	0,00	0,00
SA4	Saldo (4) Geldfluss aus der Finanzierungstätigkeit (35 – 36)							0,00	0,00	0,00
SA5	Saldo (5) Geldfluss aus der voranschlagswirksamen Gebarung (Saldo 3 + Saldo 4)							-6.500,00	-5.900,00	-600,00

1. Nachtragsvoranschlag 2023

Gemeinde Wienerwald

NVA Ergebnis- und Finanzierungsvoranschlag Detailnachweis

		MVAG			VC QU	Ergebnisvoranschlag			Finanzierungsvoranschlag		
		EH	FH			VA 2023 inkl. NVA	VA 2023	1. NVA	VA 2023 inkl. NVA	VA 2023	1. NVA
816	Öffentliche Beleuchtung und öffentliche Uhren										
816000	Öffentliche Beleuchtung (LED)										
Operative Gebarung											
2/816000+829000	Versicherung - Schadenersatzleistung	2116	3116	18							
SU 21 / 31	Summe Erträge / Einzahlungen operative Gebarung				0,00	0,00	0,00	0,00	0,00	0,00	0,00
1/816000-600000	Strom	2222	3222	24	68.800,00	50.000,00	18.800,00	68.800,00	50.000,00	18.800,00	
1/816000-611000	Instandhaltung der Straßenbeleuchtung	2224	3224	24	35.000,00	35.000,00		35.000,00	35.000,00		
1/816000-680000	Planmäßige Abschreibung	2226			31.700,00	31.700,00					
SU 22 / 32	Summe Aufwendungen / Auszahlungen operative Gebarung				135.500,00	116.700,00	18.800,00	103.800,00	85.000,00	18.800,00	
SA 0 / SA 1	(0) Nettoergebnis (21 - 22) / (1) Geldfluss operative Gebarung (31 - 32)				-135.500,00	-116.700,00	-18.800,00	-103.800,00	-85.000,00	-18.800,00	
SU 23	Summe Haushaltsrücklagen				0,00	0,00	0,00	0,00	0,00	0,00	
SA00	Nettoergebnis nach Zuw./Entn. Haushaltsrücklagen (Saldo 0 +/- SU23)				-135.500,00	-116.700,00	-18.800,00				
Investive Gebarung											
SU 33	Summe Einzahlungen investive Gebarung							0,00	0,00	0,00	
1/816000-005000	Errichtung und Erweiterung der Straßenbeleuchtung		3412	2 40				30.000,00	40.000,00	-10.000,00	
5/816000-005000	Anlagen zu Straßenbauten		3412	1 40				12.000,00		12.000,00	
SU 34	Summe Auszahlungen investive Gebarung							42.000,00	40.000,00	2.000,00	
SA2	Saldo (2) Geldfluss aus der Investiven Gebarung (33 - 34)							-42.000,00	-40.000,00	-2.000,00	
SA3	Saldo (3) Nettofinanzierungssaldo (Saldo 1 + Saldo 2)							-145.800,00	-125.000,00	-20.800,00	
Finanzierungstätigkeit											
SU 35	Summe Einzahlungen aus der Finanzierungstätigkeit							0,00	0,00	0,00	
SU 36	Summe Auszahlungen aus der Finanzierungstätigkeit							0,00	0,00	0,00	
SA4	Saldo (4) Geldfluss aus der Finanzierungstätigkeit (35 - 36)							0,00	0,00	0,00	
SA5	Saldo (5) Geldfluss aus der voranschlagswirksamen Gebarung (Saldo 3 + Saldo 4)							-145.800,00	-125.000,00	-20.800,00	
817	Friedhöfe (einschließlich Einsegnungshallen und Krematorien)										
817000	Friedhöfe										
Operative Gebarung											
2/817000+817000	Erträge aus der Auflösung von sonstigen Rückstellungen	2117			1.200,00	900,00	300,00				
6/817000+829910	Zuführung aus dem operativen Haushalt	2116	3116	1 18							
2/817000+852000	Grabstellengebühren	2113	3113	12	25.000,00	22.000,00	3.000,00	25.000,00	22.000,00	3.000,00	
2/817000+852100	Benützungsg Gebühr Leichenhalle	2113	3113	12	4.000,00	4.000,00		4.000,00	4.000,00		
2/817000+852200	Beerdigungsgebühr	2113	3113	12	11.000,00	11.000,00		11.000,00	11.000,00		
SU 21 / 31	Summe Erträge / Einzahlungen operative Gebarung				41.200,00	37.900,00	3.300,00	40.000,00	37.000,00	3.000,00	
1/817000-400000	Geringwertige Wirtschaftsgüter (GWG)	2221	3221	23	400,00	400,00		400,00	400,00		
1/817000-510000	Geldbezüge der Vertragsbediensteten der Verwaltung	2211	3211	20	8.000,00	6.100,00	1.900,00	8.000,00	6.100,00	1.900,00	

1. Nachtragsvoranschlag 2023

NVA Ergebnis- und Finanzierungsvoranschlag Detailnachweis

Gemeinde Wienerwald

		MVAG		VC QU	Ergebnisvoranschlag		Finanzierungsvoranschlag			
		EH	FH		VA 2023 inkl. NVA	VA 2023	1. NVA	VA 2023 inkl. NVA	VA 2023	1. NVA
1/817000-511000	Geldbezüge der Vertragsbediensteten in handwerklicher Verwendung	2211	3211	20	5.300,00	5.200,00	100,00	5.300,00	5.200,00	100,00
1/817000-566000	Zuwendungen aus Anlass von Dienstjubiläen	2212	3212	20	100,00	100,00		100,00	100,00	
1/817000-569000	Sonstige Nebengebühren	2211	3211	20	600,00	500,00	100,00	600,00	500,00	100,00
1/817000-580000	DGB zum Ausgleichsfonds für Familienbeihilfen	2212	3212	20	500,00	400,00	100,00	500,00	400,00	100,00
1/817000-582000	Sonstige Dienstgeberbeiträge zur sozialen Sicherheit	2212	3212	20	2.700,00	2.200,00	500,00	2.700,00	2.200,00	500,00
1/817000-590000	Freiwillige Sozialleistungen	2212	3212	20		100,00	-100,00		100,00	-100,00
1/817000-591000	Dotierung von Rückstellungen für Abfertigungen	2214				100,00	-100,00			
1/817000-592000	Dotierung von Rückstellungen für Jubiläumszuwendungen	2214				100,00	-100,00			
1/817000-600000	Strom	2222	3222	24	800,00	1.500,00	-700,00	800,00	1.500,00	-700,00
1/817000-619000	Instandhaltung Friedhofsanlagen	2224	3224	24	5.700,00	5.000,00	700,00	5.700,00	5.000,00	700,00
1/817000-670000	Versicherungen	2222	3222	24	500,00	600,00	-100,00	500,00	600,00	-100,00
1/817000-680000	Planmäßige Abschreibung	2226			6.400,00	6.400,00				
1/817000-700000	Software - laufende Entgelte (SaaS)	2223	3223	24	300,00	300,00		300,00	300,00	
1/817000-728000	Entgelte für sonstige Leistungen	2225	3225	24	8.000,00	9.000,00	-1.000,00	8.000,00	9.000,00	-1.000,00
1/817000-728400	Wasser	2225	3225	24	400,00	300,00	100,00	400,00	300,00	100,00
1/817000-729910	Zuführung an den investiven Haushalt	2225	3225	24						
SU 22 / 32	Summe Aufwendungen / Auszahlungen operative Gebarung				39.700,00	38.300,00	1.400,00	33.300,00	31.700,00	1.600,00
SA 0 / SA 1	(0) Nettoergebnis (21 - 22) / (1) Geldfluss operative Gebarung (31 - 32)				1.500,00	-400,00	1.900,00	6.700,00	5.300,00	1.400,00
6/817000+894001	Entnahmen von zweckgebundenen Haushaltsrücklagen	2301		1						
SU 23	Summe Haushaltsrücklagen				0,00	0,00	0,00	0,00	0,00	0,00
SA00	Nettoergebnis nach Zuw./Entn. Haushaltsrücklagen (Saldo 0 +/- SU23)				1.500,00	-400,00	1.900,00			
Investive Gebarung										
SU 33	Summe Einzahlungen investive Gebarung							0,00	0,00	0,00
5/817000-050000	Errichtung Friedhofsanlage		3412	1 40						
SU 34	Summe Auszahlungen investive Gebarung							0,00	0,00	0,00
SA2	Saldo (2) Geldfluss aus der Investiven Gebarung (33 - 34)							0,00	0,00	0,00
SA3	Saldo (3) Nettofinanzierungssaldo (Saldo 1 + Saldo 2)							6.700,00	5.300,00	1.400,00
Finanzierungstätigkeit										
SU 35	Summe Einzahlungen aus der Finanzierungstätigkeit							0,00	0,00	0,00
SU 36	Summe Auszahlungen aus der Finanzierungstätigkeit							0,00	0,00	0,00
SA4	Saldo (4) Geldfluss aus der Finanzierungstätigkeit (35 - 36)							0,00	0,00	0,00
SA5	Saldo (5) Geldfluss aus der voranschlagswirksamen Gebarung (Saldo 3 + Saldo 4)							6.700,00	5.300,00	1.400,00

1. Nachtragsvoranschlag 2023

Gemeinde Wienerwald

NVA Ergebnis- und Finanzierungsvoranschlag Detailnachweis

		MVAG		VC QU	Ergebnisvoranschlag			Finanzierungsvoranschlag		
		EH	FH		VA 2023 inkl. NVA	VA 2023	1. NVA	VA 2023 inkl. NVA	VA 2023	1. NVA
82	Betriebsähnliche Einrichtungen und Betriebe									
820	Wirtschaftshöfe									
820000	Bauhof									
Operative Gebarung										
2/820000+810000	Nebenerlöse - Eigenleistung Personal	2114	3114	13						
2/820000+817000	Erträge aus der Auflösung von sonstigen Rückstellungen	2117			16.800,00	13.200,00	3.600,00			
2/820000+829000	Ersätze Versicherung	2116	3116	18						
6/820000+890000	Aktivierete Eigenleistungen	2117		1						
SU 21 / 31	Summe Erträge / Einzahlungen operative Gebarung				16.800,00	13.200,00	3.600,00	0,00	0,00	0,00
1/820000-400000	Geringwertige Wirtschaftsgüter (GWG)	2221	3221	23	4.000,00	4.000,00		4.000,00	4.000,00	
1/820000-420000	Roh-, Hilfs- und Baustoffe	2221	3221	23	1.500,00	1.500,00		1.500,00	1.500,00	
1/820000-451000	Brennstoffe - Gas	2221	3221	23	300,00	300,00		300,00	300,00	
1/820000-452000	Treibstoffe Arbeitsgeräte	2221	3221	23	2.000,00	2.000,00		2.000,00	2.000,00	
1/820000-453000	Schmier- und Schleifmittel	2221	3221	23	100,00	100,00		100,00	100,00	
1/820000-454000	Reinigungsmittel	2221	3221	23	500,00	500,00		500,00	500,00	
1/820000-456000	Schreib-, Zeichen- und sonstige Büromittel	2221	3221	23	100,00	100,00		100,00	100,00	
1/820000-459000	Sonstige Verbrauchsgüter	2221	3221	23	1.500,00	1.000,00	500,00	1.500,00	1.000,00	500,00
1/820000-511000	Geldbezüge der Vertragsbediensteten in handwerklicher Verwendung	2211	3211	20	117.500,00	113.900,00	3.600,00	117.500,00	113.900,00	3.600,00
1/820000-566000	Zuwendungen aus Anlass von Dienstjubiläen	2212	3212	20	1.800,00	1.700,00	100,00	1.800,00	1.700,00	100,00
1/820000-569000	Sonstige Nebengebühren	2211	3211	20	4.600,00	4.500,00	100,00	4.600,00	4.500,00	100,00
1/820000-580000	DGB zum Ausgleichsfonds für Familienbeihilfen	2212	3212	20	4.000,00	3.900,00	100,00	4.000,00	3.900,00	100,00
1/820000-582000	Sonstige Dienstgeberbeiträge zur sozialen Sicherheit	2212	3212	20	22.800,00	21.800,00	1.000,00	22.800,00	21.800,00	1.000,00
1/820000-590000	Freiwillige Sozialleistungen	2212	3212	20		600,00	-600,00		600,00	-600,00
1/820000-591000	Dotierung von Rückstellungen für Abfertigungen	2214			100,00	900,00	-800,00			
1/820000-592000	Dotierung von Rückstellungen für Jubiläumszuwendungen	2214				1.200,00	-1.200,00			
1/820000-600000	Strom	2222	3222	24	300,00	600,00	-300,00	300,00	600,00	-300,00
1/820000-600100	Heizung Gas	2222	3222	24	500,00	500,00		500,00	500,00	
1/820000-613000	Instandhaltung von sonstigen Grundstückseinrichtungen	2224	3224	24	700,00		700,00	700,00		700,00
1/820000-614000	Instandhaltung von Gebäuden	2224	3224	24	500,00	500,00		500,00	500,00	
1/820000-616000	Instandhaltung von Maschinen und maschinellen Anlagen	2224	3224	24	500,00	1.500,00	-1.000,00	500,00	1.500,00	-1.000,00

1. Nachtragsvoranschlag 2023

Gemeinde Wienerwald

NVA Ergebnis- und Finanzierungsvoranschlag Detailnachweis

		MVAG		VC QU	Ergebnisvoranschlag		Finanzierungsvoranschlag			
		EH	FH		VA 2023 inkl. NVA	VA 2023	1. NVA	VA 2023 inkl. NVA	VA 2023	1. NVA
1/820000-618000	Reinigung Dienstbekleidung	2224	3224	24	5.500,00	5.500,00		5.500,00	5.500,00	
1/820000-618100	Instandhaltung von Arbeitsgeräten	2224	3224	24	1.700,00		1.700,00	1.700,00		1.700,00
1/820000-670000	Versicherungen	2222	3222	24	1.200,00	1.500,00	-300,00	1.200,00	1.500,00	-300,00
1/820000-680000	Planmäßige Abschreibung	2226			5.200,00	5.200,00				
1/820000-711000	Gebühren für die Benützung von Gemeindeeinrichtungen und Anlagen gemäß FAG	2225	3225	24	100,00	100,00		100,00	100,00	
1/820000-728000	Entgelte für sonstige Leistungen	2225	3225	24	2.000,00	1.200,00	800,00	2.000,00	1.200,00	800,00
1/820000-728400	Wasser	2225	3225	24	100,00	100,00		100,00	100,00	
SU 22 / 32	Summe Aufwendungen / Auszahlungen operative Gebarung				179.100,00	174.700,00	4.400,00	173.800,00	167.400,00	6.400,00
SA 0 / SA 1	(0) Nettoergebnis (21 - 22) / (1) Geldfluss operative Gebarung (31 - 32)				-162.300,00	-161.500,00	-800,00	-173.800,00	-167.400,00	-6.400,00
SU 23	Summe Haushaltsrücklagen				0,00	0,00	0,00	0,00	0,00	0,00
SA00	Nettoergebnis nach Zuw./Entn. Haushaltsrücklagen (Saldo 0 +/- SU23)				-162.300,00	-161.500,00	-800,00			
Investive Gebarung										
SU 33	Summe Einzahlungen investive Gebarung							0,00	0,00	0,00
1/820000-010000	Gebäude		3413	2 40				200,00		200,00
5/820000-010000	Gebäude und Bauten		3413	1 40						
1/820000-020000	Maschinen und maschinelle Anlagen		3414	2 41				2.000,00	2.000,00	
1/820000-030000	Werkzeuge und sonstige Erzeugungsmittel		3414	2 41						
SU 34	Summe Auszahlungen investive Gebarung							2.200,00	2.000,00	200,00
SA2	Saldo (2) Geldfluss aus der Investiven Gebarung (33 - 34)							-2.200,00	-2.000,00	-200,00
SA3	Saldo (3) Nettofinanzierungssaldo (Saldo 1 + Saldo 2)							-176.000,00	-169.400,00	-6.600,00
Finanzierungstätigkeit										
SU 35	Summe Einzahlungen aus der Finanzierungstätigkeit							0,00	0,00	0,00
SU 36	Summe Auszahlungen aus der Finanzierungstätigkeit							0,00	0,00	0,00
SA4	Saldo (4) Geldfluss aus der Finanzierungstätigkeit (35 - 36)							0,00	0,00	0,00
SA5	Saldo (5) Geldfluss aus der voranschlagswirksamen Gebarung (Saldo 3 + Saldo 4)							-176.000,00	-169.400,00	-6.600,00
821	Fuhrpark									
821000	Fuhrpark									
Operative Gebarung										
2/821000+808000	Veräußerungen von GWG	2116	3116	16	500,00		500,00	500,00		500,00
2/821000+813000	Erträge aus der Auflösung von Investitionszuschüssen (Kapitaltransfers)	2127			1.600,00	1.600,00				
2/821000+829000	Sonstige Erträge / Ersätze Versicherung	2116	3116	18	9.600,00		9.600,00	9.600,00		9.600,00
6/821000+829910	Zuführung aus dem operativen Haushalt	2116	3116	1 18						

1. Nachtragsvoranschlag 2023

NVA Ergebnis- und Finanzierungsvoranschlag Detailnachweis

Gemeinde Wienerwald

		MVAG		VC QU	Ergebnisvoranschlag			Finanzierungsvoranschlag			
		EH	FH		VA 2023 inkl. NVA	VA 2023	1. NVA	VA 2023 inkl. NVA	VA 2023	1. NVA	
2/821000+891000	Sonstige Wertaufholungen / Bestandsvermehrungen am kurzfristigen und langfristigen Vermögen			2117							
SU 21 / 31	Summe Erträge / Einzahlungen operative Gebarung				11.700,00	1.600,00	10.100,00	10.100,00	0,00	10.100,00	
1/821000-400000	Geringwertige Wirtschaftsgüter (GWG)	2221	3221	23	1.500,00	1.500,00		1.500,00	1.500,00		
1/821000-452000	Treibstoffe	2221	3221	23	20.000,00	20.000,00		20.000,00	20.000,00		
1/821000-453000	Schmier- und Schleifmittel	2221	3221	23	600,00	600,00		600,00	600,00		
1/821000-454000	Reinigungsmittel	2221	3221	23	3.500,00	3.500,00		3.500,00	3.500,00		
1/821000-455000	Chemische und sonstige artverwandte Mittel	2221	3221	23	700,00	500,00	200,00	700,00	500,00	200,00	
1/821000-459000	Sonstige Verbrauchsgüter	2221	3221	23	1.000,00	1.000,00		1.000,00	1.000,00		
1/821000-617000	Instandhaltung von Fahrzeugen	2224	3224	24	25.000,00	21.000,00	4.000,00	25.000,00	21.000,00	4.000,00	
1/821000-650000	Zinsen für Finanzschulden	2241	3241	25	400,00	400,00		400,00	400,00		
1/821000-670000	Versicherungen	2222	3222	24	13.700,00	13.000,00	700,00	13.700,00	13.000,00	700,00	
1/821000-680000	Planmäßige Abschreibung	2226			38.300,00	30.200,00	8.100,00				
1/821000-700000	Akkumiete Elektrofahrzeuge	2223	3223	24	900,00	900,00		900,00	900,00		
1/821000-705300	Leasing Traktor 2017	2223	3223	24	8.600,00	7.600,00	1.000,00	8.600,00	7.600,00	1.000,00	
1/821000-705400	Leasing Traktor 2018	2223	3223	24	7.400,00	7.400,00		7.400,00	7.400,00		
1/821000-710000	Öffentliche Abgaben, ohne Geb. FAG Kfz-Steuer und Vignetten	2225	3225	24	1.200,00	1.200,00		1.200,00	1.200,00		
1/821000-729910	Zuführung an den investiven Haushalt	2225	3225	24							
SU 22 / 32	Summe Aufwendungen / Auszahlungen operative Gebarung				122.800,00	108.800,00	14.000,00	84.500,00	78.600,00	5.900,00	
SA 0 / SA 1	(0) Nettoergebnis (21 - 22) / (1) Geldfluss operative Gebarung (31 - 32)				-111.100,00	-107.200,00	-3.900,00	-74.400,00	-78.600,00	4.200,00	
SU 23	Summe Haushaltsrücklagen				0,00	0,00	0,00	0,00	0,00	0,00	
SA00	Nettoergebnis nach Zuw./Entn. Haushaltsrücklagen (Saldo 0 +/- SU23)				-111.100,00	-107.200,00	-3.900,00				
Investive Gebarung											
6/821000+040000	Veräußerung Fahrzeuge			3314 1 31							
SU 33	Summe Einzahlungen investive Gebarung							0,00	0,00	0,00	
1/821000-020000	Maschinen und maschinelle Anlagen			3414 2 41				5.000,00	5.000,00		
5/821000-040000	Ankauf Fahrzeuge			3414 1 41							
1/821000-040000	Fahrzeuge			3414 2 41				1.000,00		1.000,00	
SU 34	Summe Auszahlungen investive Gebarung							6.000,00	5.000,00	1.000,00	
SA2	Saldo (2) Geldfluss aus der Investiven Gebarung (33 - 34)							-6.000,00	-5.000,00	-1.000,00	
SA3	Saldo (3) Nettofinanzierungssaldo (Saldo 1 + Saldo 2)							-80.400,00	-83.600,00	3.200,00	
Finanzierungstätigkeit											
6/821000+346000	Investitionsdarlehen von Finanzunternehmen			3514 1 55							
SU 35	Summe Einzahlungen aus der Finanzierungstätigkeit							0,00	0,00	0,00	
1/821000-346000	Tilgung von Bankdarlehen			3614 65				10.700,00	10.700,00		
SU 36	Summe Auszahlungen aus der Finanzierungstätigkeit							10.700,00	10.700,00	0,00	

1. Nachtragsvoranschlag 2023

NVA Ergebnis- und Finanzierungsvoranschlag Detailnachweis

Gemeinde Wienerwald

		MVAG		VC QU	Ergebnisvoranschlag			Finanzierungsvoranschlag		
		EH	FH		VA 2023 inkl. NVA	VA 2023	1. NVA	VA 2023 inkl. NVA	VA 2023	1. NVA
SA4	Saldo (4) Geldfluss aus der Finanzierungstätigkeit (35 – 36)							-10.700,00	-10.700,00	0,00
SA5	Saldo (5) Geldfluss aus der voranschlagswirksamen Gebarung (Saldo 3 + Saldo 4)							-91.100,00	-94.300,00	3.200,00
84	Liegenschaften, Wohn- und Geschäftsgebäude									
840	Grundbesitz									
840000	Grundbesitz									
Operative Gebarung										
2/840000+811000	Einnahmen aus Verpachtung landwirtschaftl. Grundstücke	2115	3115	14	500,00	500,00		500,00	500,00	
6/840000+829910	Zuführung aus dem operativen Haushalt	2116	3116	1 18						
2/840000+891000	Sonstige Wertaufholungen / Bestandsvermehrungen am kurzfristigen und langfristigen Vermögen	2117			18.500,00		18.500,00			
SU 21 / 31	Summe Erträge / Einzahlungen operative Gebarung				19.000,00	500,00	18.500,00	500,00	500,00	0,00
1/840000-610000	Instandhaltung von Grund und Boden	2224	3224	24	200,00	200,00		200,00	200,00	
1/840000-640000	Rechts- und Beratungsaufwand	2222	3222	24						
1/840000-650000	Zinsen für Finanzschulden	2241	3241	25	6.000,00	5.300,00	700,00	6.000,00	5.300,00	700,00
1/840000-683000	Verluste aus dem Abgang von Sachanlagen	2226								
1/840000-705000	Leasing Grundstücke Sittendorf	2223	3223	24	8.200,00	8.500,00	-300,00	8.200,00	8.500,00	-300,00
1/840000-710000	Immobilienenertragssteuer	2225	3225	24	600,00		600,00	600,00		600,00
5/840000-710000	Immobilienenertragssteuer	2225	3225	1 24						
1/840000-711000	Gebühren für die Benützung von Gemeindeeinrichtungen und Anlagen gemäß FAG	2225	3225	24	800,00	800,00		800,00	800,00	
1/840000-729910	Zuführung an den investiven Haushalt	2225	3225	24						
SU 22 / 32	Summe Aufwendungen / Auszahlungen operative Gebarung				15.800,00	14.800,00	1.000,00	15.800,00	14.800,00	1.000,00
SA 0 / SA 1	(0) Nettoergebnis (21 - 22) / (1) Geldfluss operative Gebarung (31 – 32)				3.200,00	-14.300,00	17.500,00	-15.300,00	-14.300,00	-1.000,00
6/840000+894001	Entnahmen von zweckgebundenen Haushaltsrücklagen	2301		1						
SU 23	Summe Haushaltsrücklagen				0,00	0,00	0,00	0,00	0,00	0,00
SA00	Nettoergebnis nach Zuw./Entn. Haushaltsrücklagen (Saldo 0 +/- SU23)				3.200,00	-14.300,00	17.500,00			
Investive Gebarung										
2/840000+001000	Unbebaute Grundstücke		3312	2 30				18.600,00		18.600,00
6/840000+001000	Veräußerung unbebaute Grundstücke		3312	1 30						
SU 33	Summe Einzahlungen investive Gebarung							18.600,00	0,00	18.600,00
5/840000-000000	Erwerb bebaute Grundstücke		3412	1 40						
1/840000-001000	Ankauf Grundstücke		3412	2 40				2.900,00		2.900,00
5/840000-001100	Erwerb Grundstück KG Sulz		3412	1 40						

1. Nachtragsvoranschlag 2023

Gemeinde Wienerwald

NVA Ergebnis- und Finanzierungsvoranschlag Detailnachweis

		MVAG		VC QU	Ergebnisvoranschlag			Finanzierungsvoranschlag			
		EH	FH		VA 2023 inkl. NVA	VA 2023	1. NVA	VA 2023 inkl. NVA	VA 2023	1. NVA	
5/840000-001200	Erwerb Grundstück Heizwerk			3412	1	40					
SU 34	Summe Auszahlungen investive Gebarung							2.900,00	0,00	2.900,00	
SA2	Saldo (2) Geldfluss aus der Investiven Gebarung (33 – 34)							15.700,00	0,00	15.700,00	
SA3	Saldo (3) Nettofinanzierungssaldo (Saldo 1 + Saldo 2)							400,00	-14.300,00	14.700,00	
Finanzierungstätigkeit											
6/840000+346000	Investitionsdarlehen von Finanzunternehmen			3514	1	55					
SU 35	Summe Einzahlungen aus der Finanzierungstätigkeit							0,00	0,00	0,00	
1/840000-346000	Tilgung von Bankdarlehen			3614		65		15.900,00	14.800,00	1.100,00	
SU 36	Summe Auszahlungen aus der Finanzierungstätigkeit							15.900,00	14.800,00	1.100,00	
SA4	Saldo (4) Geldfluss aus der Finanzierungstätigkeit (35 – 36)							-15.900,00	-14.800,00	-1.100,00	
SA5	Saldo (5) Geldfluss aus der voranschlagswirksamen Gebarung (Saldo 3 + Saldo 4)							-15.500,00	-29.100,00	13.600,00	
846	Wohn- und Geschäftsgebäude (soweit nicht bei 853)										
846000	Kirchenplatz 7										
Operative Gebarung											
2/846000+811000	Einnahmen aus Untervermietung	2115	3115	14	2.000,00	1.000,00	1.000,00	2.000,00	1.000,00	1.000,00	
SU 21 / 31	Summe Erträge / Einzahlungen operative Gebarung				2.000,00	1.000,00	1.000,00	2.000,00	1.000,00	1.000,00	
1/846000-400000	Geringwertige Wirtschaftsgüter (GWG)	2221	3221	23							
1/846000-670000	Versicherungen	2222	3222	24							
1/846000-700000	Miete an KG	2223	3223	24	1.200,00		1.200,00	1.200,00		1.200,00	
1/846000-700100	Betriebskosten an KG	2223	3223	24	6.800,00		6.800,00	6.800,00		6.800,00	
SU 22 / 32	Summe Aufwendungen / Auszahlungen operative Gebarung				8.000,00	0,00	8.000,00	8.000,00	0,00	8.000,00	
SA 0 / SA 1	(0) Nettoergebnis (21 - 22) / (1) Geldfluss operative Gebarung (31 – 32)				-6.000,00	1.000,00	-7.000,00	-6.000,00	1.000,00	-7.000,00	
SU 23	Summe Haushaltsrücklagen				0,00	0,00	0,00	0,00	0,00	0,00	
SA00	Nettoergebnis nach Zuw./Entn. Haushaltsrücklagen (Saldo 0 +/- SU23)				-6.000,00	1.000,00	-7.000,00				
Investive Gebarung											
SU 33	Summe Einzahlungen investive Gebarung							0,00	0,00	0,00	
SU 34	Summe Auszahlungen investive Gebarung							0,00	0,00	0,00	
SA2	Saldo (2) Geldfluss aus der Investiven Gebarung (33 – 34)							0,00	0,00	0,00	
SA3	Saldo (3) Nettofinanzierungssaldo (Saldo 1 + Saldo 2)							-6.000,00	1.000,00	-7.000,00	
Finanzierungstätigkeit											
SU 35	Summe Einzahlungen aus der Finanzierungstätigkeit							0,00	0,00	0,00	
SU 36	Summe Auszahlungen aus der Finanzierungstätigkeit							0,00	0,00	0,00	
SA4	Saldo (4) Geldfluss aus der Finanzierungstätigkeit (35 – 36)							0,00	0,00	0,00	
SA5	Saldo (5) Geldfluss aus der voranschlagswirksamen Gebarung (Saldo 3 + Saldo 4)							-6.000,00	1.000,00	-7.000,00	

1. Nachtragsvoranschlag 2023

Gemeinde Wienerwald

NVA Ergebnis- und Finanzierungsvoranschlag Detailnachweis

		MVAG		VC QU	Ergebnisvoranschlag			Finanzierungsvoranschlag		
		EH	FH		VA 2023 inkl. NVA	VA 2023	1. NVA	VA 2023 inkl. NVA	VA 2023	1. NVA
846100	Wohn- und Geschäftsgebäude									
Operative Gebarung										
2/846100+811000	Bauzinse Kurparkgasse 264	2115	3115	14	2.600,00	2.400,00	200,00	2.600,00	2.400,00	200,00
SU 21 / 31	Summe Erträge / Einzahlungen operative Gebarung				2.600,00	2.400,00	200,00	2.600,00	2.400,00	200,00
SU 22 / 32	Summe Aufwendungen / Auszahlungen operative Gebarung				0,00	0,00	0,00	0,00	0,00	0,00
SA 0 / SA 1	(0) Nettoergebnis (21 - 22) / (1) Geldfluss operative Gebarung (31 - 32)				2.600,00	2.400,00	200,00	2.600,00	2.400,00	200,00
SU 23	Summe Haushaltsrücklagen				0,00	0,00	0,00	0,00	0,00	0,00
SA00	Nettoergebnis nach Zuw./Entn. Haushaltsrücklagen (Saldo 0 +/- SU23)				2.600,00	2.400,00	200,00			
Investive Gebarung										
SU 33	Summe Einzahlungen investive Gebarung							0,00	0,00	0,00
SU 34	Summe Auszahlungen investive Gebarung							0,00	0,00	0,00
SA2	Saldo (2) Geldfluss aus der Investiven Gebarung (33 - 34)							0,00	0,00	0,00
SA3	Saldo (3) Nettofinanzierungssaldo (Saldo 1 + Saldo 2)							2.600,00	2.400,00	200,00
Finanzierungstätigkeit										
SU 35	Summe Einzahlungen aus der Finanzierungstätigkeit							0,00	0,00	0,00
SU 36	Summe Auszahlungen aus der Finanzierungstätigkeit							0,00	0,00	0,00
SA4	Saldo (4) Geldfluss aus der Finanzierungstätigkeit (35 - 36)							0,00	0,00	0,00
SA5	Saldo (5) Geldfluss aus der voranschlagswirksamen Gebarung (Saldo 3 + Saldo 4)							2.600,00	2.400,00	200,00
846200	Gemeindehaus Sulz 20									
Operative Gebarung										
SU 21 / 31	Summe Erträge / Einzahlungen operative Gebarung				0,00	0,00	0,00	0,00	0,00	0,00
1/846200-400000	Geringwertige Wirtschaftsgüter (GWG)	2221	3221	23	200,00	200,00		200,00	200,00	
1/846200-454000	Reinigungsmittel	2221	3221	23	100,00	100,00		100,00	100,00	
1/846200-600000	Strom	2222	3222	24	7.900,00	15.000,00	-7.100,00	7.900,00	15.000,00	-7.100,00
1/846200-600100	Fernwärme	2222	3222	24	3.000,00		3.000,00	3.000,00		3.000,00
1/846200-613000	Instandhaltung von sonstigen Grundstückseinrichtungen	2224	3224	24	1.000,00	1.000,00		1.000,00	1.000,00	
1/846200-614000	Instandhaltung von Gebäuden und Bauten	2224	3224	24	2.000,00	5.000,00	-3.000,00	2.000,00	5.000,00	-3.000,00
1/846200-631000	Telekommunikationsdienste	2222	3222	24	100,00		100,00	100,00		100,00
1/846200-650000	Zinsen für Finanzschulden	2241	3241	25	3.000,00	3.000,00		3.000,00	3.000,00	
1/846200-670000	Versicherungen	2222	3222	24	500,00	500,00		500,00	500,00	
1/846200-711000	Gebühren für die Benützung von Gemeindeeinrichtungen und Anlagen gemäß FAG	2225	3225	24	1.200,00	1.200,00		1.200,00	1.200,00	
1/846200-728000	Entgelte für sonstige Leistungen	2225	3225	24	200,00		200,00	200,00		200,00
1/846200-728400	Wasser	2225	3225	24	300,00	300,00		300,00	300,00	
SU 22 / 32	Summe Aufwendungen / Auszahlungen operative Gebarung				19.500,00	26.300,00	-6.800,00	19.500,00	26.300,00	-6.800,00

1. Nachtragsvoranschlag 2023

NVA Ergebnis- und Finanzierungsvoranschlag Detailnachweis

Gemeinde Wienerwald

	MVAG	VC QU	Ergebnisvoranschlag		Finanzierungsvoranschlag					
			EH	FH	VA 2023 inkl. NVA	VA 2023	1. NVA	VA 2023 inkl. NVA	VA 2023	1. NVA
SA 0 / SA 1	(0) Nettoergebnis (21 - 22) / (1) Geldfluss operative Gebarung (31 – 32)				-19.500,00	-26.300,00	6.800,00	-19.500,00	-26.300,00	6.800,00
SU 23	Summe Haushaltsrücklagen				0,00	0,00	0,00	0,00	0,00	0,00
SA00	Nettoergebnis nach Zuw./Entn. Haushaltsrücklagen (Saldo 0 +/- SU23)				-19.500,00	-26.300,00	6.800,00			
Investive Gebarung										
SU 33	Summe Einzahlungen investive Gebarung							0,00	0,00	0,00
SU 34	Summe Auszahlungen investive Gebarung							0,00	0,00	0,00
SA2	Saldo (2) Geldfluss aus der Investiven Gebarung (33 – 34)							0,00	0,00	0,00
SA3	Saldo (3) Nettofinanzierungssaldo (Saldo 1 + Saldo 2)							-19.500,00	-26.300,00	6.800,00
Finanzierungstätigkeit										
SU 35	Summe Einzahlungen aus der Finanzierungstätigkeit							0,00	0,00	0,00
1/846200-346000	Tilgung von Bankdarlehen		3614	65				23.700,00	23.700,00	
SU 36	Summe Auszahlungen aus der Finanzierungstätigkeit							23.700,00	23.700,00	0,00
SA4	Saldo (4) Geldfluss aus der Finanzierungstätigkeit (35 – 36)							-23.700,00	-23.700,00	0,00
SA5	Saldo (5) Geldfluss aus der voranschlagswirksamen Gebarung (Saldo 3 + Saldo 4)							-43.200,00	-50.000,00	6.800,00
849	Sonstige Liegenschaften									
849000	Sonstige Liegenschaften									
Operative Gebarung										
2/849000+811000	Pachtertrag Heizwerk Sulz		2115	3115	14	3.500,00	3.500,00	3.500,00	3.500,00	
SU 21 / 31	Summe Erträge / Einzahlungen operative Gebarung					3.500,00	3.500,00	0,00	3.500,00	3.500,00
SU 22 / 32	Summe Aufwendungen / Auszahlungen operative Gebarung					0,00	0,00	0,00	0,00	0,00
SA 0 / SA 1	(0) Nettoergebnis (21 - 22) / (1) Geldfluss operative Gebarung (31 – 32)					3.500,00	3.500,00	0,00	3.500,00	3.500,00
SU 23	Summe Haushaltsrücklagen					0,00	0,00	0,00	0,00	0,00
SA00	Nettoergebnis nach Zuw./Entn. Haushaltsrücklagen (Saldo 0 +/- SU23)					3.500,00	3.500,00	0,00		
Investive Gebarung										
SU 33	Summe Einzahlungen investive Gebarung							0,00	0,00	0,00
SU 34	Summe Auszahlungen investive Gebarung							0,00	0,00	0,00
SA2	Saldo (2) Geldfluss aus der Investiven Gebarung (33 – 34)							0,00	0,00	0,00
SA3	Saldo (3) Nettofinanzierungssaldo (Saldo 1 + Saldo 2)							3.500,00	3.500,00	0,00
Finanzierungstätigkeit										
SU 35	Summe Einzahlungen aus der Finanzierungstätigkeit							0,00	0,00	0,00
SU 36	Summe Auszahlungen aus der Finanzierungstätigkeit							0,00	0,00	0,00
SA4	Saldo (4) Geldfluss aus der Finanzierungstätigkeit (35 – 36)							0,00	0,00	0,00
SA5	Saldo (5) Geldfluss aus der voranschlagswirksamen Gebarung (Saldo 3 + Saldo 4)							3.500,00	3.500,00	0,00

1. Nachtragsvoranschlag 2023

Gemeinde Wienerwald

NVA Ergebnis- und Finanzierungsvoranschlag Detailnachweis

		MVAG		VC QU	Ergebnisvoranschlag		Finanzierungsvoranschlag			
		EH	FH		VA 2023 inkl. NVA	VA 2023	1. NVA	VA 2023 inkl. NVA	VA 2023	1. NVA
85	Betriebe mit marktbestimmter Tätigkeit									
850	Betriebe der Wasserversorgung									
850000	Wasserversorgung									
Operative Gebarung										
2/850000+810000	Ersätze WLW - Abwicklung WVA	2114	3114	13	3.000,00		3.000,00	3.000,00		3.000,00
2/850000+813000	Erträge aus der Auflösung von Investitionszuschüssen (Kapitaltransfers)		2127		12.700,00	12.700,00				
SU 21 / 31	Summe Erträge / Einzahlungen operative Gebarung				15.700,00	12.700,00	3.000,00	3.000,00	0,00	3.000,00
1/850000-612000	Instandhaltung WVA Abwicklung	2224	3224	24						
1/850000-728000	Abwicklung WVA sonstige Ausgaben	2225	3225	24						
SU 22 / 32	Summe Aufwendungen / Auszahlungen operative Gebarung				0,00	0,00	0,00	0,00	0,00	0,00
SA 0 / SA 1	(0) Nettoergebnis (21 - 22) / (1) Geldfluss operative Gebarung (31 - 32)				15.700,00	12.700,00	3.000,00	3.000,00	0,00	3.000,00
SU 23	Summe Haushaltsrücklagen				0,00	0,00	0,00	0,00	0,00	0,00
SA00	Nettoergebnis nach Zuw./Entn. Haushaltsrücklagen (Saldo 0 +/- SU23)				15.700,00	12.700,00	3.000,00			
Investive Gebarung										
SU 33	Summe Einzahlungen investive Gebarung							0,00	0,00	0,00
SU 34	Summe Auszahlungen investive Gebarung							0,00	0,00	0,00
SA2	Saldo (2) Geldfluss aus der Investiven Gebarung (33 - 34)							0,00	0,00	0,00
SA3	Saldo (3) Nettofinanzierungssaldo (Saldo 1 + Saldo 2)							3.000,00	0,00	3.000,00
Finanzierungstätigkeit										
SU 35	Summe Einzahlungen aus der Finanzierungstätigkeit							0,00	0,00	0,00
SU 36	Summe Auszahlungen aus der Finanzierungstätigkeit							0,00	0,00	0,00
SA4	Saldo (4) Geldfluss aus der Finanzierungstätigkeit (35 - 36)							0,00	0,00	0,00
SA5	Saldo (5) Geldfluss aus der voranschlagswirksamen Gebarung (Saldo 3 + Saldo 4)							3.000,00	0,00	3.000,00
850100	Wasserversorgung Sittendorf									
Operative Gebarung										
2/850100+852000	Wasserbezugsgebühren	2113	3113	12		4.000,00	-4.000,00	4.000,00	4.000,00	
2/850100+852100	Bereitstellungsgebühr	2113	3113	12		200,00	-200,00	200,00	200,00	
SU 21 / 31	Summe Erträge / Einzahlungen operative Gebarung				0,00	4.200,00	-4.200,00	4.200,00	4.200,00	0,00
1/850100-600000	Strom	2222	3222	24						
SU 22 / 32	Summe Aufwendungen / Auszahlungen operative Gebarung				0,00	0,00	0,00	0,00	0,00	0,00
SA 0 / SA 1	(0) Nettoergebnis (21 - 22) / (1) Geldfluss operative Gebarung (31 - 32)				0,00	4.200,00	-4.200,00	4.200,00	4.200,00	0,00
SU 23	Summe Haushaltsrücklagen				0,00	0,00	0,00	0,00	0,00	0,00
SA00	Nettoergebnis nach Zuw./Entn. Haushaltsrücklagen (Saldo 0 +/- SU23)				0,00	4.200,00	-4.200,00			

1. Nachtragsvoranschlag 2023

NVA Ergebnis- und Finanzierungsvoranschlag Detailnachweis

Gemeinde Wienerwald

	MVAG	VC QU	Ergebnisvoranschlag			Finanzierungsvoranschlag				
			EH	FH	VA 2023 inkl. NVA	VA 2023	1. NVA	VA 2023 inkl. NVA	VA 2023	1. NVA
Investive Gebarung										
2/850100+307000										
			3334	34				4.400,00	4.400,00	
SU 33								4.400,00	4.400,00	0,00
SU 34								0,00	0,00	0,00
SA2								4.400,00	4.400,00	0,00
SA3								8.600,00	8.600,00	0,00
Finanzierungstätigkeit										
SU 35								0,00	0,00	0,00
SU 36								0,00	0,00	0,00
SA4								0,00	0,00	0,00
SA5								8.600,00	8.600,00	0,00
850200 Wasserversorgung Grub										
Operative Gebarung										
2/850200+852000			2113	3113	12					
2/850200+852100			2113	3113	12					
SU 21 / 31						0,00	0,00	0,00	0,00	0,00
1/850200-600000					24					
1/850200-631000					24					
1/850200-691000					24					
SU 22 / 32						0,00	0,00	0,00	0,00	0,00
SA 0 / SA 1						0,00	0,00	0,00	0,00	0,00
SU 23						0,00	0,00	0,00	0,00	0,00
SA00						0,00	0,00	0,00	0,00	0,00
Investive Gebarung										
2/850200+307000										
			3334	34				8.300,00	8.300,00	
SU 33								8.300,00	8.300,00	0,00
SU 34								0,00	0,00	0,00
SA2								8.300,00	8.300,00	0,00
SA3								8.300,00	8.300,00	0,00
Finanzierungstätigkeit										
SU 35								0,00	0,00	0,00
SU 36								0,00	0,00	0,00
SA4								0,00	0,00	0,00

1. Nachtragsvoranschlag 2023

Gemeinde Wienerwald

NVA Ergebnis- und Finanzierungsvoranschlag Detailnachweis

		MVAG		VC QU	Ergebnisvoranschlag			Finanzierungsvoranschlag		
		EH	FH		VA 2023 inkl. NVA	VA 2023	1. NVA	VA 2023 inkl. NVA	VA 2023	1. NVA
SA5	Saldo (5) Geldfluss aus der voranschlagswirksamen Gebarung (Saldo 3 + Saldo 4)							8.300,00	8.300,00	0,00
851	Betriebe der Abwasserbeseitigung									
851000	Abwasserbeseitigung									
	Operative Gebarung									
2/851000+811000	Betriebskostensätze Breitenfurt - ARA Heiligenkreuz	2115	3115	14	17.300,00	16.500,00	800,00	17.300,00	16.500,00	800,00
2/851000+813000	Erträge aus der Auflösung von Investitionszuschüssen (Kapitaltransfers)		2127		83.000,00	83.000,00				
2/851000+817000	Erträge aus der Auflösung von sonstigen Rückstellungen		2117		4.700,00	4.400,00	300,00			
2/851000+827000	Ersätze Personal Abwasserverband	2116	3116	18	5.000,00	4.500,00	500,00	5.000,00	4.500,00	500,00
2/851000+852100	Benützungsgebühr	2113	3113	12	928.300,00	920.000,00	8.300,00	928.300,00	920.000,00	8.300,00
2/851000+860000	Bundesbeiträge-Annuitätzuschüsse	2121	3121	15	122.600,00	122.600,00		122.600,00	122.600,00	
SU 21 / 31	Summe Erträge / Einzahlungen operative Gebarung				1.160.900,00	1.151.000,00	9.900,00	1.073.200,00	1.063.600,00	9.600,00
1/851000-400000	Geringwertige Wirtschaftsgüter (GWG)	2221	3221	23	500,00	500,00		500,00	500,00	
1/851000-510000	Geldbezüge der Vertragsbediensteten der Verwaltung	2211	3211	20	50.400,00	43.400,00	7.000,00	50.400,00	43.400,00	7.000,00
1/851000-511000	Geldbezüge der Vertragsbediensteten in handwerklicher Verwendung	2211	3211	20	21.400,00	20.900,00	500,00	21.400,00	20.900,00	500,00
1/851000-566000	Zuwendungen aus Anlass von Dienstjubiläen	2212	3212	20	300,00	200,00	100,00	300,00	200,00	100,00
1/851000-569000	Sonstige Nebengebühren	2211	3211	20	3.400,00	3.100,00	300,00	3.400,00	3.100,00	300,00
1/851000-580000	DGB zum Ausgleichsfonds für Familienbeihilfen	2212	3212	20	2.600,00	2.300,00	300,00	2.600,00	2.300,00	300,00
1/851000-582000	Sonstige Dienstgeberbeiträge zur sozialen Sicherheit	2212	3212	20	14.800,00	13.000,00	1.800,00	14.800,00	13.000,00	1.800,00
1/851000-590000	Freiwillige Sozialleistungen	2212	3212	20		300,00	-300,00		300,00	-300,00
1/851000-591000	Dotierung von Rückstellungen für Abfertigungen		2214			100,00	-100,00			
1/851000-592000	Dotierung von Rückstellungen für Jubiläumszuwendungen		2214		400,00	1.200,00	-800,00			
1/851000-600000	Strom Pumpwerk Waldweg	2222	3222	24	200,00	500,00	-300,00	200,00	500,00	-300,00
1/851000-600100	Strom Pumpwerk Dornbach	2222	3222	24	4.300,00	3.500,00	800,00	4.300,00	3.500,00	800,00
1/851000-600200	Strom Messstelle Rohrberg	2222	3222	24	100,00	300,00	-200,00	100,00	300,00	-200,00
1/851000-600300	Strom Kanalmessanlage Heiligenkreuz	2222	3222	24	200,00	300,00	-100,00	200,00	300,00	-100,00
1/851000-600400	Strom Pumpe Sulzer Hauptstr	2222	3222	24	100,00	300,00	-200,00	100,00	300,00	-200,00
1/851000-600500	Strom Messstelle RÜB SI160	2222	3222	24	100,00	300,00	-200,00	100,00	300,00	-200,00
1/851000-612000	Instandhaltung von Wasser- und Abwasserbauten und -anlagen	2224	3224	24	30.000,00	35.000,00	-5.000,00	30.000,00	35.000,00	-5.000,00
1/851000-616000	Instandhaltung von Maschinen und maschinellen Anlagen	2224	3224	24	4.400,00		4.400,00	4.400,00		4.400,00

1. Nachtragsvoranschlag 2023

Gemeinde Wienerwald

NVA Ergebnis- und Finanzierungsvoranschlag Detailnachweis

		MVAG		VC QU	Ergebnisvoranschlag			Finanzierungsvoranschlag		
		EH	FH		VA 2023 inkl. NVA	VA 2023	1. NVA	VA 2023 inkl. NVA	VA 2023	1. NVA
1/851000-631000	Telekommunikationsdienste Messstellen	2222	3222	24	1.300,00	1.300,00		1.300,00	1.300,00	
1/851000-650000	Zinsen für Finanzschulden	2241	3241	25	67.600,00	66.000,00	1.600,00	67.600,00	66.000,00	1.600,00
1/851000-670000	Versicherungen Pumpwerke	2222	3222	24	400,00	500,00	-100,00	400,00	500,00	-100,00
1/851000-680000	Planmäßige Abschreibung	2226			241.700,00	241.700,00				
1/851000-691000	Schadensvergütungen	2225	3225	24	300,00		300,00	300,00		300,00
1/851000-700000	Software - laufende Entgelte (SaaS)	2223	3223	24	100,00	100,00		100,00	100,00	
1/851000-710000	Öffentliche Abgaben Gebrauchsabgabe	2225	3225	24	12.000,00	12.000,00		12.000,00	12.000,00	
1/851000-720000	Betriebskostenanteil Verwaltung	2225	3225	24	8.000,00	8.000,00		8.000,00	8.000,00	
1/851000-728000	Entgelte für sonstige Leistungen	2225	3225	24	600,00	500,00	100,00	600,00	500,00	100,00
1/851000-752000	Transferzahlung Kläranlage Gde Heiligenkreuz	2231	3231	26	73.200,00	72.000,00	1.200,00	73.200,00	72.000,00	1.200,00
1/851000-755000	Transferzahlung AWV Oberer Mödlingbach	2233	3233	27	161.400,00	200.000,00	-38.600,00	161.400,00	200.000,00	-38.600,00
SU 22 / 32	Summe Aufwendungen / Auszahlungen operative Gebarung				699.800,00	727.300,00	-27.500,00	457.700,00	484.300,00	-26.600,00
SA 0 / SA 1	(0) Nettoergebnis (21 - 22) / (1) Geldfluss operative Gebarung (31 - 32)				461.100,00	423.700,00	37.400,00	615.500,00	579.300,00	36.200,00
2/851000+894001	Entnahmen von zweckgebundenen Haushaltsrücklagen	2301								
6/851000+894001	Entnahmen von zweckgebundenen Haushaltsrücklagen	2301		1						
1/851000-794001	Zuweisung an zweckgebundene Haushaltsrücklagen	2401			50.000,00	50.000,00				
SU 23	Summe Haushaltsrücklagen				-50.000,00	-50.000,00	0,00	0,00	0,00	0,00
SA00	Nettoergebnis nach Zuw./Entn. Haushaltsrücklagen (Saldo 0 +/- SU23)				411.100,00	373.700,00	37.400,00			
Investive Gebarung										
2/851000+300000	KPC Bundesförderung ABA Barwert		3331	33				63.900,00	63.900,00	
6/851000+300000	Kapitaltransfers von Bund, Bundesfonds und Bundeskammern		3331	1 33						
6/851000+301000	Pauschalförderungen NÖ WWF		3331	1 33					12.500,00	-12.500,00
2/851000+307000	Kanaleinmündungsabgaben private Haushalte		3334	34				60.000,00	60.000,00	
SU 33	Summe Einzahlungen investive Gebarung							123.900,00	136.400,00	-12.500,00
5/851000-004000	Abwasserbauten und -anlagen BA 09, 10, 11, 12		3412	1 40				78.700,00	85.800,00	-7.100,00
1/851000-004000	Wasser- und Abwasserbauten und -anlagen		3412	2 40				20.000,00	35.000,00	-15.000,00
5/851000-004110	Kanalbau BA 11		3412	1 40						
1/851000-020000	Maschinen und maschinelle Anlagen		3414	2 41					5.000,00	-5.000,00
5/851000-070000	LIS - ABA digitaler Leitungskataster BA 100		3411	1 42				12.500,00	12.500,00	
SU 34	Summe Auszahlungen investive Gebarung							111.200,00	138.300,00	-27.100,00
SA2	Saldo (2) Geldfluss aus der Investiven Gebarung (33 - 34)							12.700,00	-1.900,00	14.600,00

1. Nachtragsvoranschlag 2023

Gemeinde Wienerwald

NVA Ergebnis- und Finanzierungsvoranschlag Detailnachweis

		MVAG		VC QU	Ergebnisvoranschlag			Finanzierungsvoranschlag		
		EH	FH		VA 2023 inkl. NVA	VA 2023	1. NVA	VA 2023 inkl. NVA	VA 2023	1. NVA
SA3	Saldo (3) Nettofinanzierungssaldo (Saldo 1 + Saldo 2)							628.200,00	577.400,00	50.800,00
Finanzierungstätigkeit										
6/851000+346000	Bankdarlehen			3514 1 55						
SU 35	Summe Einzahlungen aus der Finanzierungstätigkeit							0,00	0,00	0,00
1/851000-346000	Tilgung von Bankdarlehen			3614 65				309.900,00	302.200,00	7.700,00
SU 36	Summe Auszahlungen aus der Finanzierungstätigkeit							309.900,00	302.200,00	7.700,00
SA4	Saldo (4) Geldfluss aus der Finanzierungstätigkeit (35 – 36)							-309.900,00	-302.200,00	-7.700,00
SA5	Saldo (5) Geldfluss aus der voranschlagswirksamen Gebarung (Saldo 3 + Saldo 4)							318.300,00	275.200,00	43.100,00
852	Betriebe der Müllbeseitigung									
852000	Müllbeseitigung									
Operative Gebarung										
2/852000+816000	Ersätze GVA	2114	3114	13	63.000,00	60.000,00	3.000,00	63.000,00	60.000,00	3.000,00
2/852000+817000	Erträge aus der Auflösung von sonstigen Rückstellungen	2117			11.900,00	11.000,00	900,00			
2/852000+852000	Abfallwirtschaftsgebühr	2113	3113	12	262.600,00	260.000,00	2.600,00	262.600,00	260.000,00	2.600,00
2/852000+852100	Abfallwirtschaftsabgabe	2113	3113	12	131.300,00	130.000,00	1.300,00	131.300,00	130.000,00	1.300,00
2/852000+852200	Ersätze Berechtigungskarte Grünschnittplatz	2113	3113	12	18.300,00	16.000,00	2.300,00	18.300,00	16.000,00	2.300,00
SU 21 / 31	Summe Erträge / Einzahlungen operative Gebarung				487.100,00	477.000,00	10.100,00	475.200,00	466.000,00	9.200,00
1/852000-400000	Geringwertige Wirtschaftsgüter (GWG)	2221	3221	23	3.000,00	2.500,00	500,00	3.000,00	2.500,00	500,00
1/852000-413000	Zutrittskarten Grünschnitt	2221	3221	23						
1/852000-459000	Sonstige Verbrauchsgüter (Müllsäcke)	2221	3221	23	5.000,00	5.000,00		5.000,00	5.000,00	
1/852000-510000	Geldbezüge der Vertragsbediensteten der Verwaltung	2211	3211	20	26.500,00	20.500,00	6.000,00	26.500,00	20.500,00	6.000,00
1/852000-511000	Geldbezüge der Vertragsbediensteten in handwerklicher Verwendung	2211	3211	20	51.000,00	46.700,00	4.300,00	51.000,00	46.700,00	4.300,00
1/852000-566000	Zuwendungen aus Anlass von Dienstjubiläen	2212	3212	20	1.500,00	1.500,00		1.500,00	1.500,00	
1/852000-569000	Sonstige Nebengebühren	2211	3211	20	3.300,00	3.100,00	200,00	3.300,00	3.100,00	200,00
1/852000-580000	DGB zum Ausgleichsfonds für Familienbeihilfen	2212	3212	20	2.500,00	2.200,00	300,00	2.500,00	2.200,00	300,00
1/852000-582000	Sonstige Dienstgeberbeiträge zur sozialen Sicherheit	2212	3212	20	13.700,00	12.400,00	1.300,00	13.700,00	12.400,00	1.300,00
1/852000-590000	Freiwillige Sozialleistungen	2212	3212	20		300,00	-300,00		300,00	-300,00
1/852000-591000	Dotierung von Rückstellungen für Abfertigungen	2214			100,00	800,00	-700,00			
1/852000-592000	Dotierung von Rückstellungen für Jubiläumswendungen	2214			100,00	1.200,00	-1.100,00			
1/852000-600000	Strom Wertstoffsammelstellen	2222	3222	24	100,00	600,00	-500,00	100,00	600,00	-500,00
1/852000-613000	Instandhaltung Sammelplätze	2224	3224	24	500,00	500,00		500,00	500,00	

1. Nachtragsvoranschlag 2023

Gemeinde Wienerwald

NVA Ergebnis- und Finanzierungsvoranschlag Detailnachweis

		MVAG		VC QU	Ergebnisvoranschlag		Finanzierungsvoranschlag			
		EH	FH		VA 2023 inkl. NVA	VA 2023	1. NVA	VA 2023 inkl. NVA	VA 2023	1. NVA
1/852000-650000	Zinsen für Finanzschulden	2241	3241	25	1.500,00	1.400,00	100,00	1.500,00	1.400,00	100,00
1/852000-680000	Planmäßige Abschreibung	2226			23.000,00	23.000,00				
1/852000-700000	Software - laufende Entgelte (SaaS)	2223	3223	24	400,00	400,00		400,00	400,00	
1/852000-720000	Betriebskostenanteil Verwaltung	2225	3225	24	4.000,00	4.000,00		4.000,00	4.000,00	
1/852000-728000	Entgelte für Entsorgung und Transport Abfall	2225	3225	24	245.000,00	245.000,00		245.000,00	245.000,00	
1/852000-728100	Entgelte für sonstige Leistungen	2225	3225	24	500,00	1.000,00	-500,00	500,00	1.000,00	-500,00
1/852000-755000	Mitgliedsbeitrag GVA Mödling	2233	3233	27	17.900,00	17.000,00	900,00	17.900,00	17.000,00	900,00
SU 22 / 32	Summe Aufwendungen / Auszahlungen operative Gebarung				399.600,00	389.100,00	10.500,00	376.400,00	364.100,00	12.300,00
SA 0 / SA 1	(0) Nettoergebnis (21 - 22) / (1) Geldfluss operative Gebarung (31 - 32)				87.500,00	87.900,00	-400,00	98.800,00	101.900,00	-3.100,00
6/852000+894001	Entnahmen von zweckgebundenen Haushaltsrücklagen	2301		1						
1/852000-794001	Zuweisung an zweckgebundene Haushaltsrücklagen	2401			15.000,00	15.000,00				
SU 23	Summe Haushaltsrücklagen				-15.000,00	-15.000,00	0,00	0,00	0,00	0,00
SA00	Nettoergebnis nach Zuw./Entn. Haushaltsrücklagen (Saldo 0 +/- SU23)				72.500,00	72.900,00	-400,00			
Investive Gebarung										
SU 33	Summe Einzahlungen investive Gebarung							0,00	0,00	0,00
5/852000-006000	Sonstige Grundstückseinrichtungen - Wertstoffsammelstelle		3412	1 40				2.100,00	26.900,00	-24.800,00
5/852000-042000	Amts-, Betriebs- und Geschäftsausstattung		3415	1 41					10.000,00	-10.000,00
1/852000-042000	Amts-, Betriebs- und Geschäftsausstattung		3415	2 41					2.000,00	-2.000,00
SU 34	Summe Auszahlungen investive Gebarung							2.100,00	38.900,00	-36.800,00
SA2	Saldo (2) Geldfluss aus der Investiven Gebarung (33 - 34)							-2.100,00	-38.900,00	36.800,00
SA3	Saldo (3) Nettofinanzierungssaldo (Saldo 1 + Saldo 2)							96.700,00	63.000,00	33.700,00
Finanzierungstätigkeit										
SU 35	Summe Einzahlungen aus der Finanzierungstätigkeit							0,00	0,00	0,00
1/852000-346000	Tilgung von Bankdarlehen		3614	65				4.900,00	4.500,00	400,00
SU 36	Summe Auszahlungen aus der Finanzierungstätigkeit							4.900,00	4.500,00	400,00
SA4	Saldo (4) Geldfluss aus der Finanzierungstätigkeit (35 - 36)							-4.900,00	-4.500,00	-400,00
SA5	Saldo (5) Geldfluss aus der voranschlagswirksamen Gebarung (Saldo 3 + Saldo 4)							91.800,00	58.500,00	33.300,00
852100	Alt- u. Problemstoff-Sammelzentrum									
Operative Gebarung										
2/852100+852000	Tarifverordnung Altstoffe	2113	3113	12	200,00	200,00		200,00	200,00	
SU 21 / 31	Summe Erträge / Einzahlungen operative Gebarung				200,00	200,00	0,00	200,00	200,00	0,00
1/852100-400000	Geringwertige Wirtschaftsgüter (GWG)	2221	3221	23	500,00	700,00	-200,00	500,00	700,00	-200,00
1/852100-454000	Reinigungsmittel	2221	3221	23	1.000,00	500,00	500,00	1.000,00	500,00	500,00

1. Nachtragsvoranschlag 2023

Gemeinde Wienerwald

NVA Ergebnis- und Finanzierungsvoranschlag Detailnachweis

		MVAG		VC QU	Ergebnisvoranschlag		Finanzierungsvoranschlag			
		EH	FH		VA 2023 inkl. NVA	VA 2023	1. NVA	VA 2023 inkl. NVA	VA 2023	1. NVA
1/852100-456000	Schreib-, Zeichen- und sonstige Büromittel	2221	3221	23	200,00	200,00		200,00	200,00	
1/852100-459000	Sonstige Verbrauchsgüter	2221	3221	23	300,00	300,00		300,00	300,00	
1/852100-600000	Strom	2222	3222	24	1.500,00	4.000,00	-2.500,00	1.500,00	4.000,00	-2.500,00
1/852100-600100	Strom Grünschnittplatz	2222	3222	24	300,00	300,00		300,00	300,00	
1/852100-600200	Heizung Gas	2222	3222	24	2.000,00	3.000,00	-1.000,00	2.000,00	3.000,00	-1.000,00
1/852100-613000	Instandhaltung von sonstigen Grundstückseinrichtungen	2224	3224	24	3.300,00		3.300,00	3.300,00		3.300,00
1/852100-614000	Instandhaltung von Gebäuden	2224	3224	24	1.500,00	1.500,00		1.500,00	1.500,00	
1/852100-618000	Instandhaltung von sonstige Anlagen	2224	3224	24	200,00	200,00		200,00	200,00	
1/852100-631000	Telekommunikationsdienste	2222	3222	24	1.300,00	1.300,00		1.300,00	1.300,00	
1/852100-670000	Versicherungen	2222	3222	24	1.000,00	1.000,00		1.000,00	1.000,00	
1/852100-700500	Miete Kopiergeräte	2223	3223	24	200,00		200,00	200,00		200,00
1/852100-711000	Gebühren für die Benützung von Gemeindefeinrichtungen und Anlagen gemäß FAG	2225	3225	24	200,00	200,00		200,00	200,00	
1/852100-728000	Entgelte für sonstige Leistungen	2225	3225	24	1.000,00	1.000,00		1.000,00	1.000,00	
1/852100-728400	Wasser	2225	3225	24	200,00	200,00		200,00	200,00	
SU 22 / 32	Summe Aufwendungen / Auszahlungen operative Gebarung				14.700,00	14.400,00	300,00	14.700,00	14.400,00	300,00
SA 0 / SA 1	(0) Nettoergebnis (21 - 22) / (1) Geldfluss operative Gebarung (31 – 32)				-14.500,00	-14.200,00	-300,00	-14.500,00	-14.200,00	-300,00
SU 23	Summe Haushaltsrücklagen				0,00	0,00	0,00	0,00	0,00	0,00
SA00	Nettoergebnis nach Zuw./Entn. Haushaltsrücklagen (Saldo 0 +/- SU23)				-14.500,00	-14.200,00	-300,00			
Investive Gebarung										
SU 33	Summe Einzahlungen investive Gebarung							0,00	0,00	0,00
1/852100-010000	Gebäude und Bauten		3413	2 40				1.000,00		1.000,00
SU 34	Summe Auszahlungen investive Gebarung							1.000,00	0,00	1.000,00
SA2	Saldo (2) Geldfluss aus der Investiven Gebarung (33 – 34)							-1.000,00	0,00	-1.000,00
SA3	Saldo (3) Nettofinanzierungssaldo (Saldo 1 + Saldo 2)							-15.500,00	-14.200,00	-1.300,00
Finanzierungstätigkeit										
SU 35	Summe Einzahlungen aus der Finanzierungstätigkeit							0,00	0,00	0,00
SU 36	Summe Auszahlungen aus der Finanzierungstätigkeit							0,00	0,00	0,00
SA4	Saldo (4) Geldfluss aus der Finanzierungstätigkeit (35 – 36)							0,00	0,00	0,00
SA5	Saldo (5) Geldfluss aus der voranschlagswirksamen Gebarung (Saldo 3 + Saldo 4)							-15.500,00	-14.200,00	-1.300,00
853	Betriebe für die Errichtung und Verwaltung von Wohn- und Ges									
853000	Mietshaus Dr.-Löwy-Gasse 85									
Operative Gebarung										
2/853000+811000	Hauptmietzins - Ertrag	2115	3115	14	25.000,00	20.000,00	5.000,00	25.000,00	20.000,00	5.000,00
SU 21 / 31	Summe Erträge / Einzahlungen operative Gebarung				25.000,00	20.000,00	5.000,00	25.000,00	20.000,00	5.000,00

1. Nachtragsvoranschlag 2023

NVA Ergebnis- und Finanzierungsvoranschlag Detailnachweis

Gemeinde Wienerwald

		MVAG		VC QU	Ergebnisvoranschlag		Finanzierungsvoranschlag			
		EH	FH		VA 2023 inkl. NVA	VA 2023	1. NVA	VA 2023 inkl. NVA	VA 2023	1. NVA
1/853000-650000	Zinsen für Finanzschulden	2241	3241	25	1.500,00	1.500,00		1.500,00	1.500,00	
1/853000-680000	Planmäßige Abschreibung	2226			17.000,00	17.000,00				
SU 22 / 32	Summe Aufwendungen / Auszahlungen operative Gebarung				18.500,00	18.500,00	0,00	1.500,00	1.500,00	0,00
SA 0 / SA 1	(0) Nettoergebnis (21 - 22) / (1) Geldfluss operative Gebarung (31 - 32)				6.500,00	1.500,00	5.000,00	23.500,00	18.500,00	5.000,00
2/853000+894001	Entnahmen von zweckgebundenen Haushaltsrücklagen	2301								
1/853000-794001	Zuweisung an zweckgebundene Haushaltsrücklagen	2401			5.000,00	5.000,00				
SU 23	Summe Haushaltsrücklagen				-5.000,00	-5.000,00	0,00	0,00	0,00	0,00
SA00	Nettoergebnis nach Zuw./Entn. Haushaltsrücklagen (Saldo 0 +/- SU23)				1.500,00	-3.500,00	5.000,00			
Investive Gebarung										
SU 33	Summe Einzahlungen investive Gebarung							0,00	0,00	0,00
SU 34	Summe Auszahlungen investive Gebarung							0,00	0,00	0,00
SA2	Saldo (2) Geldfluss aus der Investiven Gebarung (33 - 34)							0,00	0,00	0,00
SA3	Saldo (3) Nettofinanzierungssaldo (Saldo 1 + Saldo 2)							23.500,00	18.500,00	5.000,00
Finanzierungstätigkeit										
SU 35	Summe Einzahlungen aus der Finanzierungstätigkeit							0,00	0,00	0,00
1/853000-346000	Tilgung von Bankdarlehen		3614	65				22.600,00	22.600,00	
SU 36	Summe Auszahlungen aus der Finanzierungstätigkeit							22.600,00	22.600,00	0,00
SA4	Saldo (4) Geldfluss aus der Finanzierungstätigkeit (35 - 36)							-22.600,00	-22.600,00	0,00
SA5	Saldo (5) Geldfluss aus der voranschlagswirksamen Gebarung (Saldo 3 + Saldo 4)							900,00	-4.100,00	5.000,00
853100	Nahversorger KG Sulz									
Operative Gebarung										
2/853100+811000	Miet- und Pachtertrag	2115	3115	14	22.000,00	10.000,00	12.000,00	22.000,00	10.000,00	12.000,00
2/853100+811100	Betriebskostenersätze	2115	3115	14	15.000,00		15.000,00	15.000,00		15.000,00
6/853100+829910	Zuführung aus dem operativen Haushalt	2116	3116	1 18	247.300,00		247.300,00	247.300,00		247.300,00
6/853100+871000	BZ ESPG Förderung PV-Anlagen Land NÖ	2121	3121	1 33	5.000,00	5.000,00		5.000,00	5.000,00	
SU 21 / 31	Summe Erträge / Einzahlungen operative Gebarung				289.300,00	15.000,00	274.300,00	289.300,00	15.000,00	274.300,00
1/853100-400000	Geringwertige Wirtschaftsgüter (GWG)	2221	3221	23	500,00		500,00	500,00		500,00
1/853100-600000	Strom Allgemein	2222	3222	24	2.000,00		2.000,00	2.000,00		2.000,00
1/853100-600100	Strom Shop	2222	3222	24	200,00		200,00	200,00		200,00
1/853100-600200	Strom Geschäft	2222	3222	24	13.000,00		13.000,00	13.000,00		13.000,00
1/853100-640000	Rechts- und Beratungsaufwand	2222	3222	24	5.000,00		5.000,00	5.000,00		5.000,00
1/853100-650000	Zinsen für Finanzschulden	2241	3241	25	28.100,00	39.800,00	-11.700,00	28.100,00	39.800,00	-11.700,00
1/853100-670000	Versicherungen	2222	3222	24	1.000,00		1.000,00	1.000,00		1.000,00
1/853100-680000	Planmäßige Abschreibung	2226			32.000,00	32.000,00				

1. Nachtragsvoranschlag 2023

NVA Ergebnis- und Finanzierungsvoranschlag Detailnachweis

Gemeinde Wienerwald

		MVAG		VC QU	Ergebnisvoranschlag			Finanzierungsvoranschlag		
		EH	FH		VA 2023 inkl. NVA	VA 2023	1. NVA	VA 2023 inkl. NVA	VA 2023	1. NVA
1/853100-711000	Gebühren für die Benützung von Gemeindeeinrichtungen und Anlagen gemäß FAG	2225	3225	24	1.500,00		1.500,00	1.500,00		1.500,00
1/853100-728000	Entgelte für sonstige Leistungen	2225	3225	24	2.000,00		2.000,00	2.000,00		2.000,00
1/853100-728400	Wasser	2225	3225	24	500,00		500,00	500,00		500,00
1/853100-729910	Zuführung an den investiven Haushalt	2225	3225	24	247.300,00		247.300,00	247.300,00		247.300,00
SU 22 / 32	Summe Aufwendungen / Auszahlungen operative Gebarung				333.100,00	71.800,00	261.300,00	301.100,00	39.800,00	261.300,00
SA 0 / SA 1	(0) Nettoergebnis (21 - 22) / (1) Geldfluss operative Gebarung (31 - 32)				-43.800,00	-56.800,00	13.000,00	-11.800,00	-24.800,00	13.000,00
SU 23	Summe Haushaltsrücklagen				0,00	0,00	0,00	0,00	0,00	0,00
SA00	Nettoergebnis nach Zuw./Entn. Haushaltsrücklagen (Saldo 0 +/- SU23)				-43.800,00	-56.800,00	13.000,00			
Investive Gebarung										
6/853100+300000	Kommunales Investitionspaket 2020		3331	1 33						
6/853100+300100	Förderung Photovoltaik Bund		3331	1 33				5.000,00	5.000,00	
6/853100+301000	Förderung NAFES		3331	1 33				130.000,00	100.000,00	30.000,00
SU 33	Summe Einzahlungen investive Gebarung							135.000,00	105.000,00	30.000,00
5/853100-010000	Gebäude und Bauten		3413	1 40				1.270.000,00	1.100.000,00	170.000,00
SU 34	Summe Auszahlungen investive Gebarung							1.270.000,00	1.100.000,00	170.000,00
SA2	Saldo (2) Geldfluss aus der Investiven Gebarung (33 - 34)							-1.135.000,00	-995.000,00	-140.000,00
SA3	Saldo (3) Nettofinanzierungssaldo (Saldo 1 + Saldo 2)							-1.146.800,00	-1.019.800,00	-127.000,00
Finanzierungstätigkeit										
6/853100+346000	Investitionsdarlehen von Finanzunternehmen		3514	1 55						
SU 35	Summe Einzahlungen aus der Finanzierungstätigkeit							0,00	0,00	0,00
1/853100-346000	Tilgung von Bankdarlehen		3614	65				24.800,00	23.900,00	900,00
SU 36	Summe Auszahlungen aus der Finanzierungstätigkeit							24.800,00	23.900,00	900,00
SA4	Saldo (4) Geldfluss aus der Finanzierungstätigkeit (35 - 36)							-24.800,00	-23.900,00	-900,00
SA5	Saldo (5) Geldfluss aus der voranschlagswirksamen Gebarung (Saldo 3 + Saldo 4)							-1.171.600,00	-1.043.700,00	-127.900,00

1. Nachtragsvoranschlag 2023

Gemeinde Wienerwald

NVA Ergebnis- und Finanzierungsvoranschlag Detailnachweis

	MVAG	VC QU	Ergebnisvoranschlag				Finanzierungsvoranschlag			
			EH	FH	VA 2023 inkl. NVA	VA 2023	1. NVA	VA 2023 inkl. NVA	VA 2023	1. NVA
9 Finanzwirtschaft										
90	Gesonderte Verwaltung									
900	Gesonderte Verwaltung									
900000	Finanzabteilung u. Finanzverwaltung									
Operative Gebarung										
2/900000+829000	Rückerstattung Finanzamt Vorjahre	2116	3116	18	23.100,00	20.000,00	3.100,00	23.100,00	20.000,00	3.100,00
SU 21 / 31	Summe Erträge / Einzahlungen operative Gebarung				23.100,00	20.000,00	3.100,00	23.100,00	20.000,00	3.100,00
1/900000-456000	Schreib-, Zeichen- und sonstige Büromittel	2221	3221	23	100,00	100,00		100,00	100,00	
1/900000-457000	Druckwerke	2221	3221	23	200,00	200,00		200,00	200,00	
1/900000-510000	Geldbezüge der Vertragsbediensteten der Verwaltung	2211	3211	20	25.600,00	18.000,00	7.600,00	25.600,00	18.000,00	7.600,00
1/900000-569000	Sonstige Nebengebühren	2211	3211	20	1.900,00	1.600,00	300,00	1.900,00	1.600,00	300,00
1/900000-580000	DGB zum Ausgleichsfonds für Familienbeihilfen	2212	3212	20	900,00	700,00	200,00	900,00	700,00	200,00
1/900000-582000	Sonstige Dienstgeberbeiträge zur sozialen Sicherheit	2212	3212	20	5.300,00	4.100,00	1.200,00	5.300,00	4.100,00	1.200,00
1/900000-590000	Freiwillige Sozialleistungen	2212	3212	20		100,00	-100,00		100,00	-100,00
1/900000-592000	Dotierung von Rückstellungen für Jubiläumswendungen	2214			1.000,00	900,00	100,00			
1/900000-700000	Software - laufende Entgelte (SaaS)	2223	3223	24	3.000,00	3.000,00		3.000,00	3.000,00	
1/900000-728500	Wartung IT SW/HW	2225	3225	24	3.300,00	3.300,00		3.300,00	3.300,00	
SU 22 / 32	Summe Aufwendungen / Auszahlungen operative Gebarung				41.300,00	32.000,00	9.300,00	40.300,00	31.100,00	9.200,00
SA 0 / SA 1	(0) Nettoergebnis (21 - 22) / (1) Geldfluss operative Gebarung (31 - 32)				-18.200,00	-12.000,00	-6.200,00	-17.200,00	-11.100,00	-6.100,00
2/900000+895001	Entnahmen von allgemeinen Haushaltsrücklagen	2301			2.300.000,00		2.300.000,00			
1/900000-795001	Zuweisung an allgemeine Haushaltsrücklagen	2401			2.300.000,00		2.300.000,00			
SU 23	Summe Haushaltsrücklagen				0,00	0,00	0,00	0,00	0,00	0,00
SA00	Nettoergebnis nach Zuw./Entn. Haushaltsrücklagen (Saldo 0 +/- SU23)				-18.200,00	-12.000,00	-6.200,00			
Investive Gebarung										
SU 33	Summe Einzahlungen investive Gebarung							0,00	0,00	0,00
SU 34	Summe Auszahlungen investive Gebarung							0,00	0,00	0,00
SA2	Saldo (2) Geldfluss aus der Investiven Gebarung (33 - 34)							0,00	0,00	0,00
SA3	Saldo (3) Nettofinanzierungssaldo (Saldo 1 + Saldo 2)							-17.200,00	-11.100,00	-6.100,00
Finanzierungstätigkeit										
SU 35	Summe Einzahlungen aus der Finanzierungstätigkeit							0,00	0,00	0,00
SU 36	Summe Auszahlungen aus der Finanzierungstätigkeit							0,00	0,00	0,00

1. Nachtragsvoranschlag 2023

NVA Ergebnis- und Finanzierungsvoranschlag Detailnachweis

Gemeinde Wienerwald

		MVAG VC QU			Ergebnisvoranschlag			Finanzierungsvoranschlag		
		EH	FH		VA 2023 inkl. NVA	VA 2023	1. NVA	VA 2023 inkl. NVA	VA 2023	1. NVA
SA4	Saldo (4) Geldfluss aus der Finanzierungstätigkeit (35 – 36)							0,00	0,00	0,00
SA5	Saldo (5) Geldfluss aus der voranschlagswirksamen Gebarung (Saldo 3 + Saldo 4)							-17.200,00	-11.100,00	-6.100,00
91	Kapitalvermögen und Stiftungen ohne eigene Rechtspersönlichkeit									
910	Geldverkehr									
910000	Geldverkehr									
	Operative Gebarung									
2/910000+823000	Zinsen Giro- und Sparkonten	2131	3131	14	54.500,00	3.000,00	51.500,00	54.500,00	3.000,00	51.500,00
SU 21 / 31	Summe Erträge / Einzahlungen operative Gebarung				54.500,00	3.000,00	51.500,00	54.500,00	3.000,00	51.500,00
1/910000-650000	Sollzinsen Bank	2241	3241	25	1.300,00		1.300,00	1.300,00		1.300,00
1/910000-659000	Geldverkehrs- und Bankspesen	2244	3244	24	2.500,00	2.500,00		2.500,00	2.500,00	
1/910000-710000	Kapitalertragssteuer	2225	3225	24	14.200,00	200,00	14.000,00	14.200,00	200,00	14.000,00
SU 22 / 32	Summe Aufwendungen / Auszahlungen operative Gebarung				18.000,00	2.700,00	15.300,00	18.000,00	2.700,00	15.300,00
SA 0 / SA 1	(0) Nettoergebnis (21 - 22) / (1) Geldfluss operative Gebarung (31 – 32)				36.500,00	300,00	36.200,00	36.500,00	300,00	36.200,00
SU 23	Summe Haushaltsrücklagen				0,00	0,00	0,00	0,00	0,00	0,00
SA00	Nettoergebnis nach Zuw./Entn. Haushaltsrücklagen (Saldo 0 +/- SU23)				36.500,00	300,00	36.200,00			
	Investive Gebarung									
SU 33	Summe Einzahlungen investive Gebarung							0,00	0,00	0,00
SU 34	Summe Auszahlungen investive Gebarung							0,00	0,00	0,00
SA2	Saldo (2) Geldfluss aus der Investiven Gebarung (33 – 34)							0,00	0,00	0,00
SA3	Saldo (3) Nettofinanzierungssaldo (Saldo 1 + Saldo 2)							36.500,00	300,00	36.200,00
	Finanzierungstätigkeit									
SU 35	Summe Einzahlungen aus der Finanzierungstätigkeit							0,00	0,00	0,00
SU 36	Summe Auszahlungen aus der Finanzierungstätigkeit							0,00	0,00	0,00
SA4	Saldo (4) Geldfluss aus der Finanzierungstätigkeit (35 – 36)							0,00	0,00	0,00
SA5	Saldo (5) Geldfluss aus der voranschlagswirksamen Gebarung (Saldo 3 + Saldo 4)							36.500,00	300,00	36.200,00
914	Beteiligungen									
914000	Beteiligungen									
	Operative Gebarung									
2/914000+865000	Kapitaltransferzahlungen von KG	2122	3122	16	30.000,00	30.000,00		30.000,00	30.000,00	
SU 21 / 31	Summe Erträge / Einzahlungen operative Gebarung				30.000,00	30.000,00	0,00	30.000,00	30.000,00	0,00
1/914000-694000	Aufwendungen aus der Bewertung von Beteiligungen	2245			41.400,00	15.000,00	26.400,00			
SU 22 / 32	Summe Aufwendungen / Auszahlungen operative Gebarung				41.400,00	15.000,00	26.400,00	0,00	0,00	0,00
SA 0 / SA 1	(0) Nettoergebnis (21 - 22) / (1) Geldfluss operative Gebarung (31 – 32)				-11.400,00	15.000,00	-26.400,00	30.000,00	30.000,00	0,00
SU 23	Summe Haushaltsrücklagen				0,00	0,00	0,00	0,00	0,00	0,00

1. Nachtragsvoranschlag 2023

NVA Ergebnis- und Finanzierungsvoranschlag Detailnachweis

Gemeinde Wienerwald

		MVAG		VC QU	Ergebnisvoranschlag			Finanzierungsvoranschlag		
		EH	FH		VA 2023 inkl. NVA	VA 2023	1. NVA	VA 2023 inkl. NVA	VA 2023	1. NVA
SA00	Nettoergebnis nach Zuw./Entn. Haushaltsrücklagen (Saldo 0 +/- SU23)				-11.400,00	15.000,00	-26.400,00			
Investive Gebarung										
SU 33	Summe Einzahlungen investive Gebarung							0,00	0,00	0,00
SU 34	Summe Auszahlungen investive Gebarung							0,00	0,00	0,00
SA2	Saldo (2) Geldfluss aus der Investiven Gebarung (33 – 34)							0,00	0,00	0,00
SA3	Saldo (3) Nettofinanzierungssaldo (Saldo 1 + Saldo 2)							30.000,00	30.000,00	0,00
Finanzierungstätigkeit										
SU 35	Summe Einzahlungen aus der Finanzierungstätigkeit							0,00	0,00	0,00
SU 36	Summe Auszahlungen aus der Finanzierungstätigkeit							0,00	0,00	0,00
SA4	Saldo (4) Geldfluss aus der Finanzierungstätigkeit (35 – 36)							0,00	0,00	0,00
SA5	Saldo (5) Geldfluss aus der voranschlagswirksamen Gebarung (Saldo 3 + Saldo 4)							30.000,00	30.000,00	0,00
92 Öffentliche Abgaben										
920	Ausschließliche Gemeindeabgaben									
920000	Ausschließliche Gemeindeabgaben									
Operative Gebarung										
2/920000+816100	Seuchenabgabe 5% Entschädigung	2114	3114	13	1.200,00	1.200,00		1.200,00	1.200,00	
2/920000+816200	Bearbeitungsgebühr für Jagdpacht	2114	3114	13	2.300,00	2.300,00		2.300,00	2.300,00	
2/920000+829000	Centausgleich	2116	3116	18	100,00	100,00		100,00	100,00	
2/920000+830000	Grundsteuer A	2111	3111	10	15.200,00	15.000,00	200,00	15.200,00	15.000,00	200,00
2/920000+831000	Grundsteuer B	2111	3111	10	275.600,00	273.000,00	2.600,00	275.600,00	273.000,00	2.600,00
2/920000+833000	Kommunalsteuer	2111	3111	10	225.000,00	205.000,00	20.000,00	225.000,00	205.000,00	20.000,00
2/920000+838000	Hundeabgabe	2111	3111	10	18.000,00	16.000,00	2.000,00	18.000,00	16.000,00	2.000,00
2/920000+841000	Gebrauchsabgabe	2111	3111	10	42.500,00	42.500,00		42.500,00	42.500,00	
2/920000+849000	Nebenansprüche nach dem Abgabenverfahrensgesetz	2111	3111	10	1.000,00	1.000,00		1.000,00	1.000,00	
2/920000+850000	Aufschließungsbeiträge	2111	3111	10	140.000,00	160.000,00	-20.000,00	140.000,00	160.000,00	-20.000,00
2/920000+856000	Verwaltungsabgaben	2111	3111	10	10.000,00	10.000,00		10.000,00	10.000,00	
2/920000+857000	Kommissionsgebühren	2111	3111	10	100,00	200,00	-100,00	100,00	200,00	-100,00
SU 21 / 31	Summe Erträge / Einzahlungen operative Gebarung				731.000,00	726.300,00	4.700,00	731.000,00	726.300,00	4.700,00
SU 22 / 32	Summe Aufwendungen / Auszahlungen operative Gebarung				0,00	0,00	0,00	0,00	0,00	0,00
SA 0 / SA 1	(0) Nettoergebnis (21 - 22) / (1) Geldfluss operative Gebarung (31 – 32)				731.000,00	726.300,00	4.700,00	731.000,00	726.300,00	4.700,00
SU 23	Summe Haushaltsrücklagen				0,00	0,00	0,00	0,00	0,00	0,00
SA00	Nettoergebnis nach Zuw./Entn. Haushaltsrücklagen (Saldo 0 +/- SU23)				731.000,00	726.300,00	4.700,00			
Investive Gebarung										
SU 33	Summe Einzahlungen investive Gebarung							0,00	0,00	0,00
SU 34	Summe Auszahlungen investive Gebarung							0,00	0,00	0,00

1. Nachtragsvoranschlag 2023

NVA Ergebnis- und Finanzierungsvoranschlag Detailnachweis

Gemeinde Wienerwald

		MVAG VC QU			Ergebnisvoranschlag			Finanzierungsvoranschlag		
		EH	FH		VA 2023 inkl. NVA	VA 2023	1. NVA	VA 2023 inkl. NVA	VA 2023	1. NVA
SA2	Saldo (2) Geldfluss aus der Investiven Gebarung (33 – 34)							0,00	0,00	0,00
SA3	Saldo (3) Nettofinanzierungssaldo (Saldo 1 + Saldo 2)							731.000,00	726.300,00	4.700,00
Finanzierungstätigkeit										
SU 35	Summe Einzahlungen aus der Finanzierungstätigkeit							0,00	0,00	0,00
SU 36	Summe Auszahlungen aus der Finanzierungstätigkeit							0,00	0,00	0,00
SA4	Saldo (4) Geldfluss aus der Finanzierungstätigkeit (35 – 36)							0,00	0,00	0,00
SA5	Saldo (5) Geldfluss aus der voranschlagswirksamen Gebarung (Saldo 3 + Saldo 4)							731.000,00	726.300,00	4.700,00
921	Zwischen Ländern und Gemeinden geteilte Abgaben									
921000	Zwischen Ländern und Gemeinden geteilte Abgaben									
Operative Gebarung										
2/921000+834000	Nächtigungstaxe 35%	2111	3111	10	1.700,00	1.000,00	700,00	1.700,00	1.000,00	700,00
2/921000+861000	Land NÖ Entschädigung Interessentenbeitrag/Wetterterminal	2121	3121	15	11.300,00	11.300,00		11.300,00	11.300,00	
SU 21 / 31	Summe Erträge / Einzahlungen operative Gebarung				13.000,00	12.300,00	700,00	13.000,00	12.300,00	700,00
SU 22 / 32	Summe Aufwendungen / Auszahlungen operative Gebarung				0,00	0,00	0,00	0,00	0,00	0,00
SA 0 / SA 1	(0) Nettoergebnis (21 - 22) / (1) Geldfluss operative Gebarung (31 – 32)				13.000,00	12.300,00	700,00	13.000,00	12.300,00	700,00
SU 23	Summe Haushaltsrücklagen				0,00	0,00	0,00	0,00	0,00	0,00
SA00	Nettoergebnis nach Zuw./Entn. Haushaltsrücklagen (Saldo 0 +/- SU23)				13.000,00	12.300,00	700,00			
Investive Gebarung										
SU 33	Summe Einzahlungen investive Gebarung							0,00	0,00	0,00
SU 34	Summe Auszahlungen investive Gebarung							0,00	0,00	0,00
SA2	Saldo (2) Geldfluss aus der Investiven Gebarung (33 – 34)							0,00	0,00	0,00
SA3	Saldo (3) Nettofinanzierungssaldo (Saldo 1 + Saldo 2)							13.000,00	12.300,00	700,00
Finanzierungstätigkeit										
SU 35	Summe Einzahlungen aus der Finanzierungstätigkeit							0,00	0,00	0,00
SU 36	Summe Auszahlungen aus der Finanzierungstätigkeit							0,00	0,00	0,00
SA4	Saldo (4) Geldfluss aus der Finanzierungstätigkeit (35 – 36)							0,00	0,00	0,00
SA5	Saldo (5) Geldfluss aus der voranschlagswirksamen Gebarung (Saldo 3 + Saldo 4)							13.000,00	12.300,00	700,00
925	Ertragsanteile an gemeinschaftlichen Bundesabgaben									
925000	Ertragsanteile an gemeinwirtsch. Bundesabgaben									
Operative Gebarung										
2/925000+859400	Abgabenertragsanteile	2112	3112	11	2.888.700,00	2.978.000,00	-89.300,00	2.888.700,00	2.978.000,00	-89.300,00
SU 21 / 31	Summe Erträge / Einzahlungen operative Gebarung				2.888.700,00	2.978.000,00	-89.300,00	2.888.700,00	2.978.000,00	-89.300,00
SU 22 / 32	Summe Aufwendungen / Auszahlungen operative Gebarung				0,00	0,00	0,00	0,00	0,00	0,00
SA 0 / SA 1	(0) Nettoergebnis (21 - 22) / (1) Geldfluss operative Gebarung (31 – 32)				2.888.700,00	2.978.000,00	-89.300,00	2.888.700,00	2.978.000,00	-89.300,00
SU 23	Summe Haushaltsrücklagen				0,00	0,00	0,00	0,00	0,00	0,00

1. Nachtragsvoranschlag 2023

NVA Ergebnis- und Finanzierungsvoranschlag Detailnachweis

Gemeinde Wienerwald

		MVAG		VC QU	Ergebnisvoranschlag			Finanzierungsvoranschlag		
		EH	FH		VA 2023 inkl. NVA	VA 2023	1. NVA	VA 2023 inkl. NVA	VA 2023	1. NVA
SA00	Nettoergebnis nach Zuw./Entn. Haushaltsrücklagen (Saldo 0 +/- SU23)				2.888.700,00	2.978.000,00	-89.300,00			
Investive Gebarung										
SU 33	Summe Einzahlungen investive Gebarung							0,00	0,00	0,00
SU 34	Summe Auszahlungen investive Gebarung							0,00	0,00	0,00
SA2	Saldo (2) Geldfluss aus der Investiven Gebarung (33 – 34)							0,00	0,00	0,00
SA3	Saldo (3) Nettofinanzierungssaldo (Saldo 1 + Saldo 2)							2.888.700,00	2.978.000,00	-89.300,00
Finanzierungstätigkeit										
SU 35	Summe Einzahlungen aus der Finanzierungstätigkeit							0,00	0,00	0,00
SU 36	Summe Auszahlungen aus der Finanzierungstätigkeit							0,00	0,00	0,00
SA4	Saldo (4) Geldfluss aus der Finanzierungstätigkeit (35 – 36)							0,00	0,00	0,00
SA5	Saldo (5) Geldfluss aus der voranschlagswirksamen Gebarung (Saldo 3 + Saldo 4)							2.888.700,00	2.978.000,00	-89.300,00
94	Finanzzuweisungen und Zuschüsse									
940	Bedarfszuweisungen									
940000	Bedarfszuweisungen									
Operative Gebarung										
2/940000+861000	Bedarfszuweisungen Strukturhilfe	2121	3121	15	259.000,00	200.000,00	59.000,00	259.000,00	200.000,00	59.000,00
SU 21 / 31	Summe Erträge / Einzahlungen operative Gebarung				259.000,00	200.000,00	59.000,00	259.000,00	200.000,00	59.000,00
SU 22 / 32	Summe Aufwendungen / Auszahlungen operative Gebarung				0,00	0,00	0,00	0,00	0,00	0,00
SA 0 / SA 1	(0) Nettoergebnis (21 - 22) / (1) Geldfluss operative Gebarung (31 – 32)				259.000,00	200.000,00	59.000,00	259.000,00	200.000,00	59.000,00
SU 23	Summe Haushaltsrücklagen				0,00	0,00	0,00	0,00	0,00	0,00
SA00	Nettoergebnis nach Zuw./Entn. Haushaltsrücklagen (Saldo 0 +/- SU23)				259.000,00	200.000,00	59.000,00			
Investive Gebarung										
SU 33	Summe Einzahlungen investive Gebarung							0,00	0,00	0,00
SU 34	Summe Auszahlungen investive Gebarung							0,00	0,00	0,00
SA2	Saldo (2) Geldfluss aus der Investiven Gebarung (33 – 34)							0,00	0,00	0,00
SA3	Saldo (3) Nettofinanzierungssaldo (Saldo 1 + Saldo 2)							259.000,00	200.000,00	59.000,00
Finanzierungstätigkeit										
SU 35	Summe Einzahlungen aus der Finanzierungstätigkeit							0,00	0,00	0,00
SU 36	Summe Auszahlungen aus der Finanzierungstätigkeit							0,00	0,00	0,00
SA4	Saldo (4) Geldfluss aus der Finanzierungstätigkeit (35 – 36)							0,00	0,00	0,00
SA5	Saldo (5) Geldfluss aus der voranschlagswirksamen Gebarung (Saldo 3 + Saldo 4)							259.000,00	200.000,00	59.000,00

1. Nachtragsvoranschlag 2023

NVA Ergebnis- und Finanzierungsvoranschlag Detailnachweis

Gemeinde Wienerwald

		MVAG		VC QU	Ergebnisvoranschlag			Finanzierungsvoranschlag		
		EH	FH		VA 2023 inkl. NVA	VA 2023	1. NVA	VA 2023 inkl. NVA	VA 2023	1. NVA
941	Sonstige Finanzaufweisungen nach dem FAG									
941000	Sonstige Finanzaufweisungen nach dem FAG									
Operative Gebarung										
2/941000+860000	Laufende Transferzahlungen v Bund, Bundesfonds und Bundeskammern	2121	3121	15	75.600,00	14.200,00	61.400,00	75.600,00	14.200,00	61.400,00
SU 21 / 31	Summe Erträge / Einzahlungen operative Gebarung				75.600,00	14.200,00	61.400,00	75.600,00	14.200,00	61.400,00
SU 22 / 32	Summe Aufwendungen / Auszahlungen operative Gebarung				0,00	0,00	0,00	0,00	0,00	0,00
SA 0 / SA 1	(0) Nettoergebnis (21 - 22) / (1) Geldfluss operative Gebarung (31 – 32)				75.600,00	14.200,00	61.400,00	75.600,00	14.200,00	61.400,00
SU 23	Summe Haushaltsrücklagen				0,00	0,00	0,00	0,00	0,00	0,00
SA00	Nettoergebnis nach Zuw./Entn. Haushaltsrücklagen (Saldo 0 +/- SU23)				75.600,00	14.200,00	61.400,00			
Investive Gebarung										
SU 33	Summe Einzahlungen investive Gebarung							0,00	0,00	0,00
SU 34	Summe Auszahlungen investive Gebarung							0,00	0,00	0,00
SA2	Saldo (2) Geldfluss aus der Investiven Gebarung (33 – 34)							0,00	0,00	0,00
SA3	Saldo (3) Nettofinanzierungssaldo (Saldo 1 + Saldo 2)							75.600,00	14.200,00	61.400,00
Finanzierungstätigkeit										
SU 35	Summe Einzahlungen aus der Finanzierungstätigkeit							0,00	0,00	0,00
SU 36	Summe Auszahlungen aus der Finanzierungstätigkeit							0,00	0,00	0,00
SA4	Saldo (4) Geldfluss aus der Finanzierungstätigkeit (35 – 36)							0,00	0,00	0,00
SA5	Saldo (5) Geldfluss aus der voranschlagswirksamen Gebarung (Saldo 3 + Saldo 4)							75.600,00	14.200,00	61.400,00
947	Sonstige Zuschüsse der Länder									
947000	Zuschuss des Landes NÖ									
Operative Gebarung										
2/947000+861000	Transfers von Ländern, Landesfonds und Landeskammern	2121	3121	15						
SU 21 / 31	Summe Erträge / Einzahlungen operative Gebarung				0,00	0,00	0,00	0,00	0,00	0,00
SU 22 / 32	Summe Aufwendungen / Auszahlungen operative Gebarung				0,00	0,00	0,00	0,00	0,00	0,00
SA 0 / SA 1	(0) Nettoergebnis (21 - 22) / (1) Geldfluss operative Gebarung (31 – 32)				0,00	0,00	0,00	0,00	0,00	0,00
SU 23	Summe Haushaltsrücklagen				0,00	0,00	0,00	0,00	0,00	0,00
SA00	Nettoergebnis nach Zuw./Entn. Haushaltsrücklagen (Saldo 0 +/- SU23)				0,00	0,00	0,00			
Investive Gebarung										
SU 33	Summe Einzahlungen investive Gebarung							0,00	0,00	0,00
SU 34	Summe Auszahlungen investive Gebarung							0,00	0,00	0,00
SA2	Saldo (2) Geldfluss aus der Investiven Gebarung (33 – 34)							0,00	0,00	0,00
SA3	Saldo (3) Nettofinanzierungssaldo (Saldo 1 + Saldo 2)							0,00	0,00	0,00
Finanzierungstätigkeit										
SU 35	Summe Einzahlungen aus der Finanzierungstätigkeit							0,00	0,00	0,00

1. Nachtragsvoranschlag 2023

NVA Ergebnis- und Finanzierungsvoranschlag Detailnachweis

Gemeinde Wienerwald

		MVAG		VC QU	Ergebnisvoranschlag			Finanzierungsvoranschlag		
		EH	FH		VA 2023 inkl. NVA	VA 2023	1. NVA	VA 2023 inkl. NVA	VA 2023	1. NVA
SU 36	Summe Auszahlungen aus der Finanzierungstätigkeit							0,00	0,00	0,00
SA4	Saldo (4) Geldfluss aus der Finanzierungstätigkeit (35 – 36)							0,00	0,00	0,00
SA5	Saldo (5) Geldfluss aus der voranschlagswirksamen Gebarung (Saldo 3 + Saldo 4)							0,00	0,00	0,00

1. NVA Haushaltspotential

Nachtragsvoranschlag 2023

Gemeinde Wienerwald

Haushaltspotential (aufbauend auf der Ergebnisrechnung)

MVAG	Mittelverwendungs- und -aufbringungsgruppen	Mittelaufbringung	Mittelverwendung	Saldo
211	Erträge aus der operativen Verwaltungstätigkeit	5.861.000,00		
212	Erträge aus Transfers	1.074.900,00		
213	Finanzerträge	54.500,00		
Summe Erträge (SU 21)		6.990.400,00		
2117	Nicht finanzierungswirksame operative Erträge (Auflösung von Rückstellungen und Aktivierte Eigenleistungen)	-119.700,00		
2127	Nicht finanzierungswirksamer Transferertrag (Auflösung von Investitionszuschüssen)	-118.800,00		
2136	Sonstige nicht finanzierungswirksame Finanzerträge (Auflösung von RS Bewertung von Beteiligungen und aktiven Finanzinstrumenten)			
Nicht finanzwirksame Erträge		-238.500,00		
Finanzwirksame Erträge		6.751.900,00		
221	Personalaufwand		1.357.100,00	
222	Sachaufwand (ohne Transferaufwand)		2.955.600,00	
223	Transferaufwand (laufende Transfers und Kapitaltransfers)		1.854.300,00	
224	Finanzaufwand		156.500,00	
Summe Aufwendungen (SU 22)			6.323.500,00	
2214	Nicht finanzierungswirksamer Personalaufwand (Dotierung RS für Abfertigungen, Jubiläum u. nicht konsumierte Urlaube)		-4.500,00	
2226	Nicht finanzierungswirksamer Sachaufwand (inkl. Abschreibungen, Dotierung von RS Prozess, ausstehende Rechnungen)		-747.500,00	
2237	Nicht finanzierungswirksamer Transferaufwand (Dotierungen von RS f. Pensionen)			
2245	Nicht finanzierungswirksamer Finanzaufwand (Wertberichtigungen zu Finanzinstrumenten, Aufwendungen aus der Bewertung von Beteiligungen)		-41.400,00	
Nicht finanzwirksame Aufwendungen			-793.400,00	
Finanzwirksame Aufwendungen			5.530.100,00	
Finanzwirksames Ergebnis		6.751.900,00	5.530.100,00	1.221.800,00

Nachtragsvoranschlag 2023

Gemeinde Wienerwald

Haushaltspotential (aufbauend auf der Ergebnisrechnung)

MVAG	Mittelverwendungs- und -aufbringungsgruppen	Mittelaufbringung	Mittelverwendung	Saldo
332	Einzahlungen aus der Rückzahlung von Darlehen sowie gewährten Vorschüssen (ohne 3325 mit Projektcode - Anzahlungen)	5.200,00		
1141	Vorräte (- Veränderung)			
1142	Gegebene Anzahlungen auf Vorräte (- Veränderung)			
1540	Passive Rechnungsabgrenzung			
	Einzahlungen der Kontengruppe 000-089, die keinem Projekt mit Projektcode 1 zugeordnet sind	18.600,00		
	Einzahlungen der Kontengruppe 30, die keinem Projekt mit Projektcode 1 zugeordnet sind	136.600,00		
	- Erträge der Kontogruppe 80 mit Projektcode 1			
2301	Entnahmen von Rücklagen endfälliger Darlehen (Kontengruppe 893)			
Jährliche wiederkehrende Einzahlungen		160.400,00		
36	Auszahlungen aus der Finanzierungstätigkeit (ohne Projektcode 1)		445.700,00	
2401	Zuweisung an Rücklagen endfälliger Darlehen (Kontengruppe 793)			
342	Auszahlungen von gewährten Darlehen sowie gewährten Vorschüssen (ohne 3425 mit Projektcode - Anzahlungen)		3.200,00	
1141	Vorräte (+ Veränderung)			
1142	Gegebene Anzahlungen auf Vorräte (+ Veränderung)			
1170	Aktive Rechnungsabgrenzung			
	Auszahlungen (Investitionen) der Kontengruppe 000-083, die keinem Projekt mit Projektcode 1 zugeordnet sind		184.900,00	
Jährliche wiederkehrende Auszahlungen			633.800,00	
	Kontengruppe 871, KT der Ergebnisrechnung, mit Projektcode (BZ)	-229.700,00		
Summe Kapitaltransfers der Ergebnisrechnung		-229.700,00		
Jährliches Haushaltspotential		6.682.600,00	6.163.900,00	518.700,00
	Jährliches Haushaltspotential	518.700,00		
	kumuliertes Haushaltspotential zum 31.12.2022 (Vorjahr)	543.594,00		
Verfügbares Haushaltspotential		1.062.294,00		

Nachtragsvoranschlag 2023

Gemeinde Wienerwald

Haushaltspotential (aufbauend auf der Ergebnisrechnung)

MVAG	Mittelverwendungs- und -aufbringungsgruppen	Mittelaufbringung	Mittelverwendung	Saldo
informativ	im verfügbaren Haushaltspotential enthaltene Bedarfszuweisungen zur Liquiditätssteigerung aus Kontogruppe 871, KT der Ergebnisrechnung ohne Projektcode			
informativ	tatsächlicher Liquiditätsbedarf ohne Rücklagenauflösung (Abgang)	1.062.294,00		
2401	Zuweisung an Haushaltsrücklagen (Kontengruppe 794)		70.000,00	
2401	Zuweisung an Haushaltsrücklagen (Kontengruppe 795)		2.300.000,00	
Jährliche Aufwände für Rücklagen			2.370.000,00	
2301	Entnahmen von Haushaltsrücklagen (Kontengruppe 894)			
2301	Entnahmen von Haushaltsrücklagen (Kontengruppe 895)	2.300.000,00		
Jährliche RL-Erträge f. Investitionen (finanzw.)		2.300.000,00		
Endbestand kumuliertes Haushaltspotential		3.362.294,00	2.370.000,00	992.294,00
- Zuweisungen und Umbuchungen an investive Vorhaben				284.300,00
+ Rückführungen und Umbuchungen von investiven Vorhaben				
Endstand kumuliertes Haushaltspotential nach Berücksichtigung von Zuweisungen und Rückführungen investive Vorhaben				707.994,00

1. NVA Nachweis der Investitionstätigkeit

1. Nachtragsvoranschlag 2023

Nachweis der Investitionstätigkeit

Gemeinde Wienerwald

Vorhaben	Vorhabensbezeichnung	RA Vorjahre	VA 2023	Plan 2024	Plan 2025	Plan 2026	Plan 2027	Plan Gesamt (gerundet)
Konto	Bezeichnung							
1000001	Gemeindestraßenbau (1999 bis 9999)							
	Auszahlungen - Investitionen - Mittelverwendung	349.950,42	26.400,00	203.600,00	0,00	0,00	0,00	580.000,00
	Anschaffungs- oder Herstellungskosten	349.950,42	26.400,00	203.600,00	0,00	0,00	0,00	580.000,00
5/612000-001000	Unbebaute Grundstücke	2.556,00						2.600,00
5/612000-002000	Aufschließungsstraßen und Maßnahmen zur Verkehrsberuhigung	286.323,91	26.400,00	203.600,00				516.300,00
5/612000-005000	Anlagen zu Straßenbauten - Beleuchtung	61.070,51						61.100,00
	Einzahlungen - Finanzierung - Mittelaufbringung	559.950,42	20.000,00	0,00	0,00	0,00	0,00	580.000,00
	Mittel aus Geldfluss aus der operativen Gebarung	229.950,42	0,00	0,00	0,00	0,00	0,00	230.000,00
6/612000+829910	Zuführung aus dem operativen Haushalt	174.380,45						174.400,00
6/612000+829960	Sonstige Einnahme – Übernahme 2019	55.569,97						55.600,00
	Bedarfszuweisungen/KTZ	200.000,00	20.000,00	0,00	0,00	0,00	0,00	220.000,00
6/612000+301000	Gemeindewegdotation NÖ ST4		20.000,00					20.000,00
6/612000+871000	Bedarfszuweisungen Abt. Gemeinden NÖLR IVW3	200.000,00						200.000,00
	Haushaltsrücklagen/Zahlungsmittelreserven	130.000,00	0,00	0,00	0,00	0,00	0,00	130.000,00
6/612000+894001	Entnahmen von zweckgebundenen Haushaltsrücklagen	130.000,00						130.000,00
	Sonstige Kapitaltransfers und Subventionen	0,00	0,00	0,00	0,00	0,00	0,00	0,00
	Darlehen	0,00	0,00	0,00	0,00	0,00	0,00	0,00
	Finanzierungsleasing	0,00	0,00	0,00	0,00	0,00	0,00	0,00
	Veräußerung langfristiges Vermögen und sonstiges	0,00	0,00	0,00	0,00	0,00	0,00	0,00
Finanzierungsergebnis 1000001		210.000,00	-6.400,00	-203.600,00	0,00	0,00	0,00	0,00
	<i>inklusive Vorjahre (gerundet)</i>		203.600,00	0,00	0,00	0,00	0,00	

1. Nachtragsvoranschlag 2023

Nachweis der Investitionstätigkeit

Gemeinde Wienerwald

Vorhaben	Vorhabensbezeichnung	RA Vorjahre	VA 2023	Plan 2024	Plan 2025	Plan 2026	Plan 2027	Plan Gesamt (gerundet)
Konto	Bezeichnung							
1000003	Abwasserbeseitigung (1999 bis 9999)							
	Auszahlungen - Investitionen - Mittelverwendung	350.290,17	91.200,00	20.000,00	0,00	0,00	0,00	461.500,00
	Anschaffungs- oder Herstellungskosten	350.290,17	91.200,00	20.000,00	0,00	0,00	0,00	461.500,00
5/851000-004000	Abwasserbauten und -anlagen BA 09, 10, 11, 12	93.679,71	78.700,00	20.000,00				192.400,00
5/851000-004110	Kanalbau BA 11	168.935,07						168.900,00
5/851000-070000	LIS - ABA digitaler Leitungskataster BA 100	87.675,39	12.500,00					100.200,00
	Einzahlungen - Finanzierung - Mittelaufbringung	426.503,33	0,00	35.000,00	0,00	0,00	0,00	461.500,00
	Mittel aus Geldfluss aus der operativen Gebarung	39.303,33	0,00	0,00	0,00	0,00	0,00	39.300,00
6/851000+829910	Zuführung aus dem operativen Haushalt	22.207,55						22.200,00
6/851000+829960	Sonstige Einnahme – Übernahme 2019	17.095,78						17.100,00
	Bedarfszuweisungen/KTZ	0,00	0,00	10.000,00	0,00	0,00	0,00	10.000,00
6/851000+301000	Pauschalförderungen NÖ WWF			10.000,00				10.000,00
	Haushaltsrücklagen/Zahlungsmittelreserven	265.000,00	0,00	0,00	0,00	0,00	0,00	265.000,00
6/851000+894001	Entnahmen von zweckgebundenen Haushaltsrücklagen	265.000,00						265.000,00
	Sonstige Kapitaltransfers und Subventionen	37.200,00	0,00	25.000,00	0,00	0,00	0,00	62.200,00
6/851000+300000	Kapitaltransfers von Bund, Bundesfonds und Bundeskammern	37.200,00		25.000,00				62.200,00
	Darlehen	85.000,00	0,00	0,00	0,00	0,00	0,00	85.000,00
106055/2851006	AT71 5300 0004 6644 4308	85.000,00						85.000,00
	Finanzierungsleasing	0,00	0,00	0,00	0,00	0,00	0,00	0,00
	Veräußerung langfristiges Vermögen und sonstiges	0,00	0,00	0,00	0,00	0,00	0,00	0,00
Finanzierungsergebnis 1000003		76.213,16	-91.200,00	15.000,00	0,00	0,00	0,00	0,00
	<i>inklusive Vorjahre (gerundet)</i>		-15.000,00	0,00	0,00	0,00	0,00	

1. Nachtragsvoranschlag 2023

Nachweis der Investitionstätigkeit

Gemeinde Wienerwald

Vorhaben	Vorhabensbezeichnung	RA Vorjahre	VA 2023	Plan 2024	Plan 2025	Plan 2026	Plan 2027	Plan Gesamt (gerundet)
Konto	Bezeichnung							
1000046	Maßnahmen zum Klimaschutz - Energieeffizienz (2019 bis 9999)							
	Auszahlungen - Investitionen - Mittelverwendung	49.387,07	41.800,00	5.000,00	0,00	0,00	0,00	96.200,00
	Anschaffungs- oder Herstellungskosten	49.387,07	41.800,00	5.000,00	0,00	0,00	0,00	96.200,00
5/522000-010000	PV-Anlagen und Instandsetzung Gebäude Energieeffizienz	33.024,19	41.800,00	5.000,00				79.800,00
5/522000-775000	Transfer an Infrastruktur KG - PV-Anlagen, Stromtankstellen	16.362,88						16.400,00
	Einzahlungen - Finanzierung - Mittelaufbringung	79.387,07	1.800,00	15.000,00	0,00	0,00	0,00	96.200,00
	Mittel aus Geldfluss aus der operativen Gebarung	8.415,07	1.800,00	0,00	0,00	0,00	0,00	10.200,00
6/522000+829910	Zuführung aus dem operativen Haushalt	8.415,07	1.800,00					10.200,00
	Bedarfszuweisungen/KTZ	10.972,00	0,00	10.000,00	0,00	0,00	0,00	21.000,00
6/522000+301000	Förderung von Ländern, Landesfonds und Landeskammern	972,00		10.000,00				11.000,00
6/522000+871000	Kapitaltransfers aus Gemeinde-Bedarfszuweisungsmittel	10.000,00						10.000,00
	Haushaltsrücklagen/Zahlungsmittelreserven	60.000,00	0,00	0,00	0,00	0,00	0,00	60.000,00
6/522000+894001	Entnahmen von zweckgebundenen Haushaltsrücklagen	60.000,00						60.000,00
	Sonstige Kapitaltransfers und Subventionen	0,00	0,00	5.000,00	0,00	0,00	0,00	5.000,00
6/522000+300000	Förderung von Bund, Bundesfonds und Bundeskammern			5.000,00				5.000,00
	Darlehen	0,00	0,00	0,00	0,00	0,00	0,00	0,00
	Finanzierungsleasing	0,00	0,00	0,00	0,00	0,00	0,00	0,00
	Veräußerung langfristiges Vermögen und sonstiges	0,00	0,00	0,00	0,00	0,00	0,00	0,00
Finanzierungsergebnis 1000046		30.000,00	-40.000,00	10.000,00	0,00	0,00	0,00	0,00
	<i>inklusive Vorjahre (gerundet)</i>		-10.000,00	0,00	0,00	0,00	0,00	

1. Nachtragsvoranschlag 2023

Nachweis der Investitionstätigkeit

Gemeinde Wienerwald

Vorhaben	Vorhabensbezeichnung	RA Vorjahre	VA 2023	Plan 2024	Plan 2025	Plan 2026	Plan 2027	Plan Gesamt (gerundet)
Konto	Bezeichnung							
1000019	Umrüstung Öffentliche Beleuchtung LED (2009 bis 9999)							
Geplante Gesamtkosten:	400.000,00							
Auszahlungen - Investitionen - Mittelverwendung		0,00	12.000,00	202.800,00	150.000,00	0,00	0,00	364.800,00
Anschaffungs- oder Herstellungskosten		0,00	12.000,00	202.800,00	150.000,00	0,00	0,00	364.800,00
5/816000-005000	Anlagen zu Straßenbauten		12.000,00	202.800,00	150.000,00			364.800,00
Einzahlungen - Finanzierung - Mittelaufbringung		0,00	0,00	214.800,00	150.000,00	0,00	0,00	364.800,00
Mittel aus Geldfluss aus der operativen Gebarung		0,00	0,00	0,00	0,00	0,00	0,00	0,00
Bedarfszuweisungen/KTZ		0,00	0,00	50.000,00	0,00	0,00	0,00	50.000,00
6/816000+871000	BZ ESPG Förderung Lichtpunkte Land NÖ			50.000,00				50.000,00
Haushaltsrücklagen/Zahlungsmittelreserven		0,00	0,00	0,00	0,00	0,00	0,00	0,00
Sonstige Kapitaltransfers und Subventionen		0,00	0,00	164.800,00	0,00	0,00	0,00	164.800,00
6/816000+300000	Kommunales Investitionspaket 2023			149.800,00				149.800,00
6/816000+300100	Förderung Lichtpunkte Bund			15.000,00				15.000,00
Darlehen		0,00	0,00	0,00	150.000,00	0,00	0,00	150.000,00
108296/1816001	Umrüstung Straßenbeleuchtung LED 10 Jahre				150.000,00			150.000,00
Finanzierungsleasing		0,00	0,00	0,00	0,00	0,00	0,00	0,00
Veräußerung langfristiges Vermögen und sonstiges		0,00	0,00	0,00	0,00	0,00	0,00	0,00
Finanzierungsergebnis 1000019		0,00	-12.000,00	12.000,00	0,00	0,00	0,00	0,00
	<i>inklusive Vorjahre (gerundet)</i>		-12.000,00	0,00	0,00	0,00	0,00	

1. Nachtragsvoranschlag 2023

Nachweis der Investitionstätigkeit

Gemeinde Wienerwald

Vorhaben	Vorhabensbezeichnung	RA Vorjahre	VA 2023	Plan 2024	Plan 2025	Plan 2026	Plan 2027	Plan Gesamt (gerundet)
Konto	Bezeichnung							
1852001	Abfallsammelplätze (2021 bis 9999)							
	Auszahlungen - Investitionen - Mittelverwendung	8.085,88	2.100,00	34.800,00	0,00	0,00	0,00	45.000,00
	Anschaffungs- oder Herstellungskosten	8.085,88	2.100,00	34.800,00	0,00	0,00	0,00	45.000,00
5/852000-006000	Sonstige Grundstückseinrichtungen - Wertstoffsammelstelle	8.085,88	2.100,00	24.800,00				35.000,00
5/852000-042000	Amts-, Betriebs- und Geschäftsausstattung			10.000,00				10.000,00
	Einzahlungen - Finanzierung - Mittelaufbringung	45.000,00	0,00	0,00	0,00	0,00	0,00	45.000,00
	Mittel aus Geldfluss aus der operativen Gebarung	0,00	0,00	0,00	0,00	0,00	0,00	0,00
	Bedarfszuweisungen/KTZ	0,00	0,00	0,00	0,00	0,00	0,00	0,00
	Haushaltsrücklagen/Zahlungsmittelreserven	45.000,00	0,00	0,00	0,00	0,00	0,00	45.000,00
6/852000+894001	Entnahmen von zweckgebundenen Haushaltsrücklagen	45.000,00						45.000,00
	Sonstige Kapitaltransfers und Subventionen	0,00	0,00	0,00	0,00	0,00	0,00	0,00
	Darlehen	0,00	0,00	0,00	0,00	0,00	0,00	0,00
	Finanzierungsleasing	0,00	0,00	0,00	0,00	0,00	0,00	0,00
	Veräußerung langfristiges Vermögen und sonstiges	0,00	0,00	0,00	0,00	0,00	0,00	0,00
Finanzierungsergebnis 1852001		36.914,12	-2.100,00	-34.800,00	0,00	0,00	0,00	0,00
	<i>inklusive Vorjahre (gerundet)</i>		34.800,00	0,00	0,00	0,00	0,00	

1. Nachtragsvoranschlag 2023

Nachweis der Investitionstätigkeit

Gemeinde Wienerwald

Vorhaben	Vorhabensbezeichnung	RA Vorjahre	VA 2023	Plan 2024	Plan 2025	Plan 2026	Plan 2027	Plan Gesamt (gerundet)
Konto	Bezeichnung							
1853001	Nahversorger KG Sulz (2021 bis 2024)							
Geplante Gesamtkosten:	1.900.000,00							
Auszahlungen - Investitionen - Mittelverwendung		568.915,14	1.270.000,00	0,00	0,00	0,00	0,00	1.838.900,00
Anschaffungs- oder Herstellungskosten		568.915,14	1.270.000,00	0,00	0,00	0,00	0,00	1.838.900,00
5/853100-010000	Gebäude und Bauten	568.915,14	1.270.000,00					1.838.900,00
Einzahlungen - Finanzierung - Mittelaufbringung		1.451.617,82	387.300,00	0,00	0,00	0,00	0,00	1.838.900,00
Mittel aus Geldfluss aus der operativen Gebarung		154.307,41	247.300,00	0,00	0,00	0,00	0,00	401.600,00
6/853100+829910	Zuführung aus dem operativen Haushalt	154.307,41	247.300,00					401.600,00
Bedarfszuweisungen/KTZ		0,00	135.000,00	0,00	0,00	0,00	0,00	135.000,00
6/853100+301000	Förderung NAFES		130.000,00					130.000,00
6/853100+871000	BZ ESPG Förderung PV-Anlagen Land NÖ		5.000,00					5.000,00
Haushaltsrücklagen/Zahlungsmittelreserven		0,00	0,00	0,00	0,00	0,00	0,00	0,00
Sonstige Kapitaltransfers und Subventionen		297.310,41	5.000,00	0,00	0,00	0,00	0,00	302.300,00
6/853100+300000	Kommunales Investitionspaket 2020	297.310,41						297.300,00
6/853100+300100	Förderung Photovoltaik Bund		5.000,00					5.000,00
Darlehen		1.000.000,00	0,00	0,00	0,00	0,00	0,00	1.000.000,00
106055/2853101	AT77 5300 0004 6644 4200	1.000.000,00						1.000.000,00
Finanzierungsleasing		0,00	0,00	0,00	0,00	0,00	0,00	0,00
Veräußerung langfristiges Vermögen und sonstiges		0,00	0,00	0,00	0,00	0,00	0,00	0,00
Finanzierungsergebnis 1853001		882.702,68	-882.700,00	0,00	0,00	0,00	0,00	0,00
	<i>inklusive Vorjahre (gerundet)</i>		0,00	0,00	0,00	0,00	0,00	

1. Nachtragsvoranschlag 2023

Nachweis der Investitionstätigkeit

Gemeinde Wienerwald

Vorhaben	Vorhabensbezeichnung	RA Vorjahre	VA 2023	Plan 2024	Plan 2025	Plan 2026	Plan 2027	Plan Gesamt (gerundet)
Konto	Bezeichnung							
1000045	FF-Haus Neubau / Garagen Bauhof-Kfz KG Sittendorf (2017 bis 9999)							
Geplante Gesamtkosten: 3.200.000,00								
Auszahlungen - Investitionen - Mittelverwendung		183.609,68	24.600,00	2.191.800,00	800.000,00	0,00	0,00	3.200.000,00
Anschaffungs- oder Herstellungskosten		183.609,68	24.600,00	2.191.800,00	800.000,00	0,00	0,00	3.200.000,00
5/163000-010000	Baukosten	135.166,61	24.600,00	2.191.800,00	800.000,00			3.151.600,00
5/163000-722000	Rückverrechnung §3 Abs.4 KIG 2017	48.443,07						48.400,00
Einzahlungen - Finanzierung - Mittelaufbringung		1.819.970,00	260.000,00	1.120.000,00	0,00	0,00	0,00	3.200.000,00
Mittel aus Geldfluss aus der operativen Gebarung		944.970,00	0,00	0,00	0,00	0,00	0,00	945.000,00
6/163000+829910	Zuführung aus dem operativen Haushalt	944.970,00						945.000,00
Bedarfszuweisungen/KTZ		420.000,00	260.000,00	220.000,00	0,00	0,00	0,00	900.000,00
6/163000+301000	Kapitaltransfers von Ländern, Landesfonds und Landeskammern	80.000,00	40.000,00					120.000,00
6/163000+871000	Bedarfszuweisungen Abt. Gemeinden NÖLR IVW3	340.000,00	220.000,00	220.000,00				780.000,00
Haushaltsrücklagen/Zahlungsmittelreserven		455.000,00	0,00	0,00	0,00	0,00	0,00	455.000,00
6/163000+894001	Entnahmen von zweckgebundenen Haushaltsrücklagen	455.000,00						455.000,00
Sonstige Kapitaltransfers und Subventionen		0,00	0,00	250.000,00	0,00	0,00	0,00	250.000,00
6/163000+300000	Kommunales Investitionspaket 2023			150.000,00				150.000,00
6/163000+307000	Eigenmittel Feuerwehr			100.000,00				100.000,00
Darlehen		0,00	0,00	650.000,00	0,00	0,00	0,00	650.000,00
108296/1163002	Neubau Feuerwehrhaus Sittendorf 10 Jahre			650.000,00				650.000,00
Finanzierungsleasing		0,00	0,00	0,00	0,00	0,00	0,00	0,00
Veräußerung langfristiges Vermögen und sonstiges		0,00	0,00	0,00	0,00	0,00	0,00	0,00
Finanzierungsergebnis 1000045		1.636.360,32	235.400,00	-1.071.800,00	-800.000,00	0,00	0,00	0,00
		<i>inklusive Vorjahre (gerundet)</i>	1.871.800,00	800.000,00	0,00	0,00	0,00	

1. Nachtragsvoranschlag 2023

Nachweis der Investitionstätigkeit

Gemeinde Wienerwald

Vorhaben	Vorhabensbezeichnung	RA Vorjahre	VA 2023	Plan 2024	Plan 2025	Plan 2026	Plan 2027	Plan Gesamt (gerundet)
Konto	Bezeichnung							
2000000	Sonstige Anschaffungen (2020 bis 9999)							
Erläuterungen zum Vorhaben:								
Haushaltshinweise 1 und 2 für Anschaffungen auf Postenklasse 0								
Auszahlungen - Investitionen - Mittelverwendung		643.993,27	184.900,00	92.000,00	42.000,00	42.000,00	42.000,00	1.046.900,00
Anschaffungs- oder Herstellungskosten		643.993,27	184.900,00	92.000,00	42.000,00	42.000,00	42.000,00	1.046.900,00
1/010000-042000	Amts-, Betriebs- und Geschäftsausstattung	5.475,13	6.000,00					11.500,00
1/010000-070000	Softwarelizenzen	1.713,00	2.000,00					3.700,00
1/030000-070000	Softwarelizenzen	3.279,60						3.300,00
1/031000-070000	Flächenwidmung, Entwicklungskonzept, ROP	74.245,06	40.000,00	50.000,00				164.200,00
1/180000-020000	Maschinen und maschinelle Anlagen		6.200,00					6.200,00
1/180000-042000	Amts-, Betriebs- und Geschäftsausstattung	4.049,28						4.000,00
1/180000-050000	Signalanlagen	28.565,69	3.600,00					32.200,00
1/211000-042000	Amts-, Betriebs- und Geschäftsausstattung	50.399,01						50.400,00
1/240000-010000	Gebäude und Bauten	1.325,00						1.300,00
1/240000-042000	Amts-, Betriebs- und Geschäftsausstattung	46.784,85	5.000,00					51.800,00
1/363000-020000	Maschinen und maschinelle Anlagen	2.760,00						2.800,00
1/611000-002000	Haltestellen - Busbuchten		60.000,00					60.000,00
1/612000-020000	Maschinen und maschinelle Anlagen	25.232,86						25.200,00
1/612000-042000	Amts-, Betriebs- und Geschäftsausstattung	1.709,82						1.700,00
1/649000-010000	Errichtung Buswartehäuser	4.425,78						4.400,00
1/815000-006000	Sonstige Grundstückseinrichtungen	11.603,93						11.600,00
1/816000-005000	Errichtung und Erweiterung der Straßenbeleuchtung	127.018,02	30.000,00	20.000,00	20.000,00	20.000,00	20.000,00	237.000,00
1/820000-010000	Gebäude		200,00					200,00
1/820000-020000	Maschinen und maschinelle Anlagen	8.034,54	2.000,00	2.000,00	2.000,00	2.000,00	2.000,00	18.000,00
1/821000-020000	Maschinen und maschinelle Anlagen	6.474,79	5.000,00					11.500,00
1/821000-040000	Fahrzeuge	13.929,33	1.000,00					14.900,00
1/840000-001000	Ankauf Grundstücke	76.196,48	2.900,00					79.100,00

1. Nachtragsvoranschlag 2023

Nachweis der Investitionstätigkeit

Gemeinde Wienerwald

Vorhaben	Vorhabensbezeichnung	RA Vorjahre	VA 2023	Plan 2024	Plan 2025	Plan 2026	Plan 2027	Plan Gesamt (gerundet)	
	Konto								
	Bezeichnung								
	1/850100-004000	Wasser- und Abwasserbauten und -anlagen	3.541,87					3.500,00	
	1/850200-004000	Wasser- und Abwasserbauten und -anlagen	26.418,28					26.400,00	
	1/851000-004000	Wasser- und Abwasserbauten und -anlagen	111.195,26	20.000,00	20.000,00	20.000,00	20.000,00	211.200,00	
	1/851000-020000	Maschinen und maschinelle Anlagen	4.086,60					4.100,00	
	1/852000-006000	Sammelplätze Müllbeseitigung	500,83					500,00	
	1/852000-042000	Amts-, Betriebs- und Geschäftsausstattung	5.028,26					5.000,00	
	1/852100-010000	Gebäude und Bauten		1.000,00				1.000,00	
	Einzahlungen - Finanzierung - Mittelaufbringung		360.337,50	18.600,00	0,00	0,00	0,00	378.900,00	
	Mittel aus Geldfluss aus der operativen Gebarung		360.337,50	18.600,00	0,00	0,00	0,00	378.900,00	
	2/840000+001000	Unbebaute Grundstücke	360.337,50	18.600,00				378.900,00	
	Bedarfszuweisungen/KTZ		0,00	0,00	0,00	0,00	0,00	0,00	
	Haushaltsrücklagen/Zahlungsmittelreserven		0,00	0,00	0,00	0,00	0,00	0,00	
	Sonstige Kapitaltransfers und Subventionen		0,00	0,00	0,00	0,00	0,00	0,00	
	Darlehen		0,00	0,00	0,00	0,00	0,00	0,00	
	Finanzierungsleasing		0,00	0,00	0,00	0,00	0,00	0,00	
	Veräußerung langfristiges Vermögen und sonstiges		0,00	0,00	0,00	0,00	0,00	0,00	
	Finanzierungsergebnis 2000000		-283.655,77	-166.300,00	-92.000,00	-42.000,00	-42.000,00	-42.000,00	-668.000,00
		<i>inklusive Vorjahre (gerundet)</i>		-450.000,00	-542.000,00	-584.000,00	-626.000,00	-668.000,00	

1. Nachtragsvoranschlag 2023

Nachweis der Investitionstätigkeit

Gemeinde Wienerwald

Vorhaben	Vorhabensbezeichnung		RA Vorjahre	VA 2023	Plan 2024	Plan 2025	Plan 2026	Plan 2027	Plan Gesamt (gerundet)
Konto	Bezeichnung								
1000005	Güterwegebau (1999 bis 2023)								
	Auszahlungen - Investitionen - Mittelverwendung		62.790,14	21.900,00	0,00	0,00	0,00	0,00	84.700,00
	Anschaffungs- oder Herstellungskosten		62.790,14	21.900,00	0,00	0,00	0,00	0,00	84.700,00
5/710000-002000	Güterwegeerhaltung		62.790,14	21.900,00					84.700,00
	Einzahlungen - Finanzierung - Mittelaufbringung		62.790,14	21.900,00	0,00	0,00	0,00	0,00	84.700,00
	Mittel aus Geldfluss aus der operativen Gebarung		28.140,14	12.400,00	0,00	0,00	0,00	0,00	40.500,00
6/710000+829910	Zuführung aus dem operativen Haushalt		28.140,14	12.400,00					40.500,00
	Bedarfszuweisungen/KTZ		34.650,00	9.500,00	0,00	0,00	0,00	0,00	44.200,00
6/710000+301000	Förderung Abt. Güterwege NÖ ABB		17.325,00	4.800,00					22.100,00
6/710000+871000	Bedarfszuweisungen Abt. Gemeinden NÖLR IVW3		17.325,00	4.700,00					22.000,00
	Haushaltsrücklagen/Zahlungsmittelreserven		0,00	0,00	0,00	0,00	0,00	0,00	0,00
	Sonstige Kapitaltransfers und Subventionen		0,00	0,00	0,00	0,00	0,00	0,00	0,00
	Darlehen		0,00	0,00	0,00	0,00	0,00	0,00	0,00
	Finanzierungsleasing		0,00	0,00	0,00	0,00	0,00	0,00	0,00
	Veräußerung langfristiges Vermögen und sonstiges		0,00	0,00	0,00	0,00	0,00	0,00	0,00
Finanzierungsergebnis 1000005			0,00	0,00	0,00	0,00	0,00	0,00	0,00
		<i>inklusive Vorjahre (gerundet)</i>		0,00	0,00	0,00	0,00	0,00	

1. Nachtragsvoranschlag 2023

Nachweis der Investitionstätigkeit

Gemeinde Wienerwald

Vorhaben	Vorhabensbezeichnung	RA Vorjahre	VA 2023	Plan 2024	Plan 2025	Plan 2026	Plan 2027	Plan Gesamt (gerundet)
Konto	Bezeichnung							
1000034	Volksschule Sittendorf Turnsaal (2013 bis 2023)							
Geplante Gesamtkosten:	260.000,00							
Auszahlungen - Investitionen - Mittelverwendung		12.460,80	247.500,00	0,00	0,00	0,00	0,00	260.000,00
Anschaffungs- oder Herstellungskosten		12.460,80	247.500,00	0,00	0,00	0,00	0,00	260.000,00
5/211000-010000	Instandsetzung Turnsaal VS Sittendorf	7.840,80	247.500,00					255.300,00
5/211000-042000	Turngeräte mobil							
5/211000-728000	Planung, Ausschreibung, Dienstleistungen	4.620,00						4.600,00
Einzahlungen - Finanzierung - Mittelaufbringung		200.000,00	60.000,00	0,00	0,00	0,00	0,00	260.000,00
Mittel aus Geldfluss aus der operativen Gebarung		80.000,00	0,00	0,00	0,00	0,00	0,00	80.000,00
6/211000+829910	Zuführung aus dem operativen Haushalt	80.000,00						80.000,00
Bedarfszuweisungen/KTZ		0,00	60.000,00	0,00	0,00	0,00	0,00	60.000,00
6/211000+301000	Landesförderung Turnsäle		60.000,00					60.000,00
Haushaltsrücklagen/Zahlungsmittelreserven		120.000,00	0,00	0,00	0,00	0,00	0,00	120.000,00
6/211000+894001	Entnahmen von zweckgebundenen Haushaltsrücklagen	120.000,00						120.000,00
Sonstige Kapitaltransfers und Subventionen		0,00	0,00	0,00	0,00	0,00	0,00	0,00
Darlehen		0,00	0,00	0,00	0,00	0,00	0,00	0,00
Finanzierungsleasing		0,00	0,00	0,00	0,00	0,00	0,00	0,00
Veräußerung langfristiges Vermögen und sonstiges		0,00	0,00	0,00	0,00	0,00	0,00	0,00
Finanzierungsergebnis 1000034		187.539,20	-187.500,00	0,00	0,00	0,00	0,00	0,00
	<i>inklusive Vorjahre (gerundet)</i>		0,00	0,00	0,00	0,00	0,00	

1. Nachtragsvoranschlag 2023

Nachweis der Investitionstätigkeit

Gemeinde Wienerwald

Vorhaben	Vorhabensbezeichnung	RA Vorjahre	VA 2023	Plan 2024	Plan 2025	Plan 2026	Plan 2027	Plan Gesamt (gerundet)
Konto	Bezeichnung							
1240001	Kindergarten Sulz (2023 bis 2023)							
	Auszahlungen - Investitionen - Mittelverwendung	0,00	22.800,00	0,00	0,00	0,00	0,00	22.800,00
	Anschaffungs- oder Herstellungskosten	0,00	22.800,00	0,00	0,00	0,00	0,00	22.800,00
	5/240100-000000 Bebaute Grundstücke		2.800,00					2.800,00
	5/240100-010000 Gebäude und Bauten		20.000,00					20.000,00
	5/240100-042000 Amts-, Betriebs- und Geschäftsausstattung							
	Einzahlungen - Finanzierung - Mittelaufbringung	0,00	22.800,00	0,00	0,00	0,00	0,00	22.800,00
	Mittel aus Geldfluss aus der operativen Gebarung	0,00	22.800,00	0,00	0,00	0,00	0,00	22.800,00
	6/240100+829910 Zuführung aus dem operativen Haushalt		22.800,00					22.800,00
	Bedarfszuweisungen/KTZ	0,00	0,00	0,00	0,00	0,00	0,00	0,00
	6/240100+301000 Förderung Land NÖ Gebäude							
	6/240100+301100 Förderung Land NÖ Einrichtung							
	Haushaltsrücklagen/Zahlungsmittelreserven	0,00	0,00	0,00	0,00	0,00	0,00	0,00
	Sonstige Kapitaltransfers und Subventionen	0,00	0,00	0,00	0,00	0,00	0,00	0,00
	6/240100+300000 Kommunales Investitionspaket 2023							
	Darlehen	0,00	0,00	0,00	0,00	0,00	0,00	0,00
	Finanzierungsleasing	0,00	0,00	0,00	0,00	0,00	0,00	0,00
	Veräußerung langfristiges Vermögen und sonstiges	0,00	0,00	0,00	0,00	0,00	0,00	0,00
Finanzierungsergebnis 1240001		0,00	0,00	0,00	0,00	0,00	0,00	0,00
	<i>inklusive Vorjahre (gerundet)</i>		0,00	0,00	0,00	0,00	0,00	

1. Nachtragsvoranschlag 2023

Nachweis der Investitionstätigkeit

Gemeinde Wienerwald

Salden Finanzierungsergebnisse		RA Vorjahre	VA 2023	Plan 2024	Plan 2025	Plan 2026	Plan 2027	Plan Gesamt (gerundet)
1000001	Gemeindestraßenbau (1999 bis 9999)							
	Auszahlungen - Investitionen - Mittelverwendung	349.950,42	26.400,00	203.600,00	0,00	0,00	0,00	580.000,00
	Einzahlungen - Finanzierung - Mittelherkunft	559.950,42	20.000,00	0,00	0,00	0,00	0,00	580.000,00
		210.000,00	-6.400,00	-203.600,00	0,00	0,00	0,00	0,00
	<i>inklusive Vorjahre (gerundet)</i>		203.600,00	0,00	0,00	0,00	0,00	
1000003	Abwasserbeseitigung (1999 bis 9999)							
	Auszahlungen - Investitionen - Mittelverwendung	350.290,17	91.200,00	20.000,00	0,00	0,00	0,00	461.500,00
	Einzahlungen - Finanzierung - Mittelherkunft	426.503,33	0,00	35.000,00	0,00	0,00	0,00	461.500,00
		76.213,16	-91.200,00	15.000,00	0,00	0,00	0,00	0,00
	<i>inklusive Vorjahre (gerundet)</i>		-15.000,00	0,00	0,00	0,00	0,00	
1000046	Maßnahmen zum Klimaschutz - Energieeffizienz (
	Auszahlungen - Investitionen - Mittelverwendung	49.387,07	41.800,00	5.000,00	0,00	0,00	0,00	96.200,00
	Einzahlungen - Finanzierung - Mittelherkunft	79.387,07	1.800,00	15.000,00	0,00	0,00	0,00	96.200,00
		30.000,00	-40.000,00	10.000,00	0,00	0,00	0,00	0,00
	<i>inklusive Vorjahre (gerundet)</i>		-10.000,00	0,00	0,00	0,00	0,00	
1000019	Umrüstung Öffentliche Beleuchtung LED (2009 bis							
	Auszahlungen - Investitionen - Mittelverwendung	0,00	12.000,00	202.800,00	150.000,00	0,00	0,00	364.800,00
	Einzahlungen - Finanzierung - Mittelherkunft	0,00	0,00	214.800,00	150.000,00	0,00	0,00	364.800,00
		0,00	-12.000,00	12.000,00	0,00	0,00	0,00	0,00
	<i>inklusive Vorjahre (gerundet)</i>		-12.000,00	0,00	0,00	0,00	0,00	
1852001	Abfallsammelplätze (2021 bis 9999)							
	Auszahlungen - Investitionen - Mittelverwendung	8.085,88	2.100,00	34.800,00	0,00	0,00	0,00	45.000,00
	Einzahlungen - Finanzierung - Mittelherkunft	45.000,00	0,00	0,00	0,00	0,00	0,00	45.000,00
		36.914,12	-2.100,00	-34.800,00	0,00	0,00	0,00	0,00
	<i>inklusive Vorjahre (gerundet)</i>		34.800,00	0,00	0,00	0,00	0,00	
1853001	Nahversorger KG Sulz (2021 bis 2024)							
	Auszahlungen - Investitionen - Mittelverwendung	568.915,14	1.270.000,00	0,00	0,00	0,00	0,00	1.838.900,00
	Einzahlungen - Finanzierung - Mittelherkunft	1.451.617,82	387.300,00	0,00	0,00	0,00	0,00	1.838.900,00
		882.702,68	-882.700,00	0,00	0,00	0,00	0,00	0,00
	<i>inklusive Vorjahre (gerundet)</i>		0,00	0,00	0,00	0,00	0,00	

1. Nachtragsvoranschlag 2023

Nachweis der Investitionstätigkeit

Gemeinde Wienerwald

Salden Finanzierungsergebnisse		RA Vorjahre	VA 2023	Plan 2024	Plan 2025	Plan 2026	Plan 2027	Plan Gesamt (gerundet)
1000045	FF-Haus Neubau / Garagen Bauhof-Kfz KG Sitten							
	Auszahlungen - Investitionen - Mittelverwendung	183.609,68	24.600,00	2.191.800,00	800.000,00	0,00	0,00	3.200.000,00
	Einzahlungen - Finanzierung - Mittelherkunft	1.819.970,00	260.000,00	1.120.000,00	0,00	0,00	0,00	3.200.000,00
		1.636.360,32	235.400,00	-1.071.800,00	-800.000,00	0,00	0,00	0,00
	<i>inklusive Vorjahre (gerundet)</i>		1.871.800,00	800.000,00	0,00	0,00	0,00	
Saldo Investive Einzelvorhaben		2.872.190,28	-799.000,00	-1.273.200,00	-800.000,00	0,00	0,00	0,00
	<i>inklusive Vorjahre (gerundet)</i>		2.073.200,00	800.000,00	0,00	0,00	0,00	
2000000	Sonstige Anschaffungen (2020 bis 9999)							
	Auszahlungen - Investitionen - Mittelverwendung	643.993,27	184.900,00	92.000,00	42.000,00	42.000,00	42.000,00	1.046.900,00
	Einzahlungen - Finanzierung - Mittelherkunft	360.337,50	18.600,00	0,00	0,00	0,00	0,00	378.900,00
		-283.655,77	-166.300,00	-92.000,00	-42.000,00	-42.000,00	-42.000,00	-668.000,00
	<i>inklusive Vorjahre (gerundet)</i>		-450.000,00	-542.000,00	-584.000,00	-626.000,00	-668.000,00	
Saldo Sonstige Investitionen		-283.655,77	-166.300,00	-92.000,00	-42.000,00	-42.000,00	-42.000,00	-668.000,00
	<i>inklusive Vorjahre (gerundet)</i>		-450.000,00	-542.000,00	-584.000,00	-626.000,00	-668.000,00	
1000005	Güterwegebau (1999 bis 2023)							
	Auszahlungen - Investitionen - Mittelverwendung	62.790,14	21.900,00	0,00	0,00	0,00	0,00	84.700,00
	Einzahlungen - Finanzierung - Mittelherkunft	62.790,14	21.900,00	0,00	0,00	0,00	0,00	84.700,00
		0,00	0,00	0,00	0,00	0,00	0,00	0,00
	<i>inklusive Vorjahre (gerundet)</i>		0,00	0,00	0,00	0,00	0,00	
1000034	Volksschule Sittendorf Turnsaal (2013 bis 2023)							
	Auszahlungen - Investitionen - Mittelverwendung	12.460,80	247.500,00	0,00	0,00	0,00	0,00	260.000,00
	Einzahlungen - Finanzierung - Mittelherkunft	200.000,00	60.000,00	0,00	0,00	0,00	0,00	260.000,00
		187.539,20	-187.500,00	0,00	0,00	0,00	0,00	0,00
	<i>inklusive Vorjahre (gerundet)</i>		0,00	0,00	0,00	0,00	0,00	
1240001	Kindergarten Sulz (2023 bis 2023)							
	Auszahlungen - Investitionen - Mittelverwendung	0,00	22.800,00	0,00	0,00	0,00	0,00	22.800,00
	Einzahlungen - Finanzierung - Mittelherkunft	0,00	22.800,00	0,00	0,00	0,00	0,00	22.800,00
		0,00	0,00	0,00	0,00	0,00	0,00	0,00
	<i>inklusive Vorjahre (gerundet)</i>		0,00	0,00	0,00	0,00	0,00	
Saldo Investive Einzelvorhaben		187.539,20	-187.500,00	0,00	0,00	0,00	0,00	0,00
	<i>inklusive Vorjahre (gerundet)</i>		0,00	0,00	0,00	0,00	0,00	
Saldo der gesamten Investitionstätigkeit		2.776.073,71	-1.152.800,00	-1.365.200,00	-842.000,00	-42.000,00	-42.000,00	-668.000,00
	<i>inklusive Vorjahre (gerundet)</i>		1.623.200,00	258.000,00	-584.000,00	-626.000,00	-668.000,00	

Personaldaten iSd ÖStp (Anlage 4)

1. Nachtragsvoranschlag 2023

Gemeinde Wienerwald

Gruppe 1 - gesamt	Dienstverhältnis zu Gemeinde, dienstleistend in einer Dienststelle, bezahlt aus dem Budget		Personalaufwendungen, Aktive, betriebsmäßige Darstellung exklusive Ausgliederungen				
	Köpfe	VBÄ	davon melden Gemeinden optional				gesamt
Bezüge (L und G: Unterklasse 50-55)			Nebengebühren (L und G: Gruppen 564-569)	Dienstgeberbeiträge (L und G: Unterklasse 58)	Weitere Aufwendungen	Kontenklasse 5	
BeamtInnen			0,00				
Vertragsbedienstete	77,00	21,55	1.020.800,00				
KV-Bedienstete (Kollektivvertrag)			1.000,00				
Summe	77,00	21,55	1.021.800,00	77.900,00	247.900,00	9.500,00	1.357.100,00
darunter (Teilmengen der Gruppe 1)							
MusikschullehrerInnen							
KindergärtnerInnen und	9,00	8,34					
Bedienstete nicht-ausgliederter Krankenanstalten							
Gruppe 1a - Ausbildungsverhältnisse (insb. Lehrlinge)							

Gruppe 2 - gesamt	Dienstverhältnis zur Gemeinde, dienstleistend bei sonstigem Rechtsträger, bezahlt aus dem Budget		Personalaufwendungen, Aktive, Ausgliederter				
	Köpfe	VBÄ	davon melden Gemeinden optional				gesamt
Bezüge (L und G: Unterklasse 50-55)			Nebengebühren (L und G: Gruppen 564-569)	Dienstgeberbeiträge (L und G: Unterklasse 58)	Weitere Aufwendungen	Kontenklasse 5	
BeamtInnen							
Vertragsbedienstete							
Summe	0,00	0,00					

1. Nachtragsvoranschlag 2023

Gemeinde Wienerwald

BeamtInnen-PensionistInnen zum 31.12.2023			
	Anzahl	Ø-Pensionshöhe / Mt. ¹⁾	
RuhegenussbezieherInnen			
Hinterbliebene ²⁾			
Neue RuhegenussbezieherInnen im Bezugsjahr 2023			
	Anzahl	Ø-Pensionsantrittsalter	Ø-Pensionshöhe / Mt. ¹⁾
Alterspension ³⁾			
Dienstunfähigkeit ⁴⁾			
vorzeitige Pensionierung mit Abschlag ⁵⁾			
vorzeitige Pensionierung ohne Abschlag ⁶⁾			
Pensionierungen gesamt	0,0	0,0	0,0
1) Durchschnittspension im Dezember laut Personalstatistik-Festlegungen ohne Sonderzahlungen, ohne Pflegegeld und ohne sonstige Transferleistungen; brutto 2) Witwen-, Witwer-, Waisenversorgungsbezüge und vergleichbare Leistungen 3) Ruhebezüge aufgrund einer Ruhestandsversetzung durch Erklärung iSd § 15 iVm § 236c Abs. 1 BDG 1979, eines Übertritts in den Ruhestand oder einer vergleichbaren Regelung 4) Ruhebezüge aufgrund einer Ruhestandsversetzung wegen dauernder Dienstunfähigkeit 5) Ruhebezüge aufgrund einer Ruhestandsversetzung vor dem Mindestalter für eine Ruhestandsversetzung durch Erklärung iSd Z 3, die eine Minderung der Bemessungsgrundlage bewirkt (z.B. § 207n BDG 1979) 6) Ruhebezüge aufgrund einer Ruhestandsversetzung vor dem Mindestalter für eine Ruhestandsversetzung durch Erklärung iSd Z 3, die keine Minderung der Bemessungsgrundlage bewirkt (z.B. § 207n BDG 1979)			
Pensionsausgaben für das Bezugsjahr 2023			
Summe	27.500,00		

Nachweis über Transferzahlungen (Anlage 6a)

1. Nachtragsvoranschlag 2023

Gemeinde Wienerwald

Nachweis über Transferzahlungen (Anlage 6a)

Haushaltskonto	Bezeichnung Ansatz	Bezeichnung Post	Summe Einzahlungen	Summe Auszahlungen
Transferzahlungen von/an Bund, Bundesfonds, Bundeskammern				
Gesamtsumme Transferzahlungen von/an Bund, Bundesfonds, Bundeskammern			3.176.800,00	6.200,00
Summe Kapitaltransfers			68.900,00	2.900,00
Summe Laufende Transfers			3.107.900,00	3.300,00
2/250000+860000	Schülerhort - SNB	Personalförderung Art. 15a B-VG	21.000,00	
2/851000+300000	Abwasserbeseitigung	KPC Bundesförderung ABA Barwert	63.900,00	
2/851000+860000	Abwasserbeseitigung	Bundesbeiträge-Annuitätzuschüsse	122.600,00	
2/925000+859400	Ertragsanteile an gemeinwirtsch. Bundesabgaben	Abgabenertragsanteile	2.888.700,00	
2/941000+860000	Sonstige Finanzzuweisungen nach dem FAG	Laufende Transferzahlungen v Bund, Bundesfonds und Bundeskammern	75.600,00	
6/853100+300100	Nahversorger KG Sulz	Förderung Photovoltaik Bund	5.000,00	
1/413000-710000	Maßnahmen der Behindertenhilfe	Ausgleichstaxe nach BEinstG		3.300,00
1/633000-770000	Wildbachverbauung	Interessentenbeiträge Bund		2.900,00
Transferzahlungen von/an Länder, Landesfonds, Landesammern				
Gesamtsumme Transferzahlungen von/an Länder, Landesfonds, Landesammern			841.200,00	510.400,00
Summe Kapitaltransfers			254.800,00	0,00
Summe Laufende Transfers			586.400,00	510.400,00
2/163000+861100	Freiwillige Feuerwehren	Erstattung Umsatzsteuer Land NÖ	66.700,00	
2/240000+861200	Kindergarten Grub	Zinsenzuschüsse	12.600,00	
2/369000+861000	Heimatspflege	Förderung NÖLR Veranstaltungen	500,00	
2/690000+861000	RegionalAST Mödling - Mikro ÖV	Landesförderung Nahverkehr - NÖ NVFP	6.600,00	
2/921000+861000	Zwischen Ländern und Gemeinden geteilte Abgaben	Land NÖ Entschädigung Interessentenbeitrag/Wetterterminal	11.300,00	
2/940000+861000	Bedarfszuweisungen	Bedarfszuweisungen I Strukturhilfe	259.000,00	
6/163000+301000	Freiwillige Feuerwehren	Kapitaltransfers von Ländern, Landesfonds und Landesammern	40.000,00	
6/163000+871000	Freiwillige Feuerwehren	Bedarfszuweisungen Abt. Gemeinden NÖLR IVW3	220.000,00	
6/211000+301000	Volksschulen	Landesförderung Turnsäle	60.000,00	
6/612000+301000	Gemeindestraßen	Gemeindewegdotation NÖ ST4	20.000,00	
6/710000+301000	Wegebau	Förderung Abt. Güterwege NÖ ABB	4.800,00	
6/710000+871000	Wegebau	Bedarfszuweisungen Abt. Gemeinden NÖLR IVW3	4.700,00	
6/853100+301000	Nahversorger KG Sulz	Förderung NAFES	130.000,00	
6/853100+871000	Nahversorger KG Sulz	BZ ESPG Förderung PV-Anlagen Land NÖ	5.000,00	
1/211000-720000	Volksschulen	Kosten ganztägige Schulform NÖLR		5.500,00
1/220000-751000	Berufsbildende Pflichtschulen	NÖ Berufsschülerhaltungsbeitrag		5.000,00
1/419000-751000	Sonstige Maßnahmen Sozialhilfe	Wohnsitzgemeindebeitrag		9.400,00
1/419000-751100	Sonstige Maßnahmen Sozialhilfe	Sozialhilfe Umlage		402.000,00
1/439000-751000	Jugendwohlfahrt	Jugendwohlfahrtsumlage		77.000,00
1/510000-751000	Medizinische Bereichsversorgung	Kosten gemeindeärztlicher Dienst NÖ		11.500,00

1. Nachtragsvoranschlag 2023

Gemeinde Wienerwald

Nachweis über Transferzahlungen (Anlage 6a)

Haushaltskonto	Bezeichnung Ansatz	Bezeichnung Post	Summe Einzahlungen	Summe Auszahlungen
Transferzahlungen von/an Gemeinden, Gemeindeverbände, Gemeindefonds				
Gesamtsumme Transferzahlungen von/an Gemeinden, Gemeindeverbände, Gemeindefonds			2.000,00	1.105.600,00
Summe Kapitaltransfers			0,00	0,00
Summe Laufende Transfers			2.000,00	1.105.600,00
2/211000+816000	Volksschulen	Kostensätze - Schulumlage Gemeinden	2.000,00	
1/022000-752000	Standesamt	Standesamts-/Staatsbürgerschafts- Verband Mödling		22.400,00
1/211000-752200	Volksschulen	Schulumlage VS Perchtoldsdorf		10.100,00
1/211000-752300	Volksschulen	Schulumlage VS Sooß		7.700,00
1/212000-752000	Hauptschulen	Schulumlage NMS Hinterbrühl		65.100,00
1/212000-752100	Hauptschulen	Schulumlage NMS Brunn/Geb. Ma.Enzersdorf		4.200,00
1/212000-752200	Hauptschulen	Schulumlage NMS Alland		8.400,00
1/212000-752300	Hauptschulen	Schulumlage NMS Perchtoldsdorf		14.000,00
1/212000-752400	Hauptschulen	Schulumlage NMS Mödling		5.000,00
1/212000-752500	Hauptschulen	Schulumlage NMS Lilienfeld		2.100,00
1/213000-752000	Sonderschulen	Schulumlage Sonderschule Hinterbrühl		37.100,00
1/213000-752100	Sonderschulen	Schulumlage Sonderschule Perchtoldsdorf		-1.400,00
1/214000-752000	Schulen der Polytechnischen Lehrgänge	Schulumlage Poly Mödling		7.800,00
1/240900-720000	Tagesbetreuungseinrichtungen extern	Kostenbeiträge TBE Vösendorf		700,00
1/320000-752000	Ausbildung in Musik und darstellender Kunst	Schulumlage Franz Schubert Musikschule		61.000,00
1/320000-752100	Ausbildung in Musik und darstellender Kunst	Schulumlage Musikmittelschule Gumpoldskirchen		200,00
1/562000-752000	Beiträge der Gemeinden zum Krankenanstaltensprengel	NÖKAS (Zweckaufwand)		788.000,00
1/851000-752000	Abwasserbeseitigung	Transferzahlung Kläranlage Gde Heiligenkreuz		73.200,00
Transferzahlungen von/an Sozialversicherungsträger				
Gesamtsumme Transferzahlungen von/an Sozialversicherungsträger			0,00	0,00
Summe Kapitaltransfers			0,00	0,00
Summe Laufende Transfers			0,00	0,00
Transferzahlungen von/an sonst. Träger des öffentlichen Rechts				
Gesamtsumme Transferzahlungen von/an sonst. Träger des öffentlichen Rechts			221.700,00	215.500,00
Summe Kapitaltransfers			72.700,00	15.000,00
Summe Laufende Transfers			149.000,00	200.500,00
2/163000+867000	Freiwillige Feuerwehren	Transfers von Feuerwehren	110.000,00	
2/240000+863000	Kindergarten Grub	Altersteilzeitgeld AMS	9.000,00	
2/850100+307000	Wasserversorgung Sittendorf	Wasseranschlussabgaben private Haushalte	4.400,00	
2/850200+307000	Wasserversorgung Grub	Wasseranschlussabgaben private Haushalte	8.300,00	
2/851000+307000	Abwasserbeseitigung	Kanaleinmündungsabgaben private Haushalte	60.000,00	
2/914000+865000	Beteiligungen	Kapitaltransferzahlungen von KG	30.000,00	
1/163000-757000	Freiwillige Feuerwehren	(Jugend-) Förderung		3.200,00

1. Nachtragsvoranschlag 2023

Gemeinde Wienerwald

Nachweis über Transferzahlungen (Anlage 6a)

Haushaltskonto	Bezeichnung Ansatz	Bezeichnung Post	Summe Einzahlungen	Summe Auszahlungen
Transferzahlungen von/an sonst. Träger des öffentlichen Rechts				
Gesamtsumme Transferzahlungen von/an sonst. Träger des öffentlichen Rechts			221.700,00	215.500,00
Summe Kapitaltransfers			72.700,00	15.000,00
Summe Laufende Transfers			149.000,00	200.500,00
1/163000-777000	Freiwillige Feuerwehren	Kapitaltransferzahlungen Investition (Kfz, Gebäude ...)		15.000,00
1/269000-757000	Sonstige Einrichtungen und Maßnahmen	Zuwendungen Sportvereine Jugend		15.000,00
1/742000-755000	Produktionsförderung	Transfers an Unternehmen - Besamungszuschuss		3.000,00
1/851000-755000	Abwasserbeseitigung	Transferzahlung AWV Oberer Mödlingbach		161.400,00
1/852000-755000	Müllbeseitigung	Mitgliedsbeitrag GVA Mödling		17.900,00
Gesamtsumme			4.241.700,00	1.837.700,00

Nachweis über Haushaltsrücklagen und
Zahlungsmittelreserven (Anlage 6b)

1. Nachtragsvoranschlag 2023

Nachweis der Rücklagen ohne Innere Darlehen (936)

Gemeinde Wienerwald

Haushaltsrücklagen			Rücklagenstand			Rücklagenstand			Zahlungsmittelreserven		
Nr.	Verwendungszweck	Ansatz	31.12.2022	Zuweisungen	Entnahmen	31.12.2023	31.12.2022	31.12.2023	Konto-/Sparbuchnummer		
8/9990934/85101	Rücklage Abwasserbeseitigung Investition	851000	25.000,00	25.000,00		50.000,00	25.000,00	25.000,00	ZW 99904 294008 AT78 2010 0403 3688 6700		
8/9990934/85102	Rücklage Abwasserbeseitigung Tilgung	851000	190.000,00	25.000,00		215.000,00	190.000,00	190.000,00	ZW 99905 293000 AT78 2010 0403 3688 6700		
8/9990934/85200	Rücklage Abfallwirtschaft	852000	15.000,00	15.000,00		30.000,00	15.000,00	15.000,00	ZW 99907 294009 AT78 2010 0403 3688 6700		
8/9990934/85300	Rücklage Wohnhaus Dr.-Löwy-Gasse 85	853000	5.000,00	5.000,00		10.000,00	5.000,00	5.000,00	ZW 99906 294010 AT78 2010 0403 3688 6700		
Zweckgebundene Haushaltsrücklagen			235.000,00	70.000,00	0,00	305.000,00	235.000,00	235.000,00			
8/9990935/90000	Rücklage Haushalt allgemein	900000	0,00	2.300.000,00	2.300.000,00	0,00			ZW 99999 295000 AT78 2010 0403 3688 6700		
8/9990935/90001	Allgemeine Haushaltsrücklage ohne Zahlungsmittelreserve – Eröffnungsbilanz gem. § 7 Abs. 2 Z. 1 NÖ Gemeindehaushaltsverordnung	912000	7.673.100,00			7.673.100,00					
Allgemeine Haushaltsrücklagen			7.673.100,00	2.300.000,00	2.300.000,00	7.673.100,00	0,00	0,00			
Gesamtsummen			7.908.100,00	2.370.000,00	2.300.000,00	7.978.100,00	235.000,00	235.000,00			

Einzelnachweis über Finanzschulden und Schuldendienst
(Anlage 6c)

Kontonummer Darlehensnr.	Ansatz	Darlehensgeber/Staat Aktenzahl	Verwendungszweck Genehmigungsdatum/-vermerk	Beschluss- Datum	Zinssatz Zinsindikator	Währung	Laufzeit
1. Darlehen für Investitionszwecke							
1.1. ... von Trägern des öffentlichen Rechts							
1.1.1. ... von Bund, Bundesfonds, Bundeskammern							
1.1.2. ... von Ländern, Landesfonds, Landeskammern							
106735 20194	851000	NÖ Wasserwirtschaftsfonds/AT 602.502.791	Abwasserbeseitigung BA 05, WWF-14-2260050/6+7		1,000%	EUR	01.01.2004 - 31.12.2032
106735 20404	851000	NÖ Wasserwirtschaftsfonds/AT 602.516.253	Abwasserbeseitigung BA 06, WWF-50382006/3		1,000%	EUR	01.01.2009 - 31.12.2037
1.1.3. ... von Gemeinden, Gemeindeverbänden, Gemeindefonds							
1.1.4. ... von Sozialversicherungsträgern							
1.1.5. ... von sonstigen Trägern des öffentlichen Rechts							
1.2. ... von Beteiligungen der Gebietskörperschaft (ohne Finanzunternehmungen)							
1.3. ... von Unternehmen (ohne Beteiligungen und ohne Finanzunternehmungen)							
1.4. ... von Finanzunternehmen							
1.4.1. ... von Finanzunternehmen im Inland							
394 2851001	851000	Volksbank Wien AG/AT AT48 4300 0466 8632 8041	AT48 4300 0466 8632 8041, Abwasserbeseitigung BA 07, KG Sittendorf - Leitungskataster 16.10.2018/genehmigungsfrei	16.10.2018	1,375%	EUR	09.11.2018 - 30.06.2028
394 2851002	851000	Volksbank Wien AG/AT AT39 4300 0466 8632 8009	AT39 4300 0466 8632 8009, Abwasserbeseitigung BA 09, KG Sittendorf - Schulgasse 16.10.2018/genehmigungsfrei	16.10.2018	1,875%	EUR	04.12.2018 - 30.06.2038
394 2851003	851000	Volksbank Wien AG/AT AT17 4300 0466 8632 8017	AT17 4300 0466 8632 8017, Abwasserbeseitigung BA 10, KG Sulz - Festleiten 16.10.2018/genehmigungsfrei	16.10.2018	1,750%	EUR	04.12.2018 - 30.06.2033
394 2851004	851000	Volksbank Wien AG/AT AT92 4300 0466 8632 8025	AT92 4300 0466 8632 8025, Abwasserbeseitigung BA 100, KG Sulz - Leitungskataster 16.10.2018/genehmigungsfrei	16.10.2018	1,750%	EUR	04.12.2018 - 30.06.2033
106047 10044	211000	Raiffeisen RB Mödling eGen (mbH)/AT AT29 3225 0000 2123 0156	AT29 3225 0000 2123 0156, Ankauf Grundstück Volksschule neu 15.12.2004	09.11.2004	4,090%	EUR	01.01.2004 - 31.12.2024

1. Nachtragsvoranschlag 2023

Einzelnachweis über Finanzschulden und Schuldendienst (Anlage 6c)

Gemeinde Wienerwald

Kontonummer Darlehensnr.	Darlehenshöhe Gesamt	Buchwert 31.12.2022	Zugang	Tilgung	Zinsen	Summe Schuldendienst	Schuldendienst- ersätze	Buchwert 31.12.2023	Netto Schuldendienst
106735 20194	275.099,00	346.600,00						346.600,00	
106735 20404	29.384,00	36.900,00						36.900,00	
394 2851001	30.000,00	16.800,00		3.000,00	200,00	3.200,00	1.000,00	13.800,00	2.200,00
394 2851002	205.000,00	163.800,00		9.200,00	3.000,00	12.200,00		154.600,00	12.200,00
394 2851003	95.000,00	68.500,00		6.000,00	1.200,00	7.200,00		62.500,00	7.200,00
394 2851004	90.000,00	64.900,00		5.700,00	1.100,00	6.800,00		59.200,00	6.800,00
106047 10044	300.000,00	34.200,00		16.800,00	1.200,00	18.000,00		17.400,00	18.000,00

1. Nachtragsvoranschlag 2023

Einzelnachweis über Finanzschulden und Schuldendienst (Anlage 6c)

Gemeinde Wienerwald

Kontonummer Darlehensnr.	Ansatz	Darlehensgeber/Staat Aktenzahl	Verwendungszweck Genehmigungsdatum/-vermerk	Beschluss-Datum	Zinssatz	Währung	Laufzeit Zinsindikator
106047	240000	Raiffeisen RB Mödling eGen (mbH)/AT	AT90 3225 0000 1120 3817 - ZZ635035188, Zubau Kindergarten 6. Gruppe	27.10.2016	1,300%	EUR	01.01.2016 -
10124			AT90 3225 0000 1120 3817	27.10.2016/genehmigungsfrei gem. §90 NÖ GO		FIX verzinst	31.12.2031
106047	840000	Raiffeisen RB Mödling eGen (mbH)/AT	AT47 3225 0000 2123 0123, Grundkauf Sittendorf	01.07.2003	4,650%	EUR	01.01.2003 -
10194			AT47 3225 0000 2123 0123	04.12.2003		euribor6m_Jz	31.12.2030
106047	851000	Raiffeisen RB Mödling eGen (mbH)/AT	AT15 3225 0007 2120 0159, Abwasserbeseitigung BA 04	01.01.1996	3,850%	EUR	01.01.1996 -
20134			AT15 3225 0007 2120 0159	01.01.1996		UDRB	31.12.2024
106047	851000	Raiffeisen RB Mödling eGen (mbH)/AT	AT91 3225 0000 2123 0107, Abwasserbeseitigung BA 05	28.03.2002	4,640%	EUR	01.01.2002 -
20204			AT91 3225 0000 2123 0107	12.06.2002		euribor6m_Jz	31.12.2029
106047	851000	Raiffeisen RB Mödling eGen (mbH)/AT	AT82 3225 0000 2123 0172, Abwasserbeseitigung BA 08, KG Sulz, Sittendorf - Raitlstraße, Teichwiese	05.07.2012	5,467%	EUR	01.01.2012 -
20504			AT82 3225 0000 2123 0172	05.10.2012		euribor6m_M	31.12.2033
106047	852000	Raiffeisen RB Mödling eGen (mbH)/AT	AT28 3225 0000 1120 2702, Grünschnittplatz Sittendorf	22.07.2014	4,600%	EUR	01.01.2014 -
20614			AT28 3225 0000 1120 2702	08.08.2014		euribor6m_Jz	31.12.2029
106047	821000	Raiffeisen RB Mödling eGen (mbH)/AT	AT64 3225 0000 1120 1860, Traktor Steyr 4120 Expert CVT, + Winterdienstausrüstung	14.12.2021	0,400%	EUR	31.12.2021 -
1821001			AT64 3225 0000 1120 1860	14.12.2021/genehmigungsfrei		FIX verzinst	31.12.2031
106047	851000	Raiffeisen RB Mödling eGen (mbH)/AT	AT04 3225 0000 1120 4880, Abwasserbeseitigung BA 11, KG Stangau - Am Hirschkogel	10.11.2019	0,710%	EUR	27.12.2019 -
2851005			AT04 3225 0000 1120 4880	10.11.2019/genehmigungsfrei		FIX verzinst	31.12.2034
106047	853000	Raiffeisen RB Mödling eGen (mbH)/AT	AT03 3225 0000 1120 4898, Wohnhaus Sulz Dr.-Löwy-Gasse 85, Sanierung 2001 Umschuldung Dez 2019	10.11.2019	0,690%	EUR	01.12.2019 -
2853001			AT03 3225 0000 1120 4898	10.11.2019/genehmigungsfrei Umschuldung		FIX verzinst	31.12.2032
106049	851000	Bank Austria/AT	AT82 1200 0004 0013 6404, Abwasserbeseitigung BA 05	24.10.2000	6,350%	EUR	01.01.2000 -
20174			AT82 1200 0004 0013 6404			FIX verzinst	31.12.2028
106055	851000	HYPO NOE Landesbank für Niederösterreich und Wien AC	AT77 5300 0004 6608 8307, Kläranlage Heiligenkreuz	30.05.2000	4,990%	EUR	01.01.2001 -
20184			AT77 5300 0004 6608 8307			euribor6m_Jz	31.12.2025
106055	846200	HYPO NOE Landesbank für Niederösterreich und Wien AC	AT24 5300 0004 6640 4705 Grundstück KG Sulz, Gst 214/1 EZ 19 - Hauptstraße 20	10.05.2021	0,633%	EUR	18.06.2021 -
1846201			AT24 5300 0004 6640 4705	25.05.2021/NÖ Landesregierung IVW3		FIX verzinst	31.03.2041
106055	851000	HYPO NOE Landesbank für Niederösterreich und Wien AC	AT71 5300 0004 6644 4308, ABA BA 12 KG Stangau - Jeannettenruh	24.10.2022	3,814%	EUR	28.12.2022 -
2851006			AT71 5300 0004 6644 4308	24.10.2022/genehmigungsfrei		FIX verzinst	30.06.2032

1. Nachtragsvoranschlag 2023

Einzelnachweis über Finanzschulden und Schuldendienst (Anlage 6c)

Gemeinde Wienerwald

Kontonummer Darlehensnr.	Darlehenshöhe Gesamt	Buchwert 31.12.2022	Zugang	Tilgung	Zinsen	Summe Schuldendienst	Schuldendienst- ersätze	Buchwert 31.12.2023	Netto Schuldendienst
106047	250.000,00	154.700,00		16.400,00	2.000,00	18.400,00	12.600,00	138.300,00	5.800,00
10124 106047 10194	400.000,00	136.900,00		15.900,00	6.000,00	21.900,00		121.000,00	21.900,00
106047 20134	1.699.090,86	178.600,00		87.500,00	6.300,00	93.800,00	63.800,00	91.100,00	30.000,00
106047 20204	770.000,00	255.400,00		34.500,00	11.000,00	45.500,00		220.900,00	45.500,00
106047 20504	200.000,00	112.200,00		8.600,00	4.700,00	13.300,00	400,00	103.600,00	12.900,00
106047 20614	80.000,00	35.700,00		4.900,00	1.500,00	6.400,00		30.800,00	6.400,00
106047	109.000,00	98.300,00		10.700,00	400,00	11.100,00		87.600,00	11.100,00
1821001									
106047	110.000,00	85.100,00		7.100,00	600,00	7.700,00	500,00	78.000,00	7.200,00
2851005 106047	300.000,00	233.200,00		22.600,00	1.500,00	24.100,00		210.600,00	24.100,00
2853001									
106049 20174	1.453.456,68	407.400,00		93.000,00	24.800,00	117.800,00	53.700,00	314.400,00	64.100,00
106055 20184	530.511,69	87.100,00		27.900,00	3.200,00	31.100,00		59.200,00	31.100,00
106055	500.000,00	464.700,00		23.700,00	3.000,00	26.700,00		441.000,00	26.700,00
1846201									
106055	85.000,00	85.000,00		10.600,00	3.300,00	13.900,00		74.400,00	13.900,00
2851006									

1. Nachtragsvoranschlag 2023

Einzelnachweis über Finanzschulden und Schuldendienst (Anlage 6c)

Gemeinde Wienerwald

Kontonummer Darlehensnr.	Ansatz	Darlehensgeber/Staat Aktenzahl	Verwendungszweck Genehmigungsdatum/-vermerk	Beschluss- Datum	Zinssatz Zinsindikator	Währung	Laufzeit
106055 2853101	853100	HYPO NOE Landesbank für Niederösterreich und Wien AC AT77 5300 0004 6644 4200	AT77 5300 0004 6644 4200, Nahversorger KG Sulz 21.12.2022/NÖ Landesregierung IVW3	24.10.2022 Nahversorger KG Sulz	3,685% FIX verzinst	EUR	28.12.2022 - 30.09.2047
107176 20304	851000	BAWAG P.S.K./AT AT49 6000 0005 4000 7969	AT49 6000 0005 4000 7969, Abwasser BA 06	04.10.2007 Abwasserbeseitigung	4,925% euribor6mPS	EUR	01.01.2008 - 31.12.2033

1.4.2. ... von Finanzunternehmen im Ausland

1.5. ... von Sonstigen

Zwischensumme

2. Finanzschulden für den laufenden Aufwand

2.1. ... von Trägern des öffentlichen Rechts

2.1.1. ... von Bund, Bundesfonds, Bundeskammern

2.1.2. ... von Ländern, Landesfonds, Landeskammern

2.1.3. ... von Gemeinden, Gemeindeverbänden, Gemeindefonds

2.1.4. ... von Sozialversicherungsträgern

2.1.5. ... von sonstigen Trägern des öffentlichen Rechts

2.2. ... von Beteiligungen der Gebietskörperschaft (ohne Finanzunternehmungen)

2.3. ... von Unternehmen (ohne Beteiligungen und ohne Finanzunternehmungen)

2.4. ... von Finanzunternehmen

2.4.1. ... von Finanzunternehmen im Inland

2.4.2. ... von Finanzunternehmen im Ausland

2.5. ... von Sonstigen

Zwischensumme

SUMME (1 und 2)

Davon ohne A85-89

Davon A85-89

1. Nachtragsvoranschlag 2023

Einzelnachweis über Finanzschulden und Schuldendienst (Anlage 6c)

Gemeinde Wienerwald

Kontonummer Darlehensnr.	Darlehenshöhe Gesamt	Buchwert 31.12.2022	Zugang	Tilgung	Zinsen	Summe Schuldendienst	Schuldendienst- ersätze	Buchwert 31.12.2023	Netto Schuldendienst
106055 2853101	1.000.000,00	1.000.000,00		24.800,00	28.100,00	52.900,00		975.200,00	52.900,00
107176 20304	450.000,00	204.900,00		16.800,00	8.200,00	25.000,00	3.200,00	188.100,00	21.800,00
		4.270.900,00	0,00	445.700,00	111.300,00	557.000,00	135.200,00	3.825.200,00	421.800,00

		0,00	0,00	0,00	0,00	0,00	0,00	0,00	0,00
		4.270.900,00	0,00	445.700,00	111.300,00	557.000,00	135.200,00	3.825.200,00	421.800,00
		888.800,00	0,00	83.500,00	12.600,00	96.100,00	12.600,00	805.300,00	83.500,00
		3.382.100,00	0,00	362.200,00	98.700,00	460.900,00	122.600,00	3.019.900,00	338.300,00

Nachweis über haushaltsinterne Vergütungen (Anlage 6f)

1. Nachtragsvoranschlag 2023

Gemeinde Wienerwald

Nachweis über haushaltsinterne Vergütungen (Anlage 6f)

Gruppenebene		Erträge	Aufwendungen
0	Vertretungskörper und allgemeine Verwaltung	12.000,00	0,00
1	Öffentliche Ordnung und Sicherheit	0,00	0,00
2	Unterricht, Erziehung, Sport und Wissenschaft	0,00	0,00
3	Kunst, Kultur und Kultus	0,00	0,00
4	Soziale Wohlfahrt und Wohnbauförderung	0,00	0,00
5	Gesundheit	0,00	0,00
6	Straßen- und Wasserbau, Verkehr	0,00	0,00
7	Wirtschaftsförderung	0,00	0,00
8	Dienstleistungen	0,00	12.000,00
9	Finanzwirtschaft	0,00	0,00
Summe		12.000,00	12.000,00

Leasingspiegel (Anlage 6i)

1. Nachtragsvoranschlag 2023

Leasingspiegel (Anlage 6i)

Gemeinde Wienerwald

Finanzierungsleasing

Ansatz- oder Projektbezeichnung	Anschaffungskosten	Buchwert 31.12.2022	Buchwert 31.12.2023	Summe ausstehender Mindestleasing- zahlungen	Laufzeit	Restlaufzeit in Jahren	Kautionen für Finanzierungsleasing
Summe	0,00	0,00	0,00	0,00			

Wirtschaftliche Unternehmungen, Betriebe, betriebsähnliche Einrichtungen gem. § 1 Abs. 2

Summe	0,00	0,00	0,00	0,00			
--------------	-------------	-------------	-------------	-------------	--	--	--

Operating Leasing

Ansatz- oder Projektbezeichnung	Laufzeit Grundmietzeit in Jahren	Gesamtkosten	Einmalkaution	Leasingentgelt (ohne laufender Kaution)	Laufende Kaution	Restlaufzeit in Jahren	Kumulierte Restzahlungen
NÖ Raiffeisen-Leasing Volksschule Sittendorf Zubau 2005 - ZZ635015918+ZZ635016310 + Grundstücke Sittendorf EZ 405 (15,53%) (211000, 211000, 840000)	01.01.2005 - 31.12.2030 26,00	1.784.747,19		53.000,00	38.900,00	8,00	424.000,00
BKS - MD-724JD Traktor Steyr 2017 Steyr Profi CVT 4135 - ET (821000)	01.11.2017 - 01.11.2026 9,00	102.118,80		8.600,00		3,84	33.024,00
BKS - MD-209KJ Traktor Steyr 2018 Steyr 4120 Multi (821000)	31.12.2018 - 31.12.2027 9,00	113.999,70		7.400,00		5,00	37.000,00
Summe		2.000.865,69	0,00	69.000,00	38.900,00		494.024,00

Wirtschaftliche Unternehmungen, Betriebe, betriebsähnliche Einrichtungen gem. § 1 Abs. 2

Summe		0,00	0,00	0,00	0,00		0,00
--------------	--	-------------	-------------	-------------	-------------	--	-------------

Rückstellungsspiegel (Anlage 6q)

1. Nachtragsvoranschlag 2023

Rückstellungsspiegel (Anlage 6q)

Gemeinde Wienerwald

Rückstellung	Stand 31.12.2022	Dotierungen (+)	Auflösung inkl. Verbrauch (-)	Stand 31.12.2023
Kurzfristig	0,00	0,00	0,00	0,00
Rückstellungen für Prozesskosten				
Rückstellungen für nicht konsumierte Urlaube				
Rückstellungen für ausstehende Rechnungen				
Sonstige kurzfristige Rückstellungen				
Langfristig	262.100,00	4.300,00	101.200,00	165.200,00
Rückstellungen für Abfertigungen	128.900,00		69.400,00	59.500,00
Rückstellungen für Jubiläumszuwendungen	133.200,00	4.300,00	31.800,00	105.700,00
Rückstellungen für Haftungen				
Rückstellungen für Sanierung von Altlasten				
Rückstellungen für Pensionen (Säule I)				
Sonstige langfristige Rückstellungen				
Gesamtsumme	262.100,00	4.300,00	101.200,00	165.200,00

Nachweis Vermögen mit abgeänderter Nutzungsdauer

1. Nachtragsvoranschlag 2023

Gemeinde Wienerwald

Nachweis Vermögen mit abgeänderter Nutzungsdauer

Konto	Bezeichnung	Nutzungsdauer lt. VRV	Abweichende Nutzungsdauer	Begründung
3/0060001/02129	PLANKONTO AfA EHH Nahversorger Sulz abzügl. Förderung	50,0	66,7	Vermietung
4/0150002/02038	Traktor Steyr 4120 Expert CVT + Winterdienstausrüstung Frontl:	10,0	15,0	betriebsgewöhnliche ND
4/0430001/01645	FWP 11. Änderung PN17-18	0,0	10,0	betriebsgewöhnliche Nutzungsdauer
4/0430001/02111	FWP regROP PN17-18-01	0,0	10,0	betriebsgewöhnliche Nutzungsdauer
4/0430001/02112	FWP PN17-18-02	0,0	10,0	betriebsgewöhnliche Nutzungsdauer
4/0430001/02113	Änderung FWP 2016-2017	0,0	10,0	betriebsgewöhnliche Nutzungsdauer
4/0430001/02114	digÖROP/ÖEK PN19-44	0,0	10,0	betriebsgewöhnliche Nutzungsdauer
4/0430001/02115	Teilbebauungsplan Sittendorf, Örtliche Raumordnung, PN 20-45	0,0	10,0	betriebsgewöhnliche Nutzungsdauer
4/0430001/02116	Teilbebauungsplan Grub, Örtliche Raumordnung, PN 22-05	0,0	10,0	betriebsgewöhnliche Nutzungsdauer
4/0440001/00615	MS SQL Server 2017 4 Lizenzen	0,0	3,0	Umstellung Server Software 2020
4/0440001/01652	ProOffice Wildbach k5	0,0	5,0	betriebsgewöhnliche Nutzungsdauer
4/0440001/01658	Digitaler Ortsplan Orbis	0,0	8,0	betriebsgewöhnliche Nutzungsdauer
4/0440001/01664	k5 Finanzmanagement	0,0	10,0	betriebsgewöhnliche Nutzungsdauer
4/0440001/01665	k5 EB Vermögen Lizenz	0,0	3,0	betriebsgewöhnliche Nutzungsdauer
4/0440001/01666	k5 gemdat Datacenter DCE Lizenz	0,0	10,0	betriebsgewöhnliche Nutzungsdauer
4/0440001/01667	gemdat WebOffice PLUS Schnittstelle zu Sachdaten k5	0,0	10,0	betriebsgewöhnliche Nutzungsdauer
5/0430001/02141	ABA Wienerwald BA 07 digitaler Leitungskataster Sittendorf	0,0	25,0	betriebsgewöhnliche Nutzungsdauer
5/0430001/02142	KT KPC ABA Wienerwald BA 07	0,0	25,0	betriebsgewöhnliche Nutzungsdauer
5/0430001/02143	ABA Wienerwald BA 100 LIS Kataster KG Sulz	0,0	25,0	betriebsgewöhnliche Nutzungsdauer
5/0430001/02144	KT NÖWWF ABA Wienerwald BA 100 LIS Kataster KG Sulz	0,0	25,0	betriebsgewöhnliche Nutzungsdauer
5/0440001/01663	digiplan DigiPen Software Kanalfächenberechnung	0,0	8,0	betriebsgewöhnliche Nutzungsdauer

Dienstpostenplan
- interne Anlage b

DIENSTPOSTENPLAN / STELLENPLAN

Dienst- zweig	Bezeichnung des Dienstzweiges	Anzahl	Entlohnungs- gruppe	Funktionsverwendung			
				Anzahl	Funktions- Gruppe	Bezeichnung	Personal- zulage
56	Gehobener Verwaltungsdienst	2	6	1	8	Amtsleitung	X
54	Rechnungs-(Buchhaltungs-)dienst	1	6	1	8	Leitung der Buchhaltung	X
2	Facharbeiter	4	5	1	7	Leitung des Bauhofes	X
69	Rechnungsfachdienst	1	5				
71	Verwaltungsfachdienst	1	5				
85	Mittlerer Verwaltungs- und Kanzleidienst	2	4				
11	angelernter Arbeiter	1	3				
12	Kindergartenhilfsdienst	11	3				
16	Schulwart	2	2				
17	Hilfsdienst	2	1				

Seite	Inhalt
3	Vorbericht
21	Haushaltsbeschluss
25	Steuern und Abgaben
29	NVA Ergebnishaushalt Gesamt 1. und 2. Ebene (Anlage 1a) - interne Vergütungen enthalten
33	NVA Finanzierungshaushalt Gesamt 1. und 2. Ebene (Anlage 1b) - interne Vergütungen enthalten
39	NVA Ergebnishaushalt Bereichsbudget 1. und 2. Ebene (Anlage 1a)
61	NVA Finanzierungshaushalt Bereichsbudget 1. und 2. Ebene (Anlage 1b)
103	Querschnitt (Anlage 5b)
109	NVA Ergebnis- und Finanzierungsvoranschlag Detailnachweis
189	NVA Haushaltspotential
195	NVA Nachweis der Investitionstätigkeit
211	Personaldaten iSd ÖStp (Anlage 4)
215	Nachweis über Transferzahlungen (Anlage 6a)
221	Nachweis über Haushaltsrücklagen und Zahlungsmittelreserven (Anlage 6b)
225	Einzelnachweis über Finanzschulden und Schuldendienst (Anlage 6c)
233	Nachweis über haushaltsinterne Vergütungen (Anlage 6f)
237	Leasingspiegel (Anlage 6i)
241	Rückstellungsspiegel (Anlage 6q)
245	Nachweis Vermögen mit abgeänderter Nutzungsdauer
249	Dienstpostenplan