

Gemeinde Wienerwald

Rechnungsabschluss 2023

Vorbericht

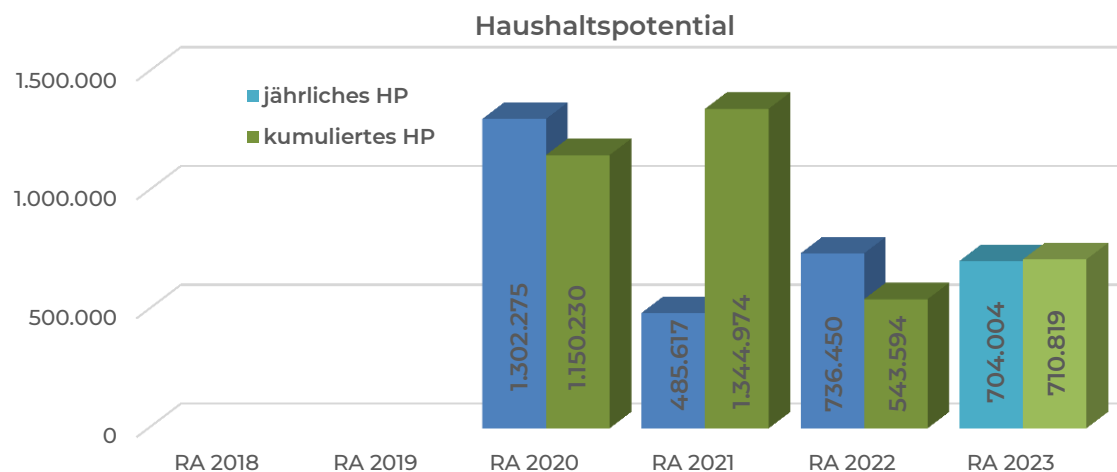
VORBERICHT zum RECHNUNGSABSCHLUSS 2023 gemäß § 3 der NÖ Gemeindehaushaltsverordnung (NÖ GHVO)

Entwicklung des Haushaltspotentials

Das Haushaltspotential hat seine Grundlage in § 67 Z. 11 der NÖ Gemeindeordnung 1973 (NÖ GO 1973) und ist erstmals im Haushaltsjahr 2020 auszuweisen. Die Angaben zu den Vorjahren entfallen daher. Es bildet sich aus der Differenz der wiederkehrenden Mittelaufbringungen abzüglich der wiederkehrenden Mittelverwendungen unter Berücksichtigung der entsprechenden Forderungen und Verbindlichkeiten.

Das Haushaltspotential (HP) ist eine wichtige Kenngröße und gibt die aktuelle Leistungsfähigkeit der Gemeinde wieder. Das schafft Vergleichbarkeit mit der bisherigen Rechtslage, aus der Überschüsse und Abgänge abzuleiten waren und dient der Transparenz. Wenn das Haushaltspotential innerhalb des Zeitraumes des mittelfristigen Finanzplanes laufend negativ ist, ist ein Haushaltskonsolidierungskonzept zu erstellen (§ 72b Abs. 1 Z. 2 NÖ GO 1973).

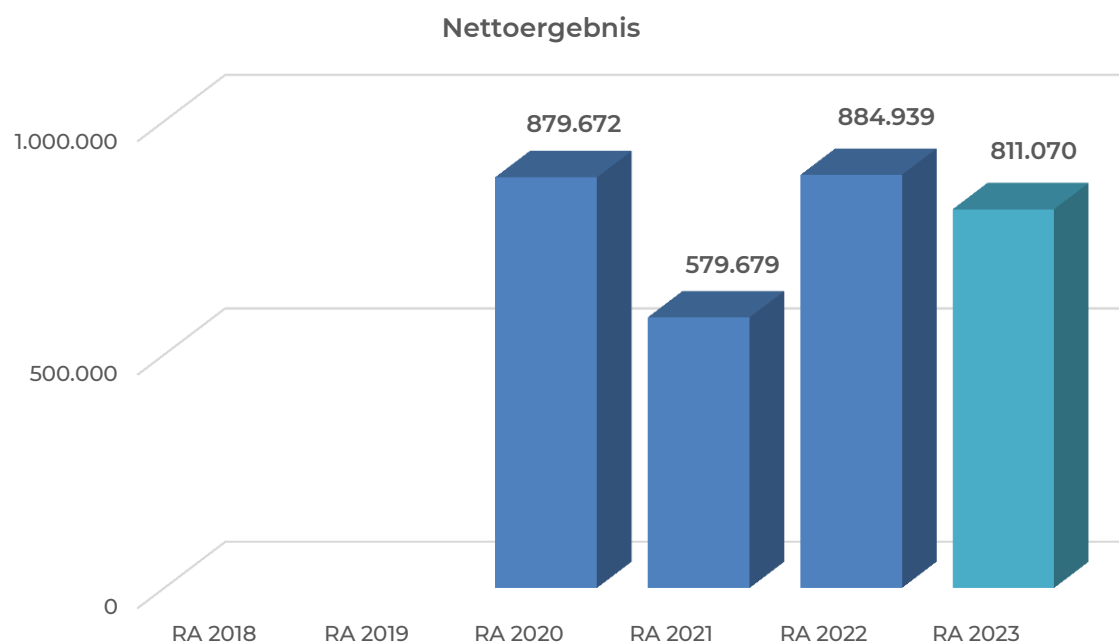
Das jährliche HP kann den investiven Projekten der Gemeinde zugeführt bzw. zur Bildung von Haushaltsrücklagen verwendet werden. Der Endbestand des kumulierten HP ergibt sich nach Abzug der genannten Maßnahmen und steht in den Folgejahren zur Verfügung.



Für das Haushaltsjahr 2023 ergibt sich ein jährliches HP in der Höhe von **EUR 704.004**. Zusammen mit dem kumulierten HP des Vorjahres in der Höhe von EUR 543.594 stehen somit EUR 1.247.598 für Haushaltsrücklagen und Projekte zur Verfügung. Abzüglich der Rücklagenbildung in Höhe von EUR 70.000 und Zuweisungen an investive Vorhaben in Höhe von EUR 466.779 verbleibt somit ein kumuliertes HP in der Höhe von **EUR 710.819**.

Entwicklung des Nettoergebnisses

Beim Nettoergebnis handelt es sich um das Ergebnis des Ergebnisvoranschlags. Da es erstmals für das Haushaltsjahr 2020 auszuweisen ist, entfallen die Angaben zu den Vorjahren. Ein positives Nettoergebnis bedeutet, dass die Erträge voraussichtlich ausreichend sein werden, die Aufwendungen für die kommunalen Leistungen (inklusive des Werteverzehrs des Anlagevermögens in Form der Abschreibungen) abzudecken. Ein negatives Nettoergebnis heißt, dass dies nicht zur Gänze (in der Höhe des negativen Wertes) möglich ist.



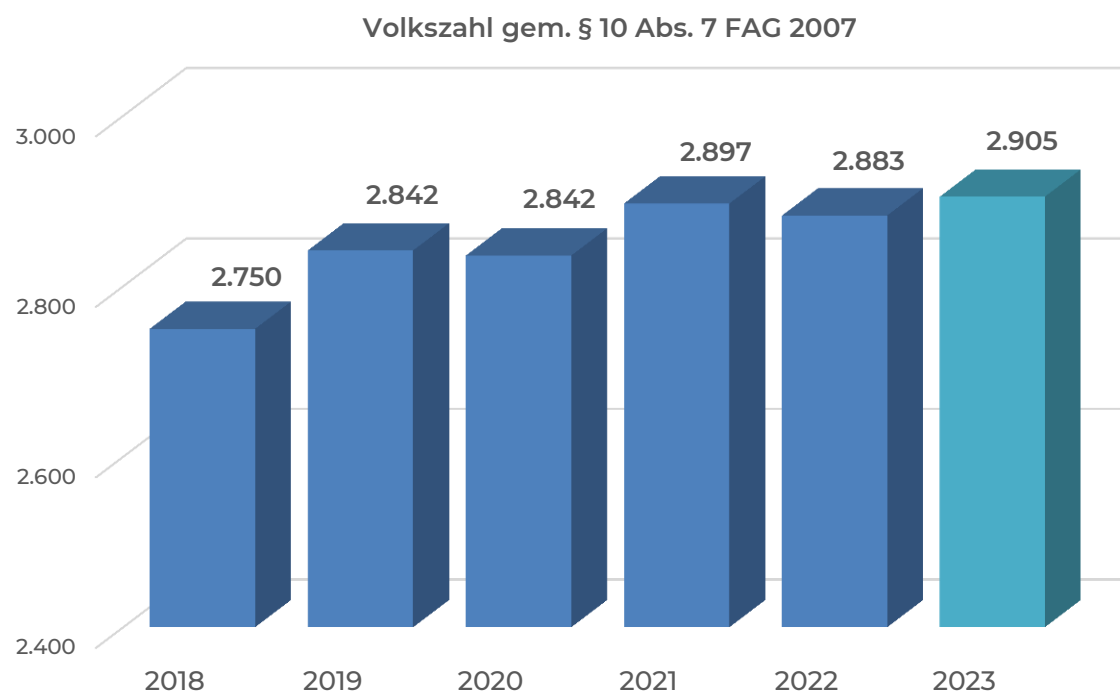
Insgesamt wird im Rechnungsabschluss 2023 ein **positives Nettoergebnis** in der Höhe von **EUR 811.070** ausgewiesen. Die Aufwendungen für kommunale Leistungen können daher vollständig gedeckt werden.

Die gesamten Erträge betragen im Finanzjahr 2023 EUR 7.262.988 und die Aufwendungen EUR 6.451.918. Bei den Aufwendungen entfallen EUR 3.070.247 auf den Bereich der Sachaufwendungen. Die Sachaufwendungen enthalten unter anderem die Abschreibungen, die sich durch die Abnutzung des kommunalen Sachanlagevermögens ergeben. Während die Personalaufwendungen des Finanzjahres EUR 1.350.955 ausmachen, betragen die Transferaufwendungen (u.a. Schulumlagen, Krankenanstalten und Sozialhilfeumlage) EUR 1.878.578 und die Finanzaufwendungen (Darlehenszinsen und Bankspesen) EUR 152.136.

Entwicklung der Volkszahl gemäß § 10 Abs. 7 FAG 2017, BGBl. I Nr. 116/2016 in der Fassung BGBl. I Nr. 106/2018

Die Volkszahl gemäß § 10 Abs. 7 FAG 2017 wird jährlich von der Bundesanstalt Statistik Austria zum Stichtag 31. Oktober festgestellt und wirkt mit dem Beginn des übernächsten Kalenderjahres. Sie dient für die Berechnung der Abgabenertragsanteile und darf nicht automatisch mit der Volkszahl für die Berechnung der Gemeinderatsmandate verwechselt werden.

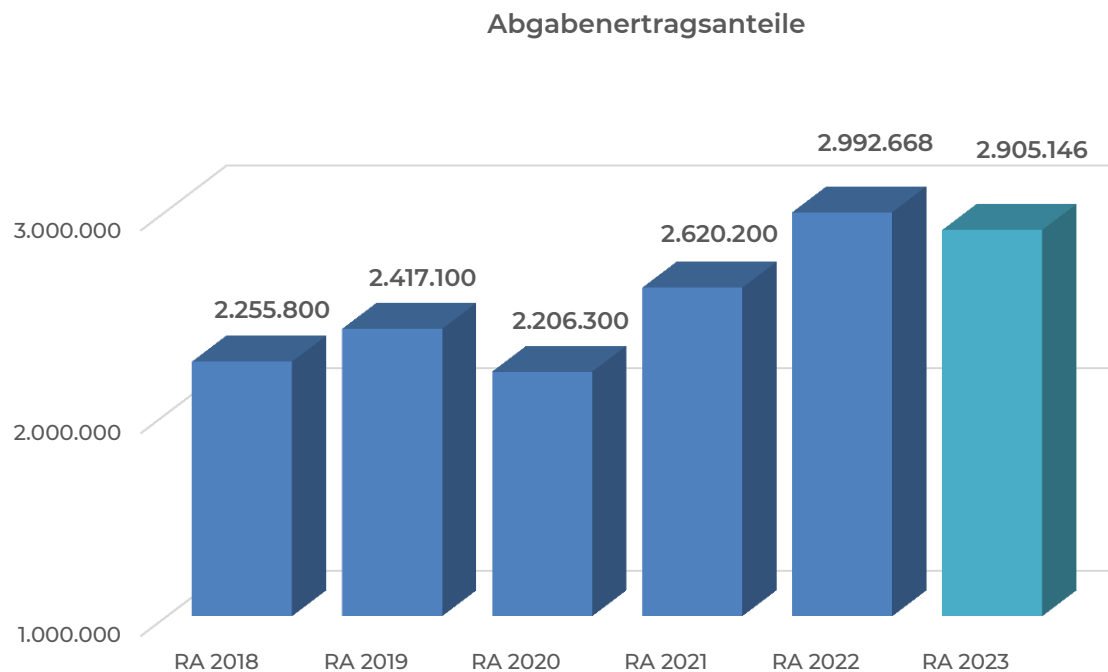
Eine Erhöhung bzw. Verminderung der Volkszahl (jährlich) ist ein wesentlicher Indikator für die Berechnung der Abgabenertragsanteile.



Die Gemeinde Wienerwald verzeichnet in den letzten Jahren einen beständigen Zuzug von Bürgern. Die für die Ertragsanteile relevante Volkszahl ist seit 2018 um rund 5 % gestiegen und beträgt für das Finanzjahr 2023 (Statistik Austria - Stichtag 31.10.2021) **2.905**.

Entwicklung der Abgabenertragsanteile

Die Gebietskörperschaften (Bund, Länder und Gemeinden) erhalten auf Basis des aktuellen Finanzausgleichs aus den gemeinschaftlichen Bundesabgaben (z.B. Umsatzsteuer, Körperschaftssteuer, Lohnsteuer, Versicherungssteuer, Mineralölsteuer, Normverbrauchsabgabe, Tabaksteuer u. dgl.) entsprechende Anteile. Im Bereich der Gemeinden spielen dabei die Volkszahl und der abgestufte Bevölkerungsschlüssel eine besondere Rolle. Die sogenannten „Abgabenertragsanteile“ bilden in den meisten Gemeinden die wichtigste Einnahmequelle.



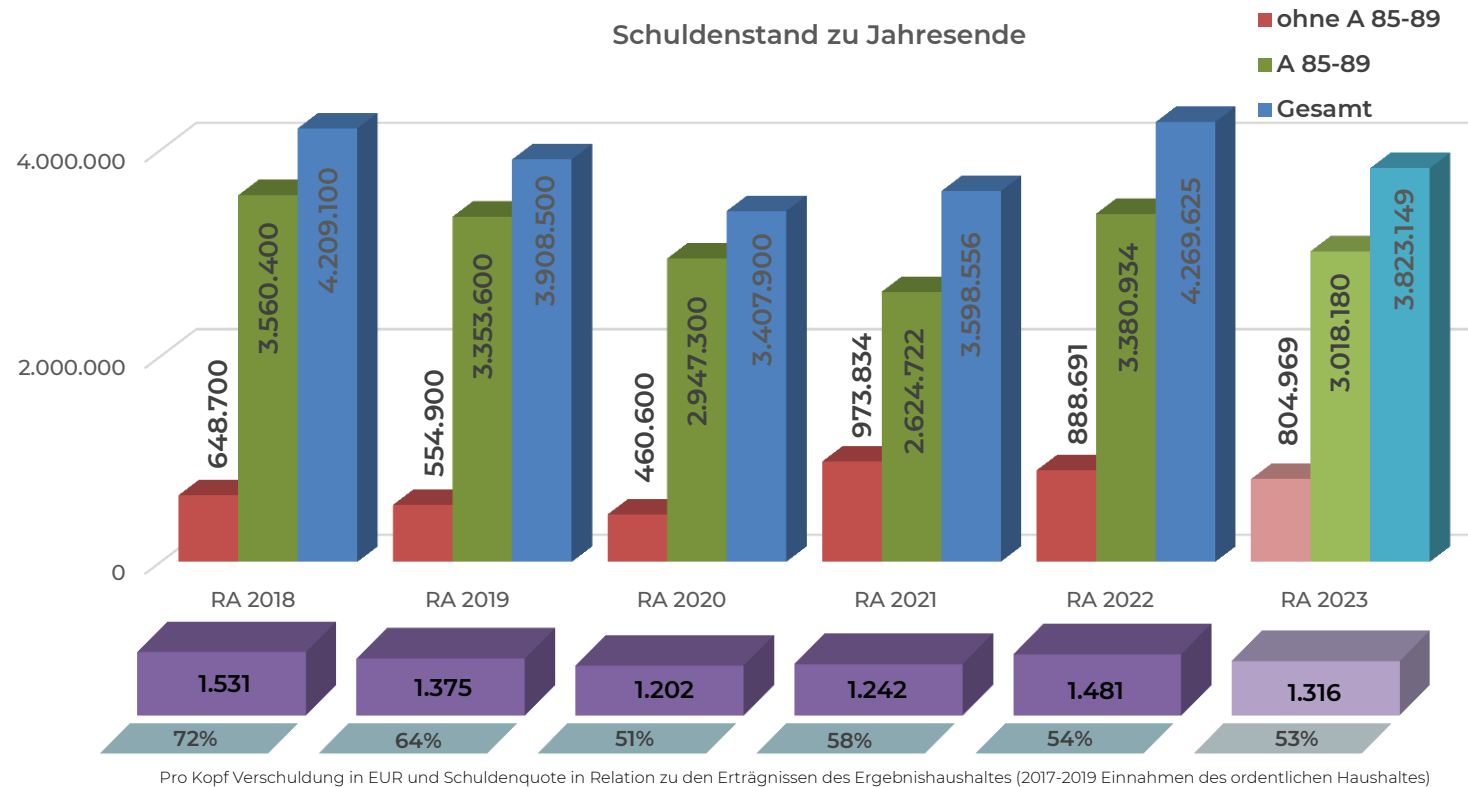
Die Gemeinde Wienerwald erhielt im Jahr 2023 Abgabenertragsanteile in der Höhe von **EUR 2.905.146**.

Entwicklung des Schuldenstandes

Die Entwicklung des Schuldenstandes zeigt auf, inwieweit der Schuldenstand über die Jahre erhöht oder reduziert wird.

Die Schulden der Haushaltsansätze 85-89 werden den marktbestimmten Betrieben (Wasserversorgung, Abwasser- und Müllbeseitigung) und sonstigen wirtschaftlichen Unternehmungen der Gemeinde (Wohnhausvermietung), welche mindestens zur Hälfte kostendeckend geführt werden, zugerechnet und werden gesondert dargestellt. Diese Marktbestimmtheit bewirkt unter anderem, dass sie in der Volkswirtschaftlichen Gesamtrechnung nicht dem öffentlichen Sektor zugerechnet werden und in der Berechnung des Maastricht-Defizits nur mit dem haushaltsmäßigen Überschuss oder Abgang Eingang finden bzw. ihr Schuldenstand bei der Berechnung des öffentlichen Schuldenstandes zur Gänze außer Betracht bleibt.

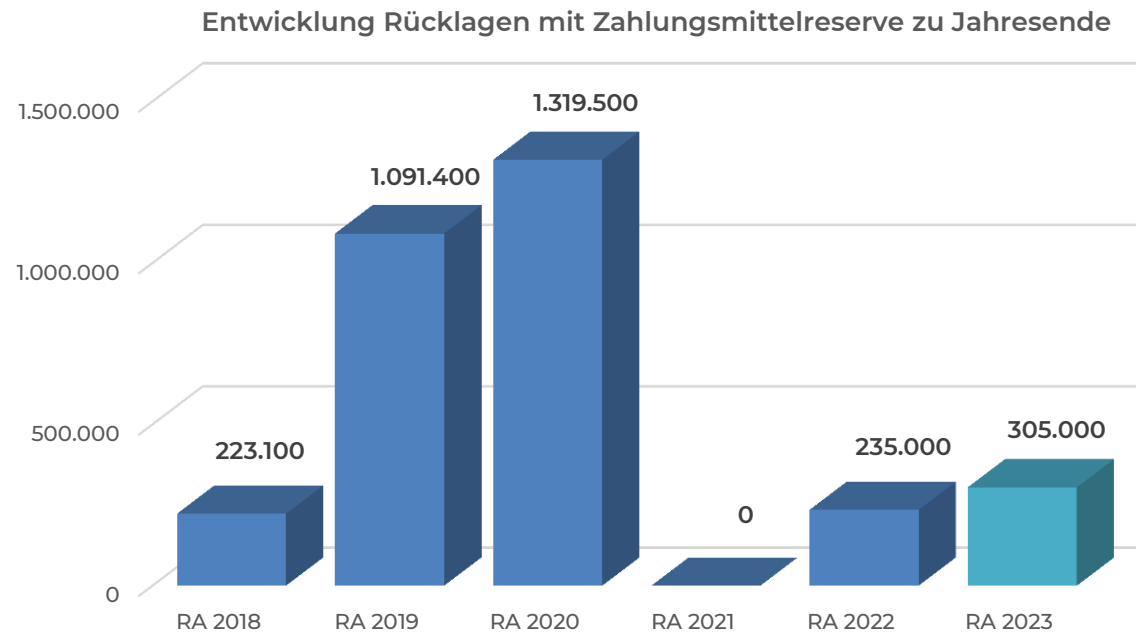
Die restlichen Schulden ohne A 85-89 betreffen zum Beispiel Kindergarten, Volksschule, Grundbesitz oder Straßenbau, da diese Bereiche nicht kostendeckend geführt werden.



Im Jahr 2023 wurde kein Darlehen aufgenommen. Es wurden insgesamt EUR 446.476 getilgt und Zinsen in der Höhe von EUR 106.617 bezahlt. Abzüglich der erhaltenen Ersätze bzw. Zuschüsse in der Höhe von EUR 134.733 ergibt sich somit ein Netto Schuldendienst in der Höhe von EUR 418.360.

Entwicklung der Rücklagen mit und ohne Zahlungsmittelreserve

Die Entwicklung der Rücklagen zeigt an, inwieweit Rücklagen vorhanden sind und ob Rücklagen aufgebaut bzw. aufgebraucht werden. Es wird zwischen Rücklagen mit Zahlungsmittelreserven (ZMR), also Rücklagen welche mit liquiden Mitteln hinterlegt sind und für Projekte des investiven Haushaltes verwendet werden, und Rücklagen ohne ZMR, welche nicht finanzwirksam aus dem Ergebnishaushalt gebildet werden können, um diesen bei Bedarf auszugleichen, sollte ein negatives Nettoergebnis vorliegen.



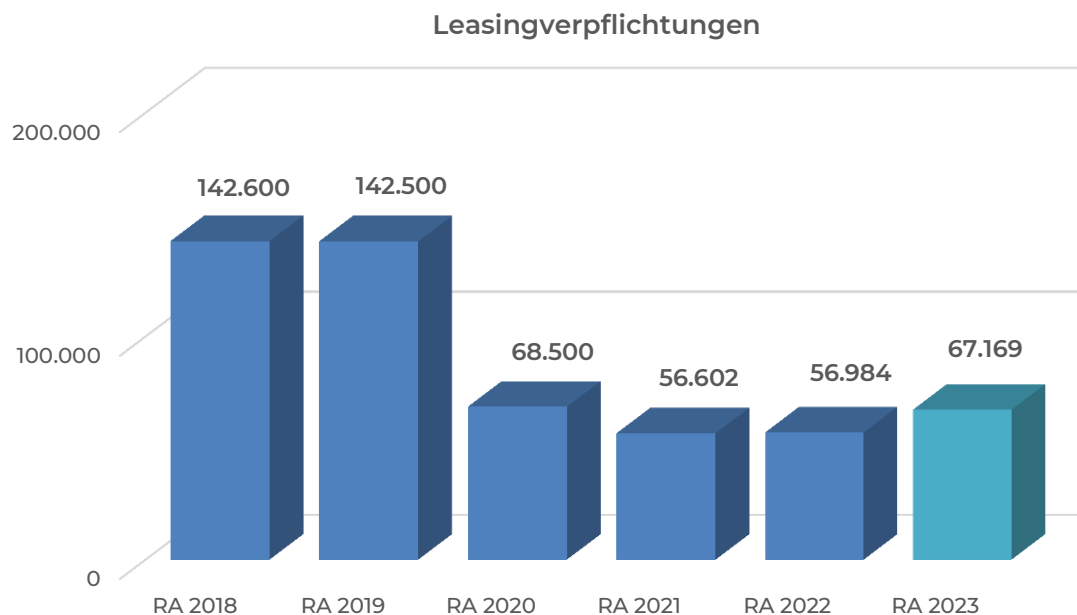
Derzeit sind Rücklagen mit ZMR für Abfallwirtschaft (30.000), Abwasserbeseitigung (265.000) und Wohnhäuser (10.000) vorhanden. Der Rücklagenstand mit ZMR beträgt zum Jahresende 2023 **EUR 305.000**.

Gemäß § 7 Abs. 2 Z. 1 NÖ Gemeindehaushaltsverordnung wurde im Zuge der Eröffnungsbilanz (EB) per 01.01.2020 eine **allgemeine Haushaltsrücklage ohne Zahlungsmittelreserve** im Ausmaß von 50 % des im Rahmen der Erstellung der EB ermittelten Nettovermögens in der Höhe von **EUR 7.673.100** gebildet.

Entwicklung der Leasingverpflichtungen

Bei den Leasingverpflichtungen handelt es sich nicht um Finanzschulden (z.B. Darlehen), sondern um Verwaltungsschulden. Unabhängig davon stellen Leasingverbindlichkeiten Leistungsverpflichtungen für die Gemeinden dar und sind daher bei einer allfälligen Finanzlagenberechnung entsprechend zu berücksichtigen.

Die Leasingverpflichtungen sind mit Beginn des Jahres 2020 in einer eigenen Anlage gemäß VRV 2015 festzuhalten.

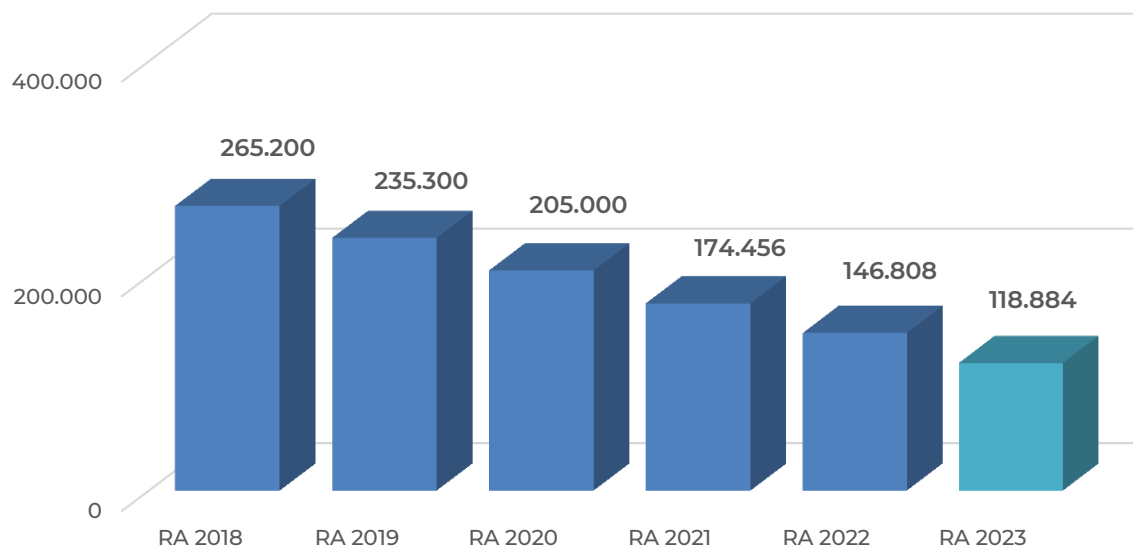


Die Leasingverpflichtungen betreffen Immobilien- bzw. Grundstücksleasing Volksschule Sittendorf und Leasingentgelte Kommunalfahrzeuge.

Entwicklung der Haftungen

Eine Gemeinde darf Bürgschaften und sonstige Haftungen nur übernehmen, wenn hierfür ein besonderes Interesse der Gemeinde gegeben ist, der Schuldner nachweist, dass eine ordnungsgemäße Verzinsung und Tilgung gesichert ist, die Haftungen befristet sind, der Betrag, für den gehaftet wird, ziffernmäßig bestimmt ist und die Gemeinde den daraus folgenden Zahlungsverpflichtungen nachkommen kann (vgl. § 78 Abs. 1 NÖ Gemeindeordnung 1973).

Haftungsstand zu Jahresende



Die Gemeinde hat ausschließlich Haftungen beim Abwasserverband „Oberer Mödlingbach“ (Gaaden-Hinterbrühl-Wienerwald). Laut derzeit gültiger Satzung beträgt der Verbandsanteil der Gemeinde Wienerwald 52,08 %. Bei einem Schuldenstand zum Jahresende 2023 gemäß Rechnungsabschluss des Abwasserverbands in der Höhe von EUR 228.273 beträgt der haftungsrelevante Anteil **EUR 118.884**.

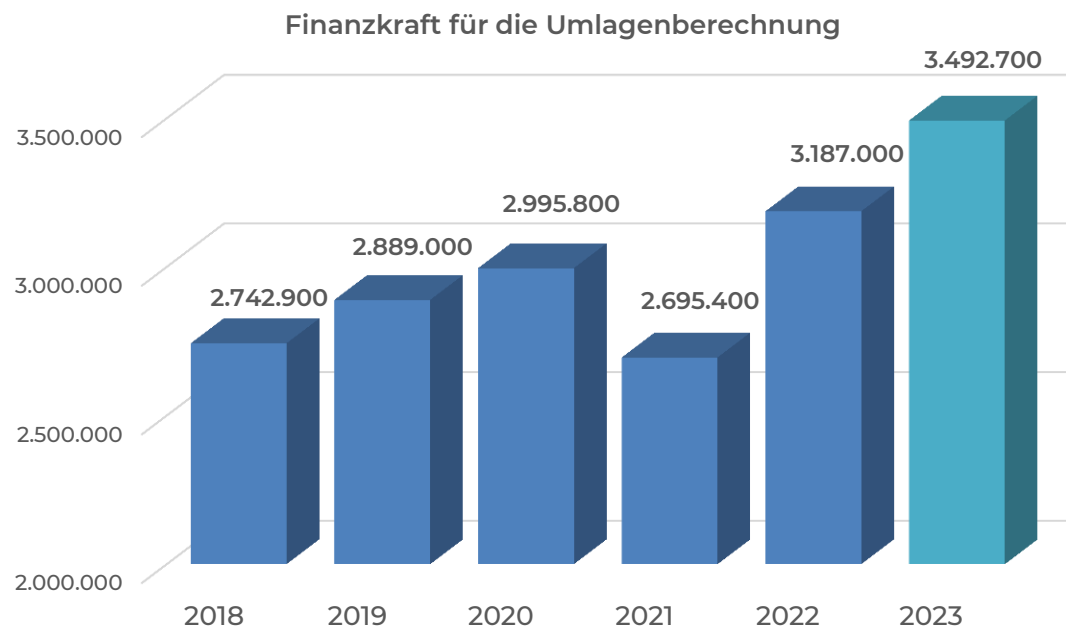
Entwicklung der Finanzkraft für die Umlagenberechnung

Die Finanzkraft einer Gemeinde wird aus den

- Erträgen der ausschließlichen Gemeindeabgaben ohne die Gebühren für die Benützung von Gemeindeeinrichtungen und -anlagen und ohne die Interessentenbeiträge von Grundstückseigentümern und Anrainern und
- Ertragsanteilen an den gemeinschaftlichen Bundesabgaben ohne Spielbankenabgabe

ermittelt.

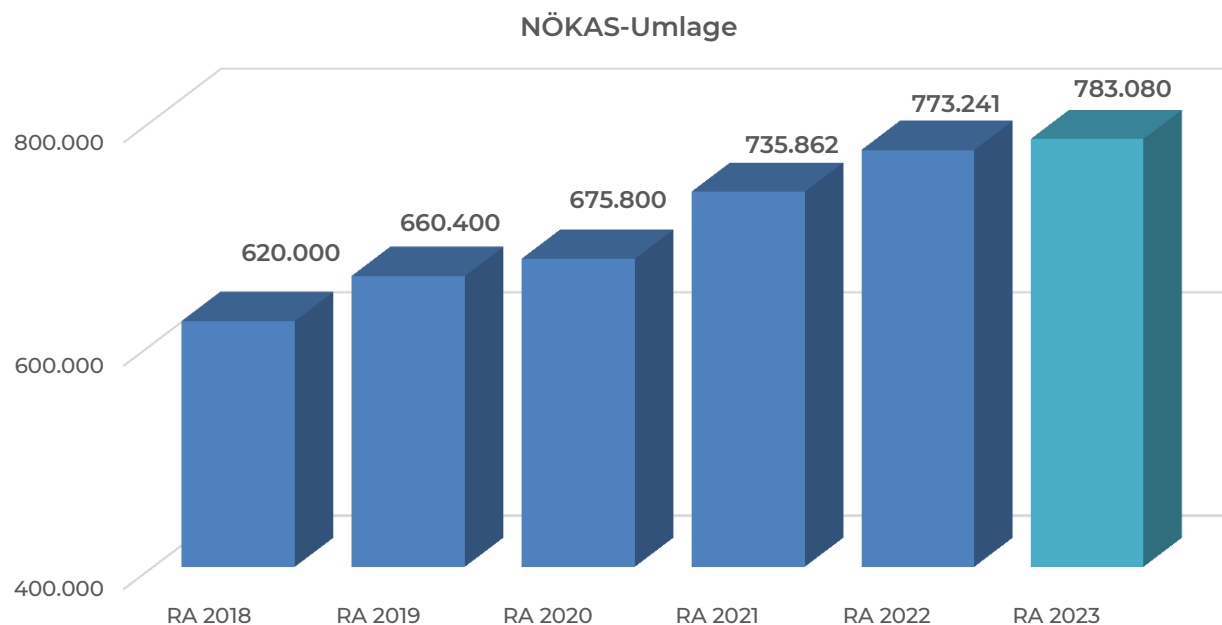
Basis für die Ermittlung der Finanzkraft sind die tatsächlichen Beträge aufgrund der Rechnungsabschlüsse.



Die Darstellung der Entwicklung der Finanzkraft für die Umlagenberechnung hat insbesondere auf die Beitragsleistung der Gemeinden zum NÖ Krankenanstaltensprengel (NÖKAS) und zur Sozialumlage Auswirkungen. Eine Erhöhung oder Reduktion/Verminderung der Finanzkraft wirkt sich unmittelbar auf die Beitragsleistung aus.

Entwicklung der NÖKAS-Umlage

Das Landesgebiet ist Beitragsbezirk und Krankenanstaltensprengel für alle öffentlichen Krankenanstalten in Niederösterreich. Beitragsbezirk und Krankenanstaltensprengel sind ein Gemeindeverband. Dem Gemeindeverband gehören alle Gemeinden Niederösterreichs an. Der Gemeindeverband ist juristische Person, er hat seinen Sitz am Sitz der Landesregierung und trägt die Bezeichnung "NÖ Krankenanstaltensprengel" (§ 61 Abs. 1 NÖ Krankenanstaltengesetz - NÖ KAG).

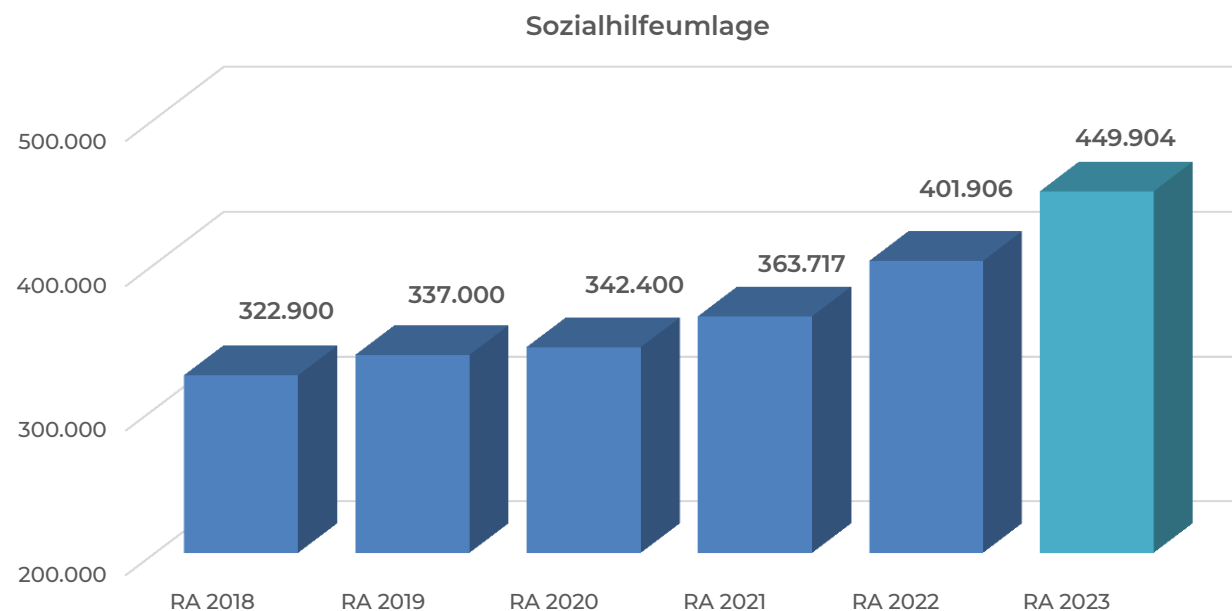


Die Gemeinden haben an den NÖ Krankenanstaltensprengel monatliche Beiträge zu leisten. Berechnungsgrundlage bilden dabei die Volkszahl und die Finanzkraft der Gemeinden. Steigerungen bei der Volkszahl und bei der Finanzkraft führen daher zu höheren Beitragsleistungen bei den Gemeinden.

Diese monatlichen Beiträge werden von den der Gemeinde gebührenden monatlichen Vorschüsse auf die Ertragsanteile an den gemeinschaftlichen Bundesabgaben einbehalten.

Entwicklung der Sozialhilfeumlage

Die Gemeinden haben jährlich einen Beitrag zu den vom Land zu tragenden Kosten der Sozialhilfe, die nicht durch Kostenbeitrags- und Ersatzleistungen oder durch sonstige für Zwecke der Sozialhilfe bestimmte Zuschüsse gedeckt sind, in der Höhe von 50 % an das Land zu entrichten (§ 44 NÖ Sozialhilfe-Ausführungsgesetz – NÖ SAG).



Die Leistungen für die Sozialhilfe-Umlage werden von der Landesregierung auf die einzelnen Gemeinden nach ihrer Finanzkraft (Finanzkraft für die Umlagenberechnung) aufgeteilt.

Diese monatlichen Beiträge werden von den der Gemeinde gebührenden monatlichen Vorschüsse auf die Ertragsanteile an den gemeinschaftlichen Bundesabgaben einbehalten.

ABSCHRIFT DER ÖFFENTLICHEN KUNDMACHUNG

RECHNUNGSABSCHLUSS 2023

Gemäß § 83 Abs. 5 NÖ Gemeindeordnung 1973 liegt der Entwurf des Rechnungsabschlusses des Bürgermeisters der Gemeinde Wienerwald für das Haushaltsjahr 2023 in der Zeit von

Mittwoch, 13. März 2024

bis einschließlich

Mittwoch, 27. März 2024

zur allgemeinen, öffentlichen Einsichtnahme am Gemeindeamt Wienerwald, Kirchenplatz 62, 2392 Sulz im Wienerwald sowie auf der Homepage www.gemeinde-wienerwald.at auf.

Innerhalb der Auflagefrist kann jedes Gemeindemitglied schriftlich (persönliche Abgabe, Post, E-Mail, Fax) Stellungnahmen dazu beim Gemeindeamt Wienerwald einbringen, welche vom Gemeinderat in Erwägung gezogen werden.

Der Bürgermeister
Michael Krischke e.h.

angeschlagen am: 13.03.2024
abzunehmen am: 28.03.2024

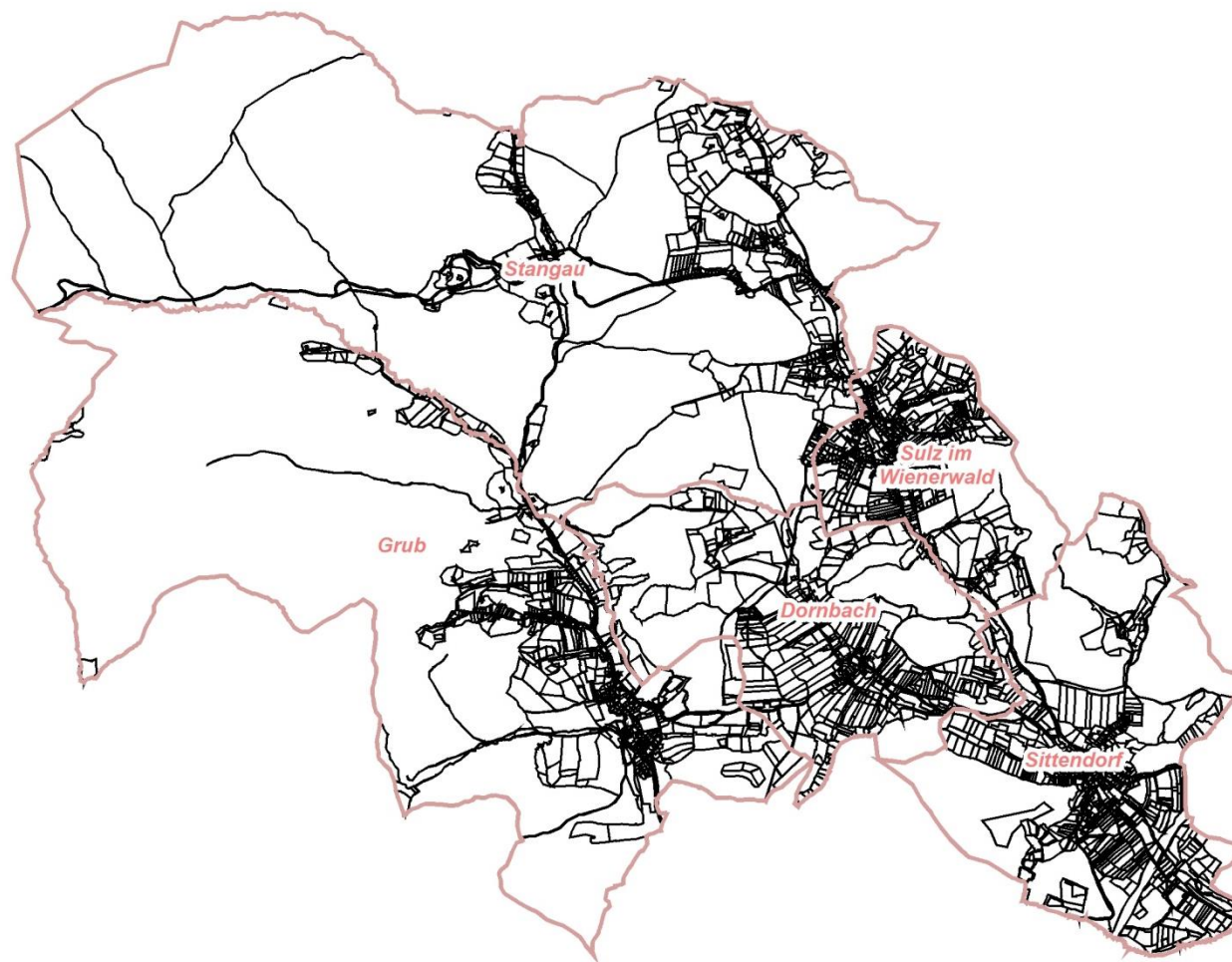
ALLGEMEINE INFORMATIONEN

Gemeinde Wienerwald

Verwaltungsbezirk Mödling

Land Niederösterreich

Adresse	Kirchenplatz 62 2392 Sulz im Wienerwald
E-Mail	verwaltung@gemeinde-wienerwald.at
Homepage	www.gemeinde-wienerwald.at
Telefon	02238 / 8106
Telefax	02238 / 8106 DW 20
Parteienverkehr	Mo., Di., Do. und Fr. 8 – 12 Uhr und Di. 16 – 20 Uhr
Gemeindenummer	31726
Einwohnerzahl FAG	2.905
Flächenausmaß	48,17 km ²
Seehöhe Gemeindeamt	431 m



Lageplan

Gemeinde Wienerwald

2392 Wienerwald, Kirchenplatz 62

Tel: 02238/8106-0


e-Mail: verwaltung@gemeinde-wienerwald.at

Copyright: DKM - (c) Bundesamt für Eich-und Vermessungswesen

HINWEIS: Rechtsanspruch aus dieser Darstellung nicht ableitbar!



Plotdatum: 01.12.2019
Maßstab (im Original): 1:55 000
Erstellt durch Anwender:
wienerwald_wo



Stichtag zur Erstellung des Rechnungsabschlusses

Beschluss des Gemeinderates
Stichtag zur Erstellung des Rechnungsabschlusses
gemäß § 83 Abs. 1 NÖ Gemeindeordnung 1973

Der Stichtag für die Erstellung des Rechnungsabschlusses 2023
der Gemeinde Wienerwald
wird mit **29.02.2024** festgelegt.

Stichtag für die Erstellung des Rechnungsabschlusses: Zeitpunkt, bis zu dem alle bekannten Tatbestände, bezogen auf den Rechnungsabschlussstichtag (31.12.), in das Rechnungswesen aufgenommen werden müssen (§ 67 Z 5 NÖ GO 1973).

Steuern und Abgaben

STEUERN UND ABGABEN

folgende Steuern, Abgaben und Gebühren werden von der Gemeinde Wienerwald eingehoben

Gemeindesteuern und Abgaben

Grundsteuer A v. land- u. forstw. Betrieben	500	v. H. d. Bemessungsgrundlage		
Grundsteuer B v. Grundstücken	500	v. H. d. Bemessungsgrundlage		
Kommunalsteuer	3	v. H. d. Bemessungsgrundlage		
Hundeabgabe	a)	Nutzhunde	EUR	6,54
	b)	Hunde mit Gefährdungspotential	EUR	100,00
	c)	alle übrigen Hunde	EUR	50,00
Gebrauchsabgabe				Verordnung vom 13.12.2016
Aufschließungsabgabe				Verordnung vom 07.12.2022

Gemeinschaftliche Abgaben - Land Niederösterreich

Seuchenvorsorgeabgabe		gemäß NÖ Seuchenvorsorgeabgabegesetz
Nächtigungstaxe pro Nächtigung	EUR	1,60

Gemeindegebühren für die Benützung von Gemeindeeinrichtungen

Kanalgebühren		Verordnung vom 07.12.2022
Wasserversorgungsabgaben und Wassergebühren		Verordnung vom 10.09.2018
Friedhofsgebühren		Verordnung vom 07.12.2022
Abfallwirtschaftsgebühr- und Abgabe		Verordnung vom 07.12.2022

Privatrechtliche Entgelte

Kindergartenbeiträge	Richtlinie vom 01.12.2023
Gemeindezeitung Inserate bzw. Druckkostenbeitrag	Preisliste vom 01.01.2021
Druckwerke - Bücher	
Benützungsentgelte Turnsaal VS Sittendorf	
Benützungsentgelte Veranstaltungssaal Gemeindeamt	

Sonstige Abgaben, Gebühren und Entgelte

Bundesgebühren
Verwaltungsabgaben
Kommissionsgebühren
Entgelt Grünschnittkarte
Hundemarke
Anlieferung Altstoffe größer Haushaltsmengen
Standgebühren Bauernmarkt

Nachweis der liquiden Mittel (Kassenbestand)

Rechnungsabschluss 2023

Gemeinde Wienerwald

Nachweis der liquiden Mittel (Kassenbestand)

ZW	Code	Konto	Bezeichnung	IBAN	Stand 31.12.2022	Einzahlungen 2023	Auszahlungen 2023	Stand 31.12.2023	Auszug Nr.	Datum
5	1151	210003	Barkasse		8.941,51	20.222,97	25.414,52	3.749,96	Abstimmung	29.12.2023
			Bar		8.941,51	20.222,97	25.414,52	3.749,96		
3	1151	210002	Raiffeisen RB Mödling	AT09 3225 0000 0120 7000	2.765.028,30	9.217.184,90	11.192.365,37	789.847,83	2023/00248	29.12.2023
			Bankkonto		2.765.028,30	9.217.184,90	11.192.365,37	789.847,83		
7	1151	210004	Verrechnung		0,00	2.423.122,28	2.423.122,28	0,00		
			Verrechnung		0,00	2.423.122,28	2.423.122,28	0,00		
99905	1152	293000	RL KA-Direkt Abwasser Tilgung	AT78 2010 0403 3688 6700	190.000,00	25.000,00	0,00	215.000,00		
99904	1152	294008	RL KA-Direkt Abwasser Investition	AT78 2010 0403 3688 6700	25.000,00	25.000,00	0,00	50.000,00		
99907	1152	294009	RL KA-Direkt Abfallwirtschaft	AT78 2010 0403 3688 6700	15.000,00	15.000,00	0,00	30.000,00		
99906	1152	294010	RL KA-Direkt Wohnhaus Sulz 85	AT78 2010 0403 3688 6700	5.000,00	5.000,00	0,00	10.000,00		
			Zahlungsmittelreserve		235.000,00	70.000,00	0,00	305.000,00		
			Gesamtsumme		3.008.969,81	11.730.530,15	13.640.902,17	1.098.597,79		

		Stand 31.12.2022	Stand 31.12.2023	Veränderung
1151	Kassa, Bankguthaben, Schecks	2.773.969,81	793.597,79	-1.980.372,02
1152	Zahlungsmittelreserven	235.000,00	305.000,00	70.000,00
	Zahlungsmittelreserven für endfällige Darlehen	190.000,00	215.000,00	25.000,00
	293000 Zahlungswegkonto Rücklage ABA Tilgung	190.000,00	215.000,00	25.000,00
	Zahlungsmittelreserven für zweckgebundene Haushaltsrücklagen	45.000,00	90.000,00	45.000,00
	294008 Zahlungswegkonto Rücklage ABA Investition	25.000,00	50.000,00	25.000,00
	294009 Zahlungswegkonto Rücklage Abfallwirtschaft	15.000,00	30.000,00	15.000,00
	294010 Zahlungswegkonto Rücklage Wohnhaus Dr.-Löwy-Gasse 85	5.000,00	10.000,00	5.000,00
B.III	Gesamtsumme liquide Mittel	3.008.969,81	1.098.597,79	-1.910.372,02

Rechnungsabschluss 2023

Nachweis der liquiden Mittel (Kassenbestand)

Gemeinde Wienerwald


ZW	Code	Konto	Bezeichnung	IBAN	Stand 31.12.2022	Einzahlungen 2023	Auszahlungen 2023	Stand 31.12.2023	Auszug Nr.	Datum
----	------	-------	-------------	------	---------------------	----------------------	----------------------	---------------------	------------	-------

Der vorliegende Rechnungsabschluss enthält alle im Rechnungszeitraum erfolgten Gebarungen. Er stimmt mit den Belegen und Aufzeichnungen in den Rechnungsbüchern überein. Die ausgewiesenen buchmäßigen Bestände stimmen mit den tatsächlich vorhandenen Bargeldbeständen und Bankbeständen überein.

Der Bürgermeister 

Michael KRISCHKE



Der Kassenverwalter 

Hans-Peter LÖSSEL

Der vorliegende Rechnungsabschluss wurde vom Prüfungsausschuss überprüft. Er ist sachlich und rechnerisch richtig.

Der Vorsitzende des Prüfungsausschusses 

Ing. Christian LEIHSNER


Stefan GEYER


Robert HEINDL


Karl ANGERER

Ergebnishaushalt Gesamt 1. Ebene (Anlage 1a)
- interne Vergütungen enthalten

MVAG	Mittelverwendungs- und aufbringungsgruppen (1. Ebene)	RA 2023	VA 2023	RA - VA
211	Erträge aus der operativen Verwaltungstätigkeit	6.046.185,92	5.861.000,00	185.185,92
212	Erträge aus Transfers	1.162.436,03	1.074.900,00	87.536,03
213	Finanzerträge	54.366,95	54.500,00	-133,05
21	Summe Erträge	7.262.988,90	6.990.400,00	272.588,90
221	Personalaufwand	1.350.955,27	1.357.100,00	-6.144,73
222	Sachaufwand (ohne Transferaufwand)	3.070.247,68	2.955.600,00	114.647,68
223	Transferaufwand (laufende Transfers und Kapitaltransfers)	1.878.578,81	1.854.300,00	24.278,81
224	Finanzaufwand	152.136,73	156.500,00	-4.363,27
22	Summe Aufwendungen	6.451.918,49	6.323.500,00	128.418,49
SA0	Saldo (0) Nettoergebnis (21 - 22)	811.070,41	666.900,00	144.170,41
		0,00	0,00	0,00
230	Entnahmen von Haushaltsrücklagen	2.300.000,00	2.300.000,00	0,00
240	Zuweisung an Haushaltsrücklagen	3.080.818,90	2.370.000,00	710.818,90
23	Summe Haushaltsrücklagen	-780.818,90	-70.000,00	-710.818,90
SA00	Nettoergebnis nach Zuweisung und Entnahmen von Haushaltsrücklagen (Saldo 0 +/- SU23)	30.251,51	596.900,00	-566.648,49

Ergebnishaushalt Gesamt 1. und 2. Ebene (Anlage 1a)
- interne Vergütungen enthalten

MVAG	Mittelverwendungs- und aufbringungsgruppen (1. und 2. Ebene)	RA 2023	VA 2023	RA - VA
211	Erträge aus der operativen Verwaltungstätigkeit	6.046.185,92	5.861.000,00	185.185,92
2111	Erträge aus eigenen Abgaben	731.627,23	729.100,00	2.527,23
2112	Erträge aus Ertragsanteilen	2.905.146,20	2.888.700,00	16.446,20
2113	Erträge aus Gebühren	1.372.984,82	1.381.200,00	-8.215,18
2114	Erträge aus Leistungen	271.477,70	287.900,00	-16.422,30
2115	Erträge aus Besitz und wirtschaftlicher Tätigkeit	138.498,46	124.200,00	14.298,46
2116	Erträge aus Veräußerung und sonstige Erträge	506.786,13	330.200,00	176.586,13
2117	Nicht finanzierungswirksame operative Erträge	119.665,38	119.700,00	-34,62
212	Erträge aus Transfers	1.162.436,03	1.074.900,00	87.536,03
2121	Transferertrag von Trägern des öffentlichen Rechts	883.238,05	814.600,00	68.638,05
2122	Transferertrag von Beteiligungen	23.178,26	30.000,00	-6.821,74
2123	Transferertrag von Unternehmen (mit Finanzunternehmen)	0,00	0,00	0,00
2124	Transferertrag von Haushalten und Organisationen ohne Erwerbscharakter	142.614,54	111.500,00	31.114,54
2125	Transferertrag vom Ausland	0,00	0,00	0,00
2126	Investitions- und Tilgungszuschüsse zwischen Unternehmungen und Betrieben der Gebietskörperschaft und der Gebietskörperschaft	0,00	0,00	0,00
2127	Nicht finanzierungswirksamer Transferertrag	113.405,18	118.800,00	-5.394,82
213	Finanzerträge	54.366,95	54.500,00	-133,05
2131	Erträge aus Zinsen	54.366,95	54.500,00	-133,05
2132	Erträge aus Zinsen aus derivativen Finanzinstrumenten ohne Grundgeschäft	0,00	0,00	0,00
2133	Erträge aus Gewinnentnahmen von marktbestimmten Betrieben	0,00	0,00	0,00
2134	Sonstige Finanzerträge	0,00	0,00	0,00
2135	Erträge aus Dividenden/Gewinnausschüttungen	0,00	0,00	0,00
2136	Sonstige nicht finanzierungswirksame Finanzerträge	0,00	0,00	0,00
21	Summe Erträge	7.262.988,90	6.990.400,00	272.588,90
221	Personalaufwand	1.350.955,27	1.357.100,00	-6.144,73
2211	Personalaufwand (Bezüge, Nebengeb., Mehrleistungen)	1.097.281,75	1.093.200,00	4.081,75
2212	Gesetzlicher und freiwilliger Sozialaufwand	249.394,93	259.400,00	-10.005,07
2213	Sonstiger Personalaufwand	0,00	0,00	0,00
2214	Nicht finanzierungswirksamer Personalaufwand	4.278,59	4.500,00	-221,41
222	Sachaufwand (ohne Transferaufwand)	3.070.247,68	2.955.600,00	114.647,68
2221	Gebrauchs- und Verbrauchsgüter, Handelswaren	159.929,51	177.600,00	-17.670,49
2222	Verwaltungs- und Betriebsaufwand	427.800,24	485.800,00	-57.999,76
2223	Leasing- und Mietaufwand	236.340,32	238.900,00	-2.559,68
2224	Instandhaltung	208.049,00	239.900,00	-31.851,00
2225	Sonstiger Sachaufwand	1.248.184,13	1.065.900,00	182.284,13
2226	Nicht finanzierungswirksamer Sachaufwand	789.944,48	747.500,00	42.444,48

MVAG	Mittelverwendungs- und aufbringungsgruppen (1. und 2. Ebene)	RA 2023	VA 2023	RA - VA
223	Transferaufwand (laufende Transfers und Kapitaltransfers)	1.878.578,81	1.854.300,00	24.278,81
2231	Transferaufwand an Träger des öffentlichen Rechts	1.643.096,78	1.601.400,00	41.696,78
2232	Transferaufwand an Beteiligungen	0,00	0,00	0,00
2233	Transferaufwand an Unternehmen (mit Finanzunternehmen)	181.342,77	182.300,00	-957,23
2234	Transferaufwand an Haushalte und Organisationen ohne Erwerbscharakter	54.139,26	70.600,00	-16.460,74
2235	Transferaufwand an das Ausland	0,00	0,00	0,00
2236	Investitions- und Tilgungszuschüsse zwischen Unternehmungen und Betrieben der Gebietskörperschaft und der Gebietskörperschaft	0,00	0,00	0,00
2237	Nicht finanzierungswirksamer Transferaufwand	0,00	0,00	0,00
224	Finanzaufwand	152.136,73	156.500,00	-4.363,27
2241	Zinsen aus Finanzschulden, Finanzierungsleasing, Forderungskauf und derivativen Finanzinstrumenten mit Grundgeschäft	107.914,46	112.600,00	-4.685,54
2242	Zinsen und sonstige Aufwendungen aus derivativen Finanzinstrumenten ohne Grundgeschäft	0,00	0,00	0,00
2243	Gewinnentnahmen von Unternehmungen und marktbestimmten Betrieben der Gebietskörperschaft (innerhalb der Gebietskörperschaft)	0,00	0,00	0,00
2244	Sonstiger Finanzaufwand	2.815,49	2.500,00	315,49
2245	Nicht finanzierungswirksamer Finanzaufwand	41.406,78	41.400,00	6,78
22	Summe Aufwendungen	6.451.918,49	6.323.500,00	128.418,49
SA0	Saldo (0) Nettoergebnis (21 - 22)	811.070,41	666.900,00	144.170,41
230	Entnahmen von Haushaltsrücklagen	2.300.000,00	2.300.000,00	0,00
2301	Entnahmen von Haushaltsrücklagen	2.300.000,00	2.300.000,00	0,00
240	Zuweisung an Haushaltsrücklagen	3.080.818,90	2.370.000,00	710.818,90
2401	Zuweisung an Haushaltsrücklagen	3.080.818,90	2.370.000,00	710.818,90
23	Summe Haushaltsrücklagen	-780.818,90	-70.000,00	-710.818,90
SA00	Nettoergebnis nach Zuweisung und Entnahmen von Haushaltsrücklagen (Saldo 0 +/- SU23)	30.251,51	596.900,00	-566.648,49

Ergebnishaushalt Bereichsbudget 1. und 2. Ebene (Anlage 1a)

Vertretungskörper und allgemeine Verwaltung (Gruppe 0)

MVAG	Mittelverwendungs- und aufbringungsgruppen (1. und 2. Ebene)	RA 2023	VA 2023	RA - VA
211	Erträge aus der operativen Verwaltungstätigkeit	25.999,06	27.200,00	-1.200,94
2111	Erträge aus eigenen Abgaben	0,00	0,00	0,00
2112	Erträge aus Ertragsanteilen	0,00	0,00	0,00
2113	Erträge aus Gebühren	0,00	0,00	0,00
2114	Erträge aus Leistungen	22.824,97	24.100,00	-1.275,03
2115	Erträge aus Besitz und wirtschaftlicher Tätigkeit	500,00	500,00	0,00
2116	Erträge aus Veräußerung und sonstige Erträge	1.030,03	1.000,00	30,03
2117	Nicht finanzierungswirksame operative Erträge	1.644,06	1.600,00	44,06
212	Erträge aus Transfers	0,00	0,00	0,00
2121	Transferertrag von Trägern des öffentlichen Rechts	0,00	0,00	0,00
2122	Transferertrag von Beteiligungen	0,00	0,00	0,00
2123	Transferertrag von Unternehmen (mit Finanzunternehmen)	0,00	0,00	0,00
2124	Transferertrag von Haushalten und Organisationen ohne Erwerbscharakter	0,00	0,00	0,00
2125	Transferertrag vom Ausland	0,00	0,00	0,00
2126	Investitions- und Tilgungszuschüsse zwischen Unternehmungen und Betrieben der Gebietskörperschaft und der Gebietskörperschaft	0,00	0,00	0,00
2127	Nicht finanzierungswirksamer Transferertrag	0,00	0,00	0,00
213	Finanzerträge	0,00	0,00	0,00
2131	Erträge aus Zinsen	0,00	0,00	0,00
2132	Erträge aus Zinsen aus derivativen Finanzinstrumenten ohne Grundgeschäft	0,00	0,00	0,00
2133	Erträge aus Gewinnentnahmen von marktbestimmten Betrieben	0,00	0,00	0,00
2134	Sonstige Finanzerträge	0,00	0,00	0,00
2135	Erträge aus Dividenden/Gewinnausschüttungen	0,00	0,00	0,00
2136	Sonstige nicht finanzierungswirksame Finanzerträge	0,00	0,00	0,00
21	Summe Erträge	25.999,06	27.200,00	-1.200,94
221	Personalaufwand	215.554,30	216.200,00	-645,70
2211	Personalaufwand (Bezüge, Nebengeb., Mehrleistungen)	170.538,71	168.800,00	1.738,71
2212	Gesetzlicher und freiwilliger Sozialaufwand	45.015,59	47.400,00	-2.384,41
2213	Sonstiger Personalaufwand	0,00	0,00	0,00
2214	Nicht finanzierungswirksamer Personalaufwand	0,00	0,00	0,00
222	Sachaufwand (ohne Transferaufwand)	411.912,89	433.500,00	-21.587,11
2221	Gebrauchs- und Verbrauchsgüter, Handelswaren	11.996,07	14.600,00	-2.603,93
2222	Verwaltungs- und Betriebsaufwand	27.847,48	41.200,00	-13.352,52
2223	Leasing- und Mietaufwand	65.559,21	65.500,00	59,21
2224	Instandhaltung	0,00	0,00	0,00
2225	Sonstiger Sachaufwand	286.596,20	295.900,00	-9.303,80
2226	Nicht finanzierungswirksamer Sachaufwand	19.913,93	16.300,00	3.613,93

Vertretungskörper und allgemeine Verwaltung (Gruppe 0)

MVAG	Mittelverwendungs- und aufbringungsgruppen (1. und 2. Ebene)	RA 2023	VA 2023	RA - VA
223	Transferaufwand (laufende Transfers und Kapitaltransfers)	49.612,41	49.900,00	-287,59
2231	Transferaufwand an Träger des öffentlichen Rechts	22.398,77	22.400,00	-1,23
2232	Transferaufwand an Beteiligungen	0,00	0,00	0,00
2233	Transferaufwand an Unternehmen (mit Finanzunternehmen)	0,00	0,00	0,00
2234	Transferaufwand an Haushalte und Organisationen ohne Erwerbscharakter	27.213,64	27.500,00	-286,36
2235	Transferaufwand an das Ausland	0,00	0,00	0,00
2236	Investitions- und Tilgungszuschüsse zwischen Unternehmungen und Betrieben der Gebietskörperschaft und der Gebietskörperschaft	0,00	0,00	0,00
2237	Nicht finanzierungswirksamer Transferaufwand	0,00	0,00	0,00
224	Finanzaufwand	0,00	0,00	0,00
2241	Zinsen aus Finanzschulden, Finanzierungsleasing, Forderungskauf und derivativen Finanzinstrumenten mit Grundgeschäft	0,00	0,00	0,00
2242	Zinsen und sonstige Aufwendungen aus derivativen Finanzinstrumenten ohne Grundgeschäft	0,00	0,00	0,00
2243	Gewinnentnahmen von Unternehmungen und marktbestimmten Betrieben der Gebietskörperschaft (innerhalb der Gebietskörperschaft)	0,00	0,00	0,00
2244	Sonstiger Finanzaufwand	0,00	0,00	0,00
2245	Nicht finanzierungswirksamer Finanzaufwand	0,00	0,00	0,00
22	Summe Aufwendungen	677.079,60	699.600,00	-22.520,40
SA0	Saldo (0) Nettoergebnis (21 - 22)	-651.080,54	-672.400,00	21.319,46
230	Entnahmen von Haushaltsrücklagen	0,00	0,00	0,00
2301	Entnahmen von Haushaltsrücklagen	0,00	0,00	0,00
240	Zuweisung an Haushaltsrücklagen	0,00	0,00	0,00
2401	Zuweisung an Haushaltsrücklagen	0,00	0,00	0,00
23	Summe Haushaltsrücklagen	0,00	0,00	0,00
SA00	Nettoergebnis nach Zuweisung und Entnahmen von Haushaltsrücklagen (Saldo 0 +/- SU23)	-651.080,54	-672.400,00	21.319,46

Öffentliche Ordnung und Sicherheit (Gruppe 1)

MVAG	Mittelverwendungs- und aufbringungsgruppen (1. und 2. Ebene)	RA 2023	VA 2023	RA - VA
211	Erträge aus der operativen Verwaltungstätigkeit	122.526,30	40.900,00	81.626,30
2111	Erträge aus eigenen Abgaben	0,00	0,00	0,00
2112	Erträge aus Ertragsanteilen	0,00	0,00	0,00
2113	Erträge aus Gebühren	0,00	0,00	0,00
2114	Erträge aus Leistungen	36.119,14	35.000,00	1.119,14
2115	Erträge aus Besitz und wirtschaftlicher Tätigkeit	2.288,29	2.300,00	-11,71
2116	Erträge aus Veräußerung und sonstige Erträge	84.118,87	3.600,00	80.518,87
2117	Nicht finanzierungswirksame operative Erträge	0,00	0,00	0,00
212	Erträge aus Transfers	433.836,04	402.400,00	31.436,04
2121	Transferertrag von Trägern des öffentlichen Rechts	286.666,00	286.700,00	-34,00
2122	Transferertrag von Beteiligungen	0,00	0,00	0,00
2123	Transferertrag von Unternehmen (mit Finanzunternehmen)	0,00	0,00	0,00
2124	Transferertrag von Haushalten und Organisationen ohne Erwerbscharakter	141.444,54	110.000,00	31.444,54
2125	Transferertrag vom Ausland	0,00	0,00	0,00
2126	Investitions- und Tilgungszuschüsse zwischen Unternehmungen und Betrieben der Gebietskörperschaft und der Gebietskörperschaft	0,00	0,00	0,00
2127	Nicht finanzierungswirksamer Transferertrag	5.725,50	5.700,00	25,50
213	Finanzerträge	0,00	0,00	0,00
2131	Erträge aus Zinsen	0,00	0,00	0,00
2132	Erträge aus Zinsen aus derivativen Finanzinstrumenten ohne Grundgeschäft	0,00	0,00	0,00
2133	Erträge aus Gewinnentnahmen von marktbestimmten Betrieben	0,00	0,00	0,00
2134	Sonstige Finanzerträge	0,00	0,00	0,00
2135	Erträge aus Dividenden/Gewinnausschüttungen	0,00	0,00	0,00
2136	Sonstige nicht finanzierungswirksame Finanzerträge	0,00	0,00	0,00
21	Summe Erträge	556.362,34	443.300,00	113.062,34
221	Personalaufwand	0,00	0,00	0,00
2211	Personalaufwand (Bezüge, Nebengeb., Mehrleistungen)	0,00	0,00	0,00
2212	Gesetzlicher und freiwilliger Sozialaufwand	0,00	0,00	0,00
2213	Sonstiger Personalaufwand	0,00	0,00	0,00
2214	Nicht finanzierungswirksamer Personalaufwand	0,00	0,00	0,00
222	Sachaufwand (ohne Transferaufwand)	309.769,45	238.500,00	71.269,45
2221	Gebrauchs- und Verbrauchsgüter, Handelswaren	10.065,84	11.000,00	-934,16
2222	Verwaltungs- und Betriebsaufwand	112.959,03	133.400,00	-20.440,97
2223	Leasing- und Mietaufwand	0,00	1.300,00	-1.300,00
2224	Instandhaltung	40.944,99	30.800,00	10.144,99
2225	Sonstiger Sachaufwand	91.312,79	11.000,00	80.312,79
2226	Nicht finanzierungswirksamer Sachaufwand	54.486,80	51.000,00	3.486,80

Öffentliche Ordnung und Sicherheit (Gruppe 1)

MVAG	Mittelverwendungs- und aufbringungsgruppen (1. und 2. Ebene)	RA 2023	VA 2023	RA - VA
223	Transferaufwand (laufende Transfers und Kapitaltransfers)	3.959,70	18.700,00	-14.740,30
2231	Transferaufwand an Träger des öffentlichen Rechts	0,00	0,00	0,00
2232	Transferaufwand an Beteiligungen	0,00	0,00	0,00
2233	Transferaufwand an Unternehmen (mit Finanzunternehmen)	0,00	0,00	0,00
2234	Transferaufwand an Haushalte und Organisationen ohne Erwerbscharakter	3.959,70	18.700,00	-14.740,30
2235	Transferaufwand an das Ausland	0,00	0,00	0,00
2236	Investitions- und Tilgungszuschüsse zwischen Unternehmungen und Betrieben der Gebietskörperschaft und der Gebietskörperschaft	0,00	0,00	0,00
2237	Nicht finanzierungswirksamer Transferaufwand	0,00	0,00	0,00
224	Finanzaufwand	0,00	0,00	0,00
2241	Zinsen aus Finanzschulden, Finanzierungsleasing, Forderungskauf und derivativen Finanzinstrumenten mit Grundgeschäft	0,00	0,00	0,00
2242	Zinsen und sonstige Aufwendungen aus derivativen Finanzinstrumenten ohne Grundgeschäft	0,00	0,00	0,00
2243	Gewinnentnahmen von Unternehmungen und marktbestimmten Betrieben der Gebietskörperschaft (innerhalb der Gebietskörperschaft)	0,00	0,00	0,00
2244	Sonstiger Finanzaufwand	0,00	0,00	0,00
2245	Nicht finanzierungswirksamer Finanzaufwand	0,00	0,00	0,00
22	Summe Aufwendungen	313.729,15	257.200,00	56.529,15
SA0	Saldo (0) Nettoergebnis (21 - 22)	242.633,19	186.100,00	56.533,19
230	Entnahmen von Haushaltsrücklagen	0,00	0,00	0,00
2301	Entnahmen von Haushaltsrücklagen	0,00	0,00	0,00
240	Zuweisung an Haushaltsrücklagen	0,00	0,00	0,00
2401	Zuweisung an Haushaltsrücklagen	0,00	0,00	0,00
23	Summe Haushaltsrücklagen	0,00	0,00	0,00
SA00	Nettoergebnis nach Zuweisung und Entnahmen von Haushaltsrücklagen (Saldo 0 +/- SU23)	242.633,19	186.100,00	56.533,19

Unterricht, Erziehung, Sport und Wissenschaft (Gruppe 2)

MVAG	Mittelverwendungs- und aufbringungsgruppen (1. und 2. Ebene)	RA 2023	VA 2023	RA - VA
211	Erträge aus der operativen Verwaltungstätigkeit	307.218,37	242.100,00	65.118,37
2111	Erträge aus eigenen Abgaben	0,00	0,00	0,00
2112	Erträge aus Ertragsanteilen	0,00	0,00	0,00
2113	Erträge aus Gebühren	0,00	0,00	0,00
2114	Erträge aus Leistungen	149.490,75	149.000,00	490,75
2115	Erträge aus Besitz und wirtschaftlicher Tätigkeit	33.110,68	33.500,00	-389,32
2116	Erträge aus Veräußerung und sonstige Erträge	87.792,87	22.800,00	64.992,87
2117	Nicht finanzierungswirksame operative Erträge	36.824,07	36.800,00	24,07
212	Erträge aus Transfers	55.759,56	55.800,00	-40,44
2121	Transferertrag von Trägern des öffentlichen Rechts	42.365,79	42.600,00	-234,21
2122	Transferertrag von Beteiligungen	0,00	0,00	0,00
2123	Transferertrag von Unternehmen (mit Finanzunternehmen)	0,00	0,00	0,00
2124	Transferertrag von Haushalten und Organisationen ohne Erwerbscharakter	0,00	0,00	0,00
2125	Transferertrag vom Ausland	0,00	0,00	0,00
2126	Investitions- und Tilgungszuschüsse zwischen Unternehmungen und Betrieben der Gebietskörperschaft und der Gebietskörperschaft	0,00	0,00	0,00
2127	Nicht finanzierungswirksamer Transferertrag	13.393,77	13.200,00	193,77
213	Finanzerträge	0,00	0,00	0,00
2131	Erträge aus Zinsen	0,00	0,00	0,00
2132	Erträge aus Zinsen aus derivativen Finanzinstrumenten ohne Grundgeschäft	0,00	0,00	0,00
2133	Erträge aus Gewinnentnahmen von marktbestimmten Betrieben	0,00	0,00	0,00
2134	Sonstige Finanzerträge	0,00	0,00	0,00
2135	Erträge aus Dividenden/Gewinnausschüttungen	0,00	0,00	0,00
2136	Sonstige nicht finanzierungswirksame Finanzerträge	0,00	0,00	0,00
21	Summe Erträge	362.977,93	297.900,00	65.077,93
221	Personalaufwand	576.384,61	577.400,00	-1.015,39
2211	Personalaufwand (Bezüge, Nebengeb., Mehrleistungen)	469.818,36	469.800,00	18,36
2212	Gesetzlicher und freiwilliger Sozialaufwand	103.720,61	104.800,00	-1.079,39
2213	Sonstiger Personalaufwand	0,00	0,00	0,00
2214	Nicht finanzierungswirksamer Personalaufwand	2.845,64	2.800,00	45,64
222	Sachaufwand (ohne Transferaufwand)	650.302,94	597.500,00	52.802,94
2221	Gebrauchs- und Verbrauchsgüter, Handelswaren	56.423,24	64.800,00	-8.376,76
2222	Verwaltungs- und Betriebsaufwand	126.275,93	151.200,00	-24.924,07
2223	Leasing- und Mietaufwand	125.145,65	126.300,00	-1.154,35
2224	Instandhaltung	25.088,02	25.700,00	-611,98
2225	Sonstiger Sachaufwand	195.424,40	131.500,00	63.924,40
2226	Nicht finanzierungswirksamer Sachaufwand	121.945,70	98.000,00	23.945,70

Unterricht, Erziehung, Sport und Wissenschaft (Gruppe 2)

MVAG	Mittelverwendungs- und aufbringungsgruppen (1. und 2. Ebene)	RA 2023	VA 2023	RA - VA
223	Transferaufwand (laufende Transfers und Kapitaltransfers)	168.548,53	168.800,00	-251,47
2231	Transferaufwand an Träger des öffentlichen Rechts	153.548,53	153.800,00	-251,47
2232	Transferaufwand an Beteiligungen	0,00	0,00	0,00
2233	Transferaufwand an Unternehmen (mit Finanzunternehmen)	0,00	0,00	0,00
2234	Transferaufwand an Haushalte und Organisationen ohne Erwerbscharakter	15.000,00	15.000,00	0,00
2235	Transferaufwand an das Ausland	0,00	0,00	0,00
2236	Investitions- und Tilgungszuschüsse zwischen Unternehmungen und Betrieben der Gebietskörperschaft und der Gebietskörperschaft	0,00	0,00	0,00
2237	Nicht finanzierungswirksamer Transferaufwand	0,00	0,00	0,00
224	Finanzaufwand	2.935,40	3.200,00	-264,60
2241	Zinsen aus Finanzschulden, Finanzierungsleasing, Forderungskauf und derivativen Finanzinstrumenten mit Grundgeschäft	2.935,40	3.200,00	-264,60
2242	Zinsen und sonstige Aufwendungen aus derivativen Finanzinstrumenten ohne Grundgeschäft	0,00	0,00	0,00
2243	Gewinnentnahmen von Unternehmungen und marktbestimmten Betrieben der Gebietskörperschaft (innerhalb der Gebietskörperschaft)	0,00	0,00	0,00
2244	Sonstiger Finanzaufwand	0,00	0,00	0,00
2245	Nicht finanzierungswirksamer Finanzaufwand	0,00	0,00	0,00
22	Summe Aufwendungen	1.398.171,48	1.346.900,00	51.271,48
SA0	Saldo (0) Nettoergebnis (21 - 22)	-1.035.193,55	-1.049.000,00	13.806,45
230	Entnahmen von Haushaltsrücklagen	0,00	0,00	0,00
2301	Entnahmen von Haushaltsrücklagen	0,00	0,00	0,00
240	Zuweisung an Haushaltsrücklagen	0,00	0,00	0,00
2401	Zuweisung an Haushaltsrücklagen	0,00	0,00	0,00
23	Summe Haushaltsrücklagen	0,00	0,00	0,00
SA00	Nettoergebnis nach Zuweisung und Entnahmen von Haushaltsrücklagen (Saldo 0 +/- SU23)	-1.035.193,55	-1.049.000,00	13.806,45

Kunst, Kultur und Kultus (Gruppe 3)

MVAG	Mittelverwendungs- und aufbringungsgruppen (1. und 2. Ebene)	RA 2023	VA 2023	RA - VA
211	Erträge aus der operativen Verwaltungstätigkeit	11.964,85	12.000,00	-35,15
2111	Erträge aus eigenen Abgaben	0,00	0,00	0,00
2112	Erträge aus Ertragsanteilen	0,00	0,00	0,00
2113	Erträge aus Gebühren	510,00	500,00	10,00
2114	Erträge aus Leistungen	0,00	0,00	0,00
2115	Erträge aus Besitz und wirtschaftlicher Tätigkeit	0,00	0,00	0,00
2116	Erträge aus Veräußerung und sonstige Erträge	0,00	0,00	0,00
2117	Nicht finanzierungswirksame operative Erträge	11.454,85	11.500,00	-45,15
212	Erträge aus Transfers	968,00	500,00	468,00
2121	Transferertrag von Trägern des öffentlichen Rechts	968,00	500,00	468,00
2122	Transferertrag von Beteiligungen	0,00	0,00	0,00
2123	Transferertrag von Unternehmen (mit Finanzunternehmen)	0,00	0,00	0,00
2124	Transferertrag von Haushalten und Organisationen ohne Erwerbscharakter	0,00	0,00	0,00
2125	Transferertrag vom Ausland	0,00	0,00	0,00
2126	Investitions- und Tilgungszuschüsse zwischen Unternehmungen und Betrieben der Gebietskörperschaft und der Gebietskörperschaft	0,00	0,00	0,00
2127	Nicht finanzierungswirksamer Transferertrag	0,00	0,00	0,00
213	Finanzerträge	0,00	0,00	0,00
2131	Erträge aus Zinsen	0,00	0,00	0,00
2132	Erträge aus Zinsen aus derivativen Finanzinstrumenten ohne Grundgeschäft	0,00	0,00	0,00
2133	Erträge aus Gewinnentnahmen von marktbestimmten Betrieben	0,00	0,00	0,00
2134	Sonstige Finanzerträge	0,00	0,00	0,00
2135	Erträge aus Dividenden/Gewinnausschüttungen	0,00	0,00	0,00
2136	Sonstige nicht finanzierungswirksame Finanzerträge	0,00	0,00	0,00
21	Summe Erträge	12.932,85	12.500,00	432,85
221	Personalaufwand	77.228,20	77.500,00	-271,80
2211	Personalaufwand (Bezüge, Nebengeb., Mehrleistungen)	63.211,35	62.600,00	611,35
2212	Gesetzlicher und freiwilliger Sozialaufwand	14.016,85	14.900,00	-883,15
2213	Sonstiger Personalaufwand	0,00	0,00	0,00
2214	Nicht finanzierungswirksamer Personalaufwand	0,00	0,00	0,00
222	Sachaufwand (ohne Transferaufwand)	21.580,85	25.700,00	-4.119,15
2221	Gebrauchs- und Verbrauchsgüter, Handelswaren	1.086,62	2.500,00	-1.413,38
2222	Verwaltungs- und Betriebsaufwand	296,42	300,00	-3,58
2223	Leasing- und Mietaufwand	0,00	0,00	0,00
2224	Instandhaltung	0,00	500,00	-500,00
2225	Sonstiger Sachaufwand	19.921,81	22.100,00	-2.178,19
2226	Nicht finanzierungswirksamer Sachaufwand	276,00	300,00	-24,00

Kunst, Kultur und Kultus (Gruppe 3)

MVAG	Mittelverwendungs- und aufbringungsgruppen (1. und 2. Ebene)	RA 2023	VA 2023	RA - VA
223	Transferaufwand (laufende Transfers und Kapitaltransfers)	62.642,64	61.200,00	1.442,64
2231	Transferaufwand an Träger des öffentlichen Rechts	62.642,64	61.200,00	1.442,64
2232	Transferaufwand an Beteiligungen	0,00	0,00	0,00
2233	Transferaufwand an Unternehmen (mit Finanzunternehmen)	0,00	0,00	0,00
2234	Transferaufwand an Haushalte und Organisationen ohne Erwerbscharakter	0,00	0,00	0,00
2235	Transferaufwand an das Ausland	0,00	0,00	0,00
2236	Investitions- und Tilgungszuschüsse zwischen Unternehmungen und Betrieben der Gebietskörperschaft und der Gebietskörperschaft	0,00	0,00	0,00
2237	Nicht finanzierungswirksamer Transferaufwand	0,00	0,00	0,00
224	Finanzaufwand	0,00	0,00	0,00
2241	Zinsen aus Finanzschulden, Finanzierungsleasing, Forderungskauf und derivativen Finanzinstrumenten mit Grundgeschäft	0,00	0,00	0,00
2242	Zinsen und sonstige Aufwendungen aus derivativen Finanzinstrumenten ohne Grundgeschäft	0,00	0,00	0,00
2243	Gewinnentnahmen von Unternehmungen und marktbestimmten Betrieben der Gebietskörperschaft (innerhalb der Gebietskörperschaft)	0,00	0,00	0,00
2244	Sonstiger Finanzaufwand	0,00	0,00	0,00
2245	Nicht finanzierungswirksamer Finanzaufwand	0,00	0,00	0,00
22	Summe Aufwendungen	161.451,69	164.400,00	-2.948,31
SA0	Saldo (0) Nettoergebnis (21 - 22)	-148.518,84	-151.900,00	3.381,16
230	Entnahmen von Haushaltsrücklagen	0,00	0,00	0,00
2301	Entnahmen von Haushaltsrücklagen	0,00	0,00	0,00
240	Zuweisung an Haushaltsrücklagen	0,00	0,00	0,00
2401	Zuweisung an Haushaltsrücklagen	0,00	0,00	0,00
23	Summe Haushaltsrücklagen	0,00	0,00	0,00
SA00	Nettoergebnis nach Zuweisung und Entnahmen von Haushaltsrücklagen (Saldo 0 +/- SU23)	-148.518,84	-151.900,00	3.381,16

Soziale Wohlfahrt und Wohnbauförderung (Gruppe 4)

MVAG	Mittelverwendungs- und aufbringungsgruppen (1. und 2. Ebene)	RA 2023	VA 2023	RA - VA
211	Erträge aus der operativen Verwaltungstätigkeit	0,00	0,00	0,00
2111	Erträge aus eigenen Abgaben	0,00	0,00	0,00
2112	Erträge aus Ertragsanteilen	0,00	0,00	0,00
2113	Erträge aus Gebühren	0,00	0,00	0,00
2114	Erträge aus Leistungen	0,00	0,00	0,00
2115	Erträge aus Besitz und wirtschaftlicher Tätigkeit	0,00	0,00	0,00
2116	Erträge aus Veräußerung und sonstige Erträge	0,00	0,00	0,00
2117	Nicht finanzierungswirksame operative Erträge	0,00	0,00	0,00
212	Erträge aus Transfers	0,00	0,00	0,00
2121	Transferertrag von Trägern des öffentlichen Rechts	0,00	0,00	0,00
2122	Transferertrag von Beteiligungen	0,00	0,00	0,00
2123	Transferertrag von Unternehmen (mit Finanzunternehmen)	0,00	0,00	0,00
2124	Transferertrag von Haushalten und Organisationen ohne Erwerbscharakter	0,00	0,00	0,00
2125	Transferertrag vom Ausland	0,00	0,00	0,00
2126	Investitions- und Tilgungszuschüsse zwischen Unternehmungen und Betrieben der Gebietskörperschaft und der Gebietskörperschaft	0,00	0,00	0,00
2127	Nicht finanzierungswirksamer Transferertrag	0,00	0,00	0,00
213	Finanzerträge	0,00	0,00	0,00
2131	Erträge aus Zinsen	0,00	0,00	0,00
2132	Erträge aus Zinsen aus derivativen Finanzinstrumenten ohne Grundgeschäft	0,00	0,00	0,00
2133	Erträge aus Gewinnentnahmen von marktbestimmten Betrieben	0,00	0,00	0,00
2134	Sonstige Finanzerträge	0,00	0,00	0,00
2135	Erträge aus Dividenden/Gewinnausschüttungen	0,00	0,00	0,00
2136	Sonstige nicht finanzierungswirksame Finanzerträge	0,00	0,00	0,00
21	Summe Erträge	0,00	0,00	0,00
221	Personalaufwand	0,00	0,00	0,00
2211	Personalaufwand (Bezüge, Nebengeb., Mehrleistungen)	0,00	0,00	0,00
2212	Gesetzlicher und freiwilliger Sozialaufwand	0,00	0,00	0,00
2213	Sonstiger Personalaufwand	0,00	0,00	0,00
2214	Nicht finanzierungswirksamer Personalaufwand	0,00	0,00	0,00
222	Sachaufwand (ohne Transferaufwand)	3.642,00	4.300,00	-658,00
2221	Gebrauchs- und Verbrauchsgüter, Handelswaren	0,00	0,00	0,00
2222	Verwaltungs- und Betriebsaufwand	0,00	0,00	0,00
2223	Leasing- und Mietaufwand	0,00	0,00	0,00
2224	Instandhaltung	0,00	0,00	0,00
2225	Sonstiger Sachaufwand	3.642,00	4.300,00	-658,00
2226	Nicht finanzierungswirksamer Sachaufwand	0,00	0,00	0,00

Soziale Wohlfahrt und Wohnbauförderung (Gruppe 4)

MVAG	Mittelverwendungs- und aufbringungsgruppen (1. und 2. Ebene)	RA 2023	VA 2023	RA - VA
223	Transferaufwand (laufende Transfers und Kapitaltransfers)	536.838,74	494.400,00	42.438,74
2231	Transferaufwand an Träger des öffentlichen Rechts	533.788,42	488.400,00	45.388,42
2232	Transferaufwand an Beteiligungen	0,00	0,00	0,00
2233	Transferaufwand an Unternehmen (mit Finanzunternehmen)	0,00	0,00	0,00
2234	Transferaufwand an Haushalte und Organisationen ohne Erwerbscharakter	3.050,32	6.000,00	-2.949,68
2235	Transferaufwand an das Ausland	0,00	0,00	0,00
2236	Investitions- und Tilgungszuschüsse zwischen Unternehmungen und Betrieben der Gebietskörperschaft und der Gebietskörperschaft	0,00	0,00	0,00
2237	Nicht finanzierungswirksamer Transferaufwand	0,00	0,00	0,00
224	Finanzaufwand	0,00	0,00	0,00
2241	Zinsen aus Finanzschulden, Finanzierungsleasing, Forderungskauf und derivativen Finanzinstrumenten mit Grundgeschäft	0,00	0,00	0,00
2242	Zinsen und sonstige Aufwendungen aus derivativen Finanzinstrumenten ohne Grundgeschäft	0,00	0,00	0,00
2243	Gewinnentnahmen von Unternehmungen und marktbestimmten Betrieben der Gebietskörperschaft (innerhalb der Gebietskörperschaft)	0,00	0,00	0,00
2244	Sonstiger Finanzaufwand	0,00	0,00	0,00
2245	Nicht finanzierungswirksamer Finanzaufwand	0,00	0,00	0,00
22	Summe Aufwendungen	540.480,74	498.700,00	41.780,74
SA0	Saldo (0) Nettoergebnis (21 - 22)	-540.480,74	-498.700,00	-41.780,74
230	Entnahmen von Haushaltsrücklagen	0,00	0,00	0,00
2301	Entnahmen von Haushaltsrücklagen	0,00	0,00	0,00
240	Zuweisung an Haushaltsrücklagen	0,00	0,00	0,00
2401	Zuweisung an Haushaltsrücklagen	0,00	0,00	0,00
23	Summe Haushaltsrücklagen	0,00	0,00	0,00
SA00	Nettoergebnis nach Zuweisung und Entnahmen von Haushaltsrücklagen (Saldo 0 +/- SU23)	-540.480,74	-498.700,00	-41.780,74

Gesundheit (Gruppe 5)

MVAG	Mittelverwendungs- und aufbringungsgruppen (1. und 2. Ebene)	RA 2023	VA 2023	RA - VA
211	Erträge aus der operativen Verwaltungstätigkeit	7.557,56	7.500,00	57,56
2111	Erträge aus eigenen Abgaben	0,00	0,00	0,00
2112	Erträge aus Ertragsanteilen	0,00	0,00	0,00
2113	Erträge aus Gebühren	0,00	0,00	0,00
2114	Erträge aus Leistungen	2.711,75	2.700,00	11,75
2115	Erträge aus Besitz und wirtschaftlicher Tätigkeit	0,00	0,00	0,00
2116	Erträge aus Veräußerung und sonstige Erträge	4.845,81	4.800,00	45,81
2117	Nicht finanzierungswirksame operative Erträge	0,00	0,00	0,00
212	Erträge aus Transfers	0,00	0,00	0,00
2121	Transferertrag von Trägern des öffentlichen Rechts	0,00	0,00	0,00
2122	Transferertrag von Beteiligungen	0,00	0,00	0,00
2123	Transferertrag von Unternehmen (mit Finanzunternehmen)	0,00	0,00	0,00
2124	Transferertrag von Haushalten und Organisationen ohne Erwerbscharakter	0,00	0,00	0,00
2125	Transferertrag vom Ausland	0,00	0,00	0,00
2126	Investitions- und Tilgungszuschüsse zwischen Unternehmungen und Betrieben der Gebietskörperschaft und der Gebietskörperschaft	0,00	0,00	0,00
2127	Nicht finanzierungswirksamer Transferertrag	0,00	0,00	0,00
213	Finanzerträge	0,00	0,00	0,00
2131	Erträge aus Zinsen	0,00	0,00	0,00
2132	Erträge aus Zinsen aus derivativen Finanzinstrumenten ohne Grundgeschäft	0,00	0,00	0,00
2133	Erträge aus Gewinnentnahmen von marktbestimmten Betrieben	0,00	0,00	0,00
2134	Sonstige Finanzerträge	0,00	0,00	0,00
2135	Erträge aus Dividenden/Gewinnausschüttungen	0,00	0,00	0,00
2136	Sonstige nicht finanzierungswirksame Finanzerträge	0,00	0,00	0,00
21	Summe Erträge	7.557,56	7.500,00	57,56
221	Personalaufwand	0,00	0,00	0,00
2211	Personalaufwand (Bezüge, Nebengeb., Mehrleistungen)	0,00	0,00	0,00
2212	Gesetzlicher und freiwilliger Sozialaufwand	0,00	0,00	0,00
2213	Sonstiger Personalaufwand	0,00	0,00	0,00
2214	Nicht finanzierungswirksamer Personalaufwand	0,00	0,00	0,00
222	Sachaufwand (ohne Transferaufwand)	45.166,18	32.700,00	12.466,18
2221	Gebrauchs- und Verbrauchsgüter, Handelswaren	0,00	500,00	-500,00
2222	Verwaltungs- und Betriebsaufwand	8.100,38	7.700,00	400,38
2223	Leasing- und Mietaufwand	2.932,85	2.900,00	32,85
2224	Instandhaltung	0,00	11.000,00	-11.000,00
2225	Sonstiger Sachaufwand	33.275,19	9.700,00	23.575,19
2226	Nicht finanzierungswirksamer Sachaufwand	857,76	900,00	-42,24

Gesundheit (Gruppe 5)

MVAG	Mittelverwendungs- und aufbringungsgruppen (1. und 2. Ebene)	RA 2023	VA 2023	RA - VA
223	Transferaufwand (laufende Transfers und Kapitaltransfers)	796.097,14	799.500,00	-3.402,86
2231	Transferaufwand an Träger des öffentlichen Rechts	794.597,14	799.500,00	-4.902,86
2232	Transferaufwand an Beteiligungen	0,00	0,00	0,00
2233	Transferaufwand an Unternehmen (mit Finanzunternehmen)	0,00	0,00	0,00
2234	Transferaufwand an Haushalte und Organisationen ohne Erwerbscharakter	1.500,00	0,00	1.500,00
2235	Transferaufwand an das Ausland	0,00	0,00	0,00
2236	Investitions- und Tilgungszuschüsse zwischen Unternehmungen und Betrieben der Gebietskörperschaft und der Gebietskörperschaft	0,00	0,00	0,00
2237	Nicht finanzierungswirksamer Transferaufwand	0,00	0,00	0,00
224	Finanzaufwand	0,00	0,00	0,00
2241	Zinsen aus Finanzschulden, Finanzierungsleasing, Forderungskauf und derivativen Finanzinstrumenten mit Grundgeschäft	0,00	0,00	0,00
2242	Zinsen und sonstige Aufwendungen aus derivativen Finanzinstrumenten ohne Grundgeschäft	0,00	0,00	0,00
2243	Gewinnentnahmen von Unternehmungen und marktbestimmten Betrieben der Gebietskörperschaft (innerhalb der Gebietskörperschaft)	0,00	0,00	0,00
2244	Sonstiger Finanzaufwand	0,00	0,00	0,00
2245	Nicht finanzierungswirksamer Finanzaufwand	0,00	0,00	0,00
22	Summe Aufwendungen	841.263,32	832.200,00	9.063,32
SA0	Saldo (0) Nettoergebnis (21 - 22)	-833.705,76	-824.700,00	-9.005,76
230	Entnahmen von Haushaltsrücklagen	0,00	0,00	0,00
2301	Entnahmen von Haushaltsrücklagen	0,00	0,00	0,00
240	Zuweisung an Haushaltsrücklagen	0,00	0,00	0,00
2401	Zuweisung an Haushaltsrücklagen	0,00	0,00	0,00
23	Summe Haushaltsrücklagen	0,00	0,00	0,00
SA00	Nettoergebnis nach Zuweisung und Entnahmen von Haushaltsrücklagen (Saldo 0 +/- SU23)	-833.705,76	-824.700,00	-9.005,76

Straßen- und Wasserbau, Verkehr (Gruppe 6)

MVAG	Mittelverwendungs- und aufbringungsgruppen (1. und 2. Ebene)	RA 2023	VA 2023	RA - VA
211	Erträge aus der operativen Verwaltungstätigkeit	37.512,39	21.200,00	16.312,39
2111	Erträge aus eigenen Abgaben	0,00	0,00	0,00
2112	Erträge aus Ertragsanteilen	0,00	0,00	0,00
2113	Erträge aus Gebühren	0,00	0,00	0,00
2114	Erträge aus Leistungen	7.595,59	7.600,00	-4,41
2115	Erträge aus Besitz und wirtschaftlicher Tätigkeit	0,00	0,00	0,00
2116	Erträge aus Veräußerung und sonstige Erträge	16.380,28	0,00	16.380,28
2117	Nicht finanzierungswirksame operative Erträge	13.536,52	13.600,00	-63,48
212	Erträge aus Transfers	7.725,98	8.100,00	-374,02
2121	Transferertrag von Trägern des öffentlichen Rechts	6.555,98	6.600,00	-44,02
2122	Transferertrag von Beteiligungen	0,00	0,00	0,00
2123	Transferertrag von Unternehmen (mit Finanzunternehmen)	0,00	0,00	0,00
2124	Transferertrag von Haushalten und Organisationen ohne Erwerbscharakter	1.170,00	1.500,00	-330,00
2125	Transferertrag vom Ausland	0,00	0,00	0,00
2126	Investitions- und Tilgungszuschüsse zwischen Unternehmungen und Betrieben der Gebietskörperschaft und der Gebietskörperschaft	0,00	0,00	0,00
2127	Nicht finanzierungswirksamer Transferertrag	0,00	0,00	0,00
213	Finanzerträge	0,00	0,00	0,00
2131	Erträge aus Zinsen	0,00	0,00	0,00
2132	Erträge aus Zinsen aus derivativen Finanzinstrumenten ohne Grundgeschäft	0,00	0,00	0,00
2133	Erträge aus Gewinnentnahmen von marktbestimmten Betrieben	0,00	0,00	0,00
2134	Sonstige Finanzerträge	0,00	0,00	0,00
2135	Erträge aus Dividenden/Gewinnausschüttungen	0,00	0,00	0,00
2136	Sonstige nicht finanzierungswirksame Finanzerträge	0,00	0,00	0,00
21	Summe Erträge	45.238,37	29.300,00	15.938,37
221	Personalaufwand	31.644,81	32.300,00	-655,19
2211	Personalaufwand (Bezüge, Nebengeb., Mehrleistungen)	25.733,45	25.800,00	-66,55
2212	Gesetzlicher und freiwilliger Sozialaufwand	5.911,36	6.500,00	-588,64
2213	Sonstiger Personalaufwand	0,00	0,00	0,00
2214	Nicht finanzierungswirksamer Personalaufwand	0,00	0,00	0,00
222	Sachaufwand (ohne Transferaufwand)	227.849,98	219.500,00	8.349,98
2221	Gebrauchs- und Verbrauchsgüter, Handelswaren	4.480,17	3.200,00	1.280,17
2222	Verwaltungs- und Betriebsaufwand	21.131,96	20.100,00	1.031,96
2223	Leasing- und Mietaufwand	246,05	200,00	46,05
2224	Instandhaltung	39.333,09	50.000,00	-10.666,91
2225	Sonstiger Sachaufwand	21.965,18	5.700,00	16.265,18
2226	Nicht finanzierungswirksamer Sachaufwand	140.693,53	140.300,00	393,53

Straßen- und Wasserbau, Verkehr (Gruppe 6)

MVAG	Mittelverwendungs- und aufbringungsgruppen (1. und 2. Ebene)	RA 2023	VA 2023	RA - VA
223	Transferaufwand (laufende Transfers und Kapitaltransfers)	6.275,60	6.300,00	-24,40
2231	Transferaufwand an Träger des öffentlichen Rechts	2.860,00	2.900,00	-40,00
2232	Transferaufwand an Beteiligungen	0,00	0,00	0,00
2233	Transferaufwand an Unternehmen (mit Finanzunternehmen)	0,00	0,00	0,00
2234	Transferaufwand an Haushalte und Organisationen ohne Erwerbscharakter	3.415,60	3.400,00	15,60
2235	Transferaufwand an das Ausland	0,00	0,00	0,00
2236	Investitions- und Tilgungszuschüsse zwischen Unternehmungen und Betrieben der Gebietskörperschaft und der Gebietskörperschaft	0,00	0,00	0,00
2237	Nicht finanzierungswirksamer Transferaufwand	0,00	0,00	0,00
224	Finanzaufwand	0,00	0,00	0,00
2241	Zinsen aus Finanzschulden, Finanzierungsleasing, Forderungskauf und derivativen Finanzinstrumenten mit Grundgeschäft	0,00	0,00	0,00
2242	Zinsen und sonstige Aufwendungen aus derivativen Finanzinstrumenten ohne Grundgeschäft	0,00	0,00	0,00
2243	Gewinnentnahmen von Unternehmungen und marktbestimmten Betrieben der Gebietskörperschaft (innerhalb der Gebietskörperschaft)	0,00	0,00	0,00
2244	Sonstiger Finanzaufwand	0,00	0,00	0,00
2245	Nicht finanzierungswirksamer Finanzaufwand	0,00	0,00	0,00
22	Summe Aufwendungen	265.770,39	258.100,00	7.670,39
SA0	Saldo (0) Nettoergebnis (21 - 22)	-220.532,02	-228.800,00	8.267,98
230	Entnahmen von Haushaltsrücklagen	0,00	0,00	0,00
2301	Entnahmen von Haushaltsrücklagen	0,00	0,00	0,00
240	Zuweisung an Haushaltsrücklagen	0,00	0,00	0,00
2401	Zuweisung an Haushaltsrücklagen	0,00	0,00	0,00
23	Summe Haushaltsrücklagen	0,00	0,00	0,00
SA00	Nettoergebnis nach Zuweisung und Entnahmen von Haushaltsrücklagen (Saldo 0 +/- SU23)	-220.532,02	-228.800,00	8.267,98

Wirtschaftsförderung (Gruppe 7)

MVAG	Mittelverwendungs- und aufbringungsgruppen (1. und 2. Ebene)	RA 2023	VA 2023	RA - VA
211	Erträge aus der operativen Verwaltungstätigkeit	12.409,54	12.400,00	9,54
2111	Erträge aus eigenen Abgaben	0,00	0,00	0,00
2112	Erträge aus Ertragsanteilen	0,00	0,00	0,00
2113	Erträge aus Gebühren	0,00	0,00	0,00
2114	Erträge aus Leistungen	0,00	0,00	0,00
2115	Erträge aus Besitz und wirtschaftlicher Tätigkeit	0,00	0,00	0,00
2116	Erträge aus Veräußerung und sonstige Erträge	12.409,54	12.400,00	9,54
2117	Nicht finanzierungswirksame operative Erträge	0,00	0,00	0,00
212	Erträge aus Transfers	5.364,70	5.200,00	164,70
2121	Transferertrag von Trägern des öffentlichen Rechts	4.750,00	4.700,00	50,00
2122	Transferertrag von Beteiligungen	0,00	0,00	0,00
2123	Transferertrag von Unternehmen (mit Finanzunternehmen)	0,00	0,00	0,00
2124	Transferertrag von Haushalten und Organisationen ohne Erwerbscharakter	0,00	0,00	0,00
2125	Transferertrag vom Ausland	0,00	0,00	0,00
2126	Investitions- und Tilgungszuschüsse zwischen Unternehmungen und Betrieben der Gebietskörperschaft und der Gebietskörperschaft	0,00	0,00	0,00
2127	Nicht finanzierungswirksamer Transferertrag	614,70	500,00	114,70
213	Finanzerträge	0,00	0,00	0,00
2131	Erträge aus Zinsen	0,00	0,00	0,00
2132	Erträge aus Zinsen aus derivativen Finanzinstrumenten ohne Grundgeschäft	0,00	0,00	0,00
2133	Erträge aus Gewinnentnahmen von marktbestimmten Betrieben	0,00	0,00	0,00
2134	Sonstige Finanzerträge	0,00	0,00	0,00
2135	Erträge aus Dividenden/Gewinnausschüttungen	0,00	0,00	0,00
2136	Sonstige nicht finanzierungswirksame Finanzerträge	0,00	0,00	0,00
21	Summe Erträge	17.774,24	17.600,00	174,24
221	Personalaufwand	0,00	0,00	0,00
2211	Personalaufwand (Bezüge, Nebengeb., Mehrleistungen)	0,00	0,00	0,00
2212	Gesetzlicher und freiwilliger Sozialaufwand	0,00	0,00	0,00
2213	Sonstiger Personalaufwand	0,00	0,00	0,00
2214	Nicht finanzierungswirksamer Personalaufwand	0,00	0,00	0,00
222	Sachaufwand (ohne Transferaufwand)	58.576,61	59.700,00	-1.123,39
2221	Gebrauchs- und Verbrauchsgüter, Handelswaren	0,00	500,00	-500,00
2222	Verwaltungs- und Betriebsaufwand	0,00	0,00	0,00
2223	Leasing- und Mietaufwand	0,00	0,00	0,00
2224	Instandhaltung	0,00	200,00	-200,00
2225	Sonstiger Sachaufwand	18.290,21	19.400,00	-1.109,79
2226	Nicht finanzierungswirksamer Sachaufwand	40.286,40	39.600,00	686,40

Wirtschaftsförderung (Gruppe 7)

MVAG	Mittelverwendungs- und aufbringungsgruppen (1. und 2. Ebene)	RA 2023	VA 2023	RA - VA
223	Transferaufwand (laufende Transfers und Kapitaltransfers)	2.040,00	3.000,00	-960,00
2231	Transferaufwand an Träger des öffentlichen Rechts	0,00	0,00	0,00
2232	Transferaufwand an Beteiligungen	0,00	0,00	0,00
2233	Transferaufwand an Unternehmen (mit Finanzunternehmen)	2.040,00	3.000,00	-960,00
2234	Transferaufwand an Haushalte und Organisationen ohne Erwerbscharakter	0,00	0,00	0,00
2235	Transferaufwand an das Ausland	0,00	0,00	0,00
2236	Investitions- und Tilgungszuschüsse zwischen Unternehmungen und Betrieben der Gebietskörperschaft und der Gebietskörperschaft	0,00	0,00	0,00
2237	Nicht finanzierungswirksamer Transferaufwand	0,00	0,00	0,00
224	Finanzaufwand	0,00	0,00	0,00
2241	Zinsen aus Finanzschulden, Finanzierungsleasing, Forderungskauf und derivativen Finanzinstrumenten mit Grundgeschäft	0,00	0,00	0,00
2242	Zinsen und sonstige Aufwendungen aus derivativen Finanzinstrumenten ohne Grundgeschäft	0,00	0,00	0,00
2243	Gewinnentnahmen von Unternehmungen und marktbestimmten Betrieben der Gebietskörperschaft (innerhalb der Gebietskörperschaft)	0,00	0,00	0,00
2244	Sonstiger Finanzaufwand	0,00	0,00	0,00
2245	Nicht finanzierungswirksamer Finanzaufwand	0,00	0,00	0,00
22	Summe Aufwendungen	60.616,61	62.700,00	-2.083,39
SA0	Saldo (0) Nettoergebnis (21 - 22)	-42.842,37	-45.100,00	2.257,63
230	Entnahmen von Haushaltsrücklagen	0,00	0,00	0,00
2301	Entnahmen von Haushaltsrücklagen	0,00	0,00	0,00
240	Zuweisung an Haushaltsrücklagen	0,00	0,00	0,00
2401	Zuweisung an Haushaltsrücklagen	0,00	0,00	0,00
23	Summe Haushaltsrücklagen	0,00	0,00	0,00
SA00	Nettoergebnis nach Zuweisung und Entnahmen von Haushaltsrücklagen (Saldo 0 +/- SU23)	-42.842,37	-45.100,00	2.257,63

Dienstleistungen (Gruppe 8)

MVAG	Mittelverwendungs- und aufbringungsgruppen (1. und 2. Ebene)	RA 2023	VA 2023	RA - VA
211	Erträge aus der operativen Verwaltungstätigkeit	1.856.576,52	1.853.200,00	3.376,52
2111	Erträge aus eigenen Abgaben	0,00	0,00	0,00
2112	Erträge aus Ertragsanteilen	0,00	0,00	0,00
2113	Erträge aus Gebühren	1.372.474,82	1.380.700,00	-8.225,18
2114	Erträge aus Leistungen	49.322,74	66.000,00	-16.677,26
2115	Erträge aus Besitz und wirtschaftlicher Tätigkeit	102.599,49	87.900,00	14.699,49
2116	Erträge aus Veräußerung und sonstige Erträge	275.973,59	262.400,00	13.573,59
2117	Nicht finanzierungswirksame operative Erträge	56.205,88	56.200,00	5,88
212	Erträge aus Transfers	215.770,79	227.000,00	-11.229,21
2121	Transferertrag von Trägern des öffentlichen Rechts	122.099,58	127.600,00	-5.500,42
2122	Transferertrag von Beteiligungen	0,00	0,00	0,00
2123	Transferertrag von Unternehmen (mit Finanzunternehmen)	0,00	0,00	0,00
2124	Transferertrag von Haushalten und Organisationen ohne Erwerbscharakter	0,00	0,00	0,00
2125	Transferertrag vom Ausland	0,00	0,00	0,00
2126	Investitions- und Tilgungszuschüsse zwischen Unternehmungen und Betrieben der Gebietskörperschaft und der Gebietskörperschaft	0,00	0,00	0,00
2127	Nicht finanzierungswirksamer Transferertrag	93.671,21	99.400,00	-5.728,79
213	Finanzerträge	0,00	0,00	0,00
2131	Erträge aus Zinsen	0,00	0,00	0,00
2132	Erträge aus Zinsen aus derivativen Finanzinstrumenten ohne Grundgeschäft	0,00	0,00	0,00
2133	Erträge aus Gewinnentnahmen von marktbestimmten Betrieben	0,00	0,00	0,00
2134	Sonstige Finanzerträge	0,00	0,00	0,00
2135	Erträge aus Dividenden/Gewinnausschüttungen	0,00	0,00	0,00
2136	Sonstige nicht finanzierungswirksame Finanzerträge	0,00	0,00	0,00
21	Summe Erträge	2.072.347,31	2.080.200,00	-7.852,69
221	Personalaufwand	414.416,56	419.000,00	-4.583,44
2211	Personalaufwand (Bezüge, Nebengeb., Mehrleistungen)	339.791,73	338.700,00	1.091,73
2212	Gesetzlicher und freiwilliger Sozialaufwand	74.239,09	79.600,00	-5.360,91
2213	Sonstiger Personalaufwand	0,00	0,00	0,00
2214	Nicht finanzierungswirksamer Personalaufwand	385,74	700,00	-314,26
222	Sachaufwand (ohne Transferaufwand)	1.320.416,47	1.323.400,00	-2.983,53
2221	Gebrauchs- und Verbrauchsgüter, Handelswaren	75.098,40	80.200,00	-5.101,60
2222	Verwaltungs- und Betriebsaufwand	131.189,04	131.900,00	-710,96
2223	Leasing- und Mietaufwand	39.495,92	39.700,00	-204,08
2224	Instandhaltung	102.682,90	121.700,00	-19.017,10
2225	Sonstiger Sachaufwand	560.465,85	548.800,00	11.665,85
2226	Nicht finanzierungswirksamer Sachaufwand	411.484,36	401.100,00	10.384,36

Dienstleistungen (Gruppe 8)

MVAG	Mittelverwendungs- und aufbringungsgruppen (1. und 2. Ebene)	RA 2023	VA 2023	RA - VA
223	Transferaufwand (laufende Transfers und Kapitaltransfers)	252.564,05	252.500,00	64,05
2231	Transferaufwand an Träger des öffentlichen Rechts	73.261,28	73.200,00	61,28
2232	Transferaufwand an Beteiligungen	0,00	0,00	0,00
2233	Transferaufwand an Unternehmen (mit Finanzunternehmen)	179.302,77	179.300,00	2,77
2234	Transferaufwand an Haushalte und Organisationen ohne Erwerbscharakter	0,00	0,00	0,00
2235	Transferaufwand an das Ausland	0,00	0,00	0,00
2236	Investitions- und Tilgungszuschüsse zwischen Unternehmungen und Betrieben der Gebietskörperschaft und der Gebietskörperschaft	0,00	0,00	0,00
2237	Nicht finanzierungswirksamer Transferaufwand	0,00	0,00	0,00
224	Finanzaufwand	103.681,90	108.100,00	-4.418,10
2241	Zinsen aus Finanzschulden, Finanzierungsleasing, Forderungskauf und derivativen Finanzinstrumenten mit Grundgeschäft	103.681,90	108.100,00	-4.418,10
2242	Zinsen und sonstige Aufwendungen aus derivativen Finanzinstrumenten ohne Grundgeschäft	0,00	0,00	0,00
2243	Gewinnentnahmen von Unternehmungen und marktbestimmten Betrieben der Gebietskörperschaft (innerhalb der Gebietskörperschaft)	0,00	0,00	0,00
2244	Sonstiger Finanzaufwand	0,00	0,00	0,00
2245	Nicht finanzierungswirksamer Finanzaufwand	0,00	0,00	0,00
22	Summe Aufwendungen	2.091.078,98	2.103.000,00	-11.921,02
SA0	Saldo (0) Nettoergebnis (21 - 22)	-18.731,67	-22.800,00	4.068,33
230	Entnahmen von Haushaltsrücklagen	0,00	0,00	0,00
2301	Entnahmen von Haushaltsrücklagen	0,00	0,00	0,00
240	Zuweisung an Haushaltsrücklagen	70.000,00	70.000,00	0,00
2401	Zuweisung an Haushaltsrücklagen	70.000,00	70.000,00	0,00
23	Summe Haushaltsrücklagen	-70.000,00	-70.000,00	0,00
SA00	Nettoergebnis nach Zuweisung und Entnahmen von Haushaltsrücklagen (Saldo 0 +/- SU23)	-88.731,67	-92.800,00	4.068,33

Finanzwirtschaft (Gruppe 9)

MVAG	Mittelverwendungs- und aufbringungsgruppen (1. und 2. Ebene)	RA 2023	VA 2023	RA - VA
211	Erträge aus der operativen Verwaltungstätigkeit	3.664.421,33	3.644.500,00	19.921,33
2111	Erträge aus eigenen Abgaben	731.627,23	729.100,00	2.527,23
2112	Erträge aus Ertragsanteilen	2.905.146,20	2.888.700,00	16.446,20
2113	Erträge aus Gebühren	0,00	0,00	0,00
2114	Erträge aus Leistungen	3.412,76	3.500,00	-87,24
2115	Erträge aus Besitz und wirtschaftlicher Tätigkeit	0,00	0,00	0,00
2116	Erträge aus Veräußerung und sonstige Erträge	24.235,14	23.200,00	1.035,14
2117	Nicht finanzierungswirksame operative Erträge	0,00	0,00	0,00
212	Erträge aus Transfers	443.010,96	375.900,00	67.110,96
2121	Transferertrag von Trägern des öffentlichen Rechts	419.832,70	345.900,00	73.932,70
2122	Transferertrag von Beteiligungen	23.178,26	30.000,00	-6.821,74
2123	Transferertrag von Unternehmen (mit Finanzunternehmen)	0,00	0,00	0,00
2124	Transferertrag von Haushalten und Organisationen ohne Erwerbscharakter	0,00	0,00	0,00
2125	Transferertrag vom Ausland	0,00	0,00	0,00
2126	Investitions- und Tilgungszuschüsse zwischen Unternehmungen und Betrieben der Gebietskörperschaft und der Gebietskörperschaft	0,00	0,00	0,00
2127	Nicht finanzierungswirksamer Transferertrag	0,00	0,00	0,00
213	Finanzerträge	54.366,95	54.500,00	-133,05
2131	Erträge aus Zinsen	54.366,95	54.500,00	-133,05
2132	Erträge aus Zinsen aus derivativen Finanzinstrumenten ohne Grundgeschäft	0,00	0,00	0,00
2133	Erträge aus Gewinnentnahmen von marktbestimmten Betrieben	0,00	0,00	0,00
2134	Sonstige Finanzerträge	0,00	0,00	0,00
2135	Erträge aus Dividenden/Gewinnausschüttungen	0,00	0,00	0,00
2136	Sonstige nicht finanzierungswirksame Finanzerträge	0,00	0,00	0,00
21	Summe Erträge	4.161.799,24	4.074.900,00	86.899,24
221	Personalaufwand	35.726,79	34.700,00	1.026,79
2211	Personalaufwand (Bezüge, Nebengeb., Mehrleistungen)	28.188,15	27.500,00	688,15
2212	Gesetzlicher und freiwilliger Sozialaufwand	6.491,43	6.200,00	291,43
2213	Sonstiger Personalaufwand	0,00	0,00	0,00
2214	Nicht finanzierungswirksamer Personalaufwand	1.047,21	1.000,00	47,21
222	Sachaufwand (ohne Transferaufwand)	21.030,31	20.800,00	230,31
2221	Gebrauchs- und Verbrauchsgüter, Handelswaren	779,17	300,00	479,17
2222	Verwaltungs- und Betriebsaufwand	0,00	0,00	0,00
2223	Leasing- und Mietaufwand	2.960,64	3.000,00	-39,36
2224	Instandhaltung	0,00	0,00	0,00
2225	Sonstiger Sachaufwand	17.290,50	17.500,00	-209,50
2226	Nicht finanzierungswirksamer Sachaufwand	0,00	0,00	0,00

Finanzwirtschaft (Gruppe 9)

MVAG	Mittelverwendungs- und aufbringungsgruppen (1. und 2. Ebene)	RA 2023	VA 2023	RA - VA
223	Transferaufwand (laufende Transfers und Kapitaltransfers)	0,00	0,00	0,00
2231	Transferaufwand an Träger des öffentlichen Rechts	0,00	0,00	0,00
2232	Transferaufwand an Beteiligungen	0,00	0,00	0,00
2233	Transferaufwand an Unternehmen (mit Finanzunternehmen)	0,00	0,00	0,00
2234	Transferaufwand an Haushalte und Organisationen ohne Erwerbscharakter	0,00	0,00	0,00
2235	Transferaufwand an das Ausland	0,00	0,00	0,00
2236	Investitions- und Tilgungszuschüsse zwischen Unternehmungen und Betrieben der Gebietskörperschaft und der Gebietskörperschaft	0,00	0,00	0,00
2237	Nicht finanzierungswirksamer Transferaufwand	0,00	0,00	0,00
224	Finanzaufwand	45.519,43	45.200,00	319,43
2241	Zinsen aus Finanzschulden, Finanzierungsleasing, Forderungskauf und derivativen Finanzinstrumenten mit Grundgeschäft	1.297,16	1.300,00	-2,84
2242	Zinsen und sonstige Aufwendungen aus derivativen Finanzinstrumenten ohne Grundgeschäft	0,00	0,00	0,00
2243	Gewinnentnahmen von Unternehmungen und marktbestimmten Betrieben der Gebietskörperschaft (innerhalb der Gebietskörperschaft)	0,00	0,00	0,00
2244	Sonstiger Finanzaufwand	2.815,49	2.500,00	315,49
2245	Nicht finanzierungswirksamer Finanzaufwand	41.406,78	41.400,00	6,78
22	Summe Aufwendungen	102.276,53	100.700,00	1.576,53
SA0	Saldo (0) Nettoergebnis (21 - 22)	4.059.522,71	3.974.200,00	85.322,71
230	Entnahmen von Haushaltsrücklagen	2.300.000,00	2.300.000,00	0,00
2301	Entnahmen von Haushaltsrücklagen	2.300.000,00	2.300.000,00	0,00
240	Zuweisung an Haushaltsrücklagen	3.010.818,90	2.300.000,00	710.818,90
2401	Zuweisung an Haushaltsrücklagen	3.010.818,90	2.300.000,00	710.818,90
23	Summe Haushaltsrücklagen	-710.818,90	0,00	-710.818,90
SA00	Nettoergebnis nach Zuweisung und Entnahmen von Haushaltsrücklagen (Saldo 0 +/- SU23)	3.348.703,81	3.974.200,00	-625.496,19

Finanzierungshaushalt Gesamt 1. Ebene (Anlage 1b)
- interne Vergütungen enthalten

MVAG	Mittelverwendungs- und aufbringungsgruppen (1. Ebene)	RA 2023	VA 2023	RA - VA
OPERATIVE GEBARUNG				
311	Einzahlungen aus der operativen Verwaltungstätigkeit	5.740.391,52	5.747.100,00	-6.708,48
312	Einzahlungen aus Transfers (ohne Kapitaltransfers)	945.852,59	956.100,00	-10.247,41
313	Einzahlungen aus Finanzerträgen	54.366,95	54.500,00	-133,05
31	Summe Einzahlungen operative Gebarung	6.740.611,06	6.757.700,00	-17.088,94
321	Auszahlungen aus Personalaufwand	1.346.676,68	1.352.600,00	-5.923,32
322	Auszahlungen aus Sachaufwand (ohne Transferaufwand)	2.244.521,77	2.228.100,00	16.421,77
323	Auszahlungen aus Transfers (ohne Kapitaltransfers)	1.886.041,02	1.847.700,00	38.341,02
324	Auszahlungen aus Finanzaufwand	110.730,82	115.100,00	-4.369,18
32	Summe Auszahlungen operative Gebarung	5.587.970,29	5.543.500,00	44.470,29
SA1	Saldo (1) Geldfluss aus der Operativen Gebarung (31 – 32)	1.152.640,77	1.214.200,00	-61.559,23
INVESTIVE GEBARUNG				
331	Einzahlungen aus der Investitionstätigkeit	18.600,00	18.600,00	0,00
332	Einzahlungen aus der Rückzahlung von Darlehen sowie gewährten Vorschüssen	5.244,37	5.200,00	44,37
333	Einzahlungen aus Kapitaltransfers	157.431,69	396.400,00	-238.968,31
33	Summe Einzahlungen investive Gebarung	181.276,06	420.200,00	-238.923,94
341	Auszahlungen aus der Investitionstätigkeit	1.687.570,40	1.945.200,00	-257.629,60
342	Auszahlungen von gewährten Darlehen sowie gewährten Vorschüssen	3.244,37	3.200,00	44,37
343	Auszahlungen aus Kapitaltransfers	3.860,00	17.900,00	-14.040,00
34	Summe Auszahlungen investive Gebarung	1.694.674,77	1.966.300,00	-271.625,23
SA2	Saldo (2) Geldfluss aus der Investiven Gebarung (33 – 34)	-1.513.398,71	-1.546.100,00	32.701,29
SA3	Saldo (3) Nettofinanzierungssaldo (Saldo 1 + Saldo 2)	-360.757,94	-331.900,00	-28.857,94

MVAG	Mittelverwendungs- und aufbringungsgruppen (1. Ebene)	RA 2023	VA 2023	RA - VA
FINANZIERUNGSTÄTIGKEIT				
351	Einzahlungen aus der Aufnahme von Finanzschulden	0,00	0,00	0,00
353	Einzahlungen infolge eines Kapitaltausch bei derivativen Finanzinstrumenten mit Grundgeschäft	0,00	0,00	0,00
355	Einzahlungen aus dem Abgang von Finanzinstrumenten	0,00	0,00	0,00
35	Summe Einzahlungen aus der Finanzierungstätigkeit	0,00	0,00	0,00
361	Auszahlungen aus der Tilgung von Finanzschulden	446.476,12	445.700,00	776,12
363	Auszahlungen infolge eines Kapitaltausch bei derivativen Finanzinstrumenten mit Grundgeschäft	0,00	0,00	0,00
365	Auszahlungen für den Erwerb von Finanzinstrumenten	0,00	0,00	0,00
36	Summe Auszahlungen aus der Finanzierungstätigkeit	446.476,12	445.700,00	776,12
SA4	Saldo (4) Geldfluss aus der Finanzierungstätigkeit (35 – 36)	-446.476,12	-445.700,00	-776,12
SA5	Saldo (5) Geldfluss aus der voranschlagswirksamen Gebarung (Saldo 3 + Saldo 4)	-807.234,06	-777.600,00	-29.634,06
411	Einzahlungen aus nicht voranschlagswirksamen Forderungen	2.893.053,08		
412	Einzahlungen aus nicht voranschlagswirksamen Verbindlichkeiten	1.866.387,36		
413	Einzahlungen aus der Aufnahme von zur Kassenstärkung eingegangenen Geldverbindlichkeiten (Barvorlagen)	49.202,59		
41	Summe Einzahlungen aus der nicht voranschlagswirksamen Gebarung	4.808.643,03		
421	Auszahlungen aus nicht voranschlagswirksamen Forderungen	4.065.924,88		
422	Auszahlungen aus nicht voranschlagswirksamen Verbindlichkeiten	1.797.423,20		
423	Auszahlungen zur Tilgung von zur Kassenstärkung eingegangenen Geldverbindlichkeiten (Barvorlagen)	48.432,91		
42	Summe Auszahlungen aus der nicht voranschlagswirksamen Gebarung	5.911.780,99		
SA6	Geldfluss aus der nicht voranschlagswirksamen Gebarung	-1.103.137,96		
SA7	Veränderung an Liquiden Mitteln (Saldo 5 + Saldo 6)	-1.910.372,02		
	Anfangsbestand liquide Mittel (115 zum 31.12.2022)	3.008.969,81		
	Endbestand liquide Mittel (115 zum 31.12.2023)	1.098.597,79		
	davon Zahlungsmittelreserven (1152 zum 31.12.2023)	305.000,00		

Finanzierungshaushalt Gesamt 1. und 2. Ebene (Anlage 1b)
- interne Vergütungen enthalten

MVAG	Mittelverwendungs- und aufbringungsgruppen (1. und 2. Ebene)	RA 2023	VA 2023	RA - VA
311	Einzahlungen aus der operativen Verwaltungstätigkeit	5.740.391,52	5.747.100,00	-6.708,48
3111	Einzahlungen aus eigenen Abgaben	659.419,51	729.100,00	-69.680,49
3112	Einzahlungen aus Ertragsanteilen	2.905.146,20	2.888.700,00	16.446,20
3113	Einzahlungen aus Gebühren	1.360.533,07	1.385.400,00	-24.866,93
3114	Einzahlungen aus Leistungen	257.072,54	289.500,00	-32.427,46
3115	Einzahlungen aus Besitz und wirtschaftlicher Tätigkeit	84.753,53	124.200,00	-39.446,47
3116	Einzahlungen aus Veräußerung von geringwertigen Wirtschaftsgütern (GWG) und sonstige Einzahlungen	473.466,67	330.200,00	143.266,67
312	Einzahlungen aus Transfers (ohne Kapitaltransfers)	945.852,59	956.100,00	-10.247,41
3121	Transferzahlungen von Trägern des öffentlichen Rechts	783.238,05	814.600,00	-31.361,95
3122	Transferzahlungen von Beteiligungen	20.000,00	30.000,00	-10.000,00
3123	Transferzahlungen von Unternehmen (inkl. Finanzunternehmen)	0,00	0,00	0,00
3124	Transferzahlungen von Haushalte und Organisationen ohne Erwerbscharakter	142.614,54	111.500,00	31.114,54
3125	Transferzahlungen vom Ausland	0,00	0,00	0,00
3126	Investitions- und Tilgungszuschüsse zwischen Unternehmungen und Betrieben der Gebietskörperschaft und der Gebietskörperschaft	0,00	0,00	0,00
313	Einzahlungen aus Finanzerträgen	54.366,95	54.500,00	-133,05
3131	Einzahlungen aus Zinserträgen	54.366,95	54.500,00	-133,05
3133	Einzahlungen aus Gewinnentnahmen von marktbestimmten Betrieben	0,00	0,00	0,00
3134	Sonstige Einzahlungen aus Finanzerträgen	0,00	0,00	0,00
3135	Einzahlungen aus Dividenden/Gewinnausschüttungen	0,00	0,00	0,00
31	Summe Einzahlungen operative Gebarung	6.740.611,06	6.757.700,00	-17.088,94
321	Auszahlungen aus Personalaufwand	1.346.676,68	1.352.600,00	-5.923,32
3211	Auszahlungen für Personalaufwand Bezüge, Nebengebühren, und Mehrleistungsvergütungen)	1.097.281,75	1.093.200,00	4.081,75
3212	Auszahlungen für gesetzliche und freiwillige Sozialaufwendungen	249.394,93	259.400,00	-10.005,07
3213	Auszahlungen aus sonstigem Personalaufwand	0,00	0,00	0,00
322	Auszahlungen aus Sachaufwand (ohne Transferaufwand)	2.244.521,77	2.228.100,00	16.421,77
3221	Auszahlungen für Gebrauchs- und Verbrauchsgüter, Handelswaren	154.483,49	177.600,00	-23.116,51
3222	Auszahlungen für Verwaltungs- und Betriebsaufwand	407.991,95	505.800,00	-97.808,05
3223	Auszahlungen für Leasing- und Mietaufwand	233.759,06	238.900,00	-5.140,94
3224	Auszahlungen für Instandhaltung	202.514,15	239.900,00	-37.385,85
3225	Sonstige Auszahlungen aus Sachaufwand	1.245.773,12	1.065.900,00	179.873,12
323	Auszahlungen aus Transfers (ohne Kapitaltransfers)	1.886.041,02	1.847.700,00	38.341,02
3231	Transferzahlungen an Träger des öffentlichen Rechts	1.651.558,99	1.609.800,00	41.758,99
3232	Transferzahlungen an Beteiligungen	0,00	0,00	0,00
3233	Transferzahlungen an Unternehmen (inkl. Finanzunternehmen)	181.342,77	182.300,00	-957,23
3234	Transferzahlungen an Haushalte und Organisationen ohne Erwerbscharakter	53.139,26	55.600,00	-2.460,74

MVAG	Mittelverwendungs- und aufbringungsgruppen (1. und 2. Ebene)	RA 2023	VA 2023	RA - VA
3235	Transferzahlungen an das Ausland	0,00	0,00	0,00
3236	Investitions- und Tilgungszuschüsse zwischen Unternehmungen und Betrieben der Gebietskörperschaft und der Gebietskörperschaft	0,00	0,00	0,00
324	Auszahlungen aus Finanzaufwand	110.730,82	115.100,00	-4.369,18
3241	Auszahlungen für Zinsaufwand, für Finanzierungsleasing, für Forderungskauf, für Finanzschulden und derivative Finanzinstrumente	107.914,46	112.600,00	-4.685,54
3242	Auszahlungen für Zinsen aus derivativen Finanzinstrumenten ohne Grundgeschäft	0,00	0,00	0,00
3243	Auszahlung aus Gewinnentnahmen von marktbestimmten Betrieben	0,00	0,00	0,00
3244	Sonstige Auszahlungen aus Finanzaufwendungen	2.816,36	2.500,00	316,36
32	Summe Auszahlungen operative Gebarung	5.587.970,29	5.543.500,00	44.470,29
SA1	Saldo (1) Geldfluss aus der Operativen Gebarung (31 – 32)	1.152.640,77	1.214.200,00	-61.559,23
331	Einzahlungen aus der Investitionstätigkeit	18.600,00	18.600,00	0,00
3311	Einzahlungen aus der Veräußerung von immateriellem Vermögen	0,00	0,00	0,00
3312	Einzahlungen aus der Veräußerung von Grundstücken und Grundstückseinrichtungen	18.600,00	18.600,00	0,00
3313	Einzahlungen aus der Veräußerung von Gebäuden und Bauten	0,00	0,00	0,00
3314	Einzahlungen aus der Veräußerung von technischen Anlagen, Fahrzeuge und Maschinen	0,00	0,00	0,00
3315	Einzahlungen aus der Veräußerung von Amts-, Betriebs- und Geschäftsausstattung	0,00	0,00	0,00
3316	Einzahlungen aus der Veräußerung von Kulturgütern	0,00	0,00	0,00
3317	Einzahlungen aus der Veräußerung von Beteiligungen	0,00	0,00	0,00
332	Einzahlungen aus der Rückzahlung von Darlehen sowie gewährten Vorschüssen	5.244,37	5.200,00	44,37
3321	Einzahlungen aus Darlehen an Träger des öffentlichen Rechts	0,00	0,00	0,00
3322	Einzahlungen aus Darlehen an Beteiligungen	0,00	0,00	0,00
3323	Einzahlungen aus Darlehen an Unternehmen und Haushalte	0,00	0,00	0,00
3325	Einzahlungen aus Vorschüssen und Anzahlungen	5.244,37	5.200,00	44,37
333	Einzahlungen aus Kapitaltransfers	157.431,69	396.400,00	-238.968,31
3331	Kapitaltransferzahlungen von Trägern des öffentlichen Rechts	101.995,42	323.700,00	-221.704,58
3332	Kapitaltransferzahlungen von Beteiligungen	0,00	0,00	0,00
3333	Kapitaltransferzahlungen von Unternehmen	0,00	0,00	0,00
3334	Kapitaltransferzahlungen von Haushalten und Organisationen ohne Erwerbscharakter	55.436,27	72.700,00	-17.263,73
3335	Kapitaltransferzahlungen vom Ausland	0,00	0,00	0,00
33	Summe Einzahlungen investive Gebarung	181.276,06	420.200,00	-238.923,94
341	Auszahlungen aus der Investitionstätigkeit	1.687.570,40	1.945.200,00	-257.629,60
3411	Auszahlungen für den Erwerb von immateriellem Vermögen	6.098,78	54.500,00	-48.401,22
3412	Auszahlungen für den Erwerb von Grundstücken und Grundstückseinrichtungen	219.426,94	260.400,00	-40.973,06
3413	Auszahlungen für den Erwerb von Gebäuden und Bauten	1.442.502,69	1.605.100,00	-162.597,31
3414	Auszahlungen für den Erwerb von technischen Anlagen, Fahrzeuge und Maschinen	8.868,29	14.200,00	-5.331,71

MVAG	Mittelverwendungs- und aufbringungsgruppen (1. und 2. Ebene)	RA 2023	VA 2023	RA - VA
3415	Auszahlungen für den Erwerb von Amts-, Betriebs- und Geschäftsausstattung	10.673,70	11.000,00	-326,30
3416	Auszahlungen für den Erwerb von Kulturgütern	0,00	0,00	0,00
3417	Auszahlungen für den Erwerb von Beteiligungen	0,00	0,00	0,00
342	Auszahlungen von gewährten Darlehen sowie gewährten Vorschüssen	3.244,37	3.200,00	44,37
3421	Auszahlung von Darlehen an Träger des öffentlichen Rechts	0,00	0,00	0,00
3422	Auszahlung von Darlehen an Beteiligungen	0,00	0,00	0,00
3423	Auszahlung von Darlehen an Unternehmen und Haushalte	0,00	0,00	0,00
3425	Auszahlungen von Vorschüssen und Anzahlungen	3.244,37	3.200,00	44,37
343	Auszahlungen aus Kapitaltransfers	3.860,00	17.900,00	-14.040,00
3431	Kapitaltransferzahlungen an Träger des öffentlichen Rechts	2.860,00	2.900,00	-40,00
3432	Kapitaltransferzahlungen an Beteiligungen	0,00	0,00	0,00
3433	Kapitaltransferzahlungen an Unternehmen (Finanzunternehmen)	0,00	0,00	0,00
3434	Kapitaltransferzahlungen an Haushalte und Organisationen ohne Erwerbscharakter	1.000,00	15.000,00	-14.000,00
3435	Kapitaltransferzahlungen an das Ausland	0,00	0,00	0,00
34	Summe Auszahlungen investive Gebarung	1.694.674,77	1.966.300,00	-271.625,23
SA2	Saldo (2) Geldfluss aus der Investiven Gebarung (33 – 34)	-1.513.398,71	-1.546.100,00	32.701,29
SA3	Saldo (3) Nettofinanzierungssaldo (Saldo 1 + Saldo 2)	-360.757,94	-331.900,00	-28.857,94
351	Einzahlungen aus der Aufnahme von Finanzschulden	0,00	0,00	0,00
3511	Einzahlungen aus empfangenen Darlehen von öffentlichen Körperschaften und Rechtsträgern	0,00	0,00	0,00
3512	Einzahlungen aus empfangenen Darlehen von Beteiligungen	0,00	0,00	0,00
3513	Einzahlungen aus empfangenen Darlehen von Unternehmen und privaten Haushalten	0,00	0,00	0,00
3514	Einzahlungen aus Finanzschulden (Finanzunternehmen)	0,00	0,00	0,00
353	Einzahlungen infolge eines Kapitaltausch bei derivativen Finanzinstrumenten mit Grundgeschäft	0,00	0,00	0,00
3530	Einzahlungen infolge eines Kapitaltausch bei derivativen Finanzinstrumenten mit Grundgeschäft	0,00	0,00	0,00
355	Einzahlungen aus dem Abgang von Finanzinstrumenten	0,00	0,00	0,00
3550	Einzahlungen aus dem Abgang von Finanzinstrumenten	0,00	0,00	0,00
35	Summe Einzahlungen aus der Finanzierungstätigkeit	0,00	0,00	0,00
361	Auszahlungen aus der Tilgung von Finanzschulden	446.476,12	445.700,00	776,12
3611	Auszahlungen aus empfangenen Darlehen von öffentlichen Körperschaften und Rechtsträgern	0,00	0,00	0,00
3612	Auszahlungen aus empfangenen Darlehen von Beteiligungen	0,00	0,00	0,00
3613	Auszahlungen aus empfangenen Darlehen von Unternehmen und privaten Haushalten	0,00	0,00	0,00
3614	Auszahlungen aus Finanzschulden	446.476,12	445.700,00	776,12

MVAG	Mittelverwendungs- und aufbringungsgruppen (1. und 2. Ebene)	RA 2023	VA 2023	RA - VA
3615	Auszahlung aus der Rückzahlung von Leasingverbindlichkeiten	0,00	0,00	0,00
363	Auszahlungen infolge eines Kapitaltausch bei derivativen Finanzinstrumenten mit Grundgeschäft	0,00	0,00	0,00
3630	Auszahlungen infolge eines Kapitaltausch bei derivativen Finanzinstrumenten mit Grundgeschäft	0,00	0,00	0,00
365	Auszahlungen für den Erwerb von Finanzinstrumenten	0,00	0,00	0,00
3650	Auszahlungen für den Erwerb von Finanzinstrumenten	0,00	0,00	0,00
36	Summe Auszahlungen aus der Finanzierungstätigkeit	446.476,12	445.700,00	776,12
SA4	Saldo (4) Geldfluss aus der Finanzierungstätigkeit (35 – 36)	-446.476,12	-445.700,00	-776,12
SA5	Saldo (5) Geldfluss aus der voranschlagswirksamen Gebarung (Saldo 3 + Saldo 4)	-807.234,06	-777.600,00	-29.634,06
411	Einzahlungen aus nicht voranschlagswirksamen Forderungen	2.893.053,08		
4110	Einzahlungen aus nicht voranschlagswirksamen Forderungen	2.893.053,08		
412	Einzahlungen aus nicht voranschlagswirksamen Verbindlichkeiten	1.866.387,36		
4120	Einzahlungen aus nicht voranschlagswirksamen Verbindlichkeiten	1.866.387,36		
413	Einzahlungen aus der Aufnahme von zur Kassenstärkung eingegangenen Geldverbindlichkeiten (Barvorlagen)	49.202,59		
4130	Einzahlungen aus der Aufnahme von zur Kassenstärkung eingegangenen Geldverbindlichkeiten (Barvorlagen)	49.202,59		
41	Summe Einzahlungen aus der nicht voranschlagswirksamen Gebarung	4.808.643,03		
421	Auszahlungen aus nicht voranschlagswirksamen Forderungen	4.065.924,88		
4210	Auszahlungen aus nicht voranschlagswirksamen Forderungen	4.065.924,88		
422	Auszahlungen aus nicht voranschlagswirksamen Verbindlichkeiten	1.797.423,20		
4220	Auszahlungen aus nicht voranschlagswirksamen Verbindlichkeiten	1.797.423,20		
423	Auszahlungen zur Tilgung von zur Kassenstärkung eingegangenen Geldverbindlichkeiten (Barvorlagen)	48.432,91		
4230	Auszahlungen zur Tilgung von zur Kassenstärkung eingegangenen Geldverbindlichkeiten (Barvorlagen)	48.432,91		
42	Summe Auszahlungen aus der nicht voranschlagswirksamen Gebarung	5.911.780,99		
SA6	Geldfluss aus der nicht voranschlagswirksamen Gebarung	-1.103.137,96		
SA7	Veränderung an Liquiden Mitteln (Saldo 5 + Saldo 6)	-1.910.372,02		
	Anfangsbestand liquide Mittel (115 zum 31.12.2022)	3.008.969,81		
	Endbestand liquide Mittel (115 zum 31.12.2023)	1.098.597,79		
	davon Zahlungsmittelreserven (1152 zum 31.12.2023)	305.000,00		

Finanzierungshaushalt Bereichsbudget 1. und 2. Ebene
(Anlage 1b)

Vertretungskörper und allgemeine Verwaltung (Gruppe 0)

MVAG	Mittelverwendungs- und aufbringungsgruppen (1. und 2. Ebene)	RA 2023	VA 2023	RA - VA
311	Einzahlungen aus der operativen Verwaltungstätigkeit	22.845,15	25.600,00	-2.754,85
3111	Einzahlungen aus eigenen Abgaben	0,00	0,00	0,00
3112	Einzahlungen aus Ertragsanteilen	0,00	0,00	0,00
3113	Einzahlungen aus Gebühren	0,00	0,00	0,00
3114	Einzahlungen aus Leistungen	21.315,12	24.100,00	-2.784,88
3115	Einzahlungen aus Besitz und wirtschaftlicher Tätigkeit	500,00	500,00	0,00
3116	Einzahlungen aus Veräußerung von geringwertigen Wirtschaftsgütern (GWG) und sonstige Einzahlungen	1.030,03	1.000,00	30,03
312	Einzahlungen aus Transfers (ohne Kapitaltransfers)	0,00	0,00	0,00
3121	Transferzahlungen von Trägern des öffentlichen Rechts	0,00	0,00	0,00
3122	Transferzahlungen von Beteiligten	0,00	0,00	0,00
3123	Transferzahlungen von Unternehmen (inkl. Finanzunternehmen)	0,00	0,00	0,00
3124	Transferzahlungen von Haushalte und Organisationen ohne Erwerbscharakter	0,00	0,00	0,00
3125	Transferzahlungen vom Ausland	0,00	0,00	0,00
3126	Investitions- und Tilgungszuschüsse zwischen Unternehmungen und Betrieben der Gebietskörperschaft und der Gebietskörperschaft	0,00	0,00	0,00
313	Einzahlungen aus Finanzerträgen	0,00	0,00	0,00
3131	Einzahlungen aus Zinserträgen	0,00	0,00	0,00
3133	Einzahlungen aus Gewinnentnahmen von marktbestimmten Betrieben	0,00	0,00	0,00
3134	Sonstige Einzahlungen aus Finanzerträgen	0,00	0,00	0,00
3135	Einzahlungen aus Dividenden/Gewinnausschüttungen	0,00	0,00	0,00
31	Summe Einzahlungen operative Gebarung	22.845,15	25.600,00	-2.754,85
321	Auszahlungen aus Personalaufwand	215.554,30	216.200,00	-645,70
3211	Auszahlungen für Personalaufwand Bezüge, Nebengebühren, und Mehrleistungsvergütungen)	170.538,71	168.800,00	1.738,71
3212	Auszahlungen für gesetzliche und freiwillige Sozialaufwendungen	45.015,59	47.400,00	-2.384,41
3213	Auszahlungen aus sonstigem Personalaufwand	0,00	0,00	0,00
322	Auszahlungen aus Sachaufwand (ohne Transferaufwand)	392.042,91	417.200,00	-25.157,09
3221	Auszahlungen für Gebrauchs- und Verbrauchsgüter, Handelswaren	11.551,30	14.600,00	-3.048,70
3222	Auszahlungen für Verwaltungs- und Betriebsaufwand	29.411,95	41.200,00	-11.788,05
3223	Auszahlungen für Leasing- und Mietaufwand	64.293,74	65.500,00	-1.206,26
3224	Auszahlungen für Instandhaltung	0,00	0,00	0,00
3225	Sonstige Auszahlungen aus Sachaufwand	286.785,92	295.900,00	-9.114,08
323	Auszahlungen aus Transfers (ohne Kapitaltransfers)	49.612,41	49.900,00	-287,59
3231	Transferzahlungen an Träger des öffentlichen Rechts	22.398,77	22.400,00	-1,23
3232	Transferzahlungen an Beteiligten	0,00	0,00	0,00
3233	Transferzahlungen an Unternehmen (inkl. Finanzunternehmen)	0,00	0,00	0,00

Vertretungskörper und allgemeine Verwaltung (Gruppe 0)

MVAG	Mittelverwendungs- und aufbringungsgruppen (1. und 2. Ebene)	RA 2023	VA 2023	RA - VA
3234	Transferzahlungen an Haushalte und Organisationen ohne Erwerbscharakter	27.213,64	27.500,00	-286,36
3235	Transferzahlungen an das Ausland	0,00	0,00	0,00
3236	Investitions- und Tilgungszuschüsse zwischen Unternehmungen und Betrieben der Gebietskörperschaft und der Gebietskörperschaft	0,00	0,00	0,00
324	Auszahlungen aus Finanzaufwand	0,00	0,00	0,00
3241	Auszahlungen für Zinsaufwand, für Finanzierungsleasing, für Forderungskauf, für Finanzschulden und derivative Finanzinstrumente	0,00	0,00	0,00
3242	Auszahlungen für Zinsen aus derivativen Finanzinstrumenten ohne Grundgeschäft	0,00	0,00	0,00
3243	Auszahlung aus Gewinnentnahmen von marktbestimmten Betrieben	0,00	0,00	0,00
3244	Sonstige Auszahlungen aus Finanzaufwendungen	0,00	0,00	0,00
32	Summe Auszahlungen operative Gebarung	657.209,62	683.300,00	-26.090,38
SA1	Saldo (1) Geldfluss aus der Operativen Gebarung (31 – 32)	-634.364,47	-657.700,00	23.335,53
331	Einzahlungen aus der Investitionstätigkeit	0,00	0,00	0,00
3311	Einzahlungen aus der Veräußerung von immateriellem Vermögen	0,00	0,00	0,00
3312	Einzahlungen aus der Veräußerung von Grundstücken und Grundstückeinrichtungen	0,00	0,00	0,00
3313	Einzahlungen aus der Veräußerung von Gebäuden und Bauten	0,00	0,00	0,00
3314	Einzahlungen aus der Veräußerung von technischen Anlagen, Fahrzeuge und Maschinen	0,00	0,00	0,00
3315	Einzahlungen aus der Veräußerung von Amts-, Betriebs- und Geschäftsausstattung	0,00	0,00	0,00
3316	Einzahlungen aus der Veräußerung von Kulturgütern	0,00	0,00	0,00
3317	Einzahlungen aus der Veräußerung von Beteiligungen	0,00	0,00	0,00
332	Einzahlungen aus der Rückzahlung von Darlehen sowie gewährten Vorschüssen	5.244,37	5.200,00	44,37
3321	Einzahlungen aus Darlehen an Träger des öffentlichen Rechts	0,00	0,00	0,00
3322	Einzahlungen aus Darlehen an Beteiligungen	0,00	0,00	0,00
3323	Einzahlungen aus Darlehen an Unternehmen und Haushalte	0,00	0,00	0,00
3325	Einzahlungen aus Vorschüssen und Anzahlungen	5.244,37	5.200,00	44,37
333	Einzahlungen aus Kapitaltransfers	0,00	0,00	0,00
3331	Kapitaltransferzahlungen von Trägern des öffentlichen Rechts	0,00	0,00	0,00
3332	Kapitaltransferzahlungen von Beteiligungen	0,00	0,00	0,00
3333	Kapitaltransferzahlungen von Unternehmen	0,00	0,00	0,00
3334	Kapitaltransferzahlungen von Haushalten und Organisationen ohne Erwerbscharakter	0,00	0,00	0,00
3335	Kapitaltransferzahlungen vom Ausland	0,00	0,00	0,00
33	Summe Einzahlungen investive Gebarung	5.244,37	5.200,00	44,37
341	Auszahlungen aus der Investitionstätigkeit	10.069,16	48.000,00	-37.930,84
3411	Auszahlungen für den Erwerb von immateriellem Vermögen	6.098,78	42.000,00	-35.901,22

Vertretungskörper und allgemeine Verwaltung (Gruppe 0)

MVAG	Mittelverwendungs- und aufbringungsgruppen (1. und 2. Ebene)	RA 2023	VA 2023	RA - VA
3412	Auszahlungen für den Erwerb von Grundstücken und Grundstückseinrichtungen	0,00	0,00	0,00
3413	Auszahlungen für den Erwerb von Gebäuden und Bauten	0,00	0,00	0,00
3414	Auszahlungen für den Erwerb von technischen Anlagen, Fahrzeuge und Maschinen	0,00	0,00	0,00
3415	Auszahlungen für den Erwerb von Amts-, Betriebs- und Geschäftsausstattung	3.970,38	6.000,00	-2.029,62
3416	Auszahlungen für den Erwerb von Kulturgütern	0,00	0,00	0,00
3417	Auszahlungen für den Erwerb von Beteiligungen	0,00	0,00	0,00
342	Auszahlungen von gewährten Darlehen sowie gewährten Vorschüssen	3.244,37	3.200,00	44,37
3421	Auszahlung von Darlehen an Träger des öffentlichen Rechts	0,00	0,00	0,00
3422	Auszahlung von Darlehen an Beteiligungen	0,00	0,00	0,00
3423	Auszahlung von Darlehen an Unternehmen und Haushalte	0,00	0,00	0,00
3425	Auszahlungen von Vorschüssen und Anzahlungen	3.244,37	3.200,00	44,37
343	Auszahlungen aus Kapitaltransfers	0,00	0,00	0,00
3431	Kapitaltransferzahlungen an Träger des öffentlichen Rechts	0,00	0,00	0,00
3432	Kapitaltransferzahlungen an Beteiligungen	0,00	0,00	0,00
3433	Kapitaltransferzahlungen an Unternehmen (Finanzunternehmen)	0,00	0,00	0,00
3434	Kapitaltransferzahlungen an Haushalte und Organisationen ohne Erwerbscharakter	0,00	0,00	0,00
3435	Kapitaltransferzahlungen an das Ausland	0,00	0,00	0,00
34	Summe Auszahlungen investive Gebarung	13.313,53	51.200,00	-37.886,47
SA2	Saldo (2) Geldfluss aus der Investiven Gebarung (33 – 34)	-8.069,16	-46.000,00	37.930,84
SA3	Saldo (3) Nettofinanzierungssaldo (Saldo 1 + Saldo 2)	-642.433,63	-703.700,00	61.266,37
351	Einzahlungen aus der Aufnahme von Finanzschulden	0,00	0,00	0,00
3511	Einzahlungen aus empfangenen Darlehen von öffentlichen Körperschaften und Rechtsträgern	0,00	0,00	0,00
3512	Einzahlungen aus empfangenen Darlehen von Beteiligungen	0,00	0,00	0,00
3513	Einzahlungen aus empfangenen Darlehen von Unternehmen und privaten Haushalten	0,00	0,00	0,00
3514	Einzahlungen aus Finanzschulden (Finanzunternehmen)	0,00	0,00	0,00
353	Einzahlungen infolge eines Kapitaltausch bei derivativen Finanzinstrumenten mit Grundgeschäft	0,00	0,00	0,00
3530	Einzahlungen infolge eines Kapitaltausch bei derivativen Finanzinstrumenten mit Grundgeschäft	0,00	0,00	0,00
355	Einzahlungen aus dem Abgang von Finanzinstrumenten	0,00	0,00	0,00
3550	Einzahlungen aus dem Abgang von Finanzinstrumenten	0,00	0,00	0,00
35	Summe Einzahlungen aus der Finanzierungstätigkeit	0,00	0,00	0,00
361	Auszahlungen aus der Tilgung von Finanzschulden	0,00	0,00	0,00

Vertretungskörper und allgemeine Verwaltung (Gruppe 0)

MVAG	Mittelverwendungs- und aufbringungsgruppen (1. und 2. Ebene)	RA 2023	VA 2023	RA - VA
3611	Auszahlungen aus empfangenen Darlehen von öffentlichen Körperschaften und Rechtsträgern	0,00	0,00	0,00
3612	Auszahlungen aus empfangenen Darlehen von Beteiligungen	0,00	0,00	0,00
3613	Auszahlungen aus empfangenen Darlehen von Unternehmen und privaten Haushalten	0,00	0,00	0,00
3614	Auszahlungen aus Finanzschulden	0,00	0,00	0,00
3615	Auszahlung aus der Rückzahlung von Leasingverbindlichkeiten	0,00	0,00	0,00
363	Auszahlungen infolge eines Kapitaltausch bei derivativen Finanzinstrumenten mit Grundgeschäft	0,00	0,00	0,00
3630	Auszahlungen infolge eines Kapitaltausch bei derivativen Finanzinstrumenten mit Grundgeschäft	0,00	0,00	0,00
365	Auszahlungen für den Erwerb von Finanzinstrumenten	0,00	0,00	0,00
3650	Auszahlungen für den Erwerb von Finanzinstrumenten	0,00	0,00	0,00
36	Summe Auszahlungen aus der Finanzierungstätigkeit	0,00	0,00	0,00
SA4	Saldo (4) Geldfluss aus der Finanzierungstätigkeit (35 – 36)	0,00	0,00	0,00
SA5	Saldo (5) Geldfluss aus der voranschlagswirksamen Gebarung (Saldo 3 + Saldo 4)	-642.433,63	-703.700,00	61.266,37

Öffentliche Ordnung und Sicherheit (Gruppe 1)

MVAG	Mittelverwendungs- und aufbringungsgruppen (1. und 2. Ebene)	RA 2023	VA 2023	RA - VA
311	Einzahlungen aus der operativen Verwaltungstätigkeit	120.312,62	40.900,00	79.412,62
3111	Einzahlungen aus eigenen Abgaben	0,00	0,00	0,00
3112	Einzahlungen aus Ertragsanteilen	0,00	0,00	0,00
3113	Einzahlungen aus Gebühren	0,00	0,00	0,00
3114	Einzahlungen aus Leistungen	35.973,74	35.000,00	973,74
3115	Einzahlungen aus Besitz und wirtschaftlicher Tätigkeit	2.288,29	2.300,00	-11,71
3116	Einzahlungen aus Veräußerung von geringwertigen Wirtschaftsgütern (GWG) und sonstige Einzahlungen	82.050,59	3.600,00	78.450,59
312	Einzahlungen aus Transfers (ohne Kapitaltransfers)	328.110,54	396.700,00	-68.589,46
3121	Transferzahlungen von Trägern des öffentlichen Rechts	186.666,00	286.700,00	-100.034,00
3122	Transferzahlungen von Beteiligten	0,00	0,00	0,00
3123	Transferzahlungen von Unternehmen (inkl. Finanzunternehmen)	0,00	0,00	0,00
3124	Transferzahlungen von Haushalte und Organisationen ohne Erwerbscharakter	141.444,54	110.000,00	31.444,54
3125	Transferzahlungen vom Ausland	0,00	0,00	0,00
3126	Investitions- und Tilgungszuschüsse zwischen Unternehmungen und Betrieben der Gebietskörperschaft und der Gebietskörperschaft	0,00	0,00	0,00
313	Einzahlungen aus Finanzerträgen	0,00	0,00	0,00
3131	Einzahlungen aus Zinserträgen	0,00	0,00	0,00
3133	Einzahlungen aus Gewinnentnahmen von marktbestimmten Betrieben	0,00	0,00	0,00
3134	Sonstige Einzahlungen aus Finanzerträgen	0,00	0,00	0,00
3135	Einzahlungen aus Dividenden/Gewinnausschüttungen	0,00	0,00	0,00
31	Summe Einzahlungen operative Gebarung	448.423,16	437.600,00	10.823,16
321	Auszahlungen aus Personalaufwand	0,00	0,00	0,00
3211	Auszahlungen für Personalaufwand Bezüge, Nebengebühren, und Mehrleistungsvergütungen)	0,00	0,00	0,00
3212	Auszahlungen für gesetzliche und freiwillige Sozialaufwendungen	0,00	0,00	0,00
3213	Auszahlungen aus sonstigem Personalaufwand	0,00	0,00	0,00
322	Auszahlungen aus Sachaufwand (ohne Transferaufwand)	258.578,55	207.500,00	51.078,55
3221	Auszahlungen für Gebrauchs- und Verbrauchsgüter, Handelswaren	10.012,91	11.000,00	-987,09
3222	Auszahlungen für Verwaltungs- und Betriebsaufwand	116.343,54	153.400,00	-37.056,46
3223	Auszahlungen für Leasing- und Mietaufwand	0,00	1.300,00	-1.300,00
3224	Auszahlungen für Instandhaltung	40.944,99	30.800,00	10.144,99
3225	Sonstige Auszahlungen aus Sachaufwand	91.277,11	11.000,00	80.277,11
323	Auszahlungen aus Transfers (ohne Kapitaltransfers)	3.959,70	3.700,00	259,70
3231	Transferzahlungen an Träger des öffentlichen Rechts	0,00	0,00	0,00
3232	Transferzahlungen an Beteiligten	0,00	0,00	0,00
3233	Transferzahlungen an Unternehmen (inkl. Finanzunternehmen)	0,00	0,00	0,00

Öffentliche Ordnung und Sicherheit (Gruppe 1)

MVAG	Mittelverwendungs- und aufbringungsgruppen (1. und 2. Ebene)	RA 2023	VA 2023	RA - VA
3234	Transferzahlungen an Haushalte und Organisationen ohne Erwerbscharakter	3.959,70	3.700,00	259,70
3235	Transferzahlungen an das Ausland	0,00	0,00	0,00
3236	Investitions- und Tilgungszuschüsse zwischen Unternehmungen und Betrieben der Gebietskörperschaft und der Gebietskörperschaft	0,00	0,00	0,00
324	Auszahlungen aus Finanzaufwand	0,00	0,00	0,00
3241	Auszahlungen für Zinsaufwand, für Finanzierungsleasing, für Forderungskauf, für Finanzschulden und derivative Finanzinstrumente	0,00	0,00	0,00
3242	Auszahlungen für Zinsen aus derivativen Finanzinstrumenten ohne Grundgeschäft	0,00	0,00	0,00
3243	Auszahlung aus Gewinnentnahmen von marktbestimmten Betrieben	0,00	0,00	0,00
3244	Sonstige Auszahlungen aus Finanzaufwendungen	0,00	0,00	0,00
32	Summe Auszahlungen operative Gebarung	262.538,25	211.200,00	51.338,25
SA1	Saldo (1) Geldfluss aus der Operativen Gebarung (31 – 32)	185.884,91	226.400,00	-40.515,09
331	Einzahlungen aus der Investitionstätigkeit	0,00	0,00	0,00
3311	Einzahlungen aus der Veräußerung von immateriellem Vermögen	0,00	0,00	0,00
3312	Einzahlungen aus der Veräußerung von Grundstücken und Grundstückeinrichtungen	0,00	0,00	0,00
3313	Einzahlungen aus der Veräußerung von Gebäuden und Bauten	0,00	0,00	0,00
3314	Einzahlungen aus der Veräußerung von technischen Anlagen, Fahrzeuge und Maschinen	0,00	0,00	0,00
3315	Einzahlungen aus der Veräußerung von Amts-, Betriebs- und Geschäftsausstattung	0,00	0,00	0,00
3316	Einzahlungen aus der Veräußerung von Kulturgütern	0,00	0,00	0,00
3317	Einzahlungen aus der Veräußerung von Beteiligungen	0,00	0,00	0,00
332	Einzahlungen aus der Rückzahlung von Darlehen sowie gewährten Vorschüssen	0,00	0,00	0,00
3321	Einzahlungen aus Darlehen an Träger des öffentlichen Rechts	0,00	0,00	0,00
3322	Einzahlungen aus Darlehen an Beteiligungen	0,00	0,00	0,00
3323	Einzahlungen aus Darlehen an Unternehmen und Haushalte	0,00	0,00	0,00
3325	Einzahlungen aus Vorschüssen und Anzahlungen	0,00	0,00	0,00
333	Einzahlungen aus Kapitaltransfers	0,00	40.000,00	-40.000,00
3331	Kapitaltransferzahlungen von Trägern des öffentlichen Rechts	0,00	40.000,00	-40.000,00
3332	Kapitaltransferzahlungen von Beteiligungen	0,00	0,00	0,00
3333	Kapitaltransferzahlungen von Unternehmen	0,00	0,00	0,00
3334	Kapitaltransferzahlungen von Haushalten und Organisationen ohne Erwerbscharakter	0,00	0,00	0,00
3335	Kapitaltransferzahlungen vom Ausland	0,00	0,00	0,00
33	Summe Einzahlungen investive Gebarung	0,00	40.000,00	-40.000,00
341	Auszahlungen aus der Investitionstätigkeit	46.641,63	34.400,00	12.241,63
3411	Auszahlungen für den Erwerb von immateriellem Vermögen	0,00	0,00	0,00

Öffentliche Ordnung und Sicherheit (Gruppe 1)

MVAG	Mittelverwendungs- und aufbringungsgruppen (1. und 2. Ebene)	RA 2023	VA 2023	RA - VA
3412	Auszahlungen für den Erwerb von Grundstücken und Grundstückseinrichtungen	3.595,48	3.600,00	-4,52
3413	Auszahlungen für den Erwerb von Gebäuden und Bauten	36.884,53	24.600,00	12.284,53
3414	Auszahlungen für den Erwerb von technischen Anlagen, Fahrzeuge und Maschinen	6.161,62	6.200,00	-38,38
3415	Auszahlungen für den Erwerb von Amts-, Betriebs- und Geschäftsausstattung	0,00	0,00	0,00
3416	Auszahlungen für den Erwerb von Kulturgütern	0,00	0,00	0,00
3417	Auszahlungen für den Erwerb von Beteiligungen	0,00	0,00	0,00
342	Auszahlungen von gewährten Darlehen sowie gewährten Vorschüssen	0,00	0,00	0,00
3421	Auszahlung von Darlehen an Träger des öffentlichen Rechts	0,00	0,00	0,00
3422	Auszahlung von Darlehen an Beteiligungen	0,00	0,00	0,00
3423	Auszahlung von Darlehen an Unternehmen und Haushalte	0,00	0,00	0,00
3425	Auszahlungen von Vorschüssen und Anzahlungen	0,00	0,00	0,00
343	Auszahlungen aus Kapitaltransfers	0,00	15.000,00	-15.000,00
3431	Kapitaltransferzahlungen an Träger des öffentlichen Rechts	0,00	0,00	0,00
3432	Kapitaltransferzahlungen an Beteiligungen	0,00	0,00	0,00
3433	Kapitaltransferzahlungen an Unternehmen (Finanzunternehmen)	0,00	0,00	0,00
3434	Kapitaltransferzahlungen an Haushalte und Organisationen ohne Erwerbscharakter	0,00	15.000,00	-15.000,00
3435	Kapitaltransferzahlungen an das Ausland	0,00	0,00	0,00
34	Summe Auszahlungen investive Gebarung	46.641,63	49.400,00	-2.758,37
SA2	Saldo (2) Geldfluss aus der Investiven Gebarung (33 – 34)	-46.641,63	-9.400,00	-37.241,63
SA3	Saldo (3) Nettofinanzierungssaldo (Saldo 1 + Saldo 2)	139.243,28	217.000,00	-77.756,72
351	Einzahlungen aus der Aufnahme von Finanzschulden	0,00	0,00	0,00
3511	Einzahlungen aus empfangenen Darlehen von öffentlichen Körperschaften und Rechtsträgern	0,00	0,00	0,00
3512	Einzahlungen aus empfangenen Darlehen von Beteiligungen	0,00	0,00	0,00
3513	Einzahlungen aus empfangenen Darlehen von Unternehmen und privaten Haushalten	0,00	0,00	0,00
3514	Einzahlungen aus Finanzschulden (Finanzunternehmen)	0,00	0,00	0,00
353	Einzahlungen infolge eines Kapitaltausch bei derivativen Finanzinstrumenten mit Grundgeschäft	0,00	0,00	0,00
3530	Einzahlungen infolge eines Kapitaltausch bei derivativen Finanzinstrumenten mit Grundgeschäft	0,00	0,00	0,00
355	Einzahlungen aus dem Abgang von Finanzinstrumenten	0,00	0,00	0,00
3550	Einzahlungen aus dem Abgang von Finanzinstrumenten	0,00	0,00	0,00
35	Summe Einzahlungen aus der Finanzierungstätigkeit	0,00	0,00	0,00
361	Auszahlungen aus der Tilgung von Finanzschulden	0,00	0,00	0,00

Öffentliche Ordnung und Sicherheit (Gruppe 1)

MVAG	Mittelverwendungs- und aufbringungsgruppen (1. und 2. Ebene)	RA 2023	VA 2023	RA - VA
3611	Auszahlungen aus empfangenen Darlehen von öffentlichen Körperschaften und Rechtsträgern	0,00	0,00	0,00
3612	Auszahlungen aus empfangenen Darlehen von Beteiligungen	0,00	0,00	0,00
3613	Auszahlungen aus empfangenen Darlehen von Unternehmen und privaten Haushalten	0,00	0,00	0,00
3614	Auszahlungen aus Finanzschulden	0,00	0,00	0,00
3615	Auszahlung aus der Rückzahlung von Leasingverbindlichkeiten	0,00	0,00	0,00
363	Auszahlungen infolge eines Kapitaltausch bei derivativen Finanzinstrumenten mit Grundgeschäft	0,00	0,00	0,00
3630	Auszahlungen infolge eines Kapitaltausch bei derivativen Finanzinstrumenten mit Grundgeschäft	0,00	0,00	0,00
365	Auszahlungen für den Erwerb von Finanzinstrumenten	0,00	0,00	0,00
3650	Auszahlungen für den Erwerb von Finanzinstrumenten	0,00	0,00	0,00
36	Summe Auszahlungen aus der Finanzierungstätigkeit	0,00	0,00	0,00
SA4	Saldo (4) Geldfluss aus der Finanzierungstätigkeit (35 – 36)	0,00	0,00	0,00
SA5	Saldo (5) Geldfluss aus der voranschlagswirksamen Gebarung (Saldo 3 + Saldo 4)	139.243,28	217.000,00	-77.756,72

Unterricht, Erziehung, Sport und Wissenschaft (Gruppe 2)

MVAG	Mittelverwendungs- und aufbringungsgruppen (1. und 2. Ebene)	RA 2023	VA 2023	RA - VA
311	Einzahlungen aus der operativen Verwaltungstätigkeit	267.516,38	205.300,00	62.216,38
3111	Einzahlungen aus eigenen Abgaben	0,00	0,00	0,00
3112	Einzahlungen aus Ertragsanteilen	0,00	0,00	0,00
3113	Einzahlungen aus Gebühren	0,00	0,00	0,00
3114	Einzahlungen aus Leistungen	146.509,08	149.000,00	-2.490,92
3115	Einzahlungen aus Besitz und wirtschaftlicher Tätigkeit	33.214,43	33.500,00	-285,57
3116	Einzahlungen aus Veräußerung von geringwertigen Wirtschaftsgütern (GWG) und sonstige Einzahlungen	87.792,87	22.800,00	64.992,87
312	Einzahlungen aus Transfers (ohne Kapitaltransfers)	42.365,79	42.600,00	-234,21
3121	Transferzahlungen von Trägern des öffentlichen Rechts	42.365,79	42.600,00	-234,21
3122	Transferzahlungen von Beteiligten	0,00	0,00	0,00
3123	Transferzahlungen von Unternehmen (inkl. Finanzunternehmen)	0,00	0,00	0,00
3124	Transferzahlungen von Haushalte und Organisationen ohne Erwerbscharakter	0,00	0,00	0,00
3125	Transferzahlungen vom Ausland	0,00	0,00	0,00
3126	Investitions- und Tilgungszuschüsse zwischen Unternehmungen und Betrieben der Gebietskörperschaft und der Gebietskörperschaft	0,00	0,00	0,00
313	Einzahlungen aus Finanzerträgen	0,00	0,00	0,00
3131	Einzahlungen aus Zinserträgen	0,00	0,00	0,00
3133	Einzahlungen aus Gewinnentnahmen von marktbestimmten Betrieben	0,00	0,00	0,00
3134	Sonstige Einzahlungen aus Finanzerträgen	0,00	0,00	0,00
3135	Einzahlungen aus Dividenden/Gewinnausschüttungen	0,00	0,00	0,00
31	Summe Einzahlungen operative Gebarung	309.882,17	247.900,00	61.982,17
321	Auszahlungen aus Personalaufwand	573.538,97	574.600,00	-1.061,03
3211	Auszahlungen für Personalaufwand Bezüge, Nebengebühren, und Mehrleistungsvergütungen)	469.818,36	469.800,00	18,36
3212	Auszahlungen für gesetzliche und freiwillige Sozialaufwendungen	103.720,61	104.800,00	-1.079,39
3213	Auszahlungen aus sonstigem Personalaufwand	0,00	0,00	0,00
322	Auszahlungen aus Sachaufwand (ohne Transferaufwand)	517.282,21	499.500,00	17.782,21
3221	Auszahlungen für Gebrauchs- und Verbrauchsgüter, Handelswaren	57.742,81	64.800,00	-7.057,19
3222	Auszahlungen für Verwaltungs- und Betriebsaufwand	113.171,55	151.200,00	-38.028,45
3223	Auszahlungen für Leasing- und Mietaufwand	124.224,43	126.300,00	-2.075,57
3224	Auszahlungen für Instandhaltung	26.833,88	25.700,00	1.133,88
3225	Sonstige Auszahlungen aus Sachaufwand	195.309,54	131.500,00	63.809,54
323	Auszahlungen aus Transfers (ohne Kapitaltransfers)	179.870,74	180.100,00	-229,26
3231	Transferzahlungen an Träger des öffentlichen Rechts	164.870,74	165.100,00	-229,26
3232	Transferzahlungen an Beteiligten	0,00	0,00	0,00
3233	Transferzahlungen an Unternehmen (inkl. Finanzunternehmen)	0,00	0,00	0,00

Unterricht, Erziehung, Sport und Wissenschaft (Gruppe 2)

MVAG	Mittelverwendungs- und aufbringungsgruppen (1. und 2. Ebene)	RA 2023	VA 2023	RA - VA
3234	Transferzahlungen an Haushalte und Organisationen ohne Erwerbscharakter	15.000,00	15.000,00	0,00
3235	Transferzahlungen an das Ausland	0,00	0,00	0,00
3236	Investitions- und Tilgungszuschüsse zwischen Unternehmungen und Betrieben der Gebietskörperschaft und der Gebietskörperschaft	0,00	0,00	0,00
324	Auszahlungen aus Finanzaufwand	2.935,40	3.200,00	-264,60
3241	Auszahlungen für Zinsaufwand, für Finanzierungsleasing, für Forderungskauf, für Finanzschulden und derivative Finanzinstrumente	2.935,40	3.200,00	-264,60
3242	Auszahlungen für Zinsen aus derivativen Finanzinstrumenten ohne Grundgeschäft	0,00	0,00	0,00
3243	Auszahlung aus Gewinnentnahmen von marktbestimmten Betrieben	0,00	0,00	0,00
3244	Sonstige Auszahlungen aus Finanzaufwendungen	0,00	0,00	0,00
32	Summe Auszahlungen operative Gebarung	1.273.627,32	1.257.400,00	16.227,32
SA1	Saldo (1) Geldfluss aus der Operativen Gebarung (31 – 32)	-963.745,15	-1.009.500,00	45.754,85
331	Einzahlungen aus der Investitionstätigkeit	0,00	0,00	0,00
3311	Einzahlungen aus der Veräußerung von immateriellem Vermögen	0,00	0,00	0,00
3312	Einzahlungen aus der Veräußerung von Grundstücken und Grundstückeinrichtungen	0,00	0,00	0,00
3313	Einzahlungen aus der Veräußerung von Gebäuden und Bauten	0,00	0,00	0,00
3314	Einzahlungen aus der Veräußerung von technischen Anlagen, Fahrzeuge und Maschinen	0,00	0,00	0,00
3315	Einzahlungen aus der Veräußerung von Amts-, Betriebs- und Geschäftsausstattung	0,00	0,00	0,00
3316	Einzahlungen aus der Veräußerung von Kulturgütern	0,00	0,00	0,00
3317	Einzahlungen aus der Veräußerung von Beteiligungen	0,00	0,00	0,00
332	Einzahlungen aus der Rückzahlung von Darlehen sowie gewährten Vorschüssen	0,00	0,00	0,00
3321	Einzahlungen aus Darlehen an Träger des öffentlichen Rechts	0,00	0,00	0,00
3322	Einzahlungen aus Darlehen an Beteiligungen	0,00	0,00	0,00
3323	Einzahlungen aus Darlehen an Unternehmen und Haushalte	0,00	0,00	0,00
3325	Einzahlungen aus Vorschüssen und Anzahlungen	0,00	0,00	0,00
333	Einzahlungen aus Kapitaltransfers	0,00	60.000,00	-60.000,00
3331	Kapitaltransferzahlungen von Trägern des öffentlichen Rechts	0,00	60.000,00	-60.000,00
3332	Kapitaltransferzahlungen von Beteiligungen	0,00	0,00	0,00
3333	Kapitaltransferzahlungen von Unternehmen	0,00	0,00	0,00
3334	Kapitaltransferzahlungen von Haushalten und Organisationen ohne Erwerbscharakter	0,00	0,00	0,00
3335	Kapitaltransferzahlungen vom Ausland	0,00	0,00	0,00
33	Summe Einzahlungen investive Gebarung	0,00	60.000,00	-60.000,00
341	Auszahlungen aus der Investitionstätigkeit	264.651,39	275.300,00	-10.648,61
3411	Auszahlungen für den Erwerb von immateriellem Vermögen	0,00	0,00	0,00

Unterricht, Erziehung, Sport und Wissenschaft (Gruppe 2)

MVAG	Mittelverwendungs- und aufbringungsgruppen (1. und 2. Ebene)	RA 2023	VA 2023	RA - VA
3412	Auszahlungen für den Erwerb von Grundstücken und Grundstückseinrichtungen	2.845,10	2.800,00	45,10
3413	Auszahlungen für den Erwerb von Gebäuden und Bauten	256.772,97	267.500,00	-10.727,03
3414	Auszahlungen für den Erwerb von technischen Anlagen, Fahrzeuge und Maschinen	0,00	0,00	0,00
3415	Auszahlungen für den Erwerb von Amts-, Betriebs- und Geschäftsausstattung	5.033,32	5.000,00	33,32
3416	Auszahlungen für den Erwerb von Kulturgütern	0,00	0,00	0,00
3417	Auszahlungen für den Erwerb von Beteiligungen	0,00	0,00	0,00
342	Auszahlungen von gewährten Darlehen sowie gewährten Vorschüssen	0,00	0,00	0,00
3421	Auszahlung von Darlehen an Träger des öffentlichen Rechts	0,00	0,00	0,00
3422	Auszahlung von Darlehen an Beteiligungen	0,00	0,00	0,00
3423	Auszahlung von Darlehen an Unternehmen und Haushalte	0,00	0,00	0,00
3425	Auszahlungen von Vorschüssen und Anzahlungen	0,00	0,00	0,00
343	Auszahlungen aus Kapitaltransfers	0,00	0,00	0,00
3431	Kapitaltransferzahlungen an Träger des öffentlichen Rechts	0,00	0,00	0,00
3432	Kapitaltransferzahlungen an Beteiligungen	0,00	0,00	0,00
3433	Kapitaltransferzahlungen an Unternehmen (Finanzunternehmen)	0,00	0,00	0,00
3434	Kapitaltransferzahlungen an Haushalte und Organisationen ohne Erwerbscharakter	0,00	0,00	0,00
3435	Kapitaltransferzahlungen an das Ausland	0,00	0,00	0,00
34	Summe Auszahlungen investive Gebarung	264.651,39	275.300,00	-10.648,61
SA2	Saldo (2) Geldfluss aus der Investiven Gebarung (33 – 34)	-264.651,39	-215.300,00	-49.351,39
SA3	Saldo (3) Nettofinanzierungssaldo (Saldo 1 + Saldo 2)	-1.228.396,54	-1.224.800,00	-3.596,54
351	Einzahlungen aus der Aufnahme von Finanzschulden	0,00	0,00	0,00
3511	Einzahlungen aus empfangenen Darlehen von öffentlichen Körperschaften und Rechtsträgern	0,00	0,00	0,00
3512	Einzahlungen aus empfangenen Darlehen von Beteiligungen	0,00	0,00	0,00
3513	Einzahlungen aus empfangenen Darlehen von Unternehmen und privaten Haushalten	0,00	0,00	0,00
3514	Einzahlungen aus Finanzschulden (Finanzunternehmen)	0,00	0,00	0,00
353	Einzahlungen infolge eines Kapitaltausch bei derivativen Finanzinstrumenten mit Grundgeschäft	0,00	0,00	0,00
3530	Einzahlungen infolge eines Kapitaltausch bei derivativen Finanzinstrumenten mit Grundgeschäft	0,00	0,00	0,00
355	Einzahlungen aus dem Abgang von Finanzinstrumenten	0,00	0,00	0,00
3550	Einzahlungen aus dem Abgang von Finanzinstrumenten	0,00	0,00	0,00
35	Summe Einzahlungen aus der Finanzierungstätigkeit	0,00	0,00	0,00
361	Auszahlungen aus der Tilgung von Finanzschulden	33.279,74	33.200,00	79,74

Unterricht, Erziehung, Sport und Wissenschaft (Gruppe 2)

MVAG	Mittelverwendungs- und aufbringungsgruppen (1. und 2. Ebene)	RA 2023	VA 2023	RA - VA
3611	Auszahlungen aus empfangenen Darlehen von öffentlichen Körperschaften und Rechtsträgern	0,00	0,00	0,00
3612	Auszahlungen aus empfangenen Darlehen von Beteiligungen	0,00	0,00	0,00
3613	Auszahlungen aus empfangenen Darlehen von Unternehmen und privaten Haushalten	0,00	0,00	0,00
3614	Auszahlungen aus Finanzschulden	33.279,74	33.200,00	79,74
3615	Auszahlung aus der Rückzahlung von Leasingverbindlichkeiten	0,00	0,00	0,00
363	Auszahlungen infolge eines Kapitaltausch bei derivativen Finanzinstrumenten mit Grundgeschäft	0,00	0,00	0,00
3630	Auszahlungen infolge eines Kapitaltausch bei derivativen Finanzinstrumenten mit Grundgeschäft	0,00	0,00	0,00
365	Auszahlungen für den Erwerb von Finanzinstrumenten	0,00	0,00	0,00
3650	Auszahlungen für den Erwerb von Finanzinstrumenten	0,00	0,00	0,00
36	Summe Auszahlungen aus der Finanzierungstätigkeit	33.279,74	33.200,00	79,74
SA4	Saldo (4) Geldfluss aus der Finanzierungstätigkeit (35 – 36)	-33.279,74	-33.200,00	-79,74
SA5	Saldo (5) Geldfluss aus der voranschlagswirksamen Gebarung (Saldo 3 + Saldo 4)	-1.261.676,28	-1.258.000,00	-3.676,28

Kunst, Kultur und Kultus (Gruppe 3)

MVAG	Mittelverwendungs- und aufbringungsgruppen (1. und 2. Ebene)	RA 2023	VA 2023	RA - VA
311	Einzahlungen aus der operativen Verwaltungstätigkeit	510,00	500,00	10,00
3111	Einzahlungen aus eigenen Abgaben	0,00	0,00	0,00
3112	Einzahlungen aus Ertragsanteilen	0,00	0,00	0,00
3113	Einzahlungen aus Gebühren	510,00	500,00	10,00
3114	Einzahlungen aus Leistungen	0,00	0,00	0,00
3115	Einzahlungen aus Besitz und wirtschaftlicher Tätigkeit	0,00	0,00	0,00
3116	Einzahlungen aus Veräußerung von geringwertigen Wirtschaftsgütern (GWG) und sonstige Einzahlungen	0,00	0,00	0,00
312	Einzahlungen aus Transfers (ohne Kapitaltransfers)	968,00	500,00	468,00
3121	Transferzahlungen von Trägern des öffentlichen Rechts	968,00	500,00	468,00
3122	Transferzahlungen von Beteiligten	0,00	0,00	0,00
3123	Transferzahlungen von Unternehmen (inkl. Finanzunternehmen)	0,00	0,00	0,00
3124	Transferzahlungen von Haushalte und Organisationen ohne Erwerbscharakter	0,00	0,00	0,00
3125	Transferzahlungen vom Ausland	0,00	0,00	0,00
3126	Investitions- und Tilgungszuschüsse zwischen Unternehmungen und Betrieben der Gebietskörperschaft und der Gebietskörperschaft	0,00	0,00	0,00
313	Einzahlungen aus Finanzerträgen	0,00	0,00	0,00
3131	Einzahlungen aus Zinserträgen	0,00	0,00	0,00
3133	Einzahlungen aus Gewinnentnahmen von marktbestimmten Betrieben	0,00	0,00	0,00
3134	Sonstige Einzahlungen aus Finanzerträgen	0,00	0,00	0,00
3135	Einzahlungen aus Dividenden/Gewinnausschüttungen	0,00	0,00	0,00
31	Summe Einzahlungen operative Gebarung	1.478,00	1.000,00	478,00
321	Auszahlungen aus Personalaufwand	77.228,20	77.500,00	-271,80
3211	Auszahlungen für Personalaufwand Bezüge, Nebengebühren, und Mehrleistungsvergütungen)	63.211,35	62.600,00	611,35
3212	Auszahlungen für gesetzliche und freiwillige Sozialaufwendungen	14.016,85	14.900,00	-883,15
3213	Auszahlungen aus sonstigem Personalaufwand	0,00	0,00	0,00
322	Auszahlungen aus Sachaufwand (ohne Transferaufwand)	22.204,10	25.400,00	-3.195,90
3221	Auszahlungen für Gebrauchs- und Verbrauchsgüter, Handelswaren	1.345,58	2.500,00	-1.154,42
3222	Auszahlungen für Verwaltungs- und Betriebsaufwand	296,42	300,00	-3,58
3223	Auszahlungen für Leasing- und Mietaufwand	0,00	0,00	0,00
3224	Auszahlungen für Instandhaltung	0,00	500,00	-500,00
3225	Sonstige Auszahlungen aus Sachaufwand	20.562,10	22.100,00	-1.537,90
323	Auszahlungen aus Transfers (ohne Kapitaltransfers)	62.642,64	61.200,00	1.442,64
3231	Transferzahlungen an Träger des öffentlichen Rechts	62.642,64	61.200,00	1.442,64
3232	Transferzahlungen an Beteiligten	0,00	0,00	0,00
3233	Transferzahlungen an Unternehmen (inkl. Finanzunternehmen)	0,00	0,00	0,00

Kunst, Kultur und Kultus (Gruppe 3)

MVAG	Mittelverwendungs- und aufbringungsgruppen (1. und 2. Ebene)	RA 2023	VA 2023	RA - VA
3234	Transferzahlungen an Haushalte und Organisationen ohne Erwerbscharakter	0,00	0,00	0,00
3235	Transferzahlungen an das Ausland	0,00	0,00	0,00
3236	Investitions- und Tilgungszuschüsse zwischen Unternehmungen und Betrieben der Gebietskörperschaft und der Gebietskörperschaft	0,00	0,00	0,00
324	Auszahlungen aus Finanzaufwand	0,00	0,00	0,00
3241	Auszahlungen für Zinsaufwand, für Finanzierungsleasing, für Forderungskauf, für Finanzschulden und derivative Finanzinstrumente	0,00	0,00	0,00
3242	Auszahlungen für Zinsen aus derivativen Finanzinstrumenten ohne Grundgeschäft	0,00	0,00	0,00
3243	Auszahlung aus Gewinnentnahmen von marktbestimmten Betrieben	0,00	0,00	0,00
3244	Sonstige Auszahlungen aus Finanzaufwendungen	0,00	0,00	0,00
32	Summe Auszahlungen operative Gebarung	162.074,94	164.100,00	-2.025,06
SA1	Saldo (1) Geldfluss aus der Operativen Gebarung (31 – 32)	-160.596,94	-163.100,00	2.503,06
331	Einzahlungen aus der Investitionstätigkeit	0,00	0,00	0,00
3311	Einzahlungen aus der Veräußerung von immateriellem Vermögen	0,00	0,00	0,00
3312	Einzahlungen aus der Veräußerung von Grundstücken und Grundstückeinrichtungen	0,00	0,00	0,00
3313	Einzahlungen aus der Veräußerung von Gebäuden und Bauten	0,00	0,00	0,00
3314	Einzahlungen aus der Veräußerung von technischen Anlagen, Fahrzeuge und Maschinen	0,00	0,00	0,00
3315	Einzahlungen aus der Veräußerung von Amts-, Betriebs- und Geschäftsausstattung	0,00	0,00	0,00
3316	Einzahlungen aus der Veräußerung von Kulturgütern	0,00	0,00	0,00
3317	Einzahlungen aus der Veräußerung von Beteiligungen	0,00	0,00	0,00
332	Einzahlungen aus der Rückzahlung von Darlehen sowie gewährten Vorschüssen	0,00	0,00	0,00
3321	Einzahlungen aus Darlehen an Träger des öffentlichen Rechts	0,00	0,00	0,00
3322	Einzahlungen aus Darlehen an Beteiligungen	0,00	0,00	0,00
3323	Einzahlungen aus Darlehen an Unternehmen und Haushalte	0,00	0,00	0,00
3325	Einzahlungen aus Vorschüssen und Anzahlungen	0,00	0,00	0,00
333	Einzahlungen aus Kapitaltransfers	0,00	0,00	0,00
3331	Kapitaltransferzahlungen von Trägern des öffentlichen Rechts	0,00	0,00	0,00
3332	Kapitaltransferzahlungen von Beteiligungen	0,00	0,00	0,00
3333	Kapitaltransferzahlungen von Unternehmen	0,00	0,00	0,00
3334	Kapitaltransferzahlungen von Haushalten und Organisationen ohne Erwerbscharakter	0,00	0,00	0,00
3335	Kapitaltransferzahlungen vom Ausland	0,00	0,00	0,00
33	Summe Einzahlungen investive Gebarung	0,00	0,00	0,00
341	Auszahlungen aus der Investitionstätigkeit	0,00	0,00	0,00
3411	Auszahlungen für den Erwerb von immateriellem Vermögen	0,00	0,00	0,00

Kunst, Kultur und Kultus (Gruppe 3)

MVAG	Mittelverwendungs- und aufbringungsgruppen (1. und 2. Ebene)	RA 2023	VA 2023	RA - VA
3412	Auszahlungen für den Erwerb von Grundstücken und Grundstückseinrichtungen	0,00	0,00	0,00
3413	Auszahlungen für den Erwerb von Gebäuden und Bauten	0,00	0,00	0,00
3414	Auszahlungen für den Erwerb von technischen Anlagen, Fahrzeuge und Maschinen	0,00	0,00	0,00
3415	Auszahlungen für den Erwerb von Amts-, Betriebs- und Geschäftsausstattung	0,00	0,00	0,00
3416	Auszahlungen für den Erwerb von Kulturgütern	0,00	0,00	0,00
3417	Auszahlungen für den Erwerb von Beteiligungen	0,00	0,00	0,00
342	Auszahlungen von gewährten Darlehen sowie gewährten Vorschüssen	0,00	0,00	0,00
3421	Auszahlung von Darlehen an Träger des öffentlichen Rechts	0,00	0,00	0,00
3422	Auszahlung von Darlehen an Beteiligungen	0,00	0,00	0,00
3423	Auszahlung von Darlehen an Unternehmen und Haushalte	0,00	0,00	0,00
3425	Auszahlungen von Vorschüssen und Anzahlungen	0,00	0,00	0,00
343	Auszahlungen aus Kapitaltransfers	0,00	0,00	0,00
3431	Kapitaltransferzahlungen an Träger des öffentlichen Rechts	0,00	0,00	0,00
3432	Kapitaltransferzahlungen an Beteiligungen	0,00	0,00	0,00
3433	Kapitaltransferzahlungen an Unternehmen (Finanzunternehmen)	0,00	0,00	0,00
3434	Kapitaltransferzahlungen an Haushalte und Organisationen ohne Erwerbscharakter	0,00	0,00	0,00
3435	Kapitaltransferzahlungen an das Ausland	0,00	0,00	0,00
34	Summe Auszahlungen investive Gebarung	0,00	0,00	0,00
SA2	Saldo (2) Geldfluss aus der Investiven Gebarung (33 – 34)	0,00	0,00	0,00
SA3	Saldo (3) Nettofinanzierungssaldo (Saldo 1 + Saldo 2)	-160.596,94	-163.100,00	2.503,06
351	Einzahlungen aus der Aufnahme von Finanzschulden	0,00	0,00	0,00
3511	Einzahlungen aus empfangenen Darlehen von öffentlichen Körperschaften und Rechtsträgern	0,00	0,00	0,00
3512	Einzahlungen aus empfangenen Darlehen von Beteiligungen	0,00	0,00	0,00
3513	Einzahlungen aus empfangenen Darlehen von Unternehmen und privaten Haushalten	0,00	0,00	0,00
3514	Einzahlungen aus Finanzschulden (Finanzunternehmen)	0,00	0,00	0,00
353	Einzahlungen infolge eines Kapitaltausch bei derivativen Finanzinstrumenten mit Grundgeschäft	0,00	0,00	0,00
3530	Einzahlungen infolge eines Kapitaltausch bei derivativen Finanzinstrumenten mit Grundgeschäft	0,00	0,00	0,00
355	Einzahlungen aus dem Abgang von Finanzinstrumenten	0,00	0,00	0,00
3550	Einzahlungen aus dem Abgang von Finanzinstrumenten	0,00	0,00	0,00
35	Summe Einzahlungen aus der Finanzierungstätigkeit	0,00	0,00	0,00
361	Auszahlungen aus der Tilgung von Finanzschulden	0,00	0,00	0,00

Kunst, Kultur und Kultus (Gruppe 3)

MVAG	Mittelverwendungs- und aufbringungsgruppen (1. und 2. Ebene)	RA 2023	VA 2023	RA - VA
3611	Auszahlungen aus empfangenen Darlehen von öffentlichen Körperschaften und Rechtsträgern	0,00	0,00	0,00
3612	Auszahlungen aus empfangenen Darlehen von Beteiligungen	0,00	0,00	0,00
3613	Auszahlungen aus empfangenen Darlehen von Unternehmen und privaten Haushalten	0,00	0,00	0,00
3614	Auszahlungen aus Finanzschulden	0,00	0,00	0,00
3615	Auszahlung aus der Rückzahlung von Leasingverbindlichkeiten	0,00	0,00	0,00
363	Auszahlungen infolge eines Kapitaltausch bei derivativen Finanzinstrumenten mit Grundgeschäft	0,00	0,00	0,00
3630	Auszahlungen infolge eines Kapitaltausch bei derivativen Finanzinstrumenten mit Grundgeschäft	0,00	0,00	0,00
365	Auszahlungen für den Erwerb von Finanzinstrumenten	0,00	0,00	0,00
3650	Auszahlungen für den Erwerb von Finanzinstrumenten	0,00	0,00	0,00
36	Summe Auszahlungen aus der Finanzierungstätigkeit	0,00	0,00	0,00
SA4	Saldo (4) Geldfluss aus der Finanzierungstätigkeit (35 – 36)	0,00	0,00	0,00
SA5	Saldo (5) Geldfluss aus der voranschlagswirksamen Gebarung (Saldo 3 + Saldo 4)	-160.596,94	-163.100,00	2.503,06

Soziale Wohlfahrt und Wohnbauförderung (Gruppe 4)

MVAG	Mittelverwendungs- und aufbringungsgruppen (1. und 2. Ebene)	RA 2023	VA 2023	RA - VA
311	Einzahlungen aus der operativen Verwaltungstätigkeit	0,00	0,00	0,00
3111	Einzahlungen aus eigenen Abgaben	0,00	0,00	0,00
3112	Einzahlungen aus Ertragsanteilen	0,00	0,00	0,00
3113	Einzahlungen aus Gebühren	0,00	0,00	0,00
3114	Einzahlungen aus Leistungen	0,00	0,00	0,00
3115	Einzahlungen aus Besitz und wirtschaftlicher Tätigkeit	0,00	0,00	0,00
3116	Einzahlungen aus Veräußerung von geringwertigen Wirtschaftsgütern (GWG) und sonstige Einzahlungen	0,00	0,00	0,00
312	Einzahlungen aus Transfers (ohne Kapitaltransfers)	0,00	0,00	0,00
3121	Transferzahlungen von Trägern des öffentlichen Rechts	0,00	0,00	0,00
3122	Transferzahlungen von Beteiligten	0,00	0,00	0,00
3123	Transferzahlungen von Unternehmen (inkl. Finanzunternehmen)	0,00	0,00	0,00
3124	Transferzahlungen von Haushalte und Organisationen ohne Erwerbscharakter	0,00	0,00	0,00
3125	Transferzahlungen vom Ausland	0,00	0,00	0,00
3126	Investitions- und Tilgungszuschüsse zwischen Unternehmungen und Betrieben der Gebietskörperschaft und der Gebietskörperschaft	0,00	0,00	0,00
313	Einzahlungen aus Finanzerträgen	0,00	0,00	0,00
3131	Einzahlungen aus Zinserträgen	0,00	0,00	0,00
3133	Einzahlungen aus Gewinnentnahmen von marktbestimmten Betrieben	0,00	0,00	0,00
3134	Sonstige Einzahlungen aus Finanzerträgen	0,00	0,00	0,00
3135	Einzahlungen aus Dividenden/Gewinnausschüttungen	0,00	0,00	0,00
31	Summe Einzahlungen operative Gebarung	0,00	0,00	0,00
321	Auszahlungen aus Personalaufwand	0,00	0,00	0,00
3211	Auszahlungen für Personalaufwand Bezüge, Nebengebühren, und Mehrleistungsvergütungen)	0,00	0,00	0,00
3212	Auszahlungen für gesetzliche und freiwillige Sozialaufwendungen	0,00	0,00	0,00
3213	Auszahlungen aus sonstigem Personalaufwand	0,00	0,00	0,00
322	Auszahlungen aus Sachaufwand (ohne Transferaufwand)	3.582,00	4.300,00	-718,00
3221	Auszahlungen für Gebrauchs- und Verbrauchsgüter, Handelswaren	0,00	0,00	0,00
3222	Auszahlungen für Verwaltungs- und Betriebsaufwand	0,00	0,00	0,00
3223	Auszahlungen für Leasing- und Mietaufwand	0,00	0,00	0,00
3224	Auszahlungen für Instandhaltung	0,00	0,00	0,00
3225	Sonstige Auszahlungen aus Sachaufwand	3.582,00	4.300,00	-718,00
323	Auszahlungen aus Transfers (ohne Kapitaltransfers)	536.838,74	494.400,00	42.438,74
3231	Transferzahlungen an Träger des öffentlichen Rechts	533.788,42	488.400,00	45.388,42
3232	Transferzahlungen an Beteiligten	0,00	0,00	0,00
3233	Transferzahlungen an Unternehmen (inkl. Finanzunternehmen)	0,00	0,00	0,00

Soziale Wohlfahrt und Wohnbauförderung (Gruppe 4)

MVAG	Mittelverwendungs- und aufbringungsgruppen (1. und 2. Ebene)	RA 2023	VA 2023	RA - VA
3234	Transferzahlungen an Haushalte und Organisationen ohne Erwerbscharakter	3.050,32	6.000,00	-2.949,68
3235	Transferzahlungen an das Ausland	0,00	0,00	0,00
3236	Investitions- und Tilgungszuschüsse zwischen Unternehmungen und Betrieben der Gebietskörperschaft und der Gebietskörperschaft	0,00	0,00	0,00
324	Auszahlungen aus Finanzaufwand	0,00	0,00	0,00
3241	Auszahlungen für Zinsaufwand, für Finanzierungsleasing, für Forderungskauf, für Finanzschulden und derivative Finanzinstrumente	0,00	0,00	0,00
3242	Auszahlungen für Zinsen aus derivativen Finanzinstrumenten ohne Grundgeschäft	0,00	0,00	0,00
3243	Auszahlung aus Gewinnentnahmen von marktbestimmten Betrieben	0,00	0,00	0,00
3244	Sonstige Auszahlungen aus Finanzaufwendungen	0,00	0,00	0,00
32	Summe Auszahlungen operative Gebarung	540.420,74	498.700,00	41.720,74
SA1	Saldo (1) Geldfluss aus der Operativen Gebarung (31 – 32)	-540.420,74	-498.700,00	-41.720,74
331	Einzahlungen aus der Investitionstätigkeit	0,00	0,00	0,00
3311	Einzahlungen aus der Veräußerung von immateriellem Vermögen	0,00	0,00	0,00
3312	Einzahlungen aus der Veräußerung von Grundstücken und Grundstückeinrichtungen	0,00	0,00	0,00
3313	Einzahlungen aus der Veräußerung von Gebäuden und Bauten	0,00	0,00	0,00
3314	Einzahlungen aus der Veräußerung von technischen Anlagen, Fahrzeuge und Maschinen	0,00	0,00	0,00
3315	Einzahlungen aus der Veräußerung von Amts-, Betriebs- und Geschäftsausstattung	0,00	0,00	0,00
3316	Einzahlungen aus der Veräußerung von Kulturgütern	0,00	0,00	0,00
3317	Einzahlungen aus der Veräußerung von Beteiligungen	0,00	0,00	0,00
332	Einzahlungen aus der Rückzahlung von Darlehen sowie gewährten Vorschüssen	0,00	0,00	0,00
3321	Einzahlungen aus Darlehen an Träger des öffentlichen Rechts	0,00	0,00	0,00
3322	Einzahlungen aus Darlehen an Beteiligungen	0,00	0,00	0,00
3323	Einzahlungen aus Darlehen an Unternehmen und Haushalte	0,00	0,00	0,00
3325	Einzahlungen aus Vorschüssen und Anzahlungen	0,00	0,00	0,00
333	Einzahlungen aus Kapitaltransfers	0,00	0,00	0,00
3331	Kapitaltransferzahlungen von Trägern des öffentlichen Rechts	0,00	0,00	0,00
3332	Kapitaltransferzahlungen von Beteiligungen	0,00	0,00	0,00
3333	Kapitaltransferzahlungen von Unternehmen	0,00	0,00	0,00
3334	Kapitaltransferzahlungen von Haushalten und Organisationen ohne Erwerbscharakter	0,00	0,00	0,00
3335	Kapitaltransferzahlungen vom Ausland	0,00	0,00	0,00
33	Summe Einzahlungen investive Gebarung	0,00	0,00	0,00
341	Auszahlungen aus der Investitionstätigkeit	0,00	0,00	0,00
3411	Auszahlungen für den Erwerb von immateriellem Vermögen	0,00	0,00	0,00

Soziale Wohlfahrt und Wohnbauförderung (Gruppe 4)

MVAG	Mittelverwendungs- und aufbringungsgruppen (1. und 2. Ebene)	RA 2023	VA 2023	RA - VA
3412	Auszahlungen für den Erwerb von Grundstücken und Grundstückseinrichtungen	0,00	0,00	0,00
3413	Auszahlungen für den Erwerb von Gebäuden und Bauten	0,00	0,00	0,00
3414	Auszahlungen für den Erwerb von technischen Anlagen, Fahrzeuge und Maschinen	0,00	0,00	0,00
3415	Auszahlungen für den Erwerb von Amts-, Betriebs- und Geschäftsausstattung	0,00	0,00	0,00
3416	Auszahlungen für den Erwerb von Kulturgütern	0,00	0,00	0,00
3417	Auszahlungen für den Erwerb von Beteiligungen	0,00	0,00	0,00
342	Auszahlungen von gewährten Darlehen sowie gewährten Vorschüssen	0,00	0,00	0,00
3421	Auszahlung von Darlehen an Träger des öffentlichen Rechts	0,00	0,00	0,00
3422	Auszahlung von Darlehen an Beteiligungen	0,00	0,00	0,00
3423	Auszahlung von Darlehen an Unternehmen und Haushalte	0,00	0,00	0,00
3425	Auszahlungen von Vorschüssen und Anzahlungen	0,00	0,00	0,00
343	Auszahlungen aus Kapitaltransfers	0,00	0,00	0,00
3431	Kapitaltransferzahlungen an Träger des öffentlichen Rechts	0,00	0,00	0,00
3432	Kapitaltransferzahlungen an Beteiligungen	0,00	0,00	0,00
3433	Kapitaltransferzahlungen an Unternehmen (Finanzunternehmen)	0,00	0,00	0,00
3434	Kapitaltransferzahlungen an Haushalte und Organisationen ohne Erwerbscharakter	0,00	0,00	0,00
3435	Kapitaltransferzahlungen an das Ausland	0,00	0,00	0,00
34	Summe Auszahlungen investive Gebarung	0,00	0,00	0,00
SA2	Saldo (2) Geldfluss aus der Investiven Gebarung (33 – 34)	0,00	0,00	0,00
SA3	Saldo (3) Nettofinanzierungssaldo (Saldo 1 + Saldo 2)	-540.420,74	-498.700,00	-41.720,74
351	Einzahlungen aus der Aufnahme von Finanzschulden	0,00	0,00	0,00
3511	Einzahlungen aus empfangenen Darlehen von öffentlichen Körperschaften und Rechtsträgern	0,00	0,00	0,00
3512	Einzahlungen aus empfangenen Darlehen von Beteiligungen	0,00	0,00	0,00
3513	Einzahlungen aus empfangenen Darlehen von Unternehmen und privaten Haushalten	0,00	0,00	0,00
3514	Einzahlungen aus Finanzschulden (Finanzunternehmen)	0,00	0,00	0,00
353	Einzahlungen infolge eines Kapitaltausch bei derivativen Finanzinstrumenten mit Grundgeschäft	0,00	0,00	0,00
3530	Einzahlungen infolge eines Kapitaltausch bei derivativen Finanzinstrumenten mit Grundgeschäft	0,00	0,00	0,00
355	Einzahlungen aus dem Abgang von Finanzinstrumenten	0,00	0,00	0,00
3550	Einzahlungen aus dem Abgang von Finanzinstrumenten	0,00	0,00	0,00
35	Summe Einzahlungen aus der Finanzierungstätigkeit	0,00	0,00	0,00
361	Auszahlungen aus der Tilgung von Finanzschulden	0,00	0,00	0,00

Soziale Wohlfahrt und Wohnbauförderung (Gruppe 4)

MVAG	Mittelverwendungs- und aufbringungsgruppen (1. und 2. Ebene)	RA 2023	VA 2023	RA - VA
3611	Auszahlungen aus empfangenen Darlehen von öffentlichen Körperschaften und Rechtsträgern	0,00	0,00	0,00
3612	Auszahlungen aus empfangenen Darlehen von Beteiligungen	0,00	0,00	0,00
3613	Auszahlungen aus empfangenen Darlehen von Unternehmen und privaten Haushalten	0,00	0,00	0,00
3614	Auszahlungen aus Finanzschulden	0,00	0,00	0,00
3615	Auszahlung aus der Rückzahlung von Leasingverbindlichkeiten	0,00	0,00	0,00
363	Auszahlungen infolge eines Kapitaltausch bei derivativen Finanzinstrumenten mit Grundgeschäft	0,00	0,00	0,00
3630	Auszahlungen infolge eines Kapitaltausch bei derivativen Finanzinstrumenten mit Grundgeschäft	0,00	0,00	0,00
365	Auszahlungen für den Erwerb von Finanzinstrumenten	0,00	0,00	0,00
3650	Auszahlungen für den Erwerb von Finanzinstrumenten	0,00	0,00	0,00
36	Summe Auszahlungen aus der Finanzierungstätigkeit	0,00	0,00	0,00
SA4	Saldo (4) Geldfluss aus der Finanzierungstätigkeit (35 – 36)	0,00	0,00	0,00
SA5	Saldo (5) Geldfluss aus der voranschlagswirksamen Gebarung (Saldo 3 + Saldo 4)	-540.420,74	-498.700,00	-41.720,74

Gesundheit (Gruppe 5)

MVAG	Mittelverwendungs- und aufbringungsgruppen (1. und 2. Ebene)	RA 2023	VA 2023	RA - VA
311	Einzahlungen aus der operativen Verwaltungstätigkeit	7.557,56	7.500,00	57,56
3111	Einzahlungen aus eigenen Abgaben	0,00	0,00	0,00
3112	Einzahlungen aus Ertragsanteilen	0,00	0,00	0,00
3113	Einzahlungen aus Gebühren	0,00	0,00	0,00
3114	Einzahlungen aus Leistungen	2.711,75	2.700,00	11,75
3115	Einzahlungen aus Besitz und wirtschaftlicher Tätigkeit	0,00	0,00	0,00
3116	Einzahlungen aus Veräußerung von geringwertigen Wirtschaftsgütern (GWG) und sonstige Einzahlungen	4.845,81	4.800,00	45,81
312	Einzahlungen aus Transfers (ohne Kapitaltransfers)	0,00	0,00	0,00
3121	Transferzahlungen von Trägern des öffentlichen Rechts	0,00	0,00	0,00
3122	Transferzahlungen von Beteiligten	0,00	0,00	0,00
3123	Transferzahlungen von Unternehmen (inkl. Finanzunternehmen)	0,00	0,00	0,00
3124	Transferzahlungen von Haushalte und Organisationen ohne Erwerbscharakter	0,00	0,00	0,00
3125	Transferzahlungen vom Ausland	0,00	0,00	0,00
3126	Investitions- und Tilgungszuschüsse zwischen Unternehmungen und Betrieben der Gebietskörperschaft und der Gebietskörperschaft	0,00	0,00	0,00
313	Einzahlungen aus Finanzerträgen	0,00	0,00	0,00
3131	Einzahlungen aus Zinserträgen	0,00	0,00	0,00
3133	Einzahlungen aus Gewinnentnahmen von marktbestimmten Betrieben	0,00	0,00	0,00
3134	Sonstige Einzahlungen aus Finanzerträgen	0,00	0,00	0,00
3135	Einzahlungen aus Dividenden/Gewinnausschüttungen	0,00	0,00	0,00
31	Summe Einzahlungen operative Gebarung	7.557,56	7.500,00	57,56
321	Auszahlungen aus Personalaufwand	0,00	0,00	0,00
3211	Auszahlungen für Personalaufwand Bezüge, Nebengebühren, und Mehrleistungsvergütungen)	0,00	0,00	0,00
3212	Auszahlungen für gesetzliche und freiwillige Sozialaufwendungen	0,00	0,00	0,00
3213	Auszahlungen aus sonstigem Personalaufwand	0,00	0,00	0,00
322	Auszahlungen aus Sachaufwand (ohne Transferaufwand)	44.207,07	31.800,00	12.407,07
3221	Auszahlungen für Gebrauchs- und Verbrauchsgüter, Handelswaren	0,00	500,00	-500,00
3222	Auszahlungen für Verwaltungs- und Betriebsaufwand	6.264,38	7.700,00	-1.435,62
3223	Auszahlungen für Leasing- und Mietaufwand	2.932,85	2.900,00	32,85
3224	Auszahlungen für Instandhaltung	1.734,65	11.000,00	-9.265,35
3225	Sonstige Auszahlungen aus Sachaufwand	33.275,19	9.700,00	23.575,19
323	Auszahlungen aus Transfers (ohne Kapitaltransfers)	795.097,14	799.500,00	-4.402,86
3231	Transferzahlungen an Träger des öffentlichen Rechts	794.597,14	799.500,00	-4.902,86
3232	Transferzahlungen an Beteiligten	0,00	0,00	0,00
3233	Transferzahlungen an Unternehmen (inkl. Finanzunternehmen)	0,00	0,00	0,00

Gesundheit (Gruppe 5)

MVAG	Mittelverwendungs- und aufbringungsgruppen (1. und 2. Ebene)	RA 2023	VA 2023	RA - VA
3234	Transferzahlungen an Haushalte und Organisationen ohne Erwerbscharakter	500,00	0,00	500,00
3235	Transferzahlungen an das Ausland	0,00	0,00	0,00
3236	Investitions- und Tilgungszuschüsse zwischen Unternehmungen und Betrieben der Gebietskörperschaft und der Gebietskörperschaft	0,00	0,00	0,00
324	Auszahlungen aus Finanzaufwand	0,00	0,00	0,00
3241	Auszahlungen für Zinsaufwand, für Finanzierungsleasing, für Forderungskauf, für Finanzschulden und derivative Finanzinstrumente	0,00	0,00	0,00
3242	Auszahlungen für Zinsen aus derivativen Finanzinstrumenten ohne Grundgeschäft	0,00	0,00	0,00
3243	Auszahlung aus Gewinnentnahmen von marktbestimmten Betrieben	0,00	0,00	0,00
3244	Sonstige Auszahlungen aus Finanzaufwendungen	0,00	0,00	0,00
32	Summe Auszahlungen operative Gebarung	839.304,21	831.300,00	8.004,21
SA1	Saldo (1) Geldfluss aus der Operativen Gebarung (31 – 32)	-831.746,65	-823.800,00	-7.946,65
331	Einzahlungen aus der Investitionstätigkeit	0,00	0,00	0,00
3311	Einzahlungen aus der Veräußerung von immateriellem Vermögen	0,00	0,00	0,00
3312	Einzahlungen aus der Veräußerung von Grundstücken und Grundstückeinrichtungen	0,00	0,00	0,00
3313	Einzahlungen aus der Veräußerung von Gebäuden und Bauten	0,00	0,00	0,00
3314	Einzahlungen aus der Veräußerung von technischen Anlagen, Fahrzeuge und Maschinen	0,00	0,00	0,00
3315	Einzahlungen aus der Veräußerung von Amts-, Betriebs- und Geschäftsausstattung	0,00	0,00	0,00
3316	Einzahlungen aus der Veräußerung von Kulturgütern	0,00	0,00	0,00
3317	Einzahlungen aus der Veräußerung von Beteiligungen	0,00	0,00	0,00
332	Einzahlungen aus der Rückzahlung von Darlehen sowie gewährten Vorschüssen	0,00	0,00	0,00
3321	Einzahlungen aus Darlehen an Träger des öffentlichen Rechts	0,00	0,00	0,00
3322	Einzahlungen aus Darlehen an Beteiligungen	0,00	0,00	0,00
3323	Einzahlungen aus Darlehen an Unternehmen und Haushalte	0,00	0,00	0,00
3325	Einzahlungen aus Vorschüssen und Anzahlungen	0,00	0,00	0,00
333	Einzahlungen aus Kapitaltransfers	7.000,00	0,00	7.000,00
3331	Kapitaltransferzahlungen von Trägern des öffentlichen Rechts	7.000,00	0,00	7.000,00
3332	Kapitaltransferzahlungen von Beteiligungen	0,00	0,00	0,00
3333	Kapitaltransferzahlungen von Unternehmen	0,00	0,00	0,00
3334	Kapitaltransferzahlungen von Haushalten und Organisationen ohne Erwerbscharakter	0,00	0,00	0,00
3335	Kapitaltransferzahlungen vom Ausland	0,00	0,00	0,00
33	Summe Einzahlungen investive Gebarung	7.000,00	0,00	7.000,00
341	Auszahlungen aus der Investitionstätigkeit	41.845,81	41.800,00	45,81
3411	Auszahlungen für den Erwerb von immateriellem Vermögen	0,00	0,00	0,00

Gesundheit (Gruppe 5)

MVAG	Mittelverwendungs- und aufbringungsgruppen (1. und 2. Ebene)	RA 2023	VA 2023	RA - VA
3412	Auszahlungen für den Erwerb von Grundstücken und Grundstückseinrichtungen	0,00	0,00	0,00
3413	Auszahlungen für den Erwerb von Gebäuden und Bauten	41.845,81	41.800,00	45,81
3414	Auszahlungen für den Erwerb von technischen Anlagen, Fahrzeuge und Maschinen	0,00	0,00	0,00
3415	Auszahlungen für den Erwerb von Amts-, Betriebs- und Geschäftsausstattung	0,00	0,00	0,00
3416	Auszahlungen für den Erwerb von Kulturgütern	0,00	0,00	0,00
3417	Auszahlungen für den Erwerb von Beteiligungen	0,00	0,00	0,00
342	Auszahlungen von gewährten Darlehen sowie gewährten Vorschüssen	0,00	0,00	0,00
3421	Auszahlung von Darlehen an Träger des öffentlichen Rechts	0,00	0,00	0,00
3422	Auszahlung von Darlehen an Beteiligungen	0,00	0,00	0,00
3423	Auszahlung von Darlehen an Unternehmen und Haushalte	0,00	0,00	0,00
3425	Auszahlungen von Vorschüssen und Anzahlungen	0,00	0,00	0,00
343	Auszahlungen aus Kapitaltransfers	1.000,00	0,00	1.000,00
3431	Kapitaltransferzahlungen an Träger des öffentlichen Rechts	0,00	0,00	0,00
3432	Kapitaltransferzahlungen an Beteiligungen	0,00	0,00	0,00
3433	Kapitaltransferzahlungen an Unternehmen (Finanzunternehmen)	0,00	0,00	0,00
3434	Kapitaltransferzahlungen an Haushalte und Organisationen ohne Erwerbscharakter	1.000,00	0,00	1.000,00
3435	Kapitaltransferzahlungen an das Ausland	0,00	0,00	0,00
34	Summe Auszahlungen investive Gebarung	42.845,81	41.800,00	1.045,81
SA2	Saldo (2) Geldfluss aus der Investiven Gebarung (33 – 34)	-35.845,81	-41.800,00	5.954,19
SA3	Saldo (3) Nettofinanzierungssaldo (Saldo 1 + Saldo 2)	-867.592,46	-865.600,00	-1.992,46
351	Einzahlungen aus der Aufnahme von Finanzschulden	0,00	0,00	0,00
3511	Einzahlungen aus empfangenen Darlehen von öffentlichen Körperschaften und Rechtsträgern	0,00	0,00	0,00
3512	Einzahlungen aus empfangenen Darlehen von Beteiligungen	0,00	0,00	0,00
3513	Einzahlungen aus empfangenen Darlehen von Unternehmen und privaten Haushalten	0,00	0,00	0,00
3514	Einzahlungen aus Finanzschulden (Finanzunternehmen)	0,00	0,00	0,00
353	Einzahlungen infolge eines Kapitaltausch bei derivativen Finanzinstrumenten mit Grundgeschäft	0,00	0,00	0,00
3530	Einzahlungen infolge eines Kapitaltausch bei derivativen Finanzinstrumenten mit Grundgeschäft	0,00	0,00	0,00
355	Einzahlungen aus dem Abgang von Finanzinstrumenten	0,00	0,00	0,00
3550	Einzahlungen aus dem Abgang von Finanzinstrumenten	0,00	0,00	0,00
35	Summe Einzahlungen aus der Finanzierungstätigkeit	0,00	0,00	0,00
361	Auszahlungen aus der Tilgung von Finanzschulden	0,00	0,00	0,00

Gesundheit (Gruppe 5)

MVAG	Mittelverwendungs- und aufbringungsgruppen (1. und 2. Ebene)	RA 2023	VA 2023	RA - VA
3611	Auszahlungen aus empfangenen Darlehen von öffentlichen Körperschaften und Rechtsträgern	0,00	0,00	0,00
3612	Auszahlungen aus empfangenen Darlehen von Beteiligungen	0,00	0,00	0,00
3613	Auszahlungen aus empfangenen Darlehen von Unternehmen und privaten Haushalten	0,00	0,00	0,00
3614	Auszahlungen aus Finanzschulden	0,00	0,00	0,00
3615	Auszahlung aus der Rückzahlung von Leasingverbindlichkeiten	0,00	0,00	0,00
363	Auszahlungen infolge eines Kapitaltausch bei derivativen Finanzinstrumenten mit Grundgeschäft	0,00	0,00	0,00
3630	Auszahlungen infolge eines Kapitaltausch bei derivativen Finanzinstrumenten mit Grundgeschäft	0,00	0,00	0,00
365	Auszahlungen für den Erwerb von Finanzinstrumenten	0,00	0,00	0,00
3650	Auszahlungen für den Erwerb von Finanzinstrumenten	0,00	0,00	0,00
36	Summe Auszahlungen aus der Finanzierungstätigkeit	0,00	0,00	0,00
SA4	Saldo (4) Geldfluss aus der Finanzierungstätigkeit (35 – 36)	0,00	0,00	0,00
SA5	Saldo (5) Geldfluss aus der voranschlagswirksamen Gebarung (Saldo 3 + Saldo 4)	-867.592,46	-865.600,00	-1.992,46

Straßen- und Wasserbau, Verkehr (Gruppe 6)

MVAG	Mittelverwendungs- und aufbringungsgruppen (1. und 2. Ebene)	RA 2023	VA 2023	RA - VA
311	Einzahlungen aus der operativen Verwaltungstätigkeit	25.619,77	9.200,00	16.419,77
3111	Einzahlungen aus eigenen Abgaben	0,00	0,00	0,00
3112	Einzahlungen aus Ertragsanteilen	0,00	0,00	0,00
3113	Einzahlungen aus Gebühren	0,00	0,00	0,00
3114	Einzahlungen aus Leistungen	9.239,49	9.200,00	39,49
3115	Einzahlungen aus Besitz und wirtschaftlicher Tätigkeit	0,00	0,00	0,00
3116	Einzahlungen aus Veräußerung von geringwertigen Wirtschaftsgütern (GWG) und sonstige Einzahlungen	16.380,28	0,00	16.380,28
312	Einzahlungen aus Transfers (ohne Kapitaltransfers)	7.725,98	8.100,00	-374,02
3121	Transferzahlungen von Trägern des öffentlichen Rechts	6.555,98	6.600,00	-44,02
3122	Transferzahlungen von Beteiligten	0,00	0,00	0,00
3123	Transferzahlungen von Unternehmen (inkl. Finanzunternehmen)	0,00	0,00	0,00
3124	Transferzahlungen von Haushalte und Organisationen ohne Erwerbscharakter	1.170,00	1.500,00	-330,00
3125	Transferzahlungen vom Ausland	0,00	0,00	0,00
3126	Investitions- und Tilgungszuschüsse zwischen Unternehmungen und Betrieben der Gebietskörperschaft und der Gebietskörperschaft	0,00	0,00	0,00
313	Einzahlungen aus Finanzerträgen	0,00	0,00	0,00
3131	Einzahlungen aus Zinserträgen	0,00	0,00	0,00
3133	Einzahlungen aus Gewinnentnahmen von marktbestimmten Betrieben	0,00	0,00	0,00
3134	Sonstige Einzahlungen aus Finanzerträgen	0,00	0,00	0,00
3135	Einzahlungen aus Dividenden/Gewinnausschüttungen	0,00	0,00	0,00
31	Summe Einzahlungen operative Gebarung	33.345,75	17.300,00	16.045,75
321	Auszahlungen aus Personalaufwand	31.644,81	32.300,00	-655,19
3211	Auszahlungen für Personalaufwand Bezüge, Nebengebühren, und Mehrleistungsvergütungen)	25.733,45	25.800,00	-66,55
3212	Auszahlungen für gesetzliche und freiwillige Sozialaufwendungen	5.911,36	6.500,00	-588,64
3213	Auszahlungen aus sonstigem Personalaufwand	0,00	0,00	0,00
322	Auszahlungen aus Sachaufwand (ohne Transferaufwand)	86.420,07	79.200,00	7.220,07
3221	Auszahlungen für Gebrauchs- und Verbrauchsgüter, Handelswaren	4.480,17	3.200,00	1.280,17
3222	Auszahlungen für Verwaltungs- und Betriebsaufwand	20.395,58	20.100,00	295,58
3223	Auszahlungen für Leasing- und Mietaufwand	246,05	200,00	46,05
3224	Auszahlungen für Instandhaltung	39.333,09	50.000,00	-10.666,91
3225	Sonstige Auszahlungen aus Sachaufwand	21.965,18	5.700,00	16.265,18
323	Auszahlungen aus Transfers (ohne Kapitaltransfers)	3.415,60	3.400,00	15,60
3231	Transferzahlungen an Träger des öffentlichen Rechts	0,00	0,00	0,00
3232	Transferzahlungen an Beteiligten	0,00	0,00	0,00
3233	Transferzahlungen an Unternehmen (inkl. Finanzunternehmen)	0,00	0,00	0,00

Straßen- und Wasserbau, Verkehr (Gruppe 6)

MVAG	Mittelverwendungs- und aufbringungsgruppen (1. und 2. Ebene)	RA 2023	VA 2023	RA - VA
3234	Transferzahlungen an Haushalte und Organisationen ohne Erwerbscharakter	3.415,60	3.400,00	15,60
3235	Transferzahlungen an das Ausland	0,00	0,00	0,00
3236	Investitions- und Tilgungszuschüsse zwischen Unternehmungen und Betrieben der Gebietskörperschaft und der Gebietskörperschaft	0,00	0,00	0,00
324	Auszahlungen aus Finanzaufwand	0,00	0,00	0,00
3241	Auszahlungen für Zinsaufwand, für Finanzierungsleasing, für Forderungskauf, für Finanzschulden und derivative Finanzinstrumente	0,00	0,00	0,00
3242	Auszahlungen für Zinsen aus derivativen Finanzinstrumenten ohne Grundgeschäft	0,00	0,00	0,00
3243	Auszahlung aus Gewinnentnahmen von marktbestimmten Betrieben	0,00	0,00	0,00
3244	Sonstige Auszahlungen aus Finanzaufwendungen	0,00	0,00	0,00
32	Summe Auszahlungen operative Gebarung	121.480,48	114.900,00	6.580,48
SA1	Saldo (1) Geldfluss aus der Operativen Gebarung (31 – 32)	-88.134,73	-97.600,00	9.465,27
331	Einzahlungen aus der Investitionstätigkeit	0,00	0,00	0,00
3311	Einzahlungen aus der Veräußerung von immateriellem Vermögen	0,00	0,00	0,00
3312	Einzahlungen aus der Veräußerung von Grundstücken und Grundstückeinrichtungen	0,00	0,00	0,00
3313	Einzahlungen aus der Veräußerung von Gebäuden und Bauten	0,00	0,00	0,00
3314	Einzahlungen aus der Veräußerung von technischen Anlagen, Fahrzeuge und Maschinen	0,00	0,00	0,00
3315	Einzahlungen aus der Veräußerung von Amts-, Betriebs- und Geschäftsausstattung	0,00	0,00	0,00
3316	Einzahlungen aus der Veräußerung von Kulturgütern	0,00	0,00	0,00
3317	Einzahlungen aus der Veräußerung von Beteiligungen	0,00	0,00	0,00
332	Einzahlungen aus der Rückzahlung von Darlehen sowie gewährten Vorschüssen	0,00	0,00	0,00
3321	Einzahlungen aus Darlehen an Träger des öffentlichen Rechts	0,00	0,00	0,00
3322	Einzahlungen aus Darlehen an Beteiligungen	0,00	0,00	0,00
3323	Einzahlungen aus Darlehen an Unternehmen und Haushalte	0,00	0,00	0,00
3325	Einzahlungen aus Vorschüssen und Anzahlungen	0,00	0,00	0,00
333	Einzahlungen aus Kapitaltransfers	0,00	20.000,00	-20.000,00
3331	Kapitaltransferzahlungen von Trägern des öffentlichen Rechts	0,00	20.000,00	-20.000,00
3332	Kapitaltransferzahlungen von Beteiligungen	0,00	0,00	0,00
3333	Kapitaltransferzahlungen von Unternehmen	0,00	0,00	0,00
3334	Kapitaltransferzahlungen von Haushalten und Organisationen ohne Erwerbscharakter	0,00	0,00	0,00
3335	Kapitaltransferzahlungen vom Ausland	0,00	0,00	0,00
33	Summe Einzahlungen investive Gebarung	0,00	20.000,00	-20.000,00
341	Auszahlungen aus der Investitionstätigkeit	68.200,67	86.400,00	-18.199,33
3411	Auszahlungen für den Erwerb von immateriellem Vermögen	0,00	0,00	0,00

Straßen- und Wasserbau, Verkehr (Gruppe 6)

MVAG	Mittelverwendungs- und aufbringungsgruppen (1. und 2. Ebene)	RA 2023	VA 2023	RA - VA
3412	Auszahlungen für den Erwerb von Grundstücken und Grundstückseinrichtungen	68.200,67	86.400,00	-18.199,33
3413	Auszahlungen für den Erwerb von Gebäuden und Bauten	0,00	0,00	0,00
3414	Auszahlungen für den Erwerb von technischen Anlagen, Fahrzeuge und Maschinen	0,00	0,00	0,00
3415	Auszahlungen für den Erwerb von Amts-, Betriebs- und Geschäftsausstattung	0,00	0,00	0,00
3416	Auszahlungen für den Erwerb von Kulturgütern	0,00	0,00	0,00
3417	Auszahlungen für den Erwerb von Beteiligungen	0,00	0,00	0,00
342	Auszahlungen von gewährten Darlehen sowie gewährten Vorschüssen	0,00	0,00	0,00
3421	Auszahlung von Darlehen an Träger des öffentlichen Rechts	0,00	0,00	0,00
3422	Auszahlung von Darlehen an Beteiligungen	0,00	0,00	0,00
3423	Auszahlung von Darlehen an Unternehmen und Haushalte	0,00	0,00	0,00
3425	Auszahlungen von Vorschüssen und Anzahlungen	0,00	0,00	0,00
343	Auszahlungen aus Kapitaltransfers	2.860,00	2.900,00	-40,00
3431	Kapitaltransferzahlungen an Träger des öffentlichen Rechts	2.860,00	2.900,00	-40,00
3432	Kapitaltransferzahlungen an Beteiligungen	0,00	0,00	0,00
3433	Kapitaltransferzahlungen an Unternehmen (Finanzunternehmen)	0,00	0,00	0,00
3434	Kapitaltransferzahlungen an Haushalte und Organisationen ohne Erwerbscharakter	0,00	0,00	0,00
3435	Kapitaltransferzahlungen an das Ausland	0,00	0,00	0,00
34	Summe Auszahlungen investive Gebarung	71.060,67	89.300,00	-18.239,33
SA2	Saldo (2) Geldfluss aus der Investiven Gebarung (33 – 34)	-71.060,67	-69.300,00	-1.760,67
SA3	Saldo (3) Nettofinanzierungssaldo (Saldo 1 + Saldo 2)	-159.195,40	-166.900,00	7.704,60
351	Einzahlungen aus der Aufnahme von Finanzschulden	0,00	0,00	0,00
3511	Einzahlungen aus empfangenen Darlehen von öffentlichen Körperschaften und Rechtsträgern	0,00	0,00	0,00
3512	Einzahlungen aus empfangenen Darlehen von Beteiligungen	0,00	0,00	0,00
3513	Einzahlungen aus empfangenen Darlehen von Unternehmen und privaten Haushalten	0,00	0,00	0,00
3514	Einzahlungen aus Finanzschulden (Finanzunternehmen)	0,00	0,00	0,00
353	Einzahlungen infolge eines Kapitaltausch bei derivativen Finanzinstrumenten mit Grundgeschäft	0,00	0,00	0,00
3530	Einzahlungen infolge eines Kapitaltausch bei derivativen Finanzinstrumenten mit Grundgeschäft	0,00	0,00	0,00
355	Einzahlungen aus dem Abgang von Finanzinstrumenten	0,00	0,00	0,00
3550	Einzahlungen aus dem Abgang von Finanzinstrumenten	0,00	0,00	0,00
35	Summe Einzahlungen aus der Finanzierungstätigkeit	0,00	0,00	0,00
361	Auszahlungen aus der Tilgung von Finanzschulden	0,00	0,00	0,00

Straßen- und Wasserbau, Verkehr (Gruppe 6)

MVAG	Mittelverwendungs- und aufbringungsgruppen (1. und 2. Ebene)	RA 2023	VA 2023	RA - VA
3611	Auszahlungen aus empfangenen Darlehen von öffentlichen Körperschaften und Rechtsträgern	0,00	0,00	0,00
3612	Auszahlungen aus empfangenen Darlehen von Beteiligungen	0,00	0,00	0,00
3613	Auszahlungen aus empfangenen Darlehen von Unternehmen und privaten Haushalten	0,00	0,00	0,00
3614	Auszahlungen aus Finanzschulden	0,00	0,00	0,00
3615	Auszahlung aus der Rückzahlung von Leasingverbindlichkeiten	0,00	0,00	0,00
363	Auszahlungen infolge eines Kapitaltausch bei derivativen Finanzinstrumenten mit Grundgeschäft	0,00	0,00	0,00
3630	Auszahlungen infolge eines Kapitaltausch bei derivativen Finanzinstrumenten mit Grundgeschäft	0,00	0,00	0,00
365	Auszahlungen für den Erwerb von Finanzinstrumenten	0,00	0,00	0,00
3650	Auszahlungen für den Erwerb von Finanzinstrumenten	0,00	0,00	0,00
36	Summe Auszahlungen aus der Finanzierungstätigkeit	0,00	0,00	0,00
SA4	Saldo (4) Geldfluss aus der Finanzierungstätigkeit (35 – 36)	0,00	0,00	0,00
SA5	Saldo (5) Geldfluss aus der voranschlagswirksamen Gebarung (Saldo 3 + Saldo 4)	-159.195,40	-166.900,00	7.704,60

Wirtschaftsförderung (Gruppe 7)

MVAG	Mittelverwendungs- und aufbringungsgruppen (1. und 2. Ebene)	RA 2023	VA 2023	RA - VA
311	Einzahlungen aus der operativen Verwaltungstätigkeit	12.409,54	12.400,00	9,54
3111	Einzahlungen aus eigenen Abgaben	0,00	0,00	0,00
3112	Einzahlungen aus Ertragsanteilen	0,00	0,00	0,00
3113	Einzahlungen aus Gebühren	0,00	0,00	0,00
3114	Einzahlungen aus Leistungen	0,00	0,00	0,00
3115	Einzahlungen aus Besitz und wirtschaftlicher Tätigkeit	0,00	0,00	0,00
3116	Einzahlungen aus Veräußerung von geringwertigen Wirtschaftsgütern (GWG) und sonstige Einzahlungen	12.409,54	12.400,00	9,54
312	Einzahlungen aus Transfers (ohne Kapitaltransfers)	4.750,00	4.700,00	50,00
3121	Transferzahlungen von Trägern des öffentlichen Rechts	4.750,00	4.700,00	50,00
3122	Transferzahlungen von Beteiligten	0,00	0,00	0,00
3123	Transferzahlungen von Unternehmen (inkl. Finanzunternehmen)	0,00	0,00	0,00
3124	Transferzahlungen von Haushalte und Organisationen ohne Erwerbscharakter	0,00	0,00	0,00
3125	Transferzahlungen vom Ausland	0,00	0,00	0,00
3126	Investitions- und Tilgungszuschüsse zwischen Unternehmungen und Betrieben der Gebietskörperschaft und der Gebietskörperschaft	0,00	0,00	0,00
313	Einzahlungen aus Finanzerträgen	0,00	0,00	0,00
3131	Einzahlungen aus Zinserträgen	0,00	0,00	0,00
3133	Einzahlungen aus Gewinnentnahmen von marktbestimmten Betrieben	0,00	0,00	0,00
3134	Sonstige Einzahlungen aus Finanzerträgen	0,00	0,00	0,00
3135	Einzahlungen aus Dividenden/Gewinnausschüttungen	0,00	0,00	0,00
31	Summe Einzahlungen operative Gebarung	17.159,54	17.100,00	59,54
321	Auszahlungen aus Personalaufwand	0,00	0,00	0,00
3211	Auszahlungen für Personalaufwand Bezüge, Nebengebühren, und Mehrleistungsvergütungen)	0,00	0,00	0,00
3212	Auszahlungen für gesetzliche und freiwillige Sozialaufwendungen	0,00	0,00	0,00
3213	Auszahlungen aus sonstigem Personalaufwand	0,00	0,00	0,00
322	Auszahlungen aus Sachaufwand (ohne Transferaufwand)	18.290,21	20.100,00	-1.809,79
3221	Auszahlungen für Gebrauchs- und Verbrauchsgüter, Handelswaren	0,00	500,00	-500,00
3222	Auszahlungen für Verwaltungs- und Betriebsaufwand	0,00	0,00	0,00
3223	Auszahlungen für Leasing- und Mietaufwand	0,00	0,00	0,00
3224	Auszahlungen für Instandhaltung	0,00	200,00	-200,00
3225	Sonstige Auszahlungen aus Sachaufwand	18.290,21	19.400,00	-1.109,79
323	Auszahlungen aus Transfers (ohne Kapitaltransfers)	2.040,00	3.000,00	-960,00
3231	Transferzahlungen an Träger des öffentlichen Rechts	0,00	0,00	0,00
3232	Transferzahlungen an Beteiligten	0,00	0,00	0,00
3233	Transferzahlungen an Unternehmen (inkl. Finanzunternehmen)	2.040,00	3.000,00	-960,00

Wirtschaftsförderung (Gruppe 7)

MVAG	Mittelverwendungs- und aufbringungsgruppen (1. und 2. Ebene)	RA 2023	VA 2023	RA - VA
3234	Transferzahlungen an Haushalte und Organisationen ohne Erwerbscharakter	0,00	0,00	0,00
3235	Transferzahlungen an das Ausland	0,00	0,00	0,00
3236	Investitions- und Tilgungszuschüsse zwischen Unternehmungen und Betrieben der Gebietskörperschaft und der Gebietskörperschaft	0,00	0,00	0,00
324	Auszahlungen aus Finanzaufwand	0,00	0,00	0,00
3241	Auszahlungen für Zinsaufwand, für Finanzierungsleasing, für Forderungskauf, für Finanzschulden und derivative Finanzinstrumente	0,00	0,00	0,00
3242	Auszahlungen für Zinsen aus derivativen Finanzinstrumenten ohne Grundgeschäft	0,00	0,00	0,00
3243	Auszahlung aus Gewinnentnahmen von marktbestimmten Betrieben	0,00	0,00	0,00
3244	Sonstige Auszahlungen aus Finanzaufwendungen	0,00	0,00	0,00
32	Summe Auszahlungen operative Gebarung	20.330,21	23.100,00	-2.769,79
SA1	Saldo (1) Geldfluss aus der Operativen Gebarung (31 – 32)	-3.170,67	-6.000,00	2.829,33
331	Einzahlungen aus der Investitionstätigkeit	0,00	0,00	0,00
3311	Einzahlungen aus der Veräußerung von immateriellem Vermögen	0,00	0,00	0,00
3312	Einzahlungen aus der Veräußerung von Grundstücken und Grundstückeinrichtungen	0,00	0,00	0,00
3313	Einzahlungen aus der Veräußerung von Gebäuden und Bauten	0,00	0,00	0,00
3314	Einzahlungen aus der Veräußerung von technischen Anlagen, Fahrzeuge und Maschinen	0,00	0,00	0,00
3315	Einzahlungen aus der Veräußerung von Amts-, Betriebs- und Geschäftsausstattung	0,00	0,00	0,00
3316	Einzahlungen aus der Veräußerung von Kulturgütern	0,00	0,00	0,00
3317	Einzahlungen aus der Veräußerung von Beteiligungen	0,00	0,00	0,00
332	Einzahlungen aus der Rückzahlung von Darlehen sowie gewährten Vorschüssen	0,00	0,00	0,00
3321	Einzahlungen aus Darlehen an Träger des öffentlichen Rechts	0,00	0,00	0,00
3322	Einzahlungen aus Darlehen an Beteiligungen	0,00	0,00	0,00
3323	Einzahlungen aus Darlehen an Unternehmen und Haushalte	0,00	0,00	0,00
3325	Einzahlungen aus Vorschüssen und Anzahlungen	0,00	0,00	0,00
333	Einzahlungen aus Kapitaltransfers	4.750,00	4.800,00	-50,00
3331	Kapitaltransferzahlungen von Trägern des öffentlichen Rechts	4.750,00	4.800,00	-50,00
3332	Kapitaltransferzahlungen von Beteiligungen	0,00	0,00	0,00
3333	Kapitaltransferzahlungen von Unternehmen	0,00	0,00	0,00
3334	Kapitaltransferzahlungen von Haushalten und Organisationen ohne Erwerbscharakter	0,00	0,00	0,00
3335	Kapitaltransferzahlungen vom Ausland	0,00	0,00	0,00
33	Summe Einzahlungen investive Gebarung	4.750,00	4.800,00	-50,00
341	Auszahlungen aus der Investitionstätigkeit	21.909,54	21.900,00	9,54
3411	Auszahlungen für den Erwerb von immateriellem Vermögen	0,00	0,00	0,00

Wirtschaftsförderung (Gruppe 7)

MVAG	Mittelverwendungs- und aufbringungsgruppen (1. und 2. Ebene)	RA 2023	VA 2023	RA - VA
3412	Auszahlungen für den Erwerb von Grundstücken und Grundstückseinrichtungen	21.909,54	21.900,00	9,54
3413	Auszahlungen für den Erwerb von Gebäuden und Bauten	0,00	0,00	0,00
3414	Auszahlungen für den Erwerb von technischen Anlagen, Fahrzeuge und Maschinen	0,00	0,00	0,00
3415	Auszahlungen für den Erwerb von Amts-, Betriebs- und Geschäftsausstattung	0,00	0,00	0,00
3416	Auszahlungen für den Erwerb von Kulturgütern	0,00	0,00	0,00
3417	Auszahlungen für den Erwerb von Beteiligungen	0,00	0,00	0,00
342	Auszahlungen von gewährten Darlehen sowie gewährten Vorschüssen	0,00	0,00	0,00
3421	Auszahlung von Darlehen an Träger des öffentlichen Rechts	0,00	0,00	0,00
3422	Auszahlung von Darlehen an Beteiligungen	0,00	0,00	0,00
3423	Auszahlung von Darlehen an Unternehmen und Haushalte	0,00	0,00	0,00
3425	Auszahlungen von Vorschüssen und Anzahlungen	0,00	0,00	0,00
343	Auszahlungen aus Kapitaltransfers	0,00	0,00	0,00
3431	Kapitaltransferzahlungen an Träger des öffentlichen Rechts	0,00	0,00	0,00
3432	Kapitaltransferzahlungen an Beteiligungen	0,00	0,00	0,00
3433	Kapitaltransferzahlungen an Unternehmen (Finanzunternehmen)	0,00	0,00	0,00
3434	Kapitaltransferzahlungen an Haushalte und Organisationen ohne Erwerbscharakter	0,00	0,00	0,00
3435	Kapitaltransferzahlungen an das Ausland	0,00	0,00	0,00
34	Summe Auszahlungen investive Gebarung	21.909,54	21.900,00	9,54
SA2	Saldo (2) Geldfluss aus der Investiven Gebarung (33 – 34)	-17.159,54	-17.100,00	-59,54
SA3	Saldo (3) Nettofinanzierungssaldo (Saldo 1 + Saldo 2)	-20.330,21	-23.100,00	2.769,79
351	Einzahlungen aus der Aufnahme von Finanzschulden	0,00	0,00	0,00
3511	Einzahlungen aus empfangenen Darlehen von öffentlichen Körperschaften und Rechtsträgern	0,00	0,00	0,00
3512	Einzahlungen aus empfangenen Darlehen von Beteiligungen	0,00	0,00	0,00
3513	Einzahlungen aus empfangenen Darlehen von Unternehmen und privaten Haushalten	0,00	0,00	0,00
3514	Einzahlungen aus Finanzschulden (Finanzunternehmen)	0,00	0,00	0,00
353	Einzahlungen infolge eines Kapitaltausch bei derivativen Finanzinstrumenten mit Grundgeschäft	0,00	0,00	0,00
3530	Einzahlungen infolge eines Kapitaltausch bei derivativen Finanzinstrumenten mit Grundgeschäft	0,00	0,00	0,00
355	Einzahlungen aus dem Abgang von Finanzinstrumenten	0,00	0,00	0,00
3550	Einzahlungen aus dem Abgang von Finanzinstrumenten	0,00	0,00	0,00
35	Summe Einzahlungen aus der Finanzierungstätigkeit	0,00	0,00	0,00
361	Auszahlungen aus der Tilgung von Finanzschulden	0,00	0,00	0,00

Wirtschaftsförderung (Gruppe 7)

MVAG	Mittelverwendungs- und aufbringungsgruppen (1. und 2. Ebene)	RA 2023	VA 2023	RA - VA
3611	Auszahlungen aus empfangenen Darlehen von öffentlichen Körperschaften und Rechtsträgern	0,00	0,00	0,00
3612	Auszahlungen aus empfangenen Darlehen von Beteiligungen	0,00	0,00	0,00
3613	Auszahlungen aus empfangenen Darlehen von Unternehmen und privaten Haushalten	0,00	0,00	0,00
3614	Auszahlungen aus Finanzschulden	0,00	0,00	0,00
3615	Auszahlung aus der Rückzahlung von Leasingverbindlichkeiten	0,00	0,00	0,00
363	Auszahlungen infolge eines Kapitaltausch bei derivativen Finanzinstrumenten mit Grundgeschäft	0,00	0,00	0,00
3630	Auszahlungen infolge eines Kapitaltausch bei derivativen Finanzinstrumenten mit Grundgeschäft	0,00	0,00	0,00
365	Auszahlungen für den Erwerb von Finanzinstrumenten	0,00	0,00	0,00
3650	Auszahlungen für den Erwerb von Finanzinstrumenten	0,00	0,00	0,00
36	Summe Auszahlungen aus der Finanzierungstätigkeit	0,00	0,00	0,00
SA4	Saldo (4) Geldfluss aus der Finanzierungstätigkeit (35 – 36)	0,00	0,00	0,00
SA5	Saldo (5) Geldfluss aus der voranschlagswirksamen Gebarung (Saldo 3 + Saldo 4)	-20.330,21	-23.100,00	2.769,79

Dienstleistungen (Gruppe 8)

MVAG	Mittelverwendungs- und aufbringungsgruppen (1. und 2. Ebene)	RA 2023	VA 2023	RA - VA
311	Einzahlungen aus der operativen Verwaltungstätigkeit	1.714.243,03	1.801.200,00	-86.956,97
3111	Einzahlungen aus eigenen Abgaben	0,00	0,00	0,00
3112	Einzahlungen aus Ertragsanteilen	0,00	0,00	0,00
3113	Einzahlungen aus Gebühren	1.360.023,07	1.384.900,00	-24.876,93
3114	Einzahlungen aus Leistungen	37.625,24	66.000,00	-28.374,76
3115	Einzahlungen aus Besitz und wirtschaftlicher Tätigkeit	48.750,81	87.900,00	-39.149,19
3116	Einzahlungen aus Veräußerung von geringwertigen Wirtschaftsgütern (GWG) und sonstige Einzahlungen	267.843,91	262.400,00	5.443,91
312	Einzahlungen aus Transfers (ohne Kapitaltransfers)	122.099,58	127.600,00	-5.500,42
3121	Transferzahlungen von Trägern des öffentlichen Rechts	122.099,58	127.600,00	-5.500,42
3122	Transferzahlungen von Beteiligten	0,00	0,00	0,00
3123	Transferzahlungen von Unternehmen (inkl. Finanzunternehmen)	0,00	0,00	0,00
3124	Transferzahlungen von Haushalte und Organisationen ohne Erwerbscharakter	0,00	0,00	0,00
3125	Transferzahlungen vom Ausland	0,00	0,00	0,00
3126	Investitions- und Tilgungszuschüsse zwischen Unternehmungen und Betrieben der Gebietskörperschaft und der Gebietskörperschaft	0,00	0,00	0,00
313	Einzahlungen aus Finanzerträgen	0,00	0,00	0,00
3131	Einzahlungen aus Zinserträgen	0,00	0,00	0,00
3133	Einzahlungen aus Gewinnentnahmen von marktbestimmten Betrieben	0,00	0,00	0,00
3134	Sonstige Einzahlungen aus Finanzerträgen	0,00	0,00	0,00
3135	Einzahlungen aus Dividenden/Gewinnausschüttungen	0,00	0,00	0,00
31	Summe Einzahlungen operative Gebarung	1.836.342,61	1.928.800,00	-92.457,39
321	Auszahlungen aus Personalaufwand	414.030,82	418.300,00	-4.269,18
3211	Auszahlungen für Personalaufwand Bezüge, Nebengebühren, und Mehrleistungsvergütungen)	339.791,73	338.700,00	1.091,73
3212	Auszahlungen für gesetzliche und freiwillige Sozialaufwendungen	74.239,09	79.600,00	-5.360,91
3213	Auszahlungen aus sonstigem Personalaufwand	0,00	0,00	0,00
322	Auszahlungen aus Sachaufwand (ohne Transferaufwand)	881.349,00	922.300,00	-40.951,00
3221	Auszahlungen für Gebrauchs- und Verbrauchsgüter, Handelswaren	69.016,32	80.200,00	-11.183,68
3222	Auszahlungen für Verwaltungs- und Betriebsaufwand	122.108,53	131.900,00	-9.791,47
3223	Auszahlungen für Leasing- und Mietaufwand	39.101,35	39.700,00	-598,65
3224	Auszahlungen für Instandhaltung	93.667,54	121.700,00	-28.032,46
3225	Sonstige Auszahlungen aus Sachaufwand	557.455,26	548.800,00	8.655,26
323	Auszahlungen aus Transfers (ohne Kapitaltransfers)	252.564,05	252.500,00	64,05
3231	Transferzahlungen an Träger des öffentlichen Rechts	73.261,28	73.200,00	61,28
3232	Transferzahlungen an Beteiligten	0,00	0,00	0,00
3233	Transferzahlungen an Unternehmen (inkl. Finanzunternehmen)	179.302,77	179.300,00	2,77

Dienstleistungen (Gruppe 8)

MVAG	Mittelverwendungs- und aufbringungsgruppen (1. und 2. Ebene)	RA 2023	VA 2023	RA - VA
3234	Transferzahlungen an Haushalte und Organisationen ohne Erwerbscharakter	0,00	0,00	0,00
3235	Transferzahlungen an das Ausland	0,00	0,00	0,00
3236	Investitions- und Tilgungszuschüsse zwischen Unternehmungen und Betrieben der Gebietskörperschaft und der Gebietskörperschaft	0,00	0,00	0,00
324	Auszahlungen aus Finanzaufwand	103.681,90	108.100,00	-4.418,10
3241	Auszahlungen für Zinsaufwand, für Finanzierungsleasing, für Forderungskauf, für Finanzschulden und derivative Finanzinstrumente	103.681,90	108.100,00	-4.418,10
3242	Auszahlungen für Zinsen aus derivativen Finanzinstrumenten ohne Grundgeschäft	0,00	0,00	0,00
3243	Auszahlung aus Gewinnentnahmen von marktbestimmten Betrieben	0,00	0,00	0,00
3244	Sonstige Auszahlungen aus Finanzaufwendungen	0,00	0,00	0,00
32	Summe Auszahlungen operative Gebarung	1.651.625,77	1.701.200,00	-49.574,23
SA1	Saldo (1) Geldfluss aus der Operativen Gebarung (31 – 32)	184.716,84	227.600,00	-42.883,16
331	Einzahlungen aus der Investitionstätigkeit	18.600,00	18.600,00	0,00
3311	Einzahlungen aus der Veräußerung von immateriellem Vermögen	0,00	0,00	0,00
3312	Einzahlungen aus der Veräußerung von Grundstücken und Grundstückeinrichtungen	18.600,00	18.600,00	0,00
3313	Einzahlungen aus der Veräußerung von Gebäuden und Bauten	0,00	0,00	0,00
3314	Einzahlungen aus der Veräußerung von technischen Anlagen, Fahrzeuge und Maschinen	0,00	0,00	0,00
3315	Einzahlungen aus der Veräußerung von Amts-, Betriebs- und Geschäftsausstattung	0,00	0,00	0,00
3316	Einzahlungen aus der Veräußerung von Kulturgütern	0,00	0,00	0,00
3317	Einzahlungen aus der Veräußerung von Beteiligungen	0,00	0,00	0,00
332	Einzahlungen aus der Rückzahlung von Darlehen sowie gewährten Vorschüssen	0,00	0,00	0,00
3321	Einzahlungen aus Darlehen an Träger des öffentlichen Rechts	0,00	0,00	0,00
3322	Einzahlungen aus Darlehen an Beteiligungen	0,00	0,00	0,00
3323	Einzahlungen aus Darlehen an Unternehmen und Haushalte	0,00	0,00	0,00
3325	Einzahlungen aus Vorschüssen und Anzahlungen	0,00	0,00	0,00
333	Einzahlungen aus Kapitaltransfers	145.681,69	271.600,00	-125.918,31
3331	Kapitaltransferzahlungen von Trägern des öffentlichen Rechts	90.245,42	198.900,00	-108.654,58
3332	Kapitaltransferzahlungen von Beteiligungen	0,00	0,00	0,00
3333	Kapitaltransferzahlungen von Unternehmen	0,00	0,00	0,00
3334	Kapitaltransferzahlungen von Haushalten und Organisationen ohne Erwerbscharakter	55.436,27	72.700,00	-17.263,73
3335	Kapitaltransferzahlungen vom Ausland	0,00	0,00	0,00
33	Summe Einzahlungen investive Gebarung	164.281,69	290.200,00	-125.918,31
341	Auszahlungen aus der Investitionstätigkeit	1.234.252,20	1.437.400,00	-203.147,80
3411	Auszahlungen für den Erwerb von immateriellem Vermögen	0,00	12.500,00	-12.500,00

Dienstleistungen (Gruppe 8)

MVAG	Mittelverwendungs- und aufbringungsgruppen (1. und 2. Ebene)	RA 2023	VA 2023	RA - VA
3412	Auszahlungen für den Erwerb von Grundstücken und Grundstückseinrichtungen	122.876,15	145.700,00	-22.823,85
3413	Auszahlungen für den Erwerb von Gebäuden und Bauten	1.106.999,38	1.271.200,00	-164.200,62
3414	Auszahlungen für den Erwerb von technischen Anlagen, Fahrzeuge und Maschinen	2.706,67	8.000,00	-5.293,33
3415	Auszahlungen für den Erwerb von Amts-, Betriebs- und Geschäftsausstattung	1.670,00	0,00	1.670,00
3416	Auszahlungen für den Erwerb von Kulturgütern	0,00	0,00	0,00
3417	Auszahlungen für den Erwerb von Beteiligungen	0,00	0,00	0,00
342	Auszahlungen von gewährten Darlehen sowie gewährten Vorschüssen	0,00	0,00	0,00
3421	Auszahlung von Darlehen an Träger des öffentlichen Rechts	0,00	0,00	0,00
3422	Auszahlung von Darlehen an Beteiligungen	0,00	0,00	0,00
3423	Auszahlung von Darlehen an Unternehmen und Haushalte	0,00	0,00	0,00
3425	Auszahlungen von Vorschüssen und Anzahlungen	0,00	0,00	0,00
343	Auszahlungen aus Kapitaltransfers	0,00	0,00	0,00
3431	Kapitaltransferzahlungen an Träger des öffentlichen Rechts	0,00	0,00	0,00
3432	Kapitaltransferzahlungen an Beteiligungen	0,00	0,00	0,00
3433	Kapitaltransferzahlungen an Unternehmen (Finanzunternehmen)	0,00	0,00	0,00
3434	Kapitaltransferzahlungen an Haushalte und Organisationen ohne Erwerbscharakter	0,00	0,00	0,00
3435	Kapitaltransferzahlungen an das Ausland	0,00	0,00	0,00
34	Summe Auszahlungen investive Gebarung	1.234.252,20	1.437.400,00	-203.147,80
SA2	Saldo (2) Geldfluss aus der Investiven Gebarung (33 – 34)	-1.069.970,51	-1.147.200,00	77.229,49
SA3	Saldo (3) Nettofinanzierungssaldo (Saldo 1 + Saldo 2)	-885.253,67	-919.600,00	34.346,33
351	Einzahlungen aus der Aufnahme von Finanzschulden	0,00	0,00	0,00
3511	Einzahlungen aus empfangenen Darlehen von öffentlichen Körperschaften und Rechtsträgern	0,00	0,00	0,00
3512	Einzahlungen aus empfangenen Darlehen von Beteiligungen	0,00	0,00	0,00
3513	Einzahlungen aus empfangenen Darlehen von Unternehmen und privaten Haushalten	0,00	0,00	0,00
3514	Einzahlungen aus Finanzschulden (Finanzunternehmen)	0,00	0,00	0,00
353	Einzahlungen infolge eines Kapitaltausch bei derivativen Finanzinstrumenten mit Grundgeschäft	0,00	0,00	0,00
3530	Einzahlungen infolge eines Kapitaltausch bei derivativen Finanzinstrumenten mit Grundgeschäft	0,00	0,00	0,00
355	Einzahlungen aus dem Abgang von Finanzinstrumenten	0,00	0,00	0,00
3550	Einzahlungen aus dem Abgang von Finanzinstrumenten	0,00	0,00	0,00
35	Summe Einzahlungen aus der Finanzierungstätigkeit	0,00	0,00	0,00
361	Auszahlungen aus der Tilgung von Finanzschulden	413.196,38	412.500,00	696,38

Dienstleistungen (Gruppe 8)

MVAG	Mittelverwendungs- und aufbringungsgruppen (1. und 2. Ebene)	RA 2023	VA 2023	RA - VA
3611	Auszahlungen aus empfangenen Darlehen von öffentlichen Körperschaften und Rechtsträgern	0,00	0,00	0,00
3612	Auszahlungen aus empfangenen Darlehen von Beteiligungen	0,00	0,00	0,00
3613	Auszahlungen aus empfangenen Darlehen von Unternehmen und privaten Haushalten	0,00	0,00	0,00
3614	Auszahlungen aus Finanzschulden	413.196,38	412.500,00	696,38
3615	Auszahlung aus der Rückzahlung von Leasingverbindlichkeiten	0,00	0,00	0,00
363	Auszahlungen infolge eines Kapitaltausch bei derivativen Finanzinstrumenten mit Grundgeschäft	0,00	0,00	0,00
3630	Auszahlungen infolge eines Kapitaltausch bei derivativen Finanzinstrumenten mit Grundgeschäft	0,00	0,00	0,00
365	Auszahlungen für den Erwerb von Finanzinstrumenten	0,00	0,00	0,00
3650	Auszahlungen für den Erwerb von Finanzinstrumenten	0,00	0,00	0,00
36	Summe Auszahlungen aus der Finanzierungstätigkeit	413.196,38	412.500,00	696,38
SA4	Saldo (4) Geldfluss aus der Finanzierungstätigkeit (35 – 36)	-413.196,38	-412.500,00	-696,38
SA5	Saldo (5) Geldfluss aus der voranschlagswirksamen Gebarung (Saldo 3 + Saldo 4)	-1.298.450,05	-1.332.100,00	33.649,95

Finanzwirtschaft (Gruppe 9)

MVAG	Mittelverwendungs- und aufbringungsgruppen (1. und 2. Ebene)	RA 2023	VA 2023	RA - VA
311	Einzahlungen aus der operativen Verwaltungstätigkeit	3.569.377,47	3.644.500,00	-75.122,53
3111	Einzahlungen aus eigenen Abgaben	659.419,51	729.100,00	-69.680,49
3112	Einzahlungen aus Ertragsanteilen	2.905.146,20	2.888.700,00	16.446,20
3113	Einzahlungen aus Gebühren	0,00	0,00	0,00
3114	Einzahlungen aus Leistungen	3.698,12	3.500,00	198,12
3115	Einzahlungen aus Besitz und wirtschaftlicher Tätigkeit	0,00	0,00	0,00
3116	Einzahlungen aus Veräußerung von geringwertigen Wirtschaftsgütern (GWG) und sonstige Einzahlungen	1.113,64	23.200,00	-22.086,36
312	Einzahlungen aus Transfers (ohne Kapitaltransfers)	439.832,70	375.900,00	63.932,70
3121	Transferzahlungen von Trägern des öffentlichen Rechts	419.832,70	345.900,00	73.932,70
3122	Transferzahlungen von Beteiligten	20.000,00	30.000,00	-10.000,00
3123	Transferzahlungen von Unternehmen (inkl. Finanzunternehmen)	0,00	0,00	0,00
3124	Transferzahlungen von Haushalte und Organisationen ohne Erwerbscharakter	0,00	0,00	0,00
3125	Transferzahlungen vom Ausland	0,00	0,00	0,00
3126	Investitions- und Tilgungszuschüsse zwischen Unternehmungen und Betrieben der Gebietskörperschaft und der Gebietskörperschaft	0,00	0,00	0,00
313	Einzahlungen aus Finanzerträgen	54.366,95	54.500,00	-133,05
3131	Einzahlungen aus Zinserträgen	54.366,95	54.500,00	-133,05
3133	Einzahlungen aus Gewinnentnahmen von marktbestimmten Betrieben	0,00	0,00	0,00
3134	Sonstige Einzahlungen aus Finanzerträgen	0,00	0,00	0,00
3135	Einzahlungen aus Dividenden/Gewinnausschüttungen	0,00	0,00	0,00
31	Summe Einzahlungen operative Gebarung	4.063.577,12	4.074.900,00	-11.322,88
321	Auszahlungen aus Personalaufwand	34.679,58	33.700,00	979,58
3211	Auszahlungen für Personalaufwand Bezüge, Nebengebühren, und Mehrleistungsvergütungen)	28.188,15	27.500,00	688,15
3212	Auszahlungen für gesetzliche und freiwillige Sozialaufwendungen	6.491,43	6.200,00	291,43
3213	Auszahlungen aus sonstigem Personalaufwand	0,00	0,00	0,00
322	Auszahlungen aus Sachaufwand (ohne Transferaufwand)	20.565,65	20.800,00	-234,35
3221	Auszahlungen für Gebrauchs- und Verbrauchsgüter, Handelswaren	334,40	300,00	34,40
3222	Auszahlungen für Verwaltungs- und Betriebsaufwand	0,00	0,00	0,00
3223	Auszahlungen für Leasing- und Mietaufwand	2.960,64	3.000,00	-39,36
3224	Auszahlungen für Instandhaltung	0,00	0,00	0,00
3225	Sonstige Auszahlungen aus Sachaufwand	17.270,61	17.500,00	-229,39
323	Auszahlungen aus Transfers (ohne Kapitaltransfers)	0,00	0,00	0,00
3231	Transferzahlungen an Träger des öffentlichen Rechts	0,00	0,00	0,00
3232	Transferzahlungen an Beteiligten	0,00	0,00	0,00
3233	Transferzahlungen an Unternehmen (inkl. Finanzunternehmen)	0,00	0,00	0,00

Finanzwirtschaft (Gruppe 9)

MVAG	Mittelverwendungs- und aufbringungsgruppen (1. und 2. Ebene)	RA 2023	VA 2023	RA - VA
3234	Transferzahlungen an Haushalte und Organisationen ohne Erwerbscharakter	0,00	0,00	0,00
3235	Transferzahlungen an das Ausland	0,00	0,00	0,00
3236	Investitions- und Tilgungszuschüsse zwischen Unternehmungen und Betrieben der Gebietskörperschaft und der Gebietskörperschaft	0,00	0,00	0,00
324	Auszahlungen aus Finanzaufwand	4.113,52	3.800,00	313,52
3241	Auszahlungen für Zinsaufwand, für Finanzierungsleasing, für Forderungskauf, für Finanzschulden und derivative Finanzinstrumente	1.297,16	1.300,00	-2,84
3242	Auszahlungen für Zinsen aus derivativen Finanzinstrumenten ohne Grundgeschäft	0,00	0,00	0,00
3243	Auszahlung aus Gewinnentnahmen von marktbestimmten Betrieben	0,00	0,00	0,00
3244	Sonstige Auszahlungen aus Finanzaufwendungen	2.816,36	2.500,00	316,36
32	Summe Auszahlungen operative Gebarung	59.358,75	58.300,00	1.058,75
SA1	Saldo (1) Geldfluss aus der Operativen Gebarung (31 – 32)	4.004.218,37	4.016.600,00	-12.381,63
331	Einzahlungen aus der Investitionstätigkeit	0,00	0,00	0,00
3311	Einzahlungen aus der Veräußerung von immateriellem Vermögen	0,00	0,00	0,00
3312	Einzahlungen aus der Veräußerung von Grundstücken und Grundstückeinrichtungen	0,00	0,00	0,00
3313	Einzahlungen aus der Veräußerung von Gebäuden und Bauten	0,00	0,00	0,00
3314	Einzahlungen aus der Veräußerung von technischen Anlagen, Fahrzeuge und Maschinen	0,00	0,00	0,00
3315	Einzahlungen aus der Veräußerung von Amts-, Betriebs- und Geschäftsausstattung	0,00	0,00	0,00
3316	Einzahlungen aus der Veräußerung von Kulturgütern	0,00	0,00	0,00
3317	Einzahlungen aus der Veräußerung von Beteiligungen	0,00	0,00	0,00
332	Einzahlungen aus der Rückzahlung von Darlehen sowie gewährten Vorschüssen	0,00	0,00	0,00
3321	Einzahlungen aus Darlehen an Träger des öffentlichen Rechts	0,00	0,00	0,00
3322	Einzahlungen aus Darlehen an Beteiligungen	0,00	0,00	0,00
3323	Einzahlungen aus Darlehen an Unternehmen und Haushalte	0,00	0,00	0,00
3325	Einzahlungen aus Vorschüssen und Anzahlungen	0,00	0,00	0,00
333	Einzahlungen aus Kapitaltransfers	0,00	0,00	0,00
3331	Kapitaltransferzahlungen von Trägern des öffentlichen Rechts	0,00	0,00	0,00
3332	Kapitaltransferzahlungen von Beteiligungen	0,00	0,00	0,00
3333	Kapitaltransferzahlungen von Unternehmen	0,00	0,00	0,00
3334	Kapitaltransferzahlungen von Haushalten und Organisationen ohne Erwerbscharakter	0,00	0,00	0,00
3335	Kapitaltransferzahlungen vom Ausland	0,00	0,00	0,00
33	Summe Einzahlungen investive Gebarung	0,00	0,00	0,00
341	Auszahlungen aus der Investitionstätigkeit	0,00	0,00	0,00
3411	Auszahlungen für den Erwerb von immateriellem Vermögen	0,00	0,00	0,00

Finanzwirtschaft (Gruppe 9)

MVAG	Mittelverwendungs- und aufbringungsgruppen (1. und 2. Ebene)	RA 2023	VA 2023	RA - VA
3412	Auszahlungen für den Erwerb von Grundstücken und Grundstückseinrichtungen	0,00	0,00	0,00
3413	Auszahlungen für den Erwerb von Gebäuden und Bauten	0,00	0,00	0,00
3414	Auszahlungen für den Erwerb von technischen Anlagen, Fahrzeuge und Maschinen	0,00	0,00	0,00
3415	Auszahlungen für den Erwerb von Amts-, Betriebs- und Geschäftsausstattung	0,00	0,00	0,00
3416	Auszahlungen für den Erwerb von Kulturgütern	0,00	0,00	0,00
3417	Auszahlungen für den Erwerb von Beteiligungen	0,00	0,00	0,00
342	Auszahlungen von gewährten Darlehen sowie gewährten Vorschüssen	0,00	0,00	0,00
3421	Auszahlung von Darlehen an Träger des öffentlichen Rechts	0,00	0,00	0,00
3422	Auszahlung von Darlehen an Beteiligungen	0,00	0,00	0,00
3423	Auszahlung von Darlehen an Unternehmen und Haushalte	0,00	0,00	0,00
3425	Auszahlungen von Vorschüssen und Anzahlungen	0,00	0,00	0,00
343	Auszahlungen aus Kapitaltransfers	0,00	0,00	0,00
3431	Kapitaltransferzahlungen an Träger des öffentlichen Rechts	0,00	0,00	0,00
3432	Kapitaltransferzahlungen an Beteiligungen	0,00	0,00	0,00
3433	Kapitaltransferzahlungen an Unternehmen (Finanzunternehmen)	0,00	0,00	0,00
3434	Kapitaltransferzahlungen an Haushalte und Organisationen ohne Erwerbscharakter	0,00	0,00	0,00
3435	Kapitaltransferzahlungen an das Ausland	0,00	0,00	0,00
34	Summe Auszahlungen investive Gebarung	0,00	0,00	0,00
SA2	Saldo (2) Geldfluss aus der Investiven Gebarung (33 – 34)	0,00	0,00	0,00
SA3	Saldo (3) Nettofinanzierungssaldo (Saldo 1 + Saldo 2)	4.004.218,37	4.016.600,00	-12.381,63
351	Einzahlungen aus der Aufnahme von Finanzschulden	0,00	0,00	0,00
3511	Einzahlungen aus empfangenen Darlehen von öffentlichen Körperschaften und Rechtsträgern	0,00	0,00	0,00
3512	Einzahlungen aus empfangenen Darlehen von Beteiligungen	0,00	0,00	0,00
3513	Einzahlungen aus empfangenen Darlehen von Unternehmen und privaten Haushalten	0,00	0,00	0,00
3514	Einzahlungen aus Finanzschulden (Finanzunternehmen)	0,00	0,00	0,00
353	Einzahlungen infolge eines Kapitaltausch bei derivativen Finanzinstrumenten mit Grundgeschäft	0,00	0,00	0,00
3530	Einzahlungen infolge eines Kapitaltausch bei derivativen Finanzinstrumenten mit Grundgeschäft	0,00	0,00	0,00
355	Einzahlungen aus dem Abgang von Finanzinstrumenten	0,00	0,00	0,00
3550	Einzahlungen aus dem Abgang von Finanzinstrumenten	0,00	0,00	0,00
35	Summe Einzahlungen aus der Finanzierungstätigkeit	0,00	0,00	0,00
361	Auszahlungen aus der Tilgung von Finanzschulden	0,00	0,00	0,00

Finanzwirtschaft (Gruppe 9)

MVAG	Mittelverwendungs- und aufbringungsgruppen (1. und 2. Ebene)	RA 2023	VA 2023	RA - VA
3611	Auszahlungen aus empfangenen Darlehen von öffentlichen Körperschaften und Rechtsträgern	0,00	0,00	0,00
3612	Auszahlungen aus empfangenen Darlehen von Beteiligungen	0,00	0,00	0,00
3613	Auszahlungen aus empfangenen Darlehen von Unternehmen und privaten Haushalten	0,00	0,00	0,00
3614	Auszahlungen aus Finanzschulden	0,00	0,00	0,00
3615	Auszahlung aus der Rückzahlung von Leasingverbindlichkeiten	0,00	0,00	0,00
363	Auszahlungen infolge eines Kapitaltausch bei derivativen Finanzinstrumenten mit Grundgeschäft	0,00	0,00	0,00
3630	Auszahlungen infolge eines Kapitaltausch bei derivativen Finanzinstrumenten mit Grundgeschäft	0,00	0,00	0,00
365	Auszahlungen für den Erwerb von Finanzinstrumenten	0,00	0,00	0,00
3650	Auszahlungen für den Erwerb von Finanzinstrumenten	0,00	0,00	0,00
36	Summe Auszahlungen aus der Finanzierungstätigkeit	0,00	0,00	0,00
SA4	Saldo (4) Geldfluss aus der Finanzierungstätigkeit (35 – 36)	0,00	0,00	0,00
SA5	Saldo (5) Geldfluss aus der voranschlagswirksamen Gebarung (Saldo 3 + Saldo 4)	4.004.218,37	4.016.600,00	-12.381,63

Vermögenshaushalt (Anlage 1c)

AKTIVA		Code	Endbestand 31.12.2022	Endbestand 31.12.2023	Veränderung
A	Langfristiges Vermögen	10	22.681.513,66	23.575.878,25	894.364,59
A.I	Immaterielle Vermögenswerte	101	273.089,03	274.214,76	1.125,73
A.I.1	Immaterielle Vermögenswerte	1010	273.089,03	274.214,76	1.125,73
A.II	Sachanlagen	102	19.876.934,67	20.876.574,58	999.639,91
A.II.1	Grundstücke, Grundstückseinrichtungen und Infrastruktur	1021	7.886.421,55	7.776.908,49	-109.513,06
A.II.2	Gebäude und Bauten	1022	5.189.030,73	6.481.191,04	1.292.160,31
A.II.3	Wasser- und Abwasserbauten und -anlagen	1023	5.847.014,12	5.692.697,24	-154.316,88
A.II.4	Sonderanlagen	1024	129.103,01	118.187,38	-10.915,63
A.II.5	Technische Anlagen, Fahrzeuge und Maschinen	1025	260.320,38	223.637,84	-36.682,54
A.II.6	Amts-, Betriebs- und Geschäftsausstattung	1026	167.191,40	151.282,86	-15.908,54
A.II.7	Kulturgüter	1027	0,00	0,00	0,00
A.II.8	Geleistete Anzahlungen für Anlagen und Anlagen in Bau	1028	397.853,48	432.669,73	34.816,25
A.III	Aktive Finanzinstrumente/Langfristiges Finanzvermögen	103	0,00	0,00	0,00
A.III.1	Bis zur Endfälligkeit gehaltene Finanzinstrumente	1031	0,00	0,00	0,00
A.III.2	Zur Veräußerung verfügbare Finanzinstrumente	1032	0,00	0,00	0,00
A.III.3	Partizipations- und Hybridkapital	1033	0,00	0,00	0,00
A.III.4	Derivative Finanzinstrumente ohne Grundgeschäft	1034	0,00	0,00	0,00
A.IV	Beteiligungen	104	2.238.337,81	2.196.931,03	-41.406,78
A.IV.1	Beteiligungen an verbundenen Unternehmen	1041	2.238.337,81	2.196.931,03	-41.406,78
A.IV.2	Beteiligungen an assoziierten Unternehmen	1042	0,00	0,00	0,00
A.IV.3	Sonstige Beteiligungen	1043	0,00	0,00	0,00
A.IV.4	Verwaltete Einrichtungen, die der Kontrolle unterliegen	1044	0,00	0,00	0,00
A.V	Langfristige Forderungen	106	293.152,15	228.157,88	-64.994,27
A.V.1	Langfristige Forderungen aus Lieferungen und Leistungen	1061	291.152,15	228.157,88	-62.994,27
A.V.2	Langfristige Forderungen aus gewährten Darlehen	1062	0,00	0,00	0,00
A.V.3	Sonstige langfristige Forderungen	1063	2.000,00	0,00	-2.000,00

AKTIVA		Code	Endbestand 31.12.2022	Endbestand 31.12.2023	Veränderung
B	Kurzfristiges Vermögen	11	4.188.807,58	3.610.128,83	-578.678,75
B.I	Kurzfristige Forderungen	113	1.179.837,77	2.511.531,04	1.331.693,27
B.I.1	Kurzfristige Forderungen aus Lieferungen und Leistungen	1131	96.090,06	307.643,93	211.553,87
B.I.2	Kurzfristige Forderungen aus Abgaben	1132	332.474,72	388.371,71	55.896,99
B.I.3	Sonstige kurzfristige Forderungen	1133	0,00	0,00	0,00
B.I.4	Sonstige kurzfristige Forderungen (nicht voranschlagswirksame Gebarung)	1134	751.272,99	1.815.515,40	1.064.242,41
B.II	Vorräte	114	0,00	0,00	0,00
B.II.1	Vorräte	1141	0,00	0,00	0,00
B.II.2	Gegebene Anzahlungen auf Vorräte	1142	0,00	0,00	0,00
B.III	Liquide Mittel	115	3.008.969,81	1.098.597,79	-1.910.372,02
B.III.1	Kassa, Bankguthaben, Schecks	1151	2.773.969,81	793.597,79	-1.980.372,02
B.III.2	Zahlungsmittelreserven	1152	235.000,00	305.000,00	70.000,00
B.IV	Aktive Finanzinstrumente/Kurzfristiges Finanzvermögen	116	0,00	0,00	0,00
B.IV.1	Aktive Finanzinstrumente/Kurzfristiges Finanzvermögen	1160	0,00	0,00	0,00
B.V	Aktive Rechnungsabgrenzung	117	0,00	0,00	0,00
B.V.1	Aktive Rechnungsabgrenzung	1170	0,00	0,00	0,00
Summe Aktiva (10 + 11)			26.870.321,24	27.186.007,08	315.685,84

PASSIVA		Code	Endbestand 31.12.2022	Endbestand 31.12.2023	Veränderung
C	Nettovermögen (Ausgleichsposten)	12	18.813.806,58	19.624.876,99	811.070,41
C.I	Saldo der Eröffnungsbilanz	121	7.705.016,84	7.705.016,84	0,00
C.I.1	Saldo der Eröffnungsbilanz	1210	7.705.016,84	7.705.016,84	0,00
C.II	Kumuliertes Nettoergebnis	122	3.200.689,74	3.230.941,25	30.251,51
C.II.1	Kumuliertes Nettoergebnis	1220	3.200.689,74	3.230.941,25	30.251,51
C.III	Haushaltsrücklagen	123	7.908.100,00	8.688.918,90	780.818,90
C.III.1	Haushaltsrücklagen	1230	7.908.100,00	8.688.918,90	780.818,90
C.IV	Neubewertungsrücklagen (Umbewertungskonto)	124	0,00	0,00	0,00
C.IV.1	Neubewertungsrücklagen (Umbewertungskonto)	1240	0,00	0,00	0,00
C.V	Fremdwährungsumrechnungsrücklagen	125	0,00	0,00	0,00
C.V.1	Fremdwährungsumrechnungsrücklagen	1250	0,00	0,00	0,00
D	Sonderposten Investitionszuschüsse (Kapitaltransfers)	13	3.331.396,18	3.283.561,16	-47.835,02
D.I	Investitionszuschüsse	131	3.331.396,18	3.283.561,16	-47.835,02
D.I.1	Investitionszuschüsse von Trägern öffentlichen Rechts	1311	2.539.981,79	2.489.993,52	-49.988,27
D.I.2	Investitionszuschüsse von Beteiligungen	1312	0,00	0,00	0,00
D.I.3	Investitionszuschüsse von Übrigen	1313	791.414,39	793.567,64	2.153,25
E	Langfristige Fremdmittel	14	4.531.555,15	3.988.234,96	-543.320,19
E.I	Langfristige Finanzschulden, netto	141	4.269.625,50	3.823.149,38	-446.476,12
E.I.1	Langfristige Finanzschulden	1411	4.269.625,50	3.823.149,38	-446.476,12
E.I.2	Langfristige Forderungen aus derivativen Finanzinstrumenten mit Grundgeschäft	1412	0,00	0,00	0,00
E.I.3	Langfristige Verbindlichkeiten aus derivativen Finanzinstrumenten mit Grundgeschäft	1413	0,00	0,00	0,00
E.II	Langfristige Verbindlichkeiten	142	0,00	0,00	0,00
E.II.1	Langfristige Verbindlichkeiten aus Lieferungen und Leistungen	1421	0,00	0,00	0,00
E.II.2	Leasingverbindlichkeiten	1422	0,00	0,00	0,00
E.II.3	Sonstige langfristige Verbindlichkeiten	1423	0,00	0,00	0,00

PASSIVA		Code	Endbestand 31.12.2022	Endbestand 31.12.2023	Veränderung
E.III	Langfristige Rückstellungen	143	261.929,65	165.085,58	-96.844,07
E.III.1	Rückstellungen für Abfertigungen	1431	128.892,54	59.523,03	-69.369,51
E.III.2	Rückstellungen für Jubiläumszuwendungen	1432	133.037,11	105.562,55	-27.474,56
E.III.3	Rückstellungen für Haftungen	1433	0,00	0,00	0,00
E.III.4	Rückstellungen für Sanierungen von Altlasten	1434	0,00	0,00	0,00
E.III.5	Rückstellungen für Pensionen	1435	0,00	0,00	0,00
E.III.6	Sonstige langfristige Rückstellungen	1436	0,00	0,00	0,00
F	Kurzfristige Fremdmittel	15	193.563,33	289.333,97	95.770,64
F.I	Kurzfristige Finanzschulden, netto	151	0,00	0,00	0,00
F.I.1	Kurzfristige Finanzschulden	1511	0,00	0,00	0,00
F.I.2	Kurzfristige Forderungen aus derivativen Finanzinstrumenten mit Grundgeschäft	1512	0,00	0,00	0,00
F.I.3	Kurzfristige Verbindlichkeiten aus derivativen Finanzinstrumenten mit Grundgeschäft	1513	0,00	0,00	0,00
F.II	Kurzfristige Verbindlichkeiten	152	193.563,33	289.333,97	95.770,64
F.II.1	Kurzfristige Verbindlichkeiten aus Lieferungen und Leistungen	1521	93.647,25	114.526,32	20.879,07
F.II.2	Kurzfristige Verbindlichkeiten aus Abgaben	1522	0,00	0,00	0,00
F.II.3	Sonstige kurzfristige Verbindlichkeiten	1523	0,00	0,00	0,00
F.II.4	Sonstige kurzfristige Verbindlichkeiten (nicht voranschlagswirksame Gebarung)	1524	99.916,08	174.807,65	74.891,57
F.III	Kurzfristige Rückstellungen	153	0,00	0,00	0,00
F.III.1	Rückstellungen für Prozesskosten	1531	0,00	0,00	0,00
F.III.2	Rückstellungen für ausstehende Rechnungen	1532	0,00	0,00	0,00
F.III.3	Rückstellungen für nicht konsumierte Urlaube	1533	0,00	0,00	0,00
F.III.4	Sonstige kurzfristige Rückstellungen	1534	0,00	0,00	0,00
F.IV	Passive Rechnungsabgrenzung	154	0,00	0,00	0,00
F.IV.1	Passive Rechnungsabgrenzung	1540	0,00	0,00	0,00
Summe Passiva (12 + 13 + 14 + 15)			26.870.321,24	27.186.007,08	315.685,84

Haushaltspotential (aufbauend auf der Ergebnisrechnung)

Rechnungsabschluss 2023

Gemeinde Wienerwald

Haushaltspotential (aufbauend auf der Ergebnisrechnung)

MVAG	Mittelverwendungs- und -aufbringungsgruppen	Mittelaufbringung	Mittelverwendung	Saldo
211	Erträge aus der operativen Verwaltungstätigkeit	6.046.185,92		
212	Erträge aus Transfers	1.162.436,03		
213	Finanzerträge	54.366,95		
Summe Erträge (SU 21)		7.262.988,90		
2117	Nicht finanzierungswirksame operative Erträge (Auflösung von Rückstellungen und Aktivierte Eigenleistungen)	-119.665,38		
2127	Nicht finanzierungswirksamer Transferertrag (Auflösung von Investitionszuschüssen)	-113.405,18		
2136	Sonstige nicht finanzierungswirksame Finanzerträge (Auflösung von RS Bewertung von Beteiligungen und aktiven Finanzinstrumenten)	0,00		
Nicht finanzwirksame Erträge		-233.070,56		
Finanzwirksame Erträge		7.029.918,34		
221	Personalaufwand		1.350.955,27	
222	Sachaufwand (ohne Transferaufwand)		3.070.247,68	
223	Transferaufwand (laufende Transfers und Kapitaltransfers)		1.878.578,81	
224	Finanzaufwand		152.136,73	
Summe Aufwendungen (SU 22)			6.451.918,49	
2214	Nicht finanzierungswirksamer Personalaufwand (Dotierung RS für Abfertigungen, Jubiläum u. nicht konsumierte Urlaube)		-4.278,59	
2226	Nicht finanzierungswirksamer Sachaufwand (inkl. Abschreibungen, Dotierung von RS Prozess, ausstehende Rechnungen)		-789.944,48	
2237	Nicht finanzierungswirksamer Transferaufwand (Dotierungen von RS f. Pensionen)		0,00	
2245	Nicht finanzierungswirksamer Finanzaufwand (Wertberichtigungen zu Finanzinstrumenten, Aufwendungen aus der Bewertung von Beteiligungen)		-41.406,78	
Nicht finanzwirksame Aufwendungen			-835.629,85	
Finanzwirksame Aufwendungen			5.616.288,64	
Finanzwirksames Ergebnis		7.029.918,34	5.616.288,64	1.413.629,70

Rechnungsabschluss 2023

Gemeinde Wienerwald

Haushaltspotential (aufbauend auf der Ergebnisrechnung)

MVAG	Mittelverwendungs- und -aufbringungsgruppen	Mittelaufbringung	Mittelverwendung	Saldo
332	Einzahlungen aus der Rückzahlung von Darlehen sowie gewährten Vorschüssen (ohne 3325 mit Projektcode - Anzahlungen)	5.244,37		
1141	Vorräte (- Veränderung)	0,00		
1142	Gegebene Anzahlungen auf Vorräte (- Veränderung)	0,00		
1540	Passive Rechnungsabgrenzung	0,00		
	Einzahlungen der Kontengruppe 000-089, die keinem Projekt mit Projektcode 1 zugeordnet sind	18.600,00		
	Einzahlungen der Kontengruppe 30, die keinem Projekt mit Projektcode 1 zugeordnet sind	119.365,21		
	- Erträge der Kontogruppe 80 mit Projektcode 1	0,00		
2301	Entnahmen von Rücklagen endfälliger Darlehen (Kontengruppe 893)	0,00		
Jährliche wiederkehrende Einzahlungen		143.209,58		
36	Auszahlungen aus der Finanzierungstätigkeit (ohne Projektcode 1)		446.476,12	
2401	Zuweisung an Rücklagen endfälliger Darlehen (Kontengruppe 793)		0,00	
342	Auszahlungen von gewährten Darlehen sowie gewährten Vorschüssen (ohne 3425 mit Projektcode - Anzahlungen)		3.244,37	
1141	Vorräte (+ Veränderung)		0,00	
1142	Gegebene Anzahlungen auf Vorräte (+ Veränderung)		0,00	
1170	Aktive Rechnungsabgrenzung		0,00	
	Auszahlungen (Investitionen) der Kontengruppe 000-083, die keinem Projekt mit Projektcode 1 zugeordnet sind		178.364,91	
Jährliche wiederkehrende Auszahlungen			628.085,40	
	Kontengruppe 871, KT der Ergebnisrechnung, mit Projektcode (BZ)	-224.750,00		
Summe Kapitaltransfers der Ergebnisrechnung		-224.750,00		
Jährliches Haushaltspotential		6.948.377,92	6.244.374,04	704.003,88
	Jährliches Haushaltspotential	704.003,88		
	kumuliertes Haushaltspotential zum 31.12.2022 (Vorjahr)	543.594,36		
Verfügbares Haushaltspotential		1.247.598,24		

Rechnungsabschluss 2023

Gemeinde Wienerwald

Haushaltspotential (aufbauend auf der Ergebnisrechnung)

MVAG	Mittelverwendungs- und -aufbringungsgruppen	Mittelaufbringung	Mittelverwendung	Saldo
informativ	im verfügbaren Haushaltspotential enthaltene Bedarfszuweisungen zur Liquiditätssteigerung aus Kontogruppe 871, KT der Ergebnisrechnung ohne Projektcode	25.560,34		
informativ	tatsächlicher Liquiditätsbedarf ohne Rücklagenauflösung (Abgang)	1.222.037,90		
2401	Zuweisung an Haushaltsrücklagen (Kontengruppe 794)		70.000,00	
2401	Zuweisung an Haushaltsrücklagen (Kontengruppe 795)		2.300.000,00	
Jährliche Aufwände für Rücklagen			2.370.000,00	
2301	Entnahmen von Haushaltsrücklagen (Kontengruppe 894)	0,00		
2301	Entnahmen von Haushaltsrücklagen (Kontengruppe 895)	2.300.000,00		
Jährliche RL-Erträge f. Investitionen (finanzw.)		2.300.000,00		
Endbestand kumuliertes Haushaltspotential		3.547.598,24	2.370.000,00	1.177.598,24
- Zuweisungen und Umbuchungen an investive Vorhaben				466.779,34
+ Rückführungen und Umbuchungen von investiven Vorhaben				
Endstand kumuliertes Haushaltspotential nach Berücksichtigung von Zuweisungen und Rückführungen investive Vorhaben				710.818,90

Ergebnis- und Finanzierungsrechnung Detailnachweis

		MVAG	MVAG	VCQU	Ergebnisrechnung			Finanzierungsrechnung		
		EH	FH		RA 2023	VA 2023	RA - VA	RA 2023	VA 2023	RA - VA
0 Vertretungskörper und allgemeine Verwaltung										
00	Gewählte Gemeindeorgane									
000	Gewählte Gemeindeorgane									
000000	Gemeindevertretung									
Operative Gebarung										
SU 21 / 31	Summe Erträge / Einzahlungen operative Gebarung				0,00	0,00	0,00	0,00	0,00	0,00
1/000000-582000	Sonstige Dienstgeberbeiträge zur sozialen Sicherheit	2212	3212	20	961,96	1.000,00	-38,04	961,96	1.000,00	-38,04
1/000000-670000	Versicherungen	2222	3222	24	1.543,43	1.500,00	43,43	1.543,43	1.500,00	43,43
1/000000-721000	Bezüge der Gemeindeorgane	2225	3225	22	232.264,90	234.000,00	-1.735,10	232.264,90	234.000,00	-1.735,10
1/000000-721100	Diäten Reisegebühren	2225	3225	22	430,50	400,00	30,50	430,50	400,00	30,50
1/000000-721200	DGB/BVA Mandatare	2225	3225	22	14.508,79	14.500,00	8,79	14.508,79	14.500,00	8,79
1/000000-723000	Amtspauschalien und Repräsentationen	2225	3225	24	893,51	3.000,00	-2.106,49	1.208,51	3.000,00	-1.791,49
1/000000-760000	Pensionen und sonstige Ruhebezüge einschließlich DGB	2234	3234	21	27.213,64	27.500,00	-286,36	27.213,64	27.500,00	-286,36
SU 22 / 32	Summe Aufwendungen / Auszahlungen operative Gebarung				277.816,73	281.900,00	-4.083,27	278.131,73	281.900,00	-3.768,27
SA 0 / SA 1	(0) Nettoergebnis (21 - 22) / (1) Geldfluss operative Gebarung (31 - 32)				-277.816,73	-281.900,00	4.083,27	-278.131,73	-281.900,00	3.768,27
SU 23	Summe Haushaltsrücklagen				0,00	0,00	0,00	0,00	0,00	0,00
SA00	Nettoergebnis nach Zuw./Entn. Haushaltsrücklagen (Saldo 0 +/- SU23)				-277.816,73	-281.900,00	4.083,27			
Investive Gebarung										
SU 33	Summe Einzahlungen investive Gebarung							0,00	0,00	0,00
SU 34	Summe Auszahlungen investive Gebarung							0,00	0,00	0,00
SA2	Saldo (2) Geldfluss aus der Investiven Gebarung (33 - 34)							0,00	0,00	0,00
SA3	Saldo (3) Nettofinanzierungssaldo (Saldo 1 + Saldo 2)							-278.131,73	-281.900,00	3.768,27
Finanzierungstätigkeit										
SU 35	Summe Einzahlungen aus der Finanzierungstätigkeit							0,00	0,00	0,00
SU 36	Summe Auszahlungen aus der Finanzierungstätigkeit							0,00	0,00	0,00
SA4	Saldo (4) Geldfluss aus der Finanzierungstätigkeit (35 - 36)							0,00	0,00	0,00
SA5	Saldo (5) Geldfluss aus der voranschlagswirksamen Gebarung (Saldo 3 + Saldo 4)							-278.131,73	-281.900,00	3.768,27
01	Hauptverwaltung									
010	Zentralamt									
010000	Gemeindeamt									
Operative Gebarung										
2/010000+808000	Erlöse Verkauf Druckerzeugnisse, Waren	2116	3116	16	1.030,03	1.000,00	30,03	1.030,03	1.000,00	30,03

		MVAG			Ergebnisrechnung			Finanzierungsrechnung		
		MVAG	MVAG	VCQU	RA 2023	VA 2023	RA - VA	RA 2023	VA 2023	RA - VA
		EH	FH							
2/010000+817000	Erträge aus der Auflösung von sonstigen Rückstellungen	2117			1.644,06	1.600,00	44,06	0,00	0,00	0,00
SU 21 / 31	Summe Erträge / Einzahlungen operative Gebarung				2.674,09	2.600,00	74,09	1.030,03	1.000,00	30,03
1/010000-400000	Geringwertige Wirtschaftsgüter (GWG)	2221	3221	23	1.547,71	1.500,00	47,71	1.102,94	1.500,00	-397,06
1/010000-454000	Reinigungsmittel	2221	3221	23	87,32	800,00	-712,68	87,32	800,00	-712,68
1/010000-456000	Schreib-, Zeichen- und sonstige Büromittel	2221	3221	23	1.399,34	1.500,00	-100,66	1.399,34	1.500,00	-100,66
1/010000-457000	Druckwerke	2221	3221	23	786,30	700,00	86,30	786,30	700,00	86,30
1/010000-459000	Sonstige Verbrauchsgüter	2221	3221	23	222,24	300,00	-77,76	222,24	300,00	-77,76
1/010000-510000	Geldbezüge der Vertragsbediensteten der Verwaltung	2211	3211	20	148.218,07	145.700,00	2.518,07	148.218,07	145.700,00	2.518,07
1/010000-511000	Geldbezüge der Vertragsbediensteten in handwerklicher Verwendung	2211	3211	20	12.227,24	12.900,00	-672,76	12.227,24	12.900,00	-672,76
1/010000-569000	Sonstige Nebengebühren	2211	3211	20	10.093,40	10.200,00	-106,60	10.093,40	10.200,00	-106,60
1/010000-580000	DGB zum Ausgleichsfonds für Familienbeihilfen	2212	3212	20	5.021,04	6.100,00	-1.078,96	5.021,04	6.100,00	-1.078,96
1/010000-582000	Sonstige Dienstgeberbeiträge zur sozialen Sicherheit	2212	3212	20	34.465,84	35.300,00	-834,16	34.465,84	35.300,00	-834,16
1/010000-630000	Postdienste	2222	3222	24	8.375,33	9.000,00	-624,67	8.498,01	9.000,00	-501,99
1/010000-631000	Telekommunikationsdienste	2222	3222	24	5.913,86	6.500,00	-586,14	6.137,79	6.500,00	-362,21
1/010000-640000	Rechts- und Beratungsaufwand	2222	3222	24	5.575,74	7.500,00	-1.924,26	6.824,70	7.500,00	-675,30
1/010000-670000	Versicherungen	2222	3222	24	4.965,45	5.000,00	-34,55	4.965,45	5.000,00	-34,55
1/010000-680000	Planmäßige Abschreibung	2226			1.937,15	500,00	1.437,15	0,00	0,00	0,00
1/010000-700000	Software - laufende Entgelte (SaaS)	2223	3223	24	7.591,74	8.000,00	-408,26	6.877,22	8.000,00	-1.122,78
1/010000-700500	Miete Kopiergeräte	2223	3223	24	2.520,14	2.200,00	320,14	2.003,33	2.200,00	-196,67
1/010000-724000	Reisegebühren	2225	3225	24	326,57	400,00	-73,43	326,57	400,00	-73,43
1/010000-728000	Entgelte für sonstige Leistungen	2225	3225	24	550,22	2.000,00	-1.449,78	540,39	2.000,00	-1.459,61
1/010000-728500	Wartung IT SW/HW	2225	3225	24	0,00	500,00	-500,00	0,00	500,00	-500,00
SU 22 / 32	Summe Aufwendungen / Auszahlungen operative Gebarung				251.824,70	256.600,00	-4.775,30	249.797,19	256.100,00	-6.302,81
SA 0 / SA 1	(0) Nettoergebnis (21 - 22) / (1) Geldfluss operative Gebarung (31 - 32)				-249.150,61	-254.000,00	4.849,39	-248.767,16	-255.100,00	6.332,84
SU 23	Summe Haushaltsrücklagen				0,00	0,00	0,00	0,00	0,00	0,00
SA00	Nettoergebnis nach Zuw./Entn. Haushaltsrücklagen (Saldo 0 +/- SU23)				-249.150,61	-254.000,00	4.849,39			
Investive Gebarung										
SU 33	Summe Einzahlungen investive Gebarung							0,00	0,00	0,00
1/010000-042000	Amts-, Betriebs- und Geschäftsausstattung		3415	2 41	0,00	0,00	0,00	3.970,38	6.000,00	-2.029,62
1/010000-070000	Softwarelizenzen		3411	2 42	0,00	0,00	0,00	0,00	2.000,00	-2.000,00
SU 34	Summe Auszahlungen investive Gebarung							3.970,38	8.000,00	-4.029,62
SA2	Saldo (2) Geldfluss aus der Investiven Gebarung (33 - 34)							-3.970,38	-8.000,00	4.029,62
SA3	Saldo (3) Nettofinanzierungssaldo (Saldo 1 + Saldo 2)							-252.737,54	-263.100,00	10.362,46

		MVAG	MVAG	VCQU	Ergebnisrechnung			Finanzierungsrechnung		
		EH	FH		RA 2023	VA 2023	RA - VA	RA 2023	VA 2023	RA - VA
Finanzierungstätigkeit										
SU 35	Summe Einzahlungen aus der Finanzierungstätigkeit							0,00	0,00	0,00
SU 36	Summe Auszahlungen aus der Finanzierungstätigkeit							0,00	0,00	0,00
SA4	Saldo (4) Geldfluss aus der Finanzierungstätigkeit (35 – 36)							0,00	0,00	0,00
SA5	Saldo (5) Geldfluss aus der voranschlagswirksamen Gebarung (Saldo 3 + Saldo 4)							-252.737,54	-263.100,00	10.362,46
015 Pressestelle, Amtsblatt und Öffentlichkeitsarbeit										
015000 Gemeindezeitung										
Operative Gebarung										
2/015000+810000	Abonnements	2114	3114	13	30,00	100,00	-70,00	26,82	100,00	-73,18
2/015000+810100	Erlöse Inserate	2114	3114	13	6.650,00	8.000,00	-1.350,00	5.143,33	8.000,00	-2.856,67
SU 21 / 31	Summe Erträge / Einzahlungen operative Gebarung				6.680,00	8.100,00	-1.420,00	5.170,15	8.100,00	-2.929,85
1/015000-457000	Druckkosten	2221	3221	23	7.857,29	8.200,00	-342,71	7.857,29	8.200,00	-342,71
1/015000-630000	Postdienste	2222	3222	24	1.473,67	1.700,00	-226,33	1.442,57	1.700,00	-257,43
1/015000-728000	Entgelte für sonstige Leistungen	2225	3225	24	3.920,00	4.000,00	-80,00	3.920,00	4.000,00	-80,00
SU 22 / 32	Summe Aufwendungen / Auszahlungen operative Gebarung				13.250,96	13.900,00	-649,04	13.219,86	13.900,00	-680,14
SA 0 / SA 1	(0) Nettoergebnis (21 - 22) / (1) Geldfluss operative Gebarung (31 – 32)				-6.570,96	-5.800,00	-770,96	-8.049,71	-5.800,00	-2.249,71
SU 23	Summe Haushaltsrücklagen				0,00	0,00	0,00	0,00	0,00	0,00
SA00	Nettoergebnis nach Zuw./Entn. Haushaltsrücklagen (Saldo 0 +/- SU23)				-6.570,96	-5.800,00	-770,96			
Investive Gebarung										
SU 33	Summe Einzahlungen investive Gebarung							0,00	0,00	0,00
SU 34	Summe Auszahlungen investive Gebarung							0,00	0,00	0,00
SA2	Saldo (2) Geldfluss aus der Investiven Gebarung (33 – 34)							0,00	0,00	0,00
SA3	Saldo (3) Nettofinanzierungssaldo (Saldo 1 + Saldo 2)							-8.049,71	-5.800,00	-2.249,71
Finanzierungstätigkeit										
SU 35	Summe Einzahlungen aus der Finanzierungstätigkeit							0,00	0,00	0,00
SU 36	Summe Auszahlungen aus der Finanzierungstätigkeit							0,00	0,00	0,00
SA4	Saldo (4) Geldfluss aus der Finanzierungstätigkeit (35 – 36)							0,00	0,00	0,00
SA5	Saldo (5) Geldfluss aus der voranschlagswirksamen Gebarung (Saldo 3 + Saldo 4)							-8.049,71	-5.800,00	-2.249,71
019 Repräsentation										
019000 Repräsentationen										
Operative Gebarung										
SU 21 / 31	Summe Erträge / Einzahlungen operative Gebarung				0,00	0,00	0,00	0,00	0,00	0,00
1/019000-723000	Repräsentationsauslagen	2225	3225	24	379,01	1.500,00	-1.120,99	379,01	1.500,00	-1.120,99
SU 22 / 32	Summe Aufwendungen / Auszahlungen operative Gebarung				379,01	1.500,00	-1.120,99	379,01	1.500,00	-1.120,99
SA 0 / SA 1	(0) Nettoergebnis (21 - 22) / (1) Geldfluss operative Gebarung (31 – 32)				-379,01	-1.500,00	1.120,99	-379,01	-1.500,00	1.120,99
SU 23	Summe Haushaltsrücklagen				0,00	0,00	0,00	0,00	0,00	0,00

		MVAG MVAG VCQU			Ergebnisrechnung			Finanzierungsrechnung		
		EH	FH		RA 2023	VA 2023	RA - VA	RA 2023	VA 2023	RA - VA
SA00	Nettoergebnis nach Zuw./Entn. Haushaltsrücklagen (Saldo 0 +/- SU23)				-379,01	-1.500,00	1.120,99			
Investive Gebarung										
SU 33	Summe Einzahlungen investive Gebarung							0,00	0,00	0,00
SU 34	Summe Auszahlungen investive Gebarung							0,00	0,00	0,00
SA2	Saldo (2) Geldfluss aus der Investiven Gebarung (33 – 34)							0,00	0,00	0,00
SA3	Saldo (3) Nettofinanzierungssaldo (Saldo 1 + Saldo 2)							-379,01	-1.500,00	1.120,99
Finanzierungstätigkeit										
SU 35	Summe Einzahlungen aus der Finanzierungstätigkeit							0,00	0,00	0,00
SU 36	Summe Auszahlungen aus der Finanzierungstätigkeit							0,00	0,00	0,00
SA4	Saldo (4) Geldfluss aus der Finanzierungstätigkeit (35 – 36)							0,00	0,00	0,00
SA5	Saldo (5) Geldfluss aus der voranschlagswirksamen Gebarung (Saldo 3 + Saldo 4)							-379,01	-1.500,00	1.120,99
02 Hauptverwaltung										
021 Statistisches Amt										
021000 Statistik										
Operative Gebarung										
2/021000+816000	Ersatz für statistische Erhebungen	2114	3114	13	197,35	300,00	-102,65	197,35	300,00	-102,65
SU 21 / 31	Summe Erträge / Einzahlungen operative Gebarung				197,35	300,00	-102,65	197,35	300,00	-102,65
SU 22 / 32	Summe Aufwendungen / Auszahlungen operative Gebarung				0,00	0,00	0,00	0,00	0,00	0,00
SA 0 / SA 1	(0) Nettoergebnis (21 - 22) / (1) Geldfluss operative Gebarung (31 – 32)				197,35	300,00	-102,65	197,35	300,00	-102,65
SU 23	Summe Haushaltsrücklagen				0,00	0,00	0,00	0,00	0,00	0,00
SA00	Nettoergebnis nach Zuw./Entn. Haushaltsrücklagen (Saldo 0 +/- SU23)				197,35	300,00	-102,65			
Investive Gebarung										
SU 33	Summe Einzahlungen investive Gebarung							0,00	0,00	0,00
SU 34	Summe Auszahlungen investive Gebarung							0,00	0,00	0,00
SA2	Saldo (2) Geldfluss aus der Investiven Gebarung (33 – 34)							0,00	0,00	0,00
SA3	Saldo (3) Nettofinanzierungssaldo (Saldo 1 + Saldo 2)							197,35	300,00	-102,65
Finanzierungstätigkeit										
SU 35	Summe Einzahlungen aus der Finanzierungstätigkeit							0,00	0,00	0,00
SU 36	Summe Auszahlungen aus der Finanzierungstätigkeit							0,00	0,00	0,00
SA4	Saldo (4) Geldfluss aus der Finanzierungstätigkeit (35 – 36)							0,00	0,00	0,00
SA5	Saldo (5) Geldfluss aus der voranschlagswirksamen Gebarung (Saldo 3 + Saldo 4)							197,35	300,00	-102,65

		MVAG MVAG VCQU			Ergebnisrechnung			Finanzierungsrechnung		
		EH	FH		RA 2023	VA 2023	RA - VA	RA 2023	VA 2023	RA - VA
022	Standesamt									
022000	Standesamt									
Operative Gebarung										
SU 21 / 31	Summe Erträge / Einzahlungen operative Gebarung				0,00	0,00	0,00	0,00	0,00	0,00
1/022000-752000	Standesamts-/Staatsbürgerschafts- Verband Mödling	2231	3231	26	22.398,77	22.400,00	-1,23	22.398,77	22.400,00	-1,23
SU 22 / 32	Summe Aufwendungen / Auszahlungen operative Gebarung				22.398,77	22.400,00	-1,23	22.398,77	22.400,00	-1,23
SA 0 / SA 1	(0) Nettoergebnis (21 - 22) / (1) Geldfluss operative Gebarung (31 - 32)				-22.398,77	-22.400,00	1,23	-22.398,77	-22.400,00	1,23
SU 23	Summe Haushaltsrücklagen				0,00	0,00	0,00	0,00	0,00	0,00
SA00	Nettoergebnis nach Zuw./Entn. Haushaltsrücklagen (Saldo 0 +/- SU23)				-22.398,77	-22.400,00	1,23			
Investive Gebarung										
SU 33	Summe Einzahlungen investive Gebarung							0,00	0,00	0,00
SU 34	Summe Auszahlungen investive Gebarung							0,00	0,00	0,00
SA2	Saldo (2) Geldfluss aus der Investiven Gebarung (33 - 34)							0,00	0,00	0,00
SA3	Saldo (3) Nettofinanzierungssaldo (Saldo 1 + Saldo 2)							-22.398,77	-22.400,00	1,23
Finanzierungstätigkeit										
SU 35	Summe Einzahlungen aus der Finanzierungstätigkeit							0,00	0,00	0,00
SU 36	Summe Auszahlungen aus der Finanzierungstätigkeit							0,00	0,00	0,00
SA4	Saldo (4) Geldfluss aus der Finanzierungstätigkeit (35 - 36)							0,00	0,00	0,00
SA5	Saldo (5) Geldfluss aus der voranschlagswirksamen Gebarung (Saldo 3 + Saldo 4)							-22.398,77	-22.400,00	1,23
023	Einwohneramt									
023000	Einwohneramt									
Operative Gebarung										
SU 21 / 31	Summe Erträge / Einzahlungen operative Gebarung				0,00	0,00	0,00	0,00	0,00	0,00
1/023000-700000	Software - laufende Entgelte (SaaS)	2223	3223	24	2.462,88	2.300,00	162,88	2.428,74	2.300,00	128,74
1/023000-728500	Wartung IT SW/HW	2225	3225	24	0,00	200,00	-200,00	0,00	200,00	-200,00
SU 22 / 32	Summe Aufwendungen / Auszahlungen operative Gebarung				2.462,88	2.500,00	-37,12	2.428,74	2.500,00	-71,26
SA 0 / SA 1	(0) Nettoergebnis (21 - 22) / (1) Geldfluss operative Gebarung (31 - 32)				-2.462,88	-2.500,00	37,12	-2.428,74	-2.500,00	71,26
SU 23	Summe Haushaltsrücklagen				0,00	0,00	0,00	0,00	0,00	0,00
SA00	Nettoergebnis nach Zuw./Entn. Haushaltsrücklagen (Saldo 0 +/- SU23)				-2.462,88	-2.500,00	37,12			
Investive Gebarung										
SU 33	Summe Einzahlungen investive Gebarung							0,00	0,00	0,00
SU 34	Summe Auszahlungen investive Gebarung							0,00	0,00	0,00
SA2	Saldo (2) Geldfluss aus der Investiven Gebarung (33 - 34)							0,00	0,00	0,00
SA3	Saldo (3) Nettofinanzierungssaldo (Saldo 1 + Saldo 2)							-2.428,74	-2.500,00	71,26
Finanzierungstätigkeit										
SU 35	Summe Einzahlungen aus der Finanzierungstätigkeit							0,00	0,00	0,00

		MVAG MVAG VCQU			Ergebnisrechnung			Finanzierungsrechnung		
		EH	FH		RA 2023	VA 2023	RA - VA	RA 2023	VA 2023	RA - VA
SU 36	Summe Auszahlungen aus der Finanzierungstätigkeit							0,00	0,00	0,00
SA4	Saldo (4) Geldfluss aus der Finanzierungstätigkeit (35 – 36)							0,00	0,00	0,00
SA5	Saldo (5) Geldfluss aus der voranschlagswirksamen Gebarung (Saldo 3 + Saldo 4)							-2.428,74	-2.500,00	71,26
024	Wahlamt									
024000	Wahlangelegenheiten									
	Operative Gebarung									
2/024000+816000	Kostenbeiträge für Wahlen	2114	3114	13	3.947,62	3.200,00	747,62	3.947,62	3.200,00	747,62
SU 21 / 31	Summe Erträge / Einzahlungen operative Gebarung				3.947,62	3.200,00	747,62	3.947,62	3.200,00	747,62
1/024000-728000	Kosten der Wahlen	2225	3225	24	4.578,86	4.600,00	-21,14	4.578,86	4.600,00	-21,14
SU 22 / 32	Summe Aufwendungen / Auszahlungen operative Gebarung				4.578,86	4.600,00	-21,14	4.578,86	4.600,00	-21,14
SA 0 / SA 1	(0) Nettoergebnis (21 - 22) / (1) Geldfluss operative Gebarung (31 – 32)				-631,24	-1.400,00	768,76	-631,24	-1.400,00	768,76
SU 23	Summe Haushaltsrücklagen				0,00	0,00	0,00	0,00	0,00	0,00
SA00	Nettoergebnis nach Zuw./Entn. Haushaltsrücklagen (Saldo 0 +/- SU23)				-631,24	-1.400,00	768,76			
	Investive Gebarung									
SU 33	Summe Einzahlungen investive Gebarung							0,00	0,00	0,00
SU 34	Summe Auszahlungen investive Gebarung							0,00	0,00	0,00
SA2	Saldo (2) Geldfluss aus der Investiven Gebarung (33 – 34)							0,00	0,00	0,00
SA3	Saldo (3) Nettofinanzierungssaldo (Saldo 1 + Saldo 2)							-631,24	-1.400,00	768,76
	Finanzierungstätigkeit									
SU 35	Summe Einzahlungen aus der Finanzierungstätigkeit							0,00	0,00	0,00
SU 36	Summe Auszahlungen aus der Finanzierungstätigkeit							0,00	0,00	0,00
SA4	Saldo (4) Geldfluss aus der Finanzierungstätigkeit (35 – 36)							0,00	0,00	0,00
SA5	Saldo (5) Geldfluss aus der voranschlagswirksamen Gebarung (Saldo 3 + Saldo 4)							-631,24	-1.400,00	768,76
029	Amtsgebäude									
029000	Amtsgebäude									
	Operative Gebarung									
2/029000+810500	Photovoltaik Einspeiserträge	2114	3114	13	0,00	500,00	-500,00	0,00	500,00	-500,00
2/029000+811000	Benützungsentgelt Veranstaltungssaal	2115	3115	14	500,00	500,00	0,00	500,00	500,00	0,00
2/029000+816000	BK Ersätze Betriebe Verwaltungsanteil	2114	3114	13	12.000,00	12.000,00	0,00	12.000,00	12.000,00	0,00
SU 21 / 31	Summe Erträge / Einzahlungen operative Gebarung				12.500,00	13.000,00	-500,00	12.500,00	13.000,00	-500,00
1/029000-400000	Geringwertige Wirtschaftsgüter (GWG)	2221	3221	23	95,87	1.000,00	-904,13	95,87	1.000,00	-904,13
1/029000-459000	Sonstige Verbrauchsgüter	2221	3221	23	0,00	300,00	-300,00	0,00	300,00	-300,00
1/029000-680000	Planmäßige Abschreibung	2226			1.859,90	1.900,00	-40,10	0,00	0,00	0,00
1/029000-700000	Miete an KG	2223	3223	24	20.400,00	20.400,00	0,00	20.400,00	20.400,00	0,00
1/029000-700100	Betriebskosten an KG	2223	3223	24	27.484,83	27.500,00	-15,17	27.484,83	27.500,00	-15,17

		MVAG MVAG VCQU			Ergebnisrechnung			Finanzierungsrechnung		
		EH	FH	VCQU	RA 2023	VA 2023	RA - VA	RA 2023	VA 2023	RA - VA
1/029000-728000	Entgelte für sonstige Leistungen	2225	3225	24	345,63	1.000,00	-654,37	345,63	1.000,00	-654,37
SU 22 / 32	Summe Aufwendungen / Auszahlungen operative Gebarung				50.186,23	52.100,00	-1.913,77	48.326,33	50.200,00	-1.873,67
SA 0 / SA 1	(0) Nettoergebnis (21 - 22) / (1) Geldfluss operative Gebarung (31 - 32)				-37.686,23	-39.100,00	1.413,77	-35.826,33	-37.200,00	1.373,67
SU 23	Summe Haushaltsrücklagen				0,00	0,00	0,00	0,00	0,00	0,00
SA00	Nettoergebnis nach Zuw./Entn. Haushaltsrücklagen (Saldo 0 +/- SU23)				-37.686,23	-39.100,00	1.413,77			
Investive Gebarung										
SU 33	Summe Einzahlungen investive Gebarung							0,00	0,00	0,00
SU 34	Summe Auszahlungen investive Gebarung							0,00	0,00	0,00
SA2	Saldo (2) Geldfluss aus der Investiven Gebarung (33 - 34)							0,00	0,00	0,00
SA3	Saldo (3) Nettofinanzierungssaldo (Saldo 1 + Saldo 2)							-35.826,33	-37.200,00	1.373,67
Finanzierungstätigkeit										
SU 35	Summe Einzahlungen aus der Finanzierungstätigkeit							0,00	0,00	0,00
SU 36	Summe Auszahlungen aus der Finanzierungstätigkeit							0,00	0,00	0,00
SA4	Saldo (4) Geldfluss aus der Finanzierungstätigkeit (35 - 36)							0,00	0,00	0,00
SA5	Saldo (5) Geldfluss aus der voranschlagswirksamen Gebarung (Saldo 3 + Saldo 4)							-35.826,33	-37.200,00	1.373,67
03 Bauverwaltung										
030 Bauamt										
030000 Bauamt										
Operative Gebarung										
SU 21 / 31	Summe Erträge / Einzahlungen operative Gebarung				0,00	0,00	0,00	0,00	0,00	0,00
1/030000-457000	Druckwerke	2221	3221	23	0,00	300,00	-300,00	0,00	300,00	-300,00
1/030000-680000	Planmäßige Abschreibung	2226			327,96	300,00	27,96	0,00	0,00	0,00
1/030000-700000	Software - laufende Entgelte (SaaS)	2223	3223	24	5.099,62	5.100,00	-0,38	5.099,62	5.100,00	-0,38
1/030000-728500	Wartung IT SW/HW	2225	3225	24	1.385,45	1.500,00	-114,55	1.117,60	1.500,00	-382,40
SU 22 / 32	Summe Aufwendungen / Auszahlungen operative Gebarung				6.813,03	7.200,00	-386,97	6.217,22	6.900,00	-682,78
SA 0 / SA 1	(0) Nettoergebnis (21 - 22) / (1) Geldfluss operative Gebarung (31 - 32)				-6.813,03	-7.200,00	386,97	-6.217,22	-6.900,00	682,78
SU 23	Summe Haushaltsrücklagen				0,00	0,00	0,00	0,00	0,00	0,00
SA00	Nettoergebnis nach Zuw./Entn. Haushaltsrücklagen (Saldo 0 +/- SU23)				-6.813,03	-7.200,00	386,97			
Investive Gebarung										
SU 33	Summe Einzahlungen investive Gebarung							0,00	0,00	0,00
SU 34	Summe Auszahlungen investive Gebarung							0,00	0,00	0,00
SA2	Saldo (2) Geldfluss aus der Investiven Gebarung (33 - 34)							0,00	0,00	0,00
SA3	Saldo (3) Nettofinanzierungssaldo (Saldo 1 + Saldo 2)							-6.217,22	-6.900,00	682,78
Finanzierungstätigkeit										
SU 35	Summe Einzahlungen aus der Finanzierungstätigkeit							0,00	0,00	0,00
SU 36	Summe Auszahlungen aus der Finanzierungstätigkeit							0,00	0,00	0,00

	MVAG	MVAG	VCQU	Ergebnisrechnung			Finanzierungsrechnung				
				EH	FH		RA 2023	VA 2023	RA - VA	RA 2023	VA 2023
SA4								0,00	0,00	0,00	
SA5								-6.217,22	-6.900,00	682,78	
031	Amt für Raumordnung und Raumplanung										
031000	Raumordnung und Raumplanung										
Operative Gebarung											
SU 21 / 31	Summe Erträge / Einzahlungen operative Gebarung			0,00	0,00	0,00	0,00	0,00	0,00	0,00	
1/031000-640000	Rechts- und Beratungsaufwand	2222	3222	24	0,00	10.000,00	-10.000,00	0,00	10.000,00	-10.000,00	
1/031000-680000	Planmäßige Abschreibung	2226			15.788,92	13.600,00	2.188,92	0,00	0,00	0,00	
SU 22 / 32	Summe Aufwendungen / Auszahlungen operative Gebarung				15.788,92	23.600,00	-7.811,08	0,00	10.000,00	-10.000,00	
SA 0 / SA 1	(0) Nettoergebnis (21 - 22) / (1) Geldfluss operative Gebarung (31 - 32)				-15.788,92	-23.600,00	7.811,08	0,00	-10.000,00	10.000,00	
SU 23	Summe Haushaltsrücklagen				0,00	0,00	0,00	0,00	0,00	0,00	
SA00	Nettoergebnis nach Zuw./Entn. Haushaltsrücklagen (Saldo 0 +/- SU23)				-15.788,92	-23.600,00	7.811,08				
Investive Gebarung											
SU 33	Summe Einzahlungen investive Gebarung							0,00	0,00	0,00	
1/031000-070000	Flächenwidmung, Entwicklungskonzept, ROP		3411	2	42	0,00	0,00	0,00	6.098,78	40.000,00	-33.901,22
SU 34	Summe Auszahlungen investive Gebarung							6.098,78	40.000,00	-33.901,22	
SA2	Saldo (2) Geldfluss aus der Investiven Gebarung (33 - 34)							-6.098,78	-40.000,00	33.901,22	
SA3	Saldo (3) Nettofinanzierungssaldo (Saldo 1 + Saldo 2)							-6.098,78	-50.000,00	43.901,22	
Finanzierungstätigkeit											
SU 35	Summe Einzahlungen aus der Finanzierungstätigkeit							0,00	0,00	0,00	
SU 36	Summe Auszahlungen aus der Finanzierungstätigkeit							0,00	0,00	0,00	
SA4	Saldo (4) Geldfluss aus der Finanzierungstätigkeit (35 - 36)							0,00	0,00	0,00	
SA5	Saldo (5) Geldfluss aus der voranschlagswirksamen Gebarung (Saldo 3 + Saldo 4)							-6.098,78	-50.000,00	43.901,22	
06	Sonstige Maßnahmen										
060	Beiträge an Verbände, Vereine oder sonstige Organisationen										
060000	Beiträge an Verbände, Vereine und sonstige Organisationen										
Operative Gebarung											
SU 21 / 31	Summe Erträge / Einzahlungen operative Gebarung				0,00	0,00	0,00	0,00	0,00	0,00	
1/060000-726000	Beiträge an Verbände u. Vereine	2225	3225	24	22.284,35	22.300,00	-15,65	22.284,35	22.300,00	-15,65	
SU 22 / 32	Summe Aufwendungen / Auszahlungen operative Gebarung				22.284,35	22.300,00	-15,65	22.284,35	22.300,00	-15,65	
SA 0 / SA 1	(0) Nettoergebnis (21 - 22) / (1) Geldfluss operative Gebarung (31 - 32)				-22.284,35	-22.300,00	15,65	-22.284,35	-22.300,00	15,65	
SU 23	Summe Haushaltsrücklagen				0,00	0,00	0,00	0,00	0,00	0,00	
SA00	Nettoergebnis nach Zuw./Entn. Haushaltsrücklagen (Saldo 0 +/- SU23)				-22.284,35	-22.300,00	15,65				

	MVAG	MVAG	VCQU	Ergebnisrechnung			Finanzierungsrechnung			
				EH	FH	RA 2023	VA 2023	RA - VA	RA 2023	VA 2023
Investive Gebarung										
SU 33								0,00	0,00	0,00
SU 34								0,00	0,00	0,00
SA2								0,00	0,00	0,00
SA3								-22.284,35	-22.300,00	15,65
Finanzierungstätigkeit										
SU 35								0,00	0,00	0,00
SU 36								0,00	0,00	0,00
SA4								0,00	0,00	0,00
SA5								-22.284,35	-22.300,00	15,65
062 Ehrungen und Auszeichnungen										
062000 Ehrungen und Auszeichnungen										
Operative Gebarung										
SU 21 / 31								0,00	0,00	0,00
1/062000-723000								2.301,21	3.000,00	-698,79
SU 22 / 32								2.301,21	3.000,00	-698,79
SA 0 / SA 1								-2.301,21	-3.000,00	698,79
SU 23								0,00	0,00	0,00
SA00								-2.301,21	-3.000,00	698,79
Investive Gebarung										
SU 33								0,00	0,00	0,00
SU 34								0,00	0,00	0,00
SA2								0,00	0,00	0,00
SA3								-2.301,21	-3.000,00	698,79
Finanzierungstätigkeit										
SU 35								0,00	0,00	0,00
SU 36								0,00	0,00	0,00
SA4								0,00	0,00	0,00
SA5								-2.301,21	-3.000,00	698,79
09 Personalbetreuung										
090 Bezugsvorschüsse und Darlehen										
090000 Bezugsvorschüsse und Darlehen										
Operative Gebarung										
SU 21 / 31								0,00	0,00	0,00

		MVAG	MVAG	VCQU	Ergebnisrechnung			Finanzierungsrechnung		
		EH	FH		RA 2023	VA 2023	RA - VA	RA 2023	VA 2023	RA - VA
SU 22 / 32	Summe Aufwendungen / Auszahlungen operative Gebarung				0,00	0,00	0,00	0,00	0,00	0,00
SA 0 / SA 1	(0) Nettoergebnis (21 - 22) / (1) Geldfluss operative Gebarung (31 - 32)				0,00	0,00	0,00	0,00	0,00	0,00
SU 23	Summe Haushaltsrücklagen				0,00	0,00	0,00	0,00	0,00	0,00
SA00	Nettoergebnis nach Zuw./Entn. Haushaltsrücklagen (Saldo 0 +/- SU23)				0,00	0,00	0,00			
Investive Gebarung										
2/090000+273000	Bezugsvorschussrückzahlungen		3325	53	0,00	0,00	0,00	5.244,37	5.200,00	44,37
SU 33	Summe Einzahlungen investive Gebarung							5.244,37	5.200,00	44,37
1/090000-273000	Bezugsvorschüsse und Darlehen		3425	63	0,00	0,00	0,00	3.244,37	3.200,00	44,37
SU 34	Summe Auszahlungen investive Gebarung							3.244,37	3.200,00	44,37
SA2	Saldo (2) Geldfluss aus der Investiven Gebarung (33 - 34)							2.000,00	2.000,00	0,00
SA3	Saldo (3) Nettofinanzierungssaldo (Saldo 1 + Saldo 2)							2.000,00	2.000,00	0,00
Finanzierungstätigkeit										
SU 35	Summe Einzahlungen aus der Finanzierungstätigkeit							0,00	0,00	0,00
SU 36	Summe Auszahlungen aus der Finanzierungstätigkeit							0,00	0,00	0,00
SA4	Saldo (4) Geldfluss aus der Finanzierungstätigkeit (35 - 36)							0,00	0,00	0,00
SA5	Saldo (5) Geldfluss aus der voranschlagswirksamen Gebarung (Saldo 3 + Saldo 4)							2.000,00	2.000,00	0,00
091	Personalausbildung und Personalfortbildung									
091000	Personalausbildung und Fortbildung									
Operative Gebarung										
SU 21 / 31	Summe Erträge / Einzahlungen operative Gebarung				0,00	0,00	0,00	0,00	0,00	0,00
1/091000-728000	Kursbeiträge	2225	3225	24	2.427,20	2.500,00	-72,80	2.579,60	2.500,00	79,60
SU 22 / 32	Summe Aufwendungen / Auszahlungen operative Gebarung				2.427,20	2.500,00	-72,80	2.579,60	2.500,00	79,60
SA 0 / SA 1	(0) Nettoergebnis (21 - 22) / (1) Geldfluss operative Gebarung (31 - 32)				-2.427,20	-2.500,00	72,80	-2.579,60	-2.500,00	-79,60
SU 23	Summe Haushaltsrücklagen				0,00	0,00	0,00	0,00	0,00	0,00
SA00	Nettoergebnis nach Zuw./Entn. Haushaltsrücklagen (Saldo 0 +/- SU23)				-2.427,20	-2.500,00	72,80			
Investive Gebarung										
SU 33	Summe Einzahlungen investive Gebarung							0,00	0,00	0,00
SU 34	Summe Auszahlungen investive Gebarung							0,00	0,00	0,00
SA2	Saldo (2) Geldfluss aus der Investiven Gebarung (33 - 34)							0,00	0,00	0,00
SA3	Saldo (3) Nettofinanzierungssaldo (Saldo 1 + Saldo 2)							-2.579,60	-2.500,00	-79,60
Finanzierungstätigkeit										
SU 35	Summe Einzahlungen aus der Finanzierungstätigkeit							0,00	0,00	0,00
SU 36	Summe Auszahlungen aus der Finanzierungstätigkeit							0,00	0,00	0,00
SA4	Saldo (4) Geldfluss aus der Finanzierungstätigkeit (35 - 36)							0,00	0,00	0,00
SA5	Saldo (5) Geldfluss aus der voranschlagswirksamen Gebarung (Saldo 3 + Saldo 4)							-2.579,60	-2.500,00	-79,60

		MVAG			Ergebnisrechnung			Finanzierungsrechnung		
		EH	FH	VCQU	RA 2023	VA 2023	RA - VA	RA 2023	VA 2023	RA - VA
094	Gemeinschaftspflege									
094000	Gemeinschaftspflege									
Operative Gebarung										
SU 21 / 31	Summe Erträge / Einzahlungen operative Gebarung				0,00	0,00	0,00	0,00	0,00	0,00
1/094000-590000	Betriebsausflüge, Weihnachtsfeier	2212	3212	20	4.566,75	5.000,00	-433,25	4.566,75	5.000,00	-433,25
1/094000-728000	Entgelte für sonstige Leistungen	2225	3225	24	0,00	500,00	-500,00	0,00	500,00	-500,00
SU 22 / 32	Summe Aufwendungen / Auszahlungen operative Gebarung				4.566,75	5.500,00	-933,25	4.566,75	5.500,00	-933,25
SA 0 / SA 1	(0) Nettoergebnis (21 - 22) / (1) Geldfluss operative Gebarung (31 - 32)				-4.566,75	-5.500,00	933,25	-4.566,75	-5.500,00	933,25
SU 23	Summe Haushaltsrücklagen				0,00	0,00	0,00	0,00	0,00	0,00
SA00	Nettoergebnis nach Zuw./Entn. Haushaltsrücklagen (Saldo 0 +/- SU23)				-4.566,75	-5.500,00	933,25			
Investive Gebarung										
SU 33	Summe Einzahlungen investive Gebarung							0,00	0,00	0,00
SU 34	Summe Auszahlungen investive Gebarung							0,00	0,00	0,00
SA2	Saldo (2) Geldfluss aus der Investiven Gebarung (33 - 34)							0,00	0,00	0,00
SA3	Saldo (3) Nettofinanzierungssaldo (Saldo 1 + Saldo 2)							-4.566,75	-5.500,00	933,25
Finanzierungstätigkeit										
SU 35	Summe Einzahlungen aus der Finanzierungstätigkeit							0,00	0,00	0,00
SU 36	Summe Auszahlungen aus der Finanzierungstätigkeit							0,00	0,00	0,00
SA4	Saldo (4) Geldfluss aus der Finanzierungstätigkeit (35 - 36)							0,00	0,00	0,00
SA5	Saldo (5) Geldfluss aus der voranschlagswirksamen Gebarung (Saldo 3 + Saldo 4)							-4.566,75	-5.500,00	933,25

		MVAG	MVAG	VCQU	Ergebnisrechnung			Finanzierungsrechnung		
		EH	FH		RA 2023	VA 2023	RA - VA	RA 2023	VA 2023	RA - VA
1 Öffentliche Ordnung und Sicherheit										
13	Sonderpolizei									
131	Bau- und Feuerpolizei									
131000	Bau- und Feuerpolizei									
Operative Gebarung										
2/131000+816000	Ersätze Bausachverständigenhonorare	2114	3114	13	36.119,14	35.000,00	1.119,14	35.973,74	35.000,00	973,74
SU 21 / 31	Summe Erträge / Einzahlungen operative Gebarung				36.119,14	35.000,00	1.119,14	35.973,74	35.000,00	973,74
1/131000-640000	Bausachverständigenhonorare	2222	3222	24	65.885,40	80.000,00	-14.114,60	74.125,80	100.000,00	-25.874,20
SU 22 / 32	Summe Aufwendungen / Auszahlungen operative Gebarung				65.885,40	80.000,00	-14.114,60	74.125,80	100.000,00	-25.874,20
SA 0 / SA 1	(0) Nettoergebnis (21 - 22) / (1) Geldfluss operative Gebarung (31 - 32)				-29.766,26	-45.000,00	15.233,74	-38.152,06	-65.000,00	26.847,94
SU 23	Summe Haushaltsrücklagen				0,00	0,00	0,00	0,00	0,00	0,00
SA00	Nettoergebnis nach Zuw./Entn. Haushaltsrücklagen (Saldo 0 +/- SU23)				-29.766,26	-45.000,00	15.233,74			
Investive Gebarung										
SU 33	Summe Einzahlungen investive Gebarung							0,00	0,00	0,00
SU 34	Summe Auszahlungen investive Gebarung							0,00	0,00	0,00
SA2	Saldo (2) Geldfluss aus der Investiven Gebarung (33 - 34)							0,00	0,00	0,00
SA3	Saldo (3) Nettofinanzierungssaldo (Saldo 1 + Saldo 2)							-38.152,06	-65.000,00	26.847,94
Finanzierungstätigkeit										
SU 35	Summe Einzahlungen aus der Finanzierungstätigkeit							0,00	0,00	0,00
SU 36	Summe Auszahlungen aus der Finanzierungstätigkeit							0,00	0,00	0,00
SA4	Saldo (4) Geldfluss aus der Finanzierungstätigkeit (35 - 36)							0,00	0,00	0,00
SA5	Saldo (5) Geldfluss aus der voranschlagswirksamen Gebarung (Saldo 3 + Saldo 4)							-38.152,06	-65.000,00	26.847,94
133	Veterinärpolizei									
133000	Veterinärpolizei									
Operative Gebarung										
2/133000+808000	Ersätze Hundemarken	2116	3116	16	55,00	100,00	-45,00	55,00	100,00	-45,00
SU 21 / 31	Summe Erträge / Einzahlungen operative Gebarung				55,00	100,00	-45,00	55,00	100,00	-45,00
SU 22 / 32	Summe Aufwendungen / Auszahlungen operative Gebarung				0,00	0,00	0,00	0,00	0,00	0,00
SA 0 / SA 1	(0) Nettoergebnis (21 - 22) / (1) Geldfluss operative Gebarung (31 - 32)				55,00	100,00	-45,00	55,00	100,00	-45,00
SU 23	Summe Haushaltsrücklagen				0,00	0,00	0,00	0,00	0,00	0,00
SA00	Nettoergebnis nach Zuw./Entn. Haushaltsrücklagen (Saldo 0 +/- SU23)				55,00	100,00	-45,00			
Investive Gebarung										
SU 33	Summe Einzahlungen investive Gebarung							0,00	0,00	0,00
SU 34	Summe Auszahlungen investive Gebarung							0,00	0,00	0,00
SA2	Saldo (2) Geldfluss aus der Investiven Gebarung (33 - 34)							0,00	0,00	0,00

		MVAG			Ergebnisrechnung			Finanzierungsrechnung		
		EH	FH	VCQU	RA 2023	VA 2023	RA - VA	RA 2023	VA 2023	RA - VA
SA3	Saldo (3) Nettofinanzierungssaldo (Saldo 1 + Saldo 2)							55,00	100,00	-45,00
Finanzierungstätigkeit										
SU 35	Summe Einzahlungen aus der Finanzierungstätigkeit							0,00	0,00	0,00
SU 36	Summe Auszahlungen aus der Finanzierungstätigkeit							0,00	0,00	0,00
SA4	Saldo (4) Geldfluss aus der Finanzierungstätigkeit (35 – 36)							0,00	0,00	0,00
SA5	Saldo (5) Geldfluss aus der voranschlagswirksamen Gebarung (Saldo 3 + Saldo 4)							55,00	100,00	-45,00
16	Feuerwehrwesen									
163	Freiwillige Feuerwehren									
163000	Freiwillige Feuerwehren									
Operative Gebarung										
2/163000+811000	Einnahmen aus Verpachtung FF-Gebäude	2115	3115	14	2.288,29	2.300,00	-11,71	2.288,29	2.300,00	-11,71
2/163000+813000	Erträge aus der Auflösung von Investitionszuschüssen (Kapitaltransfers)	2127			5.725,50	5.700,00	25,50	0,00	0,00	0,00
2/163000+829000	Sonstige Erträge / Ersätze Versicherung	2116	3116	18	3.539,66	3.500,00	39,66	1.471,38	3.500,00	-2.028,62
6/163000+829910	Zuführung aus dem operativen Haushalt	2116	3116	1 18	80.524,21	0,00	80.524,21	80.524,21	0,00	80.524,21
2/163000+861100	Erstattung Umsatzsteuer Land NÖ	2121	3121	15	66.666,00	66.700,00	-34,00	66.666,00	66.700,00	-34,00
2/163000+867000	Transfers von Feuerwehren	2124	3124	16	141.444,54	110.000,00	31.444,54	141.444,54	110.000,00	31.444,54
6/163000+871000	Bedarfszuweisungen Abt. Gemeinden NÖLR IVW3	2121	3121	1 33	220.000,00	220.000,00	0,00	120.000,00	220.000,00	-100.000,00
SU 21 / 31	Summe Erträge / Einzahlungen operative Gebarung				520.188,20	408.200,00	111.988,20	412.394,42	402.500,00	9.894,42
1/163000-400000	Geringwertige Wirtschaftsgüter (GWG)	2221	3221	23	453,05	1.000,00	-546,95	453,05	1.000,00	-546,95
1/163000-452000	Treibstoffe	2221	3221	23	9.612,79	10.000,00	-387,21	9.559,86	10.000,00	-440,14
1/163000-600000	Strom	2222	3222	24	19.178,86	18.000,00	1.178,86	18.874,90	18.000,00	874,90
1/163000-600100	Heizung Gas	2222	3222	24	8.490,02	10.000,00	-1.509,98	3.491,92	10.000,00	-6.508,08
1/163000-600200	Heizung Fernwärme	2222	3222	24	4.631,93	10.000,00	-5.368,07	5.078,10	10.000,00	-4.921,90
1/163000-614000	Instandhaltung von Gebäuden	2224	3224	24	20.249,42	7.500,00	12.749,42	20.249,42	7.500,00	12.749,42
1/163000-616000	Instandhaltung von Maschinen und maschinellen Anlagen	2224	3224	24	661,61	2.000,00	-1.338,39	661,61	2.000,00	-1.338,39
1/163000-617000	Instandhaltung von Fahrzeugen	2224	3224	24	19.835,29	20.000,00	-164,71	19.835,29	20.000,00	-164,71
1/163000-618000	Instandhaltung von sonstigen Anlagen	2224	3224	24	198,67	1.000,00	-801,33	198,67	1.000,00	-801,33
1/163000-631000	Telekommunikationsdienste	2222	3222	24	238,80	400,00	-161,20	238,80	400,00	-161,20
1/163000-670000	Versicherungen	2222	3222	24	14.534,02	15.000,00	-465,98	14.534,02	15.000,00	-465,98
1/163000-680000	Planmäßige Abschreibung	2226			50.557,67	50.600,00	-42,33	0,00	0,00	0,00
1/163000-700000	Bauzins- und Bestandszins FF Grub	2223	3223	24	0,00	1.300,00	-1.300,00	0,00	1.300,00	-1.300,00
1/163000-711000	Gebühren für die Benützung von Gemeindeeinrichtungen und Anlagen gemäß FAG	2225	3225	24	4.178,85	4.200,00	-21,15	4.178,85	4.200,00	-21,15

		MVAG			Ergebnisrechnung			Finanzierungsrechnung		
		EH	FH	VCQU	RA 2023	VA 2023	RA - VA	RA 2023	VA 2023	RA - VA
1/163000-720000	Gemeinde Mödling Kostenersatz Bediensteter Feuerwehr	2225	3225	24	3.730,67	3.600,00	130,67	3.730,67	3.600,00	130,67
1/163000-728000	Entgelte für sonstige Leistungen	2225	3225	24	600,05	1.000,00	-399,95	600,05	1.000,00	-399,95
1/163000-728400	Wasser	2225	3225	24	1.671,48	1.500,00	171,48	1.635,80	1.500,00	135,80
1/163000-729910	Zuführung an den investiven Haushalt	2225	3225	24	80.524,21	0,00	80.524,21	80.524,21	0,00	80.524,21
1/163000-757000	(Jugend-) Förderung	2234	3234	27	3.240,00	3.200,00	40,00	3.240,00	3.200,00	40,00
1/163000-768000	Zuschüsse Kursbeiträge Feuerwehr	2234	3234	27	719,70	500,00	219,70	719,70	500,00	219,70
1/163000-777000	Kapitaltransferzahlungen Investition (Kfz, Gebäude ...)	2234		44	0,00	15.000,00	-15.000,00	0,00	0,00	0,00
SU 22 / 32	Summe Aufwendungen / Auszahlungen operative Gebarung				243.307,09	175.800,00	67.507,09	187.804,92	110.200,00	77.604,92
SA 0 / SA 1	(0) Nettoergebnis (21 - 22) / (1) Geldfluss operative Gebarung (31 - 32)				276.881,11	232.400,00	44.481,11	224.589,50	292.300,00	-67.710,50
SU 23	Summe Haushaltsrücklagen				0,00	0,00	0,00	0,00	0,00	0,00
SA00	Nettoergebnis nach Zuw./Entn. Haushaltsrücklagen (Saldo 0 +/- SU23)				276.881,11	232.400,00	44.481,11			
Investive Gebarung										
6/163000+301000	Kapitaltransfers von Ländern, Landesfonds und Landeskammern		3331	1 33	0,00	0,00	0,00	0,00	40.000,00	-40.000,00
SU 33	Summe Einzahlungen investive Gebarung							0,00	40.000,00	-40.000,00
5/163000-010000	Baukosten		3413	1 40	0,00	0,00	0,00	36.884,53	24.600,00	12.284,53
1/163000-777000	Kapitaltransferzahlungen Investition (Kfz, Gebäude ...)		3434	44	0,00	0,00	0,00	0,00	15.000,00	-15.000,00
SU 34	Summe Auszahlungen investive Gebarung							36.884,53	39.600,00	-2.715,47
SA2	Saldo (2) Geldfluss aus der Investiven Gebarung (33 - 34)							-36.884,53	400,00	-37.284,53
SA3	Saldo (3) Nettofinanzierungssaldo (Saldo 1 + Saldo 2)							187.704,97	292.700,00	-104.995,03
Finanzierungstätigkeit										
SU 35	Summe Einzahlungen aus der Finanzierungstätigkeit							0,00	0,00	0,00
SU 36	Summe Auszahlungen aus der Finanzierungstätigkeit							0,00	0,00	0,00
SA4	Saldo (4) Geldfluss aus der Finanzierungstätigkeit (35 - 36)							0,00	0,00	0,00
SA5	Saldo (5) Geldfluss aus der voranschlagswirksamen Gebarung (Saldo 3 + Saldo 4)							187.704,97	292.700,00	-104.995,03
18	Landesverteidigung									
180	Zivilschutz									
180000	Zivilschutz									
Operative Gebarung										
SU 21 / 31	Summe Erträge / Einzahlungen operative Gebarung				0,00	0,00	0,00	0,00	0,00	0,00
1/180000-619000	Instandhaltung von Sonderanlagen (Sirenen)	2224	3224	24	0,00	300,00	-300,00	0,00	300,00	-300,00
1/180000-680000	Planmäßige Abschreibung	2226			3.929,13	400,00	3.529,13	0,00	0,00	0,00

		MVAG			Ergebnisrechnung			Finanzierungsrechnung		
		EH	FH	VCQU	RA 2023	VA 2023	RA - VA	RA 2023	VA 2023	RA - VA
1/180000-726000	Beitrag Zivilschutzverband	2225	3225	24	607,53	700,00	-92,47	607,53	700,00	-92,47
SU 22 / 32	Summe Aufwendungen / Auszahlungen operative Gebarung				4.536,66	1.400,00	3.136,66	607,53	1.000,00	-392,47
SA 0 / SA 1	(0) Nettoergebnis (21 - 22) / (1) Geldfluss operative Gebarung (31 - 32)				-4.536,66	-1.400,00	-3.136,66	-607,53	-1.000,00	392,47
SU 23	Summe Haushaltsrücklagen				0,00	0,00	0,00	0,00	0,00	0,00
SA00	Nettoergebnis nach Zuw./Entn. Haushaltsrücklagen (Saldo 0 +/- SU23)				-4.536,66	-1.400,00	-3.136,66			
Investive Gebarung										
SU 33	Summe Einzahlungen investive Gebarung							0,00	0,00	0,00
1/180000-020000	Maschinen und maschinelle Anlagen		3414	2 41	0,00	0,00	0,00	6.161,62	6.200,00	-38,38
1/180000-050000	Signalanlagen		3412	2 40	0,00	0,00	0,00	3.595,48	3.600,00	-4,52
SU 34	Summe Auszahlungen investive Gebarung							9.757,10	9.800,00	-42,90
SA2	Saldo (2) Geldfluss aus der Investiven Gebarung (33 - 34)							-9.757,10	-9.800,00	42,90
SA3	Saldo (3) Nettofinanzierungssaldo (Saldo 1 + Saldo 2)							-10.364,63	-10.800,00	435,37
Finanzierungstätigkeit										
SU 35	Summe Einzahlungen aus der Finanzierungstätigkeit							0,00	0,00	0,00
SU 36	Summe Auszahlungen aus der Finanzierungstätigkeit							0,00	0,00	0,00
SA4	Saldo (4) Geldfluss aus der Finanzierungstätigkeit (35 - 36)							0,00	0,00	0,00
SA5	Saldo (5) Geldfluss aus der voranschlagswirksamen Gebarung (Saldo 3 + Saldo 4)							-10.364,63	-10.800,00	435,37

		MVAG			Ergebnisrechnung			Finanzierungsrechnung		
		EH	FH	VCQU	RA 2023	VA 2023	RA - VA	RA 2023	VA 2023	RA - VA
2 Unterricht, Erziehung, Sport und Wissenschaft										
21	Allgemeinbildender Unterricht									
211	Volksschulen									
211000	Volksschulen									
Operative Gebarung										
2/211000+811000	Baurechtszins	2115	3115	14	28.320,00	28.300,00	20,00	28.320,00	28.300,00	20,00
2/211000+811100	Benützungsentgelt Turnsaal VS	2115	3115	14	425,00	200,00	225,00	425,00	200,00	225,00
2/211000+813000	Erträge aus der Auflösung von Investitionszuschüssen (Kapitaltransfers)	2127			4.179,48	4.000,00	179,48	0,00	0,00	0,00
2/211000+816000	Kostensätze - Schulumlage Gemeinden	2114	3114	13	0,00	2.000,00	-2.000,00	0,00	2.000,00	-2.000,00
2/211000+817000	Erträge aus der Auflösung von sonstigen Rückstellungen	2117			7.718,79	7.700,00	18,79	0,00	0,00	0,00
6/211000+829910	Zuführung aus dem operativen Haushalt	2116	3116	1 18	64.992,77	0,00	64.992,77	64.992,77	0,00	64.992,77
SU 21 / 31	Summe Erträge / Einzahlungen operative Gebarung				105.636,04	42.200,00	63.436,04	93.737,77	30.500,00	63.237,77
1/211000-400000	Geringwertige Wirtschaftsgüter (GWG)	2221	3221	23	1.871,99	2.000,00	-128,01	1.871,99	2.000,00	-128,01
1/211000-454000	Reinigungsmittel	2221	3221	23	6.235,53	7.000,00	-764,47	6.235,53	7.000,00	-764,47
1/211000-456000	Schreib-, Zeichen- und sonstige Büromittel	2221	3221	23	1.199,64	1.500,00	-300,36	1.199,64	1.500,00	-300,36
1/211000-457000	Druckwerke	2221	3221	23	926,75	1.000,00	-73,25	926,75	1.000,00	-73,25
1/211000-459000	Sonstige Verbrauchsgüter	2221	3221	23	81,93	400,00	-318,07	81,93	400,00	-318,07
1/211000-459100	Handarbeitsmaterial	2221	3221	23	697,52	700,00	-2,48	697,52	700,00	-2,48
1/211000-510000	Geldbezüge der Vertragsbediensteten der Verwaltung	2211	3211	20	2.454,38	2.600,00	-145,62	2.454,38	2.600,00	-145,62
1/211000-511000	Geldbezüge der Vertragsbediensteten in handwerklicher Verwendung	2211	3211	20	52.809,57	72.700,00	-19.890,43	52.809,57	72.700,00	-19.890,43
1/211000-569000	Sonstige Nebengebühren	2211	3211	20	3.943,37	5.300,00	-1.356,63	3.943,37	5.300,00	-1.356,63
1/211000-580000	Dienstgeberbeiträge zum Ausgleichsfonds für Familienbeihilfen	2212	3212	20	1.642,20	2.800,00	-1.157,80	1.642,20	2.800,00	-1.157,80
1/211000-582000	Sonstige Dienstgeberbeiträge zur sozialen Sicherheit	2212	3212	20	11.196,41	16.500,00	-5.303,59	11.196,41	16.500,00	-5.303,59
1/211000-600000	Strom	2222	3222	24	-2.956,14	7.000,00	-9.956,14	0,00	7.000,00	-7.000,00
1/211000-600100	Heizung Gas	2222	3222	24	13.461,87	20.000,00	-6.538,13	5.153,85	20.000,00	-14.846,15
1/211000-613000	Instandhaltung von Außenanlagen	2224	3224	24	1.017,58	1.000,00	17,58	1.017,58	1.000,00	17,58
1/211000-614000	Instandhaltung von Gebäuden	2224	3224	24	3.416,96	5.000,00	-1.583,04	4.380,44	5.000,00	-619,56
1/211000-618000	Instandhaltung der Einrichtung	2224	3224	24	4.058,75	500,00	3.558,75	4.058,75	500,00	3.558,75
1/211000-621000	Personentransporte Bus	2222	3222	24	783,00	800,00	-17,00	898,00	800,00	98,00
1/211000-630000	Postdienste	2222	3222	24	0,00	100,00	-100,00	0,00	100,00	-100,00
1/211000-631000	Telekommunikationsdienste	2222	3222	24	2.596,55	2.600,00	-3,45	3.187,90	2.600,00	587,90

		MVAG			Ergebnisrechnung			Finanzierungsrechnung		
		MVAG	MVAG	VCQU	RA 2023	VA 2023	RA - VA	RA 2023	VA 2023	RA - VA
		EH	FH							
1/211000-650000	Zinsen für Finanzschulden	2241	3241	25	978,00	1.200,00	-222,00	978,00	1.200,00	-222,00
1/211000-670000	Versicherungen	2222	3222	24	6.958,44	7.000,00	-41,56	6.958,44	7.000,00	-41,56
1/211000-680000	Planmäßige Abschreibung	2226			48.429,29	24.700,00	23.729,29	0,00	0,00	0,00
1/211000-700000	Bauzins - Leasing	2223	3223	24	28.320,00	28.300,00	20,00	28.320,00	28.300,00	20,00
1/211000-700100	Software - laufende Entgelte (SaaS)	2223	3223	24	395,37	400,00	-4,63	395,37	400,00	-4,63
1/211000-700500	Miete Kopiergeräte	2223	3223	24	4.353,40	3.500,00	853,40	3.513,23	3.500,00	13,23
1/211000-705000	Leasing - Miete	2223	3223	24	43.829,06	44.800,00	-970,94	43.885,74	44.800,00	-914,26
1/211000-711000	Gebühren für die Benützung von Gemeindeeinrichtungen und Anlagen gemäß FAG	2225	3225	24	10.226,64	10.500,00	-273,36	10.226,64	10.500,00	-273,36
1/211000-720000	Kosten ganztägige Schulform NÖLR	2225	3225	24	4.516,41	5.500,00	-983,59	4.516,41	5.500,00	-983,59
1/211000-728000	Entgelte für sonstige Leistungen	2225	3225	24	1.302,59	1.500,00	-197,41	1.301,37	1.500,00	-198,63
1/211000-728100	English Training VS	2225	3225	24	2.400,00	2.000,00	400,00	2.625,00	2.000,00	625,00
1/211000-728200	Medienbeitrag	2225	3225	24	745,42	800,00	-54,58	745,42	800,00	-54,58
1/211000-728300	Pädagogische Unterstützung	2225	3225	24	6.240,00	7.000,00	-760,00	6.240,00	7.000,00	-760,00
1/211000-728400	Wasser	2225	3225	24	623,71	500,00	123,71	623,71	500,00	123,71
1/211000-728500	Wartung IT SW/HW	2225	3225	24	192,00	500,00	-308,00	192,00	500,00	-308,00
1/211000-729910	Zuführung an den investiven Haushalt	2225	3225	24	64.992,77	0,00	64.992,77	64.992,77	0,00	64.992,77
1/211000-752200	Schulumlage VS Perchtoldsdorf	2231	3231	26	10.100,00	10.100,00	0,00	10.100,00	10.100,00	0,00
1/211000-752300	Schulumlage VS Sooß	2231	3231	26	7.677,27	7.700,00	-22,73	7.677,27	7.700,00	-22,73
SU 22 / 32	Summe Aufwendungen / Auszahlungen operative Gebarung				347.718,23	305.500,00	42.218,23	295.047,18	280.800,00	14.247,18
SA 0 / SA 1	(0) Nettoergebnis (21 - 22) / (1) Geldfluss operative Gebarung (31 - 32)				-242.082,19	-263.300,00	21.217,81	-201.309,41	-250.300,00	48.990,59
SU 23	Summe Haushaltsrücklagen				0,00	0,00	0,00	0,00	0,00	0,00
SA00	Nettoergebnis nach Zuw./Entn. Haushaltsrücklagen (Saldo 0 +/- SU23)				-242.082,19	-263.300,00	21.217,81			
Investive Gebarung										
6/211000+301000	Landesförderung Turnsäle		3331	1 33	0,00	0,00	0,00	0,00	60.000,00	-60.000,00
SU 33	Summe Einzahlungen investive Gebarung							0,00	60.000,00	-60.000,00
5/211000-010000	Instandsetzung Turnsaal VS Sittendorf		3413	1 40	0,00	0,00	0,00	236.817,97	247.500,00	-10.682,03
SU 34	Summe Auszahlungen investive Gebarung							236.817,97	247.500,00	-10.682,03
SA2	Saldo (2) Geldfluss aus der Investiven Gebarung (33 - 34)							-236.817,97	-187.500,00	-49.317,97
SA3	Saldo (3) Nettofinanzierungssaldo (Saldo 1 + Saldo 2)							-438.127,38	-437.800,00	-327,38
Finanzierungstätigkeit										
SU 35	Summe Einzahlungen aus der Finanzierungstätigkeit							0,00	0,00	0,00
1/211000-346000	Tilgung von Bankdarlehen		3614	65	0,00	0,00	0,00	16.838,76	16.800,00	38,76
SU 36	Summe Auszahlungen aus der Finanzierungstätigkeit							16.838,76	16.800,00	38,76
SA4	Saldo (4) Geldfluss aus der Finanzierungstätigkeit (35 - 36)							-16.838,76	-16.800,00	-38,76
SA5	Saldo (5) Geldfluss aus der voranschlagswirksamen Gebarung (Saldo 3 + Saldo 4)							-454.966,14	-454.600,00	-366,14

		MVAG			Ergebnisrechnung			Finanzierungsrechnung		
		EH	FH	VCQU	RA 2023	VA 2023	RA - VA	RA 2023	VA 2023	RA - VA
212	Hauptschulen									
212000	Hauptschulen									
Operative Gebarung										
SU 21 / 31	Summe Erträge / Einzahlungen operative Gebarung				0,00	0,00	0,00	0,00	0,00	0,00
1/212000-752000	Schulumlage NMS Hinterbrühl	2231	3231	26	65.081,27	65.100,00	-18,73	65.081,27	65.100,00	-18,73
1/212000-752100	Schulumlage NMS Brunn/Geb. Ma.Enzersdorf	2231	3231	26	4.200,00	4.200,00	0,00	4.200,00	4.200,00	0,00
1/212000-752200	Schulumlage NMS Alland	2231	3231	26	8.400,00	8.400,00	0,00	8.400,00	8.400,00	0,00
1/212000-752300	Schulumlage NMS Perchtoldsdorf	2231	3231	26	14.000,00	14.000,00	0,00	14.000,00	14.000,00	0,00
1/212000-752400	Schulumlage NMS Mödling	2231	3231	26	4.962,95	5.000,00	-37,05	4.962,95	5.000,00	-37,05
1/212000-752500	Schulumlage NMS Lilienfeld	2231	3231	26	2.100,00	2.100,00	0,00	2.100,00	2.100,00	0,00
SU 22 / 32	Summe Aufwendungen / Auszahlungen operative Gebarung				98.744,22	98.800,00	-55,78	98.744,22	98.800,00	-55,78
SA 0 / SA 1	(0) Nettoergebnis (21 - 22) / (1) Geldfluss operative Gebarung (31 - 32)				-98.744,22	-98.800,00	55,78	-98.744,22	-98.800,00	55,78
SU 23	Summe Haushaltsrücklagen				0,00	0,00	0,00	0,00	0,00	0,00
SA00	Nettoergebnis nach Zuw./Entn. Haushaltsrücklagen (Saldo 0 +/- SU23)				-98.744,22	-98.800,00	55,78			
Investive Gebarung										
SU 33	Summe Einzahlungen investive Gebarung							0,00	0,00	0,00
SU 34	Summe Auszahlungen investive Gebarung							0,00	0,00	0,00
SA2	Saldo (2) Geldfluss aus der Investiven Gebarung (33 - 34)							0,00	0,00	0,00
SA3	Saldo (3) Nettofinanzierungssaldo (Saldo 1 + Saldo 2)							-98.744,22	-98.800,00	55,78
Finanzierungstätigkeit										
SU 35	Summe Einzahlungen aus der Finanzierungstätigkeit							0,00	0,00	0,00
SU 36	Summe Auszahlungen aus der Finanzierungstätigkeit							0,00	0,00	0,00
SA4	Saldo (4) Geldfluss aus der Finanzierungstätigkeit (35 - 36)							0,00	0,00	0,00
SA5	Saldo (5) Geldfluss aus der voranschlagswirksamen Gebarung (Saldo 3 + Saldo 4)							-98.744,22	-98.800,00	55,78
213	Sonderschulen									
213000	Sonderschulen									
Operative Gebarung										
SU 21 / 31	Summe Erträge / Einzahlungen operative Gebarung				0,00	0,00	0,00	0,00	0,00	0,00
1/213000-752000	Schulumlage Sonderschule Hinterbrühl	2231	3231	26	24.378,02	24.400,00	-21,98	37.092,65	37.100,00	-7,35
1/213000-752100	Schulumlage Sonderschule Perchtoldsdorf	2231	3231	26	0,00	0,00	0,00	-1.392,42	-1.400,00	7,58
SU 22 / 32	Summe Aufwendungen / Auszahlungen operative Gebarung				24.378,02	24.400,00	-21,98	35.700,23	35.700,00	0,23
SA 0 / SA 1	(0) Nettoergebnis (21 - 22) / (1) Geldfluss operative Gebarung (31 - 32)				-24.378,02	-24.400,00	21,98	-35.700,23	-35.700,00	-0,23
SU 23	Summe Haushaltsrücklagen				0,00	0,00	0,00	0,00	0,00	0,00
SA00	Nettoergebnis nach Zuw./Entn. Haushaltsrücklagen (Saldo 0 +/- SU23)				-24.378,02	-24.400,00	21,98			

		MVAG	MVAG	VCQU	Ergebnisrechnung			Finanzierungsrechnung		
		EH	FH		RA 2023	VA 2023	RA - VA	RA 2023	VA 2023	RA - VA
Investive Gebarung										
SU 33	Summe Einzahlungen investive Gebarung							0,00	0,00	0,00
SU 34	Summe Auszahlungen investive Gebarung							0,00	0,00	0,00
SA2	Saldo (2) Geldfluss aus der Investiven Gebarung (33 – 34)							0,00	0,00	0,00
SA3	Saldo (3) Nettofinanzierungssaldo (Saldo 1 + Saldo 2)							-35.700,23	-35.700,00	-0,23
Finanzierungstätigkeit										
SU 35	Summe Einzahlungen aus der Finanzierungstätigkeit							0,00	0,00	0,00
SU 36	Summe Auszahlungen aus der Finanzierungstätigkeit							0,00	0,00	0,00
SA4	Saldo (4) Geldfluss aus der Finanzierungstätigkeit (35 – 36)							0,00	0,00	0,00
SA5	Saldo (5) Geldfluss aus der voranschlagswirksamen Gebarung (Saldo 3 + Saldo 4)							-35.700,23	-35.700,00	-0,23
214	Polytechnische Schulen									
214000	Schulen der Polytechnischen Lehrgänge									
Operative Gebarung										
SU 21 / 31	Summe Erträge / Einzahlungen operative Gebarung				0,00	0,00	0,00	0,00	0,00	0,00
1/214000-752000	Schulumlage Poly Mödling	2231	3231	26	7.819,02	7.800,00	19,02	7.819,02	7.800,00	19,02
SU 22 / 32	Summe Aufwendungen / Auszahlungen operative Gebarung				7.819,02	7.800,00	19,02	7.819,02	7.800,00	19,02
SA 0 / SA 1	(0) Nettoergebnis (21 - 22) / (1) Geldfluss operative Gebarung (31 – 32)				-7.819,02	-7.800,00	-19,02	-7.819,02	-7.800,00	-19,02
SU 23	Summe Haushaltsrücklagen				0,00	0,00	0,00	0,00	0,00	0,00
SA00	Nettoergebnis nach Zuw./Entn. Haushaltsrücklagen (Saldo 0 +/- SU23)				-7.819,02	-7.800,00	-19,02			
Investive Gebarung										
SU 33	Summe Einzahlungen investive Gebarung							0,00	0,00	0,00
SU 34	Summe Auszahlungen investive Gebarung							0,00	0,00	0,00
SA2	Saldo (2) Geldfluss aus der Investiven Gebarung (33 – 34)							0,00	0,00	0,00
SA3	Saldo (3) Nettofinanzierungssaldo (Saldo 1 + Saldo 2)							-7.819,02	-7.800,00	-19,02
Finanzierungstätigkeit										
SU 35	Summe Einzahlungen aus der Finanzierungstätigkeit							0,00	0,00	0,00
SU 36	Summe Auszahlungen aus der Finanzierungstätigkeit							0,00	0,00	0,00
SA4	Saldo (4) Geldfluss aus der Finanzierungstätigkeit (35 – 36)							0,00	0,00	0,00
SA5	Saldo (5) Geldfluss aus der voranschlagswirksamen Gebarung (Saldo 3 + Saldo 4)							-7.819,02	-7.800,00	-19,02
22	Berufsbildender Unterricht; Anstalten der Lehrer- und Erzieherbildung									
220	Berufsbildende Pflichtschulen									
220000	Berufsbildende Pflichtschulen									
Operative Gebarung										
SU 21 / 31	Summe Erträge / Einzahlungen operative Gebarung				0,00	0,00	0,00	0,00	0,00	0,00

	MVAG	MVAG	VCQU	Ergebnisrechnung			Finanzierungsrechnung			
				EH	FH		RA 2023	VA 2023	RA - VA	RA 2023
1/220000-751000	NÖ Berufsschülerhaltungsbeitrag	2231	3231	26	4.830,00	5.000,00	-170,00	4.830,00	5.000,00	-170,00
SU 22 / 32	Summe Aufwendungen / Auszahlungen operative Gebarung				4.830,00	5.000,00	-170,00	4.830,00	5.000,00	-170,00
SA 0 / SA 1	(0) Nettoergebnis (21 - 22) / (1) Geldfluss operative Gebarung (31 - 32)				-4.830,00	-5.000,00	170,00	-4.830,00	-5.000,00	170,00
SU 23	Summe Haushaltsrücklagen				0,00	0,00	0,00	0,00	0,00	0,00
SA00	Nettoergebnis nach Zuw./Entn. Haushaltsrücklagen (Saldo 0 +/- SU23)				-4.830,00	-5.000,00	170,00			
Investive Gebarung										
SU 33	Summe Einzahlungen investive Gebarung							0,00	0,00	0,00
SU 34	Summe Auszahlungen investive Gebarung							0,00	0,00	0,00
SA2	Saldo (2) Geldfluss aus der Investiven Gebarung (33 - 34)							0,00	0,00	0,00
SA3	Saldo (3) Nettofinanzierungssaldo (Saldo 1 + Saldo 2)							-4.830,00	-5.000,00	170,00
Finanzierungstätigkeit										
SU 35	Summe Einzahlungen aus der Finanzierungstätigkeit							0,00	0,00	0,00
SU 36	Summe Auszahlungen aus der Finanzierungstätigkeit							0,00	0,00	0,00
SA4	Saldo (4) Geldfluss aus der Finanzierungstätigkeit (35 - 36)							0,00	0,00	0,00
SA5	Saldo (5) Geldfluss aus der voranschlagswirksamen Gebarung (Saldo 3 + Saldo 4)							-4.830,00	-5.000,00	170,00
24 Vorschulische Erziehung										
240 Kindergärten										
240000 Kindergarten Grub										
Operative Gebarung										
2/240000+810000	Elternbeiträge	2114	3114	13	137.308,37	135.000,00	2.308,37	135.230,58	135.000,00	230,58
2/240000+810100	Einnahmen KIGA-Bus	2114	3114	13	9.436,98	10.000,00	-563,02	9.557,81	10.000,00	-442,19
2/240000+810500	Photovoltaik Einspeiserträge	2114	3114	13	1.246,94	500,00	746,94	0,00	500,00	-500,00
2/240000+813000	Erträge aus der Auflösung von Investitionszuschüssen (Kapitaltransfers)	2127			9.214,29	9.200,00	14,29	0,00	0,00	0,00
2/240000+817000	Erträge aus der Auflösung von sonstigen Rückstellungen	2117			29.105,28	29.100,00	5,28	0,00	0,00	0,00
2/240000+861200	Zinsenzuschüsse	2121	3121	15	12.633,67	12.600,00	33,67	12.633,67	12.600,00	33,67
2/240000+863000	Altersteilzeitgeld AMS	2121	3121	15	8.590,45	9.000,00	-409,55	8.590,45	9.000,00	-409,55
SU 21 / 31	Summe Erträge / Einzahlungen operative Gebarung				207.535,98	205.400,00	2.135,98	166.012,51	167.100,00	-1.087,49
1/240000-400000	Geringwertige Wirtschaftsgüter (GWG)	2221	3221	23	1.588,87	2.000,00	-411,13	1.588,87	2.000,00	-411,13
1/240000-430000	Lebensmittel / Getränke Wareneinkauf Küche	2221	3221	23	30.924,12	34.000,00	-3.075,88	31.116,47	34.000,00	-2.883,53
1/240000-454000	Reinigungsmittel	2221	3221	23	6.026,80	8.000,00	-1.973,20	7.148,99	8.000,00	-851,01
1/240000-456000	Schreib-, Zeichen- und sonstige Büromittel	2221	3221	23	1.343,46	1.300,00	43,46	1.363,44	1.300,00	63,44
1/240000-457000	Druckwerke	2221	3221	23	513,02	500,00	13,02	513,02	500,00	13,02
1/240000-459000	Sonstige Verbrauchsgüter	2221	3221	23	1.786,98	1.800,00	-13,02	1.772,03	1.800,00	-27,97

		MVAG			Ergebnisrechnung			Finanzierungsrechnung		
		EH	FH	VCQU	RA 2023	VA 2023	RA - VA	RA 2023	VA 2023	RA - VA
1/240000-459100	Beschäftigungsmaterial	2221	3221	23	2.599,10	4.000,00	-1.400,90	2.599,10	4.000,00	-1.400,90
1/240000-510000	Geldbezüge der Vertragsbediensteten der Verwaltung	2211	3211	20	6.978,07	6.500,00	478,07	6.978,07	6.500,00	478,07
1/240000-511000	Geldbezüge der Vertragsbediensteten in handwerklicher Verwendung	2211	3211	20	379.170,36	359.200,00	19.970,36	379.170,36	359.200,00	19.970,36
1/240000-523000	Geldbezüge der nicht ganzjährig beschäftigten Arbeiter	2211	3211	20	996,99	1.000,00	-3,01	996,99	1.000,00	-3,01
1/240000-566000	Zuwendungen aus Anlass von Dienstjubiläen	2212	3212	20	182,03	200,00	-17,97	182,03	200,00	-17,97
1/240000-569000	Sonstige Nebengebühren	2211	3211	20	23.465,62	22.500,00	965,62	23.465,62	22.500,00	965,62
1/240000-580000	DGB zum Ausgleichsfonds für Familienbeihilfen	2212	3212	20	13.134,16	12.600,00	534,16	13.134,16	12.600,00	534,16
1/240000-582000	Sonstige Dienstgeberbeiträge zur sozialen Sicherheit	2212	3212	20	77.565,81	72.700,00	4.865,81	77.565,81	72.700,00	4.865,81
1/240000-592000	Dotierung von Rückstellungen für Jubiläumsszuwendungen	2214			2.845,64	2.800,00	45,64	0,00	0,00	0,00
1/240000-600000	Strom	2222	3222	24	5.795,07	10.000,00	-4.204,93	7.845,28	10.000,00	-2.154,72
1/240000-600100	Gas	2222	3222	24	14.596,21	15.000,00	-403,79	6.730,12	15.000,00	-8.269,88
1/240000-613000	Instandhaltung von sonstigen Grundstückseinrichtungen / Garten	2224	3224	24	42,63	400,00	-357,37	42,63	400,00	-357,37
1/240000-614000	Instandhaltung von Gebäuden	2224	3224	24	10.896,93	11.000,00	-103,07	11.275,63	11.000,00	275,63
1/240000-614100	Instandhaltung Treppenlift und Kleinlastenaufzug	2224	3224	24	680,31	800,00	-119,69	680,31	800,00	-119,69
1/240000-616000	Instandhaltung von Maschinen	2224	3224	24	386,50	2.000,00	-1.613,50	386,50	2.000,00	-1.613,50
1/240000-618000	Instandhaltung der Einrichtung	2224	3224	24	1.503,58	2.000,00	-496,42	1.503,58	2.000,00	-496,42
1/240000-621000	Personentransporte Bus	2222	3222	24	75.497,25	75.000,00	497,25	74.192,25	75.000,00	-807,75
1/240000-631000	Telekommunikationsdienste	2222	3222	24	1.187,05	2.000,00	-812,95	1.187,05	2.000,00	-812,95
1/240000-650000	Zinsen für Finanzschulden	2241	3241	25	1.957,40	2.000,00	-42,60	1.957,40	2.000,00	-42,60
1/240000-670000	Versicherungen	2222	3222	24	4.985,00	5.000,00	-15,00	4.985,00	5.000,00	-15,00
1/240000-680000	Planmäßige Abschreibung	2226			73.516,41	73.300,00	216,41	0,00	0,00	0,00
1/240000-700500	Miete Kopiergeräte	2223	3223	24	728,63	2.000,00	-1.271,37	590,90	2.000,00	-1.409,10
1/240000-711000	Gebühren für die Benützung von Gemeindeeinrichtungen und Anlagen gemäß FAG	2225	3225	24	5.287,42	5.300,00	-12,58	5.287,42	5.300,00	-12,58
1/240000-724000	Reisegebühren	2225	3225	24	473,21	700,00	-226,79	473,21	700,00	-226,79
1/240000-728000	Entgelte für sonstige Leistungen	2225	3225	24	7.590,15	7.000,00	590,15	7.431,51	7.000,00	431,51
1/240000-728400	Wasser	2225	3225	24	1.217,24	600,00	617,24	1.217,24	600,00	617,24
SU 22 / 32	Summe Aufwendungen / Auszahlungen operative Gebarung				755.462,02	743.200,00	12.262,02	673.380,99	667.100,00	6.280,99
SA 0 / SA 1	(0) Nettoergebnis (21 - 22) / (1) Geldfluss operative Gebarung (31 - 32)				-547.926,04	-537.800,00	-10.126,04	-507.368,48	-500.000,00	-7.368,48
SU 23	Summe Haushaltsrücklagen				0,00	0,00	0,00	0,00	0,00	0,00
SA00	Nettoergebnis nach Zuw./Entn. Haushaltsrücklagen (Saldo 0 +/- SU23)				-547.926,04	-537.800,00	-10.126,04			

	MVAG	MVAG	VCQU	Ergebnisrechnung			Finanzierungsrechnung		
				EH	FH		RA 2023	VA 2023	RA - VA
Investive Gebarung									
SU 33	Summe Einzahlungen investive Gebarung						0,00	0,00	0,00
1/240000-042000	Amts-, Betriebs- und Geschäftsausstattung	3415	2 41	0,00	0,00	0,00	5.033,32	5.000,00	33,32
SU 34	Summe Auszahlungen investive Gebarung						5.033,32	5.000,00	33,32
SA2	Saldo (2) Geldfluss aus der Investiven Gebarung (33 – 34)						-5.033,32	-5.000,00	-33,32
SA3	Saldo (3) Nettofinanzierungssaldo (Saldo 1 + Saldo 2)						-512.401,80	-505.000,00	-7.401,80
Finanzierungstätigkeit									
SU 35	Summe Einzahlungen aus der Finanzierungstätigkeit						0,00	0,00	0,00
1/240000-346000	Tilgung von Bankdarlehen	3614	65	0,00	0,00	0,00	16.440,98	16.400,00	40,98
SU 36	Summe Auszahlungen aus der Finanzierungstätigkeit						16.440,98	16.400,00	40,98
SA4	Saldo (4) Geldfluss aus der Finanzierungstätigkeit (35 – 36)						-16.440,98	-16.400,00	-40,98
SA5	Saldo (5) Geldfluss aus der voranschlagswirksamen Gebarung (Saldo 3 + Saldo 4)						-528.842,78	-521.400,00	-7.442,78
240100	Kindergarten Sulz								
Operative Gebarung									
6/240100+829910	Zuführung aus dem operativen Haushalt	2116	3116 1 18	22.800,10	22.800,00	0,10	22.800,10	22.800,00	0,10
SU 21 / 31	Summe Erträge / Einzahlungen operative Gebarung			22.800,10	22.800,00	0,10	22.800,10	22.800,00	0,10
1/240100-729910	Zuführung an den investiven Haushalt	2225	3225 24	22.800,10	22.800,00	0,10	22.800,10	22.800,00	0,10
SU 22 / 32	Summe Aufwendungen / Auszahlungen operative Gebarung			22.800,10	22.800,00	0,10	22.800,10	22.800,00	0,10
SA 0 / SA 1	(0) Nettoergebnis (21 - 22) / (1) Geldfluss operative Gebarung (31 – 32)			0,00	0,00	0,00	0,00	0,00	0,00
SU 23	Summe Haushaltsrücklagen			0,00	0,00	0,00	0,00	0,00	0,00
SA00	Nettoergebnis nach Zuw./Entn. Haushaltsrücklagen (Saldo 0 +/- SU23)			0,00	0,00	0,00			
Investive Gebarung									
SU 33	Summe Einzahlungen investive Gebarung						0,00	0,00	0,00
5/240100-000000	Bebaute Grundstücke	3412	1 40	0,00	0,00	0,00	2.845,10	2.800,00	45,10
5/240100-010000	Gebäude und Bauten	3413	1 40	0,00	0,00	0,00	19.955,00	20.000,00	-45,00
SU 34	Summe Auszahlungen investive Gebarung						22.800,10	22.800,00	0,10
SA2	Saldo (2) Geldfluss aus der Investiven Gebarung (33 – 34)						-22.800,10	-22.800,00	-0,10
SA3	Saldo (3) Nettofinanzierungssaldo (Saldo 1 + Saldo 2)						-22.800,10	-22.800,00	-0,10
Finanzierungstätigkeit									
SU 35	Summe Einzahlungen aus der Finanzierungstätigkeit						0,00	0,00	0,00
SU 36	Summe Auszahlungen aus der Finanzierungstätigkeit						0,00	0,00	0,00
SA4	Saldo (4) Geldfluss aus der Finanzierungstätigkeit (35 – 36)						0,00	0,00	0,00
SA5	Saldo (5) Geldfluss aus der voranschlagswirksamen Gebarung (Saldo 3 + Saldo 4)						-22.800,10	-22.800,00	-0,10

		MVAG			Ergebnisrechnung			Finanzierungsrechnung		
		EH	FH	VCQU	RA 2023	VA 2023	RA - VA	RA 2023	VA 2023	RA - VA
240900	Tagesbetreuungseinrichtungen extern									
Operative Gebarung										
SU 21 / 31	Summe Erträge / Einzahlungen operative Gebarung				0,00	0,00	0,00	0,00	0,00	0,00
1/240900-720000	Kostenbeiträge TBE Vösendorf	2225	3225	24	720,00	700,00	20,00	540,00	700,00	-160,00
1/240900-720100	Kostenbeiträge TBE Brunn	2225	3225	24	1.920,00	1.900,00	20,00	1.920,00	1.900,00	20,00
1/240900-720200	Kostenbeiträge TBE Hinterbrühl	2225	3225	24	540,00	0,00	540,00	540,00	0,00	540,00
SU 22 / 32	Summe Aufwendungen / Auszahlungen operative Gebarung				3.180,00	2.600,00	580,00	3.000,00	2.600,00	400,00
SA 0 / SA 1	(0) Nettoergebnis (21 - 22) / (1) Geldfluss operative Gebarung (31 - 32)				-3.180,00	-2.600,00	-580,00	-3.000,00	-2.600,00	-400,00
SU 23	Summe Haushaltsrücklagen				0,00	0,00	0,00	0,00	0,00	0,00
SA00	Nettoergebnis nach Zuw./Entn. Haushaltsrücklagen (Saldo 0 +/- SU23)				-3.180,00	-2.600,00	-580,00			
Investive Gebarung										
SU 33	Summe Einzahlungen investive Gebarung							0,00	0,00	0,00
SU 34	Summe Auszahlungen investive Gebarung							0,00	0,00	0,00
SA2	Saldo (2) Geldfluss aus der Investiven Gebarung (33 - 34)							0,00	0,00	0,00
SA3	Saldo (3) Nettofinanzierungssaldo (Saldo 1 + Saldo 2)							-3.000,00	-2.600,00	-400,00
Finanzierungstätigkeit										
SU 35	Summe Einzahlungen aus der Finanzierungstätigkeit							0,00	0,00	0,00
SU 36	Summe Auszahlungen aus der Finanzierungstätigkeit							0,00	0,00	0,00
SA4	Saldo (4) Geldfluss aus der Finanzierungstätigkeit (35 - 36)							0,00	0,00	0,00
SA5	Saldo (5) Geldfluss aus der voranschlagswirksamen Gebarung (Saldo 3 + Saldo 4)							-3.000,00	-2.600,00	-400,00
25	Außerschulische Jugendberziehung									
250	Schülerhorte									
250000	Schülerhort - SNB									
Operative Gebarung										
2/250000+810000	Einnahmen Hort Bus	2114	3114	13	1.498,46	1.500,00	-1,54	1.720,69	1.500,00	220,69
2/250000+860000	Personalförderung Art. 15a B-VG	2121	3121	15	21.141,67	21.000,00	141,67	21.141,67	21.000,00	141,67
SU 21 / 31	Summe Erträge / Einzahlungen operative Gebarung				22.640,13	22.500,00	140,13	22.862,36	22.500,00	362,36
1/250000-400000	Geringwertige Wirtschaftsgüter (GWG)	2221	3221	23	521,91	500,00	21,91	521,91	500,00	21,91
1/250000-459000	Sonstige Verbrauchsgüter	2221	3221	23	105,62	100,00	5,62	105,62	100,00	5,62
1/250000-600000	Strom	2222	3222	24	-739,04	1.000,00	-1.739,04	0,00	1.000,00	-1.000,00
1/250000-600100	Heizung Gas	2222	3222	24	3.365,47	5.000,00	-1.634,53	1.288,46	5.000,00	-3.711,54
1/250000-614000	Instandhaltung von Gebäuden	2224	3224	24	2.464,45	2.500,00	-35,55	2.868,13	2.500,00	368,13
1/250000-618000	Instandhaltung der Einrichtung	2224	3224	24	620,33	500,00	120,33	620,33	500,00	120,33
1/250000-670000	Versicherungen	2222	3222	24	745,20	700,00	45,20	745,20	700,00	45,20

		MVAG			Ergebnisrechnung			Finanzierungsrechnung		
		EH	FH	VCQU	RA 2023	VA 2023	RA - VA	RA 2023	VA 2023	RA - VA
1/250000-711000	Gebühren für die Benützung von Gemeindeeinrichtungen und Anlagen gemäß FAG	2225	3225	24	2.556,72	2.500,00	56,72	2.556,72	2.500,00	56,72
1/250000-720000	Kostenbeitrag Volkshilfe	2225	3225	24	60.924,09	60.900,00	24,09	60.924,09	60.900,00	24,09
1/250000-728000	Entgelte für sonstige Leistungen	2225	3225	24	0,00	500,00	-500,00	0,00	500,00	-500,00
1/250000-728400	Wasser	2225	3225	24	155,93	100,00	55,93	155,93	100,00	55,93
SU 22 / 32	Summe Aufwendungen / Auszahlungen operative Gebarung				70.720,68	74.300,00	-3.579,32	69.786,39	74.300,00	-4.513,61
SA 0 / SA 1	(0) Nettoergebnis (21 - 22) / (1) Geldfluss operative Gebarung (31 - 32)				-48.080,55	-51.800,00	3.719,45	-46.924,03	-51.800,00	4.875,97
SU 23	Summe Haushaltsrücklagen				0,00	0,00	0,00	0,00	0,00	0,00
SA00	Nettoergebnis nach Zuw./Entn. Haushaltsrücklagen (Saldo 0 +/- SU23)				-48.080,55	-51.800,00	3.719,45			
Investive Gebarung										
SU 33	Summe Einzahlungen investive Gebarung							0,00	0,00	0,00
SU 34	Summe Auszahlungen investive Gebarung							0,00	0,00	0,00
SA2	Saldo (2) Geldfluss aus der Investiven Gebarung (33 - 34)							0,00	0,00	0,00
SA3	Saldo (3) Nettofinanzierungssaldo (Saldo 1 + Saldo 2)							-46.924,03	-51.800,00	4.875,97
Finanzierungstätigkeit										
SU 35	Summe Einzahlungen aus der Finanzierungstätigkeit							0,00	0,00	0,00
SU 36	Summe Auszahlungen aus der Finanzierungstätigkeit							0,00	0,00	0,00
SA4	Saldo (4) Geldfluss aus der Finanzierungstätigkeit (35 - 36)							0,00	0,00	0,00
SA5	Saldo (5) Geldfluss aus der voranschlagswirksamen Gebarung (Saldo 3 + Saldo 4)							-46.924,03	-51.800,00	4.875,97
26	Sport und außerschulische Leibeserziehung									
262	Sportplätze									
262000	Sportanlage Sittendorf									
Operative Gebarung										
2/262000+811000	Pacht SV Wienerwald Ersätze Betriebskosten	2115	3115	14	4.365,68	5.000,00	-634,32	4.469,43	5.000,00	-530,57
SU 21 / 31	Summe Erträge / Einzahlungen operative Gebarung				4.365,68	5.000,00	-634,32	4.469,43	5.000,00	-530,57
1/262000-700000	Miete an KG	2223	3223	24	29.160,00	29.200,00	-40,00	29.160,00	29.200,00	-40,00
1/262000-700100	Betriebskosten an KG	2223	3223	24	18.359,19	18.100,00	259,19	18.359,19	18.100,00	259,19
SU 22 / 32	Summe Aufwendungen / Auszahlungen operative Gebarung				47.519,19	47.300,00	219,19	47.519,19	47.300,00	219,19
SA 0 / SA 1	(0) Nettoergebnis (21 - 22) / (1) Geldfluss operative Gebarung (31 - 32)				-43.153,51	-42.300,00	-853,51	-43.049,76	-42.300,00	-749,76
SU 23	Summe Haushaltsrücklagen				0,00	0,00	0,00	0,00	0,00	0,00
SA00	Nettoergebnis nach Zuw./Entn. Haushaltsrücklagen (Saldo 0 +/- SU23)				-43.153,51	-42.300,00	-853,51			
Investive Gebarung										
SU 33	Summe Einzahlungen investive Gebarung							0,00	0,00	0,00
SU 34	Summe Auszahlungen investive Gebarung							0,00	0,00	0,00
SA2	Saldo (2) Geldfluss aus der Investiven Gebarung (33 - 34)							0,00	0,00	0,00

		MVAG	MVAG	VCQU	Ergebnisrechnung			Finanzierungsrechnung		
		EH	FH		RA 2023	VA 2023	RA - VA	RA 2023	VA 2023	RA - VA
SA3	Saldo (3) Nettofinanzierungssaldo (Saldo 1 + Saldo 2)							-43.049,76	-42.300,00	-749,76
Finanzierungstätigkeit										
SU 35	Summe Einzahlungen aus der Finanzierungstätigkeit							0,00	0,00	0,00
SU 36	Summe Auszahlungen aus der Finanzierungstätigkeit							0,00	0,00	0,00
SA4	Saldo (4) Geldfluss aus der Finanzierungstätigkeit (35 – 36)							0,00	0,00	0,00
SA5	Saldo (5) Geldfluss aus der voranschlagswirksamen Gebarung (Saldo 3 + Saldo 4)							-43.049,76	-42.300,00	-749,76
269	Sonstige Einrichtungen und Maßnahmen									
269000	Sonstige Einrichtungen und Maßnahmen									
Operative Gebarung										
SU 21 / 31	Summe Erträge / Einzahlungen operative Gebarung				0,00	0,00	0,00	0,00	0,00	0,00
1/269000-757000	Zuwendungen Sportvereine Jugend	2234	3234	27	15.000,00	15.000,00	0,00	15.000,00	15.000,00	0,00
SU 22 / 32	Summe Aufwendungen / Auszahlungen operative Gebarung				15.000,00	15.000,00	0,00	15.000,00	15.000,00	0,00
SA 0 / SA 1	(0) Nettoergebnis (21 - 22) / (1) Geldfluss operative Gebarung (31 – 32)				-15.000,00	-15.000,00	0,00	-15.000,00	-15.000,00	0,00
SU 23	Summe Haushaltsrücklagen				0,00	0,00	0,00	0,00	0,00	0,00
SA00	Nettoergebnis nach Zuw./Entn. Haushaltsrücklagen (Saldo 0 +/- SU23)				-15.000,00	-15.000,00	0,00			
Investive Gebarung										
SU 33	Summe Einzahlungen investive Gebarung							0,00	0,00	0,00
SU 34	Summe Auszahlungen investive Gebarung							0,00	0,00	0,00
SA2	Saldo (2) Geldfluss aus der Investiven Gebarung (33 – 34)							0,00	0,00	0,00
SA3	Saldo (3) Nettofinanzierungssaldo (Saldo 1 + Saldo 2)							-15.000,00	-15.000,00	0,00
Finanzierungstätigkeit										
SU 35	Summe Einzahlungen aus der Finanzierungstätigkeit							0,00	0,00	0,00
SU 36	Summe Auszahlungen aus der Finanzierungstätigkeit							0,00	0,00	0,00
SA4	Saldo (4) Geldfluss aus der Finanzierungstätigkeit (35 – 36)							0,00	0,00	0,00
SA5	Saldo (5) Geldfluss aus der voranschlagswirksamen Gebarung (Saldo 3 + Saldo 4)							-15.000,00	-15.000,00	0,00
27	Erwachsenenbildung									
273	Volksbüchereien									
273000	Volksbüchereien									
Operative Gebarung										
SU 21 / 31	Summe Erträge / Einzahlungen operative Gebarung				0,00	0,00	0,00	0,00	0,00	0,00
1/273000-728000	Bücherzellen sonstige Leistungen	2225	3225	24	0,00	200,00	-200,00	0,00	200,00	-200,00
SU 22 / 32	Summe Aufwendungen / Auszahlungen operative Gebarung				0,00	200,00	-200,00	0,00	200,00	-200,00
SA 0 / SA 1	(0) Nettoergebnis (21 - 22) / (1) Geldfluss operative Gebarung (31 – 32)				0,00	-200,00	200,00	0,00	-200,00	200,00
SU 23	Summe Haushaltsrücklagen				0,00	0,00	0,00	0,00	0,00	0,00
SA00	Nettoergebnis nach Zuw./Entn. Haushaltsrücklagen (Saldo 0 +/- SU23)				0,00	-200,00	200,00			

	MVAG	MVAG	VCQU	Ergebnisrechnung			Finanzierungsrechnung			
				EH	FH	RA 2023	VA 2023	RA - VA	RA 2023	VA 2023
Investive Gebarung										
SU 33								0,00	0,00	0,00
SU 34								0,00	0,00	0,00
SA2								0,00	0,00	0,00
SA3								0,00	-200,00	200,00
Finanzierungstätigkeit										
SU 35								0,00	0,00	0,00
SU 36								0,00	0,00	0,00
SA4								0,00	0,00	0,00
SA5								0,00	-200,00	200,00

	MVAG EH	MVAG FH	VCQU	Ergebnisrechnung			Finanzierungsrechnung			
				RA 2023	VA 2023	RA - VA	RA 2023	VA 2023	RA - VA	
3 Kunst, Kultur und Kultus										
32	Musik und darstellende Kunst									
320	Ausbildung in Musik und darstellender Kunst									
320000	Ausbildung in Musik und darstellender Kunst									
Operative Gebarung										
SU 21 / 31	Summe Erträge / Einzahlungen operative Gebarung			0,00	0,00	0,00	0,00	0,00	0,00	
1/320000-618000	Instandhaltung Instrumente	2224	3224	24	0,00	300,00	-300,00	0,00	300,00	-300,00
1/320000-728000	Entgelte für sonstige Leistungen	2225	3225	24	0,00	600,00	-600,00	0,00	600,00	-600,00
1/320000-752000	Schulumlage Franz Schubert Musikschule	2231	3231	26	62.480,64	61.000,00	1.480,64	62.480,64	61.000,00	1.480,64
1/320000-752100	Schulumlage Musikmittelschule Gumpoldskirchen	2231	3231	26	162,00	200,00	-38,00	162,00	200,00	-38,00
SU 22 / 32	Summe Aufwendungen / Auszahlungen operative Gebarung			62.642,64	62.100,00	542,64	62.642,64	62.100,00	542,64	
SA 0 / SA 1	(0) Nettoergebnis (21 - 22) / (1) Geldfluss operative Gebarung (31 - 32)			-62.642,64	-62.100,00	-542,64	-62.642,64	-62.100,00	-542,64	
SU 23	Summe Haushaltsrücklagen			0,00	0,00	0,00	0,00	0,00	0,00	
SA00	Nettoergebnis nach Zuw./Entn. Haushaltsrücklagen (Saldo 0 +/- SU23)			-62.642,64	-62.100,00	-542,64				
Investive Gebarung										
SU 33	Summe Einzahlungen investive Gebarung						0,00	0,00	0,00	
SU 34	Summe Auszahlungen investive Gebarung						0,00	0,00	0,00	
SA2	Saldo (2) Geldfluss aus der Investiven Gebarung (33 - 34)						0,00	0,00	0,00	
SA3	Saldo (3) Nettofinanzierungssaldo (Saldo 1 + Saldo 2)						-62.642,64	-62.100,00	-542,64	
Finanzierungstätigkeit										
SU 35	Summe Einzahlungen aus der Finanzierungstätigkeit						0,00	0,00	0,00	
SU 36	Summe Auszahlungen aus der Finanzierungstätigkeit						0,00	0,00	0,00	
SA4	Saldo (4) Geldfluss aus der Finanzierungstätigkeit (35 - 36)						0,00	0,00	0,00	
SA5	Saldo (5) Geldfluss aus der voranschlagswirksamen Gebarung (Saldo 3 + Saldo 4)						-62.642,64	-62.100,00	-542,64	
36	Heimatspflege									
362	Denkmalpflege									
362000	Denkmalpflege									
Operative Gebarung										
SU 21 / 31	Summe Erträge / Einzahlungen operative Gebarung			0,00	0,00	0,00	0,00	0,00	0,00	
1/362000-619000	Instandhaltung von Denkmälern	2224	3224	24	0,00	200,00	-200,00	0,00	200,00	-200,00
SU 22 / 32	Summe Aufwendungen / Auszahlungen operative Gebarung			0,00	200,00	-200,00	0,00	200,00	-200,00	
SA 0 / SA 1	(0) Nettoergebnis (21 - 22) / (1) Geldfluss operative Gebarung (31 - 32)			0,00	-200,00	200,00	0,00	-200,00	200,00	
SU 23	Summe Haushaltsrücklagen			0,00	0,00	0,00	0,00	0,00	0,00	

		MVAG			Ergebnisrechnung			Finanzierungsrechnung		
		EH	FH	VCQU	RA 2023	VA 2023	RA - VA	RA 2023	VA 2023	RA - VA
SA3	Saldo (3) Nettofinanzierungssaldo (Saldo 1 + Saldo 2)							-84.253,87	-87.000,00	2.746,13
Finanzierungstätigkeit										
SU 35	Summe Einzahlungen aus der Finanzierungstätigkeit							0,00	0,00	0,00
SU 36	Summe Auszahlungen aus der Finanzierungstätigkeit							0,00	0,00	0,00
SA4	Saldo (4) Geldfluss aus der Finanzierungstätigkeit (35 – 36)							0,00	0,00	0,00
SA5	Saldo (5) Geldfluss aus der voranschlagswirksamen Gebarung (Saldo 3 + Saldo 4)							-84.253,87	-87.000,00	2.746,13
369 Sonstige Einrichtungen und Maßnahmen										
369000 Heimatpflege										
Operative Gebarung										
2/369000+852000	Marktstandsgebühren	2113	3113	12	510,00	500,00	10,00	510,00	500,00	10,00
2/369000+861000	Förderung NÖLR Veranstaltungen	2121	3121	15	968,00	500,00	468,00	968,00	500,00	468,00
SU 21 / 31	Summe Erträge / Einzahlungen operative Gebarung				1.478,00	1.000,00	478,00	1.478,00	1.000,00	478,00
1/369000-400000	Geringwertige Wirtschaftsgüter (GWG)	2221	3221	23	116,16	500,00	-383,84	116,16	500,00	-383,84
1/369000-459000	Sonstige Verbrauchsgüter	2221	3221	23	0,00	500,00	-500,00	0,00	500,00	-500,00
1/369000-728000	Brauchtumspflege	2225	3225	24	13.956,49	13.000,00	956,49	14.566,49	13.000,00	1.566,49
SU 22 / 32	Summe Aufwendungen / Auszahlungen operative Gebarung				14.072,65	14.000,00	72,65	14.682,65	14.000,00	682,65
SA 0 / SA 1	(0) Nettoergebnis (21 - 22) / (1) Geldfluss operative Gebarung (31 – 32)				-12.594,65	-13.000,00	405,35	-13.204,65	-13.000,00	-204,65
SU 23	Summe Haushaltsrücklagen				0,00	0,00	0,00	0,00	0,00	0,00
SA00	Nettoergebnis nach Zuw./Entn. Haushaltsrücklagen (Saldo 0 +/- SU23)				-12.594,65	-13.000,00	405,35			
Investive Gebarung										
SU 33	Summe Einzahlungen investive Gebarung							0,00	0,00	0,00
SU 34	Summe Auszahlungen investive Gebarung							0,00	0,00	0,00
SA2	Saldo (2) Geldfluss aus der Investiven Gebarung (33 – 34)							0,00	0,00	0,00
SA3	Saldo (3) Nettofinanzierungssaldo (Saldo 1 + Saldo 2)							-13.204,65	-13.000,00	-204,65
Finanzierungstätigkeit										
SU 35	Summe Einzahlungen aus der Finanzierungstätigkeit							0,00	0,00	0,00
SU 36	Summe Auszahlungen aus der Finanzierungstätigkeit							0,00	0,00	0,00
SA4	Saldo (4) Geldfluss aus der Finanzierungstätigkeit (35 – 36)							0,00	0,00	0,00
SA5	Saldo (5) Geldfluss aus der voranschlagswirksamen Gebarung (Saldo 3 + Saldo 4)							-13.204,65	-13.000,00	-204,65
39 Kultus										
390 Kirchliche Angelegenheiten										
390000 Kirchliche Angelegenheiten										
Operative Gebarung										
SU 21 / 31	Summe Erträge / Einzahlungen operative Gebarung				0,00	0,00	0,00	0,00	0,00	0,00
1/390000-600000	Strom	2222	3222	24	296,42	300,00	-3,58	296,42	300,00	-3,58

		MVAG MVAG VCQU			Ergebnisrechnung			Finanzierungsrechnung		
		EH	FH	VCQU	RA 2023	VA 2023	RA - VA	RA 2023	VA 2023	RA - VA
1/390000-728000	Aufwendungen für Kirchen und Kapellen	2225	3225	24	199,36	500,00	-300,64	199,36	500,00	-300,64
SU 22 / 32	Summe Aufwendungen / Auszahlungen operative Gebarung				495,78	800,00	-304,22	495,78	800,00	-304,22
SA 0 / SA 1	(0) Nettoergebnis (21 - 22) / (1) Geldfluss operative Gebarung (31 - 32)				-495,78	-800,00	304,22	-495,78	-800,00	304,22
SU 23	Summe Haushaltsrücklagen				0,00	0,00	0,00	0,00	0,00	0,00
SA00	Nettoergebnis nach Zuw./Entn. Haushaltsrücklagen (Saldo 0 +/- SU23)				-495,78	-800,00	304,22			
Investive Gebarung										
SU 33	Summe Einzahlungen investive Gebarung							0,00	0,00	0,00
SU 34	Summe Auszahlungen investive Gebarung							0,00	0,00	0,00
SA2	Saldo (2) Geldfluss aus der Investiven Gebarung (33 - 34)							0,00	0,00	0,00
SA3	Saldo (3) Nettofinanzierungssaldo (Saldo 1 + Saldo 2)							-495,78	-800,00	304,22
Finanzierungstätigkeit										
SU 35	Summe Einzahlungen aus der Finanzierungstätigkeit							0,00	0,00	0,00
SU 36	Summe Auszahlungen aus der Finanzierungstätigkeit							0,00	0,00	0,00
SA4	Saldo (4) Geldfluss aus der Finanzierungstätigkeit (35 - 36)							0,00	0,00	0,00
SA5	Saldo (5) Geldfluss aus der voranschlagswirksamen Gebarung (Saldo 3 + Saldo 4)							-495,78	-800,00	304,22

		MVAG	MVAG	VCQU	Ergebnisrechnung			Finanzierungsrechnung		
		EH	FH		RA 2023	VA 2023	RA - VA	RA 2023	VA 2023	RA - VA
4 Soziale Wohlfahrt und Wohnbauförderung										
41	Allgemeine öffentliche Wohlfahrt									
413	Maßnahmen der Behindertenhilfe									
413000	Maßnahmen der Behindertenhilfe									
Operative Gebarung										
SU 21 / 31	Summe Erträge / Einzahlungen operative Gebarung				0,00	0,00	0,00	0,00	0,00	0,00
1/413000-710000	Ausgleichstaxe nach BEinstG	2225	3225	24	3.312,00	3.300,00	12,00	3.312,00	3.300,00	12,00
SU 22 / 32	Summe Aufwendungen / Auszahlungen operative Gebarung				3.312,00	3.300,00	12,00	3.312,00	3.300,00	12,00
SA 0 / SA 1	(0) Nettoergebnis (21 - 22) / (1) Geldfluss operative Gebarung (31 - 32)				-3.312,00	-3.300,00	-12,00	-3.312,00	-3.300,00	-12,00
SU 23	Summe Haushaltsrücklagen				0,00	0,00	0,00	0,00	0,00	0,00
SA00	Nettoergebnis nach Zuw./Entn. Haushaltsrücklagen (Saldo 0 +/- SU23)				-3.312,00	-3.300,00	-12,00			
Investive Gebarung										
SU 33	Summe Einzahlungen investive Gebarung							0,00	0,00	0,00
SU 34	Summe Auszahlungen investive Gebarung							0,00	0,00	0,00
SA2	Saldo (2) Geldfluss aus der Investiven Gebarung (33 - 34)							0,00	0,00	0,00
SA3	Saldo (3) Nettofinanzierungssaldo (Saldo 1 + Saldo 2)							-3.312,00	-3.300,00	-12,00
Finanzierungstätigkeit										
SU 35	Summe Einzahlungen aus der Finanzierungstätigkeit							0,00	0,00	0,00
SU 36	Summe Auszahlungen aus der Finanzierungstätigkeit							0,00	0,00	0,00
SA4	Saldo (4) Geldfluss aus der Finanzierungstätigkeit (35 - 36)							0,00	0,00	0,00
SA5	Saldo (5) Geldfluss aus der voranschlagswirksamen Gebarung (Saldo 3 + Saldo 4)							-3.312,00	-3.300,00	-12,00
419	Sonstige Einrichtungen und Maßnahmen									
419000	Sonstige Maßnahmen Sozialhilfe									
Operative Gebarung										
SU 21 / 31	Summe Erträge / Einzahlungen operative Gebarung				0,00	0,00	0,00	0,00	0,00	0,00
1/419000-751000	Wohnsitzgemeindebeitrag	2231	3231	26	12.923,74	9.400,00	3.523,74	12.923,74	9.400,00	3.523,74
1/419000-751100	Sozialhilfe Umlage	2231	3231	26	436.980,16	402.000,00	34.980,16	436.980,16	402.000,00	34.980,16
SU 22 / 32	Summe Aufwendungen / Auszahlungen operative Gebarung				449.903,90	411.400,00	38.503,90	449.903,90	411.400,00	38.503,90
SA 0 / SA 1	(0) Nettoergebnis (21 - 22) / (1) Geldfluss operative Gebarung (31 - 32)				-449.903,90	-411.400,00	-38.503,90	-449.903,90	-411.400,00	-38.503,90
SU 23	Summe Haushaltsrücklagen				0,00	0,00	0,00	0,00	0,00	0,00
SA00	Nettoergebnis nach Zuw./Entn. Haushaltsrücklagen (Saldo 0 +/- SU23)				-449.903,90	-411.400,00	-38.503,90			
Investive Gebarung										
SU 33	Summe Einzahlungen investive Gebarung							0,00	0,00	0,00
SU 34	Summe Auszahlungen investive Gebarung							0,00	0,00	0,00
SA2	Saldo (2) Geldfluss aus der Investiven Gebarung (33 - 34)							0,00	0,00	0,00

		MVAG MVAG VCQU			Ergebnisrechnung			Finanzierungsrechnung		
		EH	FH		RA 2023	VA 2023	RA - VA	RA 2023	VA 2023	RA - VA
1/439000-768000	Geburtenbeihilfe, Taxigutscheine	2234	3234	27	1.466,00	2.000,00	-534,00	1.466,00	2.000,00	-534,00
SU 22 / 32	Summe Aufwendungen / Auszahlungen operative Gebarung				85.680,52	80.000,00	5.680,52	85.620,52	80.000,00	5.620,52
SA 0 / SA 1	(0) Nettoergebnis (21 - 22) / (1) Geldfluss operative Gebarung (31 - 32)				-85.680,52	-80.000,00	-5.680,52	-85.620,52	-80.000,00	-5.620,52
SU 23	Summe Haushaltsrücklagen				0,00	0,00	0,00	0,00	0,00	0,00
SA00	Nettoergebnis nach Zuw./Entn. Haushaltsrücklagen (Saldo 0 +/- SU23)				-85.680,52	-80.000,00	-5.680,52			
Investive Gebarung										
SU 33	Summe Einzahlungen investive Gebarung							0,00	0,00	0,00
SU 34	Summe Auszahlungen investive Gebarung							0,00	0,00	0,00
SA2	Saldo (2) Geldfluss aus der Investiven Gebarung (33 - 34)							0,00	0,00	0,00
SA3	Saldo (3) Nettofinanzierungssaldo (Saldo 1 + Saldo 2)							-85.620,52	-80.000,00	-5.620,52
Finanzierungstätigkeit										
SU 35	Summe Einzahlungen aus der Finanzierungstätigkeit							0,00	0,00	0,00
SU 36	Summe Auszahlungen aus der Finanzierungstätigkeit							0,00	0,00	0,00
SA4	Saldo (4) Geldfluss aus der Finanzierungstätigkeit (35 - 36)							0,00	0,00	0,00
SA5	Saldo (5) Geldfluss aus der voranschlagswirksamen Gebarung (Saldo 3 + Saldo 4)							-85.620,52	-80.000,00	-5.620,52

		MVAG	MVAG	VCQU	Ergebnisrechnung			Finanzierungsrechnung		
		EH	FH		RA 2023	VA 2023	RA - VA	RA 2023	VA 2023	RA - VA
5 Gesundheit										
51	Gesundheitsdienst									
510	Medizinische Bereichsversorgung									
510000	Medizinische Bereichsversorgung									
Operative Gebarung										
SU 21 / 31	Summe Erträge / Einzahlungen operative Gebarung				0,00	0,00	0,00	0,00	0,00	0,00
1/510000-728000	Honorar Totenbeschau	2225	3225	24	130,00	400,00	-270,00	130,00	400,00	-270,00
1/510000-751000	Kosten gemeindeärztlicher Dienst NÖ	2231	3231	26	11.499,81	11.500,00	-0,19	11.499,81	11.500,00	-0,19
SU 22 / 32	Summe Aufwendungen / Auszahlungen operative Gebarung				11.629,81	11.900,00	-270,19	11.629,81	11.900,00	-270,19
SA 0 / SA 1	(0) Nettoergebnis (21 - 22) / (1) Geldfluss operative Gebarung (31 - 32)				-11.629,81	-11.900,00	270,19	-11.629,81	-11.900,00	270,19
SU 23	Summe Haushaltsrücklagen				0,00	0,00	0,00	0,00	0,00	0,00
SA00	Nettoergebnis nach Zuw./Entn. Haushaltsrücklagen (Saldo 0 +/- SU23)				-11.629,81	-11.900,00	270,19			
Investive Gebarung										
SU 33	Summe Einzahlungen investive Gebarung							0,00	0,00	0,00
SU 34	Summe Auszahlungen investive Gebarung							0,00	0,00	0,00
SA2	Saldo (2) Geldfluss aus der Investiven Gebarung (33 - 34)							0,00	0,00	0,00
SA3	Saldo (3) Nettofinanzierungssaldo (Saldo 1 + Saldo 2)							-11.629,81	-11.900,00	270,19
Finanzierungstätigkeit										
SU 35	Summe Einzahlungen aus der Finanzierungstätigkeit							0,00	0,00	0,00
SU 36	Summe Auszahlungen aus der Finanzierungstätigkeit							0,00	0,00	0,00
SA4	Saldo (4) Geldfluss aus der Finanzierungstätigkeit (35 - 36)							0,00	0,00	0,00
SA5	Saldo (5) Geldfluss aus der voranschlagswirksamen Gebarung (Saldo 3 + Saldo 4)							-11.629,81	-11.900,00	270,19
519	Sonstige Einrichtungen und Maßnahmen									
519100	Aufwendungen COVID-19									
Operative Gebarung										
SU 21 / 31	Summe Erträge / Einzahlungen operative Gebarung				0,00	0,00	0,00	0,00	0,00	0,00
1/519100-600000	Energiebezüge Post	2222	3222	24	2.420,33	2.400,00	20,33	2.420,33	2.400,00	20,33
1/519100-670000	Versicherungen	2222	3222	24	279,59	300,00	-20,41	279,59	300,00	-20,41
1/519100-700000	Miet- und Pachtaufwand	2223	3223	24	1.944,15	1.900,00	44,15	1.944,15	1.900,00	44,15
1/519100-722000	Rückersätze von Erträgen	2225	3225	24	22.469,00	0,00	22.469,00	22.469,00	0,00	22.469,00
SU 22 / 32	Summe Aufwendungen / Auszahlungen operative Gebarung				27.113,07	4.600,00	22.513,07	27.113,07	4.600,00	22.513,07
SA 0 / SA 1	(0) Nettoergebnis (21 - 22) / (1) Geldfluss operative Gebarung (31 - 32)				-27.113,07	-4.600,00	-22.513,07	-27.113,07	-4.600,00	-22.513,07
SU 23	Summe Haushaltsrücklagen				0,00	0,00	0,00	0,00	0,00	0,00
SA00	Nettoergebnis nach Zuw./Entn. Haushaltsrücklagen (Saldo 0 +/- SU23)				-27.113,07	-4.600,00	-22.513,07			

	MVAG	MVAG	VCQU	Ergebnisrechnung			Finanzierungsrechnung			
				EH	FH		RA 2023	VA 2023	RA - VA	RA 2023
Investive Gebarung										
SU 33								0,00	0,00	0,00
SU 34								0,00	0,00	0,00
SA2								0,00	0,00	0,00
SA3								-27.113,07	-4.600,00	-22.513,07
Finanzierungstätigkeit										
SU 35								0,00	0,00	0,00
SU 36								0,00	0,00	0,00
SA4								0,00	0,00	0,00
SA5								-27.113,07	-4.600,00	-22.513,07
52 Umweltschutz										
520 Natur- und Landschaftsschutz										
520000 Natur- und Landschaftsschutz										
Operative Gebarung										
2/520000+808000	Ersätze Baumpflege	2116	3116	16	0,00	3.000,00	-3.000,00	0,00	3.000,00	-3.000,00
SU 21 / 31	Summe Erträge / Einzahlungen operative Gebarung				0,00	3.000,00	-3.000,00	0,00	3.000,00	-3.000,00
1/520000-400000	Geringwertige Wirtschaftsgüter (GWG)	2221	3221	23	0,00	500,00	-500,00	0,00	500,00	-500,00
1/520000-611000	Baumpflege, Grünanlagen bei Verkehrsflächen	2224	3224	24	0,00	10.000,00	-10.000,00	1.734,65	10.000,00	-8.265,35
1/520000-680000	Planmäßige Abschreibung	2226			857,76	900,00	-42,24	0,00	0,00	0,00
1/520000-700000	Software - laufende Entgelte (SaaS)	2223	3223	24	988,70	1.000,00	-11,30	988,70	1.000,00	-11,30
1/520000-726000	Mitgliedsbeiträge an Institutionen	2225	3225	24	1.743,00	1.700,00	43,00	1.743,00	1.700,00	43,00
1/520000-728000	Entgelte für sonstige Leistungen	2225	3225	24	324,00	1.500,00	-1.176,00	324,00	1.500,00	-1.176,00
1/520000-728500	Wartung IT SW/HW	2225	3225	24	0,00	100,00	-100,00	0,00	100,00	-100,00
SU 22 / 32	Summe Aufwendungen / Auszahlungen operative Gebarung				3.913,46	15.700,00	-11.786,54	4.790,35	14.800,00	-10.009,65
SA 0 / SA 1	(0) Nettoergebnis (21 - 22) / (1) Geldfluss operative Gebarung (31 - 32)				-3.913,46	-12.700,00	8.786,54	-4.790,35	-11.800,00	7.009,65
SU 23	Summe Haushaltsrücklagen				0,00	0,00	0,00	0,00	0,00	0,00
SA00	Nettoergebnis nach Zuw./Entn. Haushaltsrücklagen (Saldo 0 +/- SU23)				-3.913,46	-12.700,00	8.786,54			
Investive Gebarung										
SU 33	Summe Einzahlungen investive Gebarung							0,00	0,00	0,00
SU 34	Summe Auszahlungen investive Gebarung							0,00	0,00	0,00
SA2	Saldo (2) Geldfluss aus der Investiven Gebarung (33 - 34)							0,00	0,00	0,00
SA3	Saldo (3) Nettofinanzierungssaldo (Saldo 1 + Saldo 2)							-4.790,35	-11.800,00	7.009,65
Finanzierungstätigkeit										
SU 35	Summe Einzahlungen aus der Finanzierungstätigkeit							0,00	0,00	0,00
SU 36	Summe Auszahlungen aus der Finanzierungstätigkeit							0,00	0,00	0,00

		MVAG	MVAG	VCQU	Ergebnisrechnung			Finanzierungsrechnung		
		EH	FH		RA 2023	VA 2023	RA - VA	RA 2023	VA 2023	RA - VA
SA4	Saldo (4) Geldfluss aus der Finanzierungstätigkeit (35 – 36)							0,00	0,00	0,00
SA5	Saldo (5) Geldfluss aus der voranschlagswirksamen Gebarung (Saldo 3 + Saldo 4)							-4.790,35	-11.800,00	7.009,65
522	Reinhaltung der Luft									
522000	Maßnahmen zum Klimaschutz									
Operative Gebarung										
2/522000+810000	Einnahmen Ladestationen	2114	3114	13	2.711,75	2.700,00	11,75	2.711,75	2.700,00	11,75
6/522000+829910	Zuführung aus dem operativen Haushalt	2116	3116	1 18	4.845,81	1.800,00	3.045,81	4.845,81	1.800,00	3.045,81
SU 21 / 31	Summe Erträge / Einzahlungen operative Gebarung				7.557,56	4.500,00	3.057,56	7.557,56	4.500,00	3.057,56
1/522000-600000	Energiebezüge Ladestationen	2222	3222	24	3.564,46	5.000,00	-1.435,54	3.564,46	5.000,00	-1.435,54
1/522000-619000	Instandhaltung von Ladestationen	2224	3224	24	0,00	1.000,00	-1.000,00	0,00	1.000,00	-1.000,00
1/522000-640000	Beratungsaufwand	2222	3222	24	1.836,00	0,00	1.836,00	0,00	0,00	0,00
1/522000-720000	Kostensersatz Energiebeauftragte GVA	2225	3225	24	2.556,26	2.300,00	256,26	2.556,26	2.300,00	256,26
1/522000-726000	Mitgliedsbeitrag Klimabündnis NÖ	2225	3225	24	847,12	900,00	-52,88	847,12	900,00	-52,88
1/522000-728000	Entgelte für sonstige Leistungen	2225	3225	24	360,00	1.000,00	-640,00	360,00	1.000,00	-640,00
1/522000-729910	Zuführung an den investiven Haushalt	2225	3225	24	4.845,81	1.800,00	3.045,81	4.845,81	1.800,00	3.045,81
SU 22 / 32	Summe Aufwendungen / Auszahlungen operative Gebarung				14.009,65	12.000,00	2.009,65	12.173,65	12.000,00	173,65
SA 0 / SA 1	(0) Nettoergebnis (21 - 22) / (1) Geldfluss operative Gebarung (31 – 32)				-6.452,09	-7.500,00	1.047,91	-4.616,09	-7.500,00	2.883,91
SU 23	Summe Haushaltsrücklagen				0,00	0,00	0,00	0,00	0,00	0,00
SA00	Nettoergebnis nach Zuw./Entn. Haushaltsrücklagen (Saldo 0 +/- SU23)				-6.452,09	-7.500,00	1.047,91			
Investive Gebarung										
6/522000+301000	Förderung von Ländern, Landesfonds und Landeskammern		3331	1 33	0,00	0,00	0,00	7.000,00	0,00	7.000,00
SU 33	Summe Einzahlungen investive Gebarung							7.000,00	0,00	7.000,00
5/522000-010000	PV-Anlagen und Instandsetzung Gebäude Energieeffizienz		3413	1 40	0,00	0,00	0,00	41.845,81	41.800,00	45,81
SU 34	Summe Auszahlungen investive Gebarung							41.845,81	41.800,00	45,81
SA2	Saldo (2) Geldfluss aus der Investiven Gebarung (33 – 34)							-34.845,81	-41.800,00	6.954,19
SA3	Saldo (3) Nettofinanzierungssaldo (Saldo 1 + Saldo 2)							-39.461,90	-49.300,00	9.838,10
Finanzierungstätigkeit										
SU 35	Summe Einzahlungen aus der Finanzierungstätigkeit							0,00	0,00	0,00
SU 36	Summe Auszahlungen aus der Finanzierungstätigkeit							0,00	0,00	0,00
SA4	Saldo (4) Geldfluss aus der Finanzierungstätigkeit (35 – 36)							0,00	0,00	0,00
SA5	Saldo (5) Geldfluss aus der voranschlagswirksamen Gebarung (Saldo 3 + Saldo 4)							-39.461,90	-49.300,00	9.838,10

		MVAG	MVAG	VCQU	Ergebnisrechnung			Finanzierungsrechnung		
		EH	FH		RA 2023	VA 2023	RA - VA	RA 2023	VA 2023	RA - VA
53	Rettings- und Warndienste									
530	Rettungsdienste									
530000	Rettungsdienste									
Operative Gebarung										
SU 21 / 31	Summe Erträge / Einzahlungen operative Gebarung				0,00	0,00	0,00	0,00	0,00	0,00
1/530000-777000	Kapitaltransfers an private Organisationen ohne Erwerbszweck	2234	44		1.000,00	0,00	1.000,00	0,00	0,00	0,00
SU 22 / 32	Summe Aufwendungen / Auszahlungen operative Gebarung				1.000,00	0,00	1.000,00	0,00	0,00	0,00
SA 0 / SA 1	(0) Nettoergebnis (21 - 22) / (1) Geldfluss operative Gebarung (31 - 32)				-1.000,00	0,00	-1.000,00	0,00	0,00	0,00
SU 23	Summe Haushaltsrücklagen				0,00	0,00	0,00	0,00	0,00	0,00
SA00	Nettoergebnis nach Zuw./Entn. Haushaltsrücklagen (Saldo 0 +/- SU23)				-1.000,00	0,00	-1.000,00			
Investive Gebarung										
SU 33	Summe Einzahlungen investive Gebarung							0,00	0,00	0,00
1/530000-777000	Kapitaltransfers an private Organisationen ohne Erwerbszweck		3434	44	0,00	0,00	0,00	1.000,00	0,00	1.000,00
SU 34	Summe Auszahlungen investive Gebarung							1.000,00	0,00	1.000,00
SA2	Saldo (2) Geldfluss aus der Investiven Gebarung (33 - 34)							-1.000,00	0,00	-1.000,00
SA3	Saldo (3) Nettofinanzierungssaldo (Saldo 1 + Saldo 2)							-1.000,00	0,00	-1.000,00
Finanzierungstätigkeit										
SU 35	Summe Einzahlungen aus der Finanzierungstätigkeit							0,00	0,00	0,00
SU 36	Summe Auszahlungen aus der Finanzierungstätigkeit							0,00	0,00	0,00
SA4	Saldo (4) Geldfluss aus der Finanzierungstätigkeit (35 - 36)							0,00	0,00	0,00
SA5	Saldo (5) Geldfluss aus der voranschlagswirksamen Gebarung (Saldo 3 + Saldo 4)							-1.000,00	0,00	-1.000,00
56	Krankenanstalten anderer Rechtsträger									
562	Sprengelbeiträge									
562000	Beiträge der Gemeinden zum Krankenanstaltensprengel									
Operative Gebarung										
SU 21 / 31	Summe Erträge / Einzahlungen operative Gebarung				0,00	0,00	0,00	0,00	0,00	0,00
1/562000-752000	NÖKAS (Zweckaufwand)	2231	3231	26	783.080,23	788.000,00	-4.919,77	783.080,23	788.000,00	-4.919,77
SU 22 / 32	Summe Aufwendungen / Auszahlungen operative Gebarung				783.080,23	788.000,00	-4.919,77	783.080,23	788.000,00	-4.919,77
SA 0 / SA 1	(0) Nettoergebnis (21 - 22) / (1) Geldfluss operative Gebarung (31 - 32)				-783.080,23	-788.000,00	4.919,77	-783.080,23	-788.000,00	4.919,77
SU 23	Summe Haushaltsrücklagen				0,00	0,00	0,00	0,00	0,00	0,00
SA00	Nettoergebnis nach Zuw./Entn. Haushaltsrücklagen (Saldo 0 +/- SU23)				-783.080,23	-788.000,00	4.919,77			
Investive Gebarung										
SU 33	Summe Einzahlungen investive Gebarung							0,00	0,00	0,00

	MVAG	MVAG	VCQU	Ergebnisrechnung			Finanzierungsrechnung			
				EH	FH	RA 2023	VA 2023	RA - VA	RA 2023	VA 2023
SU 34								0,00	0,00	0,00
SA2								0,00	0,00	0,00
SA3								-783.080,23	-788.000,00	4.919,77
Finanzierungstätigkeit										
SU 35								0,00	0,00	0,00
SU 36								0,00	0,00	0,00
SA4								0,00	0,00	0,00
SA5								-783.080,23	-788.000,00	4.919,77
562100 Beiträge der Gemeinden zum Krankenanstaltensprengel										
Operative Gebarung										
SU 21 / 31								0,00	0,00	0,00
1/562100-752000	NÖKAS (Verwaltungsaufwand)	2231	3231	26	17,10	0,00	17,10	17,10	0,00	17,10
SU 22 / 32					17,10	0,00	17,10	17,10	0,00	17,10
SA 0 / SA 1					-17,10	0,00	-17,10	-17,10	0,00	-17,10
SU 23					0,00	0,00	0,00	0,00	0,00	0,00
SA00					-17,10	0,00	-17,10			
Investive Gebarung										
SU 33								0,00	0,00	0,00
SU 34								0,00	0,00	0,00
SA2								0,00	0,00	0,00
SA3								-17,10	0,00	-17,10
Finanzierungstätigkeit										
SU 35								0,00	0,00	0,00
SU 36								0,00	0,00	0,00
SA4								0,00	0,00	0,00
SA5								-17,10	0,00	-17,10
58 Veterinärmedizin										
581 Maßnahmen der Veterinärmedizin										
581000 Maßnahmen der Veterinärmedizin										
Operative Gebarung										
SU 21 / 31								0,00	0,00	0,00
1/581000-757000	Zuwendungen Tierschutzvereine	2234	3234	27	500,00	0,00	500,00	500,00	0,00	500,00
SU 22 / 32					500,00	0,00	500,00	500,00	0,00	500,00
SA 0 / SA 1					-500,00	0,00	-500,00	-500,00	0,00	-500,00
SU 23					0,00	0,00	0,00	0,00	0,00	0,00

	MVAG	MVAG	VCQU	Ergebnisrechnung			Finanzierungsrechnung				
				EH	FH	RA 2023	VA 2023	RA - VA	RA 2023	VA 2023	RA - VA
SA00											
				Nettoergebnis nach Zuw./Entn. Haushaltsrücklagen (Saldo 0 +/- SU23)			-500,00	0,00	-500,00		
Investive Gebarung											
SU 33				Summe Einzahlungen investive Gebarung						0,00	0,00
SU 34				Summe Auszahlungen investive Gebarung						0,00	0,00
SA2				Saldo (2) Geldfluss aus der Investiven Gebarung (33 – 34)						0,00	0,00
SA3				Saldo (3) Nettofinanzierungssaldo (Saldo 1 + Saldo 2)						-500,00	0,00
Finanzierungstätigkeit											
SU 35				Summe Einzahlungen aus der Finanzierungstätigkeit						0,00	0,00
SU 36				Summe Auszahlungen aus der Finanzierungstätigkeit						0,00	0,00
SA4				Saldo (4) Geldfluss aus der Finanzierungstätigkeit (35 – 36)						0,00	0,00
SA5				Saldo (5) Geldfluss aus der voranschlagswirksamen Gebarung (Saldo 3 + Saldo 4)						-500,00	0,00

		MVAG	MVAG	VCQU	Ergebnisrechnung			Finanzierungsrechnung		
		EH	FH		RA 2023	VA 2023	RA - VA	RA 2023	VA 2023	RA - VA
6 Straßen- und Wasserbau, Verkehr										
61	Straßenbau									
611	Landesstraßen									
611000	Landesstraßen									
Operative Gebarung										
SU 21 / 31	Summe Erträge / Einzahlungen operative Gebarung				0,00	0,00	0,00	0,00	0,00	0,00
SU 22 / 32	Summe Aufwendungen / Auszahlungen operative Gebarung				0,00	0,00	0,00	0,00	0,00	0,00
SA 0 / SA 1	(0) Nettoergebnis (21 - 22) / (1) Geldfluss operative Gebarung (31 - 32)				0,00	0,00	0,00	0,00	0,00	0,00
SU 23	Summe Haushaltsrücklagen				0,00	0,00	0,00	0,00	0,00	0,00
SA00	Nettoergebnis nach Zuw./Entn. Haushaltsrücklagen (Saldo 0 +/- SU23)				0,00	0,00	0,00			
Investive Gebarung										
SU 33	Summe Einzahlungen investive Gebarung							0,00	0,00	0,00
1/611000-002000	Haltestellen - Busbuchten		3412	2 40	0,00	0,00	0,00	41.820,39	60.000,00	-18.179,61
SU 34	Summe Auszahlungen investive Gebarung							41.820,39	60.000,00	-18.179,61
SA2	Saldo (2) Geldfluss aus der Investiven Gebarung (33 - 34)							-41.820,39	-60.000,00	18.179,61
SA3	Saldo (3) Nettofinanzierungssaldo (Saldo 1 + Saldo 2)							-41.820,39	-60.000,00	18.179,61
Finanzierungstätigkeit										
SU 35	Summe Einzahlungen aus der Finanzierungstätigkeit							0,00	0,00	0,00
SU 36	Summe Auszahlungen aus der Finanzierungstätigkeit							0,00	0,00	0,00
SA4	Saldo (4) Geldfluss aus der Finanzierungstätigkeit (35 - 36)							0,00	0,00	0,00
SA5	Saldo (5) Geldfluss aus der voranschlagswirksamen Gebarung (Saldo 3 + Saldo 4)							-41.820,39	-60.000,00	18.179,61
612	Gemeindestraßen									
612000	Gemeindestraßen									
Operative Gebarung										
2/612000+817000	Erträge aus der Auflösung von sonstigen Rückstellungen			2117	3.075,95	3.100,00	-24,05	0,00	0,00	0,00
6/612000+829910	Zuführung aus dem operativen Haushalt	2116	3116	1 18	16.380,28	0,00	16.380,28	16.380,28	0,00	16.380,28
SU 21 / 31	Summe Erträge / Einzahlungen operative Gebarung				19.456,23	3.100,00	16.356,23	16.380,28	0,00	16.380,28
1/612000-400000	Geringwertige Wirtschaftsgüter (GWG)	2221	3221	23	207,31	200,00	7,31	207,31	200,00	7,31
1/612000-459000	Sonstige Verbrauchsgüter	2221	3221	23	804,98	500,00	304,98	804,98	500,00	304,98
1/612000-511000	Geldbezüge der Vertragsbediensteten in handwerklicher Verwendung	2211	3211	20	14.842,09	14.700,00	142,09	14.842,09	14.700,00	142,09
1/612000-566000	Zuwendungen aus Anlass von Dienstjubiläen	2212	3212	20	424,73	500,00	-75,27	424,73	500,00	-75,27
1/612000-569000	Sonstige Nebengebühren	2211	3211	20	482,01	500,00	-17,99	482,01	500,00	-17,99

		MVAG			Ergebnisrechnung			Finanzierungsrechnung		
		EH	FH	VCQU	RA 2023	VA 2023	RA - VA	RA 2023	VA 2023	RA - VA
1/612000-580000	DGB zum Ausgleichsfonds für Familienbeihilfen	2212	3212	20	409,42	500,00	-90,58	409,42	500,00	-90,58
1/612000-582000	Sonstige Dienstgeberbeiträge zur sozialen Sicherheit	2212	3212	20	2.615,26	2.800,00	-184,74	2.615,26	2.800,00	-184,74
1/612000-611000	Instandhaltung von Straßenbauten	2224	3224	24	39.333,09	50.000,00	-10.666,91	39.333,09	50.000,00	-10.666,91
1/612000-670000	Versicherungen	2222	3222	24	53,44	100,00	-46,56	53,44	100,00	-46,56
1/612000-680000	Planmäßige Abschreibung	2226			139.634,64	139.200,00	434,64	0,00	0,00	0,00
1/612000-700000	Pacht für landwirtschaftliche Wege	2223	3223	24	246,05	200,00	46,05	246,05	200,00	46,05
1/612000-728000	Vermessungsarbeiten	2225	3225	24	3.241,00	3.200,00	41,00	3.241,00	3.200,00	41,00
SU 22 / 32	Summe Aufwendungen / Auszahlungen operative Gebarung				202.294,02	212.400,00	-10.105,98	62.659,38	73.200,00	-10.540,62
SA 0 / SA 1	(0) Nettoergebnis (21 - 22) / (1) Geldfluss operative Gebarung (31 - 32)				-182.837,79	-209.300,00	26.462,21	-46.279,10	-73.200,00	26.920,90
SU 23	Summe Haushaltsrücklagen				0,00	0,00	0,00	0,00	0,00	0,00
SA00	Nettoergebnis nach Zuw./Entn. Haushaltsrücklagen (Saldo 0 +/- SU23)				-182.837,79	-209.300,00	26.462,21			
Investive Gebarung										
6/612000+301000	Gemeindewegdotation NÖ ST4		3331	1 33	0,00	0,00	0,00	0,00	20.000,00	-20.000,00
SU 33	Summe Einzahlungen investive Gebarung							0,00	20.000,00	-20.000,00
5/612000-002000	Aufschließungsstraßen und Maßnahmen zur Verkehrsberuhigung		3412	1 40	0,00	0,00	0,00	26.380,28	26.400,00	-19,72
SU 34	Summe Auszahlungen investive Gebarung							26.380,28	26.400,00	-19,72
SA2	Saldo (2) Geldfluss aus der Investiven Gebarung (33 - 34)							-26.380,28	-6.400,00	-19.980,28
SA3	Saldo (3) Nettofinanzierungssaldo (Saldo 1 + Saldo 2)							-72.659,38	-79.600,00	6.940,62
Finanzierungstätigkeit										
SU 35	Summe Einzahlungen aus der Finanzierungstätigkeit							0,00	0,00	0,00
SU 36	Summe Auszahlungen aus der Finanzierungstätigkeit							0,00	0,00	0,00
SA4	Saldo (4) Geldfluss aus der Finanzierungstätigkeit (35 - 36)							0,00	0,00	0,00
SA5	Saldo (5) Geldfluss aus der voranschlagswirksamen Gebarung (Saldo 3 + Saldo 4)							-72.659,38	-79.600,00	6.940,62
612010	Gemeindestraßen									
Operative Gebarung										
SU 21 / 31	Summe Erträge / Einzahlungen operative Gebarung				0,00	0,00	0,00	0,00	0,00	0,00
1/612010-729910	Zuführung an den investiven Haushalt	2225	3225	24	16.380,28	0,00	16.380,28	16.380,28	0,00	16.380,28
SU 22 / 32	Summe Aufwendungen / Auszahlungen operative Gebarung				16.380,28	0,00	16.380,28	16.380,28	0,00	16.380,28
SA 0 / SA 1	(0) Nettoergebnis (21 - 22) / (1) Geldfluss operative Gebarung (31 - 32)				-16.380,28	0,00	-16.380,28	-16.380,28	0,00	-16.380,28
SU 23	Summe Haushaltsrücklagen				0,00	0,00	0,00	0,00	0,00	0,00
SA00	Nettoergebnis nach Zuw./Entn. Haushaltsrücklagen (Saldo 0 +/- SU23)				-16.380,28	0,00	-16.380,28			
Investive Gebarung										
SU 33	Summe Einzahlungen investive Gebarung							0,00	0,00	0,00
SU 34	Summe Auszahlungen investive Gebarung							0,00	0,00	0,00
SA2	Saldo (2) Geldfluss aus der Investiven Gebarung (33 - 34)							0,00	0,00	0,00

		MVAG MVAG VCQU			Ergebnisrechnung			Finanzierungsrechnung		
		EH	FH		RA 2023	VA 2023	RA - VA	RA 2023	VA 2023	RA - VA
SA3	Saldo (3) Nettofinanzierungssaldo (Saldo 1 + Saldo 2)							-16.380,28	0,00	-16.380,28
Finanzierungstätigkeit										
SU 35	Summe Einzahlungen aus der Finanzierungstätigkeit							0,00	0,00	0,00
SU 36	Summe Auszahlungen aus der Finanzierungstätigkeit							0,00	0,00	0,00
SA4	Saldo (4) Geldfluss aus der Finanzierungstätigkeit (35 – 36)							0,00	0,00	0,00
SA5	Saldo (5) Geldfluss aus der voranschlagswirksamen Gebarung (Saldo 3 + Saldo 4)							-16.380,28	0,00	-16.380,28
63	Schutzwasserbau									
633	Wildbachverbauung									
633000	Wildbachverbauung									
Operative Gebarung										
SU 21 / 31	Summe Erträge / Einzahlungen operative Gebarung				0,00	0,00	0,00	0,00	0,00	0,00
1/633000-728000	Entgelte für sonstige Leistungen	2225	3225	24	2.343,90	2.000,00	343,90	2.343,90	2.000,00	343,90
1/633000-764000	Entschädigungen Hochwasserschutz	2234	3234	27	3.415,60	3.400,00	15,60	3.415,60	3.400,00	15,60
1/633000-770000	Interessentenbeiträge Bund	2231		43	2.860,00	2.900,00	-40,00	0,00	0,00	0,00
SU 22 / 32	Summe Aufwendungen / Auszahlungen operative Gebarung				8.619,50	8.300,00	319,50	5.759,50	5.400,00	359,50
SA 0 / SA 1	(0) Nettoergebnis (21 - 22) / (1) Geldfluss operative Gebarung (31 – 32)				-8.619,50	-8.300,00	-319,50	-5.759,50	-5.400,00	-359,50
SU 23	Summe Haushaltsrücklagen				0,00	0,00	0,00	0,00	0,00	0,00
SA00	Nettoergebnis nach Zuw./Entn. Haushaltsrücklagen (Saldo 0 +/- SU23)				-8.619,50	-8.300,00	-319,50			
Investive Gebarung										
SU 33	Summe Einzahlungen investive Gebarung							0,00	0,00	0,00
1/633000-770000	Interessentenbeiträge Bund		3431	43	0,00	0,00	0,00	2.860,00	2.900,00	-40,00
SU 34	Summe Auszahlungen investive Gebarung							2.860,00	2.900,00	-40,00
SA2	Saldo (2) Geldfluss aus der Investiven Gebarung (33 – 34)							-2.860,00	-2.900,00	40,00
SA3	Saldo (3) Nettofinanzierungssaldo (Saldo 1 + Saldo 2)							-8.619,50	-8.300,00	-319,50
Finanzierungstätigkeit										
SU 35	Summe Einzahlungen aus der Finanzierungstätigkeit							0,00	0,00	0,00
SU 36	Summe Auszahlungen aus der Finanzierungstätigkeit							0,00	0,00	0,00
SA4	Saldo (4) Geldfluss aus der Finanzierungstätigkeit (35 – 36)							0,00	0,00	0,00
SA5	Saldo (5) Geldfluss aus der voranschlagswirksamen Gebarung (Saldo 3 + Saldo 4)							-8.619,50	-8.300,00	-319,50
639	Sonstige Einrichtungen und Maßnahmen									
639000	Sonstige Einrichtungen und Maßnahmen									
Operative Gebarung										
SU 21 / 31	Summe Erträge / Einzahlungen operative Gebarung				0,00	0,00	0,00	0,00	0,00	0,00
1/639000-728000	Hochwassermaßnahmen, Bachreinigung	2225	3225	24	0,00	500,00	-500,00	0,00	500,00	-500,00
SU 22 / 32	Summe Aufwendungen / Auszahlungen operative Gebarung				0,00	500,00	-500,00	0,00	500,00	-500,00

		MVAG			Ergebnisrechnung			Finanzierungsrechnung		
		MVAG EH	MVAG FH	VCQU	RA 2023	VA 2023	RA - VA	RA 2023	VA 2023	RA - VA
649	Sonstige Einrichtungen und Maßnahmen									
649000	Sonstige Einrichtungen und Maßnahmen									
Operative Gebarung										
SU 21 / 31	Summe Erträge / Einzahlungen operative Gebarung				0,00	0,00	0,00	0,00	0,00	0,00
1/649000-680000	Planmäßige Abschreibung		2226		1.058,89	1.100,00	-41,11	0,00	0,00	0,00
SU 22 / 32	Summe Aufwendungen / Auszahlungen operative Gebarung				1.058,89	1.100,00	-41,11	0,00	0,00	0,00
SA 0 / SA 1	(0) Nettoergebnis (21 - 22) / (1) Geldfluss operative Gebarung (31 - 32)				-1.058,89	-1.100,00	41,11	0,00	0,00	0,00
SU 23	Summe Haushaltsrücklagen				0,00	0,00	0,00	0,00	0,00	0,00
SA00	Nettoergebnis nach Zuw./Entn. Haushaltsrücklagen (Saldo 0 +/- SU23)				-1.058,89	-1.100,00	41,11			
Investive Gebarung										
SU 33	Summe Einzahlungen investive Gebarung							0,00	0,00	0,00
SU 34	Summe Auszahlungen investive Gebarung							0,00	0,00	0,00
SA2	Saldo (2) Geldfluss aus der Investiven Gebarung (33 - 34)							0,00	0,00	0,00
SA3	Saldo (3) Nettofinanzierungssaldo (Saldo 1 + Saldo 2)							0,00	0,00	0,00
Finanzierungstätigkeit										
SU 35	Summe Einzahlungen aus der Finanzierungstätigkeit							0,00	0,00	0,00
SU 36	Summe Auszahlungen aus der Finanzierungstätigkeit							0,00	0,00	0,00
SA4	Saldo (4) Geldfluss aus der Finanzierungstätigkeit (35 - 36)							0,00	0,00	0,00
SA5	Saldo (5) Geldfluss aus der voranschlagswirksamen Gebarung (Saldo 3 + Saldo 4)							0,00	0,00	0,00
68	Post- und Telekommunikationsdienste									
680	Post- und Telekommunikationsdienste									
680000	Postpartner									
Operative Gebarung										
2/680000+810000	Leistungserlöse - Provisionen	2114	3114	13	7.595,59	7.600,00	-4,41	9.239,49	9.200,00	39,49
2/680000+817000	Erträge aus der Auflösung von sonstigen Rückstellungen	2117			10.460,57	10.500,00	-39,43	0,00	0,00	0,00
SU 21 / 31	Summe Erträge / Einzahlungen operative Gebarung				18.056,16	18.100,00	-43,84	9.239,49	9.200,00	39,49
1/680000-510000	Geldbezüge der Vertragsbediensteten der Verwaltung	2211	3211	20	9.886,22	10.100,00	-213,78	9.886,22	10.100,00	-213,78
1/680000-569000	Sonstige Nebengebühren	2211	3211	20	523,13	500,00	23,13	523,13	500,00	23,13
1/680000-580000	DGB zum Ausgleichsfonds für Familienbeihilfen	2212	3212	20	363,88	400,00	-36,12	363,88	400,00	-36,12
1/680000-582000	Sonstige Dienstgeberbeiträge zur sozialen Sicherheit	2212	3212	20	2.098,07	2.300,00	-201,93	2.098,07	2.300,00	-201,93
SU 22 / 32	Summe Aufwendungen / Auszahlungen operative Gebarung				12.871,30	13.300,00	-428,70	12.871,30	13.300,00	-428,70
SA 0 / SA 1	(0) Nettoergebnis (21 - 22) / (1) Geldfluss operative Gebarung (31 - 32)				5.184,86	4.800,00	384,86	-3.631,81	-4.100,00	468,19
SU 23	Summe Haushaltsrücklagen				0,00	0,00	0,00	0,00	0,00	0,00

		MVAG MVAG VCQU			Ergebnisrechnung			Finanzierungsrechnung		
		EH	FH		RA 2023	VA 2023	RA - VA	RA 2023	VA 2023	RA - VA
SA00	Nettoergebnis nach Zuw./Entn. Haushaltsrücklagen (Saldo 0 +/- SU23)				5.184,86	4.800,00	384,86			
Investive Gebarung										
SU 33	Summe Einzahlungen investive Gebarung							0,00	0,00	0,00
SU 34	Summe Auszahlungen investive Gebarung							0,00	0,00	0,00
SA2	Saldo (2) Geldfluss aus der Investiven Gebarung (33 – 34)							0,00	0,00	0,00
SA3	Saldo (3) Nettofinanzierungssaldo (Saldo 1 + Saldo 2)							-3.631,81	-4.100,00	468,19
Finanzierungstätigkeit										
SU 35	Summe Einzahlungen aus der Finanzierungstätigkeit							0,00	0,00	0,00
SU 36	Summe Auszahlungen aus der Finanzierungstätigkeit							0,00	0,00	0,00
SA4	Saldo (4) Geldfluss aus der Finanzierungstätigkeit (35 – 36)							0,00	0,00	0,00
SA5	Saldo (5) Geldfluss aus der voranschlagswirksamen Gebarung (Saldo 3 + Saldo 4)							-3.631,81	-4.100,00	468,19
69	Verkehr, Sonstiges									
690	Verkehr, Sonstiges									
690000	RegionalAST Mödling - Mikro ÖV									
Operative Gebarung										
2/690000+861000	Landesförderung Nahverkehr - NÖ NVFP	2121	3121	15	6.555,98	6.600,00	-44,02	6.555,98	6.600,00	-44,02
SU 21 / 31	Summe Erträge / Einzahlungen operative Gebarung				6.555,98	6.600,00	-44,02	6.555,98	6.600,00	-44,02
1/690000-621000	Personentransporte	2222	3222	24	21.078,52	20.000,00	1.078,52	20.342,14	20.000,00	342,14
SU 22 / 32	Summe Aufwendungen / Auszahlungen operative Gebarung				21.078,52	20.000,00	1.078,52	20.342,14	20.000,00	342,14
SA 0 / SA 1	(0) Nettoergebnis (21 - 22) / (1) Geldfluss operative Gebarung (31 – 32)				-14.522,54	-13.400,00	-1.122,54	-13.786,16	-13.400,00	-386,16
SU 23	Summe Haushaltsrücklagen				0,00	0,00	0,00	0,00	0,00	0,00
SA00	Nettoergebnis nach Zuw./Entn. Haushaltsrücklagen (Saldo 0 +/- SU23)				-14.522,54	-13.400,00	-1.122,54			
Investive Gebarung										
SU 33	Summe Einzahlungen investive Gebarung							0,00	0,00	0,00
SU 34	Summe Auszahlungen investive Gebarung							0,00	0,00	0,00
SA2	Saldo (2) Geldfluss aus der Investiven Gebarung (33 – 34)							0,00	0,00	0,00
SA3	Saldo (3) Nettofinanzierungssaldo (Saldo 1 + Saldo 2)							-13.786,16	-13.400,00	-386,16
Finanzierungstätigkeit										
SU 35	Summe Einzahlungen aus der Finanzierungstätigkeit							0,00	0,00	0,00
SU 36	Summe Auszahlungen aus der Finanzierungstätigkeit							0,00	0,00	0,00
SA4	Saldo (4) Geldfluss aus der Finanzierungstätigkeit (35 – 36)							0,00	0,00	0,00
SA5	Saldo (5) Geldfluss aus der voranschlagswirksamen Gebarung (Saldo 3 + Saldo 4)							-13.786,16	-13.400,00	-386,16

		MVAG	MVAG	VCQU	Ergebnisrechnung			Finanzierungsrechnung		
		EH	FH		RA 2023	VA 2023	RA - VA	RA 2023	VA 2023	RA - VA
7 Wirtschaftsförderung										
71	Grundlagenverbesserung in der Land- und Forstwirtschaft									
710	Land- und forstwirtschaftlicher Wegebau									
710000	Wegebau									
Operative Gebarung										
2/710000+813000	Erträge aus der Auflösung von Investitionszuschüssen (Kapitaltransfers)	2127			614,70	500,00	114,70	0,00	0,00	0,00
6/710000+829910	Zuführung aus dem operativen Haushalt	2116	3116	1 18	12.409,54	12.400,00	9,54	12.409,54	12.400,00	9,54
6/710000+871000	Bedarfszuweisungen Abt. Gemeinden NÖLR IVW3	2121	3121	1 33	4.750,00	4.700,00	50,00	4.750,00	4.700,00	50,00
SU 21 / 31	Summe Erträge / Einzahlungen operative Gebarung				17.774,24	17.600,00	174,24	17.159,54	17.100,00	59,54
1/710000-680000	Planmäßige Abschreibung	2226			39.901,40	39.200,00	701,40	0,00	0,00	0,00
1/710000-729910	Zuführung an den investiven Haushalt	2225	3225	24	12.409,54	12.400,00	9,54	12.409,54	12.400,00	9,54
SU 22 / 32	Summe Aufwendungen / Auszahlungen operative Gebarung				52.310,94	51.600,00	710,94	12.409,54	12.400,00	9,54
SA 0 / SA 1	(0) Nettoergebnis (21 - 22) / (1) Geldfluss operative Gebarung (31 - 32)				-34.536,70	-34.000,00	-536,70	4.750,00	4.700,00	50,00
SU 23	Summe Haushaltsrücklagen				0,00	0,00	0,00	0,00	0,00	0,00
SA00	Nettoergebnis nach Zuw./Entn. Haushaltsrücklagen (Saldo 0 +/- SU23)				-34.536,70	-34.000,00	-536,70			
Investive Gebarung										
6/710000+301000	Förderung Abt. Güterwege NÖ ABB		3331	1 33	0,00	0,00	0,00	4.750,00	4.800,00	-50,00
SU 33	Summe Einzahlungen investive Gebarung							4.750,00	4.800,00	-50,00
5/710000-002000	Güterwegeerhaltung		3412	1 40	0,00	0,00	0,00	21.909,54	21.900,00	9,54
SU 34	Summe Auszahlungen investive Gebarung							21.909,54	21.900,00	9,54
SA2	Saldo (2) Geldfluss aus der Investiven Gebarung (33 - 34)							-17.159,54	-17.100,00	-59,54
SA3	Saldo (3) Nettofinanzierungssaldo (Saldo 1 + Saldo 2)							-12.409,54	-12.400,00	-9,54
Finanzierungstätigkeit										
SU 35	Summe Einzahlungen aus der Finanzierungstätigkeit							0,00	0,00	0,00
SU 36	Summe Auszahlungen aus der Finanzierungstätigkeit							0,00	0,00	0,00
SA4	Saldo (4) Geldfluss aus der Finanzierungstätigkeit (35 - 36)							0,00	0,00	0,00
SA5	Saldo (5) Geldfluss aus der voranschlagswirksamen Gebarung (Saldo 3 + Saldo 4)							-12.409,54	-12.400,00	-9,54
74	Sonstige Förderung der Land- und Forstwirtschaft									
742	Produktionsförderung									
742000	Produktionsförderung									
Operative Gebarung										
SU 21 / 31	Summe Erträge / Einzahlungen operative Gebarung				0,00	0,00	0,00	0,00	0,00	0,00

		MVAG	MVAG	VCQU	Ergebnisrechnung			Finanzierungsrechnung		
		EH	FH		RA 2023	VA 2023	RA - VA	RA 2023	VA 2023	RA - VA
1/742000-755000	Transfers an Unternehmen - Besamungszuschuss	2233	3233	27	2.040,00	3.000,00	-960,00	2.040,00	3.000,00	-960,00
SU 22 / 32	Summe Aufwendungen / Auszahlungen operative Gebarung				2.040,00	3.000,00	-960,00	2.040,00	3.000,00	-960,00
SA 0 / SA 1	(0) Nettoergebnis (21 - 22) / (1) Geldfluss operative Gebarung (31 - 32)				-2.040,00	-3.000,00	960,00	-2.040,00	-3.000,00	960,00
SU 23	Summe Haushaltsrücklagen				0,00	0,00	0,00	0,00	0,00	0,00
SA00	Nettoergebnis nach Zuw./Entn. Haushaltsrücklagen (Saldo 0 +/- SU23)				-2.040,00	-3.000,00	960,00			
Investive Gebarung										
SU 33	Summe Einzahlungen investive Gebarung							0,00	0,00	0,00
SU 34	Summe Auszahlungen investive Gebarung							0,00	0,00	0,00
SA2	Saldo (2) Geldfluss aus der Investiven Gebarung (33 - 34)							0,00	0,00	0,00
SA3	Saldo (3) Nettofinanzierungssaldo (Saldo 1 + Saldo 2)							-2.040,00	-3.000,00	960,00
Finanzierungstätigkeit										
SU 35	Summe Einzahlungen aus der Finanzierungstätigkeit							0,00	0,00	0,00
SU 36	Summe Auszahlungen aus der Finanzierungstätigkeit							0,00	0,00	0,00
SA4	Saldo (4) Geldfluss aus der Finanzierungstätigkeit (35 - 36)							0,00	0,00	0,00
SA5	Saldo (5) Geldfluss aus der voranschlagswirksamen Gebarung (Saldo 3 + Saldo 4)							-2.040,00	-3.000,00	960,00
77	Förderung des Fremdenverkehrs									
771	Maßnahmen zur Förderung des Fremdenverkehrs									
771000	Maßnahmen zur Förderung des Fremdenverkehrs									
Operative Gebarung										
SU 21 / 31	Summe Erträge / Einzahlungen operative Gebarung				0,00	0,00	0,00	0,00	0,00	0,00
1/771000-400000	Geringwertige Wirtschaftsgüter (GWG)	2221	3221	23	0,00	500,00	-500,00	0,00	500,00	-500,00
1/771000-613000	Instandhaltung von sonstigen Grundstückseinrichtungen	2224	3224	24	0,00	200,00	-200,00	0,00	200,00	-200,00
1/771000-680000	Planmäßige Abschreibung	2226			385,00	400,00	-15,00	0,00	0,00	0,00
1/771000-728000	Aufwendungen Fremdenverkehr	2225	3225	24	5.880,67	7.000,00	-1.119,33	5.880,67	7.000,00	-1.119,33
SU 22 / 32	Summe Aufwendungen / Auszahlungen operative Gebarung				6.265,67	8.100,00	-1.834,33	5.880,67	7.700,00	-1.819,33
SA 0 / SA 1	(0) Nettoergebnis (21 - 22) / (1) Geldfluss operative Gebarung (31 - 32)				-6.265,67	-8.100,00	1.834,33	-5.880,67	-7.700,00	1.819,33
SU 23	Summe Haushaltsrücklagen				0,00	0,00	0,00	0,00	0,00	0,00
SA00	Nettoergebnis nach Zuw./Entn. Haushaltsrücklagen (Saldo 0 +/- SU23)				-6.265,67	-8.100,00	1.834,33			
Investive Gebarung										
SU 33	Summe Einzahlungen investive Gebarung							0,00	0,00	0,00
SU 34	Summe Auszahlungen investive Gebarung							0,00	0,00	0,00
SA2	Saldo (2) Geldfluss aus der Investiven Gebarung (33 - 34)							0,00	0,00	0,00
SA3	Saldo (3) Nettofinanzierungssaldo (Saldo 1 + Saldo 2)							-5.880,67	-7.700,00	1.819,33

	MVAG		VCQU	Ergebnisrechnung			Finanzierungsrechnung		
	EH	FH		RA 2023	VA 2023	RA - VA	RA 2023	VA 2023	RA - VA
Finanzierungstätigkeit									
SU 35							0,00	0,00	0,00
	Summe Einzahlungen aus der Finanzierungstätigkeit								
SU 36							0,00	0,00	0,00
	Summe Auszahlungen aus der Finanzierungstätigkeit								
SA4							0,00	0,00	0,00
	Saldo (4) Geldfluss aus der Finanzierungstätigkeit (35 – 36)								
SA5							-5.880,67	-7.700,00	1.819,33
	Saldo (5) Geldfluss aus der voranschlagswirksamen Gebarung (Saldo 3 + Saldo 4)								

		MVAG	MVAG	VCQU	Ergebnisrechnung			Finanzierungsrechnung		
		EH	FH		RA 2023	VA 2023	RA - VA	RA 2023	VA 2023	RA - VA
8 Dienstleistungen										
81	Öffentliche Einrichtungen (soweit nicht dem Abschnitt 85 zuzuordnen)									
814	Straßenreinigung									
814000	Straßenreinigung und Winterdienst									
Operative Gebarung										
2/814000+817000	Erträge aus der Auflösung von sonstigen Rückstellungen	2117			3.112,85	3.100,00	12,85	0,00	0,00	0,00
SU 21 / 31	Summe Erträge / Einzahlungen operative Gebarung				3.112,85	3.100,00	12,85	0,00	0,00	0,00
1/814000-400000	Geringwertige Wirtschaftsgüter (GWG)	2221	3221	23	1.143,99	500,00	643,99	1.157,06	500,00	657,06
1/814000-453000	Schmier- und Schleifmittel	2221	3221	23	15,73	500,00	-484,27	15,73	500,00	-484,27
1/814000-455000	Streu- und Auftausalze	2221	3221	23	31.621,02	30.000,00	1.621,02	30.399,66	30.000,00	399,66
1/814000-459000	Sonstige Verbrauchsgüter	2221	3221	23	27,89	200,00	-172,11	27,89	200,00	-172,11
1/814000-511000	Geldbezüge der Vertragsbediensteten in handwerklicher Verwendung	2211	3211	20	31.660,85	30.500,00	1.160,85	31.660,85	30.500,00	1.160,85
1/814000-565000	Rufbereitschaft Winterdienst	2211	3211	20	14.797,91	15.400,00	-602,09	14.797,91	15.400,00	-602,09
1/814000-566000	Zuwendungen aus Anlass von Dienstjubiläen	2212	3212	20	424,73	500,00	-75,27	424,73	500,00	-75,27
1/814000-569000	Sonstige Nebengebühren	2211	3211	20	772,65	800,00	-27,35	772,65	800,00	-27,35
1/814000-580000	DGB zum Ausgleichsfonds für Familienbeihilfen	2212	3212	20	1.510,91	1.800,00	-289,09	1.510,91	1.800,00	-289,09
1/814000-582000	Sonstige Dienstgeberbeiträge zur sozialen Sicherheit	2212	3212	20	8.974,98	10.000,00	-1.025,02	8.974,98	10.000,00	-1.025,02
1/814000-700000	Miete Salzsilo	2223	3223	24	5.559,84	5.200,00	359,84	5.559,84	5.200,00	359,84
1/814000-728000	Entgelte für sonstige Leistungen	2225	3225	24	3.220,78	1.200,00	2.020,78	3.220,78	1.200,00	2.020,78
1/814000-728100	Straßenkehrung	2225	3225	24	6.264,00	8.000,00	-1.736,00	6.264,00	8.000,00	-1.736,00
SU 22 / 32	Summe Aufwendungen / Auszahlungen operative Gebarung				105.995,28	104.600,00	1.395,28	104.786,99	104.600,00	186,99
SA 0 / SA 1	(0) Nettoergebnis (21 - 22) / (1) Geldfluss operative Gebarung (31 - 32)				-102.882,43	-101.500,00	-1.382,43	-104.786,99	-104.600,00	-186,99
SU 23	Summe Haushaltsrücklagen				0,00	0,00	0,00	0,00	0,00	0,00
SA00	Nettoergebnis nach Zuw./Entn. Haushaltsrücklagen (Saldo 0 +/- SU23)				-102.882,43	-101.500,00	-1.382,43			
Investive Gebarung										
SU 33	Summe Einzahlungen investive Gebarung							0,00	0,00	0,00
SU 34	Summe Auszahlungen investive Gebarung							0,00	0,00	0,00
SA2	Saldo (2) Geldfluss aus der Investiven Gebarung (33 - 34)							0,00	0,00	0,00
SA3	Saldo (3) Nettofinanzierungssaldo (Saldo 1 + Saldo 2)							-104.786,99	-104.600,00	-186,99
Finanzierungstätigkeit										
SU 35	Summe Einzahlungen aus der Finanzierungstätigkeit							0,00	0,00	0,00
SU 36	Summe Auszahlungen aus der Finanzierungstätigkeit							0,00	0,00	0,00
SA4	Saldo (4) Geldfluss aus der Finanzierungstätigkeit (35 - 36)							0,00	0,00	0,00

		MVAG	MVAG	VCQU	Ergebnisrechnung			Finanzierungsrechnung		
		EH	FH		RA 2023	VA 2023	RA - VA	RA 2023	VA 2023	RA - VA
SA5	Saldo (5) Geldfluss aus der voranschlagswirksamen Gebarung (Saldo 3 + Saldo 4)							-104.786,99	-104.600,00	-186,99
815	Park- und Gartenanlagen, Kinderspielplätze									
815000	Park- und Gartenanlagen, Kinderspielplätze									
Operative Gebarung										
2/815000+813000	Erträge aus der Auflösung von Investitionszuschüssen (Kapitaltransfers)	2127			2.105,26	2.100,00	5,26	0,00	0,00	0,00
SU 21 / 31	Summe Erträge / Einzahlungen operative Gebarung				2.105,26	2.100,00	5,26	0,00	0,00	0,00
1/815000-600000	Strom Spielplatz Sulz	2222	3222	24	68,39	500,00	-431,61	68,39	500,00	-431,61
1/815000-613000	Instandhaltung Kinderspielplätze	2224	3224	24	3.602,29	4.000,00	-397,71	3.602,29	4.000,00	-397,71
1/815000-680000	Planmäßige Abschreibung	2226			5.785,86	5.800,00	-14,14	0,00	0,00	0,00
1/815000-700000	Miet- und Pachtaufwand	2223	3223	24	379,50	400,00	-20,50	0,00	400,00	-400,00
1/815000-728000	Prüfungskosten Spielplätze	2225	3225	24	456,00	600,00	-144,00	456,00	600,00	-144,00
1/815000-728400	Wasser	2225	3225	24	1.017,28	1.000,00	17,28	1.017,28	1.000,00	17,28
SU 22 / 32	Summe Aufwendungen / Auszahlungen operative Gebarung				11.309,32	12.300,00	-990,68	5.143,96	6.500,00	-1.356,04
SA 0 / SA 1	(0) Nettoergebnis (21 - 22) / (1) Geldfluss operative Gebarung (31 - 32)				-9.204,06	-10.200,00	995,94	-5.143,96	-6.500,00	1.356,04
SU 23	Summe Haushaltsrücklagen				0,00	0,00	0,00	0,00	0,00	0,00
SA00	Nettoergebnis nach Zuw./Entn. Haushaltsrücklagen (Saldo 0 +/- SU23)				-9.204,06	-10.200,00	995,94			
Investive Gebarung										
SU 33	Summe Einzahlungen investive Gebarung							0,00	0,00	0,00
SU 34	Summe Auszahlungen investive Gebarung							0,00	0,00	0,00
SA2	Saldo (2) Geldfluss aus der Investiven Gebarung (33 - 34)							0,00	0,00	0,00
SA3	Saldo (3) Nettofinanzierungssaldo (Saldo 1 + Saldo 2)							-5.143,96	-6.500,00	1.356,04
Finanzierungstätigkeit										
SU 35	Summe Einzahlungen aus der Finanzierungstätigkeit							0,00	0,00	0,00
SU 36	Summe Auszahlungen aus der Finanzierungstätigkeit							0,00	0,00	0,00
SA4	Saldo (4) Geldfluss aus der Finanzierungstätigkeit (35 - 36)							0,00	0,00	0,00
SA5	Saldo (5) Geldfluss aus der voranschlagswirksamen Gebarung (Saldo 3 + Saldo 4)							-5.143,96	-6.500,00	1.356,04
816	Öffentliche Beleuchtung und öffentliche Uhren									
816000	Öffentliche Beleuchtung (LED)									
Operative Gebarung										
6/816000+829910	Zuführung aus dem operativen Haushalt	2116	3116	1 18	11.784,00	0,00	11.784,00	11.784,00	0,00	11.784,00
SU 21 / 31	Summe Erträge / Einzahlungen operative Gebarung				11.784,00	0,00	11.784,00	11.784,00	0,00	11.784,00
1/816000-600000	Strom	2222	3222	24	67.835,79	68.800,00	-964,21	67.835,79	68.800,00	-964,21
1/816000-611000	Instandhaltung der Straßenbeleuchtung	2224	3224	24	24.060,56	35.000,00	-10.939,44	15.453,54	35.000,00	-19.546,46
1/816000-680000	Planmäßige Abschreibung	2226			33.130,27	31.700,00	1.430,27	0,00	0,00	0,00

		MVAG			Ergebnisrechnung			Finanzierungsrechnung		
		EH	FH	VCQU	RA 2023	VA 2023	RA - VA	RA 2023	VA 2023	RA - VA
1/816000-729910	Zuführung an den investiven Haushalt	2225	3225	24	11.784,00	0,00	11.784,00	11.784,00	0,00	11.784,00
SU 22 / 32	Summe Aufwendungen / Auszahlungen operative Gebarung				136.810,62	135.500,00	1.310,62	95.073,33	103.800,00	-8.726,67
SA 0 / SA 1	(0) Nettoergebnis (21 - 22) / (1) Geldfluss operative Gebarung (31 - 32)				-125.026,62	-135.500,00	10.473,38	-83.289,33	-103.800,00	20.510,67
SU 23	Summe Haushaltsrücklagen				0,00	0,00	0,00	0,00	0,00	0,00
SA00	Nettoergebnis nach Zuw./Entn. Haushaltsrücklagen (Saldo 0 +/- SU23)				-125.026,62	-135.500,00	10.473,38			
Investive Gebarung										
SU 33	Summe Einzahlungen investive Gebarung							0,00	0,00	0,00
1/816000-005000	Errichtung und Erweiterung der Straßenbeleuchtung		3412	2 40	0,00	0,00	0,00	21.060,00	30.000,00	-8.940,00
5/816000-005000	Anlagen zu Straßenbauten		3412	1 40	0,00	0,00	0,00	11.784,00	12.000,00	-216,00
SU 34	Summe Auszahlungen investive Gebarung							32.844,00	42.000,00	-9.156,00
SA2	Saldo (2) Geldfluss aus der Investiven Gebarung (33 - 34)							-32.844,00	-42.000,00	9.156,00
SA3	Saldo (3) Nettofinanzierungssaldo (Saldo 1 + Saldo 2)							-116.133,33	-145.800,00	29.666,67
Finanzierungstätigkeit										
SU 35	Summe Einzahlungen aus der Finanzierungstätigkeit							0,00	0,00	0,00
SU 36	Summe Auszahlungen aus der Finanzierungstätigkeit							0,00	0,00	0,00
SA4	Saldo (4) Geldfluss aus der Finanzierungstätigkeit (35 - 36)							0,00	0,00	0,00
SA5	Saldo (5) Geldfluss aus der voranschlagswirksamen Gebarung (Saldo 3 + Saldo 4)							-116.133,33	-145.800,00	29.666,67
817	Friedhöfe (einschließlich Einsegnungshallen und Krematorien)									
817000	Friedhöfe									
Operative Gebarung										
2/817000+817000	Erträge aus der Auflösung von sonstigen Rückstellungen	2117			1.103,34	1.200,00	-96,66	0,00	0,00	0,00
2/817000+852000	Grabstellengebühren	2113	3113	12	21.430,15	25.000,00	-3.569,85	23.075,90	25.000,00	-1.924,10
2/817000+852100	Benützungsgebühr Leichenhalle	2113	3113	12	4.060,00	4.000,00	60,00	4.070,00	4.000,00	70,00
2/817000+852200	Beerdigungsgebühr	2113	3113	12	8.588,00	11.000,00	-2.412,00	8.753,00	11.000,00	-2.247,00
SU 21 / 31	Summe Erträge / Einzahlungen operative Gebarung				35.181,49	41.200,00	-6.018,51	35.898,90	40.000,00	-4.101,10
1/817000-400000	Geringwertige Wirtschaftsgüter (GWG)	2221	3221	23	232,68	400,00	-167,32	232,68	400,00	-167,32
1/817000-510000	Geldbezüge der Vertragsbediensteten der Verwaltung	2211	3211	20	7.698,09	8.000,00	-301,91	7.698,09	8.000,00	-301,91
1/817000-511000	Geldbezüge der Vertragsbediensteten in handwerklicher Verwendung	2211	3211	20	5.397,00	5.300,00	97,00	5.397,00	5.300,00	97,00
1/817000-566000	Zuwendungen aus Anlass von Dienstjubiläen	2212	3212	20	121,35	100,00	21,35	121,35	100,00	21,35
1/817000-569000	Sonstige Nebengebühren	2211	3211	20	586,76	600,00	-13,24	586,76	600,00	-13,24
1/817000-580000	DGB zum Ausgleichsfonds für Familienbeihilfen	2212	3212	20	425,18	500,00	-74,82	425,18	500,00	-74,82
1/817000-582000	Sonstige Dienstgeberbeiträge zur sozialen Sicherheit	2212	3212	20	2.564,05	2.700,00	-135,95	2.564,05	2.700,00	-135,95

		MVAG			Ergebnisrechnung			Finanzierungsrechnung		
		MVAG	MVAG	VCQU	RA 2023	VA 2023	RA - VA	RA 2023	VA 2023	RA - VA
		EH	FH							
1/817000-600000	Strom	2222	3222	24	876,32	800,00	76,32	800,54	800,00	0,54
1/817000-619000	Instandhaltung Friedhofsanlagen	2224	3224	24	7.293,73	5.700,00	1.593,73	7.292,82	5.700,00	1.592,82
1/817000-670000	Versicherungen	2222	3222	24	521,26	500,00	21,26	521,26	500,00	21,26
1/817000-680000	Planmäßige Abschreibung	2226			6.409,87	6.400,00	9,87	0,00	0,00	0,00
1/817000-700000	Software - laufende Entgelte (SaaS)	2223	3223	24	270,00	300,00	-30,00	270,00	300,00	-30,00
1/817000-728000	Entgelte für sonstige Leistungen	2225	3225	24	7.529,20	8.000,00	-470,80	7.529,20	8.000,00	-470,80
1/817000-728400	Wasser	2225	3225	24	460,37	400,00	60,37	460,37	400,00	60,37
SU 22 / 32	Summe Aufwendungen / Auszahlungen operative Gebarung				40.385,86	39.700,00	685,86	33.899,30	33.300,00	599,30
SA 0 / SA 1	(0) Nettoergebnis (21 - 22) / (1) Geldfluss operative Gebarung (31 - 32)				-5.204,37	1.500,00	-6.704,37	1.999,60	6.700,00	-4.700,40
SU 23	Summe Haushaltsrücklagen				0,00	0,00	0,00	0,00	0,00	0,00
SA00	Nettoergebnis nach Zuw./Entn. Haushaltsrücklagen (Saldo 0 +/- SU23)				-5.204,37	1.500,00	-6.704,37			
Investive Gebarung										
SU 33	Summe Einzahlungen investive Gebarung							0,00	0,00	0,00
SU 34	Summe Auszahlungen investive Gebarung							0,00	0,00	0,00
SA2	Saldo (2) Geldfluss aus der Investiven Gebarung (33 - 34)							0,00	0,00	0,00
SA3	Saldo (3) Nettofinanzierungssaldo (Saldo 1 + Saldo 2)							1.999,60	6.700,00	-4.700,40
Finanzierungstätigkeit										
SU 35	Summe Einzahlungen aus der Finanzierungstätigkeit							0,00	0,00	0,00
SU 36	Summe Auszahlungen aus der Finanzierungstätigkeit							0,00	0,00	0,00
SA4	Saldo (4) Geldfluss aus der Finanzierungstätigkeit (35 - 36)							0,00	0,00	0,00
SA5	Saldo (5) Geldfluss aus der voranschlagswirksamen Gebarung (Saldo 3 + Saldo 4)							1.999,60	6.700,00	-4.700,40
82	Betriebsähnliche Einrichtungen und Betriebe									
820	Wirtschaftshöfe									
820000	Bauhof									
Operative Gebarung										
2/820000+817000	Erträge aus der Auflösung von sonstigen Rückstellungen	2117			16.751,84	16.800,00	-48,16	0,00	0,00	0,00
SU 21 / 31	Summe Erträge / Einzahlungen operative Gebarung				16.751,84	16.800,00	-48,16	0,00	0,00	0,00
1/820000-400000	Geringwertige Wirtschaftsgüter (GWG)	2221	3221	23	11.823,03	4.000,00	7.823,03	7.461,79	4.000,00	3.461,79
1/820000-420000	Roh-, Hilfs- und Baustoffe	2221	3221	23	817,77	1.500,00	-682,23	817,77	1.500,00	-682,23
1/820000-451000	Brennstoffe - Gas	2221	3221	23	136,03	300,00	-163,97	136,03	300,00	-163,97
1/820000-452000	Treibstoffe Arbeitsgeräte	2221	3221	23	0,00	2.000,00	-2.000,00	0,00	2.000,00	-2.000,00
1/820000-453000	Schmier- und Schleifmittel	2221	3221	23	0,00	100,00	-100,00	0,00	100,00	-100,00
1/820000-454000	Reinigungsmittel	2221	3221	23	0,00	500,00	-500,00	0,00	500,00	-500,00
1/820000-456000	Schreib-, Zeichen- und sonstige Büromittel	2221	3221	23	0,00	100,00	-100,00	0,00	100,00	-100,00
1/820000-459000	Sonstige Verbrauchsgüter	2221	3221	23	1.713,58	1.500,00	213,58	1.683,43	1.500,00	183,43

		MVAG			Ergebnisrechnung			Finanzierungsrechnung		
		EH	FH	VCQU	RA 2023	VA 2023	RA - VA	RA 2023	VA 2023	RA - VA
1/820000-511000	Geldbezüge der Vertragsbediensteten in handwerklicher Verwendung	2211	3211	20	118.968,81	117.500,00	1.468,81	118.968,81	117.500,00	1.468,81
1/820000-566000	Zuwendungen aus Anlass von Dienstjubiläen	2212	3212	20	1.698,93	1.800,00	-101,07	1.698,93	1.800,00	-101,07
1/820000-569000	Sonstige Nebengebühren	2211	3211	20	4.570,17	4.600,00	-29,83	4.570,17	4.600,00	-29,83
1/820000-580000	DGB zum Ausgleichsfonds für Familienbeihilfen	2212	3212	20	3.496,08	4.000,00	-503,92	3.496,08	4.000,00	-503,92
1/820000-582000	Sonstige Dienstgeberbeiträge zur sozialen Sicherheit	2212	3212	20	21.768,66	22.800,00	-1.031,34	21.768,66	22.800,00	-1.031,34
1/820000-591000	Dotierung von Rückstellungen für Abfertigungen	2214			0,00	100,00	-100,00	0,00	0,00	0,00
1/820000-600000	Strom	2222	3222	24	727,73	300,00	427,73	318,94	300,00	18,94
1/820000-600100	Heizung Gas	2222	3222	24	304,67	500,00	-195,33	145,18	500,00	-354,82
1/820000-613000	Instandhaltung von sonstigen Grundstückseinrichtungen	2224	3224	24	701,10	700,00	1,10	701,10	700,00	1,10
1/820000-614000	Instandhaltung von Gebäuden	2224	3224	24	22,57	500,00	-477,43	22,57	500,00	-477,43
1/820000-616000	Instandhaltung von Maschinen und maschinellen Anlagen	2224	3224	24	39,95	500,00	-460,05	39,95	500,00	-460,05
1/820000-618000	Reinigung Dienstbekleidung	2224	3224	24	5.958,72	5.500,00	458,72	5.935,74	5.500,00	435,74
1/820000-618100	Instandhaltung von Arbeitsgeräten	2224	3224	24	1.954,26	1.700,00	254,26	1.954,26	1.700,00	254,26
1/820000-670000	Versicherungen	2222	3222	24	1.247,53	1.200,00	47,53	1.247,53	1.200,00	47,53
1/820000-680000	Planmäßige Abschreibung	2226			5.174,61	5.200,00	-25,39	0,00	0,00	0,00
1/820000-711000	Gebühren für die Benützung von Gemeindeeinrichtungen und Anlagen gemäß FAG	2225	3225	24	40,92	100,00	-59,08	40,92	100,00	-59,08
1/820000-728000	Entgelte für sonstige Leistungen	2225	3225	24	1.955,62	2.000,00	-44,38	1.955,62	2.000,00	-44,38
1/820000-728400	Wasser	2225	3225	24	30,44	100,00	-69,56	30,44	100,00	-69,56
SU 22 / 32	Summe Aufwendungen / Auszahlungen operative Gebarung				183.151,18	179.100,00	4.051,18	172.993,92	173.800,00	-806,08
SA 0 / SA 1	(0) Nettoergebnis (21 - 22) / (1) Geldfluss operative Gebarung (31 - 32)				-166.399,34	-162.300,00	-4.099,34	-172.993,92	-173.800,00	806,08
SU 23	Summe Haushaltsrücklagen				0,00	0,00	0,00	0,00	0,00	0,00
SA00	Nettoergebnis nach Zuw./Entn. Haushaltsrücklagen (Saldo 0 +/- SU23)				-166.399,34	-162.300,00	-4.099,34			
Investive Gebarung										
SU 33	Summe Einzahlungen investive Gebarung							0,00	0,00	0,00
1/820000-010000	Gebäude		3413	2 40	0,00	0,00	0,00	219,16	200,00	19,16
1/820000-020000	Maschinen und maschinelle Anlagen		3414	2 41	0,00	0,00	0,00	0,00	2.000,00	-2.000,00
SU 34	Summe Auszahlungen investive Gebarung							219,16	2.200,00	-1.980,84
SA2	Saldo (2) Geldfluss aus der Investiven Gebarung (33 - 34)							-219,16	-2.200,00	1.980,84
SA3	Saldo (3) Nettofinanzierungssaldo (Saldo 1 + Saldo 2)							-173.213,08	-176.000,00	2.786,92
Finanzierungstätigkeit										
SU 35	Summe Einzahlungen aus der Finanzierungstätigkeit							0,00	0,00	0,00
SU 36	Summe Auszahlungen aus der Finanzierungstätigkeit							0,00	0,00	0,00

		MVAG			Ergebnisrechnung			Finanzierungsrechnung		
		EH	FH	VCQU	RA 2023	VA 2023	RA - VA	RA 2023	VA 2023	RA - VA
SA4	Saldo (4) Geldfluss aus der Finanzierungstätigkeit (35 – 36)							0,00	0,00	0,00
SA5	Saldo (5) Geldfluss aus der voranschlagswirksamen Gebarung (Saldo 3 + Saldo 4)							-173.213,08	-176.000,00	2.786,92
821	Fuhrpark									
821000	Fuhrpark									
Operative Gebarung										
2/821000+808000	Veräußerungen von GWG	2116	3116	16	500,00	500,00	0,00	500,00	500,00	0,00
2/821000+813000	Erträge aus der Auflösung von Investitionszuschüssen (Kapitaltransfers)	2127			1.642,86	1.600,00	42,86	0,00	0,00	0,00
2/821000+829000	Sonstige Erträge / Ersätze Versicherung	2116	3116	18	9.589,46	9.600,00	-10,54	1.459,78	9.600,00	-8.140,22
SU 21 / 31	Summe Erträge / Einzahlungen operative Gebarung				11.732,32	11.700,00	32,32	1.959,78	10.100,00	-8.140,22
1/821000-400000	Geringwertige Wirtschaftsgüter (GWG)	2221	3221	23	1.170,31	1.500,00	-329,69	726,42	1.500,00	-773,58
1/821000-452000	Treibstoffe	2221	3221	23	13.629,73	20.000,00	-6.370,27	13.629,73	20.000,00	-6.370,27
1/821000-453000	Schmier- und Schleifmittel	2221	3221	23	161,92	600,00	-438,08	161,92	600,00	-438,08
1/821000-454000	Reinigungsmittel	2221	3221	23	2.660,99	3.500,00	-839,01	2.660,99	3.500,00	-839,01
1/821000-455000	Chemische und sonstige artverwandte Mittel	2221	3221	23	599,09	700,00	-100,91	599,09	700,00	-100,91
1/821000-459000	Sonstige Verbrauchsgüter	2221	3221	23	159,90	1.000,00	-840,10	159,90	1.000,00	-840,10
1/821000-617000	Instandhaltung von Fahrzeugen	2224	3224	24	31.810,04	25.000,00	6.810,04	30.321,82	25.000,00	5.321,82
1/821000-650000	Zinsen für Finanzschulden	2241	3241	25	387,35	400,00	-12,65	387,35	400,00	-12,65
1/821000-670000	Versicherungen	2222	3222	24	13.956,66	13.700,00	256,66	13.956,66	13.700,00	256,66
1/821000-680000	Planmäßige Abschreibung	2226			38.718,20	38.300,00	418,20	0,00	0,00	0,00
1/821000-700000	Akkumulierte Elektrofahrzeuge	2223	3223	24	861,00	900,00	-39,00	861,00	900,00	-39,00
1/821000-705300	Leasing Traktor 2017	2223	3223	24	8.700,92	8.600,00	100,92	8.700,92	8.600,00	100,92
1/821000-705400	Leasing Traktor 2018	2223	3223	24	7.408,80	7.400,00	8,80	7.408,80	7.400,00	8,80
1/821000-710000	Öffentliche Abgaben, ohne Geb. FAG Kfz-Steuer und Vignetten	2225	3225	24	1.323,50	1.200,00	123,50	1.079,00	1.200,00	-121,00
SU 22 / 32	Summe Aufwendungen / Auszahlungen operative Gebarung				121.548,41	122.800,00	-1.251,59	80.653,60	84.500,00	-3.846,40
SA 0 / SA 1	(0) Nettoergebnis (21 - 22) / (1) Geldfluss operative Gebarung (31 – 32)				-109.816,09	-111.100,00	1.283,91	-78.693,82	-74.400,00	-4.293,82
SU 23	Summe Haushaltsrücklagen				0,00	0,00	0,00	0,00	0,00	0,00
SA00	Nettoergebnis nach Zuw./Entn. Haushaltsrücklagen (Saldo 0 +/- SU23)				-109.816,09	-111.100,00	1.283,91			
Investive Gebarung										
SU 33	Summe Einzahlungen investive Gebarung							0,00	0,00	0,00
1/821000-020000	Maschinen und maschinelle Anlagen		3414	2 41	0,00	0,00	0,00	0,00	5.000,00	-5.000,00
1/821000-040000	Fahrzeuge		3414	2 41	0,00	0,00	0,00	2.706,67	1.000,00	1.706,67
SU 34	Summe Auszahlungen investive Gebarung							2.706,67	6.000,00	-3.293,33
SA2	Saldo (2) Geldfluss aus der Investiven Gebarung (33 – 34)							-2.706,67	-6.000,00	3.293,33
SA3	Saldo (3) Nettofinanzierungssaldo (Saldo 1 + Saldo 2)							-81.400,49	-80.400,00	-1.000,49

		MVAG	MVAG	VCQU	Ergebnisrechnung			Finanzierungsrechnung		
		EH	FH		RA 2023	VA 2023	RA - VA	RA 2023	VA 2023	RA - VA
Finanzierungstätigkeit										
SU 35	Summe Einzahlungen aus der Finanzierungstätigkeit							0,00	0,00	0,00
1/821000-346000	Tilgung von Bankdarlehen		3614	65	0,00	0,00	0,00	10.735,23	10.700,00	35,23
SU 36	Summe Auszahlungen aus der Finanzierungstätigkeit							10.735,23	10.700,00	35,23
SA4	Saldo (4) Geldfluss aus der Finanzierungstätigkeit (35 – 36)							-10.735,23	-10.700,00	-35,23
SA5	Saldo (5) Geldfluss aus der voranschlagswirksamen Gebarung (Saldo 3 + Saldo 4)							-92.135,72	-91.100,00	-1.035,72
84	Liegenschaften, Wohn- und Geschäftsgebäude									
840	Grundbesitz									
840000	Grundbesitz									
Operative Gebarung										
2/840000+811000	Einnahmen aus Verpachtung landwirtschaftl. Grundstücke	2115	3115	14	457,51	500,00	-42,49	457,51	500,00	-42,49
2/840000+891000	Sonstige Wertaufholungen / Bestandsvermehrungen am kurzfristigen und langfristigen Vermögen	2117			18.542,72	18.500,00	42,72	0,00	0,00	0,00
SU 21 / 31	Summe Erträge / Einzahlungen operative Gebarung				19.000,23	19.000,00	0,23	457,51	500,00	-42,49
1/840000-610000	Instandhaltung von Grund und Boden	2224	3224	24	0,00	200,00	-200,00	0,00	200,00	-200,00
1/840000-650000	Zinsen für Finanzschulden	2241	3241	25	5.411,02	6.000,00	-588,98	5.411,02	6.000,00	-588,98
1/840000-705000	Leasing Grundstücke Sittendorf	2223	3223	24	7.929,59	8.200,00	-270,41	7.929,59	8.200,00	-270,41
1/840000-710000	Immobilienverkehrssteuer	2225	3225	24	624,00	600,00	24,00	624,00	600,00	24,00
1/840000-711000	Gebühren für die Benützung von Gemeindeeinrichtungen und Anlagen gemäß FAG	2225	3225	24	743,10	800,00	-56,90	743,10	800,00	-56,90
SU 22 / 32	Summe Aufwendungen / Auszahlungen operative Gebarung				14.707,71	15.800,00	-1.092,29	14.707,71	15.800,00	-1.092,29
SA 0 / SA 1	(0) Nettoergebnis (21 - 22) / (1) Geldfluss operative Gebarung (31 – 32)				4.292,52	3.200,00	1.092,52	-14.250,20	-15.300,00	1.049,80
SU 23	Summe Haushaltsrücklagen				0,00	0,00	0,00	0,00	0,00	0,00
SA00	Nettoergebnis nach Zuw./Entn. Haushaltsrücklagen (Saldo 0 +/- SU23)				4.292,52	3.200,00	1.092,52			
Investive Gebarung										
2/840000+001000	Unbebaute Grundstücke		3312	2 30	0,00	0,00	0,00	18.600,00	18.600,00	0,00
SU 33	Summe Einzahlungen investive Gebarung							18.600,00	18.600,00	0,00
1/840000-001000	Ankauf Grundstücke		3412	2 40	0,00	0,00	0,00	2.902,04	2.900,00	2,04
SU 34	Summe Auszahlungen investive Gebarung							2.902,04	2.900,00	2,04
SA2	Saldo (2) Geldfluss aus der Investiven Gebarung (33 – 34)							15.697,96	15.700,00	-2,04
SA3	Saldo (3) Nettofinanzierungssaldo (Saldo 1 + Saldo 2)							1.447,76	400,00	1.047,76
Finanzierungstätigkeit										
SU 35	Summe Einzahlungen aus der Finanzierungstätigkeit							0,00	0,00	0,00

		MVAG			Ergebnisrechnung			Finanzierungsrechnung		
		EH	FH	VCQU	RA 2023	VA 2023	RA - VA	RA 2023	VA 2023	RA - VA
1/840000-346000	Tilgung von Bankdarlehen		3614	65	0,00	0,00	0,00	15.955,90	15.900,00	55,90
SU 36	Summe Auszahlungen aus der Finanzierungstätigkeit							15.955,90	15.900,00	55,90
SA4	Saldo (4) Geldfluss aus der Finanzierungstätigkeit (35 – 36)							-15.955,90	-15.900,00	-55,90
SA5	Saldo (5) Geldfluss aus der voranschlagswirksamen Gebarung (Saldo 3 + Saldo 4)							-14.508,14	-15.500,00	991,86
846	Wohn- und Geschäftsgebäude (soweit nicht bei 853)									
846000	Kirchenplatz 7									
	Operative Gebarung									
2/846000+811000	Einnahmen aus Untervermietung	2115	3115	14	2.045,45	2.000,00	45,45	2.018,18	2.000,00	18,18
SU 21 / 31	Summe Erträge / Einzahlungen operative Gebarung				2.045,45	2.000,00	45,45	2.018,18	2.000,00	18,18
1/846000-700000	Miete an KG	2223	3223	24	1.200,00	1.200,00	0,00	1.200,00	1.200,00	0,00
1/846000-700100	Betriebskosten an KG	2223	3223	24	6.765,19	6.800,00	-34,81	6.765,19	6.800,00	-34,81
SU 22 / 32	Summe Aufwendungen / Auszahlungen operative Gebarung				7.965,19	8.000,00	-34,81	7.965,19	8.000,00	-34,81
SA 0 / SA 1	(0) Nettoergebnis (21 - 22) / (1) Geldfluss operative Gebarung (31 – 32)				-5.919,74	-6.000,00	80,26	-5.947,01	-6.000,00	52,99
SU 23	Summe Haushaltsrücklagen				0,00	0,00	0,00	0,00	0,00	0,00
SA00	Nettoergebnis nach Zuw./Entn. Haushaltsrücklagen (Saldo 0 +/- SU23)				-5.919,74	-6.000,00	80,26			
	Investive Gebarung									
SU 33	Summe Einzahlungen investive Gebarung							0,00	0,00	0,00
SU 34	Summe Auszahlungen investive Gebarung							0,00	0,00	0,00
SA2	Saldo (2) Geldfluss aus der Investiven Gebarung (33 – 34)							0,00	0,00	0,00
SA3	Saldo (3) Nettofinanzierungssaldo (Saldo 1 + Saldo 2)							-5.947,01	-6.000,00	52,99
	Finanzierungstätigkeit									
SU 35	Summe Einzahlungen aus der Finanzierungstätigkeit							0,00	0,00	0,00
SU 36	Summe Auszahlungen aus der Finanzierungstätigkeit							0,00	0,00	0,00
SA4	Saldo (4) Geldfluss aus der Finanzierungstätigkeit (35 – 36)							0,00	0,00	0,00
SA5	Saldo (5) Geldfluss aus der voranschlagswirksamen Gebarung (Saldo 3 + Saldo 4)							-5.947,01	-6.000,00	52,99
846100	Wohn- und Geschäftsgebäude									
	Operative Gebarung									
2/846100+811000	Bauzins Kurparkgasse 264	2115	3115	14	2.707,94	2.600,00	107,94	2.571,38	2.600,00	-28,62
SU 21 / 31	Summe Erträge / Einzahlungen operative Gebarung				2.707,94	2.600,00	107,94	2.571,38	2.600,00	-28,62
SU 22 / 32	Summe Aufwendungen / Auszahlungen operative Gebarung				0,00	0,00	0,00	0,00	0,00	0,00
SA 0 / SA 1	(0) Nettoergebnis (21 - 22) / (1) Geldfluss operative Gebarung (31 – 32)				2.707,94	2.600,00	107,94	2.571,38	2.600,00	-28,62
SU 23	Summe Haushaltsrücklagen				0,00	0,00	0,00	0,00	0,00	0,00
SA00	Nettoergebnis nach Zuw./Entn. Haushaltsrücklagen (Saldo 0 +/- SU23)				2.707,94	2.600,00	107,94			
	Investive Gebarung									
SU 33	Summe Einzahlungen investive Gebarung							0,00	0,00	0,00
SU 34	Summe Auszahlungen investive Gebarung							0,00	0,00	0,00

		MVAG			Ergebnisrechnung			Finanzierungsrechnung		
		EH	FH	VCQU	RA 2023	VA 2023	RA - VA	RA 2023	VA 2023	RA - VA
SA2	Saldo (2) Geldfluss aus der Investiven Gebarung (33 – 34)							0,00	0,00	0,00
SA3	Saldo (3) Nettofinanzierungssaldo (Saldo 1 + Saldo 2)							2.571,38	2.600,00	-28,62
Finanzierungstätigkeit										
SU 35	Summe Einzahlungen aus der Finanzierungstätigkeit							0,00	0,00	0,00
SU 36	Summe Auszahlungen aus der Finanzierungstätigkeit							0,00	0,00	0,00
SA4	Saldo (4) Geldfluss aus der Finanzierungstätigkeit (35 – 36)							0,00	0,00	0,00
SA5	Saldo (5) Geldfluss aus der voranschlagswirksamen Gebarung (Saldo 3 + Saldo 4)							2.571,38	2.600,00	-28,62
846200	Gemeindehaus Sulz 20									
Operative Gebarung										
2/846200+829000	Sonstige Erträge / Ersätze Versicherung	2116	3116	18	1.057,50	0,00	1.057,50	1.057,50	0,00	1.057,50
SU 21 / 31	Summe Erträge / Einzahlungen operative Gebarung				1.057,50	0,00	1.057,50	1.057,50	0,00	1.057,50
1/846200-400000	Geringwertige Wirtschaftsgüter (GWG)	2221	3221	23	27,47	200,00	-172,53	27,47	200,00	-172,53
1/846200-454000	Reinigungsmittel	2221	3221	23	0,00	100,00	-100,00	0,00	100,00	-100,00
1/846200-600000	Strom	2222	3222	24	7.862,25	7.900,00	-37,75	7.862,25	7.900,00	-37,75
1/846200-600100	Fernwärme	2222	3222	24	792,00	3.000,00	-2.208,00	0,00	3.000,00	-3.000,00
1/846200-613000	Instandhaltung von sonstigen Grundstückseinrichtungen	2224	3224	24	0,00	1.000,00	-1.000,00	0,00	1.000,00	-1.000,00
1/846200-614000	Instandhaltung von Gebäuden und Bauten	2224	3224	24	219,31	2.000,00	-1.780,69	233,11	2.000,00	-1.766,89
1/846200-631000	Telekommunikationsdienste	2222	3222	24	79,60	100,00	-20,40	79,60	100,00	-20,40
1/846200-650000	Zinsen für Finanzschulden	2241	3241	25	2.903,73	3.000,00	-96,27	2.903,73	3.000,00	-96,27
1/846200-670000	Versicherungen	2222	3222	24	369,21	500,00	-130,79	369,21	500,00	-130,79
1/846200-680000	Planmäßige Abschreibung	2226			2.599,02	0,00	2.599,02	0,00	0,00	0,00
1/846200-711000	Gebühren für die Benützung von Gemeindeeinrichtungen und Anlagen gemäß FAG	2225	3225	24	1.160,08	1.200,00	-39,92	1.160,08	1.200,00	-39,92
1/846200-728000	Entgelte für sonstige Leistungen	2225	3225	24	120,00	200,00	-80,00	120,00	200,00	-80,00
1/846200-728400	Wasser	2225	3225	24	188,10	300,00	-111,90	188,10	300,00	-111,90
SU 22 / 32	Summe Aufwendungen / Auszahlungen operative Gebarung				16.320,77	19.500,00	-3.179,23	12.943,55	19.500,00	-6.556,45
SA 0 / SA 1	(0) Nettoergebnis (21 - 22) / (1) Geldfluss operative Gebarung (31 – 32)				-15.263,27	-19.500,00	4.236,73	-11.886,05	-19.500,00	7.613,95
SU 23	Summe Haushaltsrücklagen				0,00	0,00	0,00	0,00	0,00	0,00
SA00	Nettoergebnis nach Zuw./Entn. Haushaltsrücklagen (Saldo 0 +/- SU23)				-15.263,27	-19.500,00	4.236,73			
Investive Gebarung										
SU 33	Summe Einzahlungen investive Gebarung							0,00	0,00	0,00
SU 34	Summe Auszahlungen investive Gebarung							0,00	0,00	0,00
SA2	Saldo (2) Geldfluss aus der Investiven Gebarung (33 – 34)							0,00	0,00	0,00
SA3	Saldo (3) Nettofinanzierungssaldo (Saldo 1 + Saldo 2)							-11.886,05	-19.500,00	7.613,95

		MVAG	MVAG	VCQU	Ergebnisrechnung			Finanzierungsrechnung		
		EH	FH		RA 2023	VA 2023	RA - VA	RA 2023	VA 2023	RA - VA
Finanzierungstätigkeit										
SU 35	Summe Einzahlungen aus der Finanzierungstätigkeit							0,00	0,00	0,00
1/846200-346000	Tilgung von Bankdarlehen		3614	65	0,00	0,00	0,00	23.751,65	23.700,00	51,65
SU 36	Summe Auszahlungen aus der Finanzierungstätigkeit							23.751,65	23.700,00	51,65
SA4	Saldo (4) Geldfluss aus der Finanzierungstätigkeit (35 – 36)							-23.751,65	-23.700,00	-51,65
SA5	Saldo (5) Geldfluss aus der voranschlagswirksamen Gebarung (Saldo 3 + Saldo 4)							-35.637,70	-43.200,00	7.562,30
849	Sonstige Liegenschaften									
849000	Sonstige Liegenschaften									
Operative Gebarung										
2/849000+811000	Pachtertrag Heizwerk Sulz	2115	3115	14	3.482,44	3.500,00	-17,56	3.482,44	3.500,00	-17,56
SU 21 / 31	Summe Erträge / Einzahlungen operative Gebarung				3.482,44	3.500,00	-17,56	3.482,44	3.500,00	-17,56
SU 22 / 32	Summe Aufwendungen / Auszahlungen operative Gebarung				0,00	0,00	0,00	0,00	0,00	0,00
SA 0 / SA 1	(0) Nettoergebnis (21 - 22) / (1) Geldfluss operative Gebarung (31 – 32)				3.482,44	3.500,00	-17,56	3.482,44	3.500,00	-17,56
SU 23	Summe Haushaltsrücklagen				0,00	0,00	0,00	0,00	0,00	0,00
SA00	Nettoergebnis nach Zuw./Entn. Haushaltsrücklagen (Saldo 0 +/- SU23)				3.482,44	3.500,00	-17,56			
Investive Gebarung										
SU 33	Summe Einzahlungen investive Gebarung							0,00	0,00	0,00
SU 34	Summe Auszahlungen investive Gebarung							0,00	0,00	0,00
SA2	Saldo (2) Geldfluss aus der Investiven Gebarung (33 – 34)							0,00	0,00	0,00
SA3	Saldo (3) Nettofinanzierungssaldo (Saldo 1 + Saldo 2)							3.482,44	3.500,00	-17,56
Finanzierungstätigkeit										
SU 35	Summe Einzahlungen aus der Finanzierungstätigkeit							0,00	0,00	0,00
SU 36	Summe Auszahlungen aus der Finanzierungstätigkeit							0,00	0,00	0,00
SA4	Saldo (4) Geldfluss aus der Finanzierungstätigkeit (35 – 36)							0,00	0,00	0,00
SA5	Saldo (5) Geldfluss aus der voranschlagswirksamen Gebarung (Saldo 3 + Saldo 4)							3.482,44	3.500,00	-17,56
85	Betriebe mit marktbestimmter Tätigkeit									
850	Betriebe der Wasserversorgung									
850000	Wasserversorgung									
Operative Gebarung										
2/850000+810000	Ersätze WLW - Abwicklung WVA	2114	3114	13	5.169,50	3.000,00	2.169,50	0,00	3.000,00	-3.000,00
2/850000+813000	Erträge aus der Auflösung von Investitionszuschüssen (Kapitaltransfers)		2127		0,00	12.700,00	-12.700,00	0,00	0,00	0,00
SU 21 / 31	Summe Erträge / Einzahlungen operative Gebarung				5.169,50	15.700,00	-10.530,50	0,00	3.000,00	-3.000,00
SU 22 / 32	Summe Aufwendungen / Auszahlungen operative Gebarung				0,00	0,00	0,00	0,00	0,00	0,00
SA 0 / SA 1	(0) Nettoergebnis (21 - 22) / (1) Geldfluss operative Gebarung (31 – 32)				5.169,50	15.700,00	-10.530,50	0,00	3.000,00	-3.000,00

		MVAG			Ergebnisrechnung			Finanzierungsrechnung		
		EH	FH	VCQU	RA 2023	VA 2023	RA - VA	RA 2023	VA 2023	RA - VA
SU 23	Summe Haushaltsrücklagen				0,00	0,00	0,00	0,00	0,00	0,00
SA00	Nettoergebnis nach Zuw./Entn. Haushaltsrücklagen (Saldo 0 +/- SU23)				5.169,50	15.700,00	-10.530,50			
Investive Gebarung										
SU 33	Summe Einzahlungen investive Gebarung							0,00	0,00	0,00
SU 34	Summe Auszahlungen investive Gebarung							0,00	0,00	0,00
SA2	Saldo (2) Geldfluss aus der Investiven Gebarung (33 – 34)							0,00	0,00	0,00
SA3	Saldo (3) Nettofinanzierungssaldo (Saldo 1 + Saldo 2)							0,00	3.000,00	-3.000,00
Finanzierungstätigkeit										
SU 35	Summe Einzahlungen aus der Finanzierungstätigkeit							0,00	0,00	0,00
SU 36	Summe Auszahlungen aus der Finanzierungstätigkeit							0,00	0,00	0,00
SA4	Saldo (4) Geldfluss aus der Finanzierungstätigkeit (35 – 36)							0,00	0,00	0,00
SA5	Saldo (5) Geldfluss aus der voranschlagswirksamen Gebarung (Saldo 3 + Saldo 4)							0,00	3.000,00	-3.000,00
850100 Wasserversorgung Sittendorf										
Operative Gebarung										
2/850100+852000	Wasserbezugsgebühren	2113	3113	12	0,00	0,00	0,00	1.517,95	4.000,00	-2.482,05
2/850100+852100	Bereitstellungsgebühr	2113	3113	12	0,00	0,00	0,00	162,59	200,00	-37,41
SU 21 / 31	Summe Erträge / Einzahlungen operative Gebarung				0,00	0,00	0,00	1.680,54	4.200,00	-2.519,46
SU 22 / 32	Summe Aufwendungen / Auszahlungen operative Gebarung				0,00	0,00	0,00	0,00	0,00	0,00
SA 0 / SA 1	(0) Nettoergebnis (21 - 22) / (1) Geldfluss operative Gebarung (31 – 32)				0,00	0,00	0,00	1.680,54	4.200,00	-2.519,46
SU 23	Summe Haushaltsrücklagen				0,00	0,00	0,00	0,00	0,00	0,00
SA00	Nettoergebnis nach Zuw./Entn. Haushaltsrücklagen (Saldo 0 +/- SU23)				0,00	0,00	0,00			
Investive Gebarung										
2/850100+307000	Wasseranschlussabgaben private Haushalte		3334	34	0,00	0,00	0,00	4.428,40	4.400,00	28,40
SU 33	Summe Einzahlungen investive Gebarung							4.428,40	4.400,00	28,40
SU 34	Summe Auszahlungen investive Gebarung							0,00	0,00	0,00
SA2	Saldo (2) Geldfluss aus der Investiven Gebarung (33 – 34)							4.428,40	4.400,00	28,40
SA3	Saldo (3) Nettofinanzierungssaldo (Saldo 1 + Saldo 2)							6.108,94	8.600,00	-2.491,06
Finanzierungstätigkeit										
SU 35	Summe Einzahlungen aus der Finanzierungstätigkeit							0,00	0,00	0,00
SU 36	Summe Auszahlungen aus der Finanzierungstätigkeit							0,00	0,00	0,00
SA4	Saldo (4) Geldfluss aus der Finanzierungstätigkeit (35 – 36)							0,00	0,00	0,00
SA5	Saldo (5) Geldfluss aus der voranschlagswirksamen Gebarung (Saldo 3 + Saldo 4)							6.108,94	8.600,00	-2.491,06
850200 Wasserversorgung Grub										
Operative Gebarung										
SU 21 / 31	Summe Erträge / Einzahlungen operative Gebarung				0,00	0,00	0,00	0,00	0,00	0,00

		MVAG MVAG VCQU			Ergebnisrechnung			Finanzierungsrechnung		
		EH	FH		RA 2023	VA 2023	RA - VA	RA 2023	VA 2023	RA - VA
SU 22 / 32	Summe Aufwendungen / Auszahlungen operative Gebarung				0,00	0,00	0,00	0,00	0,00	0,00
SA 0 / SA 1	(0) Nettoergebnis (21 - 22) / (1) Geldfluss operative Gebarung (31 - 32)				0,00	0,00	0,00	0,00	0,00	0,00
SU 23	Summe Haushaltsrücklagen				0,00	0,00	0,00	0,00	0,00	0,00
SA00	Nettoergebnis nach Zuw./Entn. Haushaltsrücklagen (Saldo 0 +/- SU23)				0,00	0,00	0,00			
Investive Gebarung										
2/850200+307000	Wasseranschlussabgaben private Haushalte		3334	34	0,00	0,00	0,00	327,80	8.300,00	-7.972,20
SU 33	Summe Einzahlungen investive Gebarung							327,80	8.300,00	-7.972,20
SU 34	Summe Auszahlungen investive Gebarung							0,00	0,00	0,00
SA2	Saldo (2) Geldfluss aus der Investiven Gebarung (33 - 34)							327,80	8.300,00	-7.972,20
SA3	Saldo (3) Nettofinanzierungssaldo (Saldo 1 + Saldo 2)							327,80	8.300,00	-7.972,20
Finanzierungstätigkeit										
SU 35	Summe Einzahlungen aus der Finanzierungstätigkeit							0,00	0,00	0,00
SU 36	Summe Auszahlungen aus der Finanzierungstätigkeit							0,00	0,00	0,00
SA4	Saldo (4) Geldfluss aus der Finanzierungstätigkeit (35 - 36)							0,00	0,00	0,00
SA5	Saldo (5) Geldfluss aus der voranschlagswirksamen Gebarung (Saldo 3 + Saldo 4)							327,80	8.300,00	-7.972,20
851	Betriebe der Abwasserbeseitigung									
851000	Abwasserbeseitigung									
Operative Gebarung										
2/851000+811000	Betriebskostenersätze Breitenfurt - ARA Heiligenkreuz	2115	3115	14	17.327,16	17.300,00	27,16	17.327,16	17.300,00	27,16
2/851000+813000	Erträge aus der Auflösung von Investitionszuschüssen (Kapitaltransfers)		2127		83.976,88	83.000,00	976,88	0,00	0,00	0,00
2/851000+816000	Verwaltungskosten Abwasserverband	2114	3114	13	4.680,12	0,00	4.680,12	4.680,12	0,00	4.680,12
2/851000+817000	Erträge aus der Auflösung von sonstigen Rückstellungen		2117		4.686,07	4.700,00	-13,93	0,00	0,00	0,00
2/851000+827000	Ersätze Personal Abwasserverband	2116	3116	18	0,00	5.000,00	-5.000,00	0,00	5.000,00	-5.000,00
2/851000+852100	Benützungsgebühr	2113	3113	12	928.258,87	928.300,00	-41,13	916.924,43	928.300,00	-11.375,57
2/851000+860000	Bundesbeiträge-Annuitätenzuschüsse	2121	3121	15	122.099,58	122.600,00	-500,42	122.099,58	122.600,00	-500,42
SU 21 / 31	Summe Erträge / Einzahlungen operative Gebarung				1.161.028,68	1.160.900,00	128,68	1.061.031,29	1.073.200,00	-12.168,71
1/851000-400000	Geringwertige Wirtschaftsgüter (GWG)	2221	3221	23	172,39	500,00	-327,61	172,39	500,00	-327,61
1/851000-510000	Geldbezüge der Vertragsbediensteten der Verwaltung	2211	3211	20	49.292,07	50.400,00	-1.107,93	49.292,07	50.400,00	-1.107,93
1/851000-511000	Geldbezüge der Vertragsbediensteten in handwerklicher Verwendung	2211	3211	20	21.968,39	21.400,00	568,39	21.968,39	21.400,00	568,39
1/851000-566000	Zuwendungen aus Anlass von Dienstjubiläen	2212	3212	20	242,70	300,00	-57,30	242,70	300,00	-57,30
1/851000-569000	Sonstige Nebengebühren	2211	3211	20	3.349,59	3.400,00	-50,41	3.349,59	3.400,00	-50,41

		MVAG			Ergebnisrechnung			Finanzierungsrechnung		
		EH	FH	VCQU	RA 2023	VA 2023	RA - VA	RA 2023	VA 2023	RA - VA
1/851000-580000	DGB zum Ausgleichsfonds für Familienbeihilfen	2212	3212	20	1.802,03	2.600,00	-797,97	1.802,03	2.600,00	-797,97
1/851000-582000	Sonstige Dienstgeberbeiträge zur sozialen Sicherheit	2212	3212	20	13.850,56	14.800,00	-949,44	13.850,56	14.800,00	-949,44
1/851000-592000	Dotierung von Rückstellungen für Jubiläumswendungen	2214			350,47	400,00	-49,53	0,00	0,00	0,00
1/851000-600000	Strom Pumpwerk Waldweg	2222	3222	24	237,61	200,00	37,61	237,61	200,00	37,61
1/851000-600100	Strom Pumpwerk Dornbach	2222	3222	24	4.342,38	4.300,00	42,38	4.342,38	4.300,00	42,38
1/851000-600200	Strom Messstelle Rohrberg	2222	3222	24	82,83	100,00	-17,17	115,93	100,00	15,93
1/851000-600300	Strom Kanalmessanlage Heiligenkreuz	2222	3222	24	225,96	200,00	25,96	225,96	200,00	25,96
1/851000-600400	Strom Pumpe Sulzer Hauptstr	2222	3222	24	73,05	100,00	-26,95	73,05	100,00	-26,95
1/851000-600500	Strom Messstelle RÜB SI160	2222	3222	24	62,16	100,00	-37,84	62,16	100,00	-37,84
1/851000-612000	Instandhaltung von Wasser- und Abwasserbauten und -anlagen	2224	3224	24	16.114,06	30.000,00	-13.885,94	17.628,38	30.000,00	-12.371,62
1/851000-616000	Instandhaltung von Maschinen und maschinellen Anlagen	2224	3224	24	4.449,30	4.400,00	49,30	4.449,30	4.400,00	49,30
1/851000-631000	Telekommunikationsdienste Messstellen	2222	3222	24	1.456,37	1.300,00	156,37	1.566,87	1.300,00	266,87
1/851000-650000	Zinsen für Finanzschulden	2241	3241	25	63.930,11	67.600,00	-3.669,89	63.930,11	67.600,00	-3.669,89
1/851000-670000	Versicherungen Pumpwerke	2222	3222	24	384,56	400,00	-15,44	384,56	400,00	-15,44
1/851000-680000	Planmäßige Abschreibung	2226			244.234,82	241.700,00	2.534,82	0,00	0,00	0,00
1/851000-691000	Schadensvergütungen	2225	3225	24	250,00	300,00	-50,00	250,00	300,00	-50,00
1/851000-700000	Software - laufende Entgelte (SaaS)	2223	3223	24	77,88	100,00	-22,12	77,88	100,00	-22,12
1/851000-710000	Öffentliche Abgaben Gebrauchsabgabe	2225	3225	24	11.892,15	12.000,00	-107,85	11.892,15	12.000,00	-107,85
1/851000-720000	Betriebskostenanteil Verwaltung	2225	3225	24	8.000,00	8.000,00	0,00	8.000,00	8.000,00	0,00
1/851000-728000	Entgelte für sonstige Leistungen	2225	3225	24	1.278,02	600,00	678,02	1.278,02	600,00	678,02
1/851000-752000	Transferzahlung Kläranlage Gde Heiligenkreuz	2231	3231	26	73.261,28	73.200,00	61,28	73.261,28	73.200,00	61,28
1/851000-755000	Transferzahlung AWV Oberer Mödlingbach	2233	3233	27	161.428,17	161.400,00	28,17	161.428,17	161.400,00	28,17
SU 22 / 32	Summe Aufwendungen / Auszahlungen operative Gebarung				682.808,91	699.800,00	-16.991,09	439.881,54	457.700,00	-17.818,46
SA 0 / SA 1	(0) Nettoergebnis (21 - 22) / (1) Geldfluss operative Gebarung (31 - 32)				478.219,77	461.100,00	17.119,77	621.149,75	615.500,00	5.649,75
1/851000-794001	Zuweisung an zweckgebundene Haushaltsrücklagen	2401			50.000,00	50.000,00	0,00	0,00	0,00	0,00
SU 23	Summe Haushaltsrücklagen				-50.000,00	-50.000,00	0,00	0,00	0,00	0,00
SA00	Nettoergebnis nach Zuw./Entn. Haushaltsrücklagen (Saldo 0 +/- SU23)				428.219,77	411.100,00	17.119,77			
Investive Gebarung										
6/851000+300000	Kapitaltransfers von Bund, Bundesfonds und Bundeskammern		3331	1 33	0,00	0,00	0,00	20.616,48	0,00	20.616,48
2/851000+300000	KPC Bundesförderung ABA Barwert		3331	33	0,00	0,00	0,00	63.928,94	63.900,00	28,94
6/851000+301000	Pauschalförderungen NÖ WWF		3331	1 33	0,00	0,00	0,00	5.700,00	0,00	5.700,00

		MVAG			Ergebnisrechnung			Finanzierungsrechnung		
		EH	FH	VCQU	RA 2023	VA 2023	RA - VA	RA 2023	VA 2023	RA - VA
2/851000+307000	Kanaleinmündungsabgaben private Haushalte		3334	34	0,00	0,00	0,00	50.680,07	60.000,00	-9.319,93
SU 33	Summe Einzahlungen investive Gebarung							140.925,49	123.900,00	17.025,49
1/851000-004000	Wasser- und Abwasserbauten und -anlagen		3412	2 40	0,00	0,00	0,00	82.092,16	20.000,00	62.092,16
5/851000-004000	Abwasserbauten und -anlagen BA 09, 10, 11, 12		3412	1 40	0,00	0,00	0,00	2.929,99	78.700,00	-75.770,01
5/851000-070000	LIS - ABA digitaler Leitungskataster BA 100		3411	1 42	0,00	0,00	0,00	0,00	12.500,00	-12.500,00
SU 34	Summe Auszahlungen investive Gebarung							85.022,15	111.200,00	-26.177,85
SA2	Saldo (2) Geldfluss aus der Investiven Gebarung (33 – 34)							55.903,34	12.700,00	43.203,34
SA3	Saldo (3) Nettofinanzierungssaldo (Saldo 1 + Saldo 2)							677.053,09	628.200,00	48.853,09
Finanzierungstätigkeit										
SU 35	Summe Einzahlungen aus der Finanzierungstätigkeit							0,00	0,00	0,00
1/851000-346000	Tilgung von Bankdarlehen		3614	65	0,00	0,00	0,00	310.470,70	309.900,00	570,70
SU 36	Summe Auszahlungen aus der Finanzierungstätigkeit							310.470,70	309.900,00	570,70
SA4	Saldo (4) Geldfluss aus der Finanzierungstätigkeit (35 – 36)							-310.470,70	-309.900,00	-570,70
SA5	Saldo (5) Geldfluss aus der voranschlagswirksamen Gebarung (Saldo 3 + Saldo 4)							366.582,39	318.300,00	48.282,39
852	Betriebe der Müllbeseitigung									
852000	Müllbeseitigung									
Operative Gebarung										
2/852000+816000	Ersätze GVA	2114	3114	13	39.472,44	63.000,00	-23.527,56	32.945,12	63.000,00	-30.054,88
2/852000+817000	Erträge aus der Auflösung von sonstigen Rückstellungen	2117			12.009,06	11.900,00	109,06	0,00	0,00	0,00
2/852000+852000	Abfallwirtschaftsgebühr	2113	3113	12	261.296,70	262.600,00	-1.303,30	258.380,34	262.600,00	-4.219,66
2/852000+852100	Abfallwirtschaftsabgabe	2113	3113	12	130.577,68	131.300,00	-722,32	129.075,39	131.300,00	-2.224,61
2/852000+852200	Ersätze Berechtigungskarte Grünschnittplatz	2113	3113	12	18.200,70	18.300,00	-99,30	17.909,84	18.300,00	-390,16
SU 21 / 31	Summe Erträge / Einzahlungen operative Gebarung				461.556,58	487.100,00	-25.543,42	438.310,69	475.200,00	-36.889,31
1/852000-400000	Geringwertige Wirtschaftsgüter (GWG)	2221	3221	23	3.193,76	3.000,00	193,76	3.193,76	3.000,00	193,76
1/852000-459000	Sonstige Verbrauchsgüter (Müllsäcke)	2221	3221	23	4.087,07	5.000,00	-912,93	4.087,07	5.000,00	-912,93
1/852000-510000	Geldbezüge der Vertragsbediensteten der Verwaltung	2211	3211	20	26.755,05	26.500,00	255,05	26.755,05	26.500,00	255,05
1/852000-511000	Geldbezüge der Vertragsbediensteten in handwerklicher Verwendung	2211	3211	20	50.726,06	51.000,00	-273,94	50.726,06	51.000,00	-273,94
1/852000-566000	Zuwendungen aus Anlass von Dienstjubiläen	2212	3212	20	1.456,23	1.500,00	-43,77	1.456,23	1.500,00	-43,77
1/852000-569000	Sonstige Nebengebühren	2211	3211	20	3.248,33	3.300,00	-51,67	3.248,33	3.300,00	-51,67
1/852000-580000	DGB zum Ausgleichsfonds für Familienbeihilfen	2212	3212	20	2.169,56	2.500,00	-330,44	2.169,56	2.500,00	-330,44

		MVAG			Ergebnisrechnung			Finanzierungsrechnung		
		EH	FH	VCQU	RA 2023	VA 2023	RA - VA	RA 2023	VA 2023	RA - VA
1/852000-582000	Sonstige Dienstgeberbeiträge zur sozialen Sicherheit	2212	3212	20	13.733,14	13.700,00	33,14	13.733,14	13.700,00	33,14
1/852000-591000	Dotierung von Rückstellungen für Abfertigungen	2214			0,00	100,00	-100,00	0,00	0,00	0,00
1/852000-592000	Dotierung von Rückstellungen für Jubiläumswendungen	2214			35,27	100,00	-64,73	0,00	0,00	0,00
1/852000-600000	Strom Wertstoffsammelstellen	2222	3222	24	45,57	100,00	-54,43	45,57	100,00	-54,43
1/852000-613000	Instandhaltung Sammelplätze	2224	3224	24	393,28	500,00	-106,72	73,28	500,00	-426,72
1/852000-650000	Zinsen für Finanzschulden	2241	3241	25	1.389,38	1.500,00	-110,62	1.389,38	1.500,00	-110,62
1/852000-680000	Planmäßige Abschreibung	2226			22.945,35	23.000,00	-54,65	0,00	0,00	0,00
1/852000-700000	Software - laufende Entgelte (SaaS)	2223	3223	24	296,67	400,00	-103,33	296,67	400,00	-103,33
1/852000-720000	Betriebskostenanteil Verwaltung	2225	3225	24	4.000,00	4.000,00	0,00	4.000,00	4.000,00	0,00
1/852000-728000	Entgelte für Entsorgung und Transport Abfall	2225	3225	24	241.531,95	245.000,00	-3.468,05	239.351,57	245.000,00	-5.648,43
1/852000-728100	Entgelte für sonstige Leistungen	2225	3225	24	105,71	500,00	-394,29	0,00	500,00	-500,00
1/852000-755000	Mitgliedsbeitrag GVA Mödling	2233	3233	27	17.874,60	17.900,00	-25,40	17.874,60	17.900,00	-25,40
SU 22 / 32	Summe Aufwendungen / Auszahlungen operative Gebarung				393.986,98	399.600,00	-5.613,02	368.400,27	376.400,00	-7.999,73
SA 0 / SA 1	(0) Nettoergebnis (21 - 22) / (1) Geldfluss operative Gebarung (31 - 32)				67.569,60	87.500,00	-19.930,40	69.910,42	98.800,00	-28.889,58
1/852000-794001	Zuweisung an zweckgebundene Haushaltsrücklagen	2401			15.000,00	15.000,00	0,00	0,00	0,00	0,00
SU 23	Summe Haushaltsrücklagen				-15.000,00	-15.000,00	0,00	0,00	0,00	0,00
SA00	Nettoergebnis nach Zuw./Entn. Haushaltsrücklagen (Saldo 0 +/- SU23)				52.569,60	72.500,00	-19.930,40			
Investive Gebarung										
SU 33	Summe Einzahlungen investive Gebarung							0,00	0,00	0,00
5/852000-006000	Sonstige Grundstückseinrichtungen - Wertstoffsammelstelle		3412	1 40	0,00	0,00	0,00	2.107,96	2.100,00	7,96
SU 34	Summe Auszahlungen investive Gebarung							2.107,96	2.100,00	7,96
SA2	Saldo (2) Geldfluss aus der Investiven Gebarung (33 - 34)							-2.107,96	-2.100,00	-7,96
SA3	Saldo (3) Nettofinanzierungssaldo (Saldo 1 + Saldo 2)							67.802,46	96.700,00	-28.897,54
Finanzierungstätigkeit										
SU 35	Summe Einzahlungen aus der Finanzierungstätigkeit							0,00	0,00	0,00
1/852000-346000	Tilgung von Bankdarlehen		3614	65	0,00	0,00	0,00	4.903,79	4.900,00	3,79
SU 36	Summe Auszahlungen aus der Finanzierungstätigkeit							4.903,79	4.900,00	3,79
SA4	Saldo (4) Geldfluss aus der Finanzierungstätigkeit (35 - 36)							-4.903,79	-4.900,00	-3,79
SA5	Saldo (5) Geldfluss aus der voranschlagswirksamen Gebarung (Saldo 3 + Saldo 4)							62.898,67	91.800,00	-28.901,33
852100	Alt- u. Problemstoff-Sammelzentrum									
Operative Gebarung										
2/852100+852000	Tarifverordnung Altstoffe	2113	3113	12	62,72	200,00	-137,28	153,63	200,00	-46,37
SU 21 / 31	Summe Erträge / Einzahlungen operative Gebarung				62,72	200,00	-137,28	153,63	200,00	-46,37

		MVAG			Ergebnisrechnung			Finanzierungsrechnung		
		EH	FH	VCQU	RA 2023	VA 2023	RA - VA	RA 2023	VA 2023	RA - VA
1/852100-400000	Geringwertige Wirtschaftsgüter (GWG)	2221	3221	23	714,44	500,00	214,44	675,93	500,00	175,93
1/852100-454000	Reinigungsmittel	2221	3221	23	826,92	1.000,00	-173,08	826,92	1.000,00	-173,08
1/852100-456000	Schreib-, Zeichen- und sonstige Büromittel	2221	3221	23	0,00	200,00	-200,00	0,00	200,00	-200,00
1/852100-459000	Sonstige Verbrauchsgüter	2221	3221	23	70,76	300,00	-229,24	70,76	300,00	-229,24
1/852100-600000	Strom	2222	3222	24	3.436,48	1.500,00	1.936,48	1.506,08	1.500,00	6,08
1/852100-600100	Strom Grünschnittplatz	2222	3222	24	0,00	300,00	-300,00	0,00	300,00	-300,00
1/852100-600200	Heizung Gas	2222	3222	24	1.438,69	2.000,00	-561,31	685,56	2.000,00	-1.314,44
1/852100-613000	Instandhaltung von sonstigen Grundstückseinrichtungen	2224	3224	24	3.310,75	3.300,00	10,75	3.310,75	3.300,00	10,75
1/852100-614000	Instandhaltung von Gebäuden	2224	3224	24	2.422,12	1.500,00	922,12	2.447,04	1.500,00	947,04
1/852100-618000	Instandhaltung von sonstige Anlagen	2224	3224	24	201,59	200,00	1,59	201,59	200,00	1,59
1/852100-631000	Telekommunikationsdienste	2222	3222	24	1.354,79	1.300,00	54,79	1.395,37	1.300,00	95,37
1/852100-670000	Versicherungen	2222	3222	24	971,76	1.000,00	-28,24	971,76	1.000,00	-28,24
1/852100-680000	Planmäßige Abschreibung	2226			104,38	0,00	104,38	0,00	0,00	0,00
1/852100-700500	Miete Kopiergeräte	2223	3223	24	46,53	200,00	-153,47	31,46	200,00	-168,54
1/852100-711000	Gebühren für die Benützung von Gemeindeeinrichtungen und Anlagen gemäß FAG	2225	3225	24	210,68	200,00	10,68	210,68	200,00	10,68
1/852100-728000	Entgelte für sonstige Leistungen	2225	3225	24	921,80	1.000,00	-78,20	441,80	1.000,00	-558,20
1/852100-728400	Wasser	2225	3225	24	156,82	200,00	-43,18	156,82	200,00	-43,18
SU 22 / 32	Summe Aufwendungen / Auszahlungen operative Gebarung				16.188,51	14.700,00	1.488,51	12.932,52	14.700,00	-1.767,48
SA 0 / SA 1	(0) Nettoergebnis (21 - 22) / (1) Geldfluss operative Gebarung (31 - 32)				-16.125,79	-14.500,00	-1.625,79	-12.778,89	-14.500,00	1.721,11
SU 23	Summe Haushaltsrücklagen				0,00	0,00	0,00	0,00	0,00	0,00
SA00	Nettoergebnis nach Zuw./Entn. Haushaltsrücklagen (Saldo 0 +/- SU23)				-16.125,79	-14.500,00	-1.625,79			
Investive Gebarung										
SU 33	Summe Einzahlungen investive Gebarung							0,00	0,00	0,00
1/852100-010000	Gebäude und Bauten		3413	2 40	0,00	0,00	0,00	1.034,91	1.000,00	34,91
1/852100-042000	Amts-, Betriebs- und Geschäftsausstattung		3415	2 41	0,00	0,00	0,00	1.670,00	0,00	1.670,00
SU 34	Summe Auszahlungen investive Gebarung							2.704,91	1.000,00	1.704,91
SA2	Saldo (2) Geldfluss aus der Investiven Gebarung (33 - 34)							-2.704,91	-1.000,00	-1.704,91
SA3	Saldo (3) Nettofinanzierungssaldo (Saldo 1 + Saldo 2)							-15.483,80	-15.500,00	16,20
Finanzierungstätigkeit										
SU 35	Summe Einzahlungen aus der Finanzierungstätigkeit							0,00	0,00	0,00
SU 36	Summe Auszahlungen aus der Finanzierungstätigkeit							0,00	0,00	0,00
SA4	Saldo (4) Geldfluss aus der Finanzierungstätigkeit (35 - 36)							0,00	0,00	0,00
SA5	Saldo (5) Geldfluss aus der voranschlagswirksamen Gebarung (Saldo 3 + Saldo 4)							-15.483,80	-15.500,00	16,20

		MVAG			Ergebnisrechnung			Finanzierungsrechnung		
		EH	FH	VCQU	RA 2023	VA 2023	RA - VA	RA 2023	VA 2023	RA - VA
853	Betriebe für die Errichtung und Verwaltung von Wohn- und Geschäftsgebäuden									
853000	Mietshaus Dr.-Löwy-Gasse 85									
	Operative Gebarung									
2/853000+811000	Hauptmietzins - Ertrag	2115	3115	14	39.414,52	25.000,00	14.414,52	-5.015,43	25.000,00	-30.015,43
SU 21 / 31	Summe Erträge / Einzahlungen operative Gebarung				39.414,52	25.000,00	14.414,52	-5.015,43	25.000,00	-30.015,43
1/853000-614000	Instandhaltung von Gebäuden und Bauten	2224	3224	24	129,27	0,00	129,27	0,00	0,00	0,00
1/853000-650000	Zinsen für Finanzschulden	2241	3241	25	1.537,17	1.500,00	37,17	1.537,17	1.500,00	37,17
1/853000-680000	Planmäßige Abschreibung	2226			17.011,24	17.000,00	11,24	0,00	0,00	0,00
1/853000-728000	Entgelte für sonstige Leistungen	2225	3225	24	363,57	0,00	363,57	363,57	0,00	363,57
SU 22 / 32	Summe Aufwendungen / Auszahlungen operative Gebarung				19.041,25	18.500,00	541,25	1.900,74	1.500,00	400,74
SA 0 / SA 1	(0) Nettoergebnis (21 - 22) / (1) Geldfluss operative Gebarung (31 - 32)				20.373,27	6.500,00	13.873,27	-6.916,17	23.500,00	-30.416,17
1/853000-794001	Zuweisung an zweckgebundene Haushaltsrücklagen	2401			5.000,00	5.000,00	0,00	0,00	0,00	0,00
SU 23	Summe Haushaltsrücklagen				-5.000,00	-5.000,00	0,00	0,00	0,00	0,00
SA00	Nettoergebnis nach Zuw./Entn. Haushaltsrücklagen (Saldo 0 +/- SU23)				15.373,27	1.500,00	13.873,27			
	Investive Gebarung									
SU 33	Summe Einzahlungen investive Gebarung							0,00	0,00	0,00
SU 34	Summe Auszahlungen investive Gebarung							0,00	0,00	0,00
SA2	Saldo (2) Geldfluss aus der Investiven Gebarung (33 - 34)							0,00	0,00	0,00
SA3	Saldo (3) Nettofinanzierungssaldo (Saldo 1 + Saldo 2)							-6.916,17	23.500,00	-30.416,17
	Finanzierungstätigkeit									
SU 35	Summe Einzahlungen aus der Finanzierungstätigkeit							0,00	0,00	0,00
1/853000-346000	Tilgung von Bankdarlehen		3614	65	0,00	0,00	0,00	22.599,27	22.600,00	-0,73
SU 36	Summe Auszahlungen aus der Finanzierungstätigkeit							22.599,27	22.600,00	-0,73
SA4	Saldo (4) Geldfluss aus der Finanzierungstätigkeit (35 - 36)							-22.599,27	-22.600,00	0,73
SA5	Saldo (5) Geldfluss aus der voranschlagswirksamen Gebarung (Saldo 3 + Saldo 4)							-29.515,44	900,00	-30.415,44
853100	Nahversorger KG Sulz									
	Operative Gebarung									
2/853100+810500	Photovoltaik Einspeiserträge	2114	3114	13	0,68	0,00	0,68	0,00	0,00	0,00
2/853100+811000	Miet- und Pachtertrag	2115	3115	14	19.459,84	22.000,00	-2.540,16	19.459,84	22.000,00	-2.540,16
2/853100+811100	Betriebskostenersätze	2115	3115	14	17.704,63	15.000,00	2.704,63	8.449,73	15.000,00	-6.550,27
2/853100+813000	Erträge aus der Auflösung von Investitionszuschüssen (Kapitaltransfers)	2127			5.946,21	0,00	5.946,21	0,00	0,00	0,00
6/853100+829910	Zuführung aus dem operativen Haushalt	2116	3116	1 18	253.042,63	247.300,00	5.742,63	253.042,63	247.300,00	5.742,63
6/853100+871000	BZ ESPG Förderung PV-Anlagen Land NÖ	2121	3121	1 33	0,00	5.000,00	-5.000,00	0,00	5.000,00	-5.000,00
SU 21 / 31	Summe Erträge / Einzahlungen operative Gebarung				296.153,99	289.300,00	6.853,99	280.952,20	289.300,00	-8.347,80

		MVAG			Ergebnisrechnung			Finanzierungsrechnung		
		EH	FH	VCQU	RA 2023	VA 2023	RA - VA	RA 2023	VA 2023	RA - VA
1/853100-400000	Geringwertige Wirtschaftsgüter (GWG)	2221	3221	23	91,93	500,00	-408,07	91,93	500,00	-408,07
1/853100-600000	Strom Allgemein	2222	3222	24	1.100,46	2.000,00	-899,54	1.100,46	2.000,00	-899,54
1/853100-600100	Strom Shop	2222	3222	24	164,57	200,00	-35,43	164,57	200,00	-35,43
1/853100-600200	Strom Geschäft	2222	3222	24	17.540,06	13.000,00	4.540,06	12.394,96	13.000,00	-605,04
1/853100-640000	Rechts- und Beratungsaufwand	2222	3222	24	3.630,33	5.000,00	-1.369,67	3.630,33	5.000,00	-1.369,67
1/853100-650000	Zinsen für Finanzschulden	2241	3241	25	28.123,14	28.100,00	23,14	28.123,14	28.100,00	23,14
1/853100-670000	Versicherungen	2222	3222	24	0,00	1.000,00	-1.000,00	0,00	1.000,00	-1.000,00
1/853100-680000	Planmäßige Abschreibung	2226			35.370,74	32.000,00	3.370,74	0,00	0,00	0,00
1/853100-711000	Gebühren für die Benützung von Gemeindeeinrichtungen und Anlagen gemäß FAG	2225	3225	24	141,50	1.500,00	-1.358,50	141,50	1.500,00	-1.358,50
1/853100-728000	Entgelte für sonstige Leistungen	2225	3225	24	1.396,70	2.000,00	-603,30	1.396,70	2.000,00	-603,30
1/853100-728400	Wasser	2225	3225	24	256,93	500,00	-243,07	256,93	500,00	-243,07
1/853100-729910	Zuführung an den investiven Haushalt	2225	3225	24	253.042,63	247.300,00	5.742,63	253.042,63	247.300,00	5.742,63
SU 22 / 32	Summe Aufwendungen / Auszahlungen operative Gebarung				340.858,99	333.100,00	7.758,99	300.343,15	301.100,00	-756,85
SA 0 / SA 1	(0) Nettoergebnis (21 - 22) / (1) Geldfluss operative Gebarung (31 - 32)				-44.705,00	-43.800,00	-905,00	-19.390,95	-11.800,00	-7.590,95
SU 23	Summe Haushaltsrücklagen				0,00	0,00	0,00	0,00	0,00	0,00
SA00	Nettoergebnis nach Zuw./Entn. Haushaltsrücklagen (Saldo 0 +/- SU23)				-44.705,00	-43.800,00	-905,00			
Investive Gebarung										
6/853100+300100	Förderung Photovoltaik Bund		3331	1 33	0,00	0,00	0,00	0,00	5.000,00	-5.000,00
6/853100+301000	Förderung NAFES		3331	1 33	0,00	0,00	0,00	0,00	130.000,00	-130.000,00
SU 33	Summe Einzahlungen investive Gebarung							0,00	135.000,00	-135.000,00
5/853100-010000	Gebäude und Bauten		3413	1 40	0,00	0,00	0,00	1.105.745,31	1.270.000,00	-164.254,69
SU 34	Summe Auszahlungen investive Gebarung							1.105.745,31	1.270.000,00	-164.254,69
SA2	Saldo (2) Geldfluss aus der Investiven Gebarung (33 - 34)							-1.105.745,31	-1.135.000,00	29.254,69
SA3	Saldo (3) Nettofinanzierungssaldo (Saldo 1 + Saldo 2)							-1.125.136,26	-1.146.800,00	21.663,74
Finanzierungstätigkeit										
SU 35	Summe Einzahlungen aus der Finanzierungstätigkeit							0,00	0,00	0,00
1/853100-346000	Tilgung von Bankdarlehen		3614	65	0,00	0,00	0,00	24.779,84	24.800,00	-20,16
SU 36	Summe Auszahlungen aus der Finanzierungstätigkeit							24.779,84	24.800,00	-20,16
SA4	Saldo (4) Geldfluss aus der Finanzierungstätigkeit (35 - 36)							-24.779,84	-24.800,00	20,16
SA5	Saldo (5) Geldfluss aus der voranschlagswirksamen Gebarung (Saldo 3 + Saldo 4)							-1.149.916,10	-1.171.600,00	21.683,90

		MVAG	MVAG	VCQU	Ergebnisrechnung			Finanzierungsrechnung		
		EH	FH		RA 2023	VA 2023	RA - VA	RA 2023	VA 2023	RA - VA
9 Finanzwirtschaft										
90	Gesonderte Verwaltung									
900	Gesonderte Verwaltung									
900000	Finanzabteilung u. Finanzverwaltung									
Operative Gebarung										
2/900000+829000	Rückerstattung Finanzamt Vorjahre	2116	3116	18	24.202,27	23.100,00	1.102,27	1.091,00	23.100,00	-22.009,00
SU 21 / 31	Summe Erträge / Einzahlungen operative Gebarung				24.202,27	23.100,00	1.102,27	1.091,00	23.100,00	-22.009,00
1/900000-400000	Geringwertige Wirtschaftsgüter (GWG)	2221	3221	23	444,77	0,00	444,77	0,00	0,00	0,00
1/900000-456000	Schreib-, Zeichen- und sonstige Büromittel	2221	3221	23	0,00	100,00	-100,00	0,00	100,00	-100,00
1/900000-457000	Druckwerke	2221	3221	23	334,40	200,00	134,40	334,40	200,00	134,40
1/900000-510000	Geldbezüge der Vertragsbediensteten der Verwaltung	2211	3211	20	26.354,97	25.600,00	754,97	26.354,97	25.600,00	754,97
1/900000-569000	Sonstige Nebengebühren	2211	3211	20	1.833,18	1.900,00	-66,82	1.833,18	1.900,00	-66,82
1/900000-580000	DGB zum Ausgleichsfonds für Familienbeihilfen	2212	3212	20	1.012,54	900,00	112,54	1.012,54	900,00	112,54
1/900000-582000	Sonstige Dienstgeberbeiträge zur sozialen Sicherheit	2212	3212	20	5.478,89	5.300,00	178,89	5.478,89	5.300,00	178,89
1/900000-592000	Dotierung von Rückstellungen für Jubiläumszuwendungen	2214			1.047,21	1.000,00	47,21	0,00	0,00	0,00
1/900000-700000	Software - laufende Entgelte (SaaS)	2223	3223	24	2.960,64	3.000,00	-39,36	2.960,64	3.000,00	-39,36
1/900000-728500	Wartung IT SW/HW	2225	3225	24	3.696,55	3.300,00	396,55	3.676,66	3.300,00	376,66
SU 22 / 32	Summe Aufwendungen / Auszahlungen operative Gebarung				43.163,15	41.300,00	1.863,15	41.651,28	40.300,00	1.351,28
SA 0 / SA 1	(0) Nettoergebnis (21 - 22) / (1) Geldfluss operative Gebarung (31 - 32)				-18.960,88	-18.200,00	-760,88	-40.560,28	-17.200,00	-23.360,28
2/900000+895001	Entnahmen von allgemeinen Haushaltsrücklagen	2301			2.300.000,00	2.300.000,00	0,00	0,00	0,00	0,00
1/900000-795001	Zuweisung an allgemeine Haushaltsrücklagen	2401			2.300.000,00	2.300.000,00	0,00	0,00	0,00	0,00
SU 23	Summe Haushaltsrücklagen				0,00	0,00	0,00	0,00	0,00	0,00
SA00	Nettoergebnis nach Zuw./Entn. Haushaltsrücklagen (Saldo 0 +/- SU23)				-18.960,88	-18.200,00	-760,88			
Investive Gebarung										
SU 33	Summe Einzahlungen investive Gebarung							0,00	0,00	0,00
SU 34	Summe Auszahlungen investive Gebarung							0,00	0,00	0,00
SA2	Saldo (2) Geldfluss aus der Investiven Gebarung (33 - 34)							0,00	0,00	0,00
SA3	Saldo (3) Nettofinanzierungssaldo (Saldo 1 + Saldo 2)							-40.560,28	-17.200,00	-23.360,28
Finanzierungstätigkeit										
SU 35	Summe Einzahlungen aus der Finanzierungstätigkeit							0,00	0,00	0,00
SU 36	Summe Auszahlungen aus der Finanzierungstätigkeit							0,00	0,00	0,00

		MVAG MVAG VCQU			Ergebnisrechnung			Finanzierungsrechnung		
		EH	FH		RA 2023	VA 2023	RA - VA	RA 2023	VA 2023	RA - VA
SA4	Saldo (4) Geldfluss aus der Finanzierungstätigkeit (35 – 36)							0,00	0,00	0,00
SA5	Saldo (5) Geldfluss aus der voranschlagswirksamen Gebarung (Saldo 3 + Saldo 4)							-40.560,28	-17.200,00	-23.360,28
91	Kapitalvermögen und Stiftungen ohne eigene Rechtspersönlichkeit									
910	Geldverkehr									
910000	Geldverkehr									
Operative Gebarung										
2/910000+823000	Zinsen Giro- und Sparkonten	2131	3131	14	54.366,95	54.500,00	-133,05	54.366,95	54.500,00	-133,05
SU 21 / 31	Summe Erträge / Einzahlungen operative Gebarung				54.366,95	54.500,00	-133,05	54.366,95	54.500,00	-133,05
1/910000-650000	Sollzinsen Bank	2241	3241	25	1.297,16	1.300,00	-2,84	1.297,16	1.300,00	-2,84
1/910000-659000	Geldverkehrs- und Bankspesen	2244	3244	24	2.815,49	2.500,00	315,49	2.816,36	2.500,00	316,36
1/910000-710000	Kapitalertragssteuer	2225	3225	24	13.593,95	14.200,00	-606,05	13.593,95	14.200,00	-606,05
SU 22 / 32	Summe Aufwendungen / Auszahlungen operative Gebarung				17.706,60	18.000,00	-293,40	17.707,47	18.000,00	-292,53
SA 0 / SA 1	(0) Nettoergebnis (21 - 22) / (1) Geldfluss operative Gebarung (31 – 32)				36.660,35	36.500,00	160,35	36.659,48	36.500,00	159,48
SU 23	Summe Haushaltsrücklagen				0,00	0,00	0,00	0,00	0,00	0,00
SA00	Nettoergebnis nach Zuw./Entn. Haushaltsrücklagen (Saldo 0 +/- SU23)				36.660,35	36.500,00	160,35			
Investive Gebarung										
SU 33	Summe Einzahlungen investive Gebarung							0,00	0,00	0,00
SU 34	Summe Auszahlungen investive Gebarung							0,00	0,00	0,00
SA2	Saldo (2) Geldfluss aus der Investiven Gebarung (33 – 34)							0,00	0,00	0,00
SA3	Saldo (3) Nettofinanzierungssaldo (Saldo 1 + Saldo 2)							36.659,48	36.500,00	159,48
Finanzierungstätigkeit										
SU 35	Summe Einzahlungen aus der Finanzierungstätigkeit							0,00	0,00	0,00
SU 36	Summe Auszahlungen aus der Finanzierungstätigkeit							0,00	0,00	0,00
SA4	Saldo (4) Geldfluss aus der Finanzierungstätigkeit (35 – 36)							0,00	0,00	0,00
SA5	Saldo (5) Geldfluss aus der voranschlagswirksamen Gebarung (Saldo 3 + Saldo 4)							36.659,48	36.500,00	159,48
914	Beteiligungen									
914000	Beteiligungen									
Operative Gebarung										
2/914000+865000	Kapitaltransferzahlungen von KG	2122	3122	16	23.178,26	30.000,00	-6.821,74	20.000,00	30.000,00	-10.000,00
SU 21 / 31	Summe Erträge / Einzahlungen operative Gebarung				23.178,26	30.000,00	-6.821,74	20.000,00	30.000,00	-10.000,00
1/914000-694000	Aufwendungen aus der Bewertung von Beteiligungen	2245			41.406,78	41.400,00	6,78	0,00	0,00	0,00
SU 22 / 32	Summe Aufwendungen / Auszahlungen operative Gebarung				41.406,78	41.400,00	6,78	0,00	0,00	0,00
SA 0 / SA 1	(0) Nettoergebnis (21 - 22) / (1) Geldfluss operative Gebarung (31 – 32)				-18.228,52	-11.400,00	-6.828,52	20.000,00	30.000,00	-10.000,00
SU 23	Summe Haushaltsrücklagen				0,00	0,00	0,00	0,00	0,00	0,00

		MVAG MVAG VCQU			Ergebnisrechnung			Finanzierungsrechnung		
		EH	FH		RA 2023	VA 2023	RA - VA	RA 2023	VA 2023	RA - VA
SA00	Nettoergebnis nach Zuw./Entn. Haushaltsrücklagen (Saldo 0 +/- SU23)				-18.228,52	-11.400,00	-6.828,52			
Investive Gebarung										
SU 33	Summe Einzahlungen investive Gebarung							0,00	0,00	0,00
SU 34	Summe Auszahlungen investive Gebarung							0,00	0,00	0,00
SA2	Saldo (2) Geldfluss aus der Investiven Gebarung (33 – 34)							0,00	0,00	0,00
SA3	Saldo (3) Nettofinanzierungssaldo (Saldo 1 + Saldo 2)							20.000,00	30.000,00	-10.000,00
Finanzierungstätigkeit										
SU 35	Summe Einzahlungen aus der Finanzierungstätigkeit							0,00	0,00	0,00
SU 36	Summe Auszahlungen aus der Finanzierungstätigkeit							0,00	0,00	0,00
SA4	Saldo (4) Geldfluss aus der Finanzierungstätigkeit (35 – 36)							0,00	0,00	0,00
SA5	Saldo (5) Geldfluss aus der voranschlagswirksamen Gebarung (Saldo 3 + Saldo 4)							20.000,00	30.000,00	-10.000,00
92 Öffentliche Abgaben										
920	Ausschließliche Gemeindeabgaben									
920000	Ausschließliche Gemeindeabgaben									
Operative Gebarung										
2/920000+816100	Seuchenabgabe 5% Entschädigung	2114	3114	13	1.168,15	1.200,00	-31,85	1.453,51	1.200,00	253,51
2/920000+816200	Bearbeitungsgebühr für Jagdpacht	2114	3114	13	2.244,61	2.300,00	-55,39	2.244,61	2.300,00	-55,39
2/920000+829000	Centausgleich	2116	3116	18	32,87	100,00	-67,13	22,64	100,00	-77,36
2/920000+830000	Grundsteuer A	2111	3111	10	15.236,40	15.200,00	36,40	15.279,90	15.200,00	79,90
2/920000+831000	Grundsteuer B	2111	3111	10	275.607,61	275.600,00	7,61	277.272,77	275.600,00	1.672,77
2/920000+833000	Kommunalsteuer	2111	3111	10	210.007,85	225.000,00	-14.992,15	204.232,28	225.000,00	-20.767,72
2/920000+838000	Hundeabgabe	2111	3111	10	17.958,86	18.000,00	-41,14	16.883,82	18.000,00	-1.116,18
2/920000+841000	Gebrauchsabgabe	2111	3111	10	42.822,45	42.500,00	322,45	18.062,27	42.500,00	-24.437,73
2/920000+849000	Nebenansprüche nach dem Abgabenverfahrensgesetz	2111	3111	10	0,00	1.000,00	-1.000,00	127,92	1.000,00	-872,08
2/920000+850000	Aufschließungsbeiträge	2111	3111	10	158.343,73	140.000,00	18.343,73	115.012,54	140.000,00	-24.987,46
2/920000+856000	Verwaltungsabgaben	2111	3111	10	9.392,77	10.000,00	-607,23	9.920,25	10.000,00	-79,75
2/920000+857000	Kommissionsgebühren	2111	3111	10	151,80	100,00	51,80	152,40	100,00	52,40
SU 21 / 31	Summe Erträge / Einzahlungen operative Gebarung				732.967,10	731.000,00	1.967,10	660.664,91	731.000,00	-70.335,09
SU 22 / 32	Summe Aufwendungen / Auszahlungen operative Gebarung				0,00	0,00	0,00	0,00	0,00	0,00
SA 0 / SA 1	(0) Nettoergebnis (21 - 22) / (1) Geldfluss operative Gebarung (31 – 32)				732.967,10	731.000,00	1.967,10	660.664,91	731.000,00	-70.335,09
SU 23	Summe Haushaltsrücklagen				0,00	0,00	0,00	0,00	0,00	0,00
SA00	Nettoergebnis nach Zuw./Entn. Haushaltsrücklagen (Saldo 0 +/- SU23)				732.967,10	731.000,00	1.967,10			
Investive Gebarung										
SU 33	Summe Einzahlungen investive Gebarung							0,00	0,00	0,00
SU 34	Summe Auszahlungen investive Gebarung							0,00	0,00	0,00

		MVAG			Ergebnisrechnung			Finanzierungsrechnung		
		EH	FH	VCQU	RA 2023	VA 2023	RA - VA	RA 2023	VA 2023	RA - VA
SA2	Saldo (2) Geldfluss aus der Investiven Gebarung (33 – 34)							0,00	0,00	0,00
SA3	Saldo (3) Nettofinanzierungssaldo (Saldo 1 + Saldo 2)							660.664,91	731.000,00	-70.335,09
Finanzierungstätigkeit										
SU 35	Summe Einzahlungen aus der Finanzierungstätigkeit							0,00	0,00	0,00
SU 36	Summe Auszahlungen aus der Finanzierungstätigkeit							0,00	0,00	0,00
SA4	Saldo (4) Geldfluss aus der Finanzierungstätigkeit (35 – 36)							0,00	0,00	0,00
SA5	Saldo (5) Geldfluss aus der voranschlagswirksamen Gebarung (Saldo 3 + Saldo 4)							660.664,91	731.000,00	-70.335,09
921	Zwischen Ländern und Gemeinden geteilte Abgaben									
921000	Zwischen Ländern und Gemeinden geteilte Abgaben									
Operative Gebarung										
2/921000+834000	Nächtigungstaxe 35%	2111	3111	10	2.105,76	1.700,00	405,76	2.475,36	1.700,00	775,36
2/921000+861000	Land NÖ Entschädigung Interessentenbeitrag/Wetterterminal	2121	3121	15	27.267,14	11.300,00	15.967,14	27.267,14	11.300,00	15.967,14
SU 21 / 31	Summe Erträge / Einzahlungen operative Gebarung				29.372,90	13.000,00	16.372,90	29.742,50	13.000,00	16.742,50
SU 22 / 32	Summe Aufwendungen / Auszahlungen operative Gebarung				0,00	0,00	0,00	0,00	0,00	0,00
SA 0 / SA 1	(0) Nettoergebnis (21 - 22) / (1) Geldfluss operative Gebarung (31 – 32)				29.372,90	13.000,00	16.372,90	29.742,50	13.000,00	16.742,50
SU 23	Summe Haushaltsrücklagen				0,00	0,00	0,00	0,00	0,00	0,00
SA00	Nettoergebnis nach Zuw./Entn. Haushaltsrücklagen (Saldo 0 +/- SU23)				29.372,90	13.000,00	16.372,90			
Investive Gebarung										
SU 33	Summe Einzahlungen investive Gebarung							0,00	0,00	0,00
SU 34	Summe Auszahlungen investive Gebarung							0,00	0,00	0,00
SA2	Saldo (2) Geldfluss aus der Investiven Gebarung (33 – 34)							0,00	0,00	0,00
SA3	Saldo (3) Nettofinanzierungssaldo (Saldo 1 + Saldo 2)							29.742,50	13.000,00	16.742,50
Finanzierungstätigkeit										
SU 35	Summe Einzahlungen aus der Finanzierungstätigkeit							0,00	0,00	0,00
SU 36	Summe Auszahlungen aus der Finanzierungstätigkeit							0,00	0,00	0,00
SA4	Saldo (4) Geldfluss aus der Finanzierungstätigkeit (35 – 36)							0,00	0,00	0,00
SA5	Saldo (5) Geldfluss aus der voranschlagswirksamen Gebarung (Saldo 3 + Saldo 4)							29.742,50	13.000,00	16.742,50
925	Ertragsanteile an gemeinschaftlichen Bundesabgaben									
925000	Ertragsanteile an gemeinwirtsch. Bundesabgaben									
Operative Gebarung										
2/925000+859400	Abgabenertragsanteile	2112	3112	11	2.905.146,20	2.888.700,00	16.446,20	2.905.146,20	2.888.700,00	16.446,20
SU 21 / 31	Summe Erträge / Einzahlungen operative Gebarung				2.905.146,20	2.888.700,00	16.446,20	2.905.146,20	2.888.700,00	16.446,20
SU 22 / 32	Summe Aufwendungen / Auszahlungen operative Gebarung				0,00	0,00	0,00	0,00	0,00	0,00
SA 0 / SA 1	(0) Nettoergebnis (21 - 22) / (1) Geldfluss operative Gebarung (31 – 32)				2.905.146,20	2.888.700,00	16.446,20	2.905.146,20	2.888.700,00	16.446,20
SU 23	Summe Haushaltsrücklagen				0,00	0,00	0,00	0,00	0,00	0,00

		MVAG MVAG VCQU			Ergebnisrechnung			Finanzierungsrechnung		
		EH	FH		RA 2023	VA 2023	RA - VA	RA 2023	VA 2023	RA - VA
SA00	Nettoergebnis nach Zuw./Entn. Haushaltsrücklagen (Saldo 0 +/- SU23)				2.905.146,20	2.888.700,00	16.446,20			
Investive Gebarung										
SU 33	Summe Einzahlungen investive Gebarung							0,00	0,00	0,00
SU 34	Summe Auszahlungen investive Gebarung							0,00	0,00	0,00
SA2	Saldo (2) Geldfluss aus der Investiven Gebarung (33 – 34)							0,00	0,00	0,00
SA3	Saldo (3) Nettofinanzierungssaldo (Saldo 1 + Saldo 2)							2.905.146,20	2.888.700,00	16.446,20
Finanzierungstätigkeit										
SU 35	Summe Einzahlungen aus der Finanzierungstätigkeit							0,00	0,00	0,00
SU 36	Summe Auszahlungen aus der Finanzierungstätigkeit							0,00	0,00	0,00
SA4	Saldo (4) Geldfluss aus der Finanzierungstätigkeit (35 – 36)							0,00	0,00	0,00
SA5	Saldo (5) Geldfluss aus der voranschlagswirksamen Gebarung (Saldo 3 + Saldo 4)							2.905.146,20	2.888.700,00	16.446,20
94	Finanzzuweisungen und Zuschüsse									
940	Bedarfszuweisungen									
940000	Bedarfszuweisungen									
Operative Gebarung										
2/940000+860000	BZ des Bundes §6 Abs.1 KIG 2023	2121	3121	15	22.469,00	0,00	22.469,00	22.469,00	0,00	22.469,00
2/940000+861000	Bedarfszuweisungen I Strukturhilfe	2121	3121	15	267.393,98	259.000,00	8.393,98	267.393,98	259.000,00	8.393,98
2/940000+871100	BZ II - Entlastungspaket	2121	3121	33	25.560,34	0,00	25.560,34	25.560,34	0,00	25.560,34
SU 21 / 31	Summe Erträge / Einzahlungen operative Gebarung				315.423,32	259.000,00	56.423,32	315.423,32	259.000,00	56.423,32
SU 22 / 32	Summe Aufwendungen / Auszahlungen operative Gebarung				0,00	0,00	0,00	0,00	0,00	0,00
SA 0 / SA 1	(0) Nettoergebnis (21 - 22) / (1) Geldfluss operative Gebarung (31 – 32)				315.423,32	259.000,00	56.423,32	315.423,32	259.000,00	56.423,32
SU 23	Summe Haushaltsrücklagen				0,00	0,00	0,00	0,00	0,00	0,00
SA00	Nettoergebnis nach Zuw./Entn. Haushaltsrücklagen (Saldo 0 +/- SU23)				315.423,32	259.000,00	56.423,32			
Investive Gebarung										
SU 33	Summe Einzahlungen investive Gebarung							0,00	0,00	0,00
SU 34	Summe Auszahlungen investive Gebarung							0,00	0,00	0,00
SA2	Saldo (2) Geldfluss aus der Investiven Gebarung (33 – 34)							0,00	0,00	0,00
SA3	Saldo (3) Nettofinanzierungssaldo (Saldo 1 + Saldo 2)							315.423,32	259.000,00	56.423,32
Finanzierungstätigkeit										
SU 35	Summe Einzahlungen aus der Finanzierungstätigkeit							0,00	0,00	0,00
SU 36	Summe Auszahlungen aus der Finanzierungstätigkeit							0,00	0,00	0,00
SA4	Saldo (4) Geldfluss aus der Finanzierungstätigkeit (35 – 36)							0,00	0,00	0,00
SA5	Saldo (5) Geldfluss aus der voranschlagswirksamen Gebarung (Saldo 3 + Saldo 4)							315.423,32	259.000,00	56.423,32

		MVAG MVAG VCQU			Ergebnisrechnung			Finanzierungsrechnung		
		EH	FH		RA 2023	VA 2023	RA - VA	RA 2023	VA 2023	RA - VA
941	Sonstige Finanzaufweisungen nach dem FAG									
941000	Sonstige Finanzaufweisungen nach dem FAG									
Operative Gebarung										
2/941000+860000	Laufende Transferzahlungen v Bund, Bundesfonds und Bundeskammern	2121	3121	15	77.142,24	75.600,00	1.542,24	77.142,24	75.600,00	1.542,24
SU 21 / 31	Summe Erträge / Einzahlungen operative Gebarung				77.142,24	75.600,00	1.542,24	77.142,24	75.600,00	1.542,24
SU 22 / 32	Summe Aufwendungen / Auszahlungen operative Gebarung				0,00	0,00	0,00	0,00	0,00	0,00
SA 0 / SA 1	(0) Nettoergebnis (21 - 22) / (1) Geldfluss operative Gebarung (31 – 32)				77.142,24	75.600,00	1.542,24	77.142,24	75.600,00	1.542,24
SU 23	Summe Haushaltsrücklagen				0,00	0,00	0,00	0,00	0,00	0,00
SA00	Nettoergebnis nach Zuw./Entn. Haushaltsrücklagen (Saldo 0 +/- SU23)				77.142,24	75.600,00	1.542,24			
Investive Gebarung										
SU 33	Summe Einzahlungen investive Gebarung							0,00	0,00	0,00
SU 34	Summe Auszahlungen investive Gebarung							0,00	0,00	0,00
SA2	Saldo (2) Geldfluss aus der Investiven Gebarung (33 – 34)							0,00	0,00	0,00
SA3	Saldo (3) Nettofinanzierungssaldo (Saldo 1 + Saldo 2)							77.142,24	75.600,00	1.542,24
Finanzierungstätigkeit										
SU 35	Summe Einzahlungen aus der Finanzierungstätigkeit							0,00	0,00	0,00
SU 36	Summe Auszahlungen aus der Finanzierungstätigkeit							0,00	0,00	0,00
SA4	Saldo (4) Geldfluss aus der Finanzierungstätigkeit (35 – 36)							0,00	0,00	0,00
SA5	Saldo (5) Geldfluss aus der voranschlagswirksamen Gebarung (Saldo 3 + Saldo 4)							77.142,24	75.600,00	1.542,24
99	Jahresergebnis, Übergabe und Übernahme des Jahresergebnisses, Abwicklung der Vorjahre									
990	Überschüsse und Abgänge (soweit nicht zugeordnet)									
990000	Überschüsse und Abgänge									
Operative Gebarung										
SU 21 / 31	Summe Erträge / Einzahlungen operative Gebarung				0,00	0,00	0,00	0,00	0,00	0,00
SU 22 / 32	Summe Aufwendungen / Auszahlungen operative Gebarung				0,00	0,00	0,00	0,00	0,00	0,00
SA 0 / SA 1	(0) Nettoergebnis (21 - 22) / (1) Geldfluss operative Gebarung (31 – 32)				0,00	0,00	0,00	0,00	0,00	0,00
1/990000-795077	Zuweisung an allgemeine Haushaltsrücklagen	2401			710.818,90	0,00	-710.818,90	0,00	0,00	0,00
SU 23	Summe Haushaltsrücklagen				-710.818,90	0,00	-710.818,90	0,00	0,00	0,00
SA00	Nettoergebnis nach Zuw./Entn. Haushaltsrücklagen (Saldo 0 +/- SU23)				-710.818,90	0,00	-710.818,90			
Investive Gebarung										
SU 33	Summe Einzahlungen investive Gebarung							0,00	0,00	0,00
SU 34	Summe Auszahlungen investive Gebarung							0,00	0,00	0,00
SA2	Saldo (2) Geldfluss aus der Investiven Gebarung (33 – 34)							0,00	0,00	0,00
SA3	Saldo (3) Nettofinanzierungssaldo (Saldo 1 + Saldo 2)							0,00	0,00	0,00

	MVAG		VCQU	Ergebnisrechnung			Finanzierungsrechnung		
	EH	FH		RA 2023	VA 2023	RA - VA	RA 2023	VA 2023	RA - VA
Finanzierungstätigkeit									
SU 35							0,00	0,00	0,00
	Summe Einzahlungen aus der Finanzierungstätigkeit								
SU 36							0,00	0,00	0,00
	Summe Auszahlungen aus der Finanzierungstätigkeit								
SA4							0,00	0,00	0,00
	Saldo (4) Geldfluss aus der Finanzierungstätigkeit (35 – 36)								
SA5							0,00	0,00	0,00
	Saldo (5) Geldfluss aus der voranschlagswirksamen Gebarung (Saldo 3 + Saldo 4)								

Nachweis der Investitionstätigkeit

Vorhaben	Vorhabensbezeichnung		RA 2023	VA 2023	RA - VA	RA Vorjahre	RA Gesamt
Konto	Bezeichnung						
1000001	Gemeindestraßenbau (1999 bis 9999)						
	Auszahlungen - Investitionen - Mittelverwendung		26.380,28	26.400,00	-19,72	349.950,42	376.330,70
	Anschaffungs- oder Herstellungskosten		26.380,28	26.400,00	-19,72	349.950,42	376.330,70
	5/612000-001000	Unbebaute Grundstücke	0,00	0,00	0,00	2.556,00	2.556,00
	5/612000-002000	Aufschließungsstraßen und Maßnahmen zur Verkehrsberuhigung	26.380,28	26.400,00	-19,72	286.323,91	312.704,19
	5/612000-005000	Anlagen zu Straßenbauten - Beleuchtung	0,00	0,00	0,00	61.070,51	61.070,51
	Einzahlungen - Finanzierung - Mittelaufbringung		16.380,28	20.000,00	-3.619,72	559.950,42	576.330,70
	Mittel aus Geldfluss aus der operativen Gebarung		16.380,28	0,00	16.380,28	229.950,42	246.330,70
	6/612000+829910	Zuführung aus dem operativen Haushalt	16.380,28	0,00	16.380,28	174.380,45	190.760,73
	6/612000+829960	Sonstige Einnahme – Übernahme 2019	0,00	0,00	0,00	55.569,97	55.569,97
	Bedarfszuweisungen/KTZ		0,00	20.000,00	-20.000,00	200.000,00	200.000,00
	6/612000+301000	Gemeindewegdotation NÖ ST4	0,00	20.000,00	-20.000,00	0,00	0,00
	6/612000+871000	Bedarfszuweisungen Abt. Gemeinden NÖLR IVW3	0,00	0,00	0,00	200.000,00	200.000,00
	Haushaltsrücklagen/Zahlungsmittelreserven		0,00	0,00	0,00	130.000,00	130.000,00
	6/612000+894001	Entnahmen von zweckgebundenen Haushaltsrücklagen	0,00	0,00	0,00	130.000,00	130.000,00
	Sonstige Kapitaltransfers und Subventionen		0,00	0,00	0,00	0,00	0,00
	Darlehen		0,00	0,00	0,00	0,00	0,00
	Finanzierungsleasing		0,00	0,00	0,00	0,00	0,00
	Veräußerung langfristiges Vermögen und sonstiges		0,00	0,00	0,00	0,00	0,00
Finanzierungsergebnis 1000001			-10.000,00	-6.400,00	-3.600,00	210.000,00	200.000,00
	offene Verbindlichkeiten		0,00				
	offene Forderungen		0,00				

Vorhaben	Vorhabensbezeichnung		RA 2023	VA 2023	RA - VA	RA Vorjahre	RA Gesamt
Konto	Bezeichnung						
1000003	Abwasserbeseitigung (1999 bis 9999)						
	Auszahlungen - Investitionen - Mittelverwendung		2.929,99	91.200,00	-88.270,01	350.290,17	353.220,16
	Anschaffungs- oder Herstellungskosten		2.929,99	91.200,00	-88.270,01	350.290,17	353.220,16
	5/851000-004000	Abwasserbauten und -anlagen BA 09, 10, 11, 12	2.929,99	78.700,00	-75.770,01	93.679,71	96.609,70
	5/851000-004110	Kanalbau BA 11	0,00	0,00	0,00	168.935,07	168.935,07
	5/851000-070000	LIS - ABA digitaler Leitungskataster BA 100	0,00	12.500,00	-12.500,00	87.675,39	87.675,39
	Einzahlungen - Finanzierung - Mittelaufbringung		26.316,48	0,00	26.316,48	426.503,33	452.819,81
	Mittel aus Geldfluss aus der operativen Gebarung		0,00	0,00	0,00	39.303,33	39.303,33
	6/851000+829910	Zuführung aus dem operativen Haushalt	0,00	0,00	0,00	22.207,55	22.207,55
	6/851000+829960	Sonstige Einnahme – Übernahme 2019	0,00	0,00	0,00	17.095,78	17.095,78
	Bedarfszuweisungen/KTZ		5.700,00	0,00	5.700,00	0,00	5.700,00
	6/851000+301000	Pauschalförderungen NÖ WWF	5.700,00	0,00	5.700,00	0,00	5.700,00
	Haushaltsrücklagen/Zahlungsmittelreserven		0,00	0,00	0,00	265.000,00	265.000,00
	6/851000+894001	Entnahmen von zweckgebundenen Haushaltsrücklagen	0,00	0,00	0,00	265.000,00	265.000,00
	Sonstige Kapitaltransfers und Subventionen		20.616,48	0,00	20.616,48	37.200,00	57.816,48
	6/851000+300000	Kapitaltransfers von Bund, Bundesfonds und Bundeskammern	20.616,48	0,00	20.616,48	37.200,00	57.816,48
	Darlehen		0,00	0,00	0,00	85.000,00	85.000,00
	106055/2851006	AT71 5300 0004 6644 4308	0,00	0,00	0,00	85.000,00	85.000,00
	Finanzierungsleasing		0,00	0,00	0,00	0,00	0,00
	Veräußerung langfristiges Vermögen und sonstiges		0,00	0,00	0,00	0,00	0,00
Finanzierungsergebnis 1000003			23.386,49	-91.200,00	114.586,49	76.213,16	99.599,65
	offene Verbindlichkeiten		211,50				
	offene Forderungen		0,00				

Vorhaben	Vorhabensbezeichnung		RA 2023	VA 2023	RA - VA	RA Vorjahre	RA Gesamt
Konto	Bezeichnung						
1000005	Güterwegebau (1999 bis 2023)						
	Auszahlungen - Investitionen - Mittelverwendung		21.909,54	21.900,00	9,54	62.790,14	84.699,68
	Anschaffungs- oder Herstellungskosten		21.909,54	21.900,00	9,54	62.790,14	84.699,68
	5/710000-002000	Güterwegeerhaltung	21.909,54	21.900,00	9,54	62.790,14	84.699,68
	Einzahlungen - Finanzierung - Mittelaufbringung		21.909,54	21.900,00	9,54	62.790,14	84.699,68
	Mittel aus Geldfluss aus der operativen Gebarung		12.409,54	12.400,00	9,54	28.140,14	40.549,68
	6/710000+829910	Zuführung aus dem operativen Haushalt	12.409,54	12.400,00	9,54	28.140,14	40.549,68
	Bedarfszuweisungen/KTZ		9.500,00	9.500,00	0,00	34.650,00	44.150,00
	6/710000+301000	Förderung Abt. Güterwege NÖ ABB	4.750,00	4.800,00	-50,00	17.325,00	22.075,00
	6/710000+871000	Bedarfszuweisungen Abt. Gemeinden NÖLR IVW3	4.750,00	4.700,00	50,00	17.325,00	22.075,00
	Haushaltsrücklagen/Zahlungsmittelreserven		0,00	0,00	0,00	0,00	0,00
	Sonstige Kapitaltransfers und Subventionen		0,00	0,00	0,00	0,00	0,00
	Darlehen		0,00	0,00	0,00	0,00	0,00
	Finanzierungsleasing		0,00	0,00	0,00	0,00	0,00
	Veräußerung langfristiges Vermögen und sonstiges		0,00	0,00	0,00	0,00	0,00
Finanzierungsergebnis 1000005			0,00	0,00	0,00	0,00	0,00
	offene Verbindlichkeiten		0,00				
	offene Forderungen		0,00				

Vorhaben	Vorhabensbezeichnung		RA 2023	VA 2023	RA - VA	RA Vorjahre	RA Gesamt
Konto	Bezeichnung						
1000046	Maßnahmen zum Klimaschutz - Energieeffizienz (2019 bis 9999)						
	Auszahlungen - Investitionen - Mittelverwendung		41.845,81	41.800,00	45,81	49.387,07	91.232,88
	Anschaffungs- oder Herstellungskosten		41.845,81	41.800,00	45,81	49.387,07	91.232,88
	5/522000-010000	PV-Anlagen und Instandsetzung Gebäude Energieeffizienz	41.845,81	41.800,00	45,81	33.024,19	74.870,00
	5/522000-775000	Transfer an Infrastruktur KG - PV-Anlagen, Stromtankstellen	0,00	0,00	0,00	16.362,88	16.362,88
	Einzahlungen - Finanzierung - Mittelaufbringung		11.845,81	1.800,00	10.045,81	79.387,07	91.232,88
	Mittel aus Geldfluss aus der operativen Gebarung		4.845,81	1.800,00	3.045,81	8.415,07	13.260,88
	6/522000+829910	Zuführung aus dem operativen Haushalt	4.845,81	1.800,00	3.045,81	8.415,07	13.260,88
	Bedarfszuweisungen/KTZ		7.000,00	0,00	7.000,00	10.972,00	17.972,00
	6/522000+301000	Förderung von Ländern, Landesfonds und Landeskammern	7.000,00	0,00	7.000,00	972,00	7.972,00
	6/522000+871000	Kapitaltransfers aus Gemeinde-Bedarfszuweisungsmittel	0,00	0,00	0,00	10.000,00	10.000,00
	Haushaltsrücklagen/Zahlungsmittelreserven		0,00	0,00	0,00	60.000,00	60.000,00
	6/522000+894001	Entnahmen von zweckgebundenen Haushaltsrücklagen	0,00	0,00	0,00	60.000,00	60.000,00
	Sonstige Kapitaltransfers und Subventionen		0,00	0,00	0,00	0,00	0,00
	Darlehen		0,00	0,00	0,00	0,00	0,00
	Finanzierungsleasing		0,00	0,00	0,00	0,00	0,00
	Veräußerung langfristiges Vermögen und sonstiges		0,00	0,00	0,00	0,00	0,00
Finanzierungsergebnis 1000046			-30.000,00	-40.000,00	10.000,00	30.000,00	0,00
	offene Verbindlichkeiten		0,00				
	offene Forderungen		0,00				

Vorhaben	Vorhabensbezeichnung		RA 2023	VA 2023	RA - VA	RA Vorjahre	RA Gesamt
Konto	Bezeichnung						
1000019	Umrüstung Öffentliche Beleuchtung LED (2009 bis 9999)						
	Geplante Gesamtkosten:	400.000,00					
	Auszahlungen - Investitionen - Mittelverwendung		11.784,00	12.000,00	-216,00	0,00	11.784,00
	Anschaffungs- oder Herstellungskosten		11.784,00	12.000,00	-216,00	0,00	11.784,00
	5/816000-005000	Anlagen zu Straßenbauten	11.784,00	12.000,00	-216,00	0,00	11.784,00
	Einzahlungen - Finanzierung - Mittelaufbringung		11.784,00	0,00	11.784,00	0,00	11.784,00
	Mittel aus Geldfluss aus der operativen Gebarung		11.784,00	0,00	11.784,00	0,00	11.784,00
	6/816000+829910	Zuführung aus dem operativen Haushalt	11.784,00	0,00	11.784,00	0,00	11.784,00
	Bedarfszuweisungen/KTZ		0,00	0,00	0,00	0,00	0,00
	Haushaltsrücklagen/Zahlungsmittelreserven		0,00	0,00	0,00	0,00	0,00
	Sonstige Kapitaltransfers und Subventionen		0,00	0,00	0,00	0,00	0,00
	Darlehen		0,00	0,00	0,00	0,00	0,00
	Finanzierungsleasing		0,00	0,00	0,00	0,00	0,00
	Veräußerung langfristiges Vermögen und sonstiges		0,00	0,00	0,00	0,00	0,00
	Finanzierungsergebnis 1000019		0,00	-12.000,00	12.000,00	0,00	0,00
	offene Verbindlichkeiten		0,00				
	offene Forderungen		0,00				

Vorhaben	Vorhabensbezeichnung		RA 2023	VA 2023	RA - VA	RA Vorjahre	RA Gesamt
Konto	Bezeichnung						
1852001	Abfallsammelplätze (2021 bis 9999)						
	Auszahlungen - Investitionen - Mittelverwendung		2.107,96	2.100,00	7,96	8.085,88	10.193,84
	Anschaffungs- oder Herstellungskosten		2.107,96	2.100,00	7,96	8.085,88	10.193,84
	5/852000-006000 Sonstige Grundstückseinrichtungen - Wertstoffsammelstelle		2.107,96	2.100,00	7,96	8.085,88	10.193,84
	Einzahlungen - Finanzierung - Mittelaufbringung		0,00	0,00	0,00	45.000,00	45.000,00
	Mittel aus Geldfluss aus der operativen Gebarung		0,00	0,00	0,00	0,00	0,00
	Bedarfszuweisungen/KTZ		0,00	0,00	0,00	0,00	0,00
	Haushaltsrücklagen/Zahlungsmittelreserven		0,00	0,00	0,00	45.000,00	45.000,00
	6/852000+894001 Entnahmen von zweckgebundenen Haushaltsrücklagen		0,00	0,00	0,00	45.000,00	45.000,00
	Sonstige Kapitaltransfers und Subventionen		0,00	0,00	0,00	0,00	0,00
	Darlehen		0,00	0,00	0,00	0,00	0,00
	Finanzierungsleasing		0,00	0,00	0,00	0,00	0,00
	Veräußerung langfristiges Vermögen und sonstiges		0,00	0,00	0,00	0,00	0,00
Finanzierungsergebnis 1852001			-2.107,96	-2.100,00	-7,96	36.914,12	34.806,16
	offene Verbindlichkeiten		0,00				
	offene Forderungen		0,00				

Vorhaben	Vorhabensbezeichnung		RA 2023	VA 2023	RA - VA	RA Vorjahre	RA Gesamt
Konto	Bezeichnung						
1853001	Nahversorger KG Sulz (2021 bis 2024)						
	Geplante Gesamtkosten:	1.900.000,00					
	Auszahlungen - Investitionen - Mittelverwendung		1.105.745,31	1.270.000,00	-164.254,69	568.915,14	1.674.660,45
	Anschaffungs- oder Herstellungskosten		1.105.745,31	1.270.000,00	-164.254,69	568.915,14	1.674.660,45
	5/853100-010000	Gebäude und Bauten	1.105.745,31	1.270.000,00	-164.254,69	568.915,14	1.674.660,45
	Einzahlungen - Finanzierung - Mittelaufbringung		253.042,63	387.300,00	-134.257,37	1.451.617,82	1.704.660,45
	Mittel aus Geldfluss aus der operativen Gebarung		253.042,63	247.300,00	5.742,63	154.307,41	407.350,04
	6/853100+829910	Zuführung aus dem operativen Haushalt	253.042,63	247.300,00	5.742,63	154.307,41	407.350,04
	Bedarfszuweisungen/KTZ		0,00	135.000,00	-135.000,00	0,00	0,00
	6/853100+301000	Förderung NAFES	0,00	130.000,00	-130.000,00	0,00	0,00
	6/853100+871000	BZ ESPG Förderung PV-Anlagen Land NÖ	0,00	5.000,00	-5.000,00	0,00	0,00
	Haushaltsrücklagen/Zahlungsmittelreserven		0,00	0,00	0,00	0,00	0,00
	Sonstige Kapitaltransfers und Subventionen		0,00	5.000,00	-5.000,00	297.310,41	297.310,41
	6/853100+300000	Kommunales Investitionspaket 2020	0,00	0,00	0,00	297.310,41	297.310,41
	6/853100+300100	Förderung Photovoltaik Bund	0,00	5.000,00	-5.000,00	0,00	0,00
	Darlehen		0,00	0,00	0,00	1.000.000,00	1.000.000,00
	106055/2853101	AT77 5300 0004 6644 4200	0,00	0,00	0,00	1.000.000,00	1.000.000,00
	Finanzierungsleasing		0,00	0,00	0,00	0,00	0,00
	Veräußerung langfristiges Vermögen und sonstiges		0,00	0,00	0,00	0,00	0,00
	Finanzierungsergebnis 1853001		-852.702,68	-882.700,00	29.997,32	882.702,68	30.000,00
	offene Verbindlichkeiten		93.876,45				
	offene Forderungen		0,00				

Vorhaben	Vorhabensbezeichnung		RA 2023	VA 2023	RA - VA	RA Vorjahre	RA Gesamt
Konto	Bezeichnung						
1000045	FF-Haus Neubau / Garagen Bauhof-Kfz KG Sittendorf (2017 bis 9999)						
	Geplante Gesamtkosten:	3.200.000,00					
	Auszahlungen - Investitionen - Mittelverwendung		36.884,53	24.600,00	12.284,53	183.609,68	220.494,21
	Anschaffungs- oder Herstellungskosten		36.884,53	24.600,00	12.284,53	183.609,68	220.494,21
	5/163000-010000	Baukosten	36.884,53	24.600,00	12.284,53	135.166,61	172.051,14
	5/163000-722000	Rückverrechnung §3 Abs.4 KIG 2017	0,00	0,00	0,00	48.443,07	48.443,07
	Einzahlungen - Finanzierung - Mittelaufbringung		200.524,21	260.000,00	-59.475,79	1.819.970,00	2.020.494,21
	Mittel aus Geldfluss aus der operativen Gebarung		80.524,21	0,00	80.524,21	944.970,00	1.025.494,21
	6/163000+829910	Zuführung aus dem operativen Haushalt	80.524,21	0,00	80.524,21	944.970,00	1.025.494,21
	Bedarfszuweisungen/KTZ		120.000,00	260.000,00	-140.000,00	420.000,00	540.000,00
	6/163000+301000	Kapitaltransfers von Ländern, Landesfonds und Landeskammern	0,00	40.000,00	-40.000,00	80.000,00	80.000,00
	6/163000+871000	Bedarfszuweisungen Abt. Gemeinden NÖLR IVW3	120.000,00	220.000,00	-100.000,00	340.000,00	460.000,00
	Haushaltsrücklagen/Zahlungsmittelreserven		0,00	0,00	0,00	455.000,00	455.000,00
	6/163000+894001	Entnahmen von zweckgebundenen Haushaltsrücklagen	0,00	0,00	0,00	455.000,00	455.000,00
	Sonstige Kapitaltransfers und Subventionen		0,00	0,00	0,00	0,00	0,00
	Darlehen		0,00	0,00	0,00	0,00	0,00
	Finanzierungsleasing		0,00	0,00	0,00	0,00	0,00
	Veräußerung langfristiges Vermögen und sonstiges		0,00	0,00	0,00	0,00	0,00
	Finanzierungsergebnis 1000045		163.639,68	235.400,00	-71.760,32	1.636.360,32	1.800.000,00
	offene Verbindlichkeiten		0,00				
	offene Forderungen		100.000,00				

Vorhaben	Vorhabensbezeichnung		RA 2023	VA 2023	RA - VA	RA Vorjahre	RA Gesamt
Konto	Bezeichnung						
1000034	Volksschule Sittendorf Turnsaal (2013 bis 2024)						
	Geplante Gesamtkosten:	260.000,00					
	Auszahlungen - Investitionen - Mittelverwendung		236.817,97	247.500,00	-10.682,03	12.460,80	249.278,77
	Anschaffungs- oder Herstellungskosten		236.817,97	247.500,00	-10.682,03	12.460,80	249.278,77
	5/211000-010000	Instandsetzung Turnsaal VS Sittendorf	236.817,97	247.500,00	-10.682,03	7.840,80	244.658,77
	5/211000-728000	Planung - Ausschreibung	0,00	0,00	0,00	4.620,00	4.620,00
	Einzahlungen - Finanzierung - Mittelaufbringung		64.992,77	60.000,00	4.992,77	200.000,00	264.992,77
	Mittel aus Geldfluss aus der operativen Gebarung		64.992,77	0,00	64.992,77	80.000,00	144.992,77
	6/211000+829910	Zuführung aus dem operativen Haushalt	64.992,77	0,00	64.992,77	80.000,00	144.992,77
	Bedarfszuweisungen/KTZ		0,00	60.000,00	-60.000,00	0,00	0,00
	6/211000+301000	Landesförderung Turnsäle	0,00	60.000,00	-60.000,00	0,00	0,00
	Haushaltsrücklagen/Zahlungsmittelreserven		0,00	0,00	0,00	120.000,00	120.000,00
	6/211000+894001	Entnahmen von zweckgebundenen Haushaltsrücklagen	0,00	0,00	0,00	120.000,00	120.000,00
	Sonstige Kapitaltransfers und Subventionen		0,00	0,00	0,00	0,00	0,00
	Darlehen		0,00	0,00	0,00	0,00	0,00
	Finanzierungsleasing		0,00	0,00	0,00	0,00	0,00
	Veräußerung langfristiges Vermögen und sonstiges		0,00	0,00	0,00	0,00	0,00
	Finanzierungsergebnis 1000034		-171.825,20	-187.500,00	15.674,80	187.539,20	15.714,00
	offene Verbindlichkeiten		14.981,69				
	offene Forderungen		0,00				

Vorhaben	Vorhabensbezeichnung		RA 2023	VA 2023	RA - VA	RA Vorjahre	RA Gesamt
Konto	Bezeichnung						
1240001	Kindergarten Sulz (2023 bis 2023)						
	Auszahlungen - Investitionen - Mittelverwendung		22.800,10	22.800,00	0,10	0,00	22.800,10
	Anschaffungs- oder Herstellungskosten		22.800,10	22.800,00	0,10	0,00	22.800,10
	5/240100-000000	Bebaute Grundstücke	2.845,10	2.800,00	45,10	0,00	2.845,10
	5/240100-010000	Gebäude und Bauten	19.955,00	20.000,00	-45,00	0,00	19.955,00
	Einzahlungen - Finanzierung - Mittelaufbringung		22.800,10	22.800,00	0,10	0,00	22.800,10
	Mittel aus Geldfluss aus der operativen Gebarung		22.800,10	22.800,00	0,10	0,00	22.800,10
	6/240100+829910	Zuführung aus dem operativen Haushalt	22.800,10	22.800,00	0,10	0,00	22.800,10
	Bedarfszuweisungen/KTZ		0,00	0,00	0,00	0,00	0,00
	Haushaltsrücklagen/Zahlungsmittelreserven		0,00	0,00	0,00	0,00	0,00
	Sonstige Kapitaltransfers und Subventionen		0,00	0,00	0,00	0,00	0,00
	Darlehen		0,00	0,00	0,00	0,00	0,00
	Finanzierungsleasing		0,00	0,00	0,00	0,00	0,00
	Veräußerung langfristiges Vermögen und sonstiges		0,00	0,00	0,00	0,00	0,00
Finanzierungsergebnis 1240001			0,00	0,00	0,00	0,00	0,00
	offene Verbindlichkeiten		0,00				
	offene Forderungen		0,00				

Vorhaben	Vorhabensbezeichnung		RA 2023	VA 2023	RA - VA	RA Vorjahre	RA Gesamt
Konto	Bezeichnung						
2000000	Sonstige Anschaffungen (2020 bis 9999)						
	Auszahlungen - Investitionen - Mittelverwendung		178.364,91	184.900,00	-6.535,09	643.993,27	822.358,18
	Anschaffungs- oder Herstellungskosten		178.364,91	184.900,00	-6.535,09	643.993,27	822.358,18
1/010000-042000	Amts-, Betriebs- und Geschäftsausstattung		3.970,38	6.000,00	-2.029,62	5.475,13	9.445,51
1/010000-070000	Softwarelizenzen		0,00	2.000,00	-2.000,00	1.713,00	1.713,00
1/030000-070000	Softwarelizenzen		0,00	0,00	0,00	3.279,60	3.279,60
1/031000-070000	Flächenwidmung, Entwicklungskonzept, ROP		6.098,78	40.000,00	-33.901,22	74.245,06	80.343,84
1/180000-020000	Maschinen und maschinelle Anlagen		6.161,62	6.200,00	-38,38	0,00	6.161,62
1/180000-042000	Amts-, Betriebs- und Geschäftsausstattung		0,00	0,00	0,00	4.049,28	4.049,28
1/180000-050000	Signalanlagen		3.595,48	3.600,00	-4,52	28.565,69	32.161,17
1/211000-042000	Amts-, Betriebs- und Geschäftsausstattung		0,00	0,00	0,00	50.399,01	50.399,01
1/240000-010000	Gebäude und Bauten		0,00	0,00	0,00	1.325,00	1.325,00
1/240000-042000	Amts-, Betriebs- und Geschäftsausstattung		5.033,32	5.000,00	33,32	46.784,85	51.818,17
1/363000-020000	Maschinen und maschinelle Anlagen		0,00	0,00	0,00	2.760,00	2.760,00
1/611000-002000	Haltestellen - Busbuchten		41.820,39	60.000,00	-18.179,61	0,00	41.820,39
1/612000-020000	Maschinen und maschinelle Anlagen		0,00	0,00	0,00	25.232,86	25.232,86
1/612000-042000	Amts-, Betriebs- und Geschäftsausstattung		0,00	0,00	0,00	1.709,82	1.709,82
1/649000-010000	Errichtung Buswarte Häuser		0,00	0,00	0,00	4.425,78	4.425,78
1/815000-006000	Sonstige Grundstückseinrichtungen		0,00	0,00	0,00	11.603,93	11.603,93
1/816000-005000	Errichtung und Erweiterung der Straßenbeleuchtung		21.060,00	30.000,00	-8.940,00	127.018,02	148.078,02
1/820000-010000	Gebäude		219,16	200,00	19,16	0,00	219,16
1/820000-020000	Maschinen und maschinelle Anlagen		0,00	2.000,00	-2.000,00	8.034,54	8.034,54
1/821000-020000	Maschinen und maschinelle Anlagen		0,00	5.000,00	-5.000,00	6.474,79	6.474,79
1/821000-040000	Fahrzeuge		2.706,67	1.000,00	1.706,67	13.929,33	16.636,00
1/840000-001000	Ankauf Grundstücke		2.902,04	2.900,00	2,04	76.196,48	79.098,52
1/850100-004000	Wasser- und Abwasserbauten und -anlagen		0,00	0,00	0,00	3.541,87	3.541,87
1/850200-004000	Wasser- und Abwasserbauten und -anlagen		0,00	0,00	0,00	26.418,28	26.418,28
1/851000-004000	Wasser- und Abwasserbauten und -anlagen		82.092,16	20.000,00	62.092,16	111.195,26	193.287,42
1/851000-020000	Maschinen und maschinelle Anlagen		0,00	0,00	0,00	4.086,60	4.086,60
1/852000-006000	Sammelplätze Müllbeseitigung		0,00	0,00	0,00	500,83	500,83
1/852000-042000	Amts-, Betriebs- und Geschäftsausstattung		0,00	0,00	0,00	5.028,26	5.028,26
1/852100-010000	Gebäude und Bauten		1.034,91	1.000,00	34,91	0,00	1.034,91
1/852100-042000	Amts-, Betriebs- und Geschäftsausstattung		1.670,00	0,00	1.670,00	0,00	1.670,00
	Einzahlungen - Finanzierung - Mittelaufbringung		18.600,00	18.600,00	0,00	360.337,50	378.937,50
	Mittel aus Geldfluss aus der operativen Gebarung		18.600,00	18.600,00	0,00	360.337,50	378.937,50
2/840000+001000	Unbebaute Grundstücke		18.600,00	18.600,00	0,00	360.337,50	378.937,50
	Bedarfszuweisungen/KTZ		0,00	0,00	0,00	0,00	0,00
	Haushaltsrücklagen/Zahlungsmittelreserven		0,00	0,00	0,00	0,00	0,00

Vorhaben	Vorhabensbezeichnung	RA 2023	VA 2023	RA - VA	RA Vorjahre	RA Gesamt
Konto	Bezeichnung					
	Sonstige Kapitaltransfers und Subventionen	0,00	0,00	0,00	0,00	0,00
	Darlehen	0,00	0,00	0,00	0,00	0,00
	Finanzierungsleasing	0,00	0,00	0,00	0,00	0,00
	Veräußerung langfristiges Vermögen und sonstiges	0,00	0,00	0,00	0,00	0,00
Finanzierungsergebnis 2000000		-159.764,91	-166.300,00	6.535,09	-283.655,77	-443.420,68
	offene Verbindlichkeiten	18.873,73				
	offene Forderungen	0,00				

Salden Finanzierungsergebnisse		RA 2023	VA 2023	RA - VA	RA Vorjahre	RA Gesamt
1000001	Gemeindestraßenbau (1999 bis 9999)					
	Auszahlungen - Investitionen - Mittelverwendung	26.380,28	26.400,00	-19,72	349.950,42	376.330,70
	Einzahlungen - Finanzierung - Mittelherkunft	16.380,28	20.000,00	-3.619,72	559.950,42	576.330,70
		-10.000,00	-6.400,00	-3.600,00	210.000,00	200.000,00
	offene Verbindlichkeiten	0,00				
	offene Forderungen	0,00				
1000003	Abwasserbeseitigung (1999 bis 9999)					
	Auszahlungen - Investitionen - Mittelverwendung	2.929,99	91.200,00	-88.270,01	350.290,17	353.220,16
	Einzahlungen - Finanzierung - Mittelherkunft	26.316,48	0,00	26.316,48	426.503,33	452.819,81
		23.386,49	-91.200,00	114.586,49	76.213,16	99.599,65
	offene Verbindlichkeiten	211,50				
	offene Forderungen	0,00				
1000005	Güterwegebau (1999 bis 2023)					
	Auszahlungen - Investitionen - Mittelverwendung	21.909,54	21.900,00	9,54	62.790,14	84.699,68
	Einzahlungen - Finanzierung - Mittelherkunft	21.909,54	21.900,00	9,54	62.790,14	84.699,68
		0,00	0,00	0,00	0,00	0,00
	offene Verbindlichkeiten	0,00				
	offene Forderungen	0,00				
1000046	Maßnahmen zum Klimaschutz - Energieeffizienz (2019 bis 9999)					
	Auszahlungen - Investitionen - Mittelverwendung	41.845,81	41.800,00	45,81	49.387,07	91.232,88
	Einzahlungen - Finanzierung - Mittelherkunft	11.845,81	1.800,00	10.045,81	79.387,07	91.232,88
		-30.000,00	-40.000,00	10.000,00	30.000,00	0,00
	offene Verbindlichkeiten	0,00				
	offene Forderungen	0,00				
1000019	Umrüstung Öffentliche Beleuchtung LED (2009 bis 9999)					
	Auszahlungen - Investitionen - Mittelverwendung	11.784,00	12.000,00	-216,00	0,00	11.784,00
	Einzahlungen - Finanzierung - Mittelherkunft	11.784,00	0,00	11.784,00	0,00	11.784,00
		0,00	-12.000,00	12.000,00	0,00	0,00
	offene Verbindlichkeiten	0,00				
	offene Forderungen	0,00				
1852001	Abfallsammelplätze (2021 bis 9999)					
	Auszahlungen - Investitionen - Mittelverwendung	2.107,96	2.100,00	7,96	8.085,88	10.193,84
	Einzahlungen - Finanzierung - Mittelherkunft	0,00	0,00	0,00	45.000,00	45.000,00
		-2.107,96	-2.100,00	-7,96	36.914,12	34.806,16
	offene Verbindlichkeiten	0,00				
	offene Forderungen	0,00				

Salden Finanzierungsergebnisse		RA 2023	VA 2023	RA - VA	RA Vorjahre	RA Gesamt
1853001	Nahversorger KG Sulz (2021 bis 2024)					
	Auszahlungen - Investitionen - Mittelverwendung	1.105.745,31	1.270.000,00	-164.254,69	568.915,14	1.674.660,45
	Einzahlungen - Finanzierung - Mittelherkunft	253.042,63	387.300,00	-134.257,37	1.451.617,82	1.704.660,45
		-852.702,68	-882.700,00	29.997,32	882.702,68	30.000,00
	offene Verbindlichkeiten	93.876,45				
	offene Forderungen	0,00				
1000045	FF-Haus Neubau / Garagen Bauhof-Kfz KG Sittendorf (2017 bis 9999)					
	Auszahlungen - Investitionen - Mittelverwendung	36.884,53	24.600,00	12.284,53	183.609,68	220.494,21
	Einzahlungen - Finanzierung - Mittelherkunft	200.524,21	260.000,00	-59.475,79	1.819.970,00	2.020.494,21
		163.639,68	235.400,00	-71.760,32	1.636.360,32	1.800.000,00
	offene Verbindlichkeiten	0,00				
	offene Forderungen	100.000,00				
1000034	Volksschule Sittendorf Turnsaal (2013 bis 2024)					
	Auszahlungen - Investitionen - Mittelverwendung	236.817,97	247.500,00	-10.682,03	12.460,80	249.278,77
	Einzahlungen - Finanzierung - Mittelherkunft	64.992,77	60.000,00	4.992,77	200.000,00	264.992,77
		-171.825,20	-187.500,00	15.674,80	187.539,20	15.714,00
	offene Verbindlichkeiten	14.981,69				
	offene Forderungen	0,00				
1240001	Kindergarten Sulz (2023 bis 2023)					
	Auszahlungen - Investitionen - Mittelverwendung	22.800,10	22.800,00	0,10	0,00	22.800,10
	Einzahlungen - Finanzierung - Mittelherkunft	22.800,10	22.800,00	0,10	0,00	22.800,10
		0,00	0,00	0,00	0,00	0,00
	offene Verbindlichkeiten	0,00				
	offene Forderungen	0,00				
Saldo Investive Einzelvorhaben		-879.609,67	-986.500,00	106.890,33	3.059.729,48	2.180.119,81
	offene Verbindlichkeiten	109.069,64				
	offene Forderungen	100.000,00				

Salden Finanzierungsergebnisse		RA 2023	VA 2023	RA - VA	RA Vorjahre	RA Gesamt
2000000	Sonstige Anschaffungen (2020 bis 9999)					
	Auszahlungen - Investitionen - Mittelverwendung	178.364,91	184.900,00	-6.535,09	643.993,27	822.358,18
	Einzahlungen - Finanzierung - Mittelherkunft	18.600,00	18.600,00	0,00	360.337,50	378.937,50
		-159.764,91	-166.300,00	6.535,09	-283.655,77	-443.420,68
	offene Verbindlichkeiten	18.873,73				
	offene Forderungen	0,00				
Saldo Sonstige Investitionen		-159.764,91	-166.300,00	6.535,09	-283.655,77	-443.420,68
	offene Verbindlichkeiten	18.873,73				
	offene Forderungen	0,00				
Saldo der gesamten Investitionstätigkeit		-1.039.374,58	-1.152.800,00	113.425,42	2.776.073,71	1.736.699,13
	offene Verbindlichkeiten	127.943,37				
	offene Forderungen	100.000,00				

Nachweis Kundenforderungen

Konto	Bezeichnung	Saldo Brutto 31.12.2022	Saldo Brutto 31.12.2023	Netto	USt
Nicht voranschlagswirksame Gebarung					
0/000000+279000	Diverse Vorschüsse	6.173,65	8.202,54	8.202,54	0,00
0/000000+361000	NÖ Seuchenvorsorgeabgabe	2.561,03	2.703,89	2.703,89	0,00
0/000000+361300	Verwahrgeld Bundesgebühren	693,50	476,56	476,56	0,00
0/000000+361400	Werbeabgabe	205,20	288,00	240,00	48,00
0/000000+368000	Jagdpatch	0,00	21.998,81	21.998,81	0,00
Summe Nicht voranschlagswirksame Gebarung		9.633,38	33.669,80	33.621,80	48,00
015000 Gemeindezeitung					
2/015000+810000	Abonnements	-3,50	0,00	0,00	0,00
2/015000+810100	Erlöse Inserate	3.952,00	5.760,00	4.800,00	960,00
Summe 015000 Gemeindezeitung		3.948,50	5.760,00	4.800,00	960,00
131000 Bau- und Feuerpolizei					
2/131000+816000	Ersätze Bausachverständigenhonorare	4.330,60	4.476,00	4.476,00	0,00
Summe 131000 Bau- und Feuerpolizei		4.330,60	4.476,00	4.476,00	0,00
133000 Veterinärpolizei					
2/133000+808000	Ersätze Hundemarken	7,50	7,50	7,50	0,00
Summe 133000 Veterinärpolizei		7,50	7,50	7,50	0,00
163000 Freiwillige Feuerwehren					
1/163000-600200	Heizung Fernwärme	0,00	446,17	446,17	0,00
6/163000+871000	Bedarfszuweisungen Abt. Gemeinden NÖLR IVW3	0,00	100.000,00	100.000,00	0,00
Summe 163000 Freiwillige Feuerwehren		0,00	100.446,17	100.446,17	0,00
240000 Kindergarten Grub					
2/240000+810000	Elternbeiträge	40.295,73	42.581,13	38.686,38	3.894,75
2/240000+810100	Einnahmen KIGA-Bus	3.918,10	3.785,10	3.437,38	347,72
2/240000+810500	Photovoltaik Einspeiserträge	0,00	1.246,94	1.246,94	0,00
Summe 240000 Kindergarten Grub		44.213,83	47.613,17	43.370,70	4.242,47
250000 Schülerhort - SNB					
2/250000+810000	Einnahmen Hort Bus	705,50	461,00	419,20	41,80
Summe 250000 Schülerhort - SNB		705,50	461,00	419,20	41,80

Konto	Bezeichnung	Saldo Brutto 31.12.2022	Saldo Brutto 31.12.2023	Netto	USt
262000	Sportanlage Sittendorf				
2/262000+811000	Pacht SV Wienerwald Ersätze Betriebskosten	103,75	0,00	0,00	0,00
	Summe 262000 Sportanlage Sittendorf	103,75	0,00	0,00	0,00
817000	Friedhöfe				
2/817000+852000	Grabstellengebühren	4.211,75	2.566,00	2.566,00	0,00
2/817000+852100	Benützungsgebühr Leichenhalle	10,00	0,00	0,00	0,00
2/817000+852200	Beerdigungsgebühr	315,00	150,00	150,00	0,00
	Summe 817000 Friedhöfe	4.536,75	2.716,00	2.716,00	0,00
846000	Kirchenplatz 7				
2/846000+811000	Einnahmen aus Untervermietung	970,00	1.000,00	909,09	90,91
	Summe 846000 Kirchenplatz 7	970,00	1.000,00	909,09	90,91
846100	Wohn- und Geschäftsgebäude				
2/846100+811000	Bauzinse Kurparkgasse 264	3.085,66	3.249,53	2.707,94	541,59
	Summe 846100 Wohn- und Geschäftsgebäude	3.085,66	3.249,53	2.707,94	541,59
850000	Wasserversorgung				
2/850000+810000	Ersätze WLW - Abwicklung WVA	2.494,19	8.697,59	7.247,99	1.449,60
	Summe 850000 Wasserversorgung	2.494,19	8.697,59	7.247,99	1.449,60
850100	Wasserversorgung Sittendorf				
2/850100+307000	Wasseranschlussabgaben private Haushalte	4.871,24	0,00	0,00	0,00
2/850100+852000	Wasserbezugsgebühren	7.103,28	5.433,55	4.939,58	493,97
2/850100+852100	Bereitstellungsgebühr	580,35	401,50	365,00	36,50
	Summe 850100 Wasserversorgung Sittendorf	12.554,87	5.835,05	5.304,58	530,47
850200	Wasserversorgung Grub				
2/850200+307000	Wasseranschlussabgaben private Haushalte	9.163,00	8.802,42	8.002,20	800,22
	Summe 850200 Wasserversorgung Grub	9.163,00	8.802,42	8.002,20	800,22
851000	Abwasserbeseitigung				
2/851000+300000	KPC Bundesförderung ABA Barwert	287.432,15	223.503,21	223.503,21	0,00
2/851000+307000	Kanaleinmündungsabgaben private Haushalte	79.708,90	54.214,88	49.286,25	4.928,63
2/851000+852100	Benützungsgebühr	78.802,62	91.270,29	82.972,66	8.297,63
	Summe 851000 Abwasserbeseitigung	445.943,67	368.988,38	355.762,12	13.226,26

Konto	Bezeichnung	Saldo Brutto 31.12.2022	Saldo Brutto 31.12.2023	Netto	USt
852000	Müllbeseitigung				
2/852000+816000	Ersätze GVA	440,00	18.490,92	16.616,24	1.874,68
2/852000+852000	Abfallwirtschaftsgebühr	28.637,08	31.846,18	28.949,72	2.896,46
2/852000+852100	Abfallwirtschaftsabgabe	13.941,08	15.594,15	14.175,93	1.418,22
2/852000+852200	Ersätze Berechtigungskarte Grünschnittplatz	814,07	1.134,07	1.030,76	103,31
	Summe 852000 Müllbeseitigung	43.832,23	67.065,32	60.772,65	6.292,67
852100	Alt- u. Problemstoff-Sammelzentrum				
2/852100+852000	Tarifverordnung Altstoffe	138,00	38,00	34,54	3,46
	Summe 852100 Alt- u. Problemstoff-Sammelzentrum	138,00	38,00	34,54	3,46
853000	Mietshaus Dr.-Löwy-Gasse 85				
2/853000+811000	Hauptmietzins - Ertrag	26.283,28	70.713,23	70.713,23	0,00
	Summe 853000 Mietshaus Dr.-Löwy-Gasse 85	26.283,28	70.713,23	70.713,23	0,00
853100	Nahversorger KG Sulz				
2/853100+810500	Photovoltaik Einspeiserträge	0,00	0,68	0,68	0,00
2/853100+811100	Betriebskostensätze	0,00	11.105,88	9.254,90	1.850,98
	Summe 853100 Nahversorger KG Sulz	0,00	11.106,56	9.255,58	1.850,98
914000	Beteiligungen				
2/914000+865000	Kapitaltransferzahlungen von KG	3.278,87	6.457,13	6.457,13	0,00
	Summe 914000 Beteiligungen	3.278,87	6.457,13	6.457,13	0,00
920000	Ausschließliche Gemeindeabgaben				
2/920000+830000	Grundsteuer A	-756,10	-799,60	-799,60	0,00
2/920000+831000	Grundsteuer B	24.469,12	22.803,96	22.803,96	0,00
2/920000+833000	Kommunalsteuer	-1.779,72	3.995,85	3.995,85	0,00
2/920000+838000	Hundeabgabe	4.487,36	5.562,40	5.562,40	0,00
2/920000+841000	Gebrauchsabgabe	643,22	25.403,40	25.403,40	0,00
2/920000+849000	Nebenansprüche nach dem Abgabenverfahrensgesetz	1.316,22	1.188,30	1.188,30	0,00
2/920000+850000	Aufschließungsbeiträge	74.530,05	117.861,24	117.861,24	0,00
2/920000+856000	Verwaltungsabgaben	1.582,60	1.055,12	1.055,12	0,00
2/920000+857000	Kommissionsgebühren	0,60	0,00	0,00	0,00
	Summe 920000 Ausschließliche Gemeindeabgaben	104.493,35	177.070,67	177.070,67	0,00

Konto	Bezeichnung	Saldo Brutto 31.12.2022	Saldo Brutto 31.12.2023	Netto	USt
	Gesamt	Brutto 31.12.2022	Brutto 31.12.2023	Netto	USt
		719.716,93	924.173,52	894.095,09	30.078,43
		Einnahmen	923.727,35	893.648,92	30.078,43
		Ausgaben	446,17	446,17	0,00

Forderungen

Konto	Bezeichnung	Saldo lt. Konto 31.12.2022	Saldo lt. Konto 31.12.2023	Offen	Differenz
230000	Kurzfristige Forderungen aus Lieferungen und Leistungen	96.090,06	307.643,93	307.643,93	0,00
231000	Langfristige Forderungen aus Lieferungen und Leistungen	291.152,15	228.157,88	228.157,88	0,00
233000	Forderungen aus Abgaben	332.474,72	388.371,71	388.371,71	0,00
Summe		719.716,93	924.173,52	924.173,52	0,00

Nachweis Lieferantenverbindlichkeiten

Konto	Bezeichnung	Saldo Brutto 31.12.2022	Saldo Brutto 31.12.2023	Netto	USt
Nicht voranschlagswirksame Gebarung					
0/000000+270000	Finanzamt Vorsteuerbeträge	48.745,45	177.106,69	177.106,69	0,00
0/000000+363000	Hafrücklässe	0,00	28.997,10	28.997,10	0,00
9/000000-360000	Umsatzsteuer	10.361,73	44.566,07	44.566,07	0,00
9/000000-361000	NÖ Seuchenvorsorgeabgabe	5.707,26	5.884,62	5.884,62	0,00
9/000000-361200	Nächtigungstaxe	1.056,00	787,28	787,28	0,00
9/000000-361300	Verwahrgeld Bundesgebühren	1.116,20	1.448,10	1.448,10	0,00
9/000000-362000	Lohnsteuer	16.719,80	29.512,39	29.512,39	0,00
9/000000-362100	Sozialversicherung BVA	4.566,26	3.682,08	3.682,08	0,00
9/000000-362300	Österreichische Gesundheitskasse ÖGK	2.566,53	1.002,96	1.002,96	0,00
9/000000-362400	Dienstgeberbeitrag FBAF	5.467,57	8.991,28	8.991,28	0,00
9/000000-369000	Div. Verwahrgelder	0,00	435,48	435,48	0,00
Summe Nicht voranschlagswirksame Gebarung		-1.184,10	-109.793,53	-109.793,53	0,00
000000 Gemeindevertretung					
1/000000-723000	Amtspauschalien und Repräsentationen	315,00	0,00	0,00	0,00
Summe 000000 Gemeindevertretung		315,00	0,00	0,00	0,00
010000 Gemeindeamt					
1/010000-042000	Amts-, Betriebs- und Geschäftsausstattung	83,18	0,00	0,00	0,00
1/010000-400000	Geringwertige Wirtschaftsgüter (GWG)	0,00	444,77	444,77	0,00
1/010000-630000	Postdienste	336,33	213,65	213,65	0,00
1/010000-631000	Telekommunikationsdienste	396,07	172,14	172,14	0,00
1/010000-640000	Rechts- und Beratungsaufwand	1.248,96	0,00	0,00	0,00
1/010000-700000	Software - laufende Entgelte (SaaS)	85,50	800,02	800,02	0,00
1/010000-700500	Miete Kopiergeräte	0,00	516,81	516,81	0,00
1/010000-728000	Entgelte für sonstige Leistungen	168,67	178,50	178,50	0,00
Summe 010000 Gemeindeamt		2.318,71	2.325,89	2.325,89	0,00
015000 Gemeindezeitung					
1/015000-630000	Postdienste	403,90	441,22	367,68	73,54
Summe 015000 Gemeindezeitung		403,90	441,22	367,68	73,54
023000 Einwohneramt					
1/023000-700000	Software - laufende Entgelte (SaaS)	365,75	399,89	399,89	0,00
Summe 023000 Einwohneramt		365,75	399,89	399,89	0,00

Rechnungsabschluss 2023

Gemeinde Wienerwald

Nachweis Lieferantenverbindlichkeiten

Konto	Bezeichnung	Saldo Brutto 31.12.2022	Saldo Brutto 31.12.2023	Netto	USt
030000	Bauamt				
1/030000-728500	Wartung IT SW/HW	13,29	281,14	281,14	0,00
	Summe 030000 Bauamt	13,29	281,14	281,14	0,00
031000	Raumordnung und Raumplanung				
1/031000-070000	Flächenwidmung, Entwicklungskonzept, ROP	0,00	18.657,73	18.657,73	0,00
	Summe 031000 Raumordnung und Raumplanung	0,00	18.657,73	18.657,73	0,00
091000	Personalausbildung und Fortbildung				
1/091000-728000	Kursbeiträge	152,40	0,00	0,00	0,00
	Summe 091000 Personalausbildung und Fortbildung	152,40	0,00	0,00	0,00
131000	Bau- und Feuerpolizei				
1/131000-640000	Bausachverständigenhonorare	19.089,00	10.848,60	10.848,60	0,00
	Summe 131000 Bau- und Feuerpolizei	19.089,00	10.848,60	10.848,60	0,00
163000	Freiwillige Feuerwehren				
1/163000-452000	Treibstoffe	0,00	52,93	52,93	0,00
1/163000-600000	Strom	1.867,68	2.171,64	2.171,64	0,00
1/163000-600100	Heizung Gas	-828,08	4.170,02	4.170,02	0,00
1/163000-728400	Wasser	-35,68	0,00	0,00	0,00
2/163000+829000	Sonstige Erträge / Ersätze Versicherung	0,00	2.068,28	2.068,28	0,00
	Summe 163000 Freiwillige Feuerwehren	1.003,92	4.326,31	4.326,31	0,00
180000	Zivilschutz				
1/180000-050000	Signalanlagen	3.595,48	0,00	0,00	0,00
	Summe 180000 Zivilschutz	3.595,48	0,00	0,00	0,00
211000	Volksschulen				
1/211000-600000	Strom	0,00	-2.956,14	-2.956,14	0,00
1/211000-600100	Heizung Gas	-2.170,95	6.137,07	6.137,07	0,00
1/211000-614000	Instandhaltung von Gebäuden	963,48	0,00	0,00	0,00
1/211000-621000	Personentransporte Bus	115,00	0,00	0,00	0,00
1/211000-631000	Telekommunikationsdienste	591,35	0,00	0,00	0,00
1/211000-700500	Miete Kopiergeräte	0,00	840,17	840,17	0,00
1/211000-705000	Leasing - Miete	755,40	698,72	698,72	0,00
1/211000-728000	Entgelte für sonstige Leistungen	40,35	41,57	41,57	0,00
1/211000-728100	English Training VS	225,00	0,00	0,00	0,00

Rechnungsabschluss 2023

Gemeinde Wienerwald

Nachweis Lieferantenverbindlichkeiten

Konto	Bezeichnung	Saldo Brutto 31.12.2022	Saldo Brutto 31.12.2023	Netto	USt
5/211000-010000	Instandsetzung Turnsaal VS Sittendorf	0,00	14.981,69	14.981,69	0,00
	Summe 211000 Volksschulen	519,63	19.743,08	19.743,08	0,00
213000	Sonderschulen				
1/213000-752000	Schulumlage Sonderschule Hinterbrühl	12.714,63	0,00	0,00	0,00
1/213000-752100	Schulumlage Sonderschule Perchtoldsdorf	-1.392,42	0,00	0,00	0,00
	Summe 213000 Sonderschulen	11.322,21	0,00	0,00	0,00
240000	Kindergarten Grub				
1/240000-430000	Lebensmittel / Getränke Wareneinkauf Küche	670,27	481,57	437,79	43,78
1/240000-454000	Reinigungsmittel	1.346,63	0,00	0,00	0,00
1/240000-456000	Schreib-, Zeichen- und sonstige Büromittel	23,98	0,00	0,00	0,00
1/240000-459000	Sonstige Verbrauchsgüter	0,00	17,94	14,95	2,99
1/240000-600000	Strom	0,00	-2.460,26	-2.050,21	-410,05
1/240000-600100	Gas	-511,87	8.927,43	7.439,53	1.487,90
1/240000-614000	Instandhaltung von Gebäuden	454,44	0,00	0,00	0,00
1/240000-621000	Personentransporte Bus	6.405,01	7.840,51	7.127,74	712,77
1/240000-700500	Miete Kopiergeräte	0,00	165,28	137,73	27,55
1/240000-728000	Entgelte für sonstige Leistungen	0,00	158,64	158,64	0,00
	Summe 240000 Kindergarten Grub	8.388,46	15.131,11	13.266,17	1.864,94
240900	Tagesbetreuungseinrichtungen extern				
1/240900-720000	Kostenbeiträge TBE Vösendorf	0,00	180,00	180,00	0,00
	Summe 240900 Tagesbetreuungseinrichtungen extern	0,00	180,00	180,00	0,00
250000	Schülerhort - SNB				
1/250000-600000	Strom	0,00	-739,04	-739,04	0,00
1/250000-600100	Heizung Gas	-542,74	1.534,27	1.534,27	0,00
1/250000-614000	Instandhaltung von Gebäuden	403,68	0,00	0,00	0,00
	Summe 250000 Schülerhort - SNB	-139,06	795,23	795,23	0,00
320000	Ausbildung in Musik und darstellender Kunst				
1/320000-752000	Schulumlage Franz Schubert Musikschule	1.500,00	1.500,00	1.500,00	0,00
	Summe 320000 Ausbildung in Musik und darstellender Kunst	1.500,00	1.500,00	1.500,00	0,00
363000	Ortsbildpflege				
1/363000-459000	Sonstige Verbrauchsgüter	258,96	0,00	0,00	0,00
1/363000-728000	Ortsbildpflege und Dorferneuerung	30,29	0,00	0,00	0,00
	Summe 363000 Ortsbildpflege	289,25	0,00	0,00	0,00

Konto	Bezeichnung	Saldo Brutto 31.12.2022	Saldo Brutto 31.12.2023	Netto	USt
369000	Heimatspflege				
1/369000-728000	Brauchtumspflege	610,00	0,00	0,00	0,00
	Summe 369000 Heimatspflege	610,00	0,00	0,00	0,00
439000	Jugendwohlfahrt				
1/439000-728000	Tagesmütter/-väter Hilfswerk	0,00	60,00	60,00	0,00
	Summe 439000 Jugendwohlfahrt	0,00	60,00	60,00	0,00
520000	Natur- und Landschaftsschutz				
1/520000-611000	Baumpflege, Grünanlagen bei Verkehrsflächen	1.734,65	0,00	0,00	0,00
	Summe 520000 Natur- und Landschaftsschutz	1.734,65	0,00	0,00	0,00
522000	Maßnahmen zum Klimaschutz				
1/522000-640000	Beratungsaufwand	0,00	1.836,00	1.836,00	0,00
	Summe 522000 Maßnahmen zum Klimaschutz	0,00	1.836,00	1.836,00	0,00
611000	Landesstraßen				
1/611000-002000	Haltestellen - Busbuchten	0,00	216,00	216,00	0,00
	Summe 611000 Landesstraßen	0,00	216,00	216,00	0,00
680000	Postpartner				
2/680000+810000	Leistungserlöse - Provisionen	1.968,53	0,00	0,00	0,00
	Summe 680000 Postpartner	-1.968,53	0,00	0,00	0,00
690000	RegionalAST Mödling - Mikro ÖV				
1/690000-621000	Personentransporte	0,00	736,38	736,38	0,00
	Summe 690000 RegionalAST Mödling - Mikro ÖV	0,00	736,38	736,38	0,00
814000	Straßenreinigung und Winterdienst				
1/814000-400000	Geringwertige Wirtschaftsgüter (GWG)	69,90	56,83	56,83	0,00
1/814000-455000	Streu- und Auftausalze	3.807,65	5.029,01	5.029,01	0,00
	Summe 814000 Straßenreinigung und Winterdienst	3.877,55	5.085,84	5.085,84	0,00
815000	Park- und Gartenanlagen, Kinderspielplätze				
1/815000-700000	Miet- und Pachttaufwand	0,00	379,50	379,50	0,00
	Summe 815000 Park- und Gartenanlagen, Kinderspielplätze	0,00	379,50	379,50	0,00

Konto	Bezeichnung	Saldo Brutto 31.12.2022	Saldo Brutto 31.12.2023	Netto	USt
816000	Öffentliche Beleuchtung (LED)				
1/816000-005000	Errichtung und Erweiterung der Straßenbeleuchtung	21.060,00	0,00	0,00	0,00
1/816000-611000	Instandhaltung der Straßenbeleuchtung	5.060,70	13.667,72	13.667,72	0,00
	Summe 816000 Öffentliche Beleuchtung (LED)	26.120,70	13.667,72	13.667,72	0,00
817000	Friedhöfe				
1/817000-600000	Strom	0,00	75,78	75,78	0,00
1/817000-619000	Instandhaltung Friedhofsanlagen	633,65	634,56	634,56	0,00
	Summe 817000 Friedhöfe	633,65	710,34	710,34	0,00
820000	Bauhof				
1/820000-400000	Geringwertige Wirtschaftsgüter (GWG)	0,00	4.361,24	4.361,24	0,00
1/820000-459000	Sonstige Verbrauchsgüter	0,00	30,15	30,15	0,00
1/820000-600000	Strom	0,00	408,79	408,79	0,00
1/820000-600100	Heizung Gas	-22,22	137,27	137,27	0,00
1/820000-618000	Reinigung Dienstbekleidung	544,80	567,78	567,78	0,00
	Summe 820000 Bauhof	522,58	5.505,23	5.505,23	0,00
821000	Fuhrpark				
1/821000-400000	Geringwertige Wirtschaftsgüter (GWG)	0,00	443,89	443,89	0,00
1/821000-617000	Instandhaltung von Fahrzeugen	0,00	1.488,22	1.488,22	0,00
1/821000-710000	Öffentliche Abgaben, ohne Geb. FAG Kfz-Steuer und Vignetten	192,30	436,80	436,80	0,00
2/821000+829000	Sonstige Erträge / Ersätze Versicherung	0,00	8.129,68	8.129,68	0,00
	Summe 821000 Fuhrpark	192,30	-5.760,77	-5.760,77	0,00
840010	Grundbesitz				
5/840010-001000	Erwerb unbebaute Grundstücke Nahversorger	6.327,00	6.327,00	6.327,00	0,00
	Summe 840010 Grundbesitz	6.327,00	6.327,00	6.327,00	0,00
846200	Gemeindehaus Sulz 20				
1/846200-600100	Fernwärme	0,00	792,00	792,00	0,00
1/846200-614000	Instandhaltung von Gebäuden und Bauten	13,80	0,00	0,00	0,00
	Summe 846200 Gemeindehaus Sulz 20	13,80	792,00	792,00	0,00
851000	Abwasserbeseitigung				
1/851000-600200	Strom Messstelle Rohrberg	39,72	0,00	0,00	0,00
1/851000-612000	Instandhaltung von Wasser- und Abwasserbauten und -anlagen	2.124,44	307,26	256,05	51,21
1/851000-631000	Telekommunikationsdienste Messstellen	138,76	6,14	5,12	1,02

Rechnungsabschluss 2023

Gemeinde Wienerwald

Nachweis Lieferantenverbindlichkeiten

Konto	Bezeichnung	Saldo Brutto 31.12.2022	Saldo Brutto 31.12.2023	Netto	USt
5/851000-070000	LIS - ABA digitaler Leitungskataster BA 100	0,00	253,80	211,50	42,30
	Summe 851000 Abwasserbeseitigung	2.302,92	567,20	472,67	94,53
852000	Müllbeseitigung				
1/852000-613000	Instandhaltung Sammelplätze	0,00	384,00	320,00	64,00
1/852000-728000	Entgelte für Entsorgung und Transport Abfall	16.290,81	18.713,22	17.089,42	1.623,80
1/852000-728100	Entgelte für sonstige Leistungen	0,00	126,85	105,71	21,14
2/852000+816000	Ersätze GVA	10.556,24	0,00	0,00	0,00
	Summe 852000 Müllbeseitigung	5.734,57	19.224,07	17.515,13	1.708,94
852100	Alt- u. Problemstoff-Sammelzentrum				
1/852100-400000	Geringwertige Wirtschaftsgüter (GWG)	28,90	75,11	62,59	12,52
1/852100-600000	Strom	0,00	2.316,48	1.930,40	386,08
1/852100-600200	Heizung Gas	-125,91	777,85	648,21	129,64
1/852100-614000	Instandhaltung von Gebäuden	29,90	0,00	0,00	0,00
1/852100-631000	Telekommunikationsdienste	48,70	0,00	0,00	0,00
1/852100-700500	Miete Kopiergeräte	0,00	18,09	15,07	3,02
1/852100-728000	Entgelte für sonstige Leistungen	0,00	576,00	480,00	96,00
	Summe 852100 Alt- u. Problemstoff-Sammelzentrum	-18,41	3.763,53	3.136,27	627,26
853000	Mietshaus Dr.-Löwy-Gasse 85				
1/853000-614000	Instandhaltung von Gebäuden und Bauten	0,00	155,12	129,27	25,85
	Summe 853000 Mietshaus Dr.-Löwy-Gasse 85	0,00	155,12	129,27	25,85
853100	Nahversorger KG Sulz				
1/853100-600200	Strom Geschäft	0,00	6.174,12	5.145,10	1.029,02
5/853100-010000	Gebäude und Bauten	9,25	112.651,74	93.876,45	18.775,29
	Summe 853100 Nahversorger KG Sulz	9,25	118.825,86	99.021,55	19.804,31
900000	Finanzabteilung u. Finanzverwaltung				
1/900000-400000	Geringwertige Wirtschaftsgüter (GWG)	0,00	444,77	444,77	0,00
1/900000-728500	Wartung IT SW/HW	255,68	275,57	275,57	0,00
2/900000+829000	Rückerstattung Finanzamt Vorjahre	0,00	23.111,27	23.111,27	0,00
	Summe 900000 Finanzabteilung u. Finanzverwaltung	255,68	-22.390,93	-22.390,93	0,00
910000	Geldverkehr				
1/910000-659000	Geldverkehrs- und Bankspesen	0,97	0,10	0,10	0,00
	Summe 910000 Geldverkehr	0,97	0,10	0,10	0,00

Rechnungsabschluss 2023

Gemeinde Wienerwald

Nachweis Lieferantenverbindlichkeiten

Konto	Bezeichnung	Saldo Brutto 31.12.2022	Saldo Brutto 31.12.2023	Netto	USt
920000	Ausschließliche Gemeindeabgaben				
2/920000+816100	Seuchenabgabe 5% Entschädigung	285,36	0,00	0,00	0,00
2/920000+829000	Centausgleich	0,31	10,54	10,54	0,00
	Summe 920000 Ausschließliche Gemeindeabgaben	-285,67	-10,54	-10,54	0,00
921000	Zwischen Ländern und Gemeinden geteilte Abgaben				
2/921000+834000	Nächtigungstaxe 35%	369,60	0,00	0,00	0,00
	Summe 921000 Zwischen Ländern und Gemeinden geteilte Abgaben	-369,60	0,00	0,00	0,00
	Gesamt	Brutto 31.12.2022	Brutto 31.12.2023	Netto	USt
		93.647,25	114.526,32	90.326,95	24.199,37
		Ausgaben	353.949,88	329.750,51	24.199,37
		Einnahmen	239.423,56	239.423,56	0,00

Verbindlichkeiten

Konto	Bezeichnung	Saldo lt. Konto 31.12.2022	Saldo lt. Konto 31.12.2023	Offen	Differenz
331000	Kurzfristige Verbindlichkeiten aus Lieferungen und Leistungen	93.647,25	114.526,32	114.526,32	0,00
Summe		93.647,25	114.526,32	114.526,32	0,00

Nettovermögensveränderungsrechnung (Anlage 1d)

Nettovermögensveränderungsrechnung	Saldo der Eröffnungsbilanz	Kumuliertes Nettoergebnis	Haushalts-rücklagen	Neubewertungs-rücklagen	Fremdwährungs-umrechnungs-rücklagen	Summe Nettovermögen
Nettovermögen zum 31.12.2022	7.705.016,84	3.200.689,74	7.908.100,00	0,00	0,00	18.813.806,58
1. Änderungen der Ansatz- und Bewertungsmethoden	0,00	0,00	XXXXXXXXXXXXXX	0,00	0,00	0,00
2. Nacherfassung von Vermögenswerten	0,00	0,00	0,00	0,00	0,00	0,00
3. Änderung der erstmaligen Eröffnungsbilanz (gem. § 38 Abs. 8)	0,00	0,00	0,00	0,00	0,00	0,00
Angepasstes Nettovermögen zum 31.12.2022	7.705.016,84	3.200.689,74	7.908.100,00	0,00	0,00	18.813.806,58
4. Veränderung aus der Bewertung von zur Veräußerung verfügbarer Finanzinstrumente	XXXXXXXXXXXXXX	XXXXXXXXXXXXXX	XXXXXXXXXXXXXX	0,00	XXXXXXXXXXXXXX	0,00
5. Veränderung aus der Bewertung von Beteiligungen	XXXXXXXXXXXXXX	XXXXXXXXXXXXXX	XXXXXXXXXXXXXX	0,00	XXXXXXXXXXXXXX	0,00
6. Veränderung aus der Umrechnung von Vermögen und Fremdmittel in fremder Währung	XXXXXXXXXXXXXX	XXXXXXXXXXXXXX	XXXXXXXXXXXXXX	XXXXXXXXXXXXXX	0,00	0,00
Summe Nettoveränderung, die nicht in die Ergebnisrechnung eingegangen ist						
7. Nettoergebnis des Finanzjahres (SA0)	XXXXXXXXXXXXXX	811.070,41	XXXXXXXXXXXXXX	XXXXXXXXXXXXXX	XXXXXXXXXXXXXX	811.070,41
8. Zuweisung und Entnahmen von Haushaltsrücklagen (SU23)	XXXXXXXXXXXXXX	-780.818,90	780.818,90	XXXXXXXXXXXXXX	XXXXXXXXXXXXXX	0,00
Nettovermögen zum 31.12.2023	7.705.016,84	3.230.941,25	8.688.918,90	0,00	0,00	19.624.876,99

Nachweis über Transferzahlungen (Anlage 6a)

Haushaltskonto	Bezeichnung Ansatz	Bezeichnung Post	Summe Einzahlungen	Summe Auszahlungen
Transferzahlungen von/an Bund, Bundesfonds, Bundeskammern				
Gesamtsumme Transferzahlungen von/an Bund, Bundesfonds, Bundeskammern			3.232.544,11	6.172,00
Summe Kapitaltransfers			84.545,42	2.860,00
Summe Laufende Transfers			3.147.998,69	3.312,00
2/250000+860000	Schülerhort - SNB	Personalförderung Art. 15a B-VG	21.141,67	
2/851000+300000	Abwasserbeseitigung	KPC Bundesförderung ABA Barwert	63.928,94	
2/851000+860000	Abwasserbeseitigung	Bundesbeiträge-Annuitätenzuschüsse	122.099,58	
2/925000+859400	Ertragsanteile an gemeinwirtsch. Bundesabgaben	Abgabenertragsanteile	2.905.146,20	
2/940000+860000	Bedarfszuweisungen	BZ des Bundes §6 Abs.1 KIG 2023	22.469,00	
2/941000+860000	Sonstige Finanzzuweisungen nach dem FAG	Laufende Transferzahlungen v Bund, Bundesfonds und Bundeskammern	77.142,24	
6/851000+300000	Abwasserbeseitigung	Kapitaltransfers von Bund, Bundesfonds und Bundeskammern	20.616,48	
1/413000-710000	Maßnahmen der Behindertenhilfe	Ausgleichstaxe nach BEinstG		3.312,00
1/633000-770000	Wildbachverbauung	Interessentenbeiträge Bund		2.860,00
Transferzahlungen von/an Länder, Landesfonds, Landesammern				
Gesamtsumme Transferzahlungen von/an Länder, Landesfonds, Landesammern			549.245,11	554.634,64
Summe Kapitaltransfers			17.450,00	0,00
Summe Laufende Transfers			531.795,11	554.634,64
2/163000+861100	Freiwillige Feuerwehren	Erstattung Umsatzsteuer Land NÖ	66.666,00	
2/240000+861200	Kindergarten Grub	Zinsenzuschüsse	12.633,67	
2/369000+861000	Heimatspflege	Förderung NÖLR Veranstaltungen	968,00	
2/690000+861000	RegionalAST Mödling - Mikro ÖV	Landesförderung Nahverkehr - NÖ NVFP	6.555,98	
2/921000+861000	Zwischen Ländern und Gemeinden geteilte Abgaben	Land NÖ Entschädigung Interessentenbeitrag/Wettterminal	27.267,14	
2/940000+861000	Bedarfszuweisungen	Bedarfszuweisungen I Strukturhilfe	267.393,98	
2/940000+871100	Bedarfszuweisungen	BZ II - Entlastungspaket	25.560,34	
6/163000+871000	Freiwillige Feuerwehren	Bedarfszuweisungen Abt. Gemeinden NÖLR IVW3	120.000,00	
6/522000+301000	Maßnahmen zum Klimaschutz	Förderung von Ländern, Landesfonds und Landesammern	7.000,00	
6/710000+301000	Wegebau	Förderung Abt. Güterwege NÖ ABB	4.750,00	
6/710000+871000	Wegebau	Bedarfszuweisungen Abt. Gemeinden NÖLR IVW3	4.750,00	
6/851000+301000	Abwasserbeseitigung	Pauschalförderungen NÖ WWF	5.700,00	
1/211000-720000	Volksschulen	Kosten ganztägige Schulform NÖLR		4.516,41
1/220000-751000	Berufsbildende Pflichtschulen	NÖ Berufsschülerhaltungsbeitrag		4.830,00
1/419000-751000	Sonstige Maßnahmen Sozialhilfe	Wohnsitzgemeindebeitrag		12.923,74
1/419000-751100	Sonstige Maßnahmen Sozialhilfe	Sozialhilfe Umlage		436.980,16
1/439000-751000	Jugendwohlfahrt	Jugendwohlfahrtsumlage		83.884,52
1/510000-751000	Medizinische Bereichsversorgung	Kosten gemeindeärztlicher Dienst NÖ		11.499,81

Haushaltskonto	Bezeichnung Ansatz	Bezeichnung Post	Summe Einzahlungen	Summe Auszahlungen
Transferzahlungen von/an Gemeinden, Gemeindeverbände, Gemeindefonds				
Gesamtsumme Transferzahlungen von/an Gemeinden, Gemeindeverbände, Gemeindefonds			0,00	1.102.520,76
Summe Kapitaltransfers			0,00	0,00
Summe Laufende Transfers			0,00	1.102.520,76
1/022000-752000	Standesamt	Standesamts-/Staatsbürgerschafts- Verband Mödling		22.398,77
1/211000-752200	Volksschulen	Schulumlage VS Perchtoldsdorf		10.100,00
1/211000-752300	Volksschulen	Schulumlage VS Sooß		7.677,27
1/212000-752000	Hauptschulen	Schulumlage NMS Hinterbrühl		65.081,27
1/212000-752100	Hauptschulen	Schulumlage NMS Brunn/Geb. Ma.Enzersdorf		4.200,00
1/212000-752200	Hauptschulen	Schulumlage NMS Alland		8.400,00
1/212000-752300	Hauptschulen	Schulumlage NMS Perchtoldsdorf		14.000,00
1/212000-752400	Hauptschulen	Schulumlage NMS Mödling		4.962,95
1/212000-752500	Hauptschulen	Schulumlage NMS Lilienfeld		2.100,00
1/213000-752000	Sonderschulen	Schulumlage Sonderschule Hinterbrühl		37.092,65
1/213000-752100	Sonderschulen	Schulumlage Sonderschule Perchtoldsdorf		-1.392,42
1/214000-752000	Schulen der Polytechnischen Lehrgänge	Schulumlage Poly Mödling		7.819,02
1/240900-720000	Tagesbetreuungseinrichtungen extern	Kostenbeiträge TBE Vösendorf		540,00
1/240900-720200	Tagesbetreuungseinrichtungen extern	Kostenbeiträge TBE Hinterbrühl		540,00
1/320000-752000	Ausbildung in Musik und darstellender Kunst	Schulumlage Franz Schubert Musikschule		62.480,64
1/320000-752100	Ausbildung in Musik und darstellender Kunst	Schulumlage Musikmittelschule Gumpoldskirchen		162,00
1/562000-752000	Beiträge der Gemeinden zum Krankenanstaltensprengel	NÖKAS (Zweckaufwand)		783.080,23
1/562100-752000	Beiträge der Gemeinden zum Krankenanstaltensprengel	NÖKAS (Verwaltungsaufwand)		17,10
1/851000-752000	Abwasserbeseitigung	Transferzahlung Kläranlage Gde Heiligenkreuz		73.261,28
Transferzahlungen von/an Sozialversicherungsträger				
Gesamtsumme Transferzahlungen von/an Sozialversicherungsträger			0,00	0,00
Summe Kapitaltransfers			0,00	0,00
Summe Laufende Transfers			0,00	0,00

Haushaltskonto	Bezeichnung Ansatz	Bezeichnung Post	Summe Einzahlungen	Summe Auszahlungen
Transferzahlungen von/an sonst. Träger des öffentlichen Rechts				
Gesamtsumme Transferzahlungen von/an sonst. Träger des öffentlichen Rechts			225.471,26	201.082,77
Summe Kapitaltransfers			55.436,27	1.000,00
Summe Laufende Transfers			170.034,99	200.082,77
2/163000+867000	Freiwillige Feuerwehren	Transfers von Feuerwehren	141.444,54	
2/240000+863000	Kindergarten Grub	Altersteilzeitgeld AMS	8.590,45	
2/850100+307000	Wasserversorgung Sittendorf	Wasseranschlussabgaben private Haushalte	4.428,40	
2/850200+307000	Wasserversorgung Grub	Wasseranschlussabgaben private Haushalte	327,80	
2/851000+307000	Abwasserbeseitigung	Kanaleinmündungsabgaben private Haushalte	50.680,07	
2/914000+865000	Beteiligungen	Kapitaltransferzahlungen von KG	20.000,00	
1/163000-757000	Freiwillige Feuerwehren	(Jugend-) Förderung		3.240,00
1/269000-757000	Sonstige Einrichtungen und Maßnahmen	Zuwendungen Sportvereine Jugend		15.000,00
1/530000-777000	Rettungsdienste	Kapitaltransfers an private Organisationen ohne Erwerbszweck		1.000,00
1/581000-757000	Maßnahmen der Veterinärmedizin	Zuwendungen Tierschutzvereine		500,00
1/742000-755000	Produktionsförderung	Transfers an Unternehmen - Besamungszuschuss		2.040,00
1/851000-755000	Abwasserbeseitigung	Transferzahlung AWV Oberer Mödlingbach		161.428,17
1/852000-755000	Müllbeseitigung	Mitgliedsbeitrag GVA Mödling		17.874,60
Gesamtsumme			4.007.260,48	1.864.410,17

Nachweis über Haushaltsrücklagen und
Zahlungsmittelreserven (Anlage 6b)

Haushaltsrücklagen		Rücklagenstand			Rücklagenstand	Zahlungsmittelreserven		
Nr.	Verwendungszweck	31.12.2022	Zuführungen	Entnahmen	31.12.2023	31.12.2022	31.12.2023	Konto-/Sparbuchnummer
8/9990934/16300	Rücklage Feuerwehrfahrzeuge	0,00	0,00	0,00	0,00			
8/9990934/85101	Rücklage Abwasserbeseitigung Investition	25.000,00	25.000,00	0,00	50.000,00	25.000,00	50.000,00	ZW 99904 294008 AT78 2010 0403 3688 6700
8/9990934/85102	Rücklage Abwasserbeseitigung Tilgung	190.000,00	25.000,00	0,00	215.000,00	190.000,00	215.000,00	ZW 99905 293000 AT78 2010 0403 3688 6700
8/9990934/85200	Rücklage Abfallwirtschaft	15.000,00	15.000,00	0,00	30.000,00	15.000,00	30.000,00	ZW 99907 294009 AT78 2010 0403 3688 6700
8/9990934/85300	Rücklage Wohnhaus Dr.-Löwy-Gasse 85	5.000,00	5.000,00	0,00	10.000,00	5.000,00	10.000,00	ZW 99906 294010 AT78 2010 0403 3688 6700
Zweckgebundene Haushaltsrücklagen		235.000,00	70.000,00	0,00	305.000,00	235.000,00	305.000,00	
8/9990935/90000	Rücklage Haushalt allgemein	0,00	2.300.000,00	2.300.000,00	0,00			ZW 99999 295000 AT78 2010 0403 3688 6700
8/9990935/90001	Allgemeine Haushaltsrücklage ohne Zahlungsmittelreserve – Eröffnungsbilanz gem. § 7 Abs. 2 Z. 1 NÖ Gemeindehaushaltsverordnung	7.673.100,00	0,00	0,00	7.673.100,00			
Allgemeine Haushaltsrücklagen		7.673.100,00	2.300.000,00	2.300.000,00	7.673.100,00			
8/9997935/00001	Haushaltspotential Rücklage	0,00	710.818,90	0,00	710.818,90			
Allgemeine Rücklage ohne ZMR		0,00	710.818,90	0,00	710.818,90			
Gesamtsummen		7.908.100,00	3.080.818,90	2.300.000,00	8.688.918,90	235.000,00	305.000,00	

Einzelnachweis über Finanzschulden und Schuldendienst
(Anlage 6c)

Kontonummer Darlehensnr.	Ansatz	Darlehensgeber/Staat Aktenzahl	Verwendungszweck Genehmigungsdatum/-vermerk	Beschluss- Datum	Zinssatz	Währung	Laufzeit Zinsindikator
1. Darlehen für Investitionszwecke							
1.1. ... von Trägern des öffentlichen Rechts							
1.1.1. ... von Bund, Bundesfonds, Bundeskammern							
1.1.2. ... von Ländern, Landesfonds, Landeskammern							
106735 20194	851000	NÖ Wasserwirtschaftsfonds/AT 602.502.791	Abwasserbeseitigung BA 05, WWF-14-2260050/6+7		1,000%	EUR	01.01.2004 - Investitionsdarlehen WWF FIX verzinst 31.12.2032
106735 20404	851000	NÖ Wasserwirtschaftsfonds/AT 602.516.253	Abwasserbeseitigung BA 06, WWF-50382006/3		1,000%	EUR	01.01.2009 - Investitionsdarlehen WWF FIX verzinst 31.12.2037
1.1.3. ... von Gemeinden, Gemeindeverbänden, Gemeindefonds							
1.1.4. ... von Sozialversicherungsträgern							
1.1.5. ... von sonstigen Trägern des öffentlichen Rechts							
1.2. ... von Beteiligungen der Gebietskörperschaft (ohne Finanzunternehmungen)							
1.3. ... von Unternehmen (ohne Beteiligungen und ohne Finanzunternehmungen)							
1.4. ... von Finanzunternehmen							
1.4.1. ... von Finanzunternehmen im Inland							
394 2851001	851000	Volksbank Wien AG/AT AT48 4300 0466 8632 8041	AT48 4300 0466 8632 8041, Abwasserbeseitigung BA 07, KG Sittendorf - Leitungskataster 16.10.2018/genehmigungsfrei	16.10.2018	1,375%	EUR	09.11.2018 - Abwasserbeseitigung BA 07 FIX verzinst 30.06.2028
394 2851002	851000	Volksbank Wien AG/AT AT39 4300 0466 8632 8009	AT39 4300 0466 8632 8009, Abwasserbeseitigung BA 09, KG Sittendorf - Schulgasse 16.10.2018/genehmigungsfrei	16.10.2018	1,875%	EUR	04.12.2018 - Abwasserbeseitigung FIX verzinst 30.06.2038
394 2851003	851000	Volksbank Wien AG/AT AT17 4300 0466 8632 8017	AT17 4300 0466 8632 8017, Abwasserbeseitigung BA 10, KG Sulz - Festleiten 16.10.2018/genehmigungsfrei	16.10.2018	1,750%	EUR	04.12.2018 - Abwasserbeseitigung BA 10 FIX verzinst 30.06.2033
394 2851004	851000	Volksbank Wien AG/AT AT92 4300 0466 8632 8025	AT92 4300 0466 8632 8025, Abwasserbeseitigung BA 100, KG Sulz - Leitungskataster 16.10.2018/genehmigungsfrei	16.10.2018	1,750%	EUR	04.12.2018 - Abwasserbeseitigung FIX verzinst 30.06.2033
106047	211000	Raiffeisen RB Mödling eGen (mbH)/AT	AT29 3225 0000 2123 0156, Ankauf Grundstück Volksschule neu	09.11.2004	4,090%	EUR	01.01.2004 -
10044		AT29 3225 0000 2123 0156	15.12.2004				Volksschule Sittendorf euribor6m_A,31.12.2024

Kontonummer Darlehensnr.	Darlehenshöhe Gesamt	Buchwert 31.12.2022	Zugang	Tilgung	Zinsen	Summe Schuldendienst	Schuldendienst- ersätze	Buchwert 31.12.2023	Kursgewinn/ -verlust	Buchwert inkl. KG/KV	Netto Schuldendienst
106735 20194	275.099,00	346.613,35	0,00	0,00	0,00	0,00	0,00	346.613,35	0,00	346.613,35	0,00
106735 20404	29.384,00	36.948,49	0,00	0,00	0,00	0,00	0,00	36.948,49	0,00	36.948,49	0,00
394 2851001	30.000,00	16.894,30	0,00	2.985,07	224,93	3.210,00	1.006,38	13.909,23	0,00	13.909,23	2.203,62
394 2851002	205.000,00	163.991,97	0,00	9.217,15	3.072,85	12.290,00	0,00	154.774,82	0,00	154.774,82	12.290,00
394 2851003	95.000,00	68.532,44	0,00	6.009,17	1.188,83	7.198,00	0,00	62.523,27	0,00	62.523,27	7.198,00
394 2851004	90.000,00	64.921,54	0,00	5.693,82	1.126,18	6.820,00	0,00	59.227,72	0,00	59.227,72	6.820,00
106047 10044	300.000,00	34.246,59	0,00	16.838,76	978,00	17.816,76	0,00	17.407,83	0,00	17.407,83	17.816,76

Kontonummer Darlehensnr.	Ansatz	Darlehensgeber/Staat Aktenzahl	Verwendungszweck Genehmigungsdatum/-vermerk	Beschluss- Datum	Zinssatz	Währung	Laufzeit
					Zinsindikator		
106047	240000	Raiffeisen RB Mödling eGen (mbH)/AT	AT90 3225 0000 1120 3817 - ZZ635035188, Zubau Kindergarten 6. Gruppe	27.10.2016	1,300%	EUR	01.01.2016 -
10124		AT90 3225 0000 1120 3817	27.10.2016/genehmigungsfrei gem. §90 NÖ GO	Kindergärten	FIX verzinst		31.12.2031
106047	840000	Raiffeisen RB Mödling eGen (mbH)/AT	AT47 3225 0000 2123 0123, Grundkauf Sittendorf	01.07.2003	4,650%	EUR	01.01.2003 -
10194		AT47 3225 0000 2123 0123	04.12.2003	Grundbesitz	euribor6m_Jz		31.12.2030
106047	851000	Raiffeisen RB Mödling eGen (mbH)/AT	AT15 3225 0007 2120 0159, Abwasserbeseitigung BA 04	01.01.1996	3,850%	EUR	01.01.1996 -
20134		AT15 3225 0007 2120 0159	01.01.1996	Abwasserbeseitigung	UDRB		31.12.2024
106047	851000	Raiffeisen RB Mödling eGen (mbH)/AT	AT91 3225 0000 2123 0107, Abwasserbeseitigung BA 05	28.03.2002	4,640%	EUR	01.01.2002 -
20204		AT91 3225 0000 2123 0107	12.06.2002	Abwasserbeseitigung	euribor6m_Jz		31.12.2029
106047	851000	Raiffeisen RB Mödling eGen (mbH)/AT	AT82 3225 0000 2123 0172, Abwasserbeseitigung BA 08, KG Sulz, Sittendorf - Raitlstraße, Teichwiese	05.07.2012	5,467%	EUR	01.01.2012 -
20504		AT82 3225 0000 2123 0172	05.10.2012	Abwasserbeseitigung	euribor6m_M3		31.12.2033
106047	852000	Raiffeisen RB Mödling eGen (mbH)/AT	AT28 3225 0000 1120 2702, Grünschnittplatz Sittendorf	22.07.2014	4,600%	EUR	01.01.2014 -
20614		AT28 3225 0000 1120 2702	08.08.2014	Abfallbeseitigung	euribor6m_Jz		31.12.2029
106047	821000	Raiffeisen RB Mödling eGen (mbH)/AT	AT64 3225 0000 1120 1860, Traktor Steyr 4120 Expert CVT, + Winterdienstausrüstung	14.12.2021	0,400%	EUR	31.12.2021 -
1821001		AT64 3225 0000 1120 1860	14.12.2021/genehmigungsfrei	Traktor Steyr 4120 Expert CVT	FIX verzinst		31.12.2031
106047	851000	Raiffeisen RB Mödling eGen (mbH)/AT	AT04 3225 0000 1120 4880, Abwasserbeseitigung BA 11, KG Stangau - Am Hirschkogel	10.11.2019	0,710%	EUR	27.12.2019 -
2851005		AT04 3225 0000 1120 4880	10.11.2019/genehmigungsfrei	ABA BA 11 - Stangau	FIX verzinst		31.12.2034
106047	853000	Raiffeisen RB Mödling eGen (mbH)/AT	AT03 3225 0000 1120 4898, Wohnhaus Sulz Dr.-Löwy-Gasse 85, Sanierung 2001 Umschuldung Dez 2019	10.11.2019	0,690%	EUR	01.12.2019 -
2853001		AT03 3225 0000 1120 4898	10.11.2019/genehmigungsfrei Umschuldung	Sanierung Dr.-Löwy-Gasse 85	FIX verzinst		31.12.2032
106049	851000	Bank Austria/AT	AT82 1200 0004 0013 6404, Abwasserbeseitigung BA 05	24.10.2000	6,350%	EUR	01.01.2000 -
20174		AT82 1200 0004 0013 6404		Abwasserbeseitigung	FIX verzinst		31.12.2028
106055	851000	HYPO NOE Landesbank für Niederösterreich und Wien AC	AT77 5300 0004 6608 8307, Kläranlage Heiligenkreuz	30.05.2000	4,990%	EUR	01.01.2001 -
20184		AT77 5300 0004 6608 8307		Abwasserbeseitigung	euribor6m_Jz		31.12.2025
106055	846200	HYPO NOE Landesbank für Niederösterreich und Wien AC	AT24 5300 0004 6640 4705 Grundstück KG Sulz, Gst 214/1 EZ 19 - Hauptstraße 20	10.05.2021	0,633%	EUR	18.06.2021 -
1846201		AT24 5300 0004 6640 4705	25.05.2021/NÖ Landesregierung IVW3	Grundstück 214/1 EZ 19 KG Sulz Hauptstraße 20	FIX verzinst		31.03.2041
106055	851000	HYPO NOE Landesbank für Niederösterreich und Wien AC	AT71 5300 0004 6644 4308, ABA BA 12 KG Stangau - Jeannettenruh	24.10.2022	3,814%	EUR	28.12.2022 -
2851006		AT71 5300 0004 6644 4308	24.10.2022/genehmigungsfrei	ABA BA 12 Jeannettenruh	FIX verzinst		30.06.2032
106055	853100	HYPO NOE Landesbank für Niederösterreich und Wien AC	AT77 5300 0004 6644 4200, Nahversorger KG Sulz	24.10.2022	3,685%	EUR	28.12.2022 -
2853101		AT77 5300 0004 6644 4200	21.12.2022/NÖ Landesregierung IVW3	Nahversorger KG Sulz	FIX verzinst		30.09.2047

Kontonummer Darlehensnr.	Darlehenshöhe Gesamt	Buchwert 31.12.2022	Zugang	Tilgung	Zinsen	Summe Schuldendienst	Schuldendienst- ersätze	Buchwert 31.12.2023	Kursgewinn/ -verlust	Buchwert inkl. KG/KV	Netto Schuldendienst
106047	250.000,00	154.666,45	0,00	16.440,98	1.957,40	18.398,38	12.633,67	138.225,47	0,00	138.225,47	5.764,71
10124											
106047 10194	400.000,00	136.926,62	0,00	15.955,90	5.411,02	21.366,92	0,00	120.970,72	0,00	120.970,72	21.366,92
106047 20134	1.699.090,86	178.538,10	0,00	87.659,74	4.726,22	92.385,96	63.841,42	90.878,36	0,00	90.878,36	28.544,54
106047 20204	770.000,00	255.977,49	0,00	35.165,71	10.023,26	45.188,97	0,00	220.811,78	0,00	220.811,78	45.188,97
106047 20504	200.000,00	112.228,28	0,00	8.651,01	4.742,33	13.393,34	352,39	103.577,27	0,00	103.577,27	13.040,95
106047 20614	80.000,00	35.695,82	0,00	4.903,79	1.389,38	6.293,17	0,00	30.792,03	0,00	30.792,03	6.293,17
106047	109.000,00	98.199,39	0,00	10.735,23	387,35	11.122,58	0,00	87.464,16	0,00	87.464,16	11.122,58
1821001											
106047	110.000,00	84.673,63	0,00	7.130,11	596,61	7.726,72	0,00	77.543,52	0,00	77.543,52	7.726,72
2851005											
106047	300.000,00	232.127,56	0,00	22.599,27	1.537,17	24.136,44	0,00	209.528,29	0,00	209.528,29	24.136,44
2853001											
106049 20174	1.453.456,68	407.227,63	0,00	92.976,20	24.740,20	117.716,40	53.677,69	314.251,43	0,00	314.251,43	64.038,71
106055 20184	530.511,69	86.991,50	0,00	27.721,92	3.546,27	31.268,19	0,00	59.269,58	0,00	59.269,58	31.268,19
106055	500.000,00	464.652,80	0,00	23.751,65	2.903,73	26.655,38	0,00	440.901,15	0,00	440.901,15	26.655,38
1846201											
106055	85.000,00	85.000,00	0,00	10.760,35	3.117,00	13.877,35	0,00	74.239,65	0,00	74.239,65	13.877,35
2851006											
106055 2853101	1.000.000,00	1.000.000,00	0,00	24.779,84	28.123,14	52.902,98	0,00	975.220,16	0,00	975.220,16	52.902,98

Kontonummer Darlehensnr.	Ansatz	Darlehensgeber/Staat Aktenzahl	Verwendungszweck Genehmigungsdatum/-vermerk	Beschluss- Datum	Zinssatz Zinsindikator	Währung	Laufzeit
107176 20304	851000	BAWAG P.S.K./AT AT49 6000 0005 4000 7969	AT49 6000 0005 4000 7969, Abwasser BA 06	04.10.2007 Abwasserbeseitigung	4,925%	EUR	01.01.2008 - euribor6mPS31.12.2033

1.4.2. ... von Finanzunternehmen im Ausland

1.5. ... von Sonstigen

Zwischensumme

2. Finanzschulden für den laufenden Aufwand

2.1. ... von Trägern des öffentlichen Rechts

2.1.1. ... von Bund, Bundesfonds, Bundeskammern

2.1.2. ... von Ländern, Landesfonds, Landeskammern

2.1.3. ... von Gemeinden, Gemeindeverbänden, Gemeindefonds

2.1.4. ... von Sozialversicherungsträgern

2.1.5. ... von sonstigen Trägern des öffentlichen Rechts

2.2. ... von Beteiligungen der Gebietskörperschaft (ohne Finanzunternehmungen)

2.3. ... von Unternehmen (ohne Beteiligungen und ohne Finanzunternehmungen)

2.4. ... von Finanzunternehmen

2.4.1. ... von Finanzunternehmen im Inland

2.4.2. ... von Finanzunternehmen im Ausland

2.5. ... von Sonstigen

Zwischensumme

SUMME (1 und 2)

Davon ohne A85-89

Davon A85-89

Kontonummer Darlehensnr.	Darlehenshöhe Gesamt	Buchwert 31.12.2022	Zugang	Tilgung	Zinsen	Summe Schuldendienst	Schuldendienst- ersätze	Buchwert 31.12.2023	Kursgewinn/ -verlust	Buchwert inkl. KG/KV	Netto Schuldendienst
107176 20304	450.000,00	204.571,55	0,00	16.500,45	6.825,43	23.325,88	3.221,70	188.071,10	0,00	188.071,10	20.104,18
		4.269.625,50	0,00	446.476,12	106.617,30	553.093,42	134.733,25	3.823.149,38	0,00	3.823.149,38	418.360,17
		0,00	0,00	0,00	0,00	0,00	0,00	0,00	0,00	0,00	0,00
		4.269.625,50	0,00	446.476,12	106.617,30	553.093,42	134.733,25	3.823.149,38	0,00	3.823.149,38	418.360,17
		888.691,85	0,00	83.722,52	11.637,50	95.360,02	12.633,67	804.969,33	0,00	804.969,33	82.726,35
		3.380.933,65	0,00	362.753,60	94.979,80	457.733,40	122.099,58	3.018.180,05	0,00	3.018.180,05	335.633,82

Nachweis über hausinterne Vergütungen (Anlage 6f)

Gruppenebene		Erträge	Aufwendungen
0	Vertretungskörper und allgemeine Verwaltung	12.000,00	0,00
1	Öffentliche Ordnung und Sicherheit	0,00	0,00
2	Unterricht, Erziehung, Sport und Wissenschaft	0,00	0,00
3	Kunst, Kultur und Kultus	0,00	0,00
4	Soziale Wohlfahrt und Wohnbauförderung	0,00	0,00
5	Gesundheit	0,00	0,00
6	Straßen- und Wasserbau, Verkehr	0,00	0,00
7	Wirtschaftsförderung	0,00	0,00
8	Dienstleistungen	0,00	12.000,00
9	Finanzwirtschaft	0,00	0,00
Summe		12.000,00	12.000,00
Nicht voranschlagswirksame Gebarung		Mittelaufbringung	Mittelverwendung
270	Finanzamt Vorsteuerbeträge (nicht voranschlagswirksame Gebarung)	0,00	0,00
360	Umsatzsteuer (nicht voranschlagswirksame Gebarung)	0,00	0,00
Summe		0,00	0,00

Anlagenspiegel Einzelkonten (Anlage 6g)

Ansatz MVAG Konto	Bezeichnung	Inbetrieb- nahme	RND	ND	Buchwert 31.12.2022	Zugänge/ + Umbuchungen	Abgänge/ -	Wertaufholung+/ Wertminderung-	Abschreibung	Buchwert 31.12.2023
010000 Gemeindeamt					5.535,78	3.887,20	0,00	0,00	1.937,15	7.485,83
1010 Immaterielle Vermögenswerte					1.284,75	0,00	0,00	0,00	171,30	1.113,45
4/0440001/01666	k5 gemdat Datacenter DCE Lizenz	11.08.2020	6,5	10,0	1.284,75	0,00	0,00	0,00	171,30	1.113,45
1026 Amts-, Betriebs- und Geschäftsausstattung					4.251,03	3.887,20	0,00	0,00	1.765,85	6.372,38
4/0180001/00001	IP Telefonanlage Gemeindeamt Yealink T46S, Siemens Gi	14.04.2020	3,0	7,0	1.456,38	0,00	0,00	0,00	364,10	1.092,28
4/0180001/00003	Fortigate 40F Firewall Gemeindeamt	09.11.2022	5,5	7,0	1.543,56	0,00	0,00	0,00	237,47	1.306,09
4/0180001/00004	NAS Gemeindeamt QNAP	08.12.2022	5,5	7,0	1.251,09	0,00	0,00	0,00	192,48	1.058,61
4/0180003/01656	PCs Gemeindeamt 5x Lenovo M70s i5 16GB 512GB SSD \	05.03.2023	3,0	4,0	0,00	3.887,20	0,00	0,00	971,80	2.915,40
029000 Amtsgebäude					9.021,98	0,00	0,00	0,00	1.859,90	7.162,08
1010 Immaterielle Vermögenswerte					9.021,98	0,00	0,00	0,00	1.859,90	7.162,08
4/0440001/01664	k5 Finanzmanagement	31.01.2018	4,0	10,0	8.952,60	0,00	0,00	0,00	1.790,52	7.162,08
4/0440001/01665	k5 EB Vermögen Lizenz	22.03.2018	0,0	3,0	0,00	0,00	0,00	0,00	0,00	0,00
4/0440001/00615	MS SQL Server 2017 4 Lizenzen	31.01.2018	0,0	3,0	0,00	0,00	0,00	0,00	0,00	0,00
5/0440001/01663	digiplan DigiPen Software Kanalfächenberechnung	10.07.2015	0,0	8,0	69,38	0,00	0,00	0,00	69,38	0,00
030000 Bauamt					2.459,70	0,00	0,00	0,00	327,96	2.131,74
1010 Immaterielle Vermögenswerte					2.459,70	0,00	0,00	0,00	327,96	2.131,74
4/0440001/01667	gemdat WebOffice PLUS Schnittstelle zu Sachdaten k5	11.08.2020	6,5	10,0	2.459,70	0,00	0,00	0,00	327,96	2.131,74
031000 Raumordnung und Raumplanung					103.125,05	24.756,51	0,00	0,00	15.788,92	112.092,64
1010 Immaterielle Vermögenswerte					103.125,05	24.756,51	0,00	0,00	15.788,92	112.092,64
4/0430001/01645	FWP 11. Änderung PN17-18	27.06.2019	5,0	10,0	17.630,77	0,00	0,00	0,00	2.938,46	14.692,31
4/0430001/02111	FWP regROP PN17-18-01	04.12.2017	3,5	10,0	4.732,22	0,00	0,00	0,00	1.051,60	3.680,62
4/0430001/02112	FWP PN17-18-02	18.12.2018	4,5	10,0	5.492,49	0,00	0,00	0,00	998,63	4.493,86
4/0430001/02113	Änderung FWP 2016-2017	31.03.2017	3,0	10,0	5.636,82	0,00	0,00	0,00	1.409,21	4.227,61
4/0430001/02114	digÖROP/ÖEK PN19-44	04.10.2019	5,5	10,0	35.702,45	0,00	0,00	0,00	5.492,68	30.209,77
4/0430001/02115	Teilbebauungsplan Sittendorf, Örtliche Raumordnung, PN 2	01.09.2021	7,5	10,0	14.250,30	0,00	0,00	0,00	1.676,51	12.573,79
4/0430001/02116	Teilbebauungsplan Grub, Örtliche Raumordnung, PN 22-05	19.07.2023	9,5	10,0	19.680,00	6.098,78	0,00	0,00	1.288,94	24.489,84
4/0430001/02117	FWP 13. Änderung PN23-91 Beschränkung Wohneinheit	06.12.2023	9,5	10,0	0,00	18.657,73	0,00	0,00	932,89	17.724,84
163000 Freiwillige Feuerwehren					1.508.224,01	36.884,53	0,00	-2.068,28	42.763,89	1.500.276,37
1021 Grundstücke, Grundstückseinrichtungen und Infrastruktur					457.266,92	0,00	0,00	0,00	0,00	457.266,92
1/0020001/01733	Gst Nr. 458, KG 16106, Bauflächen, Ortsstraße 90 Gebäud	01.01.1900			30.314,00	0,00	0,00	0,00	0,00	30.314,00
1/0020001/01734	Gst Nr. 458, KG 16106, Bauflächen, Ortsstraße 90 Gebäud	01.01.1900			45.602,80	0,00	0,00	0,00	0,00	45.602,80
1/0020001/01901	Gst Nr. 596/2, KG 16122, Bauflächen, Brunnenplatz 8 Geb:	01.01.1900			28.337,00	0,00	0,00	0,00	0,00	28.337,00
1/0020001/01902	Gst Nr. 599, KG 16122, Bauflächen, Hauptstraße 10 Gebäu	01.01.1900			22.406,00	0,00	0,00	0,00	0,00	22.406,00
1/0020001/02018	Gst Nr. 62/15, KG 16125, Bauflächen, Schöffelstraße 212 C	01.01.1900			47.184,40	0,00	0,00	0,00	0,00	47.184,40

Ansatz MVAG Konto	Bezeichnung	Inbetrieb- nahme	RND	ND	Buchwert 31.12.2022	Zugänge/ + Umbuchungen	Abgänge/ -	Wertaufholung+/ Wertminderung-	Abschreibung	Buchwert 31.12.2023
1/0030001/01903	Gst Nr. 599, KG 16122, Gärten, Hauptstraße 10 Gärten, Fl: 01.01.1900				14.339,84	0,00	0,00	0,00	0,00	14.339,84
1/0030001/02019	Gst Nr. 62/15, KG 16125, Gärten, Schöffelstraße 212 Gärten 01.01.1900				269.082,88	0,00	0,00	0,00	0,00	269.082,88
1022	Gebäude und Bauten				1.138.927,98	0,00	0,00	0,00	48.489,39	1.090.438,59
2/0060001/01698	Feuerwehrhaus Grub Hauptstraße 211	01.01.1998	24,0	50,0	428.222,12	0,00	0,00	0,00	17.128,88	411.093,24
2/0060001/01699	Feuerwehrhaus Sulz Schöffelstraße 214	01.01.1989	15,0	50,0	174.256,24	0,00	0,00	0,00	10.891,02	163.365,22
2/0060001/00343	Feuerwehrhaus Sittendorf Hauptstraße 8	01.01.1981	7,0	50,0	44.493,88	0,00	0,00	0,00	5.561,74	38.932,14
2/0060001/00344	Feuerwehrhaus Dornbach Ortsstraße 90	01.01.2006	32,0	50,0	491.955,74	0,00	0,00	0,00	14.907,75	477.047,99
1028	Geleistete Anzahlungen für Anlagen und Anlagen in Bau				135.166,61	36.884,53	0,00	-2.068,28	0,00	169.982,86
2/0060001/02146	Feuerwehrhaus Sittendorf Neubau ab 2020			50,0	135.166,61	36.884,53	0,00	-2.068,28	0,00	169.982,86
1311	Investitionszuschüsse von Trägern öffentlichen Rechts				-223.137,50	0,00	0,00	0,00	-5.725,50	-217.412,00
2/0060001/02143	KT Feuerwehrhaus Grub Hauptstraße 211 KT	01.01.1998	24,0	50,0	-143.137,50	0,00	0,00	0,00	-5.725,50	-137.412,00
2/0060001/02147	KT RU3 Feuerwehrhaus Sittendorf Neubau ab 2020 Raum			50,0	-80.000,00	0,00	0,00	0,00	0,00	-80.000,00
180000 Zivilschutz					34.197,46	6.161,62	0,00	0,00	3.929,13	36.429,95
1024	Sonderanlagen				30.553,11	0,00	0,00	0,00	3.216,12	27.336,99
2/0070003/02108	Schallschutz - Sirene Linke Wöglerin 32	22.09.2022	8,5	10,0	30.553,11	0,00	0,00	0,00	3.216,12	27.336,99
1025	Technische Anlagen, Fahrzeuge und Maschinen				0,00	6.161,62	0,00	0,00	308,08	5.853,54
4/0270001/00001	Daru Zapfwellengenerator UT 45L ISOLP 44 ESF Notstrom	21.03.2023	19,0	20,0	0,00	6.161,62	0,00	0,00	308,08	5.853,54
1026	Amts-, Betriebs- und Geschäftsausstattung				3.644,35	0,00	0,00	0,00	404,93	3.239,42
4/0350003/02112	CUBE-Tank Outdoor Premium 2.500l mit Elektropumpe 72l	11.04.2022	8,0	10,0	3.644,35	0,00	0,00	0,00	404,93	3.239,42
211000 Volksschulen					724.868,29	267.540,80	3.400,00	0,00	44.249,81	944.759,28
1021	Grundstücke, Grundstückseinrichtungen und Infrastruktur				551.055,41	0,00	0,00	0,00	0,00	551.055,41
1/0020001/01833	Gst Nr. 28/2, KG 16122, Bauflächen, Gaadner Straße 24 G	15.07.2005			321.372,08	0,00	0,00	0,00	0,00	321.372,08
1/0020001/01834	Gst Nr. 28/2, KG 16122, Bauflächen, Gaadner Straße 24 G	01.01.1900			63.791,20	0,00	0,00	0,00	0,00	63.791,20
1/0020004/01900	Gst Nr. 584/2, KG 16122, Sonstige Straßenverkehrsanlage	01.01.1900			140,45	0,00	0,00	0,00	0,00	140,45
1/0030001/01835	Gst Nr. 28/2, KG 16122, Gärten, Gaadner Straße 24 Gärten	01.01.1900			165.751,68	0,00	0,00	0,00	0,00	165.751,68
1022	Gebäude und Bauten				134.512,40	267.540,80	0,00	0,00	36.098,52	365.954,68
2/0060001/02033	Volksschule Sittendorf Altbestand	01.01.1981	7,0	50,0	134.512,40	267.540,80	0,00	0,00	36.098,52	365.954,68
1026	Amts-, Betriebs- und Geschäftsausstattung				61.175,96	0,00	0,00	0,00	12.330,77	48.845,19
4/0110002/02046	Schulische Nachmittagsbetreuung	17.12.2018	4,5	10,0	21.547,43	0,00	0,00	0,00	3.917,71	17.629,72
4/0110002/02124	Schulmöbel und Einrichtung 2005	31.12.2005	0,0	10,0	0,00	0,00	0,00	0,00	0,00	0,00
4/0110002/02145	Schulmöbel Volksschule Klasse 1b EG	22.09.2020	6,5	10,0	13.524,68	0,00	0,00	0,00	1.803,29	11.721,39
4/0180001/00002	Synology DS218, 2-Bay NAS + 8GB HDD Zyxel Switch GS	04.12.2020	3,5	7,0	1.072,21	0,00	0,00	0,00	238,27	833,94
4/0180003/01654	EDV-Ausstattung VS Sittendorf 14x Notebook, 2x PC	28.11.2019	0,0	4,0	431,62	0,00	0,00	0,00	431,62	0,00

Ansatz MVAG Konto	Bezeichnung	Inbetrieb- nahme	RND	ND	Buchwert 31.12.2022	Zugänge/ + Umbuchungen -	Abgänge/ -	Wertaufholung+/ Wertminderung-	Abschreibung	Buchwert 31.12.2023
4/0180003/01655	EDV-Ausstattung VS Sittendorf 36 Laptops	04.12.2022	2,5	4,0	15.498,00	0,00	0,00	0,00	4.428,00	11.070,00
4/0180004/00001	interaktives Whiteboard VS Sittendorf 2020 Promethean AF	30.09.2020	4,5	8,0	6.873,11	0,00	0,00	0,00	1.249,66	5.623,45
4/0310001/00001	Defibrillator Volksschule Primedic HeartSave AED	05.11.2021	7,5	10,0	2.228,91	0,00	0,00	0,00	262,22	1.966,69
1311	Investitionszuschüsse von Trägern öffentlichen Rechts				-21.875,48	0,00	3.400,00	0,00	-4.179,48	-21.096,00
2/0060001/02148	KT Volksschule Sittendorf Altbestand	25.04.2022	7,0	9,0	-432,00	0,00	3.400,00	0,00	-280,67	-3.551,33
4/0110002/02144	KT Schulische Nachmittagsbetreuung	31.12.2018	4,5	10,0	-21.443,48	0,00	0,00	0,00	-3.898,81	-17.544,67
240000 Kindergarten Grub					2.884.224,21	5.033,32	3.600,00	0,00	64.302,12	2.821.355,41
1021	Grundstücke, Grundstückseinrichtungen und Infrastruktur				505.455,00	0,00	0,00	0,00	0,00	505.455,00
1/0020001/01800	Gst Nr. 71/6, KG 16109, Bauflächen, Hauptstraße 52 Gebä	01.01.1900			109.895,00	0,00	0,00	0,00	0,00	109.895,00
1/0020004/01802	Gst Nr. 71/6, KG 16109, Sonstige, Hauptstraße 52 Parkplät	01.01.1900			8.432,00	0,00	0,00	0,00	0,00	8.432,00
1/0030001/01801	Gst Nr. 71/6, KG 16109, Gärten, Hauptstraße 52 Gärten, FI	01.01.1900			387.128,00	0,00	0,00	0,00	0,00	387.128,00
1022	Gebäude und Bauten				2.712.262,66	0,00	0,00	0,00	63.075,88	2.649.186,78
3/0060001/00346	Gebäude Kindergarten Grub	01.01.2016	42,0	50,0	2.712.262,66	0,00	0,00	0,00	63.075,88	2.649.186,78
1026	Amts-, Betriebs- und Geschäftsausstattung				60.899,94	5.033,32	0,00	0,00	10.440,53	55.492,73
5/0110002/01695	Einrichtung Kindergarten Grub	01.01.2011	0,0	10,0	0,00	0,00	0,00	0,00	0,00	0,00
5/0110002/01696	Kiga Grub Einrichtung 6. Gruppe 2017	01.09.2017	3,5	10,0	15.915,35	0,00	0,00	0,00	3.536,74	12.378,61
5/0110002/02143	Kiga Grub Einrichtung Igelgruppe 2021	28.10.2021	7,5	10,0	14.963,31	0,00	0,00	0,00	1.760,39	13.202,92
5/0110002/02144	Kiga Grub Einrichtung Hasengruppe 2021	28.10.2021	7,5	10,0	14.963,31	0,00	0,00	0,00	1.760,39	13.202,92
5/0290003/02125	Doppelturm mit Wackelbrücke	31.08.2018	4,5	10,0	5.687,25	0,00	0,00	0,00	1.034,05	4.653,20
5/0290003/02126	Kindergarten Grub - Würfel Konzept Set Profi 2.120 Würfel	06.09.2023	9,5	10,0	0,00	5.033,32	0,00	0,00	251,67	4.781,65
5/0310001/00001	Defibrillator Kindergarten Primedic HeartSave AED	05.11.2021	7,5	10,0	1.854,04	0,00	0,00	0,00	218,12	1.635,92
5/0340001/00001	Mayway E-Kombidämpfer Masterchef 10T Kiga Grub Küch	28.02.2022	3,0	5,0	7.516,68	0,00	0,00	0,00	1.879,17	5.637,51
1311	Investitionszuschüsse von Trägern öffentlichen Rechts				-394.393,39	0,00	3.600,00	0,00	-9.214,29	-388.779,10
3/0060001/02128	KT Gebäude Kindergarten Grub	01.01.2016	42,0	50,0	-394.393,39	0,00	3.600,00	0,00	-9.214,29	-388.779,10
5/0110002/02142	KT Einrichtung Kindergarten Grub	01.01.2016	0,0	10,0	0,00	0,00	0,00	0,00	0,00	0,00
240100 Kindergarten Sulz					0,00	22.800,10	0,00	0,00	0,00	22.800,10
1021	Grundstücke, Grundstückseinrichtungen und Infrastruktur				0,00	2.845,10	0,00	0,00	0,00	2.845,10
1/0020001/02027	Kindergarten Sulz - Grundstück Kirchenplatz				0,00	2.845,10	0,00	0,00	0,00	2.845,10
1022	Gebäude und Bauten				0,00	19.955,00	0,00	0,00	0,00	19.955,00
3/0060001/02131	Kindergarten Sulz - Gebäude				0,00	19.955,00	0,00	0,00	0,00	19.955,00

Ansatz MVAG Konto	Bezeichnung	Inbetrieb- nahme	RND	ND	Buchwert 31.12.2022	Zugänge/ + Umbuchungen	Abgänge/ -	Wertaufholung+/ Wertminderung-	Abschreibung	Buchwert 31.12.2023
363000 Ortsbildpflege					2.208,00	0,00	0,00	0,00	276,00	1.932,00
1025	Technische Anlagen, Fahrzeuge und Maschinen				2.208,00	0,00	0,00	0,00	276,00	1.932,00
4/0240001/02107	Jansen BSF-60T Stubbenfräse - Wurzelstockfräse Kupplun	20.06.2021	7,0	10,0	2.208,00	0,00	0,00	0,00	276,00	1.932,00
520000 Natur- und Landschaftsschutz					857,76	0,00	0,00	0,00	857,76	0,00
1010	Immaterielle Vermögenswerte				857,76	0,00	0,00	0,00	857,76	0,00
4/0440001/01652	ProOffice Wildbach k5	18.04.2019	0,0	5,0	857,76	0,00	0,00	0,00	857,76	0,00
1026	Amts-, Betriebs- und Geschäftsausstattung				0,00	0,00	0,00	0,00	0,00	0,00
4/0180003/01653	MS Surface Pro 2017 LTE	19.04.2019	0,0	4,0	0,00	0,00	0,00	0,00	0,00	0,00
611000 Landesstraßen					0,00	43.800,39	0,00	0,00	0,00	43.800,39
1021	Grundstücke, Grundstückseinrichtungen und Infrastruktur				0,00	43.800,39	0,00	0,00	0,00	43.800,39
2/0040001/01645	Adaptierung Bushaltestellen - Busbuchten 2022-2023 entla	01.01.2024	33,0	33,0	0,00	43.800,39	0,00	0,00	0,00	43.800,39
612000 Gemeindestraßen					2.167.132,76	26.380,28	1.764,00	0,00	139.634,64	2.052.114,40
1021	Grundstücke, Grundstückseinrichtungen und Infrastruktur				2.141.408,71	26.380,28	1.764,00	0,00	135.650,73	2.030.374,26
1/0020004/02128	Gst Nr. 220/5 EZ 1511 KG 16115 Kaltenleutgeben Steinkur	31.12.2018			10.127,92	0,00	0,00	0,00	0,00	10.127,92
2/0040001/01379	Dr.-Löwy-Gasse / Fahrbahn Fläche 242,69 m², Oberfläch	01.01.2000	8,2	33,0	3.382,96	0,00	0,00	0,00	367,71	3.015,25
2/0040001/01380	Am Marbach / Fahrbahn Fläche 213,06 m², Oberfläche Asp	01.01.2006	14,8	33,0	5.100,52	0,00	0,00	0,00	322,82	4.777,70
2/0040001/01381	Bachweg / Fahrbahn Fläche 99,80 m², Oberfläche Asphalt,	01.01.2000	8,2	33,0	1.391,16	0,00	0,00	0,00	151,21	1.239,95
2/0040001/01382	Brunnenplatz / Fahrbahn Fläche 46,88 m², Oberfläche Pfla	01.01.2013	21,4	33,0	1.591,08	0,00	0,00	0,00	71,03	1.520,05
2/0040001/01383	Grenzgasse / Fahrbahn Fläche 221,04 m², Oberfläche Aspl	01.01.2006	14,8	33,0	5.291,56	0,00	0,00	0,00	334,91	4.956,65
2/0040001/01384	Birnbauerweg / Birnbauer / Fahrbahn Fläche 713,40 m², O	01.01.2006	14,8	33,0	17.078,25	0,00	0,00	0,00	1.080,90	15.997,35
2/0040001/01385	Sportplatz / Fahrbahn Fläche 349,38 m², Oberfläche Aspha	01.01.2000	8,2	33,0	4.870,16	0,00	0,00	0,00	529,37	4.340,79
2/0040001/01386	Am Mühlgraben / Fahrbahn Fläche 824,65 m², Oberfläche /	01.01.2006	14,8	33,0	19.741,51	0,00	0,00	0,00	1.249,46	18.492,05
2/0040001/01387	Hauptstraße / Fahrbahn Fläche 170,88 m², Oberfläche Asp	01.01.2006	14,8	33,0	4.090,76	0,00	0,00	0,00	258,91	3.831,85
2/0040001/01388	Winkelberggasse / Fahrbahn Fläche 2.048,82 m², Oberfläc	01.01.2006	14,8	33,0	49.047,39	0,00	0,00	0,00	3.104,27	45.943,12
2/0040001/01389	Waldmüllergasse / Fahrbahn Fläche 665,52 m², Oberfläche	01.01.2006	14,8	33,0	15.932,16	0,00	0,00	0,00	1.008,36	14.923,80
2/0040001/01390	Maurergasse / Bachgrub / Fahrbahn Fläche 652,92 m², Ob	01.01.2006	14,8	33,0	15.630,39	0,00	0,00	0,00	989,27	14.641,12
2/0040001/01392	Mittlere Wöglerin / Wöglerin / Fahrbahn Fläche 104,68 m², (01.01.2013	21,4	33,0	3.552,76	0,00	0,00	0,00	158,61	3.394,15
2/0040001/01394	Schöffelstraße / Fahrbahn Fläche 601,51 m², Oberfläche A	01.01.2000	8,2	33,0	8.384,62	0,00	0,00	0,00	911,37	7.473,25
2/0040001/01395	St. Lukasweg / Fahrbahn Fläche 38,13 m², Oberfläche Aspl	01.01.2006	14,8	33,0	912,82	0,00	0,00	0,00	57,77	855,05
2/0040001/01397	Erlengasse / Fahrbahn Fläche 575,51 m², Oberfläche Asp	01.01.2000	8,2	33,0	8.022,18	0,00	0,00	0,00	871,98	7.150,20
2/0040001/01398	Gemeindestraße / Fahrbahn Fläche 743,76 m², Oberfläche	01.01.2006	14,8	33,0	17.805,16	0,00	0,00	0,00	1.126,91	16.678,25
2/0040001/01399	Josefsweg / Fahrbahn Fläche 135,00 m², Oberfläche Asph	01.01.2000	8,2	33,0	1.881,74	0,00	0,00	0,00	204,54	1.677,20
2/0040001/01400	Feldgasse / Fahrbahn Fläche 303,33 m², Oberfläche Asph	01.01.2006	14,8	33,0	7.261,54	0,00	0,00	0,00	459,59	6.801,95
2/0040001/01401	Pöchhackergasse / Fahrbahn Fläche 473,73 m², Oberfläche	01.01.2013	21,4	33,0	16.078,12	0,00	0,00	0,00	717,77	15.360,35
2/0040001/01402	Füllenberggasse / Fahrbahn Fläche 1.067,24 m², Oberfläch	01.01.2006	14,8	33,0	25.548,97	0,00	0,00	0,00	1.617,02	23.931,95

Ansatz MVAG Konto	Bezeichnung	Inbetrieb- nahme	RND	ND	Buchwert 31.12.2022	Zugänge/ + Umbuchungen -	Abgänge/	Wertaufholung+/ Wertminderung-	Abschreibung	Buchwert 31.12.2023
2/0040001/01403	Am Kögerl / Fahrbahn Fläche 508,90 m ² , Oberfläche Asphz	01.01.2000	8,2	33,0	7.093,76	0,00	0,00	0,00	771,06	6.322,70
2/0040001/01405	Lange Seite / Fahrbahn Fläche 395,73 m ² , Oberfläche Aspfl	01.01.2006	14,8	33,0	9.473,54	0,00	0,00	0,00	599,59	8.873,95
2/0040001/01406	Postgasse / Fahrbahn Fläche 238,60 m ² , Oberfläche Asphz	01.01.2013	21,4	33,0	8.097,94	0,00	0,00	0,00	361,52	7.736,42
2/0040001/01408	Dr.-Löwy-Gasse / Fahrbahn Fläche 73,89 m ² , Oberfläche A	01.01.2000	8,2	33,0	1.029,90	0,00	0,00	0,00	111,95	917,95
2/0040001/01409	Am Hirschenzipf / Fahrbahn Fläche 72,54 m ² , Oberfläche A	01.01.2000	8,2	33,0	1.011,16	0,00	0,00	0,00	109,91	901,25
2/0040001/01410	Stangaustraße / Fahrbahn Fläche 2.088,57 m ² , Oberfläche	01.01.2006	14,8	33,0	49.998,99	0,00	0,00	0,00	3.164,49	46.834,50
2/0040001/01411	Hinterwies / Fahrbahn Fläche 475,72 m ² , Oberfläche Asphz	01.01.2006	14,8	33,0	11.388,44	0,00	0,00	0,00	720,79	10.667,65
2/0040001/01412	Theodor Renner-Weg / Fahrbahn Fläche 616,08 m ² , Oberfl.	01.01.2006	14,8	33,0	14.748,59	0,00	0,00	0,00	933,46	13.815,13
2/0040001/01413	Hochfeldgasse / Fahrbahn Fläche 416,73 m ² , Oberfläche A	01.01.2006	14,8	33,0	9.976,26	0,00	0,00	0,00	631,41	9.344,85
2/0040001/01414	Brunnenplatz / Fahrbahn Fläche 71,82 m ² , Oberfläche Aspfl	01.01.2013	21,4	33,0	2.437,52	0,00	0,00	0,00	108,82	2.328,70
2/0040001/01415	Grenzgasse / Grenzgasse / Fahrbahn Fläche 238,36 m ² , O	01.01.2006	14,8	33,0	5.706,20	0,00	0,00	0,00	361,15	5.345,05
2/0040001/01416	Quellenweg / Fahrbahn Fläche 98,91 m ² , Oberfläche Asphz	01.01.2006	14,8	33,0	2.367,86	0,00	0,00	0,00	149,86	2.218,00
2/0040001/01418	Leopoldigasse / Fahrbahn Fläche 549,63 m ² , Oberfläche A:	01.01.2000	8,2	33,0	7.661,52	0,00	0,00	0,00	832,77	6.828,75
2/0040001/01420	Jeannettenruh / Fahrbahn 1.469,11m ² mit Umkehrplatz Okt	31.10.2019	28,5	33,0	65.261,29	0,00	0,00	0,00	2.212,25	63.049,04
2/0040001/01421	Postweg / Geh- und Radweg Fläche 89,00 m ² , Oberfläche	01.01.2006	14,8	33,0	1.704,40	0,00	0,00	0,00	107,87	1.596,53
2/0040001/01422	Schöffelstraße / Fahrbahn Fläche 1.270,93 m ² , Oberfläche	01.01.2006	14,8	33,0	30.425,30	0,00	0,00	0,00	1.925,65	28.499,65
2/0040001/01423	Kirchengasse / Geh- und Radweg Fläche 79,78 m ² , Oberfl.	01.01.2006	14,8	33,0	1.527,92	0,00	0,00	0,00	96,70	1.431,22
2/0040001/01424	Bachgasse / Fahrbahn Fläche 175,44 m ² , Oberfläche Asph	01.01.2013	21,4	33,0	5.954,32	0,00	0,00	0,00	265,82	5.688,50
2/0040001/01425	Sommeraugasse / Fahrbahn Fläche 99,40 m ² , Oberfläche /	01.01.2000	8,2	33,0	1.385,57	0,00	0,00	0,00	150,61	1.234,96
2/0040001/01426	Brunnfeldgasse / Fahrbahn Fläche 548,72 m ² , Oberfläche /	01.01.2000	8,2	33,0	7.648,83	0,00	0,00	0,00	831,39	6.817,44
2/0040001/01427	Lärbaumweg / Sittendorf / Fahrbahn Fläche 147,42 m ² , Obr	01.01.2000	8,2	33,0	2.054,96	0,00	0,00	0,00	223,37	1.831,59
2/0040001/01428	Lärbaumweg / Sittendorf / Fahrbahn Fläche 343,60 m ² , Obr	01.01.2013	21,4	33,0	11.661,40	0,00	0,00	0,00	520,60	11.140,80
2/0040001/01429	Florianigasse / Fahrbahn Fläche 391,52 m ² , Oberfläche Asj	01.01.2006	14,8	33,0	9.372,76	0,00	0,00	0,00	593,21	8.779,55
2/0040001/01431	Am Weiher / Fahrbahn Fläche 1.128,61 m ² , Oberfläche Asp	01.01.2006	14,8	33,0	27.018,24	0,00	0,00	0,00	1.710,02	25.308,22
2/0040001/01432	Mödlingbachgasse / Fahrbahn Fläche 365,70 m ² , Oberfl.	01.01.2006	14,8	33,0	22.654,80	0,00	0,00	0,00	1.433,85	21.220,95
2/0040001/01433	Anton-Wildgans-Gasse / Fahrbahn Fläche 637,51 m ² , Ober	01.01.2006	14,8	33,0	15.261,47	0,00	0,00	0,00	965,92	14.295,55
2/0040001/01434	Füllenberggasse / Geh- und Radweg Fläche 114,80 m ² , Ob	01.01.2006	14,8	33,0	2.198,60	0,00	0,00	0,00	139,15	2.059,45
2/0040001/01435	Postgasse / Fahrbahn Fläche 415,05 m ² , Oberfläche Asphz	01.01.2006	14,8	33,0	9.936,06	0,00	0,00	0,00	628,86	9.307,20
2/0040001/01436	Postgasse / Fahrbahn Fläche 728,04 m ² , Oberfläche Asphz	01.01.2000	8,2	33,0	10.148,44	0,00	0,00	0,00	1.103,09	9.045,35
2/0040001/01437	Kirchengasse / Fahrbahn Fläche 2.254,62 m ² , Oberfläche /	01.01.2000	8,2	33,0	31.427,98	0,00	0,00	0,00	3.416,08	28.011,90
2/0040001/01438	Hauptstraße / L128 / Geh- und Radweg Fläche 599,31 m ² , /	01.01.2006	14,8	33,0	11.477,68	0,00	0,00	0,00	726,44	10.751,24
2/0040001/01439	Sulzer Hauptstraße / L128 / Geh- und Radweg Fläche 33,7	01.01.2013	21,4	33,0	915,00	0,00	0,00	0,00	40,85	874,15
2/0040001/01440	Rohrberg / L128 / Geh- und Radweg Fläche 71,29 m ² , Obe	01.01.2006	14,8	33,0	1.365,32	0,00	0,00	0,00	86,41	1.278,91
2/0040001/01441	Stangaustraße / Fahrbahn Fläche 241,29 m ² , Oberfläche A	01.01.2000	8,2	33,0	3.363,44	0,00	0,00	0,00	365,59	2.997,85
2/0040001/01442	Lärbaumweg / Fahrbahn Fläche 203,60 m ² , Oberfläche Asp	01.01.2013	21,4	33,0	6.909,88	0,00	0,00	0,00	308,48	6.601,40
2/0040001/01444	Bachgasse / Bachgrub / Fahrbahn Fläche 50,64 m ² , Oberfl.	01.01.2006	14,8	33,0	1.212,28	0,00	0,00	0,00	76,73	1.135,55
2/0040001/01449	Sulzer Höhe / Fahrbahn Fläche 806,14 m ² , Oberfläche Asp	01.01.2000	8,2	33,0	11.237,11	0,00	0,00	0,00	1.221,43	10.015,68
2/0040001/01453	Am Feuerstein / Fahrbahn Fläche 526,12 m ² , Oberfläche A:	01.01.2013	21,4	33,0	17.856,04	0,00	0,00	0,00	797,14	17.058,90
2/0040001/01454	Helenenweg / Fahrbahn Fläche 392,25 m ² , Oberfläche Asp	01.01.2013	21,4	33,0	13.312,56	0,00	0,00	0,00	594,31	12.718,25

Ansatz MVAG Konto	Bezeichnung	Inbetrieb- nahme	RND	ND	Buchwert 31.12.2022	Zugänge/ + Umbuchungen	Abgänge/ -	Wertaufholung+/ Wertminderung-	Abschreibung	Buchwert 31.12.2023
2/0040001/01456	Erlengasse / Fahrbahn Fläche 346,76 m ² , Oberfläche Asp	01.01.2006	14,8	33,0	8.301,24	0,00	0,00	0,00	525,39	7.775,85
2/0040001/01457	An der Teichwiese / Fahrbahn Fläche 959,09 m ² , Oberfläche	01.01.2013	21,4	33,0	32.550,92	0,00	0,00	0,00	1.453,17	31.097,75
2/0040001/01458	Kirchenweg / Geh- und Radweg Fläche 92,99 m ² , Oberfläche	01.01.2006	14,8	33,0	1.780,80	0,00	0,00	0,00	112,71	1.668,09
2/0040001/01459	Langackerweg / Fahrbahn Fläche 91,65 m ² , Oberfläche Asp	01.01.2013	21,4	33,0	3.110,56	0,00	0,00	0,00	138,86	2.971,70
2/0040001/01460	Langackerweg / Fahrbahn Fläche 41,43 m ² , Oberfläche Asp	01.01.2006	14,8	33,0	991,82	0,00	0,00	0,00	62,77	929,05
2/0040001/01461	Hauptstraße / L130 / Geh- und Radweg Fläche 402,94 m ² ,	01.01.2013	21,4	33,0	10.940,28	0,00	0,00	0,00	488,41	10.451,87
2/0040001/01464	Pfarrkirche / Fahrbahn Fläche 1.003,89 m ² , Oberfläche Asp	01.01.2006	14,8	33,0	24.032,51	0,00	0,00	0,00	1.521,04	22.511,47
2/0040001/01465	Schöffelstraße / Parkstreifen Fläche 179,80 m ² , Oberfläche	01.01.2006	14,8	33,0	3.443,44	0,00	0,00	0,00	217,94	3.225,50
2/0040001/01467	Bachgasse / Fahrbahn Fläche 2.232,77 m ² , Oberfläche Asp	01.01.2006	14,8	33,0	53.451,03	0,00	0,00	0,00	3.382,98	50.068,05
2/0040001/01468	Josef-Englisch-Weg / Fahrbahn Fläche 213,87 m ² , Oberfläch	01.01.2006	14,8	33,0	5.119,91	0,00	0,00	0,00	324,04	4.795,87
2/0040001/01469	Hauptstraße / Fahrbahn Fläche 228,90 m ² , Oberfläche Asp	01.01.2000	8,2	33,0	3.190,72	0,00	0,00	0,00	346,82	2.843,90
2/0040001/01471	Kurparkgasse / Geh- und Radweg Fläche 115,73 m ² , Oberfl	01.01.2013	21,4	33,0	3.142,24	0,00	0,00	0,00	140,28	3.001,96
2/0040001/01473	Am Brandl / Fahrbahn Fläche 597,75 m ² , Oberfläche Asph	01.01.2000	8,2	33,0	8.332,28	0,00	0,00	0,00	905,68	7.426,60
2/0040001/01474	Josefsweg / Geh- und Radweg Fläche 141,17 m ² , Oberfläche	01.01.2000	8,2	33,0	1.574,26	0,00	0,00	0,00	171,12	1.403,14
2/0040001/01475	Kirchengasse / Fahrbahn Fläche 1.066,26 m ² , Oberfläche /	01.01.1993	1,6	33,0	4.200,42	0,00	0,00	0,00	1.615,55	2.584,87
2/0040001/01476	Friedhofgasse / Fahrbahn Fläche 402,00 m ² , Oberfläche As	01.01.2000	8,2	33,0	5.603,64	0,00	0,00	0,00	609,09	4.994,55
2/0040001/01477	Gaadner Straße / L2100 / Geh- und Radweg Fläche 37,13	01.01.2013	21,4	33,0	1.008,12	0,00	0,00	0,00	45,01	963,11
2/0040001/01478	Linke Wöglerin / Fahrbahn Fläche 182,22 m ² , Oberfläche A	01.01.2000	8,2	33,0	2.540,04	0,00	0,00	0,00	276,09	2.263,95
2/0040001/01479	Raitlstraße / Raitl / Geh- und Radweg Fläche 36,81 m ² , Ob	01.01.2013	21,4	33,0	999,44	0,00	0,00	0,00	44,62	954,82
2/0040001/01480	Mittlere Wöglerin / Wöglerin / Fahrbahn Fläche 104,48 m ² ,	01.01.2000	8,2	33,0	1.456,40	0,00	0,00	0,00	158,30	1.298,10
2/0040001/01481	Waldweg / Fahrbahn Fläche 643,63 m ² , Oberfläche Asphalt	15.12.2020	29,5	33,0	43.055,64	0,00	0,00	0,00	1.411,66	41.643,98
2/0040001/01482	Wildegger Straße / Fahrbahn Fläche 732,28 m ² , Oberfläche	01.01.2000	8,2	33,0	10.207,54	0,00	0,00	0,00	1.109,52	9.098,02
2/0040001/01484	Hauptstraße / L2095 / Geh- und Radweg Fläche 230,69 m ²	01.01.2013	21,4	33,0	6.263,44	0,00	0,00	0,00	279,62	5.983,82
2/0040001/01487	Wöglersstraße / L128 / Parkstreifen Fläche 115,34 m ² , Ober	01.01.2006	14,8	33,0	2.208,92	0,00	0,00	0,00	139,81	2.069,11
2/0040001/01488	Wöglersstraße / L128 / Geh- und Radweg Fläche 48,37 m ² ,	01.01.2013	21,4	33,0	1.313,32	0,00	0,00	0,00	58,63	1.254,69
2/0040001/01489	Heiligenkreuzerstraße / L128 / Geh- und Radweg Fläche 2	01.01.2013	21,4	33,0	552,27	0,00	0,00	0,00	24,65	527,62
2/0040001/01493	Janettenruh / Fahrbahn Fläche 585,42 m ² , Oberfläche Asp	01.01.2000	8,2	33,0	8.160,40	0,00	0,00	0,00	887,00	7.273,40
2/0040001/01494	An der Ochsenweide / Fahrbahn Fläche 619,00 m ² , Oberflä	01.01.2006	14,8	33,0	14.818,48	0,00	0,00	0,00	937,88	13.880,60
2/0040001/01495	Lange Seite / Fahrbahn Fläche 591,75 m ² , Oberfläche Asp	01.01.2000	8,2	33,0	8.248,64	0,00	0,00	0,00	896,59	7.352,05
2/0040001/01496	Lange Seite / Fahrbahn Fläche 507,72 m ² , Oberfläche Asp	01.01.2013	21,4	33,0	17.231,72	0,00	0,00	0,00	769,27	16.462,45
2/0040001/01497	Dornbacherstraße / L2101 / Geh- und Radweg Fläche 27,1	01.01.2013	21,4	33,0	736,36	0,00	0,00	0,00	32,87	703,49
2/0040001/01498	Sulzer Hauptstraße / L128 / Geh- und Radweg Fläche 203,	01.01.2006	14,8	33,0	3.897,32	0,00	0,00	0,00	246,67	3.650,65
2/0040001/01500	Berggasse / Geh- und Radweg Fläche 20,91 m ² , Oberfläche	01.01.2013	21,4	33,0	567,73	0,00	0,00	0,00	25,35	542,38
2/0040001/01501	Berggasse / Fahrbahn Fläche 2.968,81 m ² , Oberfläche Asp	01.01.2000	8,2	33,0	41.383,40	0,00	0,00	0,00	4.498,20	36.885,20
2/0040001/01502	Berggasse / Fahrbahn Fläche 122,68 m ² , Oberfläche Asph	01.01.1993	1,6	33,0	483,28	0,00	0,00	0,00	185,88	297,40
2/0040001/01504	Ameisbühel / Ameisbühel / Fahrbahn Fläche 140,49 m ² , Ob	01.01.2006	14,8	33,0	3.363,26	0,00	0,00	0,00	212,86	3.150,40
2/0040001/01505	Sulzer Höhe / Fahrbahn Fläche 350,51 m ² , Oberfläche Asp	01.01.2006	14,8	33,0	8.390,87	0,00	0,00	0,00	531,07	7.859,80
2/0040001/01508	Raitlstraße / Raitl / Fahrbahn Fläche 646,11 m ² , Oberfläche	01.01.2000	8,2	33,0	9.006,39	0,00	0,00	0,00	978,96	8.027,43
2/0040001/01510	Kapellenweg / Fahrbahn Fläche 1.006,24 m ² , Oberfläche A	01.01.2006	14,8	33,0	24.088,76	0,00	0,00	0,00	1.524,61	22.564,15

Ansatz MVAG Konto	Bezeichnung	Inbetrieb- nahme	RND	ND	Buchwert 31.12.2022	Zugänge/ + Umbuchungen -	Abgänge/	Wertaufholung+/ Wertminderung-	Abschreibung	Buchwert 31.12.2023
2/0040001/01511	Kreuzriegelstraße / Fahrbahn Fläche 306,12 m², Oberfläche	01.01.2000	8,2	33,0	4.267,12	0,00	0,00	0,00	463,82	3.803,30
2/0040001/01513	Wildegger Straße / Fahrbahn Fläche 1.328,68 m², Oberfläche	01.01.2006	14,8	33,0	31.807,80	0,00	0,00	0,00	2.013,15	29.794,65
2/0040001/01514	Festleiten / Fahrbahn Fläche 103,01 m², Oberfläche Asphalt	01.01.2013	21,4	33,0	3.495,92	0,00	0,00	0,00	156,07	3.339,85
2/0040001/01515	Gaadner Straße / L2100 / Geh- und Radweg Fläche 12,87 m²	01.01.2006	14,8	33,0	246,48	0,00	0,00	0,00	15,60	230,88
2/0040001/01516	Raitlstraße / Raitl / Fahrbahn Fläche 1.547,40 m², Oberfläche	01.01.2006	14,8	33,0	37.043,69	0,00	0,00	0,00	2.344,54	34.699,15
2/0040001/01517	Ortsstraße / L2101 / Parkstreifen Fläche 97,62 m², Oberfläche	01.01.2006	14,8	33,0	1.869,56	0,00	0,00	0,00	118,33	1.751,23
2/0040001/01518	Ortsstraße / L2101 / Geh- und Radweg Fläche 21,93 m², O	01.01.2000	8,2	33,0	244,56	0,00	0,00	0,00	26,58	217,98
2/0040001/01519	Linke Wöglerin / L127 / Geh- und Radweg Fläche 31,04 m²	01.01.2013	21,4	33,0	842,80	0,00	0,00	0,00	37,63	805,17
2/0040001/01520	Hauptstraße / L128 / Geh- und Radweg Fläche 189,72 m²,	01.01.2013	21,4	33,0	5.151,20	0,00	0,00	0,00	229,96	4.921,24
2/0040001/01521	Hauptstraße / L128 / Geh- und Radweg Fläche 109,35 m²,	01.01.2000	8,2	33,0	1.219,41	0,00	0,00	0,00	132,54	1.086,87
2/0040001/01522	Hauptstraße / L128 / Geh- und Radweg Fläche 138,38 m²,	01.01.2006	14,8	33,0	2.650,20	0,00	0,00	0,00	167,73	2.482,47
2/0040001/01523	Heiligenkreuzer Straße / L128 / Geh- und Radweg Fläche 2	01.01.2013	21,4	33,0	789,28	0,00	0,00	0,00	35,24	754,04
2/0040001/01524	Heiligenkreuzer Straße / L128 / Geh- und Radweg Fläche 1	01.01.2006	14,8	33,0	2.091,36	0,00	0,00	0,00	132,36	1.959,00
2/0040001/01525	Rechte Wöglerin / L128 / Geh- und Radweg Fläche 67,02 m	01.01.1986	0,0	33,0	0,00	0,00	0,00	0,00	0,00	0,00
2/0040001/01526	Birnbauerweg / Fahrbahn Fläche 2.804,27 m², Oberfläche /	01.01.2006	14,8	33,0	67.132,54	0,00	0,00	0,00	4.248,89	62.883,65
2/0040001/01527	Waldmüllergasse / Fahrbahn Fläche 89,88 m², Oberfläche /	01.01.2000	8,2	33,0	1.252,88	0,00	0,00	0,00	136,18	1.116,70
2/0040001/01528	Maurergasse / Fahrbahn Fläche 159,77 m², Oberfläche Asf	01.01.2000	8,2	33,0	2.227,02	0,00	0,00	0,00	242,07	1.984,95
2/0040001/01529	St. Lukasweg / Fahrbahn Fläche 218,72 m², Oberfläche Asf	01.01.1986	0,0	33,0	0,00	0,00	0,00	0,00	0,00	0,00
2/0040001/01531	Josefsweg / Fahrbahn Fläche 835,80 m², Oberfläche Asphz	01.01.2006	14,8	33,0	20.008,56	0,00	0,00	0,00	1.266,36	18.742,20
2/0040001/01532	Feldgasse / Geh- und Radweg Fläche 19,01 m², Oberfläche	01.01.2006	14,8	33,0	364,08	0,00	0,00	0,00	23,04	341,04
2/0040001/01533	Pöchhackergasse / Fahrbahn Fläche 186,38 m², Oberfläche	01.01.2000	8,2	33,0	2.597,94	0,00	0,00	0,00	282,38	2.315,56
2/0040001/01534	Am Kögerl / Fahrbahn Fläche 94,91 m², Oberfläche Asphalt	01.01.2006	14,8	33,0	2.271,96	0,00	0,00	0,00	143,79	2.128,17
2/0040001/01535	Rohrberg / Fahrbahn Fläche 285,32 m², Oberfläche Asphalt	01.01.2006	14,8	33,0	6.830,40	0,00	0,00	0,00	432,30	6.398,10
2/0040001/01538	Gaadner Straße / Fahrbahn Fläche 52,65 m², Oberfläche A	01.01.1993	1,6	33,0	207,41	0,00	0,00	0,00	79,77	127,64
2/0040001/01539	Am Hirschenzipf / Fahrbahn Fläche 331,68 m², Oberfläche	01.01.2006	14,8	33,0	7.940,21	0,00	0,00	0,00	502,54	7.437,67
2/0040001/01540	Hinterwies / Fahrbahn Fläche 80,36 m², Oberfläche Asphalt	01.01.2000	8,2	33,0	1.120,16	0,00	0,00	0,00	121,76	998,40
2/0040001/01541	Kirchengasse / Geh- und Radweg Fläche 42,77 m², Oberfläche	01.01.2013	21,4	33,0	1.161,28	0,00	0,00	0,00	51,84	1.109,44
2/0040001/01542	Kirchengasse / Fahrbahn Fläche 695,50 m², Oberfläche As	01.01.2006	14,8	33,0	16.649,84	0,00	0,00	0,00	1.053,79	15.596,05
2/0040001/01543	Winkelberggasse / Fahrbahn Fläche 220,49 m², Oberfläche	01.01.2000	8,2	33,0	3.073,49	0,00	0,00	0,00	334,08	2.739,41
2/0040001/01544	Sommeraugasse / Fahrbahn Fläche 517,76 m², Oberfläche	01.01.2006	14,8	33,0	12.394,73	0,00	0,00	0,00	784,48	11.610,25
2/0040001/01545	Brunnfeldgasse / Fahrbahn Fläche 459,94 m², Oberfläche /	01.01.2013	21,4	33,0	15.610,08	0,00	0,00	0,00	696,88	14.913,20
2/0040001/01546	Lärbaumweg / Fahrbahn Fläche 748,30 m², Oberfläche Asf	01.01.2000	8,2	33,0	10.430,84	0,00	0,00	0,00	1.133,79	9.297,05
2/0040001/01548	Lärbaumweg / Fahrbahn Fläche 156,84 m², Oberfläche Asf	01.01.2006	14,8	33,0	3.754,64	0,00	0,00	0,00	237,64	3.517,00
2/0040001/01550	Hauptstraße / Geh- und Radweg Fläche 1.628,06 m², Ober	01.01.2006	14,8	33,0	31.179,80	0,00	0,00	0,00	1.973,41	29.206,39
2/0040001/01551	Hauptstraße / Parkstreifen Fläche 1.004,16 m², Oberfläche	01.01.2006	14,8	33,0	19.231,20	0,00	0,00	0,00	1.217,16	18.014,04
2/0040001/01552	Hauptstraße / Geh- und Radweg Fläche 141,69 m², Oberflä	01.01.1993	1,6	33,0	446,54	0,00	0,00	0,00	171,75	274,79
2/0040001/01553	Hauptstraße / Geh- und Radweg Fläche 1.494,58 m², Ober	01.01.2013	21,4	33,0	40.579,96	0,00	0,00	0,00	1.811,61	38.768,35
2/0040001/01554	Sulzer Hauptstraße / Geh- und Radweg Fläche 96,07 m², C	01.01.2006	14,8	33,0	1.839,88	0,00	0,00	0,00	116,45	1.723,43
2/0040001/01555	Sulzer Hauptstraße / Parkstreifen Fläche 105,88 m², Oberfl	01.01.2006	14,8	33,0	2.027,76	0,00	0,00	0,00	128,34	1.899,42

Ansatz MVAG Konto	Bezeichnung	Inbetrieb- nahme	RND	ND	Buchwert 31.12.2022	Zugänge/ + Umbuchungen -	Abgänge/	Wertaufholung+/ Wertminderung-	Abschreibung	Buchwert 31.12.2023
2/0040001/01556	Sulzer Hauptstraße / Geh- und Radweg Fläche 114,57 m², 01.01.2000	8,2	33,0	1.277,64	0,00	0,00	0,00	138,87	1.138,77	
2/0040001/01557	Stangastraße / Geh- und Radweg Oberfläche Asphalt, Zu: 01.01.2013	21,4	33,0	22.862,64	0,00	0,00	0,00	1.020,65	21.841,99	
2/0040001/01561	An der Teichwiese / Parkstreifen Fläche 90,08 m², Oberfläch 01.01.2013	21,4	33,0	2.445,80	0,00	0,00	0,00	109,19	2.336,61	
2/0040001/01562	Langackerweg / Fahrbahn Fläche 158,28 m², Oberfläche A: 01.01.2000	8,2	33,0	2.206,32	0,00	0,00	0,00	239,82	1.966,50	
2/0040001/01563	Hauptstraße / Parkstreifen Fläche 315,66 m², Oberfläche A 01.01.2013	21,4	33,0	8.570,64	0,00	0,00	0,00	382,62	8.188,02	
2/0040001/01564	Pfarrkirche / Fahrbahn Fläche 563,00 m², Oberfläche Pflast 01.01.2006	14,8	33,0	13.477,88	0,00	0,00	0,00	853,03	12.624,85	
2/0040001/01565	Maurergasse / Fahrbahn Fläche 428,30 m², Oberfläche Asp 01.01.2006	14,8	33,0	10.253,24	0,00	0,00	0,00	648,94	9.604,30	
2/0040001/01566	Bachgasse / Fahrbahn Fläche 132,41 m², Oberfläche Asp 01.01.2000	8,2	33,0	1.845,66	0,00	0,00	0,00	200,62	1.645,04	
2/0040001/01567	Am Weiher / Fahrbahn Fläche 132,90 m², Oberfläche Asp 01.01.2000	8,2	33,0	1.852,47	0,00	0,00	0,00	201,36	1.651,11	
2/0040001/01568	Raitlstraße / Fahrbahn Fläche 1.278,76 m², Oberfläche Asp 01.01.2006	14,8	33,0	30.612,74	0,00	0,00	0,00	1.937,52	28.675,22	
2/0040001/01569	Kurparkgasse / Fahrbahn Fläche 1.026,47 m², Oberfläche / 01.01.2006	14,8	33,0	24.573,06	0,00	0,00	0,00	1.555,26	23.017,80	
2/0040001/01570	Kirchenplatz / Fahrbahn Fläche 166,53 m², Oberfläche Pfla 01.01.2006	14,8	33,0	3.986,62	0,00	0,00	0,00	252,32	3.734,30	
2/0040001/01571	Kirchenplatz / Geh- und Radweg Fläche 22,62 m², Oberfläch 01.01.2013	21,4	33,0	614,16	0,00	0,00	0,00	27,42	586,74	
2/0040001/01572	Kirchenplatz / Fahrbahn Fläche 265,52 m², Oberfläche Asp 01.01.1993	1,6	33,0	1.045,99	0,00	0,00	0,00	402,30	643,69	
2/0040001/01573	Gaadner Straße / Geh- und Radweg Fläche 446,24 m², Ob: 01.01.2013	21,4	33,0	12.116,08	0,00	0,00	0,00	540,90	11.575,18	
2/0040001/01574	Gaadner Straße / Parkstreifen Fläche 302,18 m², Oberfläch 01.01.2006	14,8	33,0	5.787,20	0,00	0,00	0,00	366,28	5.420,92	
2/0040001/01575	Raitlstraße / Fahrbahn Fläche 2.688,03 m², Oberfläche Asp 01.01.2000	8,2	33,0	37.469,52	0,00	0,00	0,00	4.072,77	33.396,75	
2/0040001/01576	Mittlere Wöglerin / Fahrbahn Fläche 508,00 m², Oberfläche 01.01.2006	14,8	33,0	12.161,20	0,00	0,00	0,00	769,70	11.391,50	
2/0040001/01577	Mittlere Wöglerin / Fahrbahn Fläche 1.496,14 m², Oberfläch 01.01.2000	8,2	33,0	20.855,28	0,00	0,00	0,00	2.266,88	18.588,40	
2/0040001/01578	Mittlere Wöglerin / Fahrbahn Fläche 583,80 m², Oberfläche 01.01.1993	1,6	33,0	2.299,82	0,00	0,00	0,00	884,55	1.415,27	
2/0040001/01579	Gemeindestraße / Fahrbahn Fläche 312,45 m², Oberfläche 01.01.2013	21,4	33,0	10.604,36	0,00	0,00	0,00	473,41	10.130,95	
2/0040001/01581	Birnbauerweg / Fahrbahn Fläche 358,83 m², Oberfläche As 01.01.2000	8,2	33,0	5.001,88	0,00	0,00	0,00	543,68	4.458,20	
2/0040001/01582	Wöglerinstraße / Geh- und Radweg Fläche 86,55 m², Oberfläch 01.01.2013	21,4	33,0	2.349,96	0,00	0,00	0,00	104,91	2.245,05	
2/0040001/01583	Heiligenkreuzerstraße / Geh- und Radweg Fläche 137,02 m 01.01.2006	14,8	33,0	2.624,04	0,00	0,00	0,00	166,08	2.457,96	
2/0040001/01584	Heiligenkreuzerstraße / Geh- und Radweg Fläche 93,05 m² 01.01.1993	1,6	33,0	293,24	0,00	0,00	0,00	112,78	180,46	
2/0040001/01585	Lindenhof / Fahrbahn Fläche 5,01 m², Oberfläche Asphalt, : 01.01.2006	14,8	33,0	119,94	0,00	0,00	0,00	7,59	112,35	
2/0040001/01586	Lange Seite / Fahrbahn Fläche 82,59 m², Oberfläche Asp: 01.01.1993	1,6	33,0	325,35	0,00	0,00	0,00	125,13	200,22	
2/0040001/01588	Dornbacherstraße / Geh- und Radweg Fläche 24,00 m², Ot 01.01.2006	14,8	33,0	459,64	0,00	0,00	0,00	29,09	430,55	
2/0040001/01590	Berggasse / Geh- und Radweg Fläche 238,02 m², Oberfläch 01.01.2006	14,8	33,0	4.558,44	0,00	0,00	0,00	288,51	4.269,93	
2/0040001/01591	Berggasse / Fahrbahn Fläche 157,59 m², Oberfläche Asp: 01.01.2006	14,8	33,0	3.772,62	0,00	0,00	0,00	238,77	3.533,85	
2/0040001/01592	Ameisbühel / Fahrbahn Fläche 476,25 m², Oberfläche Asp 01.01.2000	8,2	33,0	6.638,58	0,00	0,00	0,00	721,58	5.917,00	
2/0040001/01595	Kreuzriegelstraße / Fahrbahn Fläche 743,84 m², Oberfläch 01.01.1993	1,6	33,0	2.930,28	0,00	0,00	0,00	1.127,03	1.803,25	
2/0040001/01596	Kreuzriegelstraße / Fahrbahn Fläche 110,13 m², Oberfläch 01.01.2006	14,8	33,0	2.636,46	0,00	0,00	0,00	166,86	2.469,60	
2/0040001/01598	Ortsstraße / Geh- und Radweg Fläche 295,25 m², Oberfläch 01.01.2006	14,8	33,0	5.654,48	0,00	0,00	0,00	357,88	5.296,60	
2/0040001/01599	Ortsstraße / Parkstreifen Fläche 88,96 m², Oberfläche Asp 01.01.2006	14,8	33,0	1.703,72	0,00	0,00	0,00	107,83	1.595,89	
2/0040001/01600	Raitlstraße / Parkstreifen Fläche 111,60 m², Oberfläche Pfl: 01.01.2013	21,4	33,0	3.030,12	0,00	0,00	0,00	135,27	2.894,85	
2/0040001/01601	Linke Wöglerin / Geh- und Radweg Fläche 65,65 m², Oberf 01.01.2013	21,4	33,0	1.782,48	0,00	0,00	0,00	79,58	1.702,90	
2/0040001/01602	Hauptstraße / Parkstreifen Fläche 142,58 m², Oberfläche A 01.01.2000	8,2	33,0	1.589,99	0,00	0,00	0,00	172,83	1.417,16	
2/0040001/01603	Hauptstraße / Geh- und Radweg Fläche 469,25 m², Oberfläch 01.01.2000	8,2	33,0	5.232,84	0,00	0,00	0,00	568,79	4.664,05	

Ansatz MVAG Konto	Bezeichnung	Inbetrieb- nahme	RND	ND	Buchwert 31.12.2022	Zugänge/ + Umbuchungen	Abgänge/ -	Wertaufholung+/ Wertminderung-	Abschreibung	Buchwert 31.12.2023
2/0040001/01604	Hauptstraße / Parkstreifen Fläche 305,81 m², Oberfläche P	01.01.2013	21,4	33,0	8.303,20	0,00	0,00	0,00	370,68	7.932,52
2/0040001/01605	Heiligenkreuzer Straße / Geh- und Radweg Fläche 142,37 m²	01.01.2013	21,4	33,0	3.865,56	0,00	0,00	0,00	172,57	3.692,99
2/0040001/01606	Heiligenkreuzer Straße / Geh- und Radweg Fläche 31,25 m²	01.01.2000	8,2	33,0	348,44	0,00	0,00	0,00	37,87	310,57
2/0040001/01607	Heiligenkreuzer Straße / Geh- und Radweg Fläche 61,15 m²	01.01.2006	14,8	33,0	1.171,12	0,00	0,00	0,00	74,12	1.097,00
2/0040001/01608	Raitlstraße / Geh- und Radweg Fläche 33,07 m², Oberfläche	01.01.2013	21,4	33,0	897,90	0,00	0,00	0,00	40,08	857,82
2/0040001/01610	Gaadner Straße / Fahrbahn Fläche 87,32 m², Oberfläche A	01.01.2006	14,8	33,0	2.090,40	0,00	0,00	0,00	132,30	1.958,10
2/0040001/01612	Mittlere Wöglerin / Fahrbahn Fläche 275,96 m², Oberfläche	01.01.2013	21,4	33,0	9.365,92	0,00	0,00	0,00	418,12	8.947,80
2/0040001/01634	Randeffassungen, Klasse 1 9.511 lfm	01.07.2012	21,5	33,0	129.206,88	0,00	0,00	0,00	5.742,53	123.464,35
2/0040001/01635	Randeffassungen, Klasse 2 122 lfm	01.07.2006	15,5	33,0	1.180,76	0,00	0,00	0,00	71,56	1.109,20
2/0040001/01636	Randeffassungen, Klasse 3 3.505 lfm	01.07.1998	7,5	33,0	19.068,56	0,00	0,00	0,00	2.243,36	16.825,20
2/0040001/01637	Postgasse Parkstreifen und Gehweg	21.12.2019	28,5	33,0	47.391,29	0,00	0,00	0,00	1.606,48	45.784,81
2/0040001/01638	Volksschule Sittendorf Gaadner Straße Verkehrsberuhigung	31.08.2021	30,5	33,0	104.902,17	0,00	0,00	0,00	3.330,23	101.571,94
2/0040001/01640	Brunnenweg / Fahrbahn 2020 Asphaltierung 651 m² Gräben	01.01.2013	0,0	10,0	0,00	0,00	0,00	0,00	0,00	0,00
2/0040001/01642	Füllenberggasse Asphaltierung 2021	13.09.2021	30,5	33,0	16.154,23	0,00	0,00	0,00	512,83	15.641,40
2/0040001/01643	Umgestaltung Bushaltestellen 2022				1.764,00	0,00	1.764,00	0,00	0,00	0,00
2/0040001/01646	Adaptierung Bushaltestelle Sulz Schöffelstraße	01.07.2023	32,5	33,0	0,00	26.380,28	0,00	0,00	399,70	25.980,58
2/0040002/01393	Brunnenweg / Geh- und Radweg Fläche 129,53 m², Oberfläche	01.01.2017	0,0	10,0	0,00	0,00	0,00	0,00	0,00	0,00
2/0040002/01417	Waldweg / Fahrbahn Fläche 489,09 m², Oberfläche Schotte	01.01.2013	0,0	10,0	0,00	0,00	0,00	0,00	0,00	0,00
2/0040002/01448	Ameisbühel / Fahrbahn Fläche 612,00 m², Oberfläche Schot	01.01.2013	0,0	10,0	0,00	0,00	0,00	0,00	0,00	0,00
2/0040002/01450	Festleiten / Fahrbahn Fläche 663,79 m², Oberfläche Schott	01.01.2013	0,0	10,0	0,00	0,00	0,00	0,00	0,00	0,00
2/0040002/01451	Florianiweg / Geh- und Radweg Fläche 111,02 m², Oberfläch	01.01.2017	0,0	10,0	0,00	0,00	0,00	0,00	0,00	0,00
2/0040002/01452	Tennisplatz / Fahrbahn Fläche 179,83 m², Oberfläche Scho	01.01.2013	0,0	10,0	0,00	0,00	0,00	0,00	0,00	0,00
2/0040002/01462	Am Kögerl / Fahrbahn Fläche 91,08 m², Oberfläche Erdweg	01.01.2017	0,0	10,0	0,00	0,00	0,00	0,00	0,00	0,00
2/0040002/01463	Verbindung Füllenberggasse/Langackerweg / Fahrbahn Flä	01.01.2013	0,0	10,0	0,00	0,00	0,00	0,00	0,00	0,00
2/0040002/01547	Stangaustraße / Fahrbahn Fläche 365,47 m², Oberfläche S	01.01.2013	0,0	10,0	0,00	0,00	0,00	0,00	0,00	0,00
2/0040002/01549	Füllenberggasse / Fahrbahn Fläche 70,50 m², Oberfläche S	01.01.2013	0,0	10,0	0,00	0,00	0,00	0,00	0,00	0,00
2/0040002/01558	Sittendorf 1 / Fahrbahn Fläche 138,84 m², Oberfläche Schc	01.01.2013	0,0	10,0	0,00	0,00	0,00	0,00	0,00	0,00
2/0040002/01587	Lange Seite / Fahrbahn Fläche 495,42 m², Oberfläche Erdv	01.01.2017	0,0	10,0	0,00	0,00	0,00	0,00	0,00	0,00
2/0040002/01593	Sulzer Höhe / Fahrbahn Fläche 637,32 m², Oberfläche Sch	01.01.2013	0,0	10,0	0,00	0,00	0,00	0,00	0,00	0,00
2/0040002/01609	Am Kögerl / Fahrbahn Fläche 115,56 m², Oberfläche Schot	01.01.2013	0,0	10,0	0,00	0,00	0,00	0,00	0,00	0,00
2/0040002/01613	Hauptstraße / Geh- und Radweg Fläche 22,87 m², Oberfläch	01.01.2017	3,0	10,0	116,63	0,00	0,00	0,00	29,16	87,47
2/0040002/01616	Gruberau / Fahrbahn Fläche 433,68 m², Oberfläche Erdweg	01.01.2017	0,0	10,0	0,00	0,00	0,00	0,00	0,00	0,00
2/0040002/01618	Josef-Englisch-Weg / Fahrbahn Fläche 61,08 m², Oberfläch	01.01.2013	0,0	10,0	0,00	0,00	0,00	0,00	0,00	0,00
2/0040002/01619	Langackerweg / Fahrbahn Fläche 705,84 m², Oberfläche S	01.01.2013	0,0	10,0	0,00	0,00	0,00	0,00	0,00	0,00
2/0040002/01623	Sittendorf 3 / Fahrbahn Fläche 378,18 m², Oberfläche Schc	01.01.2013	0,0	10,0	0,00	0,00	0,00	0,00	0,00	0,00
2/0040002/01624	Sulzer Höhe / Fahrbahn Fläche 379,77 m², Oberfläche Erdv	01.01.2017	0,0	10,0	0,00	0,00	0,00	0,00	0,00	0,00
2/0040002/01625	An der Ochsenweide / Geh- und Radweg Fläche 107,66 m²	01.01.2017	0,0	10,0	0,00	0,00	0,00	0,00	0,00	0,00
2/0040002/01627	An der Teichwiese / Fahrbahn Fläche 241,68 m², Oberfläch	01.01.2013	0,0	10,0	0,00	0,00	0,00	0,00	0,00	0,00
2/0040002/01632	Sittendorf 3 / Fahrbahn Fläche 335,04 m², Oberfläche Erdw	01.01.2017	0,0	10,0	0,00	0,00	0,00	0,00	0,00	0,00

Ansatz MVAG Konto	Bezeichnung	Inbetrieb- nahme	RND	ND	Buchwert 31.12.2022	Zugänge/ + Umbuchungen -	Abgänge/ -	Wertaufholung+/ Wertminderung-	Abschreibung	Buchwert 31.12.2023
2/0040012/02102	ÖB Am Hirschkogel 2021	31.12.2021	12,5	15,0	6.705,56	0,00	0,00	0,00	496,71	6.208,85
2/0070003/01649	Brunnen Sulz vor GdeAmt	08.11.2016	25,5	33,0	8.122,95	0,00	0,00	0,00	306,53	7.816,42
3/0040006/02110	Stahlbetonbrücke Sittendorf	12.12.2016	32,5	40,0	64.323,31	0,00	0,00	0,00	1.920,10	62.403,21
1024	Sonderanlagen				4.340,89	0,00	0,00	0,00	1.289,64	3.051,25
4/0040012/01656	Geschwindigkeitsanzeige GR33L	17.04.2019	10,0	15,0	1.445,23	0,00	0,00	0,00	131,38	1.313,85
4/0350003/02109	Lagerzelt Winterdienst	29.12.2015	1,5	10,0	2.895,66	0,00	0,00	0,00	1.158,26	1.737,40
1025	Technische Anlagen, Fahrzeuge und Maschinen				20.186,28	0,00	0,00	0,00	2.523,29	17.662,99
4/0240001/02106	Heißwasser-Wildkrautbekämpfungsanlage mobil + Zusatzg	09.03.2021	7,0	10,0	20.186,28	0,00	0,00	0,00	2.523,29	17.662,99
1026	Amts-, Betriebs- und Geschäftsausstattung				1.196,88	0,00	0,00	0,00	170,98	1.025,90
4/0350003/02111	Betonbarrieren+Geländerbügel 4 Stück 50/200	31.03.2020	6,0	10,0	1.196,88	0,00	0,00	0,00	170,98	1.025,90
649000	Sonstige Einrichtungen und Maßnahmen				17.914,25	0,00	0,00	0,00	1.058,89	16.855,36
1022	Gebäude und Bauten				17.914,25	0,00	0,00	0,00	1.058,89	16.855,36
2/0070002/00001	Buswartehäuschen Sulz Hauptstraße	21.12.2019	15,5	20,0	4.732,20	0,00	0,00	0,00	286,80	4.445,40
2/0070002/00002	Buswartehäuschen Wöglarin	21.12.2019	15,5	20,0	4.732,20	0,00	0,00	0,00	286,80	4.445,40
2/0070002/00003	Buswartehäuschen Buchelbach	21.12.2019	15,5	20,0	4.356,00	0,00	0,00	0,00	264,00	4.092,00
2/0070002/00004	Buswartehäuschen Dornbacher Straße bei Umkehrplatz Kr	02.07.2021	17,5	20,0	4.093,85	0,00	0,00	0,00	221,29	3.872,56
710000	Wegebau				572.222,46	21.909,54	4.750,00	0,00	39.286,70	550.095,30
1021	Grundstücke, Grundstückseinrichtungen und Infrastruktur				588.471,18	21.909,54	0,00	0,00	39.901,40	570.479,32
2/0040001/01391	Waldgasse / Fahrbahn Fläche 771,45 m², Oberfläche Asph	01.01.2006	14,8	33,0	18.468,06	0,00	0,00	0,00	1.168,86	17.299,20
2/0040001/01396	Gföhler Straße / Fahrbahn Fläche 3.690,21 m², Oberfläche	01.01.2006	14,8	33,0	88.341,38	0,00	0,00	0,00	5.591,23	82.750,15
2/0040001/01404	Rohrberg / Rohrberg / Fahrbahn Fläche 1.007,37 m², Oberfl	01.01.2006	14,8	33,0	24.115,82	0,00	0,00	0,00	1.526,32	22.589,50
2/0040001/01407	Gaadner Straße / Fahrbahn Fläche 30,75 m², Oberfläche A	01.01.1993	1,6	33,0	121,14	0,00	0,00	0,00	46,59	74,55
2/0040001/01419	Lindenhof / Lindenhof / Fahrbahn Fläche 476,37 m², Oberfl.	01.01.2006	14,8	33,0	11.404,02	0,00	0,00	0,00	721,77	10.682,25
2/0040001/01430	Lärbaumweg / Fahrbahn Fläche 1.025,10 m², Oberfläche A	01.01.2006	14,8	33,0	24.540,28	0,00	0,00	0,00	1.553,18	22.987,10
2/0040001/01443	Neuweg / Neuweg / Fahrbahn Fläche 2.419,00 m², Oberflä	01.01.1993	1,6	33,0	9.529,40	0,00	0,00	0,00	3.665,15	5.864,25
2/0040001/01446	Seestraße / Fahrbahn Fläche 774,06 m², Oberfläche Asph	01.01.1993	1,6	33,0	3.049,32	0,00	0,00	0,00	1.172,82	1.876,50
2/0040001/01466	Bachgasse / Bachgrub / Fahrbahn Fläche 10,62 m², Oberfl	01.01.2006	14,8	33,0	254,24	0,00	0,00	0,00	16,09	238,15
2/0040001/01470	Raitlstraße / Fahrbahn Fläche 3.550,38 m², Oberfläche Asp	01.01.2006	14,8	33,0	84.993,96	0,00	0,00	0,00	5.379,36	79.614,60
2/0040001/01483	Gemeindestraße / Hamann-Merz / Fahrbahn Fläche 1.201,0	01.01.2013	21,4	33,0	40.792,44	0,00	0,00	0,00	1.821,09	38.971,35
2/0040001/01485	Birnbauerweg / Birnbauer / Fahrbahn Fläche 113,16 m², Ot	01.01.2006	14,8	33,0	2.708,99	0,00	0,00	0,00	171,46	2.537,53
2/0040001/01490	Lindenhof / Fahrbahn Fläche 2.842,41 m², Oberfläche Asp	01.01.2006	14,8	33,0	68.045,58	0,00	0,00	0,00	4.306,68	63.738,90
2/0040001/01491	Buchengasse / Fahrbahn Fläche 231,24 m², Oberfläche As	01.01.2013	21,4	33,0	7.848,16	0,00	0,00	0,00	350,36	7.497,80
2/0040001/01492	Wildegger Straße / Fahrbahn Fläche 684,97 m², Oberfläche	01.01.2000	8,2	33,0	9.548,08	0,00	0,00	0,00	1.037,83	8.510,25
2/0040001/01499	Bachgasse / Fahrbahn Fläche 87,42 m², Oberfläche Aspha	01.01.2006	14,8	33,0	2.092,79	0,00	0,00	0,00	132,46	1.960,33
2/0040001/01503	Berggasse / Fahrbahn Fläche 125,43 m², Oberfläche Asph	01.01.2006	14,8	33,0	3.002,71	0,00	0,00	0,00	190,04	2.812,67

Ansatz MVAG Konto	Bezeichnung	Inbetrieb- nahme	RND	ND	Buchwert 31.12.2022	Zugänge/ + Umbuchungen	Abgänge/ -	Wertaufholung+/ Wertminderung-	Abschreibung	Buchwert 31.12.2023
2/0040001/01507	Raitlstraße / Raitl / Fahrbahn Fläche 956,37 m², Oberfläche	01.01.2006	14,8	33,0	22.894,79	0,00	0,00	0,00	1.449,04	21.445,75
2/0040001/01509	Neuweg / Neuweg / Fahrbahn Fläche 292,60 m², Oberfläch	01.01.1986	0,0	33,0	0,00	0,00	0,00	0,00	0,00	0,00
2/0040001/01512	Wildegger Straße / Fahrbahn Fläche 1.437,82 m², Oberfläch	01.01.2013	21,4	33,0	48.798,56	0,00	0,00	0,00	2.178,51	46.620,05
2/0040001/01530	Gföhler Straße / Fahrbahn Fläche 1.525,95 m², Oberfläche	01.01.2000	8,2	33,0	21.270,81	0,00	0,00	0,00	2.312,04	18.958,77
2/0040001/01536	Gaadner Straße / Fahrbahn Fläche 222,90 m², Oberfläche	01.01.2006	14,8	33,0	5.336,08	0,00	0,00	0,00	337,73	4.998,35
2/0040001/01559	Seestraße / Fahrbahn Fläche 197,13 m², Oberfläche Asphæ	01.01.1986	0,0	33,0	0,00	0,00	0,00	0,00	0,00	0,00
2/0040001/01560	Seestraße / Fahrbahn Fläche 821,67 m², Oberfläche Asphæ	01.01.2006	14,8	33,0	19.670,29	0,00	0,00	0,00	1.244,96	18.425,33
2/0040001/01580	Birnbauerweg / Fahrbahn Fläche 109,44 m², Oberfläche As	01.01.2006	14,8	33,0	2.619,92	0,00	0,00	0,00	165,82	2.454,10
2/0040001/01589	Lindenhof / Fahrbahn Fläche 73,71 m², Oberfläche Asphalt	01.01.2000	8,2	33,0	1.027,48	0,00	0,00	0,00	111,68	915,80
2/0040001/01594	Neuweg / Fahrbahn Fläche 42,69 m², Oberfläche Asphalt, z	01.01.2013	21,4	33,0	1.448,88	0,00	0,00	0,00	64,68	1.384,20
2/0040001/01597	Wildegger Straße / Fahrbahn Fläche 24,64 m², Oberfläche	01.01.2006	14,8	33,0	589,88	0,00	0,00	0,00	37,33	552,55
2/0040001/01626	Rohrberg / Fahrbahn Fläche 275,82 m², Oberfläche Asphal	01.01.2006	14,8	33,0	6.602,96	0,00	0,00	0,00	417,91	6.185,05
2/0040001/01629	Rohrberg / Fahrbahn Fläche 83,75 m², Oberfläche Asphalt,	01.01.2000	8,2	33,0	1.167,43	0,00	0,00	0,00	126,89	1.040,54
2/0040001/01639	Neuweg 2020 Fahrbahn 1.188 m² + 2. Teil 2021 ; 30.06.2020	2020	29,0	33,0	58.187,73	0,00	0,00	0,00	1.939,59	56.248,14
2/0040001/01644	Güterweg Hetzenbergweg 2023 Einbau Fräsmaterial	23.02.2023	32,0	33,0	0,00	21.909,54	0,00	0,00	663,93	21.245,61
2/0040002/01445	Sittendorf 1 / Fahrbahn Fläche 545,28 m², Oberfläche Schc	01.01.2013	0,0	10,0	0,00	0,00	0,00	0,00	0,00	0,00
2/0040002/01447	Ameisbühel / Fahrbahn Fläche 391,80 m², Oberfläche Schc	01.01.2013	0,0	10,0	0,00	0,00	0,00	0,00	0,00	0,00
2/0040002/01455	Seestraße / Fahrbahn Fläche 1.434,90 m², Oberfläche Sch	01.01.2013	0,0	10,0	0,00	0,00	0,00	0,00	0,00	0,00
2/0040002/01486	Ameisbühel / Ameisbühel / Fahrbahn Fläche 1.796,82 m², (01.01.2013	0,0	10,0	0,00	0,00	0,00	0,00	0,00	0,00
2/0040002/01506	Sulzer Höhe / Fahrbahn Fläche 1.883,25 m², Oberfläche Sc	01.01.2013	0,0	10,0	0,00	0,00	0,00	0,00	0,00	0,00
2/0040002/01537	Gaadner Straße / Fahrbahn Fläche 160,59 m², Oberfläche :	01.01.2013	0,0	10,0	0,00	0,00	0,00	0,00	0,00	0,00
2/0040002/01611	Lutzfeld 2 / Fahrbahn Fläche 484,17 m², Oberfläche Erdwe	01.01.2017	0,0	10,0	0,00	0,00	0,00	0,00	0,00	0,00
2/0040002/01614	Seestraße / Fahrbahn Fläche 404,07 m², Oberfläche Erdwe	01.01.2017	0,0	10,0	0,00	0,00	0,00	0,00	0,00	0,00
2/0040002/01615	Gruberau / Fahrbahn Fläche 2.326,11 m², Oberfläche Erdw	01.01.2017	0,0	10,0	0,00	0,00	0,00	0,00	0,00	0,00
2/0040002/01617	Lutzfeld 1 / Fahrbahn Fläche 1.477,14 m², Oberfläche Erdw	01.01.2017	0,0	10,0	0,00	0,00	0,00	0,00	0,00	0,00
2/0040002/01620	Sulzer Höhe / Fahrbahn Fläche 335,25 m², Oberfläche Erd	01.01.2017	0,0	10,0	0,00	0,00	0,00	0,00	0,00	0,00
2/0040002/01621	Kuppelhalterfeld / Fahrbahn Fläche 4.022,19 m², Oberfläch	01.01.2013	0,0	10,0	0,00	0,00	0,00	0,00	0,00	0,00
2/0040002/01622	Sittendorf 3 / Fahrbahn Fläche 408,84 m², Oberfläche Schc	01.01.2013	0,0	10,0	0,00	0,00	0,00	0,00	0,00	0,00
2/0040002/01628	Berggasse / Fahrbahn Fläche 97,62 m², Oberfläche Schotte	01.01.2013	0,0	10,0	0,00	0,00	0,00	0,00	0,00	0,00
2/0040002/01630	Lärbaumweg / Fahrbahn Fläche 2.372,40 m², Oberfläche S	01.01.2013	0,0	10,0	0,00	0,00	0,00	0,00	0,00	0,00
2/0040002/01631	Sittendorf 3 / Fahrbahn Fläche 650,04 m², Oberfläche Erdw	01.01.2017	0,0	10,0	0,00	0,00	0,00	0,00	0,00	0,00
1311	Investitionszuschüsse von Trägern öffentlichen Rechts				-16.248,72	0,00	4.750,00	0,00	-614,70	-20.384,02
2/0040001/01641	Güterweg Neuweg NÖ ABB Förderung Güterwege Erhaltung	01.10.2020	29,0	32,5	-16.248,72	0,00	0,00	0,00	-541,62	-15.707,10
2/0040001/01647	Güterweg Hetzenbergweg 2023 Einbau Fräsmaterial Förde	05.09.2023	32,0	32,5	0,00	0,00	4.750,00	0,00	-73,08	-4.676,92
771000	Maßnahmen zur Förderung des Fremdenverkehrs				2.195,00	0,00	0,00	0,00	385,00	1.810,00
1010	Immaterielle Vermögenswerte				765,00	0,00	0,00	0,00	255,00	510,00
4/0440001/01658	Digitaler Ortsplan Orbis	06.02.2018	2,0	8,0	765,00	0,00	0,00	0,00	255,00	510,00

Ansatz MVAG Konto	Bezeichnung	Inbetrieb- nahme	RND	ND	Buchwert 31.12.2022	Zugänge/ + Umbuchungen	Abgänge/ -	Wertaufholung+/ Wertminderung-	Abschreibung	Buchwert 31.12.2023
1021	Grundstücke, Grundstückseinrichtungen und Infrastruktur				1.430,00	0,00	0,00	0,00	130,00	1.300,00
2/0040012/01657	Ankündigungsbanner	14.03.2019	10,0	15,0	1.430,00	0,00	0,00	0,00	130,00	1.300,00
815000	Park- und Gartenanlagen, Kinderspielplätze				251.515,24	0,00	0,00	0,00	3.680,60	247.834,64
1021	Grundstücke, Grundstückseinrichtungen und Infrastruktur				260.988,93	0,00	0,00	0,00	5.785,86	255.203,07
1/0020001/01946	Grundstück Nr. 136/1, KG-Nr. 16125, Sonstige Freizeitfläch	01.01.1900			6.774,52	0,00	0,00	0,00	0,00	6.774,52
1/0020004/01907	Grundstück Nr. 692, KG-Nr. 16122, Sonstige Freizeitfläche	01.01.1900			131.922,24	0,00	0,00	0,00	0,00	131.922,24
1/0020004/01948	Grundstück Nr. 136/1, KG-Nr. 16125, Sonstige Freizeitfläch	01.01.1900			17.503,04	0,00	0,00	0,00	0,00	17.503,04
1/0020004/01949	Grundstück Nr. 136/1, KG-Nr. 16125, Sonstige Freizeitfläch	01.01.1900			67.692,48	0,00	0,00	0,00	0,00	67.692,48
1/0020004/01951	Grundstück Nr. 153/2, KG-Nr. 16125, Sonstige Freizeitfläch	01.01.1900			2.767,80	0,00	0,00	0,00	0,00	2.767,80
1/0030002/01947	Gst Nr. 136/1, KG 16125, Wald Wälder, Fl: 266,00 m²	01.01.1900			405,65	0,00	0,00	0,00	0,00	405,65
1/0030002/01950	Gst Nr. 136/2, KG 16125, Wald Wälder, Fl: 247,00 m²	01.01.1900			376,68	0,00	0,00	0,00	0,00	376,68
2/0040008/02050	Umzäunung Spielplatz Sittendorf	12.10.2017	13,5	20,0	6.947,92	0,00	0,00	0,00	479,17	6.468,75
2/0270002/00001	Freiluftsteckdosenverteiler Spielplatz Sittendorf FSV FKV 2	03.09.2021	12,5	15,0	1.549,35	0,00	0,00	0,00	114,77	1.434,58
2/0290003/00001	Spielplatz Sulz Breitritsche für Hangmontage	12.10.2021	7,5	10,0	2.774,40	0,00	0,00	0,00	326,40	2.448,00
2/0290003/00002	Spielplatz Sulz Sitzgruppe "Bodensee"	12.10.2021	7,5	10,0	681,36	0,00	0,00	0,00	80,16	601,20
2/0290003/00003	Spielplatz Sulz Pendelkarussell	27.07.2022	8,5	10,0	5.525,99	0,00	0,00	0,00	581,68	4.944,31
4/0290003/02049	Spielgeräte Spielplatz Sittendorf	17.07.2017	3,5	10,0	12.506,15	0,00	0,00	0,00	2.779,14	9.727,01
4/0290003/02096	Spielgeräte Spielplatz Grub	30.09.2015	1,5	10,0	1.668,00	0,00	0,00	0,00	667,20	1.000,80
4/0290003/02097	Spielgeräte Spielplatz Sulz	19.11.2015	1,5	10,0	1.893,35	0,00	0,00	0,00	757,34	1.136,01
1311	Investitionszuschüsse von Trägern öffentlichen Rechts				-9.473,69	0,00	0,00	0,00	-2.105,26	-7.368,43
4/0290003/02145	KT Spielgeräte Spielplatz Sittendorf	30.01.2018	3,5	10,0	-9.473,69	0,00	0,00	0,00	-2.105,26	-7.368,43
816000	Öffentliche Beleuchtung (LED)				323.688,98	11.784,00	0,00	0,00	33.130,27	302.342,71
1021	Grundstücke, Grundstückseinrichtungen und Infrastruktur				323.688,98	11.784,00	0,00	0,00	33.130,27	302.342,71
2/0040012/02051	ÖB Stangastraße 2007	30.03.2007	0,0	15,0	0,00	0,00	0,00	0,00	0,00	0,00
2/0040012/02052	ÖB Gaadner Straße 2006	31.12.2006	0,0	15,0	0,00	0,00	0,00	0,00	0,00	0,00
2/0040012/02053	ÖB Heiligenkreuzer Straße 2006 GRAU	14.09.2006	0,0	15,0	0,00	0,00	0,00	0,00	0,00	0,00
2/0040012/02054	ÖB Leopoldgasse 2007	30.03.2007	0,0	15,0	0,00	0,00	0,00	0,00	0,00	0,00
2/0040012/02055	ÖB Ortsstraße 2007	30.03.2007	0,0	15,0	0,00	0,00	0,00	0,00	0,00	0,00
2/0040012/02056	ÖB Buchelbachstraße 2007	07.05.2007	0,0	15,0	0,00	0,00	0,00	0,00	0,00	0,00
2/0040012/02057	ÖB Hinterwies 2007	02.07.2007	0,0	15,0	0,00	0,00	0,00	0,00	0,00	0,00
2/0040012/02058	ÖB Theodor-Renner-Weg 2008	28.11.2008	0,0	15,0	43,99	0,00	0,00	0,00	43,99	0,00
2/0040012/02059	ÖB Kirchengasse 2008	28.11.2008	0,0	15,0	77,90	0,00	0,00	0,00	77,90	0,00
2/0040012/02060	ÖB Rohrberg 2008	28.11.2008	0,0	15,0	49,94	0,00	0,00	0,00	49,94	0,00
2/0040012/02061	ÖB Wöglerstraße 2009	15.10.2009	0,5	15,0	456,74	0,00	0,00	0,00	304,49	152,25
2/0040012/02062	ÖB Pöchhackergasse 2009	15.10.2009	0,5	15,0	262,80	0,00	0,00	0,00	175,20	87,60
2/0040012/02063	ÖB Sulzer Höhe 2010	31.12.2010	1,5	15,0	610,29	0,00	0,00	0,00	244,12	366,17

Ansatz MVAG Konto	Bezeichnung	Inbetrieb- nahme	RND	ND	Buchwert 31.12.2022	Zugänge/ + Umbuchungen -	Abgänge/	Wertaufholung+/ Wertminderung-	Abschreibung	Buchwert 31.12.2023
2/0040012/02064	ÖB Am Feuerstein 2010	31.12.2010	1,5	15,0	3.000,00	0,00	0,00	0,00	1.200,00	1.800,00
2/0040012/02065	ÖB Stangaustraße 2011	08.07.2011	2,5	15,0	989,71	0,00	0,00	0,00	282,77	706,94
2/0040012/02066	ÖB Heiligenkreuzer Straße 2011 SITT	31.12.2011	2,5	15,0	5.837,42	0,00	0,00	0,00	1.667,83	4.169,59
2/0040012/02068	ÖB Leuchten diverse Straßen 2011 Sulz und Sittendorf	14.10.2011	2,5	15,0	3.136,00	0,00	0,00	0,00	896,00	2.240,00
2/0040012/02070	ÖB Gaadner Straße 2012	15.05.2012	3,0	15,0	736,49	0,00	0,00	0,00	184,12	552,37
2/0040012/02071	ÖB Stangaustraße 2012	09.08.2012	3,5	15,0	1.049,15	0,00	0,00	0,00	233,14	816,01
2/0040012/02072	ÖB Helenenweg 2012	09.08.2012	3,5	15,0	617,92	0,00	0,00	0,00	137,32	480,60
2/0040012/02073	ÖB Gaadner Straße 2012	09.08.2012	3,5	15,0	2.283,12	0,00	0,00	0,00	507,36	1.775,76
2/0040012/02074	ÖB Theodor-Renner-Weg 2012	27.09.2012	3,5	15,0	496,80	0,00	0,00	0,00	110,40	386,40
2/0040012/02075	ÖB Helenenweg 2013	03.12.2013	4,5	15,0	589,64	0,00	0,00	0,00	107,21	482,43
2/0040012/02076	ÖB Buchelbachstraße 2013	03.12.2013	4,5	15,0	1.894,56	0,00	0,00	0,00	344,47	1.550,09
2/0040012/02077	ÖB Helenenweg 2014	28.03.2014	5,0	15,0	1.576,32	0,00	0,00	0,00	262,72	1.313,60
2/0040012/02078	ÖB Kirchenplatz 2014	03.12.2014	5,5	15,0	6.622,52	0,00	0,00	0,00	1.018,85	5.603,67
2/0040012/02079	ÖB An der Teichwiese 2014	31.12.2014	5,5	15,0	2.036,16	0,00	0,00	0,00	313,26	1.722,90
2/0040012/02080	ÖB An der Teichwiese 2015	28.07.2015	6,5	15,0	10.826,06	0,00	0,00	0,00	1.443,47	9.382,59
2/0040012/02082	ÖB Am Mühigraben 2016	07.06.2016	7,0	15,0	1.770,98	0,00	0,00	0,00	221,37	1.549,61
2/0040012/02083	ÖB Mittlere Wöglarin 2019	10.07.2019	10,5	15,0	10.176,98	0,00	0,00	0,00	884,95	9.292,03
2/0040012/02084	ÖB Josefsweg 2016	07.06.2016	7,0	15,0	1.636,84	0,00	0,00	0,00	204,61	1.432,23
2/0040012/02085	ÖB Hauptstraße Sulz 2016	21.09.2016	7,5	15,0	12.382,11	0,00	0,00	0,00	1.456,72	10.925,39
2/0040012/02086	ÖB Brunnfeldgasse 2017	28.06.2017	8,0	15,0	9.619,28	0,00	0,00	0,00	1.068,81	8.550,47
2/0040012/02087	ÖB Sulzer Höhe Friedhofsgasse Kirchengasse Postgasse 2	10.09.2019	10,5	15,0	37.539,49	0,00	0,00	0,00	3.264,30	34.275,19
2/0040012/02088	ÖB Sommeraugasse 2017	06.07.2017	8,5	15,0	8.935,64	0,00	0,00	0,00	940,59	7.995,05
2/0040012/02089	ÖB Festleiten 2019/2020	10.07.2019	10,5	15,0	10.402,81	0,00	0,00	0,00	904,59	9.498,22
2/0040012/02090	ÖB Schulgasse 2018-2020	31.12.2018	9,5	15,0	8.145,85	0,00	0,00	0,00	775,80	7.370,05
2/0040012/02091	ÖB Am Kögerl 2017	28.08.2017	8,5	15,0	1.338,50	0,00	0,00	0,00	140,89	1.197,61
2/0040012/02092	ÖB An der Teichwiese 2017	18.07.2017	8,5	15,0	2.463,40	0,00	0,00	0,00	259,31	2.204,09
2/0040012/02093	ÖB 2019/2020 neue Straße gegenüber Mödlingbachgasse	28.11.2019	10,5	15,0	8.144,47	0,00	0,00	0,00	708,21	7.436,26
2/0040012/02094	ÖB 2019/2020 Postgasse 10x 24V LED	31.12.2019	10,5	15,0	15.465,20	0,00	0,00	0,00	1.344,80	14.120,40
2/0040012/02095	ÖB Brunnenweg 2020-21	06.07.2020	11,5	15,0	5.480,11	0,00	0,00	0,00	438,41	5.041,70
2/0040012/02096	ÖB Dornbacher Straße 2020	03.12.2020	11,5	15,0	1.600,69	0,00	0,00	0,00	128,06	1.472,63
2/0040012/02097	ÖB Josefsweg 2020	14.12.2020	11,5	15,0	5.902,15	0,00	0,00	0,00	472,17	5.429,98
2/0040012/02098	ÖB Sulz Hauptstraße von Postschänke bis Raitlstraße 2021	11.05.2021	12,0	15,0	27.638,44	0,00	0,00	0,00	2.126,03	25.512,41
2/0040012/02099	ÖB Sulz Hauptstraße von Postgasse bis Haus 193 2020 in	01.09.2021	12,5	15,0	53.620,75	0,00	0,00	0,00	3.971,91	49.648,84
2/0040012/02100	ÖB Heiligenkreuzer Straße 2020-21 SITT	30.11.2020	11,5	15,0	2.785,19	0,00	0,00	0,00	222,82	2.562,37
2/0040012/02101	ÖB Füllenberggasse 2021	31.12.2021	12,5	15,0	4.756,32	0,00	0,00	0,00	352,32	4.404,00
2/0040012/02103	ÖB Stangaustraße 2021	31.12.2021	12,5	15,0	25.875,88	0,00	0,00	0,00	1.916,73	23.959,15
2/0040012/02104	ÖB An der Teichwiese 2022	20.05.2022	13,0	15,0	4.456,37	0,00	0,00	0,00	318,31	4.138,06
2/0040012/02105	ÖB Hauptstraße Sittendorf 2022	31.12.2022	13,5	15,0	14.703,00	0,00	0,00	0,00	1.014,00	13.689,00
2/0040012/02106	ÖB Lange Seite 2022	31.12.2022	13,5	15,0	5.655,00	0,00	0,00	0,00	390,00	5.265,00

Ansatz MVAG Konto	Bezeichnung	Inbetrieb- nahme	RND	ND	Buchwert 31.12.2022	Zugänge/ + Umbuchungen -	Abgänge/	Wertaufholung+/ Wertminderung-	Abschreibung	Buchwert 31.12.2023
2/0040012/02107	Umrüstung Straßenbeleuchtung LED 2023-2025			15,0	0,00	11.784,00	0,00	0,00	0,00	11.784,00
817000 Friedhöfe					256.161,45	0,00	0,00	0,00	6.409,87	249.751,58
1021	Grundstücke, Grundstückseinrichtungen und Infrastruktur				161.952,44	0,00	0,00	0,00	0,00	161.952,44
1/0020001/01904	Gst Nr. 644, KG 16122, Bauflächen Gebäude, Fl: 21,00 m² 01.01.1900				2.767,80	0,00	0,00	0,00	0,00	2.767,80
1/0020001/01976	Gst Nr. 256/2, KG 16125, Bauflächen Gebäude, Fl: 26,00 n 01.01.1900				3.426,80	0,00	0,00	0,00	0,00	3.426,80
1/0020001/02025	Gst Nr. 78/17, KG 16125, Bauflächen, Friedhofgasse GNR 01.01.1900				10.280,40	0,00	0,00	0,00	0,00	10.280,40
1/0020002/01824	Gst Nr. 234/2, KG 16122, Sonstige Friedhöfe, Fl: 1.289,00 01.01.1900				33.978,04	0,00	0,00	0,00	0,00	33.978,04
1/0020002/01977	Gst Nr. 256/2, KG 16125, Sonstige Friedhöfe, Fl: 2.874,00 01.01.1900				75.758,64	0,00	0,00	0,00	0,00	75.758,64
1/0020002/01978	Gst Nr. 262, KG 16125, Sonstige Friedhöfe, Fl: 1.166,00 m² 01.01.1900				30.735,76	0,00	0,00	0,00	0,00	30.735,76
1/0030001/01825	Gst Nr. 236/2, KG 16122, landwirtschaftlich genutzte Grunc 01.01.1900				2.636,48	0,00	0,00	0,00	0,00	2.636,48
1/0030001/01826	Gst Nr. 238/2, KG 16122, landwirtschaftlich genutzte Grunc 01.01.1900				2.368,52	0,00	0,00	0,00	0,00	2.368,52
1024	Sonderanlagen				94.209,01	0,00	0,00	0,00	6.409,87	87.799,14
2/0040011/00001	Friedhof Sittendorf Mauerabdeckung Blech - Alu	25.02.2021	22,0	25,0	5.970,96	0,00	0,00	0,00	259,61	5.711,35
2/0060001/02040	FH Sulz Aufbahrungshalle	01.01.1968	0,0	50,0	0,00	0,00	0,00	0,00	0,00	0,00
2/0060001/02041	FH Sulz Leichenhalle	01.01.1968	0,0	50,0	0,00	0,00	0,00	0,00	0,00	0,00
2/0060001/02043	FH Sitt Leichenhalle	01.01.1968	0,0	50,0	0,00	0,00	0,00	0,00	0,00	0,00
2/0070003/02042	FH Sulz Erweiterung und Urnenhain	31.12.2002	11,5	33,0	69.202,65	0,00	0,00	0,00	5.536,21	63.666,44
2/0070003/02107	Urnenhain Friedhof Sittendorf	12.06.2021	30,0	33,0	19.035,40	0,00	0,00	0,00	614,05	18.421,35
820000 Bauhof					63.796,43	239,17	0,00	0,00	5.174,61	58.860,99
1022	Gebäude und Bauten				47.925,99	239,17	0,00	0,00	1.633,92	46.531,24
2/0060001/01669	Bauhof 15%	30.11.2002	28,5	50,0	45.870,27	239,17	0,00	0,00	1.563,03	44.546,41
2/0060001/02145	Erweiterung Altstoffsammelzentrum und Bauhof Sittendorf				0,00	0,00	0,00	0,00	0,00	0,00
2/0070003/02106	Bauhof Windschutzrolltor	14.03.2019	28,0	33,0	2.055,72	0,00	0,00	0,00	70,89	1.984,83
1025	Technische Anlagen, Fahrzeuge und Maschinen				15.610,88	0,00	0,00	0,00	3.410,91	12.199,97
4/0190003/00001	Druckluftstation - Kompressor Boss Agre 8004 + Leitung, V	19.05.2021	7,0	10,0	3.815,80	0,00	0,00	0,00	476,98	3.338,82
4/0240001/02105	Holzbearbeitungsmaschine	25.09.2017	3,5	10,0	4.314,08	0,00	0,00	0,00	958,68	3.355,40
4/0290001/02047	Vibrationsplatte EschTechnik	13.11.2015	0,0	8,0	120,00	0,00	0,00	0,00	120,00	0,00
4/0290001/02098	Jesche Schweißgerät und Zubehör	27.07.2015	0,0	8,0	164,51	0,00	0,00	0,00	164,51	0,00
4/0290001/02099	Honda Mäher	11.06.2013	0,0	8,0	0,00	0,00	0,00	0,00	0,00	0,00
4/0290001/02100	Freischneider Stihl FS111 3x	25.02.2019	3,0	8,0	973,50	0,00	0,00	0,00	243,38	730,12
4/0290001/02101	Heckenschneider Stihl HL94C-E	25.02.2019	3,0	8,0	409,50	0,00	0,00	0,00	102,38	307,12
4/0290001/02102	Hochentaster Stihl HT103	25.02.2019	3,0	8,0	444,50	0,00	0,00	0,00	111,13	333,37
4/0290001/02103	Motorsäge Stihl MS261C-M 40cm	25.02.2019	3,0	8,0	487,50	0,00	0,00	0,00	121,88	365,62
4/0290001/02104	Nageleisen, SDSBohrhammer	15.02.2019	3,0	8,0	1.038,02	0,00	0,00	0,00	259,51	778,51
4/0290001/02108	Husqvarna Trennfräse und Führung	31.03.2016	0,0	8,0	309,87	0,00	0,00	0,00	309,87	0,00
4/0290001/02109	Honda Rasenmäher HRD536K4 HXE	28.04.2022	6,0	8,0	1.390,37	0,00	0,00	0,00	198,62	1.191,75

Ansatz MVAG Konto	Bezeichnung	Inbetrieb- nahme	RND	ND	Buchwert 31.12.2022	Zugänge/ + Umbuchungen -	Abgänge/	Wertaufholung+/ Wertminderung-	Abschreibung	Buchwert 31.12.2023
4/0350003/02110	Dieseltankanlage transportabel 990 Liter Rosa Moser SN:0	31.03.2020	6,0	10,0	1.173,06	0,00	0,00	0,00	167,58	1.005,48
5/0370001/01697	Dreibaum, Bergeeinrichtung für Kanal	06.12.2018	4,5	10,0	970,17	0,00	0,00	0,00	176,39	793,78
1026	Amts-, Betriebs- und Geschäftsausstattung				259,56	0,00	0,00	0,00	129,78	129,78
4/0350003/02048	MMM Dieseltank 1000l + Pumpe	13.04.2015	1,0	10,0	259,56	0,00	0,00	0,00	129,78	129,78
821000 Fuhrpark					211.307,28	2.706,67	0,00	-8.129,68	28.945,66	176.938,61
1025	Technische Anlagen, Fahrzeuge und Maschinen				218.700,15	2.706,67	0,00	-8.129,68	30.588,52	182.688,62
4/0150001/02035	Renault Kangoo Z.E. Elektro	04.11.2019	3,5	8,0	12.763,31	0,00	0,00	0,00	2.836,29	9.927,02
4/0150002/02034	Brantner Anhänger TA 10041	09.10.2019	5,5	10,0	11.488,75	0,00	0,00	0,00	1.767,50	9.721,25
4/0150002/02035	JCB Hoflader 403 AGRI	28.11.2019	5,5	10,0	40.557,41	0,00	0,00	0,00	6.239,60	34.317,81
4/0150002/02036	Fiat Ducato 33 DK L3 130 Multijet MD-816IO Leasing ab 01	01.08.2015	2,5	10,0	2.916,67	0,00	0,00	0,00	833,33	2.083,34
4/0150002/02038	Traktor Steyr 4120 Expert CVT + Winterdienstausrüstung F	10.08.2021	12,5	15,0	127.627,06	1.708,97	0,00	-8.129,68	9.206,91	111.999,44
4/0220002/01659	Polterschild	22.04.2014	0,0	10,0	204,16	0,00	0,00	0,00	204,16	0,00
4/0220002/02107	LG-Schaukel 2.200mm Winterdienst	28.10.2019	5,5	10,0	561,60	0,00	0,00	0,00	86,40	475,20
4/0220002/02108	Tellerstreuer Salz Polaro 110E Winterdienst inkl. GPS Emp	02.12.2022	8,5	10,0	4.959,00	997,70	0,00	0,00	627,02	5.329,68
4/0230001/02122	Frontauslegemäher Fiedler FFA 500	30.06.2014	0,0	10,0	6.578,59	0,00	0,00	0,00	6.578,59	0,00
4/0230001/02126	Kubota Rasentraktor G26 HD	21.06.2018	4,0	10,0	11.043,60	0,00	0,00	0,00	2.208,72	8.834,88
1311	Investitionszuschüsse von Trägern öffentlichen Rechts				-7.392,87	0,00	0,00	0,00	-1.642,86	-5.750,01
4/0150001/02036	KT Renault Kangoo Z.E. Elektro KPC KPC Bundesförderun	04.11.2019	3,5	8,0	-3.535,72	0,00	0,00	0,00	-785,72	-2.750,00
4/0150001/02037	KT Renault Kangoo Z.E. Elektro Land NÖ einmalig "NÖ Ele	04.11.2019	3,5	8,0	-3.857,15	0,00	0,00	0,00	-857,14	-3.000,01
840000 Grundbesitz					1.558.379,69	2.902,04	18.600,00	18.542,72	0,00	1.561.224,45
1021	Grundstücke, Grundstückseinrichtungen und Infrastruktur				1.558.379,69	2.902,04	18.600,00	18.542,72	0,00	1.561.224,45
1/0010001/01844	Gst Nr. 327/1, KG 16122, Sonstige FreizeitFln, Fl: 612,00 n	01.01.1900			16.132,32	0,00	0,00	0,00	0,00	16.132,32
1/0010001/01906	Grundstück Nr. 690, KG-Nr. 16122, Gärten Gärten, 682,00	01.01.1900			71.910,08	0,00	0,00	0,00	0,00	71.910,08
1/0010001/01963	Grundstück Nr. 210/6, KG-Nr. 16125, Gärten Gärten, 1.698	01.01.1900			186.860,42	0,00	0,00	0,00	0,00	186.860,42
1/0010001/02013	Grundstück Nr. 55, KG-Nr. 16125, Gärten Gärten, 973,00 n	26.06.2017			156.617,00	0,00	0,00	0,00	0,00	156.617,00
1/0010001/02014	KG Sulz Gst 210/15 Festleiten 174m²	31.12.2019			11.600,00	0,00	0,00	0,00	0,00	11.600,00
1/0010001/02015	Gst 204+206/1 EZ 280 KG 16125 Sulz 6.311 m²	01.01.2016			7.511,00	0,00	0,00	0,00	0,00	7.511,00
1/0010001/02016	Gst 215/1 EZ 279 KG 16125 Sulz 16 m²	01.01.2016			16,00	0,00	0,00	0,00	0,00	16,00
1/0010001/02027	Grundstück 231/9 KG 16125 Sulz im Wienerwald Fernwärm	31.12.2020			191.804,69	0,00	0,00	0,00	0,00	191.804,69
1/0010001/02028	Nahversorger KG Sulz Gst 231/4 u.a.				117.953,92	0,00	0,00	0,00	0,00	117.953,92
1/0010001/02029	Grundstück Nr. 359/2 KG-Nr. 16109, Gärten Gärten, 591,0l	21.03.2023			0,00	2.902,04	0,00	0,00	0,00	2.902,04
1/0010002/01722	Grundstück Nr. 400/2, KG-Nr. 16106, Gewässer Fließende	01.01.1900			538,33	0,00	0,00	0,00	0,00	538,33
1/0010002/01748	Grundstück Nr. 209/2, KG-Nr. 16109, Gewässer Fließende	01.01.1900			861,63	0,00	0,00	0,00	0,00	861,63
1/0010002/01749	Grundstück Nr. 209/3, KG-Nr. 16109, Gewässer Fließende	01.01.1900			767,08	0,00	0,00	0,00	0,00	767,08
1/0010002/01783	Gst Nr. 447/2, KG 16109, Gewässer Fließende Gewässer,	01.01.1900			4.457,58	0,00	0,00	0,00	0,00	4.457,58
1/0010002/01788	Grundstück Nr. 455/12, KG-Nr. 16109, Gewässer Fließend	01.01.1900			4.227,30	0,00	0,00	0,00	0,00	4.227,30

Ansatz MVAG Konto	Bezeichnung	Inbetrieb- nahme	RND	ND	Buchwert 31.12.2022	Zugänge/ + Umbuchungen	Abgänge/ -	Wertaufholung+/ Wertminderung-	Abschreibung	Buchwert 31.12.2023
1/0010002/01789	Grundstück Nr. 455/6, KG-Nr. 16109, Gewässer Fließende	01.01.1900			3.388,55	0,00	0,00	0,00	0,00	3.388,55
1/0010002/01828	Grundstück Nr. 240/4, KG-Nr. 16122, Gewässer Fließende	01.01.1900			127,82	0,00	0,00	0,00	0,00	127,82
1/0010002/01893	Grundstück Nr. 567/1, KG-Nr. 16122, Gewässer Fließende	01.01.1900			10.040,80	0,00	0,00	0,00	0,00	10.040,80
1/0010002/01894	Grundstück Nr. 567/5, KG-Nr. 16122, Gewässer Fließende	01.01.1900			1.034,88	0,00	0,00	0,00	0,00	1.034,88
1/0020001/01720	Gst Nr. 400/1, KG 16106, Bauflächen Gebäude, Fl: 28,00 n	01.01.1900			85,40	0,00	0,00	0,00	0,00	85,40
1/0020001/01727	Gst Nr. 407, KG 16106, Bauflächen Gebäude, Fl: 7,00 m², i	01.01.1900			21,35	0,00	0,00	0,00	0,00	21,35
1/0020001/01732	Gst Nr. 451, KG 16106, Bauflächen, Kapellenweg GNR 45	01.01.1900			4.085,80	0,00	0,00	0,00	0,00	4.085,80
1/0020001/01735	Gst Nr. 465, KG 16106, Bauflächen Gebäude, Fl: 8,00 m², i	01.01.1900			24,40	0,00	0,00	0,00	0,00	24,40
1/0020001/01736	Gst Nr. 466, KG 16106, Bauflächen Gebäude, Fl: 12,00 m², i	01.01.1900			36,60	0,00	0,00	0,00	0,00	36,60
1/0020001/01750	Gst Nr. 21/2, KG 16109, Bauflächen, Dornbacher Straße 14	01.01.1900			88,45	0,00	0,00	0,00	0,00	88,45
1/0020001/01772	Gst Nr. 438/2, KG 16109, Bauflächen Gebäude, Fl: 23,00 n	01.01.1900			70,15	0,00	0,00	0,00	0,00	70,15
1/0020001/01791	Gst Nr. 465, KG 16109, Bauflächen, Bachgasse GNR 465	01.01.1900			10.540,00	0,00	0,00	0,00	0,00	10.540,00
1/0020001/01793	Grundstück Nr. 534, KG-Nr. 16109, Bauflächen Gebäude, i	01.01.1900			21,35	0,00	0,00	0,00	0,00	21,35
1/0020001/01887	Gst Nr. 564/5, KG 16122, Bauflächen Gebäude, Fl: 11,00 n	01.01.1900			33,88	0,00	0,00	0,00	0,00	33,88
1/0020001/01895	Gst Nr. 570/2, KG 16122, Bauflächen Gebäude, Fl: 6,00 m²	01.01.1900			18,48	0,00	0,00	0,00	0,00	18,48
1/0020001/01958	Gst Nr. 195/3, KG 16125, Bauflächen, Kurparkgasse 265 G	01.01.1900			58.914,60	0,00	0,00	0,00	0,00	58.914,60
1/0020001/01985	Gst Nr. 264, KG 16125, Bauflächen Gebäude, Fl: 11,00 m²	01.01.1900			1.449,80	0,00	0,00	0,00	0,00	1.449,80
1/0020001/02009	Gst Nr. 31/3, KG 16125, Bauflächen Gebäude, Fl: 21,00 m²	01.01.1900			64,05	0,00	0,00	0,00	0,00	64,05
1/0020002/01794	Gst Nr. 570, KG 16109, Sonstige BetriebsFln, Fl: 72,00 m², i	01.01.1900			219,60	0,00	0,00	0,00	0,00	219,60
1/0020004/01700	Gst Nr. 154/3, KG 16106, Sonstige Straßenverkehrsanlage	01.01.1900			50,63	0,00	0,00	0,00	0,00	50,63
1/0020004/01701	Gst Nr. 154/4, KG 16106, Sonstige Straßenverkehrsanlage	01.01.1900			2,44	0,00	0,00	0,00	0,00	2,44
1/0020004/01702	Gst Nr. 154/5, KG 16106, Sonstige Straßenverkehrsanlage	01.01.1900			12,81	0,00	0,00	0,00	0,00	12,81
1/0020004/01703	Gst Nr. 154/6, KG 16106, Sonstige Straßenverkehrsanlage	01.01.1900			261,69	0,00	0,00	0,00	0,00	261,69
1/0020004/01704	Gst Nr. 157/3, KG 16106, Sonstige Straßenverkehrsanlage	01.01.1900			846,68	0,00	0,00	0,00	0,00	846,68
1/0020004/01705	Gst Nr. 168/33, KG 16106, Sonstige Straßenverkehrsanlagen	01.01.1900			466,04	0,00	0,00	0,00	0,00	466,04
1/0020004/01709	Gst Nr. 168/5, KG 16106, Sonstige Straßenverkehrsanlage	01.01.1900			1.291,64	0,00	0,00	0,00	0,00	1.291,64
1/0020004/01710	Gst Nr. 243/2, KG 16106, Sonstige Straßenverkehrsanlage	01.01.1900			59,17	0,00	0,00	0,00	0,00	59,17
1/0020004/01711	Gst Nr. 251/4, KG 16106, Sonstige VerkehrsrandFln, Fl: 39	01.01.1900			23,79	0,00	0,00	0,00	0,00	23,79
1/0020004/01712	Gst Nr. 274/7, KG 16106, Sonstige Straßenverkehrsanlage	01.01.1900			12,81	0,00	0,00	0,00	0,00	12,81
1/0020004/01713	Gst Nr. 274/9, KG 16106, Sonstige Straßenverkehrsanlage	01.01.1900			44,53	0,00	0,00	0,00	0,00	44,53
1/0020004/01714	Gst Nr. 286/4, KG 16106, Sonstige Straßenverkehrsanlage	01.01.1900			181,78	0,00	0,00	0,00	0,00	181,78
1/0020004/01718	Gst Nr. 385/3, KG 16106, Sonstige Straßenverkehrsanlage	01.01.1900			136,64	0,00	0,00	0,00	0,00	136,64
1/0020004/01719	Gst Nr. 387/3, KG 16106, Sonstige Straßenverkehrsanlage	01.01.1900			156,16	0,00	0,00	0,00	0,00	156,16
1/0020004/01721	Gst Nr. 400/1, KG 16106, Sonstige Straßenverkehrsanlage	01.01.1900			4.111,40	0,00	0,00	0,00	0,00	4.111,40
1/0020004/01723	Gst Nr. 401, KG 16106, Sonstige Straßenverkehrsanlagen,	01.01.1900			4.815,34	0,00	0,00	0,00	0,00	4.815,34
1/0020004/01724	Gst Nr. 401, KG 16106, Sonstige VerkehrsrandFln, Fl: 141,	01.01.1900			86,01	0,00	0,00	0,00	0,00	86,01
1/0020004/01726	Gst Nr. 406, KG 16106, Sonstige Straßenverkehrsanlagen,	01.01.1900			1.845,86	0,00	0,00	0,00	0,00	1.845,86
1/0020004/01728	Gst Nr. 407, KG 16106, Sonstige Straßenverkehrsanlagen,	01.01.1900			306,83	0,00	0,00	0,00	0,00	306,83
1/0020004/01729	Gst Nr. 407, KG 16106, Sonstige VerkehrsrandFln, Fl: 107,	01.01.1900			65,27	0,00	0,00	0,00	0,00	65,27

Ansatz MVAG Konto	Bezeichnung	Inbetrieb- nahme	RND	ND	Buchwert 31.12.2022	Zugänge/ + Umbuchungen -	Abgänge/	Wertaufholung+/ Wertminderung-	Abschreibung	Buchwert 31.12.2023
1/0020004/01730	Gst Nr. 414, KG 16106, Sonstige Straßenverkehrsanlagen,	01.01.1900			4.080,29	0,00	0,00	0,00	0,00	4.080,29
1/0020004/01731	Gst Nr. 414, KG 16106, Sonstige VerkehrsrandFln, Fl: 1.33	01.01.1900			811,91	0,00	0,00	0,00	0,00	811,91
1/0020004/01738	Gst Nr. 73/1, KG 16106, Sonstige Straßenverkehrsanlagen	01.01.1900			9,15	0,00	0,00	0,00	0,00	9,15
1/0020004/01739	Gst Nr. 10/5, KG 16109, Sonstige Straßenverkehrsanlagen	01.01.1900			7,32	0,00	0,00	0,00	0,00	7,32
1/0020004/01741	Gst Nr. 123/3, KG 16109, Sonstige Straßenverkehrsanlage	01.01.1900			791,17	0,00	0,00	0,00	0,00	791,17
1/0020004/01742	Gst Nr. 193/33, KG 16109, Sonstige Straßenverkehrsanzlag	01.01.1900			32,94	0,00	0,00	0,00	0,00	32,94
1/0020004/01743	Gst Nr. 193/5, KG 16109, Sonstige Straßenverkehrsanlage	01.01.1900			165,31	0,00	0,00	0,00	0,00	165,31
1/0020004/01746	Gst Nr. 206/1, KG 16109, Sonstige Straßenverkehrsanlage	01.01.1900			150,06	0,00	0,00	0,00	0,00	150,06
1/0020004/01747	Gst Nr. 207/2, KG 16109, Sonstige Straßenverkehrsanlage	01.01.1900			506,30	0,00	0,00	0,00	0,00	506,30
1/0020004/01751	Gst Nr. 21/2, KG 16109, Sonstige, Dornbacher Straße 14a	01.01.1900			313,54	0,00	0,00	0,00	0,00	313,54
1/0020004/01752	Gst Nr. 218, KG 16109, Sonstige Straßenverkehrsanlagen,	01.01.1900			241,56	0,00	0,00	0,00	0,00	241,56
1/0020004/01756	Gst Nr. 325/34, KG 16109, Sonstige Straßenverkehrsanzlag	01.01.1900			166,53	0,00	0,00	0,00	0,00	166,53
1/0020004/01757	Gst Nr. 359/3, KG 16109, Sonstige Straßenverkehrsanlage	01.01.1900			392,84	0,00	0,00	0,00	0,00	392,84
1/0020004/01758	Gst Nr. 359/6, KG 16109, Sonstige Straßenverkehrsanlage	01.01.1900			98,21	0,00	0,00	0,00	0,00	98,21
1/0020004/01759	Gst Nr. 373/5, KG 16109, Sonstige Straßenverkehrsanlage	01.01.1900			2.621,17	0,00	0,00	0,00	0,00	2.621,17
1/0020004/01761	Gst Nr. 433/3, KG 16109, Sonstige Straßenverkehrsanlage	01.01.1900			204,35	0,00	0,00	0,00	0,00	204,35
1/0020004/01762	Gst Nr. 433/3, KG 16109, Sonstige VerkehrsrandFln, Fl: 55	01.01.1900			339,16	0,00	0,00	0,00	0,00	339,16
1/0020004/01763	Gst Nr. 433/4, KG 16109, Sonstige Straßenverkehrsanlage	01.01.1900			366,61	0,00	0,00	0,00	0,00	366,61
1/0020004/01764	Gst Nr. 436, KG 16109, Sonstige Straßenverkehrsanlagen,	01.01.1900			406,87	0,00	0,00	0,00	0,00	406,87
1/0020004/01765	Gst Nr. 437/10, KG 16109, Sonstige Straßenverkehrsanzlag	01.01.1900			171,41	0,00	0,00	0,00	0,00	171,41
1/0020004/01766	Gst Nr. 437/12, KG 16109, Sonstige Straßenverkehrsanzlag	01.01.1900			10,98	0,00	0,00	0,00	0,00	10,98
1/0020004/01767	Gst Nr. 437/13, KG 16109, Sonstige Straßenverkehrsanzlag	01.01.1900			174,46	0,00	0,00	0,00	0,00	174,46
1/0020004/01768	Gst Nr. 437/7, KG 16109, Sonstige Straßenverkehrsanlage	01.01.1900			20,13	0,00	0,00	0,00	0,00	20,13
1/0020004/01769	Gst Nr. 437/8, KG 16109, Sonstige Straßenverkehrsanlage	01.01.1900			165,92	0,00	0,00	0,00	0,00	165,92
1/0020004/01770	Gst Nr. 437/9, KG 16109, Sonstige Straßenverkehrsanlage	01.01.1900			617,93	0,00	0,00	0,00	0,00	617,93
1/0020004/01771	Gst Nr. 438/1, KG 16109, Sonstige Straßenverkehrsanlage	01.01.1900			619,76	0,00	0,00	0,00	0,00	619,76
1/0020004/01775	Gst Nr. 438/2, KG 16109, Sonstige Straßenverkehrsanlage	01.01.1900			1.191,94	0,00	0,00	0,00	0,00	1.191,94
1/0020004/01777	Gst Nr. 440/2, KG 16109, Sonstige Straßenverkehrsanlage	01.01.1900			1.755,58	0,00	0,00	0,00	0,00	1.755,58
1/0020004/01778	Gst Nr. 441/1, KG 16109, Sonstige Straßenverkehrsanlage	01.01.1900			1.205,97	0,00	0,00	0,00	0,00	1.205,97
1/0020004/01779	Gst Nr. 445/2, KG 16109, Sonstige Straßenverkehrsanlage	01.01.1900			375,15	0,00	0,00	0,00	0,00	375,15
1/0020004/01780	Gst Nr. 445/3, KG 16109, Sonstige Straßenverkehrsanlage	01.01.1900			769,21	0,00	0,00	0,00	0,00	769,21
1/0020004/01781	Gst Nr. 445/4, KG 16109, Sonstige Straßenverkehrsanlage	01.01.1900			757,01	0,00	0,00	0,00	0,00	757,01
1/0020004/01782	Gst Nr. 447/1, KG 16109, Sonstige Straßenverkehrsanlage	01.01.1900			2.393,03	0,00	0,00	0,00	0,00	2.393,03
1/0020004/01784	Gst Nr. 448/1, KG 16109, Sonstige Straßenverkehrsanlage	01.01.1900			5.793,17	0,00	0,00	0,00	0,00	5.793,17
1/0020004/01785	Grundstück Nr. 449, KG-Nr. 16109, Sonstige Straßenverke	01.01.1900			5.790,12	0,00	0,00	0,00	0,00	5.790,12
1/0020004/01786	Gst Nr. 454, KG 16109, Sonstige Straßenverkehrsanlagen,	01.01.1900			1.335,90	0,00	0,00	0,00	0,00	1.335,90
1/0020004/01787	Gst Nr. 455/10, KG 16109, Sonstige Straßenverkehrsanzlag	01.01.1900			4,88	0,00	0,00	0,00	0,00	4,88
1/0020004/01790	Gst Nr. 455/8, KG 16109, Sonstige Straßenverkehrsanlage	01.01.1900			94,55	0,00	0,00	0,00	0,00	94,55
1/0020004/01792	Gst Nr. 470/2, KG 16109, Sonstige Straßenverkehrsanlage	01.01.1900			9,76	0,00	0,00	0,00	0,00	9,76

Ansatz MVAG Konto	Bezeichnung	Inbetrieb- nahme	RND	ND	Buchwert 31.12.2022	Zugänge/ + Umbuchungen -	Abgänge/	Wertaufholung+/ Wertminderung-	Abschreibung	Buchwert 31.12.2023
1/0020004/01795	Gst Nr. 68/10, KG 16109, Sonstige Straßenverkehrsanlage	01.01.1900			895,48	0,00	0,00	0,00	0,00	895,48
1/0020004/01796	Gst Nr. 68/2, KG 16109, Sonstige Straßenverkehrsanlagen	01.01.1900			120,17	0,00	0,00	0,00	0,00	120,17
1/0020004/01798	Grundstück Nr. 7/2, KG-Nr. 16109, Sonstige Straßenverkeh	01.01.1900			137,25	0,00	0,00	0,00	0,00	137,25
1/0020004/01799	Gst Nr. 71/5, KG 16109, Sonstige Straßenverkehrsanlagen	01.01.1900			259,86	0,00	0,00	0,00	0,00	259,86
1/0020004/01803	Gst Nr. 74/4, KG 16109, Sonstige Straßenverkehrsanlagen	01.01.1900			371,49	0,00	0,00	0,00	0,00	371,49
1/0020004/01804	Gst Nr. 74/5, KG 16109, Sonstige Straßenverkehrsanlagen	01.01.1900			175,68	0,00	0,00	0,00	0,00	175,68
1/0020004/01805	Gst Nr. 75/7, KG 16109, Sonstige Straßenverkehrsanlagen	01.01.1900			409,92	0,00	0,00	0,00	0,00	409,92
1/0020004/01806	Gst Nr. 77/5, KG 16109, Sonstige Straßenverkehrsanlagen	01.01.1900			356,85	0,00	0,00	0,00	0,00	356,85
1/0020004/01807	Gst Nr. 77/6, KG 16109, Sonstige Straßenverkehrsanlagen	01.01.1900			58,56	0,00	0,00	0,00	0,00	58,56
1/0020004/01808	Gst Nr. 90/5, KG 16109, Sonstige Straßenverkehrsanlagen	01.01.1900			72,59	0,00	0,00	0,00	0,00	72,59
1/0020004/01809	Gst Nr. 92/8, KG 16109, Sonstige Straßenverkehrsanlagen	01.01.1900			723,46	0,00	0,00	0,00	0,00	723,46
1/0020004/01810	Gst Nr. 94/3, KG 16109, Sonstige Straßenverkehrsanlagen	01.01.1900			1.083,97	0,00	0,00	0,00	0,00	1.083,97
1/0020004/01811	Gst Nr. 111/7, KG 16122, Sonstige Straßenverkehrsanlage	01.01.1900			496,50	0,00	0,00	0,00	0,00	496,50
1/0020004/01812	Gst Nr. 112/4, KG 16122, Sonstige Straßenverkehrsanlage	01.01.1900			510,05	0,00	0,00	0,00	0,00	510,05
1/0020004/01813	Gst Nr. 129/26, KG 16122, Sonstige Straßenverkehrsanzlag	01.01.1900			2.380,22	0,00	0,00	0,00	0,00	2.380,22
1/0020004/01815	Gst Nr. 129/54, KG 16122, Sonstige Straßenverkehrsanzlag	01.01.1900			1.376,14	0,00	0,00	0,00	0,00	1.376,14
1/0020004/01816	Gst Nr. 129/57, KG 16122, Sonstige Straßenverkehrsanzlag	01.01.1900			6,78	0,00	0,00	0,00	0,00	6,78
1/0020004/01817	Grundstück Nr. 147/2, KG-Nr. 16122, Sonstige Straßenverk	01.01.1900			367,14	0,00	0,00	0,00	0,00	367,14
1/0020004/01829	Gst Nr. 255/4, KG 16122, Sonstige Straßenverkehrsanlage	01.01.1900			2.038,34	0,00	0,00	0,00	0,00	2.038,34
1/0020004/01832	Gst Nr. 275/2, KG 16122, Sonstige Straßenverkehrsanlage	01.01.1900			1.565,87	0,00	0,00	0,00	0,00	1.565,87
1/0020004/01836	Gst Nr. 312/4, KG 16122, Sonstige Straßenverkehrsanlage	01.01.1900			439,82	0,00	0,00	0,00	0,00	439,82
1/0020004/01841	Grundstück Nr. 317/2, KG-Nr. 16122 3.265 m² BS-Feuerwe	01.01.1900			78.358,61	0,00	0,00	0,00	0,00	78.358,61
1/0020004/01846	Gst Nr. 328/3, KG 16122, Sonstige Straßenverkehrsanlage	01.01.1900			795,26	0,00	0,00	0,00	0,00	795,26
1/0020004/01847	Gst Nr. 328/4, KG 16122, Sonstige Straßenverkehrsanlage	01.01.1900			863,02	0,00	0,00	0,00	0,00	863,02
1/0020004/01849	Gst Nr. 335, KG 16122, Sonstige Straßenverkehrsanlagen,	01.01.1900			1.788,25	0,00	0,00	0,00	0,00	1.788,25
1/0020004/01850	Gst Nr. 339/10, KG 16122, Sonstige Straßenverkehrsanzlag	01.01.1900			551,94	0,00	0,00	0,00	0,00	551,94
1/0020004/01851	Gst Nr. 340/12, KG 16122, Sonstige Straßenverkehrsanzlag	01.01.1900			588,28	0,00	0,00	0,00	0,00	588,28
1/0020004/01852	Gst Nr. 340/13, KG 16122, Sonstige Straßenverkehrsanzlag	01.01.1900			1.596,67	0,00	0,00	0,00	0,00	1.596,67
1/0020004/01853	Gst Nr. 340/15, KG 16122, Sonstige Straßenverkehrsanzlag	01.01.1900			344,96	0,00	0,00	0,00	0,00	344,96
1/0020004/01854	Gst Nr. 340/15, KG 16122, Sonstige VerkehrsrandFln, Fl: 6	01.01.1900			38,81	0,00	0,00	0,00	0,00	38,81
1/0020004/01855	Gst Nr. 343/1, KG 16122, Sonstige Straßenverkehrsanlage	01.01.1900			172,48	0,00	0,00	0,00	0,00	172,48
1/0020004/01856	Gst Nr. 343/1, KG 16122, Sonstige VerkehrsrandFln, Fl: 24	01.01.1900			149,69	0,00	0,00	0,00	0,00	149,69
1/0020004/01857	Gst Nr. 347/3, KG 16122, Sonstige Straßenverkehrsanlage	01.01.1900			59,75	0,00	0,00	0,00	0,00	59,75
1/0020004/01858	Gst Nr. 347/3, KG 16122, Sonstige VerkehrsrandFln, Fl: 4,(01.01.1900			2,46	0,00	0,00	0,00	0,00	2,46
1/0020004/01865	Gst Nr. 416/3, KG 16122, Sonstige Straßenverkehrsanlage	01.01.1900			414,57	0,00	0,00	0,00	0,00	414,57
1/0020004/01868	Gst Nr. 424/5, KG 16122, Sonstige Straßenverkehrsanlage	01.01.1900			401,02	0,00	0,00	0,00	0,00	401,02
1/0020004/01869	Gst Nr. 549/1, KG 16122, Sonstige Straßenverkehrsanlage	01.01.1900			532,84	0,00	0,00	0,00	0,00	532,84
1/0020004/01870	Gst Nr. 549/3, KG 16122, Sonstige Straßenverkehrsanlage	01.01.1900			728,11	0,00	0,00	0,00	0,00	728,11
1/0020004/01871	Gst Nr. 549/4, KG 16122, Sonstige, Wildegger Straße 4 Str	01.01.1900			115,19	0,00	0,00	0,00	0,00	115,19

Ansatz MVAG Konto	Bezeichnung	Inbetrieb- nahme	RND	ND	Buchwert 31.12.2022	Zugänge/ + Umbuchungen -	Abgänge/	Wertaufholung+/ Wertminderung-	Abschreibung	Buchwert 31.12.2023
1/0020004/01872	Gst Nr. 549/5, KG 16122, Sonstige Straßenverkehrsanlage	01.01.1900			2.955,57	0,00	0,00	0,00	0,00	2.955,57
1/0020004/01873	Gst Nr. 549/6, KG 16122, Sonstige Straßenverkehrsanlage	01.01.1900			459,54	0,00	0,00	0,00	0,00	459,54
1/0020004/01874	Gst Nr. 550, KG 16122, Sonstige Straßenverkehrsanlagen,	01.01.1900			906,75	0,00	0,00	0,00	0,00	906,75
1/0020004/01875	Gst Nr. 556/3, KG 16122, Sonstige Straßenverkehrsanlage	01.01.1900			2.945,10	0,00	0,00	0,00	0,00	2.945,10
1/0020004/01876	Grundstück Nr. 560/2, KG-Nr. 16122, Sonstige Straßenverk	01.01.1900			238,39	0,00	0,00	0,00	0,00	238,39
1/0020004/01878	Gst Nr. 562, KG 16122, Sonstige Straßenverkehrsanlagen,	01.01.1900			903,06	0,00	0,00	0,00	0,00	903,06
1/0020004/01879	Gst Nr. 562, KG 16122, Sonstige VerkehrsrandFln, Fl: 12,0	01.01.1900			7,39	0,00	0,00	0,00	0,00	7,39
1/0020004/01882	Gst Nr. 563/1, KG 16122, Sonstige Straßenverkehrsanlage	01.01.1900			471,24	0,00	0,00	0,00	0,00	471,24
1/0020004/01883	Gst Nr. 564/10, KG 16122, Sonstige Straßenverkehrsanzlag	01.01.1900			13,55	0,00	0,00	0,00	0,00	13,55
1/0020004/01884	Gst Nr. 564/11, KG 16122, Sonstige Straßenverkehrsanzlag	01.01.1900			0,62	0,00	0,00	0,00	0,00	0,62
1/0020004/01885	Gst Nr. 564/2, KG 16122, Sonstige Straßenverkehrsanlage	01.01.1900			424,42	0,00	18.600,00	18.542,72	0,00	367,14
1/0020004/01888	Gst Nr. 564/5, KG 16122, Sonstige Straßenverkehrsanlage	01.01.1900			341,26	0,00	0,00	0,00	0,00	341,26
1/0020004/01889	Gst Nr. 564/6, KG 16122, Sonstige Straßenverkehrsanlage	01.01.1900			168,17	0,00	0,00	0,00	0,00	168,17
1/0020004/01890	Gst Nr. 564/7, KG 16122, Sonstige Straßenverkehrsanlage	01.01.1900			54,21	0,00	0,00	0,00	0,00	54,21
1/0020004/01891	Gst Nr. 564/9, KG 16122, Sonstige Straßenverkehrsanlage	01.01.1900			41,27	0,00	0,00	0,00	0,00	41,27
1/0020004/01892	Gst Nr. 566/3, KG 16122, Sonstige Straßenverkehrsanlage	01.01.1900			268,58	0,00	0,00	0,00	0,00	268,58
1/0020004/01896	Gst Nr. 570/2, KG 16122, Sonstige Straßenverkehrsanlage	01.01.1900			1.477,78	0,00	0,00	0,00	0,00	1.477,78
1/0020004/01897	Gst Nr. 570/2, KG 16122, Sonstige VerkehrsrandFln, Fl: 24	01.01.1900			150,30	0,00	0,00	0,00	0,00	150,30
1/0020004/01898	Gst Nr. 575/1, KG 16122, Sonstige Straßenverkehrsanlage	01.01.1900			1.111,88	0,00	0,00	0,00	0,00	1.111,88
1/0020004/01899	Gst Nr. 575/1, KG 16122, Sonstige VerkehrsrandFln, Fl: 70	01.01.1900			432,43	0,00	0,00	0,00	0,00	432,43
1/0020004/01908	Gst Nr. 95/3, KG 16122, Sonstige Straßenverkehrsanlagen	01.01.1900			68,99	0,00	0,00	0,00	0,00	68,99
1/0020004/01909	Gst Nr. 95/4, KG 16122, Sonstige Straßenverkehrsanlagen	01.01.1900			48,05	0,00	0,00	0,00	0,00	48,05
1/0020004/01910	Gst Nr. 98/4, KG 16122, Sonstige Straßenverkehrsanlagen	01.01.1900			66,53	0,00	0,00	0,00	0,00	66,53
1/0020004/01911	Gst Nr. 108/88, KG 16124, Sonstige Straßenverkehrsanzlag	01.01.1900			220,82	0,00	0,00	0,00	0,00	220,82
1/0020004/01912	Gst Nr. 109/4, KG 16124, Sonstige Straßenverkehrsanlage	01.01.1900			75,03	0,00	0,00	0,00	0,00	75,03
1/0020004/01913	Gst Nr. 11/1, KG 16124, Sonstige Straßenverkehrsanlagen	01.01.1900			325,74	0,00	0,00	0,00	0,00	325,74
1/0020004/01914	Gst Nr. 12/4, KG 16124, Sonstige Straßenverkehrsanlagen	01.01.1900			1.514,63	0,00	0,00	0,00	0,00	1.514,63
1/0020004/01915	Gst Nr. 14/39, KG 16124, Sonstige Straßenverkehrsanlage	01.01.1900			911,95	0,00	0,00	0,00	0,00	911,95
1/0020004/01916	Gst Nr. 141/10, KG 16124, Sonstige Straßenverkehrsanzlag	01.01.1900			73,20	0,00	0,00	0,00	0,00	73,20
1/0020004/01917	Gst Nr. 141/2, KG 16124, Sonstige Straßenverkehrsanlage	01.01.1900			2.013,61	0,00	0,00	0,00	0,00	2.013,61
1/0020004/01918	Gst Nr. 141/9, KG 16124, Sonstige Straßenverkehrsanlage	01.01.1900			212,28	0,00	0,00	0,00	0,00	212,28
1/0020004/01919	Gst Nr. 143/1, KG 16124, Sonstige Straßenverkehrsanlage	01.01.1900			2.879,81	0,00	0,00	0,00	0,00	2.879,81
1/0020004/01920	Gst Nr. 146, KG 16124, Sonstige Straßenverkehrsanlagen,	01.01.1900			2.673,02	0,00	0,00	0,00	0,00	2.673,02
1/0020004/01921	Gst Nr. 147, KG 16124, Sonstige Straßenverkehrsanlagen,	01.01.1900			1.877,58	0,00	0,00	0,00	0,00	1.877,58
1/0020004/01923	Gst Nr. 148/1, KG 16124, Sonstige Straßenverkehrsanlage	01.01.1900			446,52	0,00	0,00	0,00	0,00	446,52
1/0020004/01925	Gst Nr. 151/2, KG 16124, Sonstige Straßenverkehrsanlage	01.01.1900			1.912,35	0,00	0,00	0,00	0,00	1.912,35
1/0020004/01926	Gst Nr. 165, KG 16124, Sonstige Straßenverkehrsanlagen,	01.01.1900			97,60	0,00	0,00	0,00	0,00	97,60
1/0020004/01927	Gst Nr. 2/6, KG 16124, Sonstige Straßenverkehrsanlagen,	01.01.1900			559,37	0,00	0,00	0,00	0,00	559,37
1/0020004/01928	Gst Nr. 20/13, KG 16124, Sonstige Straßenverkehrsanlage	01.01.1900			23,18	0,00	0,00	0,00	0,00	23,18

Ansatz MVAG Konto	Bezeichnung	Inbetrieb- nahme	RND	ND	Buchwert 31.12.2022	Zugänge/ + Umbuchungen -	Abgänge/	Wertaufholung+/ Wertminderung-	Abschreibung	Buchwert 31.12.2023
1/0020004/01929	Gst Nr. 22/10, KG 16124, Sonstige Straßenverkehrsanlage	01.01.1900			210,88	0,00	0,00	0,00	0,00	210,88
1/0020004/01930	Grundstück Nr. 22/7, KG-Nr. 16124, Sonstige Straßenverke	01.01.1900			343,43	0,00	0,00	0,00	0,00	343,43
1/0020004/01931	Gst Nr. 22/9, KG 16124, Sonstige Straßenverkehrsanlagen	01.01.1900			286,09	0,00	0,00	0,00	0,00	286,09
1/0020004/01932	Gst Nr. 27/4, KG 16124, Sonstige Straßenverkehrsanlagen	01.01.1900			64,05	0,00	0,00	0,00	0,00	64,05
1/0020004/01933	Gst Nr. 28/10, KG 16124, Sonstige Straßenverkehrsanlage	01.01.1900			173,85	0,00	0,00	0,00	0,00	173,85
1/0020004/01934	Gst Nr. 28/13, KG 16124, Sonstige Straßenverkehrsanlage	01.01.1900			73,20	0,00	0,00	0,00	0,00	73,20
1/0020004/01935	Gst Nr. 3/18, KG 16124, Sonstige Straßenverkehrsanlagen	01.01.1900			467,87	0,00	0,00	0,00	0,00	467,87
1/0020004/01936	Gst Nr. 3/20, KG 16124, Sonstige Straßenverkehrsanlagen	01.01.1900			23,18	0,00	0,00	0,00	0,00	23,18
1/0020004/01937	Gst Nr. 30/22, KG 16124, Sonstige VerkehrsrandFln, Fl: 65	01.01.1900			39,65	0,00	0,00	0,00	0,00	39,65
1/0020004/01938	Grundstück Nr. 30/6, KG-Nr. 16124, Sonstige Straßenverke	01.01.1900			1.112,64	0,00	0,00	0,00	0,00	1.112,64
1/0020004/01939	Gst Nr. 32/8, KG 16124, Sonstige Straßenverkehrsanlagen	01.01.1900			12,81	0,00	0,00	0,00	0,00	12,81
1/0020004/01940	Gst Nr. 35/5, KG 16124, Sonstige Straßenverkehrsanlagen	01.01.1900			142,13	0,00	0,00	0,00	0,00	142,13
1/0020004/01941	Gst Nr. 72/57, KG 16124, Sonstige Straßenverkehrsanlage	01.01.1900			483,73	0,00	0,00	0,00	0,00	483,73
1/0020004/01942	Gst Nr. 72/57, KG 16124, Sonstige VerkehrsrandFln, Fl: 39	01.01.1900			240,34	0,00	0,00	0,00	0,00	240,34
1/0020004/01944	Grundstück Nr. 119/3, KG-Nr. 16125, Sonstige Straßenverk	01.01.1900			33,55	0,00	0,00	0,00	0,00	33,55
1/0020004/01952	Gst Nr. 175/4, KG 16125, Sonstige Straßenverkehrsanlage	01.01.1900			76,25	0,00	0,00	0,00	0,00	76,25
1/0020004/01953	Gst Nr. 175/5, KG 16125, Sonstige Straßenverkehrsanlage	01.01.1900			35,99	0,00	0,00	0,00	0,00	35,99
1/0020004/01956	Grundstück Nr. 186/5, KG-Nr. 16125, Sonstige Straßenverk	01.01.1900			267,79	0,00	0,00	0,00	0,00	267,79
1/0020004/01960	Gst Nr. 195/4, KG 16125, Sonstige Straßenverkehrsanlage	01.01.1900			822,89	0,00	0,00	0,00	0,00	822,89
1/0020004/01964	Gst Nr. 213/4, KG 16125, Sonstige Straßenverkehrsanlage	01.01.1900			12,81	0,00	0,00	0,00	0,00	12,81
1/0020004/01965	Gst Nr. 214/8, KG 16125, Sonstige Straßenverkehrsanlage	01.01.1900			1.665,91	0,00	0,00	0,00	0,00	1.665,91
1/0020004/01966	Gst Nr. 217/5, KG 16125, Sonstige Straßenverkehrsanlage	01.01.1900			625,86	0,00	0,00	0,00	0,00	625,86
1/0020004/01967	Gst Nr. 228/10, KG 16125, Sonstige Straßenverkehrsanzlag	01.01.1900			592,92	0,00	0,00	0,00	0,00	592,92
1/0020004/01968	Gst Nr. 228/4, KG 16125, Sonstige, Hauptstraße neben 83	01.01.1900			860,71	0,00	0,00	0,00	0,00	860,71
1/0020004/01969	Gst Nr. 229/4, KG 16125, Sonstige Straßenverkehrsanlage	01.01.1900			116,51	0,00	0,00	0,00	0,00	116,51
1/0020004/01970	Gst Nr. 230/3, KG 16125, Sonstige Straßenverkehrsanlage	01.01.1900			322,69	0,00	0,00	0,00	0,00	322,69
1/0020004/01971	Gst Nr. 231/8, KG 16125, Sonstige Straßenverkehrsanlage	01.01.1900			160,43	0,00	0,00	0,00	0,00	160,43
1/0020004/01972	Gst Nr. 234/3, KG 16125, Sonstige Straßenverkehrsanlage	01.01.1900			464,21	0,00	0,00	0,00	0,00	464,21
1/0020004/01974	Gst Nr. 237/3, KG 16125, Sonstige Straßenverkehrsanlage	01.01.1900			52,27	0,00	0,00	0,00	0,00	52,27
1/0020004/01975	Gst Nr. 251/13, KG 16125, Sonstige Straßenverkehrsanzlag	01.01.1900			75,64	0,00	0,00	0,00	0,00	75,64
1/0020004/01980	Grundstück Nr. 256/4, KG-Nr. 16125, Sonstige Straßenverk	01.01.1900			445,30	0,00	0,00	0,00	0,00	445,30
1/0020004/01981	Gst Nr. 259/1, KG 16125, Sonstige Straßenverkehrsanlage	01.01.1900			2.291,16	0,00	0,00	0,00	0,00	2.291,16
1/0020004/01982	Gst Nr. 259/5, KG 16125, Sonstige Straßenverkehrsanlage	01.01.1900			458,11	0,00	0,00	0,00	0,00	458,11
1/0020004/01983	Gst Nr. 261, KG 16125, Sonstige Straßenverkehrsanlagen,	01.01.1900			1.008,33	0,00	0,00	0,00	0,00	1.008,33
1/0020004/01984	Grundstück Nr. 263, KG-Nr. 16125, Sonstige Straßenverke	01.01.1900			3.521,53	0,00	0,00	0,00	0,00	3.521,53
1/0020004/01986	Grundstück Nr. 264, KG-Nr. 16125, Sonstige Straßenverke	01.01.1900			4.639,05	0,00	0,00	0,00	0,00	4.639,05
1/0020004/01987	Gst Nr. 266, KG 16125, Sonstige Straßenverkehrsanlagen,	01.01.1900			1.640,29	0,00	0,00	0,00	0,00	1.640,29
1/0020004/01988	Gst Nr. 267/10, KG 16125, Sonstige Straßenverkehrsanzlag	01.01.1900			18,30	0,00	0,00	0,00	0,00	18,30
1/0020004/01989	Gst Nr. 267/11, KG 16125, Sonstige Straßenverkehrsanzlag	01.01.1900			362,34	0,00	0,00	0,00	0,00	362,34

Ansatz MVAG Konto	Bezeichnung	Inbetrieb- nahme	RND	ND	Buchwert 31.12.2022	Zugänge/ + Umbuchungen -	Abgänge/	Wertaufholung+/ Wertminderung-	Abschreibung	Buchwert 31.12.2023
1/0020004/01990	Gst Nr. 267/13, KG 16125, Sonstige Straßenverkehrsanlage	01.01.1900			100,04	0,00	0,00	0,00	0,00	100,04
1/0020004/01991	Gst Nr. 267/14, KG 16125, Sonstige Straßenverkehrsanlage	01.01.1900			32,94	0,00	0,00	0,00	0,00	32,94
1/0020004/01992	Gst Nr. 267/15, KG 16125, Sonstige Straßenverkehrsanlage	01.01.1900			256,81	0,00	0,00	0,00	0,00	256,81
1/0020004/01993	Gst Nr. 267/16, KG 16125, Sonstige Straßenverkehrsanlage	01.01.1900			57,95	0,00	0,00	0,00	0,00	57,95
1/0020004/01994	Gst Nr. 267/17, KG 16125, Sonstige Straßenverkehrsanlage	01.01.1900			160,43	0,00	0,00	0,00	0,00	160,43
1/0020004/01995	Gst Nr. 267/18, KG 16125, Sonstige Straßenverkehrsanlage	01.01.1900			45,14	0,00	0,00	0,00	0,00	45,14
1/0020004/01996	Gst Nr. 267/2, KG 16125, Sonstige Straßenverkehrsanlage	01.01.1900			532,53	0,00	0,00	0,00	0,00	532,53
1/0020004/01997	Gst Nr. 267/20, KG 16125, Sonstige Straßenverkehrsanlage	01.01.1900			84,79	0,00	0,00	0,00	0,00	84,79
1/0020004/01998	Gst Nr. 267/3, KG 16125, Sonstige Straßenverkehrsanlage	01.01.1900			366,00	0,00	0,00	0,00	0,00	366,00
1/0020004/01999	Gst Nr. 267/4, KG 16125, Sonstige Straßenverkehrsanlage	01.01.1900			9,76	0,00	0,00	0,00	0,00	9,76
1/0020004/02000	Gst Nr. 267/5, KG 16125, Sonstige Straßenverkehrsanlage	01.01.1900			28,06	0,00	0,00	0,00	0,00	28,06
1/0020004/02001	Gst Nr. 267/6, KG 16125, Sonstige Straßenverkehrsanlage	01.01.1900			59,78	0,00	0,00	0,00	0,00	59,78
1/0020004/02002	Gst Nr. 267/7, KG 16125, Sonstige Straßenverkehrsanlage	01.01.1900			40,87	0,00	0,00	0,00	0,00	40,87
1/0020004/02003	Gst Nr. 267/8, KG 16125, Sonstige Straßenverkehrsanlage	01.01.1900			474,58	0,00	0,00	0,00	0,00	474,58
1/0020004/02004	Gst Nr. 267/9, KG 16125, Sonstige Straßenverkehrsanlage	01.01.1900			875,35	0,00	0,00	0,00	0,00	875,35
1/0020004/02005	Gst Nr. 269/2, KG 16125, Sonstige Straßenverkehrsanlage	01.01.1900			1.992,26	0,00	0,00	0,00	0,00	1.992,26
1/0020004/02006	Gst Nr. 270, KG 16125, Sonstige Straßenverkehrsanlagen,	01.01.1900			970,51	0,00	0,00	0,00	0,00	970,51
1/0020004/02007	Gst Nr. 276, KG 16125, Sonstige Straßenverkehrsanlagen,	01.01.1900			2.271,03	0,00	0,00	0,00	0,00	2.271,03
1/0020004/02008	Gst Nr. 29, KG 16125, Sonstige Straßenverkehrsanlagen, F	01.01.1900			293,41	0,00	0,00	0,00	0,00	293,41
1/0020004/02010	Gst Nr. 31/3, KG 16125, Sonstige Straßenverkehrsanlagen	01.01.1900			581,94	0,00	0,00	0,00	0,00	581,94
1/0020004/02011	Gst Nr. 5/15, KG 16125, Sonstige Straßenverkehrsanlagen	01.01.1900			120,17	0,00	0,00	0,00	0,00	120,17
1/0020004/02012	Grundstück Nr. 54/3, KG-Nr. 16125, Sonstige Straßenverke	01.01.1900			80,52	0,00	0,00	0,00	0,00	80,52
1/0020004/02014	Gst Nr. 6/6, KG 16125, Sonstige Straßenverkehrsanlagen,	01.01.1900			318,42	0,00	0,00	0,00	0,00	318,42
1/0020004/02015	Gst Nr. 6/8, KG 16125, Sonstige Straßenverkehrsanlagen,	01.01.1900			910,73	0,00	0,00	0,00	0,00	910,73
1/0020004/02016	Gst Nr. 6/9, KG 16125, Sonstige Straßenverkehrsanlagen,	01.01.1900			6,10	0,00	0,00	0,00	0,00	6,10
1/0020004/02017	Grundstück Nr. 62/1, KG-Nr. 16125, landwirtschaftlich genu	01.01.1900			3.388,55	0,00	0,00	0,00	0,00	3.388,55
1/0020004/02020	Grundstück Nr. 62/17, KG-Nr. 16125, Sonstige Straßenverk	01.01.1900			807,64	0,00	0,00	0,00	0,00	807,64
1/0020004/02021	Gst Nr. 62/19, KG 16125, Sonstige Straßenverkehrsanlage	01.01.1900			1.659,81	0,00	0,00	0,00	0,00	1.659,81
1/0020004/02022	Gst Nr. 65/13, KG 16125, Sonstige Straßenverkehrsanlage	01.01.1900			318,42	0,00	0,00	0,00	0,00	318,42
1/0020004/02023	Gst Nr. 66/4, KG 16125, Sonstige Straßenverkehrsanlagen	01.01.1900			353,19	0,00	0,00	0,00	0,00	353,19
1/0020004/02024	Gst Nr. 78/112, KG 16125, Sonstige Straßenverkehrsanlage	01.01.1900			433,71	0,00	0,00	0,00	0,00	433,71
1/0020004/02026	Grundstück Nr. 78/17, KG-Nr. 16125, Sonstige Straßenverk	01.01.1900			281,21	0,00	0,00	0,00	0,00	281,21
1/0020004/02027	Gst Nr. 78/29, KG 16125, Sonstige Straßenverkehrsanlage	01.01.1900			4.241,94	0,00	0,00	0,00	0,00	4.241,94
1/0020004/02028	Grundstück Nr. 78/30, KG-Nr. 16125, Sonstige Straßenverk	01.01.1900			1.554,89	0,00	0,00	0,00	0,00	1.554,89
1/0020004/02029	Gst Nr. 78/63, KG 16125, Sonstige Straßenverkehrsanlage	01.01.1900			838,14	0,00	0,00	0,00	0,00	838,14
1/0020004/02030	Gst Nr. 78/98, KG 16125, Sonstige Straßenverkehrsanlage	01.01.1900			69,54	0,00	0,00	0,00	0,00	69,54
1/0020004/02031	Gst Nr. 8/4, KG 16125, Sonstige Straßenverkehrsanlagen,	01.01.1900			725,29	0,00	0,00	0,00	0,00	725,29
1/0020004/02127	Grundstück Nr. 5/16, KG-Nr. 16125, Sonstige Straßenverke	01.01.1900			456,28	0,00	0,00	0,00	0,00	456,28
1/0020004/02129	Gst Nr. 231/10, KG 16125, Sonstige Straßenverkehrsanlage	28.10.2021			625,58	0,00	0,00	0,00	0,00	625,58

Ansatz MVAG Konto	Bezeichnung	Inbetrieb- nahme	RND	ND	Buchwert 31.12.2022	Zugänge/ + Umbuchungen -	Abgänge/	Wertaufholung+/ Wertminderung-	Abschreibung	Buchwert 31.12.2023
1/0030001/01706	Grundstück Nr. 168/34, KG-Nr. 16106, landwirtschaftlich ge	01.01.1900			2.769,40	0,00	0,00	0,00	0,00	2.769,40
1/0030001/01707	Gst Nr. 168/5, KG 16106, landwirtschaftlich genutzte Grunc	01.01.1900			1.113,25	0,00	0,00	0,00	0,00	1.113,25
1/0030001/01708	Grundstück Nr. 168/5, KG-Nr. 16106, landwirtschaftlich ger	01.01.1900			54,90	0,00	0,00	0,00	0,00	54,90
1/0030001/01725	Grundstück Nr. 406, KG-Nr. 16106, Sonstige Straßenverke	01.01.1900			1.004,06	0,00	0,00	0,00	0,00	1.004,06
1/0030001/01737	Grundstück Nr. 48/2, KG-Nr. 16106, landwirtschaftlich genu	01.01.1900			5.493,05	0,00	0,00	0,00	0,00	5.493,05
1/0030001/01744	Gst Nr. 202, KG 16109, landwirtschaftlich genutzte Grundfl:	01.01.1900			44.713,00	0,00	0,00	0,00	0,00	44.713,00
1/0030001/01745	Grundstück Nr. 202, KG-Nr. 16109, landwirtschaftlich genui	01.01.1900			793,00	0,00	0,00	0,00	0,00	793,00
1/0030001/01753	Gst Nr. 318/2, KG 16109, landwirtschaftlich genutzte Grunc	24.04.2015			17.801,88	0,00	0,00	0,00	0,00	17.801,88
1/0030001/01754	Gst Nr. 318/3, KG 16109, landwirtschaftlich genutzte Grunc	04.10.2017			60.927,91	0,00	0,00	0,00	0,00	60.927,91
1/0030001/01755	Gst Nr. 325/31, KG 16109, Gärten Gärten, Fl: 104,00 m², öi	01.01.1900			253,76	0,00	0,00	0,00	0,00	253,76
1/0030001/01760	Gst Nr. 433/3, KG 16109, Gärten Gärten, Fl: 33,00 m², öffG	01.01.1900			80,52	0,00	0,00	0,00	0,00	80,52
1/0030001/01773	Gst Nr. 438/2, KG 16109, landwirtschaftlich genutzte Grunc	01.01.1900			494,10	0,00	0,00	0,00	0,00	494,10
1/0030001/01774	Gst Nr. 438/2, KG 16109, Gärten Gärten, Fl: 311,00 m², öffi	01.01.1900			758,84	0,00	0,00	0,00	0,00	758,84
1/0030001/01776	Gst Nr. 438/3, KG 16109, Gärten Gärten, Fl: 304,00 m², öffi	01.01.1900			741,76	0,00	0,00	0,00	0,00	741,76
1/0030001/01797	Grundstück Nr. 7/2, KG-Nr. 16109, Gärten Gärten, 695,00 r	01.01.1900			1.695,80	0,00	0,00	0,00	0,00	1.695,80
1/0030001/01814	Gst Nr. 129/37, KG 16122, Gärten Gärten, Fl: 30,00 m², öffi	01.01.1900			73,92	0,00	0,00	0,00	0,00	73,92
1/0030001/01818	Gst Nr. 158/2, KG 16122, landwirtschaftlich genutzte Grunc	01.01.1900			2.528,68	0,00	0,00	0,00	0,00	2.528,68
1/0030001/01820	Gst Nr. 161/1, KG 16122, landwirtschaftlich genutzte Grunc	01.01.1900			7.921,76	0,00	0,00	0,00	0,00	7.921,76
1/0030001/01822	Gst Nr. 161/2, KG 16122, landwirtschaftlich genutzte Grunc	01.01.1900			7.780,08	0,00	0,00	0,00	0,00	7.780,08
1/0030001/01827	Gst Nr. 240/3, KG 16122, landwirtschaftlich genutzte Grunc	01.01.1900			1.506,12	0,00	0,00	0,00	0,00	1.506,12
1/0030001/01830	Gst Nr. 270, KG 16122, landwirtschaftlich genutzte Grundfl:	01.01.1900			843,92	0,00	0,00	0,00	0,00	843,92
1/0030001/01831	Grundstück Nr. 270, KG-Nr. 16122, landwirtschaftlich genui	01.01.1900			2.029,72	0,00	0,00	0,00	0,00	2.029,72
1/0030001/01837	Gst Nr. 315, KG 16122, landwirtschaftlich genutzte Grundfl:	01.01.1900			14.149,52	0,00	0,00	0,00	0,00	14.149,52
1/0030001/01839	Grundstück Nr. 315, KG-Nr. 16122, landwirtschaftlich genui	01.01.1900			1.244,32	0,00	0,00	0,00	0,00	1.244,32
1/0030001/01845	Grundstück Nr. 328/2, KG-Nr. 16122, Gärten Gärten, 1.144	01.01.1900			120.623,36	0,00	0,00	0,00	0,00	120.623,36
1/0030001/01848	Grundstück Nr. 330/3, KG-Nr. 16122, landwirtschaftlich ger	01.01.1900			3.295,60	0,00	0,00	0,00	0,00	3.295,60
1/0030001/01864	Gst Nr. 416/3, KG 16122, landwirtschaftlich genutzte Grunc	01.01.1900			1.161,16	0,00	0,00	0,00	0,00	1.161,16
1/0030001/01877	Gst Nr. 562, KG 16122, landwirtschaftlich genutzte Grundfl:	01.01.1900			2.097,48	0,00	0,00	0,00	0,00	2.097,48
1/0030001/01880	Gst Nr. 563/1, KG 16122, landwirtschaftlich genutzte Grunc	01.01.1900			1.272,04	0,00	0,00	0,00	0,00	1.272,04
1/0030001/01905	Gst Nr. 67/28, KG 16122, Gärten Gärten, Fl: 60,00 m², öffG	01.01.1900			147,84	0,00	0,00	0,00	0,00	147,84
1/0030001/01922	Gst Nr. 148/1, KG 16124, landwirtschaftlich genutzte Grunc	01.01.1900			14.109,30	0,00	0,00	0,00	0,00	14.109,30
1/0030001/01924	Gst Nr. 151/1, KG 16124, landwirtschaftlich genutzte Grunc	01.01.1900			1.460,95	0,00	0,00	0,00	0,00	1.460,95
1/0030001/01945	Gst Nr. 119/5, KG 16125, Gärten Gärten, Fl: 191,00 m², öffi	01.01.1900			466,04	0,00	0,00	0,00	0,00	466,04
1/0030001/01957	Gst Nr. 195/1, KG 16125, landwirtschaftlich genutzte Grunc	01.01.1900			22.820,10	0,00	0,00	0,00	0,00	22.820,10
1/0030001/01959	Gst Nr. 195/3, KG 16125, Gärten, Kurparkgasse 265 Gärten	01.01.1900			103.542,08	0,00	0,00	0,00	0,00	103.542,08
1/0030001/01961	Grundstück Nr. 196, KG-Nr. 16125, landwirtschaftlich genui	01.01.1900			1.030,90	0,00	0,00	0,00	0,00	1.030,90
1/0030001/01962	Grundstück Nr. 197, KG-Nr. 16125, landwirtschaftlich genui	01.01.1900			9.760,00	0,00	0,00	0,00	0,00	9.760,00
1/0030002/01740	Gst Nr. 111/1, KG 16109, Wald Wälder, Fl: 1.676,00 m², öffi	01.01.1900			2.555,90	0,00	0,00	0,00	0,00	2.555,90
1/0030002/01819	Gst Nr. 158/2, KG 16122, Wald Wälder, Fl: 57,00 m²	01.01.1900			87,78	0,00	0,00	0,00	0,00	87,78

Ansatz MVAG Konto	Bezeichnung	Inbetrieb- nahme	RND	ND	Buchwert 31.12.2022	Zugänge/ + Umbuchungen -	Abgänge/	Wertaufholung+/ Wertminderung-	Abschreibung	Buchwert 31.12.2023
1/0030002/01821	Gst Nr. 161/1, KG 16122, Wald Wälder, Fl: 151,00 m²	01.01.1900			232,54	0,00	0,00	0,00	0,00	232,54
1/0030002/01823	Gst Nr. 161/2, KG 16122, Wald Wälder, Fl: 200,00 m²	01.01.1900			308,00	0,00	0,00	0,00	0,00	308,00
1/0030002/01838	Gst Nr. 315, KG 16122, Wald Wälder, Fl: 2.101,00 m²	01.01.1900			3.235,54	0,00	0,00	0,00	0,00	3.235,54
1/0030002/01881	Gst Nr. 563/1, KG 16122, Wald Wälder, Fl: 363,00 m², öffG	01.01.1900			559,02	0,00	0,00	0,00	0,00	559,02
1/0030002/01886	Gst Nr. 564/4, KG 16122, Wald Wälder, Fl: 94,00 m², öffGu	01.01.1900			144,76	0,00	0,00	0,00	0,00	144,76
1/0030002/01979	Grundstück Nr. 256/4, KG-Nr. 16125, Wald Wälder, 29,00 r	01.01.1900			44,23	0,00	0,00	0,00	0,00	44,23
846200	Gemeindehaus Sulz 20				817.192,63	25.990,15	0,00	0,00	2.599,02	840.583,76
1021	Grundstücke, Grundstückseinrichtungen und Infrastruktur				817.192,63	0,00	0,00	0,00	0,00	817.192,63
1/0020001/02026	KG Sulz Gst 214/1 Hauptstraße 20 BW 2.832 m²	30.03.2021			817.192,63	0,00	0,00	0,00	0,00	817.192,63
1022	Gebäude und Bauten				0,00	25.990,15	0,00	0,00	2.599,02	23.391,13
2/0060001/02149	Gemeindehaus Sulz 20 Hauptstraße 20	01.01.2023	9,0	50,0	0,00	25.990,15	0,00	0,00	2.599,02	23.391,13
850000	Wasserversorgung				0,00	0,00	0,00	0,00	0,00	0,00
1313	Investitionszuschüsse von Übrigen				0,00	0,00	0,00	0,00	0,00	0,00
3/0460003/02147	Wasseranschlussabgaben Abwicklung WVA	31.12.2021			0,00	0,00	0,00	0,00	0,00	0,00
851000	Abwasserbeseitigung				3.907.326,73	85.233,65	53.820,16	0,00	160.257,94	3.778.482,28
1010	Immaterielle Vermögenswerte				155.574,79	211,50	0,00	0,00	4.581,44	151.204,85
5/0430001/02141	ABA Wienerwald BA 07 digitaler Leitungskataster Sittendo	18.09.2014	15,5	25,0	36.096,06	0,00	0,00	0,00	2.187,64	33.908,42
5/0430001/02143	ABA Wienerwald BA 100 LIS Kataster KG Sulz	03.11.2023	24,5	25,0	119.478,73	211,50	0,00	0,00	2.393,80	117.296,43
1023	Wasser- und Abwasserbauten und -anlagen				5.847.014,12	85.022,15	0,00	0,00	239.339,03	5.692.697,24
3/0450001/01647	ABA Wienerwald BA 01 ON Sulz Sammler	30.11.1983	9,5	50,0	123.350,34	0,00	0,00	0,00	11.747,65	111.602,69
3/0450001/01687	ABA Hausanschlüsse 2002-2018	01.01.2019	45,0	50,0	321.345,75	0,00	0,00	0,00	6.985,78	314.359,97
3/0450001/02095	ABA Hausanschlüsse 2019	01.01.2020	46,0	50,0	53.414,44	0,00	0,00	0,00	1.136,48	52.277,96
3/0450001/02141	ABA Hausanschlüsse 2020	01.01.2021	47,0	50,0	18.617,50	0,00	0,00	0,00	387,86	18.229,64
3/0450001/02145	ABA Wienerwald BA 10 Festleiten	01.01.2020	46,0	50,0	99.696,62	2.929,99	0,00	0,00	2.152,71	100.473,90
3/0450001/02147	ABA Wienerwald BA 09 Schulgasse	31.12.2020	46,5	50,0	233.068,28	0,00	0,00	0,00	4.906,70	228.161,58
3/0450001/02149	ABA Hausanschlüsse 2021	01.01.2022	48,0	50,0	31.818,52	0,00	0,00	0,00	649,36	31.169,16
3/0450001/02150	ABA Wienerwald Verlängerung SW/RW Kanal Mödlingbach	28.05.2021	47,0	50,0	43.451,02	0,00	0,00	0,00	905,23	42.545,79
3/0450001/02154	ABA Hausanschlüsse 2022	01.01.2023	49,0	50,0	13.339,41	0,00	0,00	0,00	266,79	13.072,62
3/0450001/02157	ABA Hausanschlüsse 2023	01.01.2024	50,0	50,0	0,00	69.129,39	0,00	0,00	0,00	69.129,39
3/0450001/00366	ABA Wienerwald BA 02 ON Stangau, Sulz, Sittendorf	27.06.1988	14,0	50,0	356.212,42	0,00	0,00	0,00	23.747,49	332.464,93
3/0450001/00367	ABA Wienerwald BA 03 ON Sittendorf	20.08.1990	16,5	50,0	487.565,40	0,00	0,00	0,00	27.860,88	459.704,52
3/0450001/00368	ABA Wienerwald BA 04 Wöglerin, Lange Seite, Erw. RÜ S	24.09.1999	25,5	50,0	1.306.569,13	0,00	0,00	0,00	49.304,50	1.257.264,63
3/0450001/00369	ABA Wienerwald BA 05 ON Grub, Buchelbach, Gruberau,	31.07.2003	29,5	50,0	1.924.759,23	12.962,77	0,00	0,00	63.322,91	1.874.399,09
3/0450001/00370	ABA Wienerwald BA 06 Erw. Entflecht. Sulz Raitlstraße, K.	31.12.2007	33,5	50,0	381.374,96	0,00	0,00	0,00	11.054,35	370.320,61
3/0450001/00372	ABA Wienerwald BA 08 Raitlstraße, Helenenweg, Teichwie	31.12.2013	39,5	50,0	415.452,73	0,00	0,00	0,00	10.258,09	405.194,64

Ansatz MVAG Konto	Bezeichnung	Inbetrieb- nahme	RND	ND	Buchwert 31.12.2022	Zugänge/ + Umbuchungen	Abgänge/ -	Wertaufholung+/ Wertminderung-	Abschreibung	Buchwert 31.12.2023
3/0450003/00377	Beteiligung Kläranlage Heiligenkreuz 20% von BA 04	24.09.1999	0,5	25,0	36.978,37	0,00	0,00	0,00	24.652,25	12.326,12
1025	Technische Anlagen, Fahrzeuge und Maschinen				3.615,07	0,00	0,00	0,00	314,35	3.300,72
3/0450006/00001	ABA BA 04 Pumpwerk Dornbach - Maschinelle Anlagen (Pi 25.08.2021		10,5	13,0	3.615,07	0,00	0,00	0,00	314,35	3.300,72
1028	Geleistete Anzahlungen für Anlagen und Anlagen in Bau				262.686,87	0,00	0,00	0,00	0,00	262.686,87
3/0450001/02142	ABA Wienerwald BA 12 Stangaustraße, Jeannettenruh			50,0	91.020,56	0,00	0,00	0,00	0,00	91.020,56
3/0450001/02146	ABA Wienerwald BA 11 Am Hirschkogel			50,0	171.666,31	0,00	0,00	0,00	0,00	171.666,31
1311	Investitionszuschüsse von Trägern öffentlichen Rechts				-1.570.149,73	0,00	26.316,48	0,00	-58.626,45	-1.537.839,76
3/0450001/01674	KT KPC ABA Wienerwald BA 08	31.12.2017	39,5	50,0	-8.091,25	0,00	0,00	0,00	-199,78	-7.891,47
3/0450001/02129	KT NÖ ABA Wienerwald BA 02	27.06.1988	14,0	50,0	-21.801,84	0,00	0,00	0,00	-1.453,46	-20.348,38
3/0450001/02130	KT NÖ ABA Wienerwald BA 03	20.08.1990	16,5	50,0	-89.558,00	0,00	0,00	0,00	-5.117,60	-84.440,40
3/0450001/02131	KT KPC ABA Wienerwald BA 04	31.12.1998	25,5	50,0	-682.070,51	0,00	0,00	0,00	-25.738,51	-656.332,00
3/0450001/02132	KT KPC ABA Wienerwald BA 05	30.06.2003	29,5	50,0	-639.431,22	0,00	0,00	0,00	-20.964,96	-618.466,26
3/0450001/02133	KT KPC ABA Wienerwald BA 06	31.12.2009	33,5	50,0	-56.091,17	0,00	0,00	0,00	-1.625,83	-54.465,34
3/0450001/02134	KT NÖ ABA Wienerwald BA 08	12.09.2017	39,5	50,0	-13.441,60	0,00	0,00	0,00	-331,89	-13.109,71
3/0450001/02139	KT NÖ ABA Wienerwald BA 01	30.11.1983	9,5	50,0	-13.735,17	0,00	0,00	0,00	-1.308,11	-12.427,06
3/0450001/02151	KT KPC ABA Wienerwald BA 09 Schulgasse	10.11.2021	46,5	49,0	-24.428,57	0,00	0,00	0,00	-514,29	-23.914,28
3/0450001/02152	KT KPC ABA Wienerwald BA 10 Festleiten	10.11.2021	46,0	48,5	-11.628,87	0,00	0,00	0,00	-247,42	-11.381,45
5/0430001/02142	KT KPC ABA Wienerwald BA 07	31.12.2014	15,5	25,0	-9.871,53	0,00	0,00	0,00	-598,27	-9.273,26
5/0430001/02144	KT NÖWWF ABA Wienerwald BA 100 LIS Kataster KG Sul.	03.11.2023	24,5	25,0	0,00	0,00	5.700,00	0,00	-114,00	-5.586,00
5/0430001/02145	KT KPC IZ ABA Wienerwald BA 100 LIS Kataster KG Sulz	28.12.2023	24,5	25,0	0,00	0,00	20.616,48	0,00	-412,33	-20.204,15
1313	Investitionszuschüsse von Übrigen				-791.414,39	0,00	27.503,68	0,00	-25.350,43	-793.567,64
3/0450001/01675	ABA Wienerwald BA 08 Transfers Alpenland	11.01.2012	39,5	50,0	-152.554,36	0,00	0,00	0,00	-3.766,77	-148.787,59
3/0450001/01676	ABA Wienerwald BA 08 Einmündungsabgaben	31.12.2013	39,5	50,0	-35.314,49	0,00	0,00	0,00	-871,96	-34.442,53
3/0450001/01677	ABA Wienerwald BA 06 Einmündungsabgaben	31.12.2007	33,5	50,0	-30.169,04	0,00	0,00	0,00	-874,46	-29.294,58
3/0450001/01678	ABA Wienerwald BA 05 Einmündungsabgaben	31.07.2003	29,5	50,0	-173.886,87	0,00	0,00	0,00	-5.701,21	-168.185,66
3/0450001/01679	ABA Wienerwald BA 04 Einmündungsabgaben	24.09.1999	25,5	50,0	-118.038,27	0,00	0,00	0,00	-4.454,27	-113.584,00
3/0450001/01683	ABA Wienerwald BA 03 Einmündungsabgaben	20.08.1990	16,5	50,0	-44.047,71	0,00	0,00	0,00	-2.517,01	-41.530,70
3/0450001/01684	ABA Wienerwald BA 02 Einmündungsabgaben	27.06.1988	14,0	50,0	-32.181,00	0,00	0,00	0,00	-2.145,40	-30.035,60
3/0450001/01685	ABA Wienerwald BA 01 Einmündungsabgaben	30.11.1983	9,5	50,0	-11.143,74	0,00	0,00	0,00	-1.061,31	-10.082,43
3/0450001/02140	Kanaleinmündungsabgaben 2020 private Haushalte	01.01.2021	47,0	50,0	-40.592,85	0,00	0,00	0,00	-845,68	-39.747,17
3/0450001/02148	Kanaleinmündungsabgaben 2021 private Haushalte	01.01.2022	48,0	50,0	-56.427,08	0,00	0,00	0,00	-1.151,57	-55.275,51
3/0450001/02153	Kanaleinmündungsabgaben 2022 private Haushalte	31.12.2022	48,5	50,0	-97.058,98	0,00	0,00	0,00	-1.960,79	-95.098,19
3/0450001/02155	Kanaleinmündungsabgaben 2023 private Haushalte	01.01.2024	50,0	50,0	0,00	0,00	27.503,68	0,00	0,00	-27.503,68
852000 Müllbeseitigung					522.664,27	3.237,38	0,00	0,00	22.945,35	502.956,30
1021	Grundstücke, Grundstückseinrichtungen und Infrastruktur				411.661,94	2.107,96	0,00	0,00	4.822,83	408.947,07
1/0020001/01866	Gst Nr. 424/3, KG 16122, Bauflächen, Am Marbach 193 Ge 01.01.1900				49.688,60	0,00	0,00	0,00	0,00	49.688,60

Ansatz MVAG Konto	Bezeichnung	Inbetrieb- nahme	RND	ND	Buchwert 31.12.2022	Zugänge/ + Umbuchungen -	Abgänge/	Wertaufholung+/ Wertminderung-	Abschreibung	Buchwert 31.12.2023
1/0020002/01860	Grundstück Nr. 407/1, KG-Nr. 16122, Sonstige Straßenverl	01.01.1900			31.157,52	0,00	0,00	0,00	0,00	31.157,52
1/0020002/01863	Grundstück Nr. 411, KG-Nr. 16122, Sonstige Straßenverke	01.01.1900			35.427,84	0,00	0,00	0,00	0,00	35.427,84
1/0020002/01867	Gst Nr. 424/3, KG 16122, Sonstige, Am Marbach 193 Betri	01.01.1900			233.417,80	0,00	0,00	0,00	0,00	233.417,80
1/0030001/01859	Gst Nr. 407/1, KG 16122, landwirtschaftlich genutzte Grunc	01.01.1900			2.516,36	0,00	0,00	0,00	0,00	2.516,36
1/0030001/01861	Gst Nr. 411, KG 16122, landwirtschaftlich genutzte Grundfl:	01.01.1900			723,80	0,00	0,00	0,00	0,00	723,80
1/0030001/01862	Gst Nr. 411, KG 16122, landwirtschaftlich genutzte Grundfl:	01.01.1900			2.377,76	0,00	0,00	0,00	0,00	2.377,76
3/0040001/00001	Müllinsel KG Grub bei Gst 318/3 (Friedhof)	01.01.2023	32,0	33,0	8.085,88	0,00	0,00	0,00	245,03	7.840,85
3/0040008/02039	Umzäunung Grünschnittplatz Sittendorf	13.11.2013	9,5	20,0	8.467,40	0,00	0,00	0,00	806,42	7.660,98
3/0040008/02040	Umzäunung Müllinsel Gruberau	12.11.2023	19,5	20,0	0,00	2.107,96	0,00	0,00	52,70	2.055,26
3/0480001/02036	Asphaltierung Grünschnittplatz	31.12.2013	14,5	25,0	36.596,57	0,00	0,00	0,00	2.361,07	34.235,50
5/0040012/02038	Beleuchtung Grünschnittplatz	23.08.2013	4,5	15,0	2.254,75	0,00	0,00	0,00	409,95	1.844,80
5/0350003/02037	Schrankenanlage	19.07.2013	0,0	10,0	947,66	0,00	0,00	0,00	947,66	0,00
1022	Gebäude und Bauten				75.238,65	1.129,42	0,00	0,00	16.970,68	59.397,39
3/0480001/01667	Altstoffsammelzentrum 85%	30.11.2002	3,5	25,0	75.238,65	1.129,42	0,00	0,00	16.970,68	59.397,39
1026	Amts-, Betriebs- und Geschäftsausstattung				35.763,68	0,00	0,00	0,00	1.151,84	34.611,84
5/0330001/00001	Videoüberwachungsanlage Grünschnittplatz Sittendorf	29.05.2020	1,0	5,0	2.303,68	0,00	0,00	0,00	1.151,84	1.151,84
5/0500002/02118	Restmülltonnen 120l	01.01.1900			26.000,00	0,00	0,00	0,00	0,00	26.000,00
5/0500002/02120	Restmülltonnen 240l	01.01.1900			1.700,00	0,00	0,00	0,00	0,00	1.700,00
5/0500002/02121	Restmülltonnen 1.100l	01.01.1900			5.760,00	0,00	0,00	0,00	0,00	5.760,00
852100	Alt- u. Problemstoff-Sammelzentrum				0,00	1.670,00	0,00	0,00	104,38	1.565,62
1026	Amts-, Betriebs- und Geschäftsausstattung				0,00	1.670,00	0,00	0,00	104,38	1.565,62
5/0290001/00001	Luftwagenheber 50/25t Altstoffsammelzentrum	21.12.2023	7,5	8,0	0,00	1.670,00	0,00	0,00	104,38	1.565,62
853000	Mietshaus Dr.-Löwy-Gasse 85				600.795,67	0,00	0,00	0,00	17.011,24	583.784,43
1021	Grundstücke, Grundstückseinrichtungen und Infrastruktur				107.469,72	0,00	0,00	0,00	0,00	107.469,72
1/0010001/01955	Gst Nr. 186/3, KG 16125, Sonstige, Dr.-Löwy-Gasse 85 Fre	01.01.1900			14.577,08	0,00	0,00	0,00	0,00	14.577,08
1/0020001/01943	Gst Nr. .86, KG 16125, Bauflächen Gebäude, Fl: 264,00 m²	01.01.1900			34.795,20	0,00	0,00	0,00	0,00	34.795,20
1/0030001/01954	Gst Nr. 186/3, KG 16125, Gärten, Dr.-Löwy-Gasse 85 Gärt	01.01.1900			58.097,44	0,00	0,00	0,00	0,00	58.097,44
1022	Gebäude und Bauten				493.325,95	0,00	0,00	0,00	17.011,24	476.314,71
3/0060001/02044	Wohnhaus Dr.-Löwy-Gasse 85	01.01.2002	28,0	50,0	481.844,52	0,00	0,00	0,00	16.615,33	465.229,19
3/0060001/02045	Nebengebäude Dr.-Löwy-Gasse 85	01.01.2002	28,0	50,0	11.481,43	0,00	0,00	0,00	395,91	11.085,52
853100	Nahversorger KG Sulz				271.612,44	1.199.614,05	0,00	0,00	29.424,53	1.441.801,96
1022	Gebäude und Bauten				568.922,85	1.199.614,05	0,00	0,00	35.370,74	1.733.166,16
3/0060001/02130	Nahversorger KG Sulz	15.05.2023	49,0	50,0	568.922,85	1.199.614,05	0,00	0,00	35.370,74	1.733.166,16

Ansatz	MVAG	Bezeichnung	Inbetrieb-	RND	ND	Buchwert	Zugänge/	Abgänge/	Wertaufholung+/	Abschreibung	Buchwert
	Konto		nahme			31.12.2022	+ Umbuchungen -	-	Wertminderung-		31.12.2023
	1311	Investitionszuschüsse von Trägern öffentlichen Rechts				-297.310,41	0,00	0,00	0,00	-5.946,21	-291.364,20
	3/0060001/02133	Nahversorger KG Sulz KIP2020 Zweckzuschuss gemäß Kl	15.05.2023	49,0	50,0	-297.310,41	0,00	0,00	0,00	-5.946,21	-291.364,20
Gesamtsumme						16.818.627,52	1.792.531,40	85.934,16	8.344,76	666.341,34	17.867.228,18

Anlagenspiegel Einzelkonten Kapitaltransfer (Anlage 6g)

Rechnungsabschluss 2023

Gemeinde Wienerwald

Anlagenspiegel Einzelkonten Kapitaltransfer (Anlage 6g)

Ansatz MVAG Konto	Bezeichnung	Inbetrieb- nahme	RND	ND	Buchwert 31.12.2022	Zugänge/ + Umbuchungen	Abgänge/ -	Wertaufholung+/ Wertminderung-	Abschreibung	Buchwert 31.12.2023
163000	Freiwillige Feuerwehren				-223.137,50	0,00	0,00	0,00	-5.725,50	-217.412,00
1311	Investitionszuschüsse von Trägern öffentlichen Rechts				-223.137,50	0,00	0,00	0,00	-5.725,50	-217.412,00
2/0060001/02143	KT Feuerwehrhaus Grub Hauptstraße 211 KT	01.01.1998	24,0	50,0	-143.137,50	0,00	0,00	0,00	-5.725,50	-137.412,00
2/0060001/02147	KT RU3 Feuerwehrhaus Sittendorf Neubau ab 2020 Raum			50,0	-80.000,00	0,00	0,00	0,00	0,00	-80.000,00
211000	Volksschulen				-21.875,48	0,00	3.400,00	0,00	-4.179,48	-21.096,00
1311	Investitionszuschüsse von Trägern öffentlichen Rechts				-21.875,48	0,00	3.400,00	0,00	-4.179,48	-21.096,00
2/0060001/02148	KT Volksschule Sittendorf Altbestand	25.04.2022	7,0	9,0	-432,00	0,00	3.400,00	0,00	-280,67	-3.551,33
4/0110002/02144	KT Schulische Nachmittagsbetreuung	31.12.2018	4,5	10,0	-21.443,48	0,00	0,00	0,00	-3.898,81	-17.544,67
240000	Kindergarten Grub				-394.393,39	0,00	3.600,00	0,00	-9.214,29	-388.779,10
1311	Investitionszuschüsse von Trägern öffentlichen Rechts				-394.393,39	0,00	3.600,00	0,00	-9.214,29	-388.779,10
3/0060001/02128	KT Gebäude Kindergarten Grub	01.01.2016	42,0	50,0	-394.393,39	0,00	3.600,00	0,00	-9.214,29	-388.779,10
5/0110002/02142	KT Einrichtung Kindergarten Grub	01.01.2016	0,0	10,0	0,00	0,00	0,00	0,00	0,00	0,00
710000	Wegebau				-16.248,72	0,00	4.750,00	0,00	-614,70	-20.384,02
1311	Investitionszuschüsse von Trägern öffentlichen Rechts				-16.248,72	0,00	4.750,00	0,00	-614,70	-20.384,02
2/0040001/01641	Güterweg Neuweg NÖ ABB Förderung Güterwege Erhaltung	01.10.2020	29,0	32,5	-16.248,72	0,00	0,00	0,00	-541,62	-15.707,10
2/0040001/01647	Güterweg Hetzenbergweg 2023 Einbau Fräsmaterial Förde	05.09.2023	32,0	32,5	0,00	0,00	4.750,00	0,00	-73,08	-4.676,92
815000	Park- und Gartenanlagen, Kinderspielplätze				-9.473,69	0,00	0,00	0,00	-2.105,26	-7.368,43
1311	Investitionszuschüsse von Trägern öffentlichen Rechts				-9.473,69	0,00	0,00	0,00	-2.105,26	-7.368,43
4/0290003/02145	KT Spielgeräte Spielplatz Sittendorf	30.01.2018	3,5	10,0	-9.473,69	0,00	0,00	0,00	-2.105,26	-7.368,43
821000	Fuhrpark				-7.392,87	0,00	0,00	0,00	-1.642,86	-5.750,01
1311	Investitionszuschüsse von Trägern öffentlichen Rechts				-7.392,87	0,00	0,00	0,00	-1.642,86	-5.750,01
4/0150001/02036	KT Renault Kangoo Z.E. Elektro KPC KPC Bundesförderun	04.11.2019	3,5	8,0	-3.535,72	0,00	0,00	0,00	-785,72	-2.750,00
4/0150001/02037	KT Renault Kangoo Z.E. Elektro Land NÖ einmalig "NÖ Ele	04.11.2019	3,5	8,0	-3.857,15	0,00	0,00	0,00	-857,14	-3.000,01
850000	Wasserversorgung				0,00	0,00	0,00	0,00	0,00	0,00
1313	Investitionszuschüsse von Übrigen				0,00	0,00	0,00	0,00	0,00	0,00
3/0460003/02147	Wasseranschlussabgaben Abwicklung WVA	31.12.2021			0,00	0,00	0,00	0,00	0,00	0,00
851000	Abwasserbeseitigung				-2.361.564,12	0,00	53.820,16	0,00	-83.976,88	-2.331.407,40
1311	Investitionszuschüsse von Trägern öffentlichen Rechts				-1.570.149,73	0,00	26.316,48	0,00	-58.626,45	-1.537.839,76
3/0450001/01674	KT KPC ABA Wienerwald BA 08	31.12.2017	39,5	50,0	-8.091,25	0,00	0,00	0,00	-199,78	-7.891,47
3/0450001/02129	KT NÖ ABA Wienerwald BA 02	27.06.1988	14,0	50,0	-21.801,84	0,00	0,00	0,00	-1.453,46	-20.348,38
3/0450001/02130	KT NÖ ABA Wienerwald BA 03	20.08.1990	16,5	50,0	-89.558,00	0,00	0,00	0,00	-5.117,60	-84.440,40
3/0450001/02131	KT KPC ABA Wienerwald BA 04	31.12.1998	25,5	50,0	-682.070,51	0,00	0,00	0,00	-25.738,51	-656.332,00

Ansatz MVAG Konto	Bezeichnung	Inbetrieb- nahme	RND	ND	Buchwert 31.12.2022	Zugänge/ + Umbuchungen -	Abgänge/ -	Wertaufholung+/ Wertminderung-	Abschreibung	Buchwert 31.12.2023
3/0450001/02132	KT KPC ABA Wienerwald BA 05	30.06.2003	29,5	50,0	-639.431,22	0,00	0,00	0,00	-20.964,96	-618.466,26
3/0450001/02133	KT KPC ABA Wienerwald BA 06	31.12.2009	33,5	50,0	-56.091,17	0,00	0,00	0,00	-1.625,83	-54.465,34
3/0450001/02134	KT NÖ ABA Wienerwald BA 08	12.09.2017	39,5	50,0	-13.441,60	0,00	0,00	0,00	-331,89	-13.109,71
3/0450001/02139	KT NÖ ABA Wienerwald BA 01	30.11.1983	9,5	50,0	-13.735,17	0,00	0,00	0,00	-1.308,11	-12.427,06
3/0450001/02151	KT KPC ABA Wienerwald BA 09 Schulgasse	10.11.2021	46,5	49,0	-24.428,57	0,00	0,00	0,00	-514,29	-23.914,28
3/0450001/02152	KT KPC ABA Wienerwald BA 10 Festleiten	10.11.2021	46,0	48,5	-11.628,87	0,00	0,00	0,00	-247,42	-11.381,45
5/0430001/02142	KT KPC ABA Wienerwald BA 07	31.12.2014	15,5	25,0	-9.871,53	0,00	0,00	0,00	-598,27	-9.273,26
5/0430001/02144	KT NÖWWF ABA Wienerwald BA 100 LIS Kataster KG Sulz	03.11.2023	24,5	25,0	0,00	0,00	5.700,00	0,00	-114,00	-5.586,00
5/0430001/02145	KT KPC IZ ABA Wienerwald BA 100 LIS Kataster KG Sulz	28.12.2023	24,5	25,0	0,00	0,00	20.616,48	0,00	-412,33	-20.204,15
1313	Investitionszuschüsse von Übrigen				-791.414,39	0,00	27.503,68	0,00	-25.350,43	-793.567,64
3/0450001/01675	ABA Wienerwald BA 08 Transfers Alpenland	11.01.2012	39,5	50,0	-152.554,36	0,00	0,00	0,00	-3.766,77	-148.787,59
3/0450001/01676	ABA Wienerwald BA 08 Einmündungsabgaben	31.12.2013	39,5	50,0	-35.314,49	0,00	0,00	0,00	-871,96	-34.442,53
3/0450001/01677	ABA Wienerwald BA 06 Einmündungsabgaben	31.12.2007	33,5	50,0	-30.169,04	0,00	0,00	0,00	-874,46	-29.294,58
3/0450001/01678	ABA Wienerwald BA 05 Einmündungsabgaben	31.07.2003	29,5	50,0	-173.886,87	0,00	0,00	0,00	-5.701,21	-168.185,66
3/0450001/01679	ABA Wienerwald BA 04 Einmündungsabgaben	24.09.1999	25,5	50,0	-118.038,27	0,00	0,00	0,00	-4.454,27	-113.584,00
3/0450001/01683	ABA Wienerwald BA 03 Einmündungsabgaben	20.08.1990	16,5	50,0	-44.047,71	0,00	0,00	0,00	-2.517,01	-41.530,70
3/0450001/01684	ABA Wienerwald BA 02 Einmündungsabgaben	27.06.1988	14,0	50,0	-32.181,00	0,00	0,00	0,00	-2.145,40	-30.035,60
3/0450001/01685	ABA Wienerwald BA 01 Einmündungsabgaben	30.11.1983	9,5	50,0	-11.143,74	0,00	0,00	0,00	-1.061,31	-10.082,43
3/0450001/02140	Kanaleinmündungsabgaben 2020 private Haushalte	01.01.2021	47,0	50,0	-40.592,85	0,00	0,00	0,00	-845,68	-39.747,17
3/0450001/02148	Kanaleinmündungsabgaben 2021 private Haushalte	01.01.2022	48,0	50,0	-56.427,08	0,00	0,00	0,00	-1.151,57	-55.275,51
3/0450001/02153	Kanaleinmündungsabgaben 2022 private Haushalte	31.12.2022	48,5	50,0	-97.058,98	0,00	0,00	0,00	-1.960,79	-95.098,19
3/0450001/02155	Kanaleinmündungsabgaben 2023 private Haushalte	01.01.2024	50,0	50,0	0,00	0,00	27.503,68	0,00	0,00	-27.503,68
853100	Nahversorger KG Sulz				-297.310,41	0,00	0,00	0,00	-5.946,21	-291.364,20
1311	Investitionszuschüsse von Trägern öffentlichen Rechts				-297.310,41	0,00	0,00	0,00	-5.946,21	-291.364,20
3/0060001/02133	Nahversorger KG Sulz KIP2020 Zweckzuschuss gemäß Kl	15.05.2023	49,0	50,0	-297.310,41	0,00	0,00	0,00	-5.946,21	-291.364,20
	Gesamtsumme				-3.331.396,18	0,00	65.570,16	0,00	-113.405,18	-3.283.561,16

Leasingspiegel (Anlage 6i)

Finanzierungsleasing

Ansatz- oder Projektbezeichnung	Anschaffungskosten	Buchwert 31.12.2022	Buchwert 31.12.2023	Summe ausstehender Mindestleasing- zahlungen	Laufzeit	Restlaufzeit in Jahren
Summe	0,00	0,00	0,00	0,00		

Wirtschaftliche Unternehmungen, Betriebe, betriebsähnliche Einrichtungen gem. § 1 Abs. 2

Summe	0,00	0,00	0,00	0,00		
--------------	-------------	-------------	-------------	-------------	--	--

Operating Leasing

Ansatz- oder Projektbezeichnung	Laufzeit Grundmietzeit in Jahren	Gesamtkosten	Einmalkautio	Leasingentgelt (ohne laufender Kautio)	Laufende Kautio	Restlaufzeit in Jahren	Kumulierte Restzahlungen
BKS - MD-209KJ Traktor Steyr 2018 Steyr 4120 Multi (821000)	31.12.2018 - 31.12.2027 9,00	113.999,70	0,00	7.408,80	0,00	4,00	29.635,20
BKS - MD-724JD Traktor Steyr 2017 Steyr Profi CVT 4135 - ET (821000)	01.11.2017 - 01.11.2026 9,00	102.118,80	0,00	8.700,92	0,00	2,84	24.710,61
NÖ Raiffeisen-Leasing Volksschule Sittendorf Zubau 2005 - ZZ635015918+ZZ635016310 + Grundstücke Sittendorf EZ 405 (15,53%) (211000, 840000)	01.01.2005 - 31.12.2030 26,00	1.784.747,19	0,00	51.059,93	38.946,72	7,00	357.419,51
Summe		2.000.865,69	0,00	67.169,65	38.946,72		411.765,32

Wirtschaftliche Unternehmungen, Betriebe, betriebsähnliche Einrichtungen gem. § 1 Abs. 2

Summe		0,00	0,00	0,00	0,00		0,00
--------------	--	-------------	-------------	-------------	-------------	--	-------------

Nachweis über unmittelbare Beteiligungen
der Gebietskörperschaft (Anlage 6j)

Verein zur Erh.u.Ern. der Infrastruktur der Gemeinde Wienerwald und Co KG

Name der Einheit	Verein zur Erh.u.Ern. der Infrastruktur der Gemeinde Wienerwald und Co KG
Firmenbuch-Nr.	364164k
Beteiligungsart	Verbunden
Stamm-/Grundkapital	1.000,00
Anteil der Gebietskörperschaft in %	100,000
Buchwert der Beteiligung(t)	2.196.931,03
Geschäftsjahr	01.01.2022 bis 31.12.2022
Eigenkapital / geschätztes Nettovermögen 31.12.2022	1.597.714,41
Eigenkapital / geschätztes Nettovermögen 31.12.2023	1.566.443,53
Bilanzsumme	2.200.209,90
Finanzverbindlichkeiten	3.516,28
Jahresüberschuss/Jahresfehlbetrag	-3.270,88
Gewinnausschüttungen an die Gebietskörperschaft	0,00
Klassifikation gem. ESVG	Gemeinden (inkl. Gemeindeverbände, Gemeindefonds, außerbudgetäre Gemeindeeinheiten)
Konzernabschluss	Nein

Rückstellungsspiegel (Anlage 6q)

Rückstellung	Stand 31.12.2022	Dotierungen (+)	Verbrauch (-)	Auflösung (-)	Stand 31.12.2023
Kurzfristig	0,00	0,00	0,00	0,00	0,00
Rückstellungen für Prozesskosten	0,00	0,00	0,00	0,00	0,00
Rückstellungen für nicht konsumierte Urlaube	0,00	0,00	0,00	0,00	0,00
Rückstellungen für ausstehende Rechnungen	0,00	0,00	0,00	0,00	0,00
Sonstige kurzfristige Rückstellungen	0,00	0,00	0,00	0,00	0,00
Langfristig	261.929,65	4.278,59	71.186,52	29.936,14	165.085,58
Rückstellungen für Abfertigungen	128.892,54	0,00	64.109,11	5.260,40	59.523,03
Rückstellungen für Jubiläumszuwendungen	133.037,11	4.278,59	7.077,41	24.675,74	105.562,55
Rückstellungen für Haftungen	0,00	0,00	0,00	0,00	0,00
Rückstellungen für Sanierung von Altlasten	0,00	0,00	0,00	0,00	0,00
Rückstellungen für Pensionen (Säule I)	0,00	0,00	0,00	0,00	0,00
Sonstige langfristige Rückstellungen	0,00	0,00	0,00	0,00	0,00
Gesamtsumme	261.929,65	4.278,59	71.186,52	29.936,14	165.085,58

Haftungsnachweis (Anlage 6r)

Teil A - Haftungspositionen relevant iSd Art. 15a Vereinbarung HOG

Bezeichnung der/des Haftungsnehmerin/s oder einer Gruppe gleichartiger Haftungen	Haftungsrahmen	Stand 31.12.2022	Zugänge (+)	Abgänge (-)	Stand 31.12.2023	davon Umklassifizierungen
Untergruppe 1 - Haftungen für Kredit- und Finanzinstitute						
Abwasserverband Oberer Mödlingbach - Haftung Abwasserverband "Oberer Mödlingbach" Verbandsanteil Gemeinde Wienerwald 52,08 %	0,00	146.808,59	0,00	27.924,18	118.884,41	
Zwischensumme - Untergruppe 1	0,00	146.808,59	0,00	27.924,18	118.884,41	
Untergruppe 2 - Grundbücherlich besicherte Haftungen von Wohnbau-Darlehen						
Zwischensumme - Untergruppe 2	0,00	0,00	0,00	0,00	0,00	
Untergruppe 3 - Sonstige Wirtschaftshaftungen						
Zwischensumme - Untergruppe 3	0,00	0,00	0,00	0,00	0,00	
Summe A	0,00	146.808,59	0,00	27.924,18	118.884,41	
Haftung der staatlichen, außerbudgetären Einheiten gem. ESVG iSd Art. 15a Vereinbarung HOG						
Untergruppe 1 - Haftungen für Kredit- und Finanzinstitute						
Zwischensumme - Untergruppe 1	0,00	0,00	0,00	0,00	0,00	
Untergruppe 2 - Grundbücherlich besicherte Haftungen von Wohnbau-Darlehen						
Zwischensumme - Untergruppe 2	0,00	0,00	0,00	0,00	0,00	
Untergruppe 3 - Sonstige Wirtschaftshaftungen						
Zwischensumme - Untergruppe 3	0,00	0,00	0,00	0,00	0,00	
Summe B	0,00	0,00	0,00	0,00	0,00	
Gesamtsumme	0,00	146.808,59	0,00	27.924,18	118.884,41	

Teil B - Haftungspositionen nicht relevant iSd Art. 15a Vereinbarung HOG

Bezeichnung der/des Haftungsnehmerin/s oder einer Gruppe gleichartiger Haftungen	Haftungsrahmen	Stand 31.12.2022	Zugänge (+)	Abgänge (-)	Stand 31.12.2023	davon Umklassifizierungen
Untergruppe 1 - Haftungen für Kredit- und Finanzinstitute						
Zwischensumme - Untergruppe 1	0,00	0,00	0,00	0,00	0,00	
Untergruppe 2 - Grundbücherlich besicherte Haftungen von Wohnbau-Darlehen						
Zwischensumme - Untergruppe 2	0,00	0,00	0,00	0,00	0,00	
Untergruppe 3 - Sonstige Wirtschaftshaftungen						
Zwischensumme - Untergruppe 3	0,00	0,00	0,00	0,00	0,00	
Gesamtsumme	0,00	0,00	0,00	0,00	0,00	
Gesamtsumme Haftungen (Teil A + Teil B)	0,00	146.808,59	0,00	27.924,18	118.884,41	

Einzelnachweis über die nicht voranschlagswirksame Gebarung
gemäß § 12 (Anlage 6t)

Einzelnachweis der vermögenswirksamen Bestandskonten

Konto	Kontenbezeichnung	Stand 31.12.2022	Umsatz Soll	Umsatz Haben	Stand 31.12.2023
Veränderung der nicht voranschlagswirksamen Forderungen					
270000	Finanzamt Vorsteuerbeträge (nicht voranschlagswirksame Gebarung)	82.287,63	365.112,72	390.637,03	56.763,32
272000	Kauttionen (nicht voranschlagswirksame Gebarung)	668.585,36	38.946,72	0,00	707.532,08
279000	Sonstige für Dritte geleistete Vorschüsse (nicht voranschlagswirksame Gebarung)	400,00	3.683.626,18	2.632.806,18	1.051.220,00
	Summe	751.272,99	4.087.685,62	3.023.443,21	1.815.515,40
Veränderung der nicht voranschlagswirksamen Verbindlichkeiten					
360000	Umsatzsteuer (nicht voranschlagswirksame Gebarung)	43.929,60	180.579,98	184.777,73	48.127,35
361000	Erläge von/für Dienststellen der Gebietskörperschaften (nicht voranschlagswirksame Gebarung)	4.013,03	35.775,63	34.943,05	3.180,45
362000	Gehaltsabzugsgebarungen (nicht voranschlagswirksame Gebarung)	25.246,95	551.775,44	555.081,41	28.552,92
363000	Einbehaltungen und Überzahlungen von Dritten (nicht voranschlagswirksame Gebarung)	0,00	19.501,70	66.673,64	47.171,94
368000	Barvorlagen (nicht voranschlagswirksame Gebarung)	25.006,50	48.432,91	71.201,40	47.774,99
369000	Sonstige Erläge (nicht voranschlagswirksame Gebarung)	1.720,00	13.439,34	11.719,34	0,00
379000	Sonstige Verbindlichkeiten (nicht voranschlagswirksame Gebarung)	0,00	1.045.100,02	1.045.100,02	0,00
	Summe	99.916,08	1.894.605,02	1.969.496,59	174.807,65

Einzelnachweis der finanzierungswirksamen Vorschuss- und Verwahrgeldkonten

(inkl. anteiliger Kundenforderungen und Lieferantenverbindlichkeiten)

Konto	Kontenbezeichnung	Stand 31.12.2022	Umsatz Soll	Umsatz Haben	Stand 31.12.2023
Veränderung der nicht voranschlagswirksamen Forderungen					
270000	Finanzamt Vorsteuerbeträge	128.594,45	262.275,79	343.351,98	209.670,64
272000	Kautions Leasing VS Sittendorf Zubau	668.585,36	0,00	38.946,72	707.532,08
279000	Diverse Vorschüsse	6.573,65	10.493,59	63.342,48	59.422,54
279100	Kassenbestandsveränderung	0,00	2.610.400,00	3.610.400,00	1.000.000,00
279200	Vorschüsse Nachbarschaftshilfe Corona	0,00	60,45	60,45	0,00
279510	Vorschuss Ust Dr. Löwy-Gasse 85	0,00	8.216,43	8.216,43	0,00
279800	Abrechnung Bankomat/Kreditkarten	0,00	1.606,82	1.606,82	0,00
	Summe	803.753,46	2.893.053,08	4.065.924,88	1.976.625,26
Veränderung der nicht voranschlagswirksamen Verbindlichkeiten					
360000	Umsatzsteuer	27.128,71	178.660,92	143.174,64	62.614,99
360100	Vorsteuer Dr. Löwy-Gasse 85	0,00	3.201,00	3.201,00	0,00
361000	NÖ Seuchenvorsorgeabgabe	5.707,26	23.362,97	23.185,61	5.884,62
361200	Nächtigungstaxe	1.056,00	6.073,60	6.342,32	787,28
361300	Verwahrgeld Bundesgebühren	1.116,20	5.248,06	4.916,16	1.448,10
361400	Werbeabgabe	587,50	263,50	1.091,00	-240,00
362000	Lohnsteuer	25.654,35	121.016,54	106.057,10	40.613,79
362100	Sozialversicherung BVA	4.566,26	358.487,72	359.371,90	3.682,08
362190	Sozialversicherung SVB	14.024,64	14.767,92	14.024,64	14.767,92
362300	Österreichische Gesundheitskasse ÖGK	2.566,53	28.137,81	29.701,38	1.002,96
362400	Dienstgeberbeitrag FBAF	7.755,33	32.671,42	28.751,87	11.674,88
363000	Hafrücklässe	0,00	37.676,54	19.501,70	18.174,84
368000	Jagdpacht	25.006,50	49.202,59	48.432,91	25.776,18
369000	Div. Verwahrgelder	0,00	775,48	340,00	435,48
369100	Kautionen VS/GdeAmt	1.720,00	25,00	1.745,00	0,00
369300	Verwahrgelder Exekutionen	0,00	10.918,86	10.918,86	0,00
379099	Auszahlung Bezüge Bank	0,00	1.045.100,02	1.045.100,02	0,00
	Summe	116.889,28	1.915.589,95	1.845.856,11	186.623,12

Personaldaten iSd ÖStp (Anlage 4)

Gruppe 1 - gesamt	Dienstverhältnis zu Gemeinde, dienstleistend in einer Dienststelle, bezahlt aus dem Budget		Personalaufwendungen, Aktive, betriebsmäßige Darstellung exklusive Ausgliederungen				
	Köpfe	VBÄ	davon melden Gemeinden optional				gesamt
Bezüge (L und G: Unterklasse 50-55)			Nebengebühren (L und G: Gruppen 564-569)	Dienstgeberbeiträge (L und G: Unterklasse 58)	Weitere Aufwendungen	Kontenklasse 5	
BeamtInnen	0,00	0,00	0,00				
Vertragsbedienstete	77,00	21,55	1.026.287,25				
KV-Bedienstete (Kollektivvertrag)	0,00	0,00	996,99				
Summe	77,00	21,55	1.027.284,24	76.065,11	238.760,58	8.845,34	1.350.955,27
darunter (Teilmengen der Gruppe 1)							
MusikschullehrerInnen	0,00	0,00					
KindergärtnerInnen und	9,00	8,34					
Bedienstete nicht-ausgliederter Krankenanstalten	0,00	0,00					
Gruppe 1a - Ausbildungsverhältnisse (insb. Lehrlinge)							
	0,00						

Gruppe 2 - gesamt	Dienstverhältnis zur Gemeinde, dienstleistend bei sonstigem Rechtsträger, bezahlt aus dem Budget		Personalaufwendungen, Aktive, Ausgliederter				
	Köpfe	VBÄ	davon melden Gemeinden optional				gesamt
Bezüge (L und G: Unterklasse 50-55)			Nebengebühren (L und G: Gruppen 564-569)	Dienstgeberbeiträge (L und G: Unterklasse 58)	Weitere Aufwendungen	Kontenklasse 5	
BeamtInnen	0,00	0,00					
Vertragsbedienstete	0,00	0,00					
Summe	0,00	0,00					

BeamtInnen-PensionistInnen zum 31.12.2023			
	Anzahl	Ø-Pensionshöhe / Mt. ¹⁾	
RuhegenussbezieherInnen	0,0	0,0	
Hinterbliebene ²⁾	0,0	0,0	
Neue RuhegenussbezieherInnen im Bezugsjahr 2023			
	Anzahl	Ø-Pensionsantrittsalter	Ø-Pensionshöhe / Mt. ¹⁾
Alterspension ³⁾	0,0	0,0	0,0
Dienstunfähigkeit ⁴⁾	0,0	0,0	0,0
vorzeitige Pensionierung mit Abschlag ⁵⁾	0,0	0,0	0,0
vorzeitige Pensionierung ohne Abschlag ⁶⁾	0,0	0,0	0,0
Pensionierungen gesamt	0,0	0,0	0,0
1) Durchschnittspension im Dezember laut Personalstatistik-Festlegungen ohne Sonderzahlungen, ohne Pflegegeld und ohne sonstige Transferleistungen; brutto 2) Witwen-, Witwer-, Waisenversorgungsbezüge und vergleichbare Leistungen 3) Ruhebezüge aufgrund einer Ruhestandsversetzung durch Erklärung iSd § 15 iVm § 236c Abs. 1 BDG 1979, eines Übertritts in den Ruhestand oder einer vergleichbaren Regelung 4) Ruhebezüge aufgrund einer Ruhestandsversetzung wegen dauernder Dienstunfähigkeit 5) Ruhebezüge aufgrund einer Ruhestandsversetzung vor dem Mindestalter für eine Ruhestandsversetzung durch Erklärung iSd Z 3, die eine Minderung der Bemessungsgrundlage bewirkt (z.B. § 207n BDG 1979) 6) Ruhebezüge aufgrund einer Ruhestandsversetzung vor dem Mindestalter für eine Ruhestandsversetzung durch Erklärung iSd Z 3, die keine Minderung der Bemessungsgrundlage bewirkt (z.B. § 207n BDG 1979)			
Pensionsausgaben für das Bezugsjahr 2023			
Summe	27.213,64		

Dienstpostenplan

DIENSTPOSTENPLAN / STELLENPLAN

Dienst- zweig	Bezeichnung des Dienstzweiges	Anzahl	Entlohnungs- gruppe	Funktionsverwendung			
				Anzahl	Funktions- Gruppe	Bezeichnung	Personal- zulage
56	Gehobener Verwaltungsdienst	2	6	1	8	Amtsleitung	X
54	Rechnungs-(Buchhaltungs-)dienst	1	6	1	8	Leitung der Buchhaltung	X
2	Facharbeiter	3	5	1	7	Leitung des Bauhofes	X
71	Verwaltungsfachdienst	1	5				
85	Mittlerer Verwaltungs- und Kanzleidienst	2	4				
11	angelernter Arbeiter	2	3				
12	Kindergartenhilfsdienst	12	3				
16	Schulwart	2	2				
17	Hilfsdienst	1	1				

Nachweis über Personalaufwand VRV2015

Gruppe	Abschnitt	Ansatz	Vertragsbedienstete I 510000 - 510999	Vertragsbedienstete II 511000 - 511999	Arbeiter nicht ganzjährig beschäftigt 523000 - 523999	Nebengebühren und Geldaushilfen 560000 - 569999	DGB für Finanzamt (FLAB) 580000 - 580999	Leistungen aus der Selbstträgerschaft 582000 - 582999	Freiwillige Sozialleistungen 590000 - 590999	Pension und sonstige Ruhebezüge 760000 - 760999	Gesamtsumme
0	00	000000 Gemeindevertretung						961,96		27.213,64	28.175,60
	01	010000 Gemeindeamt	148.218,07	12.227,24		10.093,40	5.021,04	34.465,84			210.025,59
	09	094000 Gemeinschaftspflege							4.566,75		4.566,75
		Summe Gruppe 0	148.218,07	12.227,24		10.093,40	5.021,04	35.427,80	4.566,75	27.213,64	242.767,94
2	21	211000 Volksschulen	2.454,38	52.809,57		3.943,37	1.642,20	11.196,41			72.045,93
	24	240000 Kindergarten Grub	6.978,07	379.170,36	996,99	23.647,65	13.134,16	77.565,81			501.493,04
		Summe Gruppe 2	9.432,45	431.979,93	996,99	27.591,02	14.776,36	88.762,22			573.538,97
3	36	363000 Ortsbildpflege		60.879,96		3.848,29	1.684,42	10.815,53			77.228,20
		Summe Gruppe 3		60.879,96		3.848,29	1.684,42	10.815,53			77.228,20
6	61	612000 Gemeindestraßen		14.842,09		906,74	409,42	2.615,26			18.773,51
	68	680000 Postpartner	9.886,22			523,13	363,88	2.098,07			12.871,30
		Summe Gruppe 6	9.886,22	14.842,09		1.429,87	773,30	4.713,33			31.644,81
8	81	814000 Straßenreinigung und Winterdienst		31.660,85		15.995,29	1.510,91	8.974,98			58.142,03
		817000 Friedhöfe	7.698,09	5.397,00		708,11	425,18	2.564,05			16.792,43
	82	820000 Bauhof		118.968,81		6.269,10	3.496,08	21.768,66			150.502,65
	85	851000 Abwasserbeseitigung	49.292,07	21.968,39		3.592,29	1.802,03	13.850,56			90.505,34
		852000 Müllbeseitigung	26.755,05	50.726,06		4.704,56	2.169,56	13.733,14			98.088,37
		Summe Gruppe 8	83.745,21	228.721,11		31.269,35	9.403,76	60.891,39			414.030,82
9	90	900000 Finanzabteilung u. Finanzverwaltung	26.354,97			1.833,18	1.012,54	5.478,89			34.679,58
		Summe Gruppe 9	26.354,97			1.833,18	1.012,54	5.478,89			34.679,58
		Summe gesamt	277.636,92	748.650,33	996,99	76.065,11	32.671,42	206.089,16	4.566,75	27.213,64	1.373.890,32

Nachweis Vermögen mit abgeänderter Nutzungsdauer

Konto	Bezeichnung	Nutzungsdauer lt. VRV	Abweichende Nutzungsdauer	Begründung
4/0150002/02038	Traktor Steyr 4120 Expert CVT + Winterdienstausrüstung Frontl:	10,0	15,0	betriebsgewöhnliche ND
4/0430001/01645	FWP 11. Änderung PN17-18	0,0	10,0	betriebsgewöhnliche Nutzungsdauer
4/0430001/02111	FWP regROP PN17-18-01	0,0	10,0	betriebsgewöhnliche Nutzungsdauer
4/0430001/02112	FWP PN17-18-02	0,0	10,0	betriebsgewöhnliche Nutzungsdauer
4/0430001/02113	Änderung FWP 2016-2017	0,0	10,0	betriebsgewöhnliche Nutzungsdauer
4/0430001/02114	digÖROP/ÖEK PN19-44	0,0	10,0	betriebsgewöhnliche Nutzungsdauer
4/0430001/02115	Teilbebauungsplan Sittendorf, Örtliche Raumordnung, PN 20-45	0,0	10,0	betriebsgewöhnliche Nutzungsdauer
4/0430001/02116	Teilbebauungsplan Grub, Örtliche Raumordnung, PN 22-05	0,0	10,0	betriebsgewöhnliche Nutzungsdauer
4/0440001/00615	MS SQL Server 2017 4 Lizenzen	0,0	3,0	Umstellung Server Software 2020
4/0440001/01652	ProOffice Wildbach k5	0,0	5,0	betriebsgewöhnliche Nutzungsdauer
4/0440001/01658	Digitaler Ortsplan Orbis	0,0	8,0	betriebsgewöhnliche Nutzungsdauer
4/0440001/01664	k5 Finanzmanagement	0,0	10,0	betriebsgewöhnliche Nutzungsdauer
4/0440001/01665	k5 EB Vermögen Lizenz	0,0	3,0	betriebsgewöhnliche Nutzungsdauer
4/0440001/01666	k5 gemdat Datacenter DCE Lizenz	0,0	10,0	betriebsgewöhnliche Nutzungsdauer
4/0440001/01667	gemdat WebOffice PLUS Schnittstelle zu Sachdaten k5	0,0	10,0	betriebsgewöhnliche Nutzungsdauer
5/0430001/02141	ABA Wienerwald BA 07 digitaler Leitungskataster Sittendorf	0,0	25,0	betriebsgewöhnliche Nutzungsdauer
5/0430001/02142	KT KPC ABA Wienerwald BA 07	0,0	25,0	betriebsgewöhnliche Nutzungsdauer
5/0430001/02143	ABA Wienerwald BA 100 LIS Kataster KG Sulz	0,0	25,0	betriebsgewöhnliche Nutzungsdauer
5/0430001/02144	KT NÖWWF ABA Wienerwald BA 100 LIS Kataster KG Sulz	0,0	25,0	betriebsgewöhnliche Nutzungsdauer
5/0430001/02145	KT KPC IZ ABA Wienerwald BA 100 LIS Kataster KG Sulz	0,0	25,0	betriebsgewöhnliche Nutzungsdauer
5/0440001/01663	digiplan DigiPen Software Kanalfächenberechnung	0,0	8,0	betriebsgewöhnliche Nutzungsdauer

Querschnitt (Anlage 5b)

Bezeichnung	Zuordnung der Aufwands- und Ertragsgruppen	Summe Haushalt	davon A 85 - 89	Summe ohne A 85 - 89	
I. Querschnitt					
Erträge der operativen Gebarung / Einzahlungen aus Abgaben					
10	Einzahlungen aus eigenen Abgaben	Unterklassen 83 bis 85 ohne Gruppen 852, 858 und 859	659.419,51	0,00	659.419,51
11	Erträge aus Ertragsanteilen	Gruppen 858 und 859	2.905.146,20	0,00	2.905.146,20
12	Gebühren für die Benützung von Gemeindevorrichtungen und -anlagen	Gruppe 852	1.360.533,07	1.324.124,17	36.408,90
13	Erträge aus Leistungen	Unterklasse 81 ohne Gruppen 811, 817, 818 und 819	257.072,54	37.625,24	219.447,30
14	Erträge aus Besitz und wirtschaftlicher Tätigkeit	Gruppen 811, 820, 822, 823	139.120,48	40.221,30	98.899,18
15	Transfererträge von Trägern des öffentlichen Rechts	Gruppen 860 bis 863, 888	632.927,71	122.099,58	510.828,13
16	Sonstige Transfererträge	Gruppen 809, 864 bis 868, 880	164.199,57	0,00	164.199,57
17	Gewinnentnahmen der Gemeinde von Unternehmungen und marktbestimmten Betrieben der Gemeinde (A 85-89)	Gruppe 869 und 879	0,00	0,00	0,00
18	Erträge aus Veräußerungen und sonstige Erträge	Gruppen 814, 815, 824, 827, 828 und 829	471.881,64	253.042,63	218.839,01
19	Summe 1 (Erträge)		6.590.300,72	1.777.112,92	4.813.187,80
Aufwendungen der operativen Gebarung					
20	Personalaufwand	Klasse 5 ohne nicht finanzierungswirksame Konten	1.346.676,68	188.593,71	1.158.082,97
21	Pensionen und sonstige Ruhebezüge	Gruppen 760, 761	27.213,64	0,00	27.213,64
22	Bezüge der gewählten Organe	Gruppe 721	247.204,19	0,00	247.204,19
23	Gebrauchs- und Verbrauchsgüter, Handelswaren	Klasse 4	154.483,49	9.118,76	145.364,73
24	Verwaltungs- und Betriebsaufwand	Klasse 6 ohne Gruppen 650 bis 655, 657, 658, 680 bis 687, 689, 690, 694 bis 699; Unterklassen 70 bis 72 ohne Gruppen 706 und 721; Gruppe 790	1.845.650,45	578.201,90	1.267.448,55
25	Zinsen für Finanzschulden	Gruppen 650, 651, 653 und 657	107.914,46	94.979,80	12.934,66
26	Laufende Transfers an Träger des öffentlichen Rechts	Gruppen 750 bis 754	1.651.558,99	73.261,28	1.578.297,71
27	Sonstige laufende Transfers	Gruppen 755 bis 757, 759, 764, 768, 780 und 781	207.268,39	179.302,77	27.965,62
28	Gewinnentnahmen der Gemeinde von Unternehmungen und marktbestimmten Betrieben der Gemeinde (A 85-89)	Gruppe 769	0,00	0,00	0,00
29	Summe 2 (Aufwendungen)		5.587.970,29	1.123.458,22	4.464.512,07
91	SALDO 1: Ergebnis der operativen Gebarung	Summe 1 minus Summe 2	1.002.330,43	653.654,70	348.675,73

Bezeichnung	Zuordnung Abgang/Zugang zu den Bestandskonten und der Kapitaltransferkonten	Summe Haushalt	davon A 85 - 89	Summe ohne A 85 - 89
Vermögensgebarung mit Kapitaltransfers ohne Finanztransaktionen				
30 Veräußerung von unbeweglichem Vermögen	Unterklassen 00, 01, 05 und 06; Gruppen 801, 802 und 805 (bei unbeweglichen Kulturgütern)	18.600,00	0,00	18.600,00
31 Veräußerung von beweglichem Vermögen	Unterklassen 02 bis 04; Gruppen 100, 113, 120, 150, 159, 170 und 175; Gruppen 803, 804 und 805 (bei beweglichen Kulturgütern)	0,00	0,00	0,00
32 Veräußerung von immateriellen Vermögenswerten	Unterklasse 07	0,00	0,00	0,00
33 Investitionszuschüsse (erhaltene Kapitaltransfers) von Trägern des öffentlichen Rechts	Gruppen 300 bis 303, 309, 871	252.305,76	90.245,42	162.060,34
34 Sonstige Investitionszuschüsse (erhaltene Kapitaltransfers)	Gruppen 304 bis 308	55.436,27	55.436,27	0,00
39 Summe 3 (Vermögensgebarung mit Kapitaltransfer ohne Finanztransaktionen)		326.342,03	145.681,69	180.660,34
Vermögensgebarung und Kapitaltransfers ohne Finanztransaktionen				
40 Erwerb von unbeweglichem Vermögen	Unterklassen 00, 01 und 05; Gruppen 060, 061 und 063	1.661.929,63	1.193.910,33	468.019,30
41 Erwerb von beweglichem Vermögen, Aktivierte Vorräte	Unterklassen 02 bis 04; Gruppe 062; Gruppen 100, 113, 120, 150, 159, 170 und 175	19.541,99	1.670,00	17.871,99
42 Erwerb von immateriellen Vermögenswerten	Unterklasse 07	6.098,78	0,00	6.098,78
43 Kapitaltransfers an Träger des öffentlichen Rechts	Gruppen 130 und 135; Gruppen 770 bis 774	2.860,00	0,00	2.860,00
44 Sonstige Kapitaltransfers	Gruppen 775 bis 779, 785 und 786	1.000,00	0,00	1.000,00
49 Summe 4 (Vermögensgebarung und Kapitaltransfer ohne Finanztransaktionen)		1.691.430,40	1.195.580,33	495.850,07
92 SALDO 2: Saldo der Vermögensgebarung ohne Finanztransaktionen	Summe 3 minus Summe 4	-1.365.088,37	-1.049.898,64	-315.189,73

Bezeichnung	Zuordnung der Gruppen der Finanzierungsrechnung	nur A 85 - 89
Einzahlungen aus Finanztransaktionen		
50 Veräußerung von Beteiligungen und Wertpapieren	Unterklasse 08; Gruppen 223 und 224	0,00
51 Entnahmen aus Zahlungsmittelreserven	Gruppen 293, 294 und 295	0,00
52 Einzahlungen aus der Rückzahlung von Darlehen an Träger des öffentlichen Rechts	Gruppen 240 bis 244	0,00
53 Einzahlungen aus der Rückzahlung von Darlehen an andere und von Bezugsvorschüssen	Gruppen 245 bis 249 und 273	0,00
54 Aufnahme von Finanzschulden von Trägern des öffentlichen Rechts	Gruppen 340 bis 344, 350 bis 354	0,00
55 Aufnahme von Finanzschulden von anderen	Unterklasse 32; Gruppen 345 bis 349, 355 bis 357	0,00
58 Ausgleichszahlungen aus Finanzderivaten	Gruppen 821 und 826	0,00
59 Summe 5 (Einzahlungen aus Finanztransaktionen)		0,00
Auszahlungen aus Finanztransaktionen		
60 Erwerb von Beteiligungen und Wertpapieren	Unterklasse 08; Gruppen 223 und 224	0,00
61 Zuführung an Zahlungsmittelreserven	Gruppen 293, 294 und 295	0,00
62 Gewährung von Darlehen an Träger des öffentlichen Rechts	Gruppen 240 bis 244	0,00
63 Gewährung von Darlehen an andere und von Bezugsvorschüssen	Gruppen 245 bis 249 und 273	0,00
64 Rückzahlung von Finanzschulden bei Trägern des öffentlichen Rechts	Gruppen 340 bis 344, 350 bis 354	0,00
65 Rückzahlung von Finanzschulden bei anderen	Unterklasse 32; Gruppen 345 bis 349, 355 bis 357	362.753,60
68 Ausgleichszahlungen aus Finanzderivaten	Gruppen 652, 655 und 658	0,00
69 Summe 6 (Auszahlungen aus Finanztransaktionen)		362.753,60
93 SALDO 3: Saldo der Finanztransaktionen	Summe 5 minus Summe 6	-362.753,60
94 SALDO 4:	Summe der Salden 1, 2 und 3	-758.997,54
II. Ableitung des Finanzierungssaldos		
70 Jahresergebnis Haushalt ohne A 85 - 89 und ohne Finanztransaktionen	Saldo 1 plus Saldo 2	33.486,00
71 Überrechnung Jahresergebnis A 85 - 89	Saldo 4 der Spalte "nur A 85 - 89"	-758.997,54
95 Finanzierungssaldo ('vorläufiges Maastricht-Ergebnis')		-725.511,54

Erläuterung Abweichung gegenüber Ergebnisvoranschlag

HH-Stelle	Bezeichnung	Buchungen	- Voranschlag	- Übertragung	= Abweichung	Betrag	Beschluss und Begründung
Mittelaufbringung	Abweichung über 3.000,00 und mehr als 30,00%						
163000	Freiwillige Feuerwehren						
6/163000+829910	Zuführung aus dem operativen Haushalt	80.524,21	0,00	0,00	80.524,21	80.524,21	vorgezogene Zuführung um Darlehen 2024 zu vermeiden
211000	Volksschulen						
6/211000+829910	Zuführung aus dem operativen Haushalt	64.992,77	0,00	0,00	64.992,77	64.992,77	Zuführung notwendig, da Förderung als laufender Zuschuss
520000	Natur- und Landschaftsschutz						
2/520000+808000	Ersätze Baumpflege	0,00	3.000,00	0,00	-3.000,00	-3.000,00	keine Baumpflegemaßnahmen - keine Ersätze
522000	Maßnahmen zum Klimaschutz						
6/522000+829910	Zuführung aus dem operativen Haushalt	4.845,81	1.800,00	0,00	3.045,81	3.045,81	vorgezogene Zuführung
612000	Gemeindestraßen						
6/612000+829910	Zuführung aus dem operativen Haushalt	16.380,28	0,00	0,00	16.380,28	16.380,28	vorgezogene Zuführung
816000	Öffentliche Beleuchtung (LED)						
6/816000+829910	Zuführung aus dem operativen Haushalt	11.784,00	0,00	0,00	11.784,00	11.784,00	Zuführung zum Projektausgleich
850000	Wasserversorgung						
2/850000+813000	Erträge aus der Auflösung von Investitionszuschüssen (Kapitaltransfers)	0,00	12.700,00	0,00	-12.700,00	-12.700,00	keine Resteingänge Wasser-Hausanschlüsse
851000	Abwasserbeseitigung						
2/851000+816000	Verwaltungskosten Abwasserverband	4.680,12	0,00	0,00	4.680,12	4.680,12	Anderes HH-Konto - p816 statt p827
2/851000+827000	Ersätze Personal Abwasserverband	0,00	5.000,00	0,00	-5.000,00	-5.000,00	Anderes HH-Konto - p816 statt p827

HH-Stelle	Bezeichnung	Buchungen	- Voranschlag	- Übertragung	= Abweichung	Betrag	Beschluss und Begründung
852000	Müllbeseitigung						
2/852000+816000	Ersätze GVA	39.472,44	63.000,00	0,00	-23.527,56	-23.527,56	zu hoch veranschlagt - VA-Vorgaben lt. GVA
853000	Mietshaus Dr.-Löwy-Gasse 85						
2/853000+811000	Hauptmietzins - Ertrag	39.414,52	25.000,00	0,00	14.414,52	14.414,52	FHH - Als Forderung ggü. Jurai HV am Kundenkonto eingebucht ... EHH lt. Abrechnung Jurai
853100	Nahversorger KG Sulz						
2/853100+813000	Erträge aus der Auflösung von Investitionszuschüssen (Kapitaltransfers)	5.946,21	0,00	0,00	5.946,21	5.946,21	nicht veranschlagte Auflösung Förderung Nahversorger -> ab 2024
6/853100+871000	BZ ESPG Förderung PV-Anlagen Land NÖ	0,00	5.000,00	0,00	-5.000,00	-5.000,00	Förderung erst 2024
921000	Zwischen Ländern und Gemeinden geteilte Abgaben						
2/921000+861000	Land NÖ Entschädigung Interessentenbeitrag/Wettterminal	27.267,14	11.300,00	0,00	15.967,14	15.967,14	Zuschlag Bundesautomatenabgabe - Verbuchung lt. NÖLR
940000	Bedarfszuweisungen						
2/940000+860000	BZ des Bundes §6 Abs.1 KIG 2023	22.469,00	0,00	0,00	22.469,00	22.469,00	Verbuchung lt. Vorgabe NÖLR - Impfkampagne des Bundes
2/940000+871100	BZ II - Entlastungspaket	25.560,34	0,00	0,00	25.560,34	25.560,34	zusätzlich durch NÖLR beschlossen
	Summe Mittelaufbringung	343.336,84	126.800,00	0,00	216.536,84	216.536,84	
Mittelverwendung	Abweichung über 3.000,00 und mehr als 30,00%						
031000	Raumordnung und Raumplanung						
1/031000-640000	Rechts- und Beratungsaufwand	0,00	10.000,00	0,00	-10.000,00	-10.000,00	kein laufender Beratungsaufwand ROP/FWP 2023
163000	Freiwillige Feuerwehren						
1/163000-600200	Heizung Fernwärme	4.631,93	10.000,00	0,00	-5.368,07	-5.368,07	zu hoch veranschlagt
1/163000-614000	Instandhaltung von Gebäuden	20.249,42	7.500,00	0,00	12.749,42	12.749,42	FF Grub Heizkesseltausch

HH-Stelle	Bezeichnung	Buchungen	- Voranschlag	- Übertragung	= Abweichung	Betrag	Beschluss und Begründung
1/163000-729910	Zuführung an den investiven Haushalt	80.524,21	0,00	0,00	80.524,21	80.524,21	vorgezogene Zuführung um Darlehen 2024 zu vermeiden
1/163000-777000	Kapitaltransferzahlungen Investition (Kfz, Gebäude ...)	0,00	15.000,00	0,00	-15.000,00	-15.000,00	Zuschuss Transporter FF Dornbach erst 2024
180000	Zivilschutz						
1/180000-680000	Planmäßige Abschreibung	3.929,13	400,00	0,00	3.529,13	3.529,13	Abschreibung Sirene - korrekter Wert ab VA2024
211000	Volksschulen						
1/211000-582000	Sonstige Dienstgeberbeiträge zur sozialen Sicherheit	11.196,41	16.500,00	0,00	-5.303,59	-5.303,59	Kündigung eines DN
1/211000-600000	Strom	-2.956,14	7.000,00	0,00	-9.956,14	-9.956,14	korrigierte Stromabrechnung Ertrag PV-Anlage Wien Energie
1/211000-600100	Heizung Gas	13.461,87	20.000,00	0,00	-6.538,13	-6.538,13	zu hoch veranschlagt
1/211000-618000	Instandhaltung der Einrichtung	4.058,75	500,00	0,00	3.558,75	3.558,75	Reparatur Turngeräte
1/211000-680000	Planmäßige Abschreibung	48.429,29	24.700,00	0,00	23.729,29	23.729,29	erhöhte Abschreibung durch aktivierte Instandsetzung Turnsaal
1/211000-729910	Zuführung an den investiven Haushalt	64.992,77	0,00	0,00	64.992,77	64.992,77	Zuführung notwendig, da Förderung als laufender Zuschuss
240000	Kindergarten Grub						
1/240000-600000	Strom	5.795,07	10.000,00	0,00	-4.204,93	-4.204,93	korrigierte Stromabrechnung Ertrag PV-Anlage Wien Energie
419000	Sonstige Maßnahmen Sozialhilfe						
1/419000-751000	Wohnsitzgemeindebeitrag	12.923,74	9.400,00	0,00	3.523,74	3.523,74	Abrechnung durch NÖLR
519100	Aufwendungen COVID-19						
1/519100-722000	Rückersätze von Erträgen	22.469,00	0,00	0,00	22.469,00	22.469,00	Verbuchung lt. Vorgabe NÖLR - Impfkampagne des Bundes

HH-Stelle	Bezeichnung	Buchungen	- Voranschlag	- Übertragung	= Abweichung	Betrag	Beschluss und Begründung
520000	Natur- und Landschaftsschutz						
1/520000-611000	Baumpflege, Grünanlagen bei Verkehrsflächen	0,00	10.000,00	0,00	-10.000,00	-10.000,00	keine Baumpflegearbeiten 2023
522000	Maßnahmen zum Klimaschutz						
1/522000-729910	Zuführung an den investiven Haushalt	4.845,81	1.800,00	0,00	3.045,81	3.045,81	vorgezogene Zuführung
612010	Gemeindestraßen						
1/612010-729910	Zuführung an den investiven Haushalt	16.380,28	0,00	0,00	16.380,28	16.380,28	vorgezogene Zuführung
816000	Öffentliche Beleuchtung (LED)						
1/816000-611000	Instandhaltung der Straßenbeleuchtung	24.060,56	35.000,00	0,00	-10.939,44	-10.939,44	zu hoch veranschlagt
1/816000-729910	Zuführung an den investiven Haushalt	11.784,00	0,00	0,00	11.784,00	11.784,00	Zuführung zum Projektausgleich
820000	Bauhof						
1/820000-400000	Geringwertige Wirtschaftsgüter (GWG)	11.823,03	4.000,00	0,00	7.823,03	7.823,03	Ankauf Arbeitsbekleidung aufgrund Vertragskündigung mit Reinigungsfirma
821000	Fuhrpark						
1/821000-452000	Treibstoffe	13.629,73	20.000,00	0,00	-6.370,27	-6.370,27	zu hoch veranschlagt - Dieselpreis gesunken
851000	Abwasserbeseitigung						
1/851000-612000	Instandhaltung von Wasser- und Abwasserbauten und -anlagen	16.114,06	30.000,00	0,00	-13.885,94	-13.885,94	keine weiteren Instandhaltungsmaßnahmen notwendig
853100	Nahversorger KG Sulz						
1/853100-600200	Strom Geschäft	17.540,06	13.000,00	0,00	4.540,06	4.540,06	Strom wurde seitens des Mieters nicht umgemeldet

HH-Stelle	Bezeichnung	Buchungen	- Voranschlag	- Übertragung	= Abweichung	Betrag	Beschluss und Begründung
990000	Überschüsse und Abgänge						
1/990000-795077	Zuweisung an allgemeine Haushaltsrücklagen	710.818,90	0,00	0,00	710.818,90	710.818,90	Erstbefüllung Haushaltspotential Rücklage - kumuliertes HP Endstand 2023 - Novelle VRV2015
	Summe Mittelverwendung	1.116.701,88	244.800,00	0,00	871.901,88	871.901,88	

Erläuterung Abweichung gegenüber Finanzierungsvoranschlag

HH-Stelle	Bezeichnung	Buchungen	- Voranschlag	- Übertragung	= Abweichung	Betrag	Beschluss und Begründung
Mittelaufbringung	Abweichung über 3.000,00 und mehr als 30,00%						
163000	Freiwillige Feuerwehren						
6/163000+301000	Kapitaltransfers von Ländern, Landesfonds und Landeskammern	0,00	40.000,00	0,00	-40.000,00	-40.000,00	Auszahlung der Förderung erst bei Baubeginn
6/163000+829910	Zuführung aus dem operativen Haushalt	80.524,21	0,00	0,00	80.524,21	80.524,21	vorgezogene Zuführung um Darlehen 2024 zu vermeiden
6/163000+871000	Bedarfszuweisungen Abt. Gemeinden NÖLR IVW3	120.000,00	220.000,00	0,00	-100.000,00	-100.000,00	Auszahlung der BZ erst bei Baubeginn
211000	Volksschulen						
6/211000+301000	Landesförderung Turnsäle	0,00	60.000,00	0,00	-60.000,00	-60.000,00	keine Einmalzahlung - Förderung als Annuitätenzuschuss
6/211000+829910	Zuführung aus dem operativen Haushalt	64.992,77	0,00	0,00	64.992,77	64.992,77	Zuführung notwendig, da Förderung als laufender Zuschuss
520000	Natur- und Landschaftsschutz						
2/520000+808000	Ersätze Baumpflege	0,00	3.000,00	0,00	-3.000,00	-3.000,00	keine Baumpflegemaßnahmen - keine Ersätze
522000	Maßnahmen zum Klimaschutz						
6/522000+301000	Förderung von Ländern, Landesfonds und Landeskammern	7.000,00	0,00	0,00	7.000,00	7.000,00	Förderungen PV-Anlage Volksschule und Kindergarten
6/522000+829910	Zuführung aus dem operativen Haushalt	4.845,81	1.800,00	0,00	3.045,81	3.045,81	vorgezogene Zuführung
612000	Gemeindestraßen						
6/612000+301000	Gemeindewegdotation NÖ ST4	0,00	20.000,00	0,00	-20.000,00	-20.000,00	Förderung erst 2024
6/612000+829910	Zuführung aus dem operativen Haushalt	16.380,28	0,00	0,00	16.380,28	16.380,28	vorgezogene Zuführung
816000	Öffentliche Beleuchtung (LED)						
6/816000+829910	Zuführung aus dem operativen Haushalt	11.784,00	0,00	0,00	11.784,00	11.784,00	Zuführung zum Projektausgleich

HH-Stelle	Bezeichnung	Buchungen	- Voranschlag	- Übertragung	= Abweichung	Betrag	Beschluss und Begründung
821000	Fuhrpark						
2/821000+829000	Sonstige Erträge / Ersätze Versicherung	1.459,78	9.600,00	0,00	-8.140,22	-8.140,22	Guthaben bei Finanzamt im Zuge der Steuererklärung (anteilige Vorsteuer Traktor) 2024
850000	Wasserversorgung						
2/850000+810000	Ersätze WLW - Abwicklung WVA	0,00	3.000,00	0,00	-3.000,00	-3.000,00	Ersatz von WLW für neue Pumpe HB Grub - Zahlung 2024
850200	Wasserversorgung Grub						
2/850200+307000	Wasseranschlussabgaben private Haushalte	327,80	8.300,00	0,00	-7.972,20	-7.972,20	keine weiteren Resteingänge/Vorschreibungen
851000	Abwasserbeseitigung						
6/851000+300000	Kapitaltransfers von Bund, Bundesfonds und Bundeskammern	20.616,48	0,00	0,00	20.616,48	20.616,48	Förderung für BA100 Kanalkataster doch noch 2023 ausgezahlt
6/851000+301000	Pauschalförderungen NÖ WWF	5.700,00	0,00	0,00	5.700,00	5.700,00	Förderung für BA100 Kanalkataster doch noch 2023 ausgezahlt
2/851000+816000	Verwaltungskosten Abwasserverband	4.680,12	0,00	0,00	4.680,12	4.680,12	Anderes HH-Konto - p816 statt p827
2/851000+827000	Ersätze Personal Abwasserverband	0,00	5.000,00	0,00	-5.000,00	-5.000,00	Anderes HH-Konto - p816 statt p827
852000	Müllbeseitigung						
2/852000+816000	Ersätze GVA	32.945,12	63.000,00	0,00	-30.054,88	-30.054,88	zu hoch veranschlagt - VA-Vorgaben lt. GVA
853000	Mietshaus Dr.-Löwy-Gasse 85						
2/853000+811000	Hauptmietzins - Ertrag	-5.015,43	25.000,00	0,00	-30.015,43	-30.015,43	FHH - Als Forderung ggü. Jurai HV am Kundenkonto eingebucht ... EHH lt. Abrechnung Jurai
853100	Nahversorger KG Sulz						
6/853100+300100	Förderung Photovoltaik Bund	0,00	5.000,00	0,00	-5.000,00	-5.000,00	Förderung erst 2024
6/853100+301000	Förderung NAFES	0,00	130.000,00	0,00	-130.000,00	-130.000,00	Förderung erst 2024

HH-Stelle	Bezeichnung	Buchungen	- Voranschlag	- Übertragung	= Abweichung	Betrag	Beschluss und Begründung
2/853100+811100	Betriebskostenersätze	8.449,73	15.000,00	0,00	-6.550,27	-6.550,27	Mieter säumig
6/853100+871000	BZ ESPG Förderung PV-Anlagen Land NÖ	0,00	5.000,00	0,00	-5.000,00	-5.000,00	Förderung erst 2024
900000	Finanzabteilung u. Finanzverwaltung						
2/900000+829000	Rückerstattung Finanzamt Vorjahre	1.091,00	23.100,00	0,00	-22.009,00	-22.009,00	Steuererklärung für 2 Jahre - Auszahlung Guthaben 2024
914000	Beteiligungen						
2/914000+865000	Kapitaltransferzahlungen von KG	20.000,00	30.000,00	0,00	-10.000,00	-10.000,00	Liquidität für Rasensanierung Sportplatz / Dünger
920000	Ausschließliche Gemeindeabgaben						
2/920000+841000	Gebrauchsabgabe	18.062,27	42.500,00	0,00	-24.437,73	-24.437,73	Gebrauchsabgabe spät vorgeschrieben - Zahlungen erst 2024
921000	Zwischen Ländern und Gemeinden geteilte Abgaben						
2/921000+861000	Land NÖ Entschädigung Interessentenbeitrag/Wettterminal	27.267,14	11.300,00	0,00	15.967,14	15.967,14	Zuschlag Bundesautomatenabgabe - Verbuchung lt. NÖLR
940000	Bedarfszuweisungen						
2/940000+860000	BZ des Bundes §6 Abs.1 KIG 2023	22.469,00	0,00	0,00	22.469,00	22.469,00	Verbuchung lt. Vorgabe NÖLR - Impfkampagne des Bundes
2/940000+871100	BZ II - Entlastungspaket	25.560,34	0,00	0,00	25.560,34	25.560,34	zusätzlich durch NÖLR beschlossen
	Summe Mittelaufbringung	489.140,42	720.600,00	0,00	-231.459,58	-231.459,58	
Mittelverwendung	Abweichung über 3.000,00 und mehr als 30,00%						
031000	Raumordnung und Raumplanung						
1/031000-070000	Flächenwidmung, Entwicklungskonzept, ROP	6.098,78	40.000,00	0,00	-33.901,22	-33.901,22	Zahlungen erst 2024
1/031000-640000	Rechts- und Beratungsaufwand	0,00	10.000,00	0,00	-10.000,00	-10.000,00	kein laufender Beratungsaufwand ROP/FWP 2023

HH-Stelle	Bezeichnung	Buchungen	- Voranschlag	- Übertragung	= Abweichung	Betrag	Beschluss und Begründung
163000	Freiwillige Feuerwehren						
5/163000-010000	Baukosten	36.884,53	24.600,00	0,00	12.284,53	12.284,53	Zusatz Oberflächenentwässerung
1/163000-600100	Heizung Gas	3.491,92	10.000,00	0,00	-6.508,08	-6.508,08	zu hoch veranschlagt
1/163000-600200	Heizung Fernwärme	5.078,10	10.000,00	0,00	-4.921,90	-4.921,90	zu hoch veranschlagt
1/163000-614000	Instandhaltung von Gebäuden	20.249,42	7.500,00	0,00	12.749,42	12.749,42	FF Grub Heizkesseltausch
1/163000-729910	Zuführung an den investiven Haushalt	80.524,21	0,00	0,00	80.524,21	80.524,21	vorgezogene Zuführung um Darlehen 2024 zu vermeiden
1/163000-777000	Kapitaltransferzahlungen Investition (Kfz, Gebäude ...)	0,00	15.000,00	0,00	-15.000,00	-15.000,00	Zuschuss Transporter FF Dornbach erst 2024
211000	Volksschulen						
1/211000-582000	Sonstige Dienstgeberbeiträge zur sozialen Sicherheit	11.196,41	16.500,00	0,00	-5.303,59	-5.303,59	Kündigung eines DN
1/211000-600000	Strom	0,00	7.000,00	0,00	-7.000,00	-7.000,00	korrigierte Stromabrechnung Ertrag PV-Anlage Wien Energie
1/211000-600100	Heizung Gas	5.153,85	20.000,00	0,00	-14.846,15	-14.846,15	zu hoch veranschlagt
1/211000-618000	Instandhaltung der Einrichtung	4.058,75	500,00	0,00	3.558,75	3.558,75	Reparatur Turngeräte
1/211000-729910	Zuführung an den investiven Haushalt	64.992,77	0,00	0,00	64.992,77	64.992,77	Zuführung notwendig, da Förderung als laufender Zuschuss
240000	Kindergarten Grub						
1/240000-600100	Gas	6.730,12	15.000,00	0,00	-8.269,88	-8.269,88	zu hoch veranschlagt
250000	Schülerhort - SNB						
1/250000-600100	Heizung Gas	1.288,46	5.000,00	0,00	-3.711,54	-3.711,54	weniger Verbrauch - zu hoch veranschlagt

HH-Stelle	Bezeichnung	Buchungen	- Voranschlag	- Übertragung	= Abweichung	Betrag	Beschluss und Begründung
419000	Sonstige Maßnahmen Sozialhilfe						
1/419000-751000	Wohnsitzgemeindebeitrag	12.923,74	9.400,00	0,00	3.523,74	3.523,74	Abrechnung durch NÖLR
519100	Aufwendungen COVID-19						
1/519100-722000	Rückersätze von Erträgen	22.469,00	0,00	0,00	22.469,00	22.469,00	Verbuchung lt. Vorgabe NÖLR - Impfkampagne des Bundes
520000	Natur- und Landschaftsschutz						
1/520000-611000	Baumpflege, Grünanlagen bei Verkehrsflächen	1.734,65	10.000,00	0,00	-8.265,35	-8.265,35	keine Baumpflegearbeiten 2023
522000	Maßnahmen zum Klimaschutz						
1/522000-729910	Zuführung an den investiven Haushalt	4.845,81	1.800,00	0,00	3.045,81	3.045,81	vorgezogene Zuführung
611000	Landesstraßen						
1/611000-002000	Haltestellen - Busbuchten	41.820,39	60.000,00	0,00	-18.179,61	-18.179,61	Restzahlungen 2024
612010	Gemeindestraßen						
1/612010-729910	Zuführung an den investiven Haushalt	16.380,28	0,00	0,00	16.380,28	16.380,28	vorgezogene Zuführung
816000	Öffentliche Beleuchtung (LED)						
1/816000-611000	Instandhaltung der Straßenbeleuchtung	15.453,54	35.000,00	0,00	-19.546,46	-19.546,46	zu hoch veranschlagt
1/816000-729910	Zuführung an den investiven Haushalt	11.784,00	0,00	0,00	11.784,00	11.784,00	Zuführung zum Projektausgleich
820000	Bauhof						
1/820000-400000	Geringwertige Wirtschaftsgüter (GWG)	7.461,79	4.000,00	0,00	3.461,79	3.461,79	Ankauf Arbeitsbekleidung aufgrund Vertragskündigung mit Reinigungsfirma

HH-Stelle	Bezeichnung	Buchungen	- Voranschlag	- Übertragung	= Abweichung	Betrag	Beschluss und Begründung
821000	Fuhrpark						
1/821000-020000	Maschinen und maschinelle Anlagen	0,00	5.000,00	0,00	-5.000,00	-5.000,00	geplante Anschaffungen nicht getätigt
1/821000-452000	Treibstoffe	13.629,73	20.000,00	0,00	-6.370,27	-6.370,27	zu hoch veranschlagt - Dieselpreis gesunken
846200	Gemeindehaus Sulz 20						
1/846200-600100	Fernwärme	0,00	3.000,00	0,00	-3.000,00	-3.000,00	Zahlungen erst ab 2024
851000	Abwasserbeseitigung						
1/851000-004000	Wasser- und Abwasserbauten und -anlagen	82.092,16	20.000,00	0,00	62.092,16	62.092,16	Kanalhausanschlüsse mehrere Grundstücke Heiligenkreuzer Straße Sittendorf
5/851000-004000	Abwasserbauten und -anlagen BA 09, 10, 11, 12	2.929,99	78.700,00	0,00	-75.770,01	-75.770,01	Abschluss der einzelnen Bauabschnitte erst 2024
5/851000-070000	LIS - ABA digitaler Leitungskataster BA 100	0,00	12.500,00	0,00	-12.500,00	-12.500,00	Schlussrechnungen erst 2024
1/851000-612000	Instandhaltung von Wasser- und Abwasserbauten und -anlagen	17.628,38	30.000,00	0,00	-12.371,62	-12.371,62	keine weiteren Instandhaltungsmaßnahmen notwendig
Summe Mittelverwendung		496.900,78	470.500,00	0,00	26.400,78	26.400,78	

Seite	Inhalt
3	Vorbericht
19	Stichtag zur Erstellung des Rechnungsabschlusses
23	Steuern und Abgaben
27	Nachweis der liquiden Mittel (Kassenbestand)
31	Ergebnishaushalt Gesamt 1. Ebene (Anlage 1a) - interne Vergütungen enthalten
35	Ergebnishaushalt Gesamt 1. und 2. Ebene (Anlage 1a) - interne Vergütungen enthalten
39	Ergebnishaushalt Bereichsbudget 1. und 2. Ebene (Anlage 1a)
61	Finanzierungshaushalt Gesamt 1. Ebene (Anlage 1b) - interne Vergütungen enthalten
65	Finanzierungshaushalt Gesamt 1. und 2. Ebene (Anlage 1b) - interne Vergütungen enthalten
71	Finanzierungshaushalt Bereichsbudget 1. und 2. Ebene (Anlage 1b)
113	Vermögenshaushalt (Anlage 1c)
119	Haushaltspotential (aufbauend auf der Ergebnisrechnung)
125	Ergebnis- und Finanzierungsrechnung Detailnachweis
201	Nachweis der Investitionstätigkeit
219	Nachweis Kundenforderungen
225	Nachweis Lieferantenverbindlichkeiten
235	Nettovermögensveränderungsrechnung (Anlage 1d)
239	Nachweis über Transferzahlungen (Anlage 6a)
245	Nachweis über Haushaltsrücklagen und Zahlungsmittelreserven (Anlage 6b)
249	Einzelnachweis über Finanzschulden und Schuldendienst (Anlage 6c)
257	Nachweis über hausinterne Vergütungen (Anlage 6f)
261	Anlagenspiegel Einzelkonten (Anlage 6g)
289	Anlagenspiegel Einzelkonten Kapitaltransfer (Anlage 6g)
293	Leasingspiegel (Anlage 6i)
297	Nachweis über unmittelbare Beteiligungen der Gebietskörperschaft (Anlage 6j)
301	Rückstellungsspiegel (Anlage 6q)
305	Haftungsnachweis (Anlage 6r)
309	Einzelnachweis über die nicht voranschlagswirksame Gebarung gemäß § 12 (Anlage 6t)
313	Personaldaten iSd ÖStp (Anlage 4)
317	Dienstpostenplan
321	Nachweis über Personalaufwand VRV2015
325	Nachweis Vermögen mit abgeänderter Nutzungsdauer

Seite	Inhalt
329	Querschnitt (Anlage 5b)
335	Erläuterung Abweichung gegenüber Ergebnisvoranschlag
343	Erläuterung Abweichung gegenüber Finanzierungsvoranschlag

