



Gemeinde Wienerwald

1. Nachtragsvoranschlag 2020

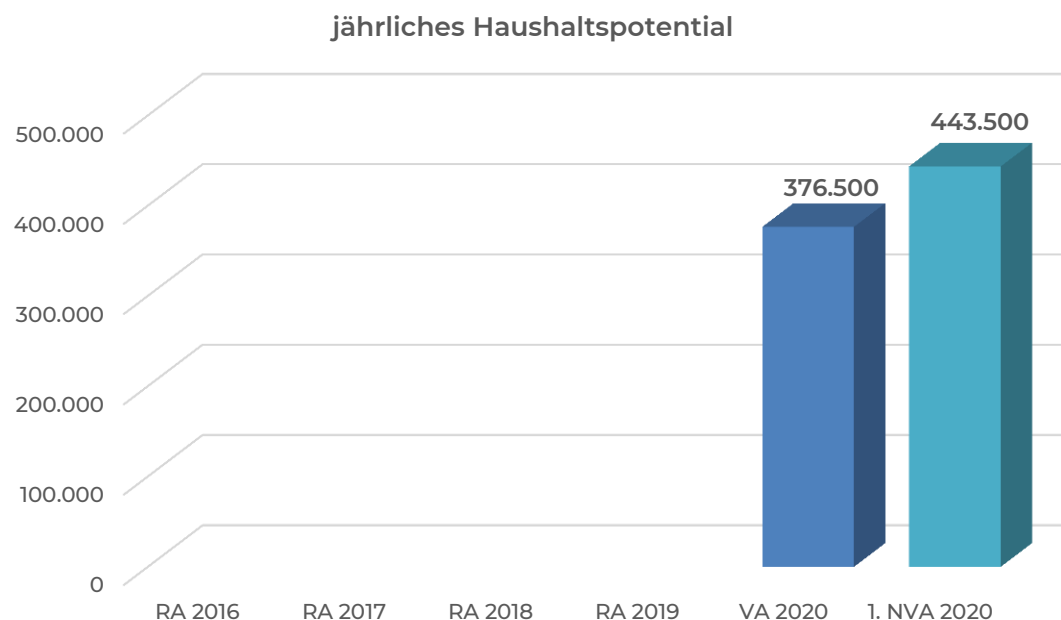
Vorbericht

VORBERICHT zum 1. Nachtragsvoranschlag 2020 gemäß § 3 der NÖ Gemeindehaushaltsverordnung (NÖ GHVO)

Entwicklung des Haushaltspotentials

Das Haushaltspotential hat seine Grundlage in § 67 Z. 11 der NÖ Gemeindeordnung 1973 (NÖ GO 1973) und ist erstmals im Voranschlag 2020 auszuweisen. Die Angaben zu den Vorjahren entfallen daher. Es bildet sich aus der Differenz der wiederkehrenden Mittelaufbringungen abzüglich der wiederkehrenden Mittelverwendungen unter Berücksichtigung der entsprechenden Forderungen und Verbindlichkeiten.

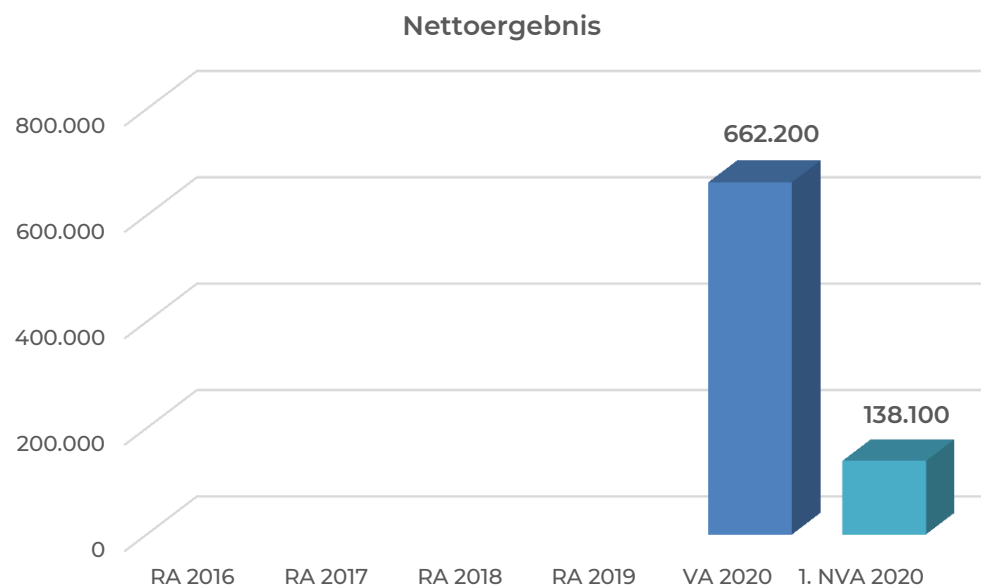
Das Haushaltspotential (HP) ist eine wichtige Kenngröße und gibt die aktuelle Leistungsfähigkeit der Gemeinde wieder. Das schafft Vergleichbarkeit mit der bisherigen Rechtslage, aus der Überschüsse und Abgänge abzuleiten waren und dient der Transparenz. Wenn das Haushaltspotential innerhalb des Zeitraumes des mittelfristigen Finanzplanes laufend negativ ist, ist ein Haushaltskonsolidierungskonzept zu erstellen (§ 72b Abs. 1 Z. 2 NÖ GO 1973).



Für das Haushaltsjahr 2020 ergibt sich ein jährliches HP in der Höhe von **EUR 443.500**. Da bei der Ermittlung des HP unter anderem die Kapitaltransfers der Ergebnisrechnung (Kontengruppe 871 – Bedarfszuweisungen des Landes) abgezogen werden, diese aber aufgrund der COVID-19-Pandemie nicht im veranschlagten Ausmaß fließen konnten, ergibt sich eine Erhöhung gegenüber dem VA 2020 in der Höhe von EUR 67.000.

Entwicklung des Nettoergebnisses

Beim Nettoergebnis handelt es sich um das Ergebnis des Ergebnisvoranschlages. Da es erstmals für das Haushaltsjahr 2020 auszuweisen ist, entfallen die Angaben zu den Vorjahren. Ein positives Nettoergebnis bedeutet, dass die Erträge voraussichtlich ausreichend sein werden, die Aufwendungen für die kommunalen Leistungen (inklusive des Werteverzehrs des Anlagevermögens in Form der Abschreibungen) abzudecken. Ein negatives Nettoergebnis heißt, dass dies nicht zur Gänze (in der Höhe des negativen Wertes) möglich ist.



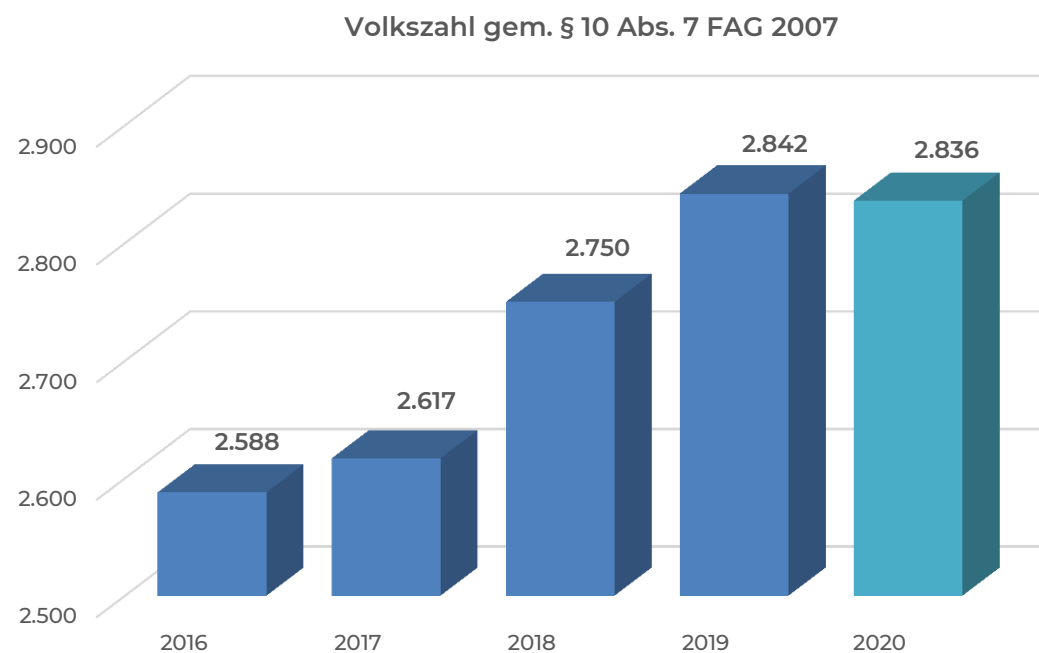
Insgesamt wird im 1. Nachtragsvoranschlag 2020 ein **positives Nettoergebnis** in der Höhe von **EUR 138.100** (VA 662.200) erwartet. Die Aufwendungen für kommunale Leistungen können daher vollständig gedeckt werden. Das Nettoergebnis reduziert sich gegenüber dem Voranschlag 2020 um EUR 524.100. Dies kann unter anderem auf die, wegen der andauernden COVID-19-Pandemie, um rund EUR 295.000 stark gesunkenen Ertragsanteile zurückgeführt werden.

Die gesamten Erträge betragen im Finanzjahr 2020 rund EUR 5.975.800 (VA 6.290.900) und die Aufwendungen rund EUR 5.837.700 (VA 5.628.700). Bei den Aufwendungen entfallen rund EUR 2.955.600 (VA 2.842.900) auf den Bereich der Sachaufwendungen. Die Sachaufwendungen enthalten unter anderem die Abschreibungen, die sich durch die Abnutzung des kommunalen Sachanlagevermögens ergeben. Während die Personalaufwendungen des Finanzjahres rund EUR 1.055.900 (VA 958.200) ausmachen, betragen die Transferaufwendungen (u.a. Schulumlagen, NÖ Krankenanstalten und Sozialhilfeumlage) rund EUR 1.758.900 (VA 1.752.700) und die Finanzaufwendungen (Darlehenszinsen und Bankspesen) rund EUR 67.300 (VA 74.900).

Entwicklung der Volkszahl gemäß § 10 Abs. 7 FAG 2017, BGBl. I Nr. 116/2016 in der Fassung BGBl. I Nr. 106/2018

Die Volkszahl gemäß § 10 Abs. 7 FAG 2017 wird jährlich von der Bundesanstalt Statistik Austria zum Stichtag 31. Oktober festgestellt und wirkt mit dem Beginn des übernächsten Kalenderjahres. Sie dient für die Berechnung der Abgabenertragsanteile und darf nicht automatisch mit der Volkszahl für die Berechnung der Gemeinderatsmandate verwechselt werden.

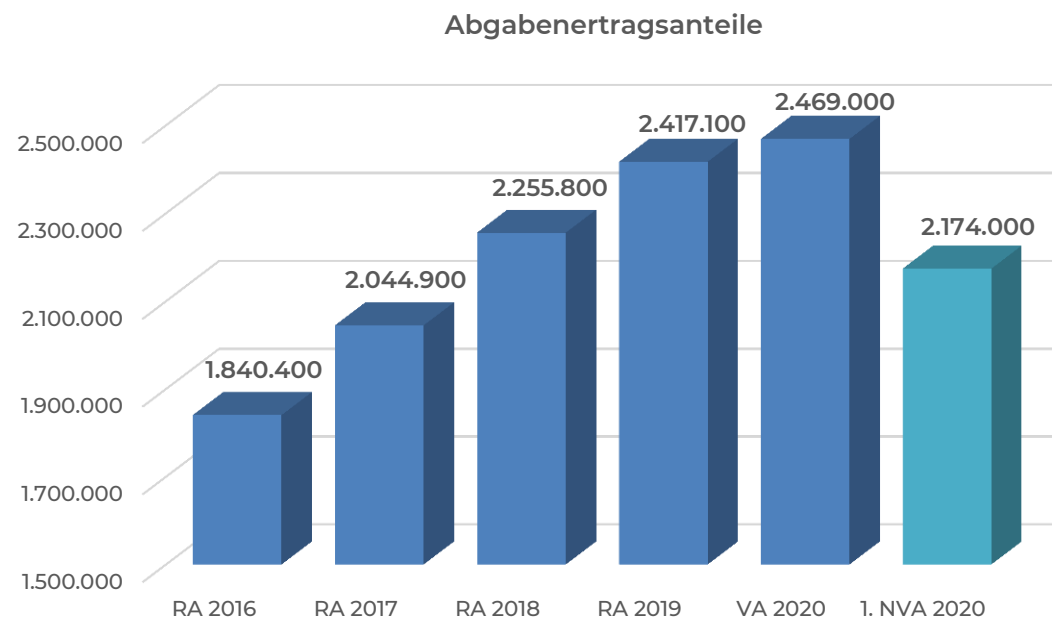
Eine Erhöhung bzw. Verminderung der Volkszahl (jährlich) ist ein wesentlicher Indikator für die Berechnung der Abgabenertragsanteile.



Die Gemeinde Wienerwald verzeichnet in den letzten Jahren einen beständigen Zuzug von Bürgern. Die für die Ertragsanteile relevante Volkszahl ist in den letzten 5 Jahren um rund 10 % gestiegen.

Entwicklung der Abgabenertragsanteile

Die Gebietskörperschaften (Bund, Länder und Gemeinden) erhalten auf Basis des aktuellen Finanzausgleichs aus den gemeinschaftlichen Bundesabgaben (z.B. Umsatzsteuer, Körperschaftsteuer, Lohnsteuer, Versicherungssteuer, Mineralölsteuer, Normverbrauchsabgabe, Tabaksteuer u. dgl.) entsprechende Anteile. Im Bereich der Gemeinden spielen dabei die Volkszahl und der abgestufte Bevölkerungsschlüssel eine besondere Rolle. Die sogenannten „Abgabenertragsanteile“ bilden in den meisten Gemeinden die wichtigste Einnahmequelle.



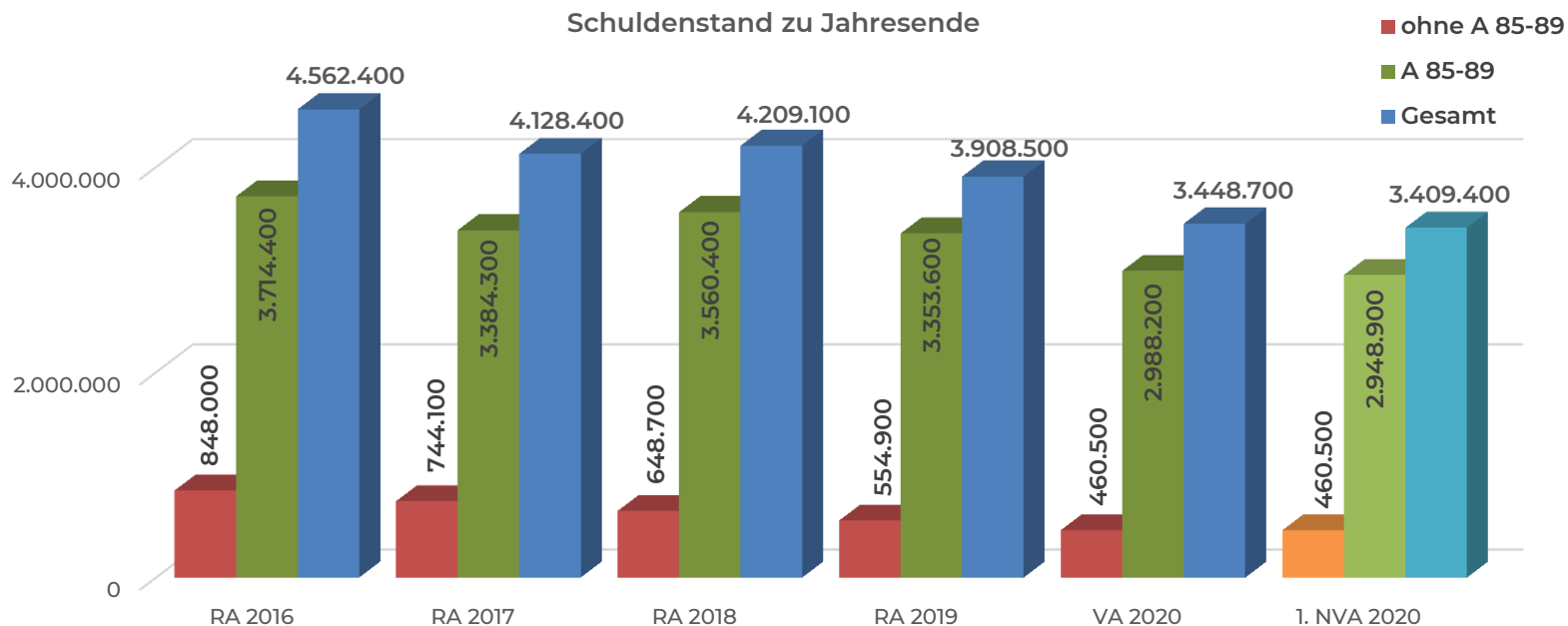
Die Abgabenertragsanteile werden sich, aufgrund der durch die COVID-19-Pandemie reduzierten Steuereinnahmen des Bundes, gegenüber dem Voranschlag um rund EUR 295.000 (ca. 12%) auf **EUR 2.174.000** (VA 2.469.000) verringern.

Entwicklung des Schuldenstandes

Die Entwicklung des Schuldenstandes zeigt auf, inwieweit der Schuldenstand über die Jahre erhöht oder reduziert wird.

Die Schulden der Haushaltsansätze 85-89 werden den marktbestimmten Betrieben (Wasserversorgung, Abwasser- und Müllbeseitigung) und sonstigen wirtschaftlichen Unternehmungen der Gemeinde (Wohnhausvermietung), welche mindestens zur Hälfte kostendeckend geführt werden, zugerechnet und werden gesondert dargestellt. Diese Marktbestimmtheit bewirkt unter anderem, dass sie in der Volkswirtschaftlichen Gesamtrechnung nicht dem öffentlichen Sektor zugerechnet werden und in der Berechnung des Maastricht-Defizits nur mit dem haushaltsmäßigen Überschuss oder Abgang Eingang finden bzw. ihr Schuldenstand bei der Berechnung des öffentlichen Schuldenstandes zur Gänze außer Betracht bleibt.

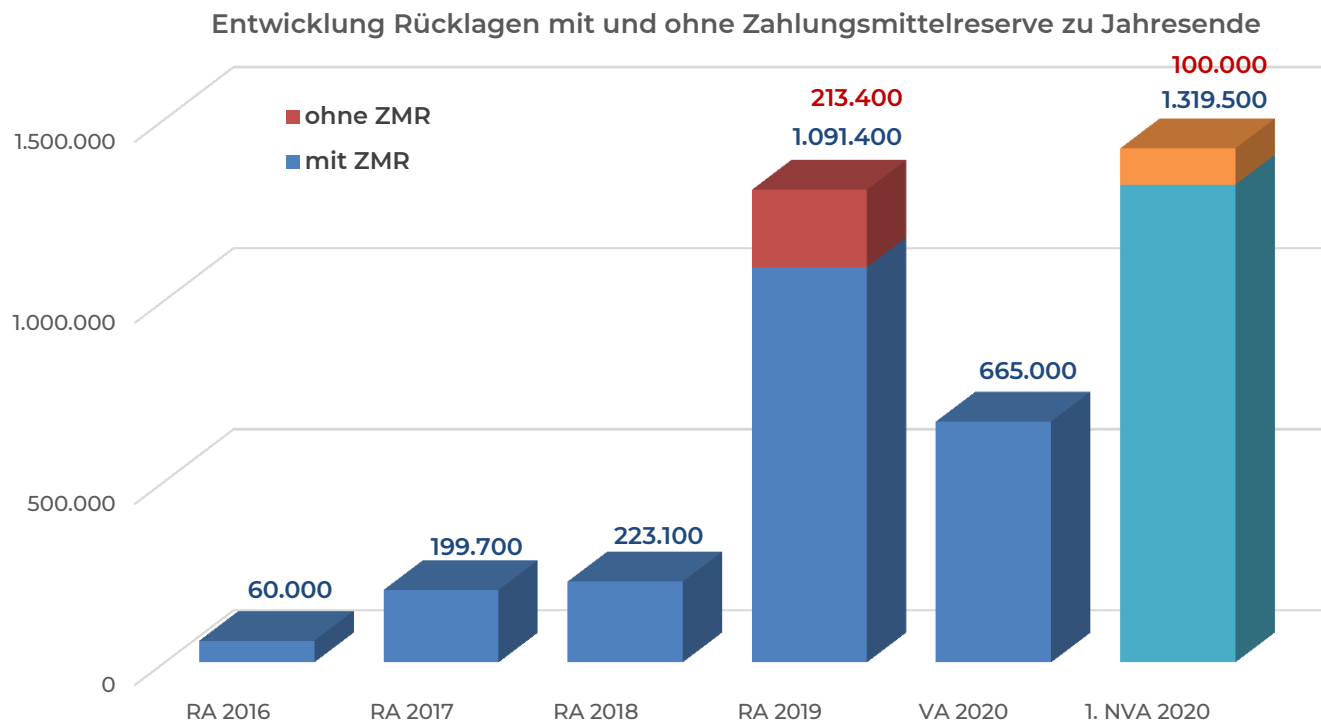
Die restlichen Schulden ohne A 85-89 betreffen zum Beispiel Kindergarten, Volksschule, Grundbesitz oder Straßenbau, da diese Bereiche nicht kostendeckend geführt werden.



Da ein Darlehen betreffend Wasserversorgung BA 03 in der KG Sittendorf vom Wasserleitungsverband der Triestingtal- und Südbahngemeinden übernommen wurde, wird sich der Schuldenstand zu Jahresende stärker als veranschlagt auf **EUR 3.409.400** (VA 3.448.700) reduzieren.

Entwicklung der Rücklagen mit und ohne Zahlungsmittelreserve

Die Entwicklung der Rücklagen zeigt an, inwieweit Rücklagen vorhanden sind und ob Rücklagen aufgebaut bzw. aufgebraucht werden. Es wird zwischen Rücklagen mit Zahlungsmittelreserven, also Rücklagen welche mit liquiden Mitteln hinterlegt sind und für Projekte des investiven Haushaltes verwendet werden, und Rücklagen ohne Zahlungsmittelreserven, welche nicht finanzwirksam aus dem Ergebnishaushalt gebildet werden können, um diesen bei Bedarf auszugleichen, sollte ein negatives Nettoergebnis vorliegen.



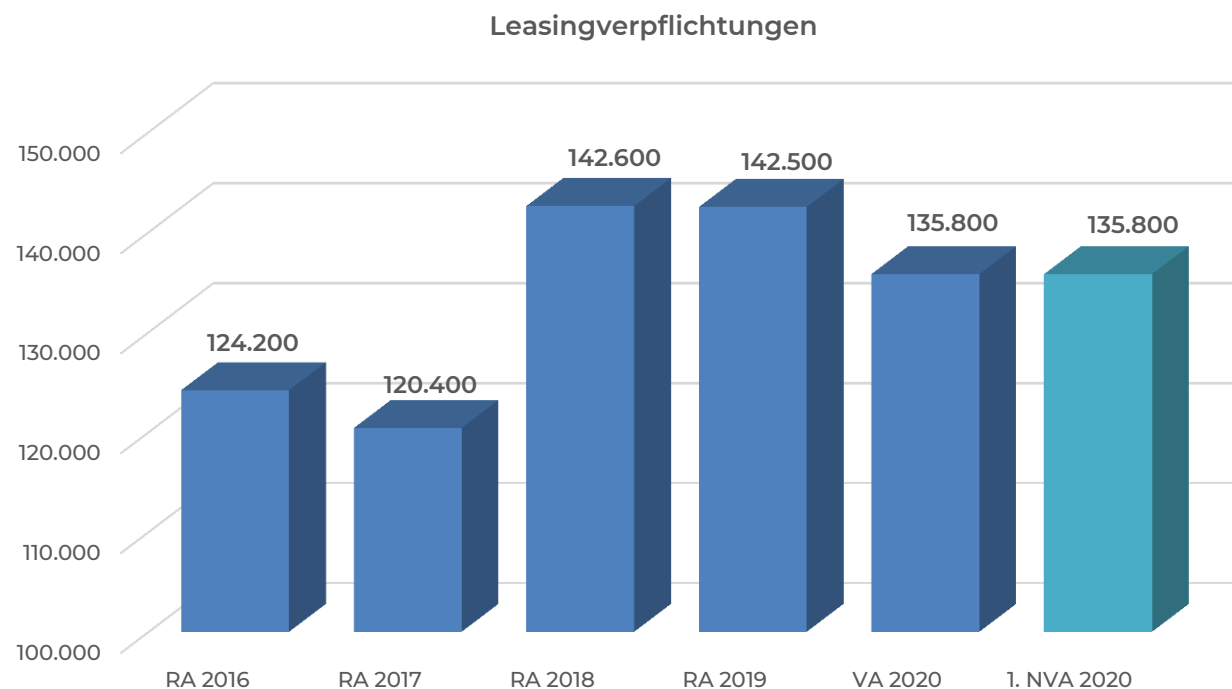
Derzeit sind Rücklagen mit Zahlungsmittelreserven für Feuerwehrfahrzeuge, Feuerwehrhäuser, Unterricht-Erziehung-Sport-Wissenschaft, Klimaschutz-Energieeffizienz, Straßenbau, Spielplätze-öffentliche Beleuchtung-Friedhöfe, Grundvermögen, Abfallwirtschaft, Abwasserbeseitigung und Wohnhäuser vorhanden. Da viele geplante Projekte aufgrund der COVID-19-Pandemie auf die Folgejahre verschoben werden mussten, war die veranschlagte Auflösung der entsprechenden Rücklagen nicht notwendig. Der Rücklagenstand mit Zahlungsmittelreserven beläuft sich auf EUR 1.319.500.

Ergänzend wurde gemäß NÖ Gemeindehaushaltsverordnung aus dem Sollergebnis des ordentlichen Haushaltes des Finanzjahres 2019 eine zweckgebundene Haushaltsrücklage ohne Zahlungsmittelreserve gebildet. Der Rücklagenstand ohne Zahlungsmittelreserven beläuft sich auf EUR 100.000.

Entwicklung der Leasingverpflichtungen

Bei den Leasingverpflichtungen handelt es sich nicht um Finanzschulden (z.B. Darlehen), sondern um Verwaltungsschulden. Unabhängig davon stellen Leasingverbindlichkeiten Leistungsverpflichtungen für die Gemeinden dar und sind daher bei einer allfälligen Finanzlagenberechnung entsprechend zu berücksichtigen.

Die Leasingverpflichtungen sind mit Beginn des Jahres 2020 in einer eigenen Anlage gemäß VRV 2015 festzuhalten.



Die Erhöhung der Leasingverpflichtungen ab dem Jahr 2018 sind auf Anschaffungen im Bereich des Fuhrparks zurückzuführen, da nunmehr der Winterdienst für sämtliche Katastralgemeinden durch die Mitarbeiter der Gemeinde Wienerwald durchgeführt wird und sich derzeit drei Kommunaltraktoren im Einsatz befinden.

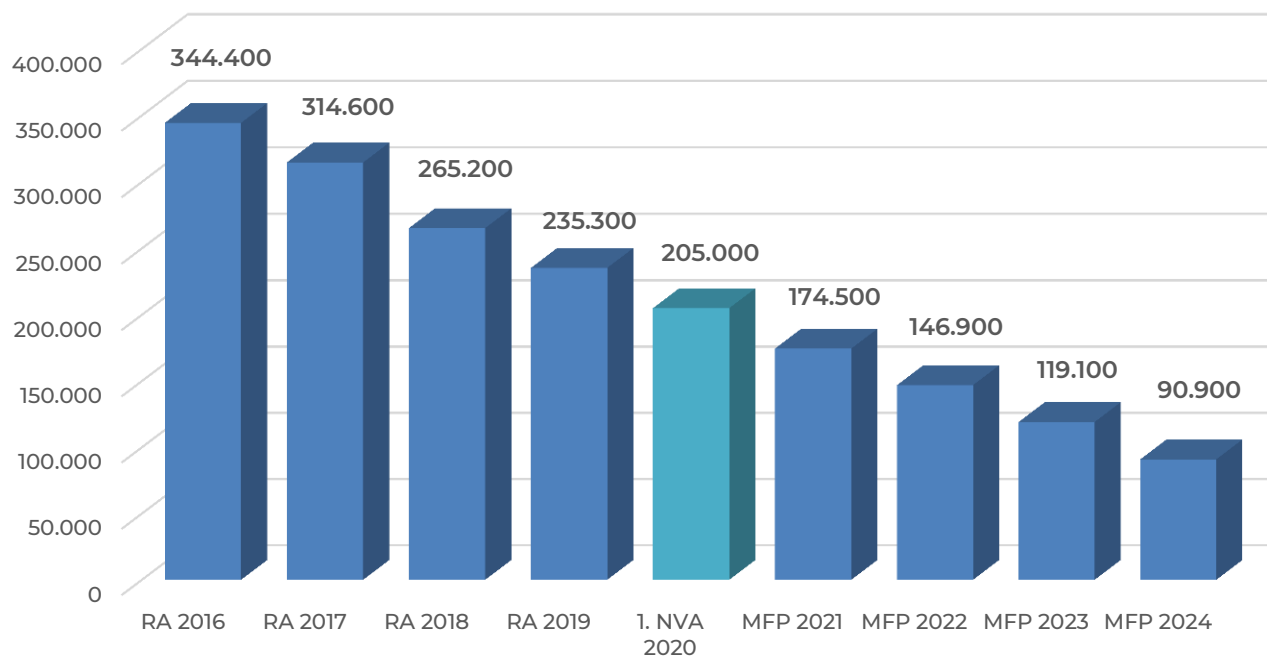
Weitere Leasingverpflichtungen betreffen Immobilien- bzw. Grundstücksleasing Volksschule Sittendorf.

Es ergeben sich keine Änderungen gegenüber dem Voranschlag.

Entwicklung der Haftungen

Eine Gemeinde darf Bürgschaften und sonstige Haftungen nur übernehmen, wenn hierfür ein besonderes Interesse der Gemeinde gegeben ist, der Schuldner nachweist, dass eine ordnungsgemäße Verzinsung und Tilgung gesichert ist, die Haftungen befristet sind, der Betrag, für den gehaftet wird, ziffernmäßig bestimmt ist und die Gemeinde den daraus folgenden Zahlungsverpflichtungen nachkommen kann (vgl. § 78 Abs. 1 NÖ Gemeindeordnung 1973).

Haftungsstand zu Jahresende



Die Gemeinde hat ausschließlich Haftungen beim Abwasserverband „Oberer Mödlingbach“ (Gaaden-Hinterbrühl-Wienerwald). Laut derzeit gültiger Satzung beträgt der Verbandsanteil der Gemeinde Wienerwald 52,08 %. Bei einem Schuldenstand zum Jahresende 2019 gemäß Voranschlag des Abwasserverbands in der Höhe von EUR 451.800 beträgt der haftungsrelevante Anteil EUR 235.300. Im Zeitraum des mittelfristigen Finanzplanes ist keine weitere Darlehensaufnahme vorgesehen.

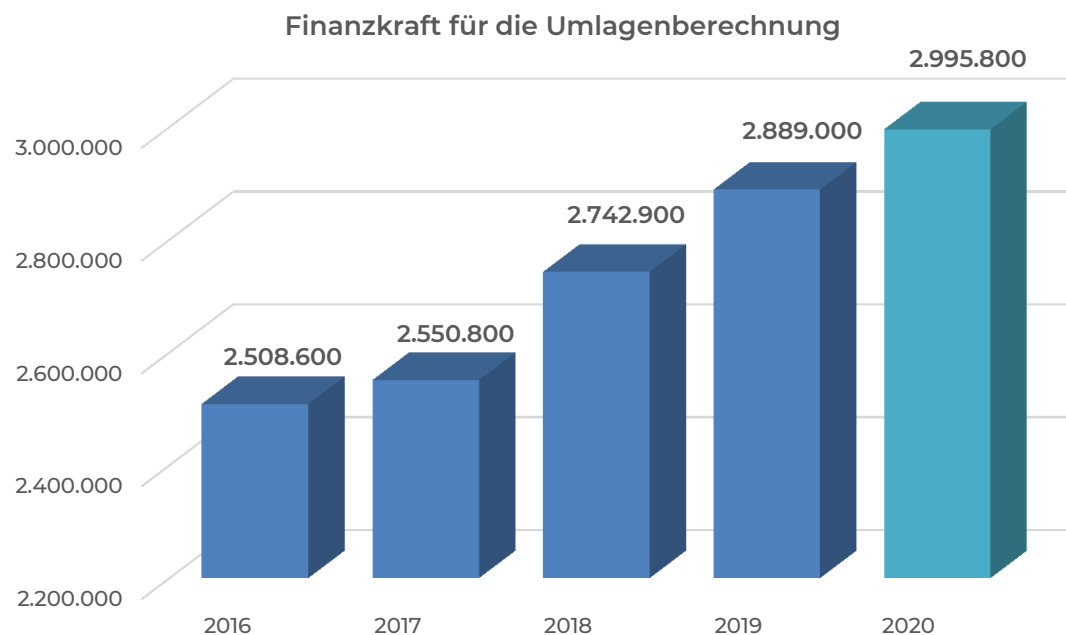
Entwicklung der Finanzkraft für die Umlagenberechnung

Die Finanzkraft einer Gemeinde wird aus den

- Erträgen der ausschließlichen Gemeindeabgaben ohne die Gebühren für die Benützung von Gemeindeeinrichtungen und -anlagen und ohne die Interessentenbeiträge von Grundstückseigentümern und Anrainern und
- Ertragsanteilen an den gemeinschaftlichen Bundesabgaben ohne Spielbankenabgabe

ermittelt.

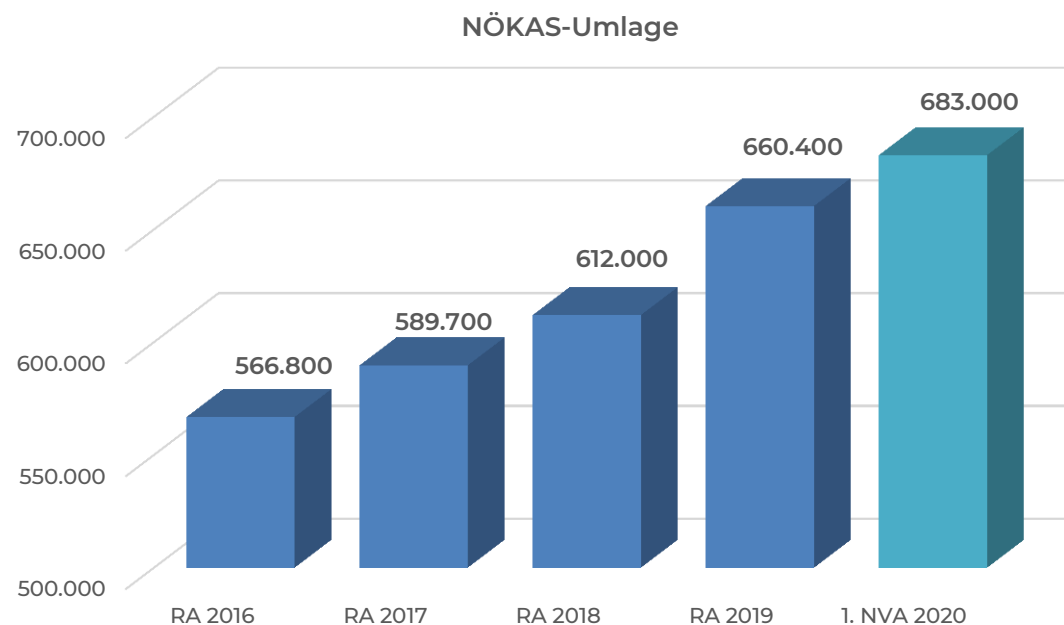
Basis für die Ermittlung der Finanzkraft sind die tatsächlichen Beträge aufgrund der Rechnungsabschlüsse.



Die Darstellung der Entwicklung der Finanzkraft für die Umlagenberechnung hat insbesondere auf die Beitragsleistung der Gemeinden zum NÖ Krankenanstaltensprengel (NÖKAS) und zur Sozialumlage Auswirkungen. Eine Erhöhung oder Reduktion/Verminderung der Finanzkraft wirkt sich unmittelbar auf die Beitragsleistung aus.

Entwicklung der NÖKAS-Umlage

Das Landesgebiet ist Beitragsbezirk und Krankenanstaltensprengel für alle öffentlichen Krankenanstalten in Niederösterreich. Beitragsbezirk und Krankenanstaltensprengel sind ein Gemeindeverband. Dem Gemeindeverband gehören alle Gemeinden Niederösterreichs an. Der Gemeindeverband ist juristische Person, er hat seinen Sitz am Sitz der Landesregierung und trägt die Bezeichnung "NÖ Krankenanstaltensprengel" (§ 61 Abs. 1 NÖ Krankenanstaltengesetz - NÖ KAG).

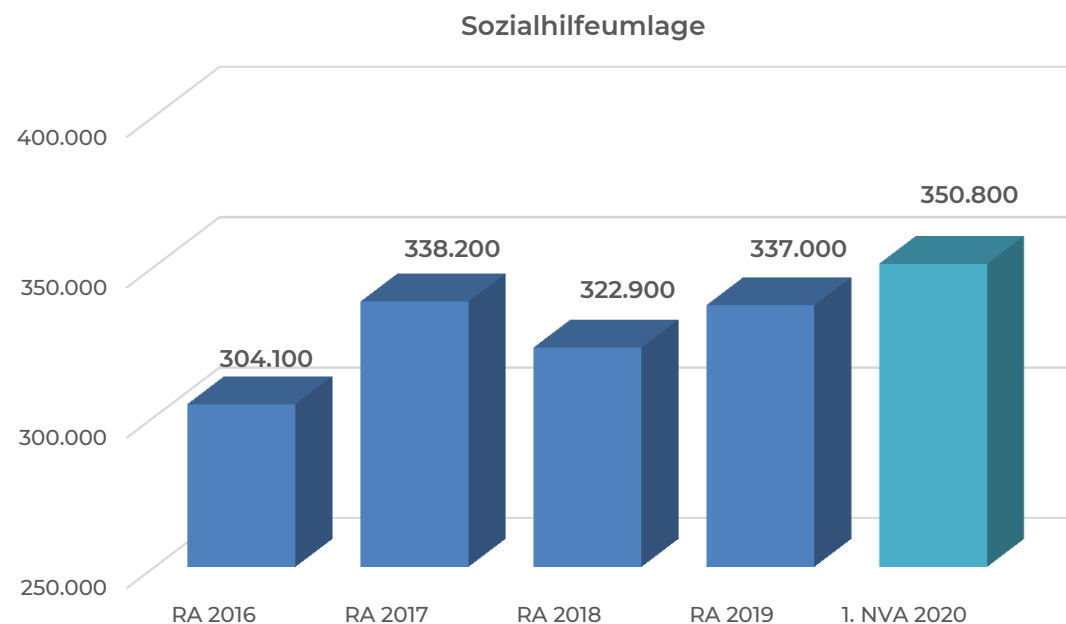


Die Gemeinden haben an den NÖ Krankenanstaltensprengel monatliche Beiträge zu leisten. Berechnungsgrundlage bilden dabei die Volkszahl und die Finanzkraft der Gemeinden. Steigerungen bei der Volkszahl und bei der Finanzkraft führen daher zu höheren Beitragsleistungen bei den Gemeinden.

Diese monatlichen Beiträge werden von den der Gemeinde gebührenden monatlichen Vorschüsse auf die Ertragsanteile an den gemeinschaftlichen Bundesabgaben einbehalten.

Entwicklung der Sozialhilfeumlage

Die Gemeinden haben jährlich einen Beitrag zu den vom Land zu tragenden Kosten der Sozialhilfe, die nicht durch Kostenbeitrags- und Ersatzleistungen oder durch sonstige für Zwecke der Sozialhilfe bestimmte Zuschüsse gedeckt sind, in der Höhe von 50 % an das Land zu entrichten (§ 44 NÖ Sozialhilfe-Ausführungsgesetz – NÖ SAG).



Die Leistungen für die Sozialhilfe-Umlage werden von der Landesregierung auf die einzelnen Gemeinden nach ihrer Finanzkraft (Finanzkraft für die Umlagenberechnung) aufgeteilt.

Diese monatlichen Beiträge werden von den der Gemeinde gebührenden monatlichen Vorschüsse auf die Ertragsanteile an den gemeinschaftlichen Bundesabgaben einbehalten.

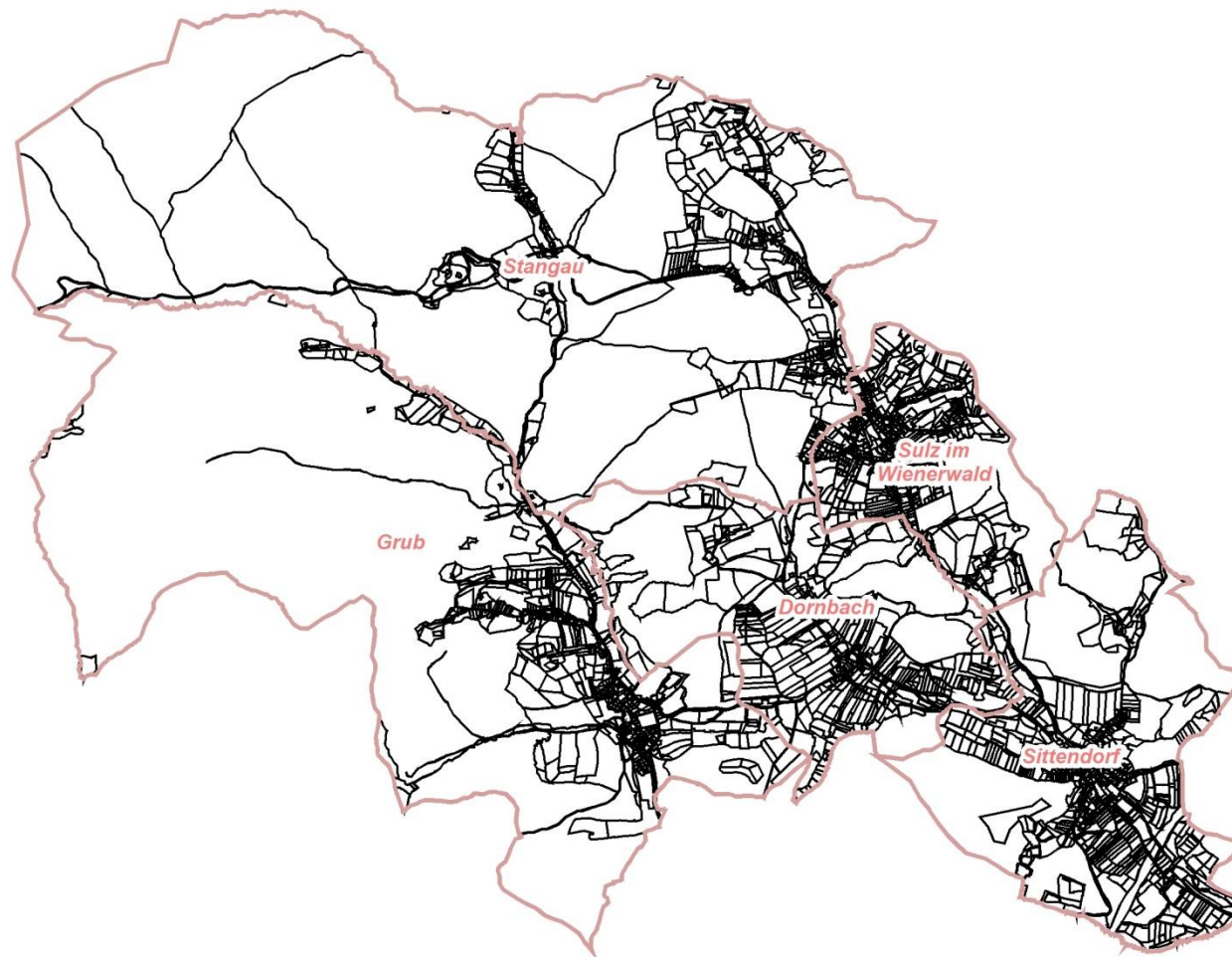
ALLGEMEINE INFORMATIONEN

Gemeinde Wienerwald

Verwaltungsbezirk Mödling

Land Niederösterreich

Adresse	Kirchenplatz 62 2392 Sulz im Wienerwald
E-Mail	verwaltung@gemeinde-wienerwald.at
Homepage	www.gemeinde-wienerwald.at
Telefon	02238 / 8106
Telefax	02238 / 8106 DW 20
Parteienverkehr	Mo., Di., Do. und Fr. 8 – 12 Uhr und Di. 16 – 20 Uhr
Gemeindenummer	31726
Einwohnerzahl FAG	2.836
Flächenausmaß	48,17 km ²
Seehöhe Gemeindeamt	431 m



Lageplan


Gemeinde Wienerwald

2392 Wienerwald, Kirchenplatz 62
Tel: 02238/8106-0
e-Mail: verwaltung@gemeinde-wienerwald.at

Copyright: DKM - (c) Bundesamt für Eich-und Vermessungswesen
HINWEIS: Rechtsanspruch aus dieser Darstellung nicht ableitbar!



Plotdatum: 01.12.2019
Maßstab (im Original): 1:55 000
Erstellt durch Anwender:
wienerwald_wo



Haushaltsbeschluss

HAUSHALTSBESCHLUSS zum 1. Nachtragsvoranschlag 2020

gemäß § 73 NÖ Gemeindeordnung 1973 (NÖ GO)

1. Voranschlag

Als Grundlage der Gebarung des Gemeindehaushaltes im Rechnungsjahr 2020 werden die im angeschlossenen Ergebnisvoranschlag vorgesehenen Aufwendungen und Erträge sowie die im angeschlossenen Finanzierungsvoranschlag vorgesehenen Bruttoeinzahlungen und Bruttoauszahlungen festgesetzt.

2. Mittelfristiger Finanzplan

Der Gemeinderat hat einen mittelfristigen Finanzplan für einen Zeitraum von fünf Haushaltsjahren zu erstellen. Bei der Beschlussfassung über den Voranschlag hat sich die Gemeinde an den Vorgaben des mittelfristigen Finanzplanes zu orientieren. Das erste Haushaltsjahr des mittelfristigen Finanzplanes fällt mit dem ersten Haushaltsjahr zusammen, für das jeweils der Voranschlag erstellt wird. Der mittelfristige Finanzplan ist Bestandteil des angeschlossenen Voranschlages.

3. Dienstpostenplan

Die Besetzung von Dienstposten der Gemeinde, ihrer Anstalten und Betriebe darf ebenso wie die Besoldung der Bediensteten nur nach dem beigeschlossenen Dienstpostenplan erfolgen.

4. Kassenkredit

Zur rechtzeitigen Leistung von Mittelverwendungen kann die Gemeinde Kassenkredite (darunter sind auch Kassenstärker im Sinne der VRV 2015 zu verstehen) aufnehmen. Diese sind aus laufenden finanzwirksamen Erträgen zurückzuzahlen und dürfen 10 % (20% bis 31.12.2021) der Summe der Erträge des Ergebnisvoranschlages nicht übersteigen. Kassenkredite (Kontoüberziehungen) sind am Rechnungsabschlussstichtag als kurzfristige Finanzschulden im Schuldennachweis des Rechnungsabschlusses auszuweisen.

Erträge des Ergebnishaushaltes 2020 EUR 5.975.800

Höhe des Kassenkredits 2020 EUR 1.195.160

Steuern und Abgaben

STEUERN UND ABGABEN

folgende Steuern, Abgaben und Gebühren werden von der Gemeinde Wienerwald eingehoben

Gemeindesteuern und Abgaben

Grundsteuer A v. land- u. forstw. Betrieben	500	v. H. d. Bemessungsgrundlage	
Grundsteuer B v. Grundstücken	500	v. H. d. Bemessungsgrundlage	
Kommunalsteuer	3	v. H. d. Bemessungsgrundlage	
Hundeabgabe	a)	Nutzhunde	EUR 6,54
	b)	Hunde mit Gefährdungspotential	EUR 80,00
	c)	alle übrigen Hunde	EUR 40,00
Gebrauchsabgabe		Verordnung vom 13.12.2016	
Aufschließungsabgabe		Verordnung vom 19.12.2018 – Einheitssatz EUR 750,00	
Verwaltungsabgaben			

Gemeinschaftliche Abgaben - Land Niederösterreich

Seuchenvorsorgeabgabe		gemäß NÖ Seuchenvorsorgeabgabegesetz
Nächtigungstaxe pro Nächtigung		EUR 1,60
Interessentenbeitrag A	2,3	v. T. d. Bemessungsgrundlage
Interessentenbeitrag B	1,9	v. T. d. Bemessungsgrundlage
Interessentenbeitrag C	1,5	v. T. d. Bemessungsgrundlage
Interessentenbeitrag D	1,1	v. T. d. Bemessungsgrundlage

Gemeindegebühren für die Benützung von Gemeindeeinrichtungen

Kanalgebühren	Verordnung vom 19.12.2018
Wasserversorgungsabgaben und Wassergebühren	Verordnung vom 10.09.2018
Friedhofsgebühren	Verordnung vom 02.04.2019
Abfallwirtschaftsgebühr- und Abgabe	Verordnung vom 02.04.2019

Privatrechtliche Entgelte

Kindergartenbeiträge	Richtlinie vom 01.01.2017
Gemeindezeitung Inserate bzw. Druckkostenbeitrag	Preisliste vom 26.01.2017
Benützungsentgelte Turnsaal VS Sittendorf	
Benützungsentgelte Veranstaltungssaal Gemeindeamt	

Sonstige Abgaben, Gebühren und Entgelte

Bundesgebühren	
Kommissionsgebühren	
Entgelt Grünschnittkarte	
Anlieferung Altstoffe größer Haushaltsmengen	
Standgebühren Bauernmarkt	

1. NVA Ergebnishaushalt Gesamt 1. Ebene (Anlage 1a)
- interne Vergütungen enthalten

1. Nachtragsvoranschlag 2020

Gemeinde Wienerwald

NVA Ergebnishaushalt Gesamt 1. Ebene (Anlage 1a) - interne Vergütungen enthalten

MVAG	Mittelverwendungs- und -aufbringungsgruppen (1. Ebene)	VA 2020 inkl. NVA	VA 2020	1. NVA
211	Erträge aus der operativen Verwaltungstätigkeit	5.161.900,00	5.328.000,00	-166.100,00
212	Erträge aus Transfers	813.800,00	962.600,00	-148.800,00
213	Finanzerträge	100,00	300,00	-200,00
21	Summe Erträge	5.975.800,00	6.290.900,00	-315.100,00
221	Personalaufwand	1.055.900,00	958.200,00	97.700,00
222	Sachaufwand (ohne Transferaufwand)	2.955.600,00	2.842.900,00	112.700,00
223	Transferaufwand (laufende Transfers und Kapitaltransfers)	1.758.900,00	1.752.700,00	6.200,00
224	Finanzaufwand	67.300,00	74.900,00	-7.600,00
22	Summe Aufwendungen	5.837.700,00	5.628.700,00	209.000,00
SA0	Saldo (0) Nettoergebnis (21 - 22)	138.100,00	662.200,00	-524.100,00
230	Entnahmen von Haushaltsrücklagen	240.300,00	691.400,00	-451.100,00
240	Zuweisung an Haushaltsrücklagen	355.000,00	100.000,00	255.000,00
23	Summe Haushaltsrücklagen	-114.700,00	591.400,00	-706.100,00
SA00	Nettoergebnis nach Zuweisung und Entnahmen von Haushaltsrücklagen (Saldo 0 +/- SU23)	23.400,00	1.253.600,00	-1.230.200,00

1. NVA Ergebnishaushalt Gesamt 1. und 2. Ebene (Anlage 1a)
- interne Vergütungen enthalten

1. Nachtragsvoranschlag 2020

Gemeinde Wienerwald

NVA Ergebnishaushalt Gesamt 1. und 2. Ebene (Anlage 1a) - interne Vergütungen enthalten

MVAG	Mittelverwendungs- und aufbringungsgruppen (1. und 2. Ebene)	VA 2020 inkl. NVA	VA 2020	1. NVA
211	Erträge aus der operativen Verwaltungstätigkeit	5.161.900,00	5.328.000,00	-166.100,00
2111	Erträge aus eigenen Abgaben	744.800,00	797.500,00	-52.700,00
2112	Erträge aus Ertragsanteilen	2.174.000,00	2.469.000,00	-295.000,00
2113	Erträge aus Gebühren	1.335.400,00	1.346.000,00	-10.600,00
2114	Erträge aus Leistungen	174.700,00	244.700,00	-70.000,00
2115	Erträge aus Besitz und wirtschaftlicher Tätigkeit	69.000,00	76.300,00	-7.300,00
2116	Erträge aus Veräußerung und sonstige Erträge	645.600,00	280.200,00	365.400,00
2117	Nicht finanzierungswirksame operative Erträge	18.400,00	114.300,00	-95.900,00
212	Erträge aus Transfers	813.800,00	962.600,00	-148.800,00
2121	Transferertrag von Trägern des öffentlichen Rechts	595.700,00	783.500,00	-187.800,00
2122	Transferertrag von Beteiligungen	25.000,00	30.000,00	-5.000,00
2123	Transferertrag von Unternehmen (mit Finanzunternehmen)	24.100,00	24.100,00	
2124	Transferertrag von Haushalten und Organisationen ohne Erwerbscharakter	13.500,00	11.000,00	2.500,00
2125	Transferertrag vom Ausland			
2126	Investitions- und Tilgungszuschüsse zwischen Unternehmungen und Betrieben der Gebietskörperschaft und der Gebietskörperschaft			
2127	Nicht finanzierungswirksamer Transferertrag	155.500,00	114.000,00	41.500,00
213	Finanzerträge	100,00	300,00	-200,00
2131	Erträge aus Zinsen	100,00	300,00	-200,00
2132	Erträge aus Zinsen aus derivativen Finanzinstrumenten ohne Grundgeschäft			
2133	Erträge aus Gewinnentnahmen von marktbestimmten Betrieben			
2134	Sonstige Finanzerträge			
2135	Erträge aus Dividenden/Gewinnausschüttungen			
2136	Sonstige nicht finanzierungswirksame Finanzerträge			
21	Summe Erträge	5.975.800,00	6.290.900,00	-315.100,00
221	Personalaufwand	1.055.900,00	958.200,00	97.700,00
2211	Personalaufwand (Bezüge, Nebengeb., Mehrleistungen)	785.400,00	753.000,00	32.400,00
2212	Gesetzlicher und freiwilliger Sozialaufwand	211.200,00	202.400,00	8.800,00
2213	Sonstiger Personalaufwand			
2214	Nicht finanzierungswirksamer Personalaufwand	59.300,00	2.800,00	56.500,00
222	Sachaufwand (ohne Transferaufwand)	2.955.600,00	2.842.900,00	112.700,00
2221	Gebrauchs- und Verbrauchsgüter, Handelswaren	217.900,00	217.700,00	200,00
2222	Verwaltungs- und Betriebsaufwand	228.400,00	268.600,00	-40.200,00
2223	Leasing- und Mietaufwand	263.200,00	240.000,00	23.200,00
2224	Instandhaltung	200.500,00	364.400,00	-163.900,00
2225	Sonstiger Sachaufwand	977.000,00	1.010.500,00	-33.500,00

1. Nachtragsvoranschlag 2020

NVA Ergebnishaushalt Gesamt 1. und 2. Ebene (Anlage 1a) - interne Vergütungen enthalten

Gemeinde Wienerwald

MVAG	Mittelverwendungs- und aufbringungsgruppen (1. und 2. Ebene)	VA 2020 inkl. NVA	VA 2020	1. NVA
2226	Nicht finanzierungswirksamer Sachaufwand	1.068.600,00	741.700,00	326.900,00
223	Transferaufwand (laufende Transfers und Kapitaltransfers)	1.758.900,00	1.752.700,00	6.200,00
2231	Transferaufwand an Träger des öffentlichen Rechts	1.401.900,00	1.383.600,00	18.300,00
2232	Transferaufwand an Beteiligungen			
2233	Transferaufwand an Unternehmen (mit Finanzunternehmen)	267.000,00	292.900,00	-25.900,00
2234	Transferaufwand an Haushalte und Organisationen ohne Erwerbscharakter	90.000,00	76.200,00	13.800,00
2235	Transferaufwand an das Ausland			
2236	Investitions- und Tilgungszuschüsse zwischen Unternehmungen und Betrieben der Gebietskörperschaft und der Gebietskörperschaft			
2237	Nicht finanzierungswirksamer Transferaufwand			
224	Finanzaufwand	67.300,00	74.900,00	-7.600,00
2241	Zinsen aus Finanzschulden, Finanzierungsleasing, Forderungskauf und derivativen Finanzinstrumenten mit Grundgeschäft	65.000,00	72.600,00	-7.600,00
2242	Zinsen und sonstige Aufwendungen aus derivativen Finanzinstrumenten ohne Grundgeschäft			
2243	Gewinnentnahmen von Unternehmungen und marktbestimmten Betrieben der Gebietskörperschaft (innerhalb der Gebietskörperschaft)			
2244	Sonstiger Finanzaufwand	2.300,00	2.300,00	
2245	Nicht finanzierungswirksamer Finanzaufwand			
22	Summe Aufwendungen	5.837.700,00	5.628.700,00	209.000,00
SA0	Saldo (0) Nettoergebnis (21 - 22)	138.100,00	662.200,00	-524.100,00
230	Entnahmen von Haushaltsrücklagen	240.300,00	691.400,00	-451.100,00
2301	Entnahmen von Haushaltsrücklagen	240.300,00	691.400,00	-451.100,00
240	Zuweisung an Haushaltsrücklagen	355.000,00	100.000,00	255.000,00
2401	Zuweisung an Haushaltsrücklagen	355.000,00	100.000,00	255.000,00
23	Summe Haushaltsrücklagen	-114.700,00	591.400,00	-706.100,00
SA00	Nettoergebnis nach Zuweisung und Entnahmen von Haushaltsrücklagen (Saldo 0 +/- SU23)	23.400,00	1.253.600,00	-1.230.200,00

1. NVA Ergebnishaushalt Bereichsbudget 1. und 2. Ebene
(Anlage 1a)

Vertretungskörper und allgemeine Verwaltung (Gruppe 0)

MVAG	Mittelverwendungs- und -aufbringungsgruppen (1. und 2. Ebene)	VA 2020 inkl. NVA	VA 2020	1. NVA
211	Erträge aus der operativen Verwaltungstätigkeit	10.700,00	13.400,00	-2.700,00
2111	Erträge aus eigenen Abgaben			
2112	Erträge aus Ertragsanteilen			
2113	Erträge aus Gebühren			
2114	Erträge aus Leistungen	10.200,00	11.800,00	-1.600,00
2115	Erträge aus Besitz und wirtschaftlicher Tätigkeit	100,00	1.500,00	-1.400,00
2116	Erträge aus Veräußerung und sonstige Erträge	400,00	100,00	300,00
2117	Nicht finanzierungswirksame operative Erträge			
212	Erträge aus Transfers	0,00	0,00	0,00
2121	Transferertrag von Trägern des öffentlichen Rechts			
2122	Transferertrag von Beteiligungen			
2123	Transferertrag von Unternehmen (mit Finanzunternehmen)			
2124	Transferertrag von Haushalten und Organisationen ohne Erwerbscharakter			
2125	Transferertrag vom Ausland			
2126	Investitions- und Tilgungszuschüsse zwischen Unternehmungen und Betrieben der Gebietskörperschaft und der Gebietskörperschaft			
2127	Nicht finanzierungswirksamer Transferertrag			
213	Finanzerträge	0,00	0,00	0,00
2131	Erträge aus Zinsen			
2132	Erträge aus Zinsen aus derivativen Finanzinstrumenten ohne Grundgeschäft			
2133	Erträge aus Gewinnentnahmen von marktbestimmten Betrieben			
2134	Sonstige Finanzerträge			
2135	Erträge aus Dividenden/Gewinnausschüttungen			
2136	Sonstige nicht finanzierungswirksame Finanzerträge			
21	Summe Erträge	10.700,00	13.400,00	-2.700,00
221	Personalaufwand	166.400,00	156.500,00	9.900,00
2211	Personalaufwand (Bezüge, Nebengeb., Mehrleistungen)	126.400,00	119.500,00	6.900,00
2212	Gesetzlicher und freiwilliger Sozialaufwand	38.000,00	36.600,00	1.400,00
2213	Sonstiger Personalaufwand			
2214	Nicht finanzierungswirksamer Personalaufwand	2.000,00	400,00	1.600,00
222	Sachaufwand (ohne Transferaufwand)	384.500,00	408.300,00	-23.800,00
2221	Gebrauchs- und Verbrauchsgüter, Handelswaren	13.000,00	16.500,00	-3.500,00
2222	Verwaltungs- und Betriebsaufwand	28.400,00	35.200,00	-6.800,00

1. Nachtragsvoranschlag 2020

NVA Ergebnishaushalt Bereichsbudget 1. und 2. Ebene (Anlage 1a)

Gemeinde Wienerwald

Vertretungskörper und allgemeine Verwaltung (Gruppe 0)

MVAG	Mittelverwendungs- und -aufbringungsgruppen (1. und 2. Ebene)	VA 2020 inkl. NVA	VA 2020	1. NVA
2223	Leasing- und Mietaufwand	55.300,00	42.400,00	12.900,00
2224	Instandhaltung			
2225	Sonstiger Sachaufwand	274.300,00	304.200,00	-29.900,00
2226	Nicht finanzierungswirksamer Sachaufwand	13.500,00	10.000,00	3.500,00
223	Transferaufwand (laufende Transfers und Kapitaltransfers)	63.700,00	64.700,00	-1.000,00
2231	Transferaufwand an Träger des öffentlichen Rechts	23.000,00	23.000,00	
2232	Transferaufwand an Beteiligungen			
2233	Transferaufwand an Unternehmen (mit Finanzunternehmen)	15.000,00	15.000,00	
2234	Transferaufwand an Haushalte und Organisationen ohne Erwerbscharakter	25.700,00	26.700,00	-1.000,00
2235	Transferaufwand an das Ausland			
2236	Investitions- und Tilgungszuschüsse zwischen Unternehmungen und Betrieben der Gebietskörperschaft und der Gebietskörperschaft			
2237	Nicht finanzierungswirksamer Transferaufwand			
224	Finanzaufwand	0,00	0,00	0,00
2241	Zinsen aus Finanzschulden, Finanzierungsleasing, Forderungskauf und derivativen Finanzinstrumenten mit Grundgeschäft			
2242	Zinsen und sonstige Aufwendungen aus derivativen Finanzinstrumenten ohne Grundgeschäft			
2243	Gewinnentnahmen von Unternehmungen und marktbestimmten Betrieben der Gebietskörperschaft (innerhalb der Gebietskörperschaft)			
2244	Sonstiger Finanzaufwand			
2245	Nicht finanzierungswirksamer Finanzaufwand			
22	Summe Aufwendungen	614.600,00	629.500,00	-14.900,00
SA0	Saldo (0) Nettoergebnis (21 - 22)	-603.900,00	-616.100,00	12.200,00
230	Entnahmen von Haushaltsrücklagen	0,00	0,00	0,00
2301	Entnahmen von Haushaltsrücklagen			
240	Zuweisung an Haushaltsrücklagen	0,00	0,00	0,00
2401	Zuweisung an Haushaltsrücklagen			
23	Summe Haushaltsrücklagen	0,00	0,00	0,00
SA00	Nettoergebnis nach Zuweisung und Entnahmen von Haushaltsrücklagen (Saldo 0 +/- SU23)	-603.900,00	-616.100,00	12.200,00

Öffentliche Ordnung und Sicherheit (Gruppe 1)

MVAG	Mittelverwendungs- und -aufbringungsgruppen (1. und 2. Ebene)	VA 2020 inkl. NVA	VA 2020	1. NVA
211	Erträge aus der operativen Verwaltungstätigkeit	34.700,00	103.700,00	-69.000,00
2111	Erträge aus eigenen Abgaben			
2112	Erträge aus Ertragsanteilen			
2113	Erträge aus Gebühren			
2114	Erträge aus Leistungen	22.000,00	32.000,00	-10.000,00
2115	Erträge aus Besitz und wirtschaftlicher Tätigkeit	1.600,00	1.600,00	
2116	Erträge aus Veräußerung und sonstige Erträge	11.100,00	100,00	11.000,00
2117	Nicht finanzierungswirksame operative Erträge		70.000,00	-70.000,00
212	Erträge aus Transfers	18.200,00	265.700,00	-247.500,00
2121	Transferertrag von Trägern des öffentlichen Rechts		250.000,00	-250.000,00
2122	Transferertrag von Beteiligungen			
2123	Transferertrag von Unternehmen (mit Finanzunternehmen)			
2124	Transferertrag von Haushalten und Organisationen ohne Erwerbscharakter	12.500,00	10.000,00	2.500,00
2125	Transferertrag vom Ausland			
2126	Investitions- und Tilgungszuschüsse zwischen Unternehmungen und Betrieben der Gebietskörperschaft und der Gebietskörperschaft			
2127	Nicht finanzierungswirksamer Transferertrag	5.700,00	5.700,00	
213	Finanzerträge	0,00	0,00	0,00
2131	Erträge aus Zinsen			
2132	Erträge aus Zinsen aus derivativen Finanzinstrumenten ohne Grundgeschäft			
2133	Erträge aus Gewinnentnahmen von marktbestimmten Betrieben			
2134	Sonstige Finanzerträge			
2135	Erträge aus Dividenden/Gewinnausschüttungen			
2136	Sonstige nicht finanzierungswirksame Finanzerträge			
21	Summe Erträge	52.900,00	369.400,00	-316.500,00
221	Personalaufwand	0,00	0,00	0,00
2211	Personalaufwand (Bezüge, Nebengeb., Mehrleistungen)			
2212	Gesetzlicher und freiwilliger Sozialaufwand			
2213	Sonstiger Personalaufwand			
2214	Nicht finanzierungswirksamer Personalaufwand			
222	Sachaufwand (ohne Transferaufwand)	185.700,00	170.500,00	15.200,00
2221	Gebrauchs- und Verbrauchsgüter, Handelswaren	7.200,00	8.600,00	-1.400,00
2222	Verwaltungs- und Betriebsaufwand	68.700,00	71.000,00	-2.300,00

Öffentliche Ordnung und Sicherheit (Gruppe 1)

MVAG	Mittelverwendungs- und -aufbringungsgruppen (1. und 2. Ebene)	VA 2020 inkl. NVA	VA 2020	1. NVA
2223	Leasing- und Mietaufwand	1.000,00		1.000,00
2224	Instandhaltung	41.400,00	33.700,00	7.700,00
2225	Sonstiger Sachaufwand	18.900,00	8.700,00	10.200,00
2226	Nicht finanzierungswirksamer Sachaufwand	48.500,00	48.500,00	
223	Transferaufwand (laufende Transfers und Kapitaltransfers)	2.900,00	1.500,00	1.400,00
2231	Transferaufwand an Träger des öffentlichen Rechts			
2232	Transferaufwand an Beteiligungen			
2233	Transferaufwand an Unternehmen (mit Finanzunternehmen)			
2234	Transferaufwand an Haushalte und Organisationen ohne Erwerbscharakter	2.900,00	1.500,00	1.400,00
2235	Transferaufwand an das Ausland			
2236	Investitions- und Tilgungszuschüsse zwischen Unternehmungen und Betrieben der Gebietskörperschaft und der Gebietskörperschaft			
2237	Nicht finanzierungswirksamer Transferaufwand			
224	Finanzaufwand	0,00	0,00	0,00
2241	Zinsen aus Finanzschulden, Finanzierungsleasing, Forderungskauf und derivativen Finanzinstrumenten mit Grundgeschäft			
2242	Zinsen und sonstige Aufwendungen aus derivativen Finanzinstrumenten ohne Grundgeschäft			
2243	Gewinnentnahmen von Unternehmungen und marktbestimmten Betrieben der Gebietskörperschaft (innerhalb der Gebietskörperschaft)			
2244	Sonstiger Finanzaufwand			
2245	Nicht finanzierungswirksamer Finanzaufwand			
22	Summe Aufwendungen	188.600,00	172.000,00	16.600,00
SA0	Saldo (0) Nettoergebnis (21 - 22)	-135.700,00	197.400,00	-333.100,00
230	Entnahmen von Haushaltsrücklagen	0,00	0,00	0,00
2301	Entnahmen von Haushaltsrücklagen			
240	Zuweisung an Haushaltsrücklagen	85.000,00	30.000,00	55.000,00
2401	Zuweisung an Haushaltsrücklagen	85.000,00	30.000,00	55.000,00
23	Summe Haushaltsrücklagen	-85.000,00	-30.000,00	-55.000,00
SA00	Nettoergebnis nach Zuweisung und Entnahmen von Haushaltsrücklagen (Saldo 0 +/- SU23)	-220.700,00	167.400,00	-388.100,00

Unterricht, Erziehung, Sport und Wissenschaft (Gruppe 2)

MVAG	Mittelverwendungs- und -aufbringungsgruppen (1. und 2. Ebene)	VA 2020 inkl. NVA	VA 2020	1. NVA
211	Erträge aus der operativen Verwaltungstätigkeit	116.500,00	175.100,00	-58.600,00
2111	Erträge aus eigenen Abgaben			
2112	Erträge aus Ertragsanteilen			
2113	Erträge aus Gebühren			
2114	Erträge aus Leistungen	75.000,00	135.500,00	-60.500,00
2115	Erträge aus Besitz und wirtschaftlicher Tätigkeit	33.400,00	35.300,00	-1.900,00
2116	Erträge aus Veräußerung und sonstige Erträge	2.700,00		2.700,00
2117	Nicht finanzierungswirksame operative Erträge	5.400,00	4.300,00	1.100,00
212	Erträge aus Transfers	73.000,00	99.700,00	-26.700,00
2121	Transferertrag von Trägern des öffentlichen Rechts	48.400,00	75.100,00	-26.700,00
2122	Transferertrag von Beteiligungen			
2123	Transferertrag von Unternehmen (mit Finanzunternehmen)			
2124	Transferertrag von Haushalten und Organisationen ohne Erwerbscharakter			
2125	Transferertrag vom Ausland			
2126	Investitions- und Tilgungszuschüsse zwischen Unternehmungen und Betrieben der Gebietskörperschaft und der Gebietskörperschaft			
2127	Nicht finanzierungswirksamer Transferertrag	24.600,00	24.600,00	
213	Finanzerträge	0,00	0,00	0,00
2131	Erträge aus Zinsen			
2132	Erträge aus Zinsen aus derivativen Finanzinstrumenten ohne Grundgeschäft			
2133	Erträge aus Gewinnentnahmen von marktbestimmten Betrieben			
2134	Sonstige Finanzerträge			
2135	Erträge aus Dividenden/Gewinnausschüttungen			
2136	Sonstige nicht finanzierungswirksame Finanzerträge			
21	Summe Erträge	189.500,00	274.800,00	-85.300,00
221	Personalaufwand	435.800,00	385.700,00	50.100,00
2211	Personalaufwand (Bezüge, Nebengeb., Mehrleistungen)	327.500,00	302.100,00	25.400,00
2212	Gesetzlicher und freiwilliger Sozialaufwand	88.500,00	82.600,00	5.900,00
2213	Sonstiger Personalaufwand			
2214	Nicht finanzierungswirksamer Personalaufwand	19.800,00	1.000,00	18.800,00
222	Sachaufwand (ohne Transferaufwand)	564.700,00	745.900,00	-181.200,00
2221	Gebrauchs- und Verbrauchsgüter, Handelswaren	49.500,00	51.300,00	-1.800,00
2222	Verwaltungs- und Betriebsaufwand	80.000,00	106.800,00	-26.800,00

1. Nachtragsvoranschlag 2020

NVA Ergebnishaushalt Bereichsbudget 1. und 2. Ebene (Anlage 1a)

Gemeinde Wienerwald

Unterricht, Erziehung, Sport und Wissenschaft (Gruppe 2)

MVAG	Mittelverwendungs- und -aufbringungsgruppen (1. und 2. Ebene)	VA 2020 inkl. NVA	VA 2020	1. NVA
2223	Leasing- und Mietaufwand	144.900,00	143.300,00	1.600,00
2224	Instandhaltung	24.000,00	184.800,00	-160.800,00
2225	Sonstiger Sachaufwand	98.100,00	92.300,00	5.800,00
2226	Nicht finanzierungswirksamer Sachaufwand	168.200,00	167.400,00	800,00
223	Transferaufwand (laufende Transfers und Kapitaltransfers)	166.900,00	187.200,00	-20.300,00
2231	Transferaufwand an Träger des öffentlichen Rechts	153.900,00	174.200,00	-20.300,00
2232	Transferaufwand an Beteiligungen			
2233	Transferaufwand an Unternehmen (mit Finanzunternehmen)			
2234	Transferaufwand an Haushalte und Organisationen ohne Erwerbscharakter	13.000,00	13.000,00	
2235	Transferaufwand an das Ausland			
2236	Investitions- und Tilgungszuschüsse zwischen Unternehmungen und Betrieben der Gebietskörperschaft und der Gebietskörperschaft			
2237	Nicht finanzierungswirksamer Transferaufwand			
224	Finanzaufwand	3.600,00	3.600,00	0,00
2241	Zinsen aus Finanzschulden, Finanzierungsleasing, Forderungskauf und derivativen Finanzinstrumenten mit Grundgeschäft	3.600,00	3.600,00	
2242	Zinsen und sonstige Aufwendungen aus derivativen Finanzinstrumenten ohne Grundgeschäft			
2243	Gewinnentnahmen von Unternehmungen und marktbestimmten Betrieben der Gebietskörperschaft (innerhalb der Gebietskörperschaft)			
2244	Sonstiger Finanzaufwand			
2245	Nicht finanzierungswirksamer Finanzaufwand			
22	Summe Aufwendungen	1.171.000,00	1.322.400,00	-151.400,00
SA0	Saldo (0) Nettoergebnis (21 - 22)	-981.500,00	-1.047.600,00	66.100,00
230	Entnahmen von Haushaltsrücklagen	0,00	120.000,00	-120.000,00
2301	Entnahmen von Haushaltsrücklagen		120.000,00	-120.000,00
240	Zuweisung an Haushaltsrücklagen	0,00	0,00	0,00
2401	Zuweisung an Haushaltsrücklagen			
23	Summe Haushaltsrücklagen	0,00	120.000,00	-120.000,00
SA00	Nettoergebnis nach Zuweisung und Entnahmen von Haushaltsrücklagen (Saldo 0 +/- SU23)	-981.500,00	-927.600,00	-53.900,00

Kunst, Kultur und Kultus (Gruppe 3)

MVAG	Mittelverwendungs- und -aufbringungsgruppen (1. und 2. Ebene)	VA 2020 inkl. NVA	VA 2020	1. NVA
211	Erträge aus der operativen Verwaltungstätigkeit	0,00	400,00	-400,00
2111	Erträge aus eigenen Abgaben			
2112	Erträge aus Ertragsanteilen			
2113	Erträge aus Gebühren		400,00	-400,00
2114	Erträge aus Leistungen			
2115	Erträge aus Besitz und wirtschaftlicher Tätigkeit			
2116	Erträge aus Veräußerung und sonstige Erträge			
2117	Nicht finanzierungswirksame operative Erträge			
212	Erträge aus Transfers	0,00	0,00	0,00
2121	Transferertrag von Trägern des öffentlichen Rechts			
2122	Transferertrag von Beteiligungen			
2123	Transferertrag von Unternehmen (mit Finanzunternehmen)			
2124	Transferertrag von Haushalten und Organisationen ohne Erwerbscharakter			
2125	Transferertrag vom Ausland			
2126	Investitions- und Tilgungszuschüsse zwischen Unternehmungen und Betrieben der Gebietskörperschaft und der Gebietskörperschaft			
2127	Nicht finanzierungswirksamer Transferertrag			
213	Finanzerträge	0,00	0,00	0,00
2131	Erträge aus Zinsen			
2132	Erträge aus Zinsen aus derivativen Finanzinstrumenten ohne Grundgeschäft			
2133	Erträge aus Gewinnentnahmen von marktbestimmten Betrieben			
2134	Sonstige Finanzerträge			
2135	Erträge aus Dividenden/Gewinnausschüttungen			
2136	Sonstige nicht finanzierungswirksame Finanzerträge			
21	Summe Erträge	0,00	400,00	-400,00
221	Personalaufwand	66.800,00	61.800,00	5.000,00
2211	Personalaufwand (Bezüge, Nebengeb., Mehrleistungen)	48.200,00	49.100,00	-900,00
2212	Gesetzlicher und freiwilliger Sozialaufwand	12.300,00	12.600,00	-300,00
2213	Sonstiger Personalaufwand			
2214	Nicht finanzierungswirksamer Personalaufwand	6.300,00	100,00	6.200,00
222	Sachaufwand (ohne Transferaufwand)	21.300,00	23.200,00	-1.900,00
2221	Gebrauchs- und Verbrauchsgüter, Handelswaren	3.200,00	5.000,00	-1.800,00
2222	Verwaltungs- und Betriebsaufwand	300,00	300,00	

1. Nachtragsvoranschlag 2020

NVA Ergebnishaushalt Bereichsbudget 1. und 2. Ebene (Anlage 1a)

Gemeinde Wienerwald

Kunst, Kultur und Kultus (Gruppe 3)

MVAG	Mittelverwendungs- und -aufbringungsgruppen (1. und 2. Ebene)	VA 2020 inkl. NVA	VA 2020	1. NVA
2223	Leasing- und Mietaufwand			
2224	Instandhaltung	300,00	400,00	-100,00
2225	Sonstiger Sachaufwand	17.500,00	17.500,00	
2226	Nicht finanzierungswirksamer Sachaufwand			
223	Transferaufwand (laufende Transfers und Kapitaltransfers)	36.200,00	30.000,00	6.200,00
2231	Transferaufwand an Träger des öffentlichen Rechts	34.200,00	30.000,00	4.200,00
2232	Transferaufwand an Beteiligungen			
2233	Transferaufwand an Unternehmen (mit Finanzunternehmen)	2.000,00		2.000,00
2234	Transferaufwand an Haushalte und Organisationen ohne Erwerbscharakter			
2235	Transferaufwand an das Ausland			
2236	Investitions- und Tilgungszuschüsse zwischen Unternehmungen und Betrieben der Gebietskörperschaft und der Gebietskörperschaft			
2237	Nicht finanzierungswirksamer Transferaufwand			
224	Finanzaufwand	0,00	0,00	0,00
2241	Zinsen aus Finanzschulden, Finanzierungsleasing, Forderungskauf und derivativen Finanzinstrumenten mit Grundgeschäft			
2242	Zinsen und sonstige Aufwendungen aus derivativen Finanzinstrumenten ohne Grundgeschäft			
2243	Gewinnentnahmen von Unternehmungen und marktbestimmten Betrieben der Gebietskörperschaft (innerhalb der Gebietskörperschaft)			
2244	Sonstiger Finanzaufwand			
2245	Nicht finanzierungswirksamer Finanzaufwand			
22	Summe Aufwendungen	124.300,00	115.000,00	9.300,00
SA0	Saldo (0) Nettoergebnis (21 - 22)	-124.300,00	-114.600,00	-9.700,00
230	Entnahmen von Haushaltsrücklagen	0,00	0,00	0,00
2301	Entnahmen von Haushaltsrücklagen			
240	Zuweisung an Haushaltsrücklagen	0,00	0,00	0,00
2401	Zuweisung an Haushaltsrücklagen			
23	Summe Haushaltsrücklagen	0,00	0,00	0,00
SA00	Nettoergebnis nach Zuweisung und Entnahmen von Haushaltsrücklagen (Saldo 0 +/- SU23)	-124.300,00	-114.600,00	-9.700,00

Soziale Wohlfahrt und Wohnbauförderung (Gruppe 4)

MVAG	Mittelverwendungs- und -aufbringungsgruppen (1. und 2. Ebene)	VA 2020 inkl. NVA	VA 2020	1. NVA
211	Erträge aus der operativen Verwaltungstätigkeit	0,00	0,00	0,00
2111	Erträge aus eigenen Abgaben			
2112	Erträge aus Ertragsanteilen			
2113	Erträge aus Gebühren			
2114	Erträge aus Leistungen			
2115	Erträge aus Besitz und wirtschaftlicher Tätigkeit			
2116	Erträge aus Veräußerung und sonstige Erträge			
2117	Nicht finanzierungswirksame operative Erträge			
212	Erträge aus Transfers	27.900,00	0,00	27.900,00
2121	Transferertrag von Trägern des öffentlichen Rechts	27.900,00		27.900,00
2122	Transferertrag von Beteiligungen			
2123	Transferertrag von Unternehmen (mit Finanzunternehmen)			
2124	Transferertrag von Haushalten und Organisationen ohne Erwerbscharakter			
2125	Transferertrag vom Ausland			
2126	Investitions- und Tilgungszuschüsse zwischen Unternehmungen und Betrieben der Gebietskörperschaft und der Gebietskörperschaft			
2127	Nicht finanzierungswirksamer Transferertrag			
213	Finanzerträge	0,00	0,00	0,00
2131	Erträge aus Zinsen			
2132	Erträge aus Zinsen aus derivativen Finanzinstrumenten ohne Grundgeschäft			
2133	Erträge aus Gewinnentnahmen von marktbestimmten Betrieben			
2134	Sonstige Finanzerträge			
2135	Erträge aus Dividenden/Gewinnausschüttungen			
2136	Sonstige nicht finanzierungswirksame Finanzerträge			
21	Summe Erträge	27.900,00	0,00	27.900,00
221	Personalaufwand	0,00	0,00	0,00
2211	Personalaufwand (Bezüge, Nebengeb., Mehrleistungen)			
2212	Gesetzlicher und freiwilliger Sozialaufwand			
2213	Sonstiger Personalaufwand			
2214	Nicht finanzierungswirksamer Personalaufwand			
222	Sachaufwand (ohne Transferaufwand)	4.600,00	0,00	4.600,00
2221	Gebrauchs- und Verbrauchsgüter, Handelswaren			
2222	Verwaltungs- und Betriebsaufwand			

Soziale Wohlfahrt und Wohnbauförderung (Gruppe 4)

MVAG	Mittelverwendungs- und -aufbringungsgruppen (1. und 2. Ebene)	VA 2020 inkl. NVA	VA 2020	1. NVA
2223	Leasing- und Mietaufwand			
2224	Instandhaltung			
2225	Sonstiger Sachaufwand	4.600,00		4.600,00
2226	Nicht finanzierungswirksamer Sachaufwand			
223	Transferaufwand (laufende Transfers und Kapitaltransfers)	406.800,00	408.300,00	-1.500,00
2231	Transferaufwand an Träger des öffentlichen Rechts	400.800,00	400.800,00	
2232	Transferaufwand an Beteiligungen			
2233	Transferaufwand an Unternehmen (mit Finanzunternehmen)	1.000,00	1.500,00	-500,00
2234	Transferaufwand an Haushalte und Organisationen ohne Erwerbscharakter	5.000,00	6.000,00	-1.000,00
2235	Transferaufwand an das Ausland			
2236	Investitions- und Tilgungszuschüsse zwischen Unternehmungen und Betrieben der Gebietskörperschaft und der Gebietskörperschaft			
2237	Nicht finanzierungswirksamer Transferaufwand			
224	Finanzaufwand	0,00	0,00	0,00
2241	Zinsen aus Finanzschulden, Finanzierungsleasing, Forderungskauf und derivativen Finanzinstrumenten mit Grundgeschäft			
2242	Zinsen und sonstige Aufwendungen aus derivativen Finanzinstrumenten ohne Grundgeschäft			
2243	Gewinnentnahmen von Unternehmungen und marktbestimmten Betrieben der Gebietskörperschaft (innerhalb der Gebietskörperschaft)			
2244	Sonstiger Finanzaufwand			
2245	Nicht finanzierungswirksamer Finanzaufwand			
22	Summe Aufwendungen	411.400,00	408.300,00	3.100,00
SA0	Saldo (0) Nettoergebnis (21 - 22)	-383.500,00	-408.300,00	24.800,00
230	Entnahmen von Haushaltsrücklagen	0,00	0,00	0,00
2301	Entnahmen von Haushaltsrücklagen			
240	Zuweisung an Haushaltsrücklagen	0,00	0,00	0,00
2401	Zuweisung an Haushaltsrücklagen			
23	Summe Haushaltsrücklagen	0,00	0,00	0,00
SA00	Nettoergebnis nach Zuweisung und Entnahmen von Haushaltsrücklagen (Saldo 0 +/- SU23)	-383.500,00	-408.300,00	24.800,00

Gesundheit (Gruppe 5)

MVAG	Mittelverwendungs- und -aufbringungsgruppen (1. und 2. Ebene)	VA 2020 inkl. NVA	VA 2020	1. NVA
211	Erträge aus der operativen Verwaltungstätigkeit	1.000,00	20.000,00	-19.000,00
2111	Erträge aus eigenen Abgaben			
2112	Erträge aus Ertragsanteilen			
2113	Erträge aus Gebühren			
2114	Erträge aus Leistungen			
2115	Erträge aus Besitz und wirtschaftlicher Tätigkeit			
2116	Erträge aus Veräußerung und sonstige Erträge	1.000,00	20.000,00	-19.000,00
2117	Nicht finanzierungswirksame operative Erträge			
212	Erträge aus Transfers	0,00	0,00	0,00
2121	Transferertrag von Trägern des öffentlichen Rechts			
2122	Transferertrag von Beteiligungen			
2123	Transferertrag von Unternehmen (mit Finanzunternehmen)			
2124	Transferertrag von Haushalten und Organisationen ohne Erwerbscharakter			
2125	Transferertrag vom Ausland			
2126	Investitions- und Tilgungszuschüsse zwischen Unternehmungen und Betrieben der Gebietskörperschaft und der Gebietskörperschaft			
2127	Nicht finanzierungswirksamer Transferertrag			
213	Finanzerträge	0,00	0,00	0,00
2131	Erträge aus Zinsen			
2132	Erträge aus Zinsen aus derivativen Finanzinstrumenten ohne Grundgeschäft			
2133	Erträge aus Gewinnentnahmen von marktbestimmten Betrieben			
2134	Sonstige Finanzerträge			
2135	Erträge aus Dividenden/Gewinnausschüttungen			
2136	Sonstige nicht finanzierungswirksame Finanzerträge			
21	Summe Erträge	1.000,00	20.000,00	-19.000,00
221	Personalaufwand	0,00	0,00	0,00
2211	Personalaufwand (Bezüge, Nebengeb., Mehrleistungen)			
2212	Gesetzlicher und freiwilliger Sozialaufwand			
2213	Sonstiger Personalaufwand			
2214	Nicht finanzierungswirksamer Personalaufwand			
222	Sachaufwand (ohne Transferaufwand)	35.400,00	42.500,00	-7.100,00
2221	Gebrauchs- und Verbrauchsgüter, Handelswaren	200,00		200,00
2222	Verwaltungs- und Betriebsaufwand		2.000,00	-2.000,00

1. Nachtragsvoranschlag 2020

NVA Ergebnishaushalt Bereichsbudget 1. und 2. Ebene (Anlage 1a)

Gemeinde Wienerwald

Gesundheit (Gruppe 5)

MVAG	Mittelverwendungs- und -aufbringungsgruppen (1. und 2. Ebene)	VA 2020 inkl. NVA	VA 2020	1. NVA
2223	Leasing- und Mietaufwand	900,00		900,00
2224	Instandhaltung	5.000,00	30.000,00	-25.000,00
2225	Sonstiger Sachaufwand	28.000,00	9.200,00	18.800,00
2226	Nicht finanzierungswirksamer Sachaufwand	1.300,00	1.300,00	
223	Transferaufwand (laufende Transfers und Kapitaltransfers)	721.000,00	751.100,00	-30.100,00
2231	Transferaufwand an Träger des öffentlichen Rechts	692.600,00	692.600,00	
2232	Transferaufwand an Beteiligungen			
2233	Transferaufwand an Unternehmen (mit Finanzunternehmen)		32.500,00	-32.500,00
2234	Transferaufwand an Haushalte und Organisationen ohne Erwerbscharakter	28.400,00	26.000,00	2.400,00
2235	Transferaufwand an das Ausland			
2236	Investitions- und Tilgungszuschüsse zwischen Unternehmungen und Betrieben der Gebietskörperschaft und der Gebietskörperschaft			
2237	Nicht finanzierungswirksamer Transferaufwand			
224	Finanzaufwand	0,00	0,00	0,00
2241	Zinsen aus Finanzschulden, Finanzierungsleasing, Forderungskauf und derivativen Finanzinstrumenten mit Grundgeschäft			
2242	Zinsen und sonstige Aufwendungen aus derivativen Finanzinstrumenten ohne Grundgeschäft			
2243	Gewinnentnahmen von Unternehmungen und marktbestimmten Betrieben der Gebietskörperschaft (innerhalb der Gebietskörperschaft)			
2244	Sonstiger Finanzaufwand			
2245	Nicht finanzierungswirksamer Finanzaufwand			
22	Summe Aufwendungen	756.400,00	793.600,00	-37.200,00
SA0	Saldo (0) Nettoergebnis (21 - 22)	-755.400,00	-773.600,00	18.200,00
230	Entnahmen von Haushaltsrücklagen	0,00	30.000,00	-30.000,00
2301	Entnahmen von Haushaltsrücklagen		30.000,00	-30.000,00
240	Zuweisung an Haushaltsrücklagen	30.000,00	0,00	30.000,00
2401	Zuweisung an Haushaltsrücklagen	30.000,00		30.000,00
23	Summe Haushaltsrücklagen	-30.000,00	30.000,00	-60.000,00
SA00	Nettoergebnis nach Zuweisung und Entnahmen von Haushaltsrücklagen (Saldo 0 +/- SU23)	-785.400,00	-743.600,00	-41.800,00

Straßen- und Wasserbau, Verkehr (Gruppe 6)

MVAG	Mittelverwendungs- und -aufbringungsgruppen (1. und 2. Ebene)	VA 2020 inkl. NVA	VA 2020	1. NVA
211	Erträge aus der operativen Verwaltungstätigkeit	383.600,00	210.000,00	173.600,00
2111	Erträge aus eigenen Abgaben			
2112	Erträge aus Ertragsanteilen			
2113	Erträge aus Gebühren			
2114	Erträge aus Leistungen	15.000,00	13.000,00	2.000,00
2115	Erträge aus Besitz und wirtschaftlicher Tätigkeit			
2116	Erträge aus Veräußerung und sonstige Erträge	368.500,00	197.000,00	171.500,00
2117	Nicht finanzierungswirksame operative Erträge	100,00		100,00
212	Erträge aus Transfers	1.100,00	1.000,00	100,00
2121	Transferertrag von Trägern des öffentlichen Rechts	100,00		100,00
2122	Transferertrag von Beteiligungen			
2123	Transferertrag von Unternehmen (mit Finanzunternehmen)			
2124	Transferertrag von Haushalten und Organisationen ohne Erwerbscharakter	1.000,00	1.000,00	
2125	Transferertrag vom Ausland			
2126	Investitions- und Tilgungszuschüsse zwischen Unternehmungen und Betrieben der Gebietskörperschaft und der Gebietskörperschaft			
2127	Nicht finanzierungswirksamer Transferertrag			
213	Finanzerträge	0,00	0,00	0,00
2131	Erträge aus Zinsen			
2132	Erträge aus Zinsen aus derivativen Finanzinstrumenten ohne Grundgeschäft			
2133	Erträge aus Gewinnentnahmen von marktbestimmten Betrieben			
2134	Sonstige Finanzerträge			
2135	Erträge aus Dividenden/Gewinnausschüttungen			
2136	Sonstige nicht finanzierungswirksame Finanzerträge			
21	Summe Erträge	384.700,00	211.000,00	173.700,00
221	Personalaufwand	37.900,00	36.100,00	1.800,00
2211	Personalaufwand (Bezüge, Nebengeb., Mehrleistungen)	28.700,00	28.500,00	200,00
2212	Gesetzlicher und freiwilliger Sozialaufwand	7.400,00	7.400,00	
2213	Sonstiger Personalaufwand			
2214	Nicht finanzierungswirksamer Personalaufwand	1.800,00	200,00	1.600,00
222	Sachaufwand (ohne Transferaufwand)	322.800,00	185.900,00	136.900,00
2221	Gebrauchs- und Verbrauchsgüter, Handelswaren	2.200,00	1.000,00	1.200,00
2222	Verwaltungs- und Betriebsaufwand	1.400,00	2.100,00	-700,00

1. Nachtragsvoranschlag 2020

NVA Ergebnishaushalt Bereichsbudget 1. und 2. Ebene (Anlage 1a)

Gemeinde Wienerwald

Straßen- und Wasserbau, Verkehr (Gruppe 6)

MVAG	Mittelverwendungs- und -aufbringungsgruppen (1. und 2. Ebene)	VA 2020 inkl. NVA	VA 2020	1. NVA
2223	Leasing- und Mietaufwand	100,00	100,00	
2224	Instandhaltung	45.000,00	30.000,00	15.000,00
2225	Sonstiger Sachaufwand	127.400,00	20.100,00	107.300,00
2226	Nicht finanzierungswirksamer Sachaufwand	146.700,00	132.600,00	14.100,00
223	Transferaufwand (laufende Transfers und Kapitaltransfers)	36.800,00	3.000,00	33.800,00
2231	Transferaufwand an Träger des öffentlichen Rechts	33.800,00		33.800,00
2232	Transferaufwand an Beteiligungen			
2233	Transferaufwand an Unternehmen (mit Finanzunternehmen)			
2234	Transferaufwand an Haushalte und Organisationen ohne Erwerbscharakter	3.000,00	3.000,00	
2235	Transferaufwand an das Ausland			
2236	Investitions- und Tilgungszuschüsse zwischen Unternehmungen und Betrieben der Gebietskörperschaft und der Gebietskörperschaft			
2237	Nicht finanzierungswirksamer Transferaufwand			
224	Finanzaufwand	100,00	100,00	0,00
2241	Zinsen aus Finanzschulden, Finanzierungsleasing, Forderungskauf und derivativen Finanzinstrumenten mit Grundgeschäft	100,00	100,00	
2242	Zinsen und sonstige Aufwendungen aus derivativen Finanzinstrumenten ohne Grundgeschäft			
2243	Gewinnentnahmen von Unternehmungen und marktbestimmten Betrieben der Gebietskörperschaft (innerhalb der Gebietskörperschaft)			
2244	Sonstiger Finanzaufwand			
2245	Nicht finanzierungswirksamer Finanzaufwand			
22	Summe Aufwendungen	397.600,00	225.100,00	172.500,00
SA0	Saldo (0) Nettoergebnis (21 - 22)	-12.900,00	-14.100,00	1.200,00
230	Entnahmen von Haushaltsrücklagen	0,00	60.000,00	-60.000,00
2301	Entnahmen von Haushaltsrücklagen		60.000,00	-60.000,00
240	Zuweisung an Haushaltsrücklagen	0,00	0,00	0,00
2401	Zuweisung an Haushaltsrücklagen			
23	Summe Haushaltsrücklagen	0,00	60.000,00	-60.000,00
SA00	Nettoergebnis nach Zuweisung und Entnahmen von Haushaltsrücklagen (Saldo 0 +/- SU23)	-12.900,00	45.900,00	-58.800,00

Wirtschaftsförderung (Gruppe 7)

MVAG	Mittelverwendungs- und -aufbringungsgruppen (1. und 2. Ebene)	VA 2020 inkl. NVA	VA 2020	1. NVA
211	Erträge aus der operativen Verwaltungstätigkeit	20.000,00	17.100,00	2.900,00
2111	Erträge aus eigenen Abgaben			
2112	Erträge aus Ertragsanteilen			
2113	Erträge aus Gebühren			
2114	Erträge aus Leistungen			
2115	Erträge aus Besitz und wirtschaftlicher Tätigkeit			
2116	Erträge aus Veräußerung und sonstige Erträge	20.000,00	17.100,00	2.900,00
2117	Nicht finanzierungswirksame operative Erträge			
212	Erträge aus Transfers	8.700,00	8.600,00	100,00
2121	Transferertrag von Trägern des öffentlichen Rechts	8.600,00	8.600,00	
2122	Transferertrag von Beteiligungen			
2123	Transferertrag von Unternehmen (mit Finanzunternehmen)			
2124	Transferertrag von Haushalten und Organisationen ohne Erwerbscharakter			
2125	Transferertrag vom Ausland			
2126	Investitions- und Tilgungszuschüsse zwischen Unternehmungen und Betrieben der Gebietskörperschaft und der Gebietskörperschaft			
2127	Nicht finanzierungswirksamer Transferertrag	100,00		100,00
213	Finanzerträge	0,00	0,00	0,00
2131	Erträge aus Zinsen			
2132	Erträge aus Zinsen aus derivativen Finanzinstrumenten ohne Grundgeschäft			
2133	Erträge aus Gewinnentnahmen von marktbestimmten Betrieben			
2134	Sonstige Finanzerträge			
2135	Erträge aus Dividenden/Gewinnausschüttungen			
2136	Sonstige nicht finanzierungswirksame Finanzerträge			
21	Summe Erträge	28.700,00	25.700,00	3.000,00
221	Personalaufwand	0,00	0,00	0,00
2211	Personalaufwand (Bezüge, Nebengeb., Mehrleistungen)			
2212	Gesetzlicher und freiwilliger Sozialaufwand			
2213	Sonstiger Personalaufwand			
2214	Nicht finanzierungswirksamer Personalaufwand			
222	Sachaufwand (ohne Transferaufwand)	59.100,00	59.700,00	-600,00
2221	Gebrauchs- und Verbrauchsgüter, Handelswaren	500,00	500,00	
2222	Verwaltungs- und Betriebsaufwand			

1. Nachtragsvoranschlag 2020

NVA Ergebnishaushalt Bereichsbudget 1. und 2. Ebene (Anlage 1a)

Gemeinde Wienerwald

Wirtschaftsförderung (Gruppe 7)

MVAG	Mittelverwendungs- und -aufbringungsgruppen (1. und 2. Ebene)	VA 2020 inkl. NVA	VA 2020	1. NVA
2223	Leasing- und Mietaufwand			
2224	Instandhaltung	200,00		200,00
2225	Sonstiger Sachaufwand	8.400,00	10.400,00	-2.000,00
2226	Nicht finanzierungswirksamer Sachaufwand	50.000,00	48.800,00	1.200,00
223	Transferaufwand (laufende Transfers und Kapitaltransfers)	17.100,00	4.000,00	13.100,00
2231	Transferaufwand an Träger des öffentlichen Rechts			
2232	Transferaufwand an Beteiligungen			
2233	Transferaufwand an Unternehmen (mit Finanzunternehmen)	5.100,00	4.000,00	1.100,00
2234	Transferaufwand an Haushalte und Organisationen ohne Erwerbscharakter	12.000,00		12.000,00
2235	Transferaufwand an das Ausland			
2236	Investitions- und Tilgungszuschüsse zwischen Unternehmungen und Betrieben der Gebietskörperschaft und der Gebietskörperschaft			
2237	Nicht finanzierungswirksamer Transferaufwand			
224	Finanzaufwand	0,00	0,00	0,00
2241	Zinsen aus Finanzschulden, Finanzierungsleasing, Forderungskauf und derivativen Finanzinstrumenten mit Grundgeschäft			
2242	Zinsen und sonstige Aufwendungen aus derivativen Finanzinstrumenten ohne Grundgeschäft			
2243	Gewinnentnahmen von Unternehmungen und marktbestimmten Betrieben der Gebietskörperschaft (innerhalb der Gebietskörperschaft)			
2244	Sonstiger Finanzaufwand			
2245	Nicht finanzierungswirksamer Finanzaufwand			
22	Summe Aufwendungen	76.200,00	63.700,00	12.500,00
SA0	Saldo (0) Nettoergebnis (21 - 22)	-47.500,00	-38.000,00	-9.500,00
230	Entnahmen von Haushaltsrücklagen	0,00	0,00	0,00
2301	Entnahmen von Haushaltsrücklagen			
240	Zuweisung an Haushaltsrücklagen	0,00	0,00	0,00
2401	Zuweisung an Haushaltsrücklagen			
23	Summe Haushaltsrücklagen	0,00	0,00	0,00
SA00	Nettoergebnis nach Zuweisung und Entnahmen von Haushaltsrücklagen (Saldo 0 +/- SU23)	-47.500,00	-38.000,00	-9.500,00

Dienstleistungen (Gruppe 8)

MVAG	Mittelverwendungs- und -aufbringungsgruppen (1. und 2. Ebene)	VA 2020 inkl. NVA	VA 2020	1. NVA
211	Erträge aus der operativen Verwaltungstätigkeit	1.694.200,00	1.606.400,00	87.800,00
2111	Erträge aus eigenen Abgaben	33.000,00	100.000,00	-67.000,00
2112	Erträge aus Ertragsanteilen			
2113	Erträge aus Gebühren	1.335.400,00	1.345.600,00	-10.200,00
2114	Erträge aus Leistungen	49.200,00	49.100,00	100,00
2115	Erträge aus Besitz und wirtschaftlicher Tätigkeit	33.900,00	37.900,00	-4.000,00
2116	Erträge aus Veräußerung und sonstige Erträge	229.800,00	33.800,00	196.000,00
2117	Nicht finanzierungswirksame operative Erträge	12.900,00	40.000,00	-27.100,00
212	Erträge aus Transfers	266.400,00	305.600,00	-39.200,00
2121	Transferertrag von Trägern des öffentlichen Rechts	117.200,00	197.800,00	-80.600,00
2122	Transferertrag von Beteiligungen			
2123	Transferertrag von Unternehmen (mit Finanzunternehmen)	24.100,00	24.100,00	
2124	Transferertrag von Haushalten und Organisationen ohne Erwerbscharakter			
2125	Transferertrag vom Ausland			
2126	Investitions- und Tilgungszuschüsse zwischen Unternehmungen und Betrieben der Gebietskörperschaft und der Gebietskörperschaft			
2127	Nicht finanzierungswirksamer Transferertrag	125.100,00	83.700,00	41.400,00
213	Finanzerträge	0,00	0,00	0,00
2131	Erträge aus Zinsen			
2132	Erträge aus Zinsen aus derivativen Finanzinstrumenten ohne Grundgeschäft			
2133	Erträge aus Gewinnentnahmen von marktbestimmten Betrieben			
2134	Sonstige Finanzerträge			
2135	Erträge aus Dividenden/Gewinnausschüttungen			
2136	Sonstige nicht finanzierungswirksame Finanzerträge			
21	Summe Erträge	1.960.600,00	1.912.000,00	48.600,00
221	Personalaufwand	328.800,00	300.100,00	28.700,00
2211	Personalaufwand (Bezüge, Nebengeb., Mehrleistungen)	239.200,00	239.600,00	-400,00
2212	Gesetzlicher und freiwilliger Sozialaufwand	61.100,00	59.600,00	1.500,00
2213	Sonstiger Personalaufwand			
2214	Nicht finanzierungswirksamer Personalaufwand	28.500,00	900,00	27.600,00
222	Sachaufwand (ohne Transferaufwand)	1.371.100,00	945.400,00	425.700,00
2221	Gebrauchs- und Verbrauchsgüter, Handelswaren	141.800,00	134.500,00	7.300,00
2222	Verwaltungs- und Betriebsaufwand	49.600,00	51.200,00	-1.600,00

1. Nachtragsvoranschlag 2020

NVA Ergebnishaushalt Bereichsbudget 1. und 2. Ebene (Anlage 1a)

Gemeinde Wienerwald

Dienstleistungen (Gruppe 8)

MVAG	Mittelverwendungs- und -aufbringungsgruppen (1. und 2. Ebene)	VA 2020 inkl. NVA	VA 2020	1. NVA
2223	Leasing- und Mietaufwand	57.900,00	54.200,00	3.700,00
2224	Instandhaltung	84.600,00	85.500,00	-900,00
2225	Sonstiger Sachaufwand	396.800,00	286.900,00	109.900,00
2226	Nicht finanzierungswirksamer Sachaufwand	640.400,00	333.100,00	307.300,00
223	Transferaufwand (laufende Transfers und Kapitaltransfers)	307.500,00	302.900,00	4.600,00
2231	Transferaufwand an Träger des öffentlichen Rechts	63.600,00	63.000,00	600,00
2232	Transferaufwand an Beteiligungen			
2233	Transferaufwand an Unternehmen (mit Finanzunternehmen)	243.900,00	239.900,00	4.000,00
2234	Transferaufwand an Haushalte und Organisationen ohne Erwerbscharakter			
2235	Transferaufwand an das Ausland			
2236	Investitions- und Tilgungszuschüsse zwischen Unternehmungen und Betrieben der Gebietskörperschaft und der Gebietskörperschaft			
2237	Nicht finanzierungswirksamer Transferaufwand			
224	Finanzaufwand	61.300,00	68.900,00	-7.600,00
2241	Zinsen aus Finanzschulden, Finanzierungsleasing, Forderungskauf und derivativen Finanzinstrumenten mit Grundgeschäft	61.300,00	68.900,00	-7.600,00
2242	Zinsen und sonstige Aufwendungen aus derivativen Finanzinstrumenten ohne Grundgeschäft			
2243	Gewinnentnahmen von Unternehmungen und marktbestimmten Betrieben der Gebietskörperschaft (innerhalb der Gebietskörperschaft)			
2244	Sonstiger Finanzaufwand			
2245	Nicht finanzierungswirksamer Finanzaufwand			
22	Summe Aufwendungen	2.068.700,00	1.617.300,00	451.400,00
SA0	Saldo (0) Nettoergebnis (21 - 22)	-108.100,00	294.700,00	-402.800,00
230	Entnahmen von Haushaltsrücklagen	126.900,00	481.400,00	-354.500,00
2301	Entnahmen von Haushaltsrücklagen	126.900,00	481.400,00	-354.500,00
240	Zuweisung an Haushaltsrücklagen	240.000,00	70.000,00	170.000,00
2401	Zuweisung an Haushaltsrücklagen	240.000,00	70.000,00	170.000,00
23	Summe Haushaltsrücklagen	-113.100,00	411.400,00	-524.500,00
SA00	Nettoergebnis nach Zuweisung und Entnahmen von Haushaltsrücklagen (Saldo 0 +/- SU23)	-221.200,00	706.100,00	-927.300,00

Finanzwirtschaft (Gruppe 9)

MVAG	Mittelverwendungs- und -aufbringungsgruppen (1. und 2. Ebene)	VA 2020 inkl. NVA	VA 2020	1. NVA
211	Erträge aus der operativen Verwaltungstätigkeit	2.901.200,00	3.181.900,00	-280.700,00
2111	Erträge aus eigenen Abgaben	711.800,00	697.500,00	14.300,00
2112	Erträge aus Ertragsanteilen	2.174.000,00	2.469.000,00	-295.000,00
2113	Erträge aus Gebühren			
2114	Erträge aus Leistungen	3.300,00	3.300,00	
2115	Erträge aus Besitz und wirtschaftlicher Tätigkeit			
2116	Erträge aus Veräußerung und sonstige Erträge	12.100,00	12.100,00	
2117	Nicht finanzierungswirksame operative Erträge			
212	Erträge aus Transfers	418.500,00	282.000,00	136.500,00
2121	Transferertrag von Trägern des öffentlichen Rechts	393.500,00	252.000,00	141.500,00
2122	Transferertrag von Beteiligungen	25.000,00	30.000,00	-5.000,00
2123	Transferertrag von Unternehmen (mit Finanzunternehmen)			
2124	Transferertrag von Haushalten und Organisationen ohne Erwerbscharakter			
2125	Transferertrag vom Ausland			
2126	Investitions- und Tilgungszuschüsse zwischen Unternehmungen und Betrieben der Gebietskörperschaft und der Gebietskörperschaft			
2127	Nicht finanzierungswirksamer Transferertrag			
213	Finanzerträge	100,00	300,00	-200,00
2131	Erträge aus Zinsen	100,00	300,00	-200,00
2132	Erträge aus Zinsen aus derivativen Finanzinstrumenten ohne Grundgeschäft			
2133	Erträge aus Gewinnentnahmen von marktbestimmten Betrieben			
2134	Sonstige Finanzerträge			
2135	Erträge aus Dividenden/Gewinnausschüttungen			
2136	Sonstige nicht finanzierungswirksame Finanzerträge			
21	Summe Erträge	3.319.800,00	3.464.200,00	-144.400,00
221	Personalaufwand	20.200,00	18.000,00	2.200,00
2211	Personalaufwand (Bezüge, Nebengeb., Mehrleistungen)	15.400,00	14.200,00	1.200,00
2212	Gesetzlicher und freiwilliger Sozialaufwand	3.900,00	3.600,00	300,00
2213	Sonstiger Personalaufwand			
2214	Nicht finanzierungswirksamer Personalaufwand	900,00	200,00	700,00
222	Sachaufwand (ohne Transferaufwand)	6.400,00	261.500,00	-255.100,00
2221	Gebrauchs- und Verbrauchsgüter, Handelswaren	300,00	300,00	
2222	Verwaltungs- und Betriebsaufwand			

1. Nachtragsvoranschlag 2020

NVA Ergebnishaushalt Bereichsbudget 1. und 2. Ebene (Anlage 1a)

Gemeinde Wienerwald

Finanzwirtschaft (Gruppe 9)

MVAG	Mittelverwendungs- und -aufbringungsgruppen (1. und 2. Ebene)	VA 2020 inkl. NVA	VA 2020	1. NVA
2223	Leasing- und Mietaufwand	3.100,00		3.100,00
2224	Instandhaltung			
2225	Sonstiger Sachaufwand	3.000,00	261.200,00	-258.200,00
2226	Nicht finanzierungswirksamer Sachaufwand			
223	Transferaufwand (laufende Transfers und Kapitaltransfers)	0,00	0,00	0,00
2231	Transferaufwand an Träger des öffentlichen Rechts			
2232	Transferaufwand an Beteiligungen			
2233	Transferaufwand an Unternehmen (mit Finanzunternehmen)			
2234	Transferaufwand an Haushalte und Organisationen ohne Erwerbscharakter			
2235	Transferaufwand an das Ausland			
2236	Investitions- und Tilgungszuschüsse zwischen Unternehmungen und Betrieben der Gebietskörperschaft und der Gebietskörperschaft			
2237	Nicht finanzierungswirksamer Transferaufwand			
224	Finanzaufwand	2.300,00	2.300,00	0,00
2241	Zinsen aus Finanzschulden, Finanzierungsleasing, Forderungskauf und derivativen Finanzinstrumenten mit Grundgeschäft			
2242	Zinsen und sonstige Aufwendungen aus derivativen Finanzinstrumenten ohne Grundgeschäft			
2243	Gewinnentnahmen von Unternehmungen und marktbestimmten Betrieben der Gebietskörperschaft (innerhalb der Gebietskörperschaft)			
2244	Sonstiger Finanzaufwand	2.300,00	2.300,00	
2245	Nicht finanzierungswirksamer Finanzaufwand			
22	Summe Aufwendungen	28.900,00	281.800,00	-252.900,00
SA0	Saldo (0) Nettoergebnis (21 - 22)	3.290.900,00	3.182.400,00	108.500,00
230	Entnahmen von Haushaltsrücklagen	113.400,00	0,00	113.400,00
2301	Entnahmen von Haushaltsrücklagen	113.400,00		113.400,00
240	Zuweisung an Haushaltsrücklagen	0,00	0,00	0,00
2401	Zuweisung an Haushaltsrücklagen			
23	Summe Haushaltsrücklagen	113.400,00	0,00	113.400,00
SA00	Nettoergebnis nach Zuweisung und Entnahmen von Haushaltsrücklagen (Saldo 0 +/- SU23)	3.404.300,00	3.182.400,00	221.900,00

1. NVA Finanzierungshaushalt Gesamt 1. Ebene (Anlage 1b)
- interne Vergütungen enthalten

1. Nachtragsvoranschlag 2020

Gemeinde Wienerwald

NVA Finanzierungshaushalt Gesamt 1. Ebene (Anlage 1b) - interne Vergütungen enthalten

MVAG	Mittelverwendungs- und -aufbringungsgruppen (1. Ebene)	VA 2020 inkl. NVA	VA 2020	1. NVA
OPERATIVE GEBARUNG				
311	Einzahlungen aus der operativen Verwaltungstätigkeit	4.726.700,00	5.213.700,00	-487.000,00
312	Einzahlungen aus Transfers (ohne Kapitaltransfers)	658.300,00	848.600,00	-190.300,00
313	Einzahlungen aus Finanzerträgen	100,00	300,00	-200,00
31	Summe Einzahlungen operative Gebarung	5.385.100,00	6.062.600,00	-677.500,00
321	Auszahlungen aus Personalaufwand	996.600,00	955.400,00	41.200,00
322	Auszahlungen aus Sachaufwand (ohne Transferaufwand)	1.936.300,00	2.101.200,00	-164.900,00
323	Auszahlungen aus Transfers (ohne Kapitaltransfers)	1.672.700,00	1.674.200,00	-1.500,00
324	Auszahlungen aus Finanzaufwand	67.300,00	74.900,00	-7.600,00
32	Summe Auszahlungen operative Gebarung	4.672.900,00	4.805.700,00	-132.800,00
SA1	Saldo (1) Geldfluss aus der Operativen Gebarung (31 – 32)	712.200,00	1.256.900,00	-544.700,00
INVESTIVE GEBARUNG				
331	Einzahlungen aus der Investitionstätigkeit	431.900,00	575.000,00	-143.100,00
332	Einzahlungen aus der Rückzahlung von Darlehen sowie gewährten Vorschüssen	2.000,00	1.200,00	800,00
333	Einzahlungen aus Kapitaltransfers	180.600,00	102.100,00	78.500,00
33	Summe Einzahlungen investive Gebarung	614.500,00	678.300,00	-63.800,00
341	Auszahlungen aus der Investitionstätigkeit	655.800,00	1.856.700,00	-1.200.900,00
342	Auszahlungen von gewährten Darlehen sowie gewährten Vorschüssen	3.800,00		3.800,00
343	Auszahlungen aus Kapitaltransfers	91.800,00	78.500,00	13.300,00
34	Summe Auszahlungen investive Gebarung	751.400,00	1.935.200,00	-1.183.800,00
SA2	Saldo (2) Geldfluss aus der Investiven Gebarung (33 – 34)	-136.900,00	-1.256.900,00	1.120.000,00
SA3	Saldo (3) Nettofinanzierungssaldo (Saldo 1 + Saldo 2)	575.300,00	0,00	575.300,00

1. Nachtragsvoranschlag 2020

NVA Finanzierungshaushalt Gesamt 1. Ebene (Anlage 1b) - interne Vergütungen enthalten

Gemeinde Wienerwald

MVAG	Mittelverwendungs- und -aufbringungsgruppen (1. Ebene)	VA 2020 inkl. NVA	VA 2020	1. NVA
FINANZIERUNGSTÄTIGKEIT				
351	Einzahlungen aus der Aufnahme von Finanzschulden		3.500,00	-3.500,00
353	Einzahlungen infolge eines Kapitaltausch bei derivativen Finanzinstrumenten mit Grundgeschäft			
355	Einzahlungen aus dem Abgang von Finanzinstrumenten			
35	Summe Einzahlungen aus der Finanzierungstätigkeit	0,00	3.500,00	-3.500,00
361	Auszahlungen aus der Tilgung von Finanzschulden	499.100,00	431.500,00	67.600,00
363	Auszahlungen infolge eines Kapitaltausch bei derivativen Finanzinstrumenten mit Grundgeschäft			
365	Auszahlungen für den Erwerb von Finanzinstrumenten			
36	Summe Auszahlungen aus der Finanzierungstätigkeit	499.100,00	431.500,00	67.600,00
SA4	Saldo (4) Geldfluss aus der Finanzierungstätigkeit (35 – 36)	-499.100,00	-428.000,00	-71.100,00
SA5	Saldo (5) Geldfluss aus der voranschlagswirksamen Gebarung (Saldo 3 + Saldo 4)	76.200,00	-428.000,00	504.200,00

1. NVA Finanzierungshaushalt Gesamt 1. und 2. Ebene
(Anlage 1b) - interne Vergütungen enthalten

1. Nachtragsvoranschlag 2020

Gemeinde Wienerwald

NVA Finanzierungshaushalt Gesamt 1. und 2. Ebene (Anlage 1b) - interne Vergütungen enthalten

MVAG	Mittelverwendungs- und aufbringungsgruppen (1. und 2. Ebene)	VA 2020 inkl. NVA	VA 2020	1. NVA
311	Einzahlungen aus der operativen Verwaltungstätigkeit	4.726.700,00	5.213.700,00	-487.000,00
3111	Einzahlungen aus eigenen Abgaben	744.800,00	797.500,00	-52.700,00
3112	Einzahlungen aus Ertragsanteilen	2.174.000,00	2.469.000,00	-295.000,00
3113	Einzahlungen aus Gebühren	1.336.400,00	1.346.000,00	-9.600,00
3114	Einzahlungen aus Leistungen	185.800,00	244.700,00	-58.900,00
3115	Einzahlungen aus Besitz und wirtschaftlicher Tätigkeit	72.000,00	76.300,00	-4.300,00
3116	Einzahlungen aus Veräußerung von geringwertigen Wirtschaftsgütern (GWG) und sonstige Einzahlungen	213.700,00	280.200,00	-66.500,00
312	Einzahlungen aus Transfers (ohne Kapitaltransfers)	658.300,00	848.600,00	-190.300,00
3121	Transferzahlungen von Trägern des öffentlichen Rechts	595.700,00	783.500,00	-187.800,00
3122	Transferzahlungen von Beteiligungen	25.000,00	30.000,00	-5.000,00
3123	Transferzahlungen von Unternehmen (inkl. Finanzunternehmen)	24.100,00	24.100,00	
3124	Transferzahlungen von Haushalte und Organisationen ohne Erwerbscharakter	13.500,00	11.000,00	2.500,00
3125	Transferzahlungen vom Ausland			
3126	Investitions- und Tilgungszuschüsse zwischen Unternehmungen und Betrieben der Gebietskörperschaft und der Gebietskörperschaft			
313	Einzahlungen aus Finanzerträgen	100,00	300,00	-200,00
3131	Einzahlungen aus Zinserträgen	100,00	300,00	-200,00
3133	Einzahlungen aus Gewinnentnahmen von marktbestimmten Betrieben			
3134	Sonstige Einzahlungen aus Finanzerträgen			
3135	Einzahlungen aus Dividenden/Gewinnausschüttungen			
31	Summe Einzahlungen operative Gebarung	5.385.100,00	6.062.600,00	-677.500,00
321	Auszahlungen aus Personalaufwand	996.600,00	955.400,00	41.200,00
3211	Auszahlungen für Personalaufwand Bezüge, Nebengebühren, und Mehrleistungsvergütungen)	785.400,00	753.000,00	32.400,00
3212	Auszahlungen für gesetzliche und freiwillige Sozialaufwendungen	211.200,00	202.400,00	8.800,00
3213	Auszahlungen aus sonstigem Personalaufwand			
322	Auszahlungen aus Sachaufwand (ohne Transferaufwand)	1.936.300,00	2.101.200,00	-164.900,00
3221	Auszahlungen für Gebrauchs- und Verbrauchsgüter, Handelswaren	219.500,00	217.700,00	1.800,00
3222	Auszahlungen für Verwaltungs- und Betriebsaufwand	228.800,00	268.600,00	-39.800,00
3223	Auszahlungen für Leasing- und Mietaufwand	263.200,00	240.000,00	23.200,00
3224	Auszahlungen für Instandhaltung	223.300,00	364.400,00	-141.100,00
3225	Sonstige Auszahlungen aus Sachaufwand	1.001.500,00	1.010.500,00	-9.000,00
323	Auszahlungen aus Transfers (ohne Kapitaltransfers)	1.672.700,00	1.674.200,00	-1.500,00
3231	Transferzahlungen an Träger des öffentlichen Rechts	1.368.100,00	1.383.600,00	-15.500,00
3232	Transferzahlungen an Beteiligungen			
3233	Transferzahlungen an Unternehmen (inkl. Finanzunternehmen)	211.000,00	215.400,00	-4.400,00
3234	Transferzahlungen an Haushalte und Organisationen ohne Erwerbscharakter	93.600,00	75.200,00	18.400,00

1. Nachtragsvoranschlag 2020

NVA Finanzierungshaushalt Gesamt 1. und 2. Ebene (Anlage 1b) - interne Vergütungen enthalten

Gemeinde Wienerwald

MVAG	Mittelverwendungs- und aufbringungsgruppen (1. und 2. Ebene)	VA 2020 inkl. NVA	VA 2020	1. NVA
3235	Transferzahlungen an das Ausland			
3236	Investitions- und Tilgungszuschüsse zwischen Unternehmungen und Betrieben der Gebietskörperschaft und der Gebietskörperschaft			
324	Auszahlungen aus Finanzaufwand	67.300,00	74.900,00	-7.600,00
3241	Auszahlungen für Zinsaufwand, für Finanzierungsleasing, für Forderungskauf, für Finanzschulden und derivative Finanzinstrumente m	65.000,00	72.600,00	-7.600,00
3242	Auszahlungen für Zinsen aus derivativen Finanzinstrumenten ohne Grundgeschäft			
3243	Auszahlung aus Gewinnentnahmen von marktbestimmten Betrieben			
3244	Sonstige Auszahlungen aus Finanzaufwendungen	2.300,00	2.300,00	
32	Summe Auszahlungen operative Gebarung	4.672.900,00	4.805.700,00	-132.800,00
SA1	Saldo (1) Geldfluss aus der Operativen Gebarung (31 – 32)	712.200,00	1.256.900,00	-544.700,00
331	Einzahlungen aus der Investitionstätigkeit	431.900,00	575.000,00	-143.100,00
3311	Einzahlungen aus der Veräußerung von immateriellem Vermögen			
3312	Einzahlungen aus der Veräußerung von Grundstücken und Grundstückseinrichtungen	431.900,00	575.000,00	-143.100,00
3313	Einzahlungen aus der Veräußerung von Gebäuden und Bauten			
3314	Einzahlungen aus der Veräußerung von technischen Anlagen, Fahrzeuge und Maschinen			
3315	Einzahlungen aus der Veräußerung von Amts-, Betriebs- und Geschäftsausstattung			
3316	Einzahlungen aus der Veräußerung von Kulturgütern			
3317	Einzahlungen aus der Veräußerung von Beteiligungen			
332	Einzahlungen aus der Rückzahlung von Darlehen sowie gewährten Vorschüssen	2.000,00	1.200,00	800,00
3321	Einzahlungen aus Darlehen an Träger des öffentlichen Rechts			
3322	Einzahlungen aus Darlehen an Beteiligungen			
3323	Einzahlungen aus Darlehen an Unternehmen und Haushalte			
3325	Einzahlungen aus Vorschüssen und Anzahlungen	2.000,00	1.200,00	800,00
333	Einzahlungen aus Kapitaltransfers	180.600,00	102.100,00	78.500,00
3331	Kapitaltransferzahlungen von Trägern des öffentlichen Rechts	100.100,00	72.100,00	28.000,00
3332	Kapitaltransferzahlungen von Beteiligungen			
3333	Kapitaltransferzahlungen von Unternehmen			
3334	Kapitaltransferzahlungen von Haushalten und Organisationen ohne Erwerbscharakter	80.500,00	30.000,00	50.500,00
3335	Kapitaltransferzahlungen vom Ausland			
33	Summe Einzahlungen investive Gebarung	614.500,00	678.300,00	-63.800,00
341	Auszahlungen aus der Investitionstätigkeit	655.800,00	1.856.700,00	-1.200.900,00
3411	Auszahlungen für den Erwerb von immateriellem Vermögen	47.600,00	105.000,00	-57.400,00
3412	Auszahlungen für den Erwerb von Grundstücken und Grundstückseinrichtungen	553.600,00	1.238.700,00	-685.100,00
3413	Auszahlungen für den Erwerb von Gebäuden und Bauten	17.300,00	470.000,00	-452.700,00
3414	Auszahlungen für den Erwerb von technischen Anlagen, Fahrzeuge und Maschinen	11.300,00	3.000,00	8.300,00

1. Nachtragsvoranschlag 2020

NVA Finanzierungshaushalt Gesamt 1. und 2. Ebene (Anlage 1b) - interne Vergütungen enthalten

Gemeinde Wienerwald

MVAG	Mittelverwendungs- und aufbringungsgruppen (1. und 2. Ebene)	VA 2020 inkl. NVA	VA 2020	1. NVA
3415	Auszahlungen für den Erwerb von Amts-, Betriebs- und Geschäftsausstattung	26.000,00	40.000,00	-14.000,00
3416	Auszahlungen für den Erwerb von Kulturgütern			
3417	Auszahlungen für den Erwerb von Beteiligungen			
342	Auszahlungen von gewährten Darlehen sowie gewährten Vorschüssen	3.800,00	0,00	3.800,00
3421	Auszahlung von Darlehen an Träger des öffentlichen Rechts			
3422	Auszahlung von Darlehen an Beteiligungen			
3423	Auszahlung von Darlehen an Unternehmen und Haushalte			
3425	Auszahlungen von Vorschüssen und Anzahlungen	3.800,00		3.800,00
343	Auszahlungen aus Kapitaltransfers	91.800,00	78.500,00	13.300,00
3431	Kapitaltransferzahlungen an Träger des öffentlichen Rechts	33.800,00		33.800,00
3432	Kapitaltransferzahlungen an Beteiligungen			
3433	Kapitaltransferzahlungen an Unternehmen (Finanzunternehmen)	56.000,00	77.500,00	-21.500,00
3434	Kapitaltransferzahlungen an Haushalte und Organisationen ohne Erwerbscharakter	2.000,00	1.000,00	1.000,00
3435	Kapitaltransferzahlungen an das Ausland			
34	Summe Auszahlungen investive Gebarung	751.400,00	1.935.200,00	-1.183.800,00
SA2	Saldo (2) Geldfluss aus der Investiven Gebarung (33 – 34)	-136.900,00	-1.256.900,00	1.120.000,00
SA3	Saldo (3) Nettofinanzierungssaldo (Saldo 1 + Saldo 2)	575.300,00	0,00	575.300,00
351	Einzahlungen aus der Aufnahme von Finanzschulden	0,00	3.500,00	-3.500,00
3511	Einzahlungen aus empfangenen Darlehen von öffentlichen Körperschaften und Rechtsträgern		3.500,00	-3.500,00
3512	Einzahlungen aus empfangenen Darlehen von Beteiligungen			
3513	Einzahlungen aus empfangenen Darlehen von Unternehmen und privaten Haushalten			
3514	Einzahlungen aus Finanzschulden (Finanzunternehmen)			
353	Einzahlungen infolge eines Kapitaltausch bei derivativen Finanzinstrumenten mit Grundgeschäft	0,00	0,00	0,00
3530	Einzahlungen infolge eines Kapitaltausch bei derivativen Finanzinstrumenten mit Grundgeschäft			
355	Einzahlungen aus dem Abgang von Finanzinstrumenten	0,00	0,00	0,00
3550	Einzahlungen aus dem Abgang von Finanzinstrumenten			
35	Summe Einzahlungen aus der Finanzierungstätigkeit	0,00	3.500,00	-3.500,00
361	Auszahlungen aus der Tilgung von Finanzschulden	499.100,00	431.500,00	67.600,00
3611	Auszahlungen aus empfangenen Darlehen von öffentlichen Körperschaften und Rechtsträgern			
3612	Auszahlungen aus empfangenen Darlehen von Beteiligungen			
3613	Auszahlungen aus empfangenen Darlehen von Unternehmen und privaten Haushalten			
3614	Auszahlungen aus Finanzschulden	499.100,00	431.500,00	67.600,00

1. Nachtragsvoranschlag 2020

Gemeinde Wienerwald

NVA Finanzierungshaushalt Gesamt 1. und 2. Ebene (Anlage 1b) - interne Vergütungen enthalten

MVAG	Mittelverwendungs- und aufbringungsgruppen (1. und 2. Ebene)	VA 2020 inkl. NVA	VA 2020	1. NVA
3615	Auszahlung aus der Rückzahlung von Leasingverbindlichkeiten			
363	Auszahlungen infolge eines Kapitaltausch bei derivativen Finanzinstrumenten mit Grundgeschäft	0,00	0,00	0,00
3630	Auszahlungen infolge eines Kapitaltausch bei derivativen Finanzinstrumenten mit Grundgeschäft			
365	Auszahlungen für den Erwerb von Finanzinstrumenten	0,00	0,00	0,00
3650	Auszahlungen für den Erwerb von Finanzinstrumenten			
36	Summe Auszahlungen aus der Finanzierungstätigkeit	499.100,00	431.500,00	67.600,00
SA4	Saldo (4) Geldfluss aus der Finanzierungstätigkeit (35 – 36)	-499.100,00	-428.000,00	-71.100,00
SA5	Saldo (5) Geldfluss aus der voranschlagswirksamen Gebarung (Saldo 3 + Saldo 4)	76.200,00	-428.000,00	504.200,00

1. NVA Finanzierungshaushalt Bereichsbudget 1. und 2. Ebene
(Anlage 1b)

1. Nachtragsvoranschlag 2020

Gemeinde Wienerwald

NVA Finanzierungshaushalt Bereichsbudget 1. und 2. Ebene (Anlage 1b)

Vertretungskörper und allgemeine Verwaltung (Gruppe 0)

MVAG	Mittelverwendungs- und aufbringungsgruppen (1. und 2. Ebene)	VA 2020 inkl. NVA	VA 2020	1. NVA
311	Einzahlungen aus der operativen Verwaltungstätigkeit	11.500,00	13.400,00	-1.900,00
3111	Einzahlungen aus eigenen Abgaben			
3112	Einzahlungen aus Ertragsanteilen			
3113	Einzahlungen aus Gebühren			
3114	Einzahlungen aus Leistungen	10.200,00	11.800,00	-1.600,00
3115	Einzahlungen aus Besitz und wirtschaftlicher Tätigkeit	900,00	1.500,00	-600,00
3116	Einzahlungen aus Veräußerung von geringwertigen Wirtschaftsgütern (GWG) und sonstige Einzahlungen	400,00	100,00	300,00
312	Einzahlungen aus Transfers (ohne Kapitaltransfers)	0,00	0,00	0,00
3121	Transferzahlungen von Trägern des öffentlichen Rechts			
3122	Transferzahlungen von Beteiligungen			
3123	Transferzahlungen von Unternehmen (inkl. Finanzunternehmen)			
3124	Transferzahlungen von Haushalte und Organisationen ohne Erwerbscharakter			
3125	Transferzahlungen vom Ausland			
3126	Investitions- und Tilgungszuschüsse zwischen Unternehmungen und Betrieben der Gebietskörperschaft und der Gebietskörperschaft			
313	Einzahlungen aus Finanzerträgen	0,00	0,00	0,00
3131	Einzahlungen aus Zinserträgen			
3133	Einzahlungen aus Gewinnentnahmen von marktbestimmten Betrieben			
3134	Sonstige Einzahlungen aus Finanzerträgen			
3135	Einzahlungen aus Dividenden/Gewinnausschüttungen			
31	Summe Einzahlungen operative Gebarung	11.500,00	13.400,00	-1.900,00
321	Auszahlungen aus Personalaufwand	164.400,00	156.100,00	8.300,00
3211	Auszahlungen für Personalaufwand Bezüge, Nebengebühren, und Mehrleistungsvergütungen)	126.400,00	119.500,00	6.900,00
3212	Auszahlungen für gesetzliche und freiwillige Sozialaufwendungen	38.000,00	36.600,00	1.400,00
3213	Auszahlungen aus sonstigem Personalaufwand			
322	Auszahlungen aus Sachaufwand (ohne Transferaufwand)	373.400,00	398.300,00	-24.900,00
3221	Auszahlungen für Gebrauchs- und Verbrauchsgüter, Handelswaren	13.000,00	16.500,00	-3.500,00
3222	Auszahlungen für Verwaltungs- und Betriebsaufwand	28.400,00	35.200,00	-6.800,00
3223	Auszahlungen für Leasing- und Mietaufwand	55.300,00	42.400,00	12.900,00
3224	Auszahlungen für Instandhaltung	1.400,00		1.400,00
3225	Sonstige Auszahlungen aus Sachaufwand	275.300,00	304.200,00	-28.900,00
323	Auszahlungen aus Transfers (ohne Kapitaltransfers)	48.700,00	49.700,00	-1.000,00
3231	Transferzahlungen an Träger des öffentlichen Rechts	23.000,00	23.000,00	
3232	Transferzahlungen an Beteiligungen			
3233	Transferzahlungen an Unternehmen (inkl. Finanzunternehmen)			

1. Nachtragsvoranschlag 2020

NVA Finanzierungshaushalt Bereichsbudget 1. und 2. Ebene (Anlage 1b)

Gemeinde Wienerwald

Vertretungskörper und allgemeine Verwaltung (Gruppe 0)

MVAG	Mittelverwendungs- und aufbringungsgruppen (1. und 2. Ebene)	VA 2020 inkl. NVA	VA 2020	1. NVA
3234	Transferzahlungen an Haushalte und Organisationen ohne Erwerbscharakter	25.700,00	26.700,00	-1.000,00
3235	Transferzahlungen an das Ausland			
3236	Investitions- und Tilgungszuschüsse zwischen Unternehmungen und Betrieben der Gebietskörperschaft und der Gebietskörperschaft			
324	Auszahlungen aus Finanzaufwand	0,00	0,00	0,00
3241	Auszahlungen für Zinsaufwand, für Finanzierungsleasing, für Forderungskauf, für Finanzschulden und derivative Finanzinstrumente m			
3242	Auszahlungen für Zinsen aus derivativen Finanzinstrumenten ohne Grundgeschäft			
3243	Auszahlung aus Gewinnentnahmen von marktbestimmten Betrieben			
3244	Sonstige Auszahlungen aus Finanzaufwendungen			
32	Summe Auszahlungen operative Gebarung	586.500,00	604.100,00	-17.600,00
SA1	Saldo (1) Geldfluss aus der Operativen Gebarung (31 – 32)	-575.000,00	-590.700,00	15.700,00
331	Einzahlungen aus der Investitionstätigkeit	0,00	0,00	0,00
3311	Einzahlungen aus der Veräußerung von immateriellem Vermögen			
3312	Einzahlungen aus der Veräußerung von Grundstücken und Grundstückeinrichtungen			
3313	Einzahlungen aus der Veräußerung von Gebäuden und Bauten			
3314	Einzahlungen aus der Veräußerung von technischen Anlagen, Fahrzeuge und Maschinen			
3315	Einzahlungen aus der Veräußerung von Amts-, Betriebs- und Geschäftsausstattung			
3316	Einzahlungen aus der Veräußerung von Kulturgütern			
3317	Einzahlungen aus der Veräußerung von Beteiligungen			
332	Einzahlungen aus der Rückzahlung von Darlehen sowie gewährten Vorschüssen	2.000,00	1.200,00	800,00
3321	Einzahlungen aus Darlehen an Träger des öffentlichen Rechts			
3322	Einzahlungen aus Darlehen an Beteiligungen			
3323	Einzahlungen aus Darlehen an Unternehmen und Haushalte			
3325	Einzahlungen aus Vorschüssen und Anzahlungen	2.000,00	1.200,00	800,00
333	Einzahlungen aus Kapitaltransfers	0,00	0,00	0,00
3331	Kapitaltransferzahlungen von Trägern des öffentlichen Rechts			
3332	Kapitaltransferzahlungen von Beteiligungen			
3333	Kapitaltransferzahlungen von Unternehmen			
3334	Kapitaltransferzahlungen von Haushalten und Organisationen ohne Erwerbscharakter			
3335	Kapitaltransferzahlungen vom Ausland			
33	Summe Einzahlungen investive Gebarung	2.000,00	1.200,00	800,00
341	Auszahlungen aus der Investitionstätigkeit	23.100,00	0,00	23.100,00
3411	Auszahlungen für den Erwerb von immateriellem Vermögen	20.600,00		20.600,00
3412	Auszahlungen für den Erwerb von Grundstücken und Grundstückseinrichtungen			

Vertretungskörper und allgemeine Verwaltung (Gruppe 0)

MVAG	Mittelverwendungs- und aufbringungsgruppen (1. und 2. Ebene)	VA 2020 inkl. NVA	VA 2020	1. NVA
3413	Auszahlungen für den Erwerb von Gebäuden und Bauten			
3414	Auszahlungen für den Erwerb von technischen Anlagen, Fahrzeuge und Maschinen			
3415	Auszahlungen für den Erwerb von Amts-, Betriebs- und Geschäftsausstattung	2.500,00		2.500,00
3416	Auszahlungen für den Erwerb von Kulturgütern			
3417	Auszahlungen für den Erwerb von Beteiligungen			
342	Auszahlungen von gewährten Darlehen sowie gewährten Vorschüssen	3.800,00	0,00	3.800,00
3421	Auszahlung von Darlehen an Träger des öffentlichen Rechts			
3422	Auszahlung von Darlehen an Beteiligungen			
3423	Auszahlung von Darlehen an Unternehmen und Haushalte			
3425	Auszahlungen von Vorschüssen und Anzahlungen	3.800,00		3.800,00
343	Auszahlungen aus Kapitaltransfers	15.000,00	15.000,00	0,00
3431	Kapitaltransferzahlungen an Träger des öffentlichen Rechts			
3432	Kapitaltransferzahlungen an Beteiligungen			
3433	Kapitaltransferzahlungen an Unternehmen (Finanzunternehmen)	15.000,00	15.000,00	
3434	Kapitaltransferzahlungen an Haushalte und Organisationen ohne Erwerbscharakter			
3435	Kapitaltransferzahlungen an das Ausland			
34	Summe Auszahlungen investive Gebarung	41.900,00	15.000,00	26.900,00
SA2	Saldo (2) Geldfluss aus der Investiven Gebarung (33 – 34)	-39.900,00	-13.800,00	-26.100,00
SA3	Saldo (3) Nettofinanzierungssaldo (Saldo 1 + Saldo 2)	-614.900,00	-604.500,00	-10.400,00
351	Einzahlungen aus der Aufnahme von Finanzschulden	0,00	0,00	0,00
3511	Einzahlungen aus empfangenen Darlehen von öffentlichen Körperschaften und Rechtsträgern			
3512	Einzahlungen aus empfangenen Darlehen von Beteiligungen			
3513	Einzahlungen aus empfangenen Darlehen von Unternehmen und privaten Haushalten			
3514	Einzahlungen aus Finanzschulden (Finanzunternehmen)			
353	Einzahlungen infolge eines Kapitaltausch bei derivativen Finanzinstrumenten mit Grundgeschäft	0,00	0,00	0,00
3530	Einzahlungen infolge eines Kapitaltausch bei derivativen Finanzinstrumenten mit Grundgeschäft			
355	Einzahlungen aus dem Abgang von Finanzinstrumenten	0,00	0,00	0,00
3550	Einzahlungen aus dem Abgang von Finanzinstrumenten			
35	Summe Einzahlungen aus der Finanzierungstätigkeit	0,00	0,00	0,00
361	Auszahlungen aus der Tilgung von Finanzschulden	0,00	0,00	0,00
3611	Auszahlungen aus empfangenen Darlehen von öffentlichen Körperschaften und Rechtsträgern			

Vertretungskörper und allgemeine Verwaltung (Gruppe 0)

MVAG	Mittelverwendungs- und aufbringungsgruppen (1. und 2. Ebene)	VA 2020 inkl. NVA	VA 2020	1. NVA
3612	Auszahlungen aus empfangenen Darlehen von Beteiligungen			
3613	Auszahlungen aus empfangenen Darlehen von Unternehmen und privaten Haushalten			
3614	Auszahlungen aus Finanzschulden			
3615	Auszahlung aus der Rückzahlung von Leasingverbindlichkeiten			
363	Auszahlungen infolge eines Kapitaltausch bei derivativen Finanzinstrumenten mit Grundgeschäft	0,00	0,00	0,00
3630	Auszahlungen infolge eines Kapitaltausch bei derivativen Finanzinstrumenten mit Grundgeschäft			
365	Auszahlungen für den Erwerb von Finanzinstrumenten	0,00	0,00	0,00
3650	Auszahlungen für den Erwerb von Finanzinstrumenten			
36	Summe Auszahlungen aus der Finanzierungstätigkeit	0,00	0,00	0,00
SA4	Saldo (4) Geldfluss aus der Finanzierungstätigkeit (35 – 36)	0,00	0,00	0,00
SA5	Saldo (5) Geldfluss aus der voranschlagswirksamen Gebarung (Saldo 3 + Saldo 4)	-614.900,00	-604.500,00	-10.400,00

Öffentliche Ordnung und Sicherheit (Gruppe 1)

MVAG	Mittelverwendungs- und aufbringungsgruppen (1. und 2. Ebene)	VA 2020 inkl. NVA	VA 2020	1. NVA
311	Einzahlungen aus der operativen Verwaltungstätigkeit	34.700,00	33.700,00	1.000,00
3111	Einzahlungen aus eigenen Abgaben			
3112	Einzahlungen aus Ertragsanteilen			
3113	Einzahlungen aus Gebühren			
3114	Einzahlungen aus Leistungen	22.000,00	32.000,00	-10.000,00
3115	Einzahlungen aus Besitz und wirtschaftlicher Tätigkeit	1.600,00	1.600,00	
3116	Einzahlungen aus Veräußerung von geringwertigen Wirtschaftsgütern (GWG) und sonstige Einzahlungen	11.100,00	100,00	11.000,00
312	Einzahlungen aus Transfers (ohne Kapitaltransfers)	12.500,00	260.000,00	-247.500,00
3121	Transferzahlungen von Trägern des öffentlichen Rechts		250.000,00	-250.000,00
3122	Transferzahlungen von Beteiligungen			
3123	Transferzahlungen von Unternehmen (inkl. Finanzunternehmen)			
3124	Transferzahlungen von Haushalte und Organisationen ohne Erwerbscharakter	12.500,00	10.000,00	2.500,00
3125	Transferzahlungen vom Ausland			
3126	Investitions- und Tilgungszuschüsse zwischen Unternehmungen und Betrieben der Gebietskörperschaft und der Gebietskörperschaft			
313	Einzahlungen aus Finanzerträgen	0,00	0,00	0,00
3131	Einzahlungen aus Zinserträgen			
3133	Einzahlungen aus Gewinnentnahmen von marktbestimmten Betrieben			
3134	Sonstige Einzahlungen aus Finanzerträgen			
3135	Einzahlungen aus Dividenden/Gewinnausschüttungen			
31	Summe Einzahlungen operative Gebarung	47.200,00	293.700,00	-246.500,00
321	Auszahlungen aus Personalaufwand	0,00	0,00	0,00
3211	Auszahlungen für Personalaufwand Bezüge, Nebengebühren, und Mehrleistungsvergütungen)			
3212	Auszahlungen für gesetzliche und freiwillige Sozialaufwendungen			
3213	Auszahlungen aus sonstigem Personalaufwand			
322	Auszahlungen aus Sachaufwand (ohne Transferaufwand)	137.200,00	122.000,00	15.200,00
3221	Auszahlungen für Gebrauchs- und Verbrauchsgüter, Handelswaren	7.200,00	8.600,00	-1.400,00
3222	Auszahlungen für Verwaltungs- und Betriebsaufwand	68.700,00	71.000,00	-2.300,00
3223	Auszahlungen für Leasing- und Mietaufwand	1.000,00		1.000,00
3224	Auszahlungen für Instandhaltung	41.400,00	33.700,00	7.700,00
3225	Sonstige Auszahlungen aus Sachaufwand	18.900,00	8.700,00	10.200,00
323	Auszahlungen aus Transfers (ohne Kapitaltransfers)	900,00	500,00	400,00
3231	Transferzahlungen an Träger des öffentlichen Rechts			
3232	Transferzahlungen an Beteiligungen			
3233	Transferzahlungen an Unternehmen (inkl. Finanzunternehmen)			

1. Nachtragsvoranschlag 2020

NVA Finanzierungshaushalt Bereichsbudget 1. und 2. Ebene (Anlage 1b)

Gemeinde Wienerwald

Öffentliche Ordnung und Sicherheit (Gruppe 1)

MVAG	Mittelverwendungs- und aufbringungsgruppen (1. und 2. Ebene)	VA 2020 inkl. NVA	VA 2020	1. NVA
3234	Transferzahlungen an Haushalte und Organisationen ohne Erwerbscharakter	900,00	500,00	400,00
3235	Transferzahlungen an das Ausland			
3236	Investitions- und Tilgungszuschüsse zwischen Unternehmungen und Betrieben der Gebietskörperschaft und der Gebietskörperschaft			
324	Auszahlungen aus Finanzaufwand	0,00	0,00	0,00
3241	Auszahlungen für Zinsaufwand, für Finanzierungsleasing, für Forderungskauf, für Finanzschulden und derivative Finanzinstrumente m			
3242	Auszahlungen für Zinsen aus derivativen Finanzinstrumenten ohne Grundgeschäft			
3243	Auszahlung aus Gewinnentnahmen von marktbestimmten Betrieben			
3244	Sonstige Auszahlungen aus Finanzaufwendungen			
32	Summe Auszahlungen operative Gebarung	138.100,00	122.500,00	15.600,00
SA1	Saldo (1) Geldfluss aus der Operativen Gebarung (31 – 32)	-90.900,00	171.200,00	-262.100,00
331	Einzahlungen aus der Investitionstätigkeit	0,00	0,00	0,00
3311	Einzahlungen aus der Veräußerung von immateriellem Vermögen			
3312	Einzahlungen aus der Veräußerung von Grundstücken und Grundstückeinrichtungen			
3313	Einzahlungen aus der Veräußerung von Gebäuden und Bauten			
3314	Einzahlungen aus der Veräußerung von technischen Anlagen, Fahrzeuge und Maschinen			
3315	Einzahlungen aus der Veräußerung von Amts-, Betriebs- und Geschäftsausstattung			
3316	Einzahlungen aus der Veräußerung von Kulturgütern			
3317	Einzahlungen aus der Veräußerung von Beteiligungen			
332	Einzahlungen aus der Rückzahlung von Darlehen sowie gewährten Vorschüssen	0,00	0,00	0,00
3321	Einzahlungen aus Darlehen an Träger des öffentlichen Rechts			
3322	Einzahlungen aus Darlehen an Beteiligungen			
3323	Einzahlungen aus Darlehen an Unternehmen und Haushalte			
3325	Einzahlungen aus Vorschüssen und Anzahlungen			
333	Einzahlungen aus Kapitaltransfers	0,00	80.000,00	-80.000,00
3331	Kapitaltransferzahlungen von Trägern des öffentlichen Rechts		50.000,00	-50.000,00
3332	Kapitaltransferzahlungen von Beteiligungen			
3333	Kapitaltransferzahlungen von Unternehmen			
3334	Kapitaltransferzahlungen von Haushalten und Organisationen ohne Erwerbscharakter		30.000,00	-30.000,00
3335	Kapitaltransferzahlungen vom Ausland			
33	Summe Einzahlungen investive Gebarung	0,00	80.000,00	-80.000,00
341	Auszahlungen aus der Investitionstätigkeit	11.000,00	400.000,00	-389.000,00
3411	Auszahlungen für den Erwerb von immateriellem Vermögen			
3412	Auszahlungen für den Erwerb von Grundstücken und Grundstückseinrichtungen			

Öffentliche Ordnung und Sicherheit (Gruppe 1)

MVAG	Mittelverwendungs- und aufbringungsgruppen (1. und 2. Ebene)	VA 2020 inkl. NVA	VA 2020	1. NVA
3413	Auszahlungen für den Erwerb von Gebäuden und Bauten	11.000,00	400.000,00	-389.000,00
3414	Auszahlungen für den Erwerb von technischen Anlagen, Fahrzeuge und Maschinen			
3415	Auszahlungen für den Erwerb von Amts-, Betriebs- und Geschäftsausstattung			
3416	Auszahlungen für den Erwerb von Kulturgütern			
3417	Auszahlungen für den Erwerb von Beteiligungen			
342	Auszahlungen von gewährten Darlehen sowie gewährten Vorschüssen	0,00	0,00	0,00
3421	Auszahlung von Darlehen an Träger des öffentlichen Rechts			
3422	Auszahlung von Darlehen an Beteiligungen			
3423	Auszahlung von Darlehen an Unternehmen und Haushalte			
3425	Auszahlungen von Vorschüssen und Anzahlungen			
343	Auszahlungen aus Kapitaltransfers	2.000,00	1.000,00	1.000,00
3431	Kapitaltransferzahlungen an Träger des öffentlichen Rechts			
3432	Kapitaltransferzahlungen an Beteiligungen			
3433	Kapitaltransferzahlungen an Unternehmen (Finanzunternehmen)			
3434	Kapitaltransferzahlungen an Haushalte und Organisationen ohne Erwerbscharakter	2.000,00	1.000,00	1.000,00
3435	Kapitaltransferzahlungen an das Ausland			
34	Summe Auszahlungen investive Gebarung	13.000,00	401.000,00	-388.000,00
SA2	Saldo (2) Geldfluss aus der Investiven Gebarung (33 – 34)	-13.000,00	-321.000,00	308.000,00
SA3	Saldo (3) Nettofinanzierungssaldo (Saldo 1 + Saldo 2)	-103.900,00	-149.800,00	45.900,00
351	Einzahlungen aus der Aufnahme von Finanzschulden	0,00	0,00	0,00
3511	Einzahlungen aus empfangenen Darlehen von öffentlichen Körperschaften und Rechtsträgern			
3512	Einzahlungen aus empfangenen Darlehen von Beteiligungen			
3513	Einzahlungen aus empfangenen Darlehen von Unternehmen und privaten Haushalten			
3514	Einzahlungen aus Finanzschulden (Finanzunternehmen)			
353	Einzahlungen infolge eines Kapitaltausch bei derivativen Finanzinstrumenten mit Grundgeschäft	0,00	0,00	0,00
3530	Einzahlungen infolge eines Kapitaltausch bei derivativen Finanzinstrumenten mit Grundgeschäft			
355	Einzahlungen aus dem Abgang von Finanzinstrumenten	0,00	0,00	0,00
3550	Einzahlungen aus dem Abgang von Finanzinstrumenten			
35	Summe Einzahlungen aus der Finanzierungstätigkeit	0,00	0,00	0,00
361	Auszahlungen aus der Tilgung von Finanzschulden	0,00	0,00	0,00
3611	Auszahlungen aus empfangenen Darlehen von öffentlichen Körperschaften und Rechtsträgern			

Öffentliche Ordnung und Sicherheit (Gruppe 1)

MVAG	Mittelverwendungs- und aufbringungsgruppen (1. und 2. Ebene)	VA 2020 inkl. NVA	VA 2020	1. NVA
3612	Auszahlungen aus empfangenen Darlehen von Beteiligungen			
3613	Auszahlungen aus empfangenen Darlehen von Unternehmen und privaten Haushalten			
3614	Auszahlungen aus Finanzschulden			
3615	Auszahlung aus der Rückzahlung von Leasingverbindlichkeiten			
363	Auszahlungen infolge eines Kapitaltausch bei derivativen Finanzinstrumenten mit Grundgeschäft	0,00	0,00	0,00
3630	Auszahlungen infolge eines Kapitaltausch bei derivativen Finanzinstrumenten mit Grundgeschäft			
365	Auszahlungen für den Erwerb von Finanzinstrumenten	0,00	0,00	0,00
3650	Auszahlungen für den Erwerb von Finanzinstrumenten			
36	Summe Auszahlungen aus der Finanzierungstätigkeit	0,00	0,00	0,00
SA4	Saldo (4) Geldfluss aus der Finanzierungstätigkeit (35 – 36)	0,00	0,00	0,00
SA5	Saldo (5) Geldfluss aus der voranschlagswirksamen Gebarung (Saldo 3 + Saldo 4)	-103.900,00	-149.800,00	45.900,00

Unterricht, Erziehung, Sport und Wissenschaft (Gruppe 2)

MVAG	Mittelverwendungs- und aufbringungsgruppen (1. und 2. Ebene)	VA 2020 inkl. NVA	VA 2020	1. NVA
311	Einzahlungen aus der operativen Verwaltungstätigkeit	122.200,00	170.800,00	-48.600,00
3111	Einzahlungen aus eigenen Abgaben			
3112	Einzahlungen aus Ertragsanteilen			
3113	Einzahlungen aus Gebühren			
3114	Einzahlungen aus Leistungen	86.100,00	135.500,00	-49.400,00
3115	Einzahlungen aus Besitz und wirtschaftlicher Tätigkeit	33.400,00	35.300,00	-1.900,00
3116	Einzahlungen aus Veräußerung von geringwertigen Wirtschaftsgütern (GWG) und sonstige Einzahlungen	2.700,00		2.700,00
312	Einzahlungen aus Transfers (ohne Kapitaltransfers)	48.400,00	75.100,00	-26.700,00
3121	Transferzahlungen von Trägern des öffentlichen Rechts	48.400,00	75.100,00	-26.700,00
3122	Transferzahlungen von Beteiligungen			
3123	Transferzahlungen von Unternehmen (inkl. Finanzunternehmen)			
3124	Transferzahlungen von Haushalte und Organisationen ohne Erwerbscharakter			
3125	Transferzahlungen vom Ausland			
3126	Investitions- und Tilgungszuschüsse zwischen Unternehmungen und Betrieben der Gebietskörperschaft und der Gebietskörperschaft			
313	Einzahlungen aus Finanzerträgen	0,00	0,00	0,00
3131	Einzahlungen aus Zinserträgen			
3133	Einzahlungen aus Gewinnentnahmen von marktbestimmten Betrieben			
3134	Sonstige Einzahlungen aus Finanzerträgen			
3135	Einzahlungen aus Dividenden/Gewinnausschüttungen			
31	Summe Einzahlungen operative Gebarung	170.600,00	245.900,00	-75.300,00
321	Auszahlungen aus Personalaufwand	416.000,00	384.700,00	31.300,00
3211	Auszahlungen für Personalaufwand Bezüge, Nebengebühren, und Mehrleistungsvergütungen)	327.500,00	302.100,00	25.400,00
3212	Auszahlungen für gesetzliche und freiwillige Sozialaufwendungen	88.500,00	82.600,00	5.900,00
3213	Auszahlungen aus sonstigem Personalaufwand			
322	Auszahlungen aus Sachaufwand (ohne Transferaufwand)	401.200,00	578.500,00	-177.300,00
3221	Auszahlungen für Gebrauchs- und Verbrauchsgüter, Handelswaren	49.500,00	51.300,00	-1.800,00
3222	Auszahlungen für Verwaltungs- und Betriebsaufwand	80.400,00	106.800,00	-26.400,00
3223	Auszahlungen für Leasing- und Mietaufwand	144.900,00	143.300,00	1.600,00
3224	Auszahlungen für Instandhaltung	26.200,00	184.800,00	-158.600,00
3225	Sonstige Auszahlungen aus Sachaufwand	100.200,00	92.300,00	7.900,00
323	Auszahlungen aus Transfers (ohne Kapitaltransfers)	172.500,00	187.200,00	-14.700,00
3231	Transferzahlungen an Träger des öffentlichen Rechts	153.900,00	174.200,00	-20.300,00
3232	Transferzahlungen an Beteiligungen			
3233	Transferzahlungen an Unternehmen (inkl. Finanzunternehmen)			

1. Nachtragsvoranschlag 2020

NVA Finanzierungshaushalt Bereichsbudget 1. und 2. Ebene (Anlage 1b)

Gemeinde Wienerwald

Unterricht, Erziehung, Sport und Wissenschaft (Gruppe 2)

MVAG	Mittelverwendungs- und aufbringungsgruppen (1. und 2. Ebene)	VA 2020 inkl. NVA	VA 2020	1. NVA
3234	Transferzahlungen an Haushalte und Organisationen ohne Erwerbscharakter	18.600,00	13.000,00	5.600,00
3235	Transferzahlungen an das Ausland			
3236	Investitions- und Tilgungszuschüsse zwischen Unternehmungen und Betrieben der Gebietskörperschaft und der Gebietskörperschaft			
324	Auszahlungen aus Finanzaufwand	3.600,00	3.600,00	0,00
3241	Auszahlungen für Zinsaufwand, für Finanzierungsleasing, für Forderungskauf, für Finanzschulden und derivative Finanzinstrumente m	3.600,00	3.600,00	
3242	Auszahlungen für Zinsen aus derivativen Finanzinstrumenten ohne Grundgeschäft			
3243	Auszahlung aus Gewinnentnahmen von marktbestimmten Betrieben			
3244	Sonstige Auszahlungen aus Finanzaufwendungen			
32	Summe Auszahlungen operative Gebarung	993.300,00	1.154.000,00	-160.700,00
SA1	Saldo (1) Geldfluss aus der Operativen Gebarung (31 – 32)	-822.700,00	-908.100,00	85.400,00
331	Einzahlungen aus der Investitionstätigkeit	0,00	0,00	0,00
3311	Einzahlungen aus der Veräußerung von immateriellem Vermögen			
3312	Einzahlungen aus der Veräußerung von Grundstücken und Grundstückeinrichtungen			
3313	Einzahlungen aus der Veräußerung von Gebäuden und Bauten			
3314	Einzahlungen aus der Veräußerung von technischen Anlagen, Fahrzeuge und Maschinen			
3315	Einzahlungen aus der Veräußerung von Amts-, Betriebs- und Geschäftsausstattung			
3316	Einzahlungen aus der Veräußerung von Kulturgütern			
3317	Einzahlungen aus der Veräußerung von Beteiligungen			
332	Einzahlungen aus der Rückzahlung von Darlehen sowie gewährten Vorschüssen	0,00	0,00	0,00
3321	Einzahlungen aus Darlehen an Träger des öffentlichen Rechts			
3322	Einzahlungen aus Darlehen an Beteiligungen			
3323	Einzahlungen aus Darlehen an Unternehmen und Haushalte			
3325	Einzahlungen aus Vorschüssen und Anzahlungen			
333	Einzahlungen aus Kapitaltransfers	0,00	0,00	0,00
3331	Kapitaltransferzahlungen von Trägern des öffentlichen Rechts			
3332	Kapitaltransferzahlungen von Beteiligungen			
3333	Kapitaltransferzahlungen von Unternehmen			
3334	Kapitaltransferzahlungen von Haushalten und Organisationen ohne Erwerbscharakter			
3335	Kapitaltransferzahlungen vom Ausland			
33	Summe Einzahlungen investive Gebarung	0,00	0,00	0,00
341	Auszahlungen aus der Investitionstätigkeit	19.300,00	38.000,00	-18.700,00
3411	Auszahlungen für den Erwerb von immateriellem Vermögen			
3412	Auszahlungen für den Erwerb von Grundstücken und Grundstückseinrichtungen			

1. Nachtragsvoranschlag 2020

Gemeinde Wienerwald

NVA Finanzierungshaushalt Bereichsbudget 1. und 2. Ebene (Anlage 1b)

Unterricht, Erziehung, Sport und Wissenschaft (Gruppe 2)

MVAG	Mittelverwendungs- und aufbringungsgruppen (1. und 2. Ebene)	VA 2020 inkl. NVA	VA 2020	1. NVA
3413	Auszahlungen für den Erwerb von Gebäuden und Bauten	1.300,00		1.300,00
3414	Auszahlungen für den Erwerb von technischen Anlagen, Fahrzeuge und Maschinen			
3415	Auszahlungen für den Erwerb von Amts-, Betriebs- und Geschäftsausstattung	18.000,00	38.000,00	-20.000,00
3416	Auszahlungen für den Erwerb von Kulturgütern			
3417	Auszahlungen für den Erwerb von Beteiligungen			
342	Auszahlungen von gewährten Darlehen sowie gewährten Vorschüssen	0,00	0,00	0,00
3421	Auszahlung von Darlehen an Träger des öffentlichen Rechts			
3422	Auszahlung von Darlehen an Beteiligungen			
3423	Auszahlung von Darlehen an Unternehmen und Haushalte			
3425	Auszahlungen von Vorschüssen und Anzahlungen			
343	Auszahlungen aus Kapitaltransfers	0,00	0,00	0,00
3431	Kapitaltransferzahlungen an Träger des öffentlichen Rechts			
3432	Kapitaltransferzahlungen an Beteiligungen			
3433	Kapitaltransferzahlungen an Unternehmen (Finanzunternehmen)			
3434	Kapitaltransferzahlungen an Haushalte und Organisationen ohne Erwerbscharakter			
3435	Kapitaltransferzahlungen an das Ausland			
34	Summe Auszahlungen investive Gebarung	19.300,00	38.000,00	-18.700,00
SA2	Saldo (2) Geldfluss aus der Investiven Gebarung (33 – 34)	-19.300,00	-38.000,00	18.700,00
SA3	Saldo (3) Nettofinanzierungssaldo (Saldo 1 + Saldo 2)	-842.000,00	-946.100,00	104.100,00
351	Einzahlungen aus der Aufnahme von Finanzschulden	0,00	0,00	0,00
3511	Einzahlungen aus empfangenen Darlehen von öffentlichen Körperschaften und Rechtsträgern			
3512	Einzahlungen aus empfangenen Darlehen von Beteiligungen			
3513	Einzahlungen aus empfangenen Darlehen von Unternehmen und privaten Haushalten			
3514	Einzahlungen aus Finanzschulden (Finanzunternehmen)			
353	Einzahlungen infolge eines Kapitaltausch bei derivativen Finanzinstrumenten mit Grundgeschäft	0,00	0,00	0,00
3530	Einzahlungen infolge eines Kapitaltausch bei derivativen Finanzinstrumenten mit Grundgeschäft			
355	Einzahlungen aus dem Abgang von Finanzinstrumenten	0,00	0,00	0,00
3550	Einzahlungen aus dem Abgang von Finanzinstrumenten			
35	Summe Einzahlungen aus der Finanzierungstätigkeit	0,00	0,00	0,00
361	Auszahlungen aus der Tilgung von Finanzschulden	66.000,00	66.000,00	0,00
3611	Auszahlungen aus empfangenen Darlehen von öffentlichen Körperschaften und Rechtsträgern			

Unterricht, Erziehung, Sport und Wissenschaft (Gruppe 2)

MVAG	Mittelverwendungs- und aufbringungsgruppen (1. und 2. Ebene)	VA 2020 inkl. NVA	VA 2020	1. NVA
3612	Auszahlungen aus empfangenen Darlehen von Beteiligungen			
3613	Auszahlungen aus empfangenen Darlehen von Unternehmen und privaten Haushalten			
3614	Auszahlungen aus Finanzschulden	66.000,00	66.000,00	
3615	Auszahlung aus der Rückzahlung von Leasingverbindlichkeiten			
363	Auszahlungen infolge eines Kapitaltausch bei derivativen Finanzinstrumenten mit Grundgeschäft	0,00	0,00	0,00
3630	Auszahlungen infolge eines Kapitaltausch bei derivativen Finanzinstrumenten mit Grundgeschäft			
365	Auszahlungen für den Erwerb von Finanzinstrumenten	0,00	0,00	0,00
3650	Auszahlungen für den Erwerb von Finanzinstrumenten			
36	Summe Auszahlungen aus der Finanzierungstätigkeit	66.000,00	66.000,00	0,00
SA4	Saldo (4) Geldfluss aus der Finanzierungstätigkeit (35 – 36)	-66.000,00	-66.000,00	0,00
SA5	Saldo (5) Geldfluss aus der voranschlagswirksamen Gebarung (Saldo 3 + Saldo 4)	-908.000,00	-1.012.100,00	104.100,00

1. Nachtragsvoranschlag 2020

NVA Finanzierungshaushalt Bereichsbudget 1. und 2. Ebene (Anlage 1b)

Gemeinde Wienerwald

Kunst, Kultur und Kultus (Gruppe 3)

MVAG	Mittelverwendungs- und aufbringungsgruppen (1. und 2. Ebene)	VA 2020 inkl. NVA	VA 2020	1. NVA
311	Einzahlungen aus der operativen Verwaltungstätigkeit	0,00	400,00	-400,00
3111	Einzahlungen aus eigenen Abgaben			
3112	Einzahlungen aus Ertragsanteilen			
3113	Einzahlungen aus Gebühren		400,00	-400,00
3114	Einzahlungen aus Leistungen			
3115	Einzahlungen aus Besitz und wirtschaftlicher Tätigkeit			
3116	Einzahlungen aus Veräußerung von geringwertigen Wirtschaftsgütern (GWG) und sonstige Einzahlungen			
312	Einzahlungen aus Transfers (ohne Kapitaltransfers)	0,00	0,00	0,00
3121	Transferzahlungen von Trägern des öffentlichen Rechts			
3122	Transferzahlungen von Beteiligungen			
3123	Transferzahlungen von Unternehmen (inkl. Finanzunternehmen)			
3124	Transferzahlungen von Haushalte und Organisationen ohne Erwerbscharakter			
3125	Transferzahlungen vom Ausland			
3126	Investitions- und Tilgungszuschüsse zwischen Unternehmungen und Betrieben der Gebietskörperschaft und der Gebietskörperschaft			
313	Einzahlungen aus Finanzerträgen	0,00	0,00	0,00
3131	Einzahlungen aus Zinserträgen			
3133	Einzahlungen aus Gewinnentnahmen von marktbestimmten Betrieben			
3134	Sonstige Einzahlungen aus Finanzerträgen			
3135	Einzahlungen aus Dividenden/Gewinnausschüttungen			
31	Summe Einzahlungen operative Gebarung	0,00	400,00	-400,00
321	Auszahlungen aus Personalaufwand	60.500,00	61.700,00	-1.200,00
3211	Auszahlungen für Personalaufwand Bezüge, Nebengebühren, und Mehrleistungsvergütungen)	48.200,00	49.100,00	-900,00
3212	Auszahlungen für gesetzliche und freiwillige Sozialaufwendungen	12.300,00	12.600,00	-300,00
3213	Auszahlungen aus sonstigem Personalaufwand			
322	Auszahlungen aus Sachaufwand (ohne Transferaufwand)	21.900,00	23.200,00	-1.300,00
3221	Auszahlungen für Gebrauchs- und Verbrauchsgüter, Handelswaren	3.200,00	5.000,00	-1.800,00
3222	Auszahlungen für Verwaltungs- und Betriebsaufwand	300,00	300,00	
3223	Auszahlungen für Leasing- und Mietaufwand			
3224	Auszahlungen für Instandhaltung	300,00	400,00	-100,00
3225	Sonstige Auszahlungen aus Sachaufwand	18.100,00	17.500,00	600,00
323	Auszahlungen aus Transfers (ohne Kapitaltransfers)	34.200,00	30.000,00	4.200,00
3231	Transferzahlungen an Träger des öffentlichen Rechts	34.200,00	30.000,00	4.200,00
3232	Transferzahlungen an Beteiligungen			
3233	Transferzahlungen an Unternehmen (inkl. Finanzunternehmen)			

1. Nachtragsvoranschlag 2020

NVA Finanzierungshaushalt Bereichsbudget 1. und 2. Ebene (Anlage 1b)

Gemeinde Wienerwald

Kunst, Kultur und Kultus (Gruppe 3)

MVAG	Mittelverwendungs- und aufbringungsgruppen (1. und 2. Ebene)	VA 2020 inkl. NVA	VA 2020	1. NVA
3234	Transferzahlungen an Haushalte und Organisationen ohne Erwerbscharakter			
3235	Transferzahlungen an das Ausland			
3236	Investitions- und Tilgungszuschüsse zwischen Unternehmungen und Betrieben der Gebietskörperschaft und der Gebietskörperschaft			
324	Auszahlungen aus Finanzaufwand	0,00	0,00	0,00
3241	Auszahlungen für Zinsaufwand, für Finanzierungsleasing, für Forderungskauf, für Finanzschulden und derivative Finanzinstrumente m			
3242	Auszahlungen für Zinsen aus derivativen Finanzinstrumenten ohne Grundgeschäft			
3243	Auszahlung aus Gewinnentnahmen von marktbestimmten Betrieben			
3244	Sonstige Auszahlungen aus Finanzaufwendungen			
32	Summe Auszahlungen operative Gebarung	116.600,00	114.900,00	1.700,00
SA1	Saldo (1) Geldfluss aus der Operativen Gebarung (31 – 32)	-116.600,00	-114.500,00	-2.100,00
331	Einzahlungen aus der Investitionstätigkeit	0,00	0,00	0,00
3311	Einzahlungen aus der Veräußerung von immateriellem Vermögen			
3312	Einzahlungen aus der Veräußerung von Grundstücken und Grundstückeinrichtungen			
3313	Einzahlungen aus der Veräußerung von Gebäuden und Bauten			
3314	Einzahlungen aus der Veräußerung von technischen Anlagen, Fahrzeuge und Maschinen			
3315	Einzahlungen aus der Veräußerung von Amts-, Betriebs- und Geschäftsausstattung			
3316	Einzahlungen aus der Veräußerung von Kulturgütern			
3317	Einzahlungen aus der Veräußerung von Beteiligungen			
332	Einzahlungen aus der Rückzahlung von Darlehen sowie gewährten Vorschüssen	0,00	0,00	0,00
3321	Einzahlungen aus Darlehen an Träger des öffentlichen Rechts			
3322	Einzahlungen aus Darlehen an Beteiligungen			
3323	Einzahlungen aus Darlehen an Unternehmen und Haushalte			
3325	Einzahlungen aus Vorschüssen und Anzahlungen			
333	Einzahlungen aus Kapitaltransfers	0,00	0,00	0,00
3331	Kapitaltransferzahlungen von Trägern des öffentlichen Rechts			
3332	Kapitaltransferzahlungen von Beteiligungen			
3333	Kapitaltransferzahlungen von Unternehmen			
3334	Kapitaltransferzahlungen von Haushalten und Organisationen ohne Erwerbscharakter			
3335	Kapitaltransferzahlungen vom Ausland			
33	Summe Einzahlungen investive Gebarung	0,00	0,00	0,00
341	Auszahlungen aus der Investitionstätigkeit	0,00	0,00	0,00
3411	Auszahlungen für den Erwerb von immateriellem Vermögen			
3412	Auszahlungen für den Erwerb von Grundstücken und Grundstückseinrichtungen			

1. Nachtragsvoranschlag 2020

Gemeinde Wienerwald

NVA Finanzierungshaushalt Bereichsbudget 1. und 2. Ebene (Anlage 1b)

Kunst, Kultur und Kultus (Gruppe 3)

MVAG	Mittelverwendungs- und aufbringungsgruppen (1. und 2. Ebene)	VA 2020 inkl. NVA	VA 2020	1. NVA
3413	Auszahlungen für den Erwerb von Gebäuden und Bauten			
3414	Auszahlungen für den Erwerb von technischen Anlagen, Fahrzeuge und Maschinen			
3415	Auszahlungen für den Erwerb von Amts-, Betriebs- und Geschäftsausstattung			
3416	Auszahlungen für den Erwerb von Kulturgütern			
3417	Auszahlungen für den Erwerb von Beteiligungen			
342	Auszahlungen von gewährten Darlehen sowie gewährten Vorschüssen	0,00	0,00	0,00
3421	Auszahlung von Darlehen an Träger des öffentlichen Rechts			
3422	Auszahlung von Darlehen an Beteiligungen			
3423	Auszahlung von Darlehen an Unternehmen und Haushalte			
3425	Auszahlungen von Vorschüssen und Anzahlungen			
343	Auszahlungen aus Kapitaltransfers	2.000,00	0,00	2.000,00
3431	Kapitaltransferzahlungen an Träger des öffentlichen Rechts			
3432	Kapitaltransferzahlungen an Beteiligungen			
3433	Kapitaltransferzahlungen an Unternehmen (Finanzunternehmen)	2.000,00		2.000,00
3434	Kapitaltransferzahlungen an Haushalte und Organisationen ohne Erwerbscharakter			
3435	Kapitaltransferzahlungen an das Ausland			
34	Summe Auszahlungen investive Gebarung	2.000,00	0,00	2.000,00
SA2	Saldo (2) Geldfluss aus der Investiven Gebarung (33 – 34)	-2.000,00	0,00	-2.000,00
SA3	Saldo (3) Nettofinanzierungssaldo (Saldo 1 + Saldo 2)	-118.600,00	-114.500,00	-4.100,00
351	Einzahlungen aus der Aufnahme von Finanzschulden	0,00	0,00	0,00
3511	Einzahlungen aus empfangenen Darlehen von öffentlichen Körperschaften und Rechtsträgern			
3512	Einzahlungen aus empfangenen Darlehen von Beteiligungen			
3513	Einzahlungen aus empfangenen Darlehen von Unternehmen und privaten Haushalten			
3514	Einzahlungen aus Finanzschulden (Finanzunternehmen)			
353	Einzahlungen infolge eines Kapitaltausch bei derivativen Finanzinstrumenten mit Grundgeschäft	0,00	0,00	0,00
3530	Einzahlungen infolge eines Kapitaltausch bei derivativen Finanzinstrumenten mit Grundgeschäft			
355	Einzahlungen aus dem Abgang von Finanzinstrumenten	0,00	0,00	0,00
3550	Einzahlungen aus dem Abgang von Finanzinstrumenten			
35	Summe Einzahlungen aus der Finanzierungstätigkeit	0,00	0,00	0,00
361	Auszahlungen aus der Tilgung von Finanzschulden	0,00	0,00	0,00
3611	Auszahlungen aus empfangenen Darlehen von öffentlichen Körperschaften und Rechtsträgern			

Kunst, Kultur und Kultus (Gruppe 3)

MVAG	Mittelverwendungs- und aufbringungsgruppen (1. und 2. Ebene)	VA 2020 inkl. NVA	VA 2020	1. NVA
3612	Auszahlungen aus empfangenen Darlehen von Beteiligungen			
3613	Auszahlungen aus empfangenen Darlehen von Unternehmen und privaten Haushalten			
3614	Auszahlungen aus Finanzschulden			
3615	Auszahlung aus der Rückzahlung von Leasingverbindlichkeiten			
363	Auszahlungen infolge eines Kapitaltausch bei derivativen Finanzinstrumenten mit Grundgeschäft	0,00	0,00	0,00
3630	Auszahlungen infolge eines Kapitaltausch bei derivativen Finanzinstrumenten mit Grundgeschäft			
365	Auszahlungen für den Erwerb von Finanzinstrumenten	0,00	0,00	0,00
3650	Auszahlungen für den Erwerb von Finanzinstrumenten			
36	Summe Auszahlungen aus der Finanzierungstätigkeit	0,00	0,00	0,00
SA4	Saldo (4) Geldfluss aus der Finanzierungstätigkeit (35 – 36)	0,00	0,00	0,00
SA5	Saldo (5) Geldfluss aus der voranschlagswirksamen Gebarung (Saldo 3 + Saldo 4)	-118.600,00	-114.500,00	-4.100,00

Soziale Wohlfahrt und Wohnbauförderung (Gruppe 4)

MVAG	Mittelverwendungs- und aufbringungsgruppen (1. und 2. Ebene)	VA 2020 inkl. NVA	VA 2020	1. NVA
311	Einzahlungen aus der operativen Verwaltungstätigkeit	0,00	0,00	0,00
3111	Einzahlungen aus eigenen Abgaben			
3112	Einzahlungen aus Ertragsanteilen			
3113	Einzahlungen aus Gebühren			
3114	Einzahlungen aus Leistungen			
3115	Einzahlungen aus Besitz und wirtschaftlicher Tätigkeit			
3116	Einzahlungen aus Veräußerung von geringwertigen Wirtschaftsgütern (GWG) und sonstige Einzahlungen			
312	Einzahlungen aus Transfers (ohne Kapitaltransfers)	27.900,00	0,00	27.900,00
3121	Transferzahlungen von Trägern des öffentlichen Rechts	27.900,00		27.900,00
3122	Transferzahlungen von Beteiligungen			
3123	Transferzahlungen von Unternehmen (inkl. Finanzunternehmen)			
3124	Transferzahlungen von Haushalte und Organisationen ohne Erwerbscharakter			
3125	Transferzahlungen vom Ausland			
3126	Investitions- und Tilgungszuschüsse zwischen Unternehmungen und Betrieben der Gebietskörperschaft und der Gebietskörperschaft			
313	Einzahlungen aus Finanzerträgen	0,00	0,00	0,00
3131	Einzahlungen aus Zinserträgen			
3133	Einzahlungen aus Gewinnentnahmen von marktbestimmten Betrieben			
3134	Sonstige Einzahlungen aus Finanzerträgen			
3135	Einzahlungen aus Dividenden/Gewinnausschüttungen			
31	Summe Einzahlungen operative Gebarung	27.900,00	0,00	27.900,00
321	Auszahlungen aus Personalaufwand	0,00	0,00	0,00
3211	Auszahlungen für Personalaufwand Bezüge, Nebengebühren, und Mehrleistungsvergütungen)			
3212	Auszahlungen für gesetzliche und freiwillige Sozialaufwendungen			
3213	Auszahlungen aus sonstigem Personalaufwand			
322	Auszahlungen aus Sachaufwand (ohne Transferaufwand)	4.600,00	0,00	4.600,00
3221	Auszahlungen für Gebrauchs- und Verbrauchsgüter, Handelswaren			
3222	Auszahlungen für Verwaltungs- und Betriebsaufwand			
3223	Auszahlungen für Leasing- und Mietaufwand			
3224	Auszahlungen für Instandhaltung			
3225	Sonstige Auszahlungen aus Sachaufwand	4.600,00		4.600,00
323	Auszahlungen aus Transfers (ohne Kapitaltransfers)	406.800,00	408.300,00	-1.500,00
3231	Transferzahlungen an Träger des öffentlichen Rechts	400.800,00	400.800,00	
3232	Transferzahlungen an Beteiligungen			
3233	Transferzahlungen an Unternehmen (inkl. Finanzunternehmen)	1.000,00	1.500,00	-500,00

1. Nachtragsvoranschlag 2020

NVA Finanzierungshaushalt Bereichsbudget 1. und 2. Ebene (Anlage 1b)

Gemeinde Wienerwald

Soziale Wohlfahrt und Wohnbauförderung (Gruppe 4)

MVAG	Mittelverwendungs- und aufbringungsgruppen (1. und 2. Ebene)	VA 2020 inkl. NVA	VA 2020	1. NVA
3234	Transferzahlungen an Haushalte und Organisationen ohne Erwerbscharakter	5.000,00	6.000,00	-1.000,00
3235	Transferzahlungen an das Ausland			
3236	Investitions- und Tilgungszuschüsse zwischen Unternehmungen und Betrieben der Gebietskörperschaft und der Gebietskörperschaft			
324	Auszahlungen aus Finanzaufwand	0,00	0,00	0,00
3241	Auszahlungen für Zinsaufwand, für Finanzierungsleasing, für Forderungskauf, für Finanzschulden und derivative Finanzinstrumente m			
3242	Auszahlungen für Zinsen aus derivativen Finanzinstrumenten ohne Grundgeschäft			
3243	Auszahlung aus Gewinnentnahmen von marktbestimmten Betrieben			
3244	Sonstige Auszahlungen aus Finanzaufwendungen			
32	Summe Auszahlungen operative Gebarung	411.400,00	408.300,00	3.100,00
SA1	Saldo (1) Geldfluss aus der Operativen Gebarung (31 – 32)	-383.500,00	-408.300,00	24.800,00
331	Einzahlungen aus der Investitionstätigkeit	0,00	0,00	0,00
3311	Einzahlungen aus der Veräußerung von immateriellem Vermögen			
3312	Einzahlungen aus der Veräußerung von Grundstücken und Grundstückeinrichtungen			
3313	Einzahlungen aus der Veräußerung von Gebäuden und Bauten			
3314	Einzahlungen aus der Veräußerung von technischen Anlagen, Fahrzeuge und Maschinen			
3315	Einzahlungen aus der Veräußerung von Amts-, Betriebs- und Geschäftsausstattung			
3316	Einzahlungen aus der Veräußerung von Kulturgütern			
3317	Einzahlungen aus der Veräußerung von Beteiligungen			
332	Einzahlungen aus der Rückzahlung von Darlehen sowie gewährten Vorschüssen	0,00	0,00	0,00
3321	Einzahlungen aus Darlehen an Träger des öffentlichen Rechts			
3322	Einzahlungen aus Darlehen an Beteiligungen			
3323	Einzahlungen aus Darlehen an Unternehmen und Haushalte			
3325	Einzahlungen aus Vorschüssen und Anzahlungen			
333	Einzahlungen aus Kapitaltransfers	0,00	0,00	0,00
3331	Kapitaltransferzahlungen von Trägern des öffentlichen Rechts			
3332	Kapitaltransferzahlungen von Beteiligungen			
3333	Kapitaltransferzahlungen von Unternehmen			
3334	Kapitaltransferzahlungen von Haushalten und Organisationen ohne Erwerbscharakter			
3335	Kapitaltransferzahlungen vom Ausland			
33	Summe Einzahlungen investive Gebarung	0,00	0,00	0,00
341	Auszahlungen aus der Investitionstätigkeit	0,00	0,00	0,00
3411	Auszahlungen für den Erwerb von immateriellem Vermögen			
3412	Auszahlungen für den Erwerb von Grundstücken und Grundstückseinrichtungen			

Soziale Wohlfahrt und Wohnbauförderung (Gruppe 4)

MVAG	Mittelverwendungs- und aufbringungsgruppen (1. und 2. Ebene)	VA 2020 inkl. NVA	VA 2020	1. NVA
3413	Auszahlungen für den Erwerb von Gebäuden und Bauten			
3414	Auszahlungen für den Erwerb von technischen Anlagen, Fahrzeuge und Maschinen			
3415	Auszahlungen für den Erwerb von Amts-, Betriebs- und Geschäftsausstattung			
3416	Auszahlungen für den Erwerb von Kulturgütern			
3417	Auszahlungen für den Erwerb von Beteiligungen			
342	Auszahlungen von gewährten Darlehen sowie gewährten Vorschüssen	0,00	0,00	0,00
3421	Auszahlung von Darlehen an Träger des öffentlichen Rechts			
3422	Auszahlung von Darlehen an Beteiligungen			
3423	Auszahlung von Darlehen an Unternehmen und Haushalte			
3425	Auszahlungen von Vorschüssen und Anzahlungen			
343	Auszahlungen aus Kapitaltransfers	0,00	0,00	0,00
3431	Kapitaltransferzahlungen an Träger des öffentlichen Rechts			
3432	Kapitaltransferzahlungen an Beteiligungen			
3433	Kapitaltransferzahlungen an Unternehmen (Finanzunternehmen)			
3434	Kapitaltransferzahlungen an Haushalte und Organisationen ohne Erwerbscharakter			
3435	Kapitaltransferzahlungen an das Ausland			
34	Summe Auszahlungen investive Gebarung	0,00	0,00	0,00
SA2	Saldo (2) Geldfluss aus der Investiven Gebarung (33 – 34)	0,00	0,00	0,00
SA3	Saldo (3) Nettofinanzierungssaldo (Saldo 1 + Saldo 2)	-383.500,00	-408.300,00	24.800,00
351	Einzahlungen aus der Aufnahme von Finanzschulden	0,00	0,00	0,00
3511	Einzahlungen aus empfangenen Darlehen von öffentlichen Körperschaften und Rechtsträgern			
3512	Einzahlungen aus empfangenen Darlehen von Beteiligungen			
3513	Einzahlungen aus empfangenen Darlehen von Unternehmen und privaten Haushalten			
3514	Einzahlungen aus Finanzschulden (Finanzunternehmen)			
353	Einzahlungen infolge eines Kapitaltausch bei derivativen Finanzinstrumenten mit Grundgeschäft	0,00	0,00	0,00
3530	Einzahlungen infolge eines Kapitaltausch bei derivativen Finanzinstrumenten mit Grundgeschäft			
355	Einzahlungen aus dem Abgang von Finanzinstrumenten	0,00	0,00	0,00
3550	Einzahlungen aus dem Abgang von Finanzinstrumenten			
35	Summe Einzahlungen aus der Finanzierungstätigkeit	0,00	0,00	0,00
361	Auszahlungen aus der Tilgung von Finanzschulden	0,00	0,00	0,00
3611	Auszahlungen aus empfangenen Darlehen von öffentlichen Körperschaften und Rechtsträgern			

Soziale Wohlfahrt und Wohnbauförderung (Gruppe 4)

MVAG	Mittelverwendungs- und aufbringungsgruppen (1. und 2. Ebene)	VA 2020 inkl. NVA	VA 2020	1. NVA
3612	Auszahlungen aus empfangenen Darlehen von Beteiligungen			
3613	Auszahlungen aus empfangenen Darlehen von Unternehmen und privaten Haushalten			
3614	Auszahlungen aus Finanzschulden			
3615	Auszahlung aus der Rückzahlung von Leasingverbindlichkeiten			
363	Auszahlungen infolge eines Kapitaltausch bei derivativen Finanzinstrumenten mit Grundgeschäft	0,00	0,00	0,00
3630	Auszahlungen infolge eines Kapitaltausch bei derivativen Finanzinstrumenten mit Grundgeschäft			
365	Auszahlungen für den Erwerb von Finanzinstrumenten	0,00	0,00	0,00
3650	Auszahlungen für den Erwerb von Finanzinstrumenten			
36	Summe Auszahlungen aus der Finanzierungstätigkeit	0,00	0,00	0,00
SA4	Saldo (4) Geldfluss aus der Finanzierungstätigkeit (35 – 36)	0,00	0,00	0,00
SA5	Saldo (5) Geldfluss aus der voranschlagswirksamen Gebarung (Saldo 3 + Saldo 4)	-383.500,00	-408.300,00	24.800,00

Gesundheit (Gruppe 5)

MVAG	Mittelverwendungs- und aufbringungsgruppen (1. und 2. Ebene)	VA 2020 inkl. NVA	VA 2020	1. NVA
311	Einzahlungen aus der operativen Verwaltungstätigkeit	1.000,00	20.000,00	-19.000,00
3111	Einzahlungen aus eigenen Abgaben			
3112	Einzahlungen aus Ertragsanteilen			
3113	Einzahlungen aus Gebühren			
3114	Einzahlungen aus Leistungen			
3115	Einzahlungen aus Besitz und wirtschaftlicher Tätigkeit			
3116	Einzahlungen aus Veräußerung von geringwertigen Wirtschaftsgütern (GWG) und sonstige Einzahlungen	1.000,00	20.000,00	-19.000,00
312	Einzahlungen aus Transfers (ohne Kapitaltransfers)	0,00	0,00	0,00
3121	Transferzahlungen von Trägern des öffentlichen Rechts			
3122	Transferzahlungen von Beteiligungen			
3123	Transferzahlungen von Unternehmen (inkl. Finanzunternehmen)			
3124	Transferzahlungen von Haushalte und Organisationen ohne Erwerbscharakter			
3125	Transferzahlungen vom Ausland			
3126	Investitions- und Tilgungszuschüsse zwischen Unternehmungen und Betrieben der Gebietskörperschaft und der Gebietskörperschaft			
313	Einzahlungen aus Finanzerträgen	0,00	0,00	0,00
3131	Einzahlungen aus Zinserträgen			
3133	Einzahlungen aus Gewinnentnahmen von marktbestimmten Betrieben			
3134	Sonstige Einzahlungen aus Finanzerträgen			
3135	Einzahlungen aus Dividenden/Gewinnausschüttungen			
31	Summe Einzahlungen operative Gebarung	1.000,00	20.000,00	-19.000,00
321	Auszahlungen aus Personalaufwand	0,00	0,00	0,00
3211	Auszahlungen für Personalaufwand Bezüge, Nebengebühren, und Mehrleistungsvergütungen)			
3212	Auszahlungen für gesetzliche und freiwillige Sozialaufwendungen			
3213	Auszahlungen aus sonstigem Personalaufwand			
322	Auszahlungen aus Sachaufwand (ohne Transferaufwand)	34.100,00	41.200,00	-7.100,00
3221	Auszahlungen für Gebrauchs- und Verbrauchsgüter, Handelswaren	200,00		200,00
3222	Auszahlungen für Verwaltungs- und Betriebsaufwand		2.000,00	-2.000,00
3223	Auszahlungen für Leasing- und Mietaufwand	900,00		900,00
3224	Auszahlungen für Instandhaltung	5.000,00	30.000,00	-25.000,00
3225	Sonstige Auszahlungen aus Sachaufwand	28.000,00	9.200,00	18.800,00
323	Auszahlungen aus Transfers (ohne Kapitaltransfers)	721.000,00	718.600,00	2.400,00
3231	Transferzahlungen an Träger des öffentlichen Rechts	692.600,00	692.600,00	
3232	Transferzahlungen an Beteiligungen			
3233	Transferzahlungen an Unternehmen (inkl. Finanzunternehmen)			

1. Nachtragsvoranschlag 2020

NVA Finanzierungshaushalt Bereichsbudget 1. und 2. Ebene (Anlage 1b)

Gemeinde Wienerwald

Gesundheit (Gruppe 5)

MVAG	Mittelverwendungs- und aufbringungsgruppen (1. und 2. Ebene)	VA 2020 inkl. NVA	VA 2020	1. NVA
3234	Transferzahlungen an Haushalte und Organisationen ohne Erwerbscharakter	28.400,00	26.000,00	2.400,00
3235	Transferzahlungen an das Ausland			
3236	Investitions- und Tilgungszuschüsse zwischen Unternehmungen und Betrieben der Gebietskörperschaft und der Gebietskörperschaft			
324	Auszahlungen aus Finanzaufwand	0,00	0,00	0,00
3241	Auszahlungen für Zinsaufwand, für Finanzierungsleasing, für Forderungskauf, für Finanzschulden und derivative Finanzinstrumente m			
3242	Auszahlungen für Zinsen aus derivativen Finanzinstrumenten ohne Grundgeschäft			
3243	Auszahlung aus Gewinnentnahmen von marktbestimmten Betrieben			
3244	Sonstige Auszahlungen aus Finanzaufwendungen			
32	Summe Auszahlungen operative Gebarung	755.100,00	759.800,00	-4.700,00
SA1	Saldo (1) Geldfluss aus der Operativen Gebarung (31 – 32)	-754.100,00	-739.800,00	-14.300,00
331	Einzahlungen aus der Investitionstätigkeit	0,00	0,00	0,00
3311	Einzahlungen aus der Veräußerung von immateriellem Vermögen			
3312	Einzahlungen aus der Veräußerung von Grundstücken und Grundstückeinrichtungen			
3313	Einzahlungen aus der Veräußerung von Gebäuden und Bauten			
3314	Einzahlungen aus der Veräußerung von technischen Anlagen, Fahrzeuge und Maschinen			
3315	Einzahlungen aus der Veräußerung von Amts-, Betriebs- und Geschäftsausstattung			
3316	Einzahlungen aus der Veräußerung von Kulturgütern			
3317	Einzahlungen aus der Veräußerung von Beteiligungen			
332	Einzahlungen aus der Rückzahlung von Darlehen sowie gewährten Vorschüssen	0,00	0,00	0,00
3321	Einzahlungen aus Darlehen an Träger des öffentlichen Rechts			
3322	Einzahlungen aus Darlehen an Beteiligungen			
3323	Einzahlungen aus Darlehen an Unternehmen und Haushalte			
3325	Einzahlungen aus Vorschüssen und Anzahlungen			
333	Einzahlungen aus Kapitaltransfers	0,00	7.500,00	-7.500,00
3331	Kapitaltransferzahlungen von Trägern des öffentlichen Rechts		7.500,00	-7.500,00
3332	Kapitaltransferzahlungen von Beteiligungen			
3333	Kapitaltransferzahlungen von Unternehmen			
3334	Kapitaltransferzahlungen von Haushalten und Organisationen ohne Erwerbscharakter			
3335	Kapitaltransferzahlungen vom Ausland			
33	Summe Einzahlungen investive Gebarung	0,00	7.500,00	-7.500,00
341	Auszahlungen aus der Investitionstätigkeit	0,00	5.000,00	-5.000,00
3411	Auszahlungen für den Erwerb von immateriellem Vermögen		5.000,00	-5.000,00
3412	Auszahlungen für den Erwerb von Grundstücken und Grundstückseinrichtungen			

Gesundheit (Gruppe 5)

MVAG	Mittelverwendungs- und aufbringungsgruppen (1. und 2. Ebene)	VA 2020 inkl. NVA	VA 2020	1. NVA
3413	Auszahlungen für den Erwerb von Gebäuden und Bauten			
3414	Auszahlungen für den Erwerb von technischen Anlagen, Fahrzeuge und Maschinen			
3415	Auszahlungen für den Erwerb von Amts-, Betriebs- und Geschäftsausstattung			
3416	Auszahlungen für den Erwerb von Kulturgütern			
3417	Auszahlungen für den Erwerb von Beteiligungen			
342	Auszahlungen von gewährten Darlehen sowie gewährten Vorschüssen	0,00	0,00	0,00
3421	Auszahlung von Darlehen an Träger des öffentlichen Rechts			
3422	Auszahlung von Darlehen an Beteiligungen			
3423	Auszahlung von Darlehen an Unternehmen und Haushalte			
3425	Auszahlungen von Vorschüssen und Anzahlungen			
343	Auszahlungen aus Kapitaltransfers	0,00	32.500,00	-32.500,00
3431	Kapitaltransferzahlungen an Träger des öffentlichen Rechts			
3432	Kapitaltransferzahlungen an Beteiligungen			
3433	Kapitaltransferzahlungen an Unternehmen (Finanzunternehmen)		32.500,00	-32.500,00
3434	Kapitaltransferzahlungen an Haushalte und Organisationen ohne Erwerbscharakter			
3435	Kapitaltransferzahlungen an das Ausland			
34	Summe Auszahlungen investive Gebarung	0,00	37.500,00	-37.500,00
SA2	Saldo (2) Geldfluss aus der Investiven Gebarung (33 – 34)	0,00	-30.000,00	30.000,00
SA3	Saldo (3) Nettofinanzierungssaldo (Saldo 1 + Saldo 2)	-754.100,00	-769.800,00	15.700,00
351	Einzahlungen aus der Aufnahme von Finanzschulden	0,00	0,00	0,00
3511	Einzahlungen aus empfangenen Darlehen von öffentlichen Körperschaften und Rechtsträgern			
3512	Einzahlungen aus empfangenen Darlehen von Beteiligungen			
3513	Einzahlungen aus empfangenen Darlehen von Unternehmen und privaten Haushalten			
3514	Einzahlungen aus Finanzschulden (Finanzunternehmen)			
353	Einzahlungen infolge eines Kapitaltausch bei derivativen Finanzinstrumenten mit Grundgeschäft	0,00	0,00	0,00
3530	Einzahlungen infolge eines Kapitaltausch bei derivativen Finanzinstrumenten mit Grundgeschäft			
355	Einzahlungen aus dem Abgang von Finanzinstrumenten	0,00	0,00	0,00
3550	Einzahlungen aus dem Abgang von Finanzinstrumenten			
35	Summe Einzahlungen aus der Finanzierungstätigkeit	0,00	0,00	0,00
361	Auszahlungen aus der Tilgung von Finanzschulden	0,00	0,00	0,00
3611	Auszahlungen aus empfangenen Darlehen von öffentlichen Körperschaften und Rechtsträgern			

Gesundheit (Gruppe 5)

MVAG	Mittelverwendungs- und aufbringungsgruppen (1. und 2. Ebene)	VA 2020 inkl. NVA	VA 2020	1. NVA
3612	Auszahlungen aus empfangenen Darlehen von Beteiligungen			
3613	Auszahlungen aus empfangenen Darlehen von Unternehmen und privaten Haushalten			
3614	Auszahlungen aus Finanzschulden			
3615	Auszahlung aus der Rückzahlung von Leasingverbindlichkeiten			
363	Auszahlungen infolge eines Kapitaltausch bei derivativen Finanzinstrumenten mit Grundgeschäft	0,00	0,00	0,00
3630	Auszahlungen infolge eines Kapitaltausch bei derivativen Finanzinstrumenten mit Grundgeschäft			
365	Auszahlungen für den Erwerb von Finanzinstrumenten	0,00	0,00	0,00
3650	Auszahlungen für den Erwerb von Finanzinstrumenten			
36	Summe Auszahlungen aus der Finanzierungstätigkeit	0,00	0,00	0,00
SA4	Saldo (4) Geldfluss aus der Finanzierungstätigkeit (35 – 36)	0,00	0,00	0,00
SA5	Saldo (5) Geldfluss aus der voranschlagswirksamen Gebarung (Saldo 3 + Saldo 4)	-754.100,00	-769.800,00	15.700,00

Straßen- und Wasserbau, Verkehr (Gruppe 6)

MVAG	Mittelverwendungs- und aufbringungsgruppen (1. und 2. Ebene)	VA 2020 inkl. NVA	VA 2020	1. NVA
311	Einzahlungen aus der operativen Verwaltungstätigkeit	70.600,00	210.000,00	-139.400,00
3111	Einzahlungen aus eigenen Abgaben			
3112	Einzahlungen aus Ertragsanteilen			
3113	Einzahlungen aus Gebühren			
3114	Einzahlungen aus Leistungen	15.000,00	13.000,00	2.000,00
3115	Einzahlungen aus Besitz und wirtschaftlicher Tätigkeit			
3116	Einzahlungen aus Veräußerung von geringwertigen Wirtschaftsgütern (GWG) und sonstige Einzahlungen	55.600,00	197.000,00	-141.400,00
312	Einzahlungen aus Transfers (ohne Kapitaltransfers)	1.100,00	1.000,00	100,00
3121	Transferzahlungen von Trägern des öffentlichen Rechts	100,00		100,00
3122	Transferzahlungen von Beteiligungen			
3123	Transferzahlungen von Unternehmen (inkl. Finanzunternehmen)			
3124	Transferzahlungen von Haushalte und Organisationen ohne Erwerbscharakter	1.000,00	1.000,00	
3125	Transferzahlungen vom Ausland			
3126	Investitions- und Tilgungszuschüsse zwischen Unternehmungen und Betrieben der Gebietskörperschaft und der Gebietskörperschaft			
313	Einzahlungen aus Finanzerträgen	0,00	0,00	0,00
3131	Einzahlungen aus Zinserträgen			
3133	Einzahlungen aus Gewinnentnahmen von marktbestimmten Betrieben			
3134	Sonstige Einzahlungen aus Finanzerträgen			
3135	Einzahlungen aus Dividenden/Gewinnausschüttungen			
31	Summe Einzahlungen operative Gebarung	71.700,00	211.000,00	-139.300,00
321	Auszahlungen aus Personalaufwand	36.100,00	35.900,00	200,00
3211	Auszahlungen für Personalaufwand Bezüge, Nebengebühren, und Mehrleistungsvergütungen)	28.700,00	28.500,00	200,00
3212	Auszahlungen für gesetzliche und freiwillige Sozialaufwendungen	7.400,00	7.400,00	
3213	Auszahlungen aus sonstigem Personalaufwand			
322	Auszahlungen aus Sachaufwand (ohne Transferaufwand)	195.300,00	53.300,00	142.000,00
3221	Auszahlungen für Gebrauchs- und Verbrauchsgüter, Handelswaren	2.200,00	1.000,00	1.200,00
3222	Auszahlungen für Verwaltungs- und Betriebsaufwand	1.400,00	2.100,00	-700,00
3223	Auszahlungen für Leasing- und Mietaufwand	100,00	100,00	
3224	Auszahlungen für Instandhaltung	64.200,00	30.000,00	34.200,00
3225	Sonstige Auszahlungen aus Sachaufwand	127.400,00	20.100,00	107.300,00
323	Auszahlungen aus Transfers (ohne Kapitaltransfers)	3.000,00	3.000,00	0,00
3231	Transferzahlungen an Träger des öffentlichen Rechts			
3232	Transferzahlungen an Beteiligungen			
3233	Transferzahlungen an Unternehmen (inkl. Finanzunternehmen)			

1. Nachtragsvoranschlag 2020

NVA Finanzierungshaushalt Bereichsbudget 1. und 2. Ebene (Anlage 1b)

Gemeinde Wienerwald

Straßen- und Wasserbau, Verkehr (Gruppe 6)

MVAG	Mittelverwendungs- und aufbringungsgruppen (1. und 2. Ebene)	VA 2020 inkl. NVA	VA 2020	1. NVA
3234	Transferzahlungen an Haushalte und Organisationen ohne Erwerbscharakter	3.000,00	3.000,00	
3235	Transferzahlungen an das Ausland			
3236	Investitions- und Tilgungszuschüsse zwischen Unternehmungen und Betrieben der Gebietskörperschaft und der Gebietskörperschaft			
324	Auszahlungen aus Finanzaufwand	100,00	100,00	0,00
3241	Auszahlungen für Zinsaufwand, für Finanzierungsleasing, für Forderungskauf, für Finanzschulden und derivative Finanzinstrumente m	100,00	100,00	
3242	Auszahlungen für Zinsen aus derivativen Finanzinstrumenten ohne Grundgeschäft			
3243	Auszahlung aus Gewinnentnahmen von marktbestimmten Betrieben			
3244	Sonstige Auszahlungen aus Finanzaufwendungen			
32	Summe Auszahlungen operative Gebarung	234.500,00	92.300,00	142.200,00
SA1	Saldo (1) Geldfluss aus der Operativen Gebarung (31 – 32)	-162.800,00	118.700,00	-281.500,00
331	Einzahlungen aus der Investitionstätigkeit	312.900,00	333.000,00	-20.100,00
3311	Einzahlungen aus der Veräußerung von immateriellem Vermögen			
3312	Einzahlungen aus der Veräußerung von Grundstücken und Grundstückeinrichtungen	312.900,00	333.000,00	-20.100,00
3313	Einzahlungen aus der Veräußerung von Gebäuden und Bauten			
3314	Einzahlungen aus der Veräußerung von technischen Anlagen, Fahrzeuge und Maschinen			
3315	Einzahlungen aus der Veräußerung von Amts-, Betriebs- und Geschäftsausstattung			
3316	Einzahlungen aus der Veräußerung von Kulturgütern			
3317	Einzahlungen aus der Veräußerung von Beteiligungen			
332	Einzahlungen aus der Rückzahlung von Darlehen sowie gewährten Vorschüssen	0,00	0,00	0,00
3321	Einzahlungen aus Darlehen an Träger des öffentlichen Rechts			
3322	Einzahlungen aus Darlehen an Beteiligungen			
3323	Einzahlungen aus Darlehen an Unternehmen und Haushalte			
3325	Einzahlungen aus Vorschüssen und Anzahlungen			
333	Einzahlungen aus Kapitaltransfers	0,00	0,00	0,00
3331	Kapitaltransferzahlungen von Trägern des öffentlichen Rechts			
3332	Kapitaltransferzahlungen von Beteiligungen			
3333	Kapitaltransferzahlungen von Unternehmen			
3334	Kapitaltransferzahlungen von Haushalten und Organisationen ohne Erwerbscharakter			
3335	Kapitaltransferzahlungen vom Ausland			
33	Summe Einzahlungen investive Gebarung	312.900,00	333.000,00	-20.100,00
341	Auszahlungen aus der Investitionstätigkeit	264.700,00	570.000,00	-305.300,00
3411	Auszahlungen für den Erwerb von immateriellem Vermögen			
3412	Auszahlungen für den Erwerb von Grundstücken und Grundstückseinrichtungen	263.000,00	570.000,00	-307.000,00

1. Nachtragsvoranschlag 2020

Gemeinde Wienerwald

NVA Finanzierungshaushalt Bereichsbudget 1. und 2. Ebene (Anlage 1b)

Straßen- und Wasserbau, Verkehr (Gruppe 6)

MVAG	Mittelverwendungs- und aufbringungsgruppen (1. und 2. Ebene)	VA 2020 inkl. NVA	VA 2020	1. NVA
3413	Auszahlungen für den Erwerb von Gebäuden und Bauten			
3414	Auszahlungen für den Erwerb von technischen Anlagen, Fahrzeuge und Maschinen			
3415	Auszahlungen für den Erwerb von Amts-, Betriebs- und Geschäftsausstattung	1.700,00		1.700,00
3416	Auszahlungen für den Erwerb von Kulturgütern			
3417	Auszahlungen für den Erwerb von Beteiligungen			
342	Auszahlungen von gewährten Darlehen sowie gewährten Vorschüssen	0,00	0,00	0,00
3421	Auszahlung von Darlehen an Träger des öffentlichen Rechts			
3422	Auszahlung von Darlehen an Beteiligungen			
3423	Auszahlung von Darlehen an Unternehmen und Haushalte			
3425	Auszahlungen von Vorschüssen und Anzahlungen			
343	Auszahlungen aus Kapitaltransfers	33.800,00	0,00	33.800,00
3431	Kapitaltransferzahlungen an Träger des öffentlichen Rechts	33.800,00		33.800,00
3432	Kapitaltransferzahlungen an Beteiligungen			
3433	Kapitaltransferzahlungen an Unternehmen (Finanzunternehmen)			
3434	Kapitaltransferzahlungen an Haushalte und Organisationen ohne Erwerbscharakter			
3435	Kapitaltransferzahlungen an das Ausland			
34	Summe Auszahlungen investive Gebarung	298.500,00	570.000,00	-271.500,00
SA2	Saldo (2) Geldfluss aus der Investiven Gebarung (33 – 34)	14.400,00	-237.000,00	251.400,00
SA3	Saldo (3) Nettofinanzierungssaldo (Saldo 1 + Saldo 2)	-148.400,00	-118.300,00	-30.100,00
351	Einzahlungen aus der Aufnahme von Finanzschulden	0,00	0,00	0,00
3511	Einzahlungen aus empfangenen Darlehen von öffentlichen Körperschaften und Rechtsträgern			
3512	Einzahlungen aus empfangenen Darlehen von Beteiligungen			
3513	Einzahlungen aus empfangenen Darlehen von Unternehmen und privaten Haushalten			
3514	Einzahlungen aus Finanzschulden (Finanzunternehmen)			
353	Einzahlungen infolge eines Kapitaltausch bei derivativen Finanzinstrumenten mit Grundgeschäft	0,00	0,00	0,00
3530	Einzahlungen infolge eines Kapitaltausch bei derivativen Finanzinstrumenten mit Grundgeschäft			
355	Einzahlungen aus dem Abgang von Finanzinstrumenten	0,00	0,00	0,00
3550	Einzahlungen aus dem Abgang von Finanzinstrumenten			
35	Summe Einzahlungen aus der Finanzierungstätigkeit	0,00	0,00	0,00
361	Auszahlungen aus der Tilgung von Finanzschulden	11.000,00	11.000,00	0,00
3611	Auszahlungen aus empfangenen Darlehen von öffentlichen Körperschaften und Rechtsträgern			

Straßen- und Wasserbau, Verkehr (Gruppe 6)

MVAG	Mittelverwendungs- und aufbringungsgruppen (1. und 2. Ebene)	VA 2020 inkl. NVA	VA 2020	1. NVA
3612	Auszahlungen aus empfangenen Darlehen von Beteiligungen			
3613	Auszahlungen aus empfangenen Darlehen von Unternehmen und privaten Haushalten			
3614	Auszahlungen aus Finanzschulden	11.000,00	11.000,00	
3615	Auszahlung aus der Rückzahlung von Leasingverbindlichkeiten			
363	Auszahlungen infolge eines Kapitaltausch bei derivativen Finanzinstrumenten mit Grundgeschäft	0,00	0,00	0,00
3630	Auszahlungen infolge eines Kapitaltausch bei derivativen Finanzinstrumenten mit Grundgeschäft			
365	Auszahlungen für den Erwerb von Finanzinstrumenten	0,00	0,00	0,00
3650	Auszahlungen für den Erwerb von Finanzinstrumenten			
36	Summe Auszahlungen aus der Finanzierungstätigkeit	11.000,00	11.000,00	0,00
SA4	Saldo (4) Geldfluss aus der Finanzierungstätigkeit (35 – 36)	-11.000,00	-11.000,00	0,00
SA5	Saldo (5) Geldfluss aus der voranschlagswirksamen Gebarung (Saldo 3 + Saldo 4)	-159.400,00	-129.300,00	-30.100,00

1. Nachtragsvoranschlag 2020

Gemeinde Wienerwald

NVA Finanzierungshaushalt Bereichsbudget 1. und 2. Ebene (Anlage 1b)

Wirtschaftsförderung (Gruppe 7)

MVAG	Mittelverwendungs- und aufbringungsgruppen (1. und 2. Ebene)	VA 2020 inkl. NVA	VA 2020	1. NVA
311	Einzahlungen aus der operativen Verwaltungstätigkeit	0,00	17.100,00	-17.100,00
3111	Einzahlungen aus eigenen Abgaben			
3112	Einzahlungen aus Ertragsanteilen			
3113	Einzahlungen aus Gebühren			
3114	Einzahlungen aus Leistungen			
3115	Einzahlungen aus Besitz und wirtschaftlicher Tätigkeit			
3116	Einzahlungen aus Veräußerung von geringwertigen Wirtschaftsgütern (GWG) und sonstige Einzahlungen		17.100,00	-17.100,00
312	Einzahlungen aus Transfers (ohne Kapitaltransfers)	8.600,00	8.600,00	0,00
3121	Transferzahlungen von Trägern des öffentlichen Rechts	8.600,00	8.600,00	
3122	Transferzahlungen von Beteiligungen			
3123	Transferzahlungen von Unternehmen (inkl. Finanzunternehmen)			
3124	Transferzahlungen von Haushalte und Organisationen ohne Erwerbscharakter			
3125	Transferzahlungen vom Ausland			
3126	Investitions- und Tilgungszuschüsse zwischen Unternehmungen und Betrieben der Gebietskörperschaft und der Gebietskörperschaft			
313	Einzahlungen aus Finanzerträgen	0,00	0,00	0,00
3131	Einzahlungen aus Zinserträgen			
3133	Einzahlungen aus Gewinnentnahmen von marktbestimmten Betrieben			
3134	Sonstige Einzahlungen aus Finanzerträgen			
3135	Einzahlungen aus Dividenden/Gewinnausschüttungen			
31	Summe Einzahlungen operative Gebarung	8.600,00	25.700,00	-17.100,00
321	Auszahlungen aus Personalaufwand	0,00	0,00	0,00
3211	Auszahlungen für Personalaufwand Bezüge, Nebengebühren, und Mehrleistungsvergütungen)			
3212	Auszahlungen für gesetzliche und freiwillige Sozialaufwendungen			
3213	Auszahlungen aus sonstigem Personalaufwand			
322	Auszahlungen aus Sachaufwand (ohne Transferaufwand)	9.100,00	10.900,00	-1.800,00
3221	Auszahlungen für Gebrauchs- und Verbrauchsgüter, Handelswaren	500,00	500,00	
3222	Auszahlungen für Verwaltungs- und Betriebsaufwand			
3223	Auszahlungen für Leasing- und Mietaufwand			
3224	Auszahlungen für Instandhaltung	200,00		200,00
3225	Sonstige Auszahlungen aus Sachaufwand	8.400,00	10.400,00	-2.000,00
323	Auszahlungen aus Transfers (ohne Kapitaltransfers)	17.100,00	4.000,00	13.100,00
3231	Transferzahlungen an Träger des öffentlichen Rechts			
3232	Transferzahlungen an Beteiligungen			
3233	Transferzahlungen an Unternehmen (inkl. Finanzunternehmen)	5.100,00	4.000,00	1.100,00

1. Nachtragsvoranschlag 2020

NVA Finanzierungshaushalt Bereichsbudget 1. und 2. Ebene (Anlage 1b)

Gemeinde Wienerwald

Wirtschaftsförderung (Gruppe 7)

MVAG	Mittelverwendungs- und aufbringungsgruppen (1. und 2. Ebene)	VA 2020 inkl. NVA	VA 2020	1. NVA
3234	Transferzahlungen an Haushalte und Organisationen ohne Erwerbscharakter	12.000,00		12.000,00
3235	Transferzahlungen an das Ausland			
3236	Investitions- und Tilgungszuschüsse zwischen Unternehmungen und Betrieben der Gebietskörperschaft und der Gebietskörperschaft			
324	Auszahlungen aus Finanzaufwand	0,00	0,00	0,00
3241	Auszahlungen für Zinsaufwand, für Finanzierungsleasing, für Forderungskauf, für Finanzschulden und derivative Finanzinstrumente m			
3242	Auszahlungen für Zinsen aus derivativen Finanzinstrumenten ohne Grundgeschäft			
3243	Auszahlung aus Gewinnentnahmen von marktbestimmten Betrieben			
3244	Sonstige Auszahlungen aus Finanzaufwendungen			
32	Summe Auszahlungen operative Gebarung	26.200,00	14.900,00	11.300,00
SA1	Saldo (1) Geldfluss aus der Operativen Gebarung (31 – 32)	-17.600,00	10.800,00	-28.400,00
331	Einzahlungen aus der Investitionstätigkeit	20.000,00	0,00	20.000,00
3311	Einzahlungen aus der Veräußerung von immateriellem Vermögen			
3312	Einzahlungen aus der Veräußerung von Grundstücken und Grundstückeinrichtungen	20.000,00		20.000,00
3313	Einzahlungen aus der Veräußerung von Gebäuden und Bauten			
3314	Einzahlungen aus der Veräußerung von technischen Anlagen, Fahrzeuge und Maschinen			
3315	Einzahlungen aus der Veräußerung von Amts-, Betriebs- und Geschäftsausstattung			
3316	Einzahlungen aus der Veräußerung von Kulturgütern			
3317	Einzahlungen aus der Veräußerung von Beteiligungen			
332	Einzahlungen aus der Rückzahlung von Darlehen sowie gewährten Vorschüssen	0,00	0,00	0,00
3321	Einzahlungen aus Darlehen an Träger des öffentlichen Rechts			
3322	Einzahlungen aus Darlehen an Beteiligungen			
3323	Einzahlungen aus Darlehen an Unternehmen und Haushalte			
3325	Einzahlungen aus Vorschüssen und Anzahlungen			
333	Einzahlungen aus Kapitaltransfers	8.600,00	8.600,00	0,00
3331	Kapitaltransferzahlungen von Trägern des öffentlichen Rechts	8.600,00	8.600,00	
3332	Kapitaltransferzahlungen von Beteiligungen			
3333	Kapitaltransferzahlungen von Unternehmen			
3334	Kapitaltransferzahlungen von Haushalten und Organisationen ohne Erwerbscharakter			
3335	Kapitaltransferzahlungen vom Ausland			
33	Summe Einzahlungen investive Gebarung	28.600,00	8.600,00	20.000,00
341	Auszahlungen aus der Investitionstätigkeit	37.200,00	34.300,00	2.900,00
3411	Auszahlungen für den Erwerb von immateriellem Vermögen			
3412	Auszahlungen für den Erwerb von Grundstücken und Grundstückseinrichtungen	37.200,00	34.300,00	2.900,00

1. Nachtragsvoranschlag 2020

Gemeinde Wienerwald

NVA Finanzierungshaushalt Bereichsbudget 1. und 2. Ebene (Anlage 1b)

Wirtschaftsförderung (Gruppe 7)

MVAG	Mittelverwendungs- und aufbringungsgruppen (1. und 2. Ebene)	VA 2020 inkl. NVA	VA 2020	1. NVA
3413	Auszahlungen für den Erwerb von Gebäuden und Bauten			
3414	Auszahlungen für den Erwerb von technischen Anlagen, Fahrzeuge und Maschinen			
3415	Auszahlungen für den Erwerb von Amts-, Betriebs- und Geschäftsausstattung			
3416	Auszahlungen für den Erwerb von Kulturgütern			
3417	Auszahlungen für den Erwerb von Beteiligungen			
342	Auszahlungen von gewährten Darlehen sowie gewährten Vorschüssen	0,00	0,00	0,00
3421	Auszahlung von Darlehen an Träger des öffentlichen Rechts			
3422	Auszahlung von Darlehen an Beteiligungen			
3423	Auszahlung von Darlehen an Unternehmen und Haushalte			
3425	Auszahlungen von Vorschüssen und Anzahlungen			
343	Auszahlungen aus Kapitaltransfers	0,00	0,00	0,00
3431	Kapitaltransferzahlungen an Träger des öffentlichen Rechts			
3432	Kapitaltransferzahlungen an Beteiligungen			
3433	Kapitaltransferzahlungen an Unternehmen (Finanzunternehmen)			
3434	Kapitaltransferzahlungen an Haushalte und Organisationen ohne Erwerbscharakter			
3435	Kapitaltransferzahlungen an das Ausland			
34	Summe Auszahlungen investive Gebarung	37.200,00	34.300,00	2.900,00
SA2	Saldo (2) Geldfluss aus der Investiven Gebarung (33 – 34)	-8.600,00	-25.700,00	17.100,00
SA3	Saldo (3) Nettofinanzierungssaldo (Saldo 1 + Saldo 2)	-26.200,00	-14.900,00	-11.300,00
351	Einzahlungen aus der Aufnahme von Finanzschulden	0,00	0,00	0,00
3511	Einzahlungen aus empfangenen Darlehen von öffentlichen Körperschaften und Rechtsträgern			
3512	Einzahlungen aus empfangenen Darlehen von Beteiligungen			
3513	Einzahlungen aus empfangenen Darlehen von Unternehmen und privaten Haushalten			
3514	Einzahlungen aus Finanzschulden (Finanzunternehmen)			
353	Einzahlungen infolge eines Kapitaltausch bei derivativen Finanzinstrumenten mit Grundgeschäft	0,00	0,00	0,00
3530	Einzahlungen infolge eines Kapitaltausch bei derivativen Finanzinstrumenten mit Grundgeschäft			
355	Einzahlungen aus dem Abgang von Finanzinstrumenten	0,00	0,00	0,00
3550	Einzahlungen aus dem Abgang von Finanzinstrumenten			
35	Summe Einzahlungen aus der Finanzierungstätigkeit	0,00	0,00	0,00
361	Auszahlungen aus der Tilgung von Finanzschulden	0,00	0,00	0,00
3611	Auszahlungen aus empfangenen Darlehen von öffentlichen Körperschaften und Rechtsträgern			

Wirtschaftsförderung (Gruppe 7)

MVAG	Mittelverwendungs- und aufbringungsgruppen (1. und 2. Ebene)	VA 2020 inkl. NVA	VA 2020	1. NVA
3612	Auszahlungen aus empfangenen Darlehen von Beteiligungen			
3613	Auszahlungen aus empfangenen Darlehen von Unternehmen und privaten Haushalten			
3614	Auszahlungen aus Finanzschulden			
3615	Auszahlung aus der Rückzahlung von Leasingverbindlichkeiten			
363	Auszahlungen infolge eines Kapitaltausch bei derivativen Finanzinstrumenten mit Grundgeschäft	0,00	0,00	0,00
3630	Auszahlungen infolge eines Kapitaltausch bei derivativen Finanzinstrumenten mit Grundgeschäft			
365	Auszahlungen für den Erwerb von Finanzinstrumenten	0,00	0,00	0,00
3650	Auszahlungen für den Erwerb von Finanzinstrumenten			
36	Summe Auszahlungen aus der Finanzierungstätigkeit	0,00	0,00	0,00
SA4	Saldo (4) Geldfluss aus der Finanzierungstätigkeit (35 – 36)	0,00	0,00	0,00
SA5	Saldo (5) Geldfluss aus der voranschlagswirksamen Gebarung (Saldo 3 + Saldo 4)	-26.200,00	-14.900,00	-11.300,00

1. Nachtragsvoranschlag 2020

Gemeinde Wienerwald

NVA Finanzierungshaushalt Bereichsbudget 1. und 2. Ebene (Anlage 1b)

Dienstleistungen (Gruppe 8)

MVAG	Mittelverwendungs- und aufbringungsgruppen (1. und 2. Ebene)	VA 2020 inkl. NVA	VA 2020	1. NVA
311	Einzahlungen aus der operativen Verwaltungstätigkeit	1.585.500,00	1.566.400,00	19.100,00
3111	Einzahlungen aus eigenen Abgaben	33.000,00	100.000,00	-67.000,00
3112	Einzahlungen aus Ertragsanteilen			
3113	Einzahlungen aus Gebühren	1.336.400,00	1.345.600,00	-9.200,00
3114	Einzahlungen aus Leistungen	49.200,00	49.100,00	100,00
3115	Einzahlungen aus Besitz und wirtschaftlicher Tätigkeit	36.100,00	37.900,00	-1.800,00
3116	Einzahlungen aus Veräußerung von geringwertigen Wirtschaftsgütern (GWG) und sonstige Einzahlungen	130.800,00	33.800,00	97.000,00
312	Einzahlungen aus Transfers (ohne Kapitaltransfers)	141.300,00	221.900,00	-80.600,00
3121	Transferzahlungen von Trägern des öffentlichen Rechts	117.200,00	197.800,00	-80.600,00
3122	Transferzahlungen von Beteiligungen			
3123	Transferzahlungen von Unternehmen (inkl. Finanzunternehmen)	24.100,00	24.100,00	
3124	Transferzahlungen von Haushalte und Organisationen ohne Erwerbscharakter			
3125	Transferzahlungen vom Ausland			
3126	Investitions- und Tilgungszuschüsse zwischen Unternehmungen und Betrieben der Gebietskörperschaft und der Gebietskörperschaft			
313	Einzahlungen aus Finanzerträgen	0,00	0,00	0,00
3131	Einzahlungen aus Zinserträgen			
3133	Einzahlungen aus Gewinnentnahmen von marktbestimmten Betrieben			
3134	Sonstige Einzahlungen aus Finanzerträgen			
3135	Einzahlungen aus Dividenden/Gewinnausschüttungen			
31	Summe Einzahlungen operative Gebarung	1.726.800,00	1.788.300,00	-61.500,00
321	Auszahlungen aus Personalaufwand	300.300,00	299.200,00	1.100,00
3211	Auszahlungen für Personalaufwand Bezüge, Nebengebühren, und Mehrleistungsvergütungen)	239.200,00	239.600,00	-400,00
3212	Auszahlungen für gesetzliche und freiwillige Sozialaufwendungen	61.100,00	59.600,00	1.500,00
3213	Auszahlungen aus sonstigem Personalaufwand			
322	Auszahlungen aus Sachaufwand (ohne Transferaufwand)	753.100,00	612.300,00	140.800,00
3221	Auszahlungen für Gebrauchs- und Verbrauchsgüter, Handelswaren	143.400,00	134.500,00	8.900,00
3222	Auszahlungen für Verwaltungs- und Betriebsaufwand	49.600,00	51.200,00	-1.600,00
3223	Auszahlungen für Leasing- und Mietaufwand	57.900,00	54.200,00	3.700,00
3224	Auszahlungen für Instandhaltung	84.600,00	85.500,00	-900,00
3225	Sonstige Auszahlungen aus Sachaufwand	417.600,00	286.900,00	130.700,00
323	Auszahlungen aus Transfers (ohne Kapitaltransfers)	268.500,00	272.900,00	-4.400,00
3231	Transferzahlungen an Träger des öffentlichen Rechts	63.600,00	63.000,00	600,00
3232	Transferzahlungen an Beteiligungen			
3233	Transferzahlungen an Unternehmen (inkl. Finanzunternehmen)	204.900,00	209.900,00	-5.000,00

1. Nachtragsvoranschlag 2020

NVA Finanzierungshaushalt Bereichsbudget 1. und 2. Ebene (Anlage 1b)

Gemeinde Wienerwald

Dienstleistungen (Gruppe 8)

MVAG	Mittelverwendungs- und aufbringungsgruppen (1. und 2. Ebene)	VA 2020 inkl. NVA	VA 2020	1. NVA
3234	Transferzahlungen an Haushalte und Organisationen ohne Erwerbscharakter			
3235	Transferzahlungen an das Ausland			
3236	Investitions- und Tilgungszuschüsse zwischen Unternehmungen und Betrieben der Gebietskörperschaft und der Gebietskörperschaft			
324	Auszahlungen aus Finanzaufwand	61.300,00	68.900,00	-7.600,00
3241	Auszahlungen für Zinsaufwand, für Finanzierungsleasing, für Forderungskauf, für Finanzschulden und derivative Finanzinstrumente m	61.300,00	68.900,00	-7.600,00
3242	Auszahlungen für Zinsen aus derivativen Finanzinstrumenten ohne Grundgeschäft			
3243	Auszahlung aus Gewinnentnahmen von marktbestimmten Betrieben			
3244	Sonstige Auszahlungen aus Finanzaufwendungen			
32	Summe Auszahlungen operative Gebarung	1.383.200,00	1.253.300,00	129.900,00
SA1	Saldo (1) Geldfluss aus der Operativen Gebarung (31 – 32)	343.600,00	535.000,00	-191.400,00
331	Einzahlungen aus der Investitionstätigkeit	99.000,00	242.000,00	-143.000,00
3311	Einzahlungen aus der Veräußerung von immateriellem Vermögen			
3312	Einzahlungen aus der Veräußerung von Grundstücken und Grundstückeinrichtungen	99.000,00	242.000,00	-143.000,00
3313	Einzahlungen aus der Veräußerung von Gebäuden und Bauten			
3314	Einzahlungen aus der Veräußerung von technischen Anlagen, Fahrzeuge und Maschinen			
3315	Einzahlungen aus der Veräußerung von Amts-, Betriebs- und Geschäftsausstattung			
3316	Einzahlungen aus der Veräußerung von Kulturgütern			
3317	Einzahlungen aus der Veräußerung von Beteiligungen			
332	Einzahlungen aus der Rückzahlung von Darlehen sowie gewährten Vorschüssen	0,00	0,00	0,00
3321	Einzahlungen aus Darlehen an Träger des öffentlichen Rechts			
3322	Einzahlungen aus Darlehen an Beteiligungen			
3323	Einzahlungen aus Darlehen an Unternehmen und Haushalte			
3325	Einzahlungen aus Vorschüssen und Anzahlungen			
333	Einzahlungen aus Kapitaltransfers	172.000,00	6.000,00	166.000,00
3331	Kapitaltransferzahlungen von Trägern des öffentlichen Rechts	91.500,00	6.000,00	85.500,00
3332	Kapitaltransferzahlungen von Beteiligungen			
3333	Kapitaltransferzahlungen von Unternehmen			
3334	Kapitaltransferzahlungen von Haushalten und Organisationen ohne Erwerbscharakter	80.500,00		80.500,00
3335	Kapitaltransferzahlungen vom Ausland			
33	Summe Einzahlungen investive Gebarung	271.000,00	248.000,00	23.000,00
341	Auszahlungen aus der Investitionstätigkeit	300.500,00	809.400,00	-508.900,00
3411	Auszahlungen für den Erwerb von immateriellem Vermögen	27.000,00	100.000,00	-73.000,00
3412	Auszahlungen für den Erwerb von Grundstücken und Grundstückseinrichtungen	253.400,00	634.400,00	-381.000,00

1. Nachtragsvoranschlag 2020

Gemeinde Wienerwald

NVA Finanzierungshaushalt Bereichsbudget 1. und 2. Ebene (Anlage 1b)

Dienstleistungen (Gruppe 8)

MVAG	Mittelverwendungs- und aufbringungsgruppen (1. und 2. Ebene)	VA 2020 inkl. NVA	VA 2020	1. NVA
3413	Auszahlungen für den Erwerb von Gebäuden und Bauten	5.000,00	70.000,00	-65.000,00
3414	Auszahlungen für den Erwerb von technischen Anlagen, Fahrzeuge und Maschinen	11.300,00	3.000,00	8.300,00
3415	Auszahlungen für den Erwerb von Amts-, Betriebs- und Geschäftsausstattung	3.800,00	2.000,00	1.800,00
3416	Auszahlungen für den Erwerb von Kulturgütern			
3417	Auszahlungen für den Erwerb von Beteiligungen			
342	Auszahlungen von gewährten Darlehen sowie gewährten Vorschüssen	0,00	0,00	0,00
3421	Auszahlung von Darlehen an Träger des öffentlichen Rechts			
3422	Auszahlung von Darlehen an Beteiligungen			
3423	Auszahlung von Darlehen an Unternehmen und Haushalte			
3425	Auszahlungen von Vorschüssen und Anzahlungen			
343	Auszahlungen aus Kapitaltransfers	39.000,00	30.000,00	9.000,00
3431	Kapitaltransferzahlungen an Träger des öffentlichen Rechts			
3432	Kapitaltransferzahlungen an Beteiligungen			
3433	Kapitaltransferzahlungen an Unternehmen (Finanzunternehmen)	39.000,00	30.000,00	9.000,00
3434	Kapitaltransferzahlungen an Haushalte und Organisationen ohne Erwerbscharakter			
3435	Kapitaltransferzahlungen an das Ausland			
34	Summe Auszahlungen investive Gebarung	339.500,00	839.400,00	-499.900,00
SA2	Saldo (2) Geldfluss aus der Investiven Gebarung (33 – 34)	-68.500,00	-591.400,00	522.900,00
SA3	Saldo (3) Nettofinanzierungssaldo (Saldo 1 + Saldo 2)	275.100,00	-56.400,00	331.500,00
351	Einzahlungen aus der Aufnahme von Finanzschulden	0,00	3.500,00	-3.500,00
3511	Einzahlungen aus empfangenen Darlehen von öffentlichen Körperschaften und Rechtsträgern		3.500,00	-3.500,00
3512	Einzahlungen aus empfangenen Darlehen von Beteiligungen			
3513	Einzahlungen aus empfangenen Darlehen von Unternehmen und privaten Haushalten			
3514	Einzahlungen aus Finanzschulden (Finanzunternehmen)			
353	Einzahlungen infolge eines Kapitaltausch bei derivativen Finanzinstrumenten mit Grundgeschäft	0,00	0,00	0,00
3530	Einzahlungen infolge eines Kapitaltausch bei derivativen Finanzinstrumenten mit Grundgeschäft			
355	Einzahlungen aus dem Abgang von Finanzinstrumenten	0,00	0,00	0,00
3550	Einzahlungen aus dem Abgang von Finanzinstrumenten			
35	Summe Einzahlungen aus der Finanzierungstätigkeit	0,00	3.500,00	-3.500,00
361	Auszahlungen aus der Tilgung von Finanzschulden	422.100,00	354.500,00	67.600,00
3611	Auszahlungen aus empfangenen Darlehen von öffentlichen Körperschaften und Rechtsträgern			

Dienstleistungen (Gruppe 8)

MVAG	Mittelverwendungs- und aufbringungsgruppen (1. und 2. Ebene)	VA 2020 inkl. NVA	VA 2020	1. NVA
3612	Auszahlungen aus empfangenen Darlehen von Beteiligungen			
3613	Auszahlungen aus empfangenen Darlehen von Unternehmen und privaten Haushalten			
3614	Auszahlungen aus Finanzschulden	422.100,00	354.500,00	67.600,00
3615	Auszahlung aus der Rückzahlung von Leasingverbindlichkeiten			
363	Auszahlungen infolge eines Kapitaltausch bei derivativen Finanzinstrumenten mit Grundgeschäft	0,00	0,00	0,00
3630	Auszahlungen infolge eines Kapitaltausch bei derivativen Finanzinstrumenten mit Grundgeschäft			
365	Auszahlungen für den Erwerb von Finanzinstrumenten	0,00	0,00	0,00
3650	Auszahlungen für den Erwerb von Finanzinstrumenten			
36	Summe Auszahlungen aus der Finanzierungstätigkeit	422.100,00	354.500,00	67.600,00
SA4	Saldo (4) Geldfluss aus der Finanzierungstätigkeit (35 – 36)	-422.100,00	-351.000,00	-71.100,00
SA5	Saldo (5) Geldfluss aus der voranschlagswirksamen Gebarung (Saldo 3 + Saldo 4)	-147.000,00	-407.400,00	260.400,00

1. Nachtragsvoranschlag 2020

NVA Finanzierungshaushalt Bereichsbudget 1. und 2. Ebene (Anlage 1b)

Gemeinde Wienerwald

Finanzwirtschaft (Gruppe 9)

MVAG	Mittelverwendungs- und aufbringungsgruppen (1. und 2. Ebene)	VA 2020 inkl. NVA	VA 2020	1. NVA
311	Einzahlungen aus der operativen Verwaltungstätigkeit	2.901.200,00	3.181.900,00	-280.700,00
3111	Einzahlungen aus eigenen Abgaben	711.800,00	697.500,00	14.300,00
3112	Einzahlungen aus Ertragsanteilen	2.174.000,00	2.469.000,00	-295.000,00
3113	Einzahlungen aus Gebühren			
3114	Einzahlungen aus Leistungen	3.300,00	3.300,00	
3115	Einzahlungen aus Besitz und wirtschaftlicher Tätigkeit			
3116	Einzahlungen aus Veräußerung von geringwertigen Wirtschaftsgütern (GWG) und sonstige Einzahlungen	12.100,00	12.100,00	
312	Einzahlungen aus Transfers (ohne Kapitaltransfers)	418.500,00	282.000,00	136.500,00
3121	Transferzahlungen von Trägern des öffentlichen Rechts	393.500,00	252.000,00	141.500,00
3122	Transferzahlungen von Beteiligungen	25.000,00	30.000,00	-5.000,00
3123	Transferzahlungen von Unternehmen (inkl. Finanzunternehmen)			
3124	Transferzahlungen von Haushalte und Organisationen ohne Erwerbscharakter			
3125	Transferzahlungen vom Ausland			
3126	Investitions- und Tilgungszuschüsse zwischen Unternehmungen und Betrieben der Gebietskörperschaft und der Gebietskörperschaft			
313	Einzahlungen aus Finanzerträgen	100,00	300,00	-200,00
3131	Einzahlungen aus Zinserträgen	100,00	300,00	-200,00
3133	Einzahlungen aus Gewinnentnahmen von marktbestimmten Betrieben			
3134	Sonstige Einzahlungen aus Finanzerträgen			
3135	Einzahlungen aus Dividenden/Gewinnausschüttungen			
31	Summe Einzahlungen operative Gebarung	3.319.800,00	3.464.200,00	-144.400,00
321	Auszahlungen aus Personalaufwand	19.300,00	17.800,00	1.500,00
3211	Auszahlungen für Personalaufwand Bezüge, Nebengebühren, und Mehrleistungsvergütungen)	15.400,00	14.200,00	1.200,00
3212	Auszahlungen für gesetzliche und freiwillige Sozialaufwendungen	3.900,00	3.600,00	300,00
3213	Auszahlungen aus sonstigem Personalaufwand			
322	Auszahlungen aus Sachaufwand (ohne Transferaufwand)	6.400,00	261.500,00	-255.100,00
3221	Auszahlungen für Gebrauchs- und Verbrauchsgüter, Handelswaren	300,00	300,00	
3222	Auszahlungen für Verwaltungs- und Betriebsaufwand			
3223	Auszahlungen für Leasing- und Mietaufwand	3.100,00		3.100,00
3224	Auszahlungen für Instandhaltung			
3225	Sonstige Auszahlungen aus Sachaufwand	3.000,00	261.200,00	-258.200,00
323	Auszahlungen aus Transfers (ohne Kapitaltransfers)	0,00	0,00	0,00
3231	Transferzahlungen an Träger des öffentlichen Rechts			
3232	Transferzahlungen an Beteiligungen			
3233	Transferzahlungen an Unternehmen (inkl. Finanzunternehmen)			

1. Nachtragsvoranschlag 2020

NVA Finanzierungshaushalt Bereichsbudget 1. und 2. Ebene (Anlage 1b)

Gemeinde Wienerwald

Finanzwirtschaft (Gruppe 9)

MVAG	Mittelverwendungs- und aufbringungsgruppen (1. und 2. Ebene)	VA 2020 inkl. NVA	VA 2020	1. NVA
3234	Transferzahlungen an Haushalte und Organisationen ohne Erwerbscharakter			
3235	Transferzahlungen an das Ausland			
3236	Investitions- und Tilgungszuschüsse zwischen Unternehmungen und Betrieben der Gebietskörperschaft und der Gebietskörperschaft			
324	Auszahlungen aus Finanzaufwand	2.300,00	2.300,00	0,00
3241	Auszahlungen für Zinsaufwand, für Finanzierungsleasing, für Forderungskauf, für Finanzschulden und derivative Finanzinstrumente m			
3242	Auszahlungen für Zinsen aus derivativen Finanzinstrumenten ohne Grundgeschäft			
3243	Auszahlung aus Gewinnentnahmen von marktbestimmten Betrieben			
3244	Sonstige Auszahlungen aus Finanzaufwendungen	2.300,00	2.300,00	
32	Summe Auszahlungen operative Gebarung	28.000,00	281.600,00	-253.600,00
SA1	Saldo (1) Geldfluss aus der Operativen Gebarung (31 – 32)	3.291.800,00	3.182.600,00	109.200,00
331	Einzahlungen aus der Investitionstätigkeit	0,00	0,00	0,00
3311	Einzahlungen aus der Veräußerung von immateriellem Vermögen			
3312	Einzahlungen aus der Veräußerung von Grundstücken und Grundstückeinrichtungen			
3313	Einzahlungen aus der Veräußerung von Gebäuden und Bauten			
3314	Einzahlungen aus der Veräußerung von technischen Anlagen, Fahrzeuge und Maschinen			
3315	Einzahlungen aus der Veräußerung von Amts-, Betriebs- und Geschäftsausstattung			
3316	Einzahlungen aus der Veräußerung von Kulturgütern			
3317	Einzahlungen aus der Veräußerung von Beteiligungen			
332	Einzahlungen aus der Rückzahlung von Darlehen sowie gewährten Vorschüssen	0,00	0,00	0,00
3321	Einzahlungen aus Darlehen an Träger des öffentlichen Rechts			
3322	Einzahlungen aus Darlehen an Beteiligungen			
3323	Einzahlungen aus Darlehen an Unternehmen und Haushalte			
3325	Einzahlungen aus Vorschüssen und Anzahlungen			
333	Einzahlungen aus Kapitaltransfers	0,00	0,00	0,00
3331	Kapitaltransferzahlungen von Trägern des öffentlichen Rechts			
3332	Kapitaltransferzahlungen von Beteiligungen			
3333	Kapitaltransferzahlungen von Unternehmen			
3334	Kapitaltransferzahlungen von Haushalten und Organisationen ohne Erwerbscharakter			
3335	Kapitaltransferzahlungen vom Ausland			
33	Summe Einzahlungen investive Gebarung	0,00	0,00	0,00
341	Auszahlungen aus der Investitionstätigkeit	0,00	0,00	0,00
3411	Auszahlungen für den Erwerb von immateriellem Vermögen			
3412	Auszahlungen für den Erwerb von Grundstücken und Grundstückseinrichtungen			

1. Nachtragsvoranschlag 2020

Gemeinde Wienerwald

NVA Finanzierungshaushalt Bereichsbudget 1. und 2. Ebene (Anlage 1b)

Finanzwirtschaft (Gruppe 9)

MVAG	Mittelverwendungs- und aufbringungsgruppen (1. und 2. Ebene)	VA 2020 inkl. NVA	VA 2020	1. NVA
3413	Auszahlungen für den Erwerb von Gebäuden und Bauten			
3414	Auszahlungen für den Erwerb von technischen Anlagen, Fahrzeuge und Maschinen			
3415	Auszahlungen für den Erwerb von Amts-, Betriebs- und Geschäftsausstattung			
3416	Auszahlungen für den Erwerb von Kulturgütern			
3417	Auszahlungen für den Erwerb von Beteiligungen			
342	Auszahlungen von gewährten Darlehen sowie gewährten Vorschüssen	0,00	0,00	0,00
3421	Auszahlung von Darlehen an Träger des öffentlichen Rechts			
3422	Auszahlung von Darlehen an Beteiligungen			
3423	Auszahlung von Darlehen an Unternehmen und Haushalte			
3425	Auszahlungen von Vorschüssen und Anzahlungen			
343	Auszahlungen aus Kapitaltransfers	0,00	0,00	0,00
3431	Kapitaltransferzahlungen an Träger des öffentlichen Rechts			
3432	Kapitaltransferzahlungen an Beteiligungen			
3433	Kapitaltransferzahlungen an Unternehmen (Finanzunternehmen)			
3434	Kapitaltransferzahlungen an Haushalte und Organisationen ohne Erwerbscharakter			
3435	Kapitaltransferzahlungen an das Ausland			
34	Summe Auszahlungen investive Gebarung	0,00	0,00	0,00
SA2	Saldo (2) Geldfluss aus der Investiven Gebarung (33 – 34)	0,00	0,00	0,00
SA3	Saldo (3) Nettofinanzierungssaldo (Saldo 1 + Saldo 2)	3.291.800,00	3.182.600,00	109.200,00
351	Einzahlungen aus der Aufnahme von Finanzschulden	0,00	0,00	0,00
3511	Einzahlungen aus empfangenen Darlehen von öffentlichen Körperschaften und Rechtsträgern			
3512	Einzahlungen aus empfangenen Darlehen von Beteiligungen			
3513	Einzahlungen aus empfangenen Darlehen von Unternehmen und privaten Haushalten			
3514	Einzahlungen aus Finanzschulden (Finanzunternehmen)			
353	Einzahlungen infolge eines Kapitaltausch bei derivativen Finanzinstrumenten mit Grundgeschäft	0,00	0,00	0,00
3530	Einzahlungen infolge eines Kapitaltausch bei derivativen Finanzinstrumenten mit Grundgeschäft			
355	Einzahlungen aus dem Abgang von Finanzinstrumenten	0,00	0,00	0,00
3550	Einzahlungen aus dem Abgang von Finanzinstrumenten			
35	Summe Einzahlungen aus der Finanzierungstätigkeit	0,00	0,00	0,00
361	Auszahlungen aus der Tilgung von Finanzschulden	0,00	0,00	0,00
3611	Auszahlungen aus empfangenen Darlehen von öffentlichen Körperschaften und Rechtsträgern			

Finanzwirtschaft (Gruppe 9)

MVAG	Mittelverwendungs- und aufbringungsgruppen (1. und 2. Ebene)	VA 2020 inkl. NVA	VA 2020	1. NVA
3612	Auszahlungen aus empfangenen Darlehen von Beteiligungen			
3613	Auszahlungen aus empfangenen Darlehen von Unternehmen und privaten Haushalten			
3614	Auszahlungen aus Finanzschulden			
3615	Auszahlung aus der Rückzahlung von Leasingverbindlichkeiten			
363	Auszahlungen infolge eines Kapitaltausch bei derivativen Finanzinstrumenten mit Grundgeschäft	0,00	0,00	0,00
3630	Auszahlungen infolge eines Kapitaltausch bei derivativen Finanzinstrumenten mit Grundgeschäft			
365	Auszahlungen für den Erwerb von Finanzinstrumenten	0,00	0,00	0,00
3650	Auszahlungen für den Erwerb von Finanzinstrumenten			
36	Summe Auszahlungen aus der Finanzierungstätigkeit	0,00	0,00	0,00
SA4	Saldo (4) Geldfluss aus der Finanzierungstätigkeit (35 – 36)	0,00	0,00	0,00
SA5	Saldo (5) Geldfluss aus der voranschlagswirksamen Gebarung (Saldo 3 + Saldo 4)	3.291.800,00	3.182.600,00	109.200,00

Querschnitt (Anlage 5b)

Bezeichnung	Zuordnung der Aufwands- und Ertragsgruppen	Summe Haushalt	davon A 85 - 89	Summe ohne A 85 - 89	
I. Querschnitt					
Erträge der operativen Gebarung / Einzahlungen aus Abgaben					
10	Einzahlungen aus eigenen Abgaben	Unterklassen 83 bis 85 ohne Gruppen 852, 858 und 859	744.800,00	33.000,00	711.800,00
11	Erträge aus Ertragsanteilen	Gruppen 858 und 859	2.174.000,00		2.174.000,00
12	Gebühren für die Benützung von Gemeindevorrichtungen und -anlagen	Gruppe 852	1.336.400,00	1.316.500,00	19.900,00
13	Erträge aus Leistungen	Unterklasse 81 ohne Gruppen 811, 817, 818 und 819	185.800,00	49.000,00	136.800,00
14	Erträge aus Besitz und wirtschaftlicher Tätigkeit	Gruppen 811, 820, 822, 823	72.100,00	24.200,00	47.900,00
15	Transfererträge von Trägern des öffentlichen Rechts	Gruppen 860 bis 863, 888	460.200,00	117.200,00	343.000,00
16	Sonstige Transfererträge	Gruppen 809, 864 bis 868, 880	64.100,00	24.100,00	40.000,00
17	Gewinnentnahmen der Gemeinde von Unternehmungen und marktbestimmten Betrieben der Gemeinde (A 85-89)	Gruppe 869 und 879			
18	Erträge aus Veräußerungen und sonstige Erträge	Gruppen 814, 815, 824, 827, 828 und 829	212.200,00	21.900,00	190.300,00
19	Summe 1 (Erträge)		5.249.600,00	1.585.900,00	3.663.700,00
Aufwendungen der operativen Gebarung					
20	Personalaufwand	Klasse 5 ohne nicht finanzierungswirksame Konten	996.600,00	136.300,00	860.300,00
21	Pensionen und sonstige Ruhebezüge	Gruppen 760, 761	25.700,00		25.700,00
22	Bezüge der gewählten Organe	Gruppe 721	220.100,00		220.100,00
23	Gebrauchs- und Verbrauchsgüter, Handelswaren	Klasse 4	219.500,00	92.500,00	127.000,00
24	Verwaltungs- und Betriebsaufwand	Klasse 6 ohne Gruppen 650 bis 655, 657, 658, 680 bis 687, 689, 690, 694 bis 699; Unterklassen 70 bis 72 ohne Gruppen 706 und 721; Gruppe 790	1.499.000,00	333.000,00	1.166.000,00
25	Zinsen für Finanzschulden	Gruppen 650, 651, 653 und 657	65.000,00	59.900,00	5.100,00
26	Laufende Transfers an Träger des öffentlichen Rechts	Gruppen 750 bis 754	1.368.100,00	63.600,00	1.304.500,00
27	Sonstige laufende Transfers	Gruppen 755 bis 757, 759, 764, 768, 780 und 781	278.900,00	204.900,00	74.000,00
28	Gewinnentnahmen der Gemeinde von Unternehmungen und marktbestimmten Betrieben der Gemeinde (A 85-89)	Gruppe 769			
29	Summe 2 (Aufwendungen)		4.672.900,00	890.200,00	3.782.700,00
91	SALDO 1: Ergebnis der operativen Gebarung	Summe 1 minus Summe 2	576.700,00	695.700,00	-119.000,00

Bezeichnung	Zuordnung Abgang/Zugang zu den Bestandskonten und der Kapitaltransferkonten	Summe Haushalt	davon A 85 - 89	Summe ohne A 85 - 89
Vermögensgebarung mit Kapitaltransfers ohne Finanztransaktionen				
30 Veräußerung von unbeweglichem Vermögen	Unterklassen 00, 01, 05 und 06; Gruppen 801, 802 und 805 (bei unbeweglichen Kulturgütern)	431.900,00	70.000,00	361.900,00
31 Veräußerung von beweglichem Vermögen	Unterklassen 02 bis 04; Gruppen 100, 113, 120, 150, 159, 170 und 175; Gruppen 803, 804 und 805 (bei beweglichen Kulturgütern)			
32 Veräußerung von immateriellen Vermögenswerten	Unterklasse 07			
33 Investitionszuschüsse (erhaltene Kapitaltransfers) von Trägern des öffentlichen Rechts	Gruppen 300 bis 303, 309, 871	235.600,00	80.000,00	155.600,00
34 Sonstige Investitionszuschüsse (erhaltene Kapitaltransfers)	Gruppen 304 bis 308	80.500,00	80.500,00	
39 Summe 3 (Vermögensgebarung mit Kapitaltransfer ohne Finanztransaktionen)		748.000,00	230.500,00	517.500,00
Vermögensgebarung und Kapitaltransfers ohne Finanztransaktionen				
40 Erwerb von unbeweglichem Vermögen	Unterklassen 00, 01 und 05; Gruppen 060, 061 und 063	570.900,00	137.500,00	433.400,00
41 Erwerb von beweglichem Vermögen, Aktivierte Vorräte	Unterklassen 02 bis 04; Gruppe 062; Gruppen 100, 113, 120, 150, 159, 170 und 175	37.300,00	3.800,00	33.500,00
42 Erwerb von immateriellen Vermögenswerten	Unterklasse 07	47.600,00	27.000,00	20.600,00
43 Kapitaltransfers an Träger des öffentlichen Rechts	Gruppen 130 und 135; Gruppen 770 bis 774	33.800,00		33.800,00
44 Sonstige Kapitaltransfers	Gruppen 775 bis 779, 785 und 786	58.000,00	24.000,00	34.000,00
49 Summe 4 (Vermögensgebarung und Kapitaltransfer ohne Finanztransaktionen)		747.600,00	192.300,00	555.300,00
92 SALDO 2: Saldo der Vermögensgebarung ohne Finanztransaktionen	Summe 3 minus Summe 4	400,00	38.200,00	-37.800,00

Bezeichnung	Zuordnung der Gruppen der Finanzierungsrechnung	nur A 85 - 89
Einzahlungen aus Finanztransaktionen		
50 Veräußerung von Beteiligungen und Wertpapieren	Unterklasse 08; Gruppen 223 und 224	
51 Entnahmen aus Zahlungsmittelreserven	Gruppen 293, 294 und 295	
52 Einzahlungen aus der Rückzahlung von Darlehen an Träger des öffentlichen Rechts	Gruppen 240 bis 244	
53 Einzahlungen aus der Rückzahlung von Darlehen an andere und von Bezugsvorschüssen	Gruppen 245 bis 249 und 273	
54 Aufnahme von Finanzschulden von Trägern des öffentlichen Rechts	Gruppen 340 bis 344, 350 bis 354	
55 Aufnahme von Finanzschulden von anderen	Unterklasse 32; Gruppen 345 bis 349, 355 bis 357	
58 Ausgleichszahlungen aus Finanzderivaten	Gruppen 821 und 826	
59 Summe 5 (Einzahlungen aus Finanztransaktionen)		0,00
Auszahlungen aus Finanztransaktionen		
60 Erwerb von Beteiligungen und Wertpapieren	Unterklasse 08; Gruppen 223 und 224	
61 Zuführung an Zahlungsmittelreserven	Gruppen 293, 294 und 295	
62 Gewährung von Darlehen an Träger des öffentlichen Rechts	Gruppen 240 bis 244	
63 Gewährung von Darlehen an andere und von Bezugsvorschüssen	Gruppen 245 bis 249 und 273	
64 Rückzahlung von Finanzschulden bei Trägern des öffentlichen Rechts	Gruppen 340 bis 344, 350 bis 354	
65 Rückzahlung von Finanzschulden bei anderen	Unterklasse 32; Gruppen 345 bis 349, 355 bis 357	404.700,00
68 Ausgleichszahlungen aus Finanzderivaten	Gruppen 652, 655 und 658	
69 Summe 6 (Auszahlungen aus Finanztransaktionen)		404.700,00
93 SALDO 3: Saldo der Finanztransaktionen	Summe 5 minus Summe 6	-404.700,00
94 SALDO 4:	Summe der Salden 1, 2 und 3	329.200,00
II. Ableitung des Finanzierungssaldos		
70 Jahresergebnis Haushalt ohne A 85 - 89 und ohne Finanztransaktionen	Saldo 1 plus Saldo 2	-156.800,00
71 Überrechnung Jahresergebnis A 85 - 89	Saldo 4 der Spalte "nur A 85 - 89"	329.200,00
95 Finanzierungssaldo ('vorläufiges Maastricht-Ergebnis')		172.400,00

1. NVA Ergebnis- und Finanzierungsvoranschlag Detailnachweis

	MVAG EH	MVAG FH	QU	Ergebnisvoranschlag			Finanzierungsvoranschlag		
				VA 2020 inkl. NVA	VA 2020	1. NVA	VA 2020 inkl. NVA	VA 2020	1. NVA
0 Vertretungskörper und allgemeine Verwaltung									
00	Gewählte Gemeindeorgane								
000	Gewählte Gemeindeorgane								
000000	Gemeindevertretung								
Operative Gebarung									
SU 21 / 31	Summe Erträge / Einzahlungen operative Gebarung			0,00	0,00	0,00	0,00	0,00	0,00
1/000000-582000	Sonstige Dienstgeberbeiträge zur sozialen Sicherheit	2212	3212	20	900,00	900,00		900,00	900,00
1/000000-670000	Versicherungen	2222	3222	24	1.500,00	1.500,00		1.500,00	1.500,00
1/000000-721000	Bezüge der Gemeindeorgane	2225	3225	22	206.600,00	204.600,00	2.000,00	206.600,00	204.600,00
1/000000-721100	Diäten Reisegebühren	2225	3225	22	500,00	1.000,00	-500,00	500,00	1.000,00
1/000000-721200	DGB/BVA Mandatare	2225	3225	22	13.000,00	12.700,00	300,00	13.000,00	12.700,00
1/000000-723000	Amtspauschalien und Repräsentationen	2225	3225	24	3.000,00	3.000,00		3.000,00	3.000,00
1/000000-760000	Pensionen und sonstige Ruhebezüge einschließlich DGB	2234	3234	21	25.700,00	26.700,00	-1.000,00	25.700,00	26.700,00
SU 22 / 32	Summe Aufwendungen / Auszahlungen operative Gebarung				251.200,00	250.400,00	800,00	251.200,00	250.400,00
SA 0 / SA 1	(0) Nettoergebnis (21 - 22) / (1) Geldfluss operative Gebarung (31 - 32)				-251.200,00	-250.400,00	-800,00	-251.200,00	-250.400,00
SU 23	Summe Haushaltsrücklagen				0,00	0,00	0,00	0,00	0,00
SA00	Nettoergebnis nach Zuw./Entn. Haushaltsrücklagen (Saldo 0 +/- SU23)				-251.200,00	-250.400,00	-800,00		
Investive Gebarung									
SU 33	Summe Einzahlungen investive Gebarung						0,00	0,00	0,00
SU 34	Summe Auszahlungen investive Gebarung						0,00	0,00	0,00
SA2	Saldo (2) Geldfluss aus der Investiven Gebarung (33 - 34)						0,00	0,00	0,00
SA3	Saldo (3) Nettofinanzierungssaldo (Saldo 1 + Saldo 2)						-251.200,00	-250.400,00	-800,00
Finanzierungstätigkeit									
SU 35	Summe Einzahlungen aus der Finanzierungstätigkeit						0,00	0,00	0,00
SU 36	Summe Auszahlungen aus der Finanzierungstätigkeit						0,00	0,00	0,00
SA4	Saldo (4) Geldfluss aus der Finanzierungstätigkeit (35 - 36)						0,00	0,00	0,00
SA5	Saldo (5) Geldfluss aus der voranschlagswirksamen Gebarung (Saldo 3 + Saldo 4)						-251.200,00	-250.400,00	-800,00
01	Hauptverwaltung								
010	Zentralamt								
010000	Gemeindeamt								
Operative Gebarung									
2/010000+808000	Erlöse Verkauf Druckerzeugnisse, Waren	2116	3116	16	400,00	100,00	300,00	400,00	100,00
SU 21 / 31	Summe Erträge / Einzahlungen operative Gebarung				400,00	100,00	300,00	400,00	100,00

1. Nachtragsvoranschlag 2020

Gemeinde Wienerwald

NVA Ergebnis- und Finanzierungsvoranschlag Detailnachweis

		MVAG	MVAG	QU	Ergebnisvoranschlag			Finanzierungsvoranschlag		
		EH	FH		VA 2020 inkl. NVA	VA 2020	1. NVA	VA 2020 inkl. NVA	VA 2020	1. NVA
1/010000-400000	Geringwertige Wirtschaftsgüter (GWG)	2221	3221	23	2.000,00	2.000,00		2.000,00	2.000,00	
1/010000-454000	Reinigungsmittel	2221	3221	23	1.500,00	1.000,00	500,00	1.500,00	1.000,00	500,00
1/010000-456000	Schreib-, Zeichen- und sonstige Büromittel	2221	3221	23	1.500,00	1.500,00		1.500,00	1.500,00	
1/010000-457000	Druckwerke	2221	3221	23	1.200,00	1.200,00		1.200,00	1.200,00	
1/010000-459000	Sonstige Verbrauchsgüter	2221	3221	23	500,00	500,00		500,00	500,00	
1/010000-510000	Geldbezüge der Vertragsbediensteten der Verwaltung	2211	3211	20	108.000,00	109.300,00	-1.300,00	108.000,00	109.300,00	-1.300,00
1/010000-511000	Geldbezüge der Vertragsbediensteten in handwerklicher Verwendung	2211	3211	20	9.800,00	10.100,00	-300,00	9.800,00	10.100,00	-300,00
1/010000-569000	Sonstige Nebengebühren	2211	3211	20	8.600,00	100,00	8.500,00	8.600,00	100,00	8.500,00
1/010000-580000	DGB zum Ausgleichsfonds für Familienbeihilfen	2212	3212	20	4.900,00	5.400,00	-500,00	4.900,00	5.400,00	-500,00
1/010000-582000	Sonstige Dienstgeberbeiträge zur sozialen Sicherheit	2212	3212	20	27.100,00	24.000,00	3.100,00	27.100,00	24.000,00	3.100,00
1/010000-582100	MV-Kassen-Beiträge	2212	3212	20		1.800,00	-1.800,00		1.800,00	-1.800,00
1/010000-590000	Freiwillige Sozialleistungen	2212	3212	20	600,00		600,00	600,00		600,00
1/010000-592000	Dotierung von Rückstellungen für Jubiläumszuwendungen	2214			2.000,00	400,00	1.600,00			
1/010000-616000	Instandhaltung von Maschinen (Kopierverrechnung)	2224	3224	24				1.400,00		1.400,00
1/010000-630000	Postdienste	2222	3222	24	11.000,00	13.000,00	-2.000,00	11.000,00	13.000,00	-2.000,00
1/010000-631000	Telekommunikationsdienste	2222	3222	24	5.500,00	4.500,00	1.000,00	5.500,00	4.500,00	1.000,00
1/010000-640000	Rechts- und Beratungsaufwand	2222	3222	24	5.000,00	10.000,00	-5.000,00	5.000,00	10.000,00	-5.000,00
1/010000-670000	Versicherungen	2222	3222	24	4.500,00	4.500,00		4.500,00	4.500,00	
1/010000-680000	Planmäßige Abschreibung	2226			400,00		400,00			
1/010000-700000	Software - laufende Entgelte (SaaS)	2223	3223	24	4.800,00		4.800,00	4.800,00		4.800,00
1/010000-700500	Miete Kopiergeräte	2223	3223	24	5.000,00	5.000,00		5.000,00	5.000,00	
1/010000-724000	Reisegebühren	2225	3225	24	500,00	900,00	-400,00	500,00	900,00	-400,00
1/010000-728000	Entgelte für sonstige Leistungen	2225	3225	24	3.000,00	3.000,00		3.000,00	3.000,00	
1/010000-728500	Softwarewartung	2225	3225	24	4.000,00	10.000,00	-6.000,00	4.000,00	10.000,00	-6.000,00
SU 22 / 32	Summe Aufwendungen / Auszahlungen operative Gebarung				211.400,00	208.200,00	3.200,00	210.400,00	207.800,00	2.600,00
SA 0 / SA 1	(0) Nettoergebnis (21 - 22) / (1) Geldfluss operative Gebarung (31 - 32)				-211.000,00	-208.100,00	-2.900,00	-210.000,00	-207.700,00	-2.300,00
SU 23	Summe Haushaltsrücklagen				0,00	0,00	0,00	0,00	0,00	0,00
SA00	Nettoergebnis nach Zuw./Entn. Haushaltsrücklagen (Saldo 0 +/- SU23)				-211.000,00	-208.100,00	-2.900,00			
Investive Gebarung										
SU 33	Summe Einzahlungen investive Gebarung							0,00	0,00	0,00
1/010000-042000	Amts-, Betriebs- und Geschäftsausstattung		3415	41				2.500,00		2.500,00
1/010000-070000	Softwarelizenzen		3411	42				1.700,00		1.700,00
SU 34	Summe Auszahlungen investive Gebarung							4.200,00	0,00	4.200,00

1. Nachtragsvoranschlag 2020

Gemeinde Wienerwald

NVA Ergebnis- und Finanzierungsvoranschlag Detailnachweis

	MVAG	MVAG	QU	Ergebnisvoranschlag			Finanzierungsvoranschlag						
				EH	FH	VA 2020 inkl. NVA	VA 2020	1. NVA	VA 2020 inkl. NVA	VA 2020	1. NVA		
SA2				Saldo (2) Geldfluss aus der Investiven Gebarung (33 – 34)				-4.200,00	0,00	-4.200,00			
SA3				Saldo (3) Nettofinanzierungssaldo (Saldo 1 + Saldo 2)				-214.200,00	-207.700,00	-6.500,00			
Finanzierungstätigkeit													
SU 35				Summe Einzahlungen aus der Finanzierungstätigkeit				0,00	0,00	0,00			
SU 36				Summe Auszahlungen aus der Finanzierungstätigkeit				0,00	0,00	0,00			
SA4				Saldo (4) Geldfluss aus der Finanzierungstätigkeit (35 – 36)				0,00	0,00	0,00			
SA5				Saldo (5) Geldfluss aus der voranschlagswirksamen Gebarung (Saldo 3 + Saldo 4)				-214.200,00	-207.700,00	-6.500,00			
015 Pressestelle, Amtsblatt und Öffentlichkeitsarbeit													
015000 Gemeindezeitung													
Operative Gebarung													
2/015000+810000				Abonnements	2114	3114	13		100,00	-100,00	100,00	-100,00	
2/015000+810100				Erlöse Inserate	2114	3114	13	2.500,00	4.500,00	-2.000,00	2.500,00	4.500,00	-2.000,00
SU 21 / 31				Summe Erträge / Einzahlungen operative Gebarung				2.500,00	4.600,00	-2.100,00	2.500,00	4.600,00	-2.100,00
1/015000-457000				Druckkosten	2221	3221	23	3.500,00	7.500,00	-4.000,00	3.500,00	7.500,00	-4.000,00
1/015000-630000				Postdienste	2222	3222	24	900,00	1.700,00	-800,00	900,00	1.700,00	-800,00
1/015000-728000				Entgelte für sonstige Leistungen	2225	3225	24	1.700,00	3.500,00	-1.800,00	1.700,00	3.500,00	-1.800,00
SU 22 / 32				Summe Aufwendungen / Auszahlungen operative Gebarung				6.100,00	12.700,00	-6.600,00	6.100,00	12.700,00	-6.600,00
SA 0 / SA 1				(0) Nettoergebnis (21 - 22) / (1) Geldfluss operative Gebarung (31 – 32)				-3.600,00	-8.100,00	4.500,00	-3.600,00	-8.100,00	4.500,00
SU 23				Summe Haushaltsrücklagen				0,00	0,00	0,00	0,00	0,00	0,00
SA00				Nettoergebnis nach Zuw./Entn. Haushaltsrücklagen (Saldo 0 +/- SU23)				-3.600,00	-8.100,00	4.500,00			
Investive Gebarung													
SU 33				Summe Einzahlungen investive Gebarung					0,00	0,00	0,00	0,00	0,00
SU 34				Summe Auszahlungen investive Gebarung					0,00	0,00	0,00	0,00	0,00
SA2				Saldo (2) Geldfluss aus der Investiven Gebarung (33 – 34)					0,00	0,00	0,00	0,00	0,00
SA3				Saldo (3) Nettofinanzierungssaldo (Saldo 1 + Saldo 2)					-3.600,00	-8.100,00	4.500,00		
Finanzierungstätigkeit													
SU 35				Summe Einzahlungen aus der Finanzierungstätigkeit					0,00	0,00	0,00	0,00	0,00
SU 36				Summe Auszahlungen aus der Finanzierungstätigkeit					0,00	0,00	0,00	0,00	0,00
SA4				Saldo (4) Geldfluss aus der Finanzierungstätigkeit (35 – 36)					0,00	0,00	0,00	0,00	0,00
SA5				Saldo (5) Geldfluss aus der voranschlagswirksamen Gebarung (Saldo 3 + Saldo 4)					-3.600,00	-8.100,00	4.500,00		
019 Repräsentation													
019000 Repräsentationen													
Operative Gebarung													
SU 21 / 31				Summe Erträge / Einzahlungen operative Gebarung				0,00	0,00	0,00	0,00	0,00	0,00
1/019000-723000				Repräsentationsauslagen	2225	3225	24	1.500,00	1.500,00		1.500,00	1.500,00	
SU 22 / 32				Summe Aufwendungen / Auszahlungen operative Gebarung				1.500,00	1.500,00	0,00	1.500,00	1.500,00	0,00

1. Nachtragsvoranschlag 2020

Gemeinde Wienerwald

NVA Ergebnis- und Finanzierungsvoranschlag Detailnachweis

	MVAG	MVAG	QU	Ergebnisvoranschlag			Finanzierungsvoranschlag					
				EH	FH	VA 2020 inkl. NVA	VA 2020	1. NVA	VA 2020 inkl. NVA	VA 2020	1. NVA	
SA 0 / SA 1				(0) Nettoergebnis (21 - 22) / (1) Geldfluss operative Gebarung (31 – 32)			-1.500,00	-1.500,00	0,00	-1.500,00	-1.500,00	0,00
SU 23				Summe Haushaltsrücklagen			0,00	0,00	0,00	0,00	0,00	0,00
SA00				Nettoergebnis nach Zuw./Entn. Haushaltsrücklagen (Saldo 0 +/- SU23)			-1.500,00	-1.500,00	0,00			
Investive Gebarung												
SU 33				Summe Einzahlungen investive Gebarung						0,00	0,00	0,00
SU 34				Summe Auszahlungen investive Gebarung						0,00	0,00	0,00
SA2				Saldo (2) Geldfluss aus der Investiven Gebarung (33 – 34)						0,00	0,00	0,00
SA3				Saldo (3) Nettofinanzierungssaldo (Saldo 1 + Saldo 2)						-1.500,00	-1.500,00	0,00
Finanzierungstätigkeit												
SU 35				Summe Einzahlungen aus der Finanzierungstätigkeit						0,00	0,00	0,00
SU 36				Summe Auszahlungen aus der Finanzierungstätigkeit						0,00	0,00	0,00
SA4				Saldo (4) Geldfluss aus der Finanzierungstätigkeit (35 – 36)						0,00	0,00	0,00
SA5				Saldo (5) Geldfluss aus der voranschlagswirksamen Gebarung (Saldo 3 + Saldo 4)						-1.500,00	-1.500,00	0,00
02	Hauptverwaltung											
021	Statistisches Amt											
021000	Statistik											
Operative Gebarung												
2/021000+816000	Ersatz für statistische Erhebungen	2114	3114	13	200,00	200,00				200,00	200,00	
SU 21 / 31	Summe Erträge / Einzahlungen operative Gebarung				200,00	200,00	0,00	200,00	200,00	0,00	200,00	0,00
SU 22 / 32	Summe Aufwendungen / Auszahlungen operative Gebarung				0,00	0,00	0,00	0,00	0,00	0,00	0,00	0,00
SA 0 / SA 1	(0) Nettoergebnis (21 - 22) / (1) Geldfluss operative Gebarung (31 – 32)				200,00	200,00	0,00	200,00	200,00	0,00	200,00	0,00
SU 23	Summe Haushaltsrücklagen				0,00	0,00	0,00	0,00	0,00	0,00	0,00	0,00
SA00	Nettoergebnis nach Zuw./Entn. Haushaltsrücklagen (Saldo 0 +/- SU23)				200,00	200,00	0,00					
Investive Gebarung												
SU 33	Summe Einzahlungen investive Gebarung									0,00	0,00	0,00
SU 34	Summe Auszahlungen investive Gebarung									0,00	0,00	0,00
SA2	Saldo (2) Geldfluss aus der Investiven Gebarung (33 – 34)									0,00	0,00	0,00
SA3	Saldo (3) Nettofinanzierungssaldo (Saldo 1 + Saldo 2)									200,00	200,00	0,00
Finanzierungstätigkeit												
SU 35	Summe Einzahlungen aus der Finanzierungstätigkeit									0,00	0,00	0,00
SU 36	Summe Auszahlungen aus der Finanzierungstätigkeit									0,00	0,00	0,00
SA4	Saldo (4) Geldfluss aus der Finanzierungstätigkeit (35 – 36)									0,00	0,00	0,00
SA5	Saldo (5) Geldfluss aus der voranschlagswirksamen Gebarung (Saldo 3 + Saldo 4)									200,00	200,00	0,00

1. Nachtragsvoranschlag 2020

NVA Ergebnis- und Finanzierungsvoranschlag Detailnachweis

Gemeinde Wienerwald

		MVAG	MVAG	QU	Ergebnisvoranschlag			Finanzierungsvoranschlag		
		EH	FH		VA 2020 inkl. NVA	VA 2020	1. NVA	VA 2020 inkl. NVA	VA 2020	1. NVA
022	Standesamt									
022000	Standesamt									
Operative Gebarung										
SU 21 / 31	Summe Erträge / Einzahlungen operative Gebarung				0,00	0,00	0,00	0,00	0,00	0,00
1/022000-752000	Standesamts-/Staatsbürgerschafts- Verband Mödling	2231	3231	26	23.000,00	23.000,00		23.000,00	23.000,00	
SU 22 / 32	Summe Aufwendungen / Auszahlungen operative Gebarung				23.000,00	23.000,00	0,00	23.000,00	23.000,00	0,00
SA 0 / SA 1	(0) Nettoergebnis (21 - 22) / (1) Geldfluss operative Gebarung (31 - 32)				-23.000,00	-23.000,00	0,00	-23.000,00	-23.000,00	0,00
SU 23	Summe Haushaltsrücklagen				0,00	0,00	0,00	0,00	0,00	0,00
SA00	Nettoergebnis nach Zuw./Entn. Haushaltsrücklagen (Saldo 0 +/- SU23)				-23.000,00	-23.000,00	0,00			
Investive Gebarung										
SU 33	Summe Einzahlungen investive Gebarung							0,00	0,00	0,00
SU 34	Summe Auszahlungen investive Gebarung							0,00	0,00	0,00
SA2	Saldo (2) Geldfluss aus der Investiven Gebarung (33 - 34)							0,00	0,00	0,00
SA3	Saldo (3) Nettofinanzierungssaldo (Saldo 1 + Saldo 2)							-23.000,00	-23.000,00	0,00
Finanzierungstätigkeit										
SU 35	Summe Einzahlungen aus der Finanzierungstätigkeit							0,00	0,00	0,00
SU 36	Summe Auszahlungen aus der Finanzierungstätigkeit							0,00	0,00	0,00
SA4	Saldo (4) Geldfluss aus der Finanzierungstätigkeit (35 - 36)							0,00	0,00	0,00
SA5	Saldo (5) Geldfluss aus der voranschlagswirksamen Gebarung (Saldo 3 + Saldo 4)							-23.000,00	-23.000,00	0,00
023	Einwohneramt									
023000	Einwohneramt									
Operative Gebarung										
SU 21 / 31	Summe Erträge / Einzahlungen operative Gebarung				0,00	0,00	0,00	0,00	0,00	0,00
1/023000-457000	Druckwerke	2221	3221	23	100,00	100,00		100,00	100,00	
1/023000-700000	Software - laufende Entgelte (SaaS)	2223	3223	24	2.200,00		2.200,00	2.200,00		2.200,00
1/023000-728500	Softwarewartung	2225	3225	24	100,00	2.500,00	-2.400,00	100,00	2.500,00	-2.400,00
SU 22 / 32	Summe Aufwendungen / Auszahlungen operative Gebarung				2.400,00	2.600,00	-200,00	2.400,00	2.600,00	-200,00
SA 0 / SA 1	(0) Nettoergebnis (21 - 22) / (1) Geldfluss operative Gebarung (31 - 32)				-2.400,00	-2.600,00	200,00	-2.400,00	-2.600,00	200,00
SU 23	Summe Haushaltsrücklagen				0,00	0,00	0,00	0,00	0,00	0,00
SA00	Nettoergebnis nach Zuw./Entn. Haushaltsrücklagen (Saldo 0 +/- SU23)				-2.400,00	-2.600,00	200,00			
Investive Gebarung										
SU 33	Summe Einzahlungen investive Gebarung							0,00	0,00	0,00
SU 34	Summe Auszahlungen investive Gebarung							0,00	0,00	0,00
SA2	Saldo (2) Geldfluss aus der Investiven Gebarung (33 - 34)							0,00	0,00	0,00
SA3	Saldo (3) Nettofinanzierungssaldo (Saldo 1 + Saldo 2)							-2.400,00	-2.600,00	200,00

1. Nachtragsvoranschlag 2020

Gemeinde Wienerwald

NVA Ergebnis- und Finanzierungsvoranschlag Detailnachweis

	MVAG	MVAG	QU	Ergebnisvoranschlag			Finanzierungsvoranschlag					
				EH	FH	VA 2020 inkl. NVA	VA 2020	1. NVA	VA 2020 inkl. NVA	VA 2020	1. NVA	
Finanzierungstätigkeit												
SU 35								0,00	0,00	0,00		
SU 36								0,00	0,00	0,00		
SA4								0,00	0,00	0,00		
SA5								-2.400,00	-2.600,00	200,00		
024 Wahlamt												
024000 Wahlangelegenheiten												
Operative Gebarung												
2/024000+816000				2114	3114	13	2.500,00	2.000,00	500,00	2.500,00	2.000,00	500,00
SU 21 / 31							2.500,00	2.000,00	500,00	2.500,00	2.000,00	500,00
1/024000-728000				2225	3225	24	2.000,00	2.000,00		3.000,00	2.000,00	1.000,00
SU 22 / 32							2.000,00	2.000,00	0,00	3.000,00	2.000,00	1.000,00
SA 0 / SA 1							500,00	0,00	500,00	-500,00	0,00	-500,00
SU 23							0,00	0,00	0,00	0,00	0,00	0,00
SA00							500,00	0,00	500,00			
Investive Gebarung												
SU 33										0,00	0,00	0,00
SU 34										0,00	0,00	0,00
SA2										0,00	0,00	0,00
SA3										-500,00	0,00	-500,00
Finanzierungstätigkeit												
SU 35										0,00	0,00	0,00
SU 36										0,00	0,00	0,00
SA4										0,00	0,00	0,00
SA5										-500,00	0,00	-500,00
029 Amtsgebäude												
029000 Amtsgebäude												
Operative Gebarung												
2/029000+811000				2115	3115	14	100,00	1.500,00	-1.400,00	900,00	1.500,00	-600,00
2/029000+816000				2114	3114	13	5.000,00	5.000,00		5.000,00	5.000,00	
SU 21 / 31							5.100,00	6.500,00	-1.400,00	5.900,00	6.500,00	-600,00
1/029000-400000				2221	3221	23	2.000,00	2.000,00		2.000,00	2.000,00	
1/029000-459000				2221	3221	23	500,00	500,00		500,00	500,00	
1/029000-680000				2226			3.400,00	3.400,00				
1/029000-700000				2223	3223	24	18.500,00	18.400,00	100,00	18.500,00	18.400,00	100,00
1/029000-700100				2223	3223	24	20.600,00	19.000,00	1.600,00	20.600,00	19.000,00	1.600,00

1. Nachtragsvoranschlag 2020

Gemeinde Wienerwald

NVA Ergebnis- und Finanzierungsvoranschlag Detailnachweis

		MVAG			Ergebnisvoranschlag			Finanzierungsvoranschlag		
		EH	FH	QU	VA 2020 inkl. NVA	VA 2020	1. NVA	VA 2020 inkl. NVA	VA 2020	1. NVA
1/029000-728000	Entgelte für sonstige Leistungen	2225	3225	24	1.000,00	1.000,00		1.000,00	1.000,00	
1/029000-775000	Transfer Infrastruktur KG - Anschlusskosten Wärmeversorgung	2233		44	15.000,00	15.000,00				
SU 22 / 32	Summe Aufwendungen / Auszahlungen operative Gebarung				61.000,00	59.300,00	1.700,00	42.600,00	40.900,00	1.700,00
SA 0 / SA 1	(0) Nettoergebnis (21 - 22) / (1) Geldfluss operative Gebarung (31 - 32)				-55.900,00	-52.800,00	-3.100,00	-36.700,00	-34.400,00	-2.300,00
SU 23	Summe Haushaltsrücklagen				0,00	0,00	0,00	0,00	0,00	0,00
SA00	Nettoergebnis nach Zuw./Entn. Haushaltsrücklagen (Saldo 0 +/- SU23)				-55.900,00	-52.800,00	-3.100,00			
Investive Gebarung										
SU 33	Summe Einzahlungen investive Gebarung							0,00	0,00	0,00
1/029000-775000	Transfer Infrastruktur KG - Anschlusskosten Wärmeversorgung		3433	44				15.000,00	15.000,00	
SU 34	Summe Auszahlungen investive Gebarung							15.000,00	15.000,00	0,00
SA2	Saldo (2) Geldfluss aus der Investiven Gebarung (33 - 34)							-15.000,00	-15.000,00	0,00
SA3	Saldo (3) Nettofinanzierungssaldo (Saldo 1 + Saldo 2)							-51.700,00	-49.400,00	-2.300,00
Finanzierungstätigkeit										
SU 35	Summe Einzahlungen aus der Finanzierungstätigkeit							0,00	0,00	0,00
SU 36	Summe Auszahlungen aus der Finanzierungstätigkeit							0,00	0,00	0,00
SA4	Saldo (4) Geldfluss aus der Finanzierungstätigkeit (35 - 36)							0,00	0,00	0,00
SA5	Saldo (5) Geldfluss aus der voranschlagswirksamen Gebarung (Saldo 3 + Saldo 4)							-51.700,00	-49.400,00	-2.300,00
03	Bauverwaltung									
030	Bauamt									
030000	Bauamt									
Operative Gebarung										
SU 21 / 31	Summe Erträge / Einzahlungen operative Gebarung				0,00	0,00	0,00	0,00	0,00	0,00
1/030000-457000	Druckwerke	2221	3221	23	200,00	200,00		200,00	200,00	
1/030000-680000	Planmäßige Abschreibung	2226			200,00		200,00			
1/030000-700000	Software - laufende Entgelte (SaaS)	2223	3223	24	4.200,00		4.200,00	4.200,00		4.200,00
1/030000-728000	Entgelte für sonstige Leistungen	2225	3225	24	100,00		100,00	100,00		100,00
1/030000-728500	Softwarewartung	2225	3225	24	1.000,00	4.500,00	-3.500,00	1.000,00	4.500,00	-3.500,00
SU 22 / 32	Summe Aufwendungen / Auszahlungen operative Gebarung				5.700,00	4.700,00	1.000,00	5.500,00	4.700,00	800,00
SA 0 / SA 1	(0) Nettoergebnis (21 - 22) / (1) Geldfluss operative Gebarung (31 - 32)				-5.700,00	-4.700,00	-1.000,00	-5.500,00	-4.700,00	-800,00
SU 23	Summe Haushaltsrücklagen				0,00	0,00	0,00	0,00	0,00	0,00
SA00	Nettoergebnis nach Zuw./Entn. Haushaltsrücklagen (Saldo 0 +/- SU23)				-5.700,00	-4.700,00	-1.000,00			
Investive Gebarung										
SU 33	Summe Einzahlungen investive Gebarung							0,00	0,00	0,00

1. Nachtragsvoranschlag 2020

Gemeinde Wienerwald

NVA Ergebnis- und Finanzierungsvoranschlag Detailnachweis

	MVAG EH	MVAG FH	QU	Ergebnisvoranschlag			Finanzierungsvoranschlag		
				VA 2020 inkl. NVA	VA 2020	1. NVA	VA 2020 inkl. NVA	VA 2020	1. NVA
1/030000-070000			3411 42				3.300,00		3.300,00
SU 34	Summe Auszahlungen investive Gebarung						3.300,00	0,00	3.300,00
SA2	Saldo (2) Geldfluss aus der Investiven Gebarung (33 – 34)						-3.300,00	0,00	-3.300,00
SA3	Saldo (3) Nettofinanzierungssaldo (Saldo 1 + Saldo 2)						-8.800,00	-4.700,00	-4.100,00
Finanzierungstätigkeit									
SU 35	Summe Einzahlungen aus der Finanzierungstätigkeit						0,00	0,00	0,00
SU 36	Summe Auszahlungen aus der Finanzierungstätigkeit						0,00	0,00	0,00
SA4	Saldo (4) Geldfluss aus der Finanzierungstätigkeit (35 – 36)						0,00	0,00	0,00
SA5	Saldo (5) Geldfluss aus der voranschlagswirksamen Gebarung (Saldo 3 + Saldo 4)						-8.800,00	-4.700,00	-4.100,00
031	Amt für Raumordnung und Raumplanung								
031000	Raumordnung und Raumplanung								
Operative Gebarung									
SU 21 / 31	Summe Erträge / Einzahlungen operative Gebarung			0,00	0,00	0,00	0,00	0,00	0,00
1/031000-680000		2226		9.500,00	6.600,00	2.900,00			
1/031000-728000		2225	3225 24	10.000,00	25.000,00	-15.000,00	10.000,00	25.000,00	-15.000,00
SU 22 / 32	Summe Aufwendungen / Auszahlungen operative Gebarung			19.500,00	31.600,00	-12.100,00	10.000,00	25.000,00	-15.000,00
SA 0 / SA 1	(0) Nettoergebnis (21 - 22) / (1) Geldfluss operative Gebarung (31 – 32)			-19.500,00	-31.600,00	12.100,00	-10.000,00	-25.000,00	15.000,00
SU 23	Summe Haushaltsrücklagen			0,00	0,00	0,00	0,00	0,00	0,00
SA00	Nettoergebnis nach Zuw./Entn. Haushaltsrücklagen (Saldo 0 +/- SU23)			-19.500,00	-31.600,00	12.100,00			
Investive Gebarung									
SU 33	Summe Einzahlungen investive Gebarung						0,00	0,00	0,00
1/031000-070000			3411 42				15.600,00		15.600,00
SU 34	Summe Auszahlungen investive Gebarung						15.600,00	0,00	15.600,00
SA2	Saldo (2) Geldfluss aus der Investiven Gebarung (33 – 34)						-15.600,00	0,00	-15.600,00
SA3	Saldo (3) Nettofinanzierungssaldo (Saldo 1 + Saldo 2)						-25.600,00	-25.000,00	-600,00
Finanzierungstätigkeit									
SU 35	Summe Einzahlungen aus der Finanzierungstätigkeit						0,00	0,00	0,00
SU 36	Summe Auszahlungen aus der Finanzierungstätigkeit						0,00	0,00	0,00
SA4	Saldo (4) Geldfluss aus der Finanzierungstätigkeit (35 – 36)						0,00	0,00	0,00
SA5	Saldo (5) Geldfluss aus der voranschlagswirksamen Gebarung (Saldo 3 + Saldo 4)						-25.600,00	-25.000,00	-600,00

1. Nachtragsvoranschlag 2020

NVA Ergebnis- und Finanzierungsvoranschlag Detailnachweis

Gemeinde Wienerwald

	MVAG EH	MVAG FH	QU	Ergebnisvoranschlag			Finanzierungsvoranschlag			
				VA 2020 inkl. NVA	VA 2020	1. NVA	VA 2020 inkl. NVA	VA 2020	1. NVA	
06	Sonstige Maßnahmen									
060	Beiträge an Verbände, Vereine oder sonstige Organisationen									
060000	Beiträge an Verbände, Vereine und sonstige Organisationen									
Operative Gebarung										
SU 21 / 31	Summe Erträge / Einzahlungen operative Gebarung			0,00	0,00	0,00	0,00	0,00	0,00	
1/060000-726000	Beiträge an Verbände u. Vereine	2225	3225	24	22.300,00	23.000,00	-700,00	22.300,00	23.000,00	-700,00
SU 22 / 32	Summe Aufwendungen / Auszahlungen operative Gebarung			22.300,00	23.000,00	-700,00	22.300,00	23.000,00	-700,00	
SA 0 / SA 1	(0) Nettoergebnis (21 - 22) / (1) Geldfluss operative Gebarung (31 - 32)			-22.300,00	-23.000,00	700,00	-22.300,00	-23.000,00	700,00	
SU 23	Summe Haushaltsrücklagen			0,00	0,00	0,00	0,00	0,00	0,00	
SA00	Nettoergebnis nach Zuw./Entn. Haushaltsrücklagen (Saldo 0 +/- SU23)			-22.300,00	-23.000,00	700,00				
Investive Gebarung										
SU 33	Summe Einzahlungen investive Gebarung						0,00	0,00	0,00	
SU 34	Summe Auszahlungen investive Gebarung						0,00	0,00	0,00	
SA2	Saldo (2) Geldfluss aus der Investiven Gebarung (33 - 34)						0,00	0,00	0,00	
SA3	Saldo (3) Nettofinanzierungssaldo (Saldo 1 + Saldo 2)						-22.300,00	-23.000,00	700,00	
Finanzierungstätigkeit										
SU 35	Summe Einzahlungen aus der Finanzierungstätigkeit						0,00	0,00	0,00	
SU 36	Summe Auszahlungen aus der Finanzierungstätigkeit						0,00	0,00	0,00	
SA4	Saldo (4) Geldfluss aus der Finanzierungstätigkeit (35 - 36)						0,00	0,00	0,00	
SA5	Saldo (5) Geldfluss aus der voranschlagswirksamen Gebarung (Saldo 3 + Saldo 4)						-22.300,00	-23.000,00	700,00	
062	Ehrungen und Auszeichnungen									
062000	Ehrungen und Auszeichnungen									
Operative Gebarung										
SU 21 / 31	Summe Erträge / Einzahlungen operative Gebarung			0,00	0,00	0,00	0,00	0,00	0,00	
1/062000-723000	Ehrungen und Auszeichnungen	2225	3225	24	2.000,00	2.500,00	-500,00	2.000,00	2.500,00	-500,00
SU 22 / 32	Summe Aufwendungen / Auszahlungen operative Gebarung			2.000,00	2.500,00	-500,00	2.000,00	2.500,00	-500,00	
SA 0 / SA 1	(0) Nettoergebnis (21 - 22) / (1) Geldfluss operative Gebarung (31 - 32)			-2.000,00	-2.500,00	500,00	-2.000,00	-2.500,00	500,00	
SU 23	Summe Haushaltsrücklagen			0,00	0,00	0,00	0,00	0,00	0,00	
SA00	Nettoergebnis nach Zuw./Entn. Haushaltsrücklagen (Saldo 0 +/- SU23)			-2.000,00	-2.500,00	500,00				
Investive Gebarung										
SU 33	Summe Einzahlungen investive Gebarung						0,00	0,00	0,00	
SU 34	Summe Auszahlungen investive Gebarung						0,00	0,00	0,00	
SA2	Saldo (2) Geldfluss aus der Investiven Gebarung (33 - 34)						0,00	0,00	0,00	
SA3	Saldo (3) Nettofinanzierungssaldo (Saldo 1 + Saldo 2)						-2.000,00	-2.500,00	500,00	

1. Nachtragsvoranschlag 2020

NVA Ergebnis- und Finanzierungsvoranschlag Detailnachweis

Gemeinde Wienerwald

	MVAG EH	MVAG FH	QU	Ergebnisvoranschlag			Finanzierungsvoranschlag		
				VA 2020 inkl. NVA	VA 2020	1. NVA	VA 2020 inkl. NVA	VA 2020	1. NVA
Finanzierungstätigkeit									
SU 35							0,00	0,00	0,00
SU 36							0,00	0,00	0,00
SA4							0,00	0,00	0,00
SA5							-2.000,00	-2.500,00	500,00
09 Personalbetreuung									
090 Bezugsvorschüsse und Darlehen									
090000 Bezugsvorschüsse und Darlehen									
Operative Gebarung									
SU 21 / 31				0,00	0,00	0,00	0,00	0,00	0,00
SU 22 / 32				0,00	0,00	0,00	0,00	0,00	0,00
SA 0 / SA 1				0,00	0,00	0,00	0,00	0,00	0,00
SU 23				0,00	0,00	0,00	0,00	0,00	0,00
SA00				0,00	0,00	0,00			
Investive Gebarung									
2/090000+273000		3325	53				2.000,00	1.200,00	800,00
SU 33							2.000,00	1.200,00	800,00
1/090000-273000		3425	63				3.800,00		3.800,00
SU 34							3.800,00	0,00	3.800,00
SA2							-1.800,00	1.200,00	-3.000,00
SA3							-1.800,00	1.200,00	-3.000,00
Finanzierungstätigkeit									
SU 35							0,00	0,00	0,00
SU 36							0,00	0,00	0,00
SA4							0,00	0,00	0,00
SA5							-1.800,00	1.200,00	-3.000,00
091 Personalausbildung und Personalfortbildung									
091000 Personalausbildung und Fortbildung									
Operative Gebarung									
SU 21 / 31				0,00	0,00	0,00	0,00	0,00	0,00
1/091000-728000		2225	3225	24	1.500,00	3.000,00	-1.500,00	1.500,00	3.000,00
SU 22 / 32				1.500,00	3.000,00	-1.500,00	1.500,00	3.000,00	-1.500,00
SA 0 / SA 1				-1.500,00	-3.000,00	1.500,00	-1.500,00	-3.000,00	1.500,00
SU 23				0,00	0,00	0,00	0,00	0,00	0,00
SA00				-1.500,00	-3.000,00	1.500,00			

1. Nachtragsvoranschlag 2020

NVA Ergebnis- und Finanzierungsvoranschlag Detailnachweis

Gemeinde Wienerwald

	MVAG EH	MVAG FH	QU	Ergebnisvoranschlag			Finanzierungsvoranschlag		
				VA 2020 inkl. NVA	VA 2020	1. NVA	VA 2020 inkl. NVA	VA 2020	1. NVA
Investive Gebarung									
SU 33							0,00	0,00	0,00
SU 34							0,00	0,00	0,00
SA2							0,00	0,00	0,00
SA3							-1.500,00	-3.000,00	1.500,00
Finanzierungstätigkeit									
SU 35							0,00	0,00	0,00
SU 36							0,00	0,00	0,00
SA4							0,00	0,00	0,00
SA5							-1.500,00	-3.000,00	1.500,00
094 Gemeinschaftspflege									
094000 Gemeinschaftspflege									
Operative Gebarung									
SU 21 / 31				0,00	0,00	0,00	0,00	0,00	0,00
1/094000-590000		2212	3212	20	4.500,00	4.500,00	4.500,00	4.500,00	
1/094000-728000		2225	3225	24	500,00	500,00	500,00	500,00	
SU 22 / 32					5.000,00	5.000,00	5.000,00	5.000,00	0,00
SA 0 / SA 1					-5.000,00	-5.000,00	-5.000,00	-5.000,00	0,00
SU 23					0,00	0,00	0,00	0,00	0,00
SA00					-5.000,00	-5.000,00	0,00	0,00	0,00
Investive Gebarung									
SU 33							0,00	0,00	0,00
SU 34							0,00	0,00	0,00
SA2							0,00	0,00	0,00
SA3							-5.000,00	-5.000,00	0,00
Finanzierungstätigkeit									
SU 35							0,00	0,00	0,00
SU 36							0,00	0,00	0,00
SA4							0,00	0,00	0,00
SA5							-5.000,00	-5.000,00	0,00

1. Nachtragsvoranschlag 2020

NVA Ergebnis- und Finanzierungsvoranschlag Detailnachweis

Gemeinde Wienerwald

			MVAG	MVAG	QU	Ergebnisvoranschlag			Finanzierungsvoranschlag		
			EH	FH		VA 2020 inkl. NVA	VA 2020	1. NVA	VA 2020 inkl. NVA	VA 2020	1. NVA
1 Öffentliche Ordnung und Sicherheit											
13	Sonderpolizei										
131	Bau- und Feuerpolizei										
131000	Bau- und Feuerpolizei										
Operative Gebarung											
2/131000+816000	Ersätze Bausachverständigenhonorare	2114	3114	13	22.000,00	32.000,00	-10.000,00	22.000,00	32.000,00	-10.000,00	
SU 21 / 31	Summe Erträge / Einzahlungen operative Gebarung				22.000,00	32.000,00	-10.000,00	22.000,00	32.000,00	-10.000,00	
1/131000-640000	Bausachverständigenhonorare	2222	3222	24	40.000,00	40.000,00		40.000,00	40.000,00		
SU 22 / 32	Summe Aufwendungen / Auszahlungen operative Gebarung				40.000,00	40.000,00	0,00	40.000,00	40.000,00	0,00	
SA 0 / SA 1	(0) Nettoergebnis (21 - 22) / (1) Geldfluss operative Gebarung (31 - 32)				-18.000,00	-8.000,00	-10.000,00	-18.000,00	-8.000,00	-10.000,00	
SU 23	Summe Haushaltsrücklagen				0,00	0,00	0,00	0,00	0,00	0,00	
SA00	Nettoergebnis nach Zuw./Entn. Haushaltsrücklagen (Saldo 0 +/- SU23)				-18.000,00	-8.000,00	-10.000,00				
Investive Gebarung											
SU 33	Summe Einzahlungen investive Gebarung							0,00	0,00	0,00	
SU 34	Summe Auszahlungen investive Gebarung							0,00	0,00	0,00	
SA2	Saldo (2) Geldfluss aus der Investiven Gebarung (33 - 34)							0,00	0,00	0,00	
SA3	Saldo (3) Nettofinanzierungssaldo (Saldo 1 + Saldo 2)							-18.000,00	-8.000,00	-10.000,00	
Finanzierungstätigkeit											
SU 35	Summe Einzahlungen aus der Finanzierungstätigkeit							0,00	0,00	0,00	
SU 36	Summe Auszahlungen aus der Finanzierungstätigkeit							0,00	0,00	0,00	
SA4	Saldo (4) Geldfluss aus der Finanzierungstätigkeit (35 - 36)							0,00	0,00	0,00	
SA5	Saldo (5) Geldfluss aus der voranschlagswirksamen Gebarung (Saldo 3 + Saldo 4)							-18.000,00	-8.000,00	-10.000,00	
133	Veterinärpolizei										
133000	Veterinärpolizei										
Operative Gebarung											
2/133000+808000	Ersätze Hundemarken	2116	3116	16	100,00	100,00		100,00	100,00		
SU 21 / 31	Summe Erträge / Einzahlungen operative Gebarung				100,00	100,00	0,00	100,00	100,00	0,00	
1/133000-413000	Hundemarken	2221	3221	23		100,00	-100,00		100,00	-100,00	
SU 22 / 32	Summe Aufwendungen / Auszahlungen operative Gebarung				0,00	100,00	-100,00	0,00	100,00	-100,00	
SA 0 / SA 1	(0) Nettoergebnis (21 - 22) / (1) Geldfluss operative Gebarung (31 - 32)				100,00	0,00	100,00	100,00	0,00	100,00	
SU 23	Summe Haushaltsrücklagen				0,00	0,00	0,00	0,00	0,00	0,00	
SA00	Nettoergebnis nach Zuw./Entn. Haushaltsrücklagen (Saldo 0 +/- SU23)				100,00	0,00	100,00				
Investive Gebarung											
SU 33	Summe Einzahlungen investive Gebarung							0,00	0,00	0,00	
SU 34	Summe Auszahlungen investive Gebarung							0,00	0,00	0,00	

1. Nachtragsvoranschlag 2020

Gemeinde Wienerwald

NVA Ergebnis- und Finanzierungsvoranschlag Detailnachweis

		MVAG			Ergebnisvoranschlag			Finanzierungsvoranschlag		
		EH	FH	QU	VA 2020 inkl. NVA	VA 2020	1. NVA	VA 2020 inkl. NVA	VA 2020	1. NVA
SA2	Saldo (2) Geldfluss aus der Investiven Gebarung (33 – 34)							0,00	0,00	0,00
SA3	Saldo (3) Nettofinanzierungssaldo (Saldo 1 + Saldo 2)							100,00	0,00	100,00
Finanzierungstätigkeit										
SU 35	Summe Einzahlungen aus der Finanzierungstätigkeit							0,00	0,00	0,00
SU 36	Summe Auszahlungen aus der Finanzierungstätigkeit							0,00	0,00	0,00
SA4	Saldo (4) Geldfluss aus der Finanzierungstätigkeit (35 – 36)							0,00	0,00	0,00
SA5	Saldo (5) Geldfluss aus der voranschlagswirksamen Gebarung (Saldo 3 + Saldo 4)							100,00	0,00	100,00
16	Feuerwehrwesen									
163	Freiwillige Feuerwehren									
163000	Freiwillige Feuerwehren									
Operative Gebarung										
2/163000+811000	Einnahmen aus Verpachtung FF-Gebäude	2115	3115	14	1.600,00	1.600,00		1.600,00	1.600,00	
2/163000+813000	Erträge aus der Auflösung von Investitionszuschüssen (Kapitaltransfers)	2127			5.700,00	5.700,00				
6/163000+829910	Zuführung aus dem operativen Haushalt	2116	3116	18	11.000,00		11.000,00	11.000,00		11.000,00
2/163000+867000	Transfers FF Dornbach - altes Auto	2124	3124	16	12.500,00	10.000,00	2.500,00	12.500,00	10.000,00	2.500,00
6/163000+871000	Bedarfszuweisungen Abt. Gemeinden NÖLR IVW3	2121	3121	33		250.000,00	-250.000,00		250.000,00	-250.000,00
6/163000+890000	Aktivierete Eigenleistungen Feuerwehr	2117				70.000,00	-70.000,00			
SU 21 / 31	Summe Erträge / Einzahlungen operative Gebarung				30.800,00	337.300,00	-306.500,00	25.100,00	261.600,00	-236.500,00
1/163000-400000	Geringwertige Wirtschaftsgüter (GWG)	2221	3221	23	1.000,00	2.000,00	-1.000,00	1.000,00	2.000,00	-1.000,00
1/163000-430000	Wasser	2221	3221	23	700,00	1.000,00	-300,00	700,00	1.000,00	-300,00
1/163000-452000	Treibstoffe	2221	3221	23	5.500,00	5.500,00		5.500,00	5.500,00	
1/163000-600000	Strom	2222	3222	24	5.500,00	6.300,00	-800,00	5.500,00	6.300,00	-800,00
1/163000-600100	Heizung Gas	2222	3222	24	5.500,00	6.000,00	-500,00	5.500,00	6.000,00	-500,00
1/163000-600200	Heizung Fernwärme	2222	3222	24	5.000,00	7.000,00	-2.000,00	5.000,00	7.000,00	-2.000,00
1/163000-614000	Instandhaltung von Gebäuden	2224	3224	24	2.000,00	2.500,00	-500,00	2.000,00	2.500,00	-500,00
1/163000-614100	Anschlusskosten Wärmeversorgung	2224	3224	24	25.200,00	15.000,00	10.200,00	25.200,00	15.000,00	10.200,00
1/163000-616000	Instandhaltung von Maschinen und maschinellen Anlagen	2224	3224	24	1.000,00	1.000,00		1.000,00	1.000,00	
1/163000-617000	Instandhaltung von Fahrzeugen	2224	3224	24	13.000,00	15.000,00	-2.000,00	13.000,00	15.000,00	-2.000,00
1/163000-618000	Instandhaltung von sonstige Anlagen	2224	3224	24	200,00	200,00		200,00	200,00	
1/163000-631000	Telekommunikationsdienste	2222	3222	24	200,00	200,00		200,00	200,00	
1/163000-670000	Versicherungen	2222	3222	24	12.500,00	11.500,00	1.000,00	12.500,00	11.500,00	1.000,00
1/163000-680000	Planmäßige Abschreibung	2226			48.500,00	48.500,00				
1/163000-700000	Bauzins- und Bestandszins FF Grub	2223	3223	24	1.000,00		1.000,00	1.000,00		1.000,00

1. Nachtragsvoranschlag 2020

NVA Ergebnis- und Finanzierungsvoranschlag Detailnachweis

Gemeinde Wienerwald

		MVAG	MVAG	QU	Ergebnisvoranschlag			Finanzierungsvoranschlag		
		EH	FH		VA 2020 inkl. NVA	VA 2020	1. NVA	VA 2020 inkl. NVA	VA 2020	1. NVA
1/163000-711000	Gebühren für die Benützung von Gemeindeeinrichtungen und Anlagen gemäß FAG	2225	3225	24	4.200,00	4.500,00	-300,00	4.200,00	4.500,00	-300,00
1/163000-720000	Gemeinde Mödling Kostenersatz Bediensteter Feuerwehr	2225	3225	24	2.700,00	2.700,00		2.700,00	2.700,00	
1/163000-728000	Entgelte für sonstige Leistungen	2225	3225	24	500,00	1.000,00	-500,00	500,00	1.000,00	-500,00
1/163000-729910	Zuführung an den investiven Haushalt	2225	3225	24	11.000,00		11.000,00	11.000,00		11.000,00
1/163000-768000	Zuschüsse Kursbeiträge Feuerwehr	2234	3234	27	900,00	500,00	400,00	900,00	500,00	400,00
1/163000-777000	Kapitaltransferzahlungen Sonstige Förderung	2234		44	2.000,00	1.000,00	1.000,00			
SU 22 / 32	Summe Aufwendungen / Auszahlungen operative Gebarung				148.100,00	131.400,00	16.700,00	97.600,00	81.900,00	15.700,00
SA 0 / SA 1	(0) Nettoergebnis (21 - 22) / (1) Geldfluss operative Gebarung (31 – 32)				-117.300,00	205.900,00	-323.200,00	-72.500,00	179.700,00	-252.200,00
1/163000-794001	Zuweisung an zweckgebundene Haushaltsrücklagen	2401			85.000,00	30.000,00	55.000,00			
SU 23	Summe Haushaltsrücklagen				-85.000,00	-30.000,00	-55.000,00	0,00	0,00	0,00
SA00	Nettoergebnis nach Zuw./Entn. Haushaltsrücklagen (Saldo 0 +/- SU23)				-202.300,00	175.900,00	-378.200,00			
Investive Gebarung										
6/163000+301000	Kapitaltransfers von Ländern, Landesfonds und Landeskammern		3331	33				50.000,00		-50.000,00
6/163000+307000	Eigenmittel Feuerwehr		3334	34				30.000,00		-30.000,00
SU 33	Summe Einzahlungen investive Gebarung							0,00	80.000,00	-80.000,00
5/163000-010000	Baukosten		3413	40				11.000,00		11.000,00
5/163000-061000	Im Bau befindliche Gebäude und Bauten		3413	40					400.000,00	-400.000,00
1/163000-777000	Kapitaltransferzahlungen Sonstige Förderung		3434	44				2.000,00	1.000,00	1.000,00
SU 34	Summe Auszahlungen investive Gebarung							13.000,00	401.000,00	-388.000,00
SA2	Saldo (2) Geldfluss aus der Investiven Gebarung (33 – 34)							-13.000,00	-321.000,00	308.000,00
SA3	Saldo (3) Nettofinanzierungssaldo (Saldo 1 + Saldo 2)							-85.500,00	-141.300,00	55.800,00
Finanzierungstätigkeit										
SU 35	Summe Einzahlungen aus der Finanzierungstätigkeit							0,00	0,00	0,00
SU 36	Summe Auszahlungen aus der Finanzierungstätigkeit							0,00	0,00	0,00
SA4	Saldo (4) Geldfluss aus der Finanzierungstätigkeit (35 – 36)							0,00	0,00	0,00
SA5	Saldo (5) Geldfluss aus der voranschlagswirksamen Gebarung (Saldo 3 + Saldo 4)							-85.500,00	-141.300,00	55.800,00
18	Landesverteidigung									
180	Zivilschutz									
180000	Zivilschutz									
Operative Gebarung										
SU 21 / 31	Summe Erträge / Einzahlungen operative Gebarung				0,00	0,00	0,00	0,00	0,00	0,00

1. Nachtragsvoranschlag 2020

Gemeinde Wienerwald

NVA Ergebnis- und Finanzierungsvoranschlag Detailnachweis

		MVAG	MVAG	QU	Ergebnisvoranschlag			Finanzierungsvoranschlag		
		EH	FH		VA 2020 inkl. NVA	VA 2020	1. NVA	VA 2020 inkl. NVA	VA 2020	1. NVA
1/180000-726000	Beitrag Zivilschutzverband	2225	3225	24	500,00	500,00		500,00	500,00	
SU 22 / 32	Summe Aufwendungen / Auszahlungen operative Gebarung				500,00	500,00	0,00	500,00	500,00	0,00
SA 0 / SA 1	(0) Nettoergebnis (21 - 22) / (1) Geldfluss operative Gebarung (31 - 32)				-500,00	-500,00	0,00	-500,00	-500,00	0,00
SU 23	Summe Haushaltsrücklagen				0,00	0,00	0,00	0,00	0,00	0,00
SA00	Nettoergebnis nach Zuw./Entn. Haushaltsrücklagen (Saldo 0 +/- SU23)				-500,00	-500,00	0,00			
Investive Gebarung										
SU 33	Summe Einzahlungen investive Gebarung							0,00	0,00	0,00
SU 34	Summe Auszahlungen investive Gebarung							0,00	0,00	0,00
SA2	Saldo (2) Geldfluss aus der Investiven Gebarung (33 - 34)							0,00	0,00	0,00
SA3	Saldo (3) Nettofinanzierungssaldo (Saldo 1 + Saldo 2)							-500,00	-500,00	0,00
Finanzierungstätigkeit										
SU 35	Summe Einzahlungen aus der Finanzierungstätigkeit							0,00	0,00	0,00
SU 36	Summe Auszahlungen aus der Finanzierungstätigkeit							0,00	0,00	0,00
SA4	Saldo (4) Geldfluss aus der Finanzierungstätigkeit (35 - 36)							0,00	0,00	0,00
SA5	Saldo (5) Geldfluss aus der voranschlagswirksamen Gebarung (Saldo 3 + Saldo 4)							-500,00	-500,00	0,00

		MVAG	MVAG	QU	Ergebnisvoranschlag			Finanzierungsvoranschlag		
		EH	FH		VA 2020 inkl. NVA	VA 2020	1. NVA	VA 2020 inkl. NVA	VA 2020	1. NVA
2 Unterricht, Erziehung, Sport und Wissenschaft										
21	Allgemeinbildender Unterricht									
211	Volksschulen									
211000	Volksschulen									
Operative Gebarung										
2/211000+811000	Baurechtszins	2115	3115	14	28.300,00	28.300,00		28.300,00	28.300,00	
2/211000+811100	Benützungsentgelt Turnsaal VS	2115	3115	14	100,00	2.000,00	-1.900,00	100,00	2.000,00	-1.900,00
2/211000+813000	Erträge aus der Auflösung von Investitionszuschüssen (Kapitaltransfers)	2127			3.900,00	3.900,00				
2/211000+861000	Zinszuschüsse	2121	3121	15	1.700,00	1.700,00		1.700,00	1.700,00	
6/211000+871000	NÖLR Sonderförderung Turnsäle	2121	3121	33		30.000,00	-30.000,00		30.000,00	-30.000,00
SU 21 / 31	Summe Erträge / Einzahlungen operative Gebarung				34.000,00	65.900,00	-31.900,00	30.100,00	62.000,00	-31.900,00
1/211000-400000	Geringwertige Wirtschaftsgüter (GWG)	2221	3221	23	1.000,00	2.000,00	-1.000,00	1.000,00	2.000,00	-1.000,00
1/211000-454000	Reinigungsmittel	2221	3221	23	4.000,00	3.000,00	1.000,00	4.000,00	3.000,00	1.000,00
1/211000-456000	Schreib-, Zeichen- und sonstige Büromittel	2221	3221	23	1.100,00	1.000,00	100,00	1.100,00	1.000,00	100,00
1/211000-457000	Druckwerke	2221	3221	23	1.000,00	1.000,00		1.000,00	1.000,00	
1/211000-459000	Sonstige Verbrauchsgüter	2221	3221	23	500,00	500,00		500,00	500,00	
1/211000-459100	Handarbeitsmaterial	2221	3221	23	600,00	600,00		600,00	600,00	
1/211000-510000	Geldbezüge der Vertragsbediensteten der Verwaltung	2211	3211	20	1.300,00	1.300,00		1.300,00	1.300,00	
1/211000-511000	Geldbezüge der Vertragsbediensteten in handwerklicher Verwendung	2211	3211	20	41.900,00	39.800,00	2.100,00	41.900,00	39.800,00	2.100,00
1/211000-523000	Geldbezüge der nicht ganzjährig beschäftigten Arbeiter	2211	3211	20	4.600,00		4.600,00	4.600,00		4.600,00
1/211000-569000	Sonstige Nebengebühren	2211	3211	20	3.400,00		3.400,00	3.400,00		3.400,00
1/211000-580000	Dienstgeberbeiträge zum Ausgleichsfonds für Familienbeihilfen	2212	3212	20	2.000,00	1.900,00	100,00	2.000,00	1.900,00	100,00
1/211000-582000	Sonstige Dienstgeberbeiträge zur sozialen Sicherheit	2212	3212	20	11.000,00	8.300,00	2.700,00	11.000,00	8.300,00	2.700,00
1/211000-582100	MV-Kassen-Beiträge	2212	3212	20		600,00	-600,00		600,00	-600,00
1/211000-590000	Freiwillige Sozialleistungen	2212	3212	20	300,00		300,00	300,00		300,00
1/211000-592000	Dotierung von Rückstellungen für Jubiläumswendungen	2214				500,00	-500,00			
1/211000-600000	Strom	2222	3222	24	2.800,00	2.800,00		2.800,00	2.800,00	
1/211000-600100	Heizung Gas	2222	3222	24	8.000,00	8.000,00		8.000,00	8.000,00	
1/211000-613000	Instandhaltung von Außenanlagen	2224	3224	24	500,00	500,00		500,00	500,00	
5/211000-614000	Instandhaltung Sanierung Turnsaal	2224	3224	24		135.000,00	-135.000,00		135.000,00	-135.000,00
1/211000-614000	Instandhaltung von Gebäuden	2224	3224	24	7.000,00	4.000,00	3.000,00	7.000,00	4.000,00	3.000,00

1. Nachtragsvoranschlag 2020

Gemeinde Wienerwald

NVA Ergebnis- und Finanzierungsvoranschlag Detailnachweis

		MVAG	MVAG	QU	Ergebnisvoranschlag			Finanzierungsvoranschlag		
		EH	FH		VA 2020 inkl. NVA	VA 2020	1. NVA	VA 2020 inkl. NVA	VA 2020	1. NVA
1/211000-618000	Instandhaltung der Einrichtung	2224	3224	24	500,00	500,00		500,00	500,00	
1/211000-621000	Personentransporte Bus	2222	3222	24	500,00	1.000,00	-500,00	500,00	1.000,00	-500,00
1/211000-630000	Postdienste	2222	3222	24	100,00	100,00		100,00	100,00	
1/211000-631000	Telekommunikationsdienste	2222	3222	24	2.400,00	2.400,00		2.400,00	2.400,00	
1/211000-650000	Zinsen für Finanzschulden in Euro	2241	3241	25	600,00	600,00		600,00	600,00	
1/211000-670000	Versicherungen	2222	3222	24	5.900,00	8.000,00	-2.100,00	5.900,00	8.000,00	-2.100,00
1/211000-680000	Planmäßige Abschreibung	2226			19.700,00	18.900,00	800,00			
1/211000-700000	Bauzins - Leasing	2223	3223	24	28.300,00	28.300,00		28.300,00	28.300,00	
1/211000-700100	Software - laufende Entgelte (SaaS)	2223	3223	24	400,00		400,00	400,00		400,00
1/211000-700500	Miete Kopiergeräte	2223	3223	24	3.200,00	3.200,00		3.200,00	3.200,00	
1/211000-705000	Leasing - Miete	2223	3223	24	68.000,00	68.000,00		68.000,00	68.000,00	
1/211000-711000	Gebühren für die Benützung von Gemeindeeinrichtungen und Anlagen gemäß FAG	2225	3225	24	10.100,00	10.500,00	-400,00	10.100,00	10.500,00	-400,00
1/211000-728000	Entgelte für sonstige Leistungen	2225	3225	24	2.500,00	3.500,00	-1.000,00	2.500,00	3.500,00	-1.000,00
5/211000-728000	Planung - Ausschreibung	2225	3225	24		15.000,00	-15.000,00		15.000,00	-15.000,00
1/211000-728100	English Training VS	2225	3225	24	1.000,00	2.000,00	-1.000,00	1.000,00	2.000,00	-1.000,00
1/211000-728200	Medienbeitrag	2225	3225	24	600,00	600,00		600,00	600,00	
1/211000-728500	Softwarewartung	2225	3225	24		500,00	-500,00		500,00	-500,00
1/211000-752100	Schulumlage VS Breitenfurt	2231	3231	26	-400,00	1.500,00	-1.900,00	-400,00	1.500,00	-1.900,00
1/211000-752200	Schulumlage VS Perchtoldsdorf	2231	3231	26	4.000,00	3.900,00	100,00	4.000,00	3.900,00	100,00
SU 22 / 32	Summe Aufwendungen / Auszahlungen operative Gebarung				238.400,00	379.300,00	-140.900,00	218.700,00	359.900,00	-141.200,00
SA 0 / SA 1	(0) Nettoergebnis (21 - 22) / (1) Geldfluss operative Gebarung (31 - 32)				-204.400,00	-313.400,00	109.000,00	-188.600,00	-297.900,00	109.300,00
6/211000+894001	Entnahmen von zweckgebundenen Haushaltsrücklagen	2301				120.000,00	-120.000,00			
SU 23	Summe Haushaltsrücklagen				0,00	120.000,00	-120.000,00	0,00	0,00	0,00
SA00	Nettoergebnis nach Zuw./Entn. Haushaltsrücklagen (Saldo 0 +/- SU23)				-204.400,00	-193.400,00	-11.000,00			
Investive Gebarung										
SU 33	Summe Einzahlungen investive Gebarung							0,00	0,00	0,00
1/211000-042000	Amts-, Betriebs- und Geschäftsausstattung		3415	41				18.000,00	3.000,00	15.000,00
SU 34	Summe Auszahlungen investive Gebarung							18.000,00	3.000,00	15.000,00
SA2	Saldo (2) Geldfluss aus der Investiven Gebarung (33 - 34)							-18.000,00	-3.000,00	-15.000,00
SA3	Saldo (3) Nettofinanzierungssaldo (Saldo 1 + Saldo 2)							-206.600,00	-300.900,00	94.300,00
Finanzierungstätigkeit										
SU 35	Summe Einzahlungen aus der Finanzierungstätigkeit							0,00	0,00	0,00
1/211000-346000	Tilgung von Bankdarlehen		3614	65				16.700,00	16.700,00	
SU 36	Summe Auszahlungen aus der Finanzierungstätigkeit							16.700,00	16.700,00	0,00
SA4	Saldo (4) Geldfluss aus der Finanzierungstätigkeit (35 - 36)							-16.700,00	-16.700,00	0,00

1. Nachtragsvoranschlag 2020

NVA Ergebnis- und Finanzierungsvoranschlag Detailnachweis

Gemeinde Wienerwald

		MVAG			Ergebnisvoranschlag			Finanzierungsvoranschlag		
		EH	FH	QU	VA 2020 inkl. NVA	VA 2020	1. NVA	VA 2020 inkl. NVA	VA 2020	1. NVA
SA5	Saldo (5) Geldfluss aus der voranschlagswirksamen Gebarung (Saldo 3 + Saldo 4)							-223.300,00	-317.600,00	94.300,00
211400	Volksschulen									
	Operative Gebarung									
SU 21 / 31	Summe Erträge / Einzahlungen operative Gebarung				0,00	0,00	0,00	0,00	0,00	0,00
1/211400-614000	Instandhaltung von Gebäuden und Bauten	2224	3224	24				900,00		900,00
1/211400-616000	Instandhaltung von Maschinen (Kopierverrechnung)	2224	3224	24				700,00		700,00
1/211400-631000	Telekommunikationsdienste	2222	3222	24				400,00		400,00
SU 22 / 32	Summe Aufwendungen / Auszahlungen operative Gebarung				0,00	0,00	0,00	2.000,00	0,00	2.000,00
SA 0 / SA 1	(0) Nettoergebnis (21 - 22) / (1) Geldfluss operative Gebarung (31 - 32)				0,00	0,00	0,00	-2.000,00	0,00	-2.000,00
SU 23	Summe Haushaltsrücklagen				0,00	0,00	0,00	0,00	0,00	0,00
SA00	Nettoergebnis nach Zuw./Entn. Haushaltsrücklagen (Saldo 0 +/- SU23)				0,00	0,00	0,00			
	Investive Gebarung									
SU 33	Summe Einzahlungen investive Gebarung							0,00	0,00	0,00
SU 34	Summe Auszahlungen investive Gebarung							0,00	0,00	0,00
SA2	Saldo (2) Geldfluss aus der Investiven Gebarung (33 - 34)							0,00	0,00	0,00
SA3	Saldo (3) Nettofinanzierungssaldo (Saldo 1 + Saldo 2)							-2.000,00	0,00	-2.000,00
	Finanzierungstätigkeit									
SU 35	Summe Einzahlungen aus der Finanzierungstätigkeit							0,00	0,00	0,00
SU 36	Summe Auszahlungen aus der Finanzierungstätigkeit							0,00	0,00	0,00
SA4	Saldo (4) Geldfluss aus der Finanzierungstätigkeit (35 - 36)							0,00	0,00	0,00
SA5	Saldo (5) Geldfluss aus der voranschlagswirksamen Gebarung (Saldo 3 + Saldo 4)							-2.000,00	0,00	-2.000,00
212	Hauptschulen									
212000	Hauptschulen									
	Operative Gebarung									
2/212000+816000	Kostenersätze Transport BMF	2114	3114	13	500,00	500,00		500,00	500,00	
SU 21 / 31	Summe Erträge / Einzahlungen operative Gebarung				500,00	500,00	0,00	500,00	500,00	0,00
1/212000-752000	Schulumlage NMS Hinterbrühl	2231	3231	26	55.800,00	63.000,00	-7.200,00	55.800,00	63.000,00	-7.200,00
1/212000-752100	Schulumlage NMS Brunn/Geb. Ma.Enzersdorf	2231	3231	26		2.500,00	-2.500,00		2.500,00	-2.500,00
1/212000-752200	Schulumlage NMS Alland	2231	3231	26	2.300,00	2.300,00		2.300,00	2.300,00	
1/212000-752300	Schulumlage NMS Perchtoldsdorf	2231	3231	26	12.200,00	12.900,00	-700,00	12.200,00	12.900,00	-700,00
1/212000-752400	Schulumlage NMS Mödling	2231	3231	26	28.400,00	31.400,00	-3.000,00	28.400,00	31.400,00	-3.000,00
1/212000-752500	Schulumlage NMS Lilienfeld	2231	3231	26	3.700,00	4.200,00	-500,00	3.700,00	4.200,00	-500,00
SU 22 / 32	Summe Aufwendungen / Auszahlungen operative Gebarung				102.400,00	116.300,00	-13.900,00	102.400,00	116.300,00	-13.900,00
SA 0 / SA 1	(0) Nettoergebnis (21 - 22) / (1) Geldfluss operative Gebarung (31 - 32)				-101.900,00	-115.800,00	13.900,00	-101.900,00	-115.800,00	13.900,00

1. Nachtragsvoranschlag 2020

Gemeinde Wienerwald

NVA Ergebnis- und Finanzierungsvoranschlag Detailnachweis

	MVAG EH	MVAG FH	QU	Ergebnisvoranschlag			Finanzierungsvoranschlag		
				VA 2020 inkl. NVA	VA 2020	1. NVA	VA 2020 inkl. NVA	VA 2020	1. NVA
SU 23				0,00	0,00	0,00	0,00	0,00	0,00
SA00				-101.900,00	-115.800,00	13.900,00			
Investive Gebarung									
SU 33							0,00	0,00	0,00
SU 34							0,00	0,00	0,00
SA2							0,00	0,00	0,00
SA3							-101.900,00	-115.800,00	13.900,00
Finanzierungstätigkeit									
SU 35							0,00	0,00	0,00
SU 36							0,00	0,00	0,00
SA4							0,00	0,00	0,00
SA5							-101.900,00	-115.800,00	13.900,00
213									
213000									
Operative Gebarung									
SU 21 / 31				0,00	0,00	0,00	0,00	0,00	0,00
1/213000-752000				19.200,00	25.200,00	-6.000,00	19.200,00	25.200,00	-6.000,00
1/213000-752100				8.500,00	6.800,00	1.700,00	8.500,00	6.800,00	1.700,00
SU 22 / 32				27.700,00	32.000,00	-4.300,00	27.700,00	32.000,00	-4.300,00
SA 0 / SA 1				-27.700,00	-32.000,00	4.300,00	-27.700,00	-32.000,00	4.300,00
SU 23				0,00	0,00	0,00	0,00	0,00	0,00
SA00				-27.700,00	-32.000,00	4.300,00			
Investive Gebarung									
SU 33							0,00	0,00	0,00
SU 34							0,00	0,00	0,00
SA2							0,00	0,00	0,00
SA3							-27.700,00	-32.000,00	4.300,00
Finanzierungstätigkeit									
SU 35							0,00	0,00	0,00
SU 36							0,00	0,00	0,00
SA4							0,00	0,00	0,00
SA5							-27.700,00	-32.000,00	4.300,00

1. Nachtragsvoranschlag 2020

Gemeinde Wienerwald

NVA Ergebnis- und Finanzierungsvoranschlag Detailnachweis

	MVAG EH	MVAG FH	QU	Ergebnisvoranschlag			Finanzierungsvoranschlag		
				VA 2020 inkl. NVA	VA 2020	1. NVA	VA 2020 inkl. NVA	VA 2020	1. NVA
214									
214000									
Operative Gebarung									
SU 21 / 31	Summe Erträge / Einzahlungen operative Gebarung			0,00	0,00	0,00	0,00	0,00	0,00
1/214000-752000	Schulumlage Poly Mödling	2231	3231 26	20.200,00	20.500,00	-300,00	20.200,00	20.500,00	-300,00
SU 22 / 32	Summe Aufwendungen / Auszahlungen operative Gebarung			20.200,00	20.500,00	-300,00	20.200,00	20.500,00	-300,00
SA 0 / SA 1	(0) Nettoergebnis (21 - 22) / (1) Geldfluss operative Gebarung (31 - 32)			-20.200,00	-20.500,00	300,00	-20.200,00	-20.500,00	300,00
SU 23	Summe Haushaltsrücklagen			0,00	0,00	0,00	0,00	0,00	0,00
SA00	Nettoergebnis nach Zuw./Entn. Haushaltsrücklagen (Saldo 0 +/- SU23)			-20.200,00	-20.500,00	300,00			
Investive Gebarung									
SU 33	Summe Einzahlungen investive Gebarung						0,00	0,00	0,00
SU 34	Summe Auszahlungen investive Gebarung						0,00	0,00	0,00
SA2	Saldo (2) Geldfluss aus der Investiven Gebarung (33 - 34)						0,00	0,00	0,00
SA3	Saldo (3) Nettofinanzierungssaldo (Saldo 1 + Saldo 2)						-20.200,00	-20.500,00	300,00
Finanzierungstätigkeit									
SU 35	Summe Einzahlungen aus der Finanzierungstätigkeit						0,00	0,00	0,00
SU 36	Summe Auszahlungen aus der Finanzierungstätigkeit						0,00	0,00	0,00
SA4	Saldo (4) Geldfluss aus der Finanzierungstätigkeit (35 - 36)						0,00	0,00	0,00
SA5	Saldo (5) Geldfluss aus der voranschlagswirksamen Gebarung (Saldo 3 + Saldo 4)						-20.200,00	-20.500,00	300,00
22									
220									
220000									
Operative Gebarung									
SU 21 / 31	Summe Erträge / Einzahlungen operative Gebarung			0,00	0,00	0,00	0,00	0,00	0,00
1/220000-729000	Berufsschülererhaltungsbeitrag NÖ	2225	3225 24	3.100,00	3.100,00		3.100,00	3.100,00	
SU 22 / 32	Summe Aufwendungen / Auszahlungen operative Gebarung			3.100,00	3.100,00	0,00	3.100,00	3.100,00	0,00
SA 0 / SA 1	(0) Nettoergebnis (21 - 22) / (1) Geldfluss operative Gebarung (31 - 32)			-3.100,00	-3.100,00	0,00	-3.100,00	-3.100,00	0,00
SU 23	Summe Haushaltsrücklagen			0,00	0,00	0,00	0,00	0,00	0,00
SA00	Nettoergebnis nach Zuw./Entn. Haushaltsrücklagen (Saldo 0 +/- SU23)			-3.100,00	-3.100,00	0,00			
Investive Gebarung									
SU 33	Summe Einzahlungen investive Gebarung						0,00	0,00	0,00
SU 34	Summe Auszahlungen investive Gebarung						0,00	0,00	0,00
SA2	Saldo (2) Geldfluss aus der Investiven Gebarung (33 - 34)						0,00	0,00	0,00
SA3	Saldo (3) Nettofinanzierungssaldo (Saldo 1 + Saldo 2)						-3.100,00	-3.100,00	0,00

1. Nachtragsvoranschlag 2020

Gemeinde Wienerwald

NVA Ergebnis- und Finanzierungsvoranschlag Detailnachweis

	MVAG EH	MVAG FH	QU	Ergebnisvoranschlag			Finanzierungsvoranschlag			
				VA 2020 inkl. NVA	VA 2020	1. NVA	VA 2020 inkl. NVA	VA 2020	1. NVA	
Finanzierungstätigkeit										
SU 35	Summe Einzahlungen aus der Finanzierungstätigkeit						0,00	0,00	0,00	
SU 36	Summe Auszahlungen aus der Finanzierungstätigkeit						0,00	0,00	0,00	
SA4	Saldo (4) Geldfluss aus der Finanzierungstätigkeit (35 – 36)						0,00	0,00	0,00	
SA5	Saldo (5) Geldfluss aus der voranschlagswirksamen Gebarung (Saldo 3 + Saldo 4)						-3.100,00	-3.100,00	0,00	
24	Vorschulische Erziehung									
240	Kindergärten									
240000	Kindergärten									
Operative Gebarung										
2/240000+810000	Elternbeiträge	2114	3114	13	70.000,00	124.000,00	-54.000,00	80.000,00	124.000,00	-44.000,00
2/240000+810100	Einnahmen KIGA-Bus	2114	3114	13	3.500,00	9.500,00	-6.000,00	4.500,00	9.500,00	-5.000,00
2/240000+813000	Erträge aus der Auflösung von Investitionszuschüssen (Kapitaltransfers)	2127			20.700,00	20.700,00				
2/240000+817000	Erträge aus der Auflösung von sonstigen Rückstellungen	2117			5.400,00	4.300,00	1.100,00			
2/240000+861200	Zinsenzuschüsse	2121	3121	15	16.400,00	16.400,00		16.400,00	16.400,00	
SU 21 / 31	Summe Erträge / Einzahlungen operative Gebarung				116.000,00	174.900,00	-58.900,00	100.900,00	149.900,00	-49.000,00
1/240000-400000	Geringwertige Wirtschaftsgüter (GWG)	2221	3221	23	2.000,00	2.000,00		2.000,00	2.000,00	
1/240000-430000	Lebensmittel / Getränke Wareneinkauf Küche	2221	3221	23	25.000,00	28.000,00	-3.000,00	25.000,00	28.000,00	-3.000,00
1/240000-454000	Reinigungsmittel	2221	3221	23	7.000,00	4.000,00	3.000,00	7.000,00	4.000,00	3.000,00
1/240000-456000	Schreib-, Zeichen- und sonstige Büromittel	2221	3221	23	1.200,00	1.200,00		1.200,00	1.200,00	
1/240000-457000	Druckwerke	2221	3221	23	500,00	500,00		500,00	500,00	
1/240000-459000	Sonstige Verbrauchsgüter	2221	3221	23	1.000,00	1.500,00	-500,00	1.000,00	1.500,00	-500,00
1/240000-459100	Beschäftigungsmaterial	2221	3221	23	4.000,00	5.000,00	-1.000,00	4.000,00	5.000,00	-1.000,00
1/240000-510000	Geldbezüge der Vertragsbediensteten der Verwaltung	2211	3211	20	2.300,00	2.300,00		2.300,00	2.300,00	
1/240000-511000	Geldbezüge der Vertragsbediensteten in handwerklicher Verwendung	2211	3211	20	254.600,00	258.600,00	-4.000,00	254.600,00	258.600,00	-4.000,00
1/240000-522000	Geldbezüge der nicht ganzjährig beschäftigten Angestellten	2211	3211	20	700,00		700,00	700,00		700,00
1/240000-566000	Zuwendungen aus Anlass von Dienstjubiläen	2212	3212	20	4.100,00	4.300,00	-200,00	4.100,00	4.300,00	-200,00
1/240000-569000	Sonstige Nebengebühren	2211	3211	20	18.700,00	100,00	18.600,00	18.700,00	100,00	18.600,00
1/240000-580000	DGB zum Ausgleichsfonds für Familienbeihilfen	2212	3212	20	10.900,00	11.700,00	-800,00	10.900,00	11.700,00	-800,00
1/240000-582000	Sonstige Dienstgeberbeiträge zur sozialen Sicherheit	2212	3212	20	58.700,00	52.700,00	6.000,00	58.700,00	52.700,00	6.000,00

1. Nachtragsvoranschlag 2020

Gemeinde Wienerwald

NVA Ergebnis- und Finanzierungsvoranschlag Detailnachweis

		MVAG	MVAG	QU	Ergebnisvoranschlag			Finanzierungsvoranschlag		
		EH	FH		VA 2020 inkl. NVA	VA 2020	1. NVA	VA 2020 inkl. NVA	VA 2020	1. NVA
1/240000-582100	MV-Kassen-Beiträge	2212	3212	20		3.100,00	-3.100,00		3.100,00	-3.100,00
1/240000-590000	Freiwillige Sozialleistungen	2212	3212	20	1.500,00		1.500,00	1.500,00		1.500,00
1/240000-591000	Dotierung von Rückstellungen für Abfertigungen	2214			19.800,00	500,00	19.300,00			
1/240000-600000	Strom	2222	3222	24	3.000,00	3.000,00		3.000,00	3.000,00	
1/240000-600100	Gas	2222	3222	24	7.000,00	7.000,00		7.000,00	7.000,00	
1/240000-613000	Instandhaltung von sonstigen Grundstückseinrichtungen / Garten	2224	3224	24	1.000,00		1.000,00	1.000,00		1.000,00
1/240000-614000	Instandhaltung von Gebäuden	2224	3224	24	12.000,00	40.000,00	-28.000,00	12.000,00	40.000,00	-28.000,00
1/240000-614100	Instandhaltung Treppenlift und Kleinlastenaufzug	2224	3224	24	600,00	800,00	-200,00	600,00	800,00	-200,00
1/240000-616000	Instandhaltung von Maschinen	2224	3224	24	1.400,00		1.400,00	2.000,00		2.000,00
1/240000-618000	Instandhaltung der Einrichtung	2224	3224	24		1.000,00	-1.000,00		1.000,00	-1.000,00
1/240000-621000	Personentransporte Bus	2222	3222	24	40.000,00	65.000,00	-25.000,00	40.000,00	65.000,00	-25.000,00
1/240000-630000	Postdienste	2222	3222	24	100,00	100,00		100,00	100,00	
1/240000-631000	Telekommunikationsdienste	2222	3222	24	1.800,00	1.300,00	500,00	1.800,00	1.300,00	500,00
1/240000-640000	Rechts- und Beratungsaufwand	2222	3222	24	200,00		200,00	200,00		200,00
1/240000-650000	Zinsen für Finanzschulden in Euro	2241	3241	25	3.000,00	3.000,00		3.000,00	3.000,00	
1/240000-670000	Versicherungen	2222	3222	24	4.300,00	4.200,00	100,00	4.300,00	4.200,00	100,00
1/240000-680000	Planmäßige Abschreibung	2226			148.500,00	148.500,00				
1/240000-700500	Miete Kopiergeräte	2223	3223	24	3.400,00	1.600,00	1.800,00	3.400,00	1.600,00	1.800,00
1/240000-711000	Gebühren für die Benützung von Gemeindeeinrichtungen und Anlagen gemäß FAG	2225	3225	24	5.400,00	5.500,00	-100,00	5.400,00	5.500,00	-100,00
1/240000-724000	Reisegebühren	2225	3225	24	400,00	600,00	-200,00	400,00	600,00	-200,00
1/240000-728000	Entgelte für sonstige Leistungen	2225	3225	24	6.000,00	9.000,00	-3.000,00	6.000,00	9.000,00	-3.000,00
SU 22 / 32	Summe Aufwendungen / Auszahlungen operative Gebarung				650.100,00	666.100,00	-16.000,00	482.400,00	517.100,00	-34.700,00
SA 0 / SA 1	(0) Nettoergebnis (21 - 22) / (1) Geldfluss operative Gebarung (31 - 32)				-534.100,00	-491.200,00	-42.900,00	-381.500,00	-367.200,00	-14.300,00
SU 23	Summe Haushaltsrücklagen				0,00	0,00	0,00	0,00	0,00	0,00
SA00	Nettoergebnis nach Zuw./Entn. Haushaltsrücklagen (Saldo 0 +/- SU23)				-534.100,00	-491.200,00	-42.900,00			
Investive Gebarung										
SU 33	Summe Einzahlungen investive Gebarung							0,00	0,00	0,00
1/240000-010000	Gebäude und Bauten		3413	40				1.300,00		1.300,00
1/240000-042000	Amts-, Betriebs- und Geschäftsausstattung		3415	41					35.000,00	-35.000,00
SU 34	Summe Auszahlungen investive Gebarung							1.300,00	35.000,00	-33.700,00
SA2	Saldo (2) Geldfluss aus der Investiven Gebarung (33 - 34)							-1.300,00	-35.000,00	33.700,00
SA3	Saldo (3) Nettofinanzierungssaldo (Saldo 1 + Saldo 2)							-382.800,00	-402.200,00	19.400,00
Finanzierungstätigkeit										
SU 35	Summe Einzahlungen aus der Finanzierungstätigkeit							0,00	0,00	0,00

1. Nachtragsvoranschlag 2020

Gemeinde Wienerwald

NVA Ergebnis- und Finanzierungsvoranschlag Detailnachweis

	MVAG EH	MVAG FH	QU	Ergebnisvoranschlag			Finanzierungsvoranschlag			
				VA 2020 inkl. NVA	VA 2020	1. NVA	VA 2020 inkl. NVA	VA 2020	1. NVA	
1/240000-346000			3614 65				49.300,00	49.300,00		
SU 36	Summe Auszahlungen aus der Finanzierungstätigkeit						49.300,00	49.300,00	0,00	
SA4	Saldo (4) Geldfluss aus der Finanzierungstätigkeit (35 – 36)						-49.300,00	-49.300,00	0,00	
SA5	Saldo (5) Geldfluss aus der voranschlagswirksamen Gebarung (Saldo 3 + Saldo 4)						-432.100,00	-451.500,00	19.400,00	
25	Außerschulische Jugenderziehung									
250	Schülerhorte									
250000	Schülerhort - SNB									
Operative Gebarung										
2/250000+810000	Einnahmen Hort Bus	2114	3114	13	1.000,00	1.500,00	-500,00	1.100,00	1.500,00	-400,00
2/250000+860000	Personalförderung Art. 15a B-VG	2121	3121	15	30.300,00	27.000,00	3.300,00	30.300,00	27.000,00	3.300,00
SU 21 / 31	Summe Erträge / Einzahlungen operative Gebarung				31.300,00	28.500,00	2.800,00	31.400,00	28.500,00	2.900,00
1/250000-400000	Geringwertige Wirtschaftsgüter (GWG)	2221	3221	23	500,00	1.000,00	-500,00	500,00	1.000,00	-500,00
1/250000-459000	Sonstige Verbrauchsgüter	2221	3221	23	100,00		100,00	100,00		100,00
1/250000-600000	Strom	2222	3222	24	700,00	700,00		700,00	700,00	
1/250000-600100	Heizung Gas	2222	3222	24	2.200,00	2.200,00		2.200,00	2.200,00	
1/250000-614000	Instandhaltung von Gebäuden	2224	3224	24	1.000,00	2.000,00	-1.000,00	1.000,00	2.000,00	-1.000,00
1/250000-618000	Instandhaltung der Einrichtung	2224	3224	24		1.000,00	-1.000,00		1.000,00	-1.000,00
1/250000-670000	Versicherungen	2222	3222	24	1.000,00	1.000,00		1.000,00	1.000,00	
1/250000-711000	Gebühren für die Benützung von Gemeindeeinrichtungen und Anlagen gemäß FAG	2225	3225	24	2.600,00	2.600,00		2.600,00	2.600,00	
1/250000-720000	Kostenbeitrag Volkshilfe	2225	3225	24	64.300,00	33.000,00	31.300,00	64.300,00	33.000,00	31.300,00
1/250000-720100	Ersatzleistung NÖLR	2225	3225	24	2.100,00	4.200,00	-2.100,00	4.200,00	4.200,00	
1/250000-728000	Entgelte für sonstige Leistungen	2225	3225	24		1.000,00	-1.000,00		1.000,00	-1.000,00
SU 22 / 32	Summe Aufwendungen / Auszahlungen operative Gebarung				74.500,00	48.700,00	25.800,00	76.600,00	48.700,00	27.900,00
SA 0 / SA 1	(0) Nettoergebnis (21 - 22) / (1) Geldfluss operative Gebarung (31 – 32)				-43.200,00	-20.200,00	-23.000,00	-45.200,00	-20.200,00	-25.000,00
SU 23	Summe Haushaltsrücklagen				0,00	0,00	0,00	0,00	0,00	0,00
SA00	Nettoergebnis nach Zuw./Entn. Haushaltsrücklagen (Saldo 0 +/- SU23)				-43.200,00	-20.200,00	-23.000,00			
Investive Gebarung										
SU 33	Summe Einzahlungen investive Gebarung						0,00	0,00	0,00	
SU 34	Summe Auszahlungen investive Gebarung						0,00	0,00	0,00	
SA2	Saldo (2) Geldfluss aus der Investiven Gebarung (33 – 34)						0,00	0,00	0,00	
SA3	Saldo (3) Nettofinanzierungssaldo (Saldo 1 + Saldo 2)						-45.200,00	-20.200,00	-25.000,00	
Finanzierungstätigkeit										
SU 35	Summe Einzahlungen aus der Finanzierungstätigkeit						0,00	0,00	0,00	
SU 36	Summe Auszahlungen aus der Finanzierungstätigkeit						0,00	0,00	0,00	
SA4	Saldo (4) Geldfluss aus der Finanzierungstätigkeit (35 – 36)						0,00	0,00	0,00	

1. Nachtragsvoranschlag 2020

Gemeinde Wienerwald

NVA Ergebnis- und Finanzierungsvoranschlag Detailnachweis

	MVAG EH	MVAG FH	QU	Ergebnisvoranschlag			Finanzierungsvoranschlag		
				VA 2020 inkl. NVA	VA 2020	1. NVA	VA 2020 inkl. NVA	VA 2020	1. NVA
SA5	Saldo (5) Geldfluss aus der voranschlagswirksamen Gebarung (Saldo 3 + Saldo 4)						-45.200,00	-20.200,00	-25.000,00
259	Sonstige Einrichtungen und Maßnahmen								
259000	Sonstige Einrichtungen und Maßnahmen								
Operative Gebarung									
SU 21 / 31	Summe Erträge / Einzahlungen operative Gebarung			0,00	0,00	0,00	0,00	0,00	0,00
1/259000-728000	Aufwendungen Jugendförderung	2225	3225	24		1.200,00	-1.200,00	1.200,00	-1.200,00
1/259000-757100	Zuwendungen Sportvereine Jugend 2019	2234	3234	27				5.600,00	5.600,00
SU 22 / 32	Summe Aufwendungen / Auszahlungen operative Gebarung			0,00	1.200,00	-1.200,00	5.600,00	1.200,00	4.400,00
SA 0 / SA 1	(0) Nettoergebnis (21 - 22) / (1) Geldfluss operative Gebarung (31 - 32)			0,00	-1.200,00	1.200,00	-5.600,00	-1.200,00	-4.400,00
SU 23	Summe Haushaltsrücklagen			0,00	0,00	0,00	0,00	0,00	0,00
SA00	Nettoergebnis nach Zuw./Entn. Haushaltsrücklagen (Saldo 0 +/- SU23)			0,00	-1.200,00	1.200,00			
Investive Gebarung									
SU 33	Summe Einzahlungen investive Gebarung						0,00	0,00	0,00
SU 34	Summe Auszahlungen investive Gebarung						0,00	0,00	0,00
SA2	Saldo (2) Geldfluss aus der Investiven Gebarung (33 - 34)						0,00	0,00	0,00
SA3	Saldo (3) Nettofinanzierungssaldo (Saldo 1 + Saldo 2)						-5.600,00	-1.200,00	-4.400,00
Finanzierungstätigkeit									
SU 35	Summe Einzahlungen aus der Finanzierungstätigkeit						0,00	0,00	0,00
SU 36	Summe Auszahlungen aus der Finanzierungstätigkeit						0,00	0,00	0,00
SA4	Saldo (4) Geldfluss aus der Finanzierungstätigkeit (35 - 36)						0,00	0,00	0,00
SA5	Saldo (5) Geldfluss aus der voranschlagswirksamen Gebarung (Saldo 3 + Saldo 4)						-5.600,00	-1.200,00	-4.400,00
26 Sport und außerschulische Leibeserziehung									
262 Sportplätze									
262000 Sportanlage Sittendorf									
Operative Gebarung									
2/262000+811000	Pacht SV Wienerwald Ersätze Betriebskosten	2115	3115	14	5.000,00	5.000,00		5.000,00	5.000,00
2/262000+829000	Versicherungen - Schadenersatzleistungen	2116	3116	18	2.700,00		2.700,00	2.700,00	2.700,00
SU 21 / 31	Summe Erträge / Einzahlungen operative Gebarung			7.700,00	5.000,00	2.700,00	7.700,00	5.000,00	2.700,00
1/262000-700000	Miete an KG	2223	3223	24	29.200,00	29.200,00		29.200,00	29.200,00
1/262000-700100	Betriebskosten an KG	2223	3223	24	12.400,00	13.000,00	-600,00	12.400,00	13.000,00
SU 22 / 32	Summe Aufwendungen / Auszahlungen operative Gebarung			41.600,00	42.200,00	-600,00	41.600,00	42.200,00	-600,00
SA 0 / SA 1	(0) Nettoergebnis (21 - 22) / (1) Geldfluss operative Gebarung (31 - 32)			-33.900,00	-37.200,00	3.300,00	-33.900,00	-37.200,00	3.300,00
SU 23	Summe Haushaltsrücklagen			0,00	0,00	0,00	0,00	0,00	0,00

1. Nachtragsvoranschlag 2020

Gemeinde Wienerwald

NVA Ergebnis- und Finanzierungsvoranschlag Detailnachweis

	MVAG EH	MVAG FH	QU	Ergebnisvoranschlag			Finanzierungsvoranschlag		
				VA 2020 inkl. NVA	VA 2020	1. NVA	VA 2020 inkl. NVA	VA 2020	1. NVA
SA00	Nettoergebnis nach Zuw./Entn. Haushaltsrücklagen (Saldo 0 +/- SU23)			-33.900,00	-37.200,00	3.300,00			
Investive Gebarung									
SU 33	Summe Einzahlungen investive Gebarung						0,00	0,00	0,00
SU 34	Summe Auszahlungen investive Gebarung						0,00	0,00	0,00
SA2	Saldo (2) Geldfluss aus der Investiven Gebarung (33 – 34)						0,00	0,00	0,00
SA3	Saldo (3) Nettofinanzierungssaldo (Saldo 1 + Saldo 2)						-33.900,00	-37.200,00	3.300,00
Finanzierungstätigkeit									
SU 35	Summe Einzahlungen aus der Finanzierungstätigkeit						0,00	0,00	0,00
SU 36	Summe Auszahlungen aus der Finanzierungstätigkeit						0,00	0,00	0,00
SA4	Saldo (4) Geldfluss aus der Finanzierungstätigkeit (35 – 36)						0,00	0,00	0,00
SA5	Saldo (5) Geldfluss aus der voranschlagswirksamen Gebarung (Saldo 3 + Saldo 4)						-33.900,00	-37.200,00	3.300,00
269	Sonstige Einrichtungen und Maßnahmen								
269000	Sonstige Einrichtungen und Maßnahmen								
Operative Gebarung									
SU 21 / 31	Summe Erträge / Einzahlungen operative Gebarung			0,00	0,00	0,00	0,00	0,00	0,00
1/269000-757000	Zuwendungen Sportvereine Jugend	2234	3234	27	10.000,00	10.000,00		10.000,00	10.000,00
SU 22 / 32	Summe Aufwendungen / Auszahlungen operative Gebarung			10.000,00	10.000,00	0,00	10.000,00	10.000,00	0,00
SA 0 / SA 1	(0) Nettoergebnis (21 - 22) / (1) Geldfluss operative Gebarung (31 – 32)			-10.000,00	-10.000,00	0,00	-10.000,00	-10.000,00	0,00
SU 23	Summe Haushaltsrücklagen			0,00	0,00	0,00	0,00	0,00	0,00
SA00	Nettoergebnis nach Zuw./Entn. Haushaltsrücklagen (Saldo 0 +/- SU23)			-10.000,00	-10.000,00	0,00			
Investive Gebarung									
SU 33	Summe Einzahlungen investive Gebarung						0,00	0,00	0,00
SU 34	Summe Auszahlungen investive Gebarung						0,00	0,00	0,00
SA2	Saldo (2) Geldfluss aus der Investiven Gebarung (33 – 34)						0,00	0,00	0,00
SA3	Saldo (3) Nettofinanzierungssaldo (Saldo 1 + Saldo 2)						-10.000,00	-10.000,00	0,00
Finanzierungstätigkeit									
SU 35	Summe Einzahlungen aus der Finanzierungstätigkeit						0,00	0,00	0,00
SU 36	Summe Auszahlungen aus der Finanzierungstätigkeit						0,00	0,00	0,00
SA4	Saldo (4) Geldfluss aus der Finanzierungstätigkeit (35 – 36)						0,00	0,00	0,00
SA5	Saldo (5) Geldfluss aus der voranschlagswirksamen Gebarung (Saldo 3 + Saldo 4)						-10.000,00	-10.000,00	0,00

1. Nachtragsvoranschlag 2020

NVA Ergebnis- und Finanzierungsvoranschlag Detailnachweis

Gemeinde Wienerwald

	MVAG EH	MVAG FH	QU	Ergebnisvoranschlag			Finanzierungsvoranschlag		
				VA 2020 inkl. NVA	VA 2020	1. NVA	VA 2020 inkl. NVA	VA 2020	1. NVA
28									
282									
282000									
Operative Gebarung									
SU 21 / 31				0,00	0,00	0,00	0,00	0,00	0,00
1/282000-768000				3.000,00	3.000,00		3.000,00	3.000,00	
SU 22 / 32				3.000,00	3.000,00	0,00	3.000,00	3.000,00	0,00
SA 0 / SA 1				-3.000,00	-3.000,00	0,00	-3.000,00	-3.000,00	0,00
SU 23				0,00	0,00	0,00	0,00	0,00	0,00
SA00				-3.000,00	-3.000,00	0,00			
Investive Gebarung									
SU 33							0,00	0,00	0,00
SU 34							0,00	0,00	0,00
SA2							0,00	0,00	0,00
SA3							-3.000,00	-3.000,00	0,00
Finanzierungstätigkeit									
SU 35							0,00	0,00	0,00
SU 36							0,00	0,00	0,00
SA4							0,00	0,00	0,00
SA5							-3.000,00	-3.000,00	0,00

	MVAG EH	MVAG FH	QU	Ergebnisvoranschlag			Finanzierungsvoranschlag		
				VA 2020 inkl. NVA	VA 2020	1. NVA	VA 2020 inkl. NVA	VA 2020	1. NVA
3 Kunst, Kultur und Kultus									
32	Musik und darstellende Kunst								
320	Ausbildung in Musik und darstellender Kunst								
320000	Ausbildung in Musik und darstellender Kunst								
Operative Gebarung									
SU 21 / 31	Summe Erträge / Einzahlungen operative Gebarung			0,00	0,00	0,00	0,00	0,00	0,00
1/320000-618000	Instandhaltung Instrumente	2224	3224	24	100,00	100,00		100,00	100,00
1/320000-752000	Schulumlage Franz Schubert Musikschule	2231	3231	26	34.200,00	30.000,00	4.200,00	34.200,00	30.000,00
SU 22 / 32	Summe Aufwendungen / Auszahlungen operative Gebarung			34.300,00	30.100,00	4.200,00	34.300,00	30.100,00	4.200,00
SA 0 / SA 1	(0) Nettoergebnis (21 - 22) / (1) Geldfluss operative Gebarung (31 - 32)			-34.300,00	-30.100,00	-4.200,00	-34.300,00	-30.100,00	-4.200,00
SU 23	Summe Haushaltsrücklagen			0,00	0,00	0,00	0,00	0,00	0,00
SA00	Nettoergebnis nach Zuw./Entn. Haushaltsrücklagen (Saldo 0 +/- SU23)			-34.300,00	-30.100,00	-4.200,00			
Investive Gebarung									
SU 33	Summe Einzahlungen investive Gebarung						0,00	0,00	0,00
SU 34	Summe Auszahlungen investive Gebarung						0,00	0,00	0,00
SA2	Saldo (2) Geldfluss aus der Investiven Gebarung (33 - 34)						0,00	0,00	0,00
SA3	Saldo (3) Nettofinanzierungssaldo (Saldo 1 + Saldo 2)						-34.300,00	-30.100,00	-4.200,00
Finanzierungstätigkeit									
SU 35	Summe Einzahlungen aus der Finanzierungstätigkeit						0,00	0,00	0,00
SU 36	Summe Auszahlungen aus der Finanzierungstätigkeit						0,00	0,00	0,00
SA4	Saldo (4) Geldfluss aus der Finanzierungstätigkeit (35 - 36)						0,00	0,00	0,00
SA5	Saldo (5) Geldfluss aus der voranschlagswirksamen Gebarung (Saldo 3 + Saldo 4)						-34.300,00	-30.100,00	-4.200,00
36	Heimatspflege								
362	Denkmalpflege								
362000	Denkmalpflege								
Operative Gebarung									
SU 21 / 31	Summe Erträge / Einzahlungen operative Gebarung			0,00	0,00	0,00	0,00	0,00	0,00
1/362000-619000	Instandhaltung von Denkmälern	2224	3224	24	200,00	300,00	-100,00	200,00	300,00
SU 22 / 32	Summe Aufwendungen / Auszahlungen operative Gebarung			200,00	300,00	-100,00	200,00	300,00	-100,00
SA 0 / SA 1	(0) Nettoergebnis (21 - 22) / (1) Geldfluss operative Gebarung (31 - 32)			-200,00	-300,00	100,00	-200,00	-300,00	100,00
SU 23	Summe Haushaltsrücklagen			0,00	0,00	0,00	0,00	0,00	0,00
SA00	Nettoergebnis nach Zuw./Entn. Haushaltsrücklagen (Saldo 0 +/- SU23)			-200,00	-300,00	100,00			

1. Nachtragsvoranschlag 2020

Gemeinde Wienerwald

NVA Ergebnis- und Finanzierungsvoranschlag Detailnachweis

	MVAG EH	MVAG FH	QU	Ergebnisvoranschlag			Finanzierungsvoranschlag			
				VA 2020 inkl. NVA	VA 2020	1. NVA	VA 2020 inkl. NVA	VA 2020	1. NVA	
Investive Gebarung										
SU 33	Summe Einzahlungen investive Gebarung						0,00	0,00	0,00	
SU 34	Summe Auszahlungen investive Gebarung						0,00	0,00	0,00	
SA2	Saldo (2) Geldfluss aus der Investiven Gebarung (33 – 34)						0,00	0,00	0,00	
SA3	Saldo (3) Nettofinanzierungssaldo (Saldo 1 + Saldo 2)						-200,00	-300,00	100,00	
Finanzierungstätigkeit										
SU 35	Summe Einzahlungen aus der Finanzierungstätigkeit						0,00	0,00	0,00	
SU 36	Summe Auszahlungen aus der Finanzierungstätigkeit						0,00	0,00	0,00	
SA4	Saldo (4) Geldfluss aus der Finanzierungstätigkeit (35 – 36)						0,00	0,00	0,00	
SA5	Saldo (5) Geldfluss aus der voranschlagswirksamen Gebarung (Saldo 3 + Saldo 4)						-200,00	-300,00	100,00	
363	Altstadterhaltung und Ortsbildpflege									
363000	Ortsbildpflege									
Operative Gebarung										
SU 21 / 31	Summe Erträge / Einzahlungen operative Gebarung			0,00	0,00	0,00	0,00	0,00	0,00	
1/363000-400000	Geringwertige Wirtschaftsgüter (GWG)	2221	3221	23	1.200,00	1.000,00	200,00	1.200,00	1.000,00	200,00
1/363000-459000	Sonstige Verbrauchsgüter	2221	3221	23	1.000,00	2.000,00	-1.000,00	1.000,00	2.000,00	-1.000,00
1/363000-511000	Geldbezüge der Vertragsbediensteten in handwerklicher Verwendung	2211	3211	20	46.000,00	48.900,00	-2.900,00	46.000,00	48.900,00	-2.900,00
1/363000-569000	Sonstige Nebengebühren	2211	3211	20	2.200,00	200,00	2.000,00	2.200,00	200,00	2.000,00
1/363000-580000	DGB zum Ausgleichsfonds für Familienbeihilfen	2212	3212	20	1.900,00	2.200,00	-300,00	1.900,00	2.200,00	-300,00
1/363000-582000	Sonstige Dienstgeberbeiträge zur sozialen Sicherheit	2212	3212	20	10.200,00	9.900,00	300,00	10.200,00	9.900,00	300,00
1/363000-582100	MV-Kassen-Beiträge	2212	3212	20		500,00	-500,00		500,00	-500,00
1/363000-590000	Freiwillige Sozialleistungen	2212	3212	20	200,00		200,00	200,00		200,00
1/363000-591000	Dotierung von Rückstellungen für Abfertigungen	2214			5.600,00		5.600,00			
1/363000-592000	Dotierung von Rückstellungen für Jubiläumszuwendungen	2214			700,00	100,00	600,00			
1/363000-728000	Ortsbildpflege und Dorferneuerung	2225	3225	24	10.000,00	7.000,00	3.000,00	10.000,00	7.000,00	3.000,00
SU 22 / 32	Summe Aufwendungen / Auszahlungen operative Gebarung				79.000,00	71.800,00	7.200,00	72.700,00	71.700,00	1.000,00
SA 0 / SA 1	(0) Nettoergebnis (21 - 22) / (1) Geldfluss operative Gebarung (31 – 32)				-79.000,00	-71.800,00	-7.200,00	-72.700,00	-71.700,00	-1.000,00
SU 23	Summe Haushaltsrücklagen				0,00	0,00	0,00	0,00	0,00	0,00
SA00	Nettoergebnis nach Zuw./Entn. Haushaltsrücklagen (Saldo 0 +/- SU23)				-79.000,00	-71.800,00	-7.200,00			
Investive Gebarung										
SU 33	Summe Einzahlungen investive Gebarung						0,00	0,00	0,00	
SU 34	Summe Auszahlungen investive Gebarung						0,00	0,00	0,00	
SA2	Saldo (2) Geldfluss aus der Investiven Gebarung (33 – 34)						0,00	0,00	0,00	

1. Nachtragsvoranschlag 2020

NVA Ergebnis- und Finanzierungsvoranschlag Detailnachweis

Gemeinde Wienerwald

	MVAG	MVAG	QU	Ergebnisvoranschlag			Finanzierungsvoranschlag			
				EH	FH	VA 2020 inkl. NVA	VA 2020	1. NVA	VA 2020 inkl. NVA	VA 2020
SA3										
Saldo (3) Nettofinanzierungssaldo (Saldo 1 + Saldo 2)								-72.700,00	-71.700,00	-1.000,00
Finanzierungstätigkeit										
SU 35								0,00	0,00	0,00
Summe Einzahlungen aus der Finanzierungstätigkeit								0,00	0,00	0,00
SU 36								0,00	0,00	0,00
Summe Auszahlungen aus der Finanzierungstätigkeit								0,00	0,00	0,00
SA4								0,00	0,00	0,00
Saldo (4) Geldfluss aus der Finanzierungstätigkeit (35 – 36)								0,00	0,00	0,00
SA5								-72.700,00	-71.700,00	-1.000,00
Saldo (5) Geldfluss aus der voranschlagswirksamen Gebarung (Saldo 3 + Saldo 4)								-72.700,00	-71.700,00	-1.000,00
369 Sonstige Einrichtungen und Maßnahmen										
369000 Heimatpflege										
Operative Gebarung										
2/369000+852000	Marktstandsgebühren	2113	3113	12		400,00	-400,00		400,00	-400,00
SU 21 / 31	Summe Erträge / Einzahlungen operative Gebarung				0,00	400,00	-400,00	0,00	400,00	-400,00
1/369000-400000	Geringwertige Wirtschaftsgüter (GWG)	2221	3221	23	500,00	1.000,00	-500,00	500,00	1.000,00	-500,00
1/369000-459000	Sonstige Verbrauchsgüter	2221	3221	23	500,00	1.000,00	-500,00	500,00	1.000,00	-500,00
1/369000-723000	Aufwendungen 50 Jahre Gemeinde Wienerwald	2225	3225	24	1.000,00		1.000,00	1.000,00		1.000,00
1/369000-728000	Brauchtumpflege	2225	3225	24	6.000,00	10.000,00	-4.000,00	6.000,00	10.000,00	-4.000,00
1/369000-729000	Sonstige Aufwendungen	2225	3225	24				600,00		600,00
SU 22 / 32	Summe Aufwendungen / Auszahlungen operative Gebarung				8.000,00	12.000,00	-4.000,00	8.600,00	12.000,00	-3.400,00
SA 0 / SA 1	(0) Nettoergebnis (21 - 22) / (1) Geldfluss operative Gebarung (31 – 32)				-8.000,00	-11.600,00	3.600,00	-8.600,00	-11.600,00	3.000,00
SU 23	Summe Haushaltsrücklagen				0,00	0,00	0,00	0,00	0,00	0,00
SA00	Nettoergebnis nach Zuw./Entn. Haushaltsrücklagen (Saldo 0 +/- SU23)				-8.000,00	-11.600,00	3.600,00			
Investive Gebarung										
SU 33	Summe Einzahlungen investive Gebarung							0,00	0,00	0,00
SU 34	Summe Auszahlungen investive Gebarung							0,00	0,00	0,00
SA2	Saldo (2) Geldfluss aus der Investiven Gebarung (33 – 34)							0,00	0,00	0,00
SA3	Saldo (3) Nettofinanzierungssaldo (Saldo 1 + Saldo 2)							-8.600,00	-11.600,00	3.000,00
Finanzierungstätigkeit										
SU 35	Summe Einzahlungen aus der Finanzierungstätigkeit							0,00	0,00	0,00
SU 36	Summe Auszahlungen aus der Finanzierungstätigkeit							0,00	0,00	0,00
SA4	Saldo (4) Geldfluss aus der Finanzierungstätigkeit (35 – 36)							0,00	0,00	0,00
SA5	Saldo (5) Geldfluss aus der voranschlagswirksamen Gebarung (Saldo 3 + Saldo 4)							-8.600,00	-11.600,00	3.000,00

1. Nachtragsvoranschlag 2020

NVA Ergebnis- und Finanzierungsvoranschlag Detailnachweis

Gemeinde Wienerwald

	MVAG EH	MVAG FH	QU	Ergebnisvoranschlag			Finanzierungsvoranschlag		
				VA 2020 inkl. NVA	VA 2020	1. NVA	VA 2020 inkl. NVA	VA 2020	1. NVA
37									
371									
371000									
Operative Gebarung									
SU 21 / 31				0,00	0,00	0,00	0,00	0,00	0,00
1/371000-775000		2233	44	Kapitaltransfers an Unternehmen (ohne Finanzunternehmen) und andere	2.000,00		2.000,00		
SU 22 / 32				2.000,00	0,00	2.000,00	0,00	0,00	0,00
SA 0 / SA 1				(0) Nettoergebnis (21 - 22) / (1) Geldfluss operative Gebarung (31 - 32)	-2.000,00	0,00	-2.000,00	0,00	0,00
SU 23				Summe Haushaltsrücklagen	0,00	0,00	0,00	0,00	0,00
SA00				Nettoergebnis nach Zuw./Entn. Haushaltsrücklagen (Saldo 0 +/- SU23)	-2.000,00	0,00	-2.000,00		
Investive Gebarung									
SU 33				Summe Einzahlungen investive Gebarung			0,00	0,00	0,00
1/371000-775000		3433	44	Kapitaltransfers an Unternehmen (ohne Finanzunternehmen) und andere			2.000,00		2.000,00
SU 34				Summe Auszahlungen investive Gebarung			2.000,00	0,00	2.000,00
SA2				Saldo (2) Geldfluss aus der Investiven Gebarung (33 - 34)			-2.000,00	0,00	-2.000,00
SA3				Saldo (3) Nettofinanzierungssaldo (Saldo 1 + Saldo 2)			-2.000,00	0,00	-2.000,00
Finanzierungstätigkeit									
SU 35				Summe Einzahlungen aus der Finanzierungstätigkeit			0,00	0,00	0,00
SU 36				Summe Auszahlungen aus der Finanzierungstätigkeit			0,00	0,00	0,00
SA4				Saldo (4) Geldfluss aus der Finanzierungstätigkeit (35 - 36)			0,00	0,00	0,00
SA5				Saldo (5) Geldfluss aus der voranschlagswirksamen Gebarung (Saldo 3 + Saldo 4)			-2.000,00	0,00	-2.000,00
39				Kultus					
390				Kirchliche Angelegenheiten					
390000				Kirchliche Angelegenheiten					
Operative Gebarung									
SU 21 / 31				Summe Erträge / Einzahlungen operative Gebarung	0,00	0,00	0,00	0,00	0,00
1/390000-600000		2222	3222	24	Strom	300,00	300,00	300,00	300,00
1/390000-728000		2225	3225	24	Aufwendungen für Kirchen und Kapellen	500,00	500,00	500,00	500,00
SU 22 / 32				Summe Aufwendungen / Auszahlungen operative Gebarung	800,00	800,00	0,00	800,00	800,00
SA 0 / SA 1				(0) Nettoergebnis (21 - 22) / (1) Geldfluss operative Gebarung (31 - 32)	-800,00	-800,00	0,00	-800,00	-800,00
SU 23				Summe Haushaltsrücklagen	0,00	0,00	0,00	0,00	0,00
SA00				Nettoergebnis nach Zuw./Entn. Haushaltsrücklagen (Saldo 0 +/- SU23)	-800,00	-800,00	0,00		

	MVAG EH	MVAG FH	QU	Ergebnisvoranschlag		Finanzierungsvoranschlag			
				VA 2020 inkl. NVA	VA 2020	1. NVA	VA 2020 inkl. NVA	VA 2020	1. NVA
Investive Gebarung									
SU 33							0,00	0,00	0,00
SU 34							0,00	0,00	0,00
SA2							0,00	0,00	0,00
SA3							-800,00	-800,00	0,00
Finanzierungstätigkeit									
SU 35							0,00	0,00	0,00
SU 36							0,00	0,00	0,00
SA4							0,00	0,00	0,00
SA5							-800,00	-800,00	0,00

		MVAG	MVAG	QU	Ergebnisvoranschlag			Finanzierungsvoranschlag		
		EH	FH		VA 2020 inkl. NVA	VA 2020	1. NVA	VA 2020 inkl. NVA	VA 2020	1. NVA
4 Soziale Wohlfahrt und Wohnbauförderung										
41	Allgemeine öffentliche Wohlfahrt									
413	Maßnahmen der Behindertenhilfe									
413000	Maßnahmen der Behindertenhilfe									
Operative Gebarung										
SU 21 / 31	Summe Erträge / Einzahlungen operative Gebarung				0,00	0,00	0,00	0,00	0,00	0,00
1/413000-710000	Ausgleichstaxe nach BEinstG	2225	3225	24	3.100,00		3.100,00	3.100,00		3.100,00
SU 22 / 32	Summe Aufwendungen / Auszahlungen operative Gebarung				3.100,00	0,00	3.100,00	3.100,00	0,00	3.100,00
SA 0 / SA 1	(0) Nettoergebnis (21 - 22) / (1) Geldfluss operative Gebarung (31 - 32)				-3.100,00	0,00	-3.100,00	-3.100,00	0,00	-3.100,00
SU 23	Summe Haushaltsrücklagen				0,00	0,00	0,00	0,00	0,00	0,00
SA00	Nettoergebnis nach Zuw./Entn. Haushaltsrücklagen (Saldo 0 +/- SU23)				-3.100,00	0,00	-3.100,00			
Investive Gebarung										
SU 33	Summe Einzahlungen investive Gebarung							0,00	0,00	0,00
SU 34	Summe Auszahlungen investive Gebarung							0,00	0,00	0,00
SA2	Saldo (2) Geldfluss aus der Investiven Gebarung (33 - 34)							0,00	0,00	0,00
SA3	Saldo (3) Nettofinanzierungssaldo (Saldo 1 + Saldo 2)							-3.100,00	0,00	-3.100,00
Finanzierungstätigkeit										
SU 35	Summe Einzahlungen aus der Finanzierungstätigkeit							0,00	0,00	0,00
SU 36	Summe Auszahlungen aus der Finanzierungstätigkeit							0,00	0,00	0,00
SA4	Saldo (4) Geldfluss aus der Finanzierungstätigkeit (35 - 36)							0,00	0,00	0,00
SA5	Saldo (5) Geldfluss aus der voranschlagswirksamen Gebarung (Saldo 3 + Saldo 4)							-3.100,00	0,00	-3.100,00
419	Sonstige Einrichtungen und Maßnahmen									
419000	Sonstige Maßnahmen Sozialhilfe									
Operative Gebarung										
2/419000+861000	Transfers von Ländern, Landesfonds und Landesammern	2121	3121	15	27.900,00		27.900,00	27.900,00		27.900,00
SU 21 / 31	Summe Erträge / Einzahlungen operative Gebarung				27.900,00	0,00	27.900,00	27.900,00	0,00	27.900,00
1/419000-751000	Wohnsitzgemeindebeitrag	2231	3231	26	10.800,00	10.800,00		10.800,00	10.800,00	
1/419000-751100	Sozialhilfe Umlage	2231	3231	26	340.000,00	340.000,00		340.000,00	340.000,00	
SU 22 / 32	Summe Aufwendungen / Auszahlungen operative Gebarung				350.800,00	350.800,00	0,00	350.800,00	350.800,00	0,00
SA 0 / SA 1	(0) Nettoergebnis (21 - 22) / (1) Geldfluss operative Gebarung (31 - 32)				-322.900,00	-350.800,00	27.900,00	-322.900,00	-350.800,00	27.900,00
SU 23	Summe Haushaltsrücklagen				0,00	0,00	0,00	0,00	0,00	0,00
SA00	Nettoergebnis nach Zuw./Entn. Haushaltsrücklagen (Saldo 0 +/- SU23)				-322.900,00	-350.800,00	27.900,00			
Investive Gebarung										
SU 33	Summe Einzahlungen investive Gebarung							0,00	0,00	0,00

1. Nachtragsvoranschlag 2020

Gemeinde Wienerwald

NVA Ergebnis- und Finanzierungsvoranschlag Detailnachweis

	MVAG EH	MVAG FH	QU	Ergebnisvoranschlag			Finanzierungsvoranschlag		
				VA 2020 inkl. NVA	VA 2020	1. NVA	VA 2020 inkl. NVA	VA 2020	1. NVA
SU 34							0,00	0,00	0,00
SA2							0,00	0,00	0,00
SA3							-322.900,00	-350.800,00	27.900,00
Finanzierungstätigkeit									
SU 35							0,00	0,00	0,00
SU 36							0,00	0,00	0,00
SA4							0,00	0,00	0,00
SA5							-322.900,00	-350.800,00	27.900,00
42 Freie Wohlfahrt									
429									
429000									
Operative Gebarung									
SU 21 / 31				0,00	0,00	0,00	0,00	0,00	0,00
1/429000-768000				3.000,00	3.000,00		3.000,00	3.000,00	
SU 22 / 32				3.000,00	3.000,00	0,00	3.000,00	3.000,00	0,00
SA 0 / SA 1				-3.000,00	-3.000,00	0,00	-3.000,00	-3.000,00	0,00
SU 23				0,00	0,00	0,00	0,00	0,00	0,00
SA00				-3.000,00	-3.000,00	0,00			
Investive Gebarung									
SU 33							0,00	0,00	0,00
SU 34							0,00	0,00	0,00
SA2							0,00	0,00	0,00
SA3							-3.000,00	-3.000,00	0,00
Finanzierungstätigkeit									
SU 35							0,00	0,00	0,00
SU 36							0,00	0,00	0,00
SA4							0,00	0,00	0,00
SA5							-3.000,00	-3.000,00	0,00
43 Jugendwohlfahrt									
439									
439000									
Operative Gebarung									
SU 21 / 31				0,00	0,00	0,00	0,00	0,00	0,00
1/439000-728000				1.500,00		1.500,00	1.500,00		1.500,00

1. Nachtragsvoranschlag 2020

Gemeinde Wienerwald

NVA Ergebnis- und Finanzierungsvoranschlag Detailnachweis

		MVAG	MVAG	QU	Ergebnisvoranschlag			Finanzierungsvoranschlag		
		EH	FH		VA 2020 inkl. NVA	VA 2020	1. NVA	VA 2020 inkl. NVA	VA 2020	1. NVA
1/439000-751000	Jugendwohlfahrtsumlage	2231	3231	26	50.000,00	50.000,00		50.000,00	50.000,00	
1/439000-755000	Transfers an Kinderbetreuungseinrichtungen	2233	3233	27	1.000,00	1.500,00	-500,00	1.000,00	1.500,00	-500,00
1/439000-768000	Geburtenbeihilfe - Jugendtaxi	2234	3234	27	2.000,00	2.000,00		2.000,00	2.000,00	
1/439000-768100	Förderung Tagesmütter EA NÖ	2234	3234	27		1.000,00	-1.000,00		1.000,00	-1.000,00
SU 22 / 32	Summe Aufwendungen / Auszahlungen operative Gebarung				54.500,00	54.500,00	0,00	54.500,00	54.500,00	0,00
SA 0 / SA 1	(0) Nettoergebnis (21 - 22) / (1) Geldfluss operative Gebarung (31 - 32)				-54.500,00	-54.500,00	0,00	-54.500,00	-54.500,00	0,00
SU 23	Summe Haushaltsrücklagen				0,00	0,00	0,00	0,00	0,00	0,00
SA00	Nettoergebnis nach Zuw./Entn. Haushaltsrücklagen (Saldo 0 +/- SU23)				-54.500,00	-54.500,00	0,00			
Investive Gebarung										
SU 33	Summe Einzahlungen investive Gebarung							0,00	0,00	0,00
SU 34	Summe Auszahlungen investive Gebarung							0,00	0,00	0,00
SA2	Saldo (2) Geldfluss aus der Investiven Gebarung (33 - 34)							0,00	0,00	0,00
SA3	Saldo (3) Nettofinanzierungssaldo (Saldo 1 + Saldo 2)							-54.500,00	-54.500,00	0,00
Finanzierungstätigkeit										
SU 35	Summe Einzahlungen aus der Finanzierungstätigkeit							0,00	0,00	0,00
SU 36	Summe Auszahlungen aus der Finanzierungstätigkeit							0,00	0,00	0,00
SA4	Saldo (4) Geldfluss aus der Finanzierungstätigkeit (35 - 36)							0,00	0,00	0,00
SA5	Saldo (5) Geldfluss aus der voranschlagswirksamen Gebarung (Saldo 3 + Saldo 4)							-54.500,00	-54.500,00	0,00

	MVAG EH	MVAG FH	QU	Ergebnisvoranschlag			Finanzierungsvoranschlag		
				VA 2020 inkl. NVA	VA 2020	1. NVA	VA 2020 inkl. NVA	VA 2020	1. NVA
5 Gesundheit									
51	Gesundheitsdienst								
510	Medizinische Bereichsversorgung								
510000	Medizinische Bereichsversorgung								
Operative Gebarung									
SU 21 / 31	Summe Erträge / Einzahlungen operative Gebarung			0,00	0,00	0,00	0,00	0,00	0,00
1/510000-728000	Honorar Totenbeschau	2225	3225	24	100,00		100,00	100,00	100,00
1/510000-751000	Kosten gemeindeärztlicher Dienst NÖ	2231	3231	26	9.600,00	9.600,00	9.600,00	9.600,00	
SU 22 / 32	Summe Aufwendungen / Auszahlungen operative Gebarung			9.700,00	9.600,00	100,00	9.700,00	9.600,00	100,00
SA 0 / SA 1	(0) Nettoergebnis (21 - 22) / (1) Geldfluss operative Gebarung (31 - 32)			-9.700,00	-9.600,00	-100,00	-9.700,00	-9.600,00	-100,00
SU 23	Summe Haushaltsrücklagen			0,00	0,00	0,00	0,00	0,00	0,00
SA00	Nettoergebnis nach Zuw./Entn. Haushaltsrücklagen (Saldo 0 +/- SU23)			-9.700,00	-9.600,00	-100,00			
Investive Gebarung									
SU 33	Summe Einzahlungen investive Gebarung						0,00	0,00	0,00
SU 34	Summe Auszahlungen investive Gebarung						0,00	0,00	0,00
SA2	Saldo (2) Geldfluss aus der Investiven Gebarung (33 - 34)						0,00	0,00	0,00
SA3	Saldo (3) Nettofinanzierungssaldo (Saldo 1 + Saldo 2)						-9.700,00	-9.600,00	-100,00
Finanzierungstätigkeit									
SU 35	Summe Einzahlungen aus der Finanzierungstätigkeit						0,00	0,00	0,00
SU 36	Summe Auszahlungen aus der Finanzierungstätigkeit						0,00	0,00	0,00
SA4	Saldo (4) Geldfluss aus der Finanzierungstätigkeit (35 - 36)						0,00	0,00	0,00
SA5	Saldo (5) Geldfluss aus der voranschlagswirksamen Gebarung (Saldo 3 + Saldo 4)						-9.700,00	-9.600,00	-100,00
511	Familienberatung								
511000	Familienberatung								
Operative Gebarung									
SU 21 / 31	Summe Erträge / Einzahlungen operative Gebarung			0,00	0,00	0,00	0,00	0,00	0,00
1/511000-640000	Mutterberatung	2222	3222	24		2.000,00	-2.000,00	2.000,00	-2.000,00
SU 22 / 32	Summe Aufwendungen / Auszahlungen operative Gebarung			0,00	2.000,00	-2.000,00	0,00	2.000,00	-2.000,00
SA 0 / SA 1	(0) Nettoergebnis (21 - 22) / (1) Geldfluss operative Gebarung (31 - 32)			0,00	-2.000,00	2.000,00	0,00	-2.000,00	2.000,00
SU 23	Summe Haushaltsrücklagen			0,00	0,00	0,00	0,00	0,00	0,00
SA00	Nettoergebnis nach Zuw./Entn. Haushaltsrücklagen (Saldo 0 +/- SU23)			0,00	-2.000,00	2.000,00			
Investive Gebarung									
SU 33	Summe Einzahlungen investive Gebarung						0,00	0,00	0,00
SU 34	Summe Auszahlungen investive Gebarung						0,00	0,00	0,00
SA2	Saldo (2) Geldfluss aus der Investiven Gebarung (33 - 34)						0,00	0,00	0,00

1. Nachtragsvoranschlag 2020

Gemeinde Wienerwald

NVA Ergebnis- und Finanzierungsvoranschlag Detailnachweis

	MVAG	MVAG	QU	Ergebnisvoranschlag			Finanzierungsvoranschlag			
				EH	FH	VA 2020 inkl. NVA	VA 2020	1. NVA	VA 2020 inkl. NVA	VA 2020
SA3				Saldo (3) Nettofinanzierungssaldo (Saldo 1 + Saldo 2)			0,00	-2.000,00	2.000,00	
Finanzierungstätigkeit										
SU 35				Summe Einzahlungen aus der Finanzierungstätigkeit			0,00	0,00	0,00	
SU 36				Summe Auszahlungen aus der Finanzierungstätigkeit			0,00	0,00	0,00	
SA4				Saldo (4) Geldfluss aus der Finanzierungstätigkeit (35 – 36)			0,00	0,00	0,00	
SA5				Saldo (5) Geldfluss aus der voranschlagswirksamen Gebarung (Saldo 3 + Saldo 4)			0,00	-2.000,00	2.000,00	
513 Desinfektionsanstalten										
513000 Desinfektionsanstalten										
Operative Gebarung										
SU 21 / 31				Summe Erträge / Einzahlungen operative Gebarung			0,00	0,00	0,00	
1/513000-728000				2225	3225	24	200,00	200,00	200,00	200,00
SU 22 / 32				Summe Aufwendungen / Auszahlungen operative Gebarung			200,00	200,00	0,00	
SA 0 / SA 1				(0) Nettoergebnis (21 - 22) / (1) Geldfluss operative Gebarung (31 – 32)			-200,00	-200,00	0,00	
SU 23				Summe Haushaltsrücklagen			0,00	0,00	0,00	
SA00				Nettoergebnis nach Zuw./Entn. Haushaltsrücklagen (Saldo 0 +/- SU23)			-200,00	-200,00	0,00	
Investive Gebarung										
SU 33				Summe Einzahlungen investive Gebarung			0,00	0,00	0,00	
SU 34				Summe Auszahlungen investive Gebarung			0,00	0,00	0,00	
SA2				Saldo (2) Geldfluss aus der Investiven Gebarung (33 – 34)			0,00	0,00	0,00	
SA3				Saldo (3) Nettofinanzierungssaldo (Saldo 1 + Saldo 2)			-200,00	-200,00	0,00	
Finanzierungstätigkeit										
SU 35				Summe Einzahlungen aus der Finanzierungstätigkeit			0,00	0,00	0,00	
SU 36				Summe Auszahlungen aus der Finanzierungstätigkeit			0,00	0,00	0,00	
SA4				Saldo (4) Geldfluss aus der Finanzierungstätigkeit (35 – 36)			0,00	0,00	0,00	
SA5				Saldo (5) Geldfluss aus der voranschlagswirksamen Gebarung (Saldo 3 + Saldo 4)			-200,00	-200,00	0,00	
519 Sonstige Einrichtungen und Maßnahmen										
519000 Sonstige Einrichtungen und Maßnahmen										
Operative Gebarung										
SU 21 / 31				Summe Erträge / Einzahlungen operative Gebarung			0,00	0,00	0,00	
1/519000-728000				2225	3225	24	25.000,00	25.000,00	25.000,00	25.000,00
19										
SU 22 / 32				Summe Aufwendungen / Auszahlungen operative Gebarung			25.000,00	0,00	25.000,00	
SA 0 / SA 1				(0) Nettoergebnis (21 - 22) / (1) Geldfluss operative Gebarung (31 – 32)			-25.000,00	0,00	-25.000,00	
SU 23				Summe Haushaltsrücklagen			0,00	0,00	0,00	
SA00				Nettoergebnis nach Zuw./Entn. Haushaltsrücklagen (Saldo 0 +/- SU23)			-25.000,00	0,00	-25.000,00	

1. Nachtragsvoranschlag 2020

Gemeinde Wienerwald

NVA Ergebnis- und Finanzierungsvoranschlag Detailnachweis

	MVAG EH	MVAG FH	QU	Ergebnisvoranschlag			Finanzierungsvoranschlag			
				VA 2020 inkl. NVA	VA 2020	1. NVA	VA 2020 inkl. NVA	VA 2020	1. NVA	
Investive Gebarung										
SU 33							0,00	0,00	0,00	
SU 34							0,00	0,00	0,00	
SA2							0,00	0,00	0,00	
SA3							-25.000,00	0,00	-25.000,00	
Finanzierungstätigkeit										
SU 35							0,00	0,00	0,00	
SU 36							0,00	0,00	0,00	
SA4							0,00	0,00	0,00	
SA5							-25.000,00	0,00	-25.000,00	
52 Umweltschutz										
520 Natur- und Landschaftsschutz										
520000 Natur- und Landschaftsschutz										
Operative Gebarung										
2/520000+808000	Ersätze Baumpflege	2116	3116	16	1.000,00	5.000,00	-4.000,00	1.000,00	5.000,00	-4.000,00
SU 21 / 31	Summe Erträge / Einzahlungen operative Gebarung				1.000,00	5.000,00	-4.000,00	1.000,00	5.000,00	-4.000,00
1/520000-400000	Geringwertige Wirtschaftsgüter (GWG)	2221	3221	23	200,00		200,00	200,00		200,00
1/520000-611000	Baumpflege, Grünanlagen bei Verkehrsflächen	2224	3224	24	5.000,00	15.000,00	-10.000,00	5.000,00	15.000,00	-10.000,00
1/520000-680000	Planmäßige Abschreibung	2226			1.300,00	1.300,00				
1/520000-700000	Software - laufende Entgelte (SaaS)	2223	3223	24	900,00		900,00	900,00		900,00
1/520000-726000	Mitgliedsbeiträge an Institutionen	2225	3225	24	500,00		500,00	500,00		500,00
1/520000-728000	Entgelte für sonstige Leistungen	2225	3225	24	1.000,00	1.000,00		1.000,00	1.000,00	
1/520000-728500	Softwarewartung	2225	3225	24	200,00	1.000,00	-800,00	200,00	1.000,00	-800,00
SU 22 / 32	Summe Aufwendungen / Auszahlungen operative Gebarung				9.100,00	18.300,00	-9.200,00	7.800,00	17.000,00	-9.200,00
SA 0 / SA 1	(0) Nettoergebnis (21 - 22) / (1) Geldfluss operative Gebarung (31 - 32)				-8.100,00	-13.300,00	5.200,00	-6.800,00	-12.000,00	5.200,00
SU 23	Summe Haushaltsrücklagen				0,00	0,00	0,00	0,00	0,00	0,00
SA00	Nettoergebnis nach Zuw./Entn. Haushaltsrücklagen (Saldo 0 +/- SU23)				-8.100,00	-13.300,00	5.200,00			
Investive Gebarung										
SU 33	Summe Einzahlungen investive Gebarung							0,00	0,00	0,00
1/520000-070000	Ankauf Software		3411	42					5.000,00	-5.000,00
SU 34	Summe Auszahlungen investive Gebarung							0,00	5.000,00	-5.000,00
SA2	Saldo (2) Geldfluss aus der Investiven Gebarung (33 - 34)							0,00	-5.000,00	5.000,00
SA3	Saldo (3) Nettofinanzierungssaldo (Saldo 1 + Saldo 2)							-6.800,00	-17.000,00	10.200,00
Finanzierungstätigkeit										
SU 35	Summe Einzahlungen aus der Finanzierungstätigkeit							0,00	0,00	0,00

1. Nachtragsvoranschlag 2020

Gemeinde Wienerwald

NVA Ergebnis- und Finanzierungsvoranschlag Detailnachweis

	MVAG EH	MVAG FH	QU	Ergebnisvoranschlag			Finanzierungsvoranschlag			
				VA 2020 inkl. NVA	VA 2020	1. NVA	VA 2020 inkl. NVA	VA 2020	1. NVA	
SU 36	Summe Auszahlungen aus der Finanzierungstätigkeit						0,00	0,00	0,00	
SA4	Saldo (4) Geldfluss aus der Finanzierungstätigkeit (35 – 36)						0,00	0,00	0,00	
SA5	Saldo (5) Geldfluss aus der voranschlagswirksamen Gebarung (Saldo 3 + Saldo 4)						-6.800,00	-17.000,00	10.200,00	
522	Reinhaltung der Luft									
522000	Maßnahmen zum Klimaschutz									
Operative Gebarung										
6/522000+829910	Zuführung aus dem operativen Haushalt	2116	3116	18		15.000,00	-15.000,00		15.000,00	-15.000,00
SU 21 / 31	Summe Erträge / Einzahlungen operative Gebarung				0,00	15.000,00	-15.000,00	0,00	15.000,00	-15.000,00
5/522000-614000	Instandhaltung - Maßnahmen thermische Sanierung	2224	3224	24		15.000,00	-15.000,00		15.000,00	-15.000,00
1/522000-728000	Entgelte für sonstige Leistungen	2225	3225	24	1.000,00	1.500,00	-500,00	1.000,00	1.500,00	-500,00
5/522000-728000	Entgelte für sonstige Leistungen	2225	3225	24		5.000,00	-5.000,00		5.000,00	-5.000,00
5/522000-775000	Transfer an Infrastruktur KG - PV-Anlagen, Stromtankstellen	2233		44		32.500,00	-32.500,00			
SU 22 / 32	Summe Aufwendungen / Auszahlungen operative Gebarung				1.000,00	54.000,00	-53.000,00	1.000,00	21.500,00	-20.500,00
SA 0 / SA 1	(0) Nettoergebnis (21 - 22) / (1) Geldfluss operative Gebarung (31 – 32)				-1.000,00	-39.000,00	38.000,00	-1.000,00	-6.500,00	5.500,00
6/522000+894001	Entnahmen von zweckgebundenen Haushaltsrücklagen	2301				30.000,00	-30.000,00			
1/522000-794001	Zuweisung an zweckgebundene Haushaltsrücklagen	2401			30.000,00		30.000,00			
SU 23	Summe Haushaltsrücklagen				-30.000,00	30.000,00	-60.000,00	0,00	0,00	0,00
SA00	Nettoergebnis nach Zuw./Entn. Haushaltsrücklagen (Saldo 0 +/- SU23)				-31.000,00	-9.000,00	-22.000,00			
Investive Gebarung										
6/522000+300000	Förderung von Bund, Bundesfonds und Bundeskammern		3331	33					5.000,00	-5.000,00
6/522000+301000	Förderung von Ländern, Landesfonds und Landeskammern		3331	33					2.500,00	-2.500,00
SU 33	Summe Einzahlungen investive Gebarung							0,00	7.500,00	-7.500,00
SU 34	Summe Auszahlungen investive Gebarung							0,00	0,00	0,00
SA2	Saldo (2) Geldfluss aus der Investiven Gebarung (33 – 34)							0,00	-25.000,00	25.000,00
SA3	Saldo (3) Nettofinanzierungssaldo (Saldo 1 + Saldo 2)							-1.000,00	-31.500,00	30.500,00
Finanzierungstätigkeit										
SU 35	Summe Einzahlungen aus der Finanzierungstätigkeit							0,00	0,00	0,00
SU 36	Summe Auszahlungen aus der Finanzierungstätigkeit							0,00	0,00	0,00
SA4	Saldo (4) Geldfluss aus der Finanzierungstätigkeit (35 – 36)							0,00	0,00	0,00
SA5	Saldo (5) Geldfluss aus der voranschlagswirksamen Gebarung (Saldo 3 + Saldo 4)							-1.000,00	-31.500,00	30.500,00

1. Nachtragsvoranschlag 2020

NVA Ergebnis- und Finanzierungsvoranschlag Detailnachweis

Gemeinde Wienerwald

		MVAG	MVAG	QU	Ergebnisvoranschlag			Finanzierungsvoranschlag		
		EH	FH		VA 2020 inkl. NVA	VA 2020	1. NVA	VA 2020 inkl. NVA	VA 2020	1. NVA
529	Sonstige Einrichtungen und Maßnahmen									
529000	Schädlingsbekämpfung									
Operative Gebarung										
SU 21 / 31	Summe Erträge / Einzahlungen operative Gebarung				0,00	0,00	0,00	0,00	0,00	0,00
1/529000-728000	Entgelte für sonstige Leistungen	2225	3225	24		500,00	-500,00		500,00	-500,00
SU 22 / 32	Summe Aufwendungen / Auszahlungen operative Gebarung				0,00	500,00	-500,00	0,00	500,00	-500,00
SA 0 / SA 1	(0) Nettoergebnis (21 - 22) / (1) Geldfluss operative Gebarung (31 - 32)				0,00	-500,00	500,00	0,00	-500,00	500,00
SU 23	Summe Haushaltsrücklagen				0,00	0,00	0,00	0,00	0,00	0,00
SA00	Nettoergebnis nach Zuw./Entn. Haushaltsrücklagen (Saldo 0 +/- SU23)				0,00	-500,00	500,00			
Investive Gebarung										
SU 33	Summe Einzahlungen investive Gebarung							0,00	0,00	0,00
SU 34	Summe Auszahlungen investive Gebarung							0,00	0,00	0,00
SA2	Saldo (2) Geldfluss aus der Investiven Gebarung (33 - 34)							0,00	0,00	0,00
SA3	Saldo (3) Nettofinanzierungssaldo (Saldo 1 + Saldo 2)							0,00	-500,00	500,00
Finanzierungstätigkeit										
SU 35	Summe Einzahlungen aus der Finanzierungstätigkeit							0,00	0,00	0,00
SU 36	Summe Auszahlungen aus der Finanzierungstätigkeit							0,00	0,00	0,00
SA4	Saldo (4) Geldfluss aus der Finanzierungstätigkeit (35 - 36)							0,00	0,00	0,00
SA5	Saldo (5) Geldfluss aus der voranschlagswirksamen Gebarung (Saldo 3 + Saldo 4)							0,00	-500,00	500,00
53	Rettungs- und Warndienste									
530	Rettungsdienste									
530000	Rettungsdienste									
Operative Gebarung										
SU 21 / 31	Summe Erträge / Einzahlungen operative Gebarung				0,00	0,00	0,00	0,00	0,00	0,00
1/530000-757000	Beiträge an Rettungsdienste	2234	3234	27	28.400,00	26.000,00	2.400,00	28.400,00	26.000,00	2.400,00
SU 22 / 32	Summe Aufwendungen / Auszahlungen operative Gebarung				28.400,00	26.000,00	2.400,00	28.400,00	26.000,00	2.400,00
SA 0 / SA 1	(0) Nettoergebnis (21 - 22) / (1) Geldfluss operative Gebarung (31 - 32)				-28.400,00	-26.000,00	-2.400,00	-28.400,00	-26.000,00	-2.400,00
SU 23	Summe Haushaltsrücklagen				0,00	0,00	0,00	0,00	0,00	0,00
SA00	Nettoergebnis nach Zuw./Entn. Haushaltsrücklagen (Saldo 0 +/- SU23)				-28.400,00	-26.000,00	-2.400,00			
Investive Gebarung										
SU 33	Summe Einzahlungen investive Gebarung							0,00	0,00	0,00
SU 34	Summe Auszahlungen investive Gebarung							0,00	0,00	0,00
SA2	Saldo (2) Geldfluss aus der Investiven Gebarung (33 - 34)							0,00	0,00	0,00
SA3	Saldo (3) Nettofinanzierungssaldo (Saldo 1 + Saldo 2)							-28.400,00	-26.000,00	-2.400,00

1. Nachtragsvoranschlag 2020

Gemeinde Wienerwald

NVA Ergebnis- und Finanzierungsvoranschlag Detailnachweis

	MVAG EH	MVAG FH	QU	Ergebnisvoranschlag			Finanzierungsvoranschlag		
				VA 2020 inkl. NVA	VA 2020	1. NVA	VA 2020 inkl. NVA	VA 2020	1. NVA
Finanzierungstätigkeit									
SU 35							0,00	0,00	0,00
SU 36							0,00	0,00	0,00
SA4							0,00	0,00	0,00
SA5							-28.400,00	-26.000,00	-2.400,00
56									
562									
562000									
Operative Gebarung									
SU 21 / 31				0,00	0,00	0,00	0,00	0,00	0,00
1/562000-752000			2231 3231 26	683.000,00	683.000,00		683.000,00	683.000,00	
SU 22 / 32				683.000,00	683.000,00	0,00	683.000,00	683.000,00	0,00
SA 0 / SA 1				-683.000,00	-683.000,00	0,00	-683.000,00	-683.000,00	0,00
SU 23				0,00	0,00	0,00	0,00	0,00	0,00
SA00				-683.000,00	-683.000,00	0,00			
Investive Gebarung									
SU 33							0,00	0,00	0,00
SU 34							0,00	0,00	0,00
SA2							0,00	0,00	0,00
SA3							-683.000,00	-683.000,00	0,00
Finanzierungstätigkeit									
SU 35							0,00	0,00	0,00
SU 36							0,00	0,00	0,00
SA4							0,00	0,00	0,00
SA5							-683.000,00	-683.000,00	0,00

		MVAG	MVAG	QU	Ergebnisvoranschlag			Finanzierungsvoranschlag		
		EH	FH		VA 2020 inkl. NVA	VA 2020	1. NVA	VA 2020 inkl. NVA	VA 2020	1. NVA
6 Straßen- und Wasserbau, Verkehr										
61	Straßenbau									
612	Gemeindestraßen									
612000	Gemeindestraßen									
Operative Gebarung										
6/612000+801000	Veräußerungen von Grundstücken und Grundstückseinrichtungen	2116		30	279.100,00		279.100,00			
6/612000+829910	Zuführung aus dem operativen Haushalt	2116	3116	18		177.000,00	-177.000,00		177.000,00	-177.000,00
6/612000+829960	Sonstige Einnahme – Übernahme 2019	2116	3116	18	55.600,00		55.600,00	55.600,00		55.600,00
2/612000+860000	Bundesbeiträge - Zinszuschuss	2121	3121	15	100,00		100,00	100,00		100,00
SU 21 / 31	Summe Erträge / Einzahlungen operative Gebarung				334.800,00	177.000,00	157.800,00	55.700,00	177.000,00	-121.300,00
1/612000-511000	Geldbezüge der Vertragsbediensteten in handwerklicher Verwendung	2211	3211	20	10.400,00	11.400,00	-1.000,00	10.400,00	11.400,00	-1.000,00
1/612000-569000	Sonstige Nebengebühren	2211	3211	20	500,00	100,00	400,00	500,00	100,00	400,00
1/612000-580000	DGB zum Ausgleichsfonds für Familienbeihilfen	2212	3212	20	400,00	500,00	-100,00	400,00	500,00	-100,00
1/612000-582000	Sonstige Dienstgeberbeiträge zur sozialen Sicherheit	2212	3212	20	2.300,00	2.300,00		2.300,00	2.300,00	
1/612000-582100	MV-Kassen-Beiträge	2212	3212	20		100,00	-100,00		100,00	-100,00
1/612000-590000	Freiwillige Sozialleistungen	2212	3212	20	100,00		100,00	100,00		100,00
1/612000-591000	Dotierung von Rückstellungen für Abfertigungen	2214			1.600,00		1.600,00			
1/612000-592000	Dotierung von Rückstellungen für Jubiläumswendungen	2214			200,00		200,00			
1/612000-611000	Instandhaltung von Straßenbauten	2224	3224	24	45.000,00	30.000,00	15.000,00	64.200,00	30.000,00	34.200,00
1/612000-650000	Zinsen für Finanzschulden in Euro	2241	3241	25	100,00	100,00		100,00	100,00	
1/612000-670000	Versicherungen	2222	3222	24	100,00	100,00		100,00	100,00	
1/612000-680000	Planmäßige Abschreibung	2226			145.900,00	132.600,00	13.300,00			
1/612000-700000	Pacht für landwirtschaftliche Wege	2223	3223	24	100,00	100,00		100,00	100,00	
5/612000-710000	Immobilienvertragssteuer	2225	3225	24	71.700,00		71.700,00	71.700,00		71.700,00
1/612000-729960	Sonstige Ausgabe – Übernahme 2019	2225	3225	24	55.600,00		55.600,00	55.600,00		55.600,00
SU 22 / 32	Summe Aufwendungen / Auszahlungen operative Gebarung				334.000,00	177.300,00	156.700,00	205.500,00	44.700,00	160.800,00
SA 0 / SA 1	(0) Nettoergebnis (21 - 22) / (1) Geldfluss operative Gebarung (31 – 32)				800,00	-300,00	1.100,00	-149.800,00	132.300,00	-282.100,00
6/612000+894001	Entnahmen von zweckgebundenen Haushaltsrücklagen	2301				60.000,00	-60.000,00			
SU 23	Summe Haushaltsrücklagen				0,00	60.000,00	-60.000,00	0,00	0,00	0,00
SA00	Nettoergebnis nach Zuw./Entn. Haushaltsrücklagen (Saldo 0 +/- SU23)				800,00	59.700,00	-58.900,00			

1. Nachtragsvoranschlag 2020

Gemeinde Wienerwald

NVA Ergebnis- und Finanzierungsvoranschlag Detailnachweis

	MVAG EH	MVAG FH	QU	Ergebnisvoranschlag		Finanzierungsvoranschlag			
				VA 2020 inkl. NVA	VA 2020	1. NVA	VA 2020 inkl. NVA	VA 2020	1. NVA
Investive Gebarung									
6/612000+001000		Veräußerung unbebaute Grundstücke KG Stangau	3312	30				333.000,00	-333.000,00
6/612000+801000		Veräußerungen von Grundstücken und Grundstückseinrichtungen	3312	30			279.100,00		279.100,00
SU 33		Summe Einzahlungen investive Gebarung					279.100,00	333.000,00	-53.900,00
5/612000-001000		Unbebaute Grundstücke	3412	40			2.600,00		2.600,00
5/612000-002000		Aufschließungsstraßen und Maßnahmen zur Verkehrsberuhigung	3412	40			240.400,00	500.000,00	-259.600,00
5/612000-005000		Anlagen zu Straßenbauten - Beleuchtung	3412	40			20.000,00	70.000,00	-50.000,00
1/612000-042000		Amts-, Betriebs- und Geschäftsausstattung	3415	41			1.700,00		1.700,00
SU 34		Summe Auszahlungen investive Gebarung					264.700,00	570.000,00	-305.300,00
SA2		Saldo (2) Geldfluss aus der Investiven Gebarung (33 – 34)					14.400,00	-237.000,00	251.400,00
SA3		Saldo (3) Nettofinanzierungssaldo (Saldo 1 + Saldo 2)					-135.400,00	-104.700,00	-30.700,00
Finanzierungstätigkeit									
SU 35		Summe Einzahlungen aus der Finanzierungstätigkeit					0,00	0,00	0,00
1/612000-346000		Tilgung von Bankdarlehen	3614	65			11.000,00	11.000,00	
SU 36		Summe Auszahlungen aus der Finanzierungstätigkeit					11.000,00	11.000,00	0,00
SA4		Saldo (4) Geldfluss aus der Finanzierungstätigkeit (35 – 36)					-11.000,00	-11.000,00	0,00
SA5		Saldo (5) Geldfluss aus der voranschlagswirksamen Gebarung (Saldo 3 + Saldo 4)					-146.400,00	-115.700,00	-30.700,00
616		Sonstige Straßen und Wege							
616000		Radwege							
Operative Gebarung									
6/616000+829910		Zuführung aus dem operativen Haushalt	2116	3116	18	20.000,00	-20.000,00	20.000,00	-20.000,00
SU 21 / 31		Summe Erträge / Einzahlungen operative Gebarung				0,00	20.000,00	-20.000,00	0,00
5/616000-728000		Entgelte für sonstige Leistungen - Planung	2225	3225	24	20.000,00	-20.000,00	20.000,00	-20.000,00
SU 22 / 32		Summe Aufwendungen / Auszahlungen operative Gebarung				0,00	20.000,00	-20.000,00	0,00
SA 0 / SA 1		(0) Nettoergebnis (21 - 22) / (1) Geldfluss operative Gebarung (31 – 32)				0,00	0,00	0,00	0,00
SU 23		Summe Haushaltsrücklagen				0,00	0,00	0,00	0,00
SA00		Nettoergebnis nach Zuw./Entn. Haushaltsrücklagen (Saldo 0 +/- SU23)				0,00	0,00	0,00	0,00
Investive Gebarung									
SU 33		Summe Einzahlungen investive Gebarung					0,00	0,00	0,00
SU 34		Summe Auszahlungen investive Gebarung					0,00	0,00	0,00
SA2		Saldo (2) Geldfluss aus der Investiven Gebarung (33 – 34)					0,00	0,00	0,00
SA3		Saldo (3) Nettofinanzierungssaldo (Saldo 1 + Saldo 2)					0,00	0,00	0,00

1. Nachtragsvoranschlag 2020

NVA Ergebnis- und Finanzierungsvoranschlag Detailnachweis

Gemeinde Wienerwald

	MVAG EH	MVAG FH	QU	Ergebnisvoranschlag			Finanzierungsvoranschlag		
				VA 2020 inkl. NVA	VA 2020	1. NVA	VA 2020 inkl. NVA	VA 2020	1. NVA
Finanzierungstätigkeit									
SU 35							0,00	0,00	0,00
	Summe Einzahlungen aus der Finanzierungstätigkeit								
SU 36							0,00	0,00	0,00
	Summe Auszahlungen aus der Finanzierungstätigkeit								
SA4							0,00	0,00	0,00
	Saldo (4) Geldfluss aus der Finanzierungstätigkeit (35 – 36)								
SA5							0,00	0,00	0,00
	Saldo (5) Geldfluss aus der voranschlagswirksamen Gebarung (Saldo 3 + Saldo 4)								
63	Schutzwasserbau								
633	Wildbachverbauung								
633000	Wildbachverbauung								
Operative Gebarung									
6/633000+801000	Veräußerungen von Grundstücken und Grundstückseinrichtungen	2116	30	33.800,00			33.800,00		
SU 21 / 31	Summe Erträge / Einzahlungen operative Gebarung			33.800,00	0,00	33.800,00	0,00	0,00	0,00
1/633000-764000	Entschädigungen Hochwasserschutz	2234	3234	27	3.000,00	3.000,00	3.000,00	3.000,00	
5/633000-770000	Interessentenbeiträge Bund	2231	43		33.800,00		33.800,00		
SU 22 / 32	Summe Aufwendungen / Auszahlungen operative Gebarung			36.800,00	3.000,00	33.800,00	3.000,00	3.000,00	0,00
SA 0 / SA 1	(0) Nettoergebnis (21 - 22) / (1) Geldfluss operative Gebarung (31 – 32)			-3.000,00	-3.000,00	0,00	-3.000,00	-3.000,00	0,00
SU 23	Summe Haushaltsrücklagen			0,00	0,00	0,00	0,00	0,00	0,00
SA00	Nettoergebnis nach Zuw./Entn. Haushaltsrücklagen (Saldo 0 +/- SU23)			-3.000,00	-3.000,00	0,00			
Investive Gebarung									
6/633000+801000	Veräußerungen von Grundstücken und Grundstückseinrichtungen		3312	30			33.800,00		33.800,00
SU 33	Summe Einzahlungen investive Gebarung						33.800,00	0,00	33.800,00
5/633000-770000	Interessentenbeiträge Bund		3431	43			33.800,00		33.800,00
SU 34	Summe Auszahlungen investive Gebarung						33.800,00	0,00	33.800,00
SA2	Saldo (2) Geldfluss aus der Investiven Gebarung (33 – 34)						0,00	0,00	0,00
SA3	Saldo (3) Nettofinanzierungssaldo (Saldo 1 + Saldo 2)						-3.000,00	-3.000,00	0,00
Finanzierungstätigkeit									
SU 35							0,00	0,00	0,00
	Summe Einzahlungen aus der Finanzierungstätigkeit								
SU 36							0,00	0,00	0,00
	Summe Auszahlungen aus der Finanzierungstätigkeit								
SA4							0,00	0,00	0,00
	Saldo (4) Geldfluss aus der Finanzierungstätigkeit (35 – 36)								
SA5							-3.000,00	-3.000,00	0,00
	Saldo (5) Geldfluss aus der voranschlagswirksamen Gebarung (Saldo 3 + Saldo 4)								

1. Nachtragsvoranschlag 2020

Gemeinde Wienerwald

NVA Ergebnis- und Finanzierungsvoranschlag Detailnachweis

	MVAG EH	MVAG FH	QU	Ergebnisvoranschlag			Finanzierungsvoranschlag			
				VA 2020 inkl. NVA	VA 2020	1. NVA	VA 2020 inkl. NVA	VA 2020	1. NVA	
64	Straßenverkehr									
640	Einrichtungen und Maßnahmen nach der Straßenverkehrsordnu									
640000	Einrichtungen und Maßnahmen nach der Straßenverkehrsordnu									
Operative Gebarung										
2/640000+868000	Gemeindestraßen - Strafen	2124	3124	16	1.000,00	1.000,00		1.000,00	1.000,00	
SU 21 / 31	Summe Erträge / Einzahlungen operative Gebarung				1.000,00	1.000,00	0,00	1.000,00	1.000,00	0,00
1/640000-400000	Geringwertige Wirtschaftsgüter (GWG)	2221	3221	23	2.200,00	1.000,00	1.200,00	2.200,00	1.000,00	1.200,00
1/640000-621000	Personentransporte Bus verlängerter Kurs VS Sitt	2222	3222	24	1.000,00	1.000,00		1.000,00	1.000,00	
SU 22 / 32	Summe Aufwendungen / Auszahlungen operative Gebarung				3.200,00	2.000,00	1.200,00	3.200,00	2.000,00	1.200,00
SA 0 / SA 1	(0) Nettoergebnis (21 - 22) / (1) Geldfluss operative Gebarung (31 - 32)				-2.200,00	-1.000,00	-1.200,00	-2.200,00	-1.000,00	-1.200,00
SU 23	Summe Haushaltsrücklagen				0,00	0,00	0,00	0,00	0,00	0,00
SA00	Nettoergebnis nach Zuw./Entn. Haushaltsrücklagen (Saldo 0 +/- SU23)				-2.200,00	-1.000,00	-1.200,00			
Investive Gebarung										
SU 33	Summe Einzahlungen investive Gebarung							0,00	0,00	0,00
SU 34	Summe Auszahlungen investive Gebarung							0,00	0,00	0,00
SA2	Saldo (2) Geldfluss aus der Investiven Gebarung (33 - 34)							0,00	0,00	0,00
SA3	Saldo (3) Nettofinanzierungssaldo (Saldo 1 + Saldo 2)							-2.200,00	-1.000,00	-1.200,00
Finanzierungstätigkeit										
SU 35	Summe Einzahlungen aus der Finanzierungstätigkeit							0,00	0,00	0,00
SU 36	Summe Auszahlungen aus der Finanzierungstätigkeit							0,00	0,00	0,00
SA4	Saldo (4) Geldfluss aus der Finanzierungstätigkeit (35 - 36)							0,00	0,00	0,00
SA5	Saldo (5) Geldfluss aus der voranschlagswirksamen Gebarung (Saldo 3 + Saldo 4)							-2.200,00	-1.000,00	-1.200,00
649	Sonstige Einrichtungen und Maßnahmen									
649000	Sonstige Einrichtungen und Maßnahmen									
Operative Gebarung										
SU 21 / 31	Summe Erträge / Einzahlungen operative Gebarung				0,00	0,00	0,00	0,00	0,00	0,00
1/649000-680000	Planmäßige Abschreibung	2226			800,00		800,00			
SU 22 / 32	Summe Aufwendungen / Auszahlungen operative Gebarung				800,00	0,00	800,00	0,00	0,00	0,00
SA 0 / SA 1	(0) Nettoergebnis (21 - 22) / (1) Geldfluss operative Gebarung (31 - 32)				-800,00	0,00	-800,00	0,00	0,00	0,00
SU 23	Summe Haushaltsrücklagen				0,00	0,00	0,00	0,00	0,00	0,00
SA00	Nettoergebnis nach Zuw./Entn. Haushaltsrücklagen (Saldo 0 +/- SU23)				-800,00	0,00	-800,00			
Investive Gebarung										
SU 33	Summe Einzahlungen investive Gebarung							0,00	0,00	0,00
SU 34	Summe Auszahlungen investive Gebarung							0,00	0,00	0,00
SA2	Saldo (2) Geldfluss aus der Investiven Gebarung (33 - 34)							0,00	0,00	0,00

1. Nachtragsvoranschlag 2020

Gemeinde Wienerwald

NVA Ergebnis- und Finanzierungsvoranschlag Detailnachweis

		MVAG	MVAG	QU	Ergebnisvoranschlag			Finanzierungsvoranschlag		
		EH	FH		VA 2020 inkl. NVA	VA 2020	1. NVA	VA 2020 inkl. NVA	VA 2020	1. NVA
SA3	Saldo (3) Nettofinanzierungssaldo (Saldo 1 + Saldo 2)							0,00	0,00	0,00
Finanzierungstätigkeit										
SU 35	Summe Einzahlungen aus der Finanzierungstätigkeit							0,00	0,00	0,00
SU 36	Summe Auszahlungen aus der Finanzierungstätigkeit							0,00	0,00	0,00
SA4	Saldo (4) Geldfluss aus der Finanzierungstätigkeit (35 – 36)							0,00	0,00	0,00
SA5	Saldo (5) Geldfluss aus der voranschlagswirksamen Gebarung (Saldo 3 + Saldo 4)							0,00	0,00	0,00
68	Post- und Telekommunikationsdienste									
680	Post- und Telekommunikationsdienste									
680000	Postpartner									
Operative Gebarung										
2/680000+810000	Leistungserlöse - Provisionen	2114	3114	13	15.000,00	13.000,00	2.000,00	15.000,00	13.000,00	2.000,00
2/680000+817000	Erträge aus der Auflösung von sonstigen Rückstellungen	2117			100,00		100,00			
SU 21 / 31	Summe Erträge / Einzahlungen operative Gebarung				15.100,00	13.000,00	2.100,00	15.000,00	13.000,00	2.000,00
1/680000-510000	Geldbezüge der Vertragsbediensteten der Verwaltung	2211	3211	20	16.800,00	17.000,00	-200,00	16.800,00	17.000,00	-200,00
1/680000-569000	Sonstige Nebengebühren	2211	3211	20	1.000,00		1.000,00	1.000,00		1.000,00
1/680000-580000	DGB zum Ausgleichsfonds für Familienbeihilfen	2212	3212	20	700,00	800,00	-100,00	700,00	800,00	-100,00
1/680000-582000	Sonstige Dienstgeberbeiträge zur sozialen Sicherheit	2212	3212	20	3.800,00	3.400,00	400,00	3.800,00	3.400,00	400,00
1/680000-582100	MV-Kassen-Beiträge	2212	3212	20		300,00	-300,00		300,00	-300,00
1/680000-590000	Freiwillige Sozialleistungen	2212	3212	20	100,00		100,00	100,00		100,00
1/680000-592000	Dotierung von Rückstellungen für Jubiläumswendungen	2214				200,00	-200,00			
1/680000-728000	Entgelte für sonstige Leistungen	2225	3225	24	100,00	100,00		100,00	100,00	
SU 22 / 32	Summe Aufwendungen / Auszahlungen operative Gebarung				22.500,00	21.800,00	700,00	22.500,00	21.600,00	900,00
SA 0 / SA 1	(0) Nettoergebnis (21 - 22) / (1) Geldfluss operative Gebarung (31 – 32)				-7.400,00	-8.800,00	1.400,00	-7.500,00	-8.600,00	1.100,00
SU 23	Summe Haushaltsrücklagen				0,00	0,00	0,00	0,00	0,00	0,00
SA00	Nettoergebnis nach Zuw./Entn. Haushaltsrücklagen (Saldo 0 +/- SU23)				-7.400,00	-8.800,00	1.400,00			
Investive Gebarung										
SU 33	Summe Einzahlungen investive Gebarung							0,00	0,00	0,00
SU 34	Summe Auszahlungen investive Gebarung							0,00	0,00	0,00
SA2	Saldo (2) Geldfluss aus der Investiven Gebarung (33 – 34)							0,00	0,00	0,00
SA3	Saldo (3) Nettofinanzierungssaldo (Saldo 1 + Saldo 2)							-7.500,00	-8.600,00	1.100,00
Finanzierungstätigkeit										
SU 35	Summe Einzahlungen aus der Finanzierungstätigkeit							0,00	0,00	0,00

1. Nachtragsvoranschlag 2020

NVA Ergebnis- und Finanzierungsvoranschlag Detailnachweis

Gemeinde Wienerwald

	MVAG EH	MVAG FH	QU	Ergebnisvoranschlag			Finanzierungsvoranschlag		
				VA 2020 inkl. NVA	VA 2020	1. NVA	VA 2020 inkl. NVA	VA 2020	1. NVA
SU 36	Summe Auszahlungen aus der Finanzierungstätigkeit						0,00	0,00	0,00
SA4	Saldo (4) Geldfluss aus der Finanzierungstätigkeit (35 – 36)						0,00	0,00	0,00
SA5	Saldo (5) Geldfluss aus der voranschlagswirksamen Gebarung (Saldo 3 + Saldo 4)						-7.500,00	-8.600,00	1.100,00
69	Verkehr, Sonstiges								
690	Verkehr, Sonstiges								
690000	RegionalAST Mödling - Mikro ÖV								
Operative Gebarung									
SU 21 / 31	Summe Erträge / Einzahlungen operative Gebarung			0,00	0,00	0,00	0,00	0,00	0,00
1/690000-621000	Personentransporte	2222	3222 24	300,00	1.000,00	-700,00	300,00	1.000,00	-700,00
SU 22 / 32	Summe Aufwendungen / Auszahlungen operative Gebarung			300,00	1.000,00	-700,00	300,00	1.000,00	-700,00
SA 0 / SA 1	(0) Nettoergebnis (21 - 22) / (1) Geldfluss operative Gebarung (31 – 32)			-300,00	-1.000,00	700,00	-300,00	-1.000,00	700,00
SU 23	Summe Haushaltsrücklagen			0,00	0,00	0,00	0,00	0,00	0,00
SA00	Nettoergebnis nach Zuw./Entn. Haushaltsrücklagen (Saldo 0 +/- SU23)			-300,00	-1.000,00	700,00			
Investive Gebarung									
SU 33	Summe Einzahlungen investive Gebarung						0,00	0,00	0,00
SU 34	Summe Auszahlungen investive Gebarung						0,00	0,00	0,00
SA2	Saldo (2) Geldfluss aus der Investiven Gebarung (33 – 34)						0,00	0,00	0,00
SA3	Saldo (3) Nettofinanzierungssaldo (Saldo 1 + Saldo 2)						-300,00	-1.000,00	700,00
Finanzierungstätigkeit									
SU 35	Summe Einzahlungen aus der Finanzierungstätigkeit						0,00	0,00	0,00
SU 36	Summe Auszahlungen aus der Finanzierungstätigkeit						0,00	0,00	0,00
SA4	Saldo (4) Geldfluss aus der Finanzierungstätigkeit (35 – 36)						0,00	0,00	0,00
SA5	Saldo (5) Geldfluss aus der voranschlagswirksamen Gebarung (Saldo 3 + Saldo 4)						-300,00	-1.000,00	700,00

	MVAG EH	MVAG FH	QU	Ergebnisvoranschlag			Finanzierungsvoranschlag		
				VA 2020 inkl. NVA	VA 2020	1. NVA	VA 2020 inkl. NVA	VA 2020	1. NVA
7 Wirtschaftsförderung									
71	Grundlagenverbesserung in der Land- und Forstwirtschaft								
710	Land- und forstwirtschaftlicher Wegebau								
710000	Wegebau								
Operative Gebarung									
6/710000+801000	Veräußerungen von Grundstücken und Grundstückseinrichtungen	2116	30	20.000,00		20.000,00			
2/710000+813000	Erträge aus der Auflösung von Investitionszuschüssen (Kapitaltransfers)	2127		100,00		100,00			
6/710000+829910	Zuführung aus dem operativen Haushalt	2116	3116 18		17.100,00	-17.100,00		17.100,00	-17.100,00
6/710000+871000	Bedarfszuweisungen Abt. Gemeinden NÖLR IVW3	2121	3121 33	8.600,00	8.600,00		8.600,00	8.600,00	
SU 21 / 31	Summe Erträge / Einzahlungen operative Gebarung			28.700,00	25.700,00	3.000,00	8.600,00	25.700,00	-17.100,00
1/710000-680000	Planmäßige Abschreibung	2226		49.600,00	48.400,00	1.200,00			
SU 22 / 32	Summe Aufwendungen / Auszahlungen operative Gebarung			49.600,00	48.400,00	1.200,00	0,00	0,00	0,00
SA 0 / SA 1	(0) Nettoergebnis (21 - 22) / (1) Geldfluss operative Gebarung (31 - 32)			-20.900,00	-22.700,00	1.800,00	8.600,00	25.700,00	-17.100,00
SU 23	Summe Haushaltsrücklagen			0,00	0,00	0,00	0,00	0,00	0,00
SA00	Nettoergebnis nach Zuw./Entn. Haushaltsrücklagen (Saldo 0 +/- SU23)			-20.900,00	-22.700,00	1.800,00			
Investive Gebarung									
6/710000+301000	Förderung Abt. Güterwege NÖ ABB		3331 33				8.600,00	8.600,00	
6/710000+801000	Veräußerungen von Grundstücken und Grundstückseinrichtungen		3312 30				20.000,00		20.000,00
SU 33	Summe Einzahlungen investive Gebarung						28.600,00	8.600,00	20.000,00
5/710000-002000	Güterwegeerhaltung		3412 40				37.200,00	34.300,00	2.900,00
SU 34	Summe Auszahlungen investive Gebarung						37.200,00	34.300,00	2.900,00
SA2	Saldo (2) Geldfluss aus der Investiven Gebarung (33 - 34)						-8.600,00	-25.700,00	17.100,00
SA3	Saldo (3) Nettofinanzierungssaldo (Saldo 1 + Saldo 2)						0,00	0,00	0,00
Finanzierungstätigkeit									
SU 35	Summe Einzahlungen aus der Finanzierungstätigkeit						0,00	0,00	0,00
SU 36	Summe Auszahlungen aus der Finanzierungstätigkeit						0,00	0,00	0,00
SA4	Saldo (4) Geldfluss aus der Finanzierungstätigkeit (35 - 36)						0,00	0,00	0,00
SA5	Saldo (5) Geldfluss aus der voranschlagswirksamen Gebarung (Saldo 3 + Saldo 4)						0,00	0,00	0,00

1. Nachtragsvoranschlag 2020

Gemeinde Wienerwald

NVA Ergebnis- und Finanzierungsvoranschlag Detailnachweis

	MVAG EH	MVAG FH	QU	Ergebnisvoranschlag			Finanzierungsvoranschlag			
				VA 2020 inkl. NVA	VA 2020	1. NVA	VA 2020 inkl. NVA	VA 2020	1. NVA	
74	Sonstige Förderung der Land- und Forstwirtschaft									
742	Produktionsförderung									
742000	Produktionsförderung									
Operative Gebarung										
SU 21 / 31	Summe Erträge / Einzahlungen operative Gebarung			0,00	0,00	0,00	0,00	0,00	0,00	
1/742000-755000	Transfers an Unternehmen - Besamungszuschuss	2233	3233	27	3.000,00	4.000,00	-1.000,00	3.000,00	4.000,00	-1.000,00
SU 22 / 32	Summe Aufwendungen / Auszahlungen operative Gebarung			3.000,00	4.000,00	-1.000,00	3.000,00	4.000,00	-1.000,00	
SA 0 / SA 1	(0) Nettoergebnis (21 - 22) / (1) Geldfluss operative Gebarung (31 - 32)			-3.000,00	-4.000,00	1.000,00	-3.000,00	-4.000,00	1.000,00	
SU 23	Summe Haushaltsrücklagen			0,00	0,00	0,00	0,00	0,00	0,00	
SA00	Nettoergebnis nach Zuw./Entn. Haushaltsrücklagen (Saldo 0 +/- SU23)			-3.000,00	-4.000,00	1.000,00				
Investive Gebarung										
SU 33	Summe Einzahlungen investive Gebarung						0,00	0,00	0,00	
SU 34	Summe Auszahlungen investive Gebarung						0,00	0,00	0,00	
SA2	Saldo (2) Geldfluss aus der Investiven Gebarung (33 - 34)						0,00	0,00	0,00	
SA3	Saldo (3) Nettofinanzierungssaldo (Saldo 1 + Saldo 2)						-3.000,00	-4.000,00	1.000,00	
Finanzierungstätigkeit										
SU 35	Summe Einzahlungen aus der Finanzierungstätigkeit						0,00	0,00	0,00	
SU 36	Summe Auszahlungen aus der Finanzierungstätigkeit						0,00	0,00	0,00	
SA4	Saldo (4) Geldfluss aus der Finanzierungstätigkeit (35 - 36)						0,00	0,00	0,00	
SA5	Saldo (5) Geldfluss aus der voranschlagswirksamen Gebarung (Saldo 3 + Saldo 4)						-3.000,00	-4.000,00	1.000,00	
77	Förderung des Fremdenverkehrs									
771	Maßnahmen zur Förderung des Fremdenverkehrs									
771000	Maßnahmen zur Förderung des Fremdenverkehrs									
Operative Gebarung										
SU 21 / 31	Summe Erträge / Einzahlungen operative Gebarung			0,00	0,00	0,00	0,00	0,00	0,00	
1/771000-400000	Geringwertige Wirtschaftsgüter (GWG)	2221	3221	23	500,00	500,00		500,00	500,00	
1/771000-613000	Instandhaltung von sonstigen Grundstückseinrichtungen	2224	3224	24	200,00		200,00	200,00	200,00	
1/771000-680000	Planmäßige Abschreibung	2226			400,00	400,00				
1/771000-726000	Mitgliedsbeiträge an Institutionen	2225	3225	24	400,00	400,00		400,00	400,00	
1/771000-728000	Aufwendungen Fremdenverkehr	2225	3225	24	8.000,00	10.000,00	-2.000,00	8.000,00	10.000,00	-2.000,00
SU 22 / 32	Summe Aufwendungen / Auszahlungen operative Gebarung			9.500,00	11.300,00	-1.800,00	9.100,00	10.900,00	-1.800,00	
SA 0 / SA 1	(0) Nettoergebnis (21 - 22) / (1) Geldfluss operative Gebarung (31 - 32)			-9.500,00	-11.300,00	1.800,00	-9.100,00	-10.900,00	1.800,00	
SU 23	Summe Haushaltsrücklagen			0,00	0,00	0,00	0,00	0,00	0,00	

1. Nachtragsvoranschlag 2020

Gemeinde Wienerwald

NVA Ergebnis- und Finanzierungsvoranschlag Detailnachweis

	MVAG EH	MVAG FH	QU	Ergebnisvoranschlag			Finanzierungsvoranschlag		
				VA 2020 inkl. NVA	VA 2020	1. NVA	VA 2020 inkl. NVA	VA 2020	1. NVA
SA00	Nettoergebnis nach Zuw./Entn. Haushaltsrücklagen (Saldo 0 +/- SU23)			-9.500,00	-11.300,00	1.800,00			
Investive Gebarung									
SU 33	Summe Einzahlungen investive Gebarung						0,00	0,00	0,00
SU 34	Summe Auszahlungen investive Gebarung						0,00	0,00	0,00
SA2	Saldo (2) Geldfluss aus der Investiven Gebarung (33 – 34)						0,00	0,00	0,00
SA3	Saldo (3) Nettofinanzierungssaldo (Saldo 1 + Saldo 2)						-9.100,00	-10.900,00	1.800,00
Finanzierungstätigkeit									
SU 35	Summe Einzahlungen aus der Finanzierungstätigkeit						0,00	0,00	0,00
SU 36	Summe Auszahlungen aus der Finanzierungstätigkeit						0,00	0,00	0,00
SA4	Saldo (4) Geldfluss aus der Finanzierungstätigkeit (35 – 36)						0,00	0,00	0,00
SA5	Saldo (5) Geldfluss aus der voranschlagswirksamen Gebarung (Saldo 3 + Saldo 4)						-9.100,00	-10.900,00	1.800,00
78	Förderung von Handel, Gewerbe und Industrie								
789	Sonstige Einrichtungen und Maßnahmen								
789000	Sonstige Einrichtungen und Maßnahmen								
Operative Gebarung									
SU 21 / 31	Summe Erträge / Einzahlungen operative Gebarung			0,00	0,00	0,00	0,00	0,00	0,00
1/789000-755000	Förderung Müllgebühren Gastronomie	2233	3233	27	2.100,00		2.100,00	2.100,00	2.100,00
1/789000-768000	Gutscheine ortsansässige Gastronomie	2234	3234	27	12.000,00		12.000,00	12.000,00	12.000,00
SU 22 / 32	Summe Aufwendungen / Auszahlungen operative Gebarung			14.100,00	0,00	14.100,00	14.100,00	0,00	14.100,00
SA 0 / SA 1	(0) Nettoergebnis (21 - 22) / (1) Geldfluss operative Gebarung (31 – 32)			-14.100,00	0,00	-14.100,00	-14.100,00	0,00	-14.100,00
SU 23	Summe Haushaltsrücklagen			0,00	0,00	0,00	0,00	0,00	0,00
SA00	Nettoergebnis nach Zuw./Entn. Haushaltsrücklagen (Saldo 0 +/- SU23)			-14.100,00	0,00	-14.100,00			
Investive Gebarung									
SU 33	Summe Einzahlungen investive Gebarung						0,00	0,00	0,00
SU 34	Summe Auszahlungen investive Gebarung						0,00	0,00	0,00
SA2	Saldo (2) Geldfluss aus der Investiven Gebarung (33 – 34)						0,00	0,00	0,00
SA3	Saldo (3) Nettofinanzierungssaldo (Saldo 1 + Saldo 2)						-14.100,00	0,00	-14.100,00
Finanzierungstätigkeit									
SU 35	Summe Einzahlungen aus der Finanzierungstätigkeit						0,00	0,00	0,00
SU 36	Summe Auszahlungen aus der Finanzierungstätigkeit						0,00	0,00	0,00
SA4	Saldo (4) Geldfluss aus der Finanzierungstätigkeit (35 – 36)						0,00	0,00	0,00
SA5	Saldo (5) Geldfluss aus der voranschlagswirksamen Gebarung (Saldo 3 + Saldo 4)						-14.100,00	0,00	-14.100,00

	MVAG EH	MVAG FH	QU	Ergebnisvoranschlag		Finanzierungsvoranschlag				
				VA 2020 inkl. NVA	VA 2020	1. NVA	VA 2020 inkl. NVA	VA 2020	1. NVA	
8 Dienstleistungen										
81	Öffentliche Einrichtungen (soweit nicht dem Abschnitt 85 zuzuordnen)									
814	Straßenreinigung									
814000	Straßenreinigung und Winterdienst									
Operative Gebarung										
SU 21 / 31	Summe Erträge / Einzahlungen operative Gebarung			0,00	0,00	0,00	0,00	0,00	0,00	0,00
1/814000-400000	Geringwertige Wirtschaftsgüter (GWG)	2221	3221	23	1.000,00	1.000,00		1.000,00	1.000,00	
1/814000-453000	Schmier- und Schleifmittel	2221	3221	23	300,00		300,00	300,00		300,00
1/814000-455000	Streu- und Auftausalze	2221	3221	23	25.000,00	35.000,00	-10.000,00	25.000,00	35.000,00	-10.000,00
1/814000-511000	Geldbezüge der Vertragsbediensteten in handwerklicher Verwendung	2211	3211	20	15.800,00	19.200,00	-3.400,00	15.800,00	19.200,00	-3.400,00
1/814000-523000	Geldbezüge der nicht ganzjährig beschäftigten Arbeiter	2211	3211	20	1.500,00		1.500,00	1.500,00		1.500,00
1/814000-565000	Rufbereitschaft Winterdienst	2211	3211	20	8.800,00	8.100,00	700,00	8.800,00	8.100,00	700,00
1/814000-569000	Sonstige Nebengebühren	2211	3211	20	600,00	100,00	500,00	600,00	100,00	500,00
1/814000-580000	DGB zum Ausgleichsfonds für Familienbeihilfen	2212	3212	20	1.000,00	900,00	100,00	1.000,00	900,00	100,00
1/814000-582000	Sonstige Dienstgeberbeiträge zur sozialen Sicherheit	2212	3212	20	5.500,00	3.900,00	1.600,00	5.500,00	3.900,00	1.600,00
1/814000-582100	MV-Kassen-Beiträge	2212	3212	20		200,00	-200,00		200,00	-200,00
1/814000-590000	Freiwillige Sozialleistungen	2212	3212	20	100,00		100,00	100,00		100,00
1/814000-591000	Dotierung von Rückstellungen für Abfertigungen	2214			1.600,00		1.600,00			
1/814000-592000	Dotierung von Rückstellungen für Jubiläumszuwendungen	2214			400,00		400,00			
1/814000-700000	Miete Salzsilo	2223	3223	24	4.500,00	4.500,00		4.500,00	4.500,00	
1/814000-700100	Miete Sandlager	2223	3223	24	300,00		300,00	300,00		300,00
1/814000-728000	Entgelte für sonstige Leistungen	2225	3225	24	2.000,00	3.000,00	-1.000,00	2.000,00	3.000,00	-1.000,00
1/814000-728100	Straßenkehrung	2225	3225	24	3.800,00	5.000,00	-1.200,00	3.800,00	5.000,00	-1.200,00
SU 22 / 32	Summe Aufwendungen / Auszahlungen operative Gebarung			72.200,00	80.900,00	-8.700,00	70.200,00	80.900,00	-10.700,00	0,00
SA 0 / SA 1	(0) Nettoergebnis (21 - 22) / (1) Geldfluss operative Gebarung (31 - 32)			-72.200,00	-80.900,00	8.700,00	-70.200,00	-80.900,00	10.700,00	0,00
SU 23	Summe Haushaltsrücklagen			0,00	0,00	0,00	0,00	0,00	0,00	0,00
SA00	Nettoergebnis nach Zuw./Entn. Haushaltsrücklagen (Saldo 0 +/- SU23)			-72.200,00	-80.900,00	8.700,00				
Investive Gebarung										
SU 33	Summe Einzahlungen investive Gebarung						0,00	0,00	0,00	0,00
SU 34	Summe Auszahlungen investive Gebarung						0,00	0,00	0,00	0,00
SA2	Saldo (2) Geldfluss aus der Investiven Gebarung (33 - 34)						0,00	0,00	0,00	0,00
SA3	Saldo (3) Nettofinanzierungssaldo (Saldo 1 + Saldo 2)						-70.200,00	-80.900,00	10.700,00	0,00

1. Nachtragsvoranschlag 2020

NVA Ergebnis- und Finanzierungsvoranschlag Detailnachweis

Gemeinde Wienerwald

	MVAG EH	MVAG FH	QU	Ergebnisvoranschlag		Finanzierungsvoranschlag			
				VA 2020 inkl. NVA	VA 2020	1. NVA	VA 2020 inkl. NVA	VA 2020	1. NVA
Finanzierungstätigkeit									
SU 35							0,00	0,00	0,00
	Summe Einzahlungen aus der Finanzierungstätigkeit								
SU 36							0,00	0,00	0,00
	Summe Auszahlungen aus der Finanzierungstätigkeit								
SA4							0,00	0,00	0,00
	Saldo (4) Geldfluss aus der Finanzierungstätigkeit (35 – 36)								
SA5							-70.200,00	-80.900,00	10.700,00
	Saldo (5) Geldfluss aus der voranschlagswirksamen Gebarung (Saldo 3 + Saldo 4)								
815	Park- und Gartenanlagen, Kinderspielplätze								
815000	Park- und Gartenanlagen, Kinderspielplätze								
Operative Gebarung									
2/815000+813000	Erträge aus der Auflösung von Investitionszuschüssen (Kapitaltransfers)	2127		2.100,00	2.100,00				
SU 21 / 31	Summe Erträge / Einzahlungen operative Gebarung			2.100,00	2.100,00	0,00	0,00	0,00	0,00
1/815000-430000	Wasser	2221	3221	23	200,00	200,00		200,00	200,00
1/815000-600000	Strom Spielplatz Sulz	2222	3222	24	100,00	100,00		100,00	100,00
1/815000-613000	Instandhaltung Kinderspielplätze	2224	3224	24	2.700,00	2.000,00	700,00	2.700,00	2.000,00
1/815000-680000	Planmäßige Abschreibung	2226			4.700,00	4.700,00			
1/815000-711000	Gebühren für die Benützung von Gemeindeeinrichtungen und Anlagen gemäß FAG	2225	3225	24	100,00		100,00	100,00	100,00
1/815000-728000	Prüfungskosten Spielplätze	2225	3225	24	800,00	1.000,00	-200,00	800,00	1.000,00
SU 22 / 32	Summe Aufwendungen / Auszahlungen operative Gebarung			8.600,00	8.000,00	600,00	3.900,00	3.300,00	600,00
SA 0 / SA 1	(0) Nettoergebnis (21 - 22) / (1) Geldfluss operative Gebarung (31 – 32)			-6.500,00	-5.900,00	-600,00	-3.900,00	-3.300,00	-600,00
SU 23	Summe Haushaltsrücklagen			0,00	0,00	0,00	0,00	0,00	0,00
SA00	Nettoergebnis nach Zuw./Entn. Haushaltsrücklagen (Saldo 0 +/- SU23)			-6.500,00	-5.900,00	-600,00			
Investive Gebarung									
SU 33	Summe Einzahlungen investive Gebarung						0,00	0,00	0,00
SU 34	Summe Auszahlungen investive Gebarung						0,00	0,00	0,00
SA2	Saldo (2) Geldfluss aus der Investiven Gebarung (33 – 34)						0,00	0,00	0,00
SA3	Saldo (3) Nettofinanzierungssaldo (Saldo 1 + Saldo 2)						-3.900,00	-3.300,00	-600,00
Finanzierungstätigkeit									
SU 35	Summe Einzahlungen aus der Finanzierungstätigkeit						0,00	0,00	0,00
SU 36	Summe Auszahlungen aus der Finanzierungstätigkeit						0,00	0,00	0,00
SA4	Saldo (4) Geldfluss aus der Finanzierungstätigkeit (35 – 36)						0,00	0,00	0,00
SA5	Saldo (5) Geldfluss aus der voranschlagswirksamen Gebarung (Saldo 3 + Saldo 4)						-3.900,00	-3.300,00	-600,00

1. Nachtragsvoranschlag 2020

Gemeinde Wienerwald

NVA Ergebnis- und Finanzierungsvoranschlag Detailnachweis

		MVAG	MVAG	QU	Ergebnisvoranschlag			Finanzierungsvoranschlag		
		EH	FH		VA 2020 inkl. NVA	VA 2020	1. NVA	VA 2020 inkl. NVA	VA 2020	1. NVA
816	Öffentliche Beleuchtung und öffentliche Uhren									
816000	Öffentliche Beleuchtung (LED)									
Operative Gebarung										
SU 21 / 31	Summe Erträge / Einzahlungen operative Gebarung				0,00	0,00	0,00	0,00	0,00	0,00
1/816000-600000	Strom	2222	3222	24	23.500,00	23.500,00		23.500,00	23.500,00	
1/816000-611000	Instandhaltung der Straßenbeleuchtung	2224	3224	24	33.900,00	16.000,00	17.900,00	33.900,00	16.000,00	17.900,00
1/816000-680000	Planmäßige Abschreibung	2226			21.600,00	17.900,00	3.700,00			
SU 22 / 32	Summe Aufwendungen / Auszahlungen operative Gebarung				79.000,00	57.400,00	21.600,00	57.400,00	39.500,00	17.900,00
SA 0 / SA 1	(0) Nettoergebnis (21 - 22) / (1) Geldfluss operative Gebarung (31 - 32)				-79.000,00	-57.400,00	-21.600,00	-57.400,00	-39.500,00	-17.900,00
SU 23	Summe Haushaltsrücklagen				0,00	0,00	0,00	0,00	0,00	0,00
SA00	Nettoergebnis nach Zuw./Entn. Haushaltsrücklagen (Saldo 0 +/- SU23)				-79.000,00	-57.400,00	-21.600,00			
Investive Gebarung										
SU 33	Summe Einzahlungen investive Gebarung							0,00	0,00	0,00
1/816000-005000	Errichtung und Erweiterung der Straßenbeleuchtung		3412	40				55.000,00	5.000,00	50.000,00
SU 34	Summe Auszahlungen investive Gebarung							55.000,00	5.000,00	50.000,00
SA2	Saldo (2) Geldfluss aus der Investiven Gebarung (33 - 34)							-55.000,00	-5.000,00	-50.000,00
SA3	Saldo (3) Nettofinanzierungssaldo (Saldo 1 + Saldo 2)							-112.400,00	-44.500,00	-67.900,00
Finanzierungstätigkeit										
SU 35	Summe Einzahlungen aus der Finanzierungstätigkeit							0,00	0,00	0,00
SU 36	Summe Auszahlungen aus der Finanzierungstätigkeit							0,00	0,00	0,00
SA4	Saldo (4) Geldfluss aus der Finanzierungstätigkeit (35 - 36)							0,00	0,00	0,00
SA5	Saldo (5) Geldfluss aus der voranschlagswirksamen Gebarung (Saldo 3 + Saldo 4)							-112.400,00	-44.500,00	-67.900,00
817	Friedhöfe (einschließlich Einsegnungshallen und Krematorien)									
817000	Friedhöfe									
Operative Gebarung										
2/817000+852000	Grabstellengebühren	2113	3113	12	9.000,00	10.000,00	-1.000,00	9.000,00	10.000,00	-1.000,00
2/817000+852100	Benützungsg Gebühr Leichenhalle	2113	3113	12	2.500,00	3.500,00	-1.000,00	2.500,00	3.500,00	-1.000,00
2/817000+852200	Beerdigungsgebühr	2113	3113	12	8.400,00	9.000,00	-600,00	8.400,00	9.000,00	-600,00
SU 21 / 31	Summe Erträge / Einzahlungen operative Gebarung				19.900,00	22.500,00	-2.600,00	19.900,00	22.500,00	-2.600,00
1/817000-400000	Geringwertige Wirtschaftsgüter (GWG)	2221	3221	23	100,00		100,00	100,00		100,00
1/817000-430000	Wasser	2221	3221	23	100,00	500,00	-400,00	100,00	500,00	-400,00
1/817000-510000	Geldbezüge der Vertragsbediensteten der Verwaltung	2211	3211	20	4.800,00	4.900,00	-100,00	4.800,00	4.900,00	-100,00
1/817000-511000	Geldbezüge der Vertragsbediensteten in handwerklicher Verwendung	2211	3211	20	6.700,00	8.100,00	-1.400,00	6.700,00	8.100,00	-1.400,00
1/817000-569000	Sonstige Nebengebühren	2211	3211	20	600,00	100,00	500,00	600,00	100,00	500,00

1. Nachtragsvoranschlag 2020

Gemeinde Wienerwald

NVA Ergebnis- und Finanzierungsvoranschlag Detailnachweis

		MVAG	MVAG	QU	Ergebnisvoranschlag			Finanzierungsvoranschlag		
		EH	FH		VA 2020 inkl. NVA	VA 2020	1. NVA	VA 2020 inkl. NVA	VA 2020	1. NVA
1/817000-580000	DGB zum Ausgleichsfonds für Familienbeihilfen	2212	3212	20	500,00	600,00	-100,00	500,00	600,00	-100,00
1/817000-582000	Sonstige Dienstgeberbeiträge zur sozialen Sicherheit	2212	3212	20	2.600,00	2.600,00		2.600,00	2.600,00	
1/817000-582100	MV-Kassen-Beiträge	2212	3212	20		200,00	-200,00		200,00	-200,00
1/817000-590000	Freiwillige Sozialleistungen	2212	3212	20	100,00		100,00	100,00		100,00
1/817000-591000	Dotierung von Rückstellungen für Abfertigungen	2214			400,00		400,00			
1/817000-592000	Dotierung von Rückstellungen für Jubiläumszuwendungen	2214			100,00		100,00			
1/817000-600000	Strom	2222	3222	24	400,00	400,00		400,00	400,00	
1/817000-619000	Instandhaltung Friedhofsanlagen	2224	3224	24	1.000,00	1.000,00		1.000,00	1.000,00	
1/817000-670000	Versicherungen	2222	3222	24	400,00	400,00		400,00	400,00	
1/817000-680000	Planmäßige Abschreibung	2226			5.500,00	5.500,00				
1/817000-700000	Software - laufende Entgelte (SaaS)	2223	3223	24	200,00		200,00	200,00		200,00
1/817000-711000	Gebühren für die Benützung von Gemeindeeinrichtungen und Anlagen gemäß FAG	2225	3225	24	200,00		200,00	200,00		200,00
1/817000-728000	Entgelte für sonstige Leistungen	2225	3225	24	9.000,00	9.000,00		9.000,00	9.000,00	
1/817000-728500	Softwarewartung	2225	3225	24		300,00	-300,00		300,00	-300,00
SU 22 / 32	Summe Aufwendungen / Auszahlungen operative Gebarung				32.700,00	33.600,00	-900,00	26.700,00	28.100,00	-1.400,00
SA 0 / SA 1	(0) Nettoergebnis (21 - 22) / (1) Geldfluss operative Gebarung (31 - 32)				-12.800,00	-11.100,00	-1.700,00	-6.800,00	-5.600,00	-1.200,00
6/817000+894001	Entnahmen von zweckgebundenen Haushaltsrücklagen	2301				30.000,00	-30.000,00			
SU 23	Summe Haushaltsrücklagen				0,00	30.000,00	-30.000,00	0,00	0,00	0,00
SA00	Nettoergebnis nach Zuw./Entn. Haushaltsrücklagen (Saldo 0 +/- SU23)				-12.800,00	18.900,00	-31.700,00			
Investive Gebarung										
SU 33	Summe Einzahlungen investive Gebarung							0,00	0,00	0,00
5/817000-050000	Errichtung Friedhofsanlage		3412	40					30.000,00	-30.000,00
SU 34	Summe Auszahlungen investive Gebarung							0,00	30.000,00	-30.000,00
SA2	Saldo (2) Geldfluss aus der Investiven Gebarung (33 - 34)							0,00	-30.000,00	30.000,00
SA3	Saldo (3) Nettofinanzierungssaldo (Saldo 1 + Saldo 2)							-6.800,00	-35.600,00	28.800,00
Finanzierungstätigkeit										
SU 35	Summe Einzahlungen aus der Finanzierungstätigkeit							0,00	0,00	0,00
SU 36	Summe Auszahlungen aus der Finanzierungstätigkeit							0,00	0,00	0,00
SA4	Saldo (4) Geldfluss aus der Finanzierungstätigkeit (35 - 36)							0,00	0,00	0,00
SA5	Saldo (5) Geldfluss aus der voranschlagswirksamen Gebarung (Saldo 3 + Saldo 4)							-6.800,00	-35.600,00	28.800,00

1. Nachtragsvoranschlag 2020

Gemeinde Wienerwald

NVA Ergebnis- und Finanzierungsvoranschlag Detailnachweis

		MVAG	MVAG	QU	Ergebnisvoranschlag			Finanzierungsvoranschlag		
		EH	FH		VA 2020 inkl. NVA	VA 2020	1. NVA	VA 2020 inkl. NVA	VA 2020	1. NVA
82	Betriebsähnliche Einrichtungen und Betriebe									
820	Wirtschaftshöfe									
820000	Bauhof									
Operative Gebarung										
2/820000+810000	Nebenerlöse - Eigenleistung Personal	2114	3114	13	200,00	100,00	100,00	200,00	100,00	100,00
2/820000+829000	Ersätze Versicherung	2116	3116	18		3.000,00	-3.000,00		3.000,00	-3.000,00
6/820000+890000	Aktivierete Eigenleistungen	2117			5.000,00	40.000,00	-35.000,00			
SU 21 / 31	Summe Erträge / Einzahlungen operative Gebarung				5.200,00	43.100,00	-37.900,00	200,00	3.100,00	-2.900,00
1/820000-400000	Geringwertige Wirtschaftsgüter (GWG)	2221	3221	23	2.500,00	2.500,00		4.100,00	2.500,00	1.600,00
1/820000-452000	Treibstoffe Arbeitsgeräte	2221	3221	23	100,00	200,00	-100,00	100,00	200,00	-100,00
1/820000-453000	Schmier- und Schleifmittel	2221	3221	23	100,00	200,00	-100,00	100,00	200,00	-100,00
1/820000-454000	Reinigungsmittel	2221	3221	23	300,00	100,00	200,00	300,00	100,00	200,00
1/820000-456000	Schreib-, Zeichen- und sonstige Büromittel	2221	3221	23	100,00	100,00		100,00	100,00	
1/820000-459000	Sonstige Verbrauchsgüter	2221	3221	23	100,00	100,00		100,00	100,00	
1/820000-511000	Geldbezüge der Vertragsbediensteten in handwerklicher Verwendung	2211	3211	20	85.400,00	90.300,00	-4.900,00	85.400,00	90.300,00	-4.900,00
1/820000-523000	Geldbezüge der nicht ganzjährig beschäftigten Arbeiter	2211	3211	20	2.500,00		2.500,00	2.500,00		2.500,00
1/820000-569000	Sonstige Nebengebühren	2211	3211	20	4.000,00	200,00	3.800,00	4.000,00	200,00	3.800,00
1/820000-580000	DGB zum Ausgleichsfonds für Familienbeihilfen	2212	3212	20	3.600,00	4.100,00	-500,00	3.600,00	4.100,00	-500,00
1/820000-582000	Sonstige Dienstgeberbeiträge zur sozialen Sicherheit	2212	3212	20	19.500,00	18.200,00	1.300,00	19.500,00	18.200,00	1.300,00
1/820000-582100	MV-Kassen-Beiträge	2212	3212	20		1.000,00	-1.000,00		1.000,00	-1.000,00
1/820000-590000	Freiwillige Sozialleistungen	2212	3212	20	400,00		400,00	400,00		400,00
1/820000-591000	Dotierung von Rückstellungen für Abfertigungen	2214			5.900,00	100,00	5.800,00			
1/820000-592000	Dotierung von Rückstellungen für Jubiläumswendungen	2214			1.800,00	200,00	1.600,00			
1/820000-600000	Strom	2222	3222	24	200,00	200,00		200,00	200,00	
1/820000-600100	Heizung Gas	2222	3222	24	300,00	300,00		300,00	300,00	
1/820000-614000	Instandhaltung von Gebäuden	2224	3224	24	300,00	300,00		300,00	300,00	
1/820000-616000	Instandhaltung von Maschinen und maschinellen Anlagen	2224	3224	24	700,00	500,00	200,00	700,00	500,00	200,00
1/820000-618000	Reinigung Dienstbekleidung	2224	3224	24	3.800,00	4.000,00	-200,00	3.800,00	4.000,00	-200,00
1/820000-670000	Versicherungen	2222	3222	24	1.200,00	200,00	1.000,00	1.200,00	200,00	1.000,00
1/820000-680000	Planmäßige Abschreibung	2226			4.900,00	4.700,00	200,00			

1. Nachtragsvoranschlag 2020

NVA Ergebnis- und Finanzierungsvoranschlag Detailnachweis

Gemeinde Wienerwald

		MVAG			Ergebnisvoranschlag			Finanzierungsvoranschlag		
		EH	FH	QU	VA 2020 inkl. NVA	VA 2020	1. NVA	VA 2020 inkl. NVA	VA 2020	1. NVA
1/820000-711000	Gebühren für die Benützung von Gemeindeeinrichtungen und Anlagen gemäß FAG	2225	3225	24	100,00	100,00		100,00	100,00	
1/820000-728000	Entgelte für sonstige Leistungen	2225	3225	24	2.000,00	800,00	1.200,00	2.000,00	800,00	1.200,00
SU 22 / 32	Summe Aufwendungen / Auszahlungen operative Gebarung				139.800,00	128.400,00	11.400,00	128.800,00	123.400,00	5.400,00
SA 0 / SA 1	(0) Nettoergebnis (21 - 22) / (1) Geldfluss operative Gebarung (31 - 32)				-134.600,00	-85.300,00	-49.300,00	-128.600,00	-120.300,00	-8.300,00
SU 23	Summe Haushaltsrücklagen				0,00	0,00	0,00	0,00	0,00	0,00
SA00	Nettoergebnis nach Zuw./Entn. Haushaltsrücklagen (Saldo 0 +/- SU23)				-134.600,00	-85.300,00	-49.300,00			
Investive Gebarung										
6/820000+001000	Veräußerung unbebaute Grundstücke		3312	30				30.000,00		-30.000,00
SU 33	Summe Einzahlungen investive Gebarung							0,00	30.000,00	-30.000,00
5/820000-010000	Gebäude und Bauten		3413	40				5.000,00	70.000,00	-65.000,00
1/820000-020000	Maschinen und maschinelle Anlagen		3414	41				4.700,00	1.500,00	3.200,00
1/820000-030000	Werkzeuge und sonstige Erzeugungsmittel		3414	41				1.000,00	1.500,00	-500,00
SU 34	Summe Auszahlungen investive Gebarung							10.700,00	73.000,00	-62.300,00
SA2	Saldo (2) Geldfluss aus der Investiven Gebarung (33 - 34)							-10.700,00	-43.000,00	32.300,00
SA3	Saldo (3) Nettofinanzierungssaldo (Saldo 1 + Saldo 2)							-139.300,00	-163.300,00	24.000,00
Finanzierungstätigkeit										
SU 35	Summe Einzahlungen aus der Finanzierungstätigkeit							0,00	0,00	0,00
SU 36	Summe Auszahlungen aus der Finanzierungstätigkeit							0,00	0,00	0,00
SA4	Saldo (4) Geldfluss aus der Finanzierungstätigkeit (35 - 36)							0,00	0,00	0,00
SA5	Saldo (5) Geldfluss aus der voranschlagswirksamen Gebarung (Saldo 3 + Saldo 4)							-139.300,00	-163.300,00	24.000,00
821	Fuhrpark									
821000	Fuhrpark									
Operative Gebarung										
2/821000+813000	Erträge aus der Auflösung von Investitionszuschüssen (Kapitaltransfers)	2127			500,00		500,00			
SU 21 / 31	Summe Erträge / Einzahlungen operative Gebarung				500,00	0,00	500,00	0,00	0,00	0,00
1/821000-400000	Geringwertige Wirtschaftsgüter (GWG)	2221	3221	23	2.000,00	1.000,00	1.000,00	2.000,00	1.000,00	1.000,00
1/821000-452000	Treibstoffe	2221	3221	23	15.000,00	17.000,00	-2.000,00	15.000,00	17.000,00	-2.000,00
1/821000-453000	Schmier- und Schleifmittel	2221	3221	23	800,00	500,00	300,00	800,00	500,00	300,00
1/821000-454000	Reinigungsmittel	2221	3221	23	1.000,00		1.000,00	1.000,00		1.000,00
1/821000-459000	Sonstige Verbrauchsgüter	2221	3221	23	400,00	500,00	-100,00	400,00	500,00	-100,00
1/821000-617000	Instandhaltung von Fahrzeugen	2224	3224	24	8.000,00	20.000,00	-12.000,00	8.000,00	20.000,00	-12.000,00
1/821000-670000	Versicherungen	2222	3222	24	12.000,00	14.000,00	-2.000,00	12.000,00	14.000,00	-2.000,00
1/821000-680000	Planmäßige Abschreibung	2226			17.700,00	17.300,00	400,00			
1/821000-700000	Akkumiete Elektrofahrzeuge	2223	3223	24	1.000,00		1.000,00	1.000,00		1.000,00

1. Nachtragsvoranschlag 2020

NVA Ergebnis- und Finanzierungsvoranschlag Detailnachweis

Gemeinde Wienerwald

		MVAG			Ergebnisvoranschlag		Finanzierungsvoranschlag			
		EH	FH	QU	VA 2020 inkl. NVA	VA 2020	1. NVA	VA 2020 inkl. NVA	VA 2020	1. NVA
1/821000-705000	Leasing Traktor 2011	2223	3223	24	9.400,00	9.400,00		9.400,00	9.400,00	
1/821000-705200	Leasing FIAT Ducato 2015	2223	3223	24	2.600,00	2.600,00		2.600,00	2.600,00	
1/821000-705300	Leasing Traktor 2017	2223	3223	24	7.600,00	7.600,00		7.600,00	7.600,00	
1/821000-705400	Leasing Traktor 2018	2223	3223	24	7.400,00	7.400,00		7.400,00	7.400,00	
1/821000-710000	Öffentliche Abgaben, ohne Geb. FAG Kfz- Steuer und Vignetten	2225	3225	24	800,00	800,00		800,00	800,00	
SU 22 / 32	Summe Aufwendungen / Auszahlungen operative Gebarung				85.700,00	98.100,00	-12.400,00	68.000,00	80.800,00	-12.800,00
SA 0 / SA 1	(0) Nettoergebnis (21 - 22) / (1) Geldfluss operative Gebarung (31 - 32)				-85.200,00	-98.100,00	12.900,00	-68.000,00	-80.800,00	12.800,00
SU 23	Summe Haushaltsrücklagen				0,00	0,00	0,00	0,00	0,00	0,00
SA00	Nettoergebnis nach Zuw./Entn. Haushaltsrücklagen (Saldo 0 +/- SU23)				-85.200,00	-98.100,00	12.900,00			
Investive Gebarung										
2/821000+300000	Kapitaltransfers von Bund, Bundesfonds und Bundeskammern		3331	33				5.500,00		5.500,00
2/821000+301000	Kapitaltransfers von Ländern, Landesfonds und Landeskammern		3331	33				6.000,00		6.000,00
SU 33	Summe Einzahlungen investive Gebarung							11.500,00	0,00	11.500,00
1/821000-040000	Fahrzeuge		3414	41				5.600,00		5.600,00
SU 34	Summe Auszahlungen investive Gebarung							5.600,00	0,00	5.600,00
SA2	Saldo (2) Geldfluss aus der Investiven Gebarung (33 - 34)							5.900,00	0,00	5.900,00
SA3	Saldo (3) Nettofinanzierungssaldo (Saldo 1 + Saldo 2)							-62.100,00	-80.800,00	18.700,00
Finanzierungstätigkeit										
SU 35	Summe Einzahlungen aus der Finanzierungstätigkeit							0,00	0,00	0,00
SU 36	Summe Auszahlungen aus der Finanzierungstätigkeit							0,00	0,00	0,00
SA4	Saldo (4) Geldfluss aus der Finanzierungstätigkeit (35 - 36)							0,00	0,00	0,00
SA5	Saldo (5) Geldfluss aus der voranschlagswirksamen Gebarung (Saldo 3 + Saldo 4)							-62.100,00	-80.800,00	18.700,00
84	Liegenschaften, Wohn- und Geschäftsgebäude									
840	Grundbesitz									
840000	Grundbesitz									
Operative Gebarung										
6/840000+801000	Veräußerungen von Grundstücken und Grundstückseinrichtungen	2116		30	29.000,00		29.000,00			
2/840000+811000	Einnahmen aus Verpachtung landwirtschaftl. Grundstücke	2115	3115	14	500,00	500,00		500,00	500,00	
6/840000+829910	Zuführung aus dem operativen Haushalt	2116	3116	18		26.000,00	-26.000,00		26.000,00	-26.000,00
6/840000+829960	Sonstige Einnahme - Übernahme 2019	2116	3116	18	108.900,00		108.900,00	108.900,00		108.900,00
SU 21 / 31	Summe Erträge / Einzahlungen operative Gebarung				138.400,00	26.500,00	111.900,00	109.400,00	26.500,00	82.900,00
1/840000-650000	Zinsen für Finanzschulden in Euro	2241	3241	25	1.400,00	1.400,00		1.400,00	1.400,00	

1. Nachtragsvoranschlag 2020

Gemeinde Wienerwald

NVA Ergebnis- und Finanzierungsvoranschlag Detailnachweis

		MVAG	MVAG	QU	Ergebnisvoranschlag			Finanzierungsvoranschlag		
		EH	FH		VA 2020 inkl. NVA	VA 2020	1. NVA	VA 2020 inkl. NVA	VA 2020	1. NVA
1/840000-683000	Verluste aus dem Abgang von Sachanlagen	2226			46.000,00		46.000,00			
1/840000-705000	Leasing Grundstücke Sittendorf	2223	3223	24	12.500,00	12.500,00		12.500,00	12.500,00	
5/840000-710000	Immobilienverkehrssteuer	2225	3225	24	2.000,00	16.000,00	-14.000,00	2.000,00	16.000,00	-14.000,00
1/840000-711000	Gebühren für die Benützung von Gemeindeeinrichtungen und Anlagen gemäß FAG	2225	3225	24	300,00	800,00	-500,00	300,00	800,00	-500,00
1/840000-729960	Sonstige Ausgabe – Übernahme 2019	2225	3225	24	108.900,00		108.900,00	108.900,00		108.900,00
SU 22 / 32	Summe Aufwendungen / Auszahlungen operative Gebarung				171.100,00	30.700,00	140.400,00	125.100,00	30.700,00	94.400,00
SA 0 / SA 1	(0) Nettoergebnis (21 - 22) / (1) Geldfluss operative Gebarung (31 - 32)				-32.700,00	-4.200,00	-28.500,00	-15.700,00	-4.200,00	-11.500,00
6/840000+894001	Entnahmen von zweckgebundenen Haushaltsrücklagen	2301				200.000,00	-200.000,00			
5/840000-794001	Zuweisung an zweckgebundene Haushaltsrücklagen	2401			75.000,00		75.000,00			
1/840000-794001	Zuweisung an zweckgebundene Haushaltsrücklagen	2401			95.000,00		95.000,00			
SU 23	Summe Haushaltsrücklagen				-170.000,00	200.000,00	-370.000,00	0,00	0,00	0,00
SA00	Nettoergebnis nach Zuw./Entn. Haushaltsrücklagen (Saldo 0 +/- SU23)				-202.700,00	195.800,00	-398.500,00			
Investive Gebarung										
6/840000+001000	Veräußerung unbebaute Grundstücke		3312	30					212.000,00	-212.000,00
6/840000+801000	Veräußerungen von Grundstücken und Grundstückseinrichtungen		3312	30				29.000,00		29.000,00
SU 33	Summe Einzahlungen investive Gebarung							29.000,00	212.000,00	-183.000,00
5/840000-000000	Erwerb bebaute Grundstücke KG Sittendorf		3412	40					190.000,00	-190.000,00
5/840000-001000	Erwerb unbebaute Grundstücke		3412	40					12.000,00	-12.000,00
5/840000-001100	Erwerb Grundstück Nahversorger		3412	40				48.900,00	40.000,00	8.900,00
5/840000-001200	Erwerb Grundstück Heizwerk		3412	40				12.000,00	180.000,00	-168.000,00
SU 34	Summe Auszahlungen investive Gebarung							60.900,00	422.000,00	-361.100,00
SA2	Saldo (2) Geldfluss aus der Investiven Gebarung (33 - 34)							-31.900,00	-210.000,00	178.100,00
SA3	Saldo (3) Nettofinanzierungssaldo (Saldo 1 + Saldo 2)							-47.600,00	-214.200,00	166.600,00
Finanzierungstätigkeit										
SU 35	Summe Einzahlungen aus der Finanzierungstätigkeit							0,00	0,00	0,00
1/840000-346000	Tilgung von Bankdarlehen		3614	65				17.400,00	17.400,00	
SU 36	Summe Auszahlungen aus der Finanzierungstätigkeit							17.400,00	17.400,00	0,00
SA4	Saldo (4) Geldfluss aus der Finanzierungstätigkeit (35 - 36)							-17.400,00	-17.400,00	0,00
SA5	Saldo (5) Geldfluss aus der voranschlagswirksamen Gebarung (Saldo 3 + Saldo 4)							-65.000,00	-231.600,00	166.600,00

1. Nachtragsvoranschlag 2020

Gemeinde Wienerwald

NVA Ergebnis- und Finanzierungsvoranschlag Detailnachweis

		MVAG			Ergebnisvoranschlag			Finanzierungsvoranschlag		
		EH	FH	QU	VA 2020 inkl. NVA	VA 2020	1. NVA	VA 2020 inkl. NVA	VA 2020	1. NVA
846	Wohn- und Geschäftsgebäude (soweit nicht bei 853)									
846000	Kirchenplatz 7									
Operative Gebarung										
2/846000+811000	Einnahmen aus Untervermietung	2115	3115	14	7.000,00	11.000,00	-4.000,00	7.000,00	11.000,00	-4.000,00
SU 21 / 31	Summe Erträge / Einzahlungen operative Gebarung				7.000,00	11.000,00	-4.000,00	7.000,00	11.000,00	-4.000,00
1/846000-400000	Geringwertige Wirtschaftsgüter (GWG)	2221	3221	23	200,00		200,00	200,00		200,00
1/846000-670000	Versicherungen	2222	3222	24	300,00	200,00	100,00	300,00	200,00	100,00
1/846000-700000	Miete an KG	2223	3223	24	1.200,00	1.200,00		1.200,00	1.200,00	
1/846000-700100	Betriebskosten an KG	2223	3223	24	11.200,00	9.000,00	2.200,00	11.200,00	9.000,00	2.200,00
1/846000-775000	Transfer an Infrastruktur KG - Anschlusskosten Wärmeversorgung	2233		44	15.000,00	15.000,00				
SU 22 / 32	Summe Aufwendungen / Auszahlungen operative Gebarung				27.900,00	25.400,00	2.500,00	12.900,00	10.400,00	2.500,00
SA 0 / SA 1	(0) Nettoergebnis (21 - 22) / (1) Geldfluss operative Gebarung (31 - 32)				-20.900,00	-14.400,00	-6.500,00	-5.900,00	600,00	-6.500,00
SU 23	Summe Haushaltsrücklagen				0,00	0,00	0,00	0,00	0,00	0,00
SA00	Nettoergebnis nach Zuw./Entn. Haushaltsrücklagen (Saldo 0 +/- SU23)				-20.900,00	-14.400,00	-6.500,00			
Investive Gebarung										
SU 33	Summe Einzahlungen investive Gebarung							0,00	0,00	0,00
1/846000-775000	Transfer an Infrastruktur KG - Anschlusskosten Wärmeversorgung		3433	44				15.000,00	15.000,00	
SU 34	Summe Auszahlungen investive Gebarung							15.000,00	15.000,00	0,00
SA2	Saldo (2) Geldfluss aus der Investiven Gebarung (33 - 34)							-15.000,00	-15.000,00	0,00
SA3	Saldo (3) Nettofinanzierungssaldo (Saldo 1 + Saldo 2)							-20.900,00	-14.400,00	-6.500,00
Finanzierungstätigkeit										
SU 35	Summe Einzahlungen aus der Finanzierungstätigkeit							0,00	0,00	0,00
SU 36	Summe Auszahlungen aus der Finanzierungstätigkeit							0,00	0,00	0,00
SA4	Saldo (4) Geldfluss aus der Finanzierungstätigkeit (35 - 36)							0,00	0,00	0,00
SA5	Saldo (5) Geldfluss aus der voranschlagswirksamen Gebarung (Saldo 3 + Saldo 4)							-20.900,00	-14.400,00	-6.500,00
846100	Wohn- und Geschäftsgebäude									
Operative Gebarung										
2/846100+811000	Bauzins Kurparkgasse 264	2115	3115	14	2.200,00	2.200,00		4.400,00	2.200,00	2.200,00
SU 21 / 31	Summe Erträge / Einzahlungen operative Gebarung				2.200,00	2.200,00	0,00	4.400,00	2.200,00	2.200,00
SU 22 / 32	Summe Aufwendungen / Auszahlungen operative Gebarung				0,00	0,00	0,00	0,00	0,00	0,00
SA 0 / SA 1	(0) Nettoergebnis (21 - 22) / (1) Geldfluss operative Gebarung (31 - 32)				2.200,00	2.200,00	0,00	4.400,00	2.200,00	2.200,00
SU 23	Summe Haushaltsrücklagen				0,00	0,00	0,00	0,00	0,00	0,00
SA00	Nettoergebnis nach Zuw./Entn. Haushaltsrücklagen (Saldo 0 +/- SU23)				2.200,00	2.200,00	0,00			
Investive Gebarung										
SU 33	Summe Einzahlungen investive Gebarung							0,00	0,00	0,00

1. Nachtragsvoranschlag 2020

Gemeinde Wienerwald

NVA Ergebnis- und Finanzierungsvoranschlag Detailnachweis

	MVAG EH	MVAG FH	QU	Ergebnisvoranschlag			Finanzierungsvoranschlag		
				VA 2020 inkl. NVA	VA 2020	1. NVA	VA 2020 inkl. NVA	VA 2020	1. NVA
SU 34	Summe Auszahlungen investive Gebarung						0,00	0,00	0,00
SA2	Saldo (2) Geldfluss aus der Investiven Gebarung (33 – 34)						0,00	0,00	0,00
SA3	Saldo (3) Nettofinanzierungssaldo (Saldo 1 + Saldo 2)						4.400,00	2.200,00	2.200,00
Finanzierungstätigkeit									
SU 35	Summe Einzahlungen aus der Finanzierungstätigkeit						0,00	0,00	0,00
SU 36	Summe Auszahlungen aus der Finanzierungstätigkeit						0,00	0,00	0,00
SA4	Saldo (4) Geldfluss aus der Finanzierungstätigkeit (35 – 36)						0,00	0,00	0,00
SA5	Saldo (5) Geldfluss aus der voranschlagswirksamen Gebarung (Saldo 3 + Saldo 4)						4.400,00	2.200,00	2.200,00
85	Betriebe mit marktbestimmter Tätigkeit								
850	Betriebe der Wasserversorgung								
850000	Wasserversorgung								
Operative Gebarung									
2/850000+813000	Erträge aus der Auflösung von Investitionszuschüssen (Kapitaltransfers)	2127		38.200,00	2.900,00	35.300,00			
2/850000+817000	Erträge aus der Auflösung von sonstigen Rückstellungen	2117		7.900,00		7.900,00			
2/850000+852000	Wasserbezugsgebühren einmalige Verrechnung	2113	3113	12	100,00	100,00	100,00		100,00
SU 21 / 31	Summe Erträge / Einzahlungen operative Gebarung			46.200,00	2.900,00	43.300,00	100,00	0,00	100,00
1/850000-400000	Geringwertige Wirtschaftsgüter (GWG)	2221	3221	23	800,00	800,00	800,00		800,00
1/850000-510000	Geldbezüge der Vertragsbediensteten der Verwaltung	2211	3211	20	12.400,00	12.600,00	-200,00	12.400,00	12.600,00
1/850000-511000	Geldbezüge der Vertragsbediensteten in handwerklicher Verwendung	2211	3211	20	10.900,00	12.300,00	-1.400,00	10.900,00	12.300,00
1/850000-569000	Sonstige Nebengebühren	2211	3211	20	1.400,00	100,00	1.300,00	1.400,00	100,00
1/850000-580000	Dienstgeberbeiträge zum Ausgleichsfonds für Familienbeihilfen	2212	3212	20	1.000,00	1.100,00	-100,00	1.000,00	1.100,00
1/850000-582000	Sonstige Dienstgeberbeiträge zur sozialen Sicherheit	2212	3212	20	5.200,00	5.000,00	200,00	5.200,00	5.000,00
1/850000-582100	MV-Kassen-Beiträge	2212	3212	20		300,00	-300,00		300,00
1/850000-590000	Freiwillige Sozialleistungen	2212	3212	20	100,00		100,00	100,00	
1/850000-592000	Dotierung von Rückstellungen für Jubiläumswendungen	2214				100,00	-100,00		
1/850000-630000	Postdienste	2222	3222	24	100,00		100,00	100,00	
SU 22 / 32	Summe Aufwendungen / Auszahlungen operative Gebarung			31.900,00	31.500,00	400,00	31.900,00	31.400,00	500,00
SA 0 / SA 1	(0) Nettoergebnis (21 - 22) / (1) Geldfluss operative Gebarung (31 – 32)			14.300,00	-28.600,00	42.900,00	-31.800,00	-31.400,00	-400,00
6/850000+894001	Entnahmen von zweckgebundenen Haushaltsrücklagen	2301			6.400,00	6.400,00			
SU 23	Summe Haushaltsrücklagen			6.400,00	6.400,00	0,00	0,00	0,00	0,00

1. Nachtragsvoranschlag 2020

Gemeinde Wienerwald

NVA Ergebnis- und Finanzierungsvoranschlag Detailnachweis

		MVAG			Ergebnisvoranschlag			Finanzierungsvoranschlag		
		EH	FH	QU	VA 2020 inkl. NVA	VA 2020	1. NVA	VA 2020 inkl. NVA	VA 2020	1. NVA
SA00	Nettoergebnis nach Zuw./Entn. Haushaltsrücklagen (Saldo 0 +/- SU23)				20.700,00	-22.200,00	42.900,00			
Investive Gebarung										
SU 33	Summe Einzahlungen investive Gebarung							0,00	0,00	0,00
5/850000-004300	Baukosten WVA BA 03		3412	40				6.400,00	6.400,00	
SU 34	Summe Auszahlungen investive Gebarung							6.400,00	6.400,00	0,00
SA2	Saldo (2) Geldfluss aus der Investiven Gebarung (33 – 34)							-6.400,00	-6.400,00	0,00
SA3	Saldo (3) Nettofinanzierungssaldo (Saldo 1 + Saldo 2)							-38.200,00	-37.800,00	-400,00
Finanzierungstätigkeit										
SU 35	Summe Einzahlungen aus der Finanzierungstätigkeit							0,00	0,00	0,00
SU 36	Summe Auszahlungen aus der Finanzierungstätigkeit							0,00	0,00	0,00
SA4	Saldo (4) Geldfluss aus der Finanzierungstätigkeit (35 – 36)							0,00	0,00	0,00
SA5	Saldo (5) Geldfluss aus der voranschlagswirksamen Gebarung (Saldo 3 + Saldo 4)							-38.200,00	-37.800,00	-400,00
850100 Wasserversorgung Sittendorf										
Operative Gebarung										
2/850100+801000	Veräußerungen von Grundstücken und Grundstückseinrichtungen	2116		30	70.000,00			70.000,00		
2/850100+813000	Erträge aus der Auflösung von Investitionszuschüssen (Kapitaltransfers)	2127			2.600,00			2.600,00		
2/850100+850000	Anschlussgebühren	2111	3111	10	25.000,00	10.000,00	15.000,00	25.000,00	10.000,00	15.000,00
2/850100+852000	Wasserbezugsgebühren	2113	3113	12	65.000,00	64.000,00	1.000,00	65.000,00	64.000,00	1.000,00
2/850100+852100	Bereitstellungsgebühr	2113	3113	12	11.000,00	13.500,00	-2.500,00	11.000,00	13.500,00	-2.500,00
2/850100+860000	Zinsenzuschüsse	2121	3121	15		500,00	-500,00		500,00	-500,00
SU 21 / 31	Summe Erträge / Einzahlungen operative Gebarung				173.600,00	88.000,00	85.600,00	101.000,00	88.000,00	13.000,00
1/850100-400000	Geringwertige Wirtschaftsgüter (GWG)	2221	3221	23	100,00	500,00	-400,00	100,00	500,00	-400,00
1/850100-400100	Wasserzähler	2221	3221	23		1.000,00	-1.000,00		1.000,00	-1.000,00
1/850100-413000	Wasserankauf v. WLW Triestingtal	2221	3221	23	38.700,00	23.000,00	15.700,00	38.700,00	23.000,00	15.700,00
1/850100-600000	Strom	2222	3222	24	400,00	1.600,00	-1.200,00	400,00	1.600,00	-1.200,00
1/850100-612000	Instandhaltung von Wasser- und Abwasserbauten und -anlagen	2224	3224	24	9.500,00	5.000,00	4.500,00	9.500,00	5.000,00	4.500,00
1/850100-650000	Zinsen für Finanzschulden in Euro	2241	3241	25	700,00	1.300,00	-600,00	700,00	1.300,00	-600,00
1/850100-670000	Versicherungen	2222	3222	24	600,00	800,00	-200,00	600,00	800,00	-200,00
1/850100-680000	Planmäßige Abschreibung	2226			6.400,00	6.400,00				
1/850100-683000	Verluste aus dem Abgang von Sachanlagen und immateriellen Vermögenswerten	2226			161.400,00		161.400,00			
1/850100-710000	Öffentliche Abgaben Gebrauchsabgabe	2225	3225	24	2.400,00	2.400,00		2.400,00	2.400,00	
1/850100-710100	Trinkwasseruntersuchung	2225	3225	24	500,00	1.000,00	-500,00	500,00	1.000,00	-500,00
1/850100-720000	Betriebskostenanteil Verwaltung	2225	3225	24	500,00	500,00		500,00	500,00	

1. Nachtragsvoranschlag 2020

Gemeinde Wienerwald

NVA Ergebnis- und Finanzierungsvoranschlag Detailnachweis

		MVAG			Ergebnisvoranschlag			Finanzierungsvoranschlag		
		EH	FH	QU	VA 2020 inkl. NVA	VA 2020	1. NVA	VA 2020 inkl. NVA	VA 2020	1. NVA
1/850100-728000	Entgelte für sonstige Leistungen	2225	3225	24	2.000,00	500,00	1.500,00	2.000,00	500,00	1.500,00
SU 22 / 32	Summe Aufwendungen / Auszahlungen operative Gebarung				223.200,00	44.000,00	179.200,00	55.400,00	37.600,00	17.800,00
SA 0 / SA 1	(0) Nettoergebnis (21 - 22) / (1) Geldfluss operative Gebarung (31 - 32)				-49.600,00	44.000,00	-93.600,00	45.600,00	50.400,00	-4.800,00
SU 23	Summe Haushaltsrücklagen				0,00	0,00	0,00	0,00	0,00	0,00
SA00	Nettoergebnis nach Zuw./Entn. Haushaltsrücklagen (Saldo 0 +/- SU23)				-49.600,00	44.000,00	-93.600,00			
Investive Gebarung										
2/850100+307000	Wasseranschlussabgaben private Haushalte		3334	34				2.500,00		2.500,00
2/850100+801000	Veräußerungen von Grundstücken und Grundstückseinrichtungen		3312	30				70.000,00		70.000,00
SU 33	Summe Einzahlungen investive Gebarung							72.500,00	0,00	72.500,00
1/850100-004000	Wasser- und Abwasserbauten und -anlagen		3412	40				3.500,00	4.000,00	-500,00
SU 34	Summe Auszahlungen investive Gebarung							3.500,00	4.000,00	-500,00
SA2	Saldo (2) Geldfluss aus der Investiven Gebarung (33 - 34)							69.000,00	-4.000,00	73.000,00
SA3	Saldo (3) Nettofinanzierungssaldo (Saldo 1 + Saldo 2)							114.600,00	46.400,00	68.200,00
Finanzierungstätigkeit										
SU 35	Summe Einzahlungen aus der Finanzierungstätigkeit							0,00	0,00	0,00
1/850100-346000	Tilgung von Bankdarlehen		3614	65				72.400,00	4.800,00	67.600,00
SU 36	Summe Auszahlungen aus der Finanzierungstätigkeit							72.400,00	4.800,00	67.600,00
SA4	Saldo (4) Geldfluss aus der Finanzierungstätigkeit (35 - 36)							-72.400,00	-4.800,00	-67.600,00
SA5	Saldo (5) Geldfluss aus der voranschlagswirksamen Gebarung (Saldo 3 + Saldo 4)							42.200,00	41.600,00	600,00
850200	Wasserversorgung Grub									
Operative Gebarung										
2/850200+813000	Erträge aus der Auflösung von Investitionszuschüssen (Kapitaltransfers)	2127			2.600,00			2.600,00		
2/850200+850000	Anschlussgebühren	2111	3111	10	8.000,00	10.000,00	-2.000,00	8.000,00	10.000,00	-2.000,00
2/850200+852000	Bezugsgebühren	2113	3113	12	50.000,00	53.000,00	-3.000,00	51.000,00	53.000,00	-2.000,00
2/850200+852100	Bereitstellungsgebühr	2113	3113	12	10.400,00	12.400,00	-2.000,00	10.400,00	12.400,00	-2.000,00
SU 21 / 31	Summe Erträge / Einzahlungen operative Gebarung				71.000,00	75.400,00	-4.400,00	69.400,00	75.400,00	-6.000,00
1/850200-400000	Geringwertige Wirtschaftsgüter (GWG)	2221	3221	23		500,00	-500,00		500,00	-500,00
1/850200-400100	Wasserzähler	2221	3221	23		1.000,00	-1.000,00		1.000,00	-1.000,00
1/850200-413000	Wasserankauf v. WLW Triestingtal	2221	3221	23	44.800,00	45.000,00	-200,00	44.800,00	45.000,00	-200,00
1/850200-600000	Strom	2222	3222	24	1.600,00	800,00	800,00	1.600,00	800,00	800,00
1/850200-612000	Instandhaltung von Wasser- und Abwasserbauten und -anlagen	2224	3224	24	3.500,00	5.000,00	-1.500,00	3.500,00	5.000,00	-1.500,00
1/850200-631000	Telekommunikationsdienste Messstellen	2222	3222	24	600,00	1.300,00	-700,00	600,00	1.300,00	-700,00
1/850200-670000	Versicherungen	2222	3222	24	800,00	1.000,00	-200,00	800,00	1.000,00	-200,00

1. Nachtragsvoranschlag 2020

NVA Ergebnis- und Finanzierungsvoranschlag Detailnachweis

Gemeinde Wienerwald

		MVAG			Ergebnisvoranschlag			Finanzierungsvoranschlag		
		EH	FH	QU	VA 2020 inkl. NVA	VA 2020	1. NVA	VA 2020 inkl. NVA	VA 2020	1. NVA
1/850200-680000	Planmäßige Abschreibung	2226			5.600,00	5.500,00	100,00			
1/850200-683000	Verluste aus dem Abgang von Sachanlagen und immateriellen Vermögenswerten	2226			95.000,00		95.000,00			
1/850200-710000	Öffentliche Abgaben Gebrauchsabgabe	2225	3225	24	1.800,00	1.800,00		1.800,00	1.800,00	
1/850200-710100	Trinkwasseruntersuchung	2225	3225	24	500,00	1.000,00	-500,00	500,00	1.000,00	-500,00
1/850200-720000	Betriebskostenanteil Verwaltung	2225	3225	24	500,00	500,00		500,00	500,00	
1/850200-728000	Entgelte für sonstige Leistungen	2225	3225	24	2.000,00	500,00	1.500,00	2.000,00	500,00	1.500,00
SU 22 / 32	Summe Aufwendungen / Auszahlungen operative Gebarung				156.700,00	63.900,00	92.800,00	56.100,00	58.400,00	-2.300,00
SA 0 / SA 1	(0) Nettoergebnis (21 - 22) / (1) Geldfluss operative Gebarung (31 - 32)				-85.700,00	11.500,00	-97.200,00	13.300,00	17.000,00	-3.700,00
SU 23	Summe Haushaltsrücklagen				0,00	0,00	0,00	0,00	0,00	0,00
SA00	Nettoergebnis nach Zuw./Entn. Haushaltsrücklagen (Saldo 0 +/- SU23)				-85.700,00	11.500,00	-97.200,00			
Investive Gebarung										
2/850200+307000	Wasseranschlussabgaben private Haushalte		3334	34				8.000,00		8.000,00
SU 33	Summe Einzahlungen investive Gebarung							8.000,00	0,00	8.000,00
1/850200-004000	Wasser- und Abwasserbauten und -anlagen		3412	40				27.000,00	4.000,00	23.000,00
SU 34	Summe Auszahlungen investive Gebarung							27.000,00	4.000,00	23.000,00
SA2	Saldo (2) Geldfluss aus der Investiven Gebarung (33 - 34)							-19.000,00	-4.000,00	-15.000,00
SA3	Saldo (3) Nettofinanzierungssaldo (Saldo 1 + Saldo 2)							-5.700,00	13.000,00	-18.700,00
Finanzierungstätigkeit										
SU 35	Summe Einzahlungen aus der Finanzierungstätigkeit							0,00	0,00	0,00
SU 36	Summe Auszahlungen aus der Finanzierungstätigkeit							0,00	0,00	0,00
SA4	Saldo (4) Geldfluss aus der Finanzierungstätigkeit (35 - 36)							0,00	0,00	0,00
SA5	Saldo (5) Geldfluss aus der voranschlagswirksamen Gebarung (Saldo 3 + Saldo 4)							-5.700,00	13.000,00	-18.700,00
851	Betriebe der Abwasserbeseitigung									
851000	Abwasserbeseitigung									
Operative Gebarung										
2/851000+811000	Betriebskostenersätze Breitenfurt - ARA Heiligenkreuz	2115	3115	14	14.200,00	14.200,00		14.200,00	14.200,00	
2/851000+813000	Erträge aus der Auflösung von Investitionszuschüssen (Kapitaltransfers)	2127			79.100,00	78.700,00	400,00			
2/851000+827000	Ersätze Personal Abwasserverband	2116	3116	18	4.800,00	4.800,00		4.800,00	4.800,00	
6/851000+829960	Sonstige Einnahme - Übernahme 2019	2116	3116	18	17.100,00		17.100,00	17.100,00		17.100,00
2/851000+850000	Kanalanschlussgebühren	2111	3111	10		80.000,00	-80.000,00		80.000,00	-80.000,00
2/851000+852100	Benützungsgebühr	2113	3113	12	840.000,00	845.000,00	-5.000,00	840.000,00	845.000,00	-5.000,00
2/851000+860000	Bundesbeiträge-Annuitätenzuschüsse	2121	3121	15		197.300,00	-197.300,00		197.300,00	-197.300,00

1. Nachtragsvoranschlag 2020

Gemeinde Wienerwald

NVA Ergebnis- und Finanzierungsvoranschlag Detailnachweis

		MVAG	MVAG	QU	Ergebnisvoranschlag			Finanzierungsvoranschlag		
		EH	FH		VA 2020 inkl. NVA	VA 2020	1. NVA	VA 2020 inkl. NVA	VA 2020	1. NVA
2/851000+860100	KPC Bundesförderung ABA Zinsen	2121	3121	15	117.200,00		117.200,00	117.200,00		117.200,00
SU 21 / 31	Summe Erträge / Einzahlungen operative Gebarung				1.072.400,00	1.220.000,00	-147.600,00	993.300,00	1.141.300,00	-148.000,00
1/851000-400000	Geringwertige Wirtschaftsgüter (GWG)	2221	3221	23	1.000,00	1.000,00		1.000,00	1.000,00	
1/851000-510000	Geldbezüge der Vertragsbediensteten der Verwaltung	2211	3211	20	27.200,00	27.400,00	-200,00	27.200,00	27.400,00	-200,00
1/851000-511000	Geldbezüge der Vertragsbediensteten in handwerklicher Verwendung	2211	3211	20	8.900,00	9.800,00	-900,00	8.900,00	9.800,00	-900,00
1/851000-569000	Sonstige Nebengebühren	2211	3211	20	2.400,00	200,00	2.200,00	2.400,00	200,00	2.200,00
1/851000-580000	DGB zum Ausgleichsfonds für Familienbeihilfen	2212	3212	20	1.500,00	1.700,00	-200,00	1.500,00	1.700,00	-200,00
1/851000-582000	Sonstige Dienstgeberbeiträge zur sozialen Sicherheit	2212	3212	20	8.200,00	7.500,00	700,00	8.200,00	7.500,00	700,00
1/851000-582100	MV-Kassen-Beiträge	2212	3212	20		500,00	-500,00		500,00	-500,00
1/851000-590000	Freiwillige Sozialleistungen	2212	3212	20	300,00		300,00	300,00		300,00
1/851000-591000	Dotierung von Rückstellungen für Abfertigungen	2214			2.400,00		2.400,00			
1/851000-592000	Dotierung von Rückstellungen für Jubiläumszuwendungen	2214			5.700,00	200,00	5.500,00			
1/851000-600000	Strom Pumpwerk Waldweg	2222	3222	24	200,00	200,00		200,00	200,00	
1/851000-600100	Strom Pumpwerk Dornbach	2222	3222	24	900,00	900,00		900,00	900,00	
1/851000-600200	Strom Messstelle Rohrberg	2222	3222	24	100,00	100,00		100,00	100,00	
1/851000-600300	Strom Kanalmessanlage Heiligenkreuz	2222	3222	24	200,00	200,00		200,00	200,00	
1/851000-600400	Strom Pumpe Sulzer Hauptstr	2222	3222	24	100,00	100,00		100,00	100,00	
1/851000-600500	Strom Messstelle RÜB SI160	2222	3222	24	100,00	100,00		100,00	100,00	
1/851000-612000	Instandhaltung von Wasser- und Abwasserbauten und -anlagen	2224	3224	24	20.000,00	30.000,00	-10.000,00	20.000,00	30.000,00	-10.000,00
1/851000-631000	Telekommunikationsdienste Messstellen	2222	3222	24	1.200,00	1.000,00	200,00	1.200,00	1.000,00	200,00
1/851000-650000	Zinsen für Finanzschulden in Euro	2241	3241	25	56.800,00	60.300,00	-3.500,00	56.800,00	60.300,00	-3.500,00
1/851000-670000	Versicherungen Pumpwerke	2222	3222	24	300,00		300,00	300,00		300,00
1/851000-680000	Planmäßige Abschreibung	2226			232.100,00	232.100,00				
1/851000-710000	Öffentliche Abgaben Gebrauchsabgabe	2225	3225	24	11.600,00	13.000,00	-1.400,00	11.600,00	13.000,00	-1.400,00
1/851000-720000	Betriebskostenanteil Verwaltung	2225	3225	24	4.000,00	4.000,00		4.000,00	4.000,00	
1/851000-728000	Entgelte für sonstige Leistungen	2225	3225	24	1.000,00	1.000,00		1.000,00	1.000,00	
1/851000-729960	Sonstige Ausgabe – Übernahme 2019	2225	3225	24	17.100,00		17.100,00	17.100,00		17.100,00
1/851000-752000	Transferzahlung Kläranlage Gde Heiligenkreuz	2231	3231	26	63.600,00	63.000,00	600,00	63.600,00	63.000,00	600,00
1/851000-755000	Transferzahlung AWV Oberer Mödlingbach	2233	3233	27	190.000,00	195.000,00	-5.000,00	190.000,00	195.000,00	-5.000,00
SU 22 / 32	Summe Aufwendungen / Auszahlungen operative Gebarung				656.900,00	649.300,00	7.600,00	416.700,00	417.000,00	-300,00
SA 0 / SA 1	(0) Nettoergebnis (21 - 22) / (1) Geldfluss operative Gebarung (31 - 32)				415.500,00	570.700,00	-155.200,00	576.600,00	724.300,00	-147.700,00
6/851000+894001	Entnahmen von zweckgebundenen Haushaltsrücklagen	2301			95.500,00	230.000,00	-134.500,00			

1. Nachtragsvoranschlag 2020

Gemeinde Wienerwald

NVA Ergebnis- und Finanzierungsvoranschlag Detailnachweis

		MVAG			Ergebnisvoranschlag			Finanzierungsvoranschlag		
		EH	FH	QU	VA 2020 inkl. NVA	VA 2020	1. NVA	VA 2020 inkl. NVA	VA 2020	1. NVA
1/851000-794001	Zuweisung an zweckgebundene Haushaltsrücklagen	2401			50.000,00	50.000,00				
SU 23	Summe Haushaltsrücklagen				45.500,00	180.000,00	-134.500,00	0,00	0,00	0,00
SA00	Nettoergebnis nach Zuw./Entn. Haushaltsrücklagen (Saldo 0 +/- SU23)				461.000,00	750.700,00	-289.700,00			
Investive Gebarung										
2/851000+300000	KPC Bundesförderung ABA Barwert		3331	33				80.000,00		80.000,00
6/851000+301000	Pauschalförderung BA 100 NÖ WWF		3331	33					6.000,00	-6.000,00
2/851000+307000	Kanaleinmündungsabgaben private Haushalte		3334	34				70.000,00		70.000,00
SU 33	Summe Einzahlungen investive Gebarung							150.000,00	6.000,00	144.000,00
5/851000-004000	Abwasserbauten und -anlagen		3412	40					60.000,00	-60.000,00
1/851000-004000	Wasser- und Abwasserbauten und -anlagen		3412	40				15.000,00	25.000,00	-10.000,00
5/851000-004100	Kanalbau BA 10		3412	40					5.000,00	-5.000,00
5/851000-004110	Kanalbau BA 11		3412	40				85.600,00		85.600,00
5/851000-004900	Kanalbau BA 09		3412	40					5.000,00	-5.000,00
5/851000-060000	Im Bau befindliche Grundstückseinrichtungen ABA BA 11		3412	40					66.000,00	-66.000,00
5/851000-070000	Leitungskataster KG Sulz ABA BA 100		3411	42				27.000,00	100.000,00	-73.000,00
SU 34	Summe Auszahlungen investive Gebarung							127.600,00	261.000,00	-133.400,00
SA2	Saldo (2) Geldfluss aus der Investiven Gebarung (33 – 34)							22.400,00	-255.000,00	277.400,00
SA3	Saldo (3) Nettofinanzierungssaldo (Saldo 1 + Saldo 2)							599.000,00	469.300,00	129.700,00
Finanzierungstätigkeit										
SU 35	Summe Einzahlungen aus der Finanzierungstätigkeit							0,00	0,00	0,00
1/851000-346000	Tilgung von Bankdarlehen		3614	65				304.900,00	304.900,00	
SU 36	Summe Auszahlungen aus der Finanzierungstätigkeit							304.900,00	304.900,00	0,00
SA4	Saldo (4) Geldfluss aus der Finanzierungstätigkeit (35 – 36)							-304.900,00	-304.900,00	0,00
SA5	Saldo (5) Geldfluss aus der voranschlagswirksamen Gebarung (Saldo 3 + Saldo 4)							294.100,00	164.400,00	129.700,00
851900	Investitionsdarlehen WWF									
Operative Gebarung										
SU 21 / 31	Summe Erträge / Einzahlungen operative Gebarung				0,00	0,00	0,00	0,00	0,00	0,00
5/851900-650100	Zinsen Investitionsdarlehen WWF Hypo 602502791	2241	3241	25		3.200,00	-3.200,00		3.200,00	-3.200,00
5/851900-650200	Zinsen Investitionsdarlehen WWF Hypo 602516253	2241	3241	25		300,00	-300,00		300,00	-300,00
SU 22 / 32	Summe Aufwendungen / Auszahlungen operative Gebarung				0,00	3.500,00	-3.500,00	0,00	3.500,00	-3.500,00
SA 0 / SA 1	(0) Nettoergebnis (21 - 22) / (1) Geldfluss operative Gebarung (31 – 32)				0,00	-3.500,00	3.500,00	0,00	-3.500,00	3.500,00
SU 23	Summe Haushaltsrücklagen				0,00	0,00	0,00	0,00	0,00	0,00
SA00	Nettoergebnis nach Zuw./Entn. Haushaltsrücklagen (Saldo 0 +/- SU23)				0,00	-3.500,00	3.500,00			

1. Nachtragsvoranschlag 2020

Gemeinde Wienerwald

NVA Ergebnis- und Finanzierungsvoranschlag Detailnachweis

	MVAG EH	MVAG FH	QU	Ergebnisvoranschlag			Finanzierungsvoranschlag		
				VA 2020 inkl. NVA	VA 2020	1. NVA	VA 2020 inkl. NVA	VA 2020	1. NVA
Investive Gebarung									
SU 33							0,00	0,00	0,00
	Summe Einzahlungen investive Gebarung								
SU 34							0,00	0,00	0,00
	Summe Auszahlungen investive Gebarung								
SA2							0,00	0,00	0,00
	Saldo (2) Geldfluss aus der Investiven Gebarung (33 – 34)								
SA3							0,00	-3.500,00	3.500,00
	Saldo (3) Nettofinanzierungssaldo (Saldo 1 + Saldo 2)								
Finanzierungstätigkeit									
6/851900+341100			3511 54					3.200,00	-3.200,00
	Investitionsdarlehen Landesfonds Hypo 602502791								
6/851900+341200			3511 54					300,00	-300,00
	Investitionsdarlehen Landesfonds Hypo 602516253								
SU 35							0,00	3.500,00	-3.500,00
	Summe Einzahlungen aus der Finanzierungstätigkeit								
SU 36							0,00	0,00	0,00
	Summe Auszahlungen aus der Finanzierungstätigkeit								
SA4							0,00	3.500,00	-3.500,00
	Saldo (4) Geldfluss aus der Finanzierungstätigkeit (35 – 36)								
SA5							0,00	0,00	0,00
	Saldo (5) Geldfluss aus der voranschlagswirksamen Gebarung (Saldo 3 + Saldo 4)								
852 Betriebe der Müllbeseitigung									
852000 Müllbeseitigung									
Operative Gebarung									
2/852000+816000	2114	3114	13	49.000,00	49.000,00		49.000,00	49.000,00	
	Ersätze GVA								
2/852000+852000	2113	3113	12	224.500,00	223.000,00	1.500,00	224.500,00	223.000,00	1.500,00
	Abfallwirtschaftsgebühr								
2/852000+852100	2113	3113	12	112.500,00	111.500,00	1.000,00	112.500,00	111.500,00	1.000,00
	Abfallwirtschaftsabgabe								
2/852000+852200	2113	3113	12	1.000,00	700,00	300,00	1.000,00	700,00	300,00
	Ersätze Berechtigungskarte Grünschnittplatz								
SU 21 / 31				387.000,00	384.200,00	2.800,00	387.000,00	384.200,00	2.800,00
	Summe Erträge / Einzahlungen operative Gebarung								
1/852000-400000	2221	3221	23	5.000,00	1.000,00	4.000,00	5.000,00	1.000,00	4.000,00
	Geringwertige Wirtschaftsgüter (GWG)								
1/852000-510000	2211	3211	20	12.700,00	12.900,00	-200,00	12.700,00	12.900,00	-200,00
	Geldbezüge der Vertragsbediensteten der Verwaltung								
1/852000-511000	2211	3211	20	29.900,00	33.000,00	-3.100,00	29.900,00	33.000,00	-3.100,00
	Geldbezüge der Vertragsbediensteten in handwerklicher Verwendung								
1/852000-569000	2211	3211	20	2.700,00	300,00	2.400,00	2.700,00	300,00	2.400,00
	Sonstige Nebengebühren								
1/852000-580000	2212	3212	20	1.800,00	2.100,00	-300,00	1.800,00	2.100,00	-300,00
	DGB zum Ausgleichsfonds für Familienbeihilfen								
1/852000-582000	2212	3212	20	9.500,00	9.300,00	200,00	9.500,00	9.300,00	200,00
	Sonstige Dienstgeberbeiträge zur sozialen Sicherheit								
1/852000-582100	2212	3212	20		400,00	-400,00		400,00	-400,00
	MV-Kassen-Beiträge								
1/852000-590000	2212	3212	20	200,00		200,00	200,00		200,00
	Freiwillige Sozialleistungen								
1/852000-591000	2214			6.000,00	100,00	5.900,00			
	Dotierung von Rückstellungen für Abfertigungen								
1/852000-592000	2214			4.200,00	200,00	4.000,00			
	Dotierung von Rückstellungen für Jubiläumswendungen								
1/852000-650000	2241	3241	25	400,00	400,00		400,00	400,00	
	Zinsen für Finanzschulden in Euro								

1. Nachtragsvoranschlag 2020

Gemeinde Wienerwald

NVA Ergebnis- und Finanzierungsvoranschlag Detailnachweis

		MVAG	MVAG	QU	Ergebnisvoranschlag			Finanzierungsvoranschlag		
		EH	FH		VA 2020 inkl. NVA	VA 2020	1. NVA	VA 2020 inkl. NVA	VA 2020	1. NVA
1/852000-680000	Planmäßige Abschreibung	2226			22.500,00	22.000,00	500,00			
1/852000-720000	Betriebskostenanteil Verwaltung	2225	3225	24	1.500,00	1.500,00		1.500,00	1.500,00	
1/852000-728000	Entgelte für Entsorgung und Transport Abfall	2225	3225	24	220.000,00	220.000,00		220.000,00	220.000,00	
1/852000-728010	Entgelte für Entsorgung 2019	2225	3225	24				20.800,00		20.800,00
1/852000-728100	Entgelte für sonstige Leistungen	2225	3225	24		1.000,00	-1.000,00		1.000,00	-1.000,00
1/852000-755000	Mitgliedsbeitrag GVA Mödling	2233	3233	27	14.900,00	14.900,00		14.900,00	14.900,00	
SU 22 / 32	Summe Aufwendungen / Auszahlungen operative Gebarung				331.300,00	319.100,00	12.200,00	319.400,00	296.800,00	22.600,00
SA 0 / SA 1	(0) Nettoergebnis (21 - 22) / (1) Geldfluss operative Gebarung (31 - 32)				55.700,00	65.100,00	-9.400,00	67.600,00	87.400,00	-19.800,00
1/852000-794001	Zuweisung an zweckgebundene Haushaltsrücklagen	2401			15.000,00	15.000,00				
SU 23	Summe Haushaltsrücklagen				-15.000,00	-15.000,00	0,00	0,00	0,00	0,00
SA00	Nettoergebnis nach Zuw./Entn. Haushaltsrücklagen (Saldo 0 +/- SU23)				40.700,00	50.100,00	-9.400,00			
Investive Gebarung										
SU 33	Summe Einzahlungen investive Gebarung							0,00	0,00	0,00
1/852000-006000	Sammelplätze Müllbeseitigung		3412	40					2.000,00	-2.000,00
1/852000-042000	Amts-, Betriebs- und Geschäftsausstattung		3415	41				3.800,00	2.000,00	1.800,00
SU 34	Summe Auszahlungen investive Gebarung							3.800,00	4.000,00	-200,00
SA2	Saldo (2) Geldfluss aus der Investiven Gebarung (33 - 34)							-3.800,00	-4.000,00	200,00
SA3	Saldo (3) Nettofinanzierungssaldo (Saldo 1 + Saldo 2)							63.800,00	83.400,00	-19.600,00
Finanzierungstätigkeit										
SU 35	Summe Einzahlungen aus der Finanzierungstätigkeit							0,00	0,00	0,00
1/852000-346000	Tilgung von Bankdarlehen		3614	65				5.300,00	5.300,00	
SU 36	Summe Auszahlungen aus der Finanzierungstätigkeit							5.300,00	5.300,00	0,00
SA4	Saldo (4) Geldfluss aus der Finanzierungstätigkeit (35 - 36)							-5.300,00	-5.300,00	0,00
SA5	Saldo (5) Geldfluss aus der voranschlagswirksamen Gebarung (Saldo 3 + Saldo 4)							58.500,00	78.100,00	-19.600,00
852100	Alt- u. Problemstoff-Sammelzentrum									
Operative Gebarung										
2/852100+852000	Tarifverordnung Altstoffe	2113	3113	12	1.000,00		1.000,00	1.000,00		1.000,00
SU 21 / 31	Summe Erträge / Einzahlungen operative Gebarung				1.000,00	0,00	1.000,00	1.000,00	0,00	1.000,00
1/852100-400000	Geringwertige Wirtschaftsgüter (GWG)	2221	3221	23	1.000,00	1.500,00	-500,00	1.000,00	1.500,00	-500,00
1/852100-454000	Reinigungsmittel	2221	3221	23	400,00	400,00		400,00	400,00	
1/852100-456000	Schreib-, Zeichen- und sonstige Büromittel	2221	3221	23	200,00	200,00		200,00	200,00	
1/852100-459000	Sonstige Verbrauchsgüter	2221	3221	23	500,00	500,00		500,00	500,00	
1/852100-600000	Strom	2222	3222	24	1.200,00	1.000,00	200,00	1.200,00	1.000,00	200,00
1/852100-600100	Strom Grünschnittplatz	2222	3222	24	100,00	100,00		100,00	100,00	

1. Nachtragsvoranschlag 2020

Gemeinde Wienerwald

NVA Ergebnis- und Finanzierungsvoranschlag Detailnachweis

		MVAG	MVAG	QU	Ergebnisvoranschlag			Finanzierungsvoranschlag		
		EH	FH		VA 2020 inkl. NVA	VA 2020	1. NVA	VA 2020 inkl. NVA	VA 2020	1. NVA
1/852100-600200	Heizung Gas	2222	3222	24	900,00	900,00		900,00	900,00	
1/852100-614000	Instandhaltung von Gebäuden	2224	3224	24	1.000,00	1.500,00	-500,00	1.000,00	1.500,00	-500,00
1/852100-618000	Instandhaltung von sonstige Anlagen	2224	3224	24	200,00	200,00		200,00	200,00	
1/852100-631000	Telekommunikationsdienste	2222	3222	24	1.000,00	1.000,00		1.000,00	1.000,00	
1/852100-670000	Versicherungen	2222	3222	24	800,00	800,00		800,00	800,00	
1/852100-711000	Gebühren für die Benützung von Gemeindeeinrichtungen und Anlagen gemäß FAG	2225	3225	24	400,00	400,00		400,00	400,00	
1/852100-728000	Entgelte für sonstige Leistungen	2225	3225	24	1.000,00	1.000,00		1.000,00	1.000,00	
SU 22 / 32	Summe Aufwendungen / Auszahlungen operative Gebarung				8.700,00	9.500,00	-800,00	8.700,00	9.500,00	-800,00
SA 0 / SA 1	(0) Nettoergebnis (21 - 22) / (1) Geldfluss operative Gebarung (31 - 32)				-7.700,00	-9.500,00	1.800,00	-7.700,00	-9.500,00	1.800,00
SU 23	Summe Haushaltsrücklagen				0,00	0,00	0,00	0,00	0,00	0,00
SA00	Nettoergebnis nach Zuw./Entn. Haushaltsrücklagen (Saldo 0 +/- SU23)				-7.700,00	-9.500,00	1.800,00			
Investive Gebarung										
SU 33	Summe Einzahlungen investive Gebarung							0,00	0,00	0,00
SU 34	Summe Auszahlungen investive Gebarung							0,00	0,00	0,00
SA2	Saldo (2) Geldfluss aus der Investiven Gebarung (33 - 34)							0,00	0,00	0,00
SA3	Saldo (3) Nettofinanzierungssaldo (Saldo 1 + Saldo 2)							-7.700,00	-9.500,00	1.800,00
Finanzierungstätigkeit										
SU 35	Summe Einzahlungen aus der Finanzierungstätigkeit							0,00	0,00	0,00
SU 36	Summe Auszahlungen aus der Finanzierungstätigkeit							0,00	0,00	0,00
SA4	Saldo (4) Geldfluss aus der Finanzierungstätigkeit (35 - 36)							0,00	0,00	0,00
SA5	Saldo (5) Geldfluss aus der voranschlagswirksamen Gebarung (Saldo 3 + Saldo 4)							-7.700,00	-9.500,00	1.800,00
853	Betriebe für die Errichtung und Verwaltung von Wohn- und Ges									
853000	Mietshaus Dr.-Löwy-Gasse 85									
Operative Gebarung										
2/853000+811000	Hauptmietzins - Ertrag	2115	3115	14	10.000,00	10.000,00		10.000,00	10.000,00	
2/853000+864000	Ersätze Schuldendienst Wohnhaus 85	2123	3123	16	24.100,00	24.100,00		24.100,00	24.100,00	
SU 21 / 31	Summe Erträge / Einzahlungen operative Gebarung				34.100,00	34.100,00	0,00	34.100,00	34.100,00	0,00
1/853000-650000	Zinsen für Finanzschulden in Euro	2241	3241	25	2.000,00	2.000,00		2.000,00	2.000,00	
1/853000-680000	Planmäßige Abschreibung	2226			17.000,00	17.000,00				
1/853000-775000	Transfer Anschlusskosten Wärmeversorgung	2233		44	24.000,00	15.000,00	9.000,00			
SU 22 / 32	Summe Aufwendungen / Auszahlungen operative Gebarung				43.000,00	34.000,00	9.000,00	2.000,00	2.000,00	0,00
SA 0 / SA 1	(0) Nettoergebnis (21 - 22) / (1) Geldfluss operative Gebarung (31 - 32)				-8.900,00	100,00	-9.000,00	32.100,00	32.100,00	0,00
2/853000+894001	Entnahmen von zweckgebundenen Haushaltsrücklagen	2301			25.000,00	15.000,00	10.000,00			

1. Nachtragsvoranschlag 2020

NVA Ergebnis- und Finanzierungsvoranschlag Detailnachweis

Gemeinde Wienerwald

		MVAG	MVAG	QU	Ergebnisvoranschlag		Finanzierungsvoranschlag			
		EH	FH		VA 2020 inkl. NVA	VA 2020	1. NVA	VA 2020 inkl. NVA	VA 2020	1. NVA
1/853000-794001	Zuweisung an zweckgebundene Haushaltsrücklagen	2401			5.000,00	5.000,00				
SU 23	Summe Haushaltsrücklagen				20.000,00	10.000,00	10.000,00	0,00	0,00	0,00
SA00	Nettoergebnis nach Zuw./Entn. Haushaltsrücklagen (Saldo 0 +/- SU23)				11.100,00	10.100,00	1.000,00			
Investive Gebarung										
SU 33	Summe Einzahlungen investive Gebarung							0,00	0,00	0,00
1/853000-775000	Transfer Anschlusskosten Wärmeversorgung		3433	44				24.000,00	15.000,00	9.000,00
SU 34	Summe Auszahlungen investive Gebarung							24.000,00	15.000,00	9.000,00
SA2	Saldo (2) Geldfluss aus der Investiven Gebarung (33 – 34)							-24.000,00	-15.000,00	-9.000,00
SA3	Saldo (3) Nettofinanzierungssaldo (Saldo 1 + Saldo 2)							8.100,00	17.100,00	-9.000,00
Finanzierungstätigkeit										
SU 35	Summe Einzahlungen aus der Finanzierungstätigkeit							0,00	0,00	0,00
1/853000-346000	Investitionsdarlehen von Finanzunternehmen		3614	65				22.100,00	22.100,00	
SU 36	Summe Auszahlungen aus der Finanzierungstätigkeit							22.100,00	22.100,00	0,00
SA4	Saldo (4) Geldfluss aus der Finanzierungstätigkeit (35 – 36)							-22.100,00	-22.100,00	0,00
SA5	Saldo (5) Geldfluss aus der voranschlagswirksamen Gebarung (Saldo 3 + Saldo 4)							-14.000,00	-5.000,00	-9.000,00

1. Nachtragsvoranschlag 2020

Gemeinde Wienerwald

NVA Ergebnis- und Finanzierungsvoranschlag Detailnachweis

	MVAG EH	MVAG FH	QU	Ergebnisvoranschlag			Finanzierungsvoranschlag			
				VA 2020 inkl. NVA	VA 2020	1. NVA	VA 2020 inkl. NVA	VA 2020	1. NVA	
9 Finanzwirtschaft										
90	Gesonderte Verwaltung									
900	Gesonderte Verwaltung									
900000	Finanzabteilung u. Finanzverwaltung									
Operative Gebarung										
2/900000+829000	Rückerstattung Finanzamt Vorjahre	2116	3116	18	12.000,00	12.000,00		12.000,00	12.000,00	
SU 21 / 31	Summe Erträge / Einzahlungen operative Gebarung				12.000,00	12.000,00	0,00	12.000,00	12.000,00	0,00
1/900000-456000	Schreib-, Zeichen- und sonstige Büromittel	2221	3221	23	100,00	100,00		100,00	100,00	
1/900000-457000	Druckwerke	2221	3221	23	200,00	200,00		200,00	200,00	
1/900000-510000	Geldbezüge der Vertragsbediensteten der Verwaltung	2211	3211	20	13.700,00	13.900,00	-200,00	13.700,00	13.900,00	-200,00
1/900000-569000	Sonstige Nebengebühren	2211	3211	20	1.700,00	300,00	1.400,00	1.700,00	300,00	1.400,00
1/900000-580000	DGB zum Ausgleichsfonds für Familienbeihilfen	2212	3212	20	600,00	600,00		600,00	600,00	
1/900000-582000	Sonstige Dienstgeberbeiträge zur sozialen Sicherheit	2212	3212	20	3.200,00	2.800,00	400,00	3.200,00	2.800,00	400,00
1/900000-582100	MV-Kassen-Beiträge	2212	3212	20		200,00	-200,00		200,00	-200,00
1/900000-590000	Freiwillige Sozialleistungen	2212	3212	20	100,00		100,00	100,00		100,00
1/900000-592000	Dotierung von Rückstellungen für Jubiläumswendungen	2214			900,00	200,00	700,00			
1/900000-700000	Software - laufende Entgelte (SaaS)	2223	3223	24	3.100,00		3.100,00	3.100,00		3.100,00
1/900000-728500	Softwarewartung	2225	3225	24	2.900,00	6.000,00	-3.100,00	2.900,00	6.000,00	-3.100,00
1/900000-729910	Zuführung an den investiven Haushalt (Projekte)	2225	3225	24		255.100,00	-255.100,00		255.100,00	-255.100,00
SU 22 / 32	Summe Aufwendungen / Auszahlungen operative Gebarung				26.500,00	279.400,00	-252.900,00	25.600,00	279.200,00	-253.600,00
SA 0 / SA 1	(0) Nettoergebnis (21 - 22) / (1) Geldfluss operative Gebarung (31 - 32)				-14.500,00	-267.400,00	252.900,00	-13.600,00	-267.200,00	253.600,00
SU 23	Summe Haushaltsrücklagen				0,00	0,00	0,00	0,00	0,00	0,00
SA00	Nettoergebnis nach Zuw./Entn. Haushaltsrücklagen (Saldo 0 +/- SU23)				-14.500,00	-267.400,00	252.900,00			
Investive Gebarung										
SU 33	Summe Einzahlungen investive Gebarung							0,00	0,00	0,00
SU 34	Summe Auszahlungen investive Gebarung							0,00	0,00	0,00
SA2	Saldo (2) Geldfluss aus der Investiven Gebarung (33 - 34)							0,00	0,00	0,00
SA3	Saldo (3) Nettofinanzierungssaldo (Saldo 1 + Saldo 2)							-13.600,00	-267.200,00	253.600,00
Finanzierungstätigkeit										
SU 35	Summe Einzahlungen aus der Finanzierungstätigkeit							0,00	0,00	0,00
SU 36	Summe Auszahlungen aus der Finanzierungstätigkeit							0,00	0,00	0,00
SA4	Saldo (4) Geldfluss aus der Finanzierungstätigkeit (35 - 36)							0,00	0,00	0,00

1. Nachtragsvoranschlag 2020

NVA Ergebnis- und Finanzierungsvoranschlag Detailnachweis

Gemeinde Wienerwald

		MVAG	MVAG	QU	Ergebnisvoranschlag			Finanzierungsvoranschlag		
		EH	FH		VA 2020 inkl. NVA	VA 2020	1. NVA	VA 2020 inkl. NVA	VA 2020	1. NVA
SA5	Saldo (5) Geldfluss aus der voranschlagswirksamen Gebarung (Saldo 3 + Saldo 4)							-13.600,00	-267.200,00	253.600,00
91	Kapitalvermögen und Stiftungen ohne eigene Rechtspersönlichkeit									
910	Geldverkehr									
910000	Geldverkehr									
	Operative Gebarung									
2/910000+823000	Zinsen Giro- und Sparkonten	2131	3131	14	100,00	300,00	-200,00	100,00	300,00	-200,00
SU 21 / 31	Summe Erträge / Einzahlungen operative Gebarung				100,00	300,00	-200,00	100,00	300,00	-200,00
1/910000-659000	Geldverkehrs- und Bankspesen	2244	3244	24	2.300,00	2.300,00		2.300,00	2.300,00	
1/910000-710000	Kapitalertragssteuer	2225	3225	24	100,00	100,00		100,00	100,00	
SU 22 / 32	Summe Aufwendungen / Auszahlungen operative Gebarung				2.400,00	2.400,00	0,00	2.400,00	2.400,00	0,00
SA 0 / SA 1	(0) Nettoergebnis (21 - 22) / (1) Geldfluss operative Gebarung (31 – 32)				-2.300,00	-2.100,00	-200,00	-2.300,00	-2.100,00	-200,00
SU 23	Summe Haushaltsrücklagen				0,00	0,00	0,00	0,00	0,00	0,00
SA00	Nettoergebnis nach Zuw./Entn. Haushaltsrücklagen (Saldo 0 +/- SU23)				-2.300,00	-2.100,00	-200,00			
	Investive Gebarung									
SU 33	Summe Einzahlungen investive Gebarung							0,00	0,00	0,00
SU 34	Summe Auszahlungen investive Gebarung							0,00	0,00	0,00
SA2	Saldo (2) Geldfluss aus der Investiven Gebarung (33 – 34)							0,00	0,00	0,00
SA3	Saldo (3) Nettofinanzierungssaldo (Saldo 1 + Saldo 2)							-2.300,00	-2.100,00	-200,00
	Finanzierungstätigkeit									
SU 35	Summe Einzahlungen aus der Finanzierungstätigkeit							0,00	0,00	0,00
SU 36	Summe Auszahlungen aus der Finanzierungstätigkeit							0,00	0,00	0,00
SA4	Saldo (4) Geldfluss aus der Finanzierungstätigkeit (35 – 36)							0,00	0,00	0,00
SA5	Saldo (5) Geldfluss aus der voranschlagswirksamen Gebarung (Saldo 3 + Saldo 4)							-2.300,00	-2.100,00	-200,00
912	Rücklagen (soweit nicht aufteilbar)									
912000	Rücklagen									
	Operative Gebarung									
SU 21 / 31	Summe Erträge / Einzahlungen operative Gebarung				0,00	0,00	0,00	0,00	0,00	0,00
SU 22 / 32	Summe Aufwendungen / Auszahlungen operative Gebarung				0,00	0,00	0,00	0,00	0,00	0,00
SA 0 / SA 1	(0) Nettoergebnis (21 - 22) / (1) Geldfluss operative Gebarung (31 – 32)				0,00	0,00	0,00	0,00	0,00	0,00
2/912000+895009	Entnahmen von allgemeinen Haushaltsrücklagen ohne ZMR	2301			113.400,00		113.400,00			
SU 23	Summe Haushaltsrücklagen				113.400,00	0,00	113.400,00	0,00	0,00	0,00
SA00	Nettoergebnis nach Zuw./Entn. Haushaltsrücklagen (Saldo 0 +/- SU23)				113.400,00	0,00	113.400,00			
	Investive Gebarung									
SU 33	Summe Einzahlungen investive Gebarung							0,00	0,00	0,00

1. Nachtragsvoranschlag 2020

NVA Ergebnis- und Finanzierungsvoranschlag Detailnachweis

Gemeinde Wienerwald

		MVAG	MVAG	QU	Ergebnisvoranschlag			Finanzierungsvoranschlag		
		EH	FH		VA 2020 inkl. NVA	VA 2020	1. NVA	VA 2020 inkl. NVA	VA 2020	1. NVA
SU 34	Summe Auszahlungen investive Gebarung							0,00	0,00	0,00
SA2	Saldo (2) Geldfluss aus der Investiven Gebarung (33 – 34)							0,00	0,00	0,00
SA3	Saldo (3) Nettofinanzierungssaldo (Saldo 1 + Saldo 2)							0,00	0,00	0,00
Finanzierungstätigkeit										
SU 35	Summe Einzahlungen aus der Finanzierungstätigkeit							0,00	0,00	0,00
SU 36	Summe Auszahlungen aus der Finanzierungstätigkeit							0,00	0,00	0,00
SA4	Saldo (4) Geldfluss aus der Finanzierungstätigkeit (35 – 36)							0,00	0,00	0,00
SA5	Saldo (5) Geldfluss aus der voranschlagswirksamen Gebarung (Saldo 3 + Saldo 4)							0,00	0,00	0,00
914	Beteiligungen									
914000	Investitions- u. Tilgungszuschüsse									
Operative Gebarung										
2/914000+865000	Kapitaltransferzahlungen von KG	2122	3122	16	25.000,00	30.000,00	-5.000,00	25.000,00	30.000,00	-5.000,00
SU 21 / 31	Summe Erträge / Einzahlungen operative Gebarung				25.000,00	30.000,00	-5.000,00	25.000,00	30.000,00	-5.000,00
SU 22 / 32	Summe Aufwendungen / Auszahlungen operative Gebarung				0,00	0,00	0,00	0,00	0,00	0,00
SA 0 / SA 1	(0) Nettoergebnis (21 - 22) / (1) Geldfluss operative Gebarung (31 – 32)				25.000,00	30.000,00	-5.000,00	25.000,00	30.000,00	-5.000,00
SU 23	Summe Haushaltsrücklagen				0,00	0,00	0,00	0,00	0,00	0,00
SA00	Nettoergebnis nach Zuw./Entn. Haushaltsrücklagen (Saldo 0 +/- SU23)				25.000,00	30.000,00	-5.000,00			
Investive Gebarung										
SU 33	Summe Einzahlungen investive Gebarung							0,00	0,00	0,00
SU 34	Summe Auszahlungen investive Gebarung							0,00	0,00	0,00
SA2	Saldo (2) Geldfluss aus der Investiven Gebarung (33 – 34)							0,00	0,00	0,00
SA3	Saldo (3) Nettofinanzierungssaldo (Saldo 1 + Saldo 2)							25.000,00	30.000,00	-5.000,00
Finanzierungstätigkeit										
SU 35	Summe Einzahlungen aus der Finanzierungstätigkeit							0,00	0,00	0,00
SU 36	Summe Auszahlungen aus der Finanzierungstätigkeit							0,00	0,00	0,00
SA4	Saldo (4) Geldfluss aus der Finanzierungstätigkeit (35 – 36)							0,00	0,00	0,00
SA5	Saldo (5) Geldfluss aus der voranschlagswirksamen Gebarung (Saldo 3 + Saldo 4)							25.000,00	30.000,00	-5.000,00
92	Öffentliche Abgaben									
920	Ausschließliche Gemeindeabgaben									
920000	Ausschließliche Gemeindeabgaben									
Operative Gebarung										
2/920000+816100	Seuchenabgabe 5% Entschädigung	2114	3114	13	1.000,00	1.000,00		1.000,00	1.000,00	
2/920000+816200	Bearbeitungsgebühr für Jagdpacht	2114	3114	13	2.300,00	2.300,00		2.300,00	2.300,00	
2/920000+829000	Centausgleich	2116	3116	18	100,00	100,00		100,00	100,00	
2/920000+830000	Grundsteuer A	2111	3111	10	22.500,00	13.000,00	9.500,00	22.500,00	13.000,00	9.500,00

1. Nachtragsvoranschlag 2020

Gemeinde Wienerwald

NVA Ergebnis- und Finanzierungsvoranschlag Detailnachweis

		MVAG			Ergebnisvoranschlag			Finanzierungsvoranschlag		
		EH	FH	QU	VA 2020 inkl. NVA	VA 2020	1. NVA	VA 2020 inkl. NVA	VA 2020	1. NVA
2/920000+831000	Grundsteuer B	2111	3111	10	290.000,00	237.000,00	53.000,00	290.000,00	237.000,00	53.000,00
2/920000+833000	Kommunalsteuer	2111	3111	10	160.000,00	165.000,00	-5.000,00	160.000,00	165.000,00	-5.000,00
2/920000+838000	Hundeabgabe	2111	3111	10	13.000,00	13.000,00		13.000,00	13.000,00	
2/920000+841000	Gebrauchsabgabe	2111	3111	10	41.700,00	45.000,00	-3.300,00	41.700,00	45.000,00	-3.300,00
2/920000+849000	Nebenansprüche nach dem Abgabenverfahrensgesetz	2111	3111	10	1.000,00	2.000,00	-1.000,00	1.000,00	2.000,00	-1.000,00
2/920000+850000	Aufschließungsbeiträge	2111	3111	10	160.000,00	200.000,00	-40.000,00	160.000,00	200.000,00	-40.000,00
2/920000+856000	Verwaltungsabgaben	2111	3111	10	11.000,00	12.000,00	-1.000,00	11.000,00	12.000,00	-1.000,00
2/920000+857000	Kommissionsgebühren	2111	3111	10	300,00	500,00	-200,00	300,00	500,00	-200,00
SU 21 / 31	Summe Erträge / Einzahlungen operative Gebarung				702.900,00	690.900,00	12.000,00	702.900,00	690.900,00	12.000,00
SU 22 / 32	Summe Aufwendungen / Auszahlungen operative Gebarung				0,00	0,00	0,00	0,00	0,00	0,00
SA 0 / SA 1	(0) Nettoergebnis (21 - 22) / (1) Geldfluss operative Gebarung (31 - 32)				702.900,00	690.900,00	12.000,00	702.900,00	690.900,00	12.000,00
SU 23	Summe Haushaltsrücklagen				0,00	0,00	0,00	0,00	0,00	0,00
SA00	Nettoergebnis nach Zuw./Entn. Haushaltsrücklagen (Saldo 0 +/- SU23)				702.900,00	690.900,00	12.000,00			
Investive Gebarung										
SU 33	Summe Einzahlungen investive Gebarung							0,00	0,00	0,00
SU 34	Summe Auszahlungen investive Gebarung							0,00	0,00	0,00
SA2	Saldo (2) Geldfluss aus der Investiven Gebarung (33 - 34)							0,00	0,00	0,00
SA3	Saldo (3) Nettofinanzierungssaldo (Saldo 1 + Saldo 2)							702.900,00	690.900,00	12.000,00
Finanzierungstätigkeit										
SU 35	Summe Einzahlungen aus der Finanzierungstätigkeit							0,00	0,00	0,00
SU 36	Summe Auszahlungen aus der Finanzierungstätigkeit							0,00	0,00	0,00
SA4	Saldo (4) Geldfluss aus der Finanzierungstätigkeit (35 - 36)							0,00	0,00	0,00
SA5	Saldo (5) Geldfluss aus der voranschlagswirksamen Gebarung (Saldo 3 + Saldo 4)							702.900,00	690.900,00	12.000,00
921	Zwischen Ländern und Gemeinden geteilte Abgaben									
921000	Zwischen Ländern und Gemeinden geteilte Abgaben									
Operative Gebarung										
2/921000+834000	Nächtigungstaxe 35%	2111	3111	10	1.000,00	2.000,00	-1.000,00	1.000,00	2.000,00	-1.000,00
2/921000+834200	Interessentenbeitrag	2111	3111	10	11.300,00	8.000,00	3.300,00	11.300,00	8.000,00	3.300,00
SU 21 / 31	Summe Erträge / Einzahlungen operative Gebarung				12.300,00	10.000,00	2.300,00	12.300,00	10.000,00	2.300,00
SU 22 / 32	Summe Aufwendungen / Auszahlungen operative Gebarung				0,00	0,00	0,00	0,00	0,00	0,00
SA 0 / SA 1	(0) Nettoergebnis (21 - 22) / (1) Geldfluss operative Gebarung (31 - 32)				12.300,00	10.000,00	2.300,00	12.300,00	10.000,00	2.300,00
SU 23	Summe Haushaltsrücklagen				0,00	0,00	0,00	0,00	0,00	0,00
SA00	Nettoergebnis nach Zuw./Entn. Haushaltsrücklagen (Saldo 0 +/- SU23)				12.300,00	10.000,00	2.300,00			
Investive Gebarung										
SU 33	Summe Einzahlungen investive Gebarung							0,00	0,00	0,00
SU 34	Summe Auszahlungen investive Gebarung							0,00	0,00	0,00

1. Nachtragsvoranschlag 2020

NVA Ergebnis- und Finanzierungsvoranschlag Detailnachweis

Gemeinde Wienerwald

	MVAG	MVAG	QU	Ergebnisvoranschlag			Finanzierungsvoranschlag			
				EH	FH	VA 2020 inkl. NVA	VA 2020	1. NVA	VA 2020 inkl. NVA	VA 2020
SA2								0,00	0,00	0,00
SA3								12.300,00	10.000,00	2.300,00
Finanzierungstätigkeit										
SU 35								0,00	0,00	0,00
SU 36								0,00	0,00	0,00
SA4								0,00	0,00	0,00
SA5								12.300,00	10.000,00	2.300,00
925 Ertragsanteile an gemeinschaftlichen Bundesabgaben										
925000 Ertragsanteile an gemeinwirtsch. Bundesabgaben										
Operative Gebarung										
2/925000+859400	Abgabenertragsanteile	2112	3112	11	2.174.000,00	2.469.000,00	-295.000,00	2.174.000,00	2.469.000,00	-295.000,00
SU 21 / 31	Summe Erträge / Einzahlungen operative Gebarung				2.174.000,00	2.469.000,00	-295.000,00	2.174.000,00	2.469.000,00	-295.000,00
SU 22 / 32	Summe Aufwendungen / Auszahlungen operative Gebarung				0,00	0,00	0,00	0,00	0,00	0,00
SA 0 / SA 1	(0) Nettoergebnis (21 - 22) / (1) Geldfluss operative Gebarung (31 - 32)				2.174.000,00	2.469.000,00	-295.000,00	2.174.000,00	2.469.000,00	-295.000,00
SU 23	Summe Haushaltsrücklagen				0,00	0,00	0,00	0,00	0,00	0,00
SA00	Nettoergebnis nach Zuw./Entn. Haushaltsrücklagen (Saldo 0 +/- SU23)				2.174.000,00	2.469.000,00	-295.000,00			
Investive Gebarung										
SU 33	Summe Einzahlungen investive Gebarung							0,00	0,00	0,00
SU 34	Summe Auszahlungen investive Gebarung							0,00	0,00	0,00
SA2	Saldo (2) Geldfluss aus der Investiven Gebarung (33 - 34)							0,00	0,00	0,00
SA3	Saldo (3) Nettofinanzierungssaldo (Saldo 1 + Saldo 2)							2.174.000,00	2.469.000,00	-295.000,00
Finanzierungstätigkeit										
SU 35	Summe Einzahlungen aus der Finanzierungstätigkeit							0,00	0,00	0,00
SU 36	Summe Auszahlungen aus der Finanzierungstätigkeit							0,00	0,00	0,00
SA4	Saldo (4) Geldfluss aus der Finanzierungstätigkeit (35 - 36)							0,00	0,00	0,00
SA5	Saldo (5) Geldfluss aus der voranschlagswirksamen Gebarung (Saldo 3 + Saldo 4)							2.174.000,00	2.469.000,00	-295.000,00
94 Finanzzuweisungen und Zuschüsse										
940 Bedarfszuweisungen										
940000 Bedarfszuweisungen										
Operative Gebarung										
2/940000+861000	Bedarfszuweisungen I Strukturhilfe	2121	3121	15	252.400,00	252.000,00	400,00	252.400,00	252.000,00	400,00
2/940000+871100	BZ II - Steigerung der Liquidität	2121	3121	33	126.900,00		126.900,00	126.900,00		126.900,00
SU 21 / 31	Summe Erträge / Einzahlungen operative Gebarung				379.300,00	252.000,00	127.300,00	379.300,00	252.000,00	127.300,00
SU 22 / 32	Summe Aufwendungen / Auszahlungen operative Gebarung				0,00	0,00	0,00	0,00	0,00	0,00
SA 0 / SA 1	(0) Nettoergebnis (21 - 22) / (1) Geldfluss operative Gebarung (31 - 32)				379.300,00	252.000,00	127.300,00	379.300,00	252.000,00	127.300,00

1. Nachtragsvoranschlag 2020

NVA Ergebnis- und Finanzierungsvoranschlag Detailnachweis

Gemeinde Wienerwald

	MVAG	MVAG	QU	Ergebnisvoranschlag			Finanzierungsvoranschlag				
				EH	FH	VA 2020 inkl. NVA	VA 2020	1. NVA	VA 2020 inkl. NVA	VA 2020	1. NVA
SU 23						0,00	0,00	0,00	0,00	0,00	0,00
SA00						379.300,00	252.000,00	127.300,00			
Investive Gebarung											
SU 33									0,00	0,00	0,00
SU 34									0,00	0,00	0,00
SA2									0,00	0,00	0,00
SA3									379.300,00	252.000,00	127.300,00
Finanzierungstätigkeit											
SU 35									0,00	0,00	0,00
SU 36									0,00	0,00	0,00
SA4									0,00	0,00	0,00
SA5									379.300,00	252.000,00	127.300,00
941											
941000											
Operative Gebarung											
2/941000+860000				2121	3121	15	14.200,00		14.200,00	14.200,00	14.200,00
SU 21 / 31							14.200,00	0,00	14.200,00	14.200,00	0,00
SU 22 / 32							0,00	0,00	0,00	0,00	0,00
SA 0 / SA 1							14.200,00	0,00	14.200,00	14.200,00	0,00
SU 23							0,00	0,00	0,00	0,00	0,00
SA00							14.200,00	0,00	14.200,00		
Investive Gebarung											
SU 33									0,00	0,00	0,00
SU 34									0,00	0,00	0,00
SA2									0,00	0,00	0,00
SA3									14.200,00	0,00	14.200,00
Finanzierungstätigkeit											
SU 35									0,00	0,00	0,00
SU 36									0,00	0,00	0,00
SA4									0,00	0,00	0,00
SA5									14.200,00	0,00	14.200,00

Personaldaten iSd ÖStp (Anlage 4)

Gruppe 1 - gesamt	Dienstverhältnis zu Gemeinde, dienstleistend in einer Dienststelle, bezahlt aus dem Budget		Personalaufwendungen, Aktive, betriebsmäßige Darstellung exklusive Ausgliederungen				
	Köpfe	VBÄ	davon melden Gemeinden optional				gesamt
Bezüge (L und G: Unterklasse 50-55)			Nebengebühren (L und G: Gruppen 564-569)	Dienstgeberbeiträge (L und G: Unterklasse 58)	Weitere Aufwendungen	Kontenklasse 5	
BeamtInnen							
Vertragsbedienstete	90,0	22,9					
KV-Bedienstete (Kollektivvertrag)							
Summe	90,0	22,9					
darunter (Teilmengen der Gruppe 1)							
MusikschullehrerInnen							
KindergärtnerInnen und	17,0	9,9					
Bedienstete nicht-ausgliederter Krankenanstalten							
Gruppe 1a - Ausbildungsverhältnisse (insb. Lehrlinge)							

Gruppe 2 - gesamt	Dienstverhältnis zur Gemeinde, dienstleistend bei sonstigem Rechtsträger, bezahlt aus dem Budget		Personalaufwendungen, Aktive, Ausgliederter				
	Köpfe	VBÄ	davon melden Gemeinden optional				gesamt
Bezüge (L und G: Unterklasse 50-55)			Nebengebühren (L und G: Gruppen 564-569)	Dienstgeberbeiträge (L und G: Unterklasse 58)	Weitere Aufwendungen	Kontenklasse 5	
BeamtInnen							
Vertragsbedienstete							
Summe	0,0	0,0					

1. Nachtragsvoranschlag 2020

Gemeinde Wienerwald

BeamtInnen-PensionistInnen zum 31.12.2020			
	Anzahl	Ø-Pensionshöhe /Mt. ¹⁾	
RuhegenussbezieherInnen			
Hinterbliebene ²⁾			
Neue RuhegenussbezieherInnen im Bezugsjahr 2020			
	Anzahl	Ø-Pensionsantrittsalter	Ø-Pensionshöhe /Mt. ¹⁾
Alterspension ³⁾			
Dienstunfähigkeit ⁴⁾			
vorzeitige Pensionierung mit Abschlag ⁵⁾			
vorzeitige Pensionierung ohne Abschlag ⁶⁾			
Pensionierungen gesamt	0,0	0,0	0,0
1) Durchschnittspension im Dezember laut Personalstatistik-Festlegungen ohne Sonderzahlungen, ohne Pflegegeld und ohne sonstige Transferleistungen; brutto 2) Witwen-, Witwer-, Waisenversorgungsbezüge und vergleichbare Leistungen 3) Ruhebezüge aufgrund einer Ruhestandsversetzung durch Erklärung iSd § 15 iVm § 236c Abs. 1 BDG 1979, eines Übertritts in den Ruhestand oder einer vergleichbaren Regelung 4) Ruhebezüge aufgrund einer Ruhestandsversetzung wegen dauernder Dienstunfähigkeit 5) Ruhebezüge aufgrund einer Ruhestandsversetzung vor dem Mindestalter für eine Ruhestandsversetzung durch Erklärung iSd Z 3, die eine Minderung der Bemessungsgrundlage bewirkt (z.B. § 207n BDG 1979) 6) Ruhebezüge aufgrund einer Ruhestandsversetzung vor dem Mindestalter für eine Ruhestandsversetzung durch Erklärung iSd Z 3, die keine Minderung der Bemessungsgrundlage bewirkt (z.B. § 207n BDG 1979)			
Pensionsausgaben für das Bezugsjahr 2020			
Summe	25.700,00		

Nachweis über Transferzahlungen (Anlage 6a)

1. Nachtragsvoranschlag 2020

Gemeinde Wienerwald

Nachweis über Transferzahlungen (Anlage 6a)

Haushaltskonto	Bezeichnung Ansatz	Bezeichnung Post	Summe Einzahlungen	Summe Auszahlungen
Transferzahlungen von/an Bund, Bundesfonds, Bundeskammern				
Gesamtsumme Transferzahlungen von/an Bund, Bundesfonds, Bundeskammern			2.421.300,00	36.900,00
Summe Kapitaltransfers			85.500,00	33.800,00
Summe Laufende Transfers			2.335.800,00	3.100,00
2/250000+860000	Schülerhort - SNB	Personalförderung Art. 15a B-VG	30.300,00	
2/612000+860000	Gemeindestraßen	Bundesbeiträge - Zinsenzuschuss	100,00	
2/821000+300000	Fuhrpark	Kapitaltransfers von Bund, Bundesfonds und Bundeskammern	5.500,00	
2/851000+300000	Abwasserbeseitigung	KPC Bundesförderung ABA Barwert	80.000,00	
2/851000+860100	Abwasserbeseitigung	KPC Bundesförderung ABA Zinsen	117.200,00	
2/925000+859400	Ertragsanteile an gemeinwirtsch. Bundesabgaben	Abgabenertragsanteile	2.174.000,00	
2/941000+860000	Sonstige Finanzzuweisungen nach dem FAG	Laufende Transferzahlungen v Bund, Bundesfonds und Bundeskammern	14.200,00	
1/413000-710000	Maßnahmen der Behindertenhilfe	Ausgleichstaxe nach BEinstG		3.100,00
5/633000-770000	Wildbachverbauung	Interessentenbeiträge Bund		33.800,00
Transferzahlungen von/an Länder, Landesfonds, Landesammern				
Gesamtsumme Transferzahlungen von/an Länder, Landesfonds, Landesammern			448.500,00	410.400,00
Summe Kapitaltransfers			14.600,00	0,00
Summe Laufende Transfers			433.900,00	410.400,00
2/211000+861000	Volksschulen	Zinsenzuschüsse	1.700,00	
2/240000+861200	Kindergärten	Zinsenzuschüsse	16.400,00	
2/419000+861000	Sonstige Maßnahmen Sozialhilfe	Transfers von Ländern, Landesfonds und Landesammern	27.900,00	
2/821000+301000	Fuhrpark	Kapitaltransfers von Ländern, Landesfonds und Landesammern	6.000,00	
2/940000+861000	Bedarfszuweisungen	Bedarfszuweisungen I Strukturhilfe	252.400,00	
2/940000+871100	Bedarfszuweisungen	BZ II - Steigerung der Liquidität	126.900,00	
6/710000+301000	Wegebau	Förderung Abt. Güterwege NÖ ABB	8.600,00	
6/710000+871000	Wegebau	Bedarfszuweisungen Abt. Gemeinden NÖLR IVW3	8.600,00	
1/419000-751000	Sonstige Maßnahmen Sozialhilfe	Wohnsitzgemeindebeitrag		10.800,00
1/419000-751100	Sonstige Maßnahmen Sozialhilfe	Sozialhilfe Umlage		340.000,00
1/439000-751000	Jugendwohlfahrt	Jugendwohlfahrtsumlage		50.000,00
1/510000-751000	Medizinische Bereichsversorgung	Kosten gemeindeärztlicher Dienst NÖ		9.600,00
Transferzahlungen von/an Gemeinden, Gemeindeverbände, Gemeindefonds				
Gesamtsumme Transferzahlungen von/an Gemeinden, Gemeindeverbände, Gemeindefonds			0,00	957.700,00
Summe Kapitaltransfers			0,00	0,00
Summe Laufende Transfers			0,00	957.700,00
1/022000-752000	Standesamt	Standesamts-/Staatsbürgerschafts- Verband Mödling		23.000,00
1/211000-752100	Volksschulen	Schulumlage VS Breitenfurt		-400,00
1/211000-752200	Volksschulen	Schulumlage VS Perchtoldsdorf		4.000,00

1. Nachtragsvoranschlag 2020

Gemeinde Wienerwald

Nachweis über Transferzahlungen (Anlage 6a)

Haushaltskonto	Bezeichnung Ansatz	Bezeichnung Post	Summe Einzahlungen	Summe Auszahlungen
Transferzahlungen von/an Gemeinden, Gemeindeverbände, Gemeindefonds				
Gesamtsumme Transferzahlungen von/an Gemeinden, Gemeindeverbände, Gemeindefonds			0,00	957.700,00
Summe Kapitaltransfers			0,00	0,00
Summe Laufende Transfers			0,00	957.700,00
1/212000-752000	Hauptschulen	Schulumlage NMS Hinterbrühl		55.800,00
1/212000-752200	Hauptschulen	Schulumlage NMS Alland		2.300,00
1/212000-752300	Hauptschulen	Schulumlage NMS Perchtoldsdorf		12.200,00
1/212000-752400	Hauptschulen	Schulumlage NMS Mödling		28.400,00
1/212000-752500	Hauptschulen	Schulumlage NMS Lilienfeld		3.700,00
1/213000-752000	Sonderschulen	Schulumlage Sonderschule Hinterbrühl		19.200,00
1/213000-752100	Sonderschulen	Schulumlage Sonderschule Perchtoldsdorf		8.500,00
1/214000-752000	Schulen der Polytechnischen Lehrgänge	Schulumlage Poly Mödling		20.200,00
1/320000-752000	Ausbildung in Musik und darstellender Kunst	Schulumlage Franz Schubert Musikschule		34.200,00
1/562000-752000	Beiträge der Gemeinden zum Krankenanstaltensprengel	NÖKAS (Zweckaufwand)		683.000,00
1/851000-752000	Abwasserbeseitigung	Transferzahlung Kläranlage Gde Heiligenkreuz		63.600,00
Transferzahlungen von/an Sozialversicherungsträger				
Gesamtsumme Transferzahlungen von/an Sozialversicherungsträger			0,00	0,00
Summe Kapitaltransfers			0,00	0,00
Summe Laufende Transfers			0,00	0,00
Transferzahlungen von/an sonst. Träger des öffentlichen Rechts				
Gesamtsumme Transferzahlungen von/an sonst. Träger des öffentlichen Rechts			142.100,00	313.000,00
Summe Kapitaltransfers			80.500,00	58.000,00
Summe Laufende Transfers			61.600,00	255.000,00
2/163000+867000	Freiwillige Feuerwehren	Transfers FF Dornbach - altes Auto	12.500,00	
2/850100+307000	Wasserversorgung Sittendorf	Wasseranschlussabgaben private Haushalte	2.500,00	
2/850200+307000	Wasserversorgung Grub	Wasseranschlussabgaben private Haushalte	8.000,00	
2/851000+307000	Abwasserbeseitigung	Kanaleinmündungsabgaben private Haushalte	70.000,00	
2/853000+864000	Mietshaus Dr.-Löwy-Gasse 85	Ersätze Schuldendienst Wohnhaus 85	24.100,00	
2/914000+865000	Investitions- u. Tilgungszuschüsse	Kapitaltransferzahlungen von KG	25.000,00	
1/029000-775000	Amtsgebäude	Transfer Infrastruktur KG - Anschlusskosten Wärmeversorgung		15.000,00
1/163000-777000	Freiwillige Feuerwehren	Kapitaltransferzahlungen Sonstige Förderung		2.000,00
1/259000-757100	Sonstige Einrichtungen und Maßnahmen	Zuwendungen Sportvereine Jugend 2019		5.600,00
1/269000-757000	Sonstige Einrichtungen und Maßnahmen	Zuwendungen Sportvereine Jugend		10.000,00
1/371000-775000	Förderung von Videoproduktionen	Kapitaltransfers an Unternehmen (ohne Finanzunternehmen) und andere		2.000,00
1/439000-755000	Jugendwohlfahrt	Transfers an Kinderbetreuungseinrichtungen		1.000,00
1/530000-757000	Rettungsdienste	Beiträge an Rettungsdienste		28.400,00

1. Nachtragsvoranschlag 2020

Gemeinde Wienerwald

Nachweis über Transferzahlungen (Anlage 6a)

Haushaltskonto	Bezeichnung Ansatz	Bezeichnung Post	Summe Einzahlungen	Summe Auszahlungen
Transferzahlungen von/an sonst. Träger des öffentlichen Rechts				
Gesamtsumme Transferzahlungen von/an sonst. Träger des öffentlichen Rechts			142.100,00	313.000,00
Summe Kapitaltransfers			80.500,00	58.000,00
Summe Laufende Transfers			61.600,00	255.000,00
1/742000-755000	Produktionsförderung	Transfers an Unternehmen - Besamungszuschuss		3.000,00
1/789000-755000	Sonstige Einrichtungen und Maßnahmen	Förderung Müllgebühren Gastronomie		2.100,00
1/846000-775000	Kirchenplatz 7	Transfer an Infrastruktur KG - Anschlusskosten Wärmeversorgung		15.000,00
1/851000-755000	Abwasserbeseitigung	Transferzahlung AWV Oberer Mödlingbach		190.000,00
1/852000-755000	Müllbeseitigung	Mitgliedsbeitrag GVA Mödling		14.900,00
1/853000-775000	Mietshaus Dr.-Löwy-Gasse 85	Transfer Anschlusskosten Wärmeversorgung		24.000,00
Gesamtsumme			3.011.900,00	1.718.000,00

Nachweis über Haushaltsrücklagen und
Zahlungsmittelreserven (Anlage 6b)

1. Nachtragsvoranschlag 2020

Gemeinde Wienerwald

Nachweis über Haushaltsrücklagen und Zahlungsmittelreserven (Anlage 6b)

Haushaltsrücklagen Nr.	Verwendungszweck	Rücklagenstand			Zahlungsmittelreserven		
		31.12.2019	Zuführungen	Entnahmen	31.12.2020	Stand aktuell	Konto-/Sparbuchnummer
8/9990934/16300	Rücklage Feuerwehrfahrzeuge	0,00	30.000,00		30.000,00	30.000,00	ZW 99902 294000 AT78 2010 0403 3688 6700
8/9990934/16301	Rücklage Feuerwehrhäuser	400.000,00	55.000,00		455.000,00	455.000,00	ZW 99911 294001 AT78 2010 0403 3688 6700
8/9990934/20000	Rücklage Unterricht, Erziehung, Sport und Wissenschaft	120.000,00			120.000,00	120.000,00	ZW 99908 294002 AT78 2010 0403 3688 6700
8/9990934/52200	Rücklage Klimaschutz und Energieeffizienz	30.000,00	30.000,00		60.000,00	60.000,00	ZW 99909 294003 AT78 2010 0403 3688 6700
8/9990934/61200	Rücklage Straßenbau	95.000,00			95.000,00	95.000,00	ZW 99912 294004 AT78 2010 0403 3688 6700
8/9990934/81000	Rücklage Spielplätze, öffentliche Beleuchtung und Friedhöfe	60.000,00			60.000,00	60.000,00	ZW 99910 294005 AT78 2010 0403 3688 6700
8/9990934/84000	Rücklage Grundvermögen	0,00	170.000,00		170.000,00	170.000,00	ZW 99913 294006 AT78 2010 0403 3688 6700
8/9990934/85000	Rücklage Wasserversorgung	6.400,00		6.400,00	0,00		ZW 99903 294007 AT78 2010 0403 3688 6700
8/9990934/85101	Rücklage Abwasserbeseitigung Investition	215.000,00	25.000,00	95.500,00	144.500,00	144.500,00	ZW 99904 294008 AT78 2010 0403 3688 6700
8/9990934/85102	Rücklage Abwasserbeseitigung Tilgung	115.000,00	25.000,00		140.000,00	140.000,00	ZW 99905 293000 AT78 2010 0403 3688 6700
8/9990934/85200	Rücklage Abfallwirtschaft	15.000,00	15.000,00		30.000,00	30.000,00	ZW 99907 294009 AT78 2010 0403 3688 6700
8/9990934/85300	Rücklage Wohnhaus Dr.-Löwy-Gasse 85	35.000,00	5.000,00	25.000,00	15.000,00	15.000,00	ZW 99906 294010 AT78 2010 0403 3688 6700
8/9990935/90003	Allgemeine Haushaltsrücklage ohne Zahlungsmittelreserve – Haushaltspotenzial gem. § 7 Abs. 2 Z. 3 NÖ Gemeindehaushaltsverordnung	213.400,00		113.400,00	100.000,00		
Gesamtsummen		1.304.800,00	355.000,00	240.300,00	1.419.500,00	1.319.500,00	

Einzelnachweis über Finanzschulden und Schuldendienst
(Anlage 6c)

Kontonummer Darlehensnr.	Ansatz	Darlehensgeber/Sitz des Gläubigers Aktenzahl	Verwendungszweck Genehmigungsdatum/-vermerk	Beschluss- Datum	Zinssatz	Währung	Laufzeit
1. Darlehen für Investitionszwecke							
1.1. ... von Trägern des öffentlichen Rechts							
1.1.1. ... von Bund, Bundesfonds, Bundeskammern							
1.1.2. ... von Ländern, Landesfonds, Landesammern							
106735 20194	851000	NÖ Wasserwirtschaftsfonds /AT 602.502.791	Abwasserbeseitigung BA 05, WWF-14-2260050/6+7		1,000%	EUR	01.01.2004 - 31.12.2032
106735 20404	851000	NÖ Wasserwirtschaftsfonds /AT 602.516.253	Abwasserbeseitigung BA 06, WWF-50382006/3		1,000%	EUR	01.01.2009 - 31.12.2037
1.1.3. ... von Gemeinden, Gemeindeverbänden, Gemeindefonds							
1.1.4. ... von Sozialversicherungsträgern							
1.1.5. ... von sonstigen Trägern des öffentlichen Rechts							
1.2. ... von Beteiligungen der Gebietskörperschaft (ohne Finanzunternehmungen)							
1.3. ... von Unternehmen (ohne Beteiligungen und ohne Finanzunternehmungen)							
1.4. ... von Finanzunternehmen							
1.4.1. ... von Finanzunternehmen im Inland							
394 2850001 394	850100	Volksbank Wien AG /AT AT70 4300 0466 8632 8033 Volksbank Wien AG /AT	AT70 4300 0466 8632 8033, Wasserversorgung BA 03, KG Sittendorf - Schulgasse 16.10.2018/genehmigungsfrei	16.10.2018	1,750%	EUR	04.12.2018 - 30.06.2033
394 2851001 394	851000	Volksbank Wien AG /AT AT48 4300 0466 8632 8041 Volksbank Wien AG /AT	AT48 4300 0466 8632 8041, Abwasserbeseitigung BA 07, KG Sittendorf - Leitungskataster 16.10.2018/genehmigungsfrei	16.10.2018	1,375%	EUR	04.12.2018 - 30.06.2028
394 2851002 394	851000	Volksbank Wien AG /AT AT39 4300 0466 8632 8009 Volksbank Wien AG /AT	AT39 4300 0466 8632 8009, Abwasserbeseitigung BA 09, KG Sittendorf - Schulgasse 16.10.2018/genehmigungsfrei	16.10.2018	1,875%	EUR	04.12.2018 - 30.06.2038
394 2851003 394	851000	Volksbank Wien AG /AT AT17 4300 0466 8632 8017 Volksbank Wien AG /AT	AT17 4300 0466 8632 8017, Abwasserbeseitigung BA 10, KG Sulz - Festleiten 16.10.2018/genehmigungsfrei	16.10.2018	1,750%	EUR	04.12.2018 - 30.06.2033
394 2851004 106047 10044	851000 211000	Volksbank Wien AG /AT AT17 4300 0466 8632 8017 Volksbank Wien AG /AT AT92 4300 0466 8632 8025 Raiffeisen RB Mödling eGen (mbH) /AT AT29 3225 0000 2123 0156 AT29 3225 0000 2123 0156	AT92 4300 0466 8632 8025, Abwasserbeseitigung BA 100, KG Sulz - Leitungskataster 16.10.2018/genehmigungsfrei AT29 3225 0000 2123 0156, Ankauf Grundstück Voksschule neu 15.12.2004	16.10.2018 09.11.2004	1,750% 0,469%	EUR	04.12.2018 - 30.06.2033 01.01.2004 - 31.12.2024

1. Nachtragsvoranschlag 2020

Gemeinde Wienerwald

Einzelnachweis über Finanzschulden und Schuldendienst (Anlage 6c)

Kontonummer Darlehensnr.	Darlehenshöhe Gesamt	Buchwert 31.12.2019	Zugang	Tilgung	Zinsen	Summe Schuldendienst	Schuldendienst- ersätze	Buchwert 31.12.2020	Netto Schuldendienst
106735 20194	275.099,00	346.600,00						346.600,00	
106735 20404	29.384,00	36.900,00						36.900,00	
394	80.000,00	72.400,00		72.400,00	700,00	73.100,00			73.100,00
2850001 394	30.000,00	25.600,00		2.900,00	400,00	3.300,00	2.300,00	22.700,00	1.000,00
2851001 394	205.000,00	190.600,00		8.800,00	3.600,00	12.400,00	1.500,00	181.800,00	10.900,00
2851002 394	95.000,00	85.900,00		5.700,00	1.500,00	7.200,00	700,00	80.200,00	6.500,00
2851003 394	90.000,00	81.400,00		5.400,00	1.400,00	6.800,00	700,00	76.000,00	6.100,00
2851004 106047	300.000,00	84.600,00		16.700,00	600,00	17.300,00		67.900,00	17.300,00
10044									

1. Nachtragsvoranschlag 2020

Gemeinde Wienerwald

Einzelnachweis über Finanzschulden und Schuldendienst (Anlage 6c)

Kontonummer Darlehensnr.	Ansatz	Darlehensgeber/Sitz des Gläubigers Aktenzahl	Verwendungszweck Genehmigungsdatum/-vermerk	Beschluss-Datum	Zinssatz	Währung	Laufzeit
106047	240000	Raiffeisen RB Mödling eGen (mbH) /AT	AT90 3225 0000 1120 3817 - ZZ635035188, Zubau Kindergarten 6. Gruppe	27.10.2016	1,300%	EUR	01.01.2016 -
10124			AT90 3225 0000 1120 3817	27.10.2016/genehmigungsfrei gem. §90 NÖ GO			31.12.2031
106047	840000	Raiffeisen RB Mödling eGen (mbH) /AT	AT47 3225 0000 2123 0123, Grundkauf Sittendorf	01.07.2003	0,469%	EUR	01.01.2003 -
10194			AT47 3225 0000 2123 0123	04.12.2003			31.12.2030
106047	612000	Raiffeisen RB Mödling eGen (mbH) /AT	AT07 3225 0000 2123 0164, Straßenbau	15.09.2005	1,499%	EUR	01.01.2005 -
10604			AT07 3225 0000 2123 0164				31.12.2020
106047	851000	Raiffeisen RB Mödling eGen (mbH) /AT	AT15 3225 0007 2120 0159, Abwasserbeseitigung BA 04	01.01.1996	0,750%	EUR	01.01.1996 -
20134			AT15 3225 0007 2120 0159				31.12.2024
106047	851000	Raiffeisen RB Mödling eGen (mbH) /AT	AT91 3225 0000 2123 0107, Abwasserbeseitigung BA 05	28.03.2002	0,459%	EUR	01.01.2002 -
20204			AT91 3225 0000 2123 0107	12.06.2002			31.12.2029
106047	851000	Raiffeisen RB Mödling eGen (mbH) /AT	AT82 3225 0000 2123 0172, Abwasserbeseitigung BA 08, KG Sulz, Sittendorf - Raitlstraße, Teichwiese	05.07.2012	1,094%	EUR	01.01.2012 -
20504			AT82 3225 0000 2123 0172	05.10.2012			31.12.2033
106047	852000	Raiffeisen RB Mödling eGen (mbH) /AT	AT28 3225 0000 1120 2702, Grünschnittplatz Sittendorf	22.07.2014	0,419%	EUR	01.01.2014 -
20614			AT28 3225 0000 1120 2702	08.08.2014			31.12.2029
106047	851000	Raiffeisen RB Mödling eGen (mbH) /AT	AT04 3225 0000 1120 4880, Abwasserbeseitigung BA 11, KG Stangau	10.11.2019	0,710%	EUR	27.12.2019 -
2851005			AT04 3225 0000 1120 4880	10.11.2019/genehmigungsfrei			31.12.2034
106047	853000	Raiffeisen RB Mödling eGen (mbH) /AT	AT03 3225 0000 1120 4898, Wohnhaus Sulz Dr.-Löwy-Gasse 85, Sanierung 2001 Umschuldung Dez 2019	10.11.2019	0,690%	EUR	01.12.2019 -
2853001			AT03 3225 0000 1120 4898	10.11.2019/genehmigungsfrei Umschuldung			31.12.2032
106049	851000	Bank Austria /AT	AT82 1200 0004 0013 6404, Abwasserbeseitigung BA 05	24.10.2000	6,350%	EUR	01.01.2000 -
20174			AT82 1200 0004 0013 6404				31.12.2026
106050	851000	HETA ASSET RESOLUTION AG /AT	AT15 5200 0008 8495 7010, Abwasserbeseitigung BA 03	01.01.1990	2,000%	EUR	01.01.1990 -
20124			AT15 5200 0008 8495 7010	01.01.1990			31.12.2020
106055	851000	NÖ Landesbank-Hypothekenbank /AT	AT77 5300 0004 6608 8307, Kläranlage Heiligenkreuz	30.05.2000	0,809%	EUR	01.01.2001 -
20184			AT77 5300 0004 6608 8307				31.12.2025
107176	851000	BAWAG P.S.K. /AT	AT49 6000 0005 4000 7969, Abwasser BA 06	04.10.2007	0,330%	EUR	01.01.2008 -
20304			AT49 6000 0005 4000 7969				31.12.2033
107899	240000	Raiffeisen Bausparkasse Gesellschaft m.b.H. /AT	AT47 3130 3000 2912 1928, Zubau Kindergarten 5. Gruppe	06.04.2011	0,319%	EUR	01.01.2012 -
10114			AT47 3130 3000 2912 1928	06.04.2011			31.12.2021

1.4.2. ... von Finanzunternehmen im Ausland

1.5. ... von Sonstigen

Zwischensumme

1. Nachtragsvoranschlag 2020

Gemeinde Wienerwald

Einzelnachweis über Finanzschulden und Schuldendienst (Anlage 6c)

Kontonummer Darlehensnr.	Darlehenshöhe Gesamt	Buchwert 31.12.2019	Zugang	Tilgung	Zinsen	Summe Schuldendienst	Schuldendienst- ersätze	Buchwert 31.12.2020	Netto Schuldendienst
106047	250.000,00	202.700,00		15.800,00	2.600,00	18.400,00	16.400,00	186.900,00	2.000,00
10124									
106047	400.000,00	189.500,00		17.400,00	1.400,00	18.800,00		172.100,00	18.800,00
10194									
106047	240.000,00	11.000,00		11.000,00	100,00	11.100,00			11.100,00
10604									
106047	1.699.090,86	440.000,00		86.300,00	3.900,00	90.200,00	90.300,00	353.700,00	-100,00
20134									
106047	770.000,00	371.800,00		38.500,00	2.700,00	41.200,00	90.800,00	333.300,00	-49.600,00
20204									
106047	200.000,00	141.400,00		9.600,00	1.900,00	11.500,00	3.700,00	131.800,00	7.800,00
20504									
106047	80.000,00	51.600,00		5.300,00	400,00	5.700,00		46.300,00	5.700,00
20614									
106047	110.000,00	106.200,00		7.000,00	800,00	7.800,00		99.200,00	7.800,00
2851005									
106047	300.000,00	300.000,00		22.100,00	2.000,00	24.100,00	24.100,00	277.900,00	
2853001									
106049	1.453.456,68	653.200,00		76.700,00	41.000,00	117.700,00		576.500,00	117.700,00
20174									
106050	639.520,94	17.400,00		17.400,00	200,00	17.600,00			17.600,00
20124									
106055	530.511,69	171.100,00		27.700,00	1.800,00	29.500,00		143.400,00	29.500,00
20184									
107176	450.000,00	261.500,00		18.900,00	1.100,00	20.000,00	7.300,00	242.600,00	12.700,00
20304									
107899	325.000,00	67.100,00		33.500,00	400,00	33.900,00		33.600,00	33.900,00
10114									
		3.908.500,00	0,00	499.100,00	68.500,00	567.600,00	237.800,00	3.409.400,00	329.800,00

Kontonummer Darlehensnr.	Ansatz	Darlehensgeber/Sitz des Gläubigers Aktenzahl	Verwendungszweck Genehmigungsdatum/-vermerk	Beschluss- Datum	Zinssatz	Währung	Laufzeit
-----------------------------	--------	---	--	---------------------	----------	---------	----------

2. Finanzschulden für den laufenden Aufwand

2.1. ... von Trägern des öffentlichen Rechts

2.1.1. ... von Bund, Bundesfonds, Bundeskammern

2.1.2. ... von Ländern, Landesfonds, Landeskammern

2.1.3. ... von Gemeinden, Gemeindeverbänden, Gemeindefonds

2.1.4. ... von Sozialversicherungsträgern

2.1.5. ... von sonstigen Trägern des öffentlichen Rechts

2.2. ... von Beteiligungen der Gebietskörperschaft (ohne Finanzunternehmungen)

2.3. ... von Unternehmen (ohne Beteiligungen und ohne Finanzunternehmungen)

2.4. ... von Finanzunternehmen

2.4.1. ... von Finanzunternehmen im Inland

2.4.2. ... von Finanzunternehmen im Ausland

2.5. ... von Sonstigen

Zwischensumme

SUMME (1 und 2)

Davon ohne A85-89

Davon A85-89

1. Nachtragsvoranschlag 2020

Gemeinde Wienerwald

Einzelnachweis über Finanzschulden und Schuldendienst (Anlage 6c)

Kontonummer Darlehensnr.	Darlehenshöhe Gesamt	Buchwert 31.12.2019	Zugang	Tilgung	Zinsen	Summe Schuldendienst	Schuldendienst- ersätze	Buchwert 31.12.2020	Netto Schuldendienst
		0,00	0,00	0,00	0,00	0,00	0,00	0,00	0,00
		3.908.500,00	0,00	499.100,00	68.500,00	567.600,00	237.800,00	3.409.400,00	329.800,00
		554.900,00	0,00	94.400,00	5.100,00	99.500,00	16.400,00	460.500,00	83.100,00
		3.353.600,00	0,00	404.700,00	63.400,00	468.100,00	221.400,00	2.948.900,00	246.700,00

Nachweis über hausinterne Vergütungen (Anlage 6f)

1. Nachtragsvoranschlag 2020

Gemeinde Wienerwald

Nachweis über haushaltinterne Vergütungen (Anlage 6f)

Gruppenebene	Erträge	Aufwendungen
0 Vertretungskörper und allgemeine Verwaltung	0,00	0,00
1 Öffentliche Ordnung und Sicherheit	0,00	0,00
2 Unterricht, Erziehung, Sport und Wissenschaft	0,00	0,00
3 Kunst, Kultur und Kultus	0,00	0,00
4 Soziale Wohlfahrt und Wohnbauförderung	0,00	0,00
5 Gesundheit	0,00	0,00
6 Straßen- und Wasserbau, Verkehr	0,00	0,00
7 Wirtschaftsförderung	0,00	0,00
8 Dienstleistungen	0,00	0,00
9 Finanzwirtschaft	0,00	0,00
Summe	0,00	0,00

MFP - Ergebnishaushalt Gesamt 1. und 2. Ebene
- interne Vergütungen enthalten

1. Nachtragsvoranschlag 2020 (Plan 2021 - 2024)

Gemeinde Wienerwald

MFP - Ergebnishaushalt Gesamt 1. und 2. Ebene - interne Vergütungen enthalten

MVAG	Mittelverwendungs- und aufbringungsgruppen (1. und 2. Ebene)	VA 2020 inkl. NVA	Plan 2021	Plan 2022	Plan 2023	Plan 2024
211	Erträge aus der operativen Verwaltungstätigkeit	5.161.900,00	5.549.300,00	5.502.600,00	5.124.700,00	5.157.100,00
2111	Erträge aus eigenen Abgaben	744.800,00	749.500,00	651.100,00	652.700,00	654.300,00
2112	Erträge aus Ertragsanteilen	2.174.000,00	2.506.000,00	2.543.600,00	2.581.800,00	2.620.500,00
2113	Erträge aus Gebühren	1.335.400,00	1.363.600,00	1.396.000,00	1.421.100,00	1.412.600,00
2114	Erträge aus Leistungen	174.700,00	246.700,00	248.300,00	249.700,00	251.400,00
2115	Erträge aus Besitz und wirtschaftlicher Tätigkeit	69.000,00	76.300,00	76.300,00	76.300,00	76.300,00
2116	Erträge aus Veräußerung und sonstige Erträge	645.600,00	537.200,00	517.300,00	137.400,00	137.500,00
2117	Nicht finanzierungswirksame operative Erträge	18.400,00	70.000,00	70.000,00	5.700,00	4.500,00
212	Erträge aus Transfers	813.800,00	750.200,00	646.200,00	412.100,00	315.000,00
2121	Transferertrag von Trägern des öffentlichen Rechts	595.700,00	592.600,00	488.600,00	254.500,00	157.400,00
2122	Transferertrag von Beteiligungen	25.000,00	30.000,00	30.000,00	30.000,00	30.000,00
2123	Transferertrag von Unternehmen (mit Finanzunternehmen)	24.100,00	24.100,00	24.100,00	24.100,00	24.100,00
2124	Transferertrag von Haushalten und Organisationen ohne Erwerbscharakter	13.500,00	1.000,00	1.000,00	1.000,00	1.000,00
2125	Transferertrag vom Ausland					
2126	Investitions- und Tilgungszuschüsse zwischen Unternehmungen und Betrieben der Gebietskörperschaft und der Gebietskörperschaft					
2127	Nicht finanzierungswirksamer Transferertrag	155.500,00	102.500,00	102.500,00	102.500,00	102.500,00
213	Finanzerträge	100,00	300,00	300,00	300,00	300,00
2131	Erträge aus Zinsen	100,00	300,00	300,00	300,00	300,00
2132	Erträge aus Zinsen aus derivativen Finanzinstrumenten ohne Grundgeschäft					
2133	Erträge aus Gewinnentnahmen von marktbestimmten Betrieben					
2134	Sonstige Finanzerträge					
2135	Erträge aus Dividenden/Gewinnausschüttungen					
2136	Sonstige nicht finanzierungswirksame Finanzerträge					
21	Summe Erträge	5.975.800,00	6.299.800,00	6.149.100,00	5.537.100,00	5.472.400,00
221	Personalaufwand	1.055.900,00	992.200,00	1.031.000,00	1.071.000,00	1.118.600,00
2211	Personalaufwand (Bezüge, Nebengeb., Mehrleistungen)	785.400,00	783.200,00	814.300,00	846.700,00	880.900,00
2212	Gesetzlicher und freiwilliger Sozialaufwand	211.200,00	205.600,00	213.700,00	222.100,00	235.800,00
2213	Sonstiger Personalaufwand					
2214	Nicht finanzierungswirksamer Personalaufwand	59.300,00	3.400,00	3.000,00	2.200,00	1.900,00
222	Sachaufwand (ohne Transferaufwand)	2.955.600,00	2.816.200,00	2.780.200,00	2.395.000,00	2.388.200,00
2221	Gebrauchs- und Verbrauchsgüter, Handelswaren	217.900,00	219.700,00	221.700,00	223.700,00	225.700,00
2222	Verwaltungs- und Betriebsaufwand	228.400,00	283.400,00	282.500,00	284.300,00	286.200,00

1. Nachtragsvoranschlag 2020 (Plan 2021 - 2024)

MFP - Ergebnishaushalt Gesamt 1. und 2. Ebene - interne Vergütungen enthalten

Gemeinde Wienerwald

MVAG	Mittelverwendungs- und aufbringungsgruppen (1. und 2. Ebene)	VA 2020 inkl. NVA	Plan 2021	Plan 2022	Plan 2023	Plan 2024
2223	Leasing- und Mietaufwand	263.200,00	228.000,00	228.000,00	228.000,00	228.000,00
2224	Instandhaltung	200.500,00	188.400,00	173.400,00	173.400,00	173.400,00
2225	Sonstiger Sachaufwand	977.000,00	1.238.100,00	1.217.000,00	846.100,00	855.200,00
2226	Nicht finanzierungswirksamer Sachaufwand	1.068.600,00	658.600,00	657.600,00	639.500,00	619.700,00
223	Transferaufwand (laufende Transfers und Kapitaltransfers)	1.758.900,00	1.831.300,00	1.751.700,00	1.771.500,00	1.820.100,00
2231	Transferaufwand an Träger des öffentlichen Rechts	1.401.900,00	1.412.000,00	1.454.600,00	1.471.600,00	1.517.400,00
2232	Transferaufwand an Beteiligungen					
2233	Transferaufwand an Unternehmen (mit Finanzunternehmen)	267.000,00	284.000,00	217.700,00	218.900,00	220.000,00
2234	Transferaufwand an Haushalte und Organisationen ohne Erwerbscharakter	90.000,00	135.300,00	79.400,00	81.000,00	82.700,00
2235	Transferaufwand an das Ausland					
2236	Investitions- und Tilgungszuschüsse zwischen Unternehmungen und Betrieben der Gebietskörperschaft und der Gebietskörperschaft					
2237	Nicht finanzierungswirksamer Transferaufwand					
224	Finanzaufwand	67.300,00	66.600,00	58.300,00	49.300,00	40.700,00
2241	Zinsen aus Finanzschulden, Finanzierungsleasing, Forderungskauf und derivativen Finanzinstrumenten mit Grundgeschäft	65.000,00	64.300,00	56.000,00	47.000,00	38.400,00
2242	Zinsen und sonstige Aufwendungen aus derivativen Finanzinstrumenten ohne Grundgeschäft					
2243	Gewinnentnahmen von Unternehmungen und marktbestimmten Betrieben der Gebietskörperschaft (innerhalb der Gebietskörperschaft)					
2244	Sonstiger Finanzaufwand	2.300,00	2.300,00	2.300,00	2.300,00	2.300,00
2245	Nicht finanzierungswirksamer Finanzaufwand					
22	Summe Aufwendungen	5.837.700,00	5.706.300,00	5.621.200,00	5.286.800,00	5.367.600,00
SA0	Saldo (0) Nettoergebnis (21 - 22)	138.100,00	593.500,00	527.900,00	250.300,00	104.800,00
230	Entnahmen von Haushaltsrücklagen	240.300,00	305.000,00	200.000,00	0,00	0,00
2301	Entnahmen von Haushaltsrücklagen	240.300,00	305.000,00	200.000,00		
240	Zuweisung an Haushaltsrücklagen	355.000,00	100.000,00	100.000,00	100.000,00	100.000,00
2401	Zuweisung an Haushaltsrücklagen	355.000,00	100.000,00	100.000,00	100.000,00	100.000,00
23	Summe Haushaltsrücklagen	-114.700,00	205.000,00	100.000,00	-100.000,00	-100.000,00
SA00	Nettoergebnis nach Zuweisung und Entnahmen von Haushaltsrücklagen (Saldo 0 +/- SU23)	23.400,00	798.500,00	627.900,00	150.300,00	4.800,00

MFP - Finanzierungshaushalt Gesamt 1. und 2. Ebene
- interne Vergütungen enthalten

1. Nachtragsvoranschlag 2020 (Plan 2021 - 2024)

MFP - Finanzierungshaushalt Gesamt 1. und 2. Ebene - interne Vergütungen enthalten

Gemeinde Wienerwald

MVAG	Mittelverwendungs- und aufbringungsgruppen (1. und 2. Ebene)	VA 2020 inkl. NVA	Plan 2021	Plan 2022	Plan 2023	Plan 2024
311	Einzahlungen aus der operativen Verwaltungstätigkeit	4.726.700,00	5.479.300,00	5.432.600,00	5.119.000,00	5.152.600,00
3111	Einzahlungen aus eigenen Abgaben	744.800,00	749.500,00	651.100,00	652.700,00	654.300,00
3112	Einzahlungen aus Ertragsanteilen	2.174.000,00	2.506.000,00	2.543.600,00	2.581.800,00	2.620.500,00
3113	Einzahlungen aus Gebühren	1.336.400,00	1.363.600,00	1.396.000,00	1.421.100,00	1.412.600,00
3114	Einzahlungen aus Leistungen	185.800,00	246.700,00	248.300,00	249.700,00	251.400,00
3115	Einzahlungen aus Besitz und wirtschaftlicher Tätigkeit	72.000,00	76.300,00	76.300,00	76.300,00	76.300,00
3116	Einzahlungen aus Veräußerung von geringwertigen Wirtschaftsgütern (GWG) und sonstige Einzahlungen	213.700,00	537.200,00	517.300,00	137.400,00	137.500,00
312	Einzahlungen aus Transfers (ohne Kapitaltransfers)	658.300,00	647.700,00	543.700,00	309.600,00	212.500,00
3121	Transferzahlungen von Trägern des öffentlichen Rechts	595.700,00	592.600,00	488.600,00	254.500,00	157.400,00
3122	Transferzahlungen von Beteiligungen	25.000,00	30.000,00	30.000,00	30.000,00	30.000,00
3123	Transferzahlungen von Unternehmen (inkl. Finanzunternehmen)	24.100,00	24.100,00	24.100,00	24.100,00	24.100,00
3124	Transferzahlungen von Haushalte und Organisationen ohne Erwerbscharakter	13.500,00	1.000,00	1.000,00	1.000,00	1.000,00
3125	Transferzahlungen vom Ausland					
3126	Investitions- und Tilgungszuschüsse zwischen Unternehmungen und Betrieben der Gebietskörperschaft und der Gebietskörperschaft					
313	Einzahlungen aus Finanzerträgen	100,00	300,00	300,00	300,00	300,00
3131	Einzahlungen aus Zinserträgen	100,00	300,00	300,00	300,00	300,00
3133	Einzahlungen aus Gewinnentnahmen von marktbestimmten Betrieben					
3134	Sonstige Einzahlungen aus Finanzerträgen					
3135	Einzahlungen aus Dividenden/Gewinnausschüttungen					
31	Summe Einzahlungen operative Gebarung	5.385.100,00	6.127.300,00	5.976.600,00	5.428.900,00	5.365.400,00
321	Auszahlungen aus Personalaufwand	996.600,00	988.800,00	1.028.000,00	1.068.800,00	1.116.700,00
3211	Auszahlungen für Personalaufwand Bezüge, Nebengebühren, und Mehrleistungsvergütungen)	785.400,00	783.200,00	814.300,00	846.700,00	880.900,00
3212	Auszahlungen für gesetzliche und freiwillige Sozialaufwendungen	211.200,00	205.600,00	213.700,00	222.100,00	235.800,00
3213	Auszahlungen aus sonstigem Personalaufwand					
322	Auszahlungen aus Sachaufwand (ohne Transferaufwand)	1.936.300,00	2.157.600,00	2.122.600,00	1.755.500,00	1.768.500,00
3221	Auszahlungen für Gebrauchs- und Verbrauchsgüter, Handelswaren	219.500,00	219.700,00	221.700,00	223.700,00	225.700,00
3222	Auszahlungen für Verwaltungs- und Betriebsaufwand	228.800,00	283.400,00	282.500,00	284.300,00	286.200,00
3223	Auszahlungen für Leasing- und Mietaufwand	263.200,00	228.000,00	228.000,00	228.000,00	228.000,00
3224	Auszahlungen für Instandhaltung	223.300,00	188.400,00	173.400,00	173.400,00	173.400,00
3225	Sonstige Auszahlungen aus Sachaufwand	1.001.500,00	1.238.100,00	1.217.000,00	846.100,00	855.200,00
323	Auszahlungen aus Transfers (ohne Kapitaltransfers)	1.672.700,00	1.705.300,00	1.750.700,00	1.770.500,00	1.819.100,00
3231	Transferzahlungen an Träger des öffentlichen Rechts	1.368.100,00	1.412.000,00	1.454.600,00	1.471.600,00	1.517.400,00
3232	Transferzahlungen an Beteiligungen					

1. Nachtragsvoranschlag 2020 (Plan 2021 - 2024)

MFP - Finanzierungshaushalt Gesamt 1. und 2. Ebene - interne Vergütungen enthalten

Gemeinde Wienerwald

MVAG	Mittelverwendungs- und aufbringungsgruppen (1. und 2. Ebene)	VA 2020 inkl. NVA	Plan 2021	Plan 2022	Plan 2023	Plan 2024
3233	Transferzahlungen an Unternehmen (inkl. Finanzunternehmen)	211.000,00	216.500,00	217.700,00	218.900,00	220.000,00
3234	Transferzahlungen an Haushalte und Organisationen ohne Erwerbscharakter	93.600,00	76.800,00	78.400,00	80.000,00	81.700,00
3235	Transferzahlungen an das Ausland					
3236	Investitions- und Tilgungszuschüsse zwischen Unternehmungen und Betrieben der Gebietskörperschaft und der Gebietskörperschaft					
324	Auszahlungen aus Finanzaufwand	67.300,00	66.600,00	58.300,00	49.300,00	40.700,00
3241	Auszahlungen für Zinsaufwand, für Finanzierungsleasing, für Forderungskauf, für Finanzschulden und derivative Finanzinstrumente mit Grundgeschäft	65.000,00	64.300,00	56.000,00	47.000,00	38.400,00
3242	Auszahlungen für Zinsen aus derivativen Finanzinstrumenten ohne Grundgeschäft					
3243	Auszahlung aus Gewinnentnahmen von marktbestimmten Betrieben					
3244	Sonstige Auszahlungen aus Finanzaufwendungen	2.300,00	2.300,00	2.300,00	2.300,00	2.300,00
32	Summe Auszahlungen operative Gebarung	4.672.900,00	4.918.300,00	4.959.600,00	4.644.100,00	4.745.000,00
SA1	Saldo (1) Geldfluss aus der Operativen Gebarung (31 – 32)	712.200,00	1.209.000,00	1.017.000,00	784.800,00	620.400,00
331	Einzahlungen aus der Investitionstätigkeit	431.900,00	0,00	0,00	0,00	0,00
3311	Einzahlungen aus der Veräußerung von immateriellem Vermögen					
3312	Einzahlungen aus der Veräußerung von Grundstücken und Grundstückeinrichtungen	431.900,00				
3313	Einzahlungen aus der Veräußerung von Gebäuden und Bauten					
3314	Einzahlungen aus der Veräußerung von technischen Anlagen, Fahrzeuge und Maschinen					
3315	Einzahlungen aus der Veräußerung von Amts-, Betriebs- und Geschäftsausstattung					
3316	Einzahlungen aus der Veräußerung von Kulturgütern					
3317	Einzahlungen aus der Veräußerung von Beteiligungen					
332	Einzahlungen aus der Rückzahlung von Darlehen sowie gewährten Vorschüssen	2.000,00	500,00	0,00	0,00	0,00
3321	Einzahlungen aus Darlehen an Träger des öffentlichen Rechts					
3322	Einzahlungen aus Darlehen an Beteiligungen					
3323	Einzahlungen aus Darlehen an Unternehmen und Haushalte					
3325	Einzahlungen aus Vorschüssen und Anzahlungen	2.000,00	500,00			
333	Einzahlungen aus Kapitaltransfers	180.600,00	112.500,00	112.500,00	12.500,00	12.500,00
3331	Kapitaltransferzahlungen von Trägern des öffentlichen Rechts	100.100,00	77.500,00	77.500,00	12.500,00	12.500,00
3332	Kapitaltransferzahlungen von Beteiligungen					
3333	Kapitaltransferzahlungen von Unternehmen					
3334	Kapitaltransferzahlungen von Haushalten und Organisationen ohne Erwerbscharakter	80.500,00	35.000,00	35.000,00		
3335	Kapitaltransferzahlungen vom Ausland					
33	Summe Einzahlungen investive Gebarung	614.500,00	113.000,00	112.500,00	12.500,00	12.500,00
341	Auszahlungen aus der Investitionstätigkeit	655.800,00	1.196.000,00	1.128.500,00	178.500,00	178.500,00

1. Nachtragsvoranschlag 2020 (Plan 2021 - 2024)

MFP - Finanzierungshaushalt Gesamt 1. und 2. Ebene - interne Vergütungen enthalten

Gemeinde Wienerwald

MVAG	Mittelverwendungs- und aufbringungsgruppen (1. und 2. Ebene)	VA 2020 inkl. NVA	Plan 2021	Plan 2022	Plan 2023	Plan 2024
3411	Auszahlungen für den Erwerb von immateriellem Vermögen	47.600,00				
3412	Auszahlungen für den Erwerb von Grundstücken und Grundstückseinrichtungen	553.600,00	295.000,00	135.000,00	135.000,00	135.000,00
3413	Auszahlungen für den Erwerb von Gebäuden und Bauten	17.300,00	865.000,00	967.500,00	17.500,00	17.500,00
3414	Auszahlungen für den Erwerb von technischen Anlagen, Fahrzeuge und Maschinen	11.300,00	33.000,00	23.000,00	23.000,00	23.000,00
3415	Auszahlungen für den Erwerb von Amts-, Betriebs- und Geschäftsausstattung	26.000,00	3.000,00	3.000,00	3.000,00	3.000,00
3416	Auszahlungen für den Erwerb von Kulturgütern					
3417	Auszahlungen für den Erwerb von Beteiligungen					
342	Auszahlungen von gewährten Darlehen sowie gewährten Vorschüssen	3.800,00	0,00	0,00	0,00	0,00
3421	Auszahlung von Darlehen an Träger des öffentlichen Rechts					
3422	Auszahlung von Darlehen an Beteiligungen					
3423	Auszahlung von Darlehen an Unternehmen und Haushalte					
3425	Auszahlungen von Vorschüssen und Anzahlungen	3.800,00				
343	Auszahlungen aus Kapitaltransfers	91.800,00	126.000,00	1.000,00	1.000,00	1.000,00
3431	Kapitaltransferzahlungen an Träger des öffentlichen Rechts	33.800,00				
3432	Kapitaltransferzahlungen an Beteiligungen					
3433	Kapitaltransferzahlungen an Unternehmen (Finanzunternehmen)	56.000,00	67.500,00			
3434	Kapitaltransferzahlungen an Haushalte und Organisationen ohne Erwerbscharakter	2.000,00	58.500,00	1.000,00	1.000,00	1.000,00
3435	Kapitaltransferzahlungen an das Ausland					
34	Summe Auszahlungen investive Gebarung	751.400,00	1.322.000,00	1.129.500,00	179.500,00	179.500,00
SA2	Saldo (2) Geldfluss aus der Investiven Gebarung (33 – 34)	-136.900,00	-1.209.000,00	-1.017.000,00	-167.000,00	-167.000,00
SA3	Saldo (3) Nettofinanzierungssaldo (Saldo 1 + Saldo 2)	575.300,00	0,00	0,00	617.800,00	453.400,00
351	Einzahlungen aus der Aufnahme von Finanzschulden	0,00	3.700,00	3.600,00	3.600,00	3.700,00
3511	Einzahlungen aus empfangenen Darlehen von öffentlichen Körperschaften und Rechtsträgern		3.700,00	3.600,00	3.600,00	3.700,00
3512	Einzahlungen aus empfangenen Darlehen von Beteiligungen					
3513	Einzahlungen aus empfangenen Darlehen von Unternehmen und privaten Haushalten					
3514	Einzahlungen aus Finanzschulden (Finanzunternehmen)					
353	Einzahlungen infolge eines Kapitaltausch bei derivativen Finanzinstrumenten mit Grundgeschäft	0,00	0,00	0,00	0,00	0,00
3530	Einzahlungen infolge eines Kapitaltausch bei derivativen Finanzinstrumenten mit Grundgeschäft					
355	Einzahlungen aus dem Abgang von Finanzinstrumenten	0,00	0,00	0,00	0,00	0,00
3550	Einzahlungen aus dem Abgang von Finanzinstrumenten					
35	Summe Einzahlungen aus der Finanzierungstätigkeit	0,00	3.700,00	3.600,00	3.600,00	3.700,00

1. Nachtragsvoranschlag 2020 (Plan 2021 - 2024)

MFP - Finanzierungshaushalt Gesamt 1. und 2. Ebene - interne Vergütungen enthalten

Gemeinde Wienerwald

MVAG	Mittelverwendungs- und aufbringungsgruppen (1. und 2. Ebene)	VA 2020 inkl. NVA	Plan 2021	Plan 2022	Plan 2023	Plan 2024
361	Auszahlungen aus der Tilgung von Finanzschulden	499.100,00	410.900,00	385.600,00	394.500,00	403.500,00
3611	Auszahlungen aus empfangenen Darlehen von öffentlichen Körperschaften und Rechtsträgern					
3612	Auszahlungen aus empfangenen Darlehen von Beteiligungen					
3613	Auszahlungen aus empfangenen Darlehen von Unternehmen und privaten Haushalten					
3614	Auszahlungen aus Finanzschulden	499.100,00	410.900,00	385.600,00	394.500,00	403.500,00
3615	Auszahlung aus der Rückzahlung von Leasingverbindlichkeiten					
363	Auszahlungen infolge eines Kapitaltausch bei derivativen Finanzinstrumenten mit Grundgeschäft	0,00	0,00	0,00	0,00	0,00
3630	Auszahlungen infolge eines Kapitaltausch bei derivativen Finanzinstrumenten mit Grundgeschäft					
365	Auszahlungen für den Erwerb von Finanzinstrumenten	0,00	0,00	0,00	0,00	0,00
3650	Auszahlungen für den Erwerb von Finanzinstrumenten					
36	Summe Auszahlungen aus der Finanzierungstätigkeit	499.100,00	410.900,00	385.600,00	394.500,00	403.500,00
SA4	Saldo (4) Geldfluss aus der Finanzierungstätigkeit (35 – 36)	-499.100,00	-407.200,00	-382.000,00	-390.900,00	-399.800,00
SA5	Saldo (5) Geldfluss aus der voranschlagswirksamen Gebarung (Saldo 3 + Saldo 4)	76.200,00	-407.200,00	-382.000,00	226.900,00	53.600,00

Haushaltspotential (aufbauend auf der Ergebnisrechnung)

1. Nachtragsvoranschlag 2020

Gemeinde Wienerwald

Haushaltspotential (aufbauend auf der Ergebnisrechnung)

MVAG	Mittelverwendungs- und -aufbringungsgruppen	Mittelaufbringung	Mittelverwendung	Saldo
211	Erträge aus der operativen Verwaltungstätigkeit	5.161.900,00		
212	Erträge aus Transfers	813.800,00		
213	Finanzerträge	100,00		
Summe Erträge (SU 21)		5.975.800,00		
2117	Nicht finanzierungswirksame operative Erträge (Auflösung von Rückstellungen und Aktivierte Eigenleistungen)	-18.400,00		
2127	Nicht finanzierungswirksamer Transferertrag (Auflösung von Investitionszuschüssen)	-155.500,00		
2136	Sonstige nicht finanzierungswirksame Finanzerträge (Auflösung von RS Bewertung von Beteiligungen und aktiven Finanzinstrumenten)			
Nicht finanzwirksame Erträge		-173.900,00		
Finanzwirksame Erträge		5.801.900,00		
221	Personalaufwand		1.055.900,00	
222	Sachaufwand (ohne Transferaufwand)		2.955.600,00	
223	Transferaufwand (laufende Transfers und Kapitaltransfers)		1.758.900,00	
224	Finanzaufwand		67.300,00	
Summe Aufwendungen (SU 22)			5.837.700,00	
2214	Nicht finanzierungswirksamer Personalaufwand (Dotierung RS für Abfertigungen, Jubiläum u. nicht konsumierte Urlaube)		-59.300,00	
2226	Nicht finanzierungswirksamer Sachaufwand (inkl. Abschreibungen, Dotierung von RS Prozess, ausstehende Rechnungen)		-1.068.600,00	
2237	Nicht finanzierungswirksamer Transferaufwand (Dotierungen von RS f. Pensionen)			
2245	Nicht finanzierungswirksamer Finanzaufwand (Wertberichtigungen zu Finanzinstrumenten, Aufwendungen aus der Bewertung von Beteiligungen)			
Nicht finanzwirksame Aufwendungen			-1.127.900,00	
Finanzwirksame Aufwendungen			4.709.800,00	
Finanzwirksames Ergebnis		5.801.900,00	4.709.800,00	1.092.100,00

1. Nachtragsvoranschlag 2020

Gemeinde Wienerwald

Haushaltspotential (aufbauend auf der Ergebnisrechnung)

MVAG	Mittelverwendungs- und -aufbringungsgruppen	Mittelaufbringung	Mittelverwendung	Saldo
332	Einzahlungen aus der Rückzahlung von Darlehen sowie gewährten Vorschüssen (ohne 3325 mit Projektcode - Anzahlungen)	2.000,00		
1141	Vorräte (+ Veränderung)			
1142	Gegebene Anzahlungen auf Vorräte (+ Veränderung) wiederkehrende Einzahlungen der Kontengruppe 00-06, die keinem Projekt zugeordnet sind			
2301	Entnahmen von Haushaltsrücklagen (Kontengruppe 893)			
Jährliche wiederkehrende Einzahlungen		2.000,00		
36	Auszahlungen aus der Finanzierungstätigkeit		499.100,00	
2401	Zuweisung an Haushaltsrücklagen (Kontengruppe 793)			
342	Auszahlungen von gewährten Darlehen sowie gewährten Vorschüssen (ohne 3425 mit Projektcode - Anzahlungen)		3.800,00	
1141	Vorräte (- Veränderung)			
1142	Gegebene Anzahlungen auf Vorräte (- Veränderung) wiederkehrende Klein-Investitionen der Kontengruppe 00-06, die keinem Projekt zugeordnet sind		139.100,00	
Jährliche wiederkehrende Auszahlungen			642.000,00	
	Kontengruppe 871, KT der Ergebnisrechnung, mit Projektcode (BZ)	-8.600,00		
Summe Kapitaltransfers der Ergebnisrechnung		-8.600,00		
Jährliches Haushaltspotential		5.795.300,00	5.351.800,00	443.500,00
	Jährliches Haushaltspotential	443.500,00		
	kumuliertes Haushaltspotential zum 31.12.2019 (Vorjahr)			
Verfügbares Haushaltspotential		443.500,00		
	<i>davon (dient ausschließlich der Information) Kontengruppe 871, KT der Ergebnisrechnung, ohne Projektcode (sind BZ zum Haushaltsausgleich)</i>	126.900,00		
2401	Zuweisung an Haushaltsrücklagen (Kontengruppe 794)		355.000,00	
2401	Zuweisung an Haushaltsrücklagen (Kontengruppe 795)			
Jährliche Aufwände für Rücklagen			355.000,00	
2301	Entnahmen von Haushaltsrücklagen (Kontengruppe 894)	126.900,00		
2301	Entnahmen von Haushaltsrücklagen (Kontengruppe 895)	113.400,00		
Jährliche RL-Erträge f. Investitionen (finanzw.)		240.300,00		
Endbestand kumuliertes Haushaltspotential		683.800,00	355.000,00	328.800,00

Nachweis der Investitionstätigkeit

1. Nachtragsvoranschlag 2020

Nachweis der Investitionstätigkeit

Gemeinde Wienerwald

Vorhaben	Vorhabensbezeichnung	RA 2018	VA Vorjahre	VA 2020	Plan 2021	Plan 2022	Plan 2023	Plan 2024	Plan Gesamt
Konto	Bezeichnung								
1000001	Gemeindestraßenbau (ab 1999)								
	Auszahlungen - Investitionen - Mittelverwendung			334.700,00	220.000,00	60.000,00	60.000,00	60.000,00	734.700,00
	Anschaffungs- oder Herstellungskosten			334.700,00	220.000,00	60.000,00	60.000,00	60.000,00	734.700,00
5/612000-001000	Unbebaute Grundstücke			2.600,00					2.600,00
5/612000-002000	Aufschließungsstraßen und Maßnahmen zur Verkehrsberuhigung			240.400,00	200.000,00	50.000,00	50.000,00	50.000,00	590.400,00
5/612000-005000	Anlagen zu Straßenbauten - Beleuchtung			20.000,00	20.000,00	10.000,00	10.000,00	10.000,00	70.000,00
5/612000-710000	Immobilienverkehrssteuer			71.700,00					71.700,00
	Einzahlungen - Finanzierung - Mittelherkunft			334.700,00	220.000,00	60.000,00	60.000,00	60.000,00	734.700,00
	Mittel aus Geldfluss aus der operativen Gebarung			55.600,00	220.000,00	60.000,00	60.000,00	60.000,00	455.600,00
6/612000+829910	Zuführung aus dem operativen Haushalt				220.000,00	60.000,00	60.000,00	60.000,00	400.000,00
6/612000+829960	Sonstige Einnahme – Übernahme 2019			55.600,00					55.600,00
	Bedarfszuweisungen/KTZ			0,00	0,00	0,00	0,00	0,00	0,00
	Haushaltsrücklagen/Zahlungsmittelreserven			0,00	0,00	0,00	0,00	0,00	0,00
	Sonstige Kapitaltransfers und Subventionen			0,00	0,00	0,00	0,00	0,00	0,00
	Darlehen			0,00	0,00	0,00	0,00	0,00	0,00
	Finanzierungsleasing			0,00	0,00	0,00	0,00	0,00	0,00
	Veräußerung langfristiges Vermögen und sonstiges			279.100,00	0,00	0,00	0,00	0,00	279.100,00
6/612000+801000	Veräußerungen von Grundstücken und Grundstückseinrichtungen			279.100,00					279.100,00
Finanzierungsergebnis 1000001				0,00	0,00	0,00	0,00	0,00	0,00
				<i>inklusive Vorjahre</i>	0,00	0,00	0,00	0,00	

1. Nachtragsvoranschlag 2020

Nachweis der Investitionstätigkeit

Gemeinde Wienerwald

Vorhaben	Vorhabensbezeichnung	RA 2018	VA Vorjahre	VA 2020	Plan 2021	Plan 2022	Plan 2023	Plan 2024	Plan Gesamt
Konto	Bezeichnung								
1000002	Wasserversorgung (1999 bis 2020)								
	Auszahlungen - Investitionen - Mittelverwendung			6.400,00	0,00	0,00	0,00	0,00	6.400,00
	Anschaffungs- oder Herstellungskosten			6.400,00	0,00	0,00	0,00	0,00	6.400,00
	5/850000-004300 Baukosten WVA BA 03			6.400,00					6.400,00
	Einzahlungen - Finanzierung - Mittelherkunft			6.400,00	0,00	0,00	0,00	0,00	6.400,00
	Mittel aus Geldfluss aus der operativen Gebarung			0,00	0,00	0,00	0,00	0,00	0,00
	Bedarfszuweisungen/KTZ			0,00	0,00	0,00	0,00	0,00	0,00
	Haushaltsrücklagen/Zahlungsmittelreserven			6.400,00	0,00	0,00	0,00	0,00	6.400,00
	6/850000+894001 Entnahmen von zweckgebundenen Haushaltsrücklagen			6.400,00					6.400,00
	Sonstige Kapitaltransfers und Subventionen			0,00	0,00	0,00	0,00	0,00	0,00
	Darlehen			0,00	0,00	0,00	0,00	0,00	0,00
	Finanzierungsleasing			0,00	0,00	0,00	0,00	0,00	0,00
	Veräußerung langfristiges Vermögen und sonstiges			0,00	0,00	0,00	0,00	0,00	0,00
Finanzierungsergebnis 1000002				0,00	0,00	0,00	0,00	0,00	0,00
				<i>inklusive Vorjahre</i>	0,00	0,00	0,00	0,00	0,00

1. Nachtragsvoranschlag 2020

Nachweis der Investitionstätigkeit

Gemeinde Wienerwald

Vorhaben	Vorhabensbezeichnung	RA 2018	VA Vorjahre	VA 2020	Plan 2021	Plan 2022	Plan 2023	Plan 2024	Plan Gesamt
Konto	Bezeichnung								
1000003	Abwasserbeseitigung (ab 1999)								
	Auszahlungen - Investitionen - Mittelverwendung			112.600,00	0,00	0,00	0,00	0,00	112.600,00
	Anschaffungs- oder Herstellungskosten			112.600,00	0,00	0,00	0,00	0,00	112.600,00
	5/851000-004110 Kanalbau BA 11			85.600,00					85.600,00
	5/851000-070000 Leitungskataster KG Sulz ABA BA 100			27.000,00					27.000,00
	Einzahlungen - Finanzierung - Mittelherkunft			112.600,00	0,00	0,00	0,00	0,00	112.600,00
	Mittel aus Geldfluss aus der operativen Gebarung			17.100,00	0,00	0,00	0,00	0,00	17.100,00
	6/851000+829960 Sonstige Einnahme – Übernahme 2019			17.100,00					17.100,00
	Bedarfszuweisungen/KTZ			0,00	0,00	0,00	0,00	0,00	0,00
	Haushaltsrücklagen/Zahlungsmittelreserven			95.500,00	0,00	0,00	0,00	0,00	95.500,00
	6/851000+894001 Entnahmen von zweckgebundenen Haushaltsrücklagen			95.500,00					95.500,00
	Sonstige Kapitaltransfers und Subventionen			0,00	0,00	0,00	0,00	0,00	0,00
	Darlehen			0,00	0,00	0,00	0,00	0,00	0,00
	Finanzierungsleasing			0,00	0,00	0,00	0,00	0,00	0,00
	Veräußerung langfristiges Vermögen und sonstiges			0,00	0,00	0,00	0,00	0,00	0,00
Finanzierungsergebnis 1000003				0,00	0,00	0,00	0,00	0,00	0,00
				<i>inklusive Vorjahre</i>	0,00	0,00	0,00	0,00	

1. Nachtragsvoranschlag 2020

Gemeinde Wienerwald

Nachweis der Investitionstätigkeit

Vorhaben	Vorhabensbezeichnung	RA 2018	VA Vorjahre	VA 2020	Plan 2021	Plan 2022	Plan 2023	Plan 2024	Plan Gesamt
Konto	Bezeichnung								
1000005	Güterwegebau (ab 1999)								
	Auszahlungen - Investitionen - Mittelverwendung			37.200,00	20.000,00	20.000,00	20.000,00	20.000,00	117.200,00
	Anschaffungs- oder Herstellungskosten			37.200,00	20.000,00	20.000,00	20.000,00	20.000,00	117.200,00
5/710000-002000	Güterwegeerhaltung			37.200,00	20.000,00	20.000,00	20.000,00	20.000,00	117.200,00
	Einzahlungen - Finanzierung - Mittelherkunft			37.200,00	20.000,00	20.000,00	20.000,00	20.000,00	117.200,00
	Mittel aus Geldfluss aus der operativen Gebarung			0,00	10.000,00	10.000,00	10.000,00	10.000,00	40.000,00
6/710000+829910	Zuführung aus dem operativen Haushalt				10.000,00	10.000,00	10.000,00	10.000,00	40.000,00
	Bedarfszuweisungen/KTZ			17.200,00	10.000,00	10.000,00	10.000,00	10.000,00	57.200,00
6/710000+301000	Förderung Abt. Güterwege NÖ ABB			8.600,00	5.000,00	5.000,00	5.000,00	5.000,00	28.600,00
6/710000+871000	Bedarfszuweisungen Abt. Gemeinden NÖLR IVW3			8.600,00	5.000,00	5.000,00	5.000,00	5.000,00	28.600,00
	Haushaltsrücklagen/Zahlungsmittelreserven			0,00	0,00	0,00	0,00	0,00	0,00
	Sonstige Kapitaltransfers und Subventionen			0,00	0,00	0,00	0,00	0,00	0,00
	Darlehen			0,00	0,00	0,00	0,00	0,00	0,00
	Finanzierungsleasing			0,00	0,00	0,00	0,00	0,00	0,00
	Veräußerung langfristiges Vermögen und sonstiges			20.000,00	0,00	0,00	0,00	0,00	20.000,00
6/710000+801000	Veräußerungen von Grundstücken und Grundstückseinrichtungen			20.000,00					20.000,00
Finanzierungsergebnis 1000005				0,00	0,00	0,00	0,00	0,00	0,00
				<i>inklusive Vorjahre</i>	0,00	0,00	0,00	0,00	

1. Nachtragsvoranschlag 2020

Nachweis der Investitionstätigkeit

Gemeinde Wienerwald

Vorhaben	Vorhabensbezeichnung	RA 2018	VA Vorjahre	VA 2020	Plan 2021	Plan 2022	Plan 2023	Plan 2024	Plan Gesamt
Konto	Bezeichnung								
1000026	Wildbachverbauung (ab 2009)								
	Auszahlungen - Investitionen - Mittelverwendung			33.800,00	0,00	0,00	0,00	0,00	33.800,00
	Anschaffungs- oder Herstellungskosten			33.800,00	0,00	0,00	0,00	0,00	33.800,00
	5/633000-770000 Interessentenbeiträge Bund			33.800,00					33.800,00
	Einzahlungen - Finanzierung - Mittelherkunft			33.800,00	0,00	0,00	0,00	0,00	33.800,00
	Mittel aus Geldfluss aus der operativen Gebarung			0,00	0,00	0,00	0,00	0,00	0,00
	Bedarfszuweisungen/KTZ			0,00	0,00	0,00	0,00	0,00	0,00
	Haushaltsrücklagen/Zahlungsmittelreserven			0,00	0,00	0,00	0,00	0,00	0,00
	Sonstige Kapitaltransfers und Subventionen			0,00	0,00	0,00	0,00	0,00	0,00
	Darlehen			0,00	0,00	0,00	0,00	0,00	0,00
	Finanzierungsleasing			0,00	0,00	0,00	0,00	0,00	0,00
	Veräußerung langfristiges Vermögen und sonstiges			33.800,00	0,00	0,00	0,00	0,00	33.800,00
	6/633000+801000 Veräußerungen von Grundstücken und Grundstückseinrichtungen			33.800,00					33.800,00
Finanzierungsergebnis 1000026				0,00	0,00	0,00	0,00	0,00	0,00
				<i>inklusive Vorjahre</i>	0,00	0,00	0,00	0,00	

1. Nachtragsvoranschlag 2020

Nachweis der Investitionstätigkeit

Gemeinde Wienerwald

Vorhaben	Vorhabensbezeichnung	RA 2018	VA Vorjahre	VA 2020	Plan 2021	Plan 2022	Plan 2023	Plan 2024	Plan Gesamt
Konto	Bezeichnung								
1000038	Grundbesitz (ab 2015)								
	Auszahlungen - Investitionen - Mittelverwendung			137.900,00	0,00	0,00	0,00	0,00	137.900,00
	Anschaffungs- oder Herstellungskosten			137.900,00	0,00	0,00	0,00	0,00	137.900,00
5/840000-001100	Erwerb Grundstück Nahversorger			48.900,00					48.900,00
5/840000-001200	Erwerb Grundstück Heizwerk			12.000,00					12.000,00
5/840000-710000	Immobilienetragssteuer			2.000,00					2.000,00
5/840000-794001	Zuweisung an zweckgebundene Haushaltsrücklagen			75.000,00					75.000,00
	Einzahlungen - Finanzierung - Mittelherkunft			137.900,00	0,00	0,00	0,00	0,00	137.900,00
	Mittel aus Geldfluss aus der operativen Gebarung			108.900,00	0,00	0,00	0,00	0,00	108.900,00
6/840000+829960	Sonstige Einnahme – Übernahme 2019			108.900,00					108.900,00
	Bedarfszuweisungen/KTZ			0,00	0,00	0,00	0,00	0,00	0,00
	Haushaltsrücklagen/Zahlungsmittelreserven			0,00	0,00	0,00	0,00	0,00	0,00
	Sonstige Kapitaltransfers und Subventionen			0,00	0,00	0,00	0,00	0,00	0,00
	Darlehen			0,00	0,00	0,00	0,00	0,00	0,00
	Finanzierungsleasing			0,00	0,00	0,00	0,00	0,00	0,00
	Veräußerung langfristiges Vermögen und sonstiges			29.000,00	0,00	0,00	0,00	0,00	29.000,00
6/840000+801000	Veräußerungen von Grundstücken und Grundstückseinrichtungen			29.000,00					29.000,00
Finanzierungsergebnis 1000038				0,00	0,00	0,00	0,00	0,00	0,00
				<i>inklusive Vorjahre</i>	0,00	0,00	0,00	0,00	

1. Nachtragsvoranschlag 2020

Nachweis der Investitionstätigkeit

Gemeinde Wienerwald

Vorhaben	Vorhabensbezeichnung	RA 2018	VA Vorjahre	VA 2020	Plan 2021	Plan 2022	Plan 2023	Plan 2024	Plan Gesamt
Konto	Bezeichnung								
1000040	Friedhöfe (ab 2016)								
	Auszahlungen - Investitionen - Mittelverwendung			0,00	30.000,00	20.000,00	20.000,00	20.000,00	90.000,00
	Anschaffungs- oder Herstellungskosten			0,00	30.000,00	20.000,00	20.000,00	20.000,00	90.000,00
5/817000-062000	Im Bau befindliche Friedhofsanlagen				30.000,00	20.000,00	20.000,00	20.000,00	90.000,00
	Einzahlungen - Finanzierung - Mittelherkunft			0,00	30.000,00	20.000,00	20.000,00	20.000,00	90.000,00
	Mittel aus Geldfluss aus der operativen Gebarung			0,00	0,00	20.000,00	20.000,00	20.000,00	60.000,00
6/817000+829910	Zuführung aus dem operativen Haushalt					20.000,00	20.000,00	20.000,00	60.000,00
	Bedarfszuweisungen/KTZ			0,00	0,00	0,00	0,00	0,00	0,00
	Haushaltsrücklagen/Zahlungsmittelreserven			0,00	30.000,00	0,00	0,00	0,00	30.000,00
6/817000+894001	Entnahmen von zweckgebundenen Haushaltsrücklagen				30.000,00				30.000,00
	Sonstige Kapitaltransfers und Subventionen			0,00	0,00	0,00	0,00	0,00	0,00
	Darlehen			0,00	0,00	0,00	0,00	0,00	0,00
	Finanzierungsleasing			0,00	0,00	0,00	0,00	0,00	0,00
	Veräußerung langfristiges Vermögen und sonstiges			0,00	0,00	0,00	0,00	0,00	0,00
Finanzierungsergebnis 1000040				0,00	0,00	0,00	0,00	0,00	0,00
				<i>inklusive Vorjahre</i>	0,00	0,00	0,00	0,00	

1. Nachtragsvoranschlag 2020

Nachweis der Investitionstätigkeit

Gemeinde Wienerwald

Vorhaben	Vorhabensbezeichnung	RA 2018	VA Vorjahre	VA 2020	Plan 2021	Plan 2022	Plan 2023	Plan 2024	Plan Gesamt
Konto	Bezeichnung								
1000045	Feuerwehrhaus Sittendorf (ab 2017)								
	Auszahlungen - Investitionen - Mittelverwendung			11.000,00	850.000,00	950.000,00	0,00	0,00	1.811.000,00
	Anschaffungs- oder Herstellungskosten			11.000,00	850.000,00	950.000,00	0,00	0,00	1.811.000,00
5/163000-010000	Baukosten			11.000,00					11.000,00
5/163000-061000	Im Bau befindliche Gebäude und Bauten				850.000,00	950.000,00			1.800.000,00
	Einzahlungen - Finanzierung - Mittelherkunft			11.000,00	850.000,00	950.000,00	0,00	0,00	1.811.000,00
	Mittel aus Geldfluss aus der operativen Gebarung			11.000,00	300.000,00	450.000,00	0,00	0,00	761.000,00
6/163000+829910	Zuführung aus dem operativen Haushalt			11.000,00	230.000,00	380.000,00			621.000,00
6/163000+890000	Aktiviert Eigenleistungen Feuerwehr				70.000,00	70.000,00			140.000,00
	Bedarfszuweisungen/KTZ			0,00	315.000,00	265.000,00	0,00	0,00	580.000,00
6/163000+301000	Kapitaltransfers von Ländern, Landesfonds und Landeskammern				65.000,00	65.000,00			130.000,00
6/163000+871000	Bedarfszuweisungen Abt. Gemeinden NÖLR IVW3				250.000,00	200.000,00			450.000,00
	Haushaltsrücklagen/Zahlungsmittelreserven			0,00	200.000,00	200.000,00	0,00	0,00	400.000,00
6/163000+894001	Entnahmen von zweckgebundenen Haushaltsrücklagen				200.000,00	200.000,00			400.000,00
	Sonstige Kapitaltransfers und Subventionen			0,00	35.000,00	35.000,00	0,00	0,00	70.000,00
6/163000+307000	Eigenmittel Feuerwehr				35.000,00	35.000,00			70.000,00
	Darlehen			0,00	0,00	0,00	0,00	0,00	0,00
	Finanzierungsleasing			0,00	0,00	0,00	0,00	0,00	0,00
	Veräußerung langfristiges Vermögen und sonstiges			0,00	0,00	0,00	0,00	0,00	0,00
Finanzierungsergebnis 1000045				0,00	0,00	0,00	0,00	0,00	0,00
				<i>inklusive Vorjahre</i>	0,00	0,00	0,00	0,00	0,00

1. Nachtragsvoranschlag 2020

Nachweis der Investitionstätigkeit

Gemeinde Wienerwald

Vorhaben	Vorhabensbezeichnung	RA 2018	VA Vorjahre	VA 2020	Plan 2021	Plan 2022	Plan 2023	Plan 2024	Plan Gesamt
Konto	Bezeichnung								
1000046	Maßnahmen zum Klimaschutz - Energieeffizienz (ab 2019)								
	Auszahlungen - Investitionen - Mittelverwendung			0,00	52.500,00	32.500,00	32.500,00	32.500,00	150.000,00
	Anschaffungs- oder Herstellungskosten			0,00	52.500,00	32.500,00	32.500,00	32.500,00	150.000,00
5/522000-010000	Photovoltaikanlagen				15.000,00	17.500,00	17.500,00	17.500,00	67.500,00
5/522000-614000	Instandhaltung - Maßnahmen thermische Sanierung				10.000,00	10.000,00	10.000,00	10.000,00	40.000,00
5/522000-728000	Entgelte für sonstige Leistungen				5.000,00	5.000,00	5.000,00	5.000,00	20.000,00
5/522000-775000	Transfer an Infrastruktur KG - PV-Anlagen, Stromtankstellen				22.500,00				22.500,00
	Einzahlungen - Finanzierung - Mittelherkunft			0,00	52.500,00	32.500,00	32.500,00	32.500,00	150.000,00
	Mittel aus Geldfluss aus der operativen Gebarung			0,00	45.000,00	25.000,00	25.000,00	25.000,00	120.000,00
6/522000+829910	Zuführung aus dem operativen Haushalt				45.000,00	25.000,00	25.000,00	25.000,00	120.000,00
	Bedarfszuweisungen/KTZ			0,00	2.500,00	2.500,00	2.500,00	2.500,00	10.000,00
6/522000+301000	Förderung von Ländern, Landesfonds und Landeskammern				2.500,00	2.500,00	2.500,00	2.500,00	10.000,00
	Haushaltsrücklagen/Zahlungsmittelreserven			0,00	0,00	0,00	0,00	0,00	0,00
	Sonstige Kapitaltransfers und Subventionen			0,00	5.000,00	5.000,00	5.000,00	5.000,00	20.000,00
6/522000+300000	Förderung von Bund, Bundesfonds und Bundeskammern				5.000,00	5.000,00	5.000,00	5.000,00	20.000,00
	Darlehen			0,00	0,00	0,00	0,00	0,00	0,00
	Finanzierungsleasing			0,00	0,00	0,00	0,00	0,00	0,00
	Veräußerung langfristiges Vermögen und sonstiges			0,00	0,00	0,00	0,00	0,00	0,00
Finanzierungsergebnis 1000046				0,00	0,00	0,00	0,00	0,00	0,00
				<i>inklusive Vorjahre</i>	0,00	0,00	0,00	0,00	

1. Nachtragsvoranschlag 2020

Nachweis der Investitionstätigkeit

Gemeinde Wienerwald

Vorhaben	Vorhabensbezeichnung	RA 2018	VA Vorjahre	VA 2020	Plan 2021	Plan 2022	Plan 2023	Plan 2024	Plan Gesamt
Konto	Bezeichnung								
1000047	Radwege (2020 bis 2020)								
	Auszahlungen - Investitionen - Mittelverwendung			0,00	10.000,00	0,00	0,00	0,00	10.000,00
	Anschaffungs- oder Herstellungskosten			0,00	10.000,00	0,00	0,00	0,00	10.000,00
5/616000-728000	Entgelte für sonstige Leistungen - Planung				10.000,00				10.000,00
	Einzahlungen - Finanzierung - Mittelherkunft			0,00	10.000,00	0,00	0,00	0,00	10.000,00
	Mittel aus Geldfluss aus der operativen Gebarung			0,00	10.000,00	0,00	0,00	0,00	10.000,00
6/616000+829910	Zuführung aus dem operativen Haushalt				10.000,00				10.000,00
	Bedarfszuweisungen/KTZ			0,00	0,00	0,00	0,00	0,00	0,00
	Haushaltsrücklagen/Zahlungsmittelreserven			0,00	0,00	0,00	0,00	0,00	0,00
	Sonstige Kapitaltransfers und Subventionen			0,00	0,00	0,00	0,00	0,00	0,00
	Darlehen			0,00	0,00	0,00	0,00	0,00	0,00
	Finanzierungsleasing			0,00	0,00	0,00	0,00	0,00	0,00
	Veräußerung langfristiges Vermögen und sonstiges			0,00	0,00	0,00	0,00	0,00	0,00
Finanzierungsergebnis 1000047				0,00	0,00	0,00	0,00	0,00	0,00
				<i>inklusive Vorjahre</i>	0,00	0,00	0,00	0,00	

1. Nachtragsvoranschlag 2020

Nachweis der Investitionstätigkeit

Gemeinde Wienerwald

Vorhaben	Vorhabensbezeichnung	RA 2018	VA Vorjahre	VA 2020	Plan 2021	Plan 2022	Plan 2023	Plan 2024	Plan Gesamt
Konto	Bezeichnung								
1000048	Bauhof Sittendorf Erweiterung (2020 bis 2020)								
	Auszahlungen - Investitionen - Mittelverwendung			5.000,00	0,00	0,00	0,00	0,00	5.000,00
	Anschaffungs- oder Herstellungskosten			5.000,00	0,00	0,00	0,00	0,00	5.000,00
	5/820000-010000 Gebäude und Bauten			5.000,00					5.000,00
	Einzahlungen - Finanzierung - Mittelherkunft			5.000,00	0,00	0,00	0,00	0,00	5.000,00
	Mittel aus Geldfluss aus der operativen Gebarung			5.000,00	0,00	0,00	0,00	0,00	5.000,00
	6/820000+890000 Aktivierte Eigenleistungen			5.000,00					5.000,00
	Bedarfszuweisungen/KTZ			0,00	0,00	0,00	0,00	0,00	0,00
	Haushaltsrücklagen/Zahlungsmittelreserven			0,00	0,00	0,00	0,00	0,00	0,00
	Sonstige Kapitaltransfers und Subventionen			0,00	0,00	0,00	0,00	0,00	0,00
	Darlehen			0,00	0,00	0,00	0,00	0,00	0,00
	Finanzierungsleasing			0,00	0,00	0,00	0,00	0,00	0,00
	Veräußerung langfristiges Vermögen und sonstiges			0,00	0,00	0,00	0,00	0,00	0,00
Finanzierungsergebnis 1000048				0,00	0,00	0,00	0,00	0,00	0,00
				<i>inklusive Vorjahre</i>	0,00	0,00	0,00	0,00	

1. Nachtragsvoranschlag 2020

Nachweis der Investitionstätigkeit

Gemeinde Wienerwald

Vorhaben	Vorhabensbezeichnung	RA 2018	VA Vorjahre	VA 2020	Plan 2021	Plan 2022	Plan 2023	Plan 2024	Plan Gesamt
Konto	Bezeichnung								
1851900	Darlehensverrechnung (Kapitalisierungen) WWF (2013 bis 2020)								
	Auszahlungen - Investitionen - Mittelverwendung			0,00	3.700,00	3.600,00	3.600,00	3.700,00	14.600,00
	Anschaffungs- oder Herstellungskosten			0,00	3.700,00	3.600,00	3.600,00	3.700,00	14.600,00
	5/851900-650100 Zinsen Investitionsdarlehen WWF Hypo 602502791				3.300,00	3.300,00	3.300,00	3.400,00	13.300,00
	5/851900-650200 Zinsen Investitionsdarlehen WWF Hypo 602516253				400,00	300,00	300,00	300,00	1.300,00
	Einzahlungen - Finanzierung - Mittelherkunft			0,00	0,00	0,00	0,00	0,00	0,00
	Mittel aus Geldfluss aus der operativen Gebarung			0,00	0,00	0,00	0,00	0,00	0,00
	Bedarfszuweisungen/KTZ			0,00	0,00	0,00	0,00	0,00	0,00
	Haushaltsrücklagen/Zahlungsmittelreserven			0,00	0,00	0,00	0,00	0,00	0,00
	Sonstige Kapitaltransfers und Subventionen			0,00	0,00	0,00	0,00	0,00	0,00
	Darlehen			0,00	0,00	0,00	0,00	0,00	0,00
	Finanzierungsleasing			0,00	0,00	0,00	0,00	0,00	0,00
	Veräußerung langfristiges Vermögen und sonstiges			0,00	0,00	0,00	0,00	0,00	0,00
Finanzierungsergebnis 1851900				0,00	-3.700,00	-3.600,00	-3.600,00	-3.700,00	-14.600,00
				<i>inklusive Vorjahre</i>	-3.700,00	-7.300,00	-10.900,00	-14.600,00	

1. Nachtragsvoranschlag 2020

Gemeinde Wienerwald

Nachweis der Investitionstätigkeit

Vorhaben	Vorhabensbezeichnung	RA 2018	VA Vorjahre	VA 2020	Plan 2021	Plan 2022	Plan 2023	Plan 2024	Plan Gesamt
Konto	Bezeichnung								
2000000	Sonstige Anschaffungen (ab 2020)								
	Auszahlungen - Investitionen - Mittelverwendung			159.700,00	61.000,00	61.000,00	61.000,00	61.000,00	403.700,00
	Anschaffungs- oder Herstellungskosten			159.700,00	61.000,00	61.000,00	61.000,00	61.000,00	403.700,00
1/010000-042000	Amts-, Betriebs- und Geschäftsausstattung			2.500,00					2.500,00
1/010000-070000	Softwareizenzen			1.700,00					1.700,00
1/030000-070000	Softwareizenzen			3.300,00					3.300,00
1/031000-070000	Flächenwidmung, Entwicklungskonzept, ROP			15.600,00					15.600,00
1/211000-042000	Amts-, Betriebs- und Geschäftsausstattung			18.000,00	1.000,00	1.000,00	1.000,00	1.000,00	22.000,00
1/240000-010000	Gebäude und Bauten			1.300,00					1.300,00
1/612000-042000	Amts-, Betriebs- und Geschäftsausstattung			1.700,00					1.700,00
1/816000-005000	Errichtung und Erweiterung der Straßenbeleuchtung			55.000,00	20.000,00	20.000,00	20.000,00	20.000,00	135.000,00
1/820000-020000	Maschinen und maschinelle Anlagen			4.700,00	1.500,00	1.500,00	1.500,00	1.500,00	10.700,00
1/820000-030000	Werkzeuge und sonstige Erzeugungsmittel			1.000,00	1.500,00	1.500,00	1.500,00	1.500,00	7.000,00
1/821000-040000	Fahrzeuge			5.600,00					5.600,00
1/850100-004000	Wasser- und Abwasserbauten und -anlagen			3.500,00	4.000,00	4.000,00	4.000,00	4.000,00	19.500,00
1/850200-004000	Wasser- und Abwasserbauten und -anlagen			27.000,00	4.000,00	4.000,00	4.000,00	4.000,00	43.000,00
1/851000-004000	Wasser- und Abwasserbauten und -anlagen			15.000,00	25.000,00	25.000,00	25.000,00	25.000,00	115.000,00
1/852000-006000	Sammelplätze Müllbeseitigung				2.000,00	2.000,00	2.000,00	2.000,00	8.000,00
1/852000-042000	Amts-, Betriebs- und Geschäftsausstattung			3.800,00	2.000,00	2.000,00	2.000,00	2.000,00	11.800,00
	Einzahlungen - Finanzierung - Mittelherkunft			0,00	0,00	0,00	0,00	0,00	0,00
	Mittel aus Geldfluss aus der operativen Gebarung			0,00	0,00	0,00	0,00	0,00	0,00
	Bedarfszuweisungen/KTZ			0,00	0,00	0,00	0,00	0,00	0,00
	Haushaltsrücklagen/Zahlungsmittelreserven			0,00	0,00	0,00	0,00	0,00	0,00
	Sonstige Kapitaltransfers und Subventionen			0,00	0,00	0,00	0,00	0,00	0,00
	Darlehen			0,00	0,00	0,00	0,00	0,00	0,00
	Finanzierungsleasing			0,00	0,00	0,00	0,00	0,00	0,00

1. Nachtragsvoranschlag 2020

Gemeinde Wienerwald

Nachweis der Investitionstätigkeit

Vorhaben	Vorhabensbezeichnung	RA 2018	VA Vorjahre	VA 2020	Plan 2021	Plan 2022	Plan 2023	Plan 2024	Plan Gesamt
Konto	Bezeichnung								
	Veräußerung langfristiges Vermögen und sonstiges			0,00	0,00	0,00	0,00	0,00	0,00
Finanzierungsergebnis 2000000				-159.700,00	-61.000,00	-61.000,00	-61.000,00	-61.000,00	-403.700,00
				<i>inklusive Vorjahre</i>	-220.700,00	-281.700,00	-342.700,00	-403.700,00	

Leasingspiegel (Anlage 6i)

1. Nachtragsvoranschlag 2020

Leasingspiegel (Anlage 6i)

Gemeinde Wienerwald

Finanzierungsleasing

Ansatz- oder Projektbezeichnung	Anschaffungskosten	Buchwert 31.12.2019	Buchwert 31.12.2020	Summe ausstehender Mindestleasing- zahlungen	Restlaufzeit in Jahren
Summe	0,00	0,00	0,00	0,00	

Wirtschaftliche Unternehmungen, Betriebe, betriebsähnliche Einrichtungen gem. § 1 Abs. 2

Summe	0,00	0,00	0,00	0,00	
--------------	-------------	-------------	-------------	-------------	--

Operating Leasing

Ansatz- oder Projektbezeichnung	Grundmietzeit in Jahren	Gesamtkosten	Einmalkauti- on	Leasingentgelt (ohne laufender Kauti- on)	Laufende Kauti- on	Restlaufzeit in Jahren	Kumulierte Restzahlungen
NÖ Raiffeisen-Leasing Volksschule Sittendorf Zubau 2005 - ZZ635015918+ZZ635016310 + Grundstücke Sittendorf EZ 405 (15,53%)	26,00	1.784.747,19		108.800,00		10	1.088.000,00
Leasfinanz - MD-805FC Traktor Deutz 2011 Deutz Agrofarm 410 Premium	10,00	95.000,00		9.400,00			
Easy - MD-816IO FIAT Ducato 2015 Fiat Ducato 33 DK L3 130 96kW	6,00	21.628,00		2.600,00			
BKS - MD-724JD Traktor Steyr 2017 Steyr Profi CVT 4135 - ET	10,00	102.118,80		7.600,00		6	45.600,00
BKS - MD-209KJ Traktor Steyr 2018 Steyr 4120 Multi	10,00	113.999,70		7.400,00		7	51.800,00
Summe		2.117.493,69	0,00	135.800,00	0,00		1.185.400,00

Wirtschaftliche Unternehmungen, Betriebe, betriebsähnliche Einrichtungen gem. § 1 Abs. 2

Summe		0,00	0,00	0,00	0,00		0,00
--------------	--	-------------	-------------	-------------	-------------	--	-------------

Nachweis Vermögen mit abgeänderter Nutzungsdauer

1. Nachtragsvoranschlag 2020

Gemeinde Wienerwald

Nachweis Vermögen mit abgeänderter Nutzungsdauer

Konto	Bezeichnung	Nutzungsdauer lt. VRV	Abweichende Nutzungsdauer	Begründung
4/0430001/01645	FWP 11. Änderung PN17-18	0,0	10,0	betriebsgewöhnliche Nutzungsdauer
4/0430001/02111	FWP regROP PN17-18-01	0,0	10,0	betriebsgewöhnliche Nutzungsdauer
4/0430001/02112	FWP PN17-18-02	0,0	10,0	betriebsgewöhnliche Nutzungsdauer
4/0430001/02113	Änderung FWP 2016-2017	0,0	10,0	betriebsgewöhnliche Nutzungsdauer
4/0430001/02114	digÖROP/ÖEK PN19-44	0,0	10,0	betriebsgewöhnliche Nutzungsdauer
4/0430001/02115	Teilbebauungsplan Sittendorf, Örtliche Raumordnung, PN 20-45	0,0	10,0	gewöhnliche Nutzungsdauer
4/0440001/00615	MS SQL Server 2017 4 Lizenzen	0,0	3,0	Umstellung Server Software 2020
4/0440001/01652	ProOffice Wildbach k5	0,0	5,0	betriebsgewöhnliche Nutzungsdauer
4/0440001/01658	Digitaler Ortsplan Orbis	0,0	8,0	betriebsgewöhnliche Nutzungsdauer
4/0440001/01664	k5 Finanzmanagement	0,0	10,0	betriebsgewöhnliche Nutzungsdauer
4/0440001/01665	k5 EB Vermögen Lizenz	0,0	3,0	betriebsgewöhnliche Nutzungsdauer
4/0440001/01666	k5 gemdat Datacenter DCE Lizenz	0,0	10,0	betriebsgewöhnliche Nutzungsdauer
4/0440001/01667	gemdat WebOffice PLUS Schnittstelle zu Sachdaten k5	0,0	10,0	betriebsgewöhnliche Nutzungsdauer
5/0430001/01690	WVA Sittendorf BA 07 Leitungskataster	0,0	25,0	betriebsgewöhnliche Nutzungsdauer
5/0430001/02140	KT WVA Sittendorf BA 07 Leitungskataster	0,0	25,0	betriebsgewöhnliche Nutzungsdauer
5/0430001/02141	ABA Wienerwald BA 07 digitaler Leitungskataster Sittendorf	0,0	25,0	betriebsgewöhnliche Nutzungsdauer
5/0430001/02142	KT KPC ABA Wienerwald BA 07	0,0	25,0	betriebsgewöhnliche Nutzungsdauer
5/0430001/02143	ABA Wienerwald BA 100 LIS Kataster KG Sulz	0,0	25,0	betriebsgewöhnliche Nutzungsdauer
5/0440001/01663	digiplan DigiPen Software Kanalfächenberechnung	0,0	8,0	betriebsgewöhnliche Nutzungsdauer

Dienstpostenplan
- interne Anlage b

DP	VZ-ÄQU	Abt	Dienst- zweig	Grp SOLL	Grp IST	FDP	PZul	Gemeinde- amt 010	Volks- schule 211	Kiga 240	Hort SNB 250	Ortsbild- pflege 363	Straßen 612	Post- partner 680	Winter- dienst 814	Friedhof 817	Bauhof 820	Wasser- versorgung 850	Abwasser- beseitigung 851	Müll- beseitigung 852	Finanz- verwaltung 900			
1	1,000	Bauhof	2	5	5					3,00 %		25,00 %	7,00 %		7,00 %	2,00 %	28,00 %	4,00 %	4,00 %	20,00 %				
2	1,000	Bauhof	2	5/7	5/7	JA	13%			1,00 %		15,00 %	7,00 %		8,00 %	2,00 %	42,00 %	10,00 %	6,00 %	9,00 %				
3	1,000	Bauhof	2	5	5					2,50 %		20,00 %	5,00 %		5,00 %	2,00 %	30,00 %	7,00 %	6,00 %	22,50 %				
4	1,000	Bauhof	2	5	5					5,00 %		10,00 %	2,00 %		5,00 %	2,00 %	65,00 %	3,00 %	3,00 %	5,00 %				
5	1,000	Bauhof	11	3	3					3,00 %		32,00 %	5,00 %		5,00 %	2,00 %	40,00 %		3,00 %	10,00 %				
6	1,000	GdeAmt	16	2	5			25,00 %				25,00 %				10,00 %	25,00 %			15,00 %				
7	1,000	GdeAmt	54	6/8	6/8	JA	10%	15,00 %		5,00 %								10,00 %	20,00 %	20,00 %	30,00 %			
8	0,625	GdeAmt	85	4	4			77,50 %						2,50 %		5,00 %		5,00 %		10,00 %				
9	1,000	GdeAmt	56	6	6			55,00 %										20,00 %	25,00 %					
10	1,000	GdeAmt	56	6/8	6/8	JA	13%	90,00 %											10,00 %					
11	1,000	GdeAmt	71	5	5			67,50 %	5,00 %					2,50 %		15,00 %		2,50 %		7,50 %				
12	0,650	GdeAmt	85	4	4			15,00 %						85,00 %										
13	1,000	Kiga	12	3	3					100,00 %														
14	1,000	Kiga	12	3	3					100,00 %														
15	1,000	Kiga	12	3	3					100,00 %														
16	1,000	Kiga	12	3	3					100,00 %														
17	1,000	Kiga	12	3	3					100,00 %														
18	0,625	Kiga	12	3	3					100,00 %														
19	1,000	Kiga	12	3	3					100,00 %														
20	0,800	Kiga	12	3	3					100,00 %														
21	0,750	Kiga	12	3	3					100,00 %														
22	0,950	Kiga	12	3	3					100,00 %														
23	0,625	Kiga	12	3	3					100,00 %														
24	1,000	VS	16	2	2				100,00 %															
25	0,625	VS	16	2	2				100,00 %															
25	22,650							22,650		3,107		1,675	9,945	-	1,270	0,260	0,593	0,300	0,381	2,300	0,596	0,770	1,153	0,300
								47.075,76		6.457,33		3.481,32	20.669,69	-	2.639,57	540,38	1.232,75	623,52	792,39	4.780,32	1.239,25	1.600,37	2.395,36	623,52

Seite	Inhalt
3	Vorbericht
19	Haushaltsbeschluss
23	Steuern und Abgaben
27	1. NVA Ergebnishaushalt Gesamt 1. Ebene (Anlage 1a) - interne Vergütungen enthalten
31	1. NVA Ergebnishaushalt Gesamt 1. und 2. Ebene (Anlage 1a) - interne Vergütungen enthalten
35	1. NVA Ergebnishaushalt Bereichsbudget 1. und 2. Ebene (Anlage 1a)
57	1. NVA Finanzierungshaushalt Gesamt 1. Ebene (Anlage 1b) - interne Vergütungen enthalten
61	1. NVA Finanzierungshaushalt Gesamt 1. und 2. Ebene (Anlage 1b) - interne Vergütungen enthalten
67	1. NVA Finanzierungshaushalt Bereichsbudget 1. und 2. Ebene (Anlage 1b)
109	Querschnitt (Anlage 5b)
115	1. NVA Ergebnis- und Finanzierungsvoranschlag Detailnachweis
191	Personaldaten iSd ÖStp (Anlage 4)
195	Nachweis über Transferzahlungen (Anlage 6a)
201	Nachweis über Haushaltsrücklagen und Zahlungsmittelreserven (Anlage 6b)
205	Einzelnachweis über Finanzschulden und Schuldendienst (Anlage 6c)
213	Nachweis über hausinterne Vergütungen (Anlage 6f)
217	MFP - Ergebnishaushalt Gesamt 1. und 2. Ebene - interne Vergütungen enthalten
221	MFP - Finanzierungshaushalt Gesamt 1. und 2. Ebene - interne Vergütungen enthalten
227	Haushaltspotential (aufbauend auf der Ergebnisrechnung)
231	Nachweis der Investitionstätigkeit
247	Leasingspiegel (Anlage 6i)
251	Nachweis Vermögen mit abgeänderter Nutzungsdauer
255	Dienstpostenplan