

Gemeinde Wienerwald
Voranschlag 2020

Vorbericht

VORBERICHT zum Voranschlag 2020 gemäß § 3 der NÖ Gemeindehaushaltsverordnung (NÖ GHVO)

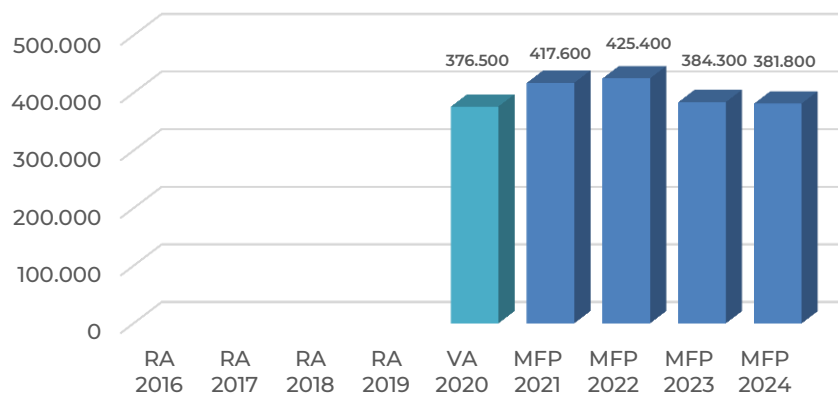
Entwicklung des Haushaltspotentials

Das Haushaltspotential hat seine Grundlage in § 67 Z. 11 der NÖ Gemeindeordnung 1973 (NÖ GO 1973) und ist erstmals im Voranschlag 2020 auszuweisen. Die Angaben zu den Vorjahren entfallen daher. Es bildet sich aus der Differenz der wiederkehrenden Mittelaufbringungen abzüglich der wiederkehrenden Mittelverwendungen unter Berücksichtigung der entsprechenden Forderungen und Verbindlichkeiten.

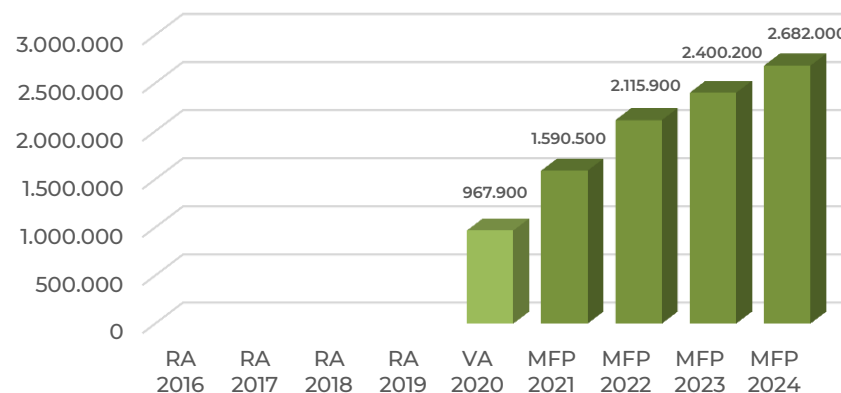
Das Haushaltspotential (HP) ist eine wichtige Kenngröße und gibt die aktuelle Leistungsfähigkeit der Gemeinde wieder. Das schafft Vergleichbarkeit mit der bisherigen Rechtslage, aus der Überschüsse und Abgänge abzuleiten waren und dient der Transparenz. Wenn das Haushaltspotential innerhalb des Zeitraumes des mittelfristigen Finanzplanes laufend negativ ist, ist ein Haushaltskonsolidierungskonzept zu erstellen (§ 72b Abs. 1 Z. 2 NÖ GO 1973).

Das kumulierte HP des aktuellen Jahres enthält das kumulierte HP des Vorjahres und wird durch Dotierung finanzwirksamer Rücklagen verringert bzw. durch Auflösung dieser erhöht.

jährliches Haushaltspotential



kumuliertes Haushaltspotential

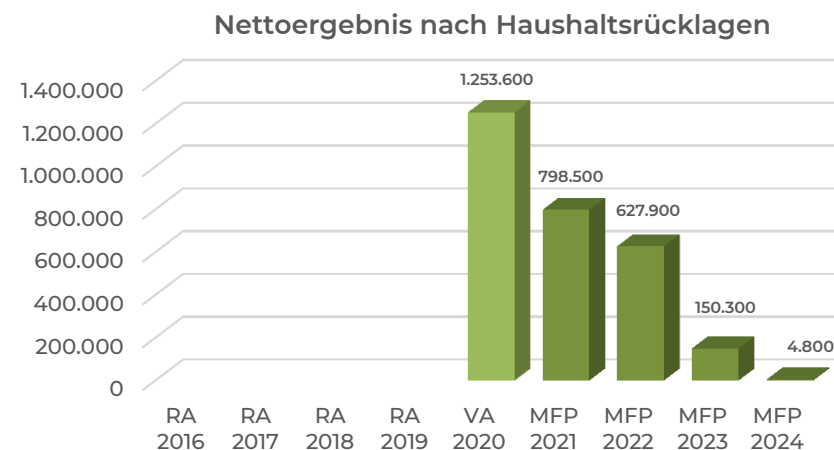
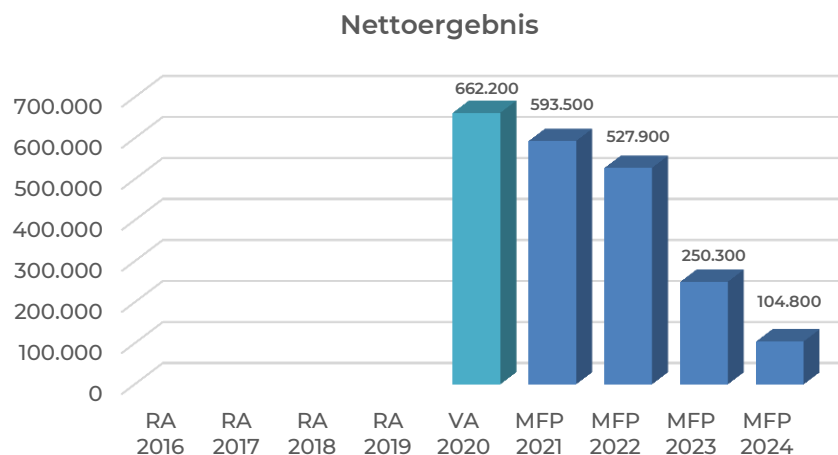


Für das Haushaltsjahr 2020 ergibt sich ein jährliches HP in der Höhe von EUR 376.500. Es werden EUR 100.000 an zweckgebundenen Rücklagen zugeführt bzw. EUR 691.400 entnommen. Dies ergibt ein kumuliertes HP des Voranschlagsjahres 2020 in der Höhe von EUR 967.900.

Die jährlichen und kumulierten HP für die Jahre 2021 bis 2024 wurden aus dem mittelfristigen Finanzplan errechnet und weisen durchgehend positive Werte auf.

Entwicklung des Nettoergebnisses

Beim Nettoergebnis handelt es sich um das Ergebnis des Ergebnisvoranschlages. Da es erstmals für das Haushaltsjahr 2020 auszuweisen ist, entfallen die Angaben zu den Vorjahren. Ein positives Nettoergebnis bedeutet, dass die Erträge voraussichtlich ausreichend sein werden, die Aufwendungen für die kommunalen Leistungen (inklusive des Werteverzehrs des Anlagevermögens in Form der Abschreibungen) abzudecken. Ein negatives Nettoergebnis heißt, dass dies nicht zur Gänze (in der Höhe des negativen Wertes) möglich ist.



Insgesamt wird im Voranschlag 2020 ein positives Nettoergebnis in der Höhe von EUR 662.200 erwartet. Die Aufwendungen für kommunale Leistungen können daher vollständig gedeckt werden.

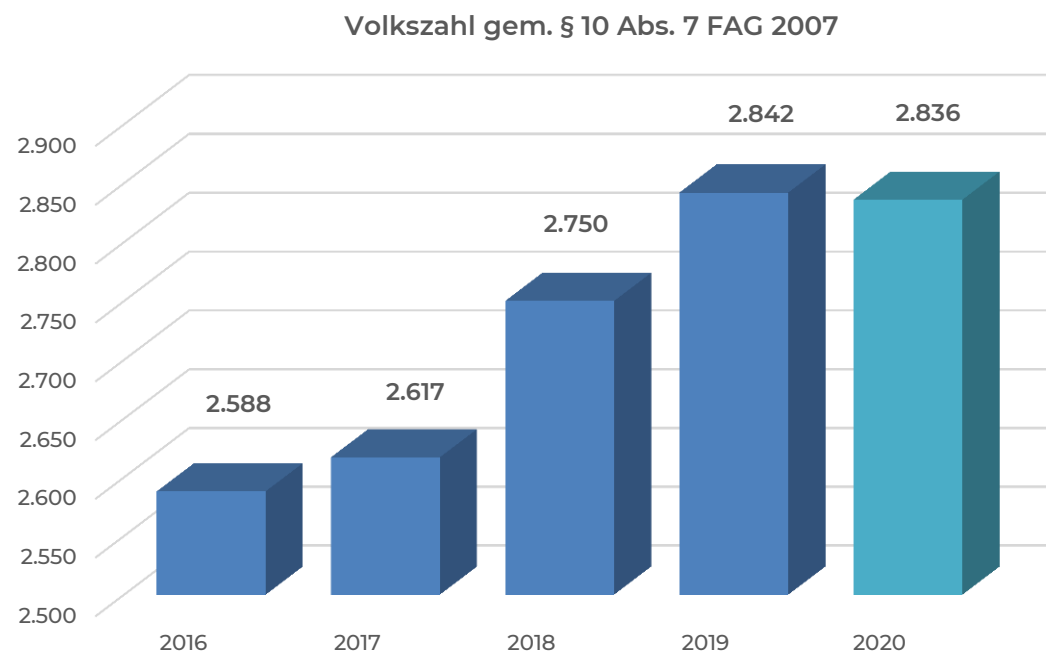
Die gesamten Erträge betragen im Finanzjahr 2020 rund EUR 6.290.000 und die Aufwendungen rund EUR 5.628.700. Bei den Aufwendungen entfallen rund EUR 2.842.900 auf den Bereich der Sachaufwendungen. Die Sachaufwendungen enthalten unter anderem die Abschreibungen, die sich durch die Abnutzung des kommunalen Sachanlagevermögens ergeben. Während die Personalaufwendungen des Finanzjahres rund EUR 958.200 ausmachen, betragen die Transferaufwendungen (u.a. Schulumlagen, Krankenanstalten und Sozialhilfeumlage) rund EUR 1.752.700 und die Finanzaufwendungen (Darlehenszinsen und Bankspesen) rund EUR 74.900.

Das Nettoergebnis für die Jahre 2021 bis 2024 wurde aus der mittelfristigen Finanzplanung errechnet und weist durchgehend positive Werte auf.

Entwicklung der Volkszahl gemäß § 10 Abs. 7 FAG 2017, BGBl. I Nr. 116/2016 in der Fassung BGBl. I Nr. 106/2018

Die Volkszahl gemäß § 10 Abs. 7 FAG 2017 wird jährlich von der Bundesanstalt Statistik Austria zum Stichtag 31. Oktober festgestellt und wirkt mit dem Beginn des übernächsten Kalenderjahres. Sie dient für die Berechnung der Abgabenertragsanteile und darf nicht automatisch mit der Volkszahl für die Berechnung der Gemeinderatsmandate verwechselt werden.

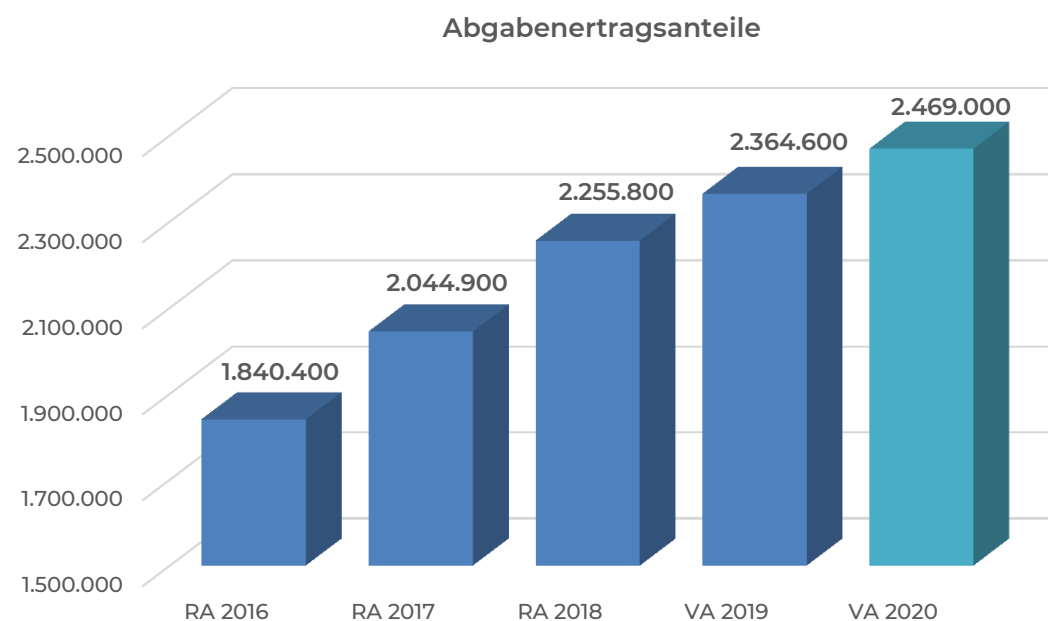
Eine Erhöhung bzw. Verminderung der Volkszahl (jährlich) ist ein wesentlicher Indikator für die Berechnung der Abgabenertragsanteile.



Die Gemeinde Wienerwald verzeichnet in den letzten Jahren einen beständigen Zuzug von Bürgern. Die für die Ertragsanteile relevante Volkszahl ist in den letzten 5 Jahren um rund 10 % gestiegen.

Entwicklung der Abgabenertragsanteile

Die Gebietskörperschaften (Bund, Länder und Gemeinden) erhalten auf Basis des aktuellen Finanzausgleichs aus den gemeinschaftlichen Bundesabgaben (z.B. Umsatzsteuer, Körperschaftssteuer, Lohnsteuer, Versicherungssteuer, Mineralölsteuer, Normverbrauchsabgabe, Tabaksteuer u. dgl.) entsprechende Anteile. Im Bereich der Gemeinden spielen dabei die Volkszahl und der abgestufte Bevölkerungsschlüssel eine besondere Rolle. Die sogenannten „Abgabenertragsanteile“ bilden in den meisten Gemeinden die wichtigste Einnahmequelle.



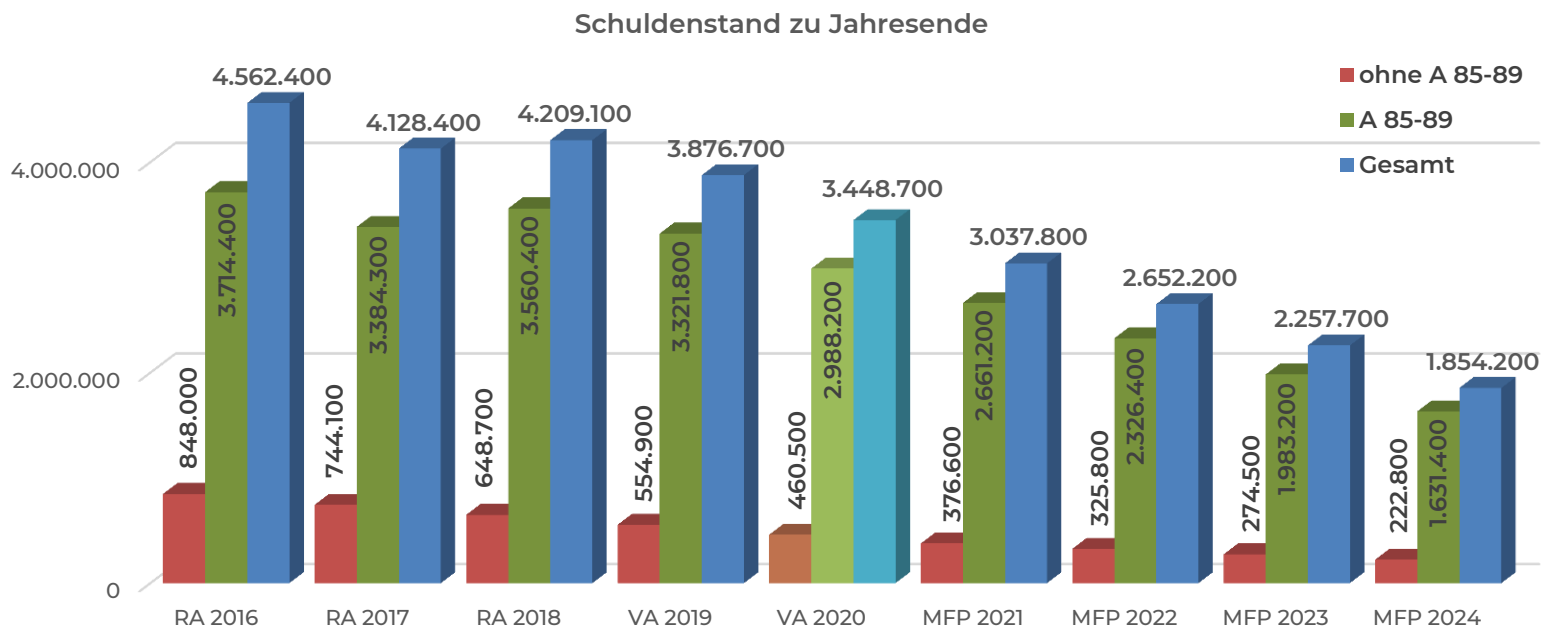
Da u.a. die Bevölkerung der Gemeinde Wienerwald in den letzten Jahren stetig gestiegen ist, konnten auch höhere Einnahmen aus den Ertragsanteilen verbucht werden.

Entwicklung des Schuldenstandes

Die Entwicklung des Schuldenstandes zeigt auf, inwieweit der Schuldenstand über die Jahre erhöht oder reduziert wird.

Die Schulden der Haushaltsansätze 85-89 werden den marktbestimmten Betrieben (Wasserversorgung, Abwasser- und Müllbeseitigung) und sonstigen wirtschaftlichen Unternehmungen der Gemeinde (Wohnhausvermietung), welche mindestens zur Hälfte kostendeckend geführt werden, zugerechnet und werden gesondert dargestellt. Diese Marktbestimmtheit bewirkt unter anderem, dass sie in der Volkswirtschaftlichen Gesamtrechnung nicht dem öffentlichen Sektor zugerechnet werden und in der Berechnung des Maastricht-Defizits nur mit dem haushaltsmäßigen Überschuss oder Abgang Eingang finden bzw. ihr Schuldenstand bei der Berechnung des öffentlichen Schuldenstandes zur Gänze außer Betracht bleibt.

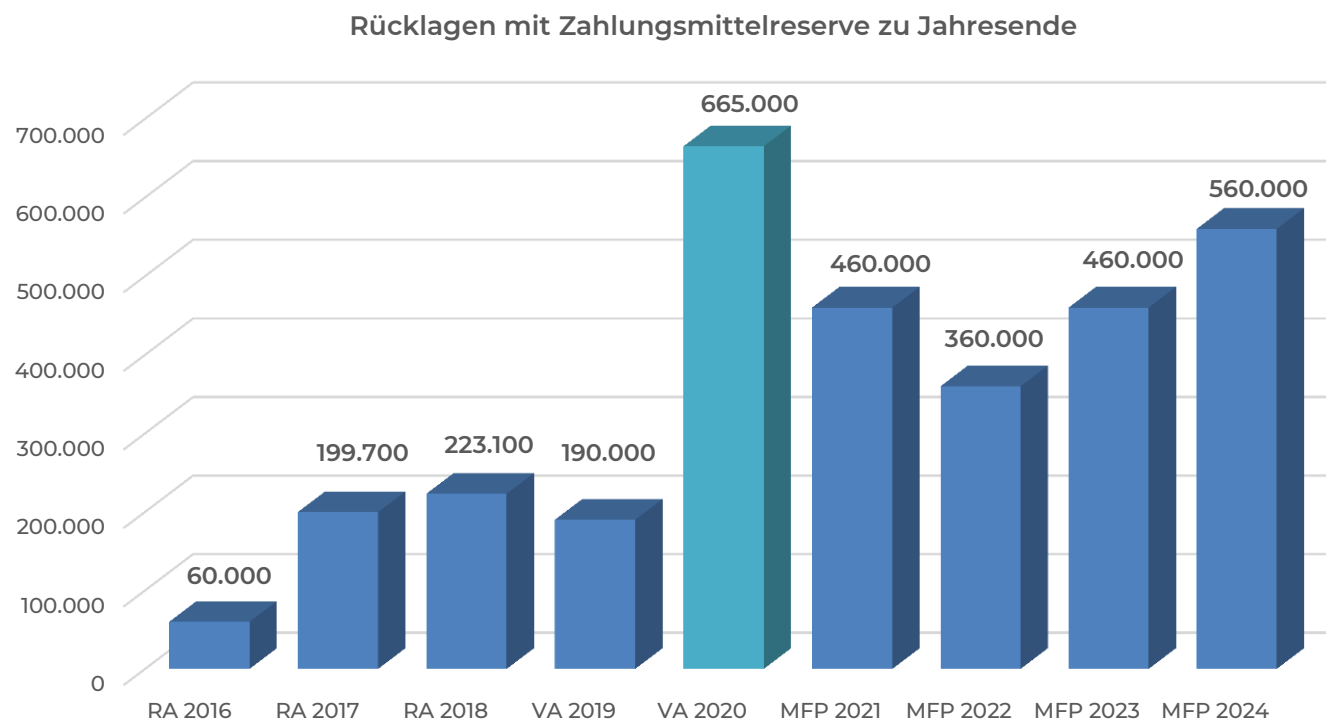
Die restlichen Schulden ohne A 85-89 betreffen zum Beispiel Kindergarten, Volksschule, Grundbesitz oder Straßenbau, da diese Bereiche nicht kostendeckend geführt werden.



Die leichte Erhöhung des Schuldenstandes im Rechnungsabschluss 2018 ist auf diverse Erweiterungen der Abwasserbeseitigungsanlage (betreffend Bauabschnitte 07, 09, 10 und 100 - Kanalkataster) zurückzuführen, die zum Großteil durch Darlehen finanziert wurden. Trotz umfangreicher Projekte im Zeitraum des mittelfristigen Finanzplanes sind derzeit keine neuen Darlehensaufnahmen vorgesehen, sodass der Schuldenstand beständig reduziert werden kann.

Entwicklung der Rücklagen mit und ohne Zahlungsmittelreserve

Die Entwicklung der Rücklagen zeigt an, inwieweit Rücklagen vorhanden sind und ob Rücklagen aufgebaut bzw. aufgebraucht werden.

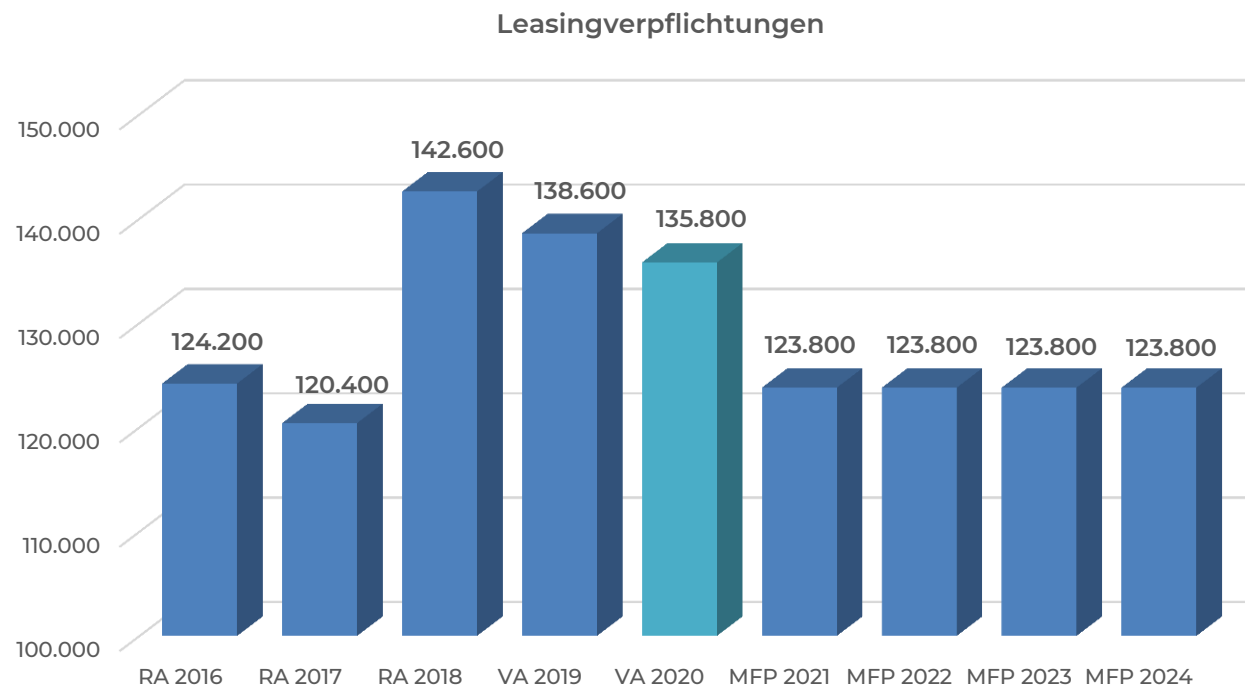


Derzeit werden ausschließlich Rücklagen mit Zahlungsmittelreserven (tatsächlich veranlagte Gelder auf Sparkonten) gebildet. Diese sind jeweils für einen bestimmten Bereich zweckgebunden – Feuerwehrfahrzeuge, Feuerwehrhäuser, Unterricht-Erziehung-Sport-Wissenschaft, Klimaschutz und Energieeffizienz, Straßenbau, Spielplätze-öffentliche Beleuchtung-Friedhöfe, Grundvermögen, Wasserversorgung, Abfallwirtschaft, Wohnhäuser, Abfertigungen und Jubiläen.

Entwicklung der Leasingverpflichtungen

Bei den Leasingverpflichtungen handelt es sich nicht um Finanzschulden (z.B. Darlehen), sondern um Verwaltungsschulden. Unabhängig davon stellen Leasingverbindlichkeiten Leistungsverpflichtungen für die Gemeinden dar und sind daher bei einer allfälligen Finanzlagenberechnung entsprechend zu berücksichtigen.

Die Leasingverpflichtungen sind mit Beginn des Jahres 2020 in einer eigenen Anlage gemäß VRV 2015 festzuhalten.



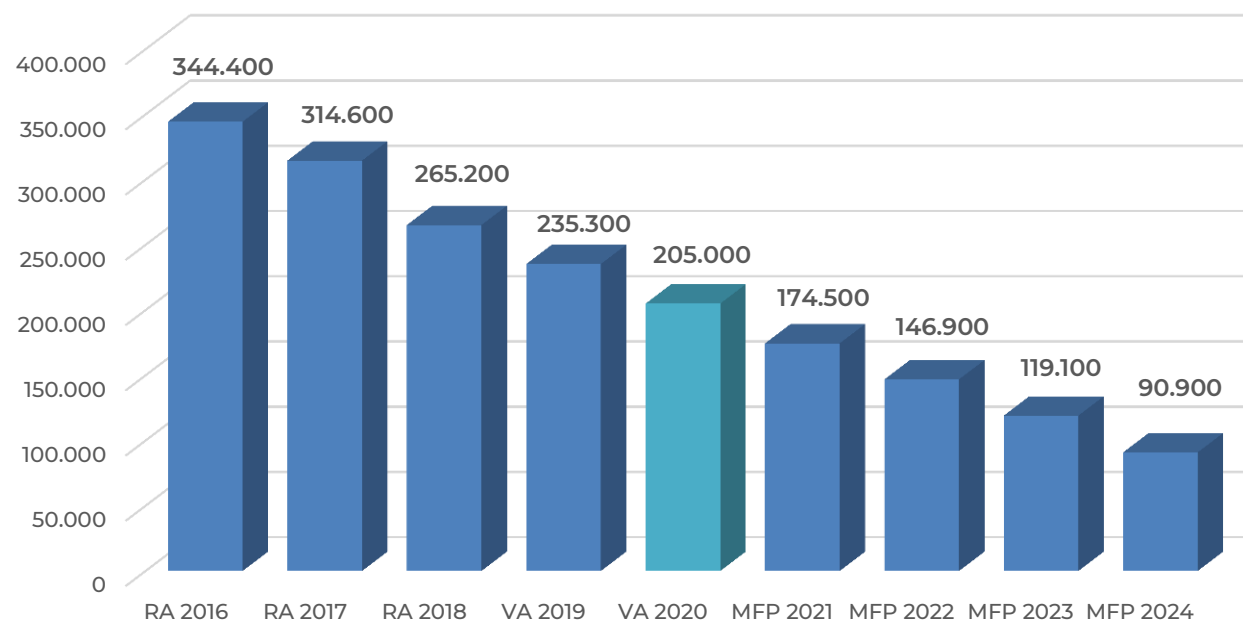
Die Erhöhung der Leasingverpflichtungen ab dem Jahr 2018 sind auf Anschaffungen im Bereich des Fuhrparks zurückzuführen, da nunmehr der Winterdienst für sämtliche Katastralgemeinden durch die Mitarbeiter der Gemeinde Wienerwald durchgeführt wird und sich derzeit drei Kommunaltraktoren im Einsatz befinden.

Weitere Leasingverpflichtungen betreffen Immobilien- bzw. Grundstücksleasing Volksschule Sittendorf und ein Kfz des Bauhofes.

Entwicklung der Haftungen

Eine Gemeinde darf Bürgschaften und sonstige Haftungen nur übernehmen, wenn hierfür ein besonderes Interesse der Gemeinde gegeben ist, der Schuldner nachweist, dass eine ordnungsgemäße Verzinsung und Tilgung gesichert ist, die Haftungen befristet sind, der Betrag, für den haftet wird, ziffernmäßig bestimmt ist und die Gemeinde den daraus folgenden Zahlungsverpflichtungen nachkommen kann (vgl. § 78 Abs. 1 NÖ Gemeindeordnung 1973).

Haftungsstand zu Jahresende



Die Gemeinde hat ausschließlich Haftungen beim Abwasserverband „Oberer Mödlingbach“ (Gaaden-Hinterbrühl-Wienerwald). Laut derzeit gültiger Satzung beträgt der Verbandsanteil der Gemeinde Wienerwald 52,08 %. Bei einem Schuldenstand zum Jahresende 2019 gemäß Voranschlag des Abwasserverbands in der Höhe von EUR 451.800 beträgt der haftungsrelevante Anteil EUR 235.300. Im Zeitraum des mittelfristigen Finanzplanes ist keine weitere Darlehensaufnahme vorgesehen.

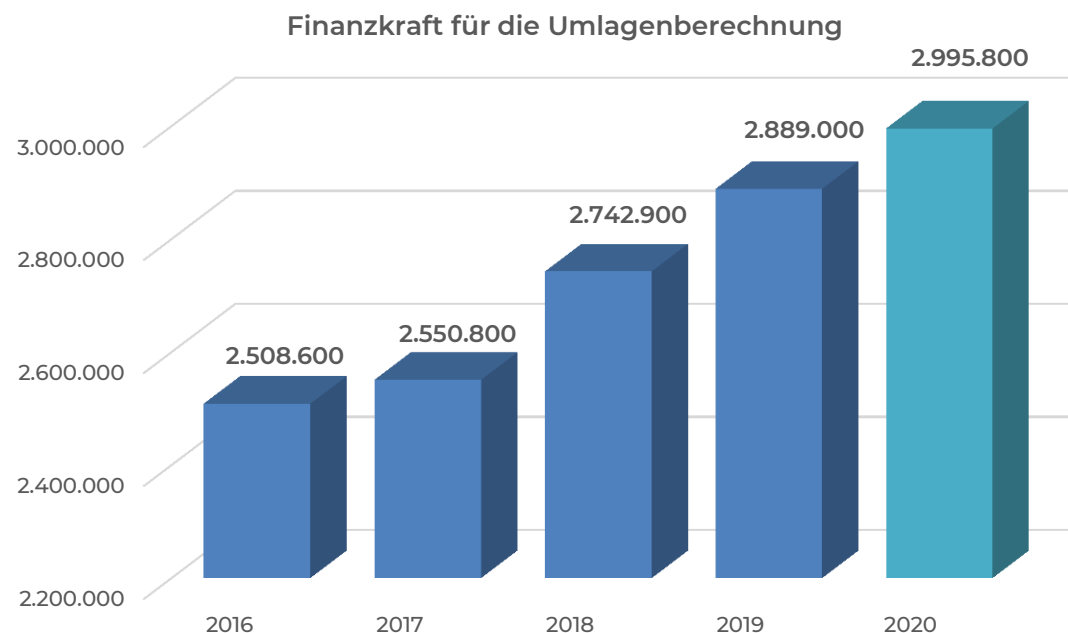
Entwicklung der Finanzkraft für die Umlagenberechnung

Die Finanzkraft einer Gemeinde wird aus den

- Erträgen der ausschließlichen Gemeindeabgaben ohne die Gebühren für die Benützung von Gemeindeeinrichtungen und -anlagen und ohne die Interessentenbeiträge von Grundstückseigentümern und Anrainern und
- Ertragsanteilen an den gemeinschaftlichen Bundesabgaben ohne Spielbankenabgabe

ermittelt.

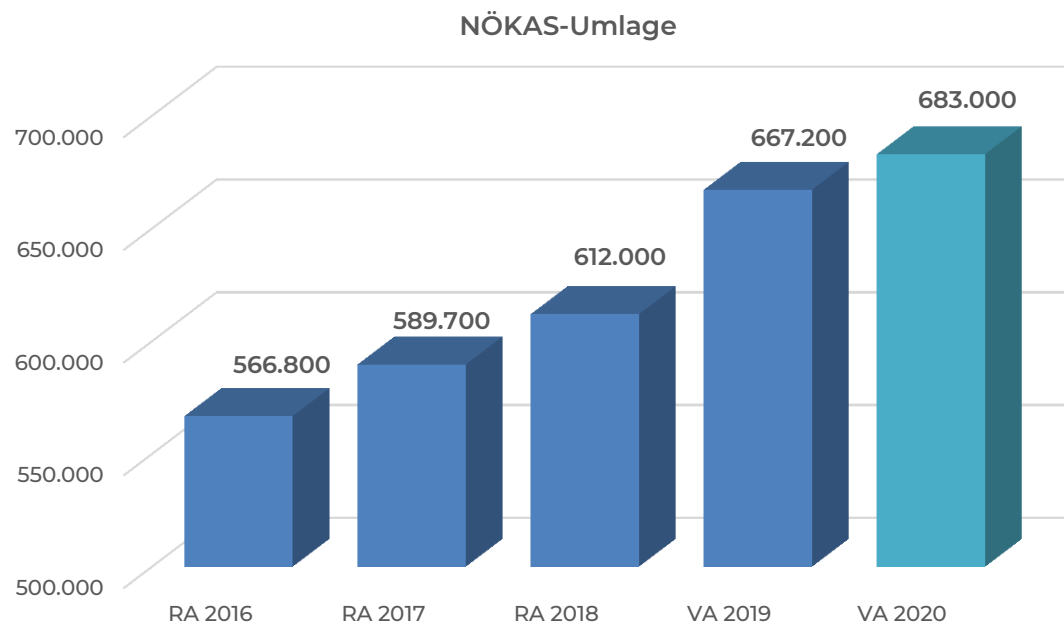
Basis für die Ermittlung der Finanzkraft sind die tatsächlichen Beträge aufgrund der Rechnungsabschlüsse.



Die Darstellung der Entwicklung der Finanzkraft für die Umlagenberechnung hat insbesondere auf die Beitragsleistung der Gemeinden zum NÖ Krankenanstaltensprengel (NÖKAS) und zur Sozialumlage Auswirkungen. Eine Erhöhung oder Reduktion/Verminderung der Finanzkraft wirkt sich unmittelbar auf die Beitragsleistung aus.

Entwicklung der NÖKAS-Umlage

Das Landesgebiet ist Beitragsbezirk und Krankenanstaltensprengel für alle öffentlichen Krankenanstalten in Niederösterreich. Beitragsbezirk und Krankenanstaltensprengel sind ein Gemeindeverband. Dem Gemeindeverband gehören alle Gemeinden Niederösterreichs an. Der Gemeindeverband ist juristische Person, er hat seinen Sitz am Sitz der Landesregierung und trägt die Bezeichnung "NÖ Krankenanstaltensprengel" (§ 61 Abs. 1 NÖ Krankenanstaltengesetz - NÖ KAG).

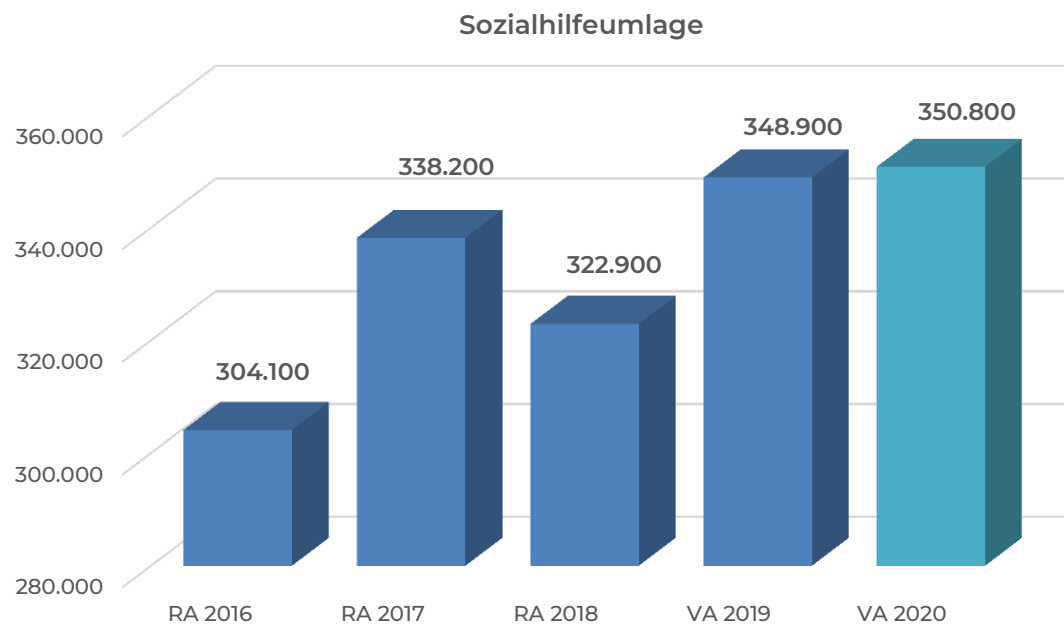


Die Gemeinden haben an den NÖ Krankenanstaltensprengel monatliche Beiträge zu leisten. Berechnungsgrundlage bilden dabei die Volkszahl und die Finanzkraft der Gemeinden. Steigerungen bei der Volkszahl und bei der Finanzkraft führen daher zu höheren Beitragsleistungen bei den Gemeinden.

Diese monatlichen Beiträge werden von den der Gemeinde gebührenden monatlichen Vorschüsse auf die Ertragsanteile an den gemeinschaftlichen Bundesabgaben einbehalten.

Entwicklung der Sozialhilfeumlage

Die Gemeinden haben jährlich einen Beitrag zu den vom Land zu tragenden Kosten der Sozialhilfe, die nicht durch Kostenbeitrags- und Ersatzleistungen oder durch sonstige für Zwecke der Sozialhilfe bestimmte Zuschüsse gedeckt sind, in der Höhe von 50 % an das Land zu entrichten (§ 44 NÖ Sozialhilfe-Ausführungsgesetz – NÖ SAG).



Die Leistungen für die Sozialhilfe-Umlage werden von der Landesregierung auf die einzelnen Gemeinden nach ihrer Finanzkraft (Finanzkraft für die Umlagenberechnung) aufgeteilt.

Diese monatlichen Beiträge werden von den der Gemeinde gebührenden monatlichen Vorschüsse auf die Ertragsanteile an den gemeinschaftlichen Bundesabgaben einbehalten.

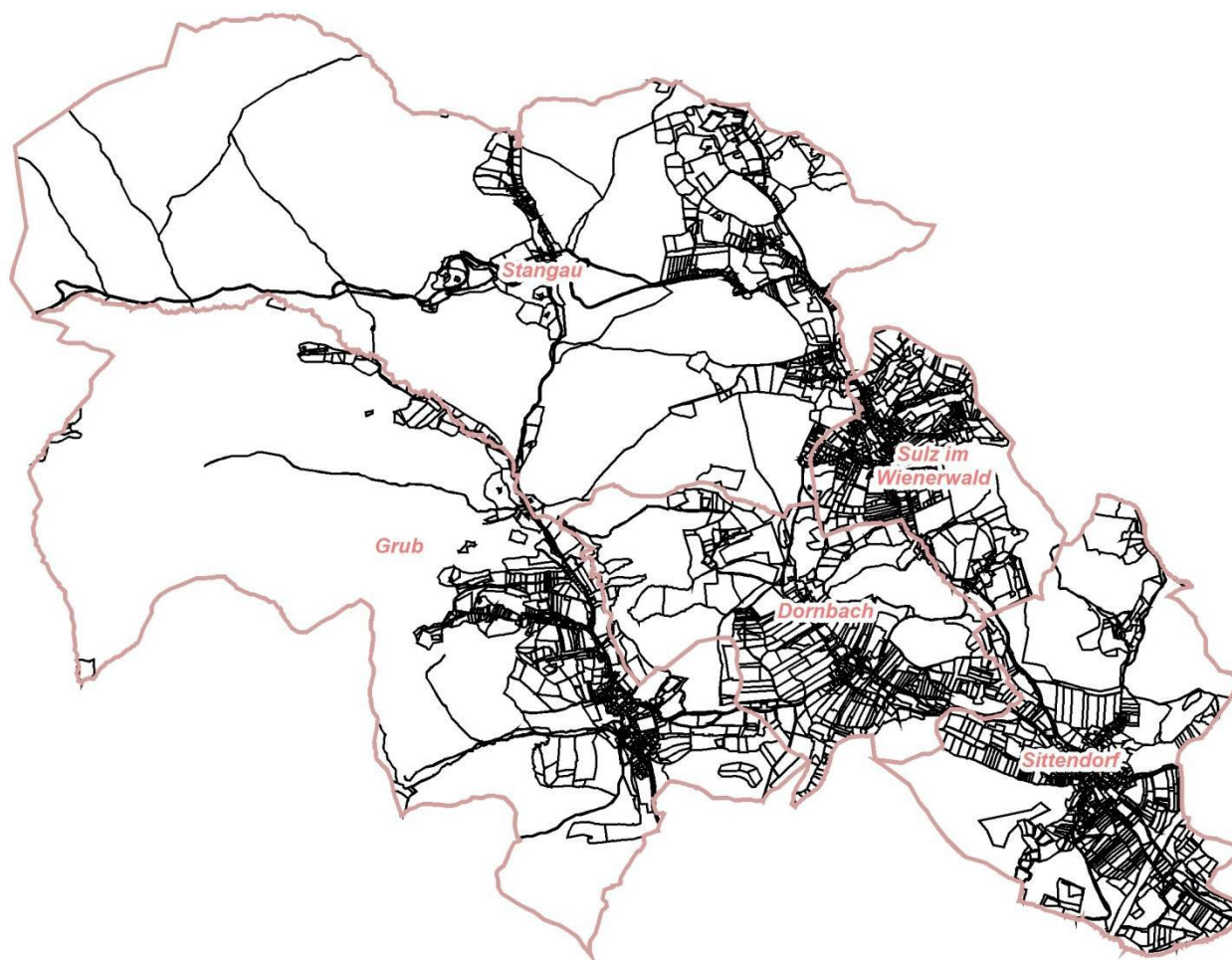
ALLGEMEINE INFORMATIONEN

Gemeinde Wienerwald

Verwaltungsbezirk Mödling

Land Niederösterreich

Adresse	Kirchenplatz 62 2392 Sulz im Wienerwald
E-Mail	verwaltung@gemeinde-wienerwald.at
Homepage	www.gemeinde-wienerwald.at
Telefon	02238 / 8106
Telefax	02238 / 8106 DW 20
Parteienverkehr	Mo., Di., Do. und Fr. 8 – 12 Uhr und Di. 16 – 20 Uhr
Gemeindenummer	31726
Einwohnerzahl FAG	2.836
Flächenausmaß	48,17 km ²
Seehöhe Gemeindeamt	431 m



Lageplan

Gemeinde Wienerwald

2392 Wienerwald, Kirchenplatz 62

Tel: 02238/8106-0

e-Mail: verwaltung@gemeinde-wienerwald.at



Plotdatum: 01.12.2019
Maßstab (im Original): 1:55 000



Haushaltsabschluss

HAUSHALTSBESCHLUSS zum Voranschlag 2020

gemäß § 73 NÖ Gemeindeordnung 1973 (NÖ GO)

1. Voranschlag

Als Grundlage der Gebarung des Gemeindehaushaltes im Rechnungsjahr 2020 werden die im angeschlossenen Ergebnisvoranschlag vorgesehenen Aufwendungen und Erträge sowie die im angeschlossenen Finanzierungsvoranschlag vorgesehenen Bruttoeinzahlungen und Bruttoauszahlungen festgesetzt.

2. Mittelfristiger Finanzplan

Der Gemeinderat hat einen mittelfristigen Finanzplan für einen Zeitraum von fünf Haushaltsjahren zu erstellen. Bei der Beschlussfassung über den Voranschlag hat sich die Gemeinde an den Vorgaben des mittelfristigen Finanzplanes zu orientieren. Das erste Haushaltsjahr des mittelfristigen Finanzplanes fällt mit dem ersten Haushaltsjahr zusammen, für das jeweils der Voranschlag erstellt wird. Der mittelfristige Finanzplan ist Bestandteil des angeschlossenen Voranschlages.

3. Dienstpostenplan

Die Besetzung von Dienstposten der Gemeinde, ihrer Anstalten und Betriebe darf ebenso wie die Besoldung der Bediensteten nur nach dem beigeschlossenen Dienstpostenplan erfolgen.

4. Kassenkredit

Zur rechtzeitigen Leistung von Mittelverwendungen kann die Gemeinde Kassenkredite (darunter sind auch Kassenstärker im Sinne der VRV 2015 zu verstehen) aufnehmen. Diese sind aus laufenden finanzwirksamen Erträgen zurückzuzahlen und dürfen 10 % der Summe der Erträge des Ergebnisvoranschlages nicht übersteigen. Kassenkredite (Kontoüberziehungen) sind am Rechnungsabschlussstichtag als kurzfristige Finanzschulden im Schuldennachweis des Rechnungsabschlusses auszuweisen.

Erträge des Ergebnishaushaltes 2020 EUR 6.290.900

Höhe des Kassenkredits 2020 EUR 629.090

Steuern und Abgaben

STEUERN UND ABGABEN

folgende Steuern, Abgaben und Gebühren werden von der Gemeinde Wienerwald eingehoben

Gemeindesteuern und Abgaben

Grundsteuer A v. land- u. forstw. Betrieben	500	v. H. d. Bemessungsgrundlage	
Grundsteuer B v. Grundstücken	500	v. H. d. Bemessungsgrundlage	
Kommunalsteuer	3	v. H. d. Bemessungsgrundlage	
Hundeabgabe	a)	Nutzhunde	EUR 6,54
	b)	Hunde mit Gefährdungspotential	EUR 80,00
	c)	alle übrigen Hunde	EUR 40,00
Gebrauchsabgabe			Verordnung vom 13.12.2016
Aufschließungsabgabe			Verordnung vom 19.12.2018 – Einheitssatz EUR 750,00
Verwaltungsabgaben			

Gemeinschaftliche Abgaben - Land Niederösterreich

Seuchenvorsorgeabgabe		gemäß NÖ Seuchenvorsorgeabgabegesetz
Nächtigungstaxe pro Nächtigung		EUR 1,60
Interessentenbeitrag A	2,3	v. T. d. Bemessungsgrundlage
Interessentenbeitrag B	1,9	v. T. d. Bemessungsgrundlage
Interessentenbeitrag C	1,5	v. T. d. Bemessungsgrundlage
Interessentenbeitrag D	1,1	v. T. d. Bemessungsgrundlage

Gemeindegebühren für die Benützung von Gemeindeeinrichtungen

Kanalgebühren	Verordnung vom 19.12.2018
Wasserversorgungsabgaben und Wassergebühren	Verordnung vom 10.09.2018
Friedhofsgebühren	Verordnung vom 02.04.2019
Abfallwirtschaftsgebühr- und Abgabe	Verordnung vom 02.04.2019

Privatrechtliche Entgelte

Kindergartenbeiträge	Richtlinie vom 01.01.2017
Gemeindezeitung Inserate bzw. Druckkostenbeitrag	Preisliste vom 26.01.2017
Benützungsentgelte Turnsaal VS Sittendorf	
Benützungsentgelte Veranstaltungssaal Gemeindeamt	

Sonstige Abgaben, Gebühren und Entgelte

Bundesgebühren	
Kommissionsgebühren	
Entgelt Grünschnittkarte	
Anlieferung Altstoffe größer Haushaltsmengen	
Standgebühren Bauernmarkt	

Berechnung des Haushaltspotentials MFP

MVAG	VA 2020			MFP 2021			MFP 2022			MFP 2023			MFP 2024		
	Mittel- aufbringung	Mittel- verwendung	Saldo	Mittel- aufbringung	Mittel- verwendung	Saldo	Mittel- aufbringung	Mittel- verwendung	Saldo	Mittel- aufbringung	Mittel- verwendung	Saldo	Mittel- aufbringung	Mittel- verwendung	Saldo
211 Erträge aus der operativen Verwaltungstätigkeit	5.328.000			5.549.300			5.502.600			5.124.700			5.328.000		
212 Erträge aus Transfers	962.600			750.200			646.200			412.100			315.000		
213 Finanzerträge	300			300			300			300			300		
Summe Erträge (SU 21)	6.290.900			6.299.800			6.149.100			5.537.100			5.643.300		
2117 Nicht finanzierungswirksame operative Erträge	- 114.300			- 70.000			- 70.000			- 5.700			- 4.500		
2127 Nicht finanzierungswirksamer Transferertrag	- 114.000			- 102.500			- 102.500			- 102.500			- 102.500		
2136 Sonstige nicht finanzierungswirksame Finanzerträge															
Nicht finanzwirksame Erträge	- 228.300			- 172.500			- 172.500			- 108.200			- 107.000		
Finanzwirksame Erträge	6.062.600			6.127.300			5.976.600			5.428.900			5.536.300		
221 Personalaufwand		958.200			992.200			1.031.000			1.071.000			1.118.600	
222 Sachaufwand (ohne Transferaufwand)		2.842.900			2.816.200			2.780.200			2.395.000			2.388.200	
223 Transferaufwand (laufende Transfers und Kapitaltransfers)		1.752.700			1.831.300			1.751.700			1.771.500			1.820.100	
224 Finanzaufwand		74.900			66.600			58.300			49.300			40.700	
Summe Aufwendungen (SU 22)		5.628.700			5.706.300			5.621.200			5.286.800			5.367.600	
2214 Nicht finanzierungswirksamer Personalaufwand		- 2.800			- 3.400			- 3.000			- 2.200			- 1.900	
2226 Nicht finanzierungswirksamer Sachaufwand		- 741.700			- 658.600			- 657.600			- 639.500			- 619.700	
2237 Nicht finanzierungswirksamer Transferaufwand															
2245 Nicht finanzierungswirksamer Finanzaufwand															
Nicht finanzwirksame Aufwendungen		- 744.500			- 662.000			- 660.600			- 641.700			- 621.600	
Finanzwirksame Aufwendungen		4.884.200			5.044.300			4.960.600			4.645.100			4.746.000	
Finanzwirksames Ergebnis	6.062.600	4.884.200	1.178.400	6.127.300	5.044.300	1.083.000	5.976.600	4.960.600	1.016.000	5.428.900	4.645.100	783.800	5.536.300	4.746.000	790.300
332 Einzahlungen aus der Rückzahlung von Darlehen sowie gewährten Vorschüssen (ohne 3325 mit Projektcode - Anzahlungen)	1.200			500			-			-			-		
1141 Vorräte (+ Veränderung)															
1142 Gegebene Anzahlungen auf Vorräte (+ Veränderung)															
<small>wiederkehrende Einzahlungen der Kontengruppe 00-06, die keinem Projekt zugeordnet sind</small>															
2301 Entnahmen von Haushaltsrücklagen (Kontengruppe 893)															
Jährliche wiederkehrende Einzahlungen	1.200			500			-			-			-		
36 Auszahlungen aus der Finanzierungstätigkeit		431.500			410.900			385.600			394.500			403.500	
2401 Zuweisung an Haushaltsrücklagen (Kontengruppe 793)															
342 Auszahlungen von gewährten Darlehen sowie gewährten Vorschüssen (ohne 3425 mit Projektcode - Anzahlungen)															
1141 Vorräte (- Veränderung)															
1142 Gegebene Anzahlungen auf Vorräte (- Veränderung)															
<small>wiederkehrende Klein-Investitionen der Kontengruppe 00-06, die keinem Projekt zugeordnet sind</small>		83.000													
Jährliche wiederkehrende Auszahlungen		514.500			410.900			385.600			394.500			403.500	
Kontengruppe 871, KT der Ergebnisrechnung, mit Projektcode (BZ)	- 288.600			- 255.000			- 205.000			- 5.000			- 5.000		
Summe Kapitaltransfers der Ergebnisrechnung	- 288.600			- 255.000			- 205.000			- 5.000			- 5.000		
Summe Kapitaltransfers der Ergebnisrechnung	5.775.200	5.398.700	376.500	5.872.800	5.455.200	417.600	5.771.600	5.346.200	425.400	5.423.900	5.039.600	384.300	5.531.300	5.149.500	381.800
Jährliches Haushaltspotential	376.500			417.600			425.400			384.300			381.800		
kumuliertes Haushaltspotential zum Vorjahr				967.900			1.590.500			2.115.900			2.400.200		
Verfügbares Haushaltspotential	376.500			1.385.500			2.015.900			2.500.200			2.782.000		
2401 Zuweisung an Haushaltsrücklagen (Kontengruppe 794)		100.000			100.000			100.000			100.000			100.000	
2401 Zuweisung an Haushaltsrücklagen (Kontengruppe 795)															
Jährliche Aufwändungen für Rücklagen		100.000			100.000			100.000			100.000			100.000	
2301 Entnahmen von Haushaltsrücklagen (Kontengruppe 894)	691.400			305.000			200.000			-			-		
2301 Entnahmen von Haushaltsrücklagen (Kontengruppe 895)															
Jährliche RL-Erträge f. Investitionen (finanzw.)	691.400			305.000			200.000			-			-		
Endbestand kumuliertes Haushaltspotential	1.067.900	100.000	967.900	1.690.500	100.000	1.590.500	2.215.900	100.000	2.115.900	2.500.200	100.000	2.400.200	2.782.000	100.000	2.682.000

Ergebnishaushalt Gesamt 1. Ebene (Anlage 1a)
- interne Vergütungen enthalten

MVAG	Mittelverwendungs- und -aufbringungsgruppen (1. Ebene)	VA 2020	VA 2019	RA 2018
211	Erträge aus der operativen Verwaltungstätigkeit	5.328.000,00		
212	Erträge aus Transfers	962.600,00		
213	Finanzerträge	300,00		
21	Summe Erträge	6.290.900,00		
221	Personalaufwand	958.200,00		
222	Sachaufwand (ohne Transferaufwand)	2.842.900,00		
223	Transferaufwand (laufende Transfers und Kapitaltransfers)	1.752.700,00		
224	Finanzaufwand	74.900,00		
22	Summe Aufwendungen	5.628.700,00		
SA0	Saldo (0) Nettoergebnis (21 - 22)	662.200,00		
230	Entnahmen von Haushaltsrücklagen	691.400,00		
240	Zuweisung an Haushaltsrücklagen	100.000,00		
23	Summe Haushaltsrücklagen	591.400,00		
SA00	Nettoergebnis nach Zuweisung und Entnahmen von Haushaltsrücklagen (Saldo 0 +/- SU23)	1.253.600,00		

Ergebnishaushalt Gesamt 1. und 2. Ebene (Anlage 1a)
- interne Vergütungen enthalten

MVAG	Mittelverwendungs- und aufbringungsgruppen (1. und 2. Ebene)	VA 2020	VA 2019	RA 2018
211	Erträge aus der operativen Verwaltungstätigkeit	5.328.000,00		
2111	Erträge aus eigenen Abgaben	797.500,00		
2112	Erträge aus Ertragsanteilen	2.469.000,00		
2113	Erträge aus Gebühren	1.346.000,00		
2114	Erträge aus Leistungen	244.700,00		
2115	Erträge aus Besitz und wirtschaftlicher Tätigkeit	76.300,00		
2116	Erträge aus Veräußerung und sonstige Erträge	280.200,00		
2117	Nicht finanzierungswirksame operative Erträge	114.300,00		
212	Erträge aus Transfers	962.600,00		
2121	Transferertrag von Trägern des öffentlichen Rechts	783.500,00		
2122	Transferertrag von Beteiligungen	30.000,00		
2123	Transferertrag von Unternehmen (mit Finanzunternehmen)	24.100,00		
2124	Transferertrag von Haushalten und Organisationen ohne Erwerbscharakter	11.000,00		
2125	Transferertrag vom Ausland			
2126	Investitions- und Tilgungszuschüsse zwischen Unternehmungen und Betrieben der Gebietskörperschaft und der Gebietskörperschaft			
2127	Nicht finanzierungswirksamer Transferertrag	114.000,00		
213	Finanzerträge	300,00		
2131	Erträge aus Zinsen	300,00		
2132	Erträge aus Zinsen aus derivativen Finanzinstrumenten ohne Grundgeschäft			
2133	Erträge aus Gewinnentnahmen von marktbestimmten Betrieben			
2134	Sonstige Finanzerträge			
2135	Erträge aus Dividenden/Gewinnausschüttungen			
2136	Sonstige nicht finanzierungswirksame Finanzerträge			
21	Summe Erträge	6.290.900,00		
221	Personalaufwand	958.200,00		
2211	Personalaufwand (Bezüge, Nebengeb., Mehrleistungen)	753.000,00		
2212	Gesetzlicher und freiwilliger Sozialaufwand	202.400,00		
2213	Sonstiger Personalaufwand			
2214	Nicht finanzierungswirksamer Personalaufwand	2.800,00		
222	Sachaufwand (ohne Transferaufwand)	2.842.900,00		
2221	Gebrauchs- und Verbrauchsgüter, Handelswaren	217.700,00		
2222	Verwaltungs- und Betriebsaufwand	268.600,00		
2223	Leasing- und Mietaufwand	240.000,00		
2224	Instandhaltung	364.400,00		
2225	Sonstiger Sachaufwand	1.010.500,00		

MVAG	Mittelverwendungs- und aufbringungsgruppen (1. und 2. Ebene)	VA 2020	VA 2019	RA 2018
2226	Nicht finanzierungswirksamer Sachaufwand	741.700,00		
223	Transferaufwand (laufende Transfers und Kapitaltransfers)	1.752.700,00		
2231	Transferaufwand an Träger des öffentlichen Rechts	1.383.600,00		
2232	Transferaufwand an Beteiligungen			
2233	Transferaufwand an Unternehmen (mit Finanzunternehmen)	292.900,00		
2234	Transferaufwand an Haushalte und Organisationen ohne Erwerbscharakter	76.200,00		
2235	Transferaufwand an das Ausland			
2236	Investitions- und Tilgungszuschüsse zwischen Unternehmungen und Betrieben der Gebietskörperschaft und der Gebietskörperschaft			
2237	Nicht finanzierungswirksamer Transferaufwand			
224	Finanzaufwand	74.900,00		
2241	Zinsen aus Finanzschulden, Finanzierungsleasing, Forderungskauf und derivativen Finanzinstrumenten mit Grundgeschäft	72.600,00		
2242	Zinsen und sonstige Aufwendungen aus derivativen Finanzinstrumenten ohne Grundgeschäft			
2243	Gewinnentnahmen von Unternehmungen und marktbestimmten Betrieben der Gebietskörperschaft (innerhalb der Gebietskörperschaft)			
2244	Sonstiger Finanzaufwand	2.300,00		
2245	Nicht finanzierungswirksamer Finanzaufwand			
22	Summe Aufwendungen	5.628.700,00		
SA0	Saldo (0) Nettoergebnis (21 - 22)	662.200,00		
230	Entnahmen von Haushaltsrücklagen	691.400,00		
2301	Entnahmen von Haushaltsrücklagen	691.400,00		
240	Zuweisung an Haushaltsrücklagen	100.000,00		
2401	Zuweisung an Haushaltsrücklagen	100.000,00		
23	Summe Haushaltsrücklagen	591.400,00		
SA00	Nettoergebnis nach Zuweisung und Entnahmen von Haushaltsrücklagen (Saldo 0 +/- SU23)	1.253.600,00		

MFP - Ergebnishaushalt Gesamt 1. und 2. Ebene
- interne Vergütungen enthalten

MVAG	Mittelverwendungs- und aufbringungsgruppen (1. und 2. Ebene)	VA 2020	Plan 2021	Plan 2022	Plan 2023	Plan 2024
211	Erträge aus der operativen Verwaltungstätigkeit	5.328.000,00	5.549.300,00	5.502.600,00	5.124.700,00	5.157.100,00
2111	Erträge aus eigenen Abgaben	797.500,00	749.500,00	651.100,00	652.700,00	654.300,00
2112	Erträge aus Ertragsanteilen	2.469.000,00	2.506.000,00	2.543.600,00	2.581.800,00	2.620.500,00
2113	Erträge aus Gebühren	1.346.000,00	1.363.600,00	1.396.000,00	1.421.100,00	1.412.600,00
2114	Erträge aus Leistungen	244.700,00	246.700,00	248.300,00	249.700,00	251.400,00
2115	Erträge aus Besitz und wirtschaftlicher Tätigkeit	76.300,00	76.300,00	76.300,00	76.300,00	76.300,00
2116	Erträge aus Veräußerung und sonstige Erträge	280.200,00	537.200,00	517.300,00	137.400,00	137.500,00
2117	Nicht finanzierungswirksame operative Erträge	114.300,00	70.000,00	70.000,00	5.700,00	4.500,00
212	Erträge aus Transfers	962.600,00	750.200,00	646.200,00	412.100,00	315.000,00
2121	Transferertrag von Trägern des öffentlichen Rechts	783.500,00	592.600,00	488.600,00	254.500,00	157.400,00
2122	Transferertrag von Beteiligungen	30.000,00	30.000,00	30.000,00	30.000,00	30.000,00
2123	Transferertrag von Unternehmen (mit Finanzunternehmen)	24.100,00	24.100,00	24.100,00	24.100,00	24.100,00
2124	Transferertrag von Haushalten und Organisationen ohne Erwerbscharakter	11.000,00	1.000,00	1.000,00	1.000,00	1.000,00
2125	Transferertrag vom Ausland					
2126	Investitions- und Tilgungszuschüsse zwischen Unternehmungen und Betrieben der Gebietskörperschaft und der Gebietskörperschaft					
2127	Nicht finanzierungswirksamer Transferertrag	114.000,00	102.500,00	102.500,00	102.500,00	102.500,00
213	Finanzerträge	300,00	300,00	300,00	300,00	300,00
2131	Erträge aus Zinsen	300,00	300,00	300,00	300,00	300,00
2132	Erträge aus Zinsen aus derivativen Finanzinstrumenten ohne Grundgeschäft					
2133	Erträge aus Gewinnentnahmen von marktbestimmten Betrieben					
2134	Sonstige Finanzerträge					
2135	Erträge aus Dividenden/Gewinnausschüttungen					
2136	Sonstige nicht finanzierungswirksame Finanzerträge					
21	Summe Erträge	6.290.900,00	6.299.800,00	6.149.100,00	5.537.100,00	5.472.400,00
221	Personalaufwand	958.200,00	992.200,00	1.031.000,00	1.071.000,00	1.118.600,00
2211	Personalaufwand (Bezüge, Nebengeb., Mehrleistungen)	753.000,00	783.200,00	814.300,00	846.700,00	880.900,00
2212	Gesetzlicher und freiwilliger Sozialaufwand	202.400,00	205.600,00	213.700,00	222.100,00	235.800,00
2213	Sonstiger Personalaufwand					
2214	Nicht finanzierungswirksamer Personalaufwand	2.800,00	3.400,00	3.000,00	2.200,00	1.900,00
222	Sachaufwand (ohne Transferaufwand)	2.842.900,00	2.816.200,00	2.780.200,00	2.395.000,00	2.388.200,00
2221	Gebrauchs- und Verbrauchsgüter, Handelswaren	217.700,00	219.700,00	221.700,00	223.700,00	225.700,00
2222	Verwaltungs- und Betriebsaufwand	268.600,00	283.400,00	282.500,00	284.300,00	286.200,00

MVAG	Mittelverwendungs- und aufbringungsgruppen (1. und 2. Ebene)	VA 2020	Plan 2021	Plan 2022	Plan 2023	Plan 2024
2223	Leasing- und Mietaufwand	240.000,00	228.000,00	228.000,00	228.000,00	228.000,00
2224	Instandhaltung	364.400,00	188.400,00	173.400,00	173.400,00	173.400,00
2225	Sonstiger Sachaufwand	1.010.500,00	1.238.100,00	1.217.000,00	846.100,00	855.200,00
2226	Nicht finanzierungswirksamer Sachaufwand	741.700,00	658.600,00	657.600,00	639.500,00	619.700,00
223	Transferaufwand (laufende Transfers und Kapitaltransfers)	1.752.700,00	1.831.300,00	1.751.700,00	1.771.500,00	1.820.100,00
2231	Transferaufwand an Träger des öffentlichen Rechts	1.383.600,00	1.412.000,00	1.454.600,00	1.471.600,00	1.517.400,00
2232	Transferaufwand an Beteiligungen					
2233	Transferaufwand an Unternehmen (mit Finanzunternehmen)	292.900,00	284.000,00	217.700,00	218.900,00	220.000,00
2234	Transferaufwand an Haushalte und Organisationen ohne Erwerbscharakter	76.200,00	135.300,00	79.400,00	81.000,00	82.700,00
2235	Transferaufwand an das Ausland					
2236	Investitions- und Tilgungszuschüsse zwischen Unternehmungen und Betrieben der Gebietskörperschaft und der Gebietskörperschaft					
2237	Nicht finanzierungswirksamer Transferaufwand					
224	Finanzaufwand	74.900,00	66.600,00	58.300,00	49.300,00	40.700,00
2241	Zinsen aus Finanzschulden, Finanzierungsleasing, Forderungskauf und derivativen Finanzinstrumenten mit Grundgeschäft	72.600,00	64.300,00	56.000,00	47.000,00	38.400,00
2242	Zinsen und sonstige Aufwendungen aus derivativen Finanzinstrumenten ohne Grundgeschäft					
2243	Gewinnentnahmen von Unternehmungen und marktbestimmten Betrieben der Gebietskörperschaft (innerhalb der Gebietskörperschaft)					
2244	Sonstiger Finanzaufwand	2.300,00	2.300,00	2.300,00	2.300,00	2.300,00
2245	Nicht finanzierungswirksamer Finanzaufwand					
22	Summe Aufwendungen	5.628.700,00	5.706.300,00	5.621.200,00	5.286.800,00	5.367.600,00
SA0	Saldo (0) Nettoergebnis (21 - 22)	662.200,00	593.500,00	527.900,00	250.300,00	104.800,00
230	Entnahmen von Haushaltsrücklagen	691.400,00	305.000,00	200.000,00	0,00	0,00
2301	Entnahmen von Haushaltsrücklagen	691.400,00	305.000,00	200.000,00		
240	Zuweisung an Haushaltsrücklagen	100.000,00	100.000,00	100.000,00	100.000,00	100.000,00
2401	Zuweisung an Haushaltsrücklagen	100.000,00	100.000,00	100.000,00	100.000,00	100.000,00
23	Summe Haushaltsrücklagen	591.400,00	205.000,00	100.000,00	-100.000,00	-100.000,00
SA00	Nettoergebnis nach Zuweisung und Entnahmen von Haushaltsrücklagen (Saldo 0 +/- SU23)	1.253.600,00	798.500,00	627.900,00	150.300,00	4.800,00

Ergebnishaushalt Bereichsbudget 1. und 2. Ebene (Anlage 1a)

Vertretungskörper und allgemeine Verwaltung (Gruppe 0)

MVAG	Mittelverwendungs- und -aufbringungsgruppen (1. und 2. Ebene)	VA 2020	VA 2019	RA 2018
211	Erträge aus der operativen Verwaltungstätigkeit	13.400,00		
2111	Erträge aus eigenen Abgaben			
2112	Erträge aus Ertragsanteilen			
2113	Erträge aus Gebühren			
2114	Erträge aus Leistungen	11.800,00		
2115	Erträge aus Besitz und wirtschaftlicher Tätigkeit	1.500,00		
2116	Erträge aus Veräußerung und sonstige Erträge	100,00		
2117	Nicht finanzierungswirksame operative Erträge			
212	Erträge aus Transfers	0,00		
2121	Transferertrag von Trägern des öffentlichen Rechts			
2122	Transferertrag von Beteiligungen			
2123	Transferertrag von Unternehmen (mit Finanzunternehmen)			
2124	Transferertrag von Haushalten und Organisationen ohne Erwerbscharakter			
2125	Transferertrag vom Ausland			
2126	Investitions- und Tilgungszuschüsse zwischen Unternehmungen und Betrieben der Gebietskörperschaft und der Gebietskörperschaft			
2127	Nicht finanzierungswirksamer Transferertrag			
213	Finanzerträge	0,00		
2131	Erträge aus Zinsen			
2132	Erträge aus Zinsen aus derivativen Finanzinstrumenten ohne Grundgeschäft			
2133	Erträge aus Gewinnentnahmen von marktbestimmten Betrieben			
2134	Sonstige Finanzerträge			
2135	Erträge aus Dividenden/Gewinnausschüttungen			
2136	Sonstige nicht finanzierungswirksame Finanzerträge			
21	Summe Erträge	13.400,00		
221	Personalaufwand	156.500,00		
2211	Personalaufwand (Bezüge, Nebengeb., Mehrleistungen)	119.500,00		
2212	Gesetzlicher und freiwilliger Sozialaufwand	36.600,00		
2213	Sonstiger Personalaufwand			
2214	Nicht finanzierungswirksamer Personalaufwand	400,00		
222	Sachaufwand (ohne Transferaufwand)	408.300,00		
2221	Gebrauchs- und Verbrauchsgüter, Handelswaren	16.500,00		
2222	Verwaltungs- und Betriebsaufwand	35.200,00		

Vertretungskörper und allgemeine Verwaltung (Gruppe 0)

MVAG	Mittelverwendungs- und -aufbringungsgruppen (1. und 2. Ebene)	VA 2020	VA 2019	RA 2018
2223	Leasing- und Mietaufwand	42.400,00		
2224	Instandhaltung			
2225	Sonstiger Sachaufwand	304.200,00		
2226	Nicht finanzierungswirksamer Sachaufwand	10.000,00		
223	Transferaufwand (laufende Transfers und Kapitaltransfers)	64.700,00		
2231	Transferaufwand an Träger des öffentlichen Rechts	23.000,00		
2232	Transferaufwand an Beteiligungen			
2233	Transferaufwand an Unternehmen (mit Finanzunternehmen)	15.000,00		
2234	Transferaufwand an Haushalte und Organisationen ohne Erwerbscharakter	26.700,00		
2235	Transferaufwand an das Ausland			
2236	Investitions- und Tilgungszuschüsse zwischen Unternehmungen und Betrieben der Gebietskörperschaft und der Gebietskörperschaft			
2237	Nicht finanzierungswirksamer Transferaufwand			
224	Finanzaufwand	0,00		
2241	Zinsen aus Finanzschulden, Finanzierungsleasing, Forderungskauf und derivativen Finanzinstrumenten mit Grundgeschäft			
2242	Zinsen und sonstige Aufwendungen aus derivativen Finanzinstrumenten ohne Grundgeschäft			
2243	Gewinnentnahmen von Unternehmungen und marktbestimmten Betrieben der Gebietskörperschaft (innerhalb der Gebietskörperschaft)			
2244	Sonstiger Finanzaufwand			
2245	Nicht finanzierungswirksamer Finanzaufwand			
22	Summe Aufwendungen	629.500,00		
SA0	Saldo (0) Nettoergebnis (21 - 22)	-616.100,00		
230	Entnahmen von Haushaltsrücklagen	0,00		
2301	Entnahmen von Haushaltsrücklagen			
240	Zuweisung an Haushaltsrücklagen	0,00		
2401	Zuweisung an Haushaltsrücklagen			
23	Summe Haushaltsrücklagen	0,00		
SA00	Nettoergebnis nach Zuweisung und Entnahmen von Haushaltsrücklagen (Saldo 0 +/- SU23)	-616.100,00		

Öffentliche Ordnung und Sicherheit (Gruppe 1)

MVAG	Mittelverwendungs- und -aufbringungsgruppen (1. und 2. Ebene)	VA 2020	VA 2019	RA 2018
211	Erträge aus der operativen Verwaltungstätigkeit	103.700,00		
2111	Erträge aus eigenen Abgaben			
2112	Erträge aus Ertragsanteilen			
2113	Erträge aus Gebühren			
2114	Erträge aus Leistungen	32.000,00		
2115	Erträge aus Besitz und wirtschaftlicher Tätigkeit	1.600,00		
2116	Erträge aus Veräußerung und sonstige Erträge	100,00		
2117	Nicht finanzierungswirksame operative Erträge	70.000,00		
212	Erträge aus Transfers	265.700,00		
2121	Transferertrag von Trägern des öffentlichen Rechts	250.000,00		
2122	Transferertrag von Beteiligungen			
2123	Transferertrag von Unternehmen (mit Finanzunternehmen)			
2124	Transferertrag von Haushalten und Organisationen ohne Erwerbscharakter	10.000,00		
2125	Transferertrag vom Ausland			
2126	Investitions- und Tilgungszuschüsse zwischen Unternehmungen und Betrieben der Gebietskörperschaft und der Gebietskörperschaft			
2127	Nicht finanzierungswirksamer Transferertrag	5.700,00		
213	Finanzerträge	0,00		
2131	Erträge aus Zinsen			
2132	Erträge aus Zinsen aus derivativen Finanzinstrumenten ohne Grundgeschäft			
2133	Erträge aus Gewinnentnahmen von marktbestimmten Betrieben			
2134	Sonstige Finanzerträge			
2135	Erträge aus Dividenden/Gewinnausschüttungen			
2136	Sonstige nicht finanzierungswirksame Finanzerträge			
21	Summe Erträge	369.400,00		
221	Personalaufwand	0,00		
2211	Personalaufwand (Bezüge, Nebengeb., Mehrleistungen)			
2212	Gesetzlicher und freiwilliger Sozialaufwand			
2213	Sonstiger Personalaufwand			
2214	Nicht finanzierungswirksamer Personalaufwand			
222	Sachaufwand (ohne Transferaufwand)	170.500,00		
2221	Gebrauchs- und Verbrauchsgüter, Handelswaren	8.600,00		
2222	Verwaltungs- und Betriebsaufwand	71.000,00		

Öffentliche Ordnung und Sicherheit (Gruppe 1)

MVAG	Mittelverwendungs- und -aufbringungsgruppen (1. und 2. Ebene)	VA 2020	VA 2019	RA 2018
2223	Leasing- und Mietaufwand			
2224	Instandhaltung	33.700,00		
2225	Sonstiger Sachaufwand	8.700,00		
2226	Nicht finanzierungswirksamer Sachaufwand	48.500,00		
223	Transferaufwand (laufende Transfers und Kapitaltransfers)	1.500,00		
2231	Transferaufwand an Träger des öffentlichen Rechts			
2232	Transferaufwand an Beteiligungen			
2233	Transferaufwand an Unternehmen (mit Finanzunternehmen)			
2234	Transferaufwand an Haushalte und Organisationen ohne Erwerbscharakter	1.500,00		
2235	Transferaufwand an das Ausland			
2236	Investitions- und Tilgungszuschüsse zwischen Unternehmungen und Betrieben der Gebietskörperschaft und der Gebietskörperschaft			
2237	Nicht finanzierungswirksamer Transferaufwand			
224	Finanzaufwand	0,00		
2241	Zinsen aus Finanzschulden, Finanzierungsleasing, Forderungskauf und derivativen Finanzinstrumenten mit Grundgeschäft			
2242	Zinsen und sonstige Aufwendungen aus derivativen Finanzinstrumenten ohne Grundgeschäft			
2243	Gewinnentnahmen von Unternehmungen und marktbestimmten Betrieben der Gebietskörperschaft (innerhalb der Gebietskörperschaft)			
2244	Sonstiger Finanzaufwand			
2245	Nicht finanzierungswirksamer Finanzaufwand			
22	Summe Aufwendungen	172.000,00		
SA0	Saldo (0) Nettoergebnis (21 - 22)	197.400,00		
230	Entnahmen von Haushaltsrücklagen	0,00		
2301	Entnahmen von Haushaltsrücklagen			
240	Zuweisung an Haushaltsrücklagen	30.000,00		
2401	Zuweisung an Haushaltsrücklagen	30.000,00		
23	Summe Haushaltsrücklagen	-30.000,00		
SA00	Nettoergebnis nach Zuweisung und Entnahmen von Haushaltsrücklagen (Saldo 0 +/- SU23)	167.400,00		

Unterricht, Erziehung, Sport und Wissenschaft (Gruppe 2)

MVAG	Mittelverwendungs- und -aufbringungsgruppen (1. und 2. Ebene)	VA 2020	VA 2019	RA 2018
211	Erträge aus der operativen Verwaltungstätigkeit	175.100,00		
2111	Erträge aus eigenen Abgaben			
2112	Erträge aus Ertragsanteilen			
2113	Erträge aus Gebühren			
2114	Erträge aus Leistungen	135.500,00		
2115	Erträge aus Besitz und wirtschaftlicher Tätigkeit	35.300,00		
2116	Erträge aus Veräußerung und sonstige Erträge			
2117	Nicht finanzierungswirksame operative Erträge	4.300,00		
212	Erträge aus Transfers	99.700,00		
2121	Transferertrag von Trägern des öffentlichen Rechts	75.100,00		
2122	Transferertrag von Beteiligungen			
2123	Transferertrag von Unternehmen (mit Finanzunternehmen)			
2124	Transferertrag von Haushalten und Organisationen ohne Erwerbscharakter			
2125	Transferertrag vom Ausland			
2126	Investitions- und Tilgungszuschüsse zwischen Unternehmungen und Betrieben der Gebietskörperschaft und der Gebietskörperschaft			
2127	Nicht finanzierungswirksamer Transferertrag	24.600,00		
213	Finanzerträge	0,00		
2131	Erträge aus Zinsen			
2132	Erträge aus Zinsen aus derivativen Finanzinstrumenten ohne Grundgeschäft			
2133	Erträge aus Gewinnentnahmen von marktbestimmten Betrieben			
2134	Sonstige Finanzerträge			
2135	Erträge aus Dividenden/Gewinnausschüttungen			
2136	Sonstige nicht finanzierungswirksame Finanzerträge			
21	Summe Erträge	274.800,00		
221	Personalaufwand	385.700,00		
2211	Personalaufwand (Bezüge, Nebengeb., Mehrleistungen)	302.100,00		
2212	Gesetzlicher und freiwilliger Sozialaufwand	82.600,00		
2213	Sonstiger Personalaufwand			
2214	Nicht finanzierungswirksamer Personalaufwand	1.000,00		
222	Sachaufwand (ohne Transferaufwand)	745.900,00		
2221	Gebrauchs- und Verbrauchsgüter, Handelswaren	51.300,00		
2222	Verwaltungs- und Betriebsaufwand	106.800,00		

Unterricht, Erziehung, Sport und Wissenschaft (Gruppe 2)

MVAG	Mittelverwendungs- und -aufbringungsgruppen (1. und 2. Ebene)	VA 2020	VA 2019	RA 2018
2223	Leasing- und Mietaufwand	143.300,00		
2224	Instandhaltung	184.800,00		
2225	Sonstiger Sachaufwand	92.300,00		
2226	Nicht finanzierungswirksamer Sachaufwand	167.400,00		
223	Transferaufwand (laufende Transfers und Kapitaltransfers)	187.200,00		
2231	Transferaufwand an Träger des öffentlichen Rechts	174.200,00		
2232	Transferaufwand an Beteiligungen			
2233	Transferaufwand an Unternehmen (mit Finanzunternehmen)			
2234	Transferaufwand an Haushalte und Organisationen ohne Erwerbscharakter	13.000,00		
2235	Transferaufwand an das Ausland			
2236	Investitions- und Tilgungszuschüsse zwischen Unternehmungen und Betrieben der Gebietskörperschaft und der Gebietskörperschaft			
2237	Nicht finanzierungswirksamer Transferaufwand			
224	Finanzaufwand	3.600,00		
2241	Zinsen aus Finanzschulden, Finanzierungsleasing, Forderungskauf und derivativen Finanzinstrumenten mit Grundgeschäft	3.600,00		
2242	Zinsen und sonstige Aufwendungen aus derivativen Finanzinstrumenten ohne Grundgeschäft			
2243	Gewinnentnahmen von Unternehmungen und marktbestimmten Betrieben der Gebietskörperschaft (innerhalb der Gebietskörperschaft)			
2244	Sonstiger Finanzaufwand			
2245	Nicht finanzierungswirksamer Finanzaufwand			
22	Summe Aufwendungen	1.322.400,00		
SA0	Saldo (0) Nettoergebnis (21 - 22)	-1.047.600,00		
230	Entnahmen von Haushaltsrücklagen	120.000,00		
2301	Entnahmen von Haushaltsrücklagen	120.000,00		
240	Zuweisung an Haushaltsrücklagen	0,00		
2401	Zuweisung an Haushaltsrücklagen			
23	Summe Haushaltsrücklagen	120.000,00		
SA00	Nettoergebnis nach Zuweisung und Entnahmen von Haushaltsrücklagen (Saldo 0 +/- SU23)	-927.600,00		

Kunst, Kultur und Kultus (Gruppe 3)

MVAG	Mittelverwendungs- und -aufbringungsgruppen (1. und 2. Ebene)	VA 2020	VA 2019	RA 2018
211	Erträge aus der operativen Verwaltungstätigkeit	400,00		
2111	Erträge aus eigenen Abgaben			
2112	Erträge aus Ertragsanteilen			
2113	Erträge aus Gebühren	400,00		
2114	Erträge aus Leistungen			
2115	Erträge aus Besitz und wirtschaftlicher Tätigkeit			
2116	Erträge aus Veräußerung und sonstige Erträge			
2117	Nicht finanzierungswirksame operative Erträge			
212	Erträge aus Transfers	0,00		
2121	Transferertrag von Trägern des öffentlichen Rechts			
2122	Transferertrag von Beteiligungen			
2123	Transferertrag von Unternehmen (mit Finanzunternehmen)			
2124	Transferertrag von Haushalten und Organisationen ohne Erwerbscharakter			
2125	Transferertrag vom Ausland			
2126	Investitions- und Tilgungszuschüsse zwischen Unternehmungen und Betrieben der Gebietskörperschaft und der Gebietskörperschaft			
2127	Nicht finanzierungswirksamer Transferertrag			
213	Finanzerträge	0,00		
2131	Erträge aus Zinsen			
2132	Erträge aus Zinsen aus derivativen Finanzinstrumenten ohne Grundgeschäft			
2133	Erträge aus Gewinnentnahmen von marktbestimmten Betrieben			
2134	Sonstige Finanzerträge			
2135	Erträge aus Dividenden/Gewinnausschüttungen			
2136	Sonstige nicht finanzierungswirksame Finanzerträge			
21	Summe Erträge	400,00		
221	Personalaufwand	61.800,00		
2211	Personalaufwand (Bezüge, Nebengeb., Mehrleistungen)	49.100,00		
2212	Gesetzlicher und freiwilliger Sozialaufwand	12.600,00		
2213	Sonstiger Personalaufwand			
2214	Nicht finanzierungswirksamer Personalaufwand	100,00		
222	Sachaufwand (ohne Transferaufwand)	23.200,00		
2221	Gebrauchs- und Verbrauchsgüter, Handelswaren	5.000,00		
2222	Verwaltungs- und Betriebsaufwand	300,00		

Kunst, Kultur und Kultus (Gruppe 3)

MVAG	Mittelverwendungs- und -aufbringungsgruppen (1. und 2. Ebene)	VA 2020	VA 2019	RA 2018
2223	Leasing- und Mietaufwand			
2224	Instandhaltung	400,00		
2225	Sonstiger Sachaufwand	17.500,00		
2226	Nicht finanzierungswirksamer Sachaufwand			
223	Transferaufwand (laufende Transfers und Kapitaltransfers)	30.000,00		
2231	Transferaufwand an Träger des öffentlichen Rechts	30.000,00		
2232	Transferaufwand an Beteiligungen			
2233	Transferaufwand an Unternehmen (mit Finanzunternehmen)			
2234	Transferaufwand an Haushalte und Organisationen ohne Erwerbscharakter			
2235	Transferaufwand an das Ausland			
2236	Investitions- und Tilgungszuschüsse zwischen Unternehmungen und Betrieben der Gebietskörperschaft und der Gebietskörperschaft			
2237	Nicht finanzierungswirksamer Transferaufwand			
224	Finanzaufwand	0,00		
2241	Zinsen aus Finanzschulden, Finanzierungsleasing, Forderungskauf und derivativen Finanzinstrumenten mit Grundgeschäft			
2242	Zinsen und sonstige Aufwendungen aus derivativen Finanzinstrumenten ohne Grundgeschäft			
2243	Gewinnentnahmen von Unternehmungen und marktbestimmten Betrieben der Gebietskörperschaft (innerhalb der Gebietskörperschaft)			
2244	Sonstiger Finanzaufwand			
2245	Nicht finanzierungswirksamer Finanzaufwand			
22	Summe Aufwendungen	115.000,00		
SA0	Saldo (0) Nettoergebnis (21 - 22)	-114.600,00		
230	Entnahmen von Haushaltsrücklagen	0,00		
2301	Entnahmen von Haushaltsrücklagen			
240	Zuweisung an Haushaltsrücklagen	0,00		
2401	Zuweisung an Haushaltsrücklagen			
23	Summe Haushaltsrücklagen	0,00		
SA00	Nettoergebnis nach Zuweisung und Entnahmen von Haushaltsrücklagen (Saldo 0 +/- SU23)	-114.600,00		

Soziale Wohlfahrt und Wohnbauförderung (Gruppe 4)

MVAG	Mittelverwendungs- und -aufbringungsgruppen (1. und 2. Ebene)	VA 2020	VA 2019	RA 2018
211	Erträge aus der operativen Verwaltungstätigkeit	0,00		
2111	Erträge aus eigenen Abgaben			
2112	Erträge aus Ertragsanteilen			
2113	Erträge aus Gebühren			
2114	Erträge aus Leistungen			
2115	Erträge aus Besitz und wirtschaftlicher Tätigkeit			
2116	Erträge aus Veräußerung und sonstige Erträge			
2117	Nicht finanzierungswirksame operative Erträge			
212	Erträge aus Transfers	0,00		
2121	Transferertrag von Trägern des öffentlichen Rechts			
2122	Transferertrag von Beteiligungen			
2123	Transferertrag von Unternehmen (mit Finanzunternehmen)			
2124	Transferertrag von Haushalten und Organisationen ohne Erwerbscharakter			
2125	Transferertrag vom Ausland			
2126	Investitions- und Tilgungszuschüsse zwischen Unternehmungen und Betrieben der Gebietskörperschaft und der Gebietskörperschaft			
2127	Nicht finanzierungswirksamer Transferertrag			
213	Finanzerträge	0,00		
2131	Erträge aus Zinsen			
2132	Erträge aus Zinsen aus derivativen Finanzinstrumenten ohne Grundgeschäft			
2133	Erträge aus Gewinnentnahmen von marktbestimmten Betrieben			
2134	Sonstige Finanzerträge			
2135	Erträge aus Dividenden/Gewinnausschüttungen			
2136	Sonstige nicht finanzierungswirksame Finanzerträge			
21	Summe Erträge	0,00		
221	Personalaufwand	0,00		
2211	Personalaufwand (Bezüge, Nebengeb., Mehrleistungen)			
2212	Gesetzlicher und freiwilliger Sozialaufwand			
2213	Sonstiger Personalaufwand			
2214	Nicht finanzierungswirksamer Personalaufwand			
222	Sachaufwand (ohne Transferaufwand)	0,00		
2221	Gebrauchs- und Verbrauchsgüter, Handelswaren			
2222	Verwaltungs- und Betriebsaufwand			

Soziale Wohlfahrt und Wohnbauförderung (Gruppe 4)

MVAG	Mittelverwendungs- und -aufbringungsgruppen (1. und 2. Ebene)	VA 2020	VA 2019	RA 2018
2223	Leasing- und Mietaufwand			
2224	Instandhaltung			
2225	Sonstiger Sachaufwand			
2226	Nicht finanzierungswirksamer Sachaufwand			
223	Transferaufwand (laufende Transfers und Kapitaltransfers)	408.300,00		
2231	Transferaufwand an Träger des öffentlichen Rechts	400.800,00		
2232	Transferaufwand an Beteiligungen			
2233	Transferaufwand an Unternehmen (mit Finanzunternehmen)	1.500,00		
2234	Transferaufwand an Haushalte und Organisationen ohne Erwerbscharakter	6.000,00		
2235	Transferaufwand an das Ausland			
2236	Investitions- und Tilgungszuschüsse zwischen Unternehmungen und Betrieben der Gebietskörperschaft und der Gebietskörperschaft			
2237	Nicht finanzierungswirksamer Transferaufwand			
224	Finanzaufwand	0,00		
2241	Zinsen aus Finanzschulden, Finanzierungsleasing, Forderungskauf und derivativen Finanzinstrumenten mit Grundgeschäft			
2242	Zinsen und sonstige Aufwendungen aus derivativen Finanzinstrumenten ohne Grundgeschäft			
2243	Gewinnentnahmen von Unternehmungen und marktbestimmten Betrieben der Gebietskörperschaft (innerhalb der Gebietskörperschaft)			
2244	Sonstiger Finanzaufwand			
2245	Nicht finanzierungswirksamer Finanzaufwand			
22	Summe Aufwendungen	408.300,00		
SA0	Saldo (0) Nettoergebnis (21 - 22)	-408.300,00		
230	Entnahmen von Haushaltsrücklagen	0,00		
2301	Entnahmen von Haushaltsrücklagen			
240	Zuweisung an Haushaltsrücklagen	0,00		
2401	Zuweisung an Haushaltsrücklagen			
23	Summe Haushaltsrücklagen	0,00		
SA00	Nettoergebnis nach Zuweisung und Entnahmen von Haushaltsrücklagen (Saldo 0 +/- SU23)	-408.300,00		

Gesundheit (Gruppe 5)

MVAG	Mittelverwendungs- und -aufbringungsgruppen (1. und 2. Ebene)	VA 2020	VA 2019	RA 2018
211	Erträge aus der operativen Verwaltungstätigkeit	20.000,00		
2111	Erträge aus eigenen Abgaben			
2112	Erträge aus Ertragsanteilen			
2113	Erträge aus Gebühren			
2114	Erträge aus Leistungen			
2115	Erträge aus Besitz und wirtschaftlicher Tätigkeit			
2116	Erträge aus Veräußerung und sonstige Erträge	20.000,00		
2117	Nicht finanzierungswirksame operative Erträge			
212	Erträge aus Transfers	0,00		
2121	Transferertrag von Trägern des öffentlichen Rechts			
2122	Transferertrag von Beteiligungen			
2123	Transferertrag von Unternehmen (mit Finanzunternehmen)			
2124	Transferertrag von Haushalten und Organisationen ohne Erwerbscharakter			
2125	Transferertrag vom Ausland			
2126	Investitions- und Tilgungszuschüsse zwischen Unternehmungen und Betrieben der Gebietskörperschaft und der Gebietskörperschaft			
2127	Nicht finanzierungswirksamer Transferertrag			
213	Finanzerträge	0,00		
2131	Erträge aus Zinsen			
2132	Erträge aus Zinsen aus derivativen Finanzinstrumenten ohne Grundgeschäft			
2133	Erträge aus Gewinnentnahmen von marktbestimmten Betrieben			
2134	Sonstige Finanzerträge			
2135	Erträge aus Dividenden/Gewinnausschüttungen			
2136	Sonstige nicht finanzierungswirksame Finanzerträge			
21	Summe Erträge	20.000,00		
221	Personalaufwand	0,00		
2211	Personalaufwand (Bezüge, Nebengeb., Mehrleistungen)			
2212	Gesetzlicher und freiwilliger Sozialaufwand			
2213	Sonstiger Personalaufwand			
2214	Nicht finanzierungswirksamer Personalaufwand			
222	Sachaufwand (ohne Transferaufwand)	42.500,00		
2221	Gebrauchs- und Verbrauchsgüter, Handelswaren			
2222	Verwaltungs- und Betriebsaufwand	2.000,00		

Gesundheit (Gruppe 5)

MVAG	Mittelverwendungs- und -aufbringungsgruppen (1. und 2. Ebene)	VA 2020	VA 2019	RA 2018
2223	Leasing- und Mietaufwand			
2224	Instandhaltung	30.000,00		
2225	Sonstiger Sachaufwand	9.200,00		
2226	Nicht finanzierungswirksamer Sachaufwand	1.300,00		
223	Transferaufwand (laufende Transfers und Kapitaltransfers)	751.100,00		
2231	Transferaufwand an Träger des öffentlichen Rechts	692.600,00		
2232	Transferaufwand an Beteiligungen			
2233	Transferaufwand an Unternehmen (mit Finanzunternehmen)	32.500,00		
2234	Transferaufwand an Haushalte und Organisationen ohne Erwerbscharakter	26.000,00		
2235	Transferaufwand an das Ausland			
2236	Investitions- und Tilgungszuschüsse zwischen Unternehmungen und Betrieben der Gebietskörperschaft und der Gebietskörperschaft			
2237	Nicht finanzierungswirksamer Transferaufwand			
224	Finanzaufwand	0,00		
2241	Zinsen aus Finanzschulden, Finanzierungsleasing, Forderungskauf und derivativen Finanzinstrumenten mit Grundgeschäft			
2242	Zinsen und sonstige Aufwendungen aus derivativen Finanzinstrumenten ohne Grundgeschäft			
2243	Gewinnentnahmen von Unternehmungen und marktbestimmten Betrieben der Gebietskörperschaft (innerhalb der Gebietskörperschaft)			
2244	Sonstiger Finanzaufwand			
2245	Nicht finanzierungswirksamer Finanzaufwand			
22	Summe Aufwendungen	793.600,00		
SA0	Saldo (0) Nettoergebnis (21 - 22)	-773.600,00		
230	Entnahmen von Haushaltsrücklagen	30.000,00		
2301	Entnahmen von Haushaltsrücklagen	30.000,00		
240	Zuweisung an Haushaltsrücklagen	0,00		
2401	Zuweisung an Haushaltsrücklagen			
23	Summe Haushaltsrücklagen	30.000,00		
SA00	Nettoergebnis nach Zuweisung und Entnahmen von Haushaltsrücklagen (Saldo 0 +/- SU23)	-743.600,00		

Straßen- und Wasserbau, Verkehr (Gruppe 6)

MVAG	Mittelverwendungs- und -aufbringungsgruppen (1. und 2. Ebene)	VA 2020	VA 2019	RA 2018
211	Erträge aus der operativen Verwaltungstätigkeit	210.000,00		
2111	Erträge aus eigenen Abgaben			
2112	Erträge aus Ertragsanteilen			
2113	Erträge aus Gebühren			
2114	Erträge aus Leistungen	13.000,00		
2115	Erträge aus Besitz und wirtschaftlicher Tätigkeit			
2116	Erträge aus Veräußerung und sonstige Erträge	197.000,00		
2117	Nicht finanzierungswirksame operative Erträge			
212	Erträge aus Transfers	1.000,00		
2121	Transferertrag von Trägern des öffentlichen Rechts			
2122	Transferertrag von Beteiligungen			
2123	Transferertrag von Unternehmen (mit Finanzunternehmen)			
2124	Transferertrag von Haushalten und Organisationen ohne Erwerbscharakter	1.000,00		
2125	Transferertrag vom Ausland			
2126	Investitions- und Tilgungszuschüsse zwischen Unternehmungen und Betrieben der Gebietskörperschaft und der Gebietskörperschaft			
2127	Nicht finanzierungswirksamer Transferertrag			
213	Finanzerträge	0,00		
2131	Erträge aus Zinsen			
2132	Erträge aus Zinsen aus derivativen Finanzinstrumenten ohne Grundgeschäft			
2133	Erträge aus Gewinnentnahmen von marktbestimmten Betrieben			
2134	Sonstige Finanzerträge			
2135	Erträge aus Dividenden/Gewinnausschüttungen			
2136	Sonstige nicht finanzierungswirksame Finanzerträge			
21	Summe Erträge	211.000,00		
221	Personalaufwand	36.100,00		
2211	Personalaufwand (Bezüge, Nebengeb., Mehrleistungen)	28.500,00		
2212	Gesetzlicher und freiwilliger Sozialaufwand	7.400,00		
2213	Sonstiger Personalaufwand			
2214	Nicht finanzierungswirksamer Personalaufwand	200,00		
222	Sachaufwand (ohne Transferaufwand)	185.900,00		
2221	Gebrauchs- und Verbrauchsgüter, Handelswaren	1.000,00		
2222	Verwaltungs- und Betriebsaufwand	2.100,00		

Straßen- und Wasserbau, Verkehr (Gruppe 6)

MVAG	Mittelverwendungs- und -aufbringungsgruppen (1. und 2. Ebene)	VA 2020	VA 2019	RA 2018
2223	Leasing- und Mietaufwand	100,00		
2224	Instandhaltung	30.000,00		
2225	Sonstiger Sachaufwand	20.100,00		
2226	Nicht finanzierungswirksamer Sachaufwand	132.600,00		
223	Transferaufwand (laufende Transfers und Kapitaltransfers)	3.000,00		
2231	Transferaufwand an Träger des öffentlichen Rechts			
2232	Transferaufwand an Beteiligungen			
2233	Transferaufwand an Unternehmen (mit Finanzunternehmen)			
2234	Transferaufwand an Haushalte und Organisationen ohne Erwerbscharakter	3.000,00		
2235	Transferaufwand an das Ausland			
2236	Investitions- und Tilgungszuschüsse zwischen Unternehmungen und Betrieben der Gebietskörperschaft und der Gebietskörperschaft			
2237	Nicht finanzierungswirksamer Transferaufwand			
224	Finanzaufwand	100,00		
2241	Zinsen aus Finanzschulden, Finanzierungsleasing, Forderungskauf und derivativen Finanzinstrumenten mit Grundgeschäft	100,00		
2242	Zinsen und sonstige Aufwendungen aus derivativen Finanzinstrumenten ohne Grundgeschäft			
2243	Gewinnentnahmen von Unternehmungen und marktbestimmten Betrieben der Gebietskörperschaft (innerhalb der Gebietskörperschaft)			
2244	Sonstiger Finanzaufwand			
2245	Nicht finanzierungswirksamer Finanzaufwand			
22	Summe Aufwendungen	225.100,00		
SA0	Saldo (0) Nettoergebnis (21 - 22)	-14.100,00		
230	Entnahmen von Haushaltsrücklagen	60.000,00		
2301	Entnahmen von Haushaltsrücklagen	60.000,00		
240	Zuweisung an Haushaltsrücklagen	0,00		
2401	Zuweisung an Haushaltsrücklagen			
23	Summe Haushaltsrücklagen	60.000,00		
SA00	Nettoergebnis nach Zuweisung und Entnahmen von Haushaltsrücklagen (Saldo 0 +/- SU23)	45.900,00		

Wirtschaftsförderung (Gruppe 7)

MVAG	Mittelverwendungs- und -aufbringungsgruppen (1. und 2. Ebene)	VA 2020	VA 2019	RA 2018
211	Erträge aus der operativen Verwaltungstätigkeit	17.100,00		
2111	Erträge aus eigenen Abgaben			
2112	Erträge aus Ertragsanteilen			
2113	Erträge aus Gebühren			
2114	Erträge aus Leistungen			
2115	Erträge aus Besitz und wirtschaftlicher Tätigkeit			
2116	Erträge aus Veräußerung und sonstige Erträge	17.100,00		
2117	Nicht finanzierungswirksame operative Erträge			
212	Erträge aus Transfers	8.600,00		
2121	Transferertrag von Trägern des öffentlichen Rechts	8.600,00		
2122	Transferertrag von Beteiligungen			
2123	Transferertrag von Unternehmen (mit Finanzunternehmen)			
2124	Transferertrag von Haushalten und Organisationen ohne Erwerbscharakter			
2125	Transferertrag vom Ausland			
2126	Investitions- und Tilgungszuschüsse zwischen Unternehmungen und Betrieben der Gebietskörperschaft und der Gebietskörperschaft			
2127	Nicht finanzierungswirksamer Transferertrag			
213	Finanzerträge	0,00		
2131	Erträge aus Zinsen			
2132	Erträge aus Zinsen aus derivativen Finanzinstrumenten ohne Grundgeschäft			
2133	Erträge aus Gewinnentnahmen von marktbestimmten Betrieben			
2134	Sonstige Finanzerträge			
2135	Erträge aus Dividenden/Gewinnausschüttungen			
2136	Sonstige nicht finanzierungswirksame Finanzerträge			
21	Summe Erträge	25.700,00		
221	Personalaufwand	0,00		
2211	Personalaufwand (Bezüge, Nebengeb., Mehrleistungen)			
2212	Gesetzlicher und freiwilliger Sozialaufwand			
2213	Sonstiger Personalaufwand			
2214	Nicht finanzierungswirksamer Personalaufwand			
222	Sachaufwand (ohne Transferaufwand)	59.700,00		
2221	Gebrauchs- und Verbrauchsgüter, Handelswaren	500,00		
2222	Verwaltungs- und Betriebsaufwand			

Wirtschaftsförderung (Gruppe 7)

MVAG	Mittelverwendungs- und -aufbringungsgruppen (1. und 2. Ebene)	VA 2020	VA 2019	RA 2018
2223	Leasing- und Mietaufwand			
2224	Instandhaltung			
2225	Sonstiger Sachaufwand	10.400,00		
2226	Nicht finanzierungswirksamer Sachaufwand	48.800,00		
223	Transferaufwand (laufende Transfers und Kapitaltransfers)	4.000,00		
2231	Transferaufwand an Träger des öffentlichen Rechts			
2232	Transferaufwand an Beteiligungen			
2233	Transferaufwand an Unternehmen (mit Finanzunternehmen)	4.000,00		
2234	Transferaufwand an Haushalte und Organisationen ohne Erwerbscharakter			
2235	Transferaufwand an das Ausland			
2236	Investitions- und Tilgungszuschüsse zwischen Unternehmungen und Betrieben der Gebietskörperschaft und der Gebietskörperschaft			
2237	Nicht finanzierungswirksamer Transferaufwand			
224	Finanzaufwand	0,00		
2241	Zinsen aus Finanzschulden, Finanzierungsleasing, Forderungskauf und derivativen Finanzinstrumenten mit Grundgeschäft			
2242	Zinsen und sonstige Aufwendungen aus derivativen Finanzinstrumenten ohne Grundgeschäft			
2243	Gewinnentnahmen von Unternehmungen und marktbestimmten Betrieben der Gebietskörperschaft (innerhalb der Gebietskörperschaft)			
2244	Sonstiger Finanzaufwand			
2245	Nicht finanzierungswirksamer Finanzaufwand			
22	Summe Aufwendungen	63.700,00		
SA0	Saldo (0) Nettoergebnis (21 - 22)	-38.000,00		
230	Entnahmen von Haushaltsrücklagen	0,00		
2301	Entnahmen von Haushaltsrücklagen			
240	Zuweisung an Haushaltsrücklagen	0,00		
2401	Zuweisung an Haushaltsrücklagen			
23	Summe Haushaltsrücklagen	0,00		
SA00	Nettoergebnis nach Zuweisung und Entnahmen von Haushaltsrücklagen (Saldo 0 +/- SU23)	-38.000,00		

Dienstleistungen (Gruppe 8)

MVAG	Mittelverwendungs- und -aufbringungsgruppen (1. und 2. Ebene)	VA 2020	VA 2019	RA 2018
211	Erträge aus der operativen Verwaltungstätigkeit	1.606.400,00		
2111	Erträge aus eigenen Abgaben	100.000,00		
2112	Erträge aus Ertragsanteilen			
2113	Erträge aus Gebühren	1.345.600,00		
2114	Erträge aus Leistungen	49.100,00		
2115	Erträge aus Besitz und wirtschaftlicher Tätigkeit	37.900,00		
2116	Erträge aus Veräußerung und sonstige Erträge	33.800,00		
2117	Nicht finanzierungswirksame operative Erträge	40.000,00		
212	Erträge aus Transfers	305.600,00		
2121	Transferertrag von Trägern des öffentlichen Rechts	197.800,00		
2122	Transferertrag von Beteiligungen			
2123	Transferertrag von Unternehmen (mit Finanzunternehmen)	24.100,00		
2124	Transferertrag von Haushalten und Organisationen ohne Erwerbscharakter			
2125	Transferertrag vom Ausland			
2126	Investitions- und Tilgungszuschüsse zwischen Unternehmungen und Betrieben der Gebietskörperschaft und der Gebietskörperschaft			
2127	Nicht finanzierungswirksamer Transferertrag	83.700,00		
213	Finanzerträge	0,00		
2131	Erträge aus Zinsen			
2132	Erträge aus Zinsen aus derivativen Finanzinstrumenten ohne Grundgeschäft			
2133	Erträge aus Gewinnentnahmen von marktbestimmten Betrieben			
2134	Sonstige Finanzerträge			
2135	Erträge aus Dividenden/Gewinnausschüttungen			
2136	Sonstige nicht finanzierungswirksame Finanzerträge			
21	Summe Erträge	1.912.000,00		
221	Personalaufwand	300.100,00		
2211	Personalaufwand (Bezüge, Nebengeb., Mehrleistungen)	239.600,00		
2212	Gesetzlicher und freiwilliger Sozialaufwand	59.600,00		
2213	Sonstiger Personalaufwand			
2214	Nicht finanzierungswirksamer Personalaufwand	900,00		
222	Sachaufwand (ohne Transferaufwand)	945.400,00		
2221	Gebrauchs- und Verbrauchsgüter, Handelswaren	134.500,00		
2222	Verwaltungs- und Betriebsaufwand	51.200,00		

Dienstleistungen (Gruppe 8)

MVAG	Mittelverwendungs- und -aufbringungsgruppen (1. und 2. Ebene)	VA 2020	VA 2019	RA 2018
2223	Leasing- und Mietaufwand	54.200,00		
2224	Instandhaltung	85.500,00		
2225	Sonstiger Sachaufwand	286.900,00		
2226	Nicht finanzierungswirksamer Sachaufwand	333.100,00		
223	Transferaufwand (laufende Transfers und Kapitaltransfers)	302.900,00		
2231	Transferaufwand an Träger des öffentlichen Rechts	63.000,00		
2232	Transferaufwand an Beteiligungen			
2233	Transferaufwand an Unternehmen (mit Finanzunternehmen)	239.900,00		
2234	Transferaufwand an Haushalte und Organisationen ohne Erwerbscharakter			
2235	Transferaufwand an das Ausland			
2236	Investitions- und Tilgungszuschüsse zwischen Unternehmungen und Betrieben der Gebietskörperschaft und der Gebietskörperschaft			
2237	Nicht finanzierungswirksamer Transferaufwand			
224	Finanzaufwand	68.900,00		
2241	Zinsen aus Finanzschulden, Finanzierungsleasing, Forderungskauf und derivativen Finanzinstrumenten mit Grundgeschäft	68.900,00		
2242	Zinsen und sonstige Aufwendungen aus derivativen Finanzinstrumenten ohne Grundgeschäft			
2243	Gewinnentnahmen von Unternehmungen und marktbestimmten Betrieben der Gebietskörperschaft (innerhalb der Gebietskörperschaft)			
2244	Sonstiger Finanzaufwand			
2245	Nicht finanzierungswirksamer Finanzaufwand			
22	Summe Aufwendungen	1.617.300,00		
SA0	Saldo (0) Nettoergebnis (21 - 22)	294.700,00		
230	Entnahmen von Haushaltsrücklagen	481.400,00		
2301	Entnahmen von Haushaltsrücklagen	481.400,00		
240	Zuweisung an Haushaltsrücklagen	70.000,00		
2401	Zuweisung an Haushaltsrücklagen	70.000,00		
23	Summe Haushaltsrücklagen	411.400,00		
SA00	Nettoergebnis nach Zuweisung und Entnahmen von Haushaltsrücklagen (Saldo 0 +/- SU23)	706.100,00		

Finanzwirtschaft (Gruppe 9)

MVAG	Mittelverwendungs- und -aufbringungsgruppen (1. und 2. Ebene)	VA 2020	VA 2019	RA 2018
211	Erträge aus der operativen Verwaltungstätigkeit	3.181.900,00		
2111	Erträge aus eigenen Abgaben	697.500,00		
2112	Erträge aus Ertragsanteilen	2.469.000,00		
2113	Erträge aus Gebühren			
2114	Erträge aus Leistungen	3.300,00		
2115	Erträge aus Besitz und wirtschaftlicher Tätigkeit			
2116	Erträge aus Veräußerung und sonstige Erträge	12.100,00		
2117	Nicht finanzierungswirksame operative Erträge			
212	Erträge aus Transfers	282.000,00		
2121	Transferertrag von Trägern des öffentlichen Rechts	252.000,00		
2122	Transferertrag von Beteiligungen	30.000,00		
2123	Transferertrag von Unternehmen (mit Finanzunternehmen)			
2124	Transferertrag von Haushalten und Organisationen ohne Erwerbscharakter			
2125	Transferertrag vom Ausland			
2126	Investitions- und Tilgungszuschüsse zwischen Unternehmungen und Betrieben der Gebietskörperschaft und der Gebietskörperschaft			
2127	Nicht finanzierungswirksamer Transferertrag			
213	Finanzerträge	300,00		
2131	Erträge aus Zinsen	300,00		
2132	Erträge aus Zinsen aus derivativen Finanzinstrumenten ohne Grundgeschäft			
2133	Erträge aus Gewinnentnahmen von marktbestimmten Betrieben			
2134	Sonstige Finanzerträge			
2135	Erträge aus Dividenden/Gewinnausschüttungen			
2136	Sonstige nicht finanzierungswirksame Finanzerträge			
21	Summe Erträge	3.464.200,00		
221	Personalaufwand	18.000,00		
2211	Personalaufwand (Bezüge, Nebengeb., Mehrleistungen)	14.200,00		
2212	Gesetzlicher und freiwilliger Sozialaufwand	3.600,00		
2213	Sonstiger Personalaufwand			
2214	Nicht finanzierungswirksamer Personalaufwand	200,00		
222	Sachaufwand (ohne Transferaufwand)	261.500,00		
2221	Gebrauchs- und Verbrauchsgüter, Handelswaren	300,00		
2222	Verwaltungs- und Betriebsaufwand			

Finanzwirtschaft (Gruppe 9)

MVAG	Mittelverwendungs- und -aufbringungsgruppen (1. und 2. Ebene)	VA 2020	VA 2019	RA 2018
2223	Leasing- und Mietaufwand			
2224	Instandhaltung			
2225	Sonstiger Sachaufwand	261.200,00		
2226	Nicht finanzierungswirksamer Sachaufwand			
223	Transferaufwand (laufende Transfers und Kapitaltransfers)	0,00		
2231	Transferaufwand an Träger des öffentlichen Rechts			
2232	Transferaufwand an Beteiligungen			
2233	Transferaufwand an Unternehmen (mit Finanzunternehmen)			
2234	Transferaufwand an Haushalte und Organisationen ohne Erwerbscharakter			
2235	Transferaufwand an das Ausland			
2236	Investitions- und Tilgungszuschüsse zwischen Unternehmungen und Betrieben der Gebietskörperschaft und der Gebietskörperschaft			
2237	Nicht finanzierungswirksamer Transferaufwand			
224	Finanzaufwand	2.300,00		
2241	Zinsen aus Finanzschulden, Finanzierungsleasing, Forderungskauf und derivativen Finanzinstrumenten mit Grundgeschäft			
2242	Zinsen und sonstige Aufwendungen aus derivativen Finanzinstrumenten ohne Grundgeschäft			
2243	Gewinnentnahmen von Unternehmungen und marktbestimmten Betrieben der Gebietskörperschaft (innerhalb der Gebietskörperschaft)			
2244	Sonstiger Finanzaufwand	2.300,00		
2245	Nicht finanzierungswirksamer Finanzaufwand			
22	Summe Aufwendungen	281.800,00		
SA0	Saldo (0) Nettoergebnis (21 - 22)	3.182.400,00		
230	Entnahmen von Haushaltsrücklagen	0,00		
2301	Entnahmen von Haushaltsrücklagen			
240	Zuweisung an Haushaltsrücklagen	0,00		
2401	Zuweisung an Haushaltsrücklagen			
23	Summe Haushaltsrücklagen	0,00		
SA00	Nettoergebnis nach Zuweisung und Entnahmen von Haushaltsrücklagen (Saldo 0 +/- SU23)	3.182.400,00		

Finanzierungshaushalt Gesamt 1. Ebene (Anlage 1b)
- interne Vergütungen enthalten

MVAG	Mittelverwendungs- und -aufbringungsgruppen (1. Ebene)	VA 2020	VA 2019	RA 2018
OPERATIVE GEBARUNG				
311	Einzahlungen aus der operativen Verwaltungstätigkeit	5.213.700,00		
312	Einzahlungen aus Transfers (ohne Kapitaltransfers)	848.600,00		
313	Einzahlungen aus Finanzerträgen	300,00		
31	Summe Einzahlungen operative Gebarung	6.062.600,00		
321	Auszahlungen aus Personalaufwand	955.400,00		
322	Auszahlungen aus Sachaufwand (ohne Transferaufwand)	2.101.200,00		
323	Auszahlungen aus Transfers (ohne Kapitaltransfers)	1.674.200,00		
324	Auszahlungen aus Finanzaufwand	74.900,00		
32	Summe Auszahlungen operative Gebarung	4.805.700,00		
SA1	Saldo (1) Geldfluss aus der Operativen Gebarung (31 – 32)	1.256.900,00		
INVESTIVE GEBARUNG				
331	Einzahlungen aus der Investitionstätigkeit	575.000,00		
332	Einzahlungen aus der Rückzahlung von Darlehen sowie gewährten Vorschüssen	1.200,00		
333	Einzahlungen aus Kapitaltransfers	102.100,00		
33	Summe Einzahlungen investive Gebarung	678.300,00		
341	Auszahlungen aus der Investitionstätigkeit	1.856.700,00		
342	Auszahlungen von gewährten Darlehen sowie gewährten Vorschüssen			
343	Auszahlungen aus Kapitaltransfers	78.500,00		
34	Summe Auszahlungen investive Gebarung	1.935.200,00		
SA2	Saldo (2) Geldfluss aus der Investiven Gebarung (33 – 34)	-1.256.900,00		
SA3	Saldo (3) Nettofinanzierungssaldo (Saldo 1 + Saldo 2)	0,00		

MVAG	Mittelverwendungs- und -aufbringungsgruppen (1. Ebene)	VA 2020	VA 2019	RA 2018
FINANZIERUNGSTÄTIGKEIT				
351	Einzahlungen aus der Aufnahme von Finanzschulden	3.500,00		
353	Einzahlungen infolge eines Kapitaltausch bei derivativen Finanzinstrumenten mit Grundgeschäft			
355	Einzahlungen aus dem Abgang von Finanzinstrumenten			
35	Summe Einzahlungen aus der Finanzierungstätigkeit	3.500,00		
361	Auszahlungen aus der Tilgung von Finanzschulden	431.500,00		
363	Auszahlungen infolge eines Kapitaltausch bei derivativen Finanzinstrumenten mit Grundgeschäft			
365	Auszahlungen für den Erwerb von Finanzinstrumenten			
36	Summe Auszahlungen aus der Finanzierungstätigkeit	431.500,00		
SA4	Saldo (4) Geldfluss aus der Finanzierungstätigkeit (35 – 36)	-428.000,00		
SA5	Saldo (5) Geldfluss aus der voranschlagswirksamen Gebarung (Saldo 3 + Saldo 4)	-428.000,00		

Finanzierungshaushalt Gesamt 1. und 2. Ebene (Anlage 1b)
- interne Vergütungen enthalten

MVAG	Mittelverwendungs- und aufbringungsgruppen (1. und 2. Ebene)	VA 2020	VA 2019	RA 2018
311	Einzahlungen aus der operativen Verwaltungstätigkeit	5.213.700,00		
3111	Einzahlungen aus eigenen Abgaben	797.500,00		
3112	Einzahlungen aus Ertragsanteilen	2.469.000,00		
3113	Einzahlungen aus Gebühren	1.346.000,00		
3114	Einzahlungen aus Leistungen	244.700,00		
3115	Einzahlungen aus Besitz und wirtschaftlicher Tätigkeit	76.300,00		
3116	Einzahlungen aus Veräußerung von geringwertigen Wirtschaftsgütern (GWG) und sonstige Einzahlungen	280.200,00		
312	Einzahlungen aus Transfers (ohne Kapitaltransfers)	848.600,00		
3121	Transferzahlungen von Trägern des öffentlichen Rechts	783.500,00		
3122	Transferzahlungen von Beteiligungen	30.000,00		
3123	Transferzahlungen von Unternehmen (inkl. Finanzunternehmen)	24.100,00		
3124	Transferzahlungen von Haushalte und Organisationen ohne Erwerbscharakter	11.000,00		
3125	Transferzahlungen vom Ausland			
3126	Investitions- und Tilgungszuschüsse zwischen Unternehmungen und Betrieben der Gebietskörperschaft und der Gebietskörperschaft			
313	Einzahlungen aus Finanzerträgen	300,00		
3131	Einzahlungen aus Zinserträgen	300,00		
3133	Einzahlungen aus Gewinnentnahmen von marktbestimmten Betrieben			
3134	Sonstige Einzahlungen aus Finanzerträgen			
3135	Einzahlungen aus Dividenden/Gewinnausschüttungen			
31	Summe Einzahlungen operative Gebarung	6.062.600,00		
321	Auszahlungen aus Personalaufwand	955.400,00		
3211	Auszahlungen für Personalaufwand Bezüge, Nebengebühren, und Mehrleistungsvergütungen)	753.000,00		
3212	Auszahlungen für gesetzliche und freiwillige Sozialaufwendungen	202.400,00		
3213	Auszahlungen aus sonstigem Personalaufwand			
322	Auszahlungen aus Sachaufwand (ohne Transferaufwand)	2.101.200,00		
3221	Auszahlungen für Gebrauchs- und Verbrauchsgüter, Handelswaren	217.700,00		
3222	Auszahlungen für Verwaltungs- und Betriebsaufwand	268.600,00		
3223	Auszahlungen für Leasing- und Mietaufwand	240.000,00		
3224	Auszahlungen für Instandhaltung	364.400,00		
3225	Sonstige Auszahlungen aus Sachaufwand	1.010.500,00		
323	Auszahlungen aus Transfers (ohne Kapitaltransfers)	1.674.200,00		
3231	Transferzahlungen an Träger des öffentlichen Rechts	1.383.600,00		
3232	Transferzahlungen an Beteiligungen			
3233	Transferzahlungen an Unternehmen (inkl. Finanzunternehmen)	215.400,00		
3234	Transferzahlungen an Haushalte und Organisationen ohne Erwerbscharakter	75.200,00		

MVAG	Mittelverwendungs- und aufbringungsgruppen (1. und 2. Ebene)	VA 2020	VA 2019	RA 2018
3235	Transferzahlungen an das Ausland			
3236	Investitions- und Tilgungszuschüsse zwischen Unternehmungen und Betrieben der Gebietskörperschaft und der Gebietskörperschaft			
324	Auszahlungen aus Finanzaufwand	74.900,00		
3241	Auszahlungen für Zinsaufwand, für Finanzierungsleasing, für Forderungskauf, für Finanzschulden und derivative Finanzinstrumente m	72.600,00		
3242	Auszahlungen für Zinsen aus derivativen Finanzinstrumenten ohne Grundgeschäft			
3243	Auszahlung aus Gewinnentnahmen von marktbestimmten Betrieben			
3244	Sonstige Auszahlungen aus Finanzaufwendungen	2.300,00		
32	Summe Auszahlungen operative Gebarung	4.805.700,00		
SA1	Saldo (1) Geldfluss aus der Operativen Gebarung (31 – 32)	1.256.900,00		
331	Einzahlungen aus der Investitionstätigkeit	575.000,00		
3311	Einzahlungen aus der Veräußerung von immateriellem Vermögen			
3312	Einzahlungen aus der Veräußerung von Grundstücken und Grundstückseinrichtungen	575.000,00		
3313	Einzahlungen aus der Veräußerung von Gebäuden und Bauten			
3314	Einzahlungen aus der Veräußerung von technischen Anlagen, Fahrzeuge und Maschinen			
3315	Einzahlungen aus der Veräußerung von Amts-, Betriebs- und Geschäftsausstattung			
3316	Einzahlungen aus der Veräußerung von Kulturgütern			
3317	Einzahlungen aus der Veräußerung von Beteiligungen			
332	Einzahlungen aus der Rückzahlung von Darlehen sowie gewährten Vorschüssen	1.200,00		
3321	Einzahlungen aus Darlehen an Träger des öffentlichen Rechts			
3322	Einzahlungen aus Darlehen an Beteiligungen			
3323	Einzahlungen aus Darlehen an Unternehmen und Haushalte			
3325	Einzahlungen aus Vorschüssen und Anzahlungen	1.200,00		
333	Einzahlungen aus Kapitaltransfers	102.100,00		
3331	Kapitaltransferzahlungen von Trägern des öffentlichen Rechts	72.100,00		
3332	Kapitaltransferzahlungen von Beteiligungen			
3333	Kapitaltransferzahlungen von Unternehmen			
3334	Kapitaltransferzahlungen von Haushalten und Organisationen ohne Erwerbscharakter	30.000,00		
3335	Kapitaltransferzahlungen vom Ausland			
33	Summe Einzahlungen investive Gebarung	678.300,00		
341	Auszahlungen aus der Investitionstätigkeit	1.856.700,00		
3411	Auszahlungen für den Erwerb von immateriellem Vermögen	105.000,00		
3412	Auszahlungen für den Erwerb von Grundstücken und Grundstückseinrichtungen	1.238.700,00		
3413	Auszahlungen für den Erwerb von Gebäuden und Bauten	470.000,00		
3414	Auszahlungen für den Erwerb von technischen Anlagen, Fahrzeuge und Maschinen	3.000,00		
3415	Auszahlungen für den Erwerb von Amts-, Betriebs- und Geschäftsausstattung	40.000,00		

MVAG	Mittelverwendungs- und aufbringungsgruppen (1. und 2. Ebene)	VA 2020	VA 2019	RA 2018
3416	Auszahlungen für den Erwerb von Kulturgütern			
3417	Auszahlungen für den Erwerb von Beteiligungen			
342	Auszahlungen von gewährten Darlehen sowie gewährten Vorschüssen	0,00		
3421	Auszahlung von Darlehen an Träger des öffentlichen Rechts			
3422	Auszahlung von Darlehen an Beteiligungen			
3423	Auszahlung von Darlehen an Unternehmen und Haushalte			
3424				
3425	Auszahlungen von Vorschüssen und Anzahlungen			
343	Auszahlungen aus Kapitaltransfers	78.500,00		
3431	Kapitaltransferzahlungen an Träger des öffentlichen Rechts			
3432	Kapitaltransferzahlungen an Beteiligungen			
3433	Kapitaltransferzahlungen an Unternehmen (Finanzunternehmen)	77.500,00		
3434	Kapitaltransferzahlungen an Haushalte und Organisationen ohne Erwerbscharakter	1.000,00		
3435	Kapitaltransferzahlungen an das Ausland			
34	Summe Auszahlungen investive Gebarung	1.935.200,00		
SA2	Saldo (2) Geldfluss aus der Investiven Gebarung (33 – 34)	-1.256.900,00		
SA3	Saldo (3) Nettofinanzierungssaldo (Saldo 1 + Saldo 2)	0,00		
351	Einzahlungen aus der Aufnahme von Finanzschulden	3.500,00		
3511	Einzahlungen aus empfangenen Darlehen von öffentlichen Körperschaften und Rechtsträgern	3.500,00		
3512	Einzahlungen aus empfangenen Darlehen von Beteiligungen			
3513	Einzahlungen aus empfangenen Darlehen von Unternehmen und privaten Haushalten			
3514	Einzahlungen aus Finanzschulden (Finanzunternehmen)			
353	Einzahlungen infolge eines Kapitaltausch bei derivativen Finanzinstrumenten mit Grundgeschäft	0,00		
3530	Einzahlungen infolge eines Kapitaltausch bei derivativen Finanzinstrumenten mit Grundgeschäft			
355	Einzahlungen aus dem Abgang von Finanzinstrumenten	0,00		
3550	Einzahlungen aus dem Abgang von Finanzinstrumenten			
35	Summe Einzahlungen aus der Finanzierungstätigkeit	3.500,00		
361	Auszahlungen aus der Tilgung von Finanzschulden	431.500,00		
3611	Auszahlungen aus empfangenen Darlehen von öffentlichen Körperschaften und Rechtsträgern			
3612	Auszahlungen aus empfangenen Darlehen von Beteiligungen			
3613	Auszahlungen aus empfangenen Darlehen von Unternehmen und privaten Haushalten			
3614	Auszahlungen aus Finanzschulden	431.500,00		

MVAG	Mittelverwendungs- und aufbringungsgruppen (1. und 2. Ebene)	VA 2020	VA 2019	RA 2018
3615	Auszahlung aus der Rückzahlung von Leasingverbindlichkeiten			
363	Auszahlungen infolge eines Kapitaltausch bei derivativen Finanzinstrumenten mit Grundgeschäft	0,00		
3630	Auszahlungen infolge eines Kapitaltausch bei derivativen Finanzinstrumenten mit Grundgeschäft			
365	Auszahlungen für den Erwerb von Finanzinstrumenten	0,00		
3650	Auszahlungen für den Erwerb von Finanzinstrumenten			
36	Summe Auszahlungen aus der Finanzierungstätigkeit	431.500,00		
SA4	Saldo (4) Geldfluss aus der Finanzierungstätigkeit (35 – 36)	-428.000,00		
SA5	Saldo (5) Geldfluss aus der voranschlagswirksamen Gebarung (Saldo 3 + Saldo 4)	-428.000,00		

MFP - Finanzierungshaushalt Gesamt 1. und 2. Ebene
- interne Vergütungen enthalten

MVAG	Mittelverwendungs- und aufbringungsgruppen (1. und 2. Ebene)	VA 2020	Plan 2021	Plan 2022	Plan 2023	Plan 2024
311	Einzahlungen aus der operativen Verwaltungstätigkeit	5.213.700,00	5.479.300,00	5.432.600,00	5.119.000,00	5.152.600,00
3111	Einzahlungen aus eigenen Abgaben	797.500,00	749.500,00	651.100,00	652.700,00	654.300,00
3112	Einzahlungen aus Ertragsanteilen	2.469.000,00	2.506.000,00	2.543.600,00	2.581.800,00	2.620.500,00
3113	Einzahlungen aus Gebühren	1.346.000,00	1.363.600,00	1.396.000,00	1.421.100,00	1.412.600,00
3114	Einzahlungen aus Leistungen	244.700,00	246.700,00	248.300,00	249.700,00	251.400,00
3115	Einzahlungen aus Besitz und wirtschaftlicher Tätigkeit	76.300,00	76.300,00	76.300,00	76.300,00	76.300,00
3116	Einzahlungen aus Veräußerung von geringwertigen Wirtschaftsgütern (GWG) und sonstige Einzahlungen	280.200,00	537.200,00	517.300,00	137.400,00	137.500,00
312	Einzahlungen aus Transfers (ohne Kapitaltransfers)	848.600,00	647.700,00	543.700,00	309.600,00	212.500,00
3121	Transferzahlungen von Trägern des öffentlichen Rechts	783.500,00	592.600,00	488.600,00	254.500,00	157.400,00
3122	Transferzahlungen von Beteiligungen	30.000,00	30.000,00	30.000,00	30.000,00	30.000,00
3123	Transferzahlungen von Unternehmen (inkl. Finanzunternehmen)	24.100,00	24.100,00	24.100,00	24.100,00	24.100,00
3124	Transferzahlungen von Haushalte und Organisationen ohne Erwerbscharakter	11.000,00	1.000,00	1.000,00	1.000,00	1.000,00
3125	Transferzahlungen vom Ausland					
3126	Investitions- und Tilgungszuschüsse zwischen Unternehmungen und Betrieben der Gebietskörperschaft und der Gebietskörperschaft					
313	Einzahlungen aus Finanzerträgen	300,00	300,00	300,00	300,00	300,00
3131	Einzahlungen aus Zinserträgen	300,00	300,00	300,00	300,00	300,00
3133	Einzahlungen aus Gewinnentnahmen von marktbestimmten Betrieben					
3134	Sonstige Einzahlungen aus Finanzerträgen					
3135	Einzahlungen aus Dividenden/Gewinnausschüttungen					
31	Summe Einzahlungen operative Gebarung	6.062.600,00	6.127.300,00	5.976.600,00	5.428.900,00	5.365.400,00
321	Auszahlungen aus Personalaufwand	955.400,00	988.800,00	1.028.000,00	1.068.800,00	1.116.700,00
3211	Auszahlungen für Personalaufwand Bezüge, Nebengebühren, und Mehrleistungsvergütungen)	753.000,00	783.200,00	814.300,00	846.700,00	880.900,00
3212	Auszahlungen für gesetzliche und freiwillige Sozialaufwendungen	202.400,00	205.600,00	213.700,00	222.100,00	235.800,00
3213	Auszahlungen aus sonstigem Personalaufwand					
322	Auszahlungen aus Sachaufwand (ohne Transferaufwand)	2.101.200,00	2.157.600,00	2.122.600,00	1.755.500,00	1.768.500,00
3221	Auszahlungen für Gebrauchs- und Verbrauchsgüter, Handelswaren	217.700,00	219.700,00	221.700,00	223.700,00	225.700,00
3222	Auszahlungen für Verwaltungs- und Betriebsaufwand	268.600,00	283.400,00	282.500,00	284.300,00	286.200,00
3223	Auszahlungen für Leasing- und Mietaufwand	240.000,00	228.000,00	228.000,00	228.000,00	228.000,00
3224	Auszahlungen für Instandhaltung	364.400,00	188.400,00	173.400,00	173.400,00	173.400,00
3225	Sonstige Auszahlungen aus Sachaufwand	1.010.500,00	1.238.100,00	1.217.000,00	846.100,00	855.200,00
323	Auszahlungen aus Transfers (ohne Kapitaltransfers)	1.674.200,00	1.705.300,00	1.750.700,00	1.770.500,00	1.819.100,00
3231	Transferzahlungen an Träger des öffentlichen Rechts	1.383.600,00	1.412.000,00	1.454.600,00	1.471.600,00	1.517.400,00
3232	Transferzahlungen an Beteiligungen					

MVAG	Mittelverwendungs- und aufbringungsgruppen (1. und 2. Ebene)	VA 2020	Plan 2021	Plan 2022	Plan 2023	Plan 2024
3233	Transferzahlungen an Unternehmen (inkl. Finanzunternehmen)	215.400,00	216.500,00	217.700,00	218.900,00	220.000,00
3234	Transferzahlungen an Haushalte und Organisationen ohne Erwerbscharakter	75.200,00	76.800,00	78.400,00	80.000,00	81.700,00
3235	Transferzahlungen an das Ausland					
3236	Investitions- und Tilgungszuschüsse zwischen Unternehmungen und Betrieben der Gebietskörperschaft und der Gebietskörperschaft					
324	Auszahlungen aus Finanzaufwand	74.900,00	66.600,00	58.300,00	49.300,00	40.700,00
3241	Auszahlungen für Zinsaufwand, für Finanzierungsleasing, für Forderungskauf, für Finanzschulden und derivative Finanzinstrumente mit Grundgeschäft	72.600,00	64.300,00	56.000,00	47.000,00	38.400,00
3242	Auszahlungen für Zinsen aus derivativen Finanzinstrumenten ohne Grundgeschäft					
3243	Auszahlung aus Gewinnentnahmen von marktbestimmten Betrieben					
3244	Sonstige Auszahlungen aus Finanzaufwendungen	2.300,00	2.300,00	2.300,00	2.300,00	2.300,00
32	Summe Auszahlungen operative Gebarung	4.805.700,00	4.918.300,00	4.959.600,00	4.644.100,00	4.745.000,00
SA1	Saldo (1) Geldfluss aus der Operativen Gebarung (31 – 32)	1.256.900,00	1.209.000,00	1.017.000,00	784.800,00	620.400,00
331	Einzahlungen aus der Investitionstätigkeit	575.000,00	0,00	0,00	0,00	0,00
3311	Einzahlungen aus der Veräußerung von immateriellem Vermögen					
3312	Einzahlungen aus der Veräußerung von Grundstücken und Grundstückeinrichtungen	575.000,00				
3313	Einzahlungen aus der Veräußerung von Gebäuden und Bauten					
3314	Einzahlungen aus der Veräußerung von technischen Anlagen, Fahrzeuge und Maschinen					
3315	Einzahlungen aus der Veräußerung von Amts-, Betriebs- und Geschäftsausstattung					
3316	Einzahlungen aus der Veräußerung von Kulturgütern					
3317	Einzahlungen aus der Veräußerung von Beteiligungen					
332	Einzahlungen aus der Rückzahlung von Darlehen sowie gewährten Vorschüssen	1.200,00	500,00	0,00	0,00	0,00
3321	Einzahlungen aus Darlehen an Träger des öffentlichen Rechts					
3322	Einzahlungen aus Darlehen an Beteiligungen					
3323	Einzahlungen aus Darlehen an Unternehmen und Haushalte					
3325	Einzahlungen aus Vorschüssen und Anzahlungen	1.200,00	500,00			
333	Einzahlungen aus Kapitaltransfers	102.100,00	112.500,00	112.500,00	12.500,00	12.500,00
3331	Kapitaltransferzahlungen von Trägern des öffentlichen Rechts	72.100,00	77.500,00	77.500,00	12.500,00	12.500,00
3332	Kapitaltransferzahlungen von Beteiligungen					
3333	Kapitaltransferzahlungen von Unternehmen					
3334	Kapitaltransferzahlungen von Haushalten und Organisationen ohne Erwerbscharakter	30.000,00	35.000,00	35.000,00		
3335	Kapitaltransferzahlungen vom Ausland					
33	Summe Einzahlungen investive Gebarung	678.300,00	113.000,00	112.500,00	12.500,00	12.500,00
341	Auszahlungen aus der Investitionstätigkeit	1.856.700,00	1.196.000,00	1.128.500,00	178.500,00	178.500,00

MVAG	Mittelverwendungs- und aufbringungsgruppen (1. und 2. Ebene)	VA 2020	Plan 2021	Plan 2022	Plan 2023	Plan 2024
3411	Auszahlungen für den Erwerb von immateriellem Vermögen	105.000,00				
3412	Auszahlungen für den Erwerb von Grundstücken und Grundstückseinrichtungen	1.238.700,00	295.000,00	135.000,00	135.000,00	135.000,00
3413	Auszahlungen für den Erwerb von Gebäuden und Bauten	470.000,00	865.000,00	967.500,00	17.500,00	17.500,00
3414	Auszahlungen für den Erwerb von technischen Anlagen, Fahrzeuge und Maschinen	3.000,00	33.000,00	23.000,00	23.000,00	23.000,00
3415	Auszahlungen für den Erwerb von Amts-, Betriebs- und Geschäftsausstattung	40.000,00	3.000,00	3.000,00	3.000,00	3.000,00
3416	Auszahlungen für den Erwerb von Kulturgütern					
3417	Auszahlungen für den Erwerb von Beteiligungen					
342	Auszahlungen von gewährten Darlehen sowie gewährten Vorschüssen	0,00	0,00	0,00	0,00	0,00
3421	Auszahlung von Darlehen an Träger des öffentlichen Rechts					
3422	Auszahlung von Darlehen an Beteiligungen					
3423	Auszahlung von Darlehen an Unternehmen und Haushalte					
3424						
3425	Auszahlungen von Vorschüssen und Anzahlungen					
343	Auszahlungen aus Kapitaltransfers	78.500,00	126.000,00	1.000,00	1.000,00	1.000,00
3431	Kapitaltransferzahlungen an Träger des öffentlichen Rechts					
3432	Kapitaltransferzahlungen an Beteiligungen					
3433	Kapitaltransferzahlungen an Unternehmen (Finanzunternehmen)	77.500,00	67.500,00			
3434	Kapitaltransferzahlungen an Haushalte und Organisationen ohne Erwerbscharakter	1.000,00	58.500,00	1.000,00	1.000,00	1.000,00
3435	Kapitaltransferzahlungen an das Ausland					
34	Summe Auszahlungen investive Gebarung	1.935.200,00	1.322.000,00	1.129.500,00	179.500,00	179.500,00
SA2	Saldo (2) Geldfluss aus der Investiven Gebarung (33 – 34)	-1.256.900,00	-1.209.000,00	-1.017.000,00	-167.000,00	-167.000,00
SA3	Saldo (3) Nettofinanzierungssaldo (Saldo 1 + Saldo 2)	0,00	0,00	0,00	617.800,00	453.400,00
351	Einzahlungen aus der Aufnahme von Finanzschulden	3.500,00	3.700,00	3.600,00	3.600,00	3.700,00
3511	Einzahlungen aus empfangenen Darlehen von öffentlichen Körperschaften und Rechtsträgern	3.500,00	3.700,00	3.600,00	3.600,00	3.700,00
3512	Einzahlungen aus empfangenen Darlehen von Beteiligungen					
3513	Einzahlungen aus empfangenen Darlehen von Unternehmen und privaten Haushalten					
3514	Einzahlungen aus Finanzschulden (Finanzunternehmen)					
353	Einzahlungen infolge eines Kapitaltausch bei derivativen Finanzinstrumenten mit Grundgeschäft	0,00	0,00	0,00	0,00	0,00
3530	Einzahlungen infolge eines Kapitaltausch bei derivativen Finanzinstrumenten mit Grundgeschäft					
355	Einzahlungen aus dem Abgang von Finanzinstrumenten	0,00	0,00	0,00	0,00	0,00
3550	Einzahlungen aus dem Abgang von Finanzinstrumenten					

MVAG	Mittelverwendungs- und aufbringungsgruppen (1. und 2. Ebene)	VA 2020	Plan 2021	Plan 2022	Plan 2023	Plan 2024
35	Summe Einzahlungen aus der Finanzierungstätigkeit	3.500,00	3.700,00	3.600,00	3.600,00	3.700,00
361	Auszahlungen aus der Tilgung von Finanzschulden	431.500,00	410.900,00	385.600,00	394.500,00	403.500,00
3611	Auszahlungen aus empfangenen Darlehen von öffentlichen Körperschaften und Rechtsträgern					
3612	Auszahlungen aus empfangenen Darlehen von Beteiligungen					
3613	Auszahlungen aus empfangenen Darlehen von Unternehmen und privaten Haushalten					
3614	Auszahlungen aus Finanzschulden	431.500,00	410.900,00	385.600,00	394.500,00	403.500,00
3615	Auszahlung aus der Rückzahlung von Leasingverbindlichkeiten					
363	Auszahlungen infolge eines Kapitaltausch bei derivativen Finanzinstrumenten mit Grundgeschäft	0,00	0,00	0,00	0,00	0,00
3630	Auszahlungen infolge eines Kapitaltausch bei derivativen Finanzinstrumenten mit Grundgeschäft					
365	Auszahlungen für den Erwerb von Finanzinstrumenten	0,00	0,00	0,00	0,00	0,00
3650	Auszahlungen für den Erwerb von Finanzinstrumenten					
36	Summe Auszahlungen aus der Finanzierungstätigkeit	431.500,00	410.900,00	385.600,00	394.500,00	403.500,00
SA4	Saldo (4) Geldfluss aus der Finanzierungstätigkeit (35 – 36)	-428.000,00	-407.200,00	-382.000,00	-390.900,00	-399.800,00
SA5	Saldo (5) Geldfluss aus der voranschlagswirksamen Gebarung (Saldo 3 + Saldo 4)	-428.000,00	-407.200,00	-382.000,00	226.900,00	53.600,00

Finanzierungshaushalt Bereichsbudget 1. und 2. Ebene
(Anlage 1b)

Vertretungskörper und allgemeine Verwaltung (Gruppe 0)

MVAG	Mittelverwendungs- und aufbringungsgruppen (1. und 2. Ebene)	VA 2020	VA 2019	RA 2018
311	Einzahlungen aus der operativen Verwaltungstätigkeit	13.400,00		
3111	Einzahlungen aus eigenen Abgaben			
3112	Einzahlungen aus Ertragsanteilen			
3113	Einzahlungen aus Gebühren			
3114	Einzahlungen aus Leistungen	11.800,00		
3115	Einzahlungen aus Besitz und wirtschaftlicher Tätigkeit	1.500,00		
3116	Einzahlungen aus Veräußerung von geringwertigen Wirtschaftsgütern (GWG) und sonstige Einzahlungen	100,00		
312	Einzahlungen aus Transfers (ohne Kapitaltransfers)	0,00		
3121	Transferzahlungen von Trägern des öffentlichen Rechts			
3122	Transferzahlungen von Beteiligungen			
3123	Transferzahlungen von Unternehmen (inkl. Finanzunternehmen)			
3124	Transferzahlungen von Haushalte und Organisationen ohne Erwerbscharakter			
3125	Transferzahlungen vom Ausland			
3126	Investitions- und Tilgungszuschüsse zwischen Unternehmungen und Betrieben der Gebietskörperschaft und der Gebietskörperschaft			
313	Einzahlungen aus Finanzerträgen	0,00		
3131	Einzahlungen aus Zinserträgen			
3133	Einzahlungen aus Gewinnentnahmen von marktbestimmten Betrieben			
3134	Sonstige Einzahlungen aus Finanzerträgen			
3135	Einzahlungen aus Dividenden/Gewinnausschüttungen			
31	Summe Einzahlungen operative Gebarung	13.400,00		
321	Auszahlungen aus Personalaufwand	156.100,00		
3211	Auszahlungen für Personalaufwand Bezüge, Nebengebühren, und Mehrleistungsvergütungen)	119.500,00		
3212	Auszahlungen für gesetzliche und freiwillige Sozialaufwendungen	36.600,00		
3213	Auszahlungen aus sonstigem Personalaufwand			
322	Auszahlungen aus Sachaufwand (ohne Transferaufwand)	398.300,00		
3221	Auszahlungen für Gebrauchs- und Verbrauchsgüter, Handelswaren	16.500,00		
3222	Auszahlungen für Verwaltungs- und Betriebsaufwand	35.200,00		
3223	Auszahlungen für Leasing- und Mietaufwand	42.400,00		
3224	Auszahlungen für Instandhaltung			
3225	Sonstige Auszahlungen aus Sachaufwand	304.200,00		
323	Auszahlungen aus Transfers (ohne Kapitaltransfers)	49.700,00		
3231	Transferzahlungen an Träger des öffentlichen Rechts	23.000,00		
3232	Transferzahlungen an Beteiligungen			
3233	Transferzahlungen an Unternehmen (inkl. Finanzunternehmen)			

Vertretungskörper und allgemeine Verwaltung (Gruppe 0)

MVAG	Mittelverwendungs- und aufbringungsgruppen (1. und 2. Ebene)	VA 2020	VA 2019	RA 2018
3234	Transferzahlungen an Haushalte und Organisationen ohne Erwerbscharakter	26.700,00		
3235	Transferzahlungen an das Ausland			
3236	Investitions- und Tilgungszuschüsse zwischen Unternehmungen und Betrieben der Gebietskörperschaft und der Gebietskörperschaft			
324	Auszahlungen aus Finanzaufwand	0,00		
3241	Auszahlungen für Zinsaufwand, für Finanzierungsleasing, für Forderungskauf, für Finanzschulden und derivative Finanzinstrumente m			
3242	Auszahlungen für Zinsen aus derivativen Finanzinstrumenten ohne Grundgeschäft			
3243	Auszahlung aus Gewinnentnahmen von marktbestimmten Betrieben			
3244	Sonstige Auszahlungen aus Finanzaufwendungen			
32	Summe Auszahlungen operative Gebarung	604.100,00		
SA1	Saldo (1) Geldfluss aus der Operativen Gebarung (31 – 32)	-590.700,00		
331	Einzahlungen aus der Investitionstätigkeit	0,00		
3311	Einzahlungen aus der Veräußerung von immateriellem Vermögen			
3312	Einzahlungen aus der Veräußerung von Grundstücken und Grundstückeinrichtungen			
3313	Einzahlungen aus der Veräußerung von Gebäuden und Bauten			
3314	Einzahlungen aus der Veräußerung von technischen Anlagen, Fahrzeuge und Maschinen			
3315	Einzahlungen aus der Veräußerung von Amts-, Betriebs- und Geschäftsausstattung			
3316	Einzahlungen aus der Veräußerung von Kulturgütern			
3317	Einzahlungen aus der Veräußerung von Beteiligungen			
332	Einzahlungen aus der Rückzahlung von Darlehen sowie gewährten Vorschüssen	1.200,00		
3321	Einzahlungen aus Darlehen an Träger des öffentlichen Rechts			
3322	Einzahlungen aus Darlehen an Beteiligungen			
3323	Einzahlungen aus Darlehen an Unternehmen und Haushalte			
3325	Einzahlungen aus Vorschüssen und Anzahlungen	1.200,00		
333	Einzahlungen aus Kapitaltransfers	0,00		
3331	Kapitaltransferzahlungen von Trägern des öffentlichen Rechts			
3332	Kapitaltransferzahlungen von Beteiligungen			
3333	Kapitaltransferzahlungen von Unternehmen			
3334	Kapitaltransferzahlungen von Haushalten und Organisationen ohne Erwerbscharakter			
3335	Kapitaltransferzahlungen vom Ausland			
33	Summe Einzahlungen investive Gebarung	1.200,00		
341	Auszahlungen aus der Investitionstätigkeit	0,00		
3411	Auszahlungen für den Erwerb von immateriellem Vermögen			
3412	Auszahlungen für den Erwerb von Grundstücken und Grundstückseinrichtungen			
3413	Auszahlungen für den Erwerb von Gebäuden und Bauten			

Vertretungskörper und allgemeine Verwaltung (Gruppe 0)

MVAG	Mittelverwendungs- und aufbringungsgruppen (1. und 2. Ebene)	VA 2020	VA 2019	RA 2018
3414	Auszahlungen für den Erwerb von technischen Anlagen, Fahrzeuge und Maschinen			
3415	Auszahlungen für den Erwerb von Amts-, Betriebs- und Geschäftsausstattung			
3416	Auszahlungen für den Erwerb von Kulturgütern			
3417	Auszahlungen für den Erwerb von Beteiligungen			
342	Auszahlungen von gewährten Darlehen sowie gewährten Vorschüssen	0,00		
3421	Auszahlung von Darlehen an Träger des öffentlichen Rechts			
3422	Auszahlung von Darlehen an Beteiligungen			
3423	Auszahlung von Darlehen an Unternehmen und Haushalte			
3424				
3425	Auszahlungen von Vorschüssen und Anzahlungen			
343	Auszahlungen aus Kapitaltransfers	15.000,00		
3431	Kapitaltransferzahlungen an Träger des öffentlichen Rechts			
3432	Kapitaltransferzahlungen an Beteiligungen			
3433	Kapitaltransferzahlungen an Unternehmen (Finanzunternehmen)	15.000,00		
3434	Kapitaltransferzahlungen an Haushalte und Organisationen ohne Erwerbscharakter			
3435	Kapitaltransferzahlungen an das Ausland			
34	Summe Auszahlungen investive Gebarung	15.000,00		
SA2	Saldo (2) Geldfluss aus der Investiven Gebarung (33 – 34)	-13.800,00		
SA3	Saldo (3) Nettofinanzierungssaldo (Saldo 1 + Saldo 2)	-604.500,00		
351	Einzahlungen aus der Aufnahme von Finanzschulden	0,00		
3511	Einzahlungen aus empfangenen Darlehen von öffentlichen Körperschaften und Rechtsträgern			
3512	Einzahlungen aus empfangenen Darlehen von Beteiligungen			
3513	Einzahlungen aus empfangenen Darlehen von Unternehmen und privaten Haushalten			
3514	Einzahlungen aus Finanzschulden (Finanzunternehmen)			
353	Einzahlungen infolge eines Kapitaltausch bei derivativen Finanzinstrumenten mit Grundgeschäft	0,00		
3530	Einzahlungen infolge eines Kapitaltausch bei derivativen Finanzinstrumenten mit Grundgeschäft			
355	Einzahlungen aus dem Abgang von Finanzinstrumenten	0,00		
3550	Einzahlungen aus dem Abgang von Finanzinstrumenten			
35	Summe Einzahlungen aus der Finanzierungstätigkeit	0,00		
361	Auszahlungen aus der Tilgung von Finanzschulden	0,00		
3611	Auszahlungen aus empfangenen Darlehen von öffentlichen Körperschaften und Rechtsträgern			

Vertretungskörper und allgemeine Verwaltung (Gruppe 0)

MVAG	Mittelverwendungs- und aufbringungsgruppen (1. und 2. Ebene)	VA 2020	VA 2019	RA 2018
3612	Auszahlungen aus empfangenen Darlehen von Beteiligungen			
3613	Auszahlungen aus empfangenen Darlehen von Unternehmen und privaten Haushalten			
3614	Auszahlungen aus Finanzschulden			
3615	Auszahlung aus der Rückzahlung von Leasingverbindlichkeiten			
363	Auszahlungen infolge eines Kapitaltausch bei derivativen Finanzinstrumenten mit Grundgeschäft	0,00		
3630	Auszahlungen infolge eines Kapitaltausch bei derivativen Finanzinstrumenten mit Grundgeschäft			
365	Auszahlungen für den Erwerb von Finanzinstrumenten	0,00		
3650	Auszahlungen für den Erwerb von Finanzinstrumenten			
36	Summe Auszahlungen aus der Finanzierungstätigkeit	0,00		
SA4	Saldo (4) Geldfluss aus der Finanzierungstätigkeit (35 – 36)	0,00		
SA5	Saldo (5) Geldfluss aus der voranschlagswirksamen Gebarung (Saldo 3 + Saldo 4)	-604.500,00		

Öffentliche Ordnung und Sicherheit (Gruppe 1)

MVAG	Mittelverwendungs- und aufbringungsgruppen (1. und 2. Ebene)	VA 2020	VA 2019	RA 2018
311	Einzahlungen aus der operativen Verwaltungstätigkeit	33.700,00		
3111	Einzahlungen aus eigenen Abgaben			
3112	Einzahlungen aus Ertragsanteilen			
3113	Einzahlungen aus Gebühren			
3114	Einzahlungen aus Leistungen	32.000,00		
3115	Einzahlungen aus Besitz und wirtschaftlicher Tätigkeit	1.600,00		
3116	Einzahlungen aus Veräußerung von geringwertigen Wirtschaftsgütern (GWG) und sonstige Einzahlungen	100,00		
312	Einzahlungen aus Transfers (ohne Kapitaltransfers)	260.000,00		
3121	Transferzahlungen von Trägern des öffentlichen Rechts	250.000,00		
3122	Transferzahlungen von Beteiligungen			
3123	Transferzahlungen von Unternehmen (inkl. Finanzunternehmen)			
3124	Transferzahlungen von Haushalte und Organisationen ohne Erwerbscharakter	10.000,00		
3125	Transferzahlungen vom Ausland			
3126	Investitions- und Tilgungszuschüsse zwischen Unternehmungen und Betrieben der Gebietskörperschaft und der Gebietskörperschaft			
313	Einzahlungen aus Finanzerträgen	0,00		
3131	Einzahlungen aus Zinserträgen			
3133	Einzahlungen aus Gewinnentnahmen von marktbestimmten Betrieben			
3134	Sonstige Einzahlungen aus Finanzerträgen			
3135	Einzahlungen aus Dividenden/Gewinnausschüttungen			
31	Summe Einzahlungen operative Gebarung	293.700,00		
321	Auszahlungen aus Personalaufwand	0,00		
3211	Auszahlungen für Personalaufwand Bezüge, Nebengebühren, und Mehrleistungsvergütungen)			
3212	Auszahlungen für gesetzliche und freiwillige Sozialaufwendungen			
3213	Auszahlungen aus sonstigem Personalaufwand			
322	Auszahlungen aus Sachaufwand (ohne Transferaufwand)	122.000,00		
3221	Auszahlungen für Gebrauchs- und Verbrauchsgüter, Handelswaren	8.600,00		
3222	Auszahlungen für Verwaltungs- und Betriebsaufwand	71.000,00		
3223	Auszahlungen für Leasing- und Mietaufwand			
3224	Auszahlungen für Instandhaltung	33.700,00		
3225	Sonstige Auszahlungen aus Sachaufwand	8.700,00		
323	Auszahlungen aus Transfers (ohne Kapitaltransfers)	500,00		
3231	Transferzahlungen an Träger des öffentlichen Rechts			
3232	Transferzahlungen an Beteiligungen			
3233	Transferzahlungen an Unternehmen (inkl. Finanzunternehmen)			

Öffentliche Ordnung und Sicherheit (Gruppe 1)

MVAG	Mittelverwendungs- und aufbringungsgruppen (1. und 2. Ebene)	VA 2020	VA 2019	RA 2018
3234	Transferzahlungen an Haushalte und Organisationen ohne Erwerbscharakter	500,00		
3235	Transferzahlungen an das Ausland			
3236	Investitions- und Tilgungszuschüsse zwischen Unternehmungen und Betrieben der Gebietskörperschaft und der Gebietskörperschaft			
324	Auszahlungen aus Finanzaufwand	0,00		
3241	Auszahlungen für Zinsaufwand, für Finanzierungsleasing, für Forderungskauf, für Finanzschulden und derivative Finanzinstrumente m			
3242	Auszahlungen für Zinsen aus derivativen Finanzinstrumenten ohne Grundgeschäft			
3243	Auszahlung aus Gewinnentnahmen von marktbestimmten Betrieben			
3244	Sonstige Auszahlungen aus Finanzaufwendungen			
32	Summe Auszahlungen operative Gebarung	122.500,00		
SA1	Saldo (1) Geldfluss aus der Operativen Gebarung (31 – 32)	171.200,00		
331	Einzahlungen aus der Investitionstätigkeit	0,00		
3311	Einzahlungen aus der Veräußerung von immateriellem Vermögen			
3312	Einzahlungen aus der Veräußerung von Grundstücken und Grundstückeinrichtungen			
3313	Einzahlungen aus der Veräußerung von Gebäuden und Bauten			
3314	Einzahlungen aus der Veräußerung von technischen Anlagen, Fahrzeuge und Maschinen			
3315	Einzahlungen aus der Veräußerung von Amts-, Betriebs- und Geschäftsausstattung			
3316	Einzahlungen aus der Veräußerung von Kulturgütern			
3317	Einzahlungen aus der Veräußerung von Beteiligungen			
332	Einzahlungen aus der Rückzahlung von Darlehen sowie gewährten Vorschüssen	0,00		
3321	Einzahlungen aus Darlehen an Träger des öffentlichen Rechts			
3322	Einzahlungen aus Darlehen an Beteiligungen			
3323	Einzahlungen aus Darlehen an Unternehmen und Haushalte			
3325	Einzahlungen aus Vorschüssen und Anzahlungen			
333	Einzahlungen aus Kapitaltransfers	80.000,00		
3331	Kapitaltransferzahlungen von Trägern des öffentlichen Rechts	50.000,00		
3332	Kapitaltransferzahlungen von Beteiligungen			
3333	Kapitaltransferzahlungen von Unternehmen			
3334	Kapitaltransferzahlungen von Haushalten und Organisationen ohne Erwerbscharakter	30.000,00		
3335	Kapitaltransferzahlungen vom Ausland			
33	Summe Einzahlungen investive Gebarung	80.000,00		
341	Auszahlungen aus der Investitionstätigkeit	400.000,00		
3411	Auszahlungen für den Erwerb von immateriellem Vermögen			
3412	Auszahlungen für den Erwerb von Grundstücken und Grundstückseinrichtungen			
3413	Auszahlungen für den Erwerb von Gebäuden und Bauten	400.000,00		

Öffentliche Ordnung und Sicherheit (Gruppe 1)

MVAG	Mittelverwendungs- und aufbringungsgruppen (1. und 2. Ebene)	VA 2020	VA 2019	RA 2018
3414	Auszahlungen für den Erwerb von technischen Anlagen, Fahrzeuge und Maschinen			
3415	Auszahlungen für den Erwerb von Amts-, Betriebs- und Geschäftsausstattung			
3416	Auszahlungen für den Erwerb von Kulturgütern			
3417	Auszahlungen für den Erwerb von Beteiligungen			
342	Auszahlungen von gewährten Darlehen sowie gewährten Vorschüssen	0,00		
3421	Auszahlung von Darlehen an Träger des öffentlichen Rechts			
3422	Auszahlung von Darlehen an Beteiligungen			
3423	Auszahlung von Darlehen an Unternehmen und Haushalte			
3424				
3425	Auszahlungen von Vorschüssen und Anzahlungen			
343	Auszahlungen aus Kapitaltransfers	1.000,00		
3431	Kapitaltransferzahlungen an Träger des öffentlichen Rechts			
3432	Kapitaltransferzahlungen an Beteiligungen			
3433	Kapitaltransferzahlungen an Unternehmen (Finanzunternehmen)			
3434	Kapitaltransferzahlungen an Haushalte und Organisationen ohne Erwerbscharakter	1.000,00		
3435	Kapitaltransferzahlungen an das Ausland			
34	Summe Auszahlungen investive Gebarung	401.000,00		
SA2	Saldo (2) Geldfluss aus der Investiven Gebarung (33 – 34)	-321.000,00		
SA3	Saldo (3) Nettofinanzierungssaldo (Saldo 1 + Saldo 2)	-149.800,00		
351	Einzahlungen aus der Aufnahme von Finanzschulden	0,00		
3511	Einzahlungen aus empfangenen Darlehen von öffentlichen Körperschaften und Rechtsträgern			
3512	Einzahlungen aus empfangenen Darlehen von Beteiligungen			
3513	Einzahlungen aus empfangenen Darlehen von Unternehmen und privaten Haushalten			
3514	Einzahlungen aus Finanzschulden (Finanzunternehmen)			
353	Einzahlungen infolge eines Kapitaltausch bei derivativen Finanzinstrumenten mit Grundgeschäft	0,00		
3530	Einzahlungen infolge eines Kapitaltausch bei derivativen Finanzinstrumenten mit Grundgeschäft			
355	Einzahlungen aus dem Abgang von Finanzinstrumenten	0,00		
3550	Einzahlungen aus dem Abgang von Finanzinstrumenten			
35	Summe Einzahlungen aus der Finanzierungstätigkeit	0,00		
361	Auszahlungen aus der Tilgung von Finanzschulden	0,00		
3611	Auszahlungen aus empfangenen Darlehen von öffentlichen Körperschaften und Rechtsträgern			

Öffentliche Ordnung und Sicherheit (Gruppe 1)

MVAG	Mittelverwendungs- und aufbringungsgruppen (1. und 2. Ebene)	VA 2020	VA 2019	RA 2018
3612	Auszahlungen aus empfangenen Darlehen von Beteiligungen			
3613	Auszahlungen aus empfangenen Darlehen von Unternehmen und privaten Haushalten			
3614	Auszahlungen aus Finanzschulden			
3615	Auszahlung aus der Rückzahlung von Leasingverbindlichkeiten			
363	Auszahlungen infolge eines Kapitaltausch bei derivativen Finanzinstrumenten mit Grundgeschäft	0,00		
3630	Auszahlungen infolge eines Kapitaltausch bei derivativen Finanzinstrumenten mit Grundgeschäft			
365	Auszahlungen für den Erwerb von Finanzinstrumenten	0,00		
3650	Auszahlungen für den Erwerb von Finanzinstrumenten			
36	Summe Auszahlungen aus der Finanzierungstätigkeit	0,00		
SA4	Saldo (4) Geldfluss aus der Finanzierungstätigkeit (35 – 36)	0,00		
SA5	Saldo (5) Geldfluss aus der voranschlagswirksamen Gebarung (Saldo 3 + Saldo 4)	-149.800,00		

Unterricht, Erziehung, Sport und Wissenschaft (Gruppe 2)

MVAG	Mittelverwendungs- und aufbringungsgruppen (1. und 2. Ebene)	VA 2020	VA 2019	RA 2018
311	Einzahlungen aus der operativen Verwaltungstätigkeit	170.800,00		
3111	Einzahlungen aus eigenen Abgaben			
3112	Einzahlungen aus Ertragsanteilen			
3113	Einzahlungen aus Gebühren			
3114	Einzahlungen aus Leistungen	135.500,00		
3115	Einzahlungen aus Besitz und wirtschaftlicher Tätigkeit	35.300,00		
3116	Einzahlungen aus Veräußerung von geringwertigen Wirtschaftsgütern (GWG) und sonstige Einzahlungen			
312	Einzahlungen aus Transfers (ohne Kapitaltransfers)	75.100,00		
3121	Transferzahlungen von Trägern des öffentlichen Rechts	75.100,00		
3122	Transferzahlungen von Beteiligungen			
3123	Transferzahlungen von Unternehmen (inkl. Finanzunternehmen)			
3124	Transferzahlungen von Haushalte und Organisationen ohne Erwerbscharakter			
3125	Transferzahlungen vom Ausland			
3126	Investitions- und Tilgungszuschüsse zwischen Unternehmungen und Betrieben der Gebietskörperschaft und der Gebietskörperschaft			
313	Einzahlungen aus Finanzerträgen	0,00		
3131	Einzahlungen aus Zinserträgen			
3133	Einzahlungen aus Gewinnentnahmen von marktbestimmten Betrieben			
3134	Sonstige Einzahlungen aus Finanzerträgen			
3135	Einzahlungen aus Dividenden/Gewinnausschüttungen			
31	Summe Einzahlungen operative Gebarung	245.900,00		
321	Auszahlungen aus Personalaufwand	384.700,00		
3211	Auszahlungen für Personalaufwand Bezüge, Nebengebühren, und Mehrleistungsvergütungen)	302.100,00		
3212	Auszahlungen für gesetzliche und freiwillige Sozialaufwendungen	82.600,00		
3213	Auszahlungen aus sonstigem Personalaufwand			
322	Auszahlungen aus Sachaufwand (ohne Transferaufwand)	578.500,00		
3221	Auszahlungen für Gebrauchs- und Verbrauchsgüter, Handelswaren	51.300,00		
3222	Auszahlungen für Verwaltungs- und Betriebsaufwand	106.800,00		
3223	Auszahlungen für Leasing- und Mietaufwand	143.300,00		
3224	Auszahlungen für Instandhaltung	184.800,00		
3225	Sonstige Auszahlungen aus Sachaufwand	92.300,00		
323	Auszahlungen aus Transfers (ohne Kapitaltransfers)	187.200,00		
3231	Transferzahlungen an Träger des öffentlichen Rechts	174.200,00		
3232	Transferzahlungen an Beteiligungen			
3233	Transferzahlungen an Unternehmen (inkl. Finanzunternehmen)			

Unterricht, Erziehung, Sport und Wissenschaft (Gruppe 2)

MVAG	Mittelverwendungs- und aufbringungsgruppen (1. und 2. Ebene)	VA 2020	VA 2019	RA 2018
3234	Transferzahlungen an Haushalte und Organisationen ohne Erwerbscharakter	13.000,00		
3235	Transferzahlungen an das Ausland			
3236	Investitions- und Tilgungszuschüsse zwischen Unternehmungen und Betrieben der Gebietskörperschaft und der Gebietskörperschaft			
324	Auszahlungen aus Finanzaufwand	3.600,00		
3241	Auszahlungen für Zinsaufwand, für Finanzierungsleasing, für Forderungskauf, für Finanzschulden und derivative Finanzinstrumente m	3.600,00		
3242	Auszahlungen für Zinsen aus derivativen Finanzinstrumenten ohne Grundgeschäft			
3243	Auszahlung aus Gewinnentnahmen von marktbestimmten Betrieben			
3244	Sonstige Auszahlungen aus Finanzaufwendungen			
32	Summe Auszahlungen operative Gebarung	1.154.000,00		
SA1	Saldo (1) Geldfluss aus der Operativen Gebarung (31 – 32)	-908.100,00		
331	Einzahlungen aus der Investitionstätigkeit	0,00		
3311	Einzahlungen aus der Veräußerung von immateriellem Vermögen			
3312	Einzahlungen aus der Veräußerung von Grundstücken und Grundstückeinrichtungen			
3313	Einzahlungen aus der Veräußerung von Gebäuden und Bauten			
3314	Einzahlungen aus der Veräußerung von technischen Anlagen, Fahrzeuge und Maschinen			
3315	Einzahlungen aus der Veräußerung von Amts-, Betriebs- und Geschäftsausstattung			
3316	Einzahlungen aus der Veräußerung von Kulturgütern			
3317	Einzahlungen aus der Veräußerung von Beteiligungen			
332	Einzahlungen aus der Rückzahlung von Darlehen sowie gewährten Vorschüssen	0,00		
3321	Einzahlungen aus Darlehen an Träger des öffentlichen Rechts			
3322	Einzahlungen aus Darlehen an Beteiligungen			
3323	Einzahlungen aus Darlehen an Unternehmen und Haushalte			
3325	Einzahlungen aus Vorschüssen und Anzahlungen			
333	Einzahlungen aus Kapitaltransfers	0,00		
3331	Kapitaltransferzahlungen von Trägern des öffentlichen Rechts			
3332	Kapitaltransferzahlungen von Beteiligungen			
3333	Kapitaltransferzahlungen von Unternehmen			
3334	Kapitaltransferzahlungen von Haushalten und Organisationen ohne Erwerbscharakter			
3335	Kapitaltransferzahlungen vom Ausland			
33	Summe Einzahlungen investive Gebarung	0,00		
341	Auszahlungen aus der Investitionstätigkeit	38.000,00		
3411	Auszahlungen für den Erwerb von immateriellem Vermögen			
3412	Auszahlungen für den Erwerb von Grundstücken und Grundstückseinrichtungen			
3413	Auszahlungen für den Erwerb von Gebäuden und Bauten			

Unterricht, Erziehung, Sport und Wissenschaft (Gruppe 2)

MVAG	Mittelverwendungs- und aufbringungsgruppen (1. und 2. Ebene)	VA 2020	VA 2019	RA 2018
3414	Auszahlungen für den Erwerb von technischen Anlagen, Fahrzeuge und Maschinen			
3415	Auszahlungen für den Erwerb von Amts-, Betriebs- und Geschäftsausstattung	38.000,00		
3416	Auszahlungen für den Erwerb von Kulturgütern			
3417	Auszahlungen für den Erwerb von Beteiligungen			
342	Auszahlungen von gewährten Darlehen sowie gewährten Vorschüssen	0,00		
3421	Auszahlung von Darlehen an Träger des öffentlichen Rechts			
3422	Auszahlung von Darlehen an Beteiligungen			
3423	Auszahlung von Darlehen an Unternehmen und Haushalte			
3424				
3425	Auszahlungen von Vorschüssen und Anzahlungen			
343	Auszahlungen aus Kapitaltransfers	0,00		
3431	Kapitaltransferzahlungen an Träger des öffentlichen Rechts			
3432	Kapitaltransferzahlungen an Beteiligungen			
3433	Kapitaltransferzahlungen an Unternehmen (Finanzunternehmen)			
3434	Kapitaltransferzahlungen an Haushalte und Organisationen ohne Erwerbscharakter			
3435	Kapitaltransferzahlungen an das Ausland			
34	Summe Auszahlungen investive Gebarung	38.000,00		
SA2	Saldo (2) Geldfluss aus der Investiven Gebarung (33 – 34)	-38.000,00		
SA3	Saldo (3) Nettofinanzierungssaldo (Saldo 1 + Saldo 2)	-946.100,00		
351	Einzahlungen aus der Aufnahme von Finanzschulden	0,00		
3511	Einzahlungen aus empfangenen Darlehen von öffentlichen Körperschaften und Rechtsträgern			
3512	Einzahlungen aus empfangenen Darlehen von Beteiligungen			
3513	Einzahlungen aus empfangenen Darlehen von Unternehmen und privaten Haushalten			
3514	Einzahlungen aus Finanzschulden (Finanzunternehmen)			
353	Einzahlungen infolge eines Kapitaltausch bei derivativen Finanzinstrumenten mit Grundgeschäft	0,00		
3530	Einzahlungen infolge eines Kapitaltausch bei derivativen Finanzinstrumenten mit Grundgeschäft			
355	Einzahlungen aus dem Abgang von Finanzinstrumenten	0,00		
3550	Einzahlungen aus dem Abgang von Finanzinstrumenten			
35	Summe Einzahlungen aus der Finanzierungstätigkeit	0,00		
361	Auszahlungen aus der Tilgung von Finanzschulden	66.000,00		
3611	Auszahlungen aus empfangenen Darlehen von öffentlichen Körperschaften und Rechtsträgern			

Unterricht, Erziehung, Sport und Wissenschaft (Gruppe 2)

MVAG	Mittelverwendungs- und aufbringungsgruppen (1. und 2. Ebene)	VA 2020	VA 2019	RA 2018
3612	Auszahlungen aus empfangenen Darlehen von Beteiligungen			
3613	Auszahlungen aus empfangenen Darlehen von Unternehmen und privaten Haushalten			
3614	Auszahlungen aus Finanzschulden	66.000,00		
3615	Auszahlung aus der Rückzahlung von Leasingverbindlichkeiten			
363	Auszahlungen infolge eines Kapitaltausch bei derivativen Finanzinstrumenten mit Grundgeschäft	0,00		
3630	Auszahlungen infolge eines Kapitaltausch bei derivativen Finanzinstrumenten mit Grundgeschäft			
365	Auszahlungen für den Erwerb von Finanzinstrumenten	0,00		
3650	Auszahlungen für den Erwerb von Finanzinstrumenten			
36	Summe Auszahlungen aus der Finanzierungstätigkeit	66.000,00		
SA4	Saldo (4) Geldfluss aus der Finanzierungstätigkeit (35 – 36)	-66.000,00		
SA5	Saldo (5) Geldfluss aus der voranschlagswirksamen Gebarung (Saldo 3 + Saldo 4)	-1.012.100,00		

Kunst, Kultur und Kultus (Gruppe 3)

MVAG	Mittelverwendungs- und aufbringungsgruppen (1. und 2. Ebene)	VA 2020	VA 2019	RA 2018
311	Einzahlungen aus der operativen Verwaltungstätigkeit	400,00		
3111	Einzahlungen aus eigenen Abgaben			
3112	Einzahlungen aus Ertragsanteilen			
3113	Einzahlungen aus Gebühren	400,00		
3114	Einzahlungen aus Leistungen			
3115	Einzahlungen aus Besitz und wirtschaftlicher Tätigkeit			
3116	Einzahlungen aus Veräußerung von geringwertigen Wirtschaftsgütern (GWG) und sonstige Einzahlungen			
312	Einzahlungen aus Transfers (ohne Kapitaltransfers)	0,00		
3121	Transferzahlungen von Trägern des öffentlichen Rechts			
3122	Transferzahlungen von Beteiligungen			
3123	Transferzahlungen von Unternehmen (inkl. Finanzunternehmen)			
3124	Transferzahlungen von Haushalte und Organisationen ohne Erwerbscharakter			
3125	Transferzahlungen vom Ausland			
3126	Investitions- und Tilgungszuschüsse zwischen Unternehmungen und Betrieben der Gebietskörperschaft und der Gebietskörperschaft			
313	Einzahlungen aus Finanzerträgen	0,00		
3131	Einzahlungen aus Zinserträgen			
3133	Einzahlungen aus Gewinnentnahmen von marktbestimmten Betrieben			
3134	Sonstige Einzahlungen aus Finanzerträgen			
3135	Einzahlungen aus Dividenden/Gewinnausschüttungen			
31	Summe Einzahlungen operative Gebarung	400,00		
321	Auszahlungen aus Personalaufwand	61.700,00		
3211	Auszahlungen für Personalaufwand Bezüge, Nebengebühren, und Mehrleistungsvergütungen)	49.100,00		
3212	Auszahlungen für gesetzliche und freiwillige Sozialaufwendungen	12.600,00		
3213	Auszahlungen aus sonstigem Personalaufwand			
322	Auszahlungen aus Sachaufwand (ohne Transferaufwand)	23.200,00		
3221	Auszahlungen für Gebrauchs- und Verbrauchsgüter, Handelswaren	5.000,00		
3222	Auszahlungen für Verwaltungs- und Betriebsaufwand	300,00		
3223	Auszahlungen für Leasing- und Mietaufwand			
3224	Auszahlungen für Instandhaltung	400,00		
3225	Sonstige Auszahlungen aus Sachaufwand	17.500,00		
323	Auszahlungen aus Transfers (ohne Kapitaltransfers)	30.000,00		
3231	Transferzahlungen an Träger des öffentlichen Rechts	30.000,00		
3232	Transferzahlungen an Beteiligungen			
3233	Transferzahlungen an Unternehmen (inkl. Finanzunternehmen)			

Kunst, Kultur und Kultus (Gruppe 3)

MVAG	Mittelverwendungs- und aufbringungsgruppen (1. und 2. Ebene)	VA 2020	VA 2019	RA 2018
3234	Transferzahlungen an Haushalte und Organisationen ohne Erwerbscharakter			
3235	Transferzahlungen an das Ausland			
3236	Investitions- und Tilgungszuschüsse zwischen Unternehmungen und Betrieben der Gebietskörperschaft und der Gebietskörperschaft			
324	Auszahlungen aus Finanzaufwand	0,00		
3241	Auszahlungen für Zinsaufwand, für Finanzierungsleasing, für Forderungskauf, für Finanzschulden und derivative Finanzinstrumente m			
3242	Auszahlungen für Zinsen aus derivativen Finanzinstrumenten ohne Grundgeschäft			
3243	Auszahlung aus Gewinnentnahmen von marktbestimmten Betrieben			
3244	Sonstige Auszahlungen aus Finanzaufwendungen			
32	Summe Auszahlungen operative Gebarung	114.900,00		
SA1	Saldo (1) Geldfluss aus der Operativen Gebarung (31 – 32)	-114.500,00		
331	Einzahlungen aus der Investitionstätigkeit	0,00		
3311	Einzahlungen aus der Veräußerung von immateriellem Vermögen			
3312	Einzahlungen aus der Veräußerung von Grundstücken und Grundstückeinrichtungen			
3313	Einzahlungen aus der Veräußerung von Gebäuden und Bauten			
3314	Einzahlungen aus der Veräußerung von technischen Anlagen, Fahrzeuge und Maschinen			
3315	Einzahlungen aus der Veräußerung von Amts-, Betriebs- und Geschäftsausstattung			
3316	Einzahlungen aus der Veräußerung von Kulturgütern			
3317	Einzahlungen aus der Veräußerung von Beteiligungen			
332	Einzahlungen aus der Rückzahlung von Darlehen sowie gewährten Vorschüssen	0,00		
3321	Einzahlungen aus Darlehen an Träger des öffentlichen Rechts			
3322	Einzahlungen aus Darlehen an Beteiligungen			
3323	Einzahlungen aus Darlehen an Unternehmen und Haushalte			
3325	Einzahlungen aus Vorschüssen und Anzahlungen			
333	Einzahlungen aus Kapitaltransfers	0,00		
3331	Kapitaltransferzahlungen von Trägern des öffentlichen Rechts			
3332	Kapitaltransferzahlungen von Beteiligungen			
3333	Kapitaltransferzahlungen von Unternehmen			
3334	Kapitaltransferzahlungen von Haushalten und Organisationen ohne Erwerbscharakter			
3335	Kapitaltransferzahlungen vom Ausland			
33	Summe Einzahlungen investive Gebarung	0,00		
341	Auszahlungen aus der Investitionstätigkeit	0,00		
3411	Auszahlungen für den Erwerb von immateriellem Vermögen			
3412	Auszahlungen für den Erwerb von Grundstücken und Grundstückseinrichtungen			
3413	Auszahlungen für den Erwerb von Gebäuden und Bauten			

Kunst, Kultur und Kultus (Gruppe 3)

MVAG	Mittelverwendungs- und aufbringungsgruppen (1. und 2. Ebene)	VA 2020	VA 2019	RA 2018
3414	Auszahlungen für den Erwerb von technischen Anlagen, Fahrzeuge und Maschinen			
3415	Auszahlungen für den Erwerb von Amts-, Betriebs- und Geschäftsausstattung			
3416	Auszahlungen für den Erwerb von Kulturgütern			
3417	Auszahlungen für den Erwerb von Beteiligungen			
342	Auszahlungen von gewährten Darlehen sowie gewährten Vorschüssen	0,00		
3421	Auszahlung von Darlehen an Träger des öffentlichen Rechts			
3422	Auszahlung von Darlehen an Beteiligungen			
3423	Auszahlung von Darlehen an Unternehmen und Haushalte			
3424				
3425	Auszahlungen von Vorschüssen und Anzahlungen			
343	Auszahlungen aus Kapitaltransfers	0,00		
3431	Kapitaltransferzahlungen an Träger des öffentlichen Rechts			
3432	Kapitaltransferzahlungen an Beteiligungen			
3433	Kapitaltransferzahlungen an Unternehmen (Finanzunternehmen)			
3434	Kapitaltransferzahlungen an Haushalte und Organisationen ohne Erwerbscharakter			
3435	Kapitaltransferzahlungen an das Ausland			
34	Summe Auszahlungen investive Gebarung	0,00		
SA2	Saldo (2) Geldfluss aus der Investiven Gebarung (33 – 34)	0,00		
SA3	Saldo (3) Nettofinanzierungssaldo (Saldo 1 + Saldo 2)	-114.500,00		
351	Einzahlungen aus der Aufnahme von Finanzschulden	0,00		
3511	Einzahlungen aus empfangenen Darlehen von öffentlichen Körperschaften und Rechtsträgern			
3512	Einzahlungen aus empfangenen Darlehen von Beteiligungen			
3513	Einzahlungen aus empfangenen Darlehen von Unternehmen und privaten Haushalten			
3514	Einzahlungen aus Finanzschulden (Finanzunternehmen)			
353	Einzahlungen infolge eines Kapitaltausch bei derivativen Finanzinstrumenten mit Grundgeschäft	0,00		
3530	Einzahlungen infolge eines Kapitaltausch bei derivativen Finanzinstrumenten mit Grundgeschäft			
355	Einzahlungen aus dem Abgang von Finanzinstrumenten	0,00		
3550	Einzahlungen aus dem Abgang von Finanzinstrumenten			
35	Summe Einzahlungen aus der Finanzierungstätigkeit	0,00		
361	Auszahlungen aus der Tilgung von Finanzschulden	0,00		
3611	Auszahlungen aus empfangenen Darlehen von öffentlichen Körperschaften und Rechtsträgern			

Kunst, Kultur und Kultus (Gruppe 3)

MVAG	Mittelverwendungs- und aufbringungsgruppen (1. und 2. Ebene)	VA 2020	VA 2019	RA 2018
3612	Auszahlungen aus empfangenen Darlehen von Beteiligungen			
3613	Auszahlungen aus empfangenen Darlehen von Unternehmen und privaten Haushalten			
3614	Auszahlungen aus Finanzschulden			
3615	Auszahlung aus der Rückzahlung von Leasingverbindlichkeiten			
363	Auszahlungen infolge eines Kapitaltausch bei derivativen Finanzinstrumenten mit Grundgeschäft	0,00		
3630	Auszahlungen infolge eines Kapitaltausch bei derivativen Finanzinstrumenten mit Grundgeschäft			
365	Auszahlungen für den Erwerb von Finanzinstrumenten	0,00		
3650	Auszahlungen für den Erwerb von Finanzinstrumenten			
36	Summe Auszahlungen aus der Finanzierungstätigkeit	0,00		
SA4	Saldo (4) Geldfluss aus der Finanzierungstätigkeit (35 – 36)	0,00		
SA5	Saldo (5) Geldfluss aus der voranschlagswirksamen Gebarung (Saldo 3 + Saldo 4)	-114.500,00		

Soziale Wohlfahrt und Wohnbauförderung (Gruppe 4)

MVAG	Mittelverwendungs- und aufbringungsgruppen (1. und 2. Ebene)	VA 2020	VA 2019	RA 2018
311	Einzahlungen aus der operativen Verwaltungstätigkeit	0,00		
3111	Einzahlungen aus eigenen Abgaben			
3112	Einzahlungen aus Ertragsanteilen			
3113	Einzahlungen aus Gebühren			
3114	Einzahlungen aus Leistungen			
3115	Einzahlungen aus Besitz und wirtschaftlicher Tätigkeit			
3116	Einzahlungen aus Veräußerung von geringwertigen Wirtschaftsgütern (GWG) und sonstige Einzahlungen			
312	Einzahlungen aus Transfers (ohne Kapitaltransfers)	0,00		
3121	Transferzahlungen von Trägern des öffentlichen Rechts			
3122	Transferzahlungen von Beteiligungen			
3123	Transferzahlungen von Unternehmen (inkl. Finanzunternehmen)			
3124	Transferzahlungen von Haushalte und Organisationen ohne Erwerbscharakter			
3125	Transferzahlungen vom Ausland			
3126	Investitions- und Tilgungszuschüsse zwischen Unternehmungen und Betrieben der Gebietskörperschaft und der Gebietskörperschaft			
313	Einzahlungen aus Finanzerträgen	0,00		
3131	Einzahlungen aus Zinserträgen			
3133	Einzahlungen aus Gewinnentnahmen von marktbestimmten Betrieben			
3134	Sonstige Einzahlungen aus Finanzerträgen			
3135	Einzahlungen aus Dividenden/Gewinnausschüttungen			
31	Summe Einzahlungen operative Gebarung	0,00		
321	Auszahlungen aus Personalaufwand	0,00		
3211	Auszahlungen für Personalaufwand Bezüge, Nebengebühren, und Mehrleistungsvergütungen)			
3212	Auszahlungen für gesetzliche und freiwillige Sozialaufwendungen			
3213	Auszahlungen aus sonstigem Personalaufwand			
322	Auszahlungen aus Sachaufwand (ohne Transferaufwand)	0,00		
3221	Auszahlungen für Gebrauchs- und Verbrauchsgüter, Handelswaren			
3222	Auszahlungen für Verwaltungs- und Betriebsaufwand			
3223	Auszahlungen für Leasing- und Mietaufwand			
3224	Auszahlungen für Instandhaltung			
3225	Sonstige Auszahlungen aus Sachaufwand			
323	Auszahlungen aus Transfers (ohne Kapitaltransfers)	408.300,00		
3231	Transferzahlungen an Träger des öffentlichen Rechts	400.800,00		
3232	Transferzahlungen an Beteiligungen			
3233	Transferzahlungen an Unternehmen (inkl. Finanzunternehmen)	1.500,00		

Soziale Wohlfahrt und Wohnbauförderung (Gruppe 4)

MVAG	Mittelverwendungs- und aufbringungsgruppen (1. und 2. Ebene)	VA 2020	VA 2019	RA 2018
3234	Transferzahlungen an Haushalte und Organisationen ohne Erwerbscharakter	6.000,00		
3235	Transferzahlungen an das Ausland			
3236	Investitions- und Tilgungszuschüsse zwischen Unternehmungen und Betrieben der Gebietskörperschaft und der Gebietskörperschaft			
324	Auszahlungen aus Finanzaufwand	0,00		
3241	Auszahlungen für Zinsaufwand, für Finanzierungsleasing, für Forderungskauf, für Finanzschulden und derivative Finanzinstrumente m			
3242	Auszahlungen für Zinsen aus derivativen Finanzinstrumenten ohne Grundgeschäft			
3243	Auszahlung aus Gewinnentnahmen von marktbestimmten Betrieben			
3244	Sonstige Auszahlungen aus Finanzaufwendungen			
32	Summe Auszahlungen operative Gebarung	408.300,00		
SA1	Saldo (1) Geldfluss aus der Operativen Gebarung (31 – 32)	-408.300,00		
331	Einzahlungen aus der Investitionstätigkeit	0,00		
3311	Einzahlungen aus der Veräußerung von immateriellem Vermögen			
3312	Einzahlungen aus der Veräußerung von Grundstücken und Grundstückeinrichtungen			
3313	Einzahlungen aus der Veräußerung von Gebäuden und Bauten			
3314	Einzahlungen aus der Veräußerung von technischen Anlagen, Fahrzeuge und Maschinen			
3315	Einzahlungen aus der Veräußerung von Amts-, Betriebs- und Geschäftsausstattung			
3316	Einzahlungen aus der Veräußerung von Kulturgütern			
3317	Einzahlungen aus der Veräußerung von Beteiligungen			
332	Einzahlungen aus der Rückzahlung von Darlehen sowie gewährten Vorschüssen	0,00		
3321	Einzahlungen aus Darlehen an Träger des öffentlichen Rechts			
3322	Einzahlungen aus Darlehen an Beteiligungen			
3323	Einzahlungen aus Darlehen an Unternehmen und Haushalte			
3325	Einzahlungen aus Vorschüssen und Anzahlungen			
333	Einzahlungen aus Kapitaltransfers	0,00		
3331	Kapitaltransferzahlungen von Trägern des öffentlichen Rechts			
3332	Kapitaltransferzahlungen von Beteiligungen			
3333	Kapitaltransferzahlungen von Unternehmen			
3334	Kapitaltransferzahlungen von Haushalten und Organisationen ohne Erwerbscharakter			
3335	Kapitaltransferzahlungen vom Ausland			
33	Summe Einzahlungen investive Gebarung	0,00		
341	Auszahlungen aus der Investitionstätigkeit	0,00		
3411	Auszahlungen für den Erwerb von immateriellem Vermögen			
3412	Auszahlungen für den Erwerb von Grundstücken und Grundstückseinrichtungen			
3413	Auszahlungen für den Erwerb von Gebäuden und Bauten			

Soziale Wohlfahrt und Wohnbauförderung (Gruppe 4)

MVAG	Mittelverwendungs- und aufbringungsgruppen (1. und 2. Ebene)	VA 2020	VA 2019	RA 2018
3414	Auszahlungen für den Erwerb von technischen Anlagen, Fahrzeuge und Maschinen			
3415	Auszahlungen für den Erwerb von Amts-, Betriebs- und Geschäftsausstattung			
3416	Auszahlungen für den Erwerb von Kulturgütern			
3417	Auszahlungen für den Erwerb von Beteiligungen			
342	Auszahlungen von gewährten Darlehen sowie gewährten Vorschüssen	0,00		
3421	Auszahlung von Darlehen an Träger des öffentlichen Rechts			
3422	Auszahlung von Darlehen an Beteiligungen			
3423	Auszahlung von Darlehen an Unternehmen und Haushalte			
3424				
3425	Auszahlungen von Vorschüssen und Anzahlungen			
343	Auszahlungen aus Kapitaltransfers	0,00		
3431	Kapitaltransferzahlungen an Träger des öffentlichen Rechts			
3432	Kapitaltransferzahlungen an Beteiligungen			
3433	Kapitaltransferzahlungen an Unternehmen (Finanzunternehmen)			
3434	Kapitaltransferzahlungen an Haushalte und Organisationen ohne Erwerbscharakter			
3435	Kapitaltransferzahlungen an das Ausland			
34	Summe Auszahlungen investive Gebarung	0,00		
SA2	Saldo (2) Geldfluss aus der Investiven Gebarung (33 – 34)	0,00		
SA3	Saldo (3) Nettofinanzierungssaldo (Saldo 1 + Saldo 2)	-408.300,00		
351	Einzahlungen aus der Aufnahme von Finanzschulden	0,00		
3511	Einzahlungen aus empfangenen Darlehen von öffentlichen Körperschaften und Rechtsträgern			
3512	Einzahlungen aus empfangenen Darlehen von Beteiligungen			
3513	Einzahlungen aus empfangenen Darlehen von Unternehmen und privaten Haushalten			
3514	Einzahlungen aus Finanzschulden (Finanzunternehmen)			
353	Einzahlungen infolge eines Kapitaltausch bei derivativen Finanzinstrumenten mit Grundgeschäft	0,00		
3530	Einzahlungen infolge eines Kapitaltausch bei derivativen Finanzinstrumenten mit Grundgeschäft			
355	Einzahlungen aus dem Abgang von Finanzinstrumenten	0,00		
3550	Einzahlungen aus dem Abgang von Finanzinstrumenten			
35	Summe Einzahlungen aus der Finanzierungstätigkeit	0,00		
361	Auszahlungen aus der Tilgung von Finanzschulden	0,00		
3611	Auszahlungen aus empfangenen Darlehen von öffentlichen Körperschaften und Rechtsträgern			

Soziale Wohlfahrt und Wohnbauförderung (Gruppe 4)

MVAG	Mittelverwendungs- und aufbringungsgruppen (1. und 2. Ebene)	VA 2020	VA 2019	RA 2018
3612	Auszahlungen aus empfangenen Darlehen von Beteiligungen			
3613	Auszahlungen aus empfangenen Darlehen von Unternehmen und privaten Haushalten			
3614	Auszahlungen aus Finanzschulden			
3615	Auszahlung aus der Rückzahlung von Leasingverbindlichkeiten			
363	Auszahlungen infolge eines Kapitaltausch bei derivativen Finanzinstrumenten mit Grundgeschäft	0,00		
3630	Auszahlungen infolge eines Kapitaltausch bei derivativen Finanzinstrumenten mit Grundgeschäft			
365	Auszahlungen für den Erwerb von Finanzinstrumenten	0,00		
3650	Auszahlungen für den Erwerb von Finanzinstrumenten			
36	Summe Auszahlungen aus der Finanzierungstätigkeit	0,00		
SA4	Saldo (4) Geldfluss aus der Finanzierungstätigkeit (35 – 36)	0,00		
SA5	Saldo (5) Geldfluss aus der voranschlagswirksamen Gebarung (Saldo 3 + Saldo 4)	-408.300,00		

Gesundheit (Gruppe 5)

MVAG	Mittelverwendungs- und aufbringungsgruppen (1. und 2. Ebene)	VA 2020	VA 2019	RA 2018
311	Einzahlungen aus der operativen Verwaltungstätigkeit	20.000,00		
3111	Einzahlungen aus eigenen Abgaben			
3112	Einzahlungen aus Ertragsanteilen			
3113	Einzahlungen aus Gebühren			
3114	Einzahlungen aus Leistungen			
3115	Einzahlungen aus Besitz und wirtschaftlicher Tätigkeit			
3116	Einzahlungen aus Veräußerung von geringwertigen Wirtschaftsgütern (GWG) und sonstige Einzahlungen	20.000,00		
312	Einzahlungen aus Transfers (ohne Kapitaltransfers)	0,00		
3121	Transferzahlungen von Trägern des öffentlichen Rechts			
3122	Transferzahlungen von Beteiligungen			
3123	Transferzahlungen von Unternehmen (inkl. Finanzunternehmen)			
3124	Transferzahlungen von Haushalte und Organisationen ohne Erwerbscharakter			
3125	Transferzahlungen vom Ausland			
3126	Investitions- und Tilgungszuschüsse zwischen Unternehmungen und Betrieben der Gebietskörperschaft und der Gebietskörperschaft			
313	Einzahlungen aus Finanzerträgen	0,00		
3131	Einzahlungen aus Zinserträgen			
3133	Einzahlungen aus Gewinnentnahmen von marktbestimmten Betrieben			
3134	Sonstige Einzahlungen aus Finanzerträgen			
3135	Einzahlungen aus Dividenden/Gewinnausschüttungen			
31	Summe Einzahlungen operative Gebarung	20.000,00		
321	Auszahlungen aus Personalaufwand	0,00		
3211	Auszahlungen für Personalaufwand Bezüge, Nebengebühren, und Mehrleistungsvergütungen)			
3212	Auszahlungen für gesetzliche und freiwillige Sozialaufwendungen			
3213	Auszahlungen aus sonstigem Personalaufwand			
322	Auszahlungen aus Sachaufwand (ohne Transferaufwand)	41.200,00		
3221	Auszahlungen für Gebrauchs- und Verbrauchsgüter, Handelswaren			
3222	Auszahlungen für Verwaltungs- und Betriebsaufwand	2.000,00		
3223	Auszahlungen für Leasing- und Mietaufwand			
3224	Auszahlungen für Instandhaltung	30.000,00		
3225	Sonstige Auszahlungen aus Sachaufwand	9.200,00		
323	Auszahlungen aus Transfers (ohne Kapitaltransfers)	718.600,00		
3231	Transferzahlungen an Träger des öffentlichen Rechts	692.600,00		
3232	Transferzahlungen an Beteiligungen			
3233	Transferzahlungen an Unternehmen (inkl. Finanzunternehmen)			

Gesundheit (Gruppe 5)

MVAG	Mittelverwendungs- und aufbringungsgruppen (1. und 2. Ebene)	VA 2020	VA 2019	RA 2018
3234	Transferzahlungen an Haushalte und Organisationen ohne Erwerbscharakter	26.000,00		
3235	Transferzahlungen an das Ausland			
3236	Investitions- und Tilgungszuschüsse zwischen Unternehmungen und Betrieben der Gebietskörperschaft und der Gebietskörperschaft			
324	Auszahlungen aus Finanzaufwand	0,00		
3241	Auszahlungen für Zinsaufwand, für Finanzierungsleasing, für Forderungskauf, für Finanzschulden und derivative Finanzinstrumente m			
3242	Auszahlungen für Zinsen aus derivativen Finanzinstrumenten ohne Grundgeschäft			
3243	Auszahlung aus Gewinnentnahmen von marktbestimmten Betrieben			
3244	Sonstige Auszahlungen aus Finanzaufwendungen			
32	Summe Auszahlungen operative Gebarung	759.800,00		
SA1	Saldo (1) Geldfluss aus der Operativen Gebarung (31 – 32)	-739.800,00		
331	Einzahlungen aus der Investitionstätigkeit	0,00		
3311	Einzahlungen aus der Veräußerung von immateriellem Vermögen			
3312	Einzahlungen aus der Veräußerung von Grundstücken und Grundstückeinrichtungen			
3313	Einzahlungen aus der Veräußerung von Gebäuden und Bauten			
3314	Einzahlungen aus der Veräußerung von technischen Anlagen, Fahrzeuge und Maschinen			
3315	Einzahlungen aus der Veräußerung von Amts-, Betriebs- und Geschäftsausstattung			
3316	Einzahlungen aus der Veräußerung von Kulturgütern			
3317	Einzahlungen aus der Veräußerung von Beteiligungen			
332	Einzahlungen aus der Rückzahlung von Darlehen sowie gewährten Vorschüssen	0,00		
3321	Einzahlungen aus Darlehen an Träger des öffentlichen Rechts			
3322	Einzahlungen aus Darlehen an Beteiligungen			
3323	Einzahlungen aus Darlehen an Unternehmen und Haushalte			
3325	Einzahlungen aus Vorschüssen und Anzahlungen			
333	Einzahlungen aus Kapitaltransfers	7.500,00		
3331	Kapitaltransferzahlungen von Trägern des öffentlichen Rechts	7.500,00		
3332	Kapitaltransferzahlungen von Beteiligungen			
3333	Kapitaltransferzahlungen von Unternehmen			
3334	Kapitaltransferzahlungen von Haushalten und Organisationen ohne Erwerbscharakter			
3335	Kapitaltransferzahlungen vom Ausland			
33	Summe Einzahlungen investive Gebarung	7.500,00		
341	Auszahlungen aus der Investitionstätigkeit	5.000,00		
3411	Auszahlungen für den Erwerb von immateriellem Vermögen	5.000,00		
3412	Auszahlungen für den Erwerb von Grundstücken und Grundstückseinrichtungen			
3413	Auszahlungen für den Erwerb von Gebäuden und Bauten			

Gesundheit (Gruppe 5)

MVAG	Mittelverwendungs- und aufbringungsgruppen (1. und 2. Ebene)	VA 2020	VA 2019	RA 2018
3414	Auszahlungen für den Erwerb von technischen Anlagen, Fahrzeuge und Maschinen			
3415	Auszahlungen für den Erwerb von Amts-, Betriebs- und Geschäftsausstattung			
3416	Auszahlungen für den Erwerb von Kulturgütern			
3417	Auszahlungen für den Erwerb von Beteiligungen			
342	Auszahlungen von gewährten Darlehen sowie gewährten Vorschüssen	0,00		
3421	Auszahlung von Darlehen an Träger des öffentlichen Rechts			
3422	Auszahlung von Darlehen an Beteiligungen			
3423	Auszahlung von Darlehen an Unternehmen und Haushalte			
3424				
3425	Auszahlungen von Vorschüssen und Anzahlungen			
343	Auszahlungen aus Kapitaltransfers	32.500,00		
3431	Kapitaltransferzahlungen an Träger des öffentlichen Rechts			
3432	Kapitaltransferzahlungen an Beteiligungen			
3433	Kapitaltransferzahlungen an Unternehmen (Finanzunternehmen)	32.500,00		
3434	Kapitaltransferzahlungen an Haushalte und Organisationen ohne Erwerbscharakter			
3435	Kapitaltransferzahlungen an das Ausland			
34	Summe Auszahlungen investive Gebarung	37.500,00		
SA2	Saldo (2) Geldfluss aus der Investiven Gebarung (33 – 34)	-30.000,00		
SA3	Saldo (3) Nettofinanzierungssaldo (Saldo 1 + Saldo 2)	-769.800,00		
351	Einzahlungen aus der Aufnahme von Finanzschulden	0,00		
3511	Einzahlungen aus empfangenen Darlehen von öffentlichen Körperschaften und Rechtsträgern			
3512	Einzahlungen aus empfangenen Darlehen von Beteiligungen			
3513	Einzahlungen aus empfangenen Darlehen von Unternehmen und privaten Haushalten			
3514	Einzahlungen aus Finanzschulden (Finanzunternehmen)			
353	Einzahlungen infolge eines Kapitaltausch bei derivativen Finanzinstrumenten mit Grundgeschäft	0,00		
3530	Einzahlungen infolge eines Kapitaltausch bei derivativen Finanzinstrumenten mit Grundgeschäft			
355	Einzahlungen aus dem Abgang von Finanzinstrumenten	0,00		
3550	Einzahlungen aus dem Abgang von Finanzinstrumenten			
35	Summe Einzahlungen aus der Finanzierungstätigkeit	0,00		
361	Auszahlungen aus der Tilgung von Finanzschulden	0,00		
3611	Auszahlungen aus empfangenen Darlehen von öffentlichen Körperschaften und Rechtsträgern			

Gesundheit (Gruppe 5)

MVAG	Mittelverwendungs- und aufbringungsgruppen (1. und 2. Ebene)	VA 2020	VA 2019	RA 2018
3612	Auszahlungen aus empfangenen Darlehen von Beteiligungen			
3613	Auszahlungen aus empfangenen Darlehen von Unternehmen und privaten Haushalten			
3614	Auszahlungen aus Finanzschulden			
3615	Auszahlung aus der Rückzahlung von Leasingverbindlichkeiten			
363	Auszahlungen infolge eines Kapitaltausch bei derivativen Finanzinstrumenten mit Grundgeschäft	0,00		
3630	Auszahlungen infolge eines Kapitaltausch bei derivativen Finanzinstrumenten mit Grundgeschäft			
365	Auszahlungen für den Erwerb von Finanzinstrumenten	0,00		
3650	Auszahlungen für den Erwerb von Finanzinstrumenten			
36	Summe Auszahlungen aus der Finanzierungstätigkeit	0,00		
SA4	Saldo (4) Geldfluss aus der Finanzierungstätigkeit (35 – 36)	0,00		
SA5	Saldo (5) Geldfluss aus der voranschlagswirksamen Gebarung (Saldo 3 + Saldo 4)	-769.800,00		

Straßen- und Wasserbau, Verkehr (Gruppe 6)

MVAG	Mittelverwendungs- und aufbringungsgruppen (1. und 2. Ebene)	VA 2020	VA 2019	RA 2018
311	Einzahlungen aus der operativen Verwaltungstätigkeit	210.000,00		
3111	Einzahlungen aus eigenen Abgaben			
3112	Einzahlungen aus Ertragsanteilen			
3113	Einzahlungen aus Gebühren			
3114	Einzahlungen aus Leistungen	13.000,00		
3115	Einzahlungen aus Besitz und wirtschaftlicher Tätigkeit			
3116	Einzahlungen aus Veräußerung von geringwertigen Wirtschaftsgütern (GWG) und sonstige Einzahlungen	197.000,00		
312	Einzahlungen aus Transfers (ohne Kapitaltransfers)	1.000,00		
3121	Transferzahlungen von Trägern des öffentlichen Rechts			
3122	Transferzahlungen von Beteiligungen			
3123	Transferzahlungen von Unternehmen (inkl. Finanzunternehmen)			
3124	Transferzahlungen von Haushalte und Organisationen ohne Erwerbscharakter	1.000,00		
3125	Transferzahlungen vom Ausland			
3126	Investitions- und Tilgungszuschüsse zwischen Unternehmungen und Betrieben der Gebietskörperschaft und der Gebietskörperschaft			
313	Einzahlungen aus Finanzerträgen	0,00		
3131	Einzahlungen aus Zinserträgen			
3133	Einzahlungen aus Gewinnentnahmen von marktbestimmten Betrieben			
3134	Sonstige Einzahlungen aus Finanzerträgen			
3135	Einzahlungen aus Dividenden/Gewinnausschüttungen			
31	Summe Einzahlungen operative Gebarung	211.000,00		
321	Auszahlungen aus Personalaufwand	35.900,00		
3211	Auszahlungen für Personalaufwand Bezüge, Nebengebühren, und Mehrleistungsvergütungen)	28.500,00		
3212	Auszahlungen für gesetzliche und freiwillige Sozialaufwendungen	7.400,00		
3213	Auszahlungen aus sonstigem Personalaufwand			
322	Auszahlungen aus Sachaufwand (ohne Transferaufwand)	53.300,00		
3221	Auszahlungen für Gebrauchs- und Verbrauchsgüter, Handelswaren	1.000,00		
3222	Auszahlungen für Verwaltungs- und Betriebsaufwand	2.100,00		
3223	Auszahlungen für Leasing- und Mietaufwand	100,00		
3224	Auszahlungen für Instandhaltung	30.000,00		
3225	Sonstige Auszahlungen aus Sachaufwand	20.100,00		
323	Auszahlungen aus Transfers (ohne Kapitaltransfers)	3.000,00		
3231	Transferzahlungen an Träger des öffentlichen Rechts			
3232	Transferzahlungen an Beteiligungen			
3233	Transferzahlungen an Unternehmen (inkl. Finanzunternehmen)			

Straßen- und Wasserbau, Verkehr (Gruppe 6)

MVAG	Mittelverwendungs- und aufbringungsgruppen (1. und 2. Ebene)	VA 2020	VA 2019	RA 2018
3234	Transferzahlungen an Haushalte und Organisationen ohne Erwerbscharakter	3.000,00		
3235	Transferzahlungen an das Ausland			
3236	Investitions- und Tilgungszuschüsse zwischen Unternehmungen und Betrieben der Gebietskörperschaft und der Gebietskörperschaft			
324	Auszahlungen aus Finanzaufwand	100,00		
3241	Auszahlungen für Zinsaufwand, für Finanzierungsleasing, für Forderungskauf, für Finanzschulden und derivative Finanzinstrumente m	100,00		
3242	Auszahlungen für Zinsen aus derivativen Finanzinstrumenten ohne Grundgeschäft			
3243	Auszahlung aus Gewinnentnahmen von marktbestimmten Betrieben			
3244	Sonstige Auszahlungen aus Finanzaufwendungen			
32	Summe Auszahlungen operative Gebarung	92.300,00		
SA1	Saldo (1) Geldfluss aus der Operativen Gebarung (31 – 32)	118.700,00		
331	Einzahlungen aus der Investitionstätigkeit	333.000,00		
3311	Einzahlungen aus der Veräußerung von immateriellem Vermögen			
3312	Einzahlungen aus der Veräußerung von Grundstücken und Grundstückeinrichtungen	333.000,00		
3313	Einzahlungen aus der Veräußerung von Gebäuden und Bauten			
3314	Einzahlungen aus der Veräußerung von technischen Anlagen, Fahrzeuge und Maschinen			
3315	Einzahlungen aus der Veräußerung von Amts-, Betriebs- und Geschäftsausstattung			
3316	Einzahlungen aus der Veräußerung von Kulturgütern			
3317	Einzahlungen aus der Veräußerung von Beteiligungen			
332	Einzahlungen aus der Rückzahlung von Darlehen sowie gewährten Vorschüssen	0,00		
3321	Einzahlungen aus Darlehen an Träger des öffentlichen Rechts			
3322	Einzahlungen aus Darlehen an Beteiligungen			
3323	Einzahlungen aus Darlehen an Unternehmen und Haushalte			
3325	Einzahlungen aus Vorschüssen und Anzahlungen			
333	Einzahlungen aus Kapitaltransfers	0,00		
3331	Kapitaltransferzahlungen von Trägern des öffentlichen Rechts			
3332	Kapitaltransferzahlungen von Beteiligungen			
3333	Kapitaltransferzahlungen von Unternehmen			
3334	Kapitaltransferzahlungen von Haushalten und Organisationen ohne Erwerbscharakter			
3335	Kapitaltransferzahlungen vom Ausland			
33	Summe Einzahlungen investive Gebarung	333.000,00		
341	Auszahlungen aus der Investitionstätigkeit	570.000,00		
3411	Auszahlungen für den Erwerb von immateriellem Vermögen			
3412	Auszahlungen für den Erwerb von Grundstücken und Grundstückseinrichtungen	570.000,00		
3413	Auszahlungen für den Erwerb von Gebäuden und Bauten			

Straßen- und Wasserbau, Verkehr (Gruppe 6)

MVAG	Mittelverwendungs- und aufbringungsgruppen (1. und 2. Ebene)	VA 2020	VA 2019	RA 2018
3414	Auszahlungen für den Erwerb von technischen Anlagen, Fahrzeuge und Maschinen			
3415	Auszahlungen für den Erwerb von Amts-, Betriebs- und Geschäftsausstattung			
3416	Auszahlungen für den Erwerb von Kulturgütern			
3417	Auszahlungen für den Erwerb von Beteiligungen			
342	Auszahlungen von gewährten Darlehen sowie gewährten Vorschüssen	0,00		
3421	Auszahlung von Darlehen an Träger des öffentlichen Rechts			
3422	Auszahlung von Darlehen an Beteiligungen			
3423	Auszahlung von Darlehen an Unternehmen und Haushalte			
3424				
3425	Auszahlungen von Vorschüssen und Anzahlungen			
343	Auszahlungen aus Kapitaltransfers	0,00		
3431	Kapitaltransferzahlungen an Träger des öffentlichen Rechts			
3432	Kapitaltransferzahlungen an Beteiligungen			
3433	Kapitaltransferzahlungen an Unternehmen (Finanzunternehmen)			
3434	Kapitaltransferzahlungen an Haushalte und Organisationen ohne Erwerbscharakter			
3435	Kapitaltransferzahlungen an das Ausland			
34	Summe Auszahlungen investive Gebarung	570.000,00		
SA2	Saldo (2) Geldfluss aus der Investiven Gebarung (33 – 34)	-237.000,00		
SA3	Saldo (3) Nettofinanzierungssaldo (Saldo 1 + Saldo 2)	-118.300,00		
351	Einzahlungen aus der Aufnahme von Finanzschulden	0,00		
3511	Einzahlungen aus empfangenen Darlehen von öffentlichen Körperschaften und Rechtsträgern			
3512	Einzahlungen aus empfangenen Darlehen von Beteiligungen			
3513	Einzahlungen aus empfangenen Darlehen von Unternehmen und privaten Haushalten			
3514	Einzahlungen aus Finanzschulden (Finanzunternehmen)			
353	Einzahlungen infolge eines Kapitaltausch bei derivativen Finanzinstrumenten mit Grundgeschäft	0,00		
3530	Einzahlungen infolge eines Kapitaltausch bei derivativen Finanzinstrumenten mit Grundgeschäft			
355	Einzahlungen aus dem Abgang von Finanzinstrumenten	0,00		
3550	Einzahlungen aus dem Abgang von Finanzinstrumenten			
35	Summe Einzahlungen aus der Finanzierungstätigkeit	0,00		
361	Auszahlungen aus der Tilgung von Finanzschulden	11.000,00		
3611	Auszahlungen aus empfangenen Darlehen von öffentlichen Körperschaften und Rechtsträgern			

Straßen- und Wasserbau, Verkehr (Gruppe 6)

MVAG	Mittelverwendungs- und aufbringungsgruppen (1. und 2. Ebene)	VA 2020	VA 2019	RA 2018
3612	Auszahlungen aus empfangenen Darlehen von Beteiligungen			
3613	Auszahlungen aus empfangenen Darlehen von Unternehmen und privaten Haushalten			
3614	Auszahlungen aus Finanzschulden	11.000,00		
3615	Auszahlung aus der Rückzahlung von Leasingverbindlichkeiten			
363	Auszahlungen infolge eines Kapitaltausch bei derivativen Finanzinstrumenten mit Grundgeschäft	0,00		
3630	Auszahlungen infolge eines Kapitaltausch bei derivativen Finanzinstrumenten mit Grundgeschäft			
365	Auszahlungen für den Erwerb von Finanzinstrumenten	0,00		
3650	Auszahlungen für den Erwerb von Finanzinstrumenten			
36	Summe Auszahlungen aus der Finanzierungstätigkeit	11.000,00		
SA4	Saldo (4) Geldfluss aus der Finanzierungstätigkeit (35 – 36)	-11.000,00		
SA5	Saldo (5) Geldfluss aus der voranschlagswirksamen Gebarung (Saldo 3 + Saldo 4)	-129.300,00		

Wirtschaftsförderung (Gruppe 7)

MVAG	Mittelverwendungs- und aufbringungsgruppen (1. und 2. Ebene)	VA 2020	VA 2019	RA 2018
311	Einzahlungen aus der operativen Verwaltungstätigkeit	17.100,00		
3111	Einzahlungen aus eigenen Abgaben			
3112	Einzahlungen aus Ertragsanteilen			
3113	Einzahlungen aus Gebühren			
3114	Einzahlungen aus Leistungen			
3115	Einzahlungen aus Besitz und wirtschaftlicher Tätigkeit			
3116	Einzahlungen aus Veräußerung von geringwertigen Wirtschaftsgütern (GWG) und sonstige Einzahlungen	17.100,00		
312	Einzahlungen aus Transfers (ohne Kapitaltransfers)	8.600,00		
3121	Transferzahlungen von Trägern des öffentlichen Rechts	8.600,00		
3122	Transferzahlungen von Beteiligungen			
3123	Transferzahlungen von Unternehmen (inkl. Finanzunternehmen)			
3124	Transferzahlungen von Haushalte und Organisationen ohne Erwerbscharakter			
3125	Transferzahlungen vom Ausland			
3126	Investitions- und Tilgungszuschüsse zwischen Unternehmungen und Betrieben der Gebietskörperschaft und der Gebietskörperschaft			
313	Einzahlungen aus Finanzerträgen	0,00		
3131	Einzahlungen aus Zinserträgen			
3133	Einzahlungen aus Gewinnentnahmen von marktbestimmten Betrieben			
3134	Sonstige Einzahlungen aus Finanzerträgen			
3135	Einzahlungen aus Dividenden/Gewinnausschüttungen			
31	Summe Einzahlungen operative Gebarung	25.700,00		
321	Auszahlungen aus Personalaufwand	0,00		
3211	Auszahlungen für Personalaufwand Bezüge, Nebengebühren, und Mehrleistungsvergütungen)			
3212	Auszahlungen für gesetzliche und freiwillige Sozialaufwendungen			
3213	Auszahlungen aus sonstigem Personalaufwand			
322	Auszahlungen aus Sachaufwand (ohne Transferaufwand)	10.900,00		
3221	Auszahlungen für Gebrauchs- und Verbrauchsgüter, Handelswaren	500,00		
3222	Auszahlungen für Verwaltungs- und Betriebsaufwand			
3223	Auszahlungen für Leasing- und Mietaufwand			
3224	Auszahlungen für Instandhaltung			
3225	Sonstige Auszahlungen aus Sachaufwand	10.400,00		
323	Auszahlungen aus Transfers (ohne Kapitaltransfers)	4.000,00		
3231	Transferzahlungen an Träger des öffentlichen Rechts			
3232	Transferzahlungen an Beteiligungen			
3233	Transferzahlungen an Unternehmen (inkl. Finanzunternehmen)	4.000,00		

Wirtschaftsförderung (Gruppe 7)

MVAG	Mittelverwendungs- und aufbringungsgruppen (1. und 2. Ebene)	VA 2020	VA 2019	RA 2018
3234	Transferzahlungen an Haushalte und Organisationen ohne Erwerbscharakter			
3235	Transferzahlungen an das Ausland			
3236	Investitions- und Tilgungszuschüsse zwischen Unternehmungen und Betrieben der Gebietskörperschaft und der Gebietskörperschaft			
324	Auszahlungen aus Finanzaufwand	0,00		
3241	Auszahlungen für Zinsaufwand, für Finanzierungsleasing, für Forderungskauf, für Finanzschulden und derivative Finanzinstrumente m			
3242	Auszahlungen für Zinsen aus derivativen Finanzinstrumenten ohne Grundgeschäft			
3243	Auszahlung aus Gewinnentnahmen von marktbestimmten Betrieben			
3244	Sonstige Auszahlungen aus Finanzaufwendungen			
32	Summe Auszahlungen operative Gebarung	14.900,00		
SA1	Saldo (1) Geldfluss aus der Operativen Gebarung (31 – 32)	10.800,00		
331	Einzahlungen aus der Investitionstätigkeit	0,00		
3311	Einzahlungen aus der Veräußerung von immateriellem Vermögen			
3312	Einzahlungen aus der Veräußerung von Grundstücken und Grundstückeinrichtungen			
3313	Einzahlungen aus der Veräußerung von Gebäuden und Bauten			
3314	Einzahlungen aus der Veräußerung von technischen Anlagen, Fahrzeuge und Maschinen			
3315	Einzahlungen aus der Veräußerung von Amts-, Betriebs- und Geschäftsausstattung			
3316	Einzahlungen aus der Veräußerung von Kulturgütern			
3317	Einzahlungen aus der Veräußerung von Beteiligungen			
332	Einzahlungen aus der Rückzahlung von Darlehen sowie gewährten Vorschüssen	0,00		
3321	Einzahlungen aus Darlehen an Träger des öffentlichen Rechts			
3322	Einzahlungen aus Darlehen an Beteiligungen			
3323	Einzahlungen aus Darlehen an Unternehmen und Haushalte			
3325	Einzahlungen aus Vorschüssen und Anzahlungen			
333	Einzahlungen aus Kapitaltransfers	8.600,00		
3331	Kapitaltransferzahlungen von Trägern des öffentlichen Rechts	8.600,00		
3332	Kapitaltransferzahlungen von Beteiligungen			
3333	Kapitaltransferzahlungen von Unternehmen			
3334	Kapitaltransferzahlungen von Haushalten und Organisationen ohne Erwerbscharakter			
3335	Kapitaltransferzahlungen vom Ausland			
33	Summe Einzahlungen investive Gebarung	8.600,00		
341	Auszahlungen aus der Investitionstätigkeit	34.300,00		
3411	Auszahlungen für den Erwerb von immateriellem Vermögen			
3412	Auszahlungen für den Erwerb von Grundstücken und Grundstückseinrichtungen	34.300,00		
3413	Auszahlungen für den Erwerb von Gebäuden und Bauten			

Wirtschaftsförderung (Gruppe 7)

MVAG	Mittelverwendungs- und aufbringungsgruppen (1. und 2. Ebene)	VA 2020	VA 2019	RA 2018
3414	Auszahlungen für den Erwerb von technischen Anlagen, Fahrzeuge und Maschinen			
3415	Auszahlungen für den Erwerb von Amts-, Betriebs- und Geschäftsausstattung			
3416	Auszahlungen für den Erwerb von Kulturgütern			
3417	Auszahlungen für den Erwerb von Beteiligungen			
342	Auszahlungen von gewährten Darlehen sowie gewährten Vorschüssen	0,00		
3421	Auszahlung von Darlehen an Träger des öffentlichen Rechts			
3422	Auszahlung von Darlehen an Beteiligungen			
3423	Auszahlung von Darlehen an Unternehmen und Haushalte			
3424				
3425	Auszahlungen von Vorschüssen und Anzahlungen			
343	Auszahlungen aus Kapitaltransfers	0,00		
3431	Kapitaltransferzahlungen an Träger des öffentlichen Rechts			
3432	Kapitaltransferzahlungen an Beteiligungen			
3433	Kapitaltransferzahlungen an Unternehmen (Finanzunternehmen)			
3434	Kapitaltransferzahlungen an Haushalte und Organisationen ohne Erwerbscharakter			
3435	Kapitaltransferzahlungen an das Ausland			
34	Summe Auszahlungen investive Gebarung	34.300,00		
SA2	Saldo (2) Geldfluss aus der Investiven Gebarung (33 – 34)	-25.700,00		
SA3	Saldo (3) Nettofinanzierungssaldo (Saldo 1 + Saldo 2)	-14.900,00		
351	Einzahlungen aus der Aufnahme von Finanzschulden	0,00		
3511	Einzahlungen aus empfangenen Darlehen von öffentlichen Körperschaften und Rechtsträgern			
3512	Einzahlungen aus empfangenen Darlehen von Beteiligungen			
3513	Einzahlungen aus empfangenen Darlehen von Unternehmen und privaten Haushalten			
3514	Einzahlungen aus Finanzschulden (Finanzunternehmen)			
353	Einzahlungen infolge eines Kapitaltausch bei derivativen Finanzinstrumenten mit Grundgeschäft	0,00		
3530	Einzahlungen infolge eines Kapitaltausch bei derivativen Finanzinstrumenten mit Grundgeschäft			
355	Einzahlungen aus dem Abgang von Finanzinstrumenten	0,00		
3550	Einzahlungen aus dem Abgang von Finanzinstrumenten			
35	Summe Einzahlungen aus der Finanzierungstätigkeit	0,00		
361	Auszahlungen aus der Tilgung von Finanzschulden	0,00		
3611	Auszahlungen aus empfangenen Darlehen von öffentlichen Körperschaften und Rechtsträgern			

Wirtschaftsförderung (Gruppe 7)

MVAG	Mittelverwendungs- und aufbringungsgruppen (1. und 2. Ebene)	VA 2020	VA 2019	RA 2018
3612	Auszahlungen aus empfangenen Darlehen von Beteiligungen			
3613	Auszahlungen aus empfangenen Darlehen von Unternehmen und privaten Haushalten			
3614	Auszahlungen aus Finanzschulden			
3615	Auszahlung aus der Rückzahlung von Leasingverbindlichkeiten			
363	Auszahlungen infolge eines Kapitaltausch bei derivativen Finanzinstrumenten mit Grundgeschäft	0,00		
3630	Auszahlungen infolge eines Kapitaltausch bei derivativen Finanzinstrumenten mit Grundgeschäft			
365	Auszahlungen für den Erwerb von Finanzinstrumenten	0,00		
3650	Auszahlungen für den Erwerb von Finanzinstrumenten			
36	Summe Auszahlungen aus der Finanzierungstätigkeit	0,00		
SA4	Saldo (4) Geldfluss aus der Finanzierungstätigkeit (35 – 36)	0,00		
SA5	Saldo (5) Geldfluss aus der voranschlagswirksamen Gebarung (Saldo 3 + Saldo 4)	-14.900,00		

Dienstleistungen (Gruppe 8)

MVAG	Mittelverwendungs- und aufbringungsgruppen (1. und 2. Ebene)	VA 2020	VA 2019	RA 2018
311	Einzahlungen aus der operativen Verwaltungstätigkeit	1.566.400,00		
3111	Einzahlungen aus eigenen Abgaben	100.000,00		
3112	Einzahlungen aus Ertragsanteilen			
3113	Einzahlungen aus Gebühren	1.345.600,00		
3114	Einzahlungen aus Leistungen	49.100,00		
3115	Einzahlungen aus Besitz und wirtschaftlicher Tätigkeit	37.900,00		
3116	Einzahlungen aus Veräußerung von geringwertigen Wirtschaftsgütern (GWG) und sonstige Einzahlungen	33.800,00		
312	Einzahlungen aus Transfers (ohne Kapitaltransfers)	221.900,00		
3121	Transferzahlungen von Trägern des öffentlichen Rechts	197.800,00		
3122	Transferzahlungen von Beteiligungen			
3123	Transferzahlungen von Unternehmen (inkl. Finanzunternehmen)	24.100,00		
3124	Transferzahlungen von Haushalte und Organisationen ohne Erwerbscharakter			
3125	Transferzahlungen vom Ausland			
3126	Investitions- und Tilgungszuschüsse zwischen Unternehmungen und Betrieben der Gebietskörperschaft und der Gebietskörperschaft			
313	Einzahlungen aus Finanzerträgen	0,00		
3131	Einzahlungen aus Zinserträgen			
3133	Einzahlungen aus Gewinnentnahmen von marktbestimmten Betrieben			
3134	Sonstige Einzahlungen aus Finanzerträgen			
3135	Einzahlungen aus Dividenden/Gewinnausschüttungen			
31	Summe Einzahlungen operative Gebarung	1.788.300,00		
321	Auszahlungen aus Personalaufwand	299.200,00		
3211	Auszahlungen für Personalaufwand Bezüge, Nebengebühren, und Mehrleistungsvergütungen)	239.600,00		
3212	Auszahlungen für gesetzliche und freiwillige Sozialaufwendungen	59.600,00		
3213	Auszahlungen aus sonstigem Personalaufwand			
322	Auszahlungen aus Sachaufwand (ohne Transferaufwand)	612.300,00		
3221	Auszahlungen für Gebrauchs- und Verbrauchsgüter, Handelswaren	134.500,00		
3222	Auszahlungen für Verwaltungs- und Betriebsaufwand	51.200,00		
3223	Auszahlungen für Leasing- und Mietaufwand	54.200,00		
3224	Auszahlungen für Instandhaltung	85.500,00		
3225	Sonstige Auszahlungen aus Sachaufwand	286.900,00		
323	Auszahlungen aus Transfers (ohne Kapitaltransfers)	272.900,00		
3231	Transferzahlungen an Träger des öffentlichen Rechts	63.000,00		
3232	Transferzahlungen an Beteiligungen			
3233	Transferzahlungen an Unternehmen (inkl. Finanzunternehmen)	209.900,00		

Dienstleistungen (Gruppe 8)

MVAG	Mittelverwendungs- und aufbringungsgruppen (1. und 2. Ebene)	VA 2020	VA 2019	RA 2018
3234	Transferzahlungen an Haushalte und Organisationen ohne Erwerbscharakter			
3235	Transferzahlungen an das Ausland			
3236	Investitions- und Tilgungszuschüsse zwischen Unternehmungen und Betrieben der Gebietskörperschaft und der Gebietskörperschaft			
324	Auszahlungen aus Finanzaufwand	68.900,00		
3241	Auszahlungen für Zinsaufwand, für Finanzierungsleasing, für Forderungskauf, für Finanzschulden und derivative Finanzinstrumente m	68.900,00		
3242	Auszahlungen für Zinsen aus derivativen Finanzinstrumenten ohne Grundgeschäft			
3243	Auszahlung aus Gewinnentnahmen von marktbestimmten Betrieben			
3244	Sonstige Auszahlungen aus Finanzaufwendungen			
32	Summe Auszahlungen operative Gebarung	1.253.300,00		
SA1	Saldo (1) Geldfluss aus der Operativen Gebarung (31 – 32)	535.000,00		
331	Einzahlungen aus der Investitionstätigkeit	242.000,00		
3311	Einzahlungen aus der Veräußerung von immateriellem Vermögen			
3312	Einzahlungen aus der Veräußerung von Grundstücken und Grundstückeinrichtungen	242.000,00		
3313	Einzahlungen aus der Veräußerung von Gebäuden und Bauten			
3314	Einzahlungen aus der Veräußerung von technischen Anlagen, Fahrzeuge und Maschinen			
3315	Einzahlungen aus der Veräußerung von Amts-, Betriebs- und Geschäftsausstattung			
3316	Einzahlungen aus der Veräußerung von Kulturgütern			
3317	Einzahlungen aus der Veräußerung von Beteiligungen			
332	Einzahlungen aus der Rückzahlung von Darlehen sowie gewährten Vorschüssen	0,00		
3321	Einzahlungen aus Darlehen an Träger des öffentlichen Rechts			
3322	Einzahlungen aus Darlehen an Beteiligungen			
3323	Einzahlungen aus Darlehen an Unternehmen und Haushalte			
3325	Einzahlungen aus Vorschüssen und Anzahlungen			
333	Einzahlungen aus Kapitaltransfers	6.000,00		
3331	Kapitaltransferzahlungen von Trägern des öffentlichen Rechts	6.000,00		
3332	Kapitaltransferzahlungen von Beteiligungen			
3333	Kapitaltransferzahlungen von Unternehmen			
3334	Kapitaltransferzahlungen von Haushalten und Organisationen ohne Erwerbscharakter			
3335	Kapitaltransferzahlungen vom Ausland			
33	Summe Einzahlungen investive Gebarung	248.000,00		
341	Auszahlungen aus der Investitionstätigkeit	809.400,00		
3411	Auszahlungen für den Erwerb von immateriellem Vermögen	100.000,00		
3412	Auszahlungen für den Erwerb von Grundstücken und Grundstückseinrichtungen	634.400,00		
3413	Auszahlungen für den Erwerb von Gebäuden und Bauten	70.000,00		

Dienstleistungen (Gruppe 8)

MVAG	Mittelverwendungs- und aufbringungsgruppen (1. und 2. Ebene)	VA 2020	VA 2019	RA 2018
3414	Auszahlungen für den Erwerb von technischen Anlagen, Fahrzeuge und Maschinen	3.000,00		
3415	Auszahlungen für den Erwerb von Amts-, Betriebs- und Geschäftsausstattung	2.000,00		
3416	Auszahlungen für den Erwerb von Kulturgütern			
3417	Auszahlungen für den Erwerb von Beteiligungen			
342	Auszahlungen von gewährten Darlehen sowie gewährten Vorschüssen	0,00		
3421	Auszahlung von Darlehen an Träger des öffentlichen Rechts			
3422	Auszahlung von Darlehen an Beteiligungen			
3423	Auszahlung von Darlehen an Unternehmen und Haushalte			
3424				
3425	Auszahlungen von Vorschüssen und Anzahlungen			
343	Auszahlungen aus Kapitaltransfers	30.000,00		
3431	Kapitaltransferzahlungen an Träger des öffentlichen Rechts			
3432	Kapitaltransferzahlungen an Beteiligungen			
3433	Kapitaltransferzahlungen an Unternehmen (Finanzunternehmen)	30.000,00		
3434	Kapitaltransferzahlungen an Haushalte und Organisationen ohne Erwerbscharakter			
3435	Kapitaltransferzahlungen an das Ausland			
34	Summe Auszahlungen investive Gebarung	839.400,00		
SA2	Saldo (2) Geldfluss aus der Investiven Gebarung (33 – 34)	-591.400,00		
SA3	Saldo (3) Nettofinanzierungssaldo (Saldo 1 + Saldo 2)	-56.400,00		
351	Einzahlungen aus der Aufnahme von Finanzschulden	3.500,00		
3511	Einzahlungen aus empfangenen Darlehen von öffentlichen Körperschaften und Rechtsträgern	3.500,00		
3512	Einzahlungen aus empfangenen Darlehen von Beteiligungen			
3513	Einzahlungen aus empfangenen Darlehen von Unternehmen und privaten Haushalten			
3514	Einzahlungen aus Finanzschulden (Finanzunternehmen)			
353	Einzahlungen infolge eines Kapitaltausch bei derivativen Finanzinstrumenten mit Grundgeschäft	0,00		
3530	Einzahlungen infolge eines Kapitaltausch bei derivativen Finanzinstrumenten mit Grundgeschäft			
355	Einzahlungen aus dem Abgang von Finanzinstrumenten	0,00		
3550	Einzahlungen aus dem Abgang von Finanzinstrumenten			
35	Summe Einzahlungen aus der Finanzierungstätigkeit	3.500,00		
361	Auszahlungen aus der Tilgung von Finanzschulden	354.500,00		
3611	Auszahlungen aus empfangenen Darlehen von öffentlichen Körperschaften und Rechtsträgern			

Dienstleistungen (Gruppe 8)

MVAG	Mittelverwendungs- und aufbringungsgruppen (1. und 2. Ebene)	VA 2020	VA 2019	RA 2018
3612	Auszahlungen aus empfangenen Darlehen von Beteiligungen			
3613	Auszahlungen aus empfangenen Darlehen von Unternehmen und privaten Haushalten			
3614	Auszahlungen aus Finanzschulden	354.500,00		
3615	Auszahlung aus der Rückzahlung von Leasingverbindlichkeiten			
363	Auszahlungen infolge eines Kapitaltausch bei derivativen Finanzinstrumenten mit Grundgeschäft	0,00		
3630	Auszahlungen infolge eines Kapitaltausch bei derivativen Finanzinstrumenten mit Grundgeschäft			
365	Auszahlungen für den Erwerb von Finanzinstrumenten	0,00		
3650	Auszahlungen für den Erwerb von Finanzinstrumenten			
36	Summe Auszahlungen aus der Finanzierungstätigkeit	354.500,00		
SA4	Saldo (4) Geldfluss aus der Finanzierungstätigkeit (35 – 36)	-351.000,00		
SA5	Saldo (5) Geldfluss aus der voranschlagswirksamen Gebarung (Saldo 3 + Saldo 4)	-407.400,00		

Finanzwirtschaft (Gruppe 9)

MVAG	Mittelverwendungs- und aufbringungsgruppen (1. und 2. Ebene)	VA 2020	VA 2019	RA 2018
311	Einzahlungen aus der operativen Verwaltungstätigkeit	3.181.900,00		
3111	Einzahlungen aus eigenen Abgaben	697.500,00		
3112	Einzahlungen aus Ertragsanteilen	2.469.000,00		
3113	Einzahlungen aus Gebühren			
3114	Einzahlungen aus Leistungen	3.300,00		
3115	Einzahlungen aus Besitz und wirtschaftlicher Tätigkeit			
3116	Einzahlungen aus Veräußerung von geringwertigen Wirtschaftsgütern (GWG) und sonstige Einzahlungen	12.100,00		
312	Einzahlungen aus Transfers (ohne Kapitaltransfers)	282.000,00		
3121	Transferzahlungen von Trägern des öffentlichen Rechts	252.000,00		
3122	Transferzahlungen von Beteiligungen	30.000,00		
3123	Transferzahlungen von Unternehmen (inkl. Finanzunternehmen)			
3124	Transferzahlungen von Haushalte und Organisationen ohne Erwerbscharakter			
3125	Transferzahlungen vom Ausland			
3126	Investitions- und Tilgungszuschüsse zwischen Unternehmungen und Betrieben der Gebietskörperschaft und der Gebietskörperschaft			
313	Einzahlungen aus Finanzerträgen	300,00		
3131	Einzahlungen aus Zinserträgen	300,00		
3133	Einzahlungen aus Gewinnentnahmen von marktbestimmten Betrieben			
3134	Sonstige Einzahlungen aus Finanzerträgen			
3135	Einzahlungen aus Dividenden/Gewinnausschüttungen			
31	Summe Einzahlungen operative Gebarung	3.464.200,00		
321	Auszahlungen aus Personalaufwand	17.800,00		
3211	Auszahlungen für Personalaufwand Bezüge, Nebengebühren, und Mehrleistungsvergütungen)	14.200,00		
3212	Auszahlungen für gesetzliche und freiwillige Sozialaufwendungen	3.600,00		
3213	Auszahlungen aus sonstigem Personalaufwand			
322	Auszahlungen aus Sachaufwand (ohne Transferaufwand)	261.500,00		
3221	Auszahlungen für Gebrauchs- und Verbrauchsgüter, Handelswaren	300,00		
3222	Auszahlungen für Verwaltungs- und Betriebsaufwand			
3223	Auszahlungen für Leasing- und Mietaufwand			
3224	Auszahlungen für Instandhaltung			
3225	Sonstige Auszahlungen aus Sachaufwand	261.200,00		
323	Auszahlungen aus Transfers (ohne Kapitaltransfers)	0,00		
3231	Transferzahlungen an Träger des öffentlichen Rechts			
3232	Transferzahlungen an Beteiligungen			
3233	Transferzahlungen an Unternehmen (inkl. Finanzunternehmen)			

Finanzwirtschaft (Gruppe 9)

MVAG	Mittelverwendungs- und aufbringungsgruppen (1. und 2. Ebene)	VA 2020	VA 2019	RA 2018
3234	Transferzahlungen an Haushalte und Organisationen ohne Erwerbscharakter			
3235	Transferzahlungen an das Ausland			
3236	Investitions- und Tilgungszuschüsse zwischen Unternehmungen und Betrieben der Gebietskörperschaft und der Gebietskörperschaft			
324	Auszahlungen aus Finanzaufwand	2.300,00		
3241	Auszahlungen für Zinsaufwand, für Finanzierungsleasing, für Forderungskauf, für Finanzschulden und derivative Finanzinstrumente m			
3242	Auszahlungen für Zinsen aus derivativen Finanzinstrumenten ohne Grundgeschäft			
3243	Auszahlung aus Gewinnentnahmen von marktbestimmten Betrieben			
3244	Sonstige Auszahlungen aus Finanzaufwendungen	2.300,00		
32	Summe Auszahlungen operative Gebarung	281.600,00		
SA1	Saldo (1) Geldfluss aus der Operativen Gebarung (31 – 32)	3.182.600,00		
331	Einzahlungen aus der Investitionstätigkeit	0,00		
3311	Einzahlungen aus der Veräußerung von immateriellem Vermögen			
3312	Einzahlungen aus der Veräußerung von Grundstücken und Grundstückeinrichtungen			
3313	Einzahlungen aus der Veräußerung von Gebäuden und Bauten			
3314	Einzahlungen aus der Veräußerung von technischen Anlagen, Fahrzeuge und Maschinen			
3315	Einzahlungen aus der Veräußerung von Amts-, Betriebs- und Geschäftsausstattung			
3316	Einzahlungen aus der Veräußerung von Kulturgütern			
3317	Einzahlungen aus der Veräußerung von Beteiligungen			
332	Einzahlungen aus der Rückzahlung von Darlehen sowie gewährten Vorschüssen	0,00		
3321	Einzahlungen aus Darlehen an Träger des öffentlichen Rechts			
3322	Einzahlungen aus Darlehen an Beteiligungen			
3323	Einzahlungen aus Darlehen an Unternehmen und Haushalte			
3325	Einzahlungen aus Vorschüssen und Anzahlungen			
333	Einzahlungen aus Kapitaltransfers	0,00		
3331	Kapitaltransferzahlungen von Trägern des öffentlichen Rechts			
3332	Kapitaltransferzahlungen von Beteiligungen			
3333	Kapitaltransferzahlungen von Unternehmen			
3334	Kapitaltransferzahlungen von Haushalten und Organisationen ohne Erwerbscharakter			
3335	Kapitaltransferzahlungen vom Ausland			
33	Summe Einzahlungen investive Gebarung	0,00		
341	Auszahlungen aus der Investitionstätigkeit	0,00		
3411	Auszahlungen für den Erwerb von immateriellem Vermögen			
3412	Auszahlungen für den Erwerb von Grundstücken und Grundstückseinrichtungen			
3413	Auszahlungen für den Erwerb von Gebäuden und Bauten			

Finanzwirtschaft (Gruppe 9)

MVAG	Mittelverwendungs- und aufbringungsgruppen (1. und 2. Ebene)	VA 2020	VA 2019	RA 2018
3414	Auszahlungen für den Erwerb von technischen Anlagen, Fahrzeuge und Maschinen			
3415	Auszahlungen für den Erwerb von Amts-, Betriebs- und Geschäftsausstattung			
3416	Auszahlungen für den Erwerb von Kulturgütern			
3417	Auszahlungen für den Erwerb von Beteiligungen			
342	Auszahlungen von gewährten Darlehen sowie gewährten Vorschüssen	0,00		
3421	Auszahlung von Darlehen an Träger des öffentlichen Rechts			
3422	Auszahlung von Darlehen an Beteiligungen			
3423	Auszahlung von Darlehen an Unternehmen und Haushalte			
3424				
3425	Auszahlungen von Vorschüssen und Anzahlungen			
343	Auszahlungen aus Kapitaltransfers	0,00		
3431	Kapitaltransferzahlungen an Träger des öffentlichen Rechts			
3432	Kapitaltransferzahlungen an Beteiligungen			
3433	Kapitaltransferzahlungen an Unternehmen (Finanzunternehmen)			
3434	Kapitaltransferzahlungen an Haushalte und Organisationen ohne Erwerbscharakter			
3435	Kapitaltransferzahlungen an das Ausland			
34	Summe Auszahlungen investive Gebarung	0,00		
SA2	Saldo (2) Geldfluss aus der Investiven Gebarung (33 – 34)	0,00		
SA3	Saldo (3) Nettofinanzierungssaldo (Saldo 1 + Saldo 2)	3.182.600,00		
351	Einzahlungen aus der Aufnahme von Finanzschulden	0,00		
3511	Einzahlungen aus empfangenen Darlehen von öffentlichen Körperschaften und Rechtsträgern			
3512	Einzahlungen aus empfangenen Darlehen von Beteiligungen			
3513	Einzahlungen aus empfangenen Darlehen von Unternehmen und privaten Haushalten			
3514	Einzahlungen aus Finanzschulden (Finanzunternehmen)			
353	Einzahlungen infolge eines Kapitaltausch bei derivativen Finanzinstrumenten mit Grundgeschäft	0,00		
3530	Einzahlungen infolge eines Kapitaltausch bei derivativen Finanzinstrumenten mit Grundgeschäft			
355	Einzahlungen aus dem Abgang von Finanzinstrumenten	0,00		
3550	Einzahlungen aus dem Abgang von Finanzinstrumenten			
35	Summe Einzahlungen aus der Finanzierungstätigkeit	0,00		
361	Auszahlungen aus der Tilgung von Finanzschulden	0,00		
3611	Auszahlungen aus empfangenen Darlehen von öffentlichen Körperschaften und Rechtsträgern			

Finanzwirtschaft (Gruppe 9)

MVAG	Mittelverwendungs- und aufbringungsgruppen (1. und 2. Ebene)	VA 2020	VA 2019	RA 2018
3612	Auszahlungen aus empfangenen Darlehen von Beteiligungen			
3613	Auszahlungen aus empfangenen Darlehen von Unternehmen und privaten Haushalten			
3614	Auszahlungen aus Finanzschulden			
3615	Auszahlung aus der Rückzahlung von Leasingverbindlichkeiten			
363	Auszahlungen infolge eines Kapitaltausch bei derivativen Finanzinstrumenten mit Grundgeschäft	0,00		
3630	Auszahlungen infolge eines Kapitaltausch bei derivativen Finanzinstrumenten mit Grundgeschäft			
365	Auszahlungen für den Erwerb von Finanzinstrumenten	0,00		
3650	Auszahlungen für den Erwerb von Finanzinstrumenten			
36	Summe Auszahlungen aus der Finanzierungstätigkeit	0,00		
SA4	Saldo (4) Geldfluss aus der Finanzierungstätigkeit (35 – 36)	0,00		
SA5	Saldo (5) Geldfluss aus der voranschlagswirksamen Gebarung (Saldo 3 + Saldo 4)	3.182.600,00		

Querschnitt (Anlage 5b)

Bezeichnung	Zuordnung der Aufwands- und Ertragsgruppen	Summe Haushalt	davon A 85 - 89	Summe ohne A 85 - 89	
I. Querschnitt					
Erträge der operativen Gebarung / Einzahlungen aus Abgaben					
10	Einzahlungen aus eigenen Abgaben	Unterklassen 83 bis 85 ohne Gruppen 852, 858 und 859	797.500,00	100.000,00	697.500,00
11	Erträge aus Ertragsanteilen	Gruppen 858 und 859	2.469.000,00		2.469.000,00
12	Gebühren für die Benützung von Gemeindevorrichtungen und -anlagen	Gruppe 852	1.346.000,00	1.323.100,00	22.900,00
13	Erträge aus Leistungen	Unterklasse 81 ohne Gruppen 811, 817, 818 und 819	244.700,00	49.000,00	195.700,00
14	Erträge aus Besitz und wirtschaftlicher Tätigkeit	Gruppen 811, 820, 822, 823	76.600,00	24.200,00	52.400,00
15	Transfererträge von Trägern des öffentlichen Rechts	Gruppen 860 bis 863, 888	494.900,00	197.800,00	297.100,00
16	Sonstige Transfererträge	Gruppen 809, 864 bis 868, 880	70.300,00	24.100,00	46.200,00
17	Gewinnentnahmen der Gemeinde von Unternehmungen und marktbestimmten Betrieben der Gemeinde (A 85-89)	Gruppe 869 und 879			
18	Erträge aus Veräußerungen und sonstige Erträge	Gruppen 814, 815, 824, 827, 828 und 829	275.000,00	4.800,00	270.200,00
19	Summe 1 (Erträge)		5.774.000,00	1.723.000,00	4.051.000,00
Aufwendungen der operativen Gebarung					
20	Personalaufwand	Klasse 5 ohne nicht finanzierungswirksame Konten	955.400,00	136.500,00	818.900,00
21	Pensionen und sonstige Ruhebezüge	Gruppen 760, 761	26.700,00		26.700,00
22	Bezüge der gewählten Organe	Gruppe 721	218.300,00		218.300,00
23	Gebrauchs- und Verbrauchsgüter, Handelswaren	Klasse 4	217.700,00	75.600,00	142.100,00
24	Verwaltungs- und Betriebsaufwand	Klasse 6 ohne Gruppen 650 bis 655, 657, 658, 680 bis 687, 689, 690, 694 bis 699; Unterklassen 70 bis 72 ohne Gruppen 706 und 721; Gruppe 790	1.667.500,00	303.700,00	1.363.800,00
25	Zinsen für Finanzschulden	Gruppen 650, 651, 653 und 657	72.600,00	67.500,00	5.100,00
26	Laufende Transfers an Träger des öffentlichen Rechts	Gruppen 750 bis 754	1.383.600,00	63.000,00	1.320.600,00
27	Sonstige laufende Transfers	Gruppen 755 bis 757, 759, 764, 768, 780 und 781	263.900,00	209.900,00	54.000,00
28	Gewinnentnahmen der Gemeinde von Unternehmungen und marktbestimmten Betrieben der Gemeinde (A 85-89)	Gruppe 769			
29	Summe 2 (Aufwendungen)		4.805.700,00	856.200,00	3.949.500,00
91	SALDO 1: Ergebnis der operativen Gebarung	Summe 1 minus Summe 2	968.300,00	866.800,00	101.500,00

Bezeichnung	Zuordnung Abgang/Zugang zu den Bestandskonten und der Kapitaltransferkonten	Summe Haushalt	davon A 85 - 89	Summe ohne A 85 - 89
Vermögensgebarung mit Kapitaltransfers ohne Finanztransaktionen				
30	Veräußerung von unbeweglichem Vermögen	Unterklassen 00, 01, 05 und 06; Gruppen 801, 802 und 805 (bei unbeweglichen Kulturgütern)		
		575.000,00		575.000,00
31	Veräußerung von beweglichem Vermögen	Unterklassen 02 bis 04; Gruppen 100, 113, 120, 150, 159, 170 und 175; Gruppen 803, 804 und 805 (bei beweglichen Kulturgütern)		
32	Veräußerung von immateriellen Vermögenswerten	Unterklasse 07		
33	Investitionszuschüsse (erhaltene Kapitaltransfers) von Trägern des öffentlichen Rechts	Gruppen 300 bis 303, 309, 871	360.700,00	6.000,00
34	Sonstige Investitionszuschüsse (erhaltene Kapitaltransfers)	Gruppen 304 bis 308	30.000,00	
39	Summe 3 (Vermögensgebarung mit Kapitaltransfer ohne Finanztransaktionen)		965.700,00	6.000,00
				959.700,00
Vermögensgebarung und Kapitaltransfers ohne Finanztransaktionen				
40	Erwerb von unbeweglichem Vermögen	Unterklassen 00, 01 und 05; Gruppen 060, 061 und 063	1.708.700,00	177.400,00
41	Erwerb von beweglichem Vermögen, Aktivierte Vorräte	Unterklassen 02 bis 04; Gruppe 062; Gruppen 100, 113, 120, 150, 159, 170 und 175	43.000,00	2.000,00
42	Erwerb von immateriellen Vermögenswerten	Unterklasse 07	105.000,00	100.000,00
43	Kapitaltransfers an Träger des öffentlichen Rechts	Gruppen 130 und 135; Gruppen 770 bis 774		
44	Sonstige Kapitaltransfers	Gruppen 775 bis 779, 785 und 786	78.500,00	15.000,00
49	Summe 4 (Vermögensgebarung und Kapitaltransfer ohne Finanztransaktionen)		1.935.200,00	294.400,00
				1.640.800,00
92	SALDO 2: Saldo der Vermögensgebarung ohne Finanztransaktionen	Summe 3 minus Summe 4	-969.500,00	-288.400,00
				-681.100,00

Bezeichnung	Zuordnung der Gruppen der Finanzierungsrechnung	nur A 85 - 89
Einzahlungen aus Finanztransaktionen		
50 Veräußerung von Beteiligungen und Wertpapieren	Unterklasse 08; Gruppen 223 und 224	
51 Entnahmen aus Zahlungsmittelreserven	Gruppen 293, 294 und 295	
52 Einzahlungen aus der Rückzahlung von Darlehen an Träger des öffentlichen Rechts	Gruppen 240 bis 244	
53 Einzahlungen aus der Rückzahlung von Darlehen an andere und von Bezugsvorschüssen	Gruppen 245 bis 249 und 273	
54 Aufnahme von Finanzschulden von Trägern des öffentlichen Rechts	Gruppen 340 bis 344, 350 bis 354	3.500,00
55 Aufnahme von Finanzschulden von anderen	Unterklasse 32; Gruppen 345 bis 349, 355 bis 357	
58 Ausgleichszahlungen aus Finanzderivaten	Gruppen 821 und 826	
59 Summe 5 (Einzahlungen aus Finanztransaktionen)		3.500,00
Auszahlungen aus Finanztransaktionen		
60 Erwerb von Beteiligungen und Wertpapieren	Unterklasse 08; Gruppen 223 und 224	
61 Zuführung an Zahlungsmittelreserven	Gruppen 293, 294 und 295	
62 Gewährung von Darlehen an Träger des öffentlichen Rechts	Gruppen 240 bis 244	
63 Gewährung von Darlehen an andere und von Bezugsvorschüssen	Gruppen 245 bis 249 und 273	
64 Rückzahlung von Finanzschulden bei Trägern des öffentlichen Rechts	Gruppen 340 bis 344, 350 bis 354	
65 Rückzahlung von Finanzschulden bei anderen	Unterklasse 32; Gruppen 345 bis 349, 355 bis 357	337.100,00
68 Ausgleichszahlungen aus Finanzderivaten	Gruppen 652, 655 und 658	
69 Summe 6 (Auszahlungen aus Finanztransaktionen)		337.100,00
93 SALDO 3: Saldo der Finanztransaktionen	Summe 5 minus Summe 6	-333.600,00
94 SALDO 4:	Summe der Salden 1, 2 und 3	244.800,00
II. Ableitung des Finanzierungssaldos		
70 Jahresergebnis Haushalt ohne A 85 - 89 und ohne Finanztransaktionen	Saldo 1 plus Saldo 2	-579.600,00
71 Überrechnung Jahresergebnis A 85 - 89	Saldo 4 der Spalte "nur A 85 - 89"	244.800,00
95 Finanzierungssaldo ('vorläufiges Maastricht-Ergebnis')		-334.800,00

Ergebnis- und Finanzierungsvoranschlag Detailnachweis

		MVAG EH MVAG FH QU			Ergebnisvoranschlag			Finanzierungsvoranschlag		
					VA 2020	VA 2019	RA 2018	VA 2020	VA 2019	RA 2018
0 Vertretungskörper und allgemeine Verwaltung										
00	Gewählte Gemeindeorgane									
000	Gewählte Gemeindeorgane									
000000	Gemeindevertretung									
Operative Gebarung										
SU 21 / 31	Summe Erträge / Einzahlungen operative Gebarung				0,00			0,00		
1/000000-582000	Sonstige Dienstgeberbeiträge zur sozialen Sicherheit	2212	3212	20	900,00			900,00		
1/000000-670000	Versicherungen	2222	3222	24	1.500,00			1.500,00		
1/000000-721000	Bezüge der Gemeindeorgane	2225	3225	22	204.600,00			204.600,00		
1/000000-721100	Diäten Reisegebühren	2225	3225	22	1.000,00			1.000,00		
1/000000-721200	DGB/BVA Mandatare	2225	3225	22	12.700,00			12.700,00		
1/000000-723000	Amtspauschalien und Repräsentationen	2225	3225	24	3.000,00			3.000,00		
1/000000-760000	Pensionen und sonstige Ruhebezüge einschließlich DGB	2234	3234	21	26.700,00			26.700,00		
SU 22 / 32	Summe Aufwendungen / Auszahlungen operative Gebarung				250.400,00			250.400,00		
SA 0 / SA 1	(0) Nettoergebnis (21 - 22) / (1) Geldfluss operative Gebarung (31 - 32)				-250.400,00			-250.400,00		
SU 23	Summe Haushaltsrücklagen				0,00			0,00		
SA00	Nettoergebnis nach Zuw./Entn. Haushaltsrücklagen (Saldo 0 +/- SU23)				-250.400,00					
Investive Gebarung										
SU 33	Summe Einzahlungen investive Gebarung							0,00		
SU 34	Summe Auszahlungen investive Gebarung							0,00		
SA2	Saldo (2) Geldfluss aus der Investiven Gebarung (33 - 34)							0,00		
SA3	Saldo (3) Nettofinanzierungssaldo (Saldo 1 + Saldo 2)							-250.400,00		
Finanzierungstätigkeit										
SU 35	Summe Einzahlungen aus der Finanzierungstätigkeit							0,00		
SU 36	Summe Auszahlungen aus der Finanzierungstätigkeit							0,00		
SA4	Saldo (4) Geldfluss aus der Finanzierungstätigkeit (35 - 36)							0,00		
SA5	Saldo (5) Geldfluss aus der voranschlagswirksamen Gebarung (Saldo 3 + Saldo 4)							-250.400,00		
01	Hauptverwaltung									
010	Zentralamt									
010000	Gemeindeamt									
Operative Gebarung										
2/010000+808000	Erlöse Verkauf Druckerzeugnisse	2116	3116	16	100,00			100,00		
SU 21 / 31	Summe Erträge / Einzahlungen operative Gebarung				100,00			100,00		

	MVAG EH	MVAG FH	QU	Ergebnisvoranschlag			Finanzierungsvoranschlag		
				VA 2020	VA 2019	RA 2018	VA 2020	VA 2019	RA 2018
1/010000-400000	Geringwertige Wirtschaftsgüter (GWG)	2221	3221	23	2.000,00			2.000,00	
1/010000-454000	Reinigungsmittel	2221	3221	23	1.000,00			1.000,00	
1/010000-456000	Schreib-, Zeichen- und sonstige Büromittel	2221	3221	23	1.500,00			1.500,00	
1/010000-457000	Druckwerke	2221	3221	23	1.200,00			1.200,00	
1/010000-459000	Sonstige Verbrauchsgüter	2221	3221	23	500,00			500,00	
1/010000-510000	Geldbezüge der Vertragsbediensteten der Verwaltung	2211	3211	20	109.300,00			109.300,00	
1/010000-511000	Geldbezüge der Vertragsbediensteten in handwerklicher Verwendung	2211	3211	20	10.100,00			10.100,00	
1/010000-569000	Sonstige Nebengebühren	2211	3211	20	100,00			100,00	
1/010000-580000	DGB zum Ausgleichsfonds für Familienbeihilfen	2212	3212	20	5.400,00			5.400,00	
1/010000-582000	Sonstige Dienstgeberbeiträge zur sozialen Sicherheit	2212	3212	20	24.000,00			24.000,00	
1/010000-582100	MV-Kassen-Beiträge	2212	3212	20	1.800,00			1.800,00	
1/010000-592000	Dotierung von Rückstellungen für Jubiläumswendungen	2214			400,00				
1/010000-630000	Postdienste	2222	3222	24	13.000,00			13.000,00	
1/010000-631000	Telekommunikationsdienste	2222	3222	24	4.500,00			4.500,00	
1/010000-640000	Rechts- und Beratungsaufwand	2222	3222	24	10.000,00			10.000,00	
1/010000-670000	Versicherungen	2222	3222	24	4.500,00			4.500,00	
1/010000-700500	Miete Kopiergeräte	2223	3223	24	5.000,00			5.000,00	
1/010000-724000	Reisegebühren	2225	3225	24	900,00			900,00	
1/010000-728000	Entgelte für sonstige Leistungen	2225	3225	24	3.000,00			3.000,00	
1/010000-728500	Softwarewartung	2225	3225	24	10.000,00			10.000,00	
SU 22 / 32	Summe Aufwendungen / Auszahlungen operative Gebarung				208.200,00			207.800,00	
SA 0 / SA 1	(0) Nettoergebnis (21 - 22) / (1) Geldfluss operative Gebarung (31 - 32)				-208.100,00			-207.700,00	
SU 23	Summe Haushaltsrücklagen				0,00			0,00	
SA00	Nettoergebnis nach Zuw./Entn. Haushaltsrücklagen (Saldo 0 +/- SU23)				-208.100,00				
Investive Gebarung									
SU 33	Summe Einzahlungen investive Gebarung							0,00	
SU 34	Summe Auszahlungen investive Gebarung							0,00	
SA2	Saldo (2) Geldfluss aus der Investiven Gebarung (33 - 34)							0,00	
SA3	Saldo (3) Nettofinanzierungssaldo (Saldo 1 + Saldo 2)							-207.700,00	
Finanzierungstätigkeit									
SU 35	Summe Einzahlungen aus der Finanzierungstätigkeit							0,00	
SU 36	Summe Auszahlungen aus der Finanzierungstätigkeit							0,00	
SA4	Saldo (4) Geldfluss aus der Finanzierungstätigkeit (35 - 36)							0,00	

	MVAG EH	MVAG FH	QU	Ergebnisvoranschlag			Finanzierungsvoranschlag		
				VA 2020	VA 2019	RA 2018	VA 2020	VA 2019	RA 2018
SA5	Saldo (5) Geldfluss aus der voranschlagswirksamen Gebarung (Saldo 3 + Saldo 4)						-207.700,00		
015	Pressestelle, Amtsblatt und Öffentlichkeitsarbeit								
015000	Gemeindezeitung								
Operative Gebarung									
2/015000+810000	Abonnements	2114	3114	13	100,00		100,00		
2/015000+810100	Erlöse Inserate	2114	3114	13	4.500,00		4.500,00		
SU 21 / 31	Summe Erträge / Einzahlungen operative Gebarung				4.600,00		4.600,00		
1/015000-457000	Druckkosten	2221	3221	23	7.500,00		7.500,00		
1/015000-630000	Postdienste	2222	3222	24	1.700,00		1.700,00		
1/015000-728000	Entgelte für sonstige Leistungen	2225	3225	24	3.500,00		3.500,00		
SU 22 / 32	Summe Aufwendungen / Auszahlungen operative Gebarung				12.700,00		12.700,00		
SA 0 / SA 1	(0) Nettoergebnis (21 - 22) / (1) Geldfluss operative Gebarung (31 - 32)				-8.100,00		-8.100,00		
SU 23	Summe Haushaltsrücklagen				0,00		0,00		
SA00	Nettoergebnis nach Zuw./Entn. Haushaltsrücklagen (Saldo 0 +/- SU23)				-8.100,00				
Investive Gebarung									
SU 33	Summe Einzahlungen investive Gebarung						0,00		
SU 34	Summe Auszahlungen investive Gebarung						0,00		
SA2	Saldo (2) Geldfluss aus der Investiven Gebarung (33 - 34)						0,00		
SA3	Saldo (3) Nettofinanzierungssaldo (Saldo 1 + Saldo 2)						-8.100,00		
Finanzierungstätigkeit									
SU 35	Summe Einzahlungen aus der Finanzierungstätigkeit						0,00		
SU 36	Summe Auszahlungen aus der Finanzierungstätigkeit						0,00		
SA4	Saldo (4) Geldfluss aus der Finanzierungstätigkeit (35 - 36)						0,00		
SA5	Saldo (5) Geldfluss aus der voranschlagswirksamen Gebarung (Saldo 3 + Saldo 4)						-8.100,00		
019	Repräsentation								
019000	Repräsentationen								
Operative Gebarung									
SU 21 / 31	Summe Erträge / Einzahlungen operative Gebarung				0,00		0,00		
1/019000-723000	Repräsentationsauslagen	2225	3225	24	1.500,00		1.500,00		
SU 22 / 32	Summe Aufwendungen / Auszahlungen operative Gebarung				1.500,00		1.500,00		
SA 0 / SA 1	(0) Nettoergebnis (21 - 22) / (1) Geldfluss operative Gebarung (31 - 32)				-1.500,00		-1.500,00		
SU 23	Summe Haushaltsrücklagen				0,00		0,00		
SA00	Nettoergebnis nach Zuw./Entn. Haushaltsrücklagen (Saldo 0 +/- SU23)				-1.500,00				
Investive Gebarung									
SU 33	Summe Einzahlungen investive Gebarung						0,00		
SU 34	Summe Auszahlungen investive Gebarung						0,00		

		MVAG EH MVAG FH QU			Ergebnisvoranschlag			Finanzierungsvoranschlag		
					VA 2020	VA 2019	RA 2018	VA 2020	VA 2019	RA 2018
SA2	Saldo (2) Geldfluss aus der Investiven Gebarung (33 – 34)							0,00		
SA3	Saldo (3) Nettofinanzierungssaldo (Saldo 1 + Saldo 2)							-1.500,00		
Finanzierungstätigkeit										
SU 35	Summe Einzahlungen aus der Finanzierungstätigkeit							0,00		
SU 36	Summe Auszahlungen aus der Finanzierungstätigkeit							0,00		
SA4	Saldo (4) Geldfluss aus der Finanzierungstätigkeit (35 – 36)							0,00		
SA5	Saldo (5) Geldfluss aus der voranschlagswirksamen Gebarung (Saldo 3 + Saldo 4)							-1.500,00		
02	Hauptverwaltung									
021	Statistisches Amt									
021000	Statistik									
Operative Gebarung										
2/021000+816000	Ersatz für statistische Erhebungen	2114	3114	13	200,00			200,00		
SU 21 / 31	Summe Erträge / Einzahlungen operative Gebarung				200,00			200,00		
SU 22 / 32	Summe Aufwendungen / Auszahlungen operative Gebarung				0,00			0,00		
SA 0 / SA 1	(0) Nettoergebnis (21 - 22) / (1) Geldfluss operative Gebarung (31 – 32)				200,00			200,00		
SU 23	Summe Haushaltsrücklagen				0,00			0,00		
SA00	Nettoergebnis nach Zuw./Entn. Haushaltsrücklagen (Saldo 0 +/- SU23)				200,00					
Investive Gebarung										
SU 33	Summe Einzahlungen investive Gebarung							0,00		
SU 34	Summe Auszahlungen investive Gebarung							0,00		
SA2	Saldo (2) Geldfluss aus der Investiven Gebarung (33 – 34)							0,00		
SA3	Saldo (3) Nettofinanzierungssaldo (Saldo 1 + Saldo 2)							200,00		
Finanzierungstätigkeit										
SU 35	Summe Einzahlungen aus der Finanzierungstätigkeit							0,00		
SU 36	Summe Auszahlungen aus der Finanzierungstätigkeit							0,00		
SA4	Saldo (4) Geldfluss aus der Finanzierungstätigkeit (35 – 36)							0,00		
SA5	Saldo (5) Geldfluss aus der voranschlagswirksamen Gebarung (Saldo 3 + Saldo 4)							200,00		
022	Standesamt									
022000	Standesamt									
Operative Gebarung										
SU 21 / 31	Summe Erträge / Einzahlungen operative Gebarung				0,00			0,00		
1/022000-752000	Standesamts-/Staatsbürgerschafts- Verband Mödling	2231	3231	26	23.000,00			23.000,00		
SU 22 / 32	Summe Aufwendungen / Auszahlungen operative Gebarung				23.000,00			23.000,00		
SA 0 / SA 1	(0) Nettoergebnis (21 - 22) / (1) Geldfluss operative Gebarung (31 – 32)				-23.000,00			-23.000,00		

		MVAG EH	MVAG FH	QU	Ergebnisvoranschlag			Finanzierungsvoranschlag		
					VA 2020	VA 2019	RA 2018	VA 2020	VA 2019	RA 2018
SU 23	Summe Haushaltsrücklagen				0,00			0,00		
SA00	Nettoergebnis nach Zuw./Entn. Haushaltsrücklagen (Saldo 0 +/- SU23)				-23.000,00					
Investive Gebarung										
SU 33	Summe Einzahlungen investive Gebarung							0,00		
SU 34	Summe Auszahlungen investive Gebarung							0,00		
SA2	Saldo (2) Geldfluss aus der Investiven Gebarung (33 – 34)							0,00		
SA3	Saldo (3) Nettofinanzierungssaldo (Saldo 1 + Saldo 2)							-23.000,00		
Finanzierungstätigkeit										
SU 35	Summe Einzahlungen aus der Finanzierungstätigkeit							0,00		
SU 36	Summe Auszahlungen aus der Finanzierungstätigkeit							0,00		
SA4	Saldo (4) Geldfluss aus der Finanzierungstätigkeit (35 – 36)							0,00		
SA5	Saldo (5) Geldfluss aus der voranschlagswirksamen Gebarung (Saldo 3 + Saldo 4)							-23.000,00		
023 Einwohneramt										
023000 Einwohneramt										
Operative Gebarung										
SU 21 / 31	Summe Erträge / Einzahlungen operative Gebarung				0,00			0,00		
1/023000-457000	Druckwerke	2221	3221	23	100,00			100,00		
1/023000-728500	Softwarewartung	2225	3225	24	2.500,00			2.500,00		
SU 22 / 32	Summe Aufwendungen / Auszahlungen operative Gebarung				2.600,00			2.600,00		
SA 0 / SA 1	(0) Nettoergebnis (21 - 22) / (1) Geldfluss operative Gebarung (31 – 32)				-2.600,00			-2.600,00		
SU 23	Summe Haushaltsrücklagen				0,00			0,00		
SA00	Nettoergebnis nach Zuw./Entn. Haushaltsrücklagen (Saldo 0 +/- SU23)				-2.600,00					
Investive Gebarung										
SU 33	Summe Einzahlungen investive Gebarung							0,00		
SU 34	Summe Auszahlungen investive Gebarung							0,00		
SA2	Saldo (2) Geldfluss aus der Investiven Gebarung (33 – 34)							0,00		
SA3	Saldo (3) Nettofinanzierungssaldo (Saldo 1 + Saldo 2)							-2.600,00		
Finanzierungstätigkeit										
SU 35	Summe Einzahlungen aus der Finanzierungstätigkeit							0,00		
SU 36	Summe Auszahlungen aus der Finanzierungstätigkeit							0,00		
SA4	Saldo (4) Geldfluss aus der Finanzierungstätigkeit (35 – 36)							0,00		
SA5	Saldo (5) Geldfluss aus der voranschlagswirksamen Gebarung (Saldo 3 + Saldo 4)							-2.600,00		

		MVAG EH MVAG FH QU			Ergebnisvoranschlag			Finanzierungsvoranschlag		
					VA 2020	VA 2019	RA 2018	VA 2020	VA 2019	RA 2018
024	Wahlamt									
024000	Wahlangelegenheiten									
Operative Gebarung										
2/024000+816000	Kostenbeiträge für Wahlen	2114	3114	13	2.000,00			2.000,00		
SU 21 / 31	Summe Erträge / Einzahlungen operative Gebarung				2.000,00			2.000,00		
1/024000-728000	Kosten der Wahlen	2225	3225	24	2.000,00			2.000,00		
SU 22 / 32	Summe Aufwendungen / Auszahlungen operative Gebarung				2.000,00			2.000,00		
SA 0 / SA 1	(0) Nettoergebnis (21 - 22) / (1) Geldfluss operative Gebarung (31 - 32)				0,00			0,00		
SU 23	Summe Haushaltsrücklagen				0,00			0,00		
SA00	Nettoergebnis nach Zuw./Entn. Haushaltsrücklagen (Saldo 0 +/- SU23)				0,00					
Investive Gebarung										
SU 33	Summe Einzahlungen investive Gebarung							0,00		
SU 34	Summe Auszahlungen investive Gebarung							0,00		
SA2	Saldo (2) Geldfluss aus der Investiven Gebarung (33 - 34)							0,00		
SA3	Saldo (3) Nettofinanzierungssaldo (Saldo 1 + Saldo 2)							0,00		
Finanzierungstätigkeit										
SU 35	Summe Einzahlungen aus der Finanzierungstätigkeit							0,00		
SU 36	Summe Auszahlungen aus der Finanzierungstätigkeit							0,00		
SA4	Saldo (4) Geldfluss aus der Finanzierungstätigkeit (35 - 36)							0,00		
SA5	Saldo (5) Geldfluss aus der voranschlagswirksamen Gebarung (Saldo 3 + Saldo 4)							0,00		
029	Amtsgebäude									
029000	Amtsgebäude									
Operative Gebarung										
2/029000+811000	Benützungsentgelt Veranstaltungssaal	2115	3115	14	1.500,00			1.500,00		
2/029000+816000	BK Ersätze Betriebe Verwaltungsanteil	2114	3114	13	5.000,00			5.000,00		
SU 21 / 31	Summe Erträge / Einzahlungen operative Gebarung				6.500,00			6.500,00		
1/029000-400000	Geringwertige Wirtschaftsgüter (GWG)	2221	3221	23	2.000,00			2.000,00		
1/029000-459000	Sonstige Verbrauchsgüter	2221	3221	23	500,00			500,00		
1/029000-680000	Planmäßige Abschreibung	2226			3.400,00					
1/029000-700000	Miete an KG	2223	3223	24	18.400,00			18.400,00		
1/029000-700100	Betriebskosten an KG	2223	3223	24	19.000,00			19.000,00		
1/029000-728000	Entgelte für sonstige Leistungen	2225	3225	24	1.000,00			1.000,00		
1/029000-775000	Transfer Infrastruktur KG - Anschlusskosten Wärmeversorgung	2233		44	15.000,00					
SU 22 / 32	Summe Aufwendungen / Auszahlungen operative Gebarung				59.300,00			40.900,00		
SA 0 / SA 1	(0) Nettoergebnis (21 - 22) / (1) Geldfluss operative Gebarung (31 - 32)				-52.800,00			-34.400,00		
SU 23	Summe Haushaltsrücklagen				0,00			0,00		

	MVAG EH	MVAG FH	QU	Ergebnisvoranschlag			Finanzierungsvoranschlag		
				VA 2020	VA 2019	RA 2018	VA 2020	VA 2019	RA 2018
SA00	Nettoergebnis nach Zuw./Entn. Haushaltsrücklagen (Saldo 0 +/- SU23)			-52.800,00					
Investive Gebarung									
SU 33	Summe Einzahlungen investive Gebarung						0,00		
1/029000-775000	Transfer Infrastruktur KG - Anschlusskosten Wärmeversorgung		3433 44				15.000,00		
SU 34	Summe Auszahlungen investive Gebarung						15.000,00		
SA2	Saldo (2) Geldfluss aus der Investiven Gebarung (33 – 34)						-15.000,00		
SA3	Saldo (3) Nettofinanzierungssaldo (Saldo 1 + Saldo 2)						-49.400,00		
Finanzierungstätigkeit									
SU 35	Summe Einzahlungen aus der Finanzierungstätigkeit						0,00		
SU 36	Summe Auszahlungen aus der Finanzierungstätigkeit						0,00		
SA4	Saldo (4) Geldfluss aus der Finanzierungstätigkeit (35 – 36)						0,00		
SA5	Saldo (5) Geldfluss aus der voranschlagswirksamen Gebarung (Saldo 3 + Saldo 4)						-49.400,00		
03	Bauverwaltung								
030	Bauamt								
030000	Bauamt								
Operative Gebarung									
SU 21 / 31	Summe Erträge / Einzahlungen operative Gebarung			0,00			0,00		
1/030000-457000	Druckwerke		2221 3221 23	200,00			200,00		
1/030000-728500	Softwarewartung		2225 3225 24	4.500,00			4.500,00		
SU 22 / 32	Summe Aufwendungen / Auszahlungen operative Gebarung			4.700,00			4.700,00		
SA 0 / SA 1	(0) Nettoergebnis (21 - 22) / (1) Geldfluss operative Gebarung (31 – 32)			-4.700,00			-4.700,00		
SU 23	Summe Haushaltsrücklagen			0,00			0,00		
SA00	Nettoergebnis nach Zuw./Entn. Haushaltsrücklagen (Saldo 0 +/- SU23)			-4.700,00					
Investive Gebarung									
SU 33	Summe Einzahlungen investive Gebarung						0,00		
SU 34	Summe Auszahlungen investive Gebarung						0,00		
SA2	Saldo (2) Geldfluss aus der Investiven Gebarung (33 – 34)						0,00		
SA3	Saldo (3) Nettofinanzierungssaldo (Saldo 1 + Saldo 2)						-4.700,00		
Finanzierungstätigkeit									
SU 35	Summe Einzahlungen aus der Finanzierungstätigkeit						0,00		
SU 36	Summe Auszahlungen aus der Finanzierungstätigkeit						0,00		
SA4	Saldo (4) Geldfluss aus der Finanzierungstätigkeit (35 – 36)						0,00		
SA5	Saldo (5) Geldfluss aus der voranschlagswirksamen Gebarung (Saldo 3 + Saldo 4)						-4.700,00		

	MVAG EH	MVAG FH	QU	Ergebnisvoranschlag			Finanzierungsvoranschlag		
				VA 2020	VA 2019	RA 2018	VA 2020	VA 2019	RA 2018
031	Amt für Raumordnung und Raumplanung								
031000	Raumordnung und Raumplanung								
Operative Gebarung									
SU 21 / 31	Summe Erträge / Einzahlungen operative Gebarung			0,00			0,00		
1/031000-680000	Planmäßige Abschreibung	2226		6.600,00					
1/031000-728000	Flächenwidmungsplan	2225	3225 24	25.000,00			25.000,00		
SU 22 / 32	Summe Aufwendungen / Auszahlungen operative Gebarung			31.600,00			25.000,00		
SA 0 / SA 1	(0) Nettoergebnis (21 - 22) / (1) Geldfluss operative Gebarung (31 - 32)			-31.600,00			-25.000,00		
SU 23	Summe Haushaltsrücklagen			0,00			0,00		
SA00	Nettoergebnis nach Zuw./Entn. Haushaltsrücklagen (Saldo 0 +/- SU23)			-31.600,00					
Investive Gebarung									
SU 33	Summe Einzahlungen investive Gebarung						0,00		
SU 34	Summe Auszahlungen investive Gebarung						0,00		
SA2	Saldo (2) Geldfluss aus der Investiven Gebarung (33 - 34)						0,00		
SA3	Saldo (3) Nettofinanzierungssaldo (Saldo 1 + Saldo 2)						-25.000,00		
Finanzierungstätigkeit									
SU 35	Summe Einzahlungen aus der Finanzierungstätigkeit						0,00		
SU 36	Summe Auszahlungen aus der Finanzierungstätigkeit						0,00		
SA4	Saldo (4) Geldfluss aus der Finanzierungstätigkeit (35 - 36)						0,00		
SA5	Saldo (5) Geldfluss aus der voranschlagswirksamen Gebarung (Saldo 3 + Saldo 4)						-25.000,00		
06	Sonstige Maßnahmen								
060	Beiträge an Verbände, Vereine oder sonstige Organisationen								
060000	Beiträge an Verbände, Vereine und sonstige Organisationen								
Operative Gebarung									
SU 21 / 31	Summe Erträge / Einzahlungen operative Gebarung			0,00			0,00		
1/060000-726000	Beiträge an Verbände u. Vereine	2225	3225 24	23.000,00			23.000,00		
SU 22 / 32	Summe Aufwendungen / Auszahlungen operative Gebarung			23.000,00			23.000,00		
SA 0 / SA 1	(0) Nettoergebnis (21 - 22) / (1) Geldfluss operative Gebarung (31 - 32)			-23.000,00			-23.000,00		
SU 23	Summe Haushaltsrücklagen			0,00			0,00		
SA00	Nettoergebnis nach Zuw./Entn. Haushaltsrücklagen (Saldo 0 +/- SU23)			-23.000,00					
Investive Gebarung									
SU 33	Summe Einzahlungen investive Gebarung						0,00		
SU 34	Summe Auszahlungen investive Gebarung						0,00		
SA2	Saldo (2) Geldfluss aus der Investiven Gebarung (33 - 34)						0,00		
SA3	Saldo (3) Nettofinanzierungssaldo (Saldo 1 + Saldo 2)						-23.000,00		

		MVAG EH MVAG FH QU			Ergebnisvoranschlag			Finanzierungsvoranschlag		
					VA 2020	VA 2019	RA 2018	VA 2020	VA 2019	RA 2018
Finanzierungstätigkeit										
SU 35	Summe Einzahlungen aus der Finanzierungstätigkeit							0,00		
SU 36	Summe Auszahlungen aus der Finanzierungstätigkeit							0,00		
SA4	Saldo (4) Geldfluss aus der Finanzierungstätigkeit (35 – 36)							0,00		
SA5	Saldo (5) Geldfluss aus der voranschlagswirksamen Gebarung (Saldo 3 + Saldo 4)							-23.000,00		
062 Ehrungen und Auszeichnungen										
062000	Ehrungen und Auszeichnungen									
Operative Gebarung										
SU 21 / 31	Summe Erträge / Einzahlungen operative Gebarung				0,00			0,00		
1/062000-723000	Ehrungen und Auszeichnungen	2225	3225	24	2.500,00			2.500,00		
SU 22 / 32	Summe Aufwendungen / Auszahlungen operative Gebarung				2.500,00			2.500,00		
SA 0 / SA 1	(0) Nettoergebnis (21 - 22) / (1) Geldfluss operative Gebarung (31 – 32)				-2.500,00			-2.500,00		
SU 23	Summe Haushaltsrücklagen				0,00			0,00		
SA00	Nettoergebnis nach Zuw./Entn. Haushaltsrücklagen (Saldo 0 +/- SU23)				-2.500,00					
Investive Gebarung										
SU 33	Summe Einzahlungen investive Gebarung							0,00		
SU 34	Summe Auszahlungen investive Gebarung							0,00		
SA2	Saldo (2) Geldfluss aus der Investiven Gebarung (33 – 34)							0,00		
SA3	Saldo (3) Nettofinanzierungssaldo (Saldo 1 + Saldo 2)							-2.500,00		
Finanzierungstätigkeit										
SU 35	Summe Einzahlungen aus der Finanzierungstätigkeit							0,00		
SU 36	Summe Auszahlungen aus der Finanzierungstätigkeit							0,00		
SA4	Saldo (4) Geldfluss aus der Finanzierungstätigkeit (35 – 36)							0,00		
SA5	Saldo (5) Geldfluss aus der voranschlagswirksamen Gebarung (Saldo 3 + Saldo 4)							-2.500,00		
09 Personalbetreuung										
090	Bezugsvorschüsse und Darlehen									
090000	Bezugsvorschüsse und Darlehen									
Operative Gebarung										
SU 21 / 31	Summe Erträge / Einzahlungen operative Gebarung				0,00			0,00		
SU 22 / 32	Summe Aufwendungen / Auszahlungen operative Gebarung				0,00			0,00		
SA 0 / SA 1	(0) Nettoergebnis (21 - 22) / (1) Geldfluss operative Gebarung (31 – 32)				0,00			0,00		
SU 23	Summe Haushaltsrücklagen				0,00			0,00		
SA00	Nettoergebnis nach Zuw./Entn. Haushaltsrücklagen (Saldo 0 +/- SU23)				0,00					

	MVAG EH	MVAG FH	QU	Ergebnisvoranschlag			Finanzierungsvoranschlag		
				VA 2020	VA 2019	RA 2018	VA 2020	VA 2019	RA 2018
Investive Gebarung									
2/090000+273000		Bezugsvorschussrückzahlungen	3325	53				1.200,00	
SU 33		Summe Einzahlungen investive Gebarung						1.200,00	
SU 34		Summe Auszahlungen investive Gebarung						0,00	
SA2		Saldo (2) Geldfluss aus der Investiven Gebarung (33 – 34)						1.200,00	
SA3		Saldo (3) Nettofinanzierungssaldo (Saldo 1 + Saldo 2)						1.200,00	
Finanzierungstätigkeit									
SU 35		Summe Einzahlungen aus der Finanzierungstätigkeit						0,00	
SU 36		Summe Auszahlungen aus der Finanzierungstätigkeit						0,00	
SA4		Saldo (4) Geldfluss aus der Finanzierungstätigkeit (35 – 36)						0,00	
SA5		Saldo (5) Geldfluss aus der voranschlagswirksamen Gebarung (Saldo 3 + Saldo 4)						1.200,00	
091		Personalausbildung und Personalfortbildung							
091000		Personalausbildung und Fortbildung							
Operative Gebarung									
SU 21 / 31		Summe Erträge / Einzahlungen operative Gebarung				0,00		0,00	
1/091000-728000		Kursbeiträge	2225	3225	24	3.000,00		3.000,00	
SU 22 / 32		Summe Aufwendungen / Auszahlungen operative Gebarung				3.000,00		3.000,00	
SA 0 / SA 1		(0) Nettoergebnis (21 - 22) / (1) Geldfluss operative Gebarung (31 – 32)				-3.000,00		-3.000,00	
SU 23		Summe Haushaltsrücklagen				0,00		0,00	
SA00		Nettoergebnis nach Zuw./Entn. Haushaltsrücklagen (Saldo 0 +/- SU23)				-3.000,00			
Investive Gebarung									
SU 33		Summe Einzahlungen investive Gebarung						0,00	
SU 34		Summe Auszahlungen investive Gebarung						0,00	
SA2		Saldo (2) Geldfluss aus der Investiven Gebarung (33 – 34)						0,00	
SA3		Saldo (3) Nettofinanzierungssaldo (Saldo 1 + Saldo 2)						-3.000,00	
Finanzierungstätigkeit									
SU 35		Summe Einzahlungen aus der Finanzierungstätigkeit						0,00	
SU 36		Summe Auszahlungen aus der Finanzierungstätigkeit						0,00	
SA4		Saldo (4) Geldfluss aus der Finanzierungstätigkeit (35 – 36)						0,00	
SA5		Saldo (5) Geldfluss aus der voranschlagswirksamen Gebarung (Saldo 3 + Saldo 4)						-3.000,00	
094		Gemeinschaftspflege							
094000		Gemeinschaftspflege							
Operative Gebarung									
SU 21 / 31		Summe Erträge / Einzahlungen operative Gebarung				0,00		0,00	
1/094000-590000		Betriebsausflüge, Weihnachtsfeier	2212	3212	20	4.500,00		4.500,00	

	MVAG EH	MVAG FH	QU	Ergebnisvoranschlag			Finanzierungsvoranschlag		
				VA 2020	VA 2019	RA 2018	VA 2020	VA 2019	RA 2018
1/094000-728000	Entgelte für sonstige Leistungen	2225	3225	24	500,00			500,00	
SU 22 / 32	Summe Aufwendungen / Auszahlungen operative Gebarung				5.000,00			5.000,00	
SA 0 / SA 1	(0) Nettoergebnis (21 - 22) / (1) Geldfluss operative Gebarung (31 - 32)				-5.000,00			-5.000,00	
SU 23	Summe Haushaltsrücklagen				0,00			0,00	
SA00	Nettoergebnis nach Zuw./Entn. Haushaltsrücklagen (Saldo 0 +/- SU23)				-5.000,00				
Investive Gebarung									
SU 33	Summe Einzahlungen investive Gebarung							0,00	
SU 34	Summe Auszahlungen investive Gebarung							0,00	
SA2	Saldo (2) Geldfluss aus der Investiven Gebarung (33 - 34)							0,00	
SA3	Saldo (3) Nettofinanzierungssaldo (Saldo 1 + Saldo 2)							-5.000,00	
Finanzierungstätigkeit									
SU 35	Summe Einzahlungen aus der Finanzierungstätigkeit							0,00	
SU 36	Summe Auszahlungen aus der Finanzierungstätigkeit							0,00	
SA4	Saldo (4) Geldfluss aus der Finanzierungstätigkeit (35 - 36)							0,00	
SA5	Saldo (5) Geldfluss aus der voranschlagswirksamen Gebarung (Saldo 3 + Saldo 4)							-5.000,00	

		MVAG EH MVAG FH QU			Ergebnisvoranschlag			Finanzierungsvoranschlag		
					VA 2020	VA 2019	RA 2018	VA 2020	VA 2019	RA 2018
1 Öffentliche Ordnung und Sicherheit										
13	Sonderpolizei									
131	Bau- und Feuerpolizei									
131000	Bau- und Feuerpolizei									
Operative Gebarung										
2/131000+816000	Ersätze Bausachverständigenhonorare	2114	3114	13	32.000,00			32.000,00		
SU 21 / 31	Summe Erträge / Einzahlungen operative Gebarung				32.000,00			32.000,00		
1/131000-640000	Bausachverständigenhonorare	2222	3222	24	40.000,00			40.000,00		
SU 22 / 32	Summe Aufwendungen / Auszahlungen operative Gebarung				40.000,00			40.000,00		
SA 0 / SA 1	(0) Nettoergebnis (21 - 22) / (1) Geldfluss operative Gebarung (31 - 32)				-8.000,00			-8.000,00		
SU 23	Summe Haushaltsrücklagen				0,00			0,00		
SA00	Nettoergebnis nach Zuw./Entn. Haushaltsrücklagen (Saldo 0 +/- SU23)				-8.000,00					
Investive Gebarung										
SU 33	Summe Einzahlungen investive Gebarung							0,00		
SU 34	Summe Auszahlungen investive Gebarung							0,00		
SA2	Saldo (2) Geldfluss aus der Investiven Gebarung (33 - 34)							0,00		
SA3	Saldo (3) Nettofinanzierungssaldo (Saldo 1 + Saldo 2)							-8.000,00		
Finanzierungstätigkeit										
SU 35	Summe Einzahlungen aus der Finanzierungstätigkeit							0,00		
SU 36	Summe Auszahlungen aus der Finanzierungstätigkeit							0,00		
SA4	Saldo (4) Geldfluss aus der Finanzierungstätigkeit (35 - 36)							0,00		
SA5	Saldo (5) Geldfluss aus der voranschlagswirksamen Gebarung (Saldo 3 + Saldo 4)							-8.000,00		
133	Veterinärpolizei									
133000	Veterinärpolizei									
Operative Gebarung										
2/133000+808000	Ersätze Hundemarken	2116	3116	16	100,00			100,00		
SU 21 / 31	Summe Erträge / Einzahlungen operative Gebarung				100,00			100,00		
1/133000-413000	Hundemarken	2221	3221	23	100,00			100,00		
SU 22 / 32	Summe Aufwendungen / Auszahlungen operative Gebarung				100,00			100,00		
SA 0 / SA 1	(0) Nettoergebnis (21 - 22) / (1) Geldfluss operative Gebarung (31 - 32)				0,00			0,00		
SU 23	Summe Haushaltsrücklagen				0,00			0,00		
SA00	Nettoergebnis nach Zuw./Entn. Haushaltsrücklagen (Saldo 0 +/- SU23)				0,00					
Investive Gebarung										
SU 33	Summe Einzahlungen investive Gebarung							0,00		
SU 34	Summe Auszahlungen investive Gebarung							0,00		

	MVAG EH	MVAG FH	QU	Ergebnisvoranschlag			Finanzierungsvoranschlag		
				VA 2020	VA 2019	RA 2018	VA 2020	VA 2019	RA 2018
SA2	Saldo (2) Geldfluss aus der Investiven Gebarung (33 – 34)						0,00		
SA3	Saldo (3) Nettofinanzierungssaldo (Saldo 1 + Saldo 2)						0,00		
Finanzierungstätigkeit									
SU 35	Summe Einzahlungen aus der Finanzierungstätigkeit						0,00		
SU 36	Summe Auszahlungen aus der Finanzierungstätigkeit						0,00		
SA4	Saldo (4) Geldfluss aus der Finanzierungstätigkeit (35 – 36)						0,00		
SA5	Saldo (5) Geldfluss aus der voranschlagswirksamen Gebarung (Saldo 3 + Saldo 4)						0,00		
16	Feuerwehrwesen								
163	Freiwillige Feuerwehren								
163000	Freiwillige Feuerwehren								
Operative Gebarung									
2/163000+811000	Einnahmen aus Verpachtung FF-Gebäude	2115	3115	14	1.600,00			1.600,00	
2/163000+813000	Erträge aus der Auflösung von Investitionszuschüssen (Kapitaltransfers)	2127			5.700,00				
2/163000+867000	Transfers FF Dornbach - altes Auto	2124	3124	16	10.000,00			10.000,00	
6/163000+871000	Bedarfszuweisungen Abt. Gemeinden NÖLR IVW3	2121	3121	33	250.000,00			250.000,00	
6/163000+890000	Aktivierete Eigenleistungen Feuerwehr	2117			70.000,00				
SU 21 / 31	Summe Erträge / Einzahlungen operative Gebarung				337.300,00			261.600,00	
1/163000-400000	Geringwertige Wirtschaftsgüter (GWG)	2221	3221	23	2.000,00			2.000,00	
1/163000-430000	Wasser	2221	3221	23	1.000,00			1.000,00	
1/163000-452000	Treibstoffe	2221	3221	23	5.500,00			5.500,00	
1/163000-600000	Strom	2222	3222	24	6.300,00			6.300,00	
1/163000-600100	Heizung Gas	2222	3222	24	6.000,00			6.000,00	
1/163000-600200	Heizung Fernwärme	2222	3222	24	7.000,00			7.000,00	
1/163000-614000	Instandhaltung von Gebäuden	2224	3224	24	2.500,00			2.500,00	
1/163000-614100	Anschlusskosten Wärmeversorgung	2224	3224	24	15.000,00			15.000,00	
1/163000-616000	Instandhaltung von Maschinen und maschinellen Anlagen	2224	3224	24	1.000,00			1.000,00	
1/163000-617000	Instandhaltung von Fahrzeugen	2224	3224	24	15.000,00			15.000,00	
1/163000-618000	Instandhaltung von sonstige Anlagen	2224	3224	24	200,00			200,00	
1/163000-631000	Telekommunikationsdienste	2222	3222	24	200,00			200,00	
1/163000-670000	Versicherungen	2222	3222	24	11.500,00			11.500,00	
1/163000-680000	Planmäßige Abschreibung	2226			48.500,00				
1/163000-711000	Gebühren für die Benützung von Gemeindeeinrichtungen und Anlagen gemäß FAG	2225	3225	24	4.500,00			4.500,00	

	MVAG EH	MVAG FH	QU	Ergebnisvoranschlag			Finanzierungsvoranschlag		
				VA 2020	VA 2019	RA 2018	VA 2020	VA 2019	RA 2018
1/163000-720000	Gemeinde Mödling Kostenersatz Bediensteter Feuerwehr	2225	3225	24	2.700,00			2.700,00	
1/163000-728000	Entgelte für sonstige Leistungen	2225	3225	24	1.000,00			1.000,00	
1/163000-768000	Zuschüsse Kursbeiträge Feuerwehr	2234	3234	27	500,00			500,00	
1/163000-777000	Kapitaltransferzahlungen Sonstige Förderung	2234		44	1.000,00				
SU 22 / 32	Summe Aufwendungen / Auszahlungen operative Gebarung				131.400,00			81.900,00	
SA 0 / SA 1	(0) Nettoergebnis (21 - 22) / (1) Geldfluss operative Gebarung (31 - 32)				205.900,00			179.700,00	
1/163000-794001	Zuweisung an zweckgebundene Haushaltsrücklagen	2401			30.000,00				
SU 23	Summe Haushaltsrücklagen				-30.000,00			0,00	
Investive Gebarung									
6/163000+301000	Kapitaltransfers von Ländern, Landesfonds und Landeskammern		3331	33				50.000,00	
6/163000+307000	Eigenmittel Feuerwehr		3334	34				30.000,00	
SU 33	Summe Einzahlungen investive Gebarung							80.000,00	
5/163000-061000	Im Bau befindliche Gebäude und Bauten		3413	40				400.000,00	
1/163000-777000	Kapitaltransferzahlungen Sonstige Förderung		3434	44				1.000,00	
SU 34	Summe Auszahlungen investive Gebarung							401.000,00	
SA2	Saldo (2) Geldfluss aus der Investiven Gebarung (33 - 34)							-321.000,00	
SA3	Saldo (3) Nettofinanzierungssaldo (Saldo 1 + Saldo 2)							-141.300,00	
Finanzierungstätigkeit									
SU 35	Summe Einzahlungen aus der Finanzierungstätigkeit							0,00	
SU 36	Summe Auszahlungen aus der Finanzierungstätigkeit							0,00	
SA4	Saldo (4) Geldfluss aus der Finanzierungstätigkeit (35 - 36)							0,00	
SA5	Saldo (5) Geldfluss aus der voranschlagswirksamen Gebarung (Saldo 3 + Saldo 4)							-141.300,00	
18	Landesverteidigung								
180	Zivilschutz								
180000	Zivilschutz								
Operative Gebarung									
SU 21 / 31	Summe Erträge / Einzahlungen operative Gebarung				0,00			0,00	
1/180000-726000	Beitrag Zivilschutzverband	2225	3225	24	500,00			500,00	
SU 22 / 32	Summe Aufwendungen / Auszahlungen operative Gebarung				500,00			500,00	
SA 0 / SA 1	(0) Nettoergebnis (21 - 22) / (1) Geldfluss operative Gebarung (31 - 32)				-500,00			-500,00	
SU 23	Summe Haushaltsrücklagen				0,00			0,00	
SA00	Nettoergebnis nach Zuw./Entn. Haushaltsrücklagen (Saldo 0 +/- SU23)				-500,00				

	MVAG EH	MVAG FH	QU	Ergebnisvoranschlag			Finanzierungsvoranschlag		
				VA 2020	VA 2019	RA 2018	VA 2020	VA 2019	RA 2018
Investive Gebarung									
SU 33			Summe Einzahlungen investive Gebarung				0,00		
SU 34			Summe Auszahlungen investive Gebarung				0,00		
SA2			Saldo (2) Geldfluss aus der Investiven Gebarung (33 – 34)				0,00		
SA3			Saldo (3) Nettofinanzierungssaldo (Saldo 1 + Saldo 2)				-500,00		
Finanzierungstätigkeit									
SU 35			Summe Einzahlungen aus der Finanzierungstätigkeit				0,00		
SU 36			Summe Auszahlungen aus der Finanzierungstätigkeit				0,00		
SA4			Saldo (4) Geldfluss aus der Finanzierungstätigkeit (35 – 36)				0,00		
SA5			Saldo (5) Geldfluss aus der voranschlagswirksamen Gebarung (Saldo 3 + Saldo 4)				-500,00		

		MVAG EH MVAG FH QU			Ergebnisvoranschlag			Finanzierungsvoranschlag		
					VA 2020	VA 2019	RA 2018	VA 2020	VA 2019	RA 2018
2 Unterricht, Erziehung, Sport und Wissenschaft										
21	Allgemeinbildender Unterricht									
211	Volksschulen									
211000	Volksschulen									
Operative Gebarung										
2/211000+811000	Baurechtszins	2115	3115	14	28.300,00			28.300,00		
2/211000+811100	Benützungsentgelt Turnsaal VS	2115	3115	14	2.000,00			2.000,00		
2/211000+813000	Erträge aus der Auflösung von Investitionszuschüssen (Kapitaltransfers)	2127			3.900,00					
2/211000+861000	Zinszuschüsse	2121	3121	15	1.700,00			1.700,00		
6/211000+871000	NÖLR Sonderförderung Turnsäle	2121	3121	33	30.000,00			30.000,00		
SU 21 / 31	Summe Erträge / Einzahlungen operative Gebarung				65.900,00			62.000,00		
1/211000-400000	Geringwertige Wirtschaftsgüter (GWG)	2221	3221	23	2.000,00			2.000,00		
1/211000-454000	Reinigungsmittel	2221	3221	23	3.000,00			3.000,00		
1/211000-456000	Schreib-, Zeichen- und sonstige Büromittel	2221	3221	23	1.000,00			1.000,00		
1/211000-457000	Druckwerke	2221	3221	23	1.000,00			1.000,00		
1/211000-459000	Sonstige Verbrauchsgüter	2221	3221	23	500,00			500,00		
1/211000-459100	Handarbeitsmaterial	2221	3221	23	600,00			600,00		
1/211000-510000	Geldbezüge der Vertragsbediensteten der Verwaltung	2211	3211	20	1.300,00			1.300,00		
1/211000-511000	Geldbezüge der Vertragsbediensteten in handwerklicher Verwendung	2211	3211	20	39.800,00			39.800,00		
1/211000-580000	Dienstgeberbeiträge zum Ausgleichsfonds für Familienbeihilfen	2212	3212	20	1.900,00			1.900,00		
1/211000-582000	Sonstige Dienstgeberbeiträge zur sozialen Sicherheit	2212	3212	20	8.300,00			8.300,00		
1/211000-582100	MV-Kassen-Beiträge	2212	3212	20	600,00			600,00		
1/211000-592000	Dotierung von Rückstellungen für Jubiläumswendungen	2214			500,00					
1/211000-600000	Strom	2222	3222	24	2.800,00			2.800,00		
1/211000-600100	Heizung Gas	2222	3222	24	8.000,00			8.000,00		
1/211000-613000	Instandhaltung von Außenanlagen	2224	3224	24	500,00			500,00		
1/211000-614000	Instandhaltung von Gebäuden	2224	3224	24	4.000,00			4.000,00		
5/211000-614000	Instandhaltung Sanierung Turnsaal	2224	3224	24	135.000,00			135.000,00		
1/211000-618000	Instandhaltung der Einrichtung	2224	3224	24	500,00			500,00		
1/211000-621000	Personentransporte Bus	2222	3222	24	1.000,00			1.000,00		
1/211000-630000	Postdienste	2222	3222	24	100,00			100,00		
1/211000-631000	Telekommunikationsdienste	2222	3222	24	2.400,00			2.400,00		

	MVAG EH	MVAG FH	QU	Ergebnisvoranschlag			Finanzierungsvoranschlag		
				VA 2020	VA 2019	RA 2018	VA 2020	VA 2019	RA 2018
1/211000-650000	Zinsen für Finanzschulden in Euro	2241	3241	25	600,00			600,00	
1/211000-670000	Versicherungen	2222	3222	24	8.000,00			8.000,00	
1/211000-680000	Planmäßige Abschreibung	2226			18.900,00				
1/211000-700000	Bauzins - Leasing	2223	3223	24	28.300,00			28.300,00	
1/211000-700500	Miete Kopiergeräte	2223	3223	24	3.200,00			3.200,00	
1/211000-705000	Leasing - Miete	2223	3223	24	68.000,00			68.000,00	
1/211000-711000	Gebühren für die Benützung von Gemeindeeinrichtungen und Anlagen gemäß FAG	2225	3225	24	10.500,00			10.500,00	
5/211000-728000	Planung - Ausschreibung	2225	3225	24	15.000,00			15.000,00	
1/211000-728000	Entgelte für sonstige Leistungen	2225	3225	24	3.500,00			3.500,00	
1/211000-728100	English Training VS	2225	3225	24	2.000,00			2.000,00	
1/211000-728200	Medienbeitrag	2225	3225	24	600,00			600,00	
1/211000-728500	Softwarewartung	2225	3225	24	500,00			500,00	
1/211000-752100	Schulumlage VS Breitenfurt	2231	3231	26	1.500,00			1.500,00	
1/211000-752200	Schulumlage VS Perchtoldsdorf	2231	3231	26	3.900,00			3.900,00	
SU 22 / 32	Summe Aufwendungen / Auszahlungen operative Gebarung				379.300,00			359.900,00	
SA 0 / SA 1	(0) Nettoergebnis (21 - 22) / (1) Geldfluss operative Gebarung (31 - 32)				-313.400,00			-297.900,00	
6/211000+894001	Entnahmen von zweckgebundenen Haushaltsrücklagen	2301			120.000,00				
SU 23	Summe Haushaltsrücklagen				120.000,00			0,00	
Investive Gebarung									
SU 33	Summe Einzahlungen investive Gebarung							0,00	
1/211000-042000	Amts-, Betriebs- und Geschäftsausstattung		3415	41				3.000,00	
SU 34	Summe Auszahlungen investive Gebarung							3.000,00	
SA2	Saldo (2) Geldfluss aus der Investiven Gebarung (33 - 34)							-3.000,00	
SA3	Saldo (3) Nettofinanzierungssaldo (Saldo 1 + Saldo 2)							-300.900,00	
Finanzierungstätigkeit									
SU 35	Summe Einzahlungen aus der Finanzierungstätigkeit							0,00	
1/211000-346000	Tilgung von Bankdarlehen		3614	65				16.700,00	
SU 36	Summe Auszahlungen aus der Finanzierungstätigkeit							16.700,00	
SA4	Saldo (4) Geldfluss aus der Finanzierungstätigkeit (35 - 36)							-16.700,00	
SA5	Saldo (5) Geldfluss aus der voranschlagswirksamen Gebarung (Saldo 3 + Saldo 4)							-317.600,00	

		MVAG EH MVAG FH QU			Ergebnisvoranschlag			Finanzierungsvoranschlag		
					VA 2020	VA 2019	RA 2018	VA 2020	VA 2019	RA 2018
212	Hauptschulen									
212000	Hauptschulen									
Operative Gebarung										
2/212000+816000	Kostensätze Transport BMF	2114	3114	13	500,00			500,00		
SU 21 / 31	Summe Erträge / Einzahlungen operative Gebarung				500,00			500,00		
1/212000-752000	Schulumlage NMS Hinterbrühl	2231	3231	26	63.000,00			63.000,00		
1/212000-752100	Schulumlage NMS Brunn/Geb. Ma.Enzersdorf	2231	3231	26	2.500,00			2.500,00		
1/212000-752200	Schulumlage NMS Alland	2231	3231	26	2.300,00			2.300,00		
1/212000-752300	Schulumlage NMS Perchtoldsdorf	2231	3231	26	12.900,00			12.900,00		
1/212000-752400	Schulumlage NMS Mödling	2231	3231	26	31.400,00			31.400,00		
1/212000-752500	Schulumlage NMS Lilienfeld	2231	3231	26	4.200,00			4.200,00		
SU 22 / 32	Summe Aufwendungen / Auszahlungen operative Gebarung				116.300,00			116.300,00		
SA 0 / SA 1	(0) Nettoergebnis (21 - 22) / (1) Geldfluss operative Gebarung (31 - 32)				-115.800,00			-115.800,00		
SU 23	Summe Haushaltsrücklagen				0,00			0,00		
SA00	Nettoergebnis nach Zuw./Entn. Haushaltsrücklagen (Saldo 0 +/- SU23)				-115.800,00					
Investive Gebarung										
SU 33	Summe Einzahlungen investive Gebarung							0,00		
SU 34	Summe Auszahlungen investive Gebarung							0,00		
SA2	Saldo (2) Geldfluss aus der Investiven Gebarung (33 - 34)							0,00		
SA3	Saldo (3) Nettofinanzierungssaldo (Saldo 1 + Saldo 2)							-115.800,00		
Finanzierungstätigkeit										
SU 35	Summe Einzahlungen aus der Finanzierungstätigkeit							0,00		
SU 36	Summe Auszahlungen aus der Finanzierungstätigkeit							0,00		
SA4	Saldo (4) Geldfluss aus der Finanzierungstätigkeit (35 - 36)							0,00		
SA5	Saldo (5) Geldfluss aus der voranschlagswirksamen Gebarung (Saldo 3 + Saldo 4)							-115.800,00		
213	Sonderschulen									
213000	Sonderschulen									
Operative Gebarung										
SU 21 / 31	Summe Erträge / Einzahlungen operative Gebarung				0,00			0,00		
1/213000-752000	Schulumlage Sonderschule Hinterbrühl	2231	3231	26	25.200,00			25.200,00		
1/213000-752100	Schulumlage Sonderschule Perchtoldsdorf	2231	3231	26	6.800,00			6.800,00		
SU 22 / 32	Summe Aufwendungen / Auszahlungen operative Gebarung				32.000,00			32.000,00		
SA 0 / SA 1	(0) Nettoergebnis (21 - 22) / (1) Geldfluss operative Gebarung (31 - 32)				-32.000,00			-32.000,00		
SU 23	Summe Haushaltsrücklagen				0,00			0,00		
SA00	Nettoergebnis nach Zuw./Entn. Haushaltsrücklagen (Saldo 0 +/- SU23)				-32.000,00					

		MVAG EH	MVAG FH	QU	Ergebnisvoranschlag			Finanzierungsvoranschlag		
					VA 2020	VA 2019	RA 2018	VA 2020	VA 2019	RA 2018
Investive Gebarung										
SU 33	Summe Einzahlungen investive Gebarung							0,00		
SU 34	Summe Auszahlungen investive Gebarung							0,00		
SA2	Saldo (2) Geldfluss aus der Investiven Gebarung (33 – 34)							0,00		
SA3	Saldo (3) Nettofinanzierungssaldo (Saldo 1 + Saldo 2)							-32.000,00		
Finanzierungstätigkeit										
SU 35	Summe Einzahlungen aus der Finanzierungstätigkeit							0,00		
SU 36	Summe Auszahlungen aus der Finanzierungstätigkeit							0,00		
SA4	Saldo (4) Geldfluss aus der Finanzierungstätigkeit (35 – 36)							0,00		
SA5	Saldo (5) Geldfluss aus der voranschlagswirksamen Gebarung (Saldo 3 + Saldo 4)							-32.000,00		
214 Polytechnische Schulen										
214000 Schulen der Polytechnischen Lehrgänge										
Operative Gebarung										
SU 21 / 31	Summe Erträge / Einzahlungen operative Gebarung				0,00			0,00		
1/214000-752000	Schulumlage Poly Mödling	2231	3231	26	20.500,00			20.500,00		
SU 22 / 32	Summe Aufwendungen / Auszahlungen operative Gebarung				20.500,00			20.500,00		
SA 0 / SA 1	(0) Nettoergebnis (21 - 22) / (1) Geldfluss operative Gebarung (31 – 32)				-20.500,00			-20.500,00		
SU 23	Summe Haushaltsrücklagen				0,00			0,00		
SA00	Nettoergebnis nach Zuw./Entn. Haushaltsrücklagen (Saldo 0 +/- SU23)				-20.500,00					
Investive Gebarung										
SU 33	Summe Einzahlungen investive Gebarung							0,00		
SU 34	Summe Auszahlungen investive Gebarung							0,00		
SA2	Saldo (2) Geldfluss aus der Investiven Gebarung (33 – 34)							0,00		
SA3	Saldo (3) Nettofinanzierungssaldo (Saldo 1 + Saldo 2)							-20.500,00		
Finanzierungstätigkeit										
SU 35	Summe Einzahlungen aus der Finanzierungstätigkeit							0,00		
SU 36	Summe Auszahlungen aus der Finanzierungstätigkeit							0,00		
SA4	Saldo (4) Geldfluss aus der Finanzierungstätigkeit (35 – 36)							0,00		
SA5	Saldo (5) Geldfluss aus der voranschlagswirksamen Gebarung (Saldo 3 + Saldo 4)							-20.500,00		
22 Berufsbildender Unterricht; Anstalten der Lehrer- und Erzieherbildung										
220 Berufsbildende Pflichtschulen										
220000 Berufsbildende Pflichtschulen										
Operative Gebarung										
SU 21 / 31	Summe Erträge / Einzahlungen operative Gebarung				0,00			0,00		

	MVAG EH	MVAG FH	QU	Ergebnisvoranschlag			Finanzierungsvoranschlag		
				VA 2020	VA 2019	RA 2018	VA 2020	VA 2019	RA 2018
1/220000-729000	Berufsschülererhaltungsbeitrag NÖ	2225	3225	24	3.100,00			3.100,00	
SU 22 / 32	Summe Aufwendungen / Auszahlungen operative Gebarung				3.100,00			3.100,00	
SA 0 / SA 1	(0) Nettoergebnis (21 - 22) / (1) Geldfluss operative Gebarung (31 - 32)				-3.100,00			-3.100,00	
SU 23	Summe Haushaltsrücklagen				0,00			0,00	
SA00	Nettoergebnis nach Zuw./Entn. Haushaltsrücklagen (Saldo 0 +/- SU23)				-3.100,00				
Investive Gebarung									
SU 33	Summe Einzahlungen investive Gebarung							0,00	
SU 34	Summe Auszahlungen investive Gebarung							0,00	
SA2	Saldo (2) Geldfluss aus der Investiven Gebarung (33 - 34)							0,00	
SA3	Saldo (3) Nettofinanzierungssaldo (Saldo 1 + Saldo 2)							-3.100,00	
Finanzierungstätigkeit									
SU 35	Summe Einzahlungen aus der Finanzierungstätigkeit							0,00	
SU 36	Summe Auszahlungen aus der Finanzierungstätigkeit							0,00	
SA4	Saldo (4) Geldfluss aus der Finanzierungstätigkeit (35 - 36)							0,00	
SA5	Saldo (5) Geldfluss aus der voranschlagswirksamen Gebarung (Saldo 3 + Saldo 4)							-3.100,00	
24	Vorschulische Erziehung								
240	Kindergärten								
240000	Kindergärten								
Operative Gebarung									
2/240000+810000	Elternbeiträge	2114	3114	13	124.000,00			124.000,00	
2/240000+810100	Einnahmen KIGA-Bus	2114	3114	13	9.500,00			9.500,00	
2/240000+813000	Erträge aus der Auflösung von Investitionszuschüssen (Kapitaltransfers)	2127			20.700,00				
2/240000+817000	Erträge aus der Auflösung von sonstigen Rückstellungen	2117			4.300,00				
2/240000+861200	Zinsenzuschüsse	2121	3121	15	16.400,00			16.400,00	
SU 21 / 31	Summe Erträge / Einzahlungen operative Gebarung				174.900,00			149.900,00	
1/240000-400000	Geringwertige Wirtschaftsgüter (GWG)	2221	3221	23	2.000,00			2.000,00	
1/240000-430000	Lebensmittel / Getränke Wareneinkauf Küche	2221	3221	23	28.000,00			28.000,00	
1/240000-454000	Reinigungsmittel	2221	3221	23	4.000,00			4.000,00	
1/240000-456000	Schreib-, Zeichen- und sonstige Büromittel	2221	3221	23	1.200,00			1.200,00	
1/240000-457000	Druckwerke	2221	3221	23	500,00			500,00	
1/240000-459000	Sonstige Verbrauchsgüter	2221	3221	23	1.500,00			1.500,00	
1/240000-459100	Beschäftigungsmaterial	2221	3221	23	5.000,00			5.000,00	

	MVAG EH	MVAG FH	QU	Ergebnisvoranschlag			Finanzierungsvoranschlag		
				VA 2020	VA 2019	RA 2018	VA 2020	VA 2019	RA 2018
1/240000-510000	Geldbezüge der Vertragsbediensteten der Verwaltung	2211	3211	20	2.300,00			2.300,00	
1/240000-511000	Geldbezüge der Vertragsbediensteten in handwerklicher Verwendung	2211	3211	20	258.600,00			258.600,00	
1/240000-566000	Zuwendungen aus Anlass von Dienstjubiläen	2212	3212	20	4.300,00			4.300,00	
1/240000-569000	Sonstige Nebengebühren	2211	3211	20	100,00			100,00	
1/240000-580000	DGB zum Ausgleichsfonds für Familienbeihilfen	2212	3212	20	11.700,00			11.700,00	
1/240000-582000	Sonstige Dienstgeberbeiträge zur sozialen Sicherheit	2212	3212	20	52.700,00			52.700,00	
1/240000-582100	MV-Kassen-Beiträge	2212	3212	20	3.100,00			3.100,00	
1/240000-591000	Dotierung von Rückstellungen für Abfertigungen	2214			500,00				
1/240000-600000	Strom	2222	3222	24	3.000,00			3.000,00	
1/240000-600100	Gas	2222	3222	24	7.000,00			7.000,00	
1/240000-614000	Instandhaltung von Gebäuden	2224	3224	24	40.000,00			40.000,00	
1/240000-614100	Instandhaltung Treppenlift und Kleinlastenaufzug	2224	3224	24	800,00			800,00	
1/240000-618000	Instandhaltung der Einrichtung	2224	3224	24	1.000,00			1.000,00	
1/240000-621000	Personentransporte Bus	2222	3222	24	65.000,00			65.000,00	
1/240000-630000	Postdienste	2222	3222	24	100,00			100,00	
1/240000-631000	Telekommunikationsdienste	2222	3222	24	1.300,00			1.300,00	
1/240000-650000	Zinsen für Finanzschulden in Euro	2241	3241	25	3.000,00			3.000,00	
1/240000-670000	Versicherungen	2222	3222	24	4.200,00			4.200,00	
1/240000-680000	Planmäßige Abschreibung	2226			148.500,00				
1/240000-700500	Miete Kopiergeräte	2223	3223	24	1.600,00			1.600,00	
1/240000-711000	Gebühren für die Benützung von Gemeindeeinrichtungen und Anlagen gemäß FAG	2225	3225	24	5.500,00			5.500,00	
1/240000-724000	Reisegebühren	2225	3225	24	600,00			600,00	
1/240000-728000	Entgelte für sonstige Leistungen	2225	3225	24	9.000,00			9.000,00	
SU 22 / 32	Summe Aufwendungen / Auszahlungen operative Gebarung				666.100,00			517.100,00	
SA 0 / SA 1	(0) Nettoergebnis (21 - 22) / (1) Geldfluss operative Gebarung (31 - 32)				-491.200,00			-367.200,00	
SU 23	Summe Haushaltsrücklagen				0,00			0,00	
SA00	Nettoergebnis nach Zuw./Entn. Haushaltsrücklagen (Saldo 0 +/- SU23)				-491.200,00				
Investive Gebarung									
SU 33	Summe Einzahlungen investive Gebarung							0,00	
1/240000-042000	Amts-, Betriebs- und Geschäftsausstattung		3415	41				35.000,00	
SU 34	Summe Auszahlungen investive Gebarung							35.000,00	

		MVAG EH MVAG FH QU			Ergebnisvoranschlag			Finanzierungsvoranschlag		
					VA 2020	VA 2019	RA 2018	VA 2020	VA 2019	RA 2018
SA2	Saldo (2) Geldfluss aus der Investiven Gebarung (33 – 34)							-35.000,00		
SA3	Saldo (3) Nettofinanzierungssaldo (Saldo 1 + Saldo 2)							-402.200,00		
Finanzierungstätigkeit										
SU 35	Summe Einzahlungen aus der Finanzierungstätigkeit							0,00		
1/240000-346000	Tilgung von Bankdarlehen		3614	65				49.300,00		
SU 36	Summe Auszahlungen aus der Finanzierungstätigkeit							49.300,00		
SA4	Saldo (4) Geldfluss aus der Finanzierungstätigkeit (35 – 36)							-49.300,00		
SA5	Saldo (5) Geldfluss aus der voranschlagswirksamen Gebarung (Saldo 3 + Saldo 4)							-451.500,00		
25	Außerschulische Jugendberziehung									
250	Schülerhorte									
250000	Schülerhort - SNB									
Operative Gebarung										
2/250000+810000	Einnahmen Hort Bus	2114	3114	13	1.500,00			1.500,00		
2/250000+860000	Personalförderung Art. 15a B-VG	2121	3121	15	27.000,00			27.000,00		
SU 21 / 31	Summe Erträge / Einzahlungen operative Gebarung				28.500,00			28.500,00		
1/250000-400000	Geringwertige Wirtschaftsgüter (GWG)	2221	3221	23	1.000,00			1.000,00		
1/250000-600000	Strom	2222	3222	24	700,00			700,00		
1/250000-600100	Heizung Gas	2222	3222	24	2.200,00			2.200,00		
1/250000-614000	Instandhaltung von Gebäuden	2224	3224	24	2.000,00			2.000,00		
1/250000-618000	Instandhaltung der Einrichtung	2224	3224	24	1.000,00			1.000,00		
1/250000-670000	Versicherungen	2222	3222	24	1.000,00			1.000,00		
1/250000-711000	Gebühren für die Benützung von Gemeindeeinrichtungen und Anlagen gemäß FAG	2225	3225	24	2.600,00			2.600,00		
1/250000-720000	Kostenbeitrag Volkshilfe	2225	3225	24	33.000,00			33.000,00		
1/250000-720100	Ersatzleistung NÖLR	2225	3225	24	4.200,00			4.200,00		
1/250000-728000	Entgelte für sonstige Leistungen	2225	3225	24	1.000,00			1.000,00		
SU 22 / 32	Summe Aufwendungen / Auszahlungen operative Gebarung				48.700,00			48.700,00		
SA 0 / SA 1	(0) Nettoergebnis (21 - 22) / (1) Geldfluss operative Gebarung (31 – 32)							-20.200,00		
SU 23	Summe Haushaltsrücklagen							0,00		
SA00	Nettoergebnis nach Zuw./Entn. Haushaltsrücklagen (Saldo 0 +/- SU23)							-20.200,00		
Investive Gebarung										
SU 33	Summe Einzahlungen investive Gebarung							0,00		
SU 34	Summe Auszahlungen investive Gebarung							0,00		
SA2	Saldo (2) Geldfluss aus der Investiven Gebarung (33 – 34)							0,00		
SA3	Saldo (3) Nettofinanzierungssaldo (Saldo 1 + Saldo 2)							-20.200,00		

		MVAG EH MVAG FH QU			Ergebnisvoranschlag			Finanzierungsvoranschlag		
					VA 2020	VA 2019	RA 2018	VA 2020	VA 2019	RA 2018
Finanzierungstätigkeit										
SU 35	Summe Einzahlungen aus der Finanzierungstätigkeit							0,00		
SU 36	Summe Auszahlungen aus der Finanzierungstätigkeit							0,00		
SA4	Saldo (4) Geldfluss aus der Finanzierungstätigkeit (35 – 36)							0,00		
SA5	Saldo (5) Geldfluss aus der voranschlagswirksamen Gebarung (Saldo 3 + Saldo 4)							-20.200,00		
259	Sonstige Einrichtungen und Maßnahmen									
259000	Sonstige Einrichtungen und Maßnahmen									
Operative Gebarung										
SU 21 / 31	Summe Erträge / Einzahlungen operative Gebarung				0,00			0,00		
1/259000-728000	Aufwendungen Jugendförderung	2225	3225	24	1.200,00			1.200,00		
SU 22 / 32	Summe Aufwendungen / Auszahlungen operative Gebarung				1.200,00			1.200,00		
SA 0 / SA 1	(0) Nettoergebnis (21 - 22) / (1) Geldfluss operative Gebarung (31 – 32)				-1.200,00			-1.200,00		
SU 23	Summe Haushaltsrücklagen				0,00			0,00		
SA00	Nettoergebnis nach Zuw./Entn. Haushaltsrücklagen (Saldo 0 +/- SU23)				-1.200,00					
Investive Gebarung										
SU 33	Summe Einzahlungen investive Gebarung							0,00		
SU 34	Summe Auszahlungen investive Gebarung							0,00		
SA2	Saldo (2) Geldfluss aus der Investiven Gebarung (33 – 34)							0,00		
SA3	Saldo (3) Nettofinanzierungssaldo (Saldo 1 + Saldo 2)							-1.200,00		
Finanzierungstätigkeit										
SU 35	Summe Einzahlungen aus der Finanzierungstätigkeit							0,00		
SU 36	Summe Auszahlungen aus der Finanzierungstätigkeit							0,00		
SA4	Saldo (4) Geldfluss aus der Finanzierungstätigkeit (35 – 36)							0,00		
SA5	Saldo (5) Geldfluss aus der voranschlagswirksamen Gebarung (Saldo 3 + Saldo 4)							-1.200,00		
26	Sport und außerschulische Leibeserziehung									
262	Sportplätze									
262000	Sportanlage Sittendorf									
Operative Gebarung										
2/262000+811000	Pacht SV Wienerwald Ersätze Betriebskosten	2115	3115	14	5.000,00			5.000,00		
SU 21 / 31	Summe Erträge / Einzahlungen operative Gebarung				5.000,00			5.000,00		
1/262000-700000	Miete an KG	2223	3223	24	29.200,00			29.200,00		
1/262000-700100	Betriebskosten an KG	2223	3223	24	13.000,00			13.000,00		
SU 22 / 32	Summe Aufwendungen / Auszahlungen operative Gebarung				42.200,00			42.200,00		
SA 0 / SA 1	(0) Nettoergebnis (21 - 22) / (1) Geldfluss operative Gebarung (31 – 32)				-37.200,00			-37.200,00		

		MVAG EH	MVAG FH	QU	Ergebnisvoranschlag			Finanzierungsvoranschlag		
					VA 2020	VA 2019	RA 2018	VA 2020	VA 2019	RA 2018
SU 23	Summe Haushaltsrücklagen				0,00			0,00		
SA00	Nettoergebnis nach Zuw./Entn. Haushaltsrücklagen (Saldo 0 +/- SU23)				-37.200,00					
Investive Gebarung										
SU 33	Summe Einzahlungen investive Gebarung							0,00		
SU 34	Summe Auszahlungen investive Gebarung							0,00		
SA2	Saldo (2) Geldfluss aus der Investiven Gebarung (33 – 34)							0,00		
SA3	Saldo (3) Nettofinanzierungssaldo (Saldo 1 + Saldo 2)							-37.200,00		
Finanzierungstätigkeit										
SU 35	Summe Einzahlungen aus der Finanzierungstätigkeit							0,00		
SU 36	Summe Auszahlungen aus der Finanzierungstätigkeit							0,00		
SA4	Saldo (4) Geldfluss aus der Finanzierungstätigkeit (35 – 36)							0,00		
SA5	Saldo (5) Geldfluss aus der voranschlagswirksamen Gebarung (Saldo 3 + Saldo 4)							-37.200,00		
269	Sonstige Einrichtungen und Maßnahmen									
269000	Sonstige Einrichtungen und Maßnahmen									
Operative Gebarung										
SU 21 / 31	Summe Erträge / Einzahlungen operative Gebarung				0,00			0,00		
1/269000-757000	Zuwendungen Sportvereine Jugend	2234	3234	27	10.000,00			10.000,00		
SU 22 / 32	Summe Aufwendungen / Auszahlungen operative Gebarung				10.000,00			10.000,00		
SA 0 / SA 1	(0) Nettoergebnis (21 - 22) / (1) Geldfluss operative Gebarung (31 – 32)				-10.000,00			-10.000,00		
SU 23	Summe Haushaltsrücklagen				0,00			0,00		
SA00	Nettoergebnis nach Zuw./Entn. Haushaltsrücklagen (Saldo 0 +/- SU23)				-10.000,00					
Investive Gebarung										
SU 33	Summe Einzahlungen investive Gebarung							0,00		
SU 34	Summe Auszahlungen investive Gebarung							0,00		
SA2	Saldo (2) Geldfluss aus der Investiven Gebarung (33 – 34)							0,00		
SA3	Saldo (3) Nettofinanzierungssaldo (Saldo 1 + Saldo 2)							-10.000,00		
Finanzierungstätigkeit										
SU 35	Summe Einzahlungen aus der Finanzierungstätigkeit							0,00		
SU 36	Summe Auszahlungen aus der Finanzierungstätigkeit							0,00		
SA4	Saldo (4) Geldfluss aus der Finanzierungstätigkeit (35 – 36)							0,00		
SA5	Saldo (5) Geldfluss aus der voranschlagswirksamen Gebarung (Saldo 3 + Saldo 4)							-10.000,00		

	MVAG EH	MVAG FH	QU	Ergebnisvoranschlag			Finanzierungsvoranschlag		
				VA 2020	VA 2019	RA 2018	VA 2020	VA 2019	RA 2018
28	Forschung und Wissenschaft								
282	Studienbeihilfen								
282000	Studienbeihilfen								
Operative Gebarung									
SU 21 / 31	Summe Erträge / Einzahlungen operative Gebarung			0,00			0,00		
1/282000-768000	Unterrichtsbeihilfen NÖ Semesterticket	2234	3234	27	3.000,00		3.000,00		
SU 22 / 32	Summe Aufwendungen / Auszahlungen operative Gebarung			3.000,00			3.000,00		
SA 0 / SA 1	(0) Nettoergebnis (21 - 22) / (1) Geldfluss operative Gebarung (31 - 32)			-3.000,00			-3.000,00		
SU 23	Summe Haushaltsrücklagen			0,00			0,00		
SA00	Nettoergebnis nach Zuw./Entn. Haushaltsrücklagen (Saldo 0 +/- SU23)			-3.000,00					
Investive Gebarung									
SU 33	Summe Einzahlungen investive Gebarung						0,00		
SU 34	Summe Auszahlungen investive Gebarung						0,00		
SA2	Saldo (2) Geldfluss aus der Investiven Gebarung (33 - 34)						0,00		
SA3	Saldo (3) Nettofinanzierungssaldo (Saldo 1 + Saldo 2)						-3.000,00		
Finanzierungstätigkeit									
SU 35	Summe Einzahlungen aus der Finanzierungstätigkeit						0,00		
SU 36	Summe Auszahlungen aus der Finanzierungstätigkeit						0,00		
SA4	Saldo (4) Geldfluss aus der Finanzierungstätigkeit (35 - 36)						0,00		
SA5	Saldo (5) Geldfluss aus der voranschlagswirksamen Gebarung (Saldo 3 + Saldo 4)						-3.000,00		

		MVAG EH MVAG FH QU			Ergebnisvoranschlag			Finanzierungsvoranschlag		
					VA 2020	VA 2019	RA 2018	VA 2020	VA 2019	RA 2018
3 Kunst, Kultur und Kultus										
32	Musik und darstellende Kunst									
320	Ausbildung in Musik und darstellender Kunst									
320000	Ausbildung in Musik und darstellender Kunst									
Operative Gebarung										
SU 21 / 31	Summe Erträge / Einzahlungen operative Gebarung				0,00			0,00		
1/320000-618000	Instandhaltung Instrumente	2224	3224	24	100,00			100,00		
1/320000-752000	Schulumlage Franz Schubert Musikschule	2231	3231	26	30.000,00			30.000,00		
SU 22 / 32	Summe Aufwendungen / Auszahlungen operative Gebarung				30.100,00			30.100,00		
SA 0 / SA 1	(0) Nettoergebnis (21 - 22) / (1) Geldfluss operative Gebarung (31 - 32)				-30.100,00			-30.100,00		
SU 23	Summe Haushaltsrücklagen				0,00			0,00		
SA00	Nettoergebnis nach Zuw./Entn. Haushaltsrücklagen (Saldo 0 +/- SU23)				-30.100,00					
Investive Gebarung										
SU 33	Summe Einzahlungen investive Gebarung							0,00		
SU 34	Summe Auszahlungen investive Gebarung							0,00		
SA2	Saldo (2) Geldfluss aus der Investiven Gebarung (33 - 34)							0,00		
SA3	Saldo (3) Nettofinanzierungssaldo (Saldo 1 + Saldo 2)							-30.100,00		
Finanzierungstätigkeit										
SU 35	Summe Einzahlungen aus der Finanzierungstätigkeit							0,00		
SU 36	Summe Auszahlungen aus der Finanzierungstätigkeit							0,00		
SA4	Saldo (4) Geldfluss aus der Finanzierungstätigkeit (35 - 36)							0,00		
SA5	Saldo (5) Geldfluss aus der voranschlagswirksamen Gebarung (Saldo 3 + Saldo 4)							-30.100,00		
36	Heimatspflege									
362	Denkmalpflege									
362000	Denkmalpflege									
Operative Gebarung										
SU 21 / 31	Summe Erträge / Einzahlungen operative Gebarung				0,00			0,00		
1/362000-619000	Instandhaltung von Denkmälern	2224	3224	24	300,00			300,00		
SU 22 / 32	Summe Aufwendungen / Auszahlungen operative Gebarung				300,00			300,00		
SA 0 / SA 1	(0) Nettoergebnis (21 - 22) / (1) Geldfluss operative Gebarung (31 - 32)				-300,00			-300,00		
SU 23	Summe Haushaltsrücklagen				0,00			0,00		
SA00	Nettoergebnis nach Zuw./Entn. Haushaltsrücklagen (Saldo 0 +/- SU23)				-300,00					

	MVAG EH	MVAG FH	QU	Ergebnisvoranschlag			Finanzierungsvoranschlag		
				VA 2020	VA 2019	RA 2018	VA 2020	VA 2019	RA 2018
Investive Gebarung									
SU 33									0,00
SU 34									0,00
SA2									0,00
SA3									-300,00
Finanzierungstätigkeit									
SU 35									0,00
SU 36									0,00
SA4									0,00
SA5									-300,00
363 Altstadterhaltung und Ortsbildpflege									
363000 Ortsbildpflege									
Operative Gebarung									
SU 21 / 31									0,00
1/363000-400000	Geringwertige Wirtschaftsgüter (GWG)	2221	3221	23	1.000,00				1.000,00
1/363000-459000	Sonstige Verbrauchsgüter	2221	3221	23	2.000,00				2.000,00
1/363000-511000	Geldbezüge der Vertragsbediensteten in handwerklicher Verwendung	2211	3211	20	48.900,00				48.900,00
1/363000-569000	Sonstige Nebengebühren	2211	3211	20	200,00				200,00
1/363000-580000	DGB zum Ausgleichsfonds für Familienbeihilfen	2212	3212	20	2.200,00				2.200,00
1/363000-582000	Sonstige Dienstgeberbeiträge zur sozialen Sicherheit	2212	3212	20	9.900,00				9.900,00
1/363000-582100	MV-Kassen-Beiträge	2212	3212	20	500,00				500,00
1/363000-592000	Dotierung von Rückstellungen für Jubiläumswendungen	2214			100,00				
1/363000-728000	Ortsbildpflege und Dorferneuerung	2225	3225	24	7.000,00				7.000,00
SU 22 / 32	Summe Aufwendungen / Auszahlungen operative Gebarung				71.800,00				71.700,00
SA 0 / SA 1	(0) Nettoergebnis (21 - 22) / (1) Geldfluss operative Gebarung (31 - 32)				-71.800,00				-71.700,00
SU 23	Summe Haushaltsrücklagen				0,00				0,00
SA00	Nettoergebnis nach Zuw./Entn. Haushaltsrücklagen (Saldo 0 +/- SU23)				-71.800,00				
Investive Gebarung									
SU 33	Summe Einzahlungen investive Gebarung								0,00
SU 34	Summe Auszahlungen investive Gebarung								0,00
SA2	Saldo (2) Geldfluss aus der Investiven Gebarung (33 - 34)								0,00
SA3	Saldo (3) Nettofinanzierungssaldo (Saldo 1 + Saldo 2)								-71.700,00
Finanzierungstätigkeit									
SU 35	Summe Einzahlungen aus der Finanzierungstätigkeit								0,00

		MVAG EH MVAG FH QU			Ergebnisvoranschlag			Finanzierungsvoranschlag		
					VA 2020	VA 2019	RA 2018	VA 2020	VA 2019	RA 2018
SU 36	Summe Auszahlungen aus der Finanzierungstätigkeit							0,00		
SA4	Saldo (4) Geldfluss aus der Finanzierungstätigkeit (35 – 36)							0,00		
SA5	Saldo (5) Geldfluss aus der voranschlagswirksamen Gebarung (Saldo 3 + Saldo 4)							-71.700,00		
369	Sonstige Einrichtungen und Maßnahmen									
369000	Heimspflege									
Operative Gebarung										
2/369000+852000	Marktstandsgebühren	2113	3113	12	400,00			400,00		
SU 21 / 31	Summe Erträge / Einzahlungen operative Gebarung				400,00			400,00		
1/369000-400000	Geringwertige Wirtschaftsgüter (GWG)	2221	3221	23	1.000,00			1.000,00		
1/369000-459000	Sonstige Verbrauchsgüter	2221	3221	23	1.000,00			1.000,00		
1/369000-728000	Brauchtumpflege	2225	3225	24	10.000,00			10.000,00		
SU 22 / 32	Summe Aufwendungen / Auszahlungen operative Gebarung				12.000,00			12.000,00		
SA 0 / SA 1	(0) Nettoergebnis (21 - 22) / (1) Geldfluss operative Gebarung (31 – 32)				-11.600,00			-11.600,00		
SU 23	Summe Haushaltsrücklagen				0,00			0,00		
SA00	Nettoergebnis nach Zuw./Entn. Haushaltsrücklagen (Saldo 0 +/- SU23)				-11.600,00					
Investive Gebarung										
SU 33	Summe Einzahlungen investive Gebarung							0,00		
SU 34	Summe Auszahlungen investive Gebarung							0,00		
SA2	Saldo (2) Geldfluss aus der Investiven Gebarung (33 – 34)							0,00		
SA3	Saldo (3) Nettofinanzierungssaldo (Saldo 1 + Saldo 2)							-11.600,00		
Finanzierungstätigkeit										
SU 35	Summe Einzahlungen aus der Finanzierungstätigkeit							0,00		
SU 36	Summe Auszahlungen aus der Finanzierungstätigkeit							0,00		
SA4	Saldo (4) Geldfluss aus der Finanzierungstätigkeit (35 – 36)							0,00		
SA5	Saldo (5) Geldfluss aus der voranschlagswirksamen Gebarung (Saldo 3 + Saldo 4)							-11.600,00		
39	Kultus									
390	Kirchliche Angelegenheiten									
390000	Kirchliche Angelegenheiten									
Operative Gebarung										
SU 21 / 31	Summe Erträge / Einzahlungen operative Gebarung				0,00			0,00		
1/390000-600000	Strom	2222	3222	24	300,00			300,00		
1/390000-728000	Aufwendungen für Kirchen und Kapellen	2225	3225	24	500,00			500,00		
SU 22 / 32	Summe Aufwendungen / Auszahlungen operative Gebarung				800,00			800,00		
SA 0 / SA 1	(0) Nettoergebnis (21 - 22) / (1) Geldfluss operative Gebarung (31 – 32)				-800,00			-800,00		
SU 23	Summe Haushaltsrücklagen				0,00			0,00		

	MVAG EH MVAG FH QU	Ergebnisvoranschlag			Finanzierungsvoranschlag		
		VA 2020	VA 2019	RA 2018	VA 2020	VA 2019	RA 2018
SA00	Nettoergebnis nach Zuw./Entn. Haushaltsrücklagen (Saldo 0 +/- SU23)	-800,00					
Investive Gebarung							
SU 33	Summe Einzahlungen investive Gebarung				0,00		
SU 34	Summe Auszahlungen investive Gebarung				0,00		
SA2	Saldo (2) Geldfluss aus der Investiven Gebarung (33 – 34)				0,00		
SA3	Saldo (3) Nettofinanzierungssaldo (Saldo 1 + Saldo 2)				-800,00		
Finanzierungstätigkeit							
SU 35	Summe Einzahlungen aus der Finanzierungstätigkeit				0,00		
SU 36	Summe Auszahlungen aus der Finanzierungstätigkeit				0,00		
SA4	Saldo (4) Geldfluss aus der Finanzierungstätigkeit (35 – 36)				0,00		
SA5	Saldo (5) Geldfluss aus der voranschlagswirksamen Gebarung (Saldo 3 + Saldo 4)				-800,00		

		MVAG EH MVAG FH QU			Ergebnisvoranschlag			Finanzierungsvoranschlag		
					VA 2020	VA 2019	RA 2018	VA 2020	VA 2019	RA 2018
4 Soziale Wohlfahrt und Wohnbauförderung										
41	Allgemeine öffentliche Wohlfahrt									
419	Sonstige Einrichtungen und Maßnahmen									
419000	Sonstige Maßnahmen Sozialhilfe									
Operative Gebarung										
SU 21 / 31	Summe Erträge / Einzahlungen operative Gebarung				0,00			0,00		
1/419000-751000	Wohnsitzgemeindebeitrag	2231	3231	26	10.800,00			10.800,00		
1/419000-751100	Sozialhilfe Umlage	2231	3231	26	340.000,00			340.000,00		
SU 22 / 32	Summe Aufwendungen / Auszahlungen operative Gebarung				350.800,00			350.800,00		
SA 0 / SA 1	(0) Nettoergebnis (21 - 22) / (1) Geldfluss operative Gebarung (31 - 32)				-350.800,00			-350.800,00		
SU 23	Summe Haushaltsrücklagen				0,00			0,00		
SA00	Nettoergebnis nach Zuw./Entn. Haushaltsrücklagen (Saldo 0 +/- SU23)				-350.800,00					
Investive Gebarung										
SU 33	Summe Einzahlungen investive Gebarung							0,00		
SU 34	Summe Auszahlungen investive Gebarung							0,00		
SA2	Saldo (2) Geldfluss aus der Investiven Gebarung (33 - 34)							0,00		
SA3	Saldo (3) Nettofinanzierungssaldo (Saldo 1 + Saldo 2)							-350.800,00		
Finanzierungstätigkeit										
SU 35	Summe Einzahlungen aus der Finanzierungstätigkeit							0,00		
SU 36	Summe Auszahlungen aus der Finanzierungstätigkeit							0,00		
SA4	Saldo (4) Geldfluss aus der Finanzierungstätigkeit (35 - 36)							0,00		
SA5	Saldo (5) Geldfluss aus der voranschlagswirksamen Gebarung (Saldo 3 + Saldo 4)							-350.800,00		
42	Freie Wohlfahrt									
429	Sonstige Einrichtungen und Maßnahmen									
429000	Sonstige Maßnahmen - Pensionistenvereine									
Operative Gebarung										
SU 21 / 31	Summe Erträge / Einzahlungen operative Gebarung				0,00			0,00		
1/429000-768000	Zuwendungen an Pensionistenvereine	2234	3234	27	3.000,00			3.000,00		
SU 22 / 32	Summe Aufwendungen / Auszahlungen operative Gebarung				3.000,00			3.000,00		
SA 0 / SA 1	(0) Nettoergebnis (21 - 22) / (1) Geldfluss operative Gebarung (31 - 32)				-3.000,00			-3.000,00		
SU 23	Summe Haushaltsrücklagen				0,00			0,00		
SA00	Nettoergebnis nach Zuw./Entn. Haushaltsrücklagen (Saldo 0 +/- SU23)				-3.000,00					
Investive Gebarung										
SU 33	Summe Einzahlungen investive Gebarung							0,00		

	MVAG EH	MVAG FH	QU	Ergebnisvoranschlag			Finanzierungsvoranschlag		
				VA 2020	VA 2019	RA 2018	VA 2020	VA 2019	RA 2018
SU 34	Summe Auszahlungen investive Gebarung						0,00		
SA2	Saldo (2) Geldfluss aus der Investiven Gebarung (33 – 34)						0,00		
SA3	Saldo (3) Nettofinanzierungssaldo (Saldo 1 + Saldo 2)						-3.000,00		
Finanzierungstätigkeit									
SU 35	Summe Einzahlungen aus der Finanzierungstätigkeit						0,00		
SU 36	Summe Auszahlungen aus der Finanzierungstätigkeit						0,00		
SA4	Saldo (4) Geldfluss aus der Finanzierungstätigkeit (35 – 36)						0,00		
SA5	Saldo (5) Geldfluss aus der voranschlagswirksamen Gebarung (Saldo 3 + Saldo 4)						-3.000,00		
43	Jugendwohlfahrt								
439	Sonstige Einrichtungen und Maßnahmen								
439000	Jugendwohlfahrt								
Operative Gebarung									
SU 21 / 31	Summe Erträge / Einzahlungen operative Gebarung					0,00		0,00	
1/439000-751000	Jugendwohlfahrtsumlage	2231	3231	26	50.000,00		50.000,00		
1/439000-755000	Transfers an Kinderbetreuungseinrichtungen	2233	3233	27	1.500,00		1.500,00		
1/439000-768000	Geburtenbeihilfe	2234	3234	27	2.000,00		2.000,00		
1/439000-768100	Förderung Tagesmütter EA NÖ	2234	3234	27	1.000,00		1.000,00		
SU 22 / 32	Summe Aufwendungen / Auszahlungen operative Gebarung				54.500,00		54.500,00		
SA 0 / SA 1	(0) Nettoergebnis (21 - 22) / (1) Geldfluss operative Gebarung (31 – 32)				-54.500,00		-54.500,00		
SU 23	Summe Haushaltsrücklagen				0,00		0,00		
SA00	Nettoergebnis nach Zuw./Entn. Haushaltsrücklagen (Saldo 0 +/- SU23)				-54.500,00				
Investive Gebarung									
SU 33	Summe Einzahlungen investive Gebarung						0,00		
SU 34	Summe Auszahlungen investive Gebarung						0,00		
SA2	Saldo (2) Geldfluss aus der Investiven Gebarung (33 – 34)						0,00		
SA3	Saldo (3) Nettofinanzierungssaldo (Saldo 1 + Saldo 2)						-54.500,00		
Finanzierungstätigkeit									
SU 35	Summe Einzahlungen aus der Finanzierungstätigkeit						0,00		
SU 36	Summe Auszahlungen aus der Finanzierungstätigkeit						0,00		
SA4	Saldo (4) Geldfluss aus der Finanzierungstätigkeit (35 – 36)						0,00		
SA5	Saldo (5) Geldfluss aus der voranschlagswirksamen Gebarung (Saldo 3 + Saldo 4)						-54.500,00		

		MVAG EH MVAG FH QU			Ergebnisvoranschlag			Finanzierungsvoranschlag		
					VA 2020	VA 2019	RA 2018	VA 2020	VA 2019	RA 2018
5 Gesundheit										
51	Gesundheitsdienst									
510	Medizinische Bereichsversorgung									
510000	Medizinische Bereichsversorgung									
Operative Gebarung										
SU 21 / 31	Summe Erträge / Einzahlungen operative Gebarung				0,00			0,00		
1/510000-751000	Kosten gemeindeärztlicher Dienst NÖ	2231	3231	26	9.600,00			9.600,00		
SU 22 / 32	Summe Aufwendungen / Auszahlungen operative Gebarung				9.600,00			9.600,00		
SA 0 / SA 1	(0) Nettoergebnis (21 - 22) / (1) Geldfluss operative Gebarung (31 - 32)				-9.600,00			-9.600,00		
SU 23	Summe Haushaltsrücklagen				0,00			0,00		
SA00	Nettoergebnis nach Zuw./Entn. Haushaltsrücklagen (Saldo 0 +/- SU23)				-9.600,00					
Investive Gebarung										
SU 33	Summe Einzahlungen investive Gebarung							0,00		
SU 34	Summe Auszahlungen investive Gebarung							0,00		
SA2	Saldo (2) Geldfluss aus der Investiven Gebarung (33 - 34)							0,00		
SA3	Saldo (3) Nettofinanzierungssaldo (Saldo 1 + Saldo 2)							-9.600,00		
Finanzierungstätigkeit										
SU 35	Summe Einzahlungen aus der Finanzierungstätigkeit							0,00		
SU 36	Summe Auszahlungen aus der Finanzierungstätigkeit							0,00		
SA4	Saldo (4) Geldfluss aus der Finanzierungstätigkeit (35 - 36)							0,00		
SA5	Saldo (5) Geldfluss aus der voranschlagswirksamen Gebarung (Saldo 3 + Saldo 4)							-9.600,00		
511	Familienberatung									
511000	Familienberatung									
Operative Gebarung										
SU 21 / 31	Summe Erträge / Einzahlungen operative Gebarung				0,00			0,00		
1/511000-640000	Mutterberatung	2222	3222	24	2.000,00			2.000,00		
SU 22 / 32	Summe Aufwendungen / Auszahlungen operative Gebarung				2.000,00			2.000,00		
SA 0 / SA 1	(0) Nettoergebnis (21 - 22) / (1) Geldfluss operative Gebarung (31 - 32)				-2.000,00			-2.000,00		
SU 23	Summe Haushaltsrücklagen				0,00			0,00		
SA00	Nettoergebnis nach Zuw./Entn. Haushaltsrücklagen (Saldo 0 +/- SU23)				-2.000,00					
Investive Gebarung										
SU 33	Summe Einzahlungen investive Gebarung							0,00		
SU 34	Summe Auszahlungen investive Gebarung							0,00		
SA2	Saldo (2) Geldfluss aus der Investiven Gebarung (33 - 34)							0,00		
SA3	Saldo (3) Nettofinanzierungssaldo (Saldo 1 + Saldo 2)							-2.000,00		

		MVAG EH MVAG FH QU			Ergebnisvoranschlag			Finanzierungsvoranschlag		
					VA 2020	VA 2019	RA 2018	VA 2020	VA 2019	RA 2018
Finanzierungstätigkeit										
SU 35	Summe Einzahlungen aus der Finanzierungstätigkeit							0,00		
SU 36	Summe Auszahlungen aus der Finanzierungstätigkeit							0,00		
SA4	Saldo (4) Geldfluss aus der Finanzierungstätigkeit (35 – 36)							0,00		
SA5	Saldo (5) Geldfluss aus der voranschlagswirksamen Gebarung (Saldo 3 + Saldo 4)							-2.000,00		
513 Desinfektionsanstalten										
513000 Desinfektionsanstalten										
Operative Gebarung										
SU 21 / 31	Summe Erträge / Einzahlungen operative Gebarung				0,00			0,00		
1/513000-728000	Desinfektionsbeitrag	2225	3225	24	200,00			200,00		
SU 22 / 32	Summe Aufwendungen / Auszahlungen operative Gebarung				200,00			200,00		
SA 0 / SA 1	(0) Nettoergebnis (21 - 22) / (1) Geldfluss operative Gebarung (31 – 32)				-200,00			-200,00		
SU 23	Summe Haushaltsrücklagen				0,00			0,00		
SA00	Nettoergebnis nach Zuw./Entn. Haushaltsrücklagen (Saldo 0 +/- SU23)				-200,00					
Investive Gebarung										
SU 33	Summe Einzahlungen investive Gebarung							0,00		
SU 34	Summe Auszahlungen investive Gebarung							0,00		
SA2	Saldo (2) Geldfluss aus der Investiven Gebarung (33 – 34)							0,00		
SA3	Saldo (3) Nettofinanzierungssaldo (Saldo 1 + Saldo 2)							-200,00		
Finanzierungstätigkeit										
SU 35	Summe Einzahlungen aus der Finanzierungstätigkeit							0,00		
SU 36	Summe Auszahlungen aus der Finanzierungstätigkeit							0,00		
SA4	Saldo (4) Geldfluss aus der Finanzierungstätigkeit (35 – 36)							0,00		
SA5	Saldo (5) Geldfluss aus der voranschlagswirksamen Gebarung (Saldo 3 + Saldo 4)							-200,00		
52 Umweltschutz										
520 Natur- und Landschaftsschutz										
520000 Natur- und Landschaftsschutz										
Operative Gebarung										
2/520000+808000	Ersätze Baumpflege	2116	3116	16	5.000,00			5.000,00		
SU 21 / 31	Summe Erträge / Einzahlungen operative Gebarung				5.000,00			5.000,00		
1/520000-611000	Baumpflege, Grünanlagen bei Verkehrsflächen	2224	3224	24	15.000,00			15.000,00		
1/520000-680000	Planmäßige Abschreibung	2226			1.300,00					
1/520000-728000	Entgelte für sonstige Leistungen	2225	3225	24	1.000,00			1.000,00		

	MVAG EH	MVAG FH	QU	Ergebnisvoranschlag			Finanzierungsvoranschlag		
				VA 2020	VA 2019	RA 2018	VA 2020	VA 2019	RA 2018
1/520000-728500	Softwarewartung	2225	3225	24	1.000,00			1.000,00	
SU 22 / 32	Summe Aufwendungen / Auszahlungen operative Gebarung				18.300,00			17.000,00	
SA 0 / SA 1	(0) Nettoergebnis (21 - 22) / (1) Geldfluss operative Gebarung (31 - 32)				-13.300,00			-12.000,00	
SU 23	Summe Haushaltsrücklagen				0,00			0,00	
SA00	Nettoergebnis nach Zuw./Entn. Haushaltsrücklagen (Saldo 0 +/- SU23)				-13.300,00				
Investive Gebarung									
SU 33	Summe Einzahlungen investive Gebarung							0,00	
1/520000-070000	Ankauf Software		3411	42				5.000,00	
SU 34	Summe Auszahlungen investive Gebarung							5.000,00	
SA2	Saldo (2) Geldfluss aus der Investiven Gebarung (33 - 34)							-5.000,00	
SA3	Saldo (3) Nettofinanzierungssaldo (Saldo 1 + Saldo 2)							-17.000,00	
Finanzierungstätigkeit									
SU 35	Summe Einzahlungen aus der Finanzierungstätigkeit							0,00	
SU 36	Summe Auszahlungen aus der Finanzierungstätigkeit							0,00	
SA4	Saldo (4) Geldfluss aus der Finanzierungstätigkeit (35 - 36)							0,00	
SA5	Saldo (5) Geldfluss aus der voranschlagswirksamen Gebarung (Saldo 3 + Saldo 4)							-17.000,00	
522	Reinhaltung der Luft								
522000	Maßnahmen zum Klimaschutz								
Operative Gebarung									
6/522000+829910	Zuführung aus dem operativen Haushalt	2116	3116	18	15.000,00			15.000,00	
SU 21 / 31	Summe Erträge / Einzahlungen operative Gebarung				15.000,00			15.000,00	
5/522000-614000	Instandhaltung - Maßnahmen thermische Sanierung	2224	3224	24	15.000,00			15.000,00	
1/522000-728000	Entgelte für sonstige Leistungen	2225	3225	24	1.500,00			1.500,00	
5/522000-728000	Entgelte für sonstige Leistungen	2225	3225	24	5.000,00			5.000,00	
5/522000-775000	Transfer an Infrastruktur KG - PV-Anlagen, Stromtankstellen	2233		44	32.500,00				
SU 22 / 32	Summe Aufwendungen / Auszahlungen operative Gebarung				54.000,00			21.500,00	
SA 0 / SA 1	(0) Nettoergebnis (21 - 22) / (1) Geldfluss operative Gebarung (31 - 32)				-39.000,00			-6.500,00	
6/522000+894001	Entnahmen von zweckgebundenen Haushaltsrücklagen	2301			30.000,00				
SU 23	Summe Haushaltsrücklagen				30.000,00			0,00	
Investive Gebarung									
6/522000+300000	Förderung von Bund, Bundesfonds und Bundeskammern		3331	33				5.000,00	
6/522000+301000	Förderung von Ländern, Landesfonds und Landeskammern		3331	33				2.500,00	
SU 33	Summe Einzahlungen investive Gebarung							7.500,00	

	MVAG EH	MVAG FH	QU	Ergebnisvoranschlag			Finanzierungsvoranschlag			
				VA 2020	VA 2019	RA 2018	VA 2020	VA 2019	RA 2018	
5/522000-775000			3433	44				32.500,00		
SU 34	Summe Auszahlungen investive Gebarung							32.500,00		
SA2	Saldo (2) Geldfluss aus der Investiven Gebarung (33 – 34)							-25.000,00		
SA3	Saldo (3) Nettofinanzierungssaldo (Saldo 1 + Saldo 2)							-31.500,00		
Finanzierungstätigkeit										
SU 35	Summe Einzahlungen aus der Finanzierungstätigkeit							0,00		
SU 36	Summe Auszahlungen aus der Finanzierungstätigkeit							0,00		
SA4	Saldo (4) Geldfluss aus der Finanzierungstätigkeit (35 – 36)							0,00		
SA5	Saldo (5) Geldfluss aus der voranschlagswirksamen Gebarung (Saldo 3 + Saldo 4)							-31.500,00		
529	Sonstige Einrichtungen und Maßnahmen									
529000	Schädlingsbekämpfung									
Operative Gebarung										
SU 21 / 31	Summe Erträge / Einzahlungen operative Gebarung						0,00		0,00	
1/529000-728000			2225	3225	24	500,00		500,00		
SU 22 / 32	Summe Aufwendungen / Auszahlungen operative Gebarung						500,00		500,00	
SA 0 / SA 1	(0) Nettoergebnis (21 - 22) / (1) Geldfluss operative Gebarung (31 – 32)						-500,00		-500,00	
SU 23	Summe Haushaltsrücklagen						0,00		0,00	
SA00	Nettoergebnis nach Zuw./Entn. Haushaltsrücklagen (Saldo 0 +/- SU23)						-500,00			
Investive Gebarung										
SU 33	Summe Einzahlungen investive Gebarung							0,00		
SU 34	Summe Auszahlungen investive Gebarung							0,00		
SA2	Saldo (2) Geldfluss aus der Investiven Gebarung (33 – 34)							0,00		
SA3	Saldo (3) Nettofinanzierungssaldo (Saldo 1 + Saldo 2)							-500,00		
Finanzierungstätigkeit										
SU 35	Summe Einzahlungen aus der Finanzierungstätigkeit							0,00		
SU 36	Summe Auszahlungen aus der Finanzierungstätigkeit							0,00		
SA4	Saldo (4) Geldfluss aus der Finanzierungstätigkeit (35 – 36)							0,00		
SA5	Saldo (5) Geldfluss aus der voranschlagswirksamen Gebarung (Saldo 3 + Saldo 4)							-500,00		
53	Rettungs- und Warndienste									
530	Rettungsdienste									
530000	Rettungsdienste									
Operative Gebarung										
SU 21 / 31	Summe Erträge / Einzahlungen operative Gebarung						0,00		0,00	

		MVAG EH MVAG FH QU			Ergebnisvoranschlag			Finanzierungsvoranschlag		
					VA 2020	VA 2019	RA 2018	VA 2020	VA 2019	RA 2018
1/530000-757000	Beiträge an Rettungsdienste	2234	3234	27	26.000,00			26.000,00		
SU 22 / 32	Summe Aufwendungen / Auszahlungen operative Gebarung				26.000,00			26.000,00		
SA 0 / SA 1	(0) Nettoergebnis (21 - 22) / (1) Geldfluss operative Gebarung (31 - 32)				-26.000,00			-26.000,00		
SU 23	Summe Haushaltsrücklagen				0,00			0,00		
SA00	Nettoergebnis nach Zuw./Entn. Haushaltsrücklagen (Saldo 0 +/- SU23)				-26.000,00					
Investive Gebarung										
SU 33	Summe Einzahlungen investive Gebarung							0,00		
SU 34	Summe Auszahlungen investive Gebarung							0,00		
SA2	Saldo (2) Geldfluss aus der Investiven Gebarung (33 - 34)							0,00		
SA3	Saldo (3) Nettofinanzierungssaldo (Saldo 1 + Saldo 2)							-26.000,00		
Finanzierungstätigkeit										
SU 35	Summe Einzahlungen aus der Finanzierungstätigkeit							0,00		
SU 36	Summe Auszahlungen aus der Finanzierungstätigkeit							0,00		
SA4	Saldo (4) Geldfluss aus der Finanzierungstätigkeit (35 - 36)							0,00		
SA5	Saldo (5) Geldfluss aus der voranschlagswirksamen Gebarung (Saldo 3 + Saldo 4)							-26.000,00		
56	Krankenanstalten anderer Rechtsträger									
562	Sprengelbeiträge									
562000	Beiträge der Gemeinden zum Krankenanstaltensprengel									
Operative Gebarung										
SU 21 / 31	Summe Erträge / Einzahlungen operative Gebarung				0,00			0,00		
1/562000-752000	NÖKAS (Zweckaufwand)	2231	3231	26	683.000,00			683.000,00		
SU 22 / 32	Summe Aufwendungen / Auszahlungen operative Gebarung				683.000,00			683.000,00		
SA 0 / SA 1	(0) Nettoergebnis (21 - 22) / (1) Geldfluss operative Gebarung (31 - 32)				-683.000,00			-683.000,00		
SU 23	Summe Haushaltsrücklagen				0,00			0,00		
SA00	Nettoergebnis nach Zuw./Entn. Haushaltsrücklagen (Saldo 0 +/- SU23)				-683.000,00					
Investive Gebarung										
SU 33	Summe Einzahlungen investive Gebarung							0,00		
SU 34	Summe Auszahlungen investive Gebarung							0,00		
SA2	Saldo (2) Geldfluss aus der Investiven Gebarung (33 - 34)							0,00		
SA3	Saldo (3) Nettofinanzierungssaldo (Saldo 1 + Saldo 2)							-683.000,00		
Finanzierungstätigkeit										
SU 35	Summe Einzahlungen aus der Finanzierungstätigkeit							0,00		
SU 36	Summe Auszahlungen aus der Finanzierungstätigkeit							0,00		
SA4	Saldo (4) Geldfluss aus der Finanzierungstätigkeit (35 - 36)							0,00		
SA5	Saldo (5) Geldfluss aus der voranschlagswirksamen Gebarung (Saldo 3 + Saldo 4)							-683.000,00		

		MVAG EH MVAG FH QU			Ergebnisvoranschlag			Finanzierungsvoranschlag		
					VA 2020	VA 2019	RA 2018	VA 2020	VA 2019	RA 2018
6 Straßen- und Wasserbau, Verkehr										
61	Straßenbau									
612	Gemeindestraßen									
612000	Gemeindestraßen									
Operative Gebarung										
6/612000+829910	Zuführung aus dem operativen Haushalt	2116	3116	18	177.000,00			177.000,00		
SU 21 / 31	Summe Erträge / Einzahlungen operative Gebarung				177.000,00			177.000,00		
1/612000-511000	Geldbezüge der Vertragsbediensteten in handwerklicher Verwendung	2211	3211	20	11.400,00			11.400,00		
1/612000-569000	Sonstige Nebengebühren	2211	3211	20	100,00			100,00		
1/612000-580000	DGB zum Ausgleichsfonds für Familienbeihilfen	2212	3212	20	500,00			500,00		
1/612000-582000	Sonstige Dienstgeberbeiträge zur sozialen Sicherheit	2212	3212	20	2.300,00			2.300,00		
1/612000-582100	MV-Kassen-Beiträge	2212	3212	20	100,00			100,00		
1/612000-611000	Instandhaltung von Straßenbauten	2224	3224	24	30.000,00			30.000,00		
1/612000-650000	Zinsen für Finanzschulden in Euro	2241	3241	25	100,00			100,00		
1/612000-670000	Versicherungen	2222	3222	24	100,00			100,00		
1/612000-680000	Planmäßige Abschreibung	2226			132.600,00					
1/612000-700000	Pacht für landwirtschaftliche Wege	2223	3223	24	100,00			100,00		
SU 22 / 32	Summe Aufwendungen / Auszahlungen operative Gebarung				177.300,00			44.700,00		
SA 0 / SA 1	(0) Nettoergebnis (21 - 22) / (1) Geldfluss operative Gebarung (31 - 32)				-300,00			132.300,00		
6/612000+894001	Entnahmen von zweckgebundenen Haushaltsrücklagen	2301			60.000,00					
SU 23	Summe Haushaltsrücklagen				60.000,00			0,00		
Investive Gebarung										
6/612000+001000	Veräußerung unbebaute Grundstücke KG Stangau		3312	30				333.000,00		
SU 33	Summe Einzahlungen investive Gebarung							333.000,00		
5/612000-002000	Aufschließungsstraßen und Maßnahmen zur Verkehrsberuhigung		3412	40				500.000,00		
5/612000-005000	Anlagen zu Straßenbauten - Beleuchtung		3412	40				70.000,00		
SU 34	Summe Auszahlungen investive Gebarung							570.000,00		
SA2	Saldo (2) Geldfluss aus der Investiven Gebarung (33 - 34)							-237.000,00		
SA3	Saldo (3) Nettofinanzierungssaldo (Saldo 1 + Saldo 2)							-104.700,00		
Finanzierungstätigkeit										
SU 35	Summe Einzahlungen aus der Finanzierungstätigkeit							0,00		

	MVAG EH	MVAG FH	QU	Ergebnisvoranschlag			Finanzierungsvoranschlag		
				VA 2020	VA 2019	RA 2018	VA 2020	VA 2019	RA 2018
1/612000-346000							11.000,00		
SU 36							11.000,00		
SA4							-11.000,00		
SA5							-115.700,00		
616									
616000									
Operative Gebarung									
6/616000+829910							20.000,00		20.000,00
SU 21 / 31							20.000,00		20.000,00
5/616000-728000							20.000,00		20.000,00
SU 22 / 32							20.000,00		20.000,00
SA 0 / SA 1							0,00		0,00
SU 23							0,00		0,00
SA00							0,00		0,00
Investive Gebarung									
SU 33							0,00		0,00
SU 34							0,00		0,00
SA2							0,00		0,00
SA3							0,00		0,00
Finanzierungstätigkeit									
SU 35							0,00		0,00
SU 36							0,00		0,00
SA4							0,00		0,00
SA5							0,00		0,00
63									
633									
633000									
Operative Gebarung									
SU 21 / 31							0,00		0,00
1/633000-764000							3.000,00		3.000,00
SU 22 / 32							3.000,00		3.000,00
SA 0 / SA 1							-3.000,00		-3.000,00
SU 23							0,00		0,00
SA00							-3.000,00		-3.000,00

	MVAG EH	MVAG FH	QU	Ergebnisvoranschlag			Finanzierungsvoranschlag		
				VA 2020	VA 2019	RA 2018	VA 2020	VA 2019	RA 2018
Investive Gebarung									
SU 33								0,00	
SU 34								0,00	
SA2								0,00	
SA3								-3.000,00	
Finanzierungstätigkeit									
SU 35								0,00	
SU 36								0,00	
SA4								0,00	
SA5								-3.000,00	
64 Straßenverkehr									
640 Einrichtungen und Maßnahmen nach der Straßenverkehrsordnu									
640000 Einrichtungen und Maßnahmen nach der Straßenverkehrsordnu									
Operative Gebarung									
2/640000+868000	Gemeindestraßen - Strafen	2124	3124	16	1.000,00			1.000,00	
SU 21 / 31	Summe Erträge / Einzahlungen operative Gebarung				1.000,00			1.000,00	
1/640000-400000	Geringwertige Wirtschaftsgüter (GWG)	2221	3221	23	1.000,00			1.000,00	
1/640000-621000	Personentransporte Bus verlängerter Kurs VS Sitt	2222	3222	24	1.000,00			1.000,00	
SU 22 / 32	Summe Aufwendungen / Auszahlungen operative Gebarung				2.000,00			2.000,00	
SA 0 / SA 1	(0) Nettoergebnis (21 - 22) / (1) Geldfluss operative Gebarung (31 - 32)				-1.000,00			-1.000,00	
SU 23	Summe Haushaltsrücklagen				0,00			0,00	
SA00	Nettoergebnis nach Zuw./Entn. Haushaltsrücklagen (Saldo 0 +/- SU23)				-1.000,00				
Investive Gebarung									
SU 33	Summe Einzahlungen investive Gebarung							0,00	
SU 34	Summe Auszahlungen investive Gebarung							0,00	
SA2	Saldo (2) Geldfluss aus der Investiven Gebarung (33 - 34)							0,00	
SA3	Saldo (3) Nettofinanzierungssaldo (Saldo 1 + Saldo 2)							-1.000,00	
Finanzierungstätigkeit									
SU 35	Summe Einzahlungen aus der Finanzierungstätigkeit							0,00	
SU 36	Summe Auszahlungen aus der Finanzierungstätigkeit							0,00	
SA4	Saldo (4) Geldfluss aus der Finanzierungstätigkeit (35 - 36)							0,00	
SA5	Saldo (5) Geldfluss aus der voranschlagswirksamen Gebarung (Saldo 3 + Saldo 4)							-1.000,00	

	MVAG EH	MVAG FH	QU	Ergebnisvoranschlag			Finanzierungsvoranschlag		
				VA 2020	VA 2019	RA 2018	VA 2020	VA 2019	RA 2018
68	Post- und Telekommunikationsdienste								
680	Post- und Telekommunikationsdienste								
680000	Postpartner								
Operative Gebarung									
2/680000+810000	Leistungserlöse - Provisionen	2114	3114	13	13.000,00			13.000,00	
SU 21 / 31	Summe Erträge / Einzahlungen operative Gebarung				13.000,00			13.000,00	
1/680000-510000	Geldbezüge der Vertragsbediensteten der Verwaltung	2211	3211	20	17.000,00			17.000,00	
1/680000-580000	DGB zum Ausgleichsfonds für Familienbeihilfen	2212	3212	20	800,00			800,00	
1/680000-582000	Sonstige Dienstgeberbeiträge zur sozialen Sicherheit	2212	3212	20	3.400,00			3.400,00	
1/680000-582100	MV-Kassen-Beiträge	2212	3212	20	300,00			300,00	
1/680000-592000	Dotierung von Rückstellungen für Jubiläumswendungen	2214			200,00				
1/680000-728000	Entgelte für sonstige Leistungen	2225	3225	24	100,00			100,00	
SU 22 / 32	Summe Aufwendungen / Auszahlungen operative Gebarung				21.800,00			21.600,00	
SA 0 / SA 1	(0) Nettoergebnis (21 - 22) / (1) Geldfluss operative Gebarung (31 - 32)				-8.800,00			-8.600,00	
SU 23	Summe Haushaltsrücklagen				0,00			0,00	
SA00	Nettoergebnis nach Zuw./Entn. Haushaltsrücklagen (Saldo 0 +/- SU23)				-8.800,00				
Investive Gebarung									
SU 33	Summe Einzahlungen investive Gebarung							0,00	
SU 34	Summe Auszahlungen investive Gebarung							0,00	
SA2	Saldo (2) Geldfluss aus der Investiven Gebarung (33 - 34)							0,00	
SA3	Saldo (3) Nettofinanzierungssaldo (Saldo 1 + Saldo 2)							-8.600,00	
Finanzierungstätigkeit									
SU 35	Summe Einzahlungen aus der Finanzierungstätigkeit							0,00	
SU 36	Summe Auszahlungen aus der Finanzierungstätigkeit							0,00	
SA4	Saldo (4) Geldfluss aus der Finanzierungstätigkeit (35 - 36)							0,00	
SA5	Saldo (5) Geldfluss aus der voranschlagswirksamen Gebarung (Saldo 3 + Saldo 4)							-8.600,00	
69	Verkehr, Sonstiges								
690	Verkehr, Sonstiges								
690000	RegionalAST Mödling - Mikro ÖV								
Operative Gebarung									
SU 21 / 31	Summe Erträge / Einzahlungen operative Gebarung				0,00			0,00	

	MVAG EH	MVAG FH	QU	Ergebnisvoranschlag			Finanzierungsvoranschlag			
				VA 2020	VA 2019	RA 2018	VA 2020	VA 2019	RA 2018	
1/690000-621000	Personentransporte	2222	3222	24	1.000,00			1.000,00		
SU 22 / 32	Summe Aufwendungen / Auszahlungen operative Gebarung				1.000,00			1.000,00		
SA 0 / SA 1	(0) Nettoergebnis (21 - 22) / (1) Geldfluss operative Gebarung (31 - 32)				-1.000,00			-1.000,00		
SU 23	Summe Haushaltsrücklagen				0,00			0,00		
SA00	Nettoergebnis nach Zuw./Entn. Haushaltsrücklagen (Saldo 0 +/- SU23)				-1.000,00					
Investive Gebarung										
SU 33	Summe Einzahlungen investive Gebarung							0,00		
SU 34	Summe Auszahlungen investive Gebarung							0,00		
SA2	Saldo (2) Geldfluss aus der Investiven Gebarung (33 - 34)							0,00		
SA3	Saldo (3) Nettofinanzierungssaldo (Saldo 1 + Saldo 2)							-1.000,00		
Finanzierungstätigkeit										
SU 35	Summe Einzahlungen aus der Finanzierungstätigkeit							0,00		
SU 36	Summe Auszahlungen aus der Finanzierungstätigkeit							0,00		
SA4	Saldo (4) Geldfluss aus der Finanzierungstätigkeit (35 - 36)							0,00		
SA5	Saldo (5) Geldfluss aus der voranschlagswirksamen Gebarung (Saldo 3 + Saldo 4)							-1.000,00		

		MVAG EH MVAG FH QU			Ergebnisvoranschlag			Finanzierungsvoranschlag		
					VA 2020	VA 2019	RA 2018	VA 2020	VA 2019	RA 2018
7 Wirtschaftsförderung										
71	Grundlagenverbesserung in der Land- und Forstwirtschaft									
710	Land- und forstwirtschaftlicher Wegebau									
710000	Wegebau									
Operative Gebarung										
6/710000+829910	Zuführung aus dem operativen Haushalt	2116	3116	18	17.100,00			17.100,00		
6/710000+871000	Bedarfszuweisungen Abt. Gemeinden NÖLR IVW3	2121	3121	33	8.600,00			8.600,00		
SU 21 / 31	Summe Erträge / Einzahlungen operative Gebarung				25.700,00			25.700,00		
1/710000-680000	Planmäßige Abschreibung	2226			48.400,00					
SU 22 / 32	Summe Aufwendungen / Auszahlungen operative Gebarung				48.400,00			0,00		
SA 0 / SA 1	(0) Nettoergebnis (21 - 22) / (1) Geldfluss operative Gebarung (31 - 32)				-22.700,00			25.700,00		
SU 23	Summe Haushaltsrücklagen				0,00			0,00		
SA00	Nettoergebnis nach Zuw./Entn. Haushaltsrücklagen (Saldo 0 +/- SU23)				-22.700,00					
Investive Gebarung										
6/710000+301000	Förderung Abt. Güterwege NÖ ABB		3331	33				8.600,00		
SU 33	Summe Einzahlungen investive Gebarung							8.600,00		
5/710000-002000	Güterwegeerhaltung		3412	40				34.300,00		
SU 34	Summe Auszahlungen investive Gebarung							34.300,00		
SA2	Saldo (2) Geldfluss aus der Investiven Gebarung (33 - 34)							-25.700,00		
SA3	Saldo (3) Nettofinanzierungssaldo (Saldo 1 + Saldo 2)							0,00		
Finanzierungstätigkeit										
SU 35	Summe Einzahlungen aus der Finanzierungstätigkeit							0,00		
SU 36	Summe Auszahlungen aus der Finanzierungstätigkeit							0,00		
SA4	Saldo (4) Geldfluss aus der Finanzierungstätigkeit (35 - 36)							0,00		
SA5	Saldo (5) Geldfluss aus der voranschlagswirksamen Gebarung (Saldo 3 + Saldo 4)							0,00		
74	Sonstige Förderung der Land- und Forstwirtschaft									
742	Produktionsförderung									
742000	Produktionsförderung									
Operative Gebarung										
SU 21 / 31	Summe Erträge / Einzahlungen operative Gebarung				0,00			0,00		
1/742000-755000	Transfers an Unternehmen - Besamungszuschuss	2233	3233	27	4.000,00			4.000,00		
SU 22 / 32	Summe Aufwendungen / Auszahlungen operative Gebarung				4.000,00			4.000,00		
SA 0 / SA 1	(0) Nettoergebnis (21 - 22) / (1) Geldfluss operative Gebarung (31 - 32)				-4.000,00			-4.000,00		

		MVAG EH	MVAG FH	QU	Ergebnisvoranschlag			Finanzierungsvoranschlag		
					VA 2020	VA 2019	RA 2018	VA 2020	VA 2019	RA 2018
SU 23	Summe Haushaltsrücklagen				0,00			0,00		
SA00	Nettoergebnis nach Zuw./Entn. Haushaltsrücklagen (Saldo 0 +/- SU23)				-4.000,00					
Investive Gebarung										
SU 33	Summe Einzahlungen investive Gebarung							0,00		
SU 34	Summe Auszahlungen investive Gebarung							0,00		
SA2	Saldo (2) Geldfluss aus der Investiven Gebarung (33 – 34)							0,00		
SA3	Saldo (3) Nettofinanzierungssaldo (Saldo 1 + Saldo 2)							-4.000,00		
Finanzierungstätigkeit										
SU 35	Summe Einzahlungen aus der Finanzierungstätigkeit							0,00		
SU 36	Summe Auszahlungen aus der Finanzierungstätigkeit							0,00		
SA4	Saldo (4) Geldfluss aus der Finanzierungstätigkeit (35 – 36)							0,00		
SA5	Saldo (5) Geldfluss aus der voranschlagswirksamen Gebarung (Saldo 3 + Saldo 4)							-4.000,00		
77	Förderung des Fremdenverkehrs									
771	Maßnahmen zur Förderung des Fremdenverkehrs									
771000	Maßnahmen zur Förderung des Fremdenverkehrs									
Operative Gebarung										
SU 21 / 31	Summe Erträge / Einzahlungen operative Gebarung				0,00			0,00		
1/771000-400000	Geringwertige Wirtschaftsgüter (GWG)	2221	3221	23	500,00			500,00		
1/771000-680000	Planmäßige Abschreibung	2226			400,00					
1/771000-726000	Mitgliedsbeiträge an Institutionen	2225	3225	24	400,00			400,00		
1/771000-728000	Aufwendungen Fremdenverkehr	2225	3225	24	10.000,00			10.000,00		
SU 22 / 32	Summe Aufwendungen / Auszahlungen operative Gebarung				11.300,00			10.900,00		
SA 0 / SA 1	(0) Nettoergebnis (21 - 22) / (1) Geldfluss operative Gebarung (31 – 32)				-11.300,00			-10.900,00		
SU 23	Summe Haushaltsrücklagen							0,00		
SA00	Nettoergebnis nach Zuw./Entn. Haushaltsrücklagen (Saldo 0 +/- SU23)				-11.300,00					
Investive Gebarung										
SU 33	Summe Einzahlungen investive Gebarung							0,00		
SU 34	Summe Auszahlungen investive Gebarung							0,00		
SA2	Saldo (2) Geldfluss aus der Investiven Gebarung (33 – 34)							0,00		
SA3	Saldo (3) Nettofinanzierungssaldo (Saldo 1 + Saldo 2)							-10.900,00		
Finanzierungstätigkeit										
SU 35	Summe Einzahlungen aus der Finanzierungstätigkeit							0,00		
SU 36	Summe Auszahlungen aus der Finanzierungstätigkeit							0,00		
SA4	Saldo (4) Geldfluss aus der Finanzierungstätigkeit (35 – 36)							0,00		
SA5	Saldo (5) Geldfluss aus der voranschlagswirksamen Gebarung (Saldo 3 + Saldo 4)							-10.900,00		

	MVAG EH	MVAG FH	QU	Ergebnisvoranschlag		Finanzierungsvoranschlag		
				VA 2020	VA 2019	RA 2018	VA 2020	VA 2019
8 Dienstleistungen								
81	Öffentliche Einrichtungen (soweit nicht dem Abschnitt 85 zuzuordnen)							
814	Straßenreinigung							
814000	Straßenreinigung und Winterdienst							
Operative Gebarung								
SU 21 / 31	Summe Erträge / Einzahlungen operative Gebarung			0,00			0,00	
1/814000-400000	Geringwertige Wirtschaftsgüter (GWG)	2221	3221	23	1.000,00		1.000,00	
1/814000-455000	Streu- und Auftausalze	2221	3221	23	35.000,00		35.000,00	
1/814000-511000	Geldbezüge der Vertragsbediensteten in handwerklicher Verwendung	2211	3211	20	19.200,00		19.200,00	
1/814000-565000	Rufbereitschaft Winterdienst	2211	3211	20	8.100,00		8.100,00	
1/814000-569000	Sonstige Nebengebühren	2211	3211	20	100,00		100,00	
1/814000-580000	DGB zum Ausgleichsfonds für Familienbeihilfen	2212	3212	20	900,00		900,00	
1/814000-582000	Sonstige Dienstgeberbeiträge zur sozialen Sicherheit	2212	3212	20	3.900,00		3.900,00	
1/814000-582100	MV-Kassen-Beiträge	2212	3212	20	200,00		200,00	
1/814000-700000	Miete Salzsilo	2223	3223	24	4.500,00		4.500,00	
1/814000-728000	Entgelte für sonstige Leistungen	2225	3225	24	3.000,00		3.000,00	
1/814000-728100	Straßenkehrung	2225	3225	24	5.000,00		5.000,00	
SU 22 / 32	Summe Aufwendungen / Auszahlungen operative Gebarung				80.900,00		80.900,00	
SA 0 / SA 1	(0) Nettoergebnis (21 - 22) / (1) Geldfluss operative Gebarung (31 - 32)				-80.900,00		-80.900,00	
SU 23	Summe Haushaltsrücklagen				0,00		0,00	
SA00	Nettoergebnis nach Zuw./Entn. Haushaltsrücklagen (Saldo 0 +/- SU23)				-80.900,00			
Investive Gebarung								
SU 33	Summe Einzahlungen investive Gebarung						0,00	
SU 34	Summe Auszahlungen investive Gebarung						0,00	
SA2	Saldo (2) Geldfluss aus der Investiven Gebarung (33 - 34)						0,00	
SA3	Saldo (3) Nettofinanzierungssaldo (Saldo 1 + Saldo 2)						-80.900,00	
Finanzierungstätigkeit								
SU 35	Summe Einzahlungen aus der Finanzierungstätigkeit						0,00	
SU 36	Summe Auszahlungen aus der Finanzierungstätigkeit						0,00	
SA4	Saldo (4) Geldfluss aus der Finanzierungstätigkeit (35 - 36)						0,00	
SA5	Saldo (5) Geldfluss aus der voranschlagswirksamen Gebarung (Saldo 3 + Saldo 4)						-80.900,00	

	MVAG EH	MVAG FH	QU	Ergebnisvoranschlag			Finanzierungsvoranschlag		
				VA 2020	VA 2019	RA 2018	VA 2020	VA 2019	RA 2018
815	Park- und Gartenanlagen, Kinderspielplätze								
815000	Park- und Gartenanlagen, Kinderspielplätze								
Operative Gebarung									
2/815000+813000	Erträge aus der Auflösung von Investitionszuschüssen (Kapitaltransfers)	2127		2.100,00					
SU 21 / 31	Summe Erträge / Einzahlungen operative Gebarung			2.100,00			0,00		
1/815000-430000	Wasser	2221	3221	23	200,00		200,00		
1/815000-600000	Strom Spielplatz Sulz	2222	3222	24	100,00		100,00		
1/815000-613000	Instandhaltung Kinderspielplätze	2224	3224	24	2.000,00		2.000,00		
1/815000-680000	Planmäßige Abschreibung	2226			4.700,00				
1/815000-728000	Prüfungskosten Spielplätze	2225	3225	24	1.000,00		1.000,00		
SU 22 / 32	Summe Aufwendungen / Auszahlungen operative Gebarung			8.000,00			3.300,00		
SA 0 / SA 1	(0) Nettoergebnis (21 - 22) / (1) Geldfluss operative Gebarung (31 - 32)			-5.900,00			-3.300,00		
SU 23	Summe Haushaltsrücklagen			0,00			0,00		
SA00	Nettoergebnis nach Zuw./Entn. Haushaltsrücklagen (Saldo 0 +/- SU23)			-5.900,00					
Investive Gebarung									
SU 33	Summe Einzahlungen investive Gebarung						0,00		
SU 34	Summe Auszahlungen investive Gebarung						0,00		
SA2	Saldo (2) Geldfluss aus der Investiven Gebarung (33 - 34)						0,00		
SA3	Saldo (3) Nettofinanzierungssaldo (Saldo 1 + Saldo 2)						-3.300,00		
Finanzierungstätigkeit									
SU 35	Summe Einzahlungen aus der Finanzierungstätigkeit						0,00		
SU 36	Summe Auszahlungen aus der Finanzierungstätigkeit						0,00		
SA4	Saldo (4) Geldfluss aus der Finanzierungstätigkeit (35 - 36)						0,00		
SA5	Saldo (5) Geldfluss aus der voranschlagswirksamen Gebarung (Saldo 3 + Saldo 4)						-3.300,00		
816	Öffentliche Beleuchtung und öffentliche Uhren								
816000	Öffentliche Beleuchtung (LED)								
Operative Gebarung									
SU 21 / 31	Summe Erträge / Einzahlungen operative Gebarung			0,00			0,00		
1/816000-600000	Strom	2222	3222	24	23.500,00		23.500,00		
1/816000-611000	Instandhaltung der Straßenbeleuchtung	2224	3224	24	16.000,00		16.000,00		
1/816000-680000	Planmäßige Abschreibung	2226			17.900,00				
SU 22 / 32	Summe Aufwendungen / Auszahlungen operative Gebarung			57.400,00			39.500,00		
SA 0 / SA 1	(0) Nettoergebnis (21 - 22) / (1) Geldfluss operative Gebarung (31 - 32)			-57.400,00			-39.500,00		
SU 23	Summe Haushaltsrücklagen			0,00			0,00		
SA00	Nettoergebnis nach Zuw./Entn. Haushaltsrücklagen (Saldo 0 +/- SU23)			-57.400,00					

	MVAG EH	MVAG FH	QU	Ergebnisvoranschlag			Finanzierungsvoranschlag		
				VA 2020	VA 2019	RA 2018	VA 2020	VA 2019	RA 2018
Investive Gebarung									
SU 33	Summe Einzahlungen investive Gebarung								0,00
1/816000-005000	Errichtung und Erweiterung der Straßenbeleuchtung	3412	40						5.000,00
SU 34	Summe Auszahlungen investive Gebarung								5.000,00
SA2	Saldo (2) Geldfluss aus der Investiven Gebarung (33 – 34)								-5.000,00
SA3	Saldo (3) Nettofinanzierungssaldo (Saldo 1 + Saldo 2)								-44.500,00
Finanzierungstätigkeit									
SU 35	Summe Einzahlungen aus der Finanzierungstätigkeit								0,00
SU 36	Summe Auszahlungen aus der Finanzierungstätigkeit								0,00
SA4	Saldo (4) Geldfluss aus der Finanzierungstätigkeit (35 – 36)								0,00
SA5	Saldo (5) Geldfluss aus der voranschlagswirksamen Gebarung (Saldo 3 + Saldo 4)								-44.500,00
817	Friedhöfe (einschließlich Einsegnungshallen und Krematorien)								
817000	Friedhöfe								
Operative Gebarung									
2/817000+852000	Grabstellengebühren	2113	3113	12	10.000,00				10.000,00
2/817000+852100	Benützungsgebühr Leichenhalle	2113	3113	12	3.500,00				3.500,00
2/817000+852200	Beerdigungsgebühr	2113	3113	12	9.000,00				9.000,00
SU 21 / 31	Summe Erträge / Einzahlungen operative Gebarung				22.500,00				22.500,00
1/817000-430000	Wasser	2221	3221	23	500,00				500,00
1/817000-510000	Geldbezüge der Vertragsbediensteten der Verwaltung	2211	3211	20	4.900,00				4.900,00
1/817000-511000	Geldbezüge der Vertragsbediensteten in handwerklicher Verwendung	2211	3211	20	8.100,00				8.100,00
1/817000-569000	Sonstige Nebengebühren	2211	3211	20	100,00				100,00
1/817000-580000	DGB zum Ausgleichsfonds für Familienbeihilfen	2212	3212	20	600,00				600,00
1/817000-582000	Sonstige Dienstgeberbeiträge zur sozialen Sicherheit	2212	3212	20	2.600,00				2.600,00
1/817000-582100	MV-Kassen-Beiträge	2212	3212	20	200,00				200,00
1/817000-600000	Strom	2222	3222	24	400,00				400,00
1/817000-619000	Instandhaltung Friedhofsanlagen	2224	3224	24	1.000,00				1.000,00
1/817000-670000	Versicherungen	2222	3222	24	400,00				400,00
1/817000-680000	Planmäßige Abschreibung	2226			5.500,00				
1/817000-728000	Entgelte für sonstige Leistungen	2225	3225	24	9.000,00				9.000,00
1/817000-728500	Softwarewartung	2225	3225	24	300,00				300,00
SU 22 / 32	Summe Aufwendungen / Auszahlungen operative Gebarung				33.600,00				28.100,00
SA 0 / SA 1	(0) Nettoergebnis (21 - 22) / (1) Geldfluss operative Gebarung (31 – 32)				-11.100,00				-5.600,00

		MVAG EH MVAG FH QU			Ergebnisvoranschlag			Finanzierungsvoranschlag		
					VA 2020	VA 2019	RA 2018	VA 2020	VA 2019	RA 2018
6/817000+894001	Entnahmen von zweckgebundenen Haushaltsrücklagen	2301			30.000,00					
SU 23	Summe Haushaltsrücklagen				30.000,00			0,00		
Investive Gebarung										
SU 33	Summe Einzahlungen investive Gebarung							0,00		
5/817000-050000	Errichtung Friedhofsanlage		3412	40				30.000,00		
SU 34	Summe Auszahlungen investive Gebarung							30.000,00		
SA2	Saldo (2) Geldfluss aus der Investiven Gebarung (33 – 34)							-30.000,00		
SA3	Saldo (3) Nettofinanzierungssaldo (Saldo 1 + Saldo 2)							-35.600,00		
Finanzierungstätigkeit										
SU 35	Summe Einzahlungen aus der Finanzierungstätigkeit							0,00		
SU 36	Summe Auszahlungen aus der Finanzierungstätigkeit							0,00		
SA4	Saldo (4) Geldfluss aus der Finanzierungstätigkeit (35 – 36)							0,00		
SA5	Saldo (5) Geldfluss aus der voranschlagswirksamen Gebarung (Saldo 3 + Saldo 4)							-35.600,00		
82	Betriebsähnliche Einrichtungen und Betriebe									
820	Wirtschaftshöfe									
820000	Bauhof									
Operative Gebarung										
2/820000+810000	Nebenerlöse - Eigenleistung Personal	2114	3114	13	100,00			100,00		
2/820000+829000	Ersätze Versicherung	2116	3116	18	3.000,00			3.000,00		
6/820000+890000	Aktivierte Eigenleistungen	2117			40.000,00					
SU 21 / 31	Summe Erträge / Einzahlungen operative Gebarung				43.100,00			3.100,00		
1/820000-400000	Geringwertige Wirtschaftsgüter (GWG)	2221	3221	23	2.500,00			2.500,00		
1/820000-452000	Treibstoffe Arbeitsgeräte	2221	3221	23	200,00			200,00		
1/820000-453000	Schmier- und Schleifmittel	2221	3221	23	200,00			200,00		
1/820000-454000	Reinigungsmittel	2221	3221	23	100,00			100,00		
1/820000-456000	Schreib-, Zeichen- und sonstige Büromittel	2221	3221	23	100,00			100,00		
1/820000-459000	Sonstige Verbrauchsgüter	2221	3221	23	100,00			100,00		
1/820000-511000	Geldbezüge der Vertragsbediensteten in handwerklicher Verwendung	2211	3211	20	90.300,00			90.300,00		
1/820000-569000	Sonstige Nebengebühren	2211	3211	20	200,00			200,00		
1/820000-580000	DGB zum Ausgleichsfonds für Familienbeihilfen	2212	3212	20	4.100,00			4.100,00		
1/820000-582000	Sonstige Dienstgeberbeiträge zur sozialen Sicherheit	2212	3212	20	18.200,00			18.200,00		
1/820000-582100	MV-Kassen-Beiträge	2212	3212	20	1.000,00			1.000,00		

	MVAG EH	MVAG FH	QU	Ergebnisvoranschlag			Finanzierungsvoranschlag		
				VA 2020	VA 2019	RA 2018	VA 2020	VA 2019	RA 2018
1/820000-591000	Dotierung von Rückstellungen für Abfertigungen	2214							
1/820000-592000	Dotierung von Rückstellungen für Jubiläumszuwendungen	2214							
1/820000-600000	Strom	2222	3222	24	200,00		200,00		
1/820000-600100	Heizung Gas	2222	3222	24	300,00		300,00		
1/820000-614000	Instandhaltung von Gebäuden	2224	3224	24	300,00		300,00		
1/820000-616000	Instandhaltung von Maschinen und maschinellen Anlagen	2224	3224	24	500,00		500,00		
1/820000-618000	Reinigung Dienstbekleidung	2224	3224	24	4.000,00		4.000,00		
1/820000-670000	Versicherungen	2222	3222	24	200,00		200,00		
1/820000-680000	Planmäßige Abschreibung	2226			4.700,00				
1/820000-711000	Gebühren für die Benützung von Gemeindeeinrichtungen und Anlagen gemäß FAG	2225	3225	24	100,00		100,00		
1/820000-728000	Entgelte für sonstige Leistungen	2225	3225	24	800,00		800,00		
SU 22 / 32	Summe Aufwendungen / Auszahlungen operative Gebarung				128.400,00		123.400,00		
SA 0 / SA 1	(0) Nettoergebnis (21 - 22) / (1) Geldfluss operative Gebarung (31 - 32)				-85.300,00		-120.300,00		
SU 23	Summe Haushaltsrücklagen				0,00		0,00		
SA00	Nettoergebnis nach Zuw./Entn. Haushaltsrücklagen (Saldo 0 +/- SU23)				-85.300,00				
Investive Gebarung									
6/820000+001000	Veräußerung unbebaute Grundstücke		3312	30			30.000,00		
SU 33	Summe Einzahlungen investive Gebarung						30.000,00		
5/820000-010000	Gebäude und Bauten		3413	40			70.000,00		
1/820000-020000	Maschinen und maschinelle Anlagen		3414	41			1.500,00		
1/820000-030000	Werkzeuge und sonstige Erzeugungsmittel		3414	41			1.500,00		
SU 34	Summe Auszahlungen investive Gebarung						73.000,00		
SA2	Saldo (2) Geldfluss aus der Investiven Gebarung (33 - 34)						-43.000,00		
SA3	Saldo (3) Nettofinanzierungssaldo (Saldo 1 + Saldo 2)						-163.300,00		
Finanzierungstätigkeit									
SU 35	Summe Einzahlungen aus der Finanzierungstätigkeit						0,00		
SU 36	Summe Auszahlungen aus der Finanzierungstätigkeit						0,00		
SA4	Saldo (4) Geldfluss aus der Finanzierungstätigkeit (35 - 36)						0,00		
SA5	Saldo (5) Geldfluss aus der voranschlagswirksamen Gebarung (Saldo 3 + Saldo 4)						-163.300,00		
821	Fuhrpark								
821000	Fuhrpark								
Operative Gebarung									
SU 21 / 31	Summe Erträge / Einzahlungen operative Gebarung				0,00		0,00		

	MVAG EH	MVAG FH	QU	Ergebnisvoranschlag			Finanzierungsvoranschlag		
				VA 2020	VA 2019	RA 2018	VA 2020	VA 2019	RA 2018
1/821000-400000	Geringwertige Wirtschaftsgüter (GWG)	2221	3221	23	1.000,00			1.000,00	
1/821000-452000	Treibstoffe	2221	3221	23	17.000,00			17.000,00	
1/821000-453000	Schmier- und Schleifmittel	2221	3221	23	500,00			500,00	
1/821000-459000	Sonstige Verbrauchsgüter	2221	3221	23	500,00			500,00	
1/821000-617000	Instandhaltung von Fahrzeugen	2224	3224	24	20.000,00			20.000,00	
1/821000-670000	Versicherungen	2222	3222	24	14.000,00			14.000,00	
1/821000-680000	Planmäßige Abschreibung	2226			17.300,00				
1/821000-705000	Leasing Traktor 2011	2223	3223	24	9.400,00			9.400,00	
1/821000-705200	Leasing FIAT Ducato 2015	2223	3223	24	2.600,00			2.600,00	
1/821000-705300	Leasing Traktor 2017	2223	3223	24	7.600,00			7.600,00	
1/821000-705400	Leasing Traktor 2018	2223	3223	24	7.400,00			7.400,00	
1/821000-710000	Öffentliche Abgaben, ohne Geb. FAG Kfz-Steuer und Vignetten	2225	3225	24	800,00			800,00	
SU 22 / 32	Summe Aufwendungen / Auszahlungen operative Gebarung				98.100,00			80.800,00	
SA 0 / SA 1	(0) Nettoergebnis (21 - 22) / (1) Geldfluss operative Gebarung (31 - 32)				-98.100,00			-80.800,00	
SU 23	Summe Haushaltsrücklagen				0,00			0,00	
SA00	Nettoergebnis nach Zuw./Entn. Haushaltsrücklagen (Saldo 0 +/- SU23)				-98.100,00				
Investive Gebarung									
SU 33	Summe Einzahlungen investive Gebarung							0,00	
SU 34	Summe Auszahlungen investive Gebarung							0,00	
SA2	Saldo (2) Geldfluss aus der Investiven Gebarung (33 - 34)							0,00	
SA3	Saldo (3) Nettofinanzierungssaldo (Saldo 1 + Saldo 2)							-80.800,00	
Finanzierungstätigkeit									
SU 35	Summe Einzahlungen aus der Finanzierungstätigkeit							0,00	
SU 36	Summe Auszahlungen aus der Finanzierungstätigkeit							0,00	
SA4	Saldo (4) Geldfluss aus der Finanzierungstätigkeit (35 - 36)							0,00	
SA5	Saldo (5) Geldfluss aus der voranschlagswirksamen Gebarung (Saldo 3 + Saldo 4)							-80.800,00	
84	Liegenschaften, Wohn- und Geschäftsgebäude								
840	Grundbesitz								
840000	Grundbesitz								
Operative Gebarung									
2/840000+811000	Einnahmen aus Verpachtung landwirtschaftl. Grundstücke	2115	3115	14	500,00			500,00	
6/840000+829910	Zuführung aus dem operativen Haushalt	2116	3116	18	26.000,00			26.000,00	
SU 21 / 31	Summe Erträge / Einzahlungen operative Gebarung				26.500,00			26.500,00	
1/840000-650000	Zinsen für Finanzschulden in Euro	2241	3241	25	1.400,00			1.400,00	
1/840000-705000	Leasing Grundstücke Sittendorf	2223	3223	24	12.500,00			12.500,00	

	MVAG EH	MVAG FH	QU	Ergebnisvoranschlag			Finanzierungsvoranschlag		
				VA 2020	VA 2019	RA 2018	VA 2020	VA 2019	RA 2018
5/840000-710000	Immobilienetragssteuer	2225	3225	24	16.000,00			16.000,00	
1/840000-711000	Gebühren für die Benützung von Gemeindeeinrichtungen und Anlagen gemäß FAG	2225	3225	24	800,00			800,00	
SU 22 / 32	Summe Aufwendungen / Auszahlungen operative Gebarung				30.700,00			30.700,00	
SA 0 / SA 1	(0) Nettoergebnis (21 - 22) / (1) Geldfluss operative Gebarung (31 - 32)				-4.200,00			-4.200,00	
6/840000+894001	Entnahmen von zweckgebundenen Haushaltsrücklagen	2301			200.000,00				
SU 23	Summe Haushaltsrücklagen				200.000,00			0,00	
Investive Gebarung									
6/840000+001000	Veräußerung unbebaute Grundstücke		3312	30				212.000,00	
SU 33	Summe Einzahlungen investive Gebarung							212.000,00	
5/840000-000000	Erwerb bebaute Grundstücke KG Sittendorf		3412	40				190.000,00	
5/840000-001000	Erwerb unbebaute Grundstücke KG Sulz		3412	40				12.000,00	
5/840000-001100	Erwerb unbebaute Grundstücke Nahversorger KG Sulz		3412	40				40.000,00	
5/840000-001200	Erwerb Grundstück KG Sulz		3412	40				180.000,00	
SU 34	Summe Auszahlungen investive Gebarung							422.000,00	
SA2	Saldo (2) Geldfluss aus der Investiven Gebarung (33 - 34)							-210.000,00	
SA3	Saldo (3) Nettofinanzierungssaldo (Saldo 1 + Saldo 2)							-214.200,00	
Finanzierungstätigkeit									
SU 35	Summe Einzahlungen aus der Finanzierungstätigkeit							0,00	
1/840000-346000	Tilgung von Bankdarlehen		3614	65				17.400,00	
SU 36	Summe Auszahlungen aus der Finanzierungstätigkeit							17.400,00	
SA4	Saldo (4) Geldfluss aus der Finanzierungstätigkeit (35 - 36)							-17.400,00	
SA5	Saldo (5) Geldfluss aus der voranschlagswirksamen Gebarung (Saldo 3 + Saldo 4)							-231.600,00	
846	Wohn- und Geschäftsgebäude (soweit nicht bei 853)								
846000	Kirchenplatz 7								
Operative Gebarung									
2/846000+811000	Einnahmen aus Untervermietung	2115	3115	14	11.000,00			11.000,00	
SU 21 / 31	Summe Erträge / Einzahlungen operative Gebarung				11.000,00			11.000,00	
1/846000-670000	Versicherungen	2222	3222	24	200,00			200,00	
1/846000-700000	Miete an KG	2223	3223	24	1.200,00			1.200,00	
1/846000-700100	Betriebskosten an KG	2223	3223	24	9.000,00			9.000,00	
1/846000-775000	Transfer an Infrastruktur KG - Anschlusskosten Wärmeversorgung	2233		44	15.000,00				
SU 22 / 32	Summe Aufwendungen / Auszahlungen operative Gebarung				25.400,00			10.400,00	
SA 0 / SA 1	(0) Nettoergebnis (21 - 22) / (1) Geldfluss operative Gebarung (31 - 32)				-14.400,00			600,00	

		MVAG EH	MVAG FH	QU	Ergebnisvoranschlag			Finanzierungsvoranschlag		
					VA 2020	VA 2019	RA 2018	VA 2020	VA 2019	RA 2018
SU 23	Summe Haushaltsrücklagen				0,00			0,00		
SA00	Nettoergebnis nach Zuw./Entn. Haushaltsrücklagen (Saldo 0 +/- SU23)				-14.400,00					
Investive Gebarung										
SU 33	Summe Einzahlungen investive Gebarung							0,00		
1/846000-775000	Transfer an Infrastruktur KG - Anschlusskosten Wärmeversorgung		3433	44				15.000,00		
SU 34	Summe Auszahlungen investive Gebarung							15.000,00		
SA2	Saldo (2) Geldfluss aus der Investiven Gebarung (33 – 34)							-15.000,00		
SA3	Saldo (3) Nettofinanzierungssaldo (Saldo 1 + Saldo 2)							-14.400,00		
Finanzierungstätigkeit										
SU 35	Summe Einzahlungen aus der Finanzierungstätigkeit							0,00		
SU 36	Summe Auszahlungen aus der Finanzierungstätigkeit							0,00		
SA4	Saldo (4) Geldfluss aus der Finanzierungstätigkeit (35 – 36)							0,00		
SA5	Saldo (5) Geldfluss aus der voranschlagswirksamen Gebarung (Saldo 3 + Saldo 4)							-14.400,00		
846100	Wohn- und Geschäftsgebäude									
Operative Gebarung										
2/846100+811000	Bauzinse Kurparkgasse 264	2115	3115	14	2.200,00			2.200,00		
SU 21 / 31	Summe Erträge / Einzahlungen operative Gebarung				2.200,00			2.200,00		
SU 22 / 32	Summe Aufwendungen / Auszahlungen operative Gebarung							0,00		
SA 0 / SA 1	(0) Nettoergebnis (21 - 22) / (1) Geldfluss operative Gebarung (31 – 32)				2.200,00			2.200,00		
SU 23	Summe Haushaltsrücklagen				0,00			0,00		
SA00	Nettoergebnis nach Zuw./Entn. Haushaltsrücklagen (Saldo 0 +/- SU23)				2.200,00					
Investive Gebarung										
SU 33	Summe Einzahlungen investive Gebarung							0,00		
SU 34	Summe Auszahlungen investive Gebarung							0,00		
SA2	Saldo (2) Geldfluss aus der Investiven Gebarung (33 – 34)							0,00		
SA3	Saldo (3) Nettofinanzierungssaldo (Saldo 1 + Saldo 2)							2.200,00		
Finanzierungstätigkeit										
SU 35	Summe Einzahlungen aus der Finanzierungstätigkeit							0,00		
SU 36	Summe Auszahlungen aus der Finanzierungstätigkeit							0,00		
SA4	Saldo (4) Geldfluss aus der Finanzierungstätigkeit (35 – 36)							0,00		
SA5	Saldo (5) Geldfluss aus der voranschlagswirksamen Gebarung (Saldo 3 + Saldo 4)							2.200,00		

		MVAG EH MVAG FH QU			Ergebnisvoranschlag			Finanzierungsvoranschlag			
					VA 2020	VA 2019	RA 2018	VA 2020	VA 2019	RA 2018	
85	Betriebe mit marktbestimmter Tätigkeit										
850	Betriebe der Wasserversorgung										
850000	Wasserversorgung										
Operative Gebarung											
2/850000+813000	Erträge aus der Auflösung von Investitionszuschüssen (Kapitaltransfers)	2127			2.900,00						
SU 21 / 31	Summe Erträge / Einzahlungen operative Gebarung				2.900,00			0,00			
1/850000-510000	Geldbezüge der Vertragsbediensteten der Verwaltung	2211	3211	20	12.600,00			12.600,00			
1/850000-511000	Geldbezüge der Vertragsbediensteten in handwerklicher Verwendung	2211	3211	20	12.300,00			12.300,00			
1/850000-569000	Sonstige Nebengebühren	2211	3211	20	100,00			100,00			
1/850000-580000	Dienstgeberbeiträge zum Ausgleichsfonds für Familienbeihilfen	2212	3212	20	1.100,00			1.100,00			
1/850000-582000	Sonstige Dienstgeberbeiträge zur sozialen Sicherheit	2212	3212	20	5.000,00			5.000,00			
1/850000-582100	MV-Kassen-Beiträge	2212	3212	20	300,00			300,00			
1/850000-592000	Dotierung von Rückstellungen für Jubiläumswendungen	2214			100,00						
SU 22 / 32	Summe Aufwendungen / Auszahlungen operative Gebarung				31.500,00			31.400,00			
SA 0 / SA 1	(0) Nettoergebnis (21 - 22) / (1) Geldfluss operative Gebarung (31 - 32)				-28.600,00			-31.400,00			
6/850000+894001	Entnahmen von zweckgebundenen Haushaltsrücklagen	2301			6.400,00						
SU 23	Summe Haushaltsrücklagen				6.400,00			0,00			
Investive Gebarung											
SU 33	Summe Einzahlungen investive Gebarung								0,00		
5/850000-004300	Baukosten WVA BA 03		3412	40					6.400,00		
SU 34	Summe Auszahlungen investive Gebarung								6.400,00		
SA2	Saldo (2) Geldfluss aus der Investiven Gebarung (33 - 34)								-6.400,00		
SA3	Saldo (3) Nettofinanzierungssaldo (Saldo 1 + Saldo 2)								-37.800,00		
Finanzierungstätigkeit											
SU 35	Summe Einzahlungen aus der Finanzierungstätigkeit								0,00		
SU 36	Summe Auszahlungen aus der Finanzierungstätigkeit								0,00		
SA4	Saldo (4) Geldfluss aus der Finanzierungstätigkeit (35 - 36)								0,00		
SA5	Saldo (5) Geldfluss aus der voranschlagswirksamen Gebarung (Saldo 3 + Saldo 4)								-37.800,00		
850100	Wasserversorgung Sittendorf										
Operative Gebarung											
2/850100+850000	Anschlussgebühren	2111	3111	10	10.000,00			10.000,00			

		MVAG EH	MVAG FH	QU	Ergebnisvoranschlag			Finanzierungsvoranschlag		
					VA 2020	VA 2019	RA 2018	VA 2020	VA 2019	RA 2018
2/850100+852000	Wasserbezugsgebühren	2113	3113	12	64.000,00			64.000,00		
2/850100+852100	Bereitstellungsgebühr	2113	3113	12	13.500,00			13.500,00		
2/850100+860000	Zinsenzuschüsse	2121	3121	15	500,00			500,00		
SU 21 / 31	Summe Erträge / Einzahlungen operative Gebarung				88.000,00			88.000,00		
1/850100-400000	Geringwertige Wirtschaftsgüter (GWG)	2221	3221	23	500,00			500,00		
1/850100-400100	Wasserzähler	2221	3221	23	1.000,00			1.000,00		
1/850100-413000	Wasserankauf v. WL V Triestingtal	2221	3221	23	23.000,00			23.000,00		
1/850100-600000	Strom	2222	3222	24	1.600,00			1.600,00		
1/850100-612000	Instandhaltung von Wasser- und Abwasserbauten und -anlagen	2224	3224	24	5.000,00			5.000,00		
1/850100-650000	Zinsen für Finanzschulden in Euro	2241	3241	25	1.300,00			1.300,00		
1/850100-670000	Versicherungen	2222	3222	24	800,00			800,00		
1/850100-680000	Planmäßige Abschreibung	2226			6.400,00					
1/850100-710000	Öffentliche Abgaben Gebrauchsabgabe	2225	3225	24	2.400,00			2.400,00		
1/850100-710100	Trinkwasseruntersuchung	2225	3225	24	1.000,00			1.000,00		
1/850100-720000	Betriebskostenanteil Verwaltung	2225	3225	24	500,00			500,00		
1/850100-728000	Entgelte für sonstige Leistungen	2225	3225	24	500,00			500,00		
SU 22 / 32	Summe Aufwendungen / Auszahlungen operative Gebarung				44.000,00			37.600,00		
SA 0 / SA 1	(0) Nettoergebnis (21 - 22) / (1) Geldfluss operative Gebarung (31 - 32)				44.000,00			50.400,00		
SU 23	Summe Haushaltsrücklagen				0,00			0,00		
SA00	Nettoergebnis nach Zuw./Entn. Haushaltsrücklagen (Saldo 0 +/- SU23)				44.000,00					
Investive Gebarung										
SU 33	Summe Einzahlungen investive Gebarung							0,00		
1/850100-004000	Wasser- und Abwasserbauten und -anlagen		3412	40				4.000,00		
SU 34	Summe Auszahlungen investive Gebarung							4.000,00		
SA2	Saldo (2) Geldfluss aus der Investiven Gebarung (33 - 34)							-4.000,00		
SA3	Saldo (3) Nettofinanzierungssaldo (Saldo 1 + Saldo 2)							46.400,00		
Finanzierungstätigkeit										
SU 35	Summe Einzahlungen aus der Finanzierungstätigkeit							0,00		
1/850100-346000	Tilgung von Bankdarlehen		3614	65				4.800,00		
SU 36	Summe Auszahlungen aus der Finanzierungstätigkeit							4.800,00		
SA4	Saldo (4) Geldfluss aus der Finanzierungstätigkeit (35 - 36)							-4.800,00		
SA5	Saldo (5) Geldfluss aus der voranschlagswirksamen Gebarung (Saldo 3 + Saldo 4)							41.600,00		
850200	Wasserversorgung Grub									
Operative Gebarung										
2/850200+850000	Anschlussgebühren	2111	3111	10	10.000,00			10.000,00		
2/850200+852000	Bezugsgebühren	2113	3113	12	53.000,00			53.000,00		

		MVAG EH	MVAG FH	QU	Ergebnisvoranschlag			Finanzierungsvoranschlag		
					VA 2020	VA 2019	RA 2018	VA 2020	VA 2019	RA 2018
2/850200+852100	Bereitstellungsgebühr	2113	3113	12	12.400,00			12.400,00		
SU 21 / 31	Summe Erträge / Einzahlungen operative Gebarung				75.400,00			75.400,00		
1/850200-400000	Geringwertige Wirtschaftsgüter (GWG)	2221	3221	23	500,00			500,00		
1/850200-400100	Wasserzähler	2221	3221	23	1.000,00			1.000,00		
1/850200-413000	Wasserankauf v. WL V Triestingtal	2221	3221	23	45.000,00			45.000,00		
1/850200-600000	Strom	2222	3222	24	800,00			800,00		
1/850200-612000	Instandhaltung von Wasser- und Abwasserbauten und -anlagen	2224	3224	24	5.000,00			5.000,00		
1/850200-631000	Telekommunikationsdienste Messstellen	2222	3222	24	1.300,00			1.300,00		
1/850200-670000	Versicherungen	2222	3222	24	1.000,00			1.000,00		
1/850200-680000	Planmäßige Abschreibung	2226			5.500,00					
1/850200-710000	Öffentliche Abgaben Gebrauchsabgabe	2225	3225	24	1.800,00			1.800,00		
1/850200-710100	Trinkwasseruntersuchung	2225	3225	24	1.000,00			1.000,00		
1/850200-720000	Betriebskostenanteil Verwaltung	2225	3225	24	500,00			500,00		
1/850200-728000	Entgelte für sonstige Leistungen	2225	3225	24	500,00			500,00		
SU 22 / 32	Summe Aufwendungen / Auszahlungen operative Gebarung				63.900,00			58.400,00		
SA 0 / SA 1	(0) Nettoergebnis (21 - 22) / (1) Geldfluss operative Gebarung (31 - 32)				11.500,00			17.000,00		
SU 23	Summe Haushaltsrücklagen				0,00			0,00		
SA00	Nettoergebnis nach Zuw./Entn. Haushaltsrücklagen (Saldo 0 +/- SU23)				11.500,00					
Investive Gebarung										
SU 33	Summe Einzahlungen investive Gebarung							0,00		
1/850200-004000	Wasser- und Abwasserbauten und -anlagen		3412	40				4.000,00		
SU 34	Summe Auszahlungen investive Gebarung							4.000,00		
SA2	Saldo (2) Geldfluss aus der Investiven Gebarung (33 - 34)							-4.000,00		
SA3	Saldo (3) Nettofinanzierungssaldo (Saldo 1 + Saldo 2)							13.000,00		
Finanzierungstätigkeit										
SU 35	Summe Einzahlungen aus der Finanzierungstätigkeit							0,00		
SU 36	Summe Auszahlungen aus der Finanzierungstätigkeit							0,00		
SA4	Saldo (4) Geldfluss aus der Finanzierungstätigkeit (35 - 36)							0,00		
SA5	Saldo (5) Geldfluss aus der voranschlagswirksamen Gebarung (Saldo 3 + Saldo 4)							13.000,00		
851	Betriebe der Abwasserbeseitigung									
851000	Abwasserbeseitigung									
Operative Gebarung										
2/851000+811000	Betriebskostensätze Breitenfurt - ARA Heiligenkreuz	2115	3115	14	14.200,00			14.200,00		
2/851000+813000	Erträge aus der Auflösung von Investitionszuschüssen (Kapitaltransfers)	2127			78.700,00					

		MVAG EH	MVAG FH	QU	Ergebnisvoranschlag			Finanzierungsvoranschlag		
					VA 2020	VA 2019	RA 2018	VA 2020	VA 2019	RA 2018
2/851000+827000	Ersätze Personal Abwasserverband	2116	3116	18	4.800,00			4.800,00		
2/851000+850000	Kanalanschlussgebühren	2111	3111	10	80.000,00			80.000,00		
2/851000+852100	Benützungsgebühr	2113	3113	12	845.000,00			845.000,00		
2/851000+860000	Bundesbeiträge-Annuitätenzuschüsse	2121	3121	15	197.300,00			197.300,00		
SU 21 / 31	Summe Erträge / Einzahlungen operative Gebarung				1.220.000,00			1.141.300,00		
1/851000-400000	Geringwertige Wirtschaftsgüter (GWG)	2221	3221	23	1.000,00			1.000,00		
1/851000-510000	Geldbezüge der Vertragsbediensteten der Verwaltung	2211	3211	20	27.400,00			27.400,00		
1/851000-511000	Geldbezüge der Vertragsbediensteten in handwerklicher Verwendung	2211	3211	20	9.800,00			9.800,00		
1/851000-569000	Sonstige Nebengebühren	2211	3211	20	200,00			200,00		
1/851000-580000	DGB zum Ausgleichsfonds für Familienbeihilfen	2212	3212	20	1.700,00			1.700,00		
1/851000-582000	Sonstige Dienstgeberbeiträge zur sozialen Sicherheit	2212	3212	20	7.500,00			7.500,00		
1/851000-582100	MV-Kassen-Beiträge	2212	3212	20	500,00			500,00		
1/851000-592000	Dotierung von Rückstellungen für Jubiläumswendungen	2214			200,00					
1/851000-600000	Strom Pumpwerk Waldweg	2222	3222	24	200,00			200,00		
1/851000-600100	Strom Pumpwerk Dornbach	2222	3222	24	900,00			900,00		
1/851000-600200	Strom Messstelle Rohrberg	2222	3222	24	100,00			100,00		
1/851000-600300	Strom Kanalmessanlage Heiligenkreuz	2222	3222	24	200,00			200,00		
1/851000-600400	Strom Pumpe Sulzer Hauptstr	2222	3222	24	100,00			100,00		
1/851000-600500	Strom Messstelle RÜB SI160	2222	3222	24	100,00			100,00		
1/851000-612000	Instandhaltung von Wasser- und Abwasserbauten und -anlagen	2224	3224	24	30.000,00			30.000,00		
1/851000-631000	Telekommunikationsdienste Messstellen	2222	3222	24	1.000,00			1.000,00		
1/851000-650000	Zinsen für Finanzschulden in Euro	2241	3241	25	60.300,00			60.300,00		
1/851000-680000	Planmäßige Abschreibung	2226			232.100,00					
1/851000-710000	Öffentliche Abgaben Gebrauchsabgabe	2225	3225	24	13.000,00			13.000,00		
1/851000-720000	Betriebskostenanteil Verwaltung	2225	3225	24	4.000,00			4.000,00		
1/851000-728000	Entgelte für sonstige Leistungen	2225	3225	24	1.000,00			1.000,00		
1/851000-752000	Transferzahlung Kläranlage Gde Heiligenkreuz	2231	3231	26	63.000,00			63.000,00		
1/851000-755000	Transferzahlung AWW Oberer Mödlingbach	2233	3233	27	195.000,00			195.000,00		
SU 22 / 32	Summe Aufwendungen / Auszahlungen operative Gebarung				649.300,00			417.000,00		
SA 0 / SA 1	(0) Nettoergebnis (21 - 22) / (1) Geldfluss operative Gebarung (31 - 32)				570.700,00			724.300,00		
1/851000-794001	Zuweisung an zweckgebundene Haushaltsrücklagen	2401			50.000,00					

		MVAG EH	MVAG FH	QU	Ergebnisvoranschlag			Finanzierungsvoranschlag		
					VA 2020	VA 2019	RA 2018	VA 2020	VA 2019	RA 2018
6/851000+894001	Entnahmen von zweckgebundenen Haushaltsrücklagen	2301			230.000,00					
SU 23	Summe Haushaltsrücklagen				180.000,00			0,00		
Investive Gebarung										
6/851000+301000	Pauschalförderung BA 100 NÖ WWF		3331	33				6.000,00		
SU 33	Summe Einzahlungen investive Gebarung							6.000,00		
1/851000-004000	Wasser- und Abwasserbauten und -anlagen		3412	40				25.000,00		
5/851000-004000	Abwasserbauten und -anlagen		3412	40				60.000,00		
5/851000-004100	Kanalbau BA 10		3412	40				5.000,00		
5/851000-004900	Kanalbau BA 09		3412	40				5.000,00		
5/851000-060000	Im Bau befindliche Grundstückseinrichtungen ABA BA 11		3412	40				66.000,00		
5/851000-070000	Leitungskataster KG Sulz ABA BA 100		3411	42				100.000,00		
SU 34	Summe Auszahlungen investive Gebarung							261.000,00		
SA2	Saldo (2) Geldfluss aus der Investiven Gebarung (33 – 34)							-255.000,00		
SA3	Saldo (3) Nettofinanzierungssaldo (Saldo 1 + Saldo 2)							469.300,00		
Finanzierungstätigkeit										
SU 35	Summe Einzahlungen aus der Finanzierungstätigkeit							0,00		
1/851000-346000	Tilgung von Bankdarlehen		3614	65				304.900,00		
SU 36	Summe Auszahlungen aus der Finanzierungstätigkeit							304.900,00		
SA4	Saldo (4) Geldfluss aus der Finanzierungstätigkeit (35 – 36)							-304.900,00		
SA5	Saldo (5) Geldfluss aus der voranschlagswirksamen Gebarung (Saldo 3 + Saldo 4)							164.400,00		
851900	Investitionsdarlehen WWF									
Operative Gebarung										
SU 21 / 31	Summe Erträge / Einzahlungen operative Gebarung				0,00			0,00		
5/851900-650100	Zinsen Investitionsdarlehen WWF Hypo 602502791	2241	3241	25	3.200,00			3.200,00		
5/851900-650200	Zinsen Investitionsdarlehen WWF Hypo 602516253	2241	3241	25	300,00			300,00		
SU 22 / 32	Summe Aufwendungen / Auszahlungen operative Gebarung				3.500,00			3.500,00		
SA 0 / SA 1	(0) Nettoergebnis (21 - 22) / (1) Geldfluss operative Gebarung (31 – 32)				-3.500,00			-3.500,00		
SU 23	Summe Haushaltsrücklagen				0,00			0,00		
SA00	Nettoergebnis nach Zuw./Entn. Haushaltsrücklagen (Saldo 0 +/- SU23)				-3.500,00					
Investive Gebarung										
SU 33	Summe Einzahlungen investive Gebarung							0,00		
SU 34	Summe Auszahlungen investive Gebarung							0,00		
SA2	Saldo (2) Geldfluss aus der Investiven Gebarung (33 – 34)							0,00		

MVAG EH MVAG FH QU				Ergebnisvoranschlag			Finanzierungsvoranschlag		
				VA 2020	VA 2019	RA 2018	VA 2020	VA 2019	RA 2018
SA3	Saldo (3) Nettofinanzierungssaldo (Saldo 1 + Saldo 2)						-3.500,00		
Finanzierungstätigkeit									
6/851900+341100	Investitionsdarlehen Landesfonds Hypo 602502791	3511	54				3.200,00		
6/851900+341200	Investitionsdarlehen Landesfonds Hypo 602516253	3511	54				300,00		
SU 35	Summe Einzahlungen aus der Finanzierungstätigkeit						3.500,00		
SU 36	Summe Auszahlungen aus der Finanzierungstätigkeit						0,00		
SA4	Saldo (4) Geldfluss aus der Finanzierungstätigkeit (35 – 36)						3.500,00		
SA5	Saldo (5) Geldfluss aus der voranschlagswirksamen Gebarung (Saldo 3 + Saldo 4)						0,00		
852 Betriebe der Müllbeseitigung									
852000 Müllbeseitigung									
Operative Gebarung									
2/852000+816000	Ersätze GVA	2114	3114	13	49.000,00		49.000,00		
2/852000+852000	Abfallwirtschaftsgebühr	2113	3113	12	223.000,00		223.000,00		
2/852000+852100	Abfallwirtschaftsabgabe	2113	3113	12	111.500,00		111.500,00		
2/852000+852200	Ersätze Berechtigungskarte Grünschnittplatz	2113	3113	12	700,00		700,00		
SU 21 / 31	Summe Erträge / Einzahlungen operative Gebarung				384.200,00		384.200,00		
1/852000-400000	Geringwertige Wirtschaftsgüter (GWG)	2221	3221	23	1.000,00		1.000,00		
1/852000-510000	Geldbezüge der Vertragsbediensteten der Verwaltung	2211	3211	20	12.900,00		12.900,00		
1/852000-511000	Geldbezüge der Vertragsbediensteten in handwerklicher Verwendung	2211	3211	20	33.000,00		33.000,00		
1/852000-569000	Sonstige Nebengebühren	2211	3211	20	300,00		300,00		
1/852000-580000	DGB zum Ausgleichsfonds für Familienbeihilfen	2212	3212	20	2.100,00		2.100,00		
1/852000-582000	Sonstige Dienstgeberbeiträge zur sozialen Sicherheit	2212	3212	20	9.300,00		9.300,00		
1/852000-582100	MV-Kassen-Beiträge	2212	3212	20	400,00		400,00		
1/852000-591000	Dotierung von Rückstellungen für Abfertigungen	2214			100,00				
1/852000-592000	Dotierung von Rückstellungen für Jubiläumszuwendungen	2214			200,00				
1/852000-650000	Zinsen für Finanzschulden in Euro	2241	3241	25	400,00		400,00		
1/852000-680000	Planmäßige Abschreibung	2226			22.000,00				
1/852000-720000	Betriebskostenanteil Verwaltung	2225	3225	24	1.500,00		1.500,00		
1/852000-728000	Entgelte für Entsorgung und Transport Abfall	2225	3225	24	220.000,00		220.000,00		
1/852000-728100	Entgelte für sonstige Leistungen	2225	3225	24	1.000,00		1.000,00		

	MVAG EH	MVAG FH	QU	Ergebnisvoranschlag			Finanzierungsvoranschlag		
				VA 2020	VA 2019	RA 2018	VA 2020	VA 2019	RA 2018
1/852000-755000	Mitgliedsbeitrag GVA Mödling	2233	3233	27	14.900,00			14.900,00	
SU 22 / 32	Summe Aufwendungen / Auszahlungen operative Gebarung				319.100,00			296.800,00	
SA 0 / SA 1	(0) Nettoergebnis (21 - 22) / (1) Geldfluss operative Gebarung (31 - 32)				65.100,00			87.400,00	
1/852000-794001	Zuweisung an zweckgebundene Haushaltsrücklagen	2401			15.000,00				
SU 23	Summe Haushaltsrücklagen				-15.000,00			0,00	
Investive Gebarung									
SU 33	Summe Einzahlungen investive Gebarung							0,00	
1/852000-006000	Sammelplätze Müllbeseitigung		3412	40				2.000,00	
1/852000-042000	Amts-, Betriebs- und Geschäftsausstattung		3415	41				2.000,00	
SU 34	Summe Auszahlungen investive Gebarung							4.000,00	
SA2	Saldo (2) Geldfluss aus der Investiven Gebarung (33 - 34)							-4.000,00	
SA3	Saldo (3) Nettofinanzierungssaldo (Saldo 1 + Saldo 2)							83.400,00	
Finanzierungstätigkeit									
SU 35	Summe Einzahlungen aus der Finanzierungstätigkeit							0,00	
1/852000-346000	Tilgung von Bankdarlehen		3614	65				5.300,00	
SU 36	Summe Auszahlungen aus der Finanzierungstätigkeit							5.300,00	
SA4	Saldo (4) Geldfluss aus der Finanzierungstätigkeit (35 - 36)							-5.300,00	
SA5	Saldo (5) Geldfluss aus der voranschlagswirksamen Gebarung (Saldo 3 + Saldo 4)							78.100,00	
852100	Alt- u. Problemstoff-Sammelzentrum								
Operative Gebarung									
SU 21 / 31	Summe Erträge / Einzahlungen operative Gebarung				0,00			0,00	
1/852100-400000	Geringwertige Wirtschaftsgüter (GWG)	2221	3221	23	1.500,00			1.500,00	
1/852100-454000	Reinigungsmittel	2221	3221	23	400,00			400,00	
1/852100-456000	Schreib-, Zeichen- und sonstige Büromittel	2221	3221	23	200,00			200,00	
1/852100-459000	Sonstige Verbrauchsgüter	2221	3221	23	500,00			500,00	
1/852100-600000	Strom	2222	3222	24	1.000,00			1.000,00	
1/852100-600100	Strom Grünschnittplatz	2222	3222	24	100,00			100,00	
1/852100-600200	Heizung Gas	2222	3222	24	900,00			900,00	
1/852100-614000	Instandhaltung von Gebäuden	2224	3224	24	1.500,00			1.500,00	
1/852100-618000	Instandhaltung von sonstige Anlagen	2224	3224	24	200,00			200,00	
1/852100-631000	Telekommunikationsdienste	2222	3222	24	1.000,00			1.000,00	
1/852100-670000	Versicherungen	2222	3222	24	800,00			800,00	
1/852100-711000	Gebühren für die Benützung von Gemeindeeinrichtungen und Anlagen gemäß FAG	2225	3225	24	400,00			400,00	

	MVAG EH	MVAG FH	QU	Ergebnisvoranschlag			Finanzierungsvoranschlag		
				VA 2020	VA 2019	RA 2018	VA 2020	VA 2019	RA 2018
1/852100-728000	Entgelte für sonstige Leistungen	2225	3225	24	1.000,00			1.000,00	
SU 22 / 32	Summe Aufwendungen / Auszahlungen operative Gebarung				9.500,00			9.500,00	
SA 0 / SA 1	(0) Nettoergebnis (21 - 22) / (1) Geldfluss operative Gebarung (31 - 32)				-9.500,00			-9.500,00	
SU 23	Summe Haushaltsrücklagen				0,00			0,00	
SA00	Nettoergebnis nach Zuw./Entn. Haushaltsrücklagen (Saldo 0 +/- SU23)				-9.500,00				
Investive Gebarung									
SU 33	Summe Einzahlungen investive Gebarung							0,00	
SU 34	Summe Auszahlungen investive Gebarung							0,00	
SA2	Saldo (2) Geldfluss aus der Investiven Gebarung (33 - 34)							0,00	
SA3	Saldo (3) Nettofinanzierungssaldo (Saldo 1 + Saldo 2)							-9.500,00	
Finanzierungstätigkeit									
SU 35	Summe Einzahlungen aus der Finanzierungstätigkeit							0,00	
SU 36	Summe Auszahlungen aus der Finanzierungstätigkeit							0,00	
SA4	Saldo (4) Geldfluss aus der Finanzierungstätigkeit (35 - 36)							0,00	
SA5	Saldo (5) Geldfluss aus der voranschlagswirksamen Gebarung (Saldo 3 + Saldo 4)							-9.500,00	
853	Betriebe für die Errichtung und Verwaltung von Wohn- und Ges								
853000	Mietshaus Dr.-Löwy-Gasse 85								
Operative Gebarung									
2/853000+811000	Hauptmietzins - Ertrag	2115	3115	14	10.000,00			10.000,00	
2/853000+864000	Ersätze Schuldendienst Wohnhaus 85	2123	3123	16	24.100,00			24.100,00	
SU 21 / 31	Summe Erträge / Einzahlungen operative Gebarung				34.100,00			34.100,00	
1/853000-650000	Zinsen für Finanzschulden in Euro	2241	3241	25	2.000,00			2.000,00	
1/853000-680000	Planmäßige Abschreibung	2226			17.000,00				
1/853000-775000	Transfer Anschlusskosten Wärmeversorgung	2233		44	15.000,00				
SU 22 / 32	Summe Aufwendungen / Auszahlungen operative Gebarung				34.000,00			2.000,00	
SA 0 / SA 1	(0) Nettoergebnis (21 - 22) / (1) Geldfluss operative Gebarung (31 - 32)				100,00			32.100,00	
1/853000-794001	Zuweisung an zweckgebundene Haushaltsrücklagen	2401			5.000,00				
2/853000+894001	Entnahmen von zweckgebundenen Haushaltsrücklagen	2301			15.000,00				
SU 23	Summe Haushaltsrücklagen				10.000,00			0,00	
Investive Gebarung									
SU 33	Summe Einzahlungen investive Gebarung							0,00	
1/853000-775000	Transfer Anschlusskosten Wärmeversorgung		3433	44				15.000,00	
SU 34	Summe Auszahlungen investive Gebarung							15.000,00	
SA2	Saldo (2) Geldfluss aus der Investiven Gebarung (33 - 34)							-15.000,00	

	MVAG EH	MVAG FH	QU	Ergebnisvoranschlag			Finanzierungsvoranschlag		
				VA 2020	VA 2019	RA 2018	VA 2020	VA 2019	RA 2018
SA3	Saldo (3) Nettofinanzierungssaldo (Saldo 1 + Saldo 2)						17.100,00		
Finanzierungstätigkeit									
SU 35	Summe Einzahlungen aus der Finanzierungstätigkeit						0,00		
1/853000-346000	Investitionsdarlehen von Finanzunternehmen	3614	65				22.100,00		
SU 36	Summe Auszahlungen aus der Finanzierungstätigkeit						22.100,00		
SA4	Saldo (4) Geldfluss aus der Finanzierungstätigkeit (35 – 36)						-22.100,00		
SA5	Saldo (5) Geldfluss aus der voranschlagswirksamen Gebarung (Saldo 3 + Saldo 4)						-5.000,00		

		MVAG EH MVAG FH QU			Ergebnisvoranschlag			Finanzierungsvoranschlag		
					VA 2020	VA 2019	RA 2018	VA 2020	VA 2019	RA 2018
9 Finanzwirtschaft										
90	Gesonderte Verwaltung									
900	Gesonderte Verwaltung									
900000	Finanzabteilung u. Finanzverwaltung									
Operative Gebarung										
2/900000+829000	Rückerstattung Finanzamt Vorjahre	2116	3116	18	12.000,00			12.000,00		
SU 21 / 31	Summe Erträge / Einzahlungen operative Gebarung				12.000,00			12.000,00		
1/900000-456000	Schreib-, Zeichen- und sonstige Büromittel	2221	3221	23	100,00			100,00		
1/900000-457000	Druckwerke	2221	3221	23	200,00			200,00		
1/900000-510000	Geldbezüge der Vertragsbediensteten der Verwaltung	2211	3211	20	13.900,00			13.900,00		
1/900000-569000	Sonstige Nebengebühren	2211	3211	20	300,00			300,00		
1/900000-580000	DGB zum Ausgleichsfonds für Familienbeihilfen	2212	3212	20	600,00			600,00		
1/900000-582000	Sonstige Dienstgeberbeiträge zur sozialen Sicherheit	2212	3212	20	2.800,00			2.800,00		
1/900000-582100	MV-Kassen-Beiträge	2212	3212	20	200,00			200,00		
1/900000-592000	Dotierung von Rückstellungen für Jubiläumswendungen	2214			200,00					
1/900000-728500	Softwarewartung	2225	3225	24	6.000,00			6.000,00		
1/900000-729910	Zuführung an den investiven Haushalt (Projekte)	2225	3225	24	255.100,00			255.100,00		
SU 22 / 32	Summe Aufwendungen / Auszahlungen operative Gebarung				279.400,00			279.200,00		
SA 0 / SA 1	(0) Nettoergebnis (21 - 22) / (1) Geldfluss operative Gebarung (31 - 32)				-267.400,00			-267.200,00		
SU 23	Summe Haushaltsrücklagen				0,00			0,00		
SA00	Nettoergebnis nach Zuw./Entn. Haushaltsrücklagen (Saldo 0 +/- SU23)				-267.400,00					
Investive Gebarung										
SU 33	Summe Einzahlungen investive Gebarung							0,00		
SU 34	Summe Auszahlungen investive Gebarung							0,00		
SA2	Saldo (2) Geldfluss aus der Investiven Gebarung (33 - 34)							0,00		
SA3	Saldo (3) Nettofinanzierungssaldo (Saldo 1 + Saldo 2)							-267.200,00		
Finanzierungstätigkeit										
SU 35	Summe Einzahlungen aus der Finanzierungstätigkeit							0,00		
SU 36	Summe Auszahlungen aus der Finanzierungstätigkeit							0,00		
SA4	Saldo (4) Geldfluss aus der Finanzierungstätigkeit (35 - 36)							0,00		
SA5	Saldo (5) Geldfluss aus der voranschlagswirksamen Gebarung (Saldo 3 + Saldo 4)							-267.200,00		

		MVAG EH MVAG FH QU			Ergebnisvoranschlag			Finanzierungsvoranschlag		
					VA 2020	VA 2019	RA 2018	VA 2020	VA 2019	RA 2018
91	Kapitalvermögen und Stiftungen ohne eigene Rechtspersönlichkeit									
910	Geldverkehr									
910000	Geldverkehr									
Operative Gebarung										
2/910000+823000	Zinsen Giro- und Sparkonten	2131	3131	14	300,00			300,00		
SU 21 / 31	Summe Erträge / Einzahlungen operative Gebarung				300,00			300,00		
1/910000-659000	Geldverkehrs- und Bankspesen	2244	3244	24	2.300,00			2.300,00		
1/910000-710000	Kapitalertragssteuer	2225	3225	24	100,00			100,00		
SU 22 / 32	Summe Aufwendungen / Auszahlungen operative Gebarung				2.400,00			2.400,00		
SA 0 / SA 1	(0) Nettoergebnis (21 - 22) / (1) Geldfluss operative Gebarung (31 - 32)				-2.100,00			-2.100,00		
SU 23	Summe Haushaltsrücklagen				0,00			0,00		
SA00	Nettoergebnis nach Zuw./Entn. Haushaltsrücklagen (Saldo 0 +/- SU23)				-2.100,00					
Investive Gebarung										
SU 33	Summe Einzahlungen investive Gebarung							0,00		
SU 34	Summe Auszahlungen investive Gebarung							0,00		
SA2	Saldo (2) Geldfluss aus der Investiven Gebarung (33 - 34)							0,00		
SA3	Saldo (3) Nettofinanzierungssaldo (Saldo 1 + Saldo 2)							-2.100,00		
Finanzierungstätigkeit										
SU 35	Summe Einzahlungen aus der Finanzierungstätigkeit							0,00		
SU 36	Summe Auszahlungen aus der Finanzierungstätigkeit							0,00		
SA4	Saldo (4) Geldfluss aus der Finanzierungstätigkeit (35 - 36)							0,00		
SA5	Saldo (5) Geldfluss aus der voranschlagswirksamen Gebarung (Saldo 3 + Saldo 4)							-2.100,00		
914	Beteiligungen									
914000	Investitions- u. Tilgungszuschüsse									
Operative Gebarung										
2/914000+865000	Kapitaltransferzahlungen von KG	2122	3122	16	30.000,00			30.000,00		
SU 21 / 31	Summe Erträge / Einzahlungen operative Gebarung				30.000,00			30.000,00		
SU 22 / 32	Summe Aufwendungen / Auszahlungen operative Gebarung				0,00			0,00		
SA 0 / SA 1	(0) Nettoergebnis (21 - 22) / (1) Geldfluss operative Gebarung (31 - 32)				30.000,00			30.000,00		
SU 23	Summe Haushaltsrücklagen				0,00			0,00		
SA00	Nettoergebnis nach Zuw./Entn. Haushaltsrücklagen (Saldo 0 +/- SU23)				30.000,00					
Investive Gebarung										
SU 33	Summe Einzahlungen investive Gebarung							0,00		
SU 34	Summe Auszahlungen investive Gebarung							0,00		
SA2	Saldo (2) Geldfluss aus der Investiven Gebarung (33 - 34)							0,00		
SA3	Saldo (3) Nettofinanzierungssaldo (Saldo 1 + Saldo 2)							30.000,00		

		MVAG EH MVAG FH QU			Ergebnisvoranschlag			Finanzierungsvoranschlag		
					VA 2020	VA 2019	RA 2018	VA 2020	VA 2019	RA 2018
Finanzierungstätigkeit										
SU 35	Summe Einzahlungen aus der Finanzierungstätigkeit							0,00		
SU 36	Summe Auszahlungen aus der Finanzierungstätigkeit							0,00		
SA4	Saldo (4) Geldfluss aus der Finanzierungstätigkeit (35 – 36)							0,00		
SA5	Saldo (5) Geldfluss aus der voranschlagswirksamen Gebarung (Saldo 3 + Saldo 4)							30.000,00		
92	Öffentliche Abgaben									
920	Ausschließliche Gemeindeabgaben									
920000	Ausschließliche Gemeindeabgaben									
Operative Gebarung										
2/920000+816100	Seuchenabgabe 5% Entschädigung	2114	3114	13	1.000,00			1.000,00		
2/920000+816200	Bearbeitungsgebühr für Jagdpacht	2114	3114	13	2.300,00			2.300,00		
2/920000+829000	Centausgleich	2116	3116	18	100,00			100,00		
2/920000+830000	Grundsteuer A	2111	3111	10	13.000,00			13.000,00		
2/920000+831000	Grundsteuer B	2111	3111	10	237.000,00			237.000,00		
2/920000+833000	Kommunalsteuer	2111	3111	10	165.000,00			165.000,00		
2/920000+838000	Hundeabgabe	2111	3111	10	13.000,00			13.000,00		
2/920000+841000	Gebrauchsabgabe	2111	3111	10	45.000,00			45.000,00		
2/920000+849000	Nebenansprüche nach dem Abgabenverfahrensgesetz	2111	3111	10	2.000,00			2.000,00		
2/920000+850000	Aufschließungsbeiträge	2111	3111	10	200.000,00			200.000,00		
2/920000+856000	Verwaltungsabgaben	2111	3111	10	12.000,00			12.000,00		
2/920000+857000	Kommissionsgebühren	2111	3111	10	500,00			500,00		
SU 21 / 31	Summe Erträge / Einzahlungen operative Gebarung				690.900,00			690.900,00		
SU 22 / 32	Summe Aufwendungen / Auszahlungen operative Gebarung				0,00			0,00		
SA 0 / SA 1	(0) Nettoergebnis (21 - 22) / (1) Geldfluss operative Gebarung (31 – 32)				690.900,00			690.900,00		
SU 23	Summe Haushaltsrücklagen				0,00			0,00		
SA00	Nettoergebnis nach Zuw./Entn. Haushaltsrücklagen (Saldo 0 +/- SU23)				690.900,00					
Investive Gebarung										
SU 33	Summe Einzahlungen investive Gebarung							0,00		
SU 34	Summe Auszahlungen investive Gebarung							0,00		
SA2	Saldo (2) Geldfluss aus der Investiven Gebarung (33 – 34)							0,00		
SA3	Saldo (3) Nettofinanzierungssaldo (Saldo 1 + Saldo 2)							690.900,00		
Finanzierungstätigkeit										
SU 35	Summe Einzahlungen aus der Finanzierungstätigkeit							0,00		
SU 36	Summe Auszahlungen aus der Finanzierungstätigkeit							0,00		
SA4	Saldo (4) Geldfluss aus der Finanzierungstätigkeit (35 – 36)							0,00		

	MVAG EH	MVAG FH	QU	Ergebnisvoranschlag			Finanzierungsvoranschlag		
				VA 2020	VA 2019	RA 2018	VA 2020	VA 2019	RA 2018
SA5	Saldo (5) Geldfluss aus der voranschlagswirksamen Gebarung (Saldo 3 + Saldo 4)						690.900,00		
921	Zwischen Ländern und Gemeinden geteilte Abgaben								
921000	Zwischen Ländern und Gemeinden geteilte Abgaben								
Operative Gebarung									
2/921000+834000	Nächtigungstaxe 35%	2111	3111	10	2.000,00		2.000,00		
2/921000+834200	Interessentenbeitrag	2111	3111	10	8.000,00		8.000,00		
SU 21 / 31	Summe Erträge / Einzahlungen operative Gebarung				10.000,00		10.000,00		
SU 22 / 32	Summe Aufwendungen / Auszahlungen operative Gebarung				0,00		0,00		
SA 0 / SA 1	(0) Nettoergebnis (21 - 22) / (1) Geldfluss operative Gebarung (31 - 32)				10.000,00		10.000,00		
SU 23	Summe Haushaltsrücklagen				0,00		0,00		
SA00	Nettoergebnis nach Zuw./Entn. Haushaltsrücklagen (Saldo 0 +/- SU23)				10.000,00				
Investive Gebarung									
SU 33	Summe Einzahlungen investive Gebarung						0,00		
SU 34	Summe Auszahlungen investive Gebarung						0,00		
SA2	Saldo (2) Geldfluss aus der Investiven Gebarung (33 - 34)						0,00		
SA3	Saldo (3) Nettofinanzierungssaldo (Saldo 1 + Saldo 2)						10.000,00		
Finanzierungstätigkeit									
SU 35	Summe Einzahlungen aus der Finanzierungstätigkeit						0,00		
SU 36	Summe Auszahlungen aus der Finanzierungstätigkeit						0,00		
SA4	Saldo (4) Geldfluss aus der Finanzierungstätigkeit (35 - 36)						0,00		
SA5	Saldo (5) Geldfluss aus der voranschlagswirksamen Gebarung (Saldo 3 + Saldo 4)						10.000,00		
925	Ertragsanteile an gemeinschaftlichen Bundesabgaben								
925000	Ertragsanteile an gemeinwirtsch. Bundesabgaben								
Operative Gebarung									
2/925000+859400	Abgabenertragsanteile	2112	3112	11	2.469.000,00		2.469.000,00		
SU 21 / 31	Summe Erträge / Einzahlungen operative Gebarung				2.469.000,00		2.469.000,00		
SU 22 / 32	Summe Aufwendungen / Auszahlungen operative Gebarung				0,00		0,00		
SA 0 / SA 1	(0) Nettoergebnis (21 - 22) / (1) Geldfluss operative Gebarung (31 - 32)				2.469.000,00		2.469.000,00		
SU 23	Summe Haushaltsrücklagen				0,00		0,00		
SA00	Nettoergebnis nach Zuw./Entn. Haushaltsrücklagen (Saldo 0 +/- SU23)				2.469.000,00				
Investive Gebarung									
SU 33	Summe Einzahlungen investive Gebarung						0,00		
SU 34	Summe Auszahlungen investive Gebarung						0,00		
SA2	Saldo (2) Geldfluss aus der Investiven Gebarung (33 - 34)						0,00		
SA3	Saldo (3) Nettofinanzierungssaldo (Saldo 1 + Saldo 2)						2.469.000,00		

		MVAG EH MVAG FH QU			Ergebnisvoranschlag			Finanzierungsvoranschlag		
					VA 2020	VA 2019	RA 2018	VA 2020	VA 2019	RA 2018
Finanzierungstätigkeit										
SU 35	Summe Einzahlungen aus der Finanzierungstätigkeit							0,00		
SU 36	Summe Auszahlungen aus der Finanzierungstätigkeit							0,00		
SA4	Saldo (4) Geldfluss aus der Finanzierungstätigkeit (35 – 36)							0,00		
SA5	Saldo (5) Geldfluss aus der voranschlagswirksamen Gebarung (Saldo 3 + Saldo 4)							2.469.000,00		
94	Finanzzuweisungen und Zuschüsse									
940	Bedarfszuweisungen									
940000	Bedarfszuweisungen									
Operative Gebarung										
2/940000+861000	Bedarfszuweisungen I Strukturhilfe	2121	3121	15	252.000,00			252.000,00		
SU 21 / 31	Summe Erträge / Einzahlungen operative Gebarung				252.000,00			252.000,00		
SU 22 / 32	Summe Aufwendungen / Auszahlungen operative Gebarung				0,00			0,00		
SA 0 / SA 1	(0) Nettoergebnis (21 - 22) / (1) Geldfluss operative Gebarung (31 – 32)				252.000,00			252.000,00		
SU 23	Summe Haushaltsrücklagen				0,00			0,00		
SA00	Nettoergebnis nach Zuw./Entn. Haushaltsrücklagen (Saldo 0 +/- SU23)				252.000,00					
Investive Gebarung										
SU 33	Summe Einzahlungen investive Gebarung							0,00		
SU 34	Summe Auszahlungen investive Gebarung							0,00		
SA2	Saldo (2) Geldfluss aus der Investiven Gebarung (33 – 34)							0,00		
SA3	Saldo (3) Nettofinanzierungssaldo (Saldo 1 + Saldo 2)							252.000,00		
Finanzierungstätigkeit										
SU 35	Summe Einzahlungen aus der Finanzierungstätigkeit							0,00		
SU 36	Summe Auszahlungen aus der Finanzierungstätigkeit							0,00		
SA4	Saldo (4) Geldfluss aus der Finanzierungstätigkeit (35 – 36)							0,00		
SA5	Saldo (5) Geldfluss aus der voranschlagswirksamen Gebarung (Saldo 3 + Saldo 4)							252.000,00		

Nachweis über Transferzahlungen (Anlage 6a)

Haushaltskonto	Bezeichnung Ansatz	Bezeichnung Post	Summe Einzahlungen	Summe Auszahlungen
Transferzahlungen von/an Bund, Bundesfonds, Bundeskammern				
Gesamtsumme Transferzahlungen von/an Bund, Bundesfonds, Bundeskammern			2.698.800,00	0,00
Summe Kapitaltransfers			5.000,00	0,00
Summe Laufende Transfers			2.693.800,00	0,00
2/250000+860000	Schülerhort - SNB	Personalförderung Art. 15a B-VG	27.000,00	
2/850100+860000	Wasserversorgung Sittendorf	Zinsenzuschüsse	500,00	
2/851000+860000	Abwasserbeseitigung	Bundesbeiträge-Annuitätenzuschüsse	197.300,00	
2/925000+859400	Ertragsanteile an gemeinwirtsch. Bundesabgaben	Abgabenertragsanteile	2.469.000,00	
6/522000+300000	Maßnahmen zum Klimaschutz	Förderung von Bund, Bundesfonds und Bundeskammern	5.000,00	
Transverzählungen von/an Länder, Landesfonds, Landesammern				
Gesamtsumme Transverzählungen von/an Länder, Landesfonds, Landesammern			625.800,00	1.093.400,00
Summe Kapitaltransfers			67.100,00	0,00
Summe Laufende Transfers			558.700,00	1.093.400,00
2/211000+861000	Volksschulen	Zinsenzuschüsse	1.700,00	
2/240000+861200	Kindergärten	Zinsenzuschüsse	16.400,00	
2/940000+861000	Bedarfszuweisungen	Bedarfszuweisungen I Strukturhilfe	252.000,00	
6/163000+301000	Freiwillige Feuerwehren	Kapitaltransfers von Ländern, Landesfonds und Landesammern	50.000,00	
6/163000+871000	Freiwillige Feuerwehren	Bedarfszuweisungen Abt. Gemeinden NÖLR IVW3	250.000,00	
6/211000+871000	Volksschulen	NÖLR Sonderförderung Turnsäle	30.000,00	
6/522000+301000	Maßnahmen zum Klimaschutz	Förderung von Ländern, Landesfonds und Landesammern	2.500,00	
6/710000+301000	Wegebau	Förderung Abt. Güterwege NÖ ABB	8.600,00	
6/710000+871000	Wegebau	Bedarfszuweisungen Abt. Gemeinden NÖLR IVW3	8.600,00	
6/851000+301000	Abwasserbeseitigung	Pauschalförderung BA 100 NÖ WWF	6.000,00	
1/419000-751000	Sonstige Maßnahmen Sozialhilfe	Wohnsitzgemeindebeitrag		10.800,00
1/419000-751100	Sonstige Maßnahmen Sozialhilfe	Sozialhilfe Umlage		340.000,00
1/439000-751000	Jugendwohlfahrt	Jugendwohlfahrtsumlage		50.000,00
1/510000-751000	Medizinische Bereichsversorgung	Kosten gemeindeärztlicher Dienst NÖ		9.600,00
1/562000-752000	Beiträge der Gemeinden zum Krankenanstaltensprengel	NÖKAS (Zweckaufwand)		683.000,00

Haushaltskonto	Bezeichnung Ansatz	Bezeichnung Post	Summe Einzahlungen	Summe Auszahlungen
Transferzahlungen von/an Gemeinden, Gemeindeverbände, Gemeindefonds				
Gesamtsumme Transferzahlungen von/an Gemeinden, Gemeindeverbände, Gemeindefonds			0,00	477.100,00
Summe Kapitaltransfers			0,00	0,00
Summe Laufende Transfers			0,00	477.100,00
1/211000-752100	Volksschulen	Schulumlage VS Breitenfurt		1.500,00
1/211000-752200	Volksschulen	Schulumlage VS Perchtoldsdorf		3.900,00
1/212000-752000	Hauptschulen	Schulumlage NMS Hinterbrühl		63.000,00
1/212000-752100	Hauptschulen	Schulumlage NMS Brunn/Geb. Ma.Enzersdorf		2.500,00
1/212000-752200	Hauptschulen	Schulumlage NMS Alland		2.300,00
1/212000-752300	Hauptschulen	Schulumlage NMS Perchtoldsdorf		12.900,00
1/212000-752400	Hauptschulen	Schulumlage NMS Mödling		31.400,00
1/212000-752500	Hauptschulen	Schulumlage NMS Lilienfeld		4.200,00
1/213000-752000	Sonderschulen	Schulumlage Sonderschule Hinterbrühl		25.200,00
1/213000-752100	Sonderschulen	Schulumlage Sonderschule Perchtoldsdorf		6.800,00
1/214000-752000	Schulen der Polytechnischen Lehrgänge	Schulumlage Poly Mödling		20.500,00
1/320000-752000	Ausbildung in Musik und darstellender Kunst	Schulumlage Franz Schubert Musikschule		30.000,00
1/851000-752000	Abwasserbeseitigung	Transferzahlung Kläranlage Gde Heiligenkreuz		63.000,00
1/851000-755000	Abwasserbeseitigung	Transferzahlung AWV Oberer Mödlingbach		195.000,00
1/852000-755000	Müllbeseitigung	Mitgliedsbeitrag GVA Mödling		14.900,00

Haushaltskonto	Bezeichnung Ansatz	Bezeichnung Post	Summe Einzahlungen	Summe Auszahlungen
Transferzahlungen von/an sonst. Träger des öffentlichen Rechts				
Gesamtsumme Transferzahlungen von/an sonst. Träger des öffentlichen Rechts			95.100,00	143.000,00
Summe Kapitaltransfers			30.000,00	78.500,00
Summe Laufende Transfers			65.100,00	64.500,00
2/163000+867000	Freiwillige Feuerwehren	Transfers FF Dornbach - altes Auto	10.000,00	
2/640000+868000	Einrichtungen und Maßnahmen nach der Straßenverkehrsordnung	Gemeindestraßen - Strafen	1.000,00	
2/853000+864000	Mietshaus Dr.-Löwy-Gasse 85	Ersätze Schuldendienst Wohnhaus 85	24.100,00	
2/914000+865000	Investitions- u. Tilgungszuschüsse	Kapitaltransferzahlungen von KG	30.000,00	
6/163000+307000	Freiwillige Feuerwehren	Eigenmittel Feuerwehr	30.000,00	
1/022000-752000	Standesamt	Standesamts-/Staatsbürgerschafts- Verband Mödling		23.000,00
1/029000-775000	Amtsgebäude	Transfer Infrastruktur KG - Anschlusskosten Wärmeversorgung		15.000,00
1/163000-777000	Freiwillige Feuerwehren	Kapitaltransferzahlungen Sonstige Förderung		1.000,00
1/269000-757000	Sonstige Einrichtungen und Maßnahmen	Zuwendungen Sportvereine Jugend		10.000,00
1/439000-755000	Jugendwohlfahrt	Transfers an Kinderbetreuungseinrichtungen		1.500,00
1/530000-757000	Rettungsdienste	Beiträge an Rettungsdienste		26.000,00
1/742000-755000	Produktionsförderung	Transfers an Unternehmen - Besamungszuschuss		4.000,00
1/846000-775000	Kirchenplatz 7	Transfer an Infrastruktur KG - Anschlusskosten Wärmeversorgung		15.000,00
1/853000-775000	Mietshaus Dr.-Löwy-Gasse 85	Transfer Anschlusskosten Wärmeversorgung		15.000,00
5/522000-775000	Maßnahmen zum Klimaschutz	Transfer an Infrastruktur KG - PV-Anlagen, Stromtankstellen		32.500,00
Gesamtsumme			3.419.700,00	1.713.500,00

Nachweis über Haushaltsrücklagen und
Zahlungsmittelreserven (Anlage 6b)

Haushaltsrücklagen		Rücklagenstand			Rücklagenstand	Zahlungsmittelreserven		
Nr.	Verwendungszweck	31.12.2019	Zuführungen	Entnahmen	31.12.2020	31.12.2019	31.12.2020	Konto-/Sparbuchnummer
8/9990934/16300	Rücklage Feuerwehrfahrzeuge	0,00	30.000,00		30.000,00			
8/9990934/16301	Rücklage Feuerwehrhäuser	400.000,00			400.000,00			
8/9990934/20000	Rücklage Unterricht, Erziehung, Sport und Wissenschaft	120.000,00		120.000,00	0,00			
8/9990934/52200	Rücklage Klimaschutz und Energieeffizienz	30.000,00		30.000,00	0,00			
8/9990934/61200	Rücklage Straßenbau	60.000,00		60.000,00	0,00			
8/9990934/81000	Rücklage Spielplätze, öffentliche Beleuchtung und Friedhöfe	60.000,00		30.000,00	30.000,00			
8/9990934/84000	Rücklage Grundvermögen	200.000,00		200.000,00	0,00			
8/9990934/85000	Rücklage Wasserversorgung	6.400,00		6.400,00	0,00			
8/9990934/85101	Rücklage Abwasserbeseitigung Investition	215.000,00	25.000,00	230.000,00	10.000,00			
8/9990934/85102	Rücklage Abwasserbeseitigung Tilgung	115.000,00	25.000,00		140.000,00	90.000,00	90.000,00	ZW 99905 210015 AT78 2010 0403 3688 6700
8/9990934/85200	Rücklage Abfallwirtschaft	15.000,00	15.000,00		30.000,00			
8/9990934/85300	Rücklage Wohnhaus Dr.-Löwy-Gasse 85	35.000,00	5.000,00	15.000,00	25.000,00			
8/9990934/90000	Rücklage Abfertigungen und Jubiläen	0,00			0,00			
8/9990935/90000	Rücklage Haushalt allgemein	0,00			0,00			
Gesamtsummen		1.256.400,00	100.000,00	691.400,00	665.000,00	90.000,00	90.000,00	

Einzelnachweis über Finanzschulden und Schuldendienst
(Anlage 6c)

Kontonummer Darlehensnr.	Ansatz	Darlehensgeber/Sitz des Gläubigers Aktenzahl	Verwendungszweck Genehmigungsdatum/-vermerk	Beschluss- Datum	Zinssatz	Währung	Laufzeit
1. Darlehen für Investitionszwecke							
1.1. Dfl von Trägern des öffentlichen Rechts							
1.2. Dfl von Beteiligungen der Gebietskörperschaft (ohne Finanzunternehmungen)							
1.3. Dfl von Unternehmen (ohne Beteiligungen und ohne Finanzunternehmungen)							
1.4. Dfl von Finanzunternehmen							
1.4.1. Dfl von Finanzunternehmen im Inland							
394	850100	Volksbank Wien AG /AT	AT70 4300 0466 8632 8033, Wasserversorgung BA 03, KG Sittendorf - Schulgasse	16.10.2018	1,750%	EUR	04.12.2018 -
2850001		AT70 4300 0466 8632 8033	16.10.2018/genehmigungsfrei				30.06.2033
394	851000	Volksbank Wien AG /AT	AT48 4300 0466 8632 8041, Abwasserbeseitigung BA 07, KG Sittendorf - Leitungskataster	16.10.2018	1,375%	EUR	04.12.2018 -
2851001		AT48 4300 0466 8632 8041	16.10.2018/genehmigungsfrei				30.06.2028
394	851000	Volksbank Wien AG /AT	AT39 4300 0466 8632 8009, Abwasserbeseitigung BA 09, KG Sittendorf - Schulgasse	16.10.2018	1,875%	EUR	04.12.2018 -
2851002		AT39 4300 0466 8632 8009	16.10.2018/genehmigungsfrei				30.06.2038
394	851000	Volksbank Wien AG /AT	AT17 4300 0466 8632 8017, Abwasserbeseitigung BA 10, KG Sulz - Festleiten	16.10.2018	1,750%	EUR	04.12.2018 -
2851003		AT17 4300 0466 8632 8017	16.10.2018/genehmigungsfrei				30.06.2033
394	851000	Volksbank Wien AG /AT	AT92 4300 0466 8632 8025, Abwasserbeseitigung BA 100, KG Sulz - Leitungskataster	16.10.2018	1,750%	EUR	04.12.2018 -
2851004		AT92 4300 0466 8632 8025	16.10.2018/genehmigungsfrei				30.06.2033
106047	211000	Raiffeisen RB Mödling eGen (mbH) /AT	AT29 3225 0000 2123 0156, Ankauf Grundstück Voksschule neu	09.11.2004	0,750%	EUR	01.01.2004 -
10044		AT29 3225 0000 2123 0156	15.12.2004				31.12.2024
106047	240000	Raiffeisen RB Mödling eGen (mbH) /AT	AT90 3225 0000 1120 3817 - ZZ635035188, Zubau Kindergarten 6. Gruppe	27.10.2016	1,300%	EUR	01.01.2016 -
10124		AT90 3225 0000 1120 3817	27.10.2016/genehmigungsfrei gem. §90 NÖ GO				31.12.2031
106047	840000	Raiffeisen RB Mödling eGen (mbH) /AT	AT47 3225 0000 2123 0123, Grundkauf Sittendorf	01.07.2003	0,750%	EUR	01.01.2003 -
10194		AT47 3225 0000 2123 0123	04.12.2003				31.12.2030
106047	612000	Raiffeisen RB Mödling eGen (mbH) /AT	AT07 3225 0000 2123 0164, Straßenbau	15.09.2005	1,780%	EUR	01.01.2005 -
10604		AT07 3225 0000 2123 0164					31.12.2020
106047	851000	Raiffeisen RB Mödling eGen (mbH) /AT	AT15 3225 0007 2120 0159, Abwasserbeseitigung BA 04	01.01.1996	0,750%	EUR	01.01.1996 -
20134		AT15 3225 0007 2120 0159	01.01.1996				31.12.2024
106047	851000	Raiffeisen RB Mödling eGen (mbH) /AT	AT91 3225 0000 2123 0107, Abwasserbeseitigung BA 05	28.03.2002	0,740%	EUR	01.01.2002 -
20204		AT91 3225 0000 2123 0107	12.06.2002				31.12.2029

Kontonummer Darlehensnr.	Darlehenshöhe Gesamt	Buchwert 31.12.2019	Zugang	Tilgung	Zinsen	Summe Schuldendienst	Schuldendienst- ersätze	Buchwert 31.12.2020	Netto Schuldendienst
394	80.000,00	72.400,00		4.800,00	1.300,00	6.100,00	500,00	67.600,00	5.600,00
2850001									
394	30.000,00	25.600,00		2.900,00	400,00	3.300,00	2.300,00	22.700,00	1.000,00
2851001									
394	205.000,00	190.600,00		8.800,00	3.600,00	12.400,00	1.500,00	181.800,00	10.900,00
2851002									
394	95.000,00	85.900,00		5.700,00	1.500,00	7.200,00	700,00	80.200,00	6.500,00
2851003									
394	90.000,00	81.400,00		5.400,00	1.400,00	6.800,00	700,00	76.000,00	6.100,00
2851004									
106047	300.000,00	84.600,00		16.700,00	600,00	17.300,00		67.900,00	17.300,00
10044									
106047	250.000,00	202.700,00		15.800,00	2.600,00	18.400,00	16.400,00	186.900,00	2.000,00
10124									
106047	400.000,00	189.500,00		17.400,00	1.400,00	18.800,00		172.100,00	18.800,00
10194									
106047	240.000,00	11.000,00		11.000,00	100,00	11.100,00			11.100,00
10604									
106047	1.699.090,86	440.000,00		86.300,00	3.900,00	90.200,00	90.300,00	353.700,00	-100,00
20134									
106047	770.000,00	371.800,00		38.500,00	2.700,00	41.200,00	90.800,00	333.300,00	-49.600,00
20204									

Kontonummer Darlehensnr.	Ansatz	Darlehensgeber/Sitz des Gläubigers Aktenzahl	Verwendungszweck Genehmigungsdatum/-vermerk	Beschluss-Datum	Zinssatz	Währung	Laufzeit
106047	851000	Raiffeisen RB Mödling eGen (mbH) /AT	AT82 3225 0000 2123 0172, Abwasserbeseitigung BA 08, KG Sulz, Sittendorf - Raitlstraße, Teichwiese	05.07.2012	1,375%	EUR	01.01.2012 -
20504			AT82 3225 0000 2123 0172	05.10.2012			31.12.2033
106047	852000	Raiffeisen RB Mödling eGen (mbH) /AT	AT28 3225 0000 1120 2702, Grünschnittplatz Sittendorf	22.07.2014	0,700%	EUR	01.01.2014 -
20614			AT28 3225 0000 1120 2702	08.08.2014			31.12.2029
106047	851000	Raiffeisen RB Mödling eGen (mbH) /AT	ATxx 3225 0xxx xxxx xxxx, Abwasserbeseitigung BA 11, KG Stangau	10.11.2019	0,710%	EUR	01.12.2019 -
2851005			ATxx 3225 0xxx xxxx xxxx	10.11.2019/genehmigungsfrei			31.12.2034
106047	853000	Raiffeisen RB Mödling eGen (mbH) /AT	ATxx 3225 0xxx xxxx xxxx, Wohnhaus Sulz Dr.-Löwy-Gasse 85, Sanierung 2001 Umschuldung Dez 2019	10.11.2019	0,690%	EUR	01.12.2019 -
2853001			ATxx 3225 0xxx xxxx xxxx	10.11.2019/genehmigungsfrei Umschuldung			31.12.2032
106049	851000	Bank Austria /AT	AT82 1200 0004 0013 6404, Abwasserbeseitigung BA 05	24.10.2000	6,350%	EUR	01.01.2000 -
20174			AT82 1200 0004 0013 6404				31.12.2026
106050	851000	HETA ASSET RESOLUTION AG /AT	AT15 5200 0008 8495 7010, Abwasserbeseitigung BA 03	01.01.1990	2,000%	EUR	01.01.1990 -
20124			AT15 5200 0008 8495 7010	01.01.1990			31.12.2020
106055	851000	NÖ Landesbank-Hypothekenbank /AT	AT77 5300 0004 6608 8307, Kläranlage Heiligenkreuz	30.05.2000	1,090%	EUR	01.01.2001 -
20184			AT77 5300 0004 6608 8307				31.12.2025
106735	851900	NÖ Wasserwirtschaftsfonds /AT	Abwasserbeseitigung BA 05, WWF-14-2260050/6+7		1,000%	EUR	01.01.2004 -
20194			602.502.791				31.12.2032
106735	851900	NÖ Wasserwirtschaftsfonds /AT	Abwasserbeseitigung BA 06, WWF-50382006/3		1,000%	EUR	01.01.2009 -
20404			602.516.253				31.12.2037
107176	851000	BAWAG P.S.K. /AT	AT49 6000 0005 4000 7969, Abwasser BA 06	04.10.2007	0,424%	EUR	01.01.2008 -
20304			AT49 6000 0005 4000 7969				31.12.2033
107899	240000	Raiffeisen Bausparkasse GmbH /AT	AT47 3130 3000 2912 1928, Zubau Kindergarten 5. Gruppe	06.04.2011	0,600%	EUR	01.01.2012 -
10114			AT47 3130 3000 2912 1928	06.04.2011			31.12.2021

1.5. Dfl von Sonstigen

Zwischensumme**2. Finanzschulden für den laufenden Aufwand**

2.1. ... von Trägern des öffentlichen Rechts

Zwischensumme**SUMME (1 und 2)**

Davon ohne A85-89

Davon A85-89

Kontonummer Darlehensnr.	Darlehenshöhe Gesamt	Buchwert 31.12.2019	Zugang	Tilgung	Zinsen	Summe Schuldendienst	Schuldendienst- ersätze	Buchwert 31.12.2020	Netto Schuldendienst
106047	200.000,00	141.400,00		9.600,00	1.900,00	11.500,00	3.700,00	131.800,00	7.800,00
20504									
106047	80.000,00	51.600,00		5.300,00	400,00	5.700,00		46.300,00	5.700,00
20614									
106047	110.000,00	106.200,00		7.000,00	800,00	7.800,00		99.200,00	7.800,00
2851005									
106047	300.000,00	298.200,00		22.100,00	2.000,00	24.100,00	24.100,00	276.100,00	
2853001									
106049	1.453.456,68	654.500,00		76.700,00	41.000,00	117.700,00		577.800,00	117.700,00
20174									
106050	639.520,94	17.400,00		17.400,00	200,00	17.600,00			17.600,00
20124									
106055	530.511,69	171.100,00		27.700,00	1.800,00	29.500,00		143.400,00	29.500,00
20184									
106735	275.099,00	319.700,00	3.200,00		3.200,00	3.200,00		322.900,00	3.200,00
20194									
106735	29.384,00	32.500,00	300,00		300,00	300,00		32.800,00	300,00
20404									
107176	450.000,00	261.500,00		18.900,00	1.100,00	20.000,00	7.300,00	242.600,00	12.700,00
20304									
107899	325.000,00	67.100,00		33.500,00	400,00	33.900,00		33.600,00	33.900,00
10114									
		3.876.700,00	3.500,00	431.500,00	72.600,00	504.100,00	238.300,00	3.448.700,00	265.800,00
		0,00	0,00	0,00	0,00	0,00	0,00	0,00	0,00
		3.876.700,00	3.500,00	431.500,00	72.600,00	504.100,00	238.300,00	3.448.700,00	265.800,00
		554.900,00	0,00	94.400,00	5.100,00	99.500,00	16.400,00	460.500,00	83.100,00
		3.321.800,00	3.500,00	337.100,00	67.500,00	404.600,00	221.900,00	2.988.200,00	182.700,00

Nachweis über hausinterne Vergütungen (Anlage 6f)

Gruppenebene	Erträge	Aufwendungen
0 Vertretungskörper und allgemeine Verwaltung	5.000,00	0,00
1 Öffentliche Ordnung und Sicherheit	0,00	0,00
2 Unterricht, Erziehung, Sport und Wissenschaft	0,00	0,00
3 Kunst, Kultur und Kultus	0,00	0,00
4 Soziale Wohlfahrt und Wohnbauförderung	0,00	0,00
5 Gesundheit	0,00	0,00
6 Straßen- und Wasserbau, Verkehr	0,00	0,00
7 Wirtschaftsförderung	0,00	0,00
8 Dienstleistungen	0,00	5.000,00
9 Finanzwirtschaft	0,00	0,00
Summe	5.000,00	5.000,00

Haushaltspotential (aufbauend auf der Ergebnisrechnung)

MVAG	Mittelverwendungs- und -aufbringungsgruppen	Mittelaufbringung	Mittelverwendung	Saldo
211	Erträge aus der operativen Verwaltungstätigkeit	5.328.000,00		
212	Erträge aus Transfers	962.600,00		
213	Finanzerträge	300,00		
Summe Erträge (SU 21)		6.290.900,00		
2117	Nicht finanzierungswirksame operative Erträge (Auflösung von Rückstellungen und Aktivierte Eigenleistungen)	-114.300,00		
2127	Nicht finanzierungswirksamer Transferertrag (Auflösung von Investitionszuschüssen)	-114.000,00		
2136	Sonstige nicht finanzierungswirksame Finanzerträge (Auflösung von RS Bewertung von Beteiligungen und aktiven Finanzinstrumenten)			
Nicht finanzwirksame Erträge		-228.300,00		
Finanzwirksame Erträge		6.062.600,00		
221	Personalaufwand		958.200,00	
222	Sachaufwand (ohne Transferaufwand)		2.842.900,00	
223	Transferaufwand (laufende Transfers und Kapitaltransfers)		1.752.700,00	
224	Finanzaufwand		74.900,00	
Summe Aufwendungen (SU 22)			5.628.700,00	
2214	Nicht finanzierungswirksamer Personalaufwand (Dotierung RS für Abfertigungen, Jubiläum u. nicht konsumierte Urlaube)		-2.800,00	
2226	Nicht finanzierungswirksamer Sachaufwand (inkl. Abschreibungen, Dotierung von RS Prozess, ausstehende Rechnungen)		-741.700,00	
2237	Nicht finanzierungswirksamer Transferaufwand (Dotierungen von RS f. Pensionen)			
2245	Nicht finanzierungswirksamer Finanzaufwand (Wertberichtigungen zu Finanzinstrumenten, Aufwendungen aus der Bewertung von Beteiligungen)			
Nicht finanzwirksame Aufwendungen			-744.500,00	
Finanzwirksame Aufwendungen			4.884.200,00	
Finanzwirksames Ergebnis		6.062.600,00	4.884.200,00	1.178.400,00

MVAG	Mittelverwendungs- und -aufbringungsgruppen	Mittelaufbringung	Mittelverwendung	Saldo
332	Einzahlungen aus der Rückzahlung von Darlehen sowie gewährten Vorschüssen (ohne 3325 mit Projektcode - Anzahlungen)	1.200,00		
1141	Vorräte (+ Veränderung)			
1142	Gegebene Anzahlungen auf Vorräte (+ Veränderung) wiederkehrende Einzahlungen der Kontengruppe 00-06, die keinem Projekt zugeordnet sind			
2301	Entnahmen von Haushaltsrücklagen (Kontengruppe 893)			
Jährliche wiederkehrende Einzahlungen		1.200,00		
36	Auszahlungen aus der Finanzierungstätigkeit		431.500,00	
2401	Zuweisung an Haushaltsrücklagen (Kontengruppe 793)			
342	Auszahlungen von gewährten Darlehen sowie gewährten Vorschüssen (ohne 3425 mit Projektcode - Anzahlungen)			
1141	Vorräte (- Veränderung)			
1142	Gegebene Anzahlungen auf Vorräte (- Veränderung) wiederkehrende Klein-Investitionen der Kontengruppe 00-06, die keinem Projekt zugeordnet sind		83.000,00	
Jährliche wiederkehrende Auszahlungen			514.500,00	
Kontengruppe 871, KT der Ergebnisrechnung, mit Projektcode (BZ)		-288.600,00		
Summe Kapitaltransfers der Ergebnisrechnung		-288.600,00		
Jährliches Haushaltspotential		5.775.200,00	5.398.700,00	376.500,00
Jährliches Haushaltspotential		376.500,00		
kumuliertes Haushaltspotential zum 31.12.2019 (Vorjahr)				
Verfügbares Haushaltspotential		376.500,00		
<i>davon (dient ausschließlich der Information) Kontengruppe 871, KT der Ergebnisrechnung, ohne Projektcode (sind BZ zum Haushaltsausgleich)</i>				
2401	Zuweisung an Haushaltsrücklagen (Kontengruppe 794)		100.000,00	
2401	Zuweisung an Haushaltsrücklagen (Kontengruppe 795)			
Jährliche Aufwändungen für Rücklagen			100.000,00	
2301	Entnahmen von Haushaltsrücklagen (Kontengruppe 894)	691.400,00		
2301	Entnahmen von Haushaltsrücklagen (Kontengruppe 895)			
Jährliche RL-Erträge f. Investitionen (finanzw.)		691.400,00		
Endbestand kumuliertes Haushaltspotential		1.067.900,00	100.000,00	967.900,00

Nachweis der Investitionstätigkeit

Projekt	Projektbezeichnung		VA 2020	VA bis 2019	RA 2018	Plan 2021	Plan 2022	Plan 2023	Plan 2024	Plan Gesamt
	Konto	Bezeichnung								
1000001	Gemeindestraßenbau (ab 1999)									
	Ausgaben - Investitionen		570.000,00			220.000,00	60.000,00	60.000,00	60.000,00	970.000,00
	Anschaffungs- oder Herstellungskosten		570.000,00			220.000,00	60.000,00	60.000,00	60.000,00	970.000,00
	5/612000-002000	Aufschließungsstraßen und Maßnahmen zur Verkehrsberuhigung	500.000,00			200.000,00	50.000,00	50.000,00	50.000,00	850.000,00
	5/612000-005000	Anlagen zu Straßenbauten - Beleuchtung	70.000,00			20.000,00	10.000,00	10.000,00	10.000,00	120.000,00
	Einnahmen		570.000,00			220.000,00	60.000,00	60.000,00	60.000,00	970.000,00
	Mittel aus Geldfluss aus der operativen Gebarung		510.000,00			220.000,00	60.000,00	60.000,00	60.000,00	910.000,00
	6/612000+001000	Veräußerung unbebaute Grundstücke KG Stangau	333.000,00							333.000,00
	6/612000+829910	Zuführung aus dem operativen Haushalt	177.000,00			220.000,00	60.000,00	60.000,00	60.000,00	577.000,00
	Gemeinde Bedarfszuweisungen		0,00			0,00	0,00	0,00	0,00	0,00
	Haushaltsrücklagen		60.000,00			0,00	0,00	0,00	0,00	60.000,00
	6/612000+894001	Entnahmen von zweckgebundenen Haushaltsrücklagen	60.000,00							60.000,00
	Sonstige Kapitaltransfers und Subventionen		0,00			0,00	0,00	0,00	0,00	0,00
	Darlehen		0,00			0,00	0,00	0,00	0,00	0,00
	Finanzierungsleasing		0,00			0,00	0,00	0,00	0,00	0,00
	Veräußerung langfristiges Vermögen und sonstiges		0,00			0,00	0,00	0,00	0,00	0,00
Finanzierungsergebnis 1000001			0,00			0,00	0,00	0,00	0,00	0,00

Projekt	Projektbezeichnung		VA 2020	VA bis 2019	RA 2018	Plan 2021	Plan 2022	Plan 2023	Plan 2024	Plan Gesamt
	Konto	Bezeichnung								
1000002	Wasserversorgung (ab 1999)									
	Ausgaben - Investitionen		6.400,00			0,00	0,00	0,00	0,00	6.400,00
	Anschaffungs- oder Herstellungskosten		6.400,00			0,00	0,00	0,00	0,00	6.400,00
	5/850000-004300	Baukosten WVA BA 03	6.400,00							6.400,00
	Einnahmen		6.400,00			0,00	0,00	0,00	0,00	6.400,00
	Mittel aus Geldfluss aus der operativen Gebarung		0,00			0,00	0,00	0,00	0,00	0,00
	Gemeinde Bedarfszuweisungen		0,00			0,00	0,00	0,00	0,00	0,00
	Haushaltsrücklagen		6.400,00			0,00	0,00	0,00	0,00	6.400,00
	6/850000+894001	Entnahmen von zweckgebundenen Haushaltsrücklagen	6.400,00							6.400,00
	Sonstige Kapitaltransfers und Subventionen		0,00			0,00	0,00	0,00	0,00	0,00
	Darlehen		0,00			0,00	0,00	0,00	0,00	0,00
	Finanzierungsleasing		0,00			0,00	0,00	0,00	0,00	0,00
	Veräußerung langfristiges Vermögen und sonstiges		0,00			0,00	0,00	0,00	0,00	0,00
Finanzierungsergebnis 1000002			0,00			0,00	0,00	0,00	0,00	0,00

Projekt	Projektbezeichnung		VA 2020	VA bis 2019	RA 2018	Plan 2021	Plan 2022	Plan 2023	Plan 2024	Plan Gesamt
	Konto	Bezeichnung								
1000003	Abwasserbeseitigung (ab 1999)									
	Ausgaben - Investitionen		236.000,00			0,00	0,00	0,00	0,00	236.000,00
	Anschaffungs- oder Herstellungskosten		236.000,00			0,00	0,00	0,00	0,00	236.000,00
	5/851000-004000	Abwasserbauten und -anlagen	60.000,00							60.000,00
	5/851000-004100	Kanalbau BA 10	5.000,00							5.000,00
	5/851000-004900	Kanalbau BA 09	5.000,00							5.000,00
	5/851000-060000	Im Bau befindliche Grundstückseinrichtungen ABA BA 11	66.000,00							66.000,00
	5/851000-070000	Leitungskataster KG Sulz ABA BA 100	100.000,00							100.000,00
	Einnahmen		236.000,00			0,00	0,00	0,00	0,00	236.000,00
	Mittel aus Geldfluss aus der operativen Gebarung		0,00			0,00	0,00	0,00	0,00	0,00
	Gemeinde Bedarfszuweisungen		0,00			0,00	0,00	0,00	0,00	0,00
	Haushaltsrücklagen		230.000,00			0,00	0,00	0,00	0,00	230.000,00
	6/851000+894001	Entnahmen von zweckgebundenen Haushaltsrücklagen	230.000,00							230.000,00
	Sonstige Kapitaltransfers und Subventionen		6.000,00			0,00	0,00	0,00	0,00	6.000,00
	6/851000+301000	Pauschalförderung BA 100 NÖ WWF	6.000,00							6.000,00
	Darlehen		0,00			0,00	0,00	0,00	0,00	0,00
	Finanzierungsleasing		0,00			0,00	0,00	0,00	0,00	0,00
	Veräußerung langfristiges Vermögen und sonstiges		0,00			0,00	0,00	0,00	0,00	0,00
Finanzierungsergebnis 1000003			0,00			0,00	0,00	0,00	0,00	0,00

Projekt	Projektbezeichnung		VA 2020	VA bis 2019	RA 2018	Plan 2021	Plan 2022	Plan 2023	Plan 2024	Plan Gesamt
	Konto	Bezeichnung								
1000005	Güterwegebau (ab 1999)									
	Ausgaben - Investitionen		34.300,00			20.000,00	20.000,00	20.000,00	20.000,00	114.300,00
	Anschaffungs- oder Herstellungskosten		34.300,00			20.000,00	20.000,00	20.000,00	20.000,00	114.300,00
	5/710000-002000	Güterwegeerhaltung	34.300,00			20.000,00	20.000,00	20.000,00	20.000,00	114.300,00
	Einnahmen		34.300,00			20.000,00	20.000,00	20.000,00	20.000,00	114.300,00
	Mittel aus Geldfluss aus der operativen Gebarung		17.100,00			10.000,00	10.000,00	10.000,00	10.000,00	57.100,00
	6/710000+829910	Zuführung aus dem operativen Haushalt	17.100,00			10.000,00	10.000,00	10.000,00	10.000,00	57.100,00
	Gemeinde Bedarfszuweisungen		8.600,00			5.000,00	5.000,00	5.000,00	5.000,00	28.600,00
	6/710000+871000	Bedarfszuweisungen Abt. Gemeinden NÖLR IVW3	8.600,00			5.000,00	5.000,00	5.000,00	5.000,00	28.600,00
	Haushaltsrücklagen		0,00			0,00	0,00	0,00	0,00	0,00
	Sonstige Kapitaltransfers und Subventionen		8.600,00			5.000,00	5.000,00	5.000,00	5.000,00	28.600,00
	6/710000+301000	Förderung Abt. Güterwege NÖ ABB	8.600,00			5.000,00	5.000,00	5.000,00	5.000,00	28.600,00
	Darlehen		0,00			0,00	0,00	0,00	0,00	0,00
	Finanzierungsleasing		0,00			0,00	0,00	0,00	0,00	0,00
	Veräußerung langfristiges Vermögen und sonstiges		0,00			0,00	0,00	0,00	0,00	0,00
Finanzierungsergebnis 1000005			0,00			0,00	0,00	0,00	0,00	0,00

Projekt	Projektbezeichnung		VA 2020	VA bis 2019	RA 2018	Plan 2021	Plan 2022	Plan 2023	Plan 2024	Plan Gesamt
	Konto	Bezeichnung								
1000034	Volksschule Sittendorf (ab 2013)									
	Ausgaben - Investitionen		150.000,00			0,00	0,00	0,00	0,00	150.000,00
	Anschaffungs- oder Herstellungskosten		150.000,00			0,00	0,00	0,00	0,00	150.000,00
	5/211000-614000	Instandhaltung Sanierung Turnsaal	135.000,00							135.000,00
	5/211000-728000	Planung - Ausschreibung	15.000,00							15.000,00
	Einnahmen		150.000,00			0,00	0,00	0,00	0,00	150.000,00
	Mittel aus Geldfluss aus der operativen Gebarung		0,00			0,00	0,00	0,00	0,00	0,00
	Gemeinde Bedarfszuweisungen		30.000,00			0,00	0,00	0,00	0,00	30.000,00
	6/211000+871000	NÖLR Sonderförderung Turnsäle	30.000,00							30.000,00
	Haushaltsrücklagen		120.000,00			0,00	0,00	0,00	0,00	120.000,00
	6/211000+894001	Entnahmen von zweckgebundenen Haushaltsrücklagen	120.000,00							120.000,00
	Sonstige Kapitaltransfers und Subventionen		0,00			0,00	0,00	0,00	0,00	0,00
	Darlehen		0,00			0,00	0,00	0,00	0,00	0,00
	Finanzierungsleasing		0,00			0,00	0,00	0,00	0,00	0,00
	Veräußerung langfristiges Vermögen und sonstiges		0,00			0,00	0,00	0,00	0,00	0,00
Finanzierungsergebnis 1000034			0,00			0,00	0,00	0,00	0,00	0,00

Projekt	Projektbezeichnung		VA 2020	VA bis 2019	RA 2018	Plan 2021	Plan 2022	Plan 2023	Plan 2024	Plan Gesamt
	Konto	Bezeichnung								
1000038	Grundbesitz (ab 2015)									
	Ausgaben - Investitionen		438.000,00			0,00	0,00	0,00	0,00	438.000,00
	Anschaffungs- oder Herstellungskosten		438.000,00			0,00	0,00	0,00	0,00	438.000,00
	5/840000-000000	Erwerb bebaute Grundstücke KG Sittendorf	190.000,00							190.000,00
	5/840000-001000	Erwerb unbebaute Grundstücke KG Sulz	12.000,00							12.000,00
	5/840000-001100	Erwerb unbebaute Grundstücke Nahversorger KG Sulz	40.000,00							40.000,00
	5/840000-001200	Erwerb Grundstück KG Sulz	180.000,00							180.000,00
	5/840000-710000	Immobilienvertragssteuer	16.000,00							16.000,00
	Einnahmen		438.000,00			0,00	0,00	0,00	0,00	438.000,00
	Mittel aus Geldfluss aus der operativen Gebarung		238.000,00			0,00	0,00	0,00	0,00	238.000,00
	6/840000+001000	Veräußerung unbebaute Grundstücke	212.000,00							212.000,00
	6/840000+829910	Zuführung aus dem operativen Haushalt	26.000,00							26.000,00
	Gemeinde Bedarfszuweisungen		0,00			0,00	0,00	0,00	0,00	0,00
	Haushaltsrücklagen		200.000,00			0,00	0,00	0,00	0,00	200.000,00
	6/840000+894001	Entnahmen von zweckgebundenen Haushaltsrücklagen	200.000,00							200.000,00
	Sonstige Kapitaltransfers und Subventionen		0,00			0,00	0,00	0,00	0,00	0,00
	Darlehen		0,00			0,00	0,00	0,00	0,00	0,00
	Finanzierungsleasing		0,00			0,00	0,00	0,00	0,00	0,00
	Veräußerung langfristiges Vermögen und sonstiges		0,00			0,00	0,00	0,00	0,00	0,00
Finanzierungsergebnis 1000038			0,00			0,00	0,00	0,00	0,00	0,00

Projekt	Projektbezeichnung		VA 2020	VA bis 2019	RA 2018	Plan 2021	Plan 2022	Plan 2023	Plan 2024	Plan Gesamt
	Konto	Bezeichnung								
1000040	Friedhöfe (ab 2016)									
	Ausgaben - Investitionen		30.000,00			30.000,00	20.000,00	20.000,00	20.000,00	120.000,00
	Anschaffungs- oder Herstellungskosten		30.000,00			30.000,00	20.000,00	20.000,00	20.000,00	120.000,00
	5/817000-050000	Errichtung Friedhofsanlage	30.000,00							30.000,00
	5/817000-062000	Im Bau befindliche Friedhofsanlagen				30.000,00	20.000,00	20.000,00	20.000,00	90.000,00
	Einnahmen		30.000,00			30.000,00	20.000,00	20.000,00	20.000,00	120.000,00
	Mittel aus Geldfluss aus der operativen Gebarung		0,00			0,00	20.000,00	20.000,00	20.000,00	60.000,00
	6/817000+829910	Zuführung aus dem operativen Haushalt					20.000,00	20.000,00	20.000,00	60.000,00
	Gemeinde Bedarfszuweisungen		0,00			0,00	0,00	0,00	0,00	0,00
	Haushaltsrücklagen		30.000,00			30.000,00	0,00	0,00	0,00	60.000,00
	6/817000+894001	Entnahmen von zweckgebundenen Haushaltsrücklagen	30.000,00			30.000,00				60.000,00
	Sonstige Kapitaltransfers und Subventionen		0,00			0,00	0,00	0,00	0,00	0,00
	Darlehen		0,00			0,00	0,00	0,00	0,00	0,00
	Finanzierungsleasing		0,00			0,00	0,00	0,00	0,00	0,00
	Veräußerung langfristiges Vermögen und sonstiges		0,00			0,00	0,00	0,00	0,00	0,00
Finanzierungsergebnis 1000040			0,00			0,00	0,00	0,00	0,00	0,00

Projekt	Projektbezeichnung		VA 2020	VA bis 2019	RA 2018	Plan 2021	Plan 2022	Plan 2023	Plan 2024	Plan Gesamt
	Konto	Bezeichnung								
1000045	Feuerwehrhaus Sittendorf (ab 2017)									
	Ausgaben - Investitionen		400.000,00			850.000,00	950.000,00	0,00	0,00	2.200.000,00
	Anschaffungs- oder Herstellungskosten		400.000,00			850.000,00	950.000,00	0,00	0,00	2.200.000,00
	5/163000-061000	Im Bau befindliche Gebäude und Bauten	400.000,00			850.000,00	950.000,00			2.200.000,00
	Einnahmen		400.000,00			850.000,00	950.000,00	0,00	0,00	2.200.000,00
	Mittel aus Geldfluss aus der operativen Gebarung		70.000,00			300.000,00	450.000,00	0,00	0,00	820.000,00
	6/163000+829910	Zuführung aus dem operativen Haushalt				230.000,00	380.000,00			610.000,00
	6/163000+890000	Aktiviertete Eigenleistungen Feuerwehr	70.000,00			70.000,00	70.000,00			210.000,00
	Gemeinde Bedarfszuweisungen		250.000,00			250.000,00	200.000,00	0,00	0,00	700.000,00
	6/163000+871000	Bedarfszuweisungen Abt. Gemeinden NÖLR IVW3	250.000,00			250.000,00	200.000,00			700.000,00
	Haushaltsrücklagen		0,00			200.000,00	200.000,00	0,00	0,00	400.000,00
	6/163000+894001	Entnahmen von zweckgebundenen Haushaltsrücklagen				200.000,00	200.000,00			400.000,00
	Sonstige Kapitaltransfers und Subventionen		80.000,00			100.000,00	100.000,00	0,00	0,00	280.000,00
	6/163000+301000	Kapitaltransfers von Ländern, Landesfonds und Landeskammern	50.000,00			65.000,00	65.000,00			180.000,00
	6/163000+307000	Eigenmittel Feuerwehr	30.000,00			35.000,00	35.000,00			100.000,00
	Darlehen		0,00			0,00	0,00	0,00	0,00	0,00
	Finanzierungsleasing		0,00			0,00	0,00	0,00	0,00	0,00
	Veräußerung langfristiges Vermögen und sonstiges		0,00			0,00	0,00	0,00	0,00	0,00
Finanzierungsergebnis 1000045			0,00			0,00	0,00	0,00	0,00	0,00

Projekt	Projektbezeichnung		VA 2020	VA bis 2019	RA 2018	Plan 2021	Plan 2022	Plan 2023	Plan 2024	Plan Gesamt
Konto	Bezeichnung									
1000046	Maßnahmen zum Klimaschutz - Energieeffizienz (ab 2019)									
Ausgaben - Investitionen			52.500,00			52.500,00	32.500,00	32.500,00	32.500,00	202.500,00
Anschaffungs- oder Herstellungskosten			52.500,00			52.500,00	32.500,00	32.500,00	32.500,00	202.500,00
5/522000-010000	Photovoltaikanlagen					15.000,00	17.500,00	17.500,00	17.500,00	67.500,00
5/522000-614000	Instandhaltung - Maßnahmen thermische Sanierung		15.000,00			10.000,00	10.000,00	10.000,00	10.000,00	55.000,00
5/522000-728000	Entgelte für sonstige Leistungen		5.000,00			5.000,00	5.000,00	5.000,00	5.000,00	25.000,00
5/522000-775000	Transfer an Infrastruktur KG - PV-Anlagen, Stromtankstellen		32.500,00			22.500,00				55.000,00
Einnahmen			52.500,00			52.500,00	32.500,00	32.500,00	32.500,00	202.500,00
Mittel aus Geldfluss aus der operativen Gebarung			15.000,00			45.000,00	25.000,00	25.000,00	25.000,00	135.000,00
6/522000+829910	Zuführung aus dem operativen Haushalt		15.000,00			45.000,00	25.000,00	25.000,00	25.000,00	135.000,00
Gemeinde Bedarfszuweisungen			0,00			0,00	0,00	0,00	0,00	0,00
Haushaltsrücklagen			30.000,00			0,00	0,00	0,00	0,00	30.000,00
6/522000+894001	Entnahmen von zweckgebundenen Haushaltsrücklagen		30.000,00							30.000,00
Sonstige Kapitaltransfers und Subventionen			7.500,00			7.500,00	7.500,00	7.500,00	7.500,00	37.500,00
6/522000+300000	Förderung von Bund, Bundesfonds und Bundeskammern		5.000,00			5.000,00	5.000,00	5.000,00	5.000,00	25.000,00
6/522000+301000	Förderung von Ländern, Landesfonds und Landeskammern		2.500,00			2.500,00	2.500,00	2.500,00	2.500,00	12.500,00
Darlehen			0,00			0,00	0,00	0,00	0,00	0,00
Finanzierungsleasing			0,00			0,00	0,00	0,00	0,00	0,00
Veräußerung langfristiges Vermögen und sonstiges			0,00			0,00	0,00	0,00	0,00	0,00
Finanzierungsergebnis 1000046			0,00			0,00	0,00	0,00	0,00	0,00

Projekt	Projektbezeichnung		VA 2020	VA bis 2019	RA 2018	Plan 2021	Plan 2022	Plan 2023	Plan 2024	Plan Gesamt
	Konto	Bezeichnung								
1000047	Radwege (ab 2020)									
	Ausgaben - Investitionen		20.000,00			10.000,00	0,00	0,00	0,00	30.000,00
	Anschaffungs- oder Herstellungskosten		20.000,00			10.000,00	0,00	0,00	0,00	30.000,00
	5/616000-728000	Entgelte für sonstige Leistungen - Planung	20.000,00			10.000,00				30.000,00
	Einnahmen		20.000,00			10.000,00	0,00	0,00	0,00	30.000,00
	Mittel aus Geldfluss aus der operativen Gebarung		20.000,00			10.000,00	0,00	0,00	0,00	30.000,00
	6/616000+829910	Zuführung aus dem operativen Haushalt	20.000,00			10.000,00				30.000,00
	Gemeinde Bedarfszuweisungen		0,00			0,00	0,00	0,00	0,00	0,00
	Haushaltsrücklagen		0,00			0,00	0,00	0,00	0,00	0,00
	Sonstige Kapitaltransfers und Subventionen		0,00			0,00	0,00	0,00	0,00	0,00
	Darlehen		0,00			0,00	0,00	0,00	0,00	0,00
	Finanzierungsleasing		0,00			0,00	0,00	0,00	0,00	0,00
	Veräußerung langfristiges Vermögen und sonstiges		0,00			0,00	0,00	0,00	0,00	0,00
Finanzierungsergebnis 1000047			0,00			0,00	0,00	0,00	0,00	0,00

Projekt	Projektbezeichnung		VA 2020	VA bis 2019	RA 2018	Plan 2021	Plan 2022	Plan 2023	Plan 2024	Plan Gesamt
	Konto	Bezeichnung								
1000048	Bauhof Sittendorf Erweiterung (ab 2020)									
	Ausgaben - Investitionen		70.000,00			0,00	0,00	0,00	0,00	70.000,00
	Anschaffungs- oder Herstellungskosten		70.000,00			0,00	0,00	0,00	0,00	70.000,00
	5/820000-010000	Gebäude und Bauten	70.000,00							70.000,00
	Einnahmen		70.000,00			0,00	0,00	0,00	0,00	70.000,00
	Mittel aus Geldfluss aus der operativen Gebarung		70.000,00			0,00	0,00	0,00	0,00	70.000,00
	6/820000+001000	Veräußerung unbebaute Grundstücke	30.000,00							30.000,00
	6/820000+890000	Aktivierete Eigenleistungen	40.000,00							40.000,00
	Gemeinde Bedarfszuweisungen		0,00			0,00	0,00	0,00	0,00	0,00
	Haushaltsrücklagen		0,00			0,00	0,00	0,00	0,00	0,00
	Sonstige Kapitaltransfers und Subventionen		0,00			0,00	0,00	0,00	0,00	0,00
	Darlehen		0,00			0,00	0,00	0,00	0,00	0,00
	Finanzierungsleasing		0,00			0,00	0,00	0,00	0,00	0,00
	Veräußerung langfristiges Vermögen und sonstiges		0,00			0,00	0,00	0,00	0,00	0,00
Finanzierungsergebnis 1000048			0,00			0,00	0,00	0,00	0,00	0,00

Projekt	Projektbezeichnung		VA 2020	VA bis 2019	RA 2018	Plan 2021	Plan 2022	Plan 2023	Plan 2024	Plan Gesamt
	Konto	Bezeichnung								
1851900	Darlehensverrechnung (Kapitalisierungen) WWF (2013 bis 2037)									
	Ausgaben - Investitionen		3.500,00			3.700,00	3.600,00	3.600,00	3.700,00	18.100,00
	Anschaffungs- oder Herstellungskosten		3.500,00			3.700,00	3.600,00	3.600,00	3.700,00	18.100,00
	5/851900-650100	Zinsen Investitionsdarlehen WWF Hypo 602502791	3.200,00			3.300,00	3.300,00	3.300,00	3.400,00	16.500,00
	5/851900-650200	Zinsen Investitionsdarlehen WWF Hypo 602516253	300,00			400,00	300,00	300,00	300,00	1.600,00
	Einnahmen		3.500,00			3.700,00	3.600,00	3.600,00	3.700,00	18.100,00
	Mittel aus Geldfluss aus der operativen Gebarung		0,00			0,00	0,00	0,00	0,00	0,00
	Gemeinde Bedarfszuweisungen		0,00			0,00	0,00	0,00	0,00	0,00
	Haushaltsrücklagen		0,00			0,00	0,00	0,00	0,00	0,00
	Sonstige Kapitaltransfers und Subventionen		0,00			0,00	0,00	0,00	0,00	0,00
	Darlehen		3.500,00			3.700,00	3.600,00	3.600,00	3.700,00	18.100,00
	106735/20194	Abwasserbeseitigung BA 05	3.200,00			3.300,00	3.300,00	3.300,00	3.400,00	16.500,00
	106735/20404	Abwasserbeseitigung BA 06	300,00			400,00	300,00	300,00	300,00	1.600,00
	Finanzierungsleasing		0,00			0,00	0,00	0,00	0,00	0,00
	Veräußerung langfristiges Vermögen und sonstiges		0,00			0,00	0,00	0,00	0,00	0,00
Finanzierungsergebnis 1851900			0,00			0,00	0,00	0,00	0,00	0,00

Projekt	Projektbezeichnung		VA 2020	VA bis 2019	RA 2018	Plan 2021	Plan 2022	Plan 2023	Plan 2024	Plan Gesamt
	Konto	Bezeichnung								
2000000	Sonstige Anschaffungen (ab 2020)									
	Ausgaben - Investitionen		88.000,00			61.000,00	61.000,00	61.000,00	61.000,00	332.000,00
	Anschaffungs- oder Herstellungskosten		88.000,00			61.000,00	61.000,00	61.000,00	61.000,00	332.000,00
	1/211000-042000	Amts-, Betriebs- und Geschäftsausstattung	3.000,00			1.000,00	1.000,00	1.000,00	1.000,00	7.000,00
	1/240000-042000	Amts-, Betriebs- und Geschäftsausstattung	35.000,00							35.000,00
	1/520000-070000	Ankauf Software	5.000,00							5.000,00
	1/816000-005000	Errichtung und Erweiterung der Straßenbeleuchtung	5.000,00			20.000,00	20.000,00	20.000,00	20.000,00	85.000,00
	1/820000-020000	Maschinen und maschinelle Anlagen	1.500,00			1.500,00	1.500,00	1.500,00	1.500,00	7.500,00
	1/820000-030000	Werkzeuge und sonstige Erzeugungsmittel	1.500,00			1.500,00	1.500,00	1.500,00	1.500,00	7.500,00
	1/850100-004000	Wasser- und Abwasserbauten und -anlagen	4.000,00			4.000,00	4.000,00	4.000,00	4.000,00	20.000,00
	1/850200-004000	Wasser- und Abwasserbauten und -anlagen	4.000,00			4.000,00	4.000,00	4.000,00	4.000,00	20.000,00
	1/851000-004000	Wasser- und Abwasserbauten und -anlagen	25.000,00			25.000,00	25.000,00	25.000,00	25.000,00	125.000,00
	1/852000-006000	Sammelplätze Müllbeseitigung	2.000,00			2.000,00	2.000,00	2.000,00	2.000,00	10.000,00
	1/852000-042000	Amts-, Betriebs- und Geschäftsausstattung	2.000,00			2.000,00	2.000,00	2.000,00	2.000,00	10.000,00
	Einnahmen		0,00			0,00	0,00	0,00	0,00	0,00
	Mittel aus Geldfluss aus der operativen Gebarung		0,00			0,00	0,00	0,00	0,00	0,00
	Gemeinde Bedarfszuweisungen		0,00			0,00	0,00	0,00	0,00	0,00
	Haushaltsrücklagen		0,00			0,00	0,00	0,00	0,00	0,00
	Sonstige Kapitaltransfers und Subventionen		0,00			0,00	0,00	0,00	0,00	0,00
	Darlehen		0,00			0,00	0,00	0,00	0,00	0,00
	Finanzierungsleasing		0,00			0,00	0,00	0,00	0,00	0,00
	Veräußerung langfristiges Vermögen und sonstiges		0,00			0,00	0,00	0,00	0,00	0,00
Finanzierungsergebnis 2000000			-88.000,00			-61.000,00	-61.000,00	-61.000,00	-61.000,00	-332.000,00

Leasingspiegel (Anlage 6i)

Finanzierungsleasing

Ansatz- oder Projektbezeichnung	Anschaffungskosten	Buchwert 31.12.2019	Buchwert 31.12.2020	Summe ausstehender Mindestleasing- zahlungen	Restlaufzeit in Jahren
Summe	0,00	0,00	0,00	0,00	

Wirtschaftliche Unternehmungen, Betriebe, betriebsähnliche Einrichtungen gem. § 1 Abs. 2

Summe	0,00	0,00	0,00	0,00
--------------	-------------	-------------	-------------	-------------

Operating Leasing

Ansatz- oder Projektbezeichnung	Grundmietzeit in Jahren	Gesamtkosten	Einmalkautiion	Leasingentgelt (ohne laufender Kautiion)	Laufende Kautiion	Restlaufzeit in Jahren	Kumulierte Restzahlungen
Volksschule Sittendorf Zubau 2005 ZZ635015918+ZZ635016310 + Grundstücke Sittendorf EZ	26,00	1.784.747,19		108.800,00		10	1.088.000,00
Leasfinanz - MD-805FC Traktor Deutz 2011 Deutz Agrofarm 410 Premium	10,00	95.000,00		9.400,00			
Easy - MD-816IO FIAT Ducato 2015 Fiat Ducato 33 DK L3 130 96kW	6,00	21.628,00		2.600,00			
BKS - MD-724JD Traktor Steyr 2017 Steyr Profi CVT 4135 - ET	10,00	102.118,80		7.600,00		6	45.600,00
BKS - MD-209KJ Traktor Steyr 2018 Steyr 4120 Multi	10,00	113.999,70		7.400,00		7	51.800,00
Summe		2.117.493,69	0,00	135.800,00	0,00		1.185.400,00

Wirtschaftliche Unternehmungen, Betriebe, betriebsähnliche Einrichtungen gem. § 1 Abs. 2

Summe		0,00	0,00	0,00	0,00		0,00
--------------	--	-------------	-------------	-------------	-------------	--	-------------

Nachweis Vermögen mit abgeänderter Nutzungsdauer

Konto	Bezeichnung	Nutzungsdauer lt. VRV	Abweichende Nutzungsdauer	Begründung
3/0430001/00371	ABA Wienerwald BA 07 digitaler Leitungskataster	0,0	25,0	betriebsgewöhnliche Nutzungsdauer
3/0440001/01681	ABA Wienerwald BA 07 Bundesförderung	0,0	25,0	betriebsgewöhnliche Nutzungsdauer
4/0430001/01645	FWP 11. Änderung PN17-18	0,0	10,0	betriebsgewöhnliche Nutzungsdauer
4/0430001/02111	FWP regROP PN17-18-01	0,0	10,0	betriebsgewöhnliche Nutzungsdauer
4/0430001/02112	FWP PN17-18-02	0,0	10,0	betriebsgewöhnliche Nutzungsdauer
4/0430001/02113	Änderung FWP 2016-2017	0,0	10,0	betriebsgewöhnliche Nutzungsdauer
4/0430001/02114	digÖROP/ÖEK PN19-44	0,0	10,0	betriebsgewöhnliche Nutzungsdauer
4/0440001/00615	MS SQL Server 2017 4 Lizenzen	0,0	3,0	Umstellung Server Software 2020
4/0440001/01652	ProOffice Wildbach k5	0,0	5,0	betriebsgewöhnliche Nutzungsdauer
4/0440001/01658	Digitaler Ortsplan Orbis	0,0	8,0	betriebsgewöhnliche Nutzungsdauer
4/0440001/01664	k5 Finanzmanagement	0,0	10,0	betriebsgewöhnliche Nutzungsdauer
4/0440001/01665	k5 EB Vermögen Lizenz	0,0	3,0	betriebsgewöhnliche Nutzungsdauer
5/0430001/01690	WVA Sittendorf BA 07 Leitungskataster	0,0	25,0	betriebsgewöhnliche Nutzungsdauer
5/0430001/02140	KT WVA Sittendorf BA 07 Leitungskataster	0,0	25,0	betriebsgewöhnliche Nutzungsdauer
5/0440001/01663	digiplan DigiPen Software Kanalfächenberechnung	0,0	8,0	betriebsgewöhnliche Nutzungsdauer

Dienstpostenplan

DP	VZ-ÄQU	Abt	Dienst- zweig	Grp SOLL	Grp IST	FDP	PZul	Gemeinde- amt 010	Volks- schule 211	Kiga 240	Hort SNB 250	Ortsbild- pflege 363	Straßen 612	Post- partner 680	Winter- dienst 814	Friedhof 817	Bauhof 820	Wasser- versorgung 850	Abwasser- beseitigung 851	Müll- beseitigung 852	Finanz- verwaltung 900		
1	1,000	Bauhof	2	5	5					3,00 %		25,00 %	7,00 %		7,00 %	2,00 %	28,00 %	4,00 %	4,00 %	20,00 %			
2	1,000	Bauhof	2	5/7	5/7	JA	13%			1,00 %		15,00 %	7,00 %		8,00 %	2,00 %	42,00 %	10,00 %	6,00 %	9,00 %			
3	1,000	Bauhof	2	5	5					2,50 %		20,00 %	5,00 %		5,00 %	2,00 %	30,00 %	7,00 %	6,00 %	22,50 %			
4	1,000	Bauhof	2	5	5					5,00 %		10,00 %	2,00 %		5,00 %	2,00 %	65,00 %	3,00 %	3,00 %	5,00 %			
5	1,000	Bauhof	11	3	3					3,00 %		32,00 %	5,00 %		5,00 %	2,00 %	40,00 %		3,00 %	10,00 %			
6	1,000	GdeAmt	16	2	5			25,00 %				25,00 %				10,00 %	25,00 %			15,00 %			
7	1,000	GdeAmt	54	6/8	6/8	JA	10%	15,00 %		5,00 %							10,00 %	20,00 %	20,00 %		30,00 %		
8	0,625	GdeAmt	85	4	4			77,50 %						2,50 %		5,00 %	5,00 %			10,00 %			
9	1,000	GdeAmt	56	6	6			55,00 %									20,00 %	25,00 %					
10	1,000	GdeAmt	56	6/8	6/8	JA	13%	90,00 %											10,00 %				
11	1,000	GdeAmt	71	5	5			67,50 %	5,00 %					2,50 %		15,00 %	2,50 %			7,50 %			
12	0,650	GdeAmt	85	4	4			15,00 %						85,00 %									
13	1,000	Kiga	12	3	3					100,00 %													
14	1,000	Kiga	12	3	3					100,00 %													
15	1,000	Kiga	12	3	3					100,00 %													
16	1,000	Kiga	12	3	3					100,00 %													
17	1,000	Kiga	12	3	3					100,00 %													
18	0,625	Kiga	12	3	3					100,00 %													
19	1,000	Kiga	12	3	3					100,00 %													
20	0,800	Kiga	12	3	3					100,00 %													
21	0,750	Kiga	12	3	3					100,00 %													
22	0,950	Kiga	12	3	3					100,00 %													
23	0,625	Kiga	12	3	3					100,00 %													
24	1,000	VS	16	2	2				100,00 %														
25	0,625	VS	16	2	2				100,00 %														
25	22,650							22,650		3,107	1,675	9,945	-	1,270	0,260	0,593	0,300	0,381	2,300	0,596	0,770	1,153	0,300
								47.075,76		6.457,33	3.481,32	20.669,69	-	2.639,57	540,38	1.232,75	623,52	792,39	4.780,32	1.239,25	1.600,37	2.395,36	623,52

Seite	Inhalt
3	Vorbericht
19	Haushaltsbeschluss
23	Steuern und Abgaben
27	Berechnung des Haushaltspotentials MFP
31	Ergebnishaushalt Gesamt 1. Ebene (Anlage 1a) - interne Vergütungen enthalten
35	Ergebnishaushalt Gesamt 1. und 2. Ebene (Anlage 1a) - interne Vergütungen enthalten
39	MFP - Ergebnishaushalt Gesamt 1. und 2. Ebene - interne Vergütungen enthalten
43	Ergebnishaushalt Bereichsbudget 1. und 2. Ebene (Anlage 1a)
65	Finanzierungshaushalt Gesamt 1. Ebene (Anlage 1b) - interne Vergütungen enthalten
69	Finanzierungshaushalt Gesamt 1. und 2. Ebene (Anlage 1b) - interne Vergütungen enthalten
75	MFP - Finanzierungshaushalt Gesamt 1. und 2. Ebene - interne Vergütungen enthalten
81	Finanzierungshaushalt Bereichsbudget 1. und 2. Ebene (Anlage 1b)
123	Querschnitt (Anlage 5b)
129	Ergebnis- und Finanzierungsvoranschlag Detailnachweis
197	Nachweis über Transferzahlungen (Anlage 6a)
203	Nachweis über Haushaltsrücklagen und Zahlungsmittelreserven (Anlage 6b)
207	Einzelnachweis über Finanzschulden und Schuldendienst (Anlage 6c)
213	Nachweis über hausinterne Vergütungen (Anlage 6f)
217	Haushaltspotential (aufbauend auf der Ergebnisrechnung)
221	Nachweis der Investitionstätigkeit
237	Leasingspiegel (Anlage 6i)
241	Nachweis Vermögen mit abgeänderter Nutzungsdauer
245	Dienstpostenplan