



Gemeinde Wienerwald
Voranschlag 2023



Vorbericht

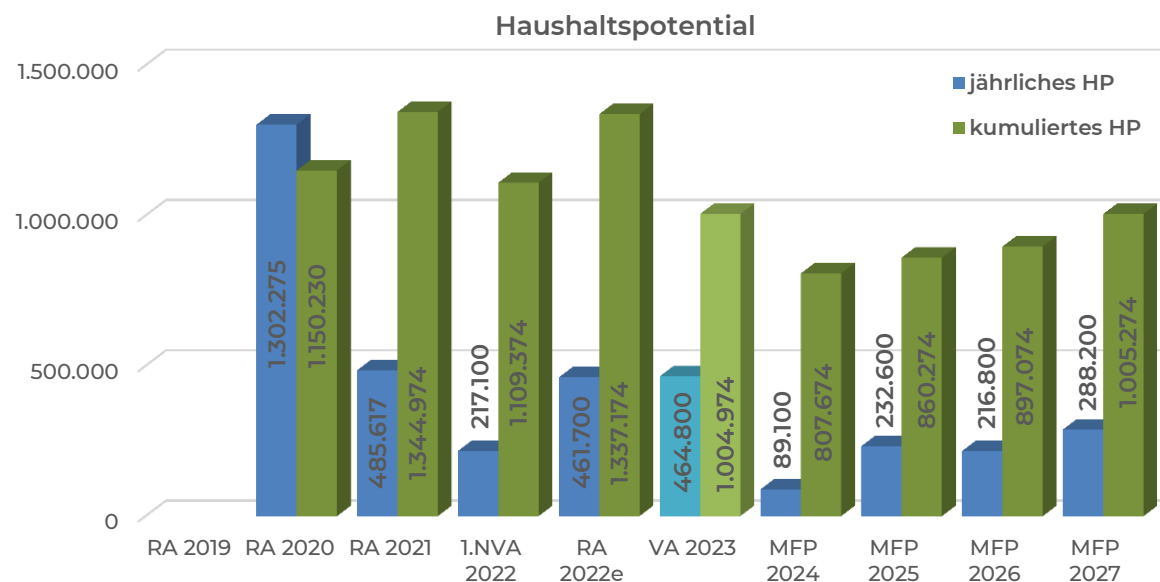
VORBERICHT zum Voranschlag 2023 gemäß § 3 der NÖ Gemeindehaushaltsverordnung (NÖ GHVO)

Entwicklung des Haushaltspotentials

Das Haushaltspotential hat seine Grundlage in § 67 Z. 11 der NÖ Gemeindeordnung 1973 (NÖ GO 1973) und ist erstmals im Voranschlag 2020 auszuweisen. Die Angaben zu den Vorjahren entfallen daher. Es bildet sich aus der Differenz der wiederkehrenden Mittelaufbringungen abzüglich der wiederkehrenden Mittelverwendungen unter Berücksichtigung der entsprechenden Forderungen und Verbindlichkeiten.

Das Haushaltspotential (HP) ist eine wichtige Kenngröße und gibt die aktuelle Leistungsfähigkeit der Gemeinde wieder. Das schafft Vergleichbarkeit mit der bisherigen Rechtslage, aus der Überschüsse und Abgänge abzuleiten waren und dient der Transparenz. Wenn das Haushaltspotential innerhalb des Zeitraumes des mittelfristigen Finanzplanes laufend negativ ist, ist ein Haushaltskonsolidierungskonzept zu erstellen (§ 72b Abs. 1 Z. 2 NÖ GO 1973).

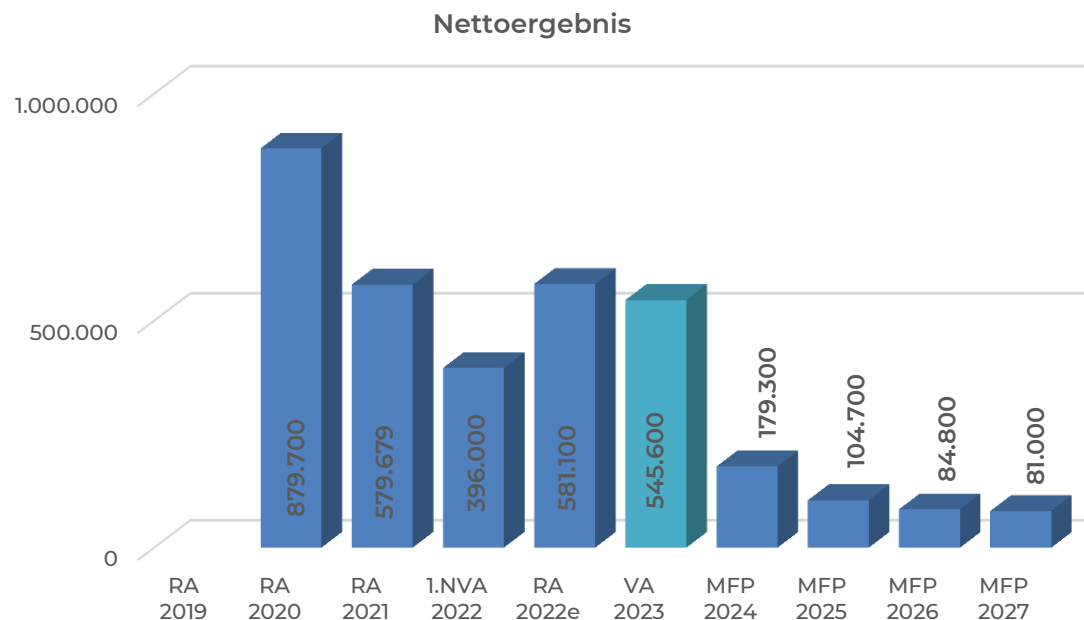
Das jährliche HP kann den investiven Projekten der Gemeinde zugeführt bzw. zur Bildung von Haushaltrücklagen verwendet werden. Der Endbestand des kumulierten HP ergibt sich nach Abzug der genannten Maßnahmen und steht in den Folgejahren zur Verfügung.



Für das Haushaltsjahr 2023 ergibt sich ein jährliches HP in der Höhe von **EUR 464.800** und ein kumuliertes HP in der Höhe von **EUR 1.004.974**. Um einen möglichst genauen Wert für das kumulierte HP ab dem Jahre 2023 zu erhalten, wurde das zu erwartende HP des Jahres 2022 unter Berücksichtigung der tatsächlichen Gebarung geschätzt (RA 2022e). Die Jahre 2024 bis 2027 wurden aus dem mittelfristigen Finanzplan (MFP) errechnet und weisen durchgehend positive Werte auf.

Entwicklung des Nettoergebnisses

Beim Nettoergebnis handelt es sich um das Ergebnis des Ergebnisvoranschlages. Da es erstmals für das Haushaltsjahr 2020 auszuweisen ist, entfallen die Angaben zu den Vorjahren. Ein positives Nettoergebnis bedeutet, dass die Erträge voraussichtlich ausreichend sein werden, die Aufwendungen für die kommunalen Leistungen (inklusive des Werteverzehrs des Anlagevermögens in Form der Abschreibungen) abzudecken. Ein negatives Nettoergebnis heißt, dass dies nicht zur Gänze (in der Höhe des negativen Wertes) möglich ist.



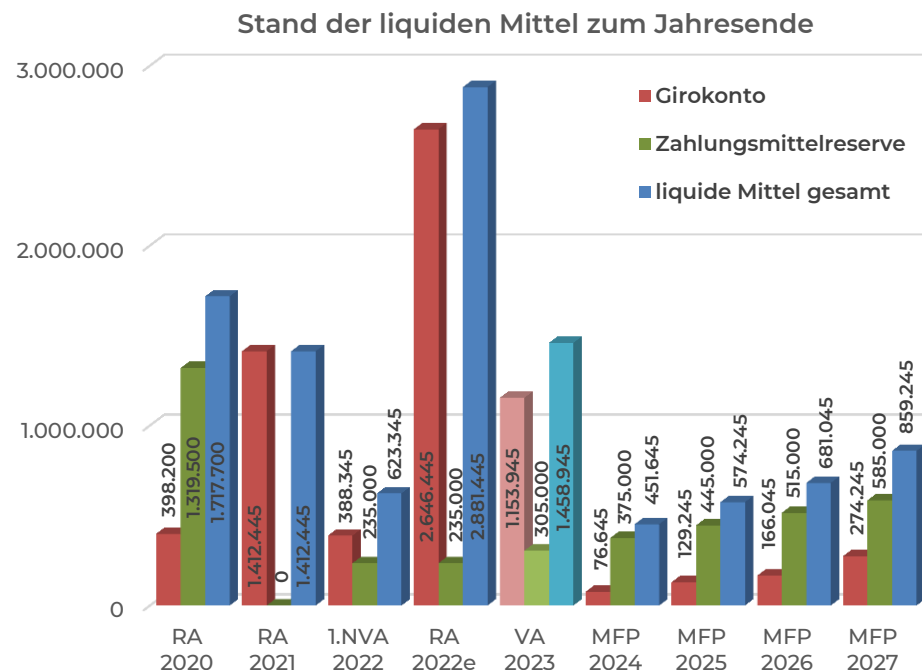
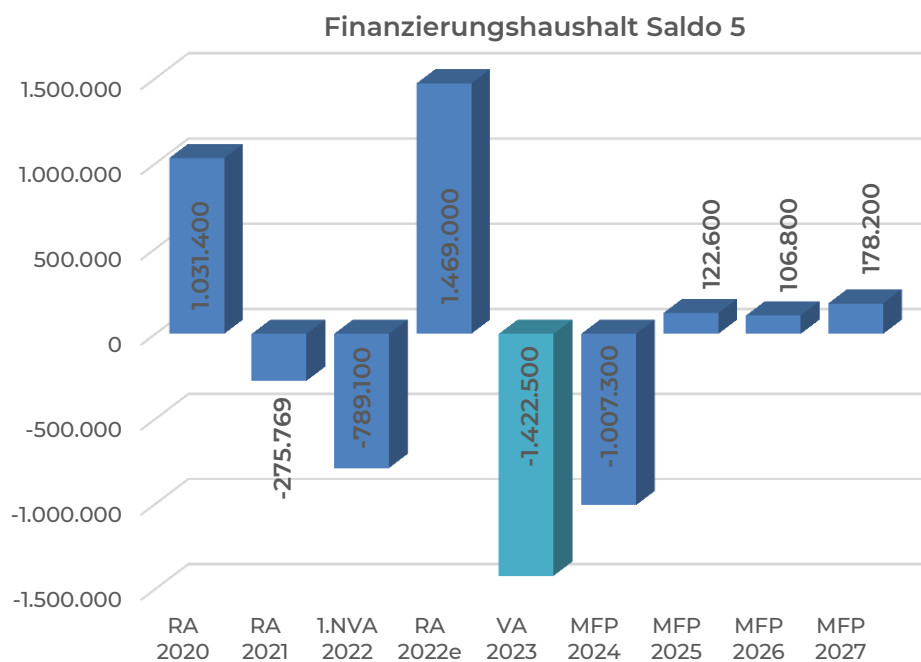
Insgesamt wird im Voranschlag 2023 ein **positives Nettoergebnis** in der Höhe von **EUR 545.600** erwartet. Die Aufwendungen für kommunale Leistungen können daher vollständig gedeckt werden.

Die gesamten Erträge betragen im Finanzjahr 2023 EUR 7.201.700 und die Aufwendungen EUR 6.656.100. Bei den Aufwendungen entfallen EUR 3.335.400 auf den Bereich der Sachaufwendungen. Die Sachaufwendungen enthalten unter anderem die Abschreibungen, die sich durch die Abnutzung des kommunalen Sachanlagevermögens ergeben. Während die Personalaufwendungen des Finanzjahres EUR 1.293.500 ausmachen, betragen die Transferaufwendungen (u.a. Schulumlagen, Krankenanstalten und Sozialhilfeumlage) EUR 1.889.100 und die Finanzaufwendungen (Darlehenszinsen und Bankspesen) EUR 138.100.

Das Nettoergebnis für die Jahre 2024 bis 2027 wurde aus der mittelfristigen Finanzplanung errechnet und weist durchgehend positive Werte auf.

Entwicklung der liquiden Mittel - Finanzierungshaushalt

Im Finanzierungshaushalt (FHH) sind Einzahlungen und Auszahlungen, also Zuflüsse und Abflüsse an liquiden Mitteln zu erfassen. Im Finanzierungsvoranschlag ist der Saldo 5 gemäß Anlage 1b der VRV 2015 nach Möglichkeit ausgeglichen oder mit einem positiven Wert zu erstellen. Der Saldo 5 kann aber auch einen negativen Wert ausweisen, wenn liquide Mittel in mindestens gleicher Höhe aus dem vorangegangenen Haushaltsjahres vorhanden sind (Girokonten, Rücklagen, ...).



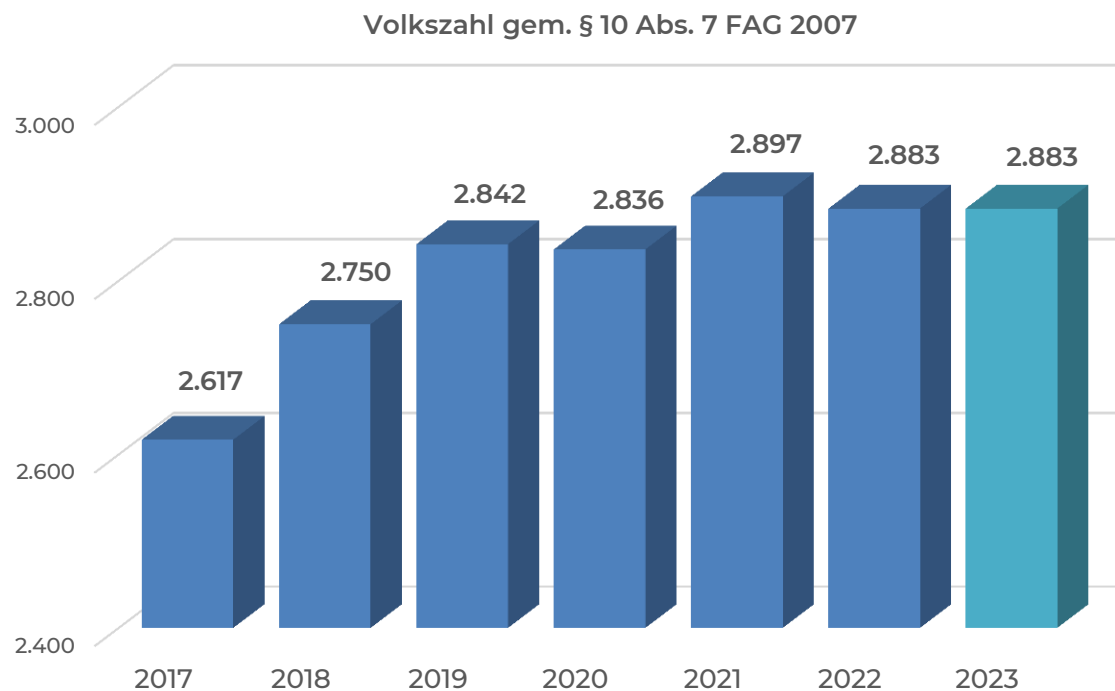
Der Saldo 5 des FHH in Höhe von **EUR -1.422.500** berechnet sich aus dem Nettofinanzierungssaldo in Höhe von EUR -2.286.900 (Geldfluss aus der operativen Gebarung, also das Tagesgeschäft, in der Höhe von EUR 1.141.400 abzüglich des Geldflusses der investiven Gebarung, also die Projekte und Vorhaben der Gemeinde, in der Höhe von EUR 3.428.300) zuzüglich dem Geldfluss der Finanzierungstätigkeit (Darlehen - Aufnahme und Tilgung) in Höhe von EUR 864.400.

Im Zeitraum des MFP ist die Liquidität der Gemeinde durchgehend gegeben. Die hohen Auszahlungen aufgrund investiver Vorhaben können durch ausreichend vorhandener Mittel (Girokonto + Rücklagen) bzw. durch Darlehensaufnahmen finanziert werden.

Entwicklung der Volkszahl gemäß § 10 Abs. 7 FAG 2017, BGBl. I Nr. 116/2016 in der Fassung BGBl. I Nr. 106/2018

Die Volkszahl gemäß § 10 Abs. 7 FAG 2017 wird jährlich von der Bundesanstalt Statistik Austria zum Stichtag 31. Oktober festgestellt und wirkt mit dem Beginn des übernächsten Kalenderjahres. Sie dient für die Berechnung der Abgabenertragsanteile und darf nicht automatisch mit der Volkszahl für die Berechnung der Gemeinderatsmandate verwechselt werden.

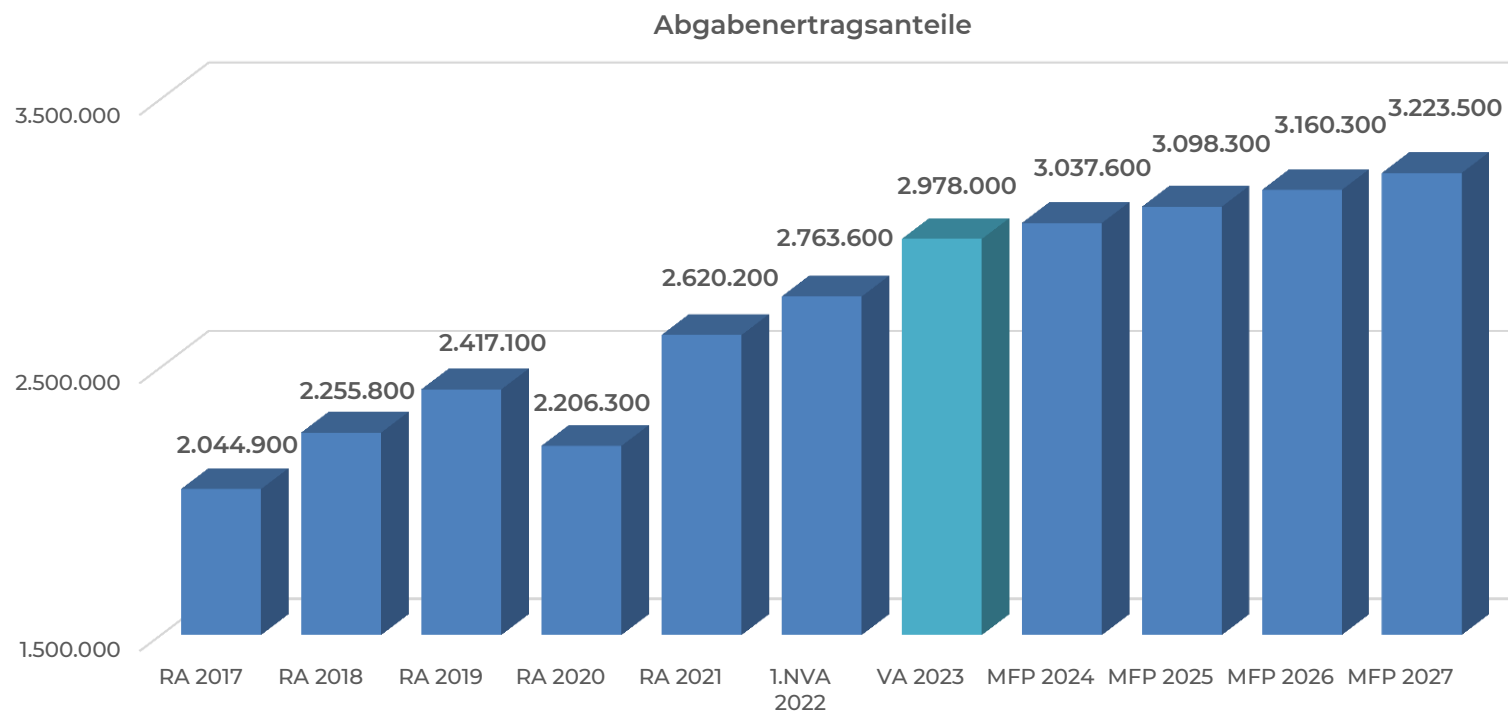
Eine Erhöhung bzw. Verminderung der Volkszahl (jährlich) ist ein wesentlicher Indikator für die Berechnung der Abgabenertragsanteile.



Die Gemeinde Wienerwald verzeichnet in den letzten Jahren einen beständigen Zuzug von Bürgern. Die für die Ertragsanteile relevante Volkszahl ist seit 2017 um rund 10 % gestiegen und beträgt für das Finanzjahr 2023 (Statistik Austria - Stichtag 31.10.2020) **2.883**. Laut Aussendung des BMF beruhen die länderweisen Anteile 2023 auf den Einwohnerzahlen zum Stichtag 31.10.2020. Da zum Stichtag 31.10.2021 nicht nur die jährliche Bevölkerungsstatistik erstellt wurde, sondern eine Volkszählung stattfand, wird die Bundesanstalt Statistik Österreich die Ergebnisse erst im Mai 2023 kundmachen (Nachtragsvoranschlag).

Entwicklung der Abgabenertragsanteile

Die Gebietskörperschaften (Bund, Länder und Gemeinden) erhalten auf Basis des aktuellen Finanzausgleichs aus den gemeinschaftlichen Bundesabgaben (z.B. Umsatzsteuer, Körperschaftsteuer, Lohnsteuer, Versicherungssteuer, Mineralölsteuer, Normverbrauchsabgabe, Tabaksteuer u. dgl.) entsprechende Anteile. Im Bereich der Gemeinden spielen dabei die Volkszahl und der abgestufte Bevölkerungsschlüssel eine besondere Rolle. Die sogenannten „Abgabenertragsanteile“ bilden in den meisten Gemeinden die wichtigste Einnahmequelle.



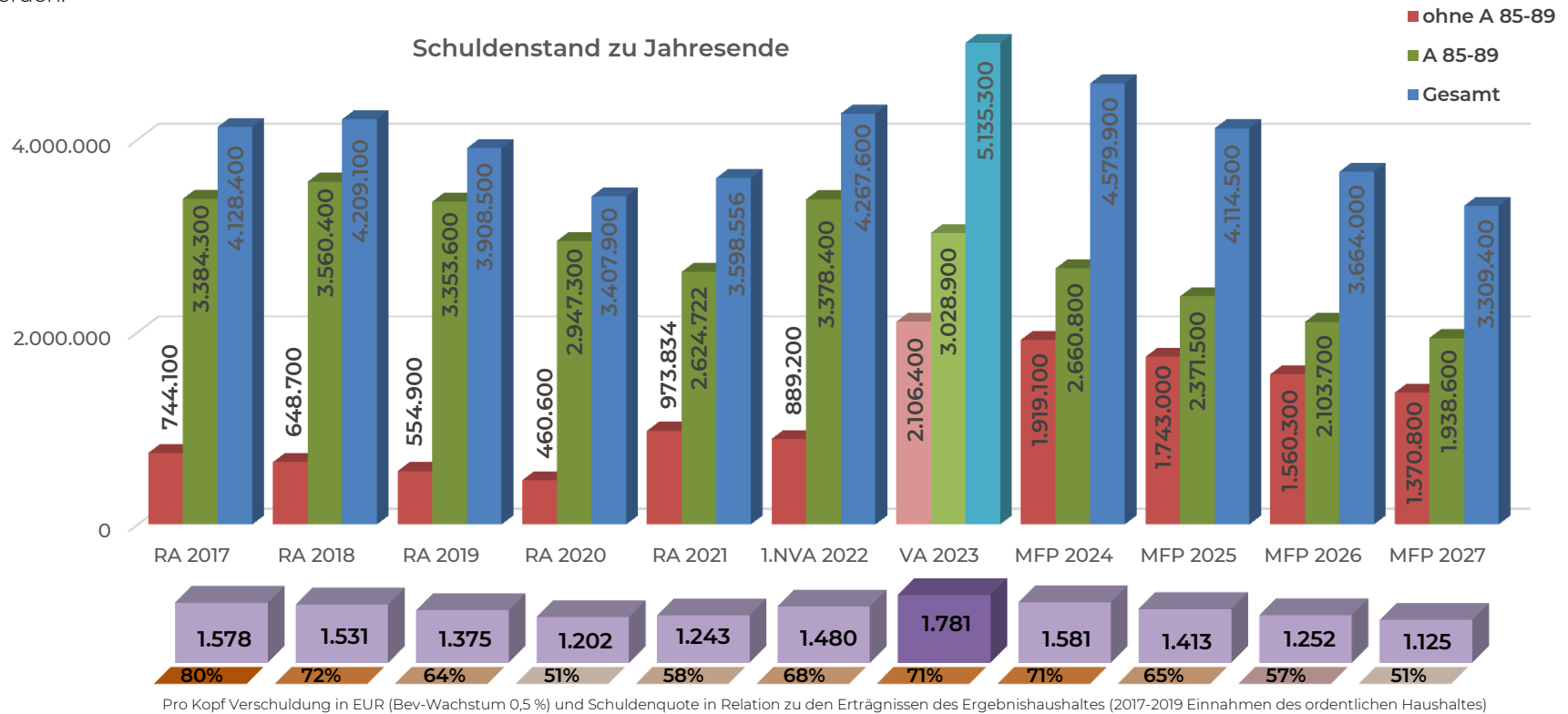
Die Ertragsanteile für das Jahr 2023 belaufen sich auf **EUR 2.978.000**. Für den Zeitraum des MFP wird eine Steigerungsrate von 2 % angenommen.

Entwicklung des Schuldenstandes

Die Entwicklung des Schuldenstandes zeigt auf, inwieweit der Schuldenstand über die Jahre erhöht oder reduziert wird.

Die Schulden der Haushaltsansätze 85-89 werden den marktbestimmten Betrieben (Abwasser- und Müllbeseitigung) und sonstigen wirtschaftlichen Unternehmungen der Gemeinde (Wohn- und Geschäftsgebäude), welche mindestens zur Hälfte kostendeckend geführt werden, zugerechnet und werden gesondert dargestellt. Diese Marktbestimmtheit bewirkt unter anderem, dass sie in der Volkswirtschaftlichen Gesamtrechnung nicht dem öffentlichen Sektor zugerechnet werden und in der Berechnung des Maastricht-Defizits nur mit dem haushaltsmäßigen Überschuss oder Abgang Eingang finden bzw. ihr Schuldenstand bei der Berechnung des öffentlichen Schuldenstandes zur Gänze außer Betracht bleibt.

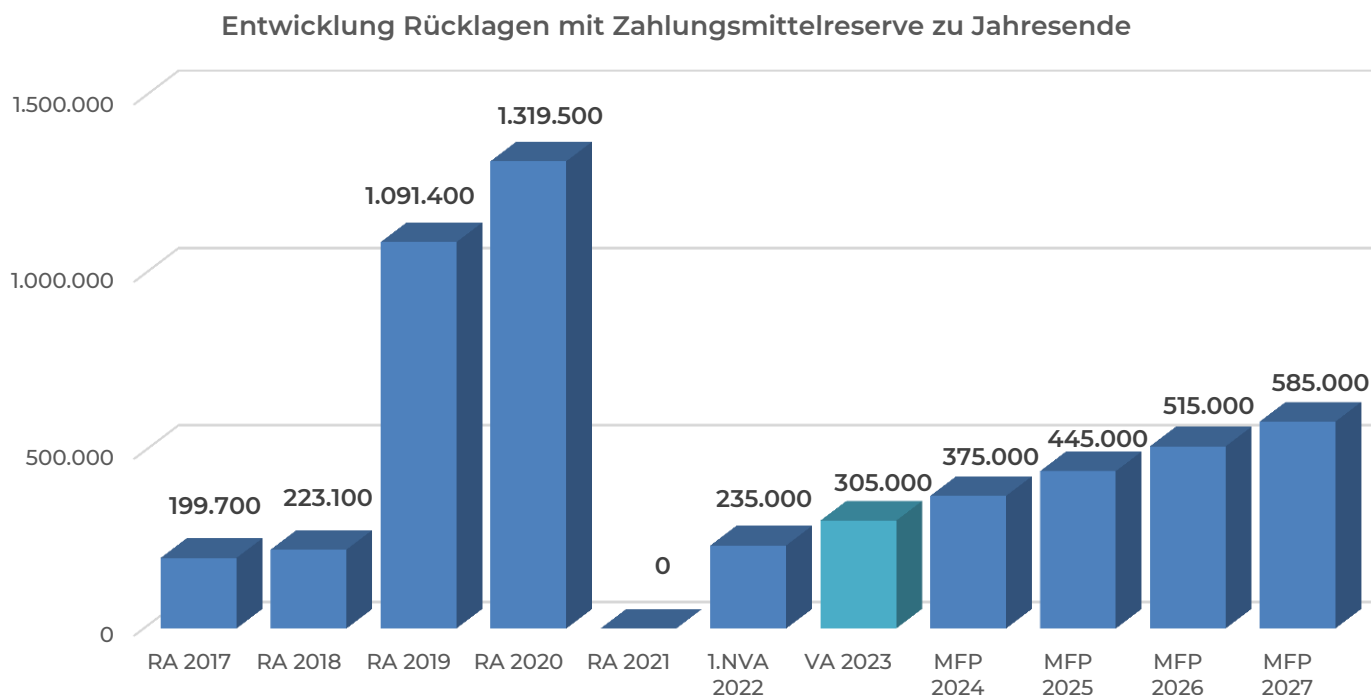
Die restlichen Schulden ohne A 85-89 betreffen zum Beispiel Kindergarten, Volksschule, Grundbesitz oder Feuerwehren, da diese Bereiche nicht kostendeckend geführt werden.



Im Jahr 2023 sind Darlehensaufnahmen für die Errichtung eines Feuerwehrhauses in der KG Sittendorf (700.000 / 10 Jahre) und für die Einrichtung von Kindergartengruppen in der KG Sulz (600.000 / 10 Jahre) vorgesehen.

Entwicklung der Rücklagen mit und ohne Zahlungsmittelreserve

Die Entwicklung der Rücklagen zeigt an, inwieweit Rücklagen vorhanden sind und ob Rücklagen aufgebaut bzw. aufgebraucht werden. Es wird zwischen Rücklagen mit Zahlungsmittelreserven (ZMR), also Rücklagen welche mit liquiden Mitteln hinterlegt sind und für Projekte des investiven Haushaltes verwendet werden, und Rücklagen ohne ZMR, welche nicht finanzwirksam aus dem Ergebnishaushalt gebildet werden können, um diesen bei Bedarf auszugleichen, sollte ein negatives Nettoergebnis vorliegen.



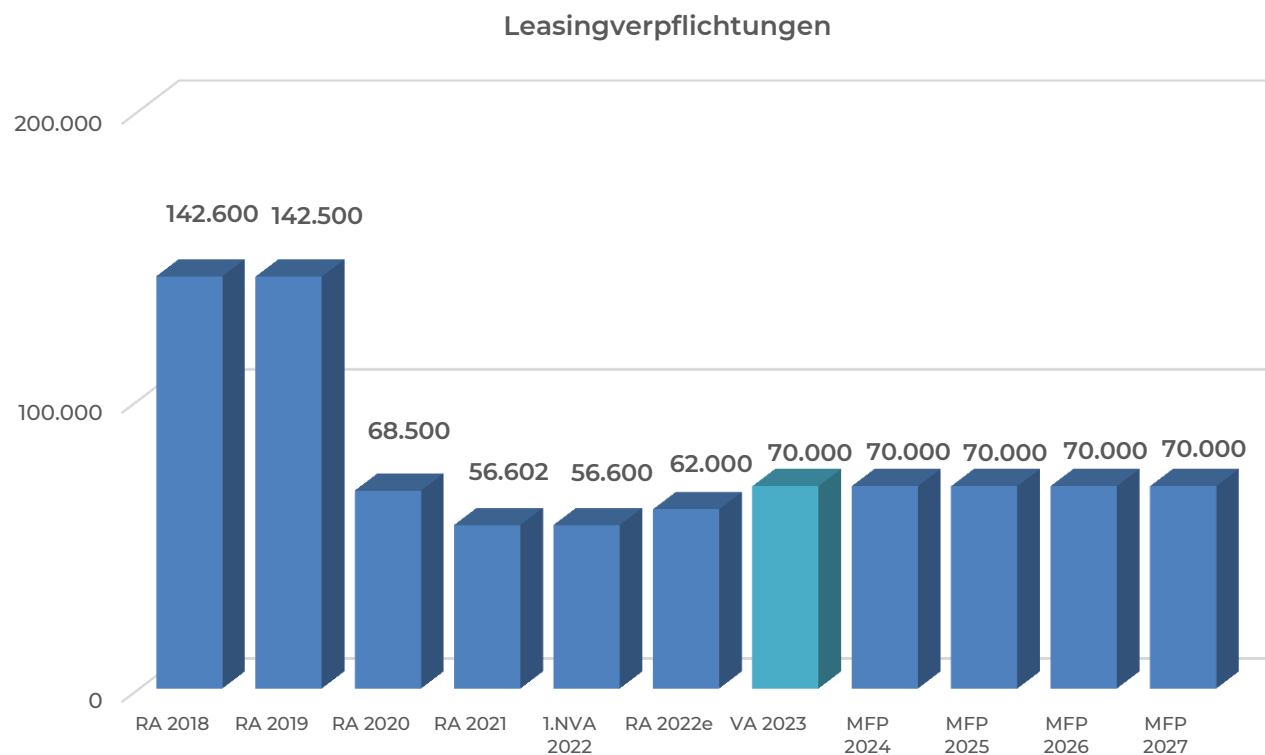
Derzeit sind Rücklagen mit ZMR für Abfallwirtschaft, Abwasserbeseitigung und Wohnhäuser vorhanden. Im Zeitraum des MFP sind keine Rücklagenentnahmen vorgesehen. Es werden jährlich EUR 70.000 den Rücklagen für die genannten Bereiche Abfallwirtschaft, Abwasserbeseitigung (Tilgung und Investition) und Wohnhäuser zugeführt. Der Rücklagenstand mit ZMR wird zum Jahresende 2023 **EUR 305.000** betragen.

Gemäß § 7 Abs. 2 Z. 1 NÖ Gemeindehaushaltsverordnung wurde im Zuge der Eröffnungsbilanz (EB) per 01.01.2020 eine **allgemeine Haushaltsrücklage ohne Zahlungsmittelreserve** im Ausmaß von 50 % des im Rahmen der Erstellung der EB ermittelten Nettovermögens in der Höhe von **EUR 7.673.100** gebildet.

Entwicklung der Leasingverpflichtungen

Bei den Leasingverpflichtungen handelt es sich nicht um Finanzschulden (z.B. Darlehen), sondern um Verwaltungsschulden. Unabhängig davon stellen Leasingverbindlichkeiten Leistungsverpflichtungen für die Gemeinden dar und sind daher bei einer allfälligen Finanzlagenberechnung entsprechend zu berücksichtigen.

Die Leasingverpflichtungen sind mit Beginn des Jahres 2020 in einer eigenen Anlage gemäß VRV 2015 festzuhalten.

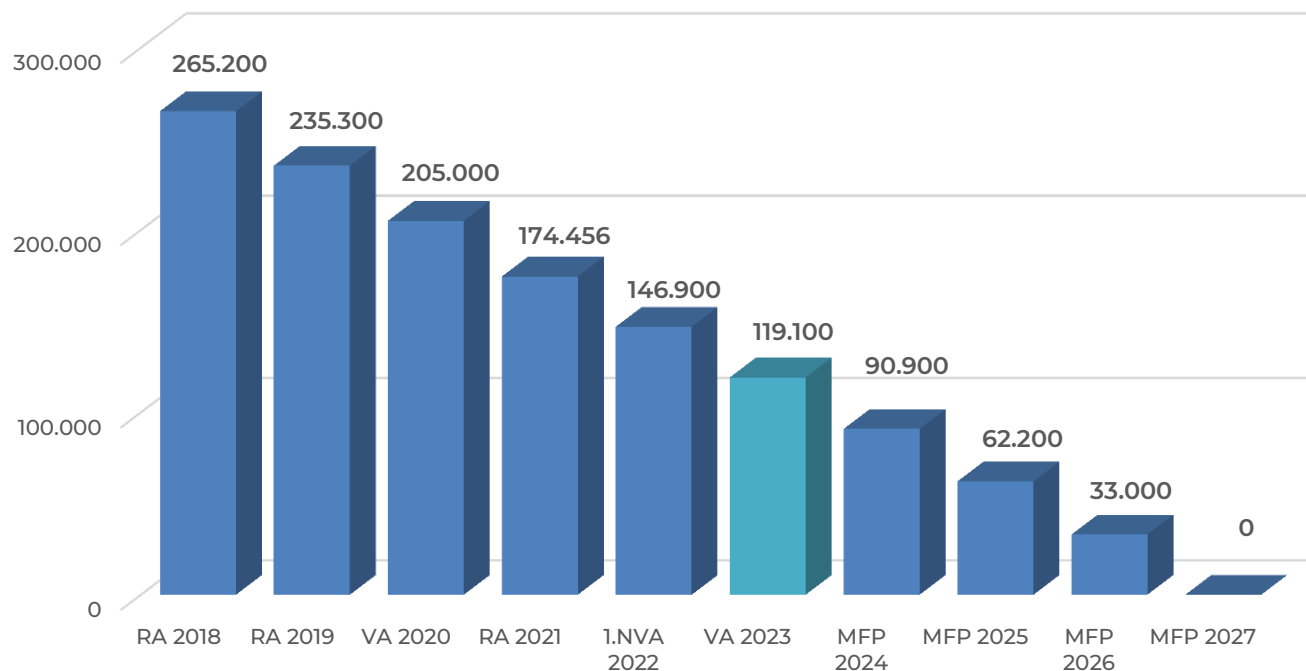


Die Leasingverpflichtungen betreffen Immobilien- bzw. Grundstücksleasing Volksschule Sittendorf und Leasingentgelte Kommunalfahrzeuge.

Entwicklung der Haftungen

Eine Gemeinde darf Bürgschaften und sonstige Haftungen nur übernehmen, wenn hierfür ein besonderes Interesse der Gemeinde gegeben ist, der Schuldner nachweist, dass eine ordnungsgemäße Verzinsung und Tilgung gesichert ist, die Haftungen befristet sind, der Betrag, für den haftet wird, ziffernmäßig bestimmt ist und die Gemeinde den daraus folgenden Zahlungsverpflichtungen nachkommen kann (vgl. § 78 Abs. 1 NÖ Gemeindeordnung 1973).

Haftungsstand zu Jahresende



Die Gemeinde hat ausschließlich Haftungen beim Abwasserverband „Oberer Mödlingbach“ (Gaaden-Hinterbrühl-Wienerwald). Laut derzeit gültiger Satzung beträgt der Verbandsanteil der Gemeinde Wienerwald 52,08 %. Bei einem Schuldenstand zum Jahresende 2023 gemäß Voranschlag des Abwasserverbands in der Höhe von EUR 228.700 beträgt der haftungsrelevante Anteil EUR 119.100. Im Zeitraum des mittelfristigen Finanzplanes ist keine weitere Darlehensaufnahme vorgesehen.

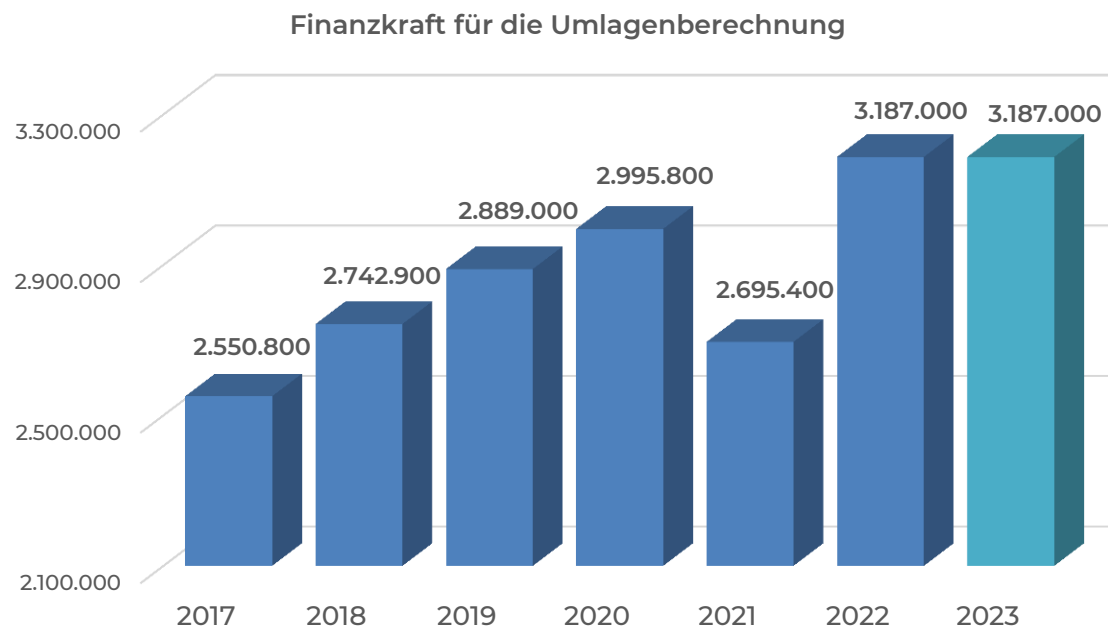
Entwicklung der Finanzkraft für die Umlagenberechnung

Die Finanzkraft einer Gemeinde wird aus den

- Erträgen der ausschließlichen Gemeindeabgaben ohne die Gebühren für die Benützung von Gemeindeeinrichtungen und -anlagen und ohne die Interessentenbeiträge von Grundstückseigentümern und Anrainern und
- Ertragsanteilen an den gemeinschaftlichen Bundesabgaben ohne Spielbankenabgabe

ermittelt.

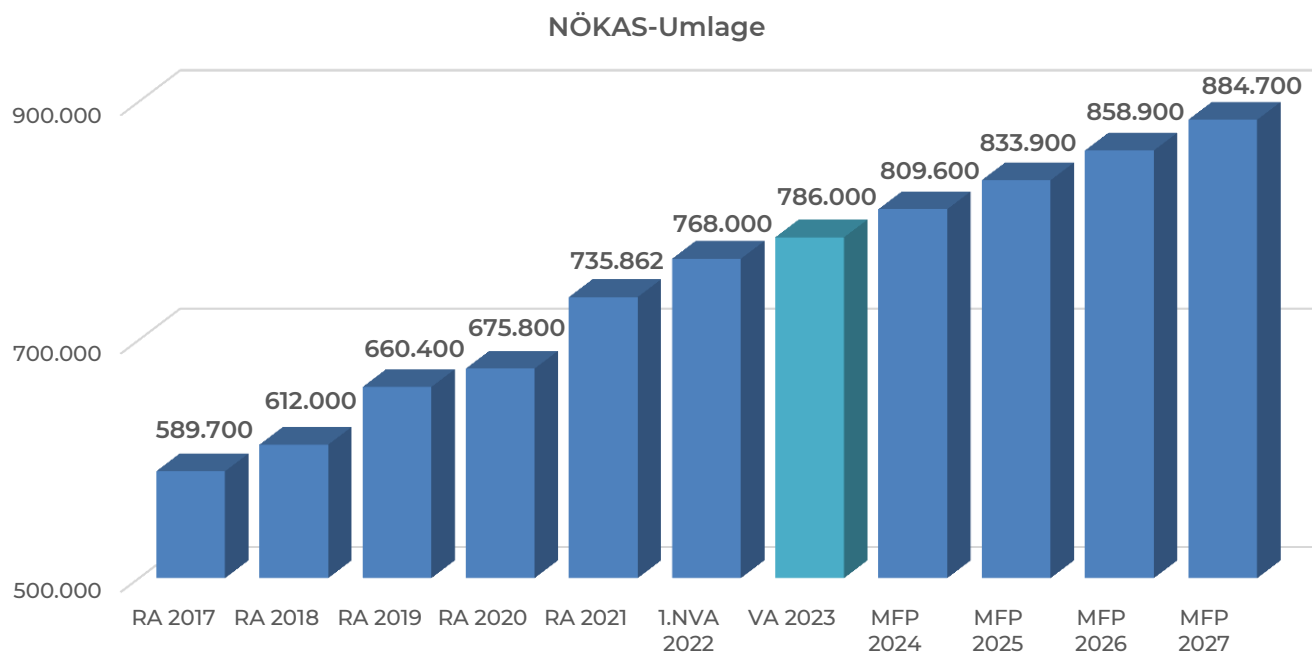
Basis für die Ermittlung der Finanzkraft sind die tatsächlichen Beträge aufgrund der Rechnungsabschlüsse.



Die Darstellung der Entwicklung der Finanzkraft für die Umlagenberechnung hat insbesondere auf die Beitragsleistung der Gemeinden zum NÖ Krankenanstaltensprengel (NÖKAS) und zur Sozialumlage Auswirkungen. Eine Erhöhung oder Reduktion/Verminderung der Finanzkraft wirkt sich unmittelbar auf die Beitragsleistung aus.

Entwicklung der NÖKAS-Umlage

Das Landesgebiet ist Beitragsbezirk und Krankenanstaltensprengel für alle öffentlichen Krankenanstalten in Niederösterreich. Beitragsbezirk und Krankenanstaltensprengel sind ein Gemeindeverband. Dem Gemeindeverband gehören alle Gemeinden Niederösterreichs an. Der Gemeindeverband ist juristische Person, er hat seinen Sitz am Sitz der Landesregierung und trägt die Bezeichnung "NÖ Krankenanstaltensprengel" (§ 61 Abs. 1 NÖ Krankenanstaltengesetz - NÖ KAG).



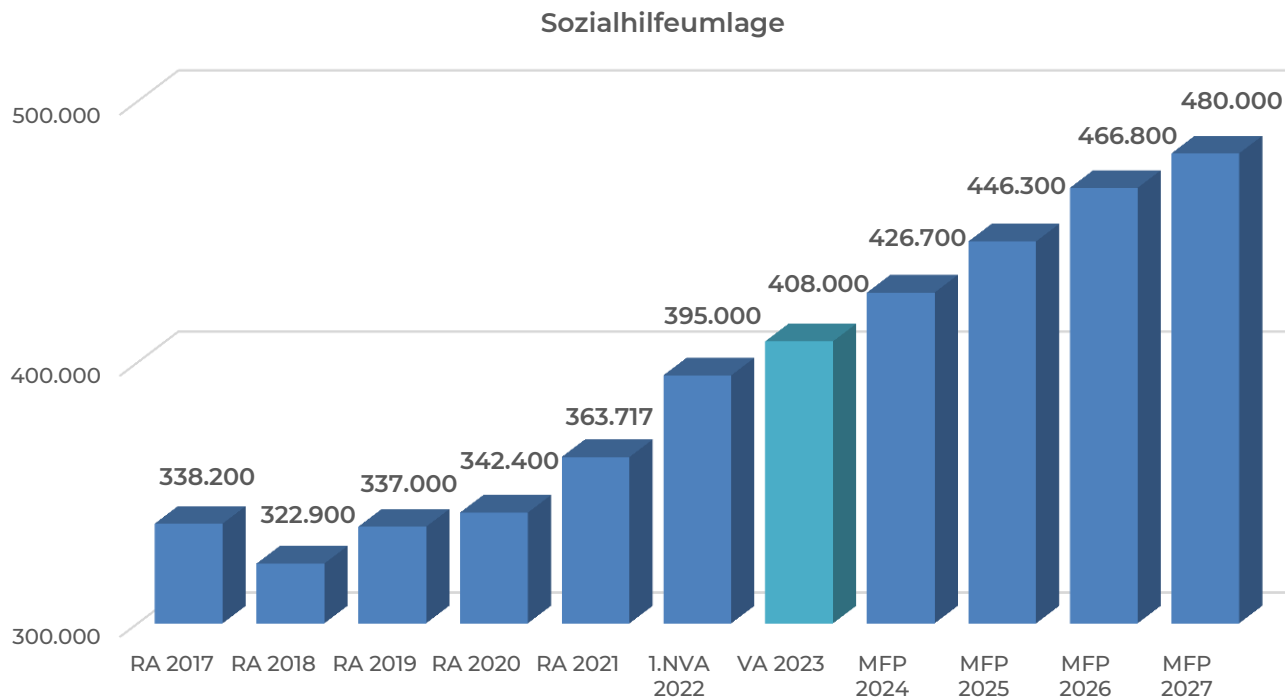
Die Gemeinden haben an den NÖ Krankenanstaltensprengel monatliche Beiträge zu leisten. Berechnungsgrundlage bilden dabei die Volkszahl und die Finanzkraft der Gemeinden. Steigerungen bei der Volkszahl und bei der Finanzkraft führen daher zu höheren Beitragsleistungen bei den Gemeinden.

Diese monatlichen Beiträge werden von den der Gemeinde gebührenden monatlichen Vorschüsse auf die Ertragsanteile an den gemeinschaftlichen Bundesabgaben einbehalten.

Für den Zeitraum des MFP wird eine jährliche Steigerungsrate von 3 % angenommen.

Entwicklung der Sozialhilfeumlage

Die Gemeinden haben jährlich einen Beitrag zu den vom Land zu tragenden Kosten der Sozialhilfe, die nicht durch Kostenbeitrags- und Ersatzleistungen oder durch sonstige für Zwecke der Sozialhilfe bestimmte Zuschüsse gedeckt sind, in der Höhe von 50 % an das Land zu entrichten (§ 44 NÖ Sozialhilfe-Ausführungsgesetz – NÖ SAG).



Die Leistungen für die Sozialhilfe-Umlage werden von der Landesregierung auf die einzelnen Gemeinden nach ihrer Finanzkraft (Finanzkraft für die Umlagenberechnung) aufgeteilt.

Diese monatlichen Beiträge werden von den der Gemeinde gebührenden monatlichen Vorschüsse auf die Ertragsanteile an den gemeinschaftlichen Bundesabgaben einbehalten.

Für den Zeitraum des MFP wird eine jährliche Steigerungsrate von 4,6 % angenommen.

ABSCHRIFT DER ÖFFENTLICHEN KUNDMACHUNG

VORANSCHLAG 2023

Gemäß § 73 Abs. 1 NÖ Gemeindeordnung 1973 liegt der Entwurf des Voranschlages für das Haushaltsjahr 2023 in der Zeit von

Freitag, 18. November 2022

bis einschließlich

Freitag, 2. Dezember 2022

zur allgemeinen, öffentlichen Einsichtnahme am Gemeindeamt Wienerwald, Kirchenplatz 62, 2392 Sulz im Wienerwald sowie auf der Homepage www.gemeinde-wienerwald.at auf.

Innerhalb der Auflagefrist kann jedes Gemeindemitglied schriftlich (persönliche Abgabe, Post, E-Mail, Fax) Stellungnahmen dazu beim Gemeindeamt Wienerwald einbringen, welche vom Gemeinderat in Erwägung gezogen werden.

angeschlagen am: 18.11.2022
abzunehmen am: 03.12.2022

Der Bürgermeister
Michael Krischke e.h.

ALLGEMEINE INFORMATIONEN

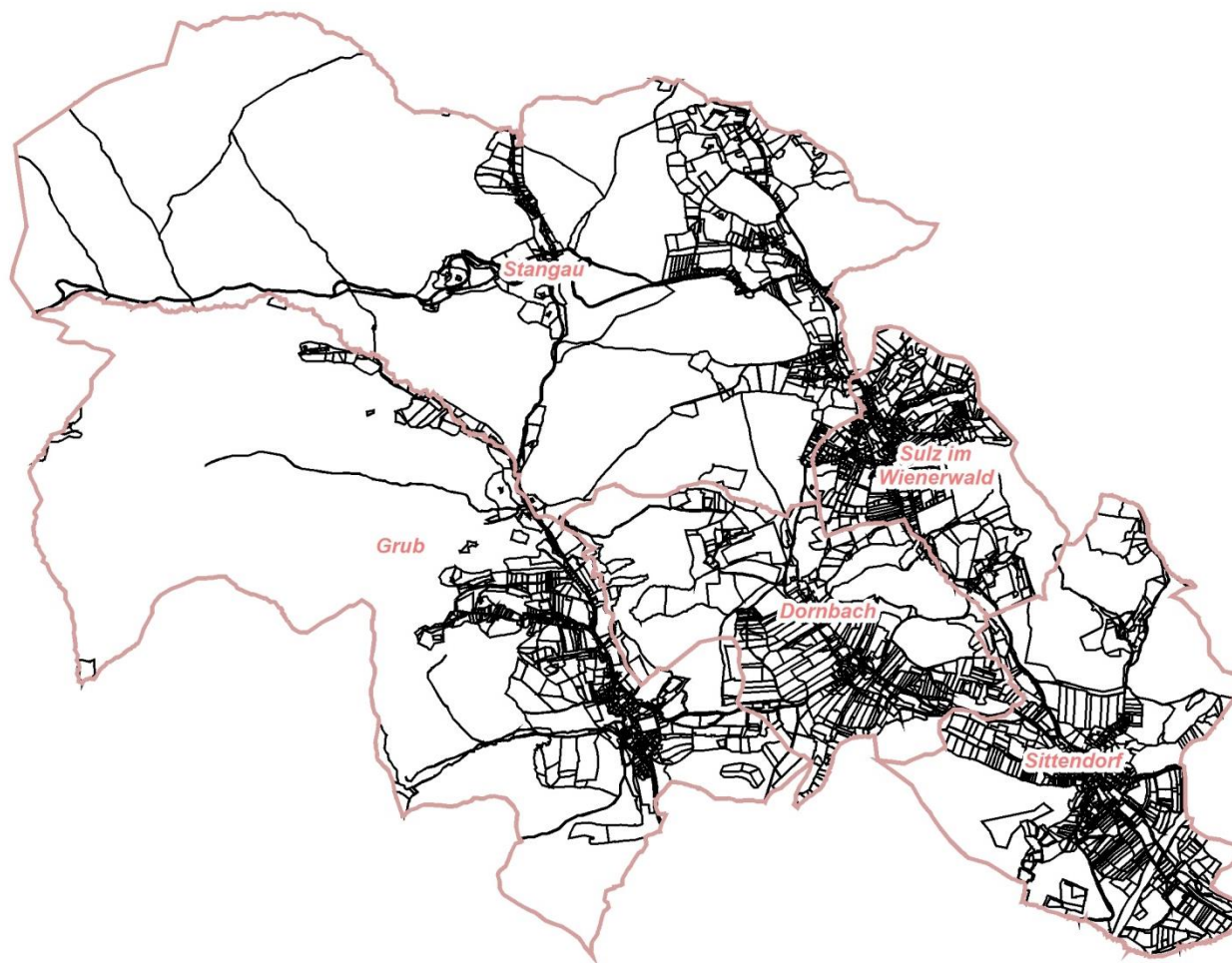
Gemeinde Wienerwald

Verwaltungsbezirk Mödling

Land Niederösterreich

Adresse	Kirchenplatz 62 2392 Sulz im Wienerwald
E-Mail	verwaltung@gemeinde-wienerwald.at
Homepage	www.gemeinde-wienerwald.at
Telefon	02238 / 8106
Telefax	02238 / 8106 DW 20
Parteienverkehr	Mo., Di., Do. und Fr. 8 – 12 Uhr und Di. 16 – 20 Uhr

Gemeindenummer	31726
Einwohnerzahl FAG	2.883
Flächenausmaß	48,17 km ²
Seehöhe Gemeindeamt	431 m



Lageplan


Gemeinde Wienerwald

2392 Wienerwald, Kirchenplatz 62
Tel: 02238/8106-0
e-Mail: verwaltung@gemeinde-wienerwald.at

Copyright: DKM - (c) Bundesamt für Eich-und Vermessungswesen
HINWEIS: Rechtsanspruch aus dieser Darstellung nicht ableitbar!



Plotdatum: 01.12.2019
Maßstab (im Original): 1:55 000
Erstellt durch Anwender:
wienerwald_wo



Haushaltsbeschluss

HAUSHALTSBESCHLUSS zum Voranschlag 2023

gemäß § 73 NÖ Gemeindeordnung 1973 (NÖ GO)

1. Voranschlag

Als Grundlage der Gebarung des Gemeindehaushaltes im Rechnungsjahr 2023 werden die im angeschlossenen Ergebnisvoranschlag vorgesehenen Aufwendungen und Erträge sowie die im angeschlossenen Finanzierungsvoranschlag vorgesehenen Bruttoeinzahlungen und Bruttoauszahlungen festgesetzt.

2. Mittelfristiger Finanzplan

Der Gemeinderat hat einen mittelfristigen Finanzplan für einen Zeitraum von fünf Haushaltsjahren zu erstellen. Bei der Beschlussfassung über den Voranschlag hat sich die Gemeinde an den Vorgaben des mittelfristigen Finanzplanes zu orientieren. Das erste Haushaltsjahr des mittelfristigen Finanzplanes fällt mit dem ersten Haushaltsjahr zusammen, für das jeweils der Voranschlag erstellt wird. Der mittelfristige Finanzplan ist Bestandteil des angeschlossenen Voranschlages.

3. Dienstpostenplan

Die Besetzung von Dienstposten der Gemeinde, ihrer Anstalten und Betriebe darf ebenso wie die Besoldung der Bediensteten nur nach dem beigeschlossenen Dienstpostenplan erfolgen.

4. Kassenkredit

Zur rechtzeitigen Leistung von Mittelverwendungen kann die Gemeinde Kassenkredite (darunter sind auch Kassenstärker im Sinne der VRV 2015 zu verstehen) aufnehmen. Diese sind aus laufenden finanzwirksamen Erträgen zurückzuzahlen und dürfen 18 % der Summe der Erträge des Ergebnisvoranschlages nicht übersteigen. Kassenkredite (Kontoüberziehungen) sind am Rechnungsabschlussstichtag als kurzfristige Finanzschulden im Schuldennachweis des Rechnungsabschlusses auszuweisen.

Erträge des Ergebnishaushaltes 2023 EUR 7.201.700

Höhe des Kassenkredits 2023 EUR 1.296.306

Steuern und Abgaben

STEUERN UND ABGABEN

folgende Steuern, Abgaben und Gebühren werden von der Gemeinde Wienerwald eingehoben

Gemeindesteuern und Abgaben

Grundsteuer A v. land- u. forstw. Betrieben	500	v. H. d. Bemessungsgrundlage	
Grundsteuer B v. Grundstücken	500	v. H. d. Bemessungsgrundlage	
Kommunalsteuer	3	v. H. d. Bemessungsgrundlage	
Hundeabgabe	a)	Nutzhunde	EUR 6,54
	b)	Hunde mit Gefährdungspotential	EUR 100,00
	c)	alle übrigen Hunde	EUR 50,00
Gebrauchsabgabe			Verordnung vom 13.12.2016
Aufschließungsabgabe			Verordnung vom 07.12.2022
Verwaltungsabgaben			

Gemeinschaftliche Abgaben - Land Niederösterreich

Seuchenvorsorgeabgabe			gemäß NÖ Seuchenvorsorgeabgabegesetz
Nächtigungstaxe pro Nächtigung			EUR 1,60
Interessentenbeitrag A	2,3	v. T. d. Bemessungsgrundlage	
Interessentenbeitrag B	1,9	v. T. d. Bemessungsgrundlage	
Interessentenbeitrag C	1,5	v. T. d. Bemessungsgrundlage	
Interessentenbeitrag D	1,1	v. T. d. Bemessungsgrundlage	

Gemeindegebühren für die Benützung von Gemeindeeinrichtungen

Kanalgebühren	Verordnung vom 07.12.2022
Wasserversorgungsabgaben und Wassergebühren	Verordnung vom 10.09.2018
Friedhofsgebühren	Verordnung vom 07.12.2022
Abfallwirtschaftsgebühr- und Abgabe	Verordnung vom 07.12.2022

Privatrechtliche Entgelte

Kindergartenbeiträge	Richtlinie vom 01.01.2023
Gemeindezeitung Inserate bzw. Druckkostenbeitrag	Preisliste vom 01.01.2021
Druckwerke - Bücher	
Benützungsentgelte Turnsaal VS Sittendorf	
Benützungsentgelte Veranstaltungssaal Gemeindeamt	

Sonstige Abgaben, Gebühren und Entgelte

Bundesgebühren	
Kommissionsgebühren	
Entgelt Grünschnittkarte	
Hundemarke	
Anlieferung Altstoffe größer Haushaltsmengen	
Standgebühren Bauernmarkt	

Ergebnishaushalt Gesamt 1. und 2. Ebene (Anlage 1a)
- interne Vergütungen enthalten

MVAG	Mittelverwendungs- und aufbringungsgruppen (1. und 2. Ebene)	VA 2023	VA 2022	RA 2021
211	Erträge aus der operativen Verwaltungstätigkeit	6.253.300,00	5.396.100,00	5.298.972,00
2111	Erträge aus eigenen Abgaben	723.700,00	678.800,00	675.677,60
2112	Erträge aus Ertragsanteilen	2.978.000,00	2.763.600,00	2.620.172,80
2113	Erträge aus Gebühren	1.367.900,00	1.273.100,00	1.241.016,38
2114	Erträge aus Leistungen	267.400,00	244.600,00	230.730,24
2115	Erträge aus Besitz und wirtschaftlicher Tätigkeit	90.100,00	87.800,00	60.263,76
2116	Erträge aus Veräußerung und sonstige Erträge	755.700,00	318.200,00	441.665,51
2117	Nicht finanzierungswirksame operative Erträge	70.500,00	30.000,00	29.445,71
212	Erträge aus Transfers	945.400,00	897.400,00	913.248,11
2121	Transferertrag von Trägern des öffentlichen Rechts	684.100,00	751.200,00	743.156,78
2122	Transferertrag von Beteiligungen	30.000,00	30.000,00	39.174,72
2123	Transferertrag von Unternehmen (mit Finanzunternehmen)			
2124	Transferertrag von Haushalten und Organisationen ohne Erwerbscharakter	112.500,00	2.000,00	1.225,00
2125	Transferertrag vom Ausland			
2126	Investitions- und Tilgungszuschüsse zwischen Unternehmungen und Betrieben der Gebietskörperschaft und der Gebietskörperschaft			
2127	Nicht finanzierungswirksamer Transferertrag	118.800,00	114.200,00	129.691,61
213	Finanzerträge	3.000,00	100,00	355,28
2131	Erträge aus Zinsen	3.000,00	100,00	355,28
2132	Erträge aus Zinsen aus derivativen Finanzinstrumenten ohne Grundgeschäft			
2133	Erträge aus Gewinnentnahmen von marktbestimmten Betrieben			
2134	Sonstige Finanzerträge			
2135	Erträge aus Dividenden/Gewinnausschüttungen			
2136	Sonstige nicht finanzierungswirksame Finanzerträge			
21	Summe Erträge	7.201.700,00	6.293.600,00	6.212.575,39
221	Personalaufwand	1.293.500,00	1.012.000,00	1.026.239,64
2211	Personalaufwand (Bezüge, Nebengeb., Mehrleistungen)	1.027.300,00	790.600,00	788.469,07
2212	Gesetzlicher und freiwilliger Sozialaufwand	248.400,00	209.200,00	202.723,12
2213	Sonstiger Personalaufwand			
2214	Nicht finanzierungswirksamer Personalaufwand	17.800,00	12.200,00	35.047,45
222	Sachaufwand (ohne Transferaufwand)	3.335.400,00	2.697.700,00	2.755.954,15
2221	Gebrauchs- und Verbrauchsgüter, Handelswaren	184.300,00	185.100,00	156.272,07
2222	Verwaltungs- und Betriebsaufwand	472.200,00	356.600,00	339.604,85
2223	Leasing- und Mietaufwand	244.200,00	212.500,00	213.721,90
2224	Instandhaltung	230.900,00	203.000,00	184.166,80
2225	Sonstiger Sachaufwand	1.466.500,00	1.005.200,00	1.102.234,65
2226	Nicht finanzierungswirksamer Sachaufwand	737.300,00	735.300,00	759.953,88

MVAG	Mittelverwendungs- und aufbringungsgruppen (1. und 2. Ebene)	VA 2023	VA 2022	RA 2021
223	Transferaufwand (laufende Transfers und Kapitaltransfers)	1.889.100,00	2.113.500,00	1.774.384,61
2231	Transferaufwand an Träger des öffentlichen Rechts	1.599.500,00	1.523.900,00	1.437.491,60
2232	Transferaufwand an Beteiligungen			
2233	Transferaufwand an Unternehmen (mit Finanzunternehmen)	221.000,00	169.200,00	230.806,63
2234	Transferaufwand an Haushalte und Organisationen ohne Erwerbscharakter	68.600,00	420.400,00	106.086,38
2235	Transferaufwand an das Ausland			
2236	Investitions- und Tilgungszuschüsse zwischen Unternehmungen und Betrieben der Gebietskörperschaft und der Gebietskörperschaft			
2237	Nicht finanzierungswirksamer Transferaufwand			
224	Finanzaufwand	138.100,00	74.400,00	76.318,08
2241	Zinsen aus Finanzschulden, Finanzierungsleasing, Forderungskauf und derivativen Finanzinstrumenten mit Grundgeschäft	120.600,00	56.900,00	59.119,31
2242	Zinsen und sonstige Aufwendungen aus derivativen Finanzinstrumenten ohne Grundgeschäft			
2243	Gewinnentnahmen von Unternehmungen und marktbestimmten Betrieben der Gebietskörperschaft (innerhalb der Gebietskörperschaft)			
2244	Sonstiger Finanzaufwand	2.500,00	2.500,00	2.412,02
2245	Nicht finanzierungswirksamer Finanzaufwand	15.000,00	15.000,00	14.786,75
22	Summe Aufwendungen	6.656.100,00	5.897.600,00	5.632.896,48
SA0	Saldo (0) Nettoergebnis (21 - 22)	545.600,00	396.000,00	579.678,91
230	Entnahmen von Haushaltsrücklagen	0,00	0,00	1.419.500,00
2301	Entnahmen von Haushaltsrücklagen			1.419.500,00
240	Zuweisung an Haushaltsrücklagen	70.000,00	235.000,00	100.000,00
2401	Zuweisung an Haushaltsrücklagen	70.000,00	235.000,00	100.000,00
23	Summe Haushaltsrücklagen	-70.000,00	-235.000,00	1.319.500,00
SA00	Nettoergebnis nach Zuweisung und Entnahmen von Haushaltsrücklagen (Saldo 0 +/- SU23)	475.600,00	161.000,00	1.899.178,91

MFP - Ergebnishaushalt Gesamt 1. Ebene
- interne Vergütungen enthalten

MVAG	Mittelverwendungs- und -aufbringungsgruppen (1. Ebene)	VA 2023	Plan 2024	Plan 2025	Plan 2026	Plan 2027
211	Erträge aus der operativen Verwaltungstätigkeit	6.253.300,00	5.795.900,00	5.805.000,00	5.938.600,00	6.030.100,00
212	Erträge aus Transfers	945.400,00	668.100,00	525.900,00	503.700,00	481.300,00
213	Finanzerträge	3.000,00	3.000,00	3.000,00	3.000,00	3.000,00
21	Summe Erträge	7.201.700,00	6.467.000,00	6.333.900,00	6.445.300,00	6.514.400,00
221	Personalaufwand	1.293.500,00	1.372.500,00	1.385.800,00	1.467.600,00	1.503.000,00
222	Sachaufwand (ohne Transferaufwand)	3.335.400,00	2.858.800,00	2.767.700,00	2.785.200,00	2.786.200,00
223	Transferaufwand (laufende Transfers und Kapitaltransfers)	1.889.100,00	1.871.100,00	1.912.200,00	1.963.300,00	2.017.000,00
224	Finanzaufwand	138.100,00	185.300,00	163.500,00	144.400,00	127.200,00
22	Summe Aufwendungen	6.656.100,00	6.287.700,00	6.229.200,00	6.360.500,00	6.433.400,00
SA0	Saldo (0) Nettoergebnis (21 - 22)	545.600,00	179.300,00	104.700,00	84.800,00	81.000,00
230	Entnahmen von Haushaltsrücklagen					
240	Zuweisung an Haushaltsrücklagen	70.000,00	70.000,00	70.000,00	70.000,00	70.000,00
23	Summe Haushaltsrücklagen	-70.000,00	-70.000,00	-70.000,00	-70.000,00	-70.000,00
SA00	Nettoergebnis nach Zuweisung und Entnahmen von Haushaltsrücklagen (Saldo 0 +/- SU23)	475.600,00	109.300,00	34.700,00	14.800,00	11.000,00

Ergebnishaushalt Bereichsbudget 1. und 2. Ebene (Anlage 1a)

Vertretungskörper und allgemeine Verwaltung (Gruppe 0)

MVAG	Mittelverwendungs- und -aufbringungsgruppen (1. und 2. Ebene)	VA 2023	VA 2022	RA 2021
211	Erträge aus der operativen Verwaltungstätigkeit	25.400,00	18.300,00	17.858,75
2111	Erträge aus eigenen Abgaben			
2112	Erträge aus Ertragsanteilen			
2113	Erträge aus Gebühren			
2114	Erträge aus Leistungen	23.900,00	17.400,00	17.583,59
2115	Erträge aus Besitz und wirtschaftlicher Tätigkeit	500,00	500,00	
2116	Erträge aus Veräußerung und sonstige Erträge	1.000,00	400,00	275,16
2117	Nicht finanzierungswirksame operative Erträge			
212	Erträge aus Transfers	0,00	0,00	0,00
2121	Transferertrag von Trägern des öffentlichen Rechts			
2122	Transferertrag von Beteiligungen			
2123	Transferertrag von Unternehmen (mit Finanzunternehmen)			
2124	Transferertrag von Haushalten und Organisationen ohne Erwerbscharakter			
2125	Transferertrag vom Ausland			
2126	Investitions- und Tilgungszuschüsse zwischen Unternehmungen und Betrieben der Gebietskörperschaft und der Gebietskörperschaft			
2127	Nicht finanzierungswirksamer Transferertrag			
213	Finanzerträge	0,00	0,00	0,00
2131	Erträge aus Zinsen			
2132	Erträge aus Zinsen aus derivativen Finanzinstrumenten ohne Grundgeschäft			
2133	Erträge aus Gewinnentnahmen von marktbestimmten Betrieben			
2134	Sonstige Finanzerträge			
2135	Erträge aus Dividenden/Gewinnausschüttungen			
2136	Sonstige nicht finanzierungswirksame Finanzerträge			
21	Summe Erträge	25.400,00	18.300,00	17.858,75
221	Personalaufwand	211.400,00	182.100,00	173.730,61
2211	Personalaufwand (Bezüge, Nebengeb., Mehrleistungen)	163.800,00	140.200,00	134.882,71
2212	Gesetzlicher und freiwilliger Sozialaufwand	46.300,00	41.100,00	35.910,92
2213	Sonstiger Personalaufwand			
2214	Nicht finanzierungswirksamer Personalaufwand	1.300,00	800,00	2.936,98
222	Sachaufwand (ohne Transferaufwand)	452.600,00	440.300,00	428.926,14
2221	Gebrauchs- und Verbrauchsgüter, Handelswaren	15.200,00	16.500,00	9.836,22
2222	Verwaltungs- und Betriebsaufwand	48.900,00	71.500,00	81.245,97

Vertretungskörper und allgemeine Verwaltung (Gruppe 0)

MVAG	Mittelverwendungs- und -aufbringungsgruppen (1. und 2. Ebene)	VA 2023	VA 2022	RA 2021
2223	Leasing- und Mietaufwand	77.000,00	56.500,00	58.088,97
2224	Instandhaltung			
2225	Sonstiger Sachaufwand	295.200,00	281.600,00	265.931,98
2226	Nicht finanzierungswirksamer Sachaufwand	16.300,00	14.200,00	13.823,00
223	Transferaufwand (laufende Transfers und Kapitaltransfers)	52.300,00	49.800,00	46.739,38
2231	Transferaufwand an Träger des öffentlichen Rechts	25.100,00	23.300,00	21.472,46
2232	Transferaufwand an Beteiligungen			
2233	Transferaufwand an Unternehmen (mit Finanzunternehmen)			
2234	Transferaufwand an Haushalte und Organisationen ohne Erwerbscharakter	27.200,00	26.500,00	25.266,92
2235	Transferaufwand an das Ausland			
2236	Investitions- und Tilgungszuschüsse zwischen Unternehmungen und Betrieben der Gebietskörperschaft und der Gebietskörperschaft			
2237	Nicht finanzierungswirksamer Transferaufwand			
224	Finanzaufwand	0,00	0,00	0,00
2241	Zinsen aus Finanzschulden, Finanzierungsleasing, Forderungskauf und derivativen Finanzinstrumenten mit Grundgeschäft			
2242	Zinsen und sonstige Aufwendungen aus derivativen Finanzinstrumenten ohne Grundgeschäft			
2243	Gewinnentnahmen von Unternehmungen und marktbestimmten Betrieben der Gebietskörperschaft (innerhalb der Gebietskörperschaft)			
2244	Sonstiger Finanzaufwand			
2245	Nicht finanzierungswirksamer Finanzaufwand			
22	Summe Aufwendungen	716.300,00	672.200,00	649.396,13
SA0	Saldo (0) Nettoergebnis (21 - 22)	-690.900,00	-653.900,00	-631.537,38
230	Entnahmen von Haushaltsrücklagen	0,00	0,00	0,00
2301	Entnahmen von Haushaltsrücklagen			
240	Zuweisung an Haushaltsrücklagen	0,00	0,00	0,00
2401	Zuweisung an Haushaltsrücklagen			
23	Summe Haushaltsrücklagen	0,00	0,00	0,00
SA00	Nettoergebnis nach Zuweisung und Entnahmen von Haushaltsrücklagen (Saldo 0 +/- SU23)	-690.900,00	-653.900,00	-631.537,38

Öffentliche Ordnung und Sicherheit (Gruppe 1)

MVAG	Mittelverwendungs- und -aufbringungsgruppen (1. und 2. Ebene)	VA 2023	VA 2022	RA 2021
211	Erträge aus der operativen Verwaltungstätigkeit	754.800,00	32.200,00	28.837,66
2111	Erträge aus eigenen Abgaben			
2112	Erträge aus Ertragsanteilen			
2113	Erträge aus Gebühren			
2114	Erträge aus Leistungen	35.000,00	30.000,00	27.156,09
2115	Erträge aus Besitz und wirtschaftlicher Tätigkeit	2.200,00	2.100,00	1.653,07
2116	Erträge aus Veräußerung und sonstige Erträge	717.600,00	100,00	28,50
2117	Nicht finanzierungswirksame operative Erträge			
212	Erträge aus Transfers	402.400,00	225.700,00	125.725,50
2121	Transferertrag von Trägern des öffentlichen Rechts	286.700,00	220.000,00	120.000,00
2122	Transferertrag von Beteiligungen			
2123	Transferertrag von Unternehmen (mit Finanzunternehmen)			
2124	Transferertrag von Haushalten und Organisationen ohne Erwerbscharakter	110.000,00		
2125	Transferertrag vom Ausland			
2126	Investitions- und Tilgungszuschüsse zwischen Unternehmungen und Betrieben der Gebietskörperschaft und der Gebietskörperschaft			
2127	Nicht finanzierungswirksamer Transferertrag	5.700,00	5.700,00	5.725,50
213	Finanzerträge	0,00	0,00	0,00
2131	Erträge aus Zinsen			
2132	Erträge aus Zinsen aus derivativen Finanzinstrumenten ohne Grundgeschäft			
2133	Erträge aus Gewinnentnahmen von marktbestimmten Betrieben			
2134	Sonstige Finanzerträge			
2135	Erträge aus Dividenden/Gewinnausschüttungen			
2136	Sonstige nicht finanzierungswirksame Finanzerträge			
21	Summe Erträge	1.157.200,00	257.900,00	154.563,16
221	Personalaufwand	0,00	0,00	0,00
2211	Personalaufwand (Bezüge, Nebengeb., Mehrleistungen)			
2212	Gesetzlicher und freiwilliger Sozialaufwand			
2213	Sonstiger Personalaufwand			
2214	Nicht finanzierungswirksamer Personalaufwand			
222	Sachaufwand (ohne Transferaufwand)	911.600,00	234.700,00	170.918,72
2221	Gebrauchs- und Verbrauchsgüter, Handelswaren	11.000,00	11.500,00	4.711,77
2222	Verwaltungs- und Betriebsaufwand	95.400,00	73.400,00	88.286,00

Öffentliche Ordnung und Sicherheit (Gruppe 1)

MVAG	Mittelverwendungs- und -aufbringungsgruppen (1. und 2. Ebene)	VA 2023	VA 2022	RA 2021
2223	Leasing- und Mietaufwand	1.300,00	1.100,00	1.075,56
2224	Instandhaltung	27.300,00	42.100,00	19.625,86
2225	Sonstiger Sachaufwand	727.700,00	58.100,00	8.730,15
2226	Nicht finanzierungswirksamer Sachaufwand	48.900,00	48.500,00	48.489,38
223	Transferaufwand (laufende Transfers und Kapitaltransfers)	18.000,00	372.800,00	59.779,20
2231	Transferaufwand an Träger des öffentlichen Rechts			
2232	Transferaufwand an Beteiligungen			
2233	Transferaufwand an Unternehmen (mit Finanzunternehmen)			
2234	Transferaufwand an Haushalte und Organisationen ohne Erwerbscharakter	18.000,00	372.800,00	59.779,20
2235	Transferaufwand an das Ausland			
2236	Investitions- und Tilgungszuschüsse zwischen Unternehmungen und Betrieben der Gebietskörperschaft und der Gebietskörperschaft			
2237	Nicht finanzierungswirksamer Transferaufwand			
224	Finanzaufwand	0,00	0,00	0,00
2241	Zinsen aus Finanzschulden, Finanzierungsleasing, Forderungskauf und derivativen Finanzinstrumenten mit Grundgeschäft			
2242	Zinsen und sonstige Aufwendungen aus derivativen Finanzinstrumenten ohne Grundgeschäft			
2243	Gewinnentnahmen von Unternehmungen und marktbestimmten Betrieben der Gebietskörperschaft (innerhalb der Gebietskörperschaft)			
2244	Sonstiger Finanzaufwand			
2245	Nicht finanzierungswirksamer Finanzaufwand			
22	Summe Aufwendungen	929.600,00	607.500,00	230.697,92
SA0	Saldo (0) Nettoergebnis (21 - 22)	227.600,00	-349.600,00	-76.134,76
230	Entnahmen von Haushaltsrücklagen	0,00	0,00	515.000,00
2301	Entnahmen von Haushaltsrücklagen			515.000,00
240	Zuweisung an Haushaltsrücklagen	0,00	0,00	30.000,00
2401	Zuweisung an Haushaltsrücklagen			30.000,00
23	Summe Haushaltsrücklagen	0,00	0,00	485.000,00
SA00	Nettoergebnis nach Zuweisung und Entnahmen von Haushaltsrücklagen (Saldo 0 +/- SU23)	227.600,00	-349.600,00	408.865,24

Unterricht, Erziehung, Sport und Wissenschaft (Gruppe 2)

MVAG	Mittelverwendungs- und -aufbringungsgruppen (1. und 2. Ebene)	VA 2023	VA 2022	RA 2021
211	Erträge aus der operativen Verwaltungstätigkeit	197.500,00	160.100,00	131.938,85
2111	Erträge aus eigenen Abgaben			
2112	Erträge aus Ertragsanteilen			
2113	Erträge aus Gebühren			
2114	Erträge aus Leistungen	137.000,00	125.300,00	100.863,20
2115	Erträge aus Besitz und wirtschaftlicher Tätigkeit	33.500,00	34.800,00	31.075,65
2116	Erträge aus Veräußerung und sonstige Erträge			
2117	Nicht finanzierungswirksame operative Erträge	27.000,00		
212	Erträge aus Transfers	52.800,00	54.000,00	59.026,72
2121	Transferertrag von Trägern des öffentlichen Rechts	39.600,00	40.900,00	45.967,02
2122	Transferertrag von Beteiligungen			
2123	Transferertrag von Unternehmen (mit Finanzunternehmen)			
2124	Transferertrag von Haushalten und Organisationen ohne Erwerbscharakter			
2125	Transferertrag vom Ausland			
2126	Investitions- und Tilgungszuschüsse zwischen Unternehmungen und Betrieben der Gebietskörperschaft und der Gebietskörperschaft			
2127	Nicht finanzierungswirksamer Transferertrag	13.200,00	13.100,00	13.059,70
213	Finanzerträge	0,00	0,00	0,00
2131	Erträge aus Zinsen			
2132	Erträge aus Zinsen aus derivativen Finanzinstrumenten ohne Grundgeschäft			
2133	Erträge aus Gewinnentnahmen von marktbestimmten Betrieben			
2134	Sonstige Finanzerträge			
2135	Erträge aus Dividenden/Gewinnausschüttungen			
2136	Sonstige nicht finanzierungswirksame Finanzerträge			
21	Summe Erträge	250.300,00	214.100,00	190.965,57
221	Personalaufwand	541.000,00	395.600,00	410.736,90
2211	Personalaufwand (Bezüge, Nebengeb., Mehrleistungen)	435.500,00	310.900,00	314.142,97
2212	Gesetzlicher und freiwilliger Sozialaufwand	98.600,00	80.200,00	81.406,18
2213	Sonstiger Personalaufwand			
2214	Nicht finanzierungswirksamer Personalaufwand	6.900,00	4.500,00	15.187,75
222	Sachaufwand (ohne Transferaufwand)	603.500,00	488.800,00	507.524,89
2221	Gebrauchs- und Verbrauchsgüter, Handelswaren	62.700,00	59.900,00	50.492,83
2222	Verwaltungs- und Betriebsaufwand	193.300,00	115.100,00	111.668,48

Unterricht, Erziehung, Sport und Wissenschaft (Gruppe 2)

MVAG	Mittelverwendungs- und -aufbringungsgruppen (1. und 2. Ebene)	VA 2023	VA 2022	RA 2021
2223	Leasing- und Mietaufwand	129.400,00	110.500,00	109.780,15
2224	Instandhaltung	26.000,00	23.000,00	46.373,30
2225	Sonstiger Sachaufwand	94.100,00	85.900,00	95.898,28
2226	Nicht finanzierungswirksamer Sachaufwand	98.000,00	94.400,00	93.311,85
223	Transferaufwand (laufende Transfers und Kapitaltransfers)	173.400,00	156.100,00	143.192,35
2231	Transferaufwand an Träger des öffentlichen Rechts	158.400,00	143.100,00	130.942,35
2232	Transferaufwand an Beteiligungen			
2233	Transferaufwand an Unternehmen (mit Finanzunternehmen)			
2234	Transferaufwand an Haushalte und Organisationen ohne Erwerbscharakter	15.000,00	13.000,00	12.250,00
2235	Transferaufwand an das Ausland			
2236	Investitions- und Tilgungszuschüsse zwischen Unternehmungen und Betrieben der Gebietskörperschaft und der Gebietskörperschaft			
2237	Nicht finanzierungswirksamer Transferaufwand			
224	Finanzaufwand	3.200,00	2.600,00	3.016,69
2241	Zinsen aus Finanzschulden, Finanzierungsleasing, Forderungskauf und derivativen Finanzinstrumenten mit Grundgeschäft	3.200,00	2.600,00	3.016,69
2242	Zinsen und sonstige Aufwendungen aus derivativen Finanzinstrumenten ohne Grundgeschäft			
2243	Gewinnentnahmen von Unternehmungen und marktbestimmten Betrieben der Gebietskörperschaft (innerhalb der Gebietskörperschaft)			
2244	Sonstiger Finanzaufwand			
2245	Nicht finanzierungswirksamer Finanzaufwand			
22	Summe Aufwendungen	1.321.100,00	1.043.100,00	1.064.470,83
SA0	Saldo (0) Nettoergebnis (21 - 22)	-1.070.800,00	-829.000,00	-873.505,26
230	Entnahmen von Haushaltsrücklagen	0,00	0,00	120.000,00
2301	Entnahmen von Haushaltsrücklagen			120.000,00
240	Zuweisung an Haushaltsrücklagen	0,00	0,00	0,00
2401	Zuweisung an Haushaltsrücklagen			
23	Summe Haushaltsrücklagen	0,00	0,00	120.000,00
SA00	Nettoergebnis nach Zuweisung und Entnahmen von Haushaltsrücklagen (Saldo 0 +/- SU23)	-1.070.800,00	-829.000,00	-753.505,26

Kunst, Kultur und Kultus (Gruppe 3)

MVAG	Mittelverwendungs- und -aufbringungsgruppen (1. und 2. Ebene)	VA 2023	VA 2022	RA 2021
211	Erträge aus der operativen Verwaltungstätigkeit	9.700,00	400,00	390,00
2111	Erträge aus eigenen Abgaben			
2112	Erträge aus Ertragsanteilen			
2113	Erträge aus Gebühren	500,00	400,00	390,00
2114	Erträge aus Leistungen			
2115	Erträge aus Besitz und wirtschaftlicher Tätigkeit			
2116	Erträge aus Veräußerung und sonstige Erträge			
2117	Nicht finanzierungswirksame operative Erträge	9.200,00		
212	Erträge aus Transfers	0,00	0,00	0,00
2121	Transferertrag von Trägern des öffentlichen Rechts			
2122	Transferertrag von Beteiligungen			
2123	Transferertrag von Unternehmen (mit Finanzunternehmen)			
2124	Transferertrag von Haushalten und Organisationen ohne Erwerbscharakter			
2125	Transferertrag vom Ausland			
2126	Investitions- und Tilgungszuschüsse zwischen Unternehmungen und Betrieben der Gebietskörperschaft und der Gebietskörperschaft			
2127	Nicht finanzierungswirksamer Transferertrag			
213	Finanzerträge	0,00	0,00	0,00
2131	Erträge aus Zinsen			
2132	Erträge aus Zinsen aus derivativen Finanzinstrumenten ohne Grundgeschäft			
2133	Erträge aus Gewinnentnahmen von marktbestimmten Betrieben			
2134	Sonstige Finanzerträge			
2135	Erträge aus Dividenden/Gewinnausschüttungen			
2136	Sonstige nicht finanzierungswirksame Finanzerträge			
21	Summe Erträge	9.700,00	400,00	390,00
221	Personalaufwand	76.800,00	60.700,00	59.886,99
2211	Personalaufwand (Bezüge, Nebengeb., Mehrleistungen)	60.700,00	47.600,00	46.231,82
2212	Gesetzlicher und freiwilliger Sozialaufwand	14.700,00	12.000,00	11.623,47
2213	Sonstiger Personalaufwand			
2214	Nicht finanzierungswirksamer Personalaufwand	1.400,00	1.100,00	2.031,70
222	Sachaufwand (ohne Transferaufwand)	25.000,00	63.200,00	21.280,39
2221	Gebrauchs- und Verbrauchsgüter, Handelswaren	2.500,00	4.700,00	2.181,81
2222	Verwaltungs- und Betriebsaufwand	600,00	500,00	256,28

Kunst, Kultur und Kultus (Gruppe 3)

MVAG	Mittelverwendungs- und -aufbringungsgruppen (1. und 2. Ebene)	VA 2023	VA 2022	RA 2021
2223	Leasing- und Mietaufwand			
2224	Instandhaltung	500,00	200,00	240,00
2225	Sonstiger Sachaufwand	21.100,00	57.500,00	18.326,30
2226	Nicht finanzierungswirksamer Sachaufwand	300,00	300,00	276,00
223	Transferaufwand (laufende Transfers und Kapitaltransfers)	62.500,00	42.500,00	43.640,86
2231	Transferaufwand an Träger des öffentlichen Rechts	62.500,00	42.500,00	43.640,86
2232	Transferaufwand an Beteiligungen			
2233	Transferaufwand an Unternehmen (mit Finanzunternehmen)			
2234	Transferaufwand an Haushalte und Organisationen ohne Erwerbscharakter			
2235	Transferaufwand an das Ausland			
2236	Investitions- und Tilgungszuschüsse zwischen Unternehmungen und Betrieben der Gebietskörperschaft und der Gebietskörperschaft			
2237	Nicht finanzierungswirksamer Transferaufwand			
224	Finanzaufwand	0,00	0,00	0,00
2241	Zinsen aus Finanzschulden, Finanzierungsleasing, Forderungskauf und derivativen Finanzinstrumenten mit Grundgeschäft			
2242	Zinsen und sonstige Aufwendungen aus derivativen Finanzinstrumenten ohne Grundgeschäft			
2243	Gewinnentnahmen von Unternehmungen und marktbestimmten Betrieben der Gebietskörperschaft (innerhalb der Gebietskörperschaft)			
2244	Sonstiger Finanzaufwand			
2245	Nicht finanzierungswirksamer Finanzaufwand			
22	Summe Aufwendungen	164.300,00	166.400,00	124.808,24
SA0	Saldo (0) Nettoergebnis (21 - 22)	-154.600,00	-166.000,00	-124.418,24
230	Entnahmen von Haushaltsrücklagen	0,00	0,00	0,00
2301	Entnahmen von Haushaltsrücklagen			
240	Zuweisung an Haushaltsrücklagen	0,00	0,00	0,00
2401	Zuweisung an Haushaltsrücklagen			
23	Summe Haushaltsrücklagen	0,00	0,00	0,00
SA00	Nettoergebnis nach Zuweisung und Entnahmen von Haushaltsrücklagen (Saldo 0 +/- SU23)	-154.600,00	-166.000,00	-124.418,24

Soziale Wohlfahrt und Wohnbauförderung (Gruppe 4)

MVAG	Mittelverwendungs- und -aufbringungsgruppen (1. und 2. Ebene)	VA 2023	VA 2022	RA 2021
211	Erträge aus der operativen Verwaltungstätigkeit	0,00	0,00	0,00
2111	Erträge aus eigenen Abgaben			
2112	Erträge aus Ertragsanteilen			
2113	Erträge aus Gebühren			
2114	Erträge aus Leistungen			
2115	Erträge aus Besitz und wirtschaftlicher Tätigkeit			
2116	Erträge aus Veräußerung und sonstige Erträge			
2117	Nicht finanzierungswirksame operative Erträge			
212	Erträge aus Transfers	0,00	0,00	0,00
2121	Transferertrag von Trägern des öffentlichen Rechts			
2122	Transferertrag von Beteiligungen			
2123	Transferertrag von Unternehmen (mit Finanzunternehmen)			
2124	Transferertrag von Haushalten und Organisationen ohne Erwerbscharakter			
2125	Transferertrag vom Ausland			
2126	Investitions- und Tilgungszuschüsse zwischen Unternehmungen und Betrieben der Gebietskörperschaft und der Gebietskörperschaft			
2127	Nicht finanzierungswirksamer Transferertrag			
213	Finanzerträge	0,00	0,00	0,00
2131	Erträge aus Zinsen			
2132	Erträge aus Zinsen aus derivativen Finanzinstrumenten ohne Grundgeschäft			
2133	Erträge aus Gewinnentnahmen von marktbestimmten Betrieben			
2134	Sonstige Finanzerträge			
2135	Erträge aus Dividenden/Gewinnausschüttungen			
2136	Sonstige nicht finanzierungswirksame Finanzerträge			
21	Summe Erträge	0,00	0,00	0,00
221	Personalaufwand	0,00	0,00	0,00
2211	Personalaufwand (Bezüge, Nebengeb., Mehrleistungen)			
2212	Gesetzlicher und freiwilliger Sozialaufwand			
2213	Sonstiger Personalaufwand			
2214	Nicht finanzierungswirksamer Personalaufwand			
222	Sachaufwand (ohne Transferaufwand)	4.200,00	4.000,00	3.744,00
2221	Gebrauchs- und Verbrauchsgüter, Handelswaren			
2222	Verwaltungs- und Betriebsaufwand			

Soziale Wohlfahrt und Wohnbauförderung (Gruppe 4)

MVAG	Mittelverwendungs- und -aufbringungsgruppen (1. und 2. Ebene)	VA 2023	VA 2022	RA 2021
2223	Leasing- und Mietaufwand			
2224	Instandhaltung			
2225	Sonstiger Sachaufwand	4.200,00	4.000,00	3.744,00
2226	Nicht finanzierungswirksamer Sachaufwand			
223	Transferaufwand (laufende Transfers und Kapitaltransfers)	491.000,00	474.500,00	435.636,68
2231	Transferaufwand an Träger des öffentlichen Rechts	485.000,00	469.000,00	431.935,88
2232	Transferaufwand an Beteiligungen			
2233	Transferaufwand an Unternehmen (mit Finanzunternehmen)	1.000,00	500,00	
2234	Transferaufwand an Haushalte und Organisationen ohne Erwerbscharakter	5.000,00	5.000,00	3.700,80
2235	Transferaufwand an das Ausland			
2236	Investitions- und Tilgungszuschüsse zwischen Unternehmungen und Betrieben der Gebietskörperschaft und der Gebietskörperschaft			
2237	Nicht finanzierungswirksamer Transferaufwand			
224	Finanzaufwand	0,00	0,00	0,00
2241	Zinsen aus Finanzschulden, Finanzierungsleasing, Forderungskauf und derivativen Finanzinstrumenten mit Grundgeschäft			
2242	Zinsen und sonstige Aufwendungen aus derivativen Finanzinstrumenten ohne Grundgeschäft			
2243	Gewinnentnahmen von Unternehmungen und marktbestimmten Betrieben der Gebietskörperschaft (innerhalb der Gebietskörperschaft)			
2244	Sonstiger Finanzaufwand			
2245	Nicht finanzierungswirksamer Finanzaufwand			
22	Summe Aufwendungen	495.200,00	478.500,00	439.380,68
SA0	Saldo (0) Nettoergebnis (21 - 22)	-495.200,00	-478.500,00	-439.380,68
230	Entnahmen von Haushaltsrücklagen	0,00	0,00	0,00
2301	Entnahmen von Haushaltsrücklagen			
240	Zuweisung an Haushaltsrücklagen	0,00	0,00	0,00
2401	Zuweisung an Haushaltsrücklagen			
23	Summe Haushaltsrücklagen	0,00	0,00	0,00
SA00	Nettoergebnis nach Zuweisung und Entnahmen von Haushaltsrücklagen (Saldo 0 +/- SU23)	-495.200,00	-478.500,00	-439.380,68

Gesundheit (Gruppe 5)

MVAG	Mittelverwendungs- und -aufbringungsgruppen (1. und 2. Ebene)	VA 2023	VA 2022	RA 2021
211	Erträge aus der operativen Verwaltungstätigkeit	4.000,00	8.500,00	0,00
2111	Erträge aus eigenen Abgaben			
2112	Erträge aus Ertragsanteilen			
2113	Erträge aus Gebühren			
2114	Erträge aus Leistungen	1.000,00	500,00	
2115	Erträge aus Besitz und wirtschaftlicher Tätigkeit			
2116	Erträge aus Veräußerung und sonstige Erträge	3.000,00	8.000,00	
2117	Nicht finanzierungswirksame operative Erträge			
212	Erträge aus Transfers	0,00	23.400,00	14.800,00
2121	Transferertrag von Trägern des öffentlichen Rechts		23.400,00	14.800,00
2122	Transferertrag von Beteiligungen			
2123	Transferertrag von Unternehmen (mit Finanzunternehmen)			
2124	Transferertrag von Haushalten und Organisationen ohne Erwerbscharakter			
2125	Transferertrag vom Ausland			
2126	Investitions- und Tilgungszuschüsse zwischen Unternehmungen und Betrieben der Gebietskörperschaft und der Gebietskörperschaft			
2127	Nicht finanzierungswirksamer Transferertrag			
213	Finanzerträge	0,00	0,00	0,00
2131	Erträge aus Zinsen			
2132	Erträge aus Zinsen aus derivativen Finanzinstrumenten ohne Grundgeschäft			
2133	Erträge aus Gewinnentnahmen von marktbestimmten Betrieben			
2134	Sonstige Finanzerträge			
2135	Erträge aus Dividenden/Gewinnausschüttungen			
2136	Sonstige nicht finanzierungswirksame Finanzerträge			
21	Summe Erträge	4.000,00	31.900,00	14.800,00
221	Personalaufwand	0,00	0,00	0,00
2211	Personalaufwand (Bezüge, Nebengeb., Mehrleistungen)			
2212	Gesetzlicher und freiwilliger Sozialaufwand			
2213	Sonstiger Personalaufwand			
2214	Nicht finanzierungswirksamer Personalaufwand			
222	Sachaufwand (ohne Transferaufwand)	24.600,00	33.100,00	16.385,49
2221	Gebrauchs- und Verbrauchsgüter, Handelswaren	700,00	2.500,00	4.898,04
2222	Verwaltungs- und Betriebsaufwand	1.700,00	1.500,00	2.163,58

Gesundheit (Gruppe 5)

MVAG	Mittelverwendungs- und -aufbringungsgruppen (1. und 2. Ebene)	VA 2023	VA 2022	RA 2021
2223	Leasing- und Mietaufwand	2.600,00	3.500,00	3.687,32
2224	Instandhaltung	11.000,00	11.000,00	802,00
2225	Sonstiger Sachaufwand	7.700,00	13.300,00	3.541,63
2226	Nicht finanzierungswirksamer Sachaufwand	900,00	1.300,00	1.292,92
223	Transferaufwand (laufende Transfers und Kapitaltransfers)	796.500,00	778.200,00	762.227,45
2231	Transferaufwand an Träger des öffentlichen Rechts	796.500,00	778.200,00	745.864,57
2232	Transferaufwand an Beteiligungen			
2233	Transferaufwand an Unternehmen (mit Finanzunternehmen)			16.362,88
2234	Transferaufwand an Haushalte und Organisationen ohne Erwerbscharakter			
2235	Transferaufwand an das Ausland			
2236	Investitions- und Tilgungszuschüsse zwischen Unternehmungen und Betrieben der Gebietskörperschaft und der Gebietskörperschaft			
2237	Nicht finanzierungswirksamer Transferaufwand			
224	Finanzaufwand	0,00	0,00	0,00
2241	Zinsen aus Finanzschulden, Finanzierungsleasing, Forderungskauf und derivativen Finanzinstrumenten mit Grundgeschäft			
2242	Zinsen und sonstige Aufwendungen aus derivativen Finanzinstrumenten ohne Grundgeschäft			
2243	Gewinnentnahmen von Unternehmungen und marktbestimmten Betrieben der Gebietskörperschaft (innerhalb der Gebietskörperschaft)			
2244	Sonstiger Finanzaufwand			
2245	Nicht finanzierungswirksamer Finanzaufwand			
22	Summe Aufwendungen	821.100,00	811.300,00	778.612,94
SA0	Saldo (0) Nettoergebnis (21 - 22)	-817.100,00	-779.400,00	-763.812,94
230	Entnahmen von Haushaltsrücklagen	0,00	0,00	60.000,00
2301	Entnahmen von Haushaltsrücklagen			60.000,00
240	Zuweisung an Haushaltsrücklagen	0,00	0,00	0,00
2401	Zuweisung an Haushaltsrücklagen			
23	Summe Haushaltsrücklagen	0,00	0,00	60.000,00
SA00	Nettoergebnis nach Zuweisung und Entnahmen von Haushaltsrücklagen (Saldo 0 +/- SU23)	-817.100,00	-779.400,00	-703.812,94

Straßen- und Wasserbau, Verkehr (Gruppe 6)

MVAG	Mittelverwendungs- und -aufbringungsgruppen (1. und 2. Ebene)	VA 2023	VA 2022	RA 2021
211	Erträge aus der operativen Verwaltungstätigkeit	9.400,00	130.000,00	14.950,53
2111	Erträge aus eigenen Abgaben			
2112	Erträge aus Ertragsanteilen			
2113	Erträge aus Gebühren			
2114	Erträge aus Leistungen	7.000,00	10.000,00	14.950,53
2115	Erträge aus Besitz und wirtschaftlicher Tätigkeit			
2116	Erträge aus Veräußerung und sonstige Erträge		120.000,00	
2117	Nicht finanzierungswirksame operative Erträge	2.400,00		
212	Erträge aus Transfers	2.500,00	92.000,00	121.225,00
2121	Transferertrag von Trägern des öffentlichen Rechts		90.000,00	120.000,00
2122	Transferertrag von Beteiligungen			
2123	Transferertrag von Unternehmen (mit Finanzunternehmen)			
2124	Transferertrag von Haushalten und Organisationen ohne Erwerbscharakter	2.500,00	2.000,00	1.225,00
2125	Transferertrag vom Ausland			
2126	Investitions- und Tilgungszuschüsse zwischen Unternehmungen und Betrieben der Gebietskörperschaft und der Gebietskörperschaft			
2127	Nicht finanzierungswirksamer Transferertrag			
213	Finanzerträge	0,00	0,00	0,00
2131	Erträge aus Zinsen			
2132	Erträge aus Zinsen aus derivativen Finanzinstrumenten ohne Grundgeschäft			
2133	Erträge aus Gewinnentnahmen von marktbestimmten Betrieben			
2134	Sonstige Finanzerträge			
2135	Erträge aus Dividenden/Gewinnausschüttungen			
2136	Sonstige nicht finanzierungswirksame Finanzerträge			
21	Summe Erträge	11.900,00	222.000,00	136.175,53
221	Personalaufwand	47.600,00	39.200,00	40.181,22
2211	Personalaufwand (Bezüge, Nebengeb., Mehrleistungen)	37.300,00	30.500,00	29.538,26
2212	Gesetzlicher und freiwilliger Sozialaufwand	9.100,00	7.900,00	7.645,63
2213	Sonstiger Personalaufwand			
2214	Nicht finanzierungswirksamer Personalaufwand	1.200,00	800,00	2.997,33
222	Sachaufwand (ohne Transferaufwand)	225.400,00	339.700,00	181.423,72
2221	Gebrauchs- und Verbrauchsgüter, Handelswaren	3.200,00	2.500,00	7.139,98
2222	Verwaltungs- und Betriebsaufwand	31.300,00	29.500,00	2.622,98

Straßen- und Wasserbau, Verkehr (Gruppe 6)

MVAG	Mittelverwendungs- und -aufbringungsgruppen (1. und 2. Ebene)	VA 2023	VA 2022	RA 2021
2223	Leasing- und Mietaufwand	100,00	100,00	56,58
2224	Instandhaltung	50.000,00	25.000,00	18.847,90
2225	Sonstiger Sachaufwand	500,00	121.100,00	
2226	Nicht finanzierungswirksamer Sachaufwand	140.300,00	161.500,00	152.756,28
223	Transferaufwand (laufende Transfers und Kapitaltransfers)	3.400,00	3.100,00	7.699,26
2231	Transferaufwand an Träger des öffentlichen Rechts			
2232	Transferaufwand an Beteiligungen			
2233	Transferaufwand an Unternehmen (mit Finanzunternehmen)			4.639,80
2234	Transferaufwand an Haushalte und Organisationen ohne Erwerbscharakter	3.400,00	3.100,00	3.059,46
2235	Transferaufwand an das Ausland			
2236	Investitions- und Tilgungszuschüsse zwischen Unternehmungen und Betrieben der Gebietskörperschaft und der Gebietskörperschaft			
2237	Nicht finanzierungswirksamer Transferaufwand			
224	Finanzaufwand	0,00	0,00	0,00
2241	Zinsen aus Finanzschulden, Finanzierungsleasing, Forderungskauf und derivativen Finanzinstrumenten mit Grundgeschäft			
2242	Zinsen und sonstige Aufwendungen aus derivativen Finanzinstrumenten ohne Grundgeschäft			
2243	Gewinnentnahmen von Unternehmungen und marktbestimmten Betrieben der Gebietskörperschaft (innerhalb der Gebietskörperschaft)			
2244	Sonstiger Finanzaufwand			
2245	Nicht finanzierungswirksamer Finanzaufwand			
22	Summe Aufwendungen	276.400,00	382.000,00	229.304,20
SA0	Saldo (0) Nettoergebnis (21 - 22)	-264.500,00	-160.000,00	-93.128,67
230	Entnahmen von Haushaltsrücklagen	0,00	0,00	130.000,00
2301	Entnahmen von Haushaltsrücklagen			130.000,00
240	Zuweisung an Haushaltsrücklagen	0,00	0,00	0,00
2401	Zuweisung an Haushaltsrücklagen			
23	Summe Haushaltsrücklagen	0,00	0,00	130.000,00
SA00	Nettoergebnis nach Zuweisung und Entnahmen von Haushaltsrücklagen (Saldo 0 +/- SU23)	-264.500,00	-160.000,00	36.871,33

Wirtschaftsförderung (Gruppe 7)

MVAG	Mittelverwendungs- und -aufbringungsgruppen (1. und 2. Ebene)	VA 2023	VA 2022	RA 2021
211	Erträge aus der operativen Verwaltungstätigkeit	9.500,00	0,00	8.043,60
2111	Erträge aus eigenen Abgaben			
2112	Erträge aus Ertragsanteilen			
2113	Erträge aus Gebühren			
2114	Erträge aus Leistungen			
2115	Erträge aus Besitz und wirtschaftlicher Tätigkeit			
2116	Erträge aus Veräußerung und sonstige Erträge	9.500,00		8.043,60
2117	Nicht finanzierungswirksame operative Erträge			
212	Erträge aus Transfers	5.200,00	500,00	9.152,74
2121	Transferertrag von Trägern des öffentlichen Rechts	4.700,00		8.750,00
2122	Transferertrag von Beteiligungen			
2123	Transferertrag von Unternehmen (mit Finanzunternehmen)			
2124	Transferertrag von Haushalten und Organisationen ohne Erwerbscharakter			
2125	Transferertrag vom Ausland			
2126	Investitions- und Tilgungszuschüsse zwischen Unternehmungen und Betrieben der Gebietskörperschaft und der Gebietskörperschaft			
2127	Nicht finanzierungswirksamer Transferertrag	500,00	500,00	402,74
213	Finanzerträge	0,00	0,00	0,00
2131	Erträge aus Zinsen			
2132	Erträge aus Zinsen aus derivativen Finanzinstrumenten ohne Grundgeschäft			
2133	Erträge aus Gewinnentnahmen von marktbestimmten Betrieben			
2134	Sonstige Finanzerträge			
2135	Erträge aus Dividenden/Gewinnausschüttungen			
2136	Sonstige nicht finanzierungswirksame Finanzerträge			
21	Summe Erträge	14.700,00	500,00	17.196,34
221	Personalaufwand	0,00	0,00	0,00
2211	Personalaufwand (Bezüge, Nebengeb., Mehrleistungen)			
2212	Gesetzlicher und freiwilliger Sozialaufwand			
2213	Sonstiger Personalaufwand			
2214	Nicht finanzierungswirksamer Personalaufwand			
222	Sachaufwand (ohne Transferaufwand)	56.800,00	60.100,00	63.295,08
2221	Gebrauchs- und Verbrauchsgüter, Handelswaren	500,00	500,00	73,21
2222	Verwaltungs- und Betriebsaufwand			

Wirtschaftsförderung (Gruppe 7)

MVAG	Mittelverwendungs- und -aufbringungsgruppen (1. und 2. Ebene)	VA 2023	VA 2022	RA 2021
2223	Leasing- und Mietaufwand			
2224	Instandhaltung	200,00	400,00	
2225	Sonstiger Sachaufwand	16.500,00	8.400,00	12.858,17
2226	Nicht finanzierungswirksamer Sachaufwand	39.600,00	50.800,00	50.363,70
223	Transferaufwand (laufende Transfers und Kapitaltransfers)	3.000,00	3.000,00	3.935,00
2231	Transferaufwand an Träger des öffentlichen Rechts			
2232	Transferaufwand an Beteiligungen			
2233	Transferaufwand an Unternehmen (mit Finanzunternehmen)	3.000,00	3.000,00	1.905,00
2234	Transferaufwand an Haushalte und Organisationen ohne Erwerbscharakter			2.030,00
2235	Transferaufwand an das Ausland			
2236	Investitions- und Tilgungszuschüsse zwischen Unternehmungen und Betrieben der Gebietskörperschaft und der Gebietskörperschaft			
2237	Nicht finanzierungswirksamer Transferaufwand			
224	Finanzaufwand	0,00	0,00	0,00
2241	Zinsen aus Finanzschulden, Finanzierungsleasing, Forderungskauf und derivativen Finanzinstrumenten mit Grundgeschäft			
2242	Zinsen und sonstige Aufwendungen aus derivativen Finanzinstrumenten ohne Grundgeschäft			
2243	Gewinnentnahmen von Unternehmungen und marktbestimmten Betrieben der Gebietskörperschaft (innerhalb der Gebietskörperschaft)			
2244	Sonstiger Finanzaufwand			
2245	Nicht finanzierungswirksamer Finanzaufwand			
22	Summe Aufwendungen	59.800,00	63.100,00	67.230,08
SA0	Saldo (0) Nettoergebnis (21 - 22)	-45.100,00	-62.600,00	-50.033,74
230	Entnahmen von Haushaltsrücklagen	0,00	0,00	0,00
2301	Entnahmen von Haushaltsrücklagen			
240	Zuweisung an Haushaltsrücklagen	0,00	0,00	0,00
2401	Zuweisung an Haushaltsrücklagen			
23	Summe Haushaltsrücklagen	0,00	0,00	0,00
SA00	Nettoergebnis nach Zuweisung und Entnahmen von Haushaltsrücklagen (Saldo 0 +/- SU23)	-45.100,00	-62.600,00	-50.033,74

Dienstleistungen (Gruppe 8)

MVAG	Mittelverwendungs- und -aufbringungsgruppen (1. und 2. Ebene)	VA 2023	VA 2022	RA 2021
211	Erträge aus der operativen Verwaltungstätigkeit	1.517.700,00	1.515.700,00	1.797.709,20
2111	Erträge aus eigenen Abgaben			
2112	Erträge aus Ertragsanteilen			
2113	Erträge aus Gebühren	1.367.400,00	1.272.700,00	1.240.626,38
2114	Erträge aus Leistungen	60.000,00	58.000,00	66.784,91
2115	Erträge aus Besitz und wirtschaftlicher Tätigkeit	53.900,00	50.400,00	27.535,04
2116	Erträge aus Veräußerung und sonstige Erträge	4.500,00	104.600,00	433.317,16
2117	Nicht finanzierungswirksame operative Erträge	31.900,00	30.000,00	29.445,71
212	Erträge aus Transfers	227.000,00	215.800,00	229.874,80
2121	Transferertrag von Trägern des öffentlichen Rechts	127.600,00	120.900,00	119.371,13
2122	Transferertrag von Beteiligungen			
2123	Transferertrag von Unternehmen (mit Finanzunternehmen)			
2124	Transferertrag von Haushalten und Organisationen ohne Erwerbscharakter			
2125	Transferertrag vom Ausland			
2126	Investitions- und Tilgungszuschüsse zwischen Unternehmungen und Betrieben der Gebietskörperschaft und der Gebietskörperschaft			
2127	Nicht finanzierungswirksamer Transferertrag	99.400,00	94.900,00	110.503,67
213	Finanzerträge	0,00	0,00	0,00
2131	Erträge aus Zinsen			
2132	Erträge aus Zinsen aus derivativen Finanzinstrumenten ohne Grundgeschäft			
2133	Erträge aus Gewinnentnahmen von marktbestimmten Betrieben			
2134	Sonstige Finanzerträge			
2135	Erträge aus Dividenden/Gewinnausschüttungen			
2136	Sonstige nicht finanzierungswirksame Finanzerträge			
21	Summe Erträge	1.744.700,00	1.731.500,00	2.027.584,00
221	Personalaufwand	391.300,00	313.100,00	318.027,55
2211	Personalaufwand (Bezüge, Nebengeb., Mehrleistungen)	310.400,00	244.800,00	246.675,42
2212	Gesetzlicher und freiwilliger Sozialaufwand	74.800,00	63.800,00	61.839,63
2213	Sonstiger Personalaufwand			
2214	Nicht finanzierungswirksamer Personalaufwand	6.100,00	4.500,00	9.512,50
222	Sachaufwand (ohne Transferaufwand)	1.024.900,00	1.027.200,00	1.356.660,30
2221	Gebrauchs- und Verbrauchsgüter, Handelswaren	88.200,00	86.500,00	76.782,39
2222	Verwaltungs- und Betriebsaufwand	101.000,00	65.100,00	53.361,56

Dienstleistungen (Gruppe 8)

MVAG	Mittelverwendungs- und -aufbringungsgruppen (1. und 2. Ebene)	VA 2023	VA 2022	RA 2021
2223	Leasing- und Mietaufwand	30.800,00	37.800,00	38.392,64
2224	Instandhaltung	115.900,00	101.300,00	98.277,74
2225	Sonstiger Sachaufwand	296.000,00	372.200,00	690.205,22
2226	Nicht finanzierungswirksamer Sachaufwand	393.000,00	364.300,00	399.640,75
223	Transferaufwand (laufende Transfers und Kapitaltransfers)	289.000,00	233.500,00	271.534,43
2231	Transferaufwand an Träger des öffentlichen Rechts	72.000,00	67.800,00	63.635,48
2232	Transferaufwand an Beteiligungen			
2233	Transferaufwand an Unternehmen (mit Finanzunternehmen)	217.000,00	165.700,00	207.898,95
2234	Transferaufwand an Haushalte und Organisationen ohne Erwerbscharakter			
2235	Transferaufwand an das Ausland			
2236	Investitions- und Tilgungszuschüsse zwischen Unternehmungen und Betrieben der Gebietskörperschaft und der Gebietskörperschaft			
2237	Nicht finanzierungswirksamer Transferaufwand			
224	Finanzaufwand	117.400,00	54.300,00	56.102,62
2241	Zinsen aus Finanzschulden, Finanzierungsleasing, Forderungskauf und derivativen Finanzinstrumenten mit Grundgeschäft	117.400,00	54.300,00	56.102,62
2242	Zinsen und sonstige Aufwendungen aus derivativen Finanzinstrumenten ohne Grundgeschäft			
2243	Gewinnentnahmen von Unternehmungen und marktbestimmten Betrieben der Gebietskörperschaft (innerhalb der Gebietskörperschaft)			
2244	Sonstiger Finanzaufwand			
2245	Nicht finanzierungswirksamer Finanzaufwand			
22	Summe Aufwendungen	1.822.600,00	1.628.100,00	2.002.324,90
SA0	Saldo (0) Nettoergebnis (21 - 22)	-77.900,00	103.400,00	25.259,10
230	Entnahmen von Haushaltsrücklagen	0,00	0,00	594.500,00
2301	Entnahmen von Haushaltsrücklagen			594.500,00
240	Zuweisung an Haushaltsrücklagen	70.000,00	235.000,00	70.000,00
2401	Zuweisung an Haushaltsrücklagen	70.000,00	235.000,00	70.000,00
23	Summe Haushaltsrücklagen	-70.000,00	-235.000,00	524.500,00
SA00	Nettoergebnis nach Zuweisung und Entnahmen von Haushaltsrücklagen (Saldo 0 +/- SU23)	-147.900,00	-131.600,00	549.759,10

Finanzwirtschaft (Gruppe 9)

MVAG	Mittelverwendungs- und -aufbringungsgruppen (1. und 2. Ebene)	VA 2023	VA 2022	RA 2021
211	Erträge aus der operativen Verwaltungstätigkeit	3.725.300,00	3.530.900,00	3.299.243,41
2111	Erträge aus eigenen Abgaben	723.700,00	678.800,00	675.677,60
2112	Erträge aus Ertragsanteilen	2.978.000,00	2.763.600,00	2.620.172,80
2113	Erträge aus Gebühren			
2114	Erträge aus Leistungen	3.500,00	3.400,00	3.391,92
2115	Erträge aus Besitz und wirtschaftlicher Tätigkeit			
2116	Erträge aus Veräußerung und sonstige Erträge	20.100,00	85.100,00	1,09
2117	Nicht finanzierungswirksame operative Erträge			
212	Erträge aus Transfers	255.500,00	286.000,00	353.443,35
2121	Transferertrag von Trägern des öffentlichen Rechts	225.500,00	256.000,00	314.268,63
2122	Transferertrag von Beteiligungen	30.000,00	30.000,00	39.174,72
2123	Transferertrag von Unternehmen (mit Finanzunternehmen)			
2124	Transferertrag von Haushalten und Organisationen ohne Erwerbscharakter			
2125	Transferertrag vom Ausland			
2126	Investitions- und Tilgungszuschüsse zwischen Unternehmungen und Betrieben der Gebietskörperschaft und der Gebietskörperschaft			
2127	Nicht finanzierungswirksamer Transferertrag			
213	Finanzerträge	3.000,00	100,00	355,28
2131	Erträge aus Zinsen	3.000,00	100,00	355,28
2132	Erträge aus Zinsen aus derivativen Finanzinstrumenten ohne Grundgeschäft			
2133	Erträge aus Gewinnentnahmen von marktbestimmten Betrieben			
2134	Sonstige Finanzerträge			
2135	Erträge aus Dividenden/Gewinnausschüttungen			
2136	Sonstige nicht finanzierungswirksame Finanzerträge			
21	Summe Erträge	3.983.800,00	3.817.000,00	3.653.042,04
221	Personalaufwand	25.400,00	21.300,00	23.676,37
2211	Personalaufwand (Bezüge, Nebengeb., Mehrleistungen)	19.600,00	16.600,00	16.997,89
2212	Gesetzlicher und freiwilliger Sozialaufwand	4.900,00	4.200,00	4.297,29
2213	Sonstiger Personalaufwand			
2214	Nicht finanzierungswirksamer Personalaufwand	900,00	500,00	2.381,19
222	Sachaufwand (ohne Transferaufwand)	6.800,00	6.600,00	5.795,42
2221	Gebrauchs- und Verbrauchsgüter, Handelswaren	300,00	500,00	155,82
2222	Verwaltungs- und Betriebsaufwand			

Finanzwirtschaft (Gruppe 9)

MVAG	Mittelverwendungs- und -aufbringungsgruppen (1. und 2. Ebene)	VA 2023	VA 2022	RA 2021
2223	Leasing- und Mietaufwand	3.000,00	3.000,00	2.640,68
2224	Instandhaltung			
2225	Sonstiger Sachaufwand	3.500,00	3.100,00	2.998,92
2226	Nicht finanzierungswirksamer Sachaufwand			
223	Transferaufwand (laufende Transfers und Kapitaltransfers)	0,00	0,00	0,00
2231	Transferaufwand an Träger des öffentlichen Rechts			
2232	Transferaufwand an Beteiligungen			
2233	Transferaufwand an Unternehmen (mit Finanzunternehmen)			
2234	Transferaufwand an Haushalte und Organisationen ohne Erwerbscharakter			
2235	Transferaufwand an das Ausland			
2236	Investitions- und Tilgungszuschüsse zwischen Unternehmungen und Betrieben der Gebietskörperschaft und der Gebietskörperschaft			
2237	Nicht finanzierungswirksamer Transferaufwand			
224	Finanzaufwand	17.500,00	17.500,00	17.198,77
2241	Zinsen aus Finanzschulden, Finanzierungsleasing, Forderungskauf und derivativen Finanzinstrumenten mit Grundgeschäft			
2242	Zinsen und sonstige Aufwendungen aus derivativen Finanzinstrumenten ohne Grundgeschäft			
2243	Gewinnentnahmen von Unternehmungen und marktbestimmten Betrieben der Gebietskörperschaft (innerhalb der Gebietskörperschaft)			
2244	Sonstiger Finanzaufwand	2.500,00	2.500,00	2.412,02
2245	Nicht finanzierungswirksamer Finanzaufwand	15.000,00	15.000,00	14.786,75
22	Summe Aufwendungen	49.700,00	45.400,00	46.670,56
SA0	Saldo (0) Nettoergebnis (21 - 22)	3.934.100,00	3.771.600,00	3.606.371,48
230	Entnahmen von Haushaltsrücklagen	0,00	0,00	0,00
2301	Entnahmen von Haushaltsrücklagen			
240	Zuweisung an Haushaltsrücklagen	0,00	0,00	0,00
2401	Zuweisung an Haushaltsrücklagen			
23	Summe Haushaltsrücklagen	0,00	0,00	0,00
SA00	Nettoergebnis nach Zuweisung und Entnahmen von Haushaltsrücklagen (Saldo 0 +/- SU23)	3.934.100,00	3.771.600,00	3.606.371,48

Finanzierungshaushalt Gesamt 1. und 2. Ebene (Anlage 1b)
- interne Vergütungen enthalten

MVAG	Mittelverwendungs- und aufbringungsgruppen (1. und 2. Ebene)	VA 2023	VA 2022	RA 2021
311	Einzahlungen aus der operativen Verwaltungstätigkeit	6.182.800,00	5.403.500,00	5.201.649,51
3111	Einzahlungen aus eigenen Abgaben	723.700,00	709.300,00	650.849,44
3112	Einzahlungen aus Ertragsanteilen	2.978.000,00	2.763.600,00	2.620.172,80
3113	Einzahlungen aus Gebühren	1.367.900,00	1.279.000,00	1.226.993,59
3114	Einzahlungen aus Leistungen	267.400,00	244.600,00	209.854,01
3115	Einzahlungen aus Besitz und wirtschaftlicher Tätigkeit	90.100,00	88.800,00	52.114,15
3116	Einzahlungen aus Veräußerung von geringwertigen Wirtschaftsgütern (GWG) und sonstige Einzahlungen	755.700,00	318.200,00	441.665,52
312	Einzahlungen aus Transfers (ohne Kapitaltransfers)	826.600,00	783.200,00	784.381,78
3121	Transferzahlungen von Trägern des öffentlichen Rechts	684.100,00	751.200,00	743.156,78
3122	Transferzahlungen von Beteiligungen	30.000,00	30.000,00	40.000,00
3123	Transferzahlungen von Unternehmen (inkl. Finanzunternehmen)			
3124	Transferzahlungen von Haushalte und Organisationen ohne Erwerbscharakter	112.500,00	2.000,00	1.225,00
3125	Transferzahlungen vom Ausland			
3126	Investitions- und Tilgungszuschüsse zwischen Unternehmungen und Betrieben der Gebietskörperschaft und der Gebietskörperschaft			
313	Einzahlungen aus Finanzerträgen	3.000,00	100,00	355,28
3131	Einzahlungen aus Zinserträgen	3.000,00	100,00	355,28
3133	Einzahlungen aus Gewinnentnahmen von marktbestimmten Betrieben			
3134	Sonstige Einzahlungen aus Finanzerträgen			
3135	Einzahlungen aus Dividenden/Gewinnausschüttungen			
31	Summe Einzahlungen operative Gebarung	7.012.400,00	6.186.800,00	5.986.386,57
321	Auszahlungen aus Personalaufwand	1.275.700,00	999.800,00	991.192,19
3211	Auszahlungen für Personalaufwand Bezüge, Nebengebühren, und Mehrleistungsvergütungen)	1.027.300,00	790.600,00	788.469,07
3212	Auszahlungen für gesetzliche und freiwillige Sozialaufwendungen	248.400,00	209.200,00	202.723,12
3213	Auszahlungen aus sonstigem Personalaufwand			
322	Auszahlungen aus Sachaufwand (ohne Transferaufwand)	2.598.100,00	1.964.300,00	1.967.195,90
3221	Auszahlungen für Gebrauchs- und Verbrauchsgüter, Handelswaren	184.300,00	185.100,00	150.256,17
3222	Auszahlungen für Verwaltungs- und Betriebsaufwand	472.200,00	356.700,00	322.789,25
3223	Auszahlungen für Leasing- und Mietaufwand	244.200,00	212.800,00	212.410,06
3224	Auszahlungen für Instandhaltung	230.900,00	204.500,00	181.556,86
3225	Sonstige Auszahlungen aus Sachaufwand	1.466.500,00	1.005.200,00	1.100.183,56
323	Auszahlungen aus Transfers (ohne Kapitaltransfers)	1.874.100,00	1.762.400,00	1.706.566,38
3231	Transferzahlungen an Träger des öffentlichen Rechts	1.599.500,00	1.523.900,00	1.445.846,05
3232	Transferzahlungen an Beteiligungen			
3233	Transferzahlungen an Unternehmen (inkl. Finanzunternehmen)	221.000,00	188.100,00	209.803,95
3234	Transferzahlungen an Haushalte und Organisationen ohne Erwerbscharakter	53.600,00	50.400,00	50.916,38

MVAG	Mittelverwendungs- und aufbringungsgruppen (1. und 2. Ebene)	VA 2023	VA 2022	RA 2021
3235	Transferzahlungen an das Ausland			
3236	Investitions- und Tilgungszuschüsse zwischen Unternehmungen und Betrieben der Gebietskörperschaft und der Gebietskörperschaft			
324	Auszahlungen aus Finanzaufwand	123.100,00	59.400,00	61.533,04
3241	Auszahlungen für Zinsaufwand, für Finanzierungsleasing, für Forderungskauf, für Finanzschulden und derivative Finanzinstrumente	120.600,00	56.900,00	59.119,31
3242	Auszahlungen für Zinsen aus derivativen Finanzinstrumenten ohne Grundgeschäft			
3243	Auszahlung aus Gewinnentnahmen von marktbestimmten Betrieben			
3244	Sonstige Auszahlungen aus Finanzaufwendungen	2.500,00	2.500,00	2.413,73
32	Summe Auszahlungen operative Gebarung	5.871.000,00	4.785.900,00	4.726.487,51
SA1	Saldo (1) Geldfluss aus der Operativen Gebarung (31 – 32)	1.141.400,00	1.400.900,00	1.259.899,06
331	Einzahlungen aus der Investitionstätigkeit	0,00	10.000,00	52.500,00
3311	Einzahlungen aus der Veräußerung von immateriellem Vermögen			
3312	Einzahlungen aus der Veräußerung von Grundstücken und Grundstückseinrichtungen		10.000,00	22.200,00
3313	Einzahlungen aus der Veräußerung von Gebäuden und Bauten			
3314	Einzahlungen aus der Veräußerung von technischen Anlagen, Fahrzeuge und Maschinen			30.300,00
3315	Einzahlungen aus der Veräußerung von Amts-, Betriebs- und Geschäftsausstattung			
3316	Einzahlungen aus der Veräußerung von Kulturgütern			
3317	Einzahlungen aus der Veräußerung von Beteiligungen			
332	Einzahlungen aus der Rückzahlung von Darlehen sowie gewährten Vorschüssen	1.100,00	2.000,00	1.200,00
3321	Einzahlungen aus Darlehen an Träger des öffentlichen Rechts			
3322	Einzahlungen aus Darlehen an Beteiligungen			
3323	Einzahlungen aus Darlehen an Unternehmen und Haushalte			
3325	Einzahlungen aus Vorschüssen und Anzahlungen	1.100,00	2.000,00	1.200,00
333	Einzahlungen aus Kapitaltransfers	653.900,00	532.700,00	249.683,57
3331	Kapitaltransferzahlungen von Trägern des öffentlichen Rechts	581.200,00	472.700,00	158.142,24
3332	Kapitaltransferzahlungen von Beteiligungen			
3333	Kapitaltransferzahlungen von Unternehmen			
3334	Kapitaltransferzahlungen von Haushalten und Organisationen ohne Erwerbscharakter	72.700,00	60.000,00	91.541,33
3335	Kapitaltransferzahlungen vom Ausland			
33	Summe Einzahlungen investive Gebarung	655.000,00	544.700,00	303.383,57
341	Auszahlungen aus der Investitionstätigkeit	4.068.300,00	3.029.500,00	1.950.506,63
3411	Auszahlungen für den Erwerb von immateriellem Vermögen	44.500,00	70.000,00	57.291,76
3412	Auszahlungen für den Erwerb von Grundstücken und Grundstückseinrichtungen	309.200,00	557.800,00	1.484.433,63
3413	Auszahlungen für den Erwerb von Gebäuden und Bauten	3.502.100,00	2.285.600,00	175.413,53
3414	Auszahlungen für den Erwerb von technischen Anlagen, Fahrzeuge und Maschinen	12.000,00	9.000,00	182.690,00

MVAG	Mittelverwendungs- und aufbringungsgruppen (1. und 2. Ebene)	VA 2023	VA 2022	RA 2021
3415	Auszahlungen für den Erwerb von Amts-, Betriebs- und Geschäftsausstattung	200.500,00	107.100,00	50.677,71
3416	Auszahlungen für den Erwerb von Kulturgütern			
3417	Auszahlungen für den Erwerb von Beteiligungen			
342	Auszahlungen von gewährten Darlehen sowie gewährten Vorschüssen	0,00	2.000,00	700,00
3421	Auszahlung von Darlehen an Träger des öffentlichen Rechts			
3422	Auszahlung von Darlehen an Beteiligungen			
3423	Auszahlung von Darlehen an Unternehmen und Haushalte			
3425	Auszahlungen von Vorschüssen und Anzahlungen		2.000,00	700,00
343	Auszahlungen aus Kapitaltransfers	15.000,00	370.000,00	78.502,68
3431	Kapitaltransferzahlungen an Träger des öffentlichen Rechts			
3432	Kapitaltransferzahlungen an Beteiligungen			
3433	Kapitaltransferzahlungen an Unternehmen (Finanzunternehmen)			21.002,68
3434	Kapitaltransferzahlungen an Haushalte und Organisationen ohne Erwerbscharakter	15.000,00	370.000,00	57.500,00
3435	Kapitaltransferzahlungen an das Ausland			
34	Summe Auszahlungen investive Gebarung	4.083.300,00	3.401.500,00	2.029.709,31
SA2	Saldo (2) Geldfluss aus der Investiven Gebarung (33 – 34)	-3.428.300,00	-2.856.800,00	-1.726.325,74
SA3	Saldo (3) Nettofinanzierungssaldo (Saldo 1 + Saldo 2)	-2.286.900,00	-1.455.900,00	-466.426,68
351	Einzahlungen aus der Aufnahme von Finanzschulden	1.300.000,00	1.085.000,00	609.000,00
3511	Einzahlungen aus empfangenen Darlehen von öffentlichen Körperschaften und Rechtsträgern			
3512	Einzahlungen aus empfangenen Darlehen von Beteiligungen			
3513	Einzahlungen aus empfangenen Darlehen von Unternehmen und privaten Haushalten			
3514	Einzahlungen aus Finanzschulden (Finanzunternehmen)	1.300.000,00	1.085.000,00	609.000,00
353	Einzahlungen infolge eines Kapitaltausch bei derivativen Finanzinstrumenten mit Grundgeschäft	0,00	0,00	0,00
3530	Einzahlungen infolge eines Kapitaltausch bei derivativen Finanzinstrumenten mit Grundgeschäft			
355	Einzahlungen aus dem Abgang von Finanzinstrumenten	0,00	0,00	0,00
3550	Einzahlungen aus dem Abgang von Finanzinstrumenten			
35	Summe Einzahlungen aus der Finanzierungstätigkeit	1.300.000,00	1.085.000,00	609.000,00
361	Auszahlungen aus der Tilgung von Finanzschulden	435.600,00	418.200,00	418.342,05
3611	Auszahlungen aus empfangenen Darlehen von öffentlichen Körperschaften und Rechtsträgern			
3612	Auszahlungen aus empfangenen Darlehen von Beteiligungen			
3613	Auszahlungen aus empfangenen Darlehen von Unternehmen und privaten Haushalten			
3614	Auszahlungen aus Finanzschulden	435.600,00	418.200,00	418.342,05

MVAG	Mittelverwendungs- und aufbringungsgruppen (1. und 2. Ebene)	VA 2023	VA 2022	RA 2021
3615	Auszahlung aus der Rückzahlung von Leasingverbindlichkeiten			
363	Auszahlungen infolge eines Kapitaltausch bei derivativen Finanzinstrumenten mit Grundgeschäft	0,00	0,00	0,00
3630	Auszahlungen infolge eines Kapitaltausch bei derivativen Finanzinstrumenten mit Grundgeschäft			
365	Auszahlungen für den Erwerb von Finanzinstrumenten	0,00	0,00	0,00
3650	Auszahlungen für den Erwerb von Finanzinstrumenten			
36	Summe Auszahlungen aus der Finanzierungstätigkeit	435.600,00	418.200,00	418.342,05
SA4	Saldo (4) Geldfluss aus der Finanzierungstätigkeit (35 – 36)	864.400,00	666.800,00	190.657,95
SA5	Saldo (5) Geldfluss aus der voranschlagswirksamen Gebarung (Saldo 3 + Saldo 4)	-1.422.500,00	-789.100,00	-275.768,73

MFP - Finanzierungshaushalt Gesamt 1. Ebene
- interne Vergütungen enthalten

MVAG	Mittelverwendungs- und -aufbringungsgruppen (1. Ebene)	VA 2023	Plan 2024	Plan 2025	Plan 2026	Plan 2027
OPERATIVE GEBARUNG						
311	Einzahlungen aus der operativen Verwaltungstätigkeit	6.182.800,00	5.790.200,00	5.805.000,00	5.938.600,00	6.030.100,00
312	Einzahlungen aus Transfers (ohne Kapitaltransfers)	826.600,00	555.000,00	412.800,00	390.600,00	370.000,00
313	Einzahlungen aus Finanzerträgen	3.000,00	3.000,00	3.000,00	3.000,00	3.000,00
31	Summe Einzahlungen operative Gebarung	7.012.400,00	6.348.200,00	6.220.800,00	6.332.200,00	6.403.100,00
321	Auszahlungen aus Personalaufwand	1.275.700,00	1.355.400,00	1.364.400,00	1.445.100,00	1.479.900,00
322	Auszahlungen aus Sachaufwand (ohne Transferaufwand)	2.598.100,00	2.083.500,00	1.982.200,00	2.009.600,00	2.031.800,00
323	Auszahlungen aus Transfers (ohne Kapitaltransfers)	1.874.100,00	1.871.100,00	1.912.200,00	1.963.300,00	2.017.000,00
324	Auszahlungen aus Finanzaufwand	123.100,00	170.300,00	148.500,00	129.400,00	112.200,00
32	Summe Auszahlungen operative Gebarung	5.871.000,00	5.480.300,00	5.407.300,00	5.547.400,00	5.640.900,00
SA1	Saldo (1) Geldfluss aus der Operativen Gebarung (31 – 32)	1.141.400,00	867.900,00	813.500,00	784.800,00	762.200,00
INVESTIVE GEBARUNG						
331	Einzahlungen aus der Investitionstätigkeit					
332	Einzahlungen aus der Rückzahlung von Darlehen sowie gewährten Vorschüssen	1.100,00				
333	Einzahlungen aus Kapitaltransfers	653.900,00	200.600,00	98.500,00	96.500,00	94.600,00
33	Summe Einzahlungen investive Gebarung	655.000,00	200.600,00	98.500,00	96.500,00	94.600,00
341	Auszahlungen aus der Investitionstätigkeit	4.068.300,00	1.520.400,00	324.000,00	324.000,00	324.000,00
342	Auszahlungen von gewährten Darlehen sowie gewährten Vorschüssen					
343	Auszahlungen aus Kapitaltransfers	15.000,00				
34	Summe Auszahlungen investive Gebarung	4.083.300,00	1.520.400,00	324.000,00	324.000,00	324.000,00
SA2	Saldo (2) Geldfluss aus der Investiven Gebarung (33 – 34)	-3.428.300,00	-1.319.800,00	-225.500,00	-227.500,00	-229.400,00
SA3	Saldo (3) Nettofinanzierungssaldo (Saldo 1 + Saldo 2)	-2.286.900,00	-451.900,00	588.000,00	557.300,00	532.800,00

MVAG	Mittelverwendungs- und -aufbringungsgruppen (1. Ebene)	VA 2023	Plan 2024	Plan 2025	Plan 2026	Plan 2027
FINANZIERUNGSTÄTIGKEIT						
351	Einzahlungen aus der Aufnahme von Finanzschulden	1.300.000,00				
353	Einzahlungen infolge eines Kapitaltausch bei derivativen Finanzinstrumenten mit Grundgeschäft					
355	Einzahlungen aus dem Abgang von Finanzinstrumenten					
35	Summe Einzahlungen aus der Finanzierungstätigkeit	1.300.000,00	0,00	0,00	0,00	0,00
361	Auszahlungen aus der Tilgung von Finanzschulden	435.600,00	555.400,00	465.400,00	450.500,00	354.600,00
363	Auszahlungen infolge eines Kapitaltausch bei derivativen Finanzinstrumenten mit Grundgeschäft					
365	Auszahlungen für den Erwerb von Finanzinstrumenten					
36	Summe Auszahlungen aus der Finanzierungstätigkeit	435.600,00	555.400,00	465.400,00	450.500,00	354.600,00
SA4	Saldo (4) Geldfluss aus der Finanzierungstätigkeit (35 – 36)	864.400,00	-555.400,00	-465.400,00	-450.500,00	-354.600,00
SA5	Saldo (5) Geldfluss aus der voranschlagswirksamen Gebarung (Saldo 3 + Saldo 4)	-1.422.500,00	-1.007.300,00	122.600,00	106.800,00	178.200,00

Finanzierungshaushalt Bereichsbudget 1. und 2. Ebene
(Anlage 1b)

Vertretungskörper und allgemeine Verwaltung (Gruppe 0)

MVAG	Mittelverwendungs- und aufbringungsgruppen (1. und 2. Ebene)	VA 2023	VA 2022	RA 2021
311	Einzahlungen aus der operativen Verwaltungstätigkeit	25.400,00	18.300,00	16.748,51
3111	Einzahlungen aus eigenen Abgaben			
3112	Einzahlungen aus Ertragsanteilen			
3113	Einzahlungen aus Gebühren			
3114	Einzahlungen aus Leistungen	23.900,00	17.400,00	16.473,35
3115	Einzahlungen aus Besitz und wirtschaftlicher Tätigkeit	500,00	500,00	
3116	Einzahlungen aus Veräußerung von geringwertigen Wirtschaftsgütern (GWG) und sonstige Einzahlungen	1.000,00	400,00	275,16
312	Einzahlungen aus Transfers (ohne Kapitaltransfers)	0,00	0,00	0,00
3121	Transferzahlungen von Trägern des öffentlichen Rechts			
3122	Transferzahlungen von Beteiligungen			
3123	Transferzahlungen von Unternehmen (inkl. Finanzunternehmen)			
3124	Transferzahlungen von Haushalte und Organisationen ohne Erwerbscharakter			
3125	Transferzahlungen vom Ausland			
3126	Investitions- und Tilgungszuschüsse zwischen Unternehmungen und Betrieben der Gebietskörperschaft und der Gebietskörperschaft			
313	Einzahlungen aus Finanzerträgen	0,00	0,00	0,00
3131	Einzahlungen aus Zinserträgen			
3133	Einzahlungen aus Gewinnentnahmen von marktbestimmten Betrieben			
3134	Sonstige Einzahlungen aus Finanzerträgen			
3135	Einzahlungen aus Dividenden/Gewinnausschüttungen			
31	Summe Einzahlungen operative Gebarung	25.400,00	18.300,00	16.748,51
321	Auszahlungen aus Personalaufwand	210.100,00	181.300,00	170.793,63
3211	Auszahlungen für Personalaufwand Bezüge, Nebengebühren, und Mehrleistungsvergütungen)	163.800,00	140.200,00	134.882,71
3212	Auszahlungen für gesetzliche und freiwillige Sozialaufwendungen	46.300,00	41.100,00	35.910,92
3213	Auszahlungen aus sonstigem Personalaufwand			
322	Auszahlungen aus Sachaufwand (ohne Transferaufwand)	436.300,00	426.100,00	414.536,17
3221	Auszahlungen für Gebrauchs- und Verbrauchsgüter, Handelswaren	15.200,00	16.500,00	9.985,02
3222	Auszahlungen für Verwaltungs- und Betriebsaufwand	48.900,00	71.500,00	81.297,53
3223	Auszahlungen für Leasing- und Mietaufwand	77.000,00	56.500,00	57.721,89
3224	Auszahlungen für Instandhaltung			
3225	Sonstige Auszahlungen aus Sachaufwand	295.200,00	281.600,00	265.531,73
323	Auszahlungen aus Transfers (ohne Kapitaltransfers)	52.300,00	49.800,00	46.739,38
3231	Transferzahlungen an Träger des öffentlichen Rechts	25.100,00	23.300,00	21.472,46
3232	Transferzahlungen an Beteiligungen			
3233	Transferzahlungen an Unternehmen (inkl. Finanzunternehmen)			

Vertretungskörper und allgemeine Verwaltung (Gruppe 0)

MVAG	Mittelverwendungs- und aufbringungsgruppen (1. und 2. Ebene)	VA 2023	VA 2022	RA 2021
3234	Transferzahlungen an Haushalte und Organisationen ohne Erwerbscharakter	27.200,00	26.500,00	25.266,92
3235	Transferzahlungen an das Ausland			
3236	Investitions- und Tilgungszuschüsse zwischen Unternehmungen und Betrieben der Gebietskörperschaft und der Gebietskörperschaft			
324	Auszahlungen aus Finanzaufwand	0,00	0,00	0,00
3241	Auszahlungen für Zinsaufwand, für Finanzierungsleasing, für Forderungskauf, für Finanzschulden und derivative Finanzinstrumente			
3242	Auszahlungen für Zinsen aus derivativen Finanzinstrumenten ohne Grundgeschäft			
3243	Auszahlung aus Gewinnentnahmen von marktbestimmten Betrieben			
3244	Sonstige Auszahlungen aus Finanzaufwendungen			
32	Summe Auszahlungen operative Gebarung	698.700,00	657.200,00	632.069,18
SA1	Saldo (1) Geldfluss aus der Operativen Gebarung (31 – 32)	-673.300,00	-638.900,00	-615.320,67
331	Einzahlungen aus der Investitionstätigkeit	0,00	0,00	0,00
3311	Einzahlungen aus der Veräußerung von immateriellem Vermögen			
3312	Einzahlungen aus der Veräußerung von Grundstücken und Grundstückeinrichtungen			
3313	Einzahlungen aus der Veräußerung von Gebäuden und Bauten			
3314	Einzahlungen aus der Veräußerung von technischen Anlagen, Fahrzeuge und Maschinen			
3315	Einzahlungen aus der Veräußerung von Amts-, Betriebs- und Geschäftsausstattung			
3316	Einzahlungen aus der Veräußerung von Kulturgütern			
3317	Einzahlungen aus der Veräußerung von Beteiligungen			
332	Einzahlungen aus der Rückzahlung von Darlehen sowie gewährten Vorschüssen	1.100,00	2.000,00	1.200,00
3321	Einzahlungen aus Darlehen an Träger des öffentlichen Rechts			
3322	Einzahlungen aus Darlehen an Beteiligungen			
3323	Einzahlungen aus Darlehen an Unternehmen und Haushalte			
3325	Einzahlungen aus Vorschüssen und Anzahlungen	1.100,00	2.000,00	1.200,00
333	Einzahlungen aus Kapitaltransfers	0,00	0,00	0,00
3331	Kapitaltransferzahlungen von Trägern des öffentlichen Rechts			
3332	Kapitaltransferzahlungen von Beteiligungen			
3333	Kapitaltransferzahlungen von Unternehmen			
3334	Kapitaltransferzahlungen von Haushalten und Organisationen ohne Erwerbscharakter			
3335	Kapitaltransferzahlungen vom Ausland			
33	Summe Einzahlungen investive Gebarung	1.100,00	2.000,00	1.200,00
341	Auszahlungen aus der Investitionstätigkeit	45.000,00	55.000,00	15.565,06
3411	Auszahlungen für den Erwerb von immateriellem Vermögen	32.000,00	35.000,00	15.565,06
3412	Auszahlungen für den Erwerb von Grundstücken und Grundstückseinrichtungen			

Vertretungskörper und allgemeine Verwaltung (Gruppe 0)

MVAG	Mittelverwendungs- und aufbringungsgruppen (1. und 2. Ebene)	VA 2023	VA 2022	RA 2021
3413	Auszahlungen für den Erwerb von Gebäuden und Bauten			
3414	Auszahlungen für den Erwerb von technischen Anlagen, Fahrzeuge und Maschinen			
3415	Auszahlungen für den Erwerb von Amts-, Betriebs- und Geschäftsausstattung	13.000,00	20.000,00	
3416	Auszahlungen für den Erwerb von Kulturgütern			
3417	Auszahlungen für den Erwerb von Beteiligungen			
342	Auszahlungen von gewährten Darlehen sowie gewährten Vorschüssen	0,00	2.000,00	700,00
3421	Auszahlung von Darlehen an Träger des öffentlichen Rechts			
3422	Auszahlung von Darlehen an Beteiligungen			
3423	Auszahlung von Darlehen an Unternehmen und Haushalte			
3425	Auszahlungen von Vorschüssen und Anzahlungen		2.000,00	700,00
343	Auszahlungen aus Kapitaltransfers	0,00	0,00	0,00
3431	Kapitaltransferzahlungen an Träger des öffentlichen Rechts			
3432	Kapitaltransferzahlungen an Beteiligungen			
3433	Kapitaltransferzahlungen an Unternehmen (Finanzunternehmen)			
3434	Kapitaltransferzahlungen an Haushalte und Organisationen ohne Erwerbscharakter			
3435	Kapitaltransferzahlungen an das Ausland			
34	Summe Auszahlungen investive Gebarung	45.000,00	57.000,00	16.265,06
SA2	Saldo (2) Geldfluss aus der Investiven Gebarung (33 – 34)	-43.900,00	-55.000,00	-15.065,06
SA3	Saldo (3) Nettofinanzierungssaldo (Saldo 1 + Saldo 2)	-717.200,00	-693.900,00	-630.385,73
351	Einzahlungen aus der Aufnahme von Finanzschulden	0,00	0,00	0,00
3511	Einzahlungen aus empfangenen Darlehen von öffentlichen Körperschaften und Rechtsträgern			
3512	Einzahlungen aus empfangenen Darlehen von Beteiligungen			
3513	Einzahlungen aus empfangenen Darlehen von Unternehmen und privaten Haushalten			
3514	Einzahlungen aus Finanzschulden (Finanzunternehmen)			
353	Einzahlungen infolge eines Kapitaltausch bei derivativen Finanzinstrumenten mit Grundgeschäft	0,00	0,00	0,00
3530	Einzahlungen infolge eines Kapitaltausch bei derivativen Finanzinstrumenten mit Grundgeschäft			
355	Einzahlungen aus dem Abgang von Finanzinstrumenten	0,00	0,00	0,00
3550	Einzahlungen aus dem Abgang von Finanzinstrumenten			
35	Summe Einzahlungen aus der Finanzierungstätigkeit	0,00	0,00	0,00
361	Auszahlungen aus der Tilgung von Finanzschulden	0,00	0,00	0,00
3611	Auszahlungen aus empfangenen Darlehen von öffentlichen Körperschaften und Rechtsträgern			

Vertretungskörper und allgemeine Verwaltung (Gruppe 0)

MVAG	Mittelverwendungs- und aufbringungsgruppen (1. und 2. Ebene)	VA 2023	VA 2022	RA 2021
3612	Auszahlungen aus empfangenen Darlehen von Beteiligungen			
3613	Auszahlungen aus empfangenen Darlehen von Unternehmen und privaten Haushalten			
3614	Auszahlungen aus Finanzschulden			
3615	Auszahlung aus der Rückzahlung von Leasingverbindlichkeiten			
363	Auszahlungen infolge eines Kapitaltausch bei derivativen Finanzinstrumenten mit Grundgeschäft	0,00	0,00	0,00
3630	Auszahlungen infolge eines Kapitaltausch bei derivativen Finanzinstrumenten mit Grundgeschäft			
365	Auszahlungen für den Erwerb von Finanzinstrumenten	0,00	0,00	0,00
3650	Auszahlungen für den Erwerb von Finanzinstrumenten			
36	Summe Auszahlungen aus der Finanzierungstätigkeit	0,00	0,00	0,00
SA4	Saldo (4) Geldfluss aus der Finanzierungstätigkeit (35 – 36)	0,00	0,00	0,00
SA5	Saldo (5) Geldfluss aus der voranschlagswirksamen Gebarung (Saldo 3 + Saldo 4)	-717.200,00	-693.900,00	-630.385,73

Öffentliche Ordnung und Sicherheit (Gruppe 1)

MVAG	Mittelverwendungs- und aufbringungsgruppen (1. und 2. Ebene)	VA 2023	VA 2022	RA 2021
311	Einzahlungen aus der operativen Verwaltungstätigkeit	754.800,00	32.200,00	25.867,66
3111	Einzahlungen aus eigenen Abgaben			
3112	Einzahlungen aus Ertragsanteilen			
3113	Einzahlungen aus Gebühren			
3114	Einzahlungen aus Leistungen	35.000,00	30.000,00	24.186,09
3115	Einzahlungen aus Besitz und wirtschaftlicher Tätigkeit	2.200,00	2.100,00	1.653,07
3116	Einzahlungen aus Veräußerung von geringwertigen Wirtschaftsgütern (GWG) und sonstige Einzahlungen	717.600,00	100,00	28,50
312	Einzahlungen aus Transfers (ohne Kapitaltransfers)	396.700,00	220.000,00	120.000,00
3121	Transferzahlungen von Trägern des öffentlichen Rechts	286.700,00	220.000,00	120.000,00
3122	Transferzahlungen von Beteiligungen			
3123	Transferzahlungen von Unternehmen (inkl. Finanzunternehmen)			
3124	Transferzahlungen von Haushalte und Organisationen ohne Erwerbscharakter	110.000,00		
3125	Transferzahlungen vom Ausland			
3126	Investitions- und Tilgungszuschüsse zwischen Unternehmungen und Betrieben der Gebietskörperschaft und der Gebietskörperschaft			
313	Einzahlungen aus Finanzerträgen	0,00	0,00	0,00
3131	Einzahlungen aus Zinserträgen			
3133	Einzahlungen aus Gewinnentnahmen von marktbestimmten Betrieben			
3134	Sonstige Einzahlungen aus Finanzerträgen			
3135	Einzahlungen aus Dividenden/Gewinnausschüttungen			
31	Summe Einzahlungen operative Gebarung	1.151.500,00	252.200,00	145.867,66
321	Auszahlungen aus Personalaufwand	0,00	0,00	0,00
3211	Auszahlungen für Personalaufwand Bezüge, Nebengebühren, und Mehrleistungsvergütungen)			
3212	Auszahlungen für gesetzliche und freiwillige Sozialaufwendungen			
3213	Auszahlungen aus sonstigem Personalaufwand			
322	Auszahlungen aus Sachaufwand (ohne Transferaufwand)	862.700,00	186.200,00	121.262,77
3221	Auszahlungen für Gebrauchs- und Verbrauchsgüter, Handelswaren	11.000,00	11.500,00	4.711,77
3222	Auszahlungen für Verwaltungs- und Betriebsaufwand	95.400,00	73.400,00	83.669,31
3223	Auszahlungen für Leasing- und Mietaufwand	1.300,00	1.100,00	1.075,56
3224	Auszahlungen für Instandhaltung	27.300,00	42.100,00	19.625,86
3225	Sonstige Auszahlungen aus Sachaufwand	727.700,00	58.100,00	12.180,27
323	Auszahlungen aus Transfers (ohne Kapitaltransfers)	3.000,00	2.800,00	2.279,20
3231	Transferzahlungen an Träger des öffentlichen Rechts			
3232	Transferzahlungen an Beteiligungen			
3233	Transferzahlungen an Unternehmen (inkl. Finanzunternehmen)			

Öffentliche Ordnung und Sicherheit (Gruppe 1)

MVAG	Mittelverwendungs- und aufbringungsgruppen (1. und 2. Ebene)	VA 2023	VA 2022	RA 2021
3234	Transferzahlungen an Haushalte und Organisationen ohne Erwerbscharakter	3.000,00	2.800,00	2.279,20
3235	Transferzahlungen an das Ausland			
3236	Investitions- und Tilgungszuschüsse zwischen Unternehmungen und Betrieben der Gebietskörperschaft und der Gebietskörperschaft			
324	Auszahlungen aus Finanzaufwand	0,00	0,00	0,00
3241	Auszahlungen für Zinsaufwand, für Finanzierungsleasing, für Forderungskauf, für Finanzschulden und derivative Finanzinstrumente			
3242	Auszahlungen für Zinsen aus derivativen Finanzinstrumenten ohne Grundgeschäft			
3243	Auszahlung aus Gewinnentnahmen von marktbestimmten Betrieben			
3244	Sonstige Auszahlungen aus Finanzaufwendungen			
32	Summe Auszahlungen operative Gebarung	865.700,00	189.000,00	123.541,97
SA1	Saldo (1) Geldfluss aus der Operativen Gebarung (31 – 32)	285.800,00	63.200,00	22.325,69
331	Einzahlungen aus der Investitionstätigkeit	0,00	0,00	0,00
3311	Einzahlungen aus der Veräußerung von immateriellem Vermögen			
3312	Einzahlungen aus der Veräußerung von Grundstücken und Grundstückeinrichtungen			
3313	Einzahlungen aus der Veräußerung von Gebäuden und Bauten			
3314	Einzahlungen aus der Veräußerung von technischen Anlagen, Fahrzeuge und Maschinen			
3315	Einzahlungen aus der Veräußerung von Amts-, Betriebs- und Geschäftsausstattung			
3316	Einzahlungen aus der Veräußerung von Kulturgütern			
3317	Einzahlungen aus der Veräußerung von Beteiligungen			
332	Einzahlungen aus der Rückzahlung von Darlehen sowie gewährten Vorschüssen	0,00	0,00	0,00
3321	Einzahlungen aus Darlehen an Träger des öffentlichen Rechts			
3322	Einzahlungen aus Darlehen an Beteiligungen			
3323	Einzahlungen aus Darlehen an Unternehmen und Haushalte			
3325	Einzahlungen aus Vorschüssen und Anzahlungen			
333	Einzahlungen aus Kapitaltransfers	40.000,00	40.000,00	40.000,00
3331	Kapitaltransferzahlungen von Trägern des öffentlichen Rechts	40.000,00	40.000,00	40.000,00
3332	Kapitaltransferzahlungen von Beteiligungen			
3333	Kapitaltransferzahlungen von Unternehmen			
3334	Kapitaltransferzahlungen von Haushalten und Organisationen ohne Erwerbscharakter			
3335	Kapitaltransferzahlungen vom Ausland			
33	Summe Einzahlungen investive Gebarung	40.000,00	40.000,00	40.000,00
341	Auszahlungen aus der Investitionstätigkeit	1.500.000,00	730.600,00	81.846,61
3411	Auszahlungen für den Erwerb von immateriellem Vermögen			
3412	Auszahlungen für den Erwerb von Grundstücken und Grundstückseinrichtungen		10.000,00	3.540,00

Öffentliche Ordnung und Sicherheit (Gruppe 1)

MVAG	Mittelverwendungs- und aufbringungsgruppen (1. und 2. Ebene)	VA 2023	VA 2022	RA 2021
3413	Auszahlungen für den Erwerb von Gebäuden und Bauten	1.500.000,00	710.600,00	78.306,61
3414	Auszahlungen für den Erwerb von technischen Anlagen, Fahrzeuge und Maschinen			
3415	Auszahlungen für den Erwerb von Amts-, Betriebs- und Geschäftsausstattung		10.000,00	
3416	Auszahlungen für den Erwerb von Kulturgütern			
3417	Auszahlungen für den Erwerb von Beteiligungen			
342	Auszahlungen von gewährten Darlehen sowie gewährten Vorschüssen	0,00	0,00	0,00
3421	Auszahlung von Darlehen an Träger des öffentlichen Rechts			
3422	Auszahlung von Darlehen an Beteiligungen			
3423	Auszahlung von Darlehen an Unternehmen und Haushalte			
3425	Auszahlungen von Vorschüssen und Anzahlungen			
343	Auszahlungen aus Kapitaltransfers	15.000,00	370.000,00	57.500,00
3431	Kapitaltransferzahlungen an Träger des öffentlichen Rechts			
3432	Kapitaltransferzahlungen an Beteiligungen			
3433	Kapitaltransferzahlungen an Unternehmen (Finanzunternehmen)			
3434	Kapitaltransferzahlungen an Haushalte und Organisationen ohne Erwerbscharakter	15.000,00	370.000,00	57.500,00
3435	Kapitaltransferzahlungen an das Ausland			
34	Summe Auszahlungen investive Gebarung	1.515.000,00	1.100.600,00	139.346,61
SA2	Saldo (2) Geldfluss aus der Investiven Gebarung (33 – 34)	-1.475.000,00	-1.060.600,00	-99.346,61
SA3	Saldo (3) Nettofinanzierungssaldo (Saldo 1 + Saldo 2)	-1.189.200,00	-997.400,00	-77.020,92
351	Einzahlungen aus der Aufnahme von Finanzschulden	700.000,00	0,00	0,00
3511	Einzahlungen aus empfangenen Darlehen von öffentlichen Körperschaften und Rechtsträgern			
3512	Einzahlungen aus empfangenen Darlehen von Beteiligungen			
3513	Einzahlungen aus empfangenen Darlehen von Unternehmen und privaten Haushalten			
3514	Einzahlungen aus Finanzschulden (Finanzunternehmen)	700.000,00		
353	Einzahlungen infolge eines Kapitaltausch bei derivativen Finanzinstrumenten mit Grundgeschäft	0,00	0,00	0,00
3530	Einzahlungen infolge eines Kapitaltausch bei derivativen Finanzinstrumenten mit Grundgeschäft			
355	Einzahlungen aus dem Abgang von Finanzinstrumenten	0,00	0,00	0,00
3550	Einzahlungen aus dem Abgang von Finanzinstrumenten			
35	Summe Einzahlungen aus der Finanzierungstätigkeit	700.000,00	0,00	0,00
361	Auszahlungen aus der Tilgung von Finanzschulden	0,00	0,00	0,00
3611	Auszahlungen aus empfangenen Darlehen von öffentlichen Körperschaften und Rechtsträgern			

Öffentliche Ordnung und Sicherheit (Gruppe 1)

MVAG	Mittelverwendungs- und aufbringungsgruppen (1. und 2. Ebene)	VA 2023	VA 2022	RA 2021
3612	Auszahlungen aus empfangenen Darlehen von Beteiligungen			
3613	Auszahlungen aus empfangenen Darlehen von Unternehmen und privaten Haushalten			
3614	Auszahlungen aus Finanzschulden			
3615	Auszahlung aus der Rückzahlung von Leasingverbindlichkeiten			
363	Auszahlungen infolge eines Kapitaltausch bei derivativen Finanzinstrumenten mit Grundgeschäft	0,00	0,00	0,00
3630	Auszahlungen infolge eines Kapitaltausch bei derivativen Finanzinstrumenten mit Grundgeschäft			
365	Auszahlungen für den Erwerb von Finanzinstrumenten	0,00	0,00	0,00
3650	Auszahlungen für den Erwerb von Finanzinstrumenten			
36	Summe Auszahlungen aus der Finanzierungstätigkeit	0,00	0,00	0,00
SA4	Saldo (4) Geldfluss aus der Finanzierungstätigkeit (35 – 36)	700.000,00	0,00	0,00
SA5	Saldo (5) Geldfluss aus der voranschlagswirksamen Gebarung (Saldo 3 + Saldo 4)	-489.200,00	-997.400,00	-77.020,92

Unterricht, Erziehung, Sport und Wissenschaft (Gruppe 2)

MVAG	Mittelverwendungs- und aufbringungsgruppen (1. und 2. Ebene)	VA 2023	VA 2022	RA 2021
311	Einzahlungen aus der operativen Verwaltungstätigkeit	170.500,00	160.100,00	117.621,77
3111	Einzahlungen aus eigenen Abgaben			
3112	Einzahlungen aus Ertragsanteilen			
3113	Einzahlungen aus Gebühren			
3114	Einzahlungen aus Leistungen	137.000,00	125.300,00	86.087,43
3115	Einzahlungen aus Besitz und wirtschaftlicher Tätigkeit	33.500,00	34.800,00	31.534,34
3116	Einzahlungen aus Veräußerung von geringwertigen Wirtschaftsgütern (GWG) und sonstige Einzahlungen			
312	Einzahlungen aus Transfers (ohne Kapitaltransfers)	39.600,00	40.900,00	45.967,02
3121	Transferzahlungen von Trägern des öffentlichen Rechts	39.600,00	40.900,00	45.967,02
3122	Transferzahlungen von Beteiligungen			
3123	Transferzahlungen von Unternehmen (inkl. Finanzunternehmen)			
3124	Transferzahlungen von Haushalte und Organisationen ohne Erwerbscharakter			
3125	Transferzahlungen vom Ausland			
3126	Investitions- und Tilgungszuschüsse zwischen Unternehmungen und Betrieben der Gebietskörperschaft und der Gebietskörperschaft			
313	Einzahlungen aus Finanzerträgen	0,00	0,00	0,00
3131	Einzahlungen aus Zinserträgen			
3133	Einzahlungen aus Gewinnentnahmen von marktbestimmten Betrieben			
3134	Sonstige Einzahlungen aus Finanzerträgen			
3135	Einzahlungen aus Dividenden/Gewinnausschüttungen			
31	Summe Einzahlungen operative Gebarung	210.100,00	201.000,00	163.588,79
321	Auszahlungen aus Personalaufwand	534.100,00	391.100,00	395.549,15
3211	Auszahlungen für Personalaufwand Bezüge, Nebengebühren, und Mehrleistungsvergütungen)	435.500,00	310.900,00	314.142,97
3212	Auszahlungen für gesetzliche und freiwillige Sozialaufwendungen	98.600,00	80.200,00	81.406,18
3213	Auszahlungen aus sonstigem Personalaufwand			
322	Auszahlungen aus Sachaufwand (ohne Transferaufwand)	505.500,00	395.900,00	400.248,94
3221	Auszahlungen für Gebrauchs- und Verbrauchsgüter, Handelswaren	62.700,00	59.900,00	50.911,95
3222	Auszahlungen für Verwaltungs- und Betriebsaufwand	193.300,00	115.100,00	101.926,39
3223	Auszahlungen für Leasing- und Mietaufwand	129.400,00	110.500,00	109.154,17
3224	Auszahlungen für Instandhaltung	26.000,00	24.500,00	45.004,62
3225	Sonstige Auszahlungen aus Sachaufwand	94.100,00	85.900,00	93.251,81
323	Auszahlungen aus Transfers (ohne Kapitaltransfers)	173.400,00	156.100,00	151.546,80
3231	Transferzahlungen an Träger des öffentlichen Rechts	158.400,00	143.100,00	139.296,80
3232	Transferzahlungen an Beteiligungen			
3233	Transferzahlungen an Unternehmen (inkl. Finanzunternehmen)			

Unterricht, Erziehung, Sport und Wissenschaft (Gruppe 2)

MVAG	Mittelverwendungs- und aufbringungsgruppen (1. und 2. Ebene)	VA 2023	VA 2022	RA 2021
3234	Transferzahlungen an Haushalte und Organisationen ohne Erwerbscharakter	15.000,00	13.000,00	12.250,00
3235	Transferzahlungen an das Ausland			
3236	Investitions- und Tilgungszuschüsse zwischen Unternehmungen und Betrieben der Gebietskörperschaft und der Gebietskörperschaft			
324	Auszahlungen aus Finanzaufwand	3.200,00	2.600,00	3.016,69
3241	Auszahlungen für Zinsaufwand, für Finanzierungsleasing, für Forderungskauf, für Finanzschulden und derivative Finanzinstrumente	3.200,00	2.600,00	3.016,69
3242	Auszahlungen für Zinsen aus derivativen Finanzinstrumenten ohne Grundgeschäft			
3243	Auszahlung aus Gewinnentnahmen von marktbestimmten Betrieben			
3244	Sonstige Auszahlungen aus Finanzaufwendungen			
32	Summe Auszahlungen operative Gebarung	1.216.200,00	945.700,00	950.361,58
SA1	Saldo (1) Geldfluss aus der Operativen Gebarung (31 – 32)	-1.006.100,00	-744.700,00	-786.772,79
331	Einzahlungen aus der Investitionstätigkeit	0,00	0,00	0,00
3311	Einzahlungen aus der Veräußerung von immateriellem Vermögen			
3312	Einzahlungen aus der Veräußerung von Grundstücken und Grundstückeinrichtungen			
3313	Einzahlungen aus der Veräußerung von Gebäuden und Bauten			
3314	Einzahlungen aus der Veräußerung von technischen Anlagen, Fahrzeuge und Maschinen			
3315	Einzahlungen aus der Veräußerung von Amts-, Betriebs- und Geschäftsausstattung			
3316	Einzahlungen aus der Veräußerung von Kulturgütern			
3317	Einzahlungen aus der Veräußerung von Beteiligungen			
332	Einzahlungen aus der Rückzahlung von Darlehen sowie gewährten Vorschüssen	0,00	0,00	0,00
3321	Einzahlungen aus Darlehen an Träger des öffentlichen Rechts			
3322	Einzahlungen aus Darlehen an Beteiligungen			
3323	Einzahlungen aus Darlehen an Unternehmen und Haushalte			
3325	Einzahlungen aus Vorschüssen und Anzahlungen			
333	Einzahlungen aus Kapitaltransfers	330.000,00	40.000,00	0,00
3331	Kapitaltransferzahlungen von Trägern des öffentlichen Rechts	330.000,00	40.000,00	
3332	Kapitaltransferzahlungen von Beteiligungen			
3333	Kapitaltransferzahlungen von Unternehmen			
3334	Kapitaltransferzahlungen von Haushalten und Organisationen ohne Erwerbscharakter			
3335	Kapitaltransferzahlungen vom Ausland			
33	Summe Einzahlungen investive Gebarung	330.000,00	40.000,00	0,00
341	Auszahlungen aus der Investitionstätigkeit	1.037.600,00	185.100,00	49.727,56
3411	Auszahlungen für den Erwerb von immateriellem Vermögen			
3412	Auszahlungen für den Erwerb von Grundstücken und Grundstückseinrichtungen			

Unterricht, Erziehung, Sport und Wissenschaft (Gruppe 2)

MVAG	Mittelverwendungs- und aufbringungsgruppen (1. und 2. Ebene)	VA 2023	VA 2022	RA 2021
3413	Auszahlungen für den Erwerb von Gebäuden und Bauten	862.100,00	120.000,00	
3414	Auszahlungen für den Erwerb von technischen Anlagen, Fahrzeuge und Maschinen			
3415	Auszahlungen für den Erwerb von Amts-, Betriebs- und Geschäftsausstattung	175.500,00	65.100,00	49.727,56
3416	Auszahlungen für den Erwerb von Kulturgütern			
3417	Auszahlungen für den Erwerb von Beteiligungen			
342	Auszahlungen von gewährten Darlehen sowie gewährten Vorschüssen	0,00	0,00	0,00
3421	Auszahlung von Darlehen an Träger des öffentlichen Rechts			
3422	Auszahlung von Darlehen an Beteiligungen			
3423	Auszahlung von Darlehen an Unternehmen und Haushalte			
3425	Auszahlungen von Vorschüssen und Anzahlungen			
343	Auszahlungen aus Kapitaltransfers	0,00	0,00	0,00
3431	Kapitaltransferzahlungen an Träger des öffentlichen Rechts			
3432	Kapitaltransferzahlungen an Beteiligungen			
3433	Kapitaltransferzahlungen an Unternehmen (Finanzunternehmen)			
3434	Kapitaltransferzahlungen an Haushalte und Organisationen ohne Erwerbscharakter			
3435	Kapitaltransferzahlungen an das Ausland			
34	Summe Auszahlungen investive Gebarung	1.037.600,00	185.100,00	49.727,56
SA2	Saldo (2) Geldfluss aus der Investiven Gebarung (33 – 34)	-707.600,00	-145.100,00	-49.727,56
SA3	Saldo (3) Nettofinanzierungssaldo (Saldo 1 + Saldo 2)	-1.713.700,00	-889.800,00	-836.500,35
351	Einzahlungen aus der Aufnahme von Finanzschulden	600.000,00	0,00	0,00
3511	Einzahlungen aus empfangenen Darlehen von öffentlichen Körperschaften und Rechtsträgern			
3512	Einzahlungen aus empfangenen Darlehen von Beteiligungen			
3513	Einzahlungen aus empfangenen Darlehen von Unternehmen und privaten Haushalten			
3514	Einzahlungen aus Finanzschulden (Finanzunternehmen)	600.000,00		
353	Einzahlungen infolge eines Kapitaltausch bei derivativen Finanzinstrumenten mit Grundgeschäft	0,00	0,00	0,00
3530	Einzahlungen infolge eines Kapitaltausch bei derivativen Finanzinstrumenten mit Grundgeschäft			
355	Einzahlungen aus dem Abgang von Finanzinstrumenten	0,00	0,00	0,00
3550	Einzahlungen aus dem Abgang von Finanzinstrumenten			
35	Summe Einzahlungen aus der Finanzierungstätigkeit	600.000,00	0,00	0,00
361	Auszahlungen aus der Tilgung von Finanzschulden	33.200,00	33.100,00	66.512,10
3611	Auszahlungen aus empfangenen Darlehen von öffentlichen Körperschaften und Rechtsträgern			

Unterricht, Erziehung, Sport und Wissenschaft (Gruppe 2)

MVAG	Mittelverwendungs- und aufbringungsgruppen (1. und 2. Ebene)	VA 2023	VA 2022	RA 2021
3612	Auszahlungen aus empfangenen Darlehen von Beteiligungen			
3613	Auszahlungen aus empfangenen Darlehen von Unternehmen und privaten Haushalten			
3614	Auszahlungen aus Finanzschulden	33.200,00	33.100,00	66.512,10
3615	Auszahlung aus der Rückzahlung von Leasingverbindlichkeiten			
363	Auszahlungen infolge eines Kapitaltausch bei derivativen Finanzinstrumenten mit Grundgeschäft	0,00	0,00	0,00
3630	Auszahlungen infolge eines Kapitaltausch bei derivativen Finanzinstrumenten mit Grundgeschäft			
365	Auszahlungen für den Erwerb von Finanzinstrumenten	0,00	0,00	0,00
3650	Auszahlungen für den Erwerb von Finanzinstrumenten			
36	Summe Auszahlungen aus der Finanzierungstätigkeit	33.200,00	33.100,00	66.512,10
SA4	Saldo (4) Geldfluss aus der Finanzierungstätigkeit (35 – 36)	566.800,00	-33.100,00	-66.512,10
SA5	Saldo (5) Geldfluss aus der voranschlagswirksamen Gebarung (Saldo 3 + Saldo 4)	-1.146.900,00	-922.900,00	-903.012,45

Kunst, Kultur und Kultus (Gruppe 3)

MVAG	Mittelverwendungs- und aufbringungsgruppen (1. und 2. Ebene)	VA 2023	VA 2022	RA 2021
311	Einzahlungen aus der operativen Verwaltungstätigkeit	500,00	400,00	390,00
3111	Einzahlungen aus eigenen Abgaben			
3112	Einzahlungen aus Ertragsanteilen			
3113	Einzahlungen aus Gebühren	500,00	400,00	390,00
3114	Einzahlungen aus Leistungen			
3115	Einzahlungen aus Besitz und wirtschaftlicher Tätigkeit			
3116	Einzahlungen aus Veräußerung von geringwertigen Wirtschaftsgütern (GWG) und sonstige Einzahlungen			
312	Einzahlungen aus Transfers (ohne Kapitaltransfers)	0,00	0,00	0,00
3121	Transferzahlungen von Trägern des öffentlichen Rechts			
3122	Transferzahlungen von Beteiligungen			
3123	Transferzahlungen von Unternehmen (inkl. Finanzunternehmen)			
3124	Transferzahlungen von Haushalte und Organisationen ohne Erwerbscharakter			
3125	Transferzahlungen vom Ausland			
3126	Investitions- und Tilgungszuschüsse zwischen Unternehmungen und Betrieben der Gebietskörperschaft und der Gebietskörperschaft			
313	Einzahlungen aus Finanzerträgen	0,00	0,00	0,00
3131	Einzahlungen aus Zinserträgen			
3133	Einzahlungen aus Gewinnentnahmen von marktbestimmten Betrieben			
3134	Sonstige Einzahlungen aus Finanzerträgen			
3135	Einzahlungen aus Dividenden/Gewinnausschüttungen			
31	Summe Einzahlungen operative Gebarung	500,00	400,00	390,00
321	Auszahlungen aus Personalaufwand	75.400,00	59.600,00	57.855,29
3211	Auszahlungen für Personalaufwand Bezüge, Nebengebühren, und Mehrleistungsvergütungen)	60.700,00	47.600,00	46.231,82
3212	Auszahlungen für gesetzliche und freiwillige Sozialaufwendungen	14.700,00	12.000,00	11.623,47
3213	Auszahlungen aus sonstigem Personalaufwand			
322	Auszahlungen aus Sachaufwand (ohne Transferaufwand)	24.700,00	62.900,00	19.688,21
3221	Auszahlungen für Gebrauchs- und Verbrauchsgüter, Handelswaren	2.500,00	4.700,00	2.181,81
3222	Auszahlungen für Verwaltungs- und Betriebsaufwand	600,00	500,00	256,28
3223	Auszahlungen für Leasing- und Mietaufwand			
3224	Auszahlungen für Instandhaltung	500,00	200,00	240,00
3225	Sonstige Auszahlungen aus Sachaufwand	21.100,00	57.500,00	17.010,12
323	Auszahlungen aus Transfers (ohne Kapitaltransfers)	62.500,00	42.500,00	43.640,86
3231	Transferzahlungen an Träger des öffentlichen Rechts	62.500,00	42.500,00	43.640,86
3232	Transferzahlungen an Beteiligungen			
3233	Transferzahlungen an Unternehmen (inkl. Finanzunternehmen)			

Kunst, Kultur und Kultus (Gruppe 3)

MVAG	Mittelverwendungs- und aufbringungsgruppen (1. und 2. Ebene)	VA 2023	VA 2022	RA 2021
3234	Transferzahlungen an Haushalte und Organisationen ohne Erwerbscharakter			
3235	Transferzahlungen an das Ausland			
3236	Investitions- und Tilgungszuschüsse zwischen Unternehmungen und Betrieben der Gebietskörperschaft und der Gebietskörperschaft			
324	Auszahlungen aus Finanzaufwand	0,00	0,00	0,00
3241	Auszahlungen für Zinsaufwand, für Finanzierungsleasing, für Forderungskauf, für Finanzschulden und derivative Finanzinstrumente			
3242	Auszahlungen für Zinsen aus derivativen Finanzinstrumenten ohne Grundgeschäft			
3243	Auszahlung aus Gewinnentnahmen von marktbestimmten Betrieben			
3244	Sonstige Auszahlungen aus Finanzaufwendungen			
32	Summe Auszahlungen operative Gebarung	162.600,00	165.000,00	121.184,36
SA1	Saldo (1) Geldfluss aus der Operativen Gebarung (31 – 32)	-162.100,00	-164.600,00	-120.794,36
331	Einzahlungen aus der Investitionstätigkeit	0,00	0,00	0,00
3311	Einzahlungen aus der Veräußerung von immateriellem Vermögen			
3312	Einzahlungen aus der Veräußerung von Grundstücken und Grundstückeinrichtungen			
3313	Einzahlungen aus der Veräußerung von Gebäuden und Bauten			
3314	Einzahlungen aus der Veräußerung von technischen Anlagen, Fahrzeuge und Maschinen			
3315	Einzahlungen aus der Veräußerung von Amts-, Betriebs- und Geschäftsausstattung			
3316	Einzahlungen aus der Veräußerung von Kulturgütern			
3317	Einzahlungen aus der Veräußerung von Beteiligungen			
332	Einzahlungen aus der Rückzahlung von Darlehen sowie gewährten Vorschüssen	0,00	0,00	0,00
3321	Einzahlungen aus Darlehen an Träger des öffentlichen Rechts			
3322	Einzahlungen aus Darlehen an Beteiligungen			
3323	Einzahlungen aus Darlehen an Unternehmen und Haushalte			
3325	Einzahlungen aus Vorschüssen und Anzahlungen			
333	Einzahlungen aus Kapitaltransfers	0,00	0,00	0,00
3331	Kapitaltransferzahlungen von Trägern des öffentlichen Rechts			
3332	Kapitaltransferzahlungen von Beteiligungen			
3333	Kapitaltransferzahlungen von Unternehmen			
3334	Kapitaltransferzahlungen von Haushalten und Organisationen ohne Erwerbscharakter			
3335	Kapitaltransferzahlungen vom Ausland			
33	Summe Einzahlungen investive Gebarung	0,00	0,00	0,00
341	Auszahlungen aus der Investitionstätigkeit	0,00	0,00	2.760,00
3411	Auszahlungen für den Erwerb von immateriellem Vermögen			
3412	Auszahlungen für den Erwerb von Grundstücken und Grundstückseinrichtungen			

Kunst, Kultur und Kultus (Gruppe 3)

MVAG	Mittelverwendungs- und aufbringungsgruppen (1. und 2. Ebene)	VA 2023	VA 2022	RA 2021
3413	Auszahlungen für den Erwerb von Gebäuden und Bauten			
3414	Auszahlungen für den Erwerb von technischen Anlagen, Fahrzeuge und Maschinen			2.760,00
3415	Auszahlungen für den Erwerb von Amts-, Betriebs- und Geschäftsausstattung			
3416	Auszahlungen für den Erwerb von Kulturgütern			
3417	Auszahlungen für den Erwerb von Beteiligungen			
342	Auszahlungen von gewährten Darlehen sowie gewährten Vorschüssen	0,00	0,00	0,00
3421	Auszahlung von Darlehen an Träger des öffentlichen Rechts			
3422	Auszahlung von Darlehen an Beteiligungen			
3423	Auszahlung von Darlehen an Unternehmen und Haushalte			
3425	Auszahlungen von Vorschüssen und Anzahlungen			
343	Auszahlungen aus Kapitaltransfers	0,00	0,00	0,00
3431	Kapitaltransferzahlungen an Träger des öffentlichen Rechts			
3432	Kapitaltransferzahlungen an Beteiligungen			
3433	Kapitaltransferzahlungen an Unternehmen (Finanzunternehmen)			
3434	Kapitaltransferzahlungen an Haushalte und Organisationen ohne Erwerbscharakter			
3435	Kapitaltransferzahlungen an das Ausland			
34	Summe Auszahlungen investive Gebarung	0,00	0,00	2.760,00
SA2	Saldo (2) Geldfluss aus der Investiven Gebarung (33 – 34)	0,00	0,00	-2.760,00
SA3	Saldo (3) Nettofinanzierungssaldo (Saldo 1 + Saldo 2)	-162.100,00	-164.600,00	-123.554,36
351	Einzahlungen aus der Aufnahme von Finanzschulden	0,00	0,00	0,00
3511	Einzahlungen aus empfangenen Darlehen von öffentlichen Körperschaften und Rechtsträgern			
3512	Einzahlungen aus empfangenen Darlehen von Beteiligungen			
3513	Einzahlungen aus empfangenen Darlehen von Unternehmen und privaten Haushalten			
3514	Einzahlungen aus Finanzschulden (Finanzunternehmen)			
353	Einzahlungen infolge eines Kapitaltausch bei derivativen Finanzinstrumenten mit Grundgeschäft	0,00	0,00	0,00
3530	Einzahlungen infolge eines Kapitaltausch bei derivativen Finanzinstrumenten mit Grundgeschäft			
355	Einzahlungen aus dem Abgang von Finanzinstrumenten	0,00	0,00	0,00
3550	Einzahlungen aus dem Abgang von Finanzinstrumenten			
35	Summe Einzahlungen aus der Finanzierungstätigkeit	0,00	0,00	0,00
361	Auszahlungen aus der Tilgung von Finanzschulden	0,00	0,00	0,00
3611	Auszahlungen aus empfangenen Darlehen von öffentlichen Körperschaften und Rechtsträgern			

Kunst, Kultur und Kultus (Gruppe 3)

MVAG	Mittelverwendungs- und aufbringungsgruppen (1. und 2. Ebene)	VA 2023	VA 2022	RA 2021
3612	Auszahlungen aus empfangenen Darlehen von Beteiligungen			
3613	Auszahlungen aus empfangenen Darlehen von Unternehmen und privaten Haushalten			
3614	Auszahlungen aus Finanzschulden			
3615	Auszahlung aus der Rückzahlung von Leasingverbindlichkeiten			
363	Auszahlungen infolge eines Kapitaltausch bei derivativen Finanzinstrumenten mit Grundgeschäft	0,00	0,00	0,00
3630	Auszahlungen infolge eines Kapitaltausch bei derivativen Finanzinstrumenten mit Grundgeschäft			
365	Auszahlungen für den Erwerb von Finanzinstrumenten	0,00	0,00	0,00
3650	Auszahlungen für den Erwerb von Finanzinstrumenten			
36	Summe Auszahlungen aus der Finanzierungstätigkeit	0,00	0,00	0,00
SA4	Saldo (4) Geldfluss aus der Finanzierungstätigkeit (35 – 36)	0,00	0,00	0,00
SA5	Saldo (5) Geldfluss aus der voranschlagswirksamen Gebarung (Saldo 3 + Saldo 4)	-162.100,00	-164.600,00	-123.554,36

Soziale Wohlfahrt und Wohnbauförderung (Gruppe 4)

MVAG	Mittelverwendungs- und aufbringungsgruppen (1. und 2. Ebene)	VA 2023	VA 2022	RA 2021
311	Einzahlungen aus der operativen Verwaltungstätigkeit	0,00	0,00	0,00
3111	Einzahlungen aus eigenen Abgaben			
3112	Einzahlungen aus Ertragsanteilen			
3113	Einzahlungen aus Gebühren			
3114	Einzahlungen aus Leistungen			
3115	Einzahlungen aus Besitz und wirtschaftlicher Tätigkeit			
3116	Einzahlungen aus Veräußerung von geringwertigen Wirtschaftsgütern (GWG) und sonstige Einzahlungen			
312	Einzahlungen aus Transfers (ohne Kapitaltransfers)	0,00	0,00	0,00
3121	Transferzahlungen von Trägern des öffentlichen Rechts			
3122	Transferzahlungen von Beteiligungen			
3123	Transferzahlungen von Unternehmen (inkl. Finanzunternehmen)			
3124	Transferzahlungen von Haushalte und Organisationen ohne Erwerbscharakter			
3125	Transferzahlungen vom Ausland			
3126	Investitions- und Tilgungszuschüsse zwischen Unternehmungen und Betrieben der Gebietskörperschaft und der Gebietskörperschaft			
313	Einzahlungen aus Finanzerträgen	0,00	0,00	0,00
3131	Einzahlungen aus Zinserträgen			
3133	Einzahlungen aus Gewinnentnahmen von marktbestimmten Betrieben			
3134	Sonstige Einzahlungen aus Finanzerträgen			
3135	Einzahlungen aus Dividenden/Gewinnausschüttungen			
31	Summe Einzahlungen operative Gebarung	0,00	0,00	0,00
321	Auszahlungen aus Personalaufwand	0,00	0,00	0,00
3211	Auszahlungen für Personalaufwand Bezüge, Nebengebühren, und Mehrleistungsvergütungen)			
3212	Auszahlungen für gesetzliche und freiwillige Sozialaufwendungen			
3213	Auszahlungen aus sonstigem Personalaufwand			
322	Auszahlungen aus Sachaufwand (ohne Transferaufwand)	4.200,00	4.000,00	3.864,00
3221	Auszahlungen für Gebrauchs- und Verbrauchsgüter, Handelswaren			
3222	Auszahlungen für Verwaltungs- und Betriebsaufwand			
3223	Auszahlungen für Leasing- und Mietaufwand			
3224	Auszahlungen für Instandhaltung			
3225	Sonstige Auszahlungen aus Sachaufwand	4.200,00	4.000,00	3.864,00
323	Auszahlungen aus Transfers (ohne Kapitaltransfers)	491.000,00	474.500,00	437.996,68
3231	Transferzahlungen an Träger des öffentlichen Rechts	485.000,00	469.000,00	431.935,88
3232	Transferzahlungen an Beteiligungen			
3233	Transferzahlungen an Unternehmen (inkl. Finanzunternehmen)	1.000,00	500,00	

Soziale Wohlfahrt und Wohnbauförderung (Gruppe 4)

MVAG	Mittelverwendungs- und aufbringungsgruppen (1. und 2. Ebene)	VA 2023	VA 2022	RA 2021
3234	Transferzahlungen an Haushalte und Organisationen ohne Erwerbscharakter	5.000,00	5.000,00	6.060,80
3235	Transferzahlungen an das Ausland			
3236	Investitions- und Tilgungszuschüsse zwischen Unternehmungen und Betrieben der Gebietskörperschaft und der Gebietskörperschaft			
324	Auszahlungen aus Finanzaufwand	0,00	0,00	0,00
3241	Auszahlungen für Zinsaufwand, für Finanzierungsleasing, für Forderungskauf, für Finanzschulden und derivative Finanzinstrumente			
3242	Auszahlungen für Zinsen aus derivativen Finanzinstrumenten ohne Grundgeschäft			
3243	Auszahlung aus Gewinnentnahmen von marktbestimmten Betrieben			
3244	Sonstige Auszahlungen aus Finanzaufwendungen			
32	Summe Auszahlungen operative Gebarung	495.200,00	478.500,00	441.860,68
SA1	Saldo (1) Geldfluss aus der Operativen Gebarung (31 – 32)	-495.200,00	-478.500,00	-441.860,68
331	Einzahlungen aus der Investitionstätigkeit	0,00	0,00	0,00
3311	Einzahlungen aus der Veräußerung von immateriellem Vermögen			
3312	Einzahlungen aus der Veräußerung von Grundstücken und Grundstückeinrichtungen			
3313	Einzahlungen aus der Veräußerung von Gebäuden und Bauten			
3314	Einzahlungen aus der Veräußerung von technischen Anlagen, Fahrzeuge und Maschinen			
3315	Einzahlungen aus der Veräußerung von Amts-, Betriebs- und Geschäftsausstattung			
3316	Einzahlungen aus der Veräußerung von Kulturgütern			
3317	Einzahlungen aus der Veräußerung von Beteiligungen			
332	Einzahlungen aus der Rückzahlung von Darlehen sowie gewährten Vorschüssen	0,00	0,00	0,00
3321	Einzahlungen aus Darlehen an Träger des öffentlichen Rechts			
3322	Einzahlungen aus Darlehen an Beteiligungen			
3323	Einzahlungen aus Darlehen an Unternehmen und Haushalte			
3325	Einzahlungen aus Vorschüssen und Anzahlungen			
333	Einzahlungen aus Kapitaltransfers	0,00	0,00	0,00
3331	Kapitaltransferzahlungen von Trägern des öffentlichen Rechts			
3332	Kapitaltransferzahlungen von Beteiligungen			
3333	Kapitaltransferzahlungen von Unternehmen			
3334	Kapitaltransferzahlungen von Haushalten und Organisationen ohne Erwerbscharakter			
3335	Kapitaltransferzahlungen vom Ausland			
33	Summe Einzahlungen investive Gebarung	0,00	0,00	0,00
341	Auszahlungen aus der Investitionstätigkeit	0,00	0,00	0,00
3411	Auszahlungen für den Erwerb von immateriellem Vermögen			
3412	Auszahlungen für den Erwerb von Grundstücken und Grundstückseinrichtungen			

Soziale Wohlfahrt und Wohnbauförderung (Gruppe 4)

MVAG	Mittelverwendungs- und aufbringungsgruppen (1. und 2. Ebene)	VA 2023	VA 2022	RA 2021
3413	Auszahlungen für den Erwerb von Gebäuden und Bauten			
3414	Auszahlungen für den Erwerb von technischen Anlagen, Fahrzeuge und Maschinen			
3415	Auszahlungen für den Erwerb von Amts-, Betriebs- und Geschäftsausstattung			
3416	Auszahlungen für den Erwerb von Kulturgütern			
3417	Auszahlungen für den Erwerb von Beteiligungen			
342	Auszahlungen von gewährten Darlehen sowie gewährten Vorschüssen	0,00	0,00	0,00
3421	Auszahlung von Darlehen an Träger des öffentlichen Rechts			
3422	Auszahlung von Darlehen an Beteiligungen			
3423	Auszahlung von Darlehen an Unternehmen und Haushalte			
3425	Auszahlungen von Vorschüssen und Anzahlungen			
343	Auszahlungen aus Kapitaltransfers	0,00	0,00	0,00
3431	Kapitaltransferzahlungen an Träger des öffentlichen Rechts			
3432	Kapitaltransferzahlungen an Beteiligungen			
3433	Kapitaltransferzahlungen an Unternehmen (Finanzunternehmen)			
3434	Kapitaltransferzahlungen an Haushalte und Organisationen ohne Erwerbscharakter			
3435	Kapitaltransferzahlungen an das Ausland			
34	Summe Auszahlungen investive Gebarung	0,00	0,00	0,00
SA2	Saldo (2) Geldfluss aus der Investiven Gebarung (33 – 34)	0,00	0,00	0,00
SA3	Saldo (3) Nettofinanzierungssaldo (Saldo 1 + Saldo 2)	-495.200,00	-478.500,00	-441.860,68
351	Einzahlungen aus der Aufnahme von Finanzschulden	0,00	0,00	0,00
3511	Einzahlungen aus empfangenen Darlehen von öffentlichen Körperschaften und Rechtsträgern			
3512	Einzahlungen aus empfangenen Darlehen von Beteiligungen			
3513	Einzahlungen aus empfangenen Darlehen von Unternehmen und privaten Haushalten			
3514	Einzahlungen aus Finanzschulden (Finanzunternehmen)			
353	Einzahlungen infolge eines Kapitaltausch bei derivativen Finanzinstrumenten mit Grundgeschäft	0,00	0,00	0,00
3530	Einzahlungen infolge eines Kapitaltausch bei derivativen Finanzinstrumenten mit Grundgeschäft			
355	Einzahlungen aus dem Abgang von Finanzinstrumenten	0,00	0,00	0,00
3550	Einzahlungen aus dem Abgang von Finanzinstrumenten			
35	Summe Einzahlungen aus der Finanzierungstätigkeit	0,00	0,00	0,00
361	Auszahlungen aus der Tilgung von Finanzschulden	0,00	0,00	0,00
3611	Auszahlungen aus empfangenen Darlehen von öffentlichen Körperschaften und Rechtsträgern			

Soziale Wohlfahrt und Wohnbauförderung (Gruppe 4)

MVAG	Mittelverwendungs- und aufbringungsgruppen (1. und 2. Ebene)	VA 2023	VA 2022	RA 2021
3612	Auszahlungen aus empfangenen Darlehen von Beteiligungen			
3613	Auszahlungen aus empfangenen Darlehen von Unternehmen und privaten Haushalten			
3614	Auszahlungen aus Finanzschulden			
3615	Auszahlung aus der Rückzahlung von Leasingverbindlichkeiten			
363	Auszahlungen infolge eines Kapitaltausch bei derivativen Finanzinstrumenten mit Grundgeschäft	0,00	0,00	0,00
3630	Auszahlungen infolge eines Kapitaltausch bei derivativen Finanzinstrumenten mit Grundgeschäft			
365	Auszahlungen für den Erwerb von Finanzinstrumenten	0,00	0,00	0,00
3650	Auszahlungen für den Erwerb von Finanzinstrumenten			
36	Summe Auszahlungen aus der Finanzierungstätigkeit	0,00	0,00	0,00
SA4	Saldo (4) Geldfluss aus der Finanzierungstätigkeit (35 – 36)	0,00	0,00	0,00
SA5	Saldo (5) Geldfluss aus der voranschlagswirksamen Gebarung (Saldo 3 + Saldo 4)	-495.200,00	-478.500,00	-441.860,68

Gesundheit (Gruppe 5)

MVAG	Mittelverwendungs- und aufbringungsgruppen (1. und 2. Ebene)	VA 2023	VA 2022	RA 2021
311	Einzahlungen aus der operativen Verwaltungstätigkeit	4.000,00	8.500,00	0,00
3111	Einzahlungen aus eigenen Abgaben			
3112	Einzahlungen aus Ertragsanteilen			
3113	Einzahlungen aus Gebühren			
3114	Einzahlungen aus Leistungen	1.000,00	500,00	
3115	Einzahlungen aus Besitz und wirtschaftlicher Tätigkeit			
3116	Einzahlungen aus Veräußerung von geringwertigen Wirtschaftsgütern (GWG) und sonstige Einzahlungen	3.000,00	8.000,00	
312	Einzahlungen aus Transfers (ohne Kapitaltransfers)	0,00	23.400,00	14.800,00
3121	Transferzahlungen von Trägern des öffentlichen Rechts		23.400,00	14.800,00
3122	Transferzahlungen von Beteiligungen			
3123	Transferzahlungen von Unternehmen (inkl. Finanzunternehmen)			
3124	Transferzahlungen von Haushalte und Organisationen ohne Erwerbscharakter			
3125	Transferzahlungen vom Ausland			
3126	Investitions- und Tilgungszuschüsse zwischen Unternehmungen und Betrieben der Gebietskörperschaft und der Gebietskörperschaft			
313	Einzahlungen aus Finanzerträgen	0,00	0,00	0,00
3131	Einzahlungen aus Zinserträgen			
3133	Einzahlungen aus Gewinnentnahmen von marktbestimmten Betrieben			
3134	Sonstige Einzahlungen aus Finanzerträgen			
3135	Einzahlungen aus Dividenden/Gewinnausschüttungen			
31	Summe Einzahlungen operative Gebarung	4.000,00	31.900,00	14.800,00
321	Auszahlungen aus Personalaufwand	0,00	0,00	0,00
3211	Auszahlungen für Personalaufwand Bezüge, Nebengebühren, und Mehrleistungsvergütungen)			
3212	Auszahlungen für gesetzliche und freiwillige Sozialaufwendungen			
3213	Auszahlungen aus sonstigem Personalaufwand			
322	Auszahlungen aus Sachaufwand (ohne Transferaufwand)	23.700,00	31.800,00	16.754,09
3221	Auszahlungen für Gebrauchs- und Verbrauchsgüter, Handelswaren	700,00	2.500,00	4.898,04
3222	Auszahlungen für Verwaltungs- und Betriebsaufwand	1.700,00	1.500,00	3.079,10
3223	Auszahlungen für Leasing- und Mietaufwand	2.600,00	3.500,00	3.687,32
3224	Auszahlungen für Instandhaltung	11.000,00	11.000,00	802,00
3225	Sonstige Auszahlungen aus Sachaufwand	7.700,00	13.300,00	4.287,63
323	Auszahlungen aus Transfers (ohne Kapitaltransfers)	796.500,00	778.200,00	745.864,57
3231	Transferzahlungen an Träger des öffentlichen Rechts	796.500,00	778.200,00	745.864,57
3232	Transferzahlungen an Beteiligungen			
3233	Transferzahlungen an Unternehmen (inkl. Finanzunternehmen)			

Gesundheit (Gruppe 5)

MVAG	Mittelverwendungs- und aufbringungsgruppen (1. und 2. Ebene)	VA 2023	VA 2022	RA 2021
3234	Transferzahlungen an Haushalte und Organisationen ohne Erwerbscharakter			
3235	Transferzahlungen an das Ausland			
3236	Investitions- und Tilgungszuschüsse zwischen Unternehmungen und Betrieben der Gebietskörperschaft und der Gebietskörperschaft			
324	Auszahlungen aus Finanzaufwand	0,00	0,00	0,00
3241	Auszahlungen für Zinsaufwand, für Finanzierungsleasing, für Forderungskauf, für Finanzschulden und derivative Finanzinstrumente			
3242	Auszahlungen für Zinsen aus derivativen Finanzinstrumenten ohne Grundgeschäft			
3243	Auszahlung aus Gewinnentnahmen von marktbestimmten Betrieben			
3244	Sonstige Auszahlungen aus Finanzaufwendungen			
32	Summe Auszahlungen operative Gebarung	820.200,00	810.000,00	762.618,66
SA1	Saldo (1) Geldfluss aus der Operativen Gebarung (31 – 32)	-816.200,00	-778.100,00	-747.818,66
331	Einzahlungen aus der Investitionstätigkeit	0,00	0,00	0,00
3311	Einzahlungen aus der Veräußerung von immateriellem Vermögen			
3312	Einzahlungen aus der Veräußerung von Grundstücken und Grundstückeinrichtungen			
3313	Einzahlungen aus der Veräußerung von Gebäuden und Bauten			
3314	Einzahlungen aus der Veräußerung von technischen Anlagen, Fahrzeuge und Maschinen			
3315	Einzahlungen aus der Veräußerung von Amts-, Betriebs- und Geschäftsausstattung			
3316	Einzahlungen aus der Veräußerung von Kulturgütern			
3317	Einzahlungen aus der Veräußerung von Beteiligungen			
332	Einzahlungen aus der Rückzahlung von Darlehen sowie gewährten Vorschüssen	0,00	0,00	0,00
3321	Einzahlungen aus Darlehen an Träger des öffentlichen Rechts			
3322	Einzahlungen aus Darlehen an Beteiligungen			
3323	Einzahlungen aus Darlehen an Unternehmen und Haushalte			
3325	Einzahlungen aus Vorschüssen und Anzahlungen			
333	Einzahlungen aus Kapitaltransfers	15.000,00	15.000,00	0,00
3331	Kapitaltransferzahlungen von Trägern des öffentlichen Rechts	15.000,00	15.000,00	
3332	Kapitaltransferzahlungen von Beteiligungen			
3333	Kapitaltransferzahlungen von Unternehmen			
3334	Kapitaltransferzahlungen von Haushalten und Organisationen ohne Erwerbscharakter			
3335	Kapitaltransferzahlungen vom Ausland			
33	Summe Einzahlungen investive Gebarung	15.000,00	15.000,00	0,00
341	Auszahlungen aus der Investitionstätigkeit	40.000,00	30.000,00	31.073,73
3411	Auszahlungen für den Erwerb von immateriellem Vermögen			
3412	Auszahlungen für den Erwerb von Grundstücken und Grundstückseinrichtungen			

Gesundheit (Gruppe 5)

MVAG	Mittelverwendungs- und aufbringungsgruppen (1. und 2. Ebene)	VA 2023	VA 2022	RA 2021
3413	Auszahlungen für den Erwerb von Gebäuden und Bauten	40.000,00	30.000,00	31.073,73
3414	Auszahlungen für den Erwerb von technischen Anlagen, Fahrzeuge und Maschinen			
3415	Auszahlungen für den Erwerb von Amts-, Betriebs- und Geschäftsausstattung			
3416	Auszahlungen für den Erwerb von Kulturgütern			
3417	Auszahlungen für den Erwerb von Beteiligungen			
342	Auszahlungen von gewährten Darlehen sowie gewährten Vorschüssen	0,00	0,00	0,00
3421	Auszahlung von Darlehen an Träger des öffentlichen Rechts			
3422	Auszahlung von Darlehen an Beteiligungen			
3423	Auszahlung von Darlehen an Unternehmen und Haushalte			
3425	Auszahlungen von Vorschüssen und Anzahlungen			
343	Auszahlungen aus Kapitaltransfers	0,00	0,00	16.362,88
3431	Kapitaltransferzahlungen an Träger des öffentlichen Rechts			
3432	Kapitaltransferzahlungen an Beteiligungen			
3433	Kapitaltransferzahlungen an Unternehmen (Finanzunternehmen)			16.362,88
3434	Kapitaltransferzahlungen an Haushalte und Organisationen ohne Erwerbscharakter			
3435	Kapitaltransferzahlungen an das Ausland			
34	Summe Auszahlungen investive Gebarung	40.000,00	30.000,00	47.436,61
SA2	Saldo (2) Geldfluss aus der Investiven Gebarung (33 – 34)	-25.000,00	-15.000,00	-47.436,61
SA3	Saldo (3) Nettofinanzierungssaldo (Saldo 1 + Saldo 2)	-841.200,00	-793.100,00	-795.255,27
351	Einzahlungen aus der Aufnahme von Finanzschulden	0,00	0,00	0,00
3511	Einzahlungen aus empfangenen Darlehen von öffentlichen Körperschaften und Rechtsträgern			
3512	Einzahlungen aus empfangenen Darlehen von Beteiligungen			
3513	Einzahlungen aus empfangenen Darlehen von Unternehmen und privaten Haushalten			
3514	Einzahlungen aus Finanzschulden (Finanzunternehmen)			
353	Einzahlungen infolge eines Kapitaltausch bei derivativen Finanzinstrumenten mit Grundgeschäft	0,00	0,00	0,00
3530	Einzahlungen infolge eines Kapitaltausch bei derivativen Finanzinstrumenten mit Grundgeschäft			
355	Einzahlungen aus dem Abgang von Finanzinstrumenten	0,00	0,00	0,00
3550	Einzahlungen aus dem Abgang von Finanzinstrumenten			
35	Summe Einzahlungen aus der Finanzierungstätigkeit	0,00	0,00	0,00
361	Auszahlungen aus der Tilgung von Finanzschulden	0,00	0,00	0,00
3611	Auszahlungen aus empfangenen Darlehen von öffentlichen Körperschaften und Rechtsträgern			

Gesundheit (Gruppe 5)

MVAG	Mittelverwendungs- und aufbringungsgruppen (1. und 2. Ebene)	VA 2023	VA 2022	RA 2021
3612	Auszahlungen aus empfangenen Darlehen von Beteiligungen			
3613	Auszahlungen aus empfangenen Darlehen von Unternehmen und privaten Haushalten			
3614	Auszahlungen aus Finanzschulden			
3615	Auszahlung aus der Rückzahlung von Leasingverbindlichkeiten			
363	Auszahlungen infolge eines Kapitaltausch bei derivativen Finanzinstrumenten mit Grundgeschäft	0,00	0,00	0,00
3630	Auszahlungen infolge eines Kapitaltausch bei derivativen Finanzinstrumenten mit Grundgeschäft			
365	Auszahlungen für den Erwerb von Finanzinstrumenten	0,00	0,00	0,00
3650	Auszahlungen für den Erwerb von Finanzinstrumenten			
36	Summe Auszahlungen aus der Finanzierungstätigkeit	0,00	0,00	0,00
SA4	Saldo (4) Geldfluss aus der Finanzierungstätigkeit (35 – 36)	0,00	0,00	0,00
SA5	Saldo (5) Geldfluss aus der voranschlagswirksamen Gebarung (Saldo 3 + Saldo 4)	-841.200,00	-793.100,00	-795.255,27

Straßen- und Wasserbau, Verkehr (Gruppe 6)

MVAG	Mittelverwendungs- und aufbringungsgruppen (1. und 2. Ebene)	VA 2023	VA 2022	RA 2021
311	Einzahlungen aus der operativen Verwaltungstätigkeit	7.000,00	130.000,00	14.915,21
3111	Einzahlungen aus eigenen Abgaben			
3112	Einzahlungen aus Ertragsanteilen			
3113	Einzahlungen aus Gebühren			
3114	Einzahlungen aus Leistungen	7.000,00	10.000,00	14.915,21
3115	Einzahlungen aus Besitz und wirtschaftlicher Tätigkeit			
3116	Einzahlungen aus Veräußerung von geringwertigen Wirtschaftsgütern (GWG) und sonstige Einzahlungen		120.000,00	
312	Einzahlungen aus Transfers (ohne Kapitaltransfers)	2.500,00	92.000,00	121.225,00
3121	Transferzahlungen von Trägern des öffentlichen Rechts		90.000,00	120.000,00
3122	Transferzahlungen von Beteiligungen			
3123	Transferzahlungen von Unternehmen (inkl. Finanzunternehmen)			
3124	Transferzahlungen von Haushalte und Organisationen ohne Erwerbscharakter	2.500,00	2.000,00	1.225,00
3125	Transferzahlungen vom Ausland			
3126	Investitions- und Tilgungszuschüsse zwischen Unternehmungen und Betrieben der Gebietskörperschaft und der Gebietskörperschaft			
313	Einzahlungen aus Finanzerträgen	0,00	0,00	0,00
3131	Einzahlungen aus Zinserträgen			
3133	Einzahlungen aus Gewinnentnahmen von marktbestimmten Betrieben			
3134	Sonstige Einzahlungen aus Finanzerträgen			
3135	Einzahlungen aus Dividenden/Gewinnausschüttungen			
31	Summe Einzahlungen operative Gebarung	9.500,00	222.000,00	136.140,21
321	Auszahlungen aus Personalaufwand	46.400,00	38.400,00	37.183,89
3211	Auszahlungen für Personalaufwand Bezüge, Nebengebühren, und Mehrleistungsvergütungen)	37.300,00	30.500,00	29.538,26
3212	Auszahlungen für gesetzliche und freiwillige Sozialaufwendungen	9.100,00	7.900,00	7.645,63
3213	Auszahlungen aus sonstigem Personalaufwand			
322	Auszahlungen aus Sachaufwand (ohne Transferaufwand)	85.100,00	178.200,00	26.700,16
3221	Auszahlungen für Gebrauchs- und Verbrauchsgüter, Handelswaren	3.200,00	2.500,00	7.139,98
3222	Auszahlungen für Verwaltungs- und Betriebsaufwand	31.300,00	29.500,00	1.095,34
3223	Auszahlungen für Leasing- und Mietaufwand	100,00	100,00	56,58
3224	Auszahlungen für Instandhaltung	50.000,00	25.000,00	16.457,26
3225	Sonstige Auszahlungen aus Sachaufwand	500,00	121.100,00	1.951,00
323	Auszahlungen aus Transfers (ohne Kapitaltransfers)	3.400,00	3.100,00	3.059,46
3231	Transferzahlungen an Träger des öffentlichen Rechts			
3232	Transferzahlungen an Beteiligungen			
3233	Transferzahlungen an Unternehmen (inkl. Finanzunternehmen)			

Straßen- und Wasserbau, Verkehr (Gruppe 6)

MVAG	Mittelverwendungs- und aufbringungsgruppen (1. und 2. Ebene)	VA 2023	VA 2022	RA 2021
3234	Transferzahlungen an Haushalte und Organisationen ohne Erwerbscharakter	3.400,00	3.100,00	3.059,46
3235	Transferzahlungen an das Ausland			
3236	Investitions- und Tilgungszuschüsse zwischen Unternehmungen und Betrieben der Gebietskörperschaft und der Gebietskörperschaft			
324	Auszahlungen aus Finanzaufwand	0,00	0,00	0,00
3241	Auszahlungen für Zinsaufwand, für Finanzierungsleasing, für Forderungskauf, für Finanzschulden und derivative Finanzinstrumente			
3242	Auszahlungen für Zinsen aus derivativen Finanzinstrumenten ohne Grundgeschäft			
3243	Auszahlung aus Gewinnentnahmen von marktbestimmten Betrieben			
3244	Sonstige Auszahlungen aus Finanzaufwendungen			
32	Summe Auszahlungen operative Gebarung	134.900,00	219.700,00	66.943,51
SA1	Saldo (1) Geldfluss aus der Operativen Gebarung (31 – 32)	-125.400,00	2.300,00	69.196,70
331	Einzahlungen aus der Investitionstätigkeit	0,00	0,00	0,00
3311	Einzahlungen aus der Veräußerung von immateriellem Vermögen			
3312	Einzahlungen aus der Veräußerung von Grundstücken und Grundstückeinrichtungen			
3313	Einzahlungen aus der Veräußerung von Gebäuden und Bauten			
3314	Einzahlungen aus der Veräußerung von technischen Anlagen, Fahrzeuge und Maschinen			
3315	Einzahlungen aus der Veräußerung von Amts-, Betriebs- und Geschäftsausstattung			
3316	Einzahlungen aus der Veräußerung von Kulturgütern			
3317	Einzahlungen aus der Veräußerung von Beteiligungen			
332	Einzahlungen aus der Rückzahlung von Darlehen sowie gewährten Vorschüssen	0,00	0,00	0,00
3321	Einzahlungen aus Darlehen an Träger des öffentlichen Rechts			
3322	Einzahlungen aus Darlehen an Beteiligungen			
3323	Einzahlungen aus Darlehen an Unternehmen und Haushalte			
3325	Einzahlungen aus Vorschüssen und Anzahlungen			
333	Einzahlungen aus Kapitaltransfers	10.000,00	0,00	0,00
3331	Kapitaltransferzahlungen von Trägern des öffentlichen Rechts	10.000,00		
3332	Kapitaltransferzahlungen von Beteiligungen			
3333	Kapitaltransferzahlungen von Unternehmen			
3334	Kapitaltransferzahlungen von Haushalten und Organisationen ohne Erwerbscharakter			
3335	Kapitaltransferzahlungen vom Ausland			
33	Summe Einzahlungen investive Gebarung	10.000,00	0,00	0,00
341	Auszahlungen aus der Investitionstätigkeit	102.500,00	244.800,00	249.840,78
3411	Auszahlungen für den Erwerb von immateriellem Vermögen			
3412	Auszahlungen für den Erwerb von Grundstücken und Grundstückseinrichtungen	102.500,00	239.800,00	220.182,14

Straßen- und Wasserbau, Verkehr (Gruppe 6)

MVAG	Mittelverwendungs- und aufbringungsgruppen (1. und 2. Ebene)	VA 2023	VA 2022	RA 2021
3413	Auszahlungen für den Erwerb von Gebäuden und Bauten		5.000,00	4.425,78
3414	Auszahlungen für den Erwerb von technischen Anlagen, Fahrzeuge und Maschinen			25.232,86
3415	Auszahlungen für den Erwerb von Amts-, Betriebs- und Geschäftsausstattung			
3416	Auszahlungen für den Erwerb von Kulturgütern			
3417	Auszahlungen für den Erwerb von Beteiligungen			
342	Auszahlungen von gewährten Darlehen sowie gewährten Vorschüssen	0,00	0,00	0,00
3421	Auszahlung von Darlehen an Träger des öffentlichen Rechts			
3422	Auszahlung von Darlehen an Beteiligungen			
3423	Auszahlung von Darlehen an Unternehmen und Haushalte			
3425	Auszahlungen von Vorschüssen und Anzahlungen			
343	Auszahlungen aus Kapitaltransfers	0,00	0,00	4.639,80
3431	Kapitaltransferzahlungen an Träger des öffentlichen Rechts			
3432	Kapitaltransferzahlungen an Beteiligungen			
3433	Kapitaltransferzahlungen an Unternehmen (Finanzunternehmen)			4.639,80
3434	Kapitaltransferzahlungen an Haushalte und Organisationen ohne Erwerbscharakter			
3435	Kapitaltransferzahlungen an das Ausland			
34	Summe Auszahlungen investive Gebarung	102.500,00	244.800,00	254.480,58
SA2	Saldo (2) Geldfluss aus der Investiven Gebarung (33 – 34)	-92.500,00	-244.800,00	-254.480,58
SA3	Saldo (3) Nettofinanzierungssaldo (Saldo 1 + Saldo 2)	-217.900,00	-242.500,00	-185.283,88
351	Einzahlungen aus der Aufnahme von Finanzschulden	0,00	0,00	0,00
3511	Einzahlungen aus empfangenen Darlehen von öffentlichen Körperschaften und Rechtsträgern			
3512	Einzahlungen aus empfangenen Darlehen von Beteiligungen			
3513	Einzahlungen aus empfangenen Darlehen von Unternehmen und privaten Haushalten			
3514	Einzahlungen aus Finanzschulden (Finanzunternehmen)			
353	Einzahlungen infolge eines Kapitaltausch bei derivativen Finanzinstrumenten mit Grundgeschäft	0,00	0,00	0,00
3530	Einzahlungen infolge eines Kapitaltausch bei derivativen Finanzinstrumenten mit Grundgeschäft			
355	Einzahlungen aus dem Abgang von Finanzinstrumenten	0,00	0,00	0,00
3550	Einzahlungen aus dem Abgang von Finanzinstrumenten			
35	Summe Einzahlungen aus der Finanzierungstätigkeit	0,00	0,00	0,00
361	Auszahlungen aus der Tilgung von Finanzschulden	0,00	0,00	0,00
3611	Auszahlungen aus empfangenen Darlehen von öffentlichen Körperschaften und Rechtsträgern			

Straßen- und Wasserbau, Verkehr (Gruppe 6)

MVAG	Mittelverwendungs- und aufbringungsgruppen (1. und 2. Ebene)	VA 2023	VA 2022	RA 2021
3612	Auszahlungen aus empfangenen Darlehen von Beteiligungen			
3613	Auszahlungen aus empfangenen Darlehen von Unternehmen und privaten Haushalten			
3614	Auszahlungen aus Finanzschulden			
3615	Auszahlung aus der Rückzahlung von Leasingverbindlichkeiten			
363	Auszahlungen infolge eines Kapitaltausch bei derivativen Finanzinstrumenten mit Grundgeschäft	0,00	0,00	0,00
3630	Auszahlungen infolge eines Kapitaltausch bei derivativen Finanzinstrumenten mit Grundgeschäft			
365	Auszahlungen für den Erwerb von Finanzinstrumenten	0,00	0,00	0,00
3650	Auszahlungen für den Erwerb von Finanzinstrumenten			
36	Summe Auszahlungen aus der Finanzierungstätigkeit	0,00	0,00	0,00
SA4	Saldo (4) Geldfluss aus der Finanzierungstätigkeit (35 – 36)	0,00	0,00	0,00
SA5	Saldo (5) Geldfluss aus der voranschlagswirksamen Gebarung (Saldo 3 + Saldo 4)	-217.900,00	-242.500,00	-185.283,88

Wirtschaftsförderung (Gruppe 7)

MVAG	Mittelverwendungs- und aufbringungsgruppen (1. und 2. Ebene)	VA 2023	VA 2022	RA 2021
311	Einzahlungen aus der operativen Verwaltungstätigkeit	9.500,00	0,00	8.043,60
3111	Einzahlungen aus eigenen Abgaben			
3112	Einzahlungen aus Ertragsanteilen			
3113	Einzahlungen aus Gebühren			
3114	Einzahlungen aus Leistungen			
3115	Einzahlungen aus Besitz und wirtschaftlicher Tätigkeit			
3116	Einzahlungen aus Veräußerung von geringwertigen Wirtschaftsgütern (GWG) und sonstige Einzahlungen	9.500,00		8.043,60
312	Einzahlungen aus Transfers (ohne Kapitaltransfers)	4.700,00	0,00	8.750,00
3121	Transferzahlungen von Trägern des öffentlichen Rechts	4.700,00		8.750,00
3122	Transferzahlungen von Beteiligungen			
3123	Transferzahlungen von Unternehmen (inkl. Finanzunternehmen)			
3124	Transferzahlungen von Haushalte und Organisationen ohne Erwerbscharakter			
3125	Transferzahlungen vom Ausland			
3126	Investitions- und Tilgungszuschüsse zwischen Unternehmungen und Betrieben der Gebietskörperschaft und der Gebietskörperschaft			
313	Einzahlungen aus Finanzerträgen	0,00	0,00	0,00
3131	Einzahlungen aus Zinserträgen			
3133	Einzahlungen aus Gewinnentnahmen von marktbestimmten Betrieben			
3134	Sonstige Einzahlungen aus Finanzerträgen			
3135	Einzahlungen aus Dividenden/Gewinnausschüttungen			
31	Summe Einzahlungen operative Gebarung	14.200,00	0,00	16.793,60
321	Auszahlungen aus Personalaufwand	0,00	0,00	0,00
3211	Auszahlungen für Personalaufwand Bezüge, Nebengebühren, und Mehrleistungsvergütungen)			
3212	Auszahlungen für gesetzliche und freiwillige Sozialaufwendungen			
3213	Auszahlungen aus sonstigem Personalaufwand			
322	Auszahlungen aus Sachaufwand (ohne Transferaufwand)	17.200,00	9.300,00	12.931,38
3221	Auszahlungen für Gebrauchs- und Verbrauchsgüter, Handelswaren	500,00	500,00	73,21
3222	Auszahlungen für Verwaltungs- und Betriebsaufwand			
3223	Auszahlungen für Leasing- und Mietaufwand			
3224	Auszahlungen für Instandhaltung	200,00	400,00	
3225	Sonstige Auszahlungen aus Sachaufwand	16.500,00	8.400,00	12.858,17
323	Auszahlungen aus Transfers (ohne Kapitaltransfers)	3.000,00	3.000,00	3.905,00
3231	Transferzahlungen an Träger des öffentlichen Rechts			
3232	Transferzahlungen an Beteiligungen			
3233	Transferzahlungen an Unternehmen (inkl. Finanzunternehmen)	3.000,00	3.000,00	1.905,00

Wirtschaftsförderung (Gruppe 7)

MVAG	Mittelverwendungs- und aufbringungsgruppen (1. und 2. Ebene)	VA 2023	VA 2022	RA 2021
3234	Transferzahlungen an Haushalte und Organisationen ohne Erwerbscharakter			2.000,00
3235	Transferzahlungen an das Ausland			
3236	Investitions- und Tilgungszuschüsse zwischen Unternehmungen und Betrieben der Gebietskörperschaft und der Gebietskörperschaft			
324	Auszahlungen aus Finanzaufwand	0,00	0,00	0,00
3241	Auszahlungen für Zinsaufwand, für Finanzierungsleasing, für Forderungskauf, für Finanzschulden und derivative Finanzinstrumente			
3242	Auszahlungen für Zinsen aus derivativen Finanzinstrumenten ohne Grundgeschäft			
3243	Auszahlung aus Gewinnentnahmen von marktbestimmten Betrieben			
3244	Sonstige Auszahlungen aus Finanzaufwendungen			
32	Summe Auszahlungen operative Gebarung	20.200,00	12.300,00	16.836,38
SA1	Saldo (1) Geldfluss aus der Operativen Gebarung (31 – 32)	-6.000,00	-12.300,00	-42,78
331	Einzahlungen aus der Investitionstätigkeit	0,00	0,00	0,00
3311	Einzahlungen aus der Veräußerung von immateriellem Vermögen			
3312	Einzahlungen aus der Veräußerung von Grundstücken und Grundstückeinrichtungen			
3313	Einzahlungen aus der Veräußerung von Gebäuden und Bauten			
3314	Einzahlungen aus der Veräußerung von technischen Anlagen, Fahrzeuge und Maschinen			
3315	Einzahlungen aus der Veräußerung von Amts-, Betriebs- und Geschäftsausstattung			
3316	Einzahlungen aus der Veräußerung von Kulturgütern			
3317	Einzahlungen aus der Veräußerung von Beteiligungen			
332	Einzahlungen aus der Rückzahlung von Darlehen sowie gewährten Vorschüssen	0,00	0,00	0,00
3321	Einzahlungen aus Darlehen an Träger des öffentlichen Rechts			
3322	Einzahlungen aus Darlehen an Beteiligungen			
3323	Einzahlungen aus Darlehen an Unternehmen und Haushalte			
3325	Einzahlungen aus Vorschüssen und Anzahlungen			
333	Einzahlungen aus Kapitaltransfers	4.800,00	0,00	8.750,00
3331	Kapitaltransferzahlungen von Trägern des öffentlichen Rechts	4.800,00		8.750,00
3332	Kapitaltransferzahlungen von Beteiligungen			
3333	Kapitaltransferzahlungen von Unternehmen			
3334	Kapitaltransferzahlungen von Haushalten und Organisationen ohne Erwerbscharakter			
3335	Kapitaltransferzahlungen vom Ausland			
33	Summe Einzahlungen investive Gebarung	4.800,00	0,00	8.750,00
341	Auszahlungen aus der Investitionstätigkeit	19.000,00	0,00	25.543,60
3411	Auszahlungen für den Erwerb von immateriellem Vermögen			
3412	Auszahlungen für den Erwerb von Grundstücken und Grundstückseinrichtungen	19.000,00		25.543,60

Wirtschaftsförderung (Gruppe 7)

MVAG	Mittelverwendungs- und aufbringungsgruppen (1. und 2. Ebene)	VA 2023	VA 2022	RA 2021
3413	Auszahlungen für den Erwerb von Gebäuden und Bauten			
3414	Auszahlungen für den Erwerb von technischen Anlagen, Fahrzeuge und Maschinen			
3415	Auszahlungen für den Erwerb von Amts-, Betriebs- und Geschäftsausstattung			
3416	Auszahlungen für den Erwerb von Kulturgütern			
3417	Auszahlungen für den Erwerb von Beteiligungen			
342	Auszahlungen von gewährten Darlehen sowie gewährten Vorschüssen	0,00	0,00	0,00
3421	Auszahlung von Darlehen an Träger des öffentlichen Rechts			
3422	Auszahlung von Darlehen an Beteiligungen			
3423	Auszahlung von Darlehen an Unternehmen und Haushalte			
3425	Auszahlungen von Vorschüssen und Anzahlungen			
343	Auszahlungen aus Kapitaltransfers	0,00	0,00	0,00
3431	Kapitaltransferzahlungen an Träger des öffentlichen Rechts			
3432	Kapitaltransferzahlungen an Beteiligungen			
3433	Kapitaltransferzahlungen an Unternehmen (Finanzunternehmen)			
3434	Kapitaltransferzahlungen an Haushalte und Organisationen ohne Erwerbscharakter			
3435	Kapitaltransferzahlungen an das Ausland			
34	Summe Auszahlungen investive Gebarung	19.000,00	0,00	25.543,60
SA2	Saldo (2) Geldfluss aus der Investiven Gebarung (33 – 34)	-14.200,00	0,00	-16.793,60
SA3	Saldo (3) Nettofinanzierungssaldo (Saldo 1 + Saldo 2)	-20.200,00	-12.300,00	-16.836,38
351	Einzahlungen aus der Aufnahme von Finanzschulden	0,00	0,00	0,00
3511	Einzahlungen aus empfangenen Darlehen von öffentlichen Körperschaften und Rechtsträgern			
3512	Einzahlungen aus empfangenen Darlehen von Beteiligungen			
3513	Einzahlungen aus empfangenen Darlehen von Unternehmen und privaten Haushalten			
3514	Einzahlungen aus Finanzschulden (Finanzunternehmen)			
353	Einzahlungen infolge eines Kapitaltausch bei derivativen Finanzinstrumenten mit Grundgeschäft	0,00	0,00	0,00
3530	Einzahlungen infolge eines Kapitaltausch bei derivativen Finanzinstrumenten mit Grundgeschäft			
355	Einzahlungen aus dem Abgang von Finanzinstrumenten	0,00	0,00	0,00
3550	Einzahlungen aus dem Abgang von Finanzinstrumenten			
35	Summe Einzahlungen aus der Finanzierungstätigkeit	0,00	0,00	0,00
361	Auszahlungen aus der Tilgung von Finanzschulden	0,00	0,00	0,00
3611	Auszahlungen aus empfangenen Darlehen von öffentlichen Körperschaften und Rechtsträgern			

Wirtschaftsförderung (Gruppe 7)

MVAG	Mittelverwendungs- und aufbringungsgruppen (1. und 2. Ebene)	VA 2023	VA 2022	RA 2021
3612	Auszahlungen aus empfangenen Darlehen von Beteiligungen			
3613	Auszahlungen aus empfangenen Darlehen von Unternehmen und privaten Haushalten			
3614	Auszahlungen aus Finanzschulden			
3615	Auszahlung aus der Rückzahlung von Leasingverbindlichkeiten			
363	Auszahlungen infolge eines Kapitaltausch bei derivativen Finanzinstrumenten mit Grundgeschäft	0,00	0,00	0,00
3630	Auszahlungen infolge eines Kapitaltausch bei derivativen Finanzinstrumenten mit Grundgeschäft			
365	Auszahlungen für den Erwerb von Finanzinstrumenten	0,00	0,00	0,00
3650	Auszahlungen für den Erwerb von Finanzinstrumenten			
36	Summe Auszahlungen aus der Finanzierungstätigkeit	0,00	0,00	0,00
SA4	Saldo (4) Geldfluss aus der Finanzierungstätigkeit (35 – 36)	0,00	0,00	0,00
SA5	Saldo (5) Geldfluss aus der voranschlagswirksamen Gebarung (Saldo 3 + Saldo 4)	-20.200,00	-12.300,00	-16.836,38

Dienstleistungen (Gruppe 8)

MVAG	Mittelverwendungs- und aufbringungsgruppen (1. und 2. Ebene)	VA 2023	VA 2022	RA 2021
311	Einzahlungen aus der operativen Verwaltungstätigkeit	1.485.800,00	1.492.600,00	1.743.669,63
3111	Einzahlungen aus eigenen Abgaben			
3112	Einzahlungen aus Ertragsanteilen			
3113	Einzahlungen aus Gebühren	1.367.400,00	1.278.600,00	1.226.603,59
3114	Einzahlungen aus Leistungen	60.000,00	58.000,00	64.822,14
3115	Einzahlungen aus Besitz und wirtschaftlicher Tätigkeit	53.900,00	51.400,00	18.926,74
3116	Einzahlungen aus Veräußerung von geringwertigen Wirtschaftsgütern (GWG) und sonstige Einzahlungen	4.500,00	104.600,00	433.317,16
312	Einzahlungen aus Transfers (ohne Kapitaltransfers)	127.600,00	120.900,00	119.371,13
3121	Transferzahlungen von Trägern des öffentlichen Rechts	127.600,00	120.900,00	119.371,13
3122	Transferzahlungen von Beteiligungen			
3123	Transferzahlungen von Unternehmen (inkl. Finanzunternehmen)			
3124	Transferzahlungen von Haushalte und Organisationen ohne Erwerbscharakter			
3125	Transferzahlungen vom Ausland			
3126	Investitions- und Tilgungszuschüsse zwischen Unternehmungen und Betrieben der Gebietskörperschaft und der Gebietskörperschaft			
313	Einzahlungen aus Finanzerträgen	0,00	0,00	0,00
3131	Einzahlungen aus Zinserträgen			
3133	Einzahlungen aus Gewinnentnahmen von marktbestimmten Betrieben			
3134	Sonstige Einzahlungen aus Finanzerträgen			
3135	Einzahlungen aus Dividenden/Gewinnausschüttungen			
31	Summe Einzahlungen operative Gebarung	1.613.400,00	1.613.500,00	1.863.040,76
321	Auszahlungen aus Personalaufwand	385.200,00	308.600,00	308.515,05
3211	Auszahlungen für Personalaufwand Bezüge, Nebengebühren, und Mehrleistungsvergütungen)	310.400,00	244.800,00	246.675,42
3212	Auszahlungen für gesetzliche und freiwillige Sozialaufwendungen	74.800,00	63.800,00	61.839,63
3213	Auszahlungen aus sonstigem Personalaufwand			
322	Auszahlungen aus Sachaufwand (ohne Transferaufwand)	631.900,00	663.300,00	945.419,08
3221	Auszahlungen für Gebrauchs- und Verbrauchsgüter, Handelswaren	88.200,00	86.500,00	70.198,57
3222	Auszahlungen für Verwaltungs- und Betriebsaufwand	101.000,00	65.200,00	51.465,30
3223	Auszahlungen für Leasing- und Mietaufwand	30.800,00	38.100,00	38.073,86
3224	Auszahlungen für Instandhaltung	115.900,00	101.300,00	99.427,12
3225	Sonstige Auszahlungen aus Sachaufwand	296.000,00	372.200,00	686.254,23
323	Auszahlungen aus Transfers (ohne Kapitaltransfers)	289.000,00	252.400,00	271.534,43
3231	Transferzahlungen an Träger des öffentlichen Rechts	72.000,00	67.800,00	63.635,48
3232	Transferzahlungen an Beteiligungen			
3233	Transferzahlungen an Unternehmen (inkl. Finanzunternehmen)	217.000,00	184.600,00	207.898,95

Dienstleistungen (Gruppe 8)

MVAG	Mittelverwendungs- und aufbringungsgruppen (1. und 2. Ebene)	VA 2023	VA 2022	RA 2021
3234	Transferzahlungen an Haushalte und Organisationen ohne Erwerbscharakter			
3235	Transferzahlungen an das Ausland			
3236	Investitions- und Tilgungszuschüsse zwischen Unternehmungen und Betrieben der Gebietskörperschaft und der Gebietskörperschaft			
324	Auszahlungen aus Finanzaufwand	117.400,00	54.300,00	56.102,62
3241	Auszahlungen für Zinsaufwand, für Finanzierungsleasing, für Forderungskauf, für Finanzschulden und derivative Finanzinstrumente	117.400,00	54.300,00	56.102,62
3242	Auszahlungen für Zinsen aus derivativen Finanzinstrumenten ohne Grundgeschäft			
3243	Auszahlung aus Gewinnentnahmen von marktbestimmten Betrieben			
3244	Sonstige Auszahlungen aus Finanzaufwendungen			
32	Summe Auszahlungen operative Gebarung	1.423.500,00	1.278.600,00	1.581.571,18
SA1	Saldo (1) Geldfluss aus der Operativen Gebarung (31 – 32)	189.900,00	334.900,00	281.469,58
331	Einzahlungen aus der Investitionstätigkeit	0,00	10.000,00	52.500,00
3311	Einzahlungen aus der Veräußerung von immateriellem Vermögen			
3312	Einzahlungen aus der Veräußerung von Grundstücken und Grundstückeinrichtungen		10.000,00	22.200,00
3313	Einzahlungen aus der Veräußerung von Gebäuden und Bauten			
3314	Einzahlungen aus der Veräußerung von technischen Anlagen, Fahrzeuge und Maschinen			30.300,00
3315	Einzahlungen aus der Veräußerung von Amts-, Betriebs- und Geschäftsausstattung			
3316	Einzahlungen aus der Veräußerung von Kulturgütern			
3317	Einzahlungen aus der Veräußerung von Beteiligungen			
332	Einzahlungen aus der Rückzahlung von Darlehen sowie gewährten Vorschüssen	0,00	0,00	0,00
3321	Einzahlungen aus Darlehen an Träger des öffentlichen Rechts			
3322	Einzahlungen aus Darlehen an Beteiligungen			
3323	Einzahlungen aus Darlehen an Unternehmen und Haushalte			
3325	Einzahlungen aus Vorschüssen und Anzahlungen			
333	Einzahlungen aus Kapitaltransfers	254.100,00	437.700,00	200.933,57
3331	Kapitaltransferzahlungen von Trägern des öffentlichen Rechts	181.400,00	377.700,00	109.392,24
3332	Kapitaltransferzahlungen von Beteiligungen			
3333	Kapitaltransferzahlungen von Unternehmen			
3334	Kapitaltransferzahlungen von Haushalten und Organisationen ohne Erwerbscharakter	72.700,00	60.000,00	91.541,33
3335	Kapitaltransferzahlungen vom Ausland			
33	Summe Einzahlungen investive Gebarung	254.100,00	447.700,00	253.433,57
341	Auszahlungen aus der Investitionstätigkeit	1.324.200,00	1.784.000,00	1.494.149,29
3411	Auszahlungen für den Erwerb von immateriellem Vermögen	12.500,00	35.000,00	41.726,70
3412	Auszahlungen für den Erwerb von Grundstücken und Grundstückseinrichtungen	187.700,00	308.000,00	1.235.167,89

Dienstleistungen (Gruppe 8)

MVAG	Mittelverwendungs- und aufbringungsgruppen (1. und 2. Ebene)	VA 2023	VA 2022	RA 2021
3413	Auszahlungen für den Erwerb von Gebäuden und Bauten	1.100.000,00	1.420.000,00	61.607,41
3414	Auszahlungen für den Erwerb von technischen Anlagen, Fahrzeuge und Maschinen	12.000,00	9.000,00	154.697,14
3415	Auszahlungen für den Erwerb von Amts-, Betriebs- und Geschäftsausstattung	12.000,00	12.000,00	950,15
3416	Auszahlungen für den Erwerb von Kulturgütern			
3417	Auszahlungen für den Erwerb von Beteiligungen			
342	Auszahlungen von gewährten Darlehen sowie gewährten Vorschüssen	0,00	0,00	0,00
3421	Auszahlung von Darlehen an Träger des öffentlichen Rechts			
3422	Auszahlung von Darlehen an Beteiligungen			
3423	Auszahlung von Darlehen an Unternehmen und Haushalte			
3425	Auszahlungen von Vorschüssen und Anzahlungen			
343	Auszahlungen aus Kapitaltransfers	0,00	0,00	0,00
3431	Kapitaltransferzahlungen an Träger des öffentlichen Rechts			
3432	Kapitaltransferzahlungen an Beteiligungen			
3433	Kapitaltransferzahlungen an Unternehmen (Finanzunternehmen)			
3434	Kapitaltransferzahlungen an Haushalte und Organisationen ohne Erwerbscharakter			
3435	Kapitaltransferzahlungen an das Ausland			
34	Summe Auszahlungen investive Gebarung	1.324.200,00	1.784.000,00	1.494.149,29
SA2	Saldo (2) Geldfluss aus der Investiven Gebarung (33 – 34)	-1.070.100,00	-1.336.300,00	-1.240.715,72
SA3	Saldo (3) Nettofinanzierungssaldo (Saldo 1 + Saldo 2)	-880.200,00	-1.001.400,00	-959.246,14
351	Einzahlungen aus der Aufnahme von Finanzschulden	0,00	1.085.000,00	609.000,00
3511	Einzahlungen aus empfangenen Darlehen von öffentlichen Körperschaften und Rechtsträgern			
3512	Einzahlungen aus empfangenen Darlehen von Beteiligungen			
3513	Einzahlungen aus empfangenen Darlehen von Unternehmen und privaten Haushalten			
3514	Einzahlungen aus Finanzschulden (Finanzunternehmen)		1.085.000,00	609.000,00
353	Einzahlungen infolge eines Kapitaltausch bei derivativen Finanzinstrumenten mit Grundgeschäft	0,00	0,00	0,00
3530	Einzahlungen infolge eines Kapitaltausch bei derivativen Finanzinstrumenten mit Grundgeschäft			
355	Einzahlungen aus dem Abgang von Finanzinstrumenten	0,00	0,00	0,00
3550	Einzahlungen aus dem Abgang von Finanzinstrumenten			
35	Summe Einzahlungen aus der Finanzierungstätigkeit	0,00	1.085.000,00	609.000,00
361	Auszahlungen aus der Tilgung von Finanzschulden	402.400,00	385.100,00	351.829,95
3611	Auszahlungen aus empfangenen Darlehen von öffentlichen Körperschaften und Rechtsträgern			

Dienstleistungen (Gruppe 8)

MVAG	Mittelverwendungs- und aufbringungsgruppen (1. und 2. Ebene)	VA 2023	VA 2022	RA 2021
3612	Auszahlungen aus empfangenen Darlehen von Beteiligungen			
3613	Auszahlungen aus empfangenen Darlehen von Unternehmen und privaten Haushalten			
3614	Auszahlungen aus Finanzschulden	402.400,00	385.100,00	351.829,95
3615	Auszahlung aus der Rückzahlung von Leasingverbindlichkeiten			
363	Auszahlungen infolge eines Kapitaltausch bei derivativen Finanzinstrumenten mit Grundgeschäft	0,00	0,00	0,00
3630	Auszahlungen infolge eines Kapitaltausch bei derivativen Finanzinstrumenten mit Grundgeschäft			
365	Auszahlungen für den Erwerb von Finanzinstrumenten	0,00	0,00	0,00
3650	Auszahlungen für den Erwerb von Finanzinstrumenten			
36	Summe Auszahlungen aus der Finanzierungstätigkeit	402.400,00	385.100,00	351.829,95
SA4	Saldo (4) Geldfluss aus der Finanzierungstätigkeit (35 – 36)	-402.400,00	699.900,00	257.170,05
SA5	Saldo (5) Geldfluss aus der voranschlagswirksamen Gebarung (Saldo 3 + Saldo 4)	-1.282.600,00	-301.500,00	-702.076,09

Finanzwirtschaft (Gruppe 9)

MVAG	Mittelverwendungs- und aufbringungsgruppen (1. und 2. Ebene)	VA 2023	VA 2022	RA 2021
311	Einzahlungen aus der operativen Verwaltungstätigkeit	3.725.300,00	3.561.400,00	3.274.393,13
3111	Einzahlungen aus eigenen Abgaben	723.700,00	709.300,00	650.849,44
3112	Einzahlungen aus Ertragsanteilen	2.978.000,00	2.763.600,00	2.620.172,80
3113	Einzahlungen aus Gebühren			
3114	Einzahlungen aus Leistungen	3.500,00	3.400,00	3.369,79
3115	Einzahlungen aus Besitz und wirtschaftlicher Tätigkeit			
3116	Einzahlungen aus Veräußerung von geringwertigen Wirtschaftsgütern (GWG) und sonstige Einzahlungen	20.100,00	85.100,00	1,10
312	Einzahlungen aus Transfers (ohne Kapitaltransfers)	255.500,00	286.000,00	354.268,63
3121	Transferzahlungen von Trägern des öffentlichen Rechts	225.500,00	256.000,00	314.268,63
3122	Transferzahlungen von Beteiligungen	30.000,00	30.000,00	40.000,00
3123	Transferzahlungen von Unternehmen (inkl. Finanzunternehmen)			
3124	Transferzahlungen von Haushalte und Organisationen ohne Erwerbscharakter			
3125	Transferzahlungen vom Ausland			
3126	Investitions- und Tilgungszuschüsse zwischen Unternehmungen und Betrieben der Gebietskörperschaft und der Gebietskörperschaft			
313	Einzahlungen aus Finanzerträgen	3.000,00	100,00	355,28
3131	Einzahlungen aus Zinserträgen	3.000,00	100,00	355,28
3133	Einzahlungen aus Gewinnentnahmen von marktbestimmten Betrieben			
3134	Sonstige Einzahlungen aus Finanzerträgen			
3135	Einzahlungen aus Dividenden/Gewinnausschüttungen			
31	Summe Einzahlungen operative Gebarung	3.983.800,00	3.847.500,00	3.629.017,04
321	Auszahlungen aus Personalaufwand	24.500,00	20.800,00	21.295,18
3211	Auszahlungen für Personalaufwand Bezüge, Nebengebühren, und Mehrleistungsvergütungen)	19.600,00	16.600,00	16.997,89
3212	Auszahlungen für gesetzliche und freiwillige Sozialaufwendungen	4.900,00	4.200,00	4.297,29
3213	Auszahlungen aus sonstigem Personalaufwand			
322	Auszahlungen aus Sachaufwand (ohne Transferaufwand)	6.800,00	6.600,00	5.791,10
3221	Auszahlungen für Gebrauchs- und Verbrauchsgüter, Handelswaren	300,00	500,00	155,82
3222	Auszahlungen für Verwaltungs- und Betriebsaufwand			
3223	Auszahlungen für Leasing- und Mietaufwand	3.000,00	3.000,00	2.640,68
3224	Auszahlungen für Instandhaltung			
3225	Sonstige Auszahlungen aus Sachaufwand	3.500,00	3.100,00	2.994,60
323	Auszahlungen aus Transfers (ohne Kapitaltransfers)	0,00	0,00	0,00
3231	Transferzahlungen an Träger des öffentlichen Rechts			
3232	Transferzahlungen an Beteiligungen			
3233	Transferzahlungen an Unternehmen (inkl. Finanzunternehmen)			

Finanzwirtschaft (Gruppe 9)

MVAG	Mittelverwendungs- und aufbringungsgruppen (1. und 2. Ebene)	VA 2023	VA 2022	RA 2021
3234	Transferzahlungen an Haushalte und Organisationen ohne Erwerbscharakter			
3235	Transferzahlungen an das Ausland			
3236	Investitions- und Tilgungszuschüsse zwischen Unternehmungen und Betrieben der Gebietskörperschaft und der Gebietskörperschaft			
324	Auszahlungen aus Finanzaufwand	2.500,00	2.500,00	2.413,73
3241	Auszahlungen für Zinsaufwand, für Finanzierungsleasing, für Forderungskauf, für Finanzschulden und derivative Finanzinstrumente			
3242	Auszahlungen für Zinsen aus derivativen Finanzinstrumenten ohne Grundgeschäft			
3243	Auszahlung aus Gewinnentnahmen von marktbestimmten Betrieben			
3244	Sonstige Auszahlungen aus Finanzaufwendungen	2.500,00	2.500,00	2.413,73
32	Summe Auszahlungen operative Gebarung	33.800,00	29.900,00	29.500,01
SA1	Saldo (1) Geldfluss aus der Operativen Gebarung (31 – 32)	3.950.000,00	3.817.600,00	3.599.517,03
331	Einzahlungen aus der Investitionstätigkeit	0,00	0,00	0,00
3311	Einzahlungen aus der Veräußerung von immateriellem Vermögen			
3312	Einzahlungen aus der Veräußerung von Grundstücken und Grundstückeinrichtungen			
3313	Einzahlungen aus der Veräußerung von Gebäuden und Bauten			
3314	Einzahlungen aus der Veräußerung von technischen Anlagen, Fahrzeuge und Maschinen			
3315	Einzahlungen aus der Veräußerung von Amts-, Betriebs- und Geschäftsausstattung			
3316	Einzahlungen aus der Veräußerung von Kulturgütern			
3317	Einzahlungen aus der Veräußerung von Beteiligungen			
332	Einzahlungen aus der Rückzahlung von Darlehen sowie gewährten Vorschüssen	0,00	0,00	0,00
3321	Einzahlungen aus Darlehen an Träger des öffentlichen Rechts			
3322	Einzahlungen aus Darlehen an Beteiligungen			
3323	Einzahlungen aus Darlehen an Unternehmen und Haushalte			
3325	Einzahlungen aus Vorschüssen und Anzahlungen			
333	Einzahlungen aus Kapitaltransfers	0,00	0,00	0,00
3331	Kapitaltransferzahlungen von Trägern des öffentlichen Rechts			
3332	Kapitaltransferzahlungen von Beteiligungen			
3333	Kapitaltransferzahlungen von Unternehmen			
3334	Kapitaltransferzahlungen von Haushalten und Organisationen ohne Erwerbscharakter			
3335	Kapitaltransferzahlungen vom Ausland			
33	Summe Einzahlungen investive Gebarung	0,00	0,00	0,00
341	Auszahlungen aus der Investitionstätigkeit	0,00	0,00	0,00
3411	Auszahlungen für den Erwerb von immateriellem Vermögen			
3412	Auszahlungen für den Erwerb von Grundstücken und Grundstückseinrichtungen			

Finanzwirtschaft (Gruppe 9)

MVAG	Mittelverwendungs- und aufbringungsgruppen (1. und 2. Ebene)	VA 2023	VA 2022	RA 2021
3413	Auszahlungen für den Erwerb von Gebäuden und Bauten			
3414	Auszahlungen für den Erwerb von technischen Anlagen, Fahrzeuge und Maschinen			
3415	Auszahlungen für den Erwerb von Amts-, Betriebs- und Geschäftsausstattung			
3416	Auszahlungen für den Erwerb von Kulturgütern			
3417	Auszahlungen für den Erwerb von Beteiligungen			
342	Auszahlungen von gewährten Darlehen sowie gewährten Vorschüssen	0,00	0,00	0,00
3421	Auszahlung von Darlehen an Träger des öffentlichen Rechts			
3422	Auszahlung von Darlehen an Beteiligungen			
3423	Auszahlung von Darlehen an Unternehmen und Haushalte			
3425	Auszahlungen von Vorschüssen und Anzahlungen			
343	Auszahlungen aus Kapitaltransfers	0,00	0,00	0,00
3431	Kapitaltransferzahlungen an Träger des öffentlichen Rechts			
3432	Kapitaltransferzahlungen an Beteiligungen			
3433	Kapitaltransferzahlungen an Unternehmen (Finanzunternehmen)			
3434	Kapitaltransferzahlungen an Haushalte und Organisationen ohne Erwerbscharakter			
3435	Kapitaltransferzahlungen an das Ausland			
34	Summe Auszahlungen investive Gebarung	0,00	0,00	0,00
SA2	Saldo (2) Geldfluss aus der Investiven Gebarung (33 – 34)	0,00	0,00	0,00
SA3	Saldo (3) Nettofinanzierungssaldo (Saldo 1 + Saldo 2)	3.950.000,00	3.817.600,00	3.599.517,03
351	Einzahlungen aus der Aufnahme von Finanzschulden	0,00	0,00	0,00
3511	Einzahlungen aus empfangenen Darlehen von öffentlichen Körperschaften und Rechtsträgern			
3512	Einzahlungen aus empfangenen Darlehen von Beteiligungen			
3513	Einzahlungen aus empfangenen Darlehen von Unternehmen und privaten Haushalten			
3514	Einzahlungen aus Finanzschulden (Finanzunternehmen)			
353	Einzahlungen infolge eines Kapitaltausch bei derivativen Finanzinstrumenten mit Grundgeschäft	0,00	0,00	0,00
3530	Einzahlungen infolge eines Kapitaltausch bei derivativen Finanzinstrumenten mit Grundgeschäft			
355	Einzahlungen aus dem Abgang von Finanzinstrumenten	0,00	0,00	0,00
3550	Einzahlungen aus dem Abgang von Finanzinstrumenten			
35	Summe Einzahlungen aus der Finanzierungstätigkeit	0,00	0,00	0,00
361	Auszahlungen aus der Tilgung von Finanzschulden	0,00	0,00	0,00
3611	Auszahlungen aus empfangenen Darlehen von öffentlichen Körperschaften und Rechtsträgern			

Finanzwirtschaft (Gruppe 9)

MVAG	Mittelverwendungs- und aufbringungsgruppen (1. und 2. Ebene)	VA 2023	VA 2022	RA 2021
3612	Auszahlungen aus empfangenen Darlehen von Beteiligungen			
3613	Auszahlungen aus empfangenen Darlehen von Unternehmen und privaten Haushalten			
3614	Auszahlungen aus Finanzschulden			
3615	Auszahlung aus der Rückzahlung von Leasingverbindlichkeiten			
363	Auszahlungen infolge eines Kapitaltausch bei derivativen Finanzinstrumenten mit Grundgeschäft	0,00	0,00	0,00
3630	Auszahlungen infolge eines Kapitaltausch bei derivativen Finanzinstrumenten mit Grundgeschäft			
365	Auszahlungen für den Erwerb von Finanzinstrumenten	0,00	0,00	0,00
3650	Auszahlungen für den Erwerb von Finanzinstrumenten			
36	Summe Auszahlungen aus der Finanzierungstätigkeit	0,00	0,00	0,00
SA4	Saldo (4) Geldfluss aus der Finanzierungstätigkeit (35 – 36)	0,00	0,00	0,00
SA5	Saldo (5) Geldfluss aus der voranschlagswirksamen Gebarung (Saldo 3 + Saldo 4)	3.950.000,00	3.817.600,00	3.599.517,03

Querschnitt (Anlage 5b)

Bezeichnung	Zuordnung der Aufwands- und Ertragsgruppen	Summe Haushalt	davon A 85 - 89	Summe ohne A 85 - 89	
I. Querschnitt					
Erträge der operativen Gebarung / Einzahlungen aus Abgaben					
10	Einzahlungen aus eigenen Abgaben	Unterklassen 83 bis 85 ohne Gruppen 852, 858 und 859		723.700,00	723.700,00
11	Erträge aus Ertragsanteilen	Gruppen 858 und 859		2.978.000,00	2.978.000,00
12	Gebühren für die Benützung von Gemeindevorrichtungen und -anlagen	Gruppe 852	1.330.400,00	1.367.900,00	37.500,00
13	Erträge aus Leistungen	Unterklasse 81 ohne Gruppen 811, 817, 818 und 819	60.000,00	267.400,00	207.400,00
14	Erträge aus Besitz und wirtschaftlicher Tätigkeit	Gruppen 811, 820, 822, 823	46.500,00	93.100,00	46.600,00
15	Transfererträge von Trägern des öffentlichen Rechts	Gruppen 860 bis 863, 888	122.600,00	454.400,00	331.800,00
16	Sonstige Transfererträge	Gruppen 809, 864 bis 868, 880		146.600,00	146.600,00
17	Gewinnentnahmen der Gemeinde von Unternehmungen und marktbestimmten Betrieben der Gemeinde (A 85-89)	Gruppe 869 und 879			
18	Erträge aus Veräußerungen und sonstige Erträge	Gruppen 814, 815, 824, 827, 828 und 829	4.500,00	751.600,00	747.100,00
19	Summe 1 (Erträge)		1.564.000,00	6.782.700,00	5.218.700,00
Aufwendungen der operativen Gebarung					
20	Personalaufwand	Klasse 5 ohne nicht finanzierungswirksame Konten	169.900,00	1.275.700,00	1.105.800,00
21	Pensionen und sonstige Ruhebezüge	Gruppen 760, 761		27.200,00	27.200,00
22	Bezüge der gewählten Organe	Gruppe 721		250.600,00	250.600,00
23	Gebrauchs- und Verbrauchsgüter, Handelswaren	Klasse 4	9.700,00	184.300,00	174.600,00
24	Verwaltungs- und Betriebsaufwand	Klasse 6 ohne Gruppen 650 bis 655, 657, 658, 680 bis 687, 689, 690, 694 bis 699; Unterklassen 70 bis 72 ohne Gruppen 706 und 721; Gruppe 790	326.800,00	2.165.700,00	1.838.900,00
25	Zinsen für Finanzschulden	Gruppen 650, 651, 653 und 657	108.700,00	120.600,00	11.900,00
26	Laufende Transfers an Träger des öffentlichen Rechts	Gruppen 750 bis 754	72.000,00	1.599.500,00	1.527.500,00
27	Sonstige laufende Transfers	Gruppen 755 bis 757, 759, 764, 768, 780 und 781	217.000,00	247.400,00	30.400,00
28	Gewinnentnahmen der Gemeinde von Unternehmungen und marktbestimmten Betrieben der Gemeinde (A 85-89)	Gruppe 769			
29	Summe 2 (Aufwendungen)		904.100,00	5.871.000,00	4.966.900,00
91	SALDO 1: Ergebnis der operativen Gebarung	Summe 1 minus Summe 2		911.700,00	251.800,00

Bezeichnung	Zuordnung Abgang/Zugang zu den Bestandskonten und der Kapitaltransferkonten	Summe Haushalt	davon A 85 - 89	Summe ohne A 85 - 89
Vermögensgebarung mit Kapitaltransfers ohne Finanztransaktionen				
30	Veräußerung von unbeweglichem Vermögen			
	Unterklassen 00, 01, 05 und 06; Gruppen 801, 802 und 805 (bei unbeweglichen Kulturgütern)			
31	Veräußerung von beweglichem Vermögen			
	Unterklassen 02 bis 04; Gruppen 100, 113, 120, 150, 159, 170 und 175; Gruppen 803, 804 und 805 (bei beweglichen Kulturgütern)			
32	Veräußerung von immateriellen Vermögenswerten			
	Unterklasse 07			
33	Investitionszuschüsse (erhaltene Kapitaltransfers) von Trägern des öffentlichen Rechts	810.900,00	186.400,00	624.500,00
34	Sonstige Investitionszuschüsse (erhaltene Kapitaltransfers)	72.700,00	72.700,00	
39	Summe 3 (Vermögensgebarung mit Kapitaltransfer ohne Finanztransaktionen)	883.600,00	259.100,00	624.500,00
Vermögensgebarung und Kapitaltransfers ohne Finanztransaktionen				
40	Erwerb von unbeweglichem Vermögen	3.811.300,00	1.247.700,00	2.563.600,00
	Unterklassen 00, 01 und 05; Gruppen 060, 061 und 063			
41	Erwerb von beweglichem Vermögen, Aktivierte Vorräte	212.500,00	17.000,00	195.500,00
	Unterklassen 02 bis 04; Gruppe 062; Gruppen 100, 113, 120, 150, 159, 170 und 175			
42	Erwerb von immateriellen Vermögenswerten	44.500,00	12.500,00	32.000,00
	Unterklasse 07			
43	Kapitaltransfers an Träger des öffentlichen Rechts			
	Gruppen 130 und 135; Gruppen 770 bis 774			
44	Sonstige Kapitaltransfers	15.000,00		15.000,00
	Gruppen 775 bis 779, 785 und 786			
49	Summe 4 (Vermögensgebarung und Kapitaltransfer ohne Finanztransaktionen)	4.083.300,00	1.277.200,00	2.806.100,00
92	SALDO 2: Saldo der Vermögensgebarung ohne Finanztransaktionen	-3.199.700,00	-1.018.100,00	-2.181.600,00
	Summe 3 minus Summe 4			

Bezeichnung	Zuordnung der Gruppen der Finanzierungsrechnung	nur A 85 - 89
Einzahlungen aus Finanztransaktionen		
50 Veräußerung von Beteiligungen und Wertpapieren	Unterklasse 08; Gruppen 223 und 224	
51 Entnahmen aus Zahlungsmittelreserven	Gruppen 293, 294 und 295	
52 Einzahlungen aus der Rückzahlung von Darlehen an Träger des öffentlichen Rechts	Gruppen 240 bis 244	
53 Einzahlungen aus der Rückzahlung von Darlehen an andere und von Bezugsvorschüssen	Gruppen 245 bis 249 und 273	
54 Aufnahme von Finanzschulden von Trägern des öffentlichen Rechts	Gruppen 340 bis 344, 350 bis 354	
55 Aufnahme von Finanzschulden von anderen	Unterklasse 32; Gruppen 345 bis 349, 355 bis 357	
58 Ausgleichszahlungen aus Finanzderivaten	Gruppen 821 und 826	
59 Summe 5 (Einzahlungen aus Finanztransaktionen)		0,00
Auszahlungen aus Finanztransaktionen		
60 Erwerb von Beteiligungen und Wertpapieren	Unterklasse 08; Gruppen 223 und 224	
61 Zuführung an Zahlungsmittelreserven	Gruppen 293, 294 und 295	
62 Gewährung von Darlehen an Träger des öffentlichen Rechts	Gruppen 240 bis 244	
63 Gewährung von Darlehen an andere und von Bezugsvorschüssen	Gruppen 245 bis 249 und 273	
64 Rückzahlung von Finanzschulden bei Trägern des öffentlichen Rechts	Gruppen 340 bis 344, 350 bis 354	
65 Rückzahlung von Finanzschulden bei anderen	Unterklasse 32; Gruppen 345 bis 349, 355 bis 357	353.200,00
68 Ausgleichszahlungen aus Finanzderivaten	Gruppen 652, 655 und 658	
69 Summe 6 (Auszahlungen aus Finanztransaktionen)		353.200,00
93 SALDO 3: Saldo der Finanztransaktionen	Summe 5 minus Summe 6	-353.200,00
94 SALDO 4:	Summe der Salden 1, 2 und 3	-711.400,00
II. Ableitung des Finanzierungssaldos		
70 Jahresergebnis Haushalt ohne A 85 - 89 und ohne Finanztransaktionen	Saldo 1 plus Saldo 2	-1.929.800,00
71 Überrechnung Jahresergebnis A 85 - 89	Saldo 4 der Spalte "nur A 85 - 89"	-711.400,00
95 Finanzierungssaldo ('vorläufiges Maastricht-Ergebnis')		-2.641.200,00

Ergebnis- und Finanzierungsvoranschlag Detailnachweis

	MVAG	VC	QU	Ergebnisvoranschlag			Finanzierungsvoranschlag			
				EH	FH	VA 2023	VA 2022	RA 2021	VA 2023	VA 2022
0 Vertretungskörper und allgemeine Verwaltung										
00	Gewählte Gemeindeorgane									
000	Gewählte Gemeindeorgane									
000000	Gemeindevertretung									
Operative Gebarung										
SU 21 / 31	Summe Erträge / Einzahlungen operative Gebarung			0,00	0,00	0,00	0,00	0,00	0,00	
1/000000-582000	Sonstige Dienstgeberbeiträge zur sozialen Sicherheit	2212	3212	20	1.000,00	900,00	893,20	1.000,00	900,00	893,20
1/000000-670000	Versicherungen	2222	3222	24	1.700,00	1.500,00	1.491,98	1.700,00	1.500,00	1.491,98
1/000000-721000	Bezüge der Gemeindeorgane	2225	3225	22	235.800,00	222.100,00	218.601,70	235.800,00	222.100,00	218.601,70
1/000000-721100	Diäten Reisegebühren	2225	3225	22	300,00	400,00	124,82	300,00	400,00	124,82
1/000000-721200	DGB/BVA Mandatare	2225	3225	22	14.500,00	13.700,00	13.648,08	14.500,00	13.700,00	13.648,08
1/000000-723000	Amtspauschalien und Repräsentationen	2225	3225	24	3.000,00	3.000,00	821,07	3.000,00	3.000,00	531,27
1/000000-760000	Pensionen und sonstige Ruhebezüge einschließlich DGB	2234	3234	21	27.200,00	26.500,00	25.266,92	27.200,00	26.500,00	25.266,92
SU 22 / 32	Summe Aufwendungen / Auszahlungen operative Gebarung				283.500,00	268.100,00	260.847,77	283.500,00	268.100,00	260.557,97
SA 0 / SA 1	(0) Nettoergebnis (21 - 22) / (1) Geldfluss operative Gebarung (31 - 32)				-283.500,00	-268.100,00	-260.847,77	-283.500,00	-268.100,00	-260.557,97
SU 23	Summe Haushaltsrücklagen				0,00	0,00	0,00	0,00	0,00	0,00
SA00	Nettoergebnis nach Zuw./Entn. Haushaltsrücklagen (Saldo 0 +/- SU23)				-283.500,00	-268.100,00	-260.847,77			
Investive Gebarung										
SU 33	Summe Einzahlungen investive Gebarung							0,00	0,00	0,00
SU 34	Summe Auszahlungen investive Gebarung							0,00	0,00	0,00
SA2	Saldo (2) Geldfluss aus der Investiven Gebarung (33 - 34)							0,00	0,00	0,00
SA3	Saldo (3) Nettofinanzierungssaldo (Saldo 1 + Saldo 2)							-283.500,00	-268.100,00	-260.557,97
Finanzierungstätigkeit										
SU 35	Summe Einzahlungen aus der Finanzierungstätigkeit							0,00	0,00	0,00
SU 36	Summe Auszahlungen aus der Finanzierungstätigkeit							0,00	0,00	0,00
SA4	Saldo (4) Geldfluss aus der Finanzierungstätigkeit (35 - 36)							0,00	0,00	0,00
SA5	Saldo (5) Geldfluss aus der voranschlagswirksamen Gebarung (Saldo 3 + Saldo 4)							-283.500,00	-268.100,00	-260.557,97
01	Hauptverwaltung									
010	Zentralamt									
010000	Gemeindeamt									
Operative Gebarung										
2/010000+808000	Erlöse Verkauf Druckerzeugnisse, Waren	2116	3116	16	1.000,00	400,00	275,16	1.000,00	400,00	275,16
SU 21 / 31	Summe Erträge / Einzahlungen operative Gebarung				1.000,00	400,00	275,16	1.000,00	400,00	275,16

		MVAG		VC QU	Ergebnisvoranschlag			Finanzierungsvoranschlag		
		EH	FH		VA 2023	VA 2022	RA 2021	VA 2023	VA 2022	RA 2021
1/010000-400000	Geringwertige Wirtschaftsgüter (GWG)	2221	3221	23	1.500,00	2.000,00	761,03	1.500,00	2.000,00	761,03
1/010000-454000	Reinigungsmittel	2221	3221	23	800,00	1.000,00	269,13	800,00	1.000,00	269,13
1/010000-456000	Schreib-, Zeichen- und sonstige Büromittel	2221	3221	23	1.000,00	1.500,00	842,23	1.000,00	1.500,00	991,03
1/010000-457000	Druckwerke	2221	3221	23	800,00	700,00	352,82	800,00	700,00	352,82
1/010000-459000	Sonstige Verbrauchsgüter	2221	3221	23	300,00	300,00	90,65	300,00	300,00	90,65
1/010000-510000	Geldbezüge der Vertragsbediensteten der Verwaltung	2211	3211	20	141.500,00	120.700,00	115.976,07	141.500,00	120.700,00	115.976,07
1/010000-511000	Geldbezüge der Vertragsbediensteten in handwerklicher Verwendung	2211	3211	20	12.300,00	10.000,00	9.672,88	12.300,00	10.000,00	9.672,88
1/010000-569000	Sonstige Nebengebühren	2211	3211	20	10.000,00	9.500,00	9.233,76	10.000,00	9.500,00	9.233,76
1/010000-580000	DGB zum Ausgleichsfonds für Familienbeihilfen	2212	3212	20	5.800,00	5.500,00	4.812,88	5.800,00	5.500,00	4.812,88
1/010000-582000	Sonstige Dienstgeberbeiträge zur sozialen Sicherheit	2212	3212	20	33.700,00	30.100,00	28.761,79	33.700,00	30.100,00	28.761,79
1/010000-590000	Freiwillige Sozialleistungen	2212	3212	20	800,00	600,00	1.011,56	800,00	600,00	1.011,56
1/010000-592000	Dotierung von Rückstellungen für Jubiläumswendungen	2214			1.300,00	800,00	2.936,98			
1/010000-630000	Postdienste	2222	3222	24	9.000,00	8.000,00	8.389,41	9.000,00	8.000,00	8.357,77
1/010000-631000	Telekommunikationsdienste	2222	3222	24	6.500,00	5.600,00	5.177,03	6.500,00	5.600,00	5.198,64
1/010000-640000	Rechts- und Beratungsaufwand	2222	3222	24	10.000,00	10.000,00	9.051,25	10.000,00	10.000,00	9.051,25
1/010000-670000	Versicherungen	2222	3222	24	5.000,00	4.600,00	4.515,36	5.000,00	4.600,00	4.515,36
1/010000-680000	Planmäßige Abschreibung	2226			500,00	500,00	535,40			
1/010000-691000	Schadensvergütungen	2225	3225	24		500,00			500,00	
1/010000-700000	Software - laufende Entgelte (SaaS)	2223	3223	24	8.000,00	6.000,00	6.052,55	8.000,00	6.000,00	5.463,82
1/010000-700500	Miete Kopiergeräte	2223	3223	24	2.200,00	2.000,00	4.419,82	2.200,00	2.000,00	4.648,82
1/010000-724000	Reisegebühren	2225	3225	24	400,00	500,00	49,39	400,00	500,00	49,39
1/010000-728000	Entgelte für sonstige Leistungen	2225	3225	24	2.000,00	2.000,00	1.021,22	2.000,00	2.000,00	919,51
1/010000-728500	Softwarewartung	2225	3225	24	500,00	500,00		500,00	500,00	
SU 22 / 32	Summe Aufwendungen / Auszahlungen operative Gebarung				253.900,00	222.900,00	213.933,21	252.100,00	221.600,00	210.138,16
SA 0 / SA 1	(0) Nettoergebnis (21 - 22) / (1) Geldfluss operative Gebarung (31 - 32)				-252.900,00	-222.500,00	-213.658,05	-251.100,00	-221.200,00	-209.863,00
SU 23	Summe Haushaltsrücklagen				0,00	0,00	0,00	0,00	0,00	0,00
SA00	Nettoergebnis nach Zuw./Entn. Haushaltsrücklagen (Saldo 0 +/- SU23)				-252.900,00	-222.500,00	-213.658,05			
Investive Gebarung										
SU 33	Summe Einzahlungen investive Gebarung							0,00	0,00	0,00
1/010000-042000	Amts-, Betriebs- und Geschäftsausstattung		3415	2 41				13.000,00	20.000,00	
1/010000-070000	Softwarelizenzen		3411	2 42				2.000,00	5.000,00	
SU 34	Summe Auszahlungen investive Gebarung							15.000,00	25.000,00	0,00
SA2	Saldo (2) Geldfluss aus der Investiven Gebarung (33 - 34)							-15.000,00	-25.000,00	0,00

		MVAG VC QU			Ergebnisvoranschlag			Finanzierungsvoranschlag		
		EH	FH		VA 2023	VA 2022	RA 2021	VA 2023	VA 2022	RA 2021
SA3	Saldo (3) Nettofinanzierungssaldo (Saldo 1 + Saldo 2)							-266.100,00	-246.200,00	-209.863,00
Finanzierungstätigkeit										
SU 35	Summe Einzahlungen aus der Finanzierungstätigkeit							0,00	0,00	0,00
SU 36	Summe Auszahlungen aus der Finanzierungstätigkeit							0,00	0,00	0,00
SA4	Saldo (4) Geldfluss aus der Finanzierungstätigkeit (35 – 36)							0,00	0,00	0,00
SA5	Saldo (5) Geldfluss aus der voranschlagswirksamen Gebarung (Saldo 3 + Saldo 4)							-266.100,00	-246.200,00	-209.863,00
015	Pressestelle, Amtsblatt und Öffentlichkeitsarbeit									
015000	Gemeindezeitung									
Operative Gebarung										
2/015000+810000	Abonnements	2114	3114	13	100,00	100,00	20,00	100,00	100,00	20,00
2/015000+810100	Erlöse Inserate	2114	3114	13	8.000,00	8.000,00	7.450,00	8.000,00	8.000,00	6.339,76
SU 21 / 31	Summe Erträge / Einzahlungen operative Gebarung				8.100,00	8.100,00	7.470,00	8.100,00	8.100,00	6.359,76
1/015000-457000	Druckkosten	2221	3221	23	8.200,00	8.000,00	7.112,16	8.200,00	8.000,00	7.112,16
1/015000-630000	Postdienste	2222	3222	24	1.700,00	1.800,00	1.380,92	1.700,00	1.800,00	1.442,51
1/015000-728000	Entgelte für sonstige Leistungen	2225	3225	24	4.000,00	4.000,00	4.200,00	4.000,00	4.000,00	4.200,00
SU 22 / 32	Summe Aufwendungen / Auszahlungen operative Gebarung				13.900,00	13.800,00	12.693,08	13.900,00	13.800,00	12.754,67
SA 0 / SA 1	(0) Nettoergebnis (21 - 22) / (1) Geldfluss operative Gebarung (31 – 32)				-5.800,00	-5.700,00	-5.223,08	-5.800,00	-5.700,00	-6.394,91
SU 23	Summe Haushaltsrücklagen				0,00	0,00	0,00	0,00	0,00	0,00
SA00	Nettoergebnis nach Zuw./Entn. Haushaltsrücklagen (Saldo 0 +/- SU23)				-5.800,00	-5.700,00	-5.223,08			
Investive Gebarung										
SU 33	Summe Einzahlungen investive Gebarung							0,00	0,00	0,00
SU 34	Summe Auszahlungen investive Gebarung							0,00	0,00	0,00
SA2	Saldo (2) Geldfluss aus der Investiven Gebarung (33 – 34)							0,00	0,00	0,00
SA3	Saldo (3) Nettofinanzierungssaldo (Saldo 1 + Saldo 2)							-5.800,00	-5.700,00	-6.394,91
Finanzierungstätigkeit										
SU 35	Summe Einzahlungen aus der Finanzierungstätigkeit							0,00	0,00	0,00
SU 36	Summe Auszahlungen aus der Finanzierungstätigkeit							0,00	0,00	0,00
SA4	Saldo (4) Geldfluss aus der Finanzierungstätigkeit (35 – 36)							0,00	0,00	0,00
SA5	Saldo (5) Geldfluss aus der voranschlagswirksamen Gebarung (Saldo 3 + Saldo 4)							-5.800,00	-5.700,00	-6.394,91
019	Repräsentation									
019000	Repräsentationen									
Operative Gebarung										
SU 21 / 31	Summe Erträge / Einzahlungen operative Gebarung				0,00	0,00	0,00	0,00	0,00	0,00
1/019000-723000	Repräsentationsauslagen	2225	3225	24	1.500,00	1.500,00	822,02	1.500,00	1.500,00	822,02
SU 22 / 32	Summe Aufwendungen / Auszahlungen operative Gebarung				1.500,00	1.500,00	822,02	1.500,00	1.500,00	822,02
SA 0 / SA 1	(0) Nettoergebnis (21 - 22) / (1) Geldfluss operative Gebarung (31 – 32)				-1.500,00	-1.500,00	-822,02	-1.500,00	-1.500,00	-822,02

		MVAG VC QU			Ergebnisvoranschlag			Finanzierungsvoranschlag		
		EH	FH		VA 2023	VA 2022	RA 2021	VA 2023	VA 2022	RA 2021
SU 23	Summe Haushaltsrücklagen				0,00	0,00	0,00	0,00	0,00	0,00
SA00	Nettoergebnis nach Zuw./Entn. Haushaltsrücklagen (Saldo 0 +/- SU23)				-1.500,00	-1.500,00	-822,02			
Investive Gebarung										
SU 33	Summe Einzahlungen investive Gebarung							0,00	0,00	0,00
SU 34	Summe Auszahlungen investive Gebarung							0,00	0,00	0,00
SA2	Saldo (2) Geldfluss aus der Investiven Gebarung (33 – 34)							0,00	0,00	0,00
SA3	Saldo (3) Nettofinanzierungssaldo (Saldo 1 + Saldo 2)							-1.500,00	-1.500,00	-822,02
Finanzierungstätigkeit										
SU 35	Summe Einzahlungen aus der Finanzierungstätigkeit							0,00	0,00	0,00
SU 36	Summe Auszahlungen aus der Finanzierungstätigkeit							0,00	0,00	0,00
SA4	Saldo (4) Geldfluss aus der Finanzierungstätigkeit (35 – 36)							0,00	0,00	0,00
SA5	Saldo (5) Geldfluss aus der voranschlagswirksamen Gebarung (Saldo 3 + Saldo 4)							-1.500,00	-1.500,00	-822,02
02	Hauptverwaltung									
021	Statistisches Amt									
021000	Statistik									
Operative Gebarung										
2/021000+816000	Ersatz für statistische Erhebungen	2114	3114	13	300,00	200,00	53,56	300,00	200,00	53,56
SU 21 / 31	Summe Erträge / Einzahlungen operative Gebarung				300,00	200,00	53,56	300,00	200,00	53,56
SU 22 / 32	Summe Aufwendungen / Auszahlungen operative Gebarung				0,00	0,00	0,00	0,00	0,00	0,00
SA 0 / SA 1	(0) Nettoergebnis (21 - 22) / (1) Geldfluss operative Gebarung (31 – 32)				300,00	200,00	53,56	300,00	200,00	53,56
SU 23	Summe Haushaltsrücklagen				0,00	0,00	0,00	0,00	0,00	0,00
SA00	Nettoergebnis nach Zuw./Entn. Haushaltsrücklagen (Saldo 0 +/- SU23)				300,00	200,00	53,56			
Investive Gebarung										
SU 33	Summe Einzahlungen investive Gebarung							0,00	0,00	0,00
SU 34	Summe Auszahlungen investive Gebarung							0,00	0,00	0,00
SA2	Saldo (2) Geldfluss aus der Investiven Gebarung (33 – 34)							0,00	0,00	0,00
SA3	Saldo (3) Nettofinanzierungssaldo (Saldo 1 + Saldo 2)							300,00	200,00	53,56
Finanzierungstätigkeit										
SU 35	Summe Einzahlungen aus der Finanzierungstätigkeit							0,00	0,00	0,00
SU 36	Summe Auszahlungen aus der Finanzierungstätigkeit							0,00	0,00	0,00
SA4	Saldo (4) Geldfluss aus der Finanzierungstätigkeit (35 – 36)							0,00	0,00	0,00
SA5	Saldo (5) Geldfluss aus der voranschlagswirksamen Gebarung (Saldo 3 + Saldo 4)							300,00	200,00	53,56

		MVAG VC QU			Ergebnisvoranschlag			Finanzierungsvoranschlag		
		EH	FH		VA 2023	VA 2022	RA 2021	VA 2023	VA 2022	RA 2021
022	Standesamt									
022000	Standesamt									
Operative Gebarung										
SU 21 / 31	Summe Erträge / Einzahlungen operative Gebarung				0,00	0,00	0,00	0,00	0,00	0,00
1/022000-752000	Standesamts-/Staatsbürgerschafts- Verband Mödling	2231	3231	26	25.100,00	23.300,00	21.472,46	25.100,00	23.300,00	21.472,46
SU 22 / 32	Summe Aufwendungen / Auszahlungen operative Gebarung				25.100,00	23.300,00	21.472,46	25.100,00	23.300,00	21.472,46
SA 0 / SA 1	(0) Nettoergebnis (21 - 22) / (1) Geldfluss operative Gebarung (31 – 32)				-25.100,00	-23.300,00	-21.472,46	-25.100,00	-23.300,00	-21.472,46
SU 23	Summe Haushaltsrücklagen				0,00	0,00	0,00	0,00	0,00	0,00
SA00	Nettoergebnis nach Zuw./Entn. Haushaltsrücklagen (Saldo 0 +/- SU23)				-25.100,00	-23.300,00	-21.472,46			
Investive Gebarung										
SU 33	Summe Einzahlungen investive Gebarung							0,00	0,00	0,00
SU 34	Summe Auszahlungen investive Gebarung							0,00	0,00	0,00
SA2	Saldo (2) Geldfluss aus der Investiven Gebarung (33 – 34)							0,00	0,00	0,00
SA3	Saldo (3) Nettofinanzierungssaldo (Saldo 1 + Saldo 2)							-25.100,00	-23.300,00	-21.472,46
Finanzierungstätigkeit										
SU 35	Summe Einzahlungen aus der Finanzierungstätigkeit							0,00	0,00	0,00
SU 36	Summe Auszahlungen aus der Finanzierungstätigkeit							0,00	0,00	0,00
SA4	Saldo (4) Geldfluss aus der Finanzierungstätigkeit (35 – 36)							0,00	0,00	0,00
SA5	Saldo (5) Geldfluss aus der voranschlagswirksamen Gebarung (Saldo 3 + Saldo 4)							-25.100,00	-23.300,00	-21.472,46
023	Einwohneramt									
023000	Einwohneramt									
Operative Gebarung										
SU 21 / 31	Summe Erträge / Einzahlungen operative Gebarung				0,00	0,00	0,00	0,00	0,00	0,00
1/023000-700000	Software - laufende Entgelte (SaaS)	2223	3223	24	2.300,00	2.300,00	2.149,33	2.300,00	2.300,00	2.141,98
1/023000-728500	Softwarewartung	2225	3225	24	200,00	200,00		200,00	200,00	
SU 22 / 32	Summe Aufwendungen / Auszahlungen operative Gebarung				2.500,00	2.500,00	2.149,33	2.500,00	2.500,00	2.141,98
SA 0 / SA 1	(0) Nettoergebnis (21 - 22) / (1) Geldfluss operative Gebarung (31 – 32)				-2.500,00	-2.500,00	-2.149,33	-2.500,00	-2.500,00	-2.141,98
SU 23	Summe Haushaltsrücklagen				0,00	0,00	0,00	0,00	0,00	0,00
SA00	Nettoergebnis nach Zuw./Entn. Haushaltsrücklagen (Saldo 0 +/- SU23)				-2.500,00	-2.500,00	-2.149,33			
Investive Gebarung										
SU 33	Summe Einzahlungen investive Gebarung							0,00	0,00	0,00
SU 34	Summe Auszahlungen investive Gebarung							0,00	0,00	0,00
SA2	Saldo (2) Geldfluss aus der Investiven Gebarung (33 – 34)							0,00	0,00	0,00
SA3	Saldo (3) Nettofinanzierungssaldo (Saldo 1 + Saldo 2)							-2.500,00	-2.500,00	-2.141,98
Finanzierungstätigkeit										
SU 35	Summe Einzahlungen aus der Finanzierungstätigkeit							0,00	0,00	0,00

		MVAG VC QU			Ergebnisvoranschlag			Finanzierungsvoranschlag		
		EH	FH		VA 2023	VA 2022	RA 2021	VA 2023	VA 2022	RA 2021
SU 36	Summe Auszahlungen aus der Finanzierungstätigkeit							0,00	0,00	0,00
SA4	Saldo (4) Geldfluss aus der Finanzierungstätigkeit (35 – 36)							0,00	0,00	0,00
SA5	Saldo (5) Geldfluss aus der voranschlagswirksamen Gebarung (Saldo 3 + Saldo 4)							-2.500,00	-2.500,00	-2.141,98
024	Wahlamt									
024000	Wahlangelegenheiten									
Operative Gebarung										
2/024000+816000	Kostenbeiträge für Wahlen	2114	3114	13	3.000,00	2.100,00	3.060,03	3.000,00	2.100,00	3.060,03
SU 21 / 31	Summe Erträge / Einzahlungen operative Gebarung				3.000,00	2.100,00	3.060,03	3.000,00	2.100,00	3.060,03
1/024000-728000	Kosten der Wahlen	2225	3225	24	2.500,00	2.000,00	74,20	2.500,00	2.000,00	74,20
SU 22 / 32	Summe Aufwendungen / Auszahlungen operative Gebarung				2.500,00	2.000,00	74,20	2.500,00	2.000,00	74,20
SA 0 / SA 1	(0) Nettoergebnis (21 - 22) / (1) Geldfluss operative Gebarung (31 – 32)				500,00	100,00	2.985,83	500,00	100,00	2.985,83
SU 23	Summe Haushaltsrücklagen				0,00	0,00	0,00	0,00	0,00	0,00
SA00	Nettoergebnis nach Zuw./Entn. Haushaltsrücklagen (Saldo 0 +/- SU23)				500,00	100,00	2.985,83			
Investive Gebarung										
SU 33	Summe Einzahlungen investive Gebarung							0,00	0,00	0,00
SU 34	Summe Auszahlungen investive Gebarung							0,00	0,00	0,00
SA2	Saldo (2) Geldfluss aus der Investiven Gebarung (33 – 34)							0,00	0,00	0,00
SA3	Saldo (3) Nettofinanzierungssaldo (Saldo 1 + Saldo 2)							500,00	100,00	2.985,83
Finanzierungstätigkeit										
SU 35	Summe Einzahlungen aus der Finanzierungstätigkeit							0,00	0,00	0,00
SU 36	Summe Auszahlungen aus der Finanzierungstätigkeit							0,00	0,00	0,00
SA4	Saldo (4) Geldfluss aus der Finanzierungstätigkeit (35 – 36)							0,00	0,00	0,00
SA5	Saldo (5) Geldfluss aus der voranschlagswirksamen Gebarung (Saldo 3 + Saldo 4)							500,00	100,00	2.985,83
029	Amtsgebäude									
029000	Amtsgebäude									
Operative Gebarung										
2/029000+810500	Photovoltaik Einspeiserträge	2114	3114	13	500,00			500,00		
2/029000+811000	Benützungsentgelt Veranstaltungssaal	2115	3115	14	500,00	500,00		500,00	500,00	
2/029000+816000	BK Ersätze Betriebe Verwaltungsanteil	2114	3114	13	12.000,00	7.000,00	7.000,00	12.000,00	7.000,00	7.000,00
SU 21 / 31	Summe Erträge / Einzahlungen operative Gebarung				13.000,00	7.500,00	7.000,00	13.000,00	7.500,00	7.000,00
1/029000-400000	Geringwertige Wirtschaftsgüter (GWG)	2221	3221	23	1.500,00	2.000,00	368,14	1.500,00	2.000,00	368,14
1/029000-459000	Sonstige Verbrauchsgüter	2221	3221	23	300,00	300,00	40,06	300,00	300,00	40,06
1/029000-680000	Planmäßige Abschreibung	2226			1.900,00	1.900,00	1.929,27			
1/029000-700000	Miete an KG	2223	3223	24	19.400,00	19.400,00	19.440,00	19.400,00	19.400,00	19.440,00
1/029000-700100	Betriebskosten an KG	2223	3223	24	40.000,00	22.000,00	21.478,61	40.000,00	22.000,00	21.478,61

		MVAG VC QU			Ergebnisvoranschlag			Finanzierungsvoranschlag		
		EH	FH		VA 2023	VA 2022	RA 2021	VA 2023	VA 2022	RA 2021
1/029000-728000	Entgelte für sonstige Leistungen	2225	3225	24	1.000,00	1.000,00		1.000,00	1.000,00	
SU 22 / 32	Summe Aufwendungen / Auszahlungen operative Gebarung				64.100,00	46.600,00	43.256,08	62.200,00	44.700,00	41.326,81
SA 0 / SA 1	(0) Nettoergebnis (21 - 22) / (1) Geldfluss operative Gebarung (31 - 32)				-51.100,00	-39.100,00	-36.256,08	-49.200,00	-37.200,00	-34.326,81
SU 23	Summe Haushaltsrücklagen				0,00	0,00	0,00	0,00	0,00	0,00
SA00	Nettoergebnis nach Zuw./Entn. Haushaltsrücklagen (Saldo 0 +/- SU23)				-51.100,00	-39.100,00	-36.256,08			
Investive Gebarung										
SU 33	Summe Einzahlungen investive Gebarung							0,00	0,00	0,00
SU 34	Summe Auszahlungen investive Gebarung							0,00	0,00	0,00
SA2	Saldo (2) Geldfluss aus der Investiven Gebarung (33 - 34)							0,00	0,00	0,00
SA3	Saldo (3) Nettofinanzierungssaldo (Saldo 1 + Saldo 2)							-49.200,00	-37.200,00	-34.326,81
Finanzierungstätigkeit										
SU 35	Summe Einzahlungen aus der Finanzierungstätigkeit							0,00	0,00	0,00
SU 36	Summe Auszahlungen aus der Finanzierungstätigkeit							0,00	0,00	0,00
SA4	Saldo (4) Geldfluss aus der Finanzierungstätigkeit (35 - 36)							0,00	0,00	0,00
SA5	Saldo (5) Geldfluss aus der voranschlagswirksamen Gebarung (Saldo 3 + Saldo 4)							-49.200,00	-37.200,00	-34.326,81
03 Bauverwaltung										
030 Bauamt										
030000 Bauamt										
Operative Gebarung										
SU 21 / 31	Summe Erträge / Einzahlungen operative Gebarung				0,00	0,00	0,00	0,00	0,00	0,00
1/030000-457000	Druckwerke	2221	3221	23	300,00	200,00		300,00	200,00	
1/030000-680000	Planmäßige Abschreibung	2226			300,00	300,00	327,96			
1/030000-700000	Software - laufende Entgelte (SaaS)	2223	3223	24	5.100,00	4.800,00	4.548,66	5.100,00	4.800,00	4.548,66
1/030000-728500	Softwarewartung	2225	3225	24	1.500,00	1.200,00	1.001,10	1.500,00	1.200,00	992,36
SU 22 / 32	Summe Aufwendungen / Auszahlungen operative Gebarung				7.200,00	6.500,00	5.877,72	6.900,00	6.200,00	5.541,02
SA 0 / SA 1	(0) Nettoergebnis (21 - 22) / (1) Geldfluss operative Gebarung (31 - 32)				-7.200,00	-6.500,00	-5.877,72	-6.900,00	-6.200,00	-5.541,02
SU 23	Summe Haushaltsrücklagen				0,00	0,00	0,00	0,00	0,00	0,00
SA00	Nettoergebnis nach Zuw./Entn. Haushaltsrücklagen (Saldo 0 +/- SU23)				-7.200,00	-6.500,00	-5.877,72			
Investive Gebarung										
SU 33	Summe Einzahlungen investive Gebarung							0,00	0,00	0,00
SU 34	Summe Auszahlungen investive Gebarung							0,00	0,00	0,00
SA2	Saldo (2) Geldfluss aus der Investiven Gebarung (33 - 34)							0,00	0,00	0,00
SA3	Saldo (3) Nettofinanzierungssaldo (Saldo 1 + Saldo 2)							-6.900,00	-6.200,00	-5.541,02
Finanzierungstätigkeit										
SU 35	Summe Einzahlungen aus der Finanzierungstätigkeit							0,00	0,00	0,00
SU 36	Summe Auszahlungen aus der Finanzierungstätigkeit							0,00	0,00	0,00

	MVAG	VC QU		Ergebnisvoranschlag			Finanzierungsvoranschlag				
		EH	FH	VA 2023	VA 2022	RA 2021	VA 2023	VA 2022	RA 2021		
SA4		Saldo (4) Geldfluss aus der Finanzierungstätigkeit (35 – 36)						0,00	0,00	0,00	
SA5		Saldo (5) Geldfluss aus der voranschlagswirksamen Gebarung (Saldo 3 + Saldo 4)						-6.900,00	-6.200,00	-5.541,02	
031		Amt für Raumordnung und Raumplanung									
031000		Raumordnung und Raumplanung									
Operative Gebarung											
SU 21 / 31		Summe Erträge / Einzahlungen operative Gebarung			0,00	0,00	0,00	0,00	0,00	0,00	
1/031000-640000		Rechts- und Beratungsaufwand	2222	3222	24	15.000,00	40.000,00	51.240,02	15.000,00	40.000,00	51.240,02
1/031000-680000		Planmäßige Abschreibung	2226			13.600,00	11.500,00	11.030,37			
SU 22 / 32		Summe Aufwendungen / Auszahlungen operative Gebarung			28.600,00	51.500,00	62.270,39	15.000,00	40.000,00	51.240,02	
SA 0 / SA 1		(0) Nettoergebnis (21 - 22) / (1) Geldfluss operative Gebarung (31 – 32)			-28.600,00	-51.500,00	-62.270,39	-15.000,00	-40.000,00	-51.240,02	
SU 23		Summe Haushaltsrücklagen			0,00	0,00	0,00	0,00	0,00	0,00	
SA00		Nettoergebnis nach Zuw./Entn. Haushaltsrücklagen (Saldo 0 +/- SU23)			-28.600,00	-51.500,00	-62.270,39				
Investive Gebarung											
SU 33		Summe Einzahlungen investive Gebarung						0,00	0,00	0,00	
1/031000-070000		Flächenwidmung, Entwicklungskonzept, ROP		3411	2	42			30.000,00	30.000,00	15.565,06
SU 34		Summe Auszahlungen investive Gebarung						30.000,00	30.000,00	15.565,06	
SA2		Saldo (2) Geldfluss aus der Investiven Gebarung (33 – 34)						-30.000,00	-30.000,00	-15.565,06	
SA3		Saldo (3) Nettofinanzierungssaldo (Saldo 1 + Saldo 2)						-45.000,00	-70.000,00	-66.805,08	
Finanzierungstätigkeit											
SU 35		Summe Einzahlungen aus der Finanzierungstätigkeit						0,00	0,00	0,00	
SU 36		Summe Auszahlungen aus der Finanzierungstätigkeit						0,00	0,00	0,00	
SA4		Saldo (4) Geldfluss aus der Finanzierungstätigkeit (35 – 36)						0,00	0,00	0,00	
SA5		Saldo (5) Geldfluss aus der voranschlagswirksamen Gebarung (Saldo 3 + Saldo 4)						-45.000,00	-70.000,00	-66.805,08	
06		Sonstige Maßnahmen									
060		Beiträge an Verbände, Vereine oder sonstige Organisationen									
060000		Beiträge an Verbände, Vereine und sonstige Organisationen									
Operative Gebarung											
SU 21 / 31		Summe Erträge / Einzahlungen operative Gebarung			0,00	0,00	0,00	0,00	0,00	0,00	
1/060000-726000		Beiträge an Verbände u. Vereine	2225	3225	24	23.000,00	24.500,00	23.181,18	23.000,00	24.500,00	23.181,18
SU 22 / 32		Summe Aufwendungen / Auszahlungen operative Gebarung			23.000,00	24.500,00	23.181,18	23.000,00	24.500,00	23.181,18	
SA 0 / SA 1		(0) Nettoergebnis (21 - 22) / (1) Geldfluss operative Gebarung (31 – 32)			-23.000,00	-24.500,00	-23.181,18	-23.000,00	-24.500,00	-23.181,18	
SU 23		Summe Haushaltsrücklagen			0,00	0,00	0,00	0,00	0,00	0,00	
SA00		Nettoergebnis nach Zuw./Entn. Haushaltsrücklagen (Saldo 0 +/- SU23)			-23.000,00	-24.500,00	-23.181,18				

	MVAG	VC QU	Ergebnisvoranschlag			Finanzierungsvoranschlag				
			EH	FH	VA 2023	VA 2022	RA 2021	VA 2023	VA 2022	RA 2021
Investive Gebarung										
SU 33			Summe Einzahlungen investive Gebarung					0,00	0,00	0,00
SU 34			Summe Auszahlungen investive Gebarung					0,00	0,00	0,00
SA2			Saldo (2) Geldfluss aus der Investiven Gebarung (33 – 34)					0,00	0,00	0,00
SA3			Saldo (3) Nettofinanzierungssaldo (Saldo 1 + Saldo 2)					-23.000,00	-24.500,00	-23.181,18
Finanzierungstätigkeit										
SU 35			Summe Einzahlungen aus der Finanzierungstätigkeit					0,00	0,00	0,00
SU 36			Summe Auszahlungen aus der Finanzierungstätigkeit					0,00	0,00	0,00
SA4			Saldo (4) Geldfluss aus der Finanzierungstätigkeit (35 – 36)					0,00	0,00	0,00
SA5			Saldo (5) Geldfluss aus der voranschlagswirksamen Gebarung (Saldo 3 + Saldo 4)					-23.000,00	-24.500,00	-23.181,18
062 Ehrungen und Auszeichnungen										
062000 Ehrungen und Auszeichnungen										
Operative Gebarung										
SU 21 / 31			Summe Erträge / Einzahlungen operative Gebarung			0,00	0,00	0,00	0,00	0,00
1/062000-723000			Ehrungen und Auszeichnungen	2225 3225 24	2.000,00	2.000,00	1.027,00	2.000,00	2.000,00	1.027,00
SU 22 / 32			Summe Aufwendungen / Auszahlungen operative Gebarung			2.000,00	2.000,00	1.027,00	2.000,00	2.000,00
SA 0 / SA 1			(0) Nettoergebnis (21 - 22) / (1) Geldfluss operative Gebarung (31 – 32)			-2.000,00	-2.000,00	-1.027,00	-2.000,00	-1.027,00
SU 23			Summe Haushaltsrücklagen			0,00	0,00	0,00	0,00	0,00
SA00			Nettoergebnis nach Zuw./Entn. Haushaltsrücklagen (Saldo 0 +/- SU23)			-2.000,00	-2.000,00	-1.027,00		
Investive Gebarung										
SU 33			Summe Einzahlungen investive Gebarung					0,00	0,00	0,00
SU 34			Summe Auszahlungen investive Gebarung					0,00	0,00	0,00
SA2			Saldo (2) Geldfluss aus der Investiven Gebarung (33 – 34)					0,00	0,00	0,00
SA3			Saldo (3) Nettofinanzierungssaldo (Saldo 1 + Saldo 2)					-2.000,00	-2.000,00	-1.027,00
Finanzierungstätigkeit										
SU 35			Summe Einzahlungen aus der Finanzierungstätigkeit					0,00	0,00	0,00
SU 36			Summe Auszahlungen aus der Finanzierungstätigkeit					0,00	0,00	0,00
SA4			Saldo (4) Geldfluss aus der Finanzierungstätigkeit (35 – 36)					0,00	0,00	0,00
SA5			Saldo (5) Geldfluss aus der voranschlagswirksamen Gebarung (Saldo 3 + Saldo 4)					-2.000,00	-2.000,00	-1.027,00
09 Personalbetreuung										
090 Bezugsvorschüsse und Darlehen										
090000 Bezugsvorschüsse und Darlehen										
Operative Gebarung										
SU 21 / 31			Summe Erträge / Einzahlungen operative Gebarung			0,00	0,00	0,00	0,00	0,00

	MVAG	VC QU		Ergebnisvoranschlag			Finanzierungsvoranschlag				
		EH	FH	VA 2023	VA 2022	RA 2021	VA 2023	VA 2022	RA 2021		
SU 22 / 32		Summe Aufwendungen / Auszahlungen operative Gebarung			0,00	0,00	0,00	0,00	0,00	0,00	
SA 0 / SA 1		(0) Nettoergebnis (21 - 22) / (1) Geldfluss operative Gebarung (31 - 32)			0,00	0,00	0,00	0,00	0,00	0,00	
SU 23		Summe Haushaltsrücklagen			0,00	0,00	0,00	0,00	0,00	0,00	
SA00		Nettoergebnis nach Zuw./Entn. Haushaltsrücklagen (Saldo 0 +/- SU23)			0,00	0,00	0,00				
Investive Gebarung											
2/090000+273000		Bezugsvorschussrückzahlungen	3325	53				1.100,00	2.000,00	1.200,00	
SU 33		Summe Einzahlungen investive Gebarung						1.100,00	2.000,00	1.200,00	
1/090000-273000		Bezugsvorschüsse und Darlehen	3425	63					2.000,00	700,00	
SU 34		Summe Auszahlungen investive Gebarung						0,00	2.000,00	700,00	
SA2		Saldo (2) Geldfluss aus der Investiven Gebarung (33 - 34)						1.100,00	0,00	500,00	
SA3		Saldo (3) Nettofinanzierungssaldo (Saldo 1 + Saldo 2)						1.100,00	0,00	500,00	
Finanzierungstätigkeit											
SU 35		Summe Einzahlungen aus der Finanzierungstätigkeit						0,00	0,00	0,00	
SU 36		Summe Auszahlungen aus der Finanzierungstätigkeit						0,00	0,00	0,00	
SA4		Saldo (4) Geldfluss aus der Finanzierungstätigkeit (35 - 36)						0,00	0,00	0,00	
SA5		Saldo (5) Geldfluss aus der voranschlagswirksamen Gebarung (Saldo 3 + Saldo 4)						1.100,00	0,00	500,00	
091		Personalausbildung und Personalfortbildung									
091000		Personalausbildung und Fortbildung									
Operative Gebarung											
SU 21 / 31		Summe Erträge / Einzahlungen operative Gebarung			0,00	0,00	0,00	0,00	0,00	0,00	
1/091000-728000		Kursbeiträge	2225	3225	24	2.500,00	2.000,00	1.360,20	2.500,00	2.000,00	1.360,20
SU 22 / 32		Summe Aufwendungen / Auszahlungen operative Gebarung			2.500,00	2.000,00	1.360,20	2.500,00	2.000,00	1.360,20	
SA 0 / SA 1		(0) Nettoergebnis (21 - 22) / (1) Geldfluss operative Gebarung (31 - 32)			-2.500,00	-2.000,00	-1.360,20	-2.500,00	-2.000,00	-1.360,20	
SU 23		Summe Haushaltsrücklagen			0,00	0,00	0,00	0,00	0,00	0,00	
SA00		Nettoergebnis nach Zuw./Entn. Haushaltsrücklagen (Saldo 0 +/- SU23)			-2.500,00	-2.000,00	-1.360,20				
Investive Gebarung											
SU 33		Summe Einzahlungen investive Gebarung						0,00	0,00	0,00	
SU 34		Summe Auszahlungen investive Gebarung						0,00	0,00	0,00	
SA2		Saldo (2) Geldfluss aus der Investiven Gebarung (33 - 34)						0,00	0,00	0,00	
SA3		Saldo (3) Nettofinanzierungssaldo (Saldo 1 + Saldo 2)						-2.500,00	-2.000,00	-1.360,20	
Finanzierungstätigkeit											
SU 35		Summe Einzahlungen aus der Finanzierungstätigkeit						0,00	0,00	0,00	
SU 36		Summe Auszahlungen aus der Finanzierungstätigkeit						0,00	0,00	0,00	
SA4		Saldo (4) Geldfluss aus der Finanzierungstätigkeit (35 - 36)						0,00	0,00	0,00	
SA5		Saldo (5) Geldfluss aus der voranschlagswirksamen Gebarung (Saldo 3 + Saldo 4)						-2.500,00	-2.000,00	-1.360,20	

		MVAG VC QU			Ergebnisvoranschlag			Finanzierungsvoranschlag		
		EH	FH		VA 2023	VA 2022	RA 2021	VA 2023	VA 2022	RA 2021
094	Gemeinschaftspflege									
094000	Gemeinschaftspflege									
Operative Gebarung										
SU 21 / 31	Summe Erträge / Einzahlungen operative Gebarung				0,00	0,00	0,00	0,00	0,00	0,00
1/094000-400000	Geringwertige Wirtschaftsgüter (GWG)	2221	3221	23	500,00	500,00		500,00	500,00	
1/094000-590000	Betriebsausflüge, Weihnachtsfeier	2212	3212	20	5.000,00	4.000,00	431,49	5.000,00	4.000,00	431,49
1/094000-728000	Entgelte für sonstige Leistungen	2225	3225	24	500,00	500,00		500,00	500,00	
SU 22 / 32	Summe Aufwendungen / Auszahlungen operative Gebarung				6.000,00	5.000,00	431,49	6.000,00	5.000,00	431,49
SA 0 / SA 1	(0) Nettoergebnis (21 - 22) / (1) Geldfluss operative Gebarung (31 - 32)				-6.000,00	-5.000,00	-431,49	-6.000,00	-5.000,00	-431,49
SU 23	Summe Haushaltsrücklagen				0,00	0,00	0,00	0,00	0,00	0,00
SA00	Nettoergebnis nach Zuw./Entn. Haushaltsrücklagen (Saldo 0 +/- SU23)				-6.000,00	-5.000,00	-431,49			
Investive Gebarung										
SU 33	Summe Einzahlungen investive Gebarung							0,00	0,00	0,00
SU 34	Summe Auszahlungen investive Gebarung							0,00	0,00	0,00
SA2	Saldo (2) Geldfluss aus der Investiven Gebarung (33 - 34)							0,00	0,00	0,00
SA3	Saldo (3) Nettofinanzierungssaldo (Saldo 1 + Saldo 2)							-6.000,00	-5.000,00	-431,49
Finanzierungstätigkeit										
SU 35	Summe Einzahlungen aus der Finanzierungstätigkeit							0,00	0,00	0,00
SU 36	Summe Auszahlungen aus der Finanzierungstätigkeit							0,00	0,00	0,00
SA4	Saldo (4) Geldfluss aus der Finanzierungstätigkeit (35 - 36)							0,00	0,00	0,00
SA5	Saldo (5) Geldfluss aus der voranschlagswirksamen Gebarung (Saldo 3 + Saldo 4)							-6.000,00	-5.000,00	-431,49

		MVAG VC QU			Ergebnisvoranschlag			Finanzierungsvoranschlag		
		EH	FH		VA 2023	VA 2022	RA 2021	VA 2023	VA 2022	RA 2021
1 Öffentliche Ordnung und Sicherheit										
13	Sonderpolizei									
131	Bau- und Feuerpolizei									
131000	Bau- und Feuerpolizei									
Operative Gebarung										
2/131000+816000	Ersätze Bausachverständigenhonorare	2114	3114	13	35.000,00	30.000,00	27.156,09	35.000,00	30.000,00	24.186,09
SU 21 / 31	Summe Erträge / Einzahlungen operative Gebarung				35.000,00	30.000,00	27.156,09	35.000,00	30.000,00	24.186,09
1/131000-640000	Bausachverständigenhonorare	2222	3222	24	40.000,00	30.000,00	55.827,14	40.000,00	30.000,00	59.075,14
SU 22 / 32	Summe Aufwendungen / Auszahlungen operative Gebarung				40.000,00	30.000,00	55.827,14	40.000,00	30.000,00	59.075,14
SA 0 / SA 1	(0) Nettoergebnis (21 - 22) / (1) Geldfluss operative Gebarung (31 - 32)				-5.000,00	0,00	-28.671,05	-5.000,00	0,00	-34.889,05
SU 23	Summe Haushaltsrücklagen				0,00	0,00	0,00	0,00	0,00	0,00
SA00	Nettoergebnis nach Zuw./Entn. Haushaltsrücklagen (Saldo 0 +/- SU23)				-5.000,00	0,00	-28.671,05			
Investive Gebarung										
SU 33	Summe Einzahlungen investive Gebarung							0,00	0,00	0,00
SU 34	Summe Auszahlungen investive Gebarung							0,00	0,00	0,00
SA2	Saldo (2) Geldfluss aus der Investiven Gebarung (33 - 34)							0,00	0,00	0,00
SA3	Saldo (3) Nettofinanzierungssaldo (Saldo 1 + Saldo 2)							-5.000,00	0,00	-34.889,05
Finanzierungstätigkeit										
SU 35	Summe Einzahlungen aus der Finanzierungstätigkeit							0,00	0,00	0,00
SU 36	Summe Auszahlungen aus der Finanzierungstätigkeit							0,00	0,00	0,00
SA4	Saldo (4) Geldfluss aus der Finanzierungstätigkeit (35 - 36)							0,00	0,00	0,00
SA5	Saldo (5) Geldfluss aus der voranschlagswirksamen Gebarung (Saldo 3 + Saldo 4)							-5.000,00	0,00	-34.889,05
133	Veterinärpolizei									
133000	Veterinärpolizei									
Operative Gebarung										
2/133000+808000	Ersätze Hundemarken	2116	3116	16	100,00	100,00	28,50	100,00	100,00	28,50
SU 21 / 31	Summe Erträge / Einzahlungen operative Gebarung				100,00	100,00	28,50	100,00	100,00	28,50
1/133000-413000	Hundemarken	2221	3221	23				500,00		
SU 22 / 32	Summe Aufwendungen / Auszahlungen operative Gebarung				0,00	500,00	0,00	0,00	500,00	0,00
SA 0 / SA 1	(0) Nettoergebnis (21 - 22) / (1) Geldfluss operative Gebarung (31 - 32)				100,00	-400,00	28,50	100,00	-400,00	28,50
SU 23	Summe Haushaltsrücklagen				0,00	0,00	0,00	0,00	0,00	0,00
SA00	Nettoergebnis nach Zuw./Entn. Haushaltsrücklagen (Saldo 0 +/- SU23)				100,00	-400,00	28,50			
Investive Gebarung										
SU 33	Summe Einzahlungen investive Gebarung							0,00	0,00	0,00
SU 34	Summe Auszahlungen investive Gebarung							0,00	0,00	0,00

		MVAG VC QU			Ergebnisvoranschlag			Finanzierungsvoranschlag		
		EH	FH		VA 2023	VA 2022	RA 2021	VA 2023	VA 2022	RA 2021
SA2	Saldo (2) Geldfluss aus der Investiven Gebarung (33 – 34)							0,00	0,00	0,00
SA3	Saldo (3) Nettofinanzierungssaldo (Saldo 1 + Saldo 2)							100,00	-400,00	28,50
Finanzierungstätigkeit										
SU 35	Summe Einzahlungen aus der Finanzierungstätigkeit							0,00	0,00	0,00
SU 36	Summe Auszahlungen aus der Finanzierungstätigkeit							0,00	0,00	0,00
SA4	Saldo (4) Geldfluss aus der Finanzierungstätigkeit (35 – 36)							0,00	0,00	0,00
SA5	Saldo (5) Geldfluss aus der voranschlagswirksamen Gebarung (Saldo 3 + Saldo 4)							100,00	-400,00	28,50
16	Feuerwehrwesen									
163	Freiwillige Feuerwehren									
163000	Freiwillige Feuerwehren									
Operative Gebarung										
2/163000+811000	Einnahmen aus Verpachtung FF-Gebäude	2115	3115	14	2.200,00	2.100,00	1.653,07	2.200,00	2.100,00	1.653,07
2/163000+813000	Erträge aus der Auflösung von Investitionszuschüssen (Kapitaltransfers)	2127			5.700,00	5.700,00	5.725,50			
6/163000+829910	Zuführung aus dem operativen Haushalt	2116	3116	1 18	717.500,00			717.500,00		
2/163000+861100	Erstattung Umsatzsteuer Land NÖ	2121	3121	15	66.700,00			66.700,00		
2/163000+867000	Transfers von Feuerwehren	2124	3124	16	110.000,00			110.000,00		
6/163000+871000	Bedarfszuweisungen Abt. Gemeinden NÖLR IVW3	2121	3121	1 33	220.000,00	220.000,00	120.000,00	220.000,00	220.000,00	120.000,00
SU 21 / 31	Summe Erträge / Einzahlungen operative Gebarung				1.122.100,00	227.800,00	127.378,57	1.116.400,00	222.100,00	121.653,07
1/163000-400000	Geringwertige Wirtschaftsgüter (GWG)	2221	3221	23	1.000,00	1.000,00	234,65	1.000,00	1.000,00	234,65
1/163000-452000	Treibstoffe	2221	3221	23	10.000,00	10.000,00	4.477,12	10.000,00	10.000,00	4.477,12
1/163000-600000	Strom	2222	3222	24	15.000,00	13.000,00	8.602,83	15.000,00	13.000,00	2.964,19
1/163000-600100	Heizung Gas	2222	3222	24	15.000,00	10.000,00	4.819,40	15.000,00	10.000,00	3.597,81
1/163000-600200	Heizung Fernwärme	2222	3222	24	10.000,00	7.000,00	5.793,66	10.000,00	7.000,00	4.789,20
1/163000-614000	Instandhaltung von Gebäuden	2224	3224	24	3.000,00	20.000,00	2.948,00	3.000,00	20.000,00	2.948,00
1/163000-616000	Instandhaltung von Maschinen und maschinellen Anlagen	2224	3224	24	2.000,00	1.700,00		2.000,00	1.700,00	
1/163000-617000	Instandhaltung von Fahrzeugen	2224	3224	24	21.000,00	20.000,00	16.560,91	21.000,00	20.000,00	16.560,91
1/163000-618000	Instandhaltung von sonstigen Anlagen	2224	3224	24	1.000,00	200,00	116,95	1.000,00	200,00	116,95
1/163000-631000	Telekommunikationsdienste	2222	3222	24	400,00	300,00	238,80	400,00	300,00	238,80
1/163000-670000	Versicherungen	2222	3222	24	15.000,00	13.100,00	13.004,17	15.000,00	13.100,00	13.004,17
1/163000-680000	Planmäßige Abschreibung	2226			48.500,00	48.500,00	48.489,38			
1/163000-700000	Bauzins- und Bestandszins FF Grub	2223	3223	24	1.300,00	1.100,00	1.075,56	1.300,00	1.100,00	1.075,56
1/163000-711000	Gebühren für die Benützung von Gemeindeeinrichtungen und Anlagen gemäß FAG	2225	3225	24	4.000,00	4.000,00	3.876,25	4.000,00	4.000,00	3.876,25

		MVAG		VC QU	Ergebnisvoranschlag			Finanzierungsvoranschlag		
		EH	FH		VA 2023	VA 2022	RA 2021	VA 2023	VA 2022	RA 2021
1/163000-720000	Gemeinde Mödling Kostenersatz Bediensteter Feuerwehr	2225	3225	24	3.400,00	3.300,00	3.269,86	3.400,00	3.300,00	6.598,76
5/163000-722000	Rückverrechnung §3 Abs.4 KIG 2017	2225	3225	1 24		48.400,00			48.400,00	
1/163000-728000	Entgelte für sonstige Leistungen	2225	3225	24	1.000,00	800,00	227,23	1.000,00	800,00	227,23
1/163000-728400	Wasser	2225	3225	24	1.100,00	1.000,00	838,41	1.100,00	1.000,00	959,63
1/163000-729910	Zuführung an den investiven Haushalt	2225	3225	24	717.500,00			717.500,00		
1/163000-757000	(Jugend-) Förderung	2234	3234	27	2.500,00	2.300,00	1.560,00	2.500,00	2.300,00	1.560,00
1/163000-768000	Zuschüsse Kursbeiträge Feuerwehr	2234	3234	27	500,00	500,00	719,20	500,00	500,00	719,20
1/163000-777000	Kapitaltransferzahlungen Investition (Kfz, Gebäude ...)	2234		44	15.000,00	370.000,00	57.500,00			
SU 22 / 32	Summe Aufwendungen / Auszahlungen operative Gebarung				888.200,00	576.200,00	174.352,38	824.700,00	157.700,00	63.948,43
SA 0 / SA 1	(0) Nettoergebnis (21 - 22) / (1) Geldfluss operative Gebarung (31 - 32)				233.900,00	-348.400,00	-46.973,81	291.700,00	64.400,00	57.704,64
2/163000+894001	Entnahmen von zweckgebundenen Haushaltsrücklagen		2301				60.000,00			
6/163000+894001	Entnahmen von zweckgebundenen Haushaltsrücklagen		2301	1			455.000,00			
1/163000-794001	Zuweisung an zweckgebundene Haushaltsrücklagen		2401				30.000,00			
SU 23	Summe Haushaltsrücklagen				0,00	0,00	485.000,00	0,00	0,00	0,00
SA00	Nettoergebnis nach Zuw./Entn. Haushaltsrücklagen (Saldo 0 +/- SU23)				233.900,00	-348.400,00	438.026,19			
Investive Gebarung										
6/163000+301000	Kapitaltransfers von Ländern, Landesfonds und Landeskammern		3331	1 33				40.000,00	40.000,00	40.000,00
SU 33	Summe Einzahlungen investive Gebarung							40.000,00	40.000,00	40.000,00
5/163000-010000	Baukosten		3413	1 40				1.500.000,00	710.600,00	78.306,61
1/163000-777000	Kapitaltransferzahlungen Investition (Kfz, Gebäude ...)		3434	44				15.000,00	370.000,00	57.500,00
SU 34	Summe Auszahlungen investive Gebarung							1.515.000,00	1.080.600,00	135.806,61
SA2	Saldo (2) Geldfluss aus der Investiven Gebarung (33 - 34)							-1.475.000,00	-1.040.600,00	-95.806,61
SA3	Saldo (3) Nettofinanzierungssaldo (Saldo 1 + Saldo 2)							-1.183.300,00	-976.200,00	-38.101,97
Finanzierungstätigkeit										
6/163000+346000	Investitionsdarlehen von Finanzunternehmen		3514	1 55				700.000,00		
SU 35	Summe Einzahlungen aus der Finanzierungstätigkeit							700.000,00	0,00	0,00
SU 36	Summe Auszahlungen aus der Finanzierungstätigkeit							0,00	0,00	0,00
SA4	Saldo (4) Geldfluss aus der Finanzierungstätigkeit (35 - 36)							700.000,00	0,00	0,00
SA5	Saldo (5) Geldfluss aus der voranschlagswirksamen Gebarung (Saldo 3 + Saldo 4)							-483.300,00	-976.200,00	-38.101,97

	MVAG	VC	QU	Ergebnisvoranschlag			Finanzierungsvoranschlag			
				EH	FH	VA 2023	VA 2022	RA 2021	VA 2023	VA 2022
18										
180										
180000										
Operative Gebarung										
SU 21 / 31										
SU 21 / 31										
1/180000-619000				2224	3224	24	300,00	200,00	300,00	200,00
1/180000-680000				2226			400,00			
1/180000-726000				2225	3225	24	700,00	600,00	518,40	700,00
SU 22 / 32										
SU 22 / 32										
SA 0 / SA 1										
SU 23										
SA00										
Investive Gebarung										
SU 33										
1/180000-042000										
1/180000-050000										
SU 34										
SA2										
SA3										
Finanzierungstätigkeit										
SU 35										
SU 36										
SA4										
SA5										

		MVAG		VC QU	Ergebnisvoranschlag			Finanzierungsvoranschlag		
		EH	FH		VA 2023	VA 2022	RA 2021	VA 2023	VA 2022	RA 2021
2 Unterricht, Erziehung, Sport und Wissenschaft										
21	Allgemeinbildender Unterricht									
211	Volksschulen									
211000	Volksschulen									
Operative Gebarung										
2/211000+811000	Baurechtszins	2115	3115	14	28.300,00	28.300,00	28.320,00	28.300,00	28.300,00	28.320,00
2/211000+811100	Benützungsentgelt Turnsaal VS	2115	3115	14	200,00	500,00	105,00	200,00	500,00	105,00
2/211000+813000	Erträge aus der Auflösung von Investitionszuschüssen (Kapitaltransfers)	2127			4.000,00	3.900,00	3.898,81			
2/211000+816000	Kostensätze - Schulumlage Gemeinden	2114	3114	13	2.000,00	2.000,00		2.000,00	2.000,00	
2/211000+861000	Zinsenzuschüsse	2121	3121	15			45,82			45,82
SU 21 / 31	Summe Erträge / Einzahlungen operative Gebarung				34.500,00	34.700,00	32.369,63	30.500,00	30.800,00	28.470,82
1/211000-400000	Geringwertige Wirtschaftsgüter (GWG)	2221	3221	23	1.000,00	2.000,00	1.346,16	1.000,00	2.000,00	1.346,16
1/211000-454000	Reinigungsmittel	2221	3221	23	7.000,00	7.000,00	4.825,09	7.000,00	7.000,00	4.825,09
1/211000-456000	Schreib-, Zeichen- und sonstige Büromittel	2221	3221	23	1.500,00	1.500,00	1.925,05	1.500,00	1.500,00	1.925,05
1/211000-457000	Druckwerke	2221	3221	23	1.000,00	1.000,00	937,42	1.000,00	1.000,00	937,42
1/211000-459000	Sonstige Verbrauchsgüter	2221	3221	23	400,00	400,00	116,50	400,00	400,00	116,50
1/211000-459100	Handarbeitsmaterial	2221	3221	23	700,00	700,00	544,11	700,00	700,00	544,11
1/211000-510000	Geldbezüge der Vertragsbediensteten der Verwaltung	2211	3211	20	1.700,00	1.400,00	1.368,98	1.700,00	1.400,00	1.368,98
1/211000-511000	Geldbezüge der Vertragsbediensteten in handwerklicher Verwendung	2211	3211	20	58.000,00	48.500,00	43.706,63	58.000,00	48.500,00	43.706,63
1/211000-569000	Sonstige Nebengebühren	2211	3211	20	4.000,00	3.800,00	3.357,40	4.000,00	3.800,00	3.357,40
1/211000-580000	Dienstgeberbeiträge zum Ausgleichsfonds für Familienbeihilfen	2212	3212	20	2.200,00	2.100,00	1.888,97	2.200,00	2.100,00	1.888,97
1/211000-582000	Sonstige Dienstgeberbeiträge zur sozialen Sicherheit	2212	3212	20	12.900,00	11.500,00	10.114,64	12.900,00	11.500,00	10.114,64
1/211000-590000	Freiwillige Sozialleistungen	2212	3212	20	500,00	400,00	560,63	500,00	400,00	560,63
1/211000-592000	Dotierung von Rückstellungen für Jubiläumswendungen	2214			1.600,00	1.000,00	3.228,38			
1/211000-600000	Strom	2222	3222	24	15.000,00	5.000,00	5.822,36	15.000,00	5.000,00	2.499,84
1/211000-600100	Heizung Gas	2222	3222	24	28.000,00	10.000,00	9.146,50	28.000,00	10.000,00	6.298,11
1/211000-613000	Instandhaltung von Außenanlagen	2224	3224	24	300,00	500,00		300,00	500,00	
1/211000-614000	Instandhaltung von Gebäuden	2224	3224	24	8.000,00	10.000,00	4.150,03	8.000,00	10.000,00	3.800,47
1/211000-618000	Instandhaltung der Einrichtung	2224	3224	24	500,00	500,00	263,22	500,00	500,00	263,22
1/211000-621000	Personentransporte Bus	2222	3222	24	500,00	500,00	220,00	500,00	500,00	220,00
1/211000-630000	Postdienste	2222	3222	24	100,00	100,00	19,29	100,00	100,00	19,29
1/211000-631000	Telekommunikationsdienste	2222	3222	24	2.600,00	2.500,00	2.331,18	2.600,00	2.500,00	2.335,04

		MVAG		VC QU	Ergebnisvoranschlag			Finanzierungsvoranschlag		
		EH	FH		VA 2023	VA 2022	RA 2021	VA 2023	VA 2022	RA 2021
1/211000-650000	Zinsen für Finanzschulden	2241	3241	25	1.200,00	400,00	485,05	1.200,00	400,00	485,05
1/211000-670000	Versicherungen	2222	3222	24	7.000,00	6.000,00	6.431,57	7.000,00	6.000,00	6.431,57
1/211000-680000	Planmäßige Abschreibung	2226			24.700,00	23.100,00	23.892,83			
1/211000-700000	Bauzins - Leasing	2223	3223	24	28.300,00	28.300,00	28.320,00	28.300,00	28.300,00	28.320,00
1/211000-700100	Software - laufende Entgelte (SaaS)	2223	3223	24	400,00	400,00	353,50	400,00	400,00	353,50
1/211000-700500	Miete Kopiergeräte	2223	3223	24	3.000,00	2.500,00	3.964,05	3.000,00	2.500,00	3.539,02
1/211000-705000	Leasing - Miete	2223	3223	24	46.500,00	35.100,00	35.848,70	46.500,00	35.100,00	35.848,70
1/211000-711000	Gebühren für die Benützung von Gemeindeeinrichtungen und Anlagen gemäß FAG	2225	3225	24	10.500,00	10.000,00	9.716,68	10.500,00	10.000,00	9.716,68
1/211000-720000	Kosten ganztägige Schulform NÖLR	2225	3225	24	5.500,00	5.000,00	4.846,62	5.500,00	5.000,00	4.846,62
1/211000-728000	Entgelte für sonstige Leistungen	2225	3225	24	1.000,00	6.000,00	6.974,87	1.000,00	6.000,00	4.825,27
5/211000-728000	Planung, Ausschreibung, Dienstleistungen	2225	3225	1 24			4.620,00			4.620,00
1/211000-728100	English Training VS	2225	3225	24	1.500,00	1.300,00	1.155,00	1.500,00	1.300,00	1.155,00
1/211000-728200	Medienbeitrag	2225	3225	24	800,00	700,00	685,56	800,00	700,00	685,56
1/211000-728300	Pädagogische Unterstützung	2225	3225	24	7.000,00	3.500,00		7.000,00	3.500,00	
1/211000-728400	Wasser	2225	3225	24	500,00	400,00	451,18	500,00	400,00	451,18
1/211000-728500	Softwarewartung	2225	3225	24	1.000,00			1.000,00		
1/211000-752200	Schulumlage VS Perchtoldsdorf	2231	3231	26	10.100,00	9.700,00	6.027,35	10.100,00	9.700,00	6.027,35
SU 22 / 32	Summe Aufwendungen / Auszahlungen operative Gebarung				296.500,00	242.800,00	229.645,50	270.200,00	218.700,00	193.433,05
SA 0 / SA 1	(0) Nettoergebnis (21 - 22) / (1) Geldfluss operative Gebarung (31 - 32)				-262.000,00	-208.100,00	-197.275,87	-239.700,00	-187.900,00	-164.962,23
6/211000+894001	Entnahmen von zweckgebundenen Haushaltsrücklagen	2301		1			120.000,00			
SU 23	Summe Haushaltsrücklagen				0,00	0,00	120.000,00	0,00	0,00	0,00
SA00	Nettoergebnis nach Zuw./Entn. Haushaltsrücklagen (Saldo 0 +/- SU23)				-262.000,00	-208.100,00	-77.275,87			
Investive Gebarung										
6/211000+301000	Landesförderung Turnsäle		3331	1 33				30.000,00	30.000,00	
SU 33	Summe Einzahlungen investive Gebarung							30.000,00	30.000,00	0,00
5/211000-010000	Instandsetzung Turnsaal VS Sittendorf		3413	1 40				112.100,00	120.000,00	
5/211000-042000	Turngeräte mobil		3415	1 41				25.500,00	25.400,00	
1/211000-042000	Amts-, Betriebs- und Geschäftsausstattung		3415	2 41					30.000,00	12.630,78
SU 34	Summe Auszahlungen investive Gebarung							137.600,00	175.400,00	12.630,78
SA2	Saldo (2) Geldfluss aus der Investiven Gebarung (33 - 34)							-107.600,00	-145.400,00	-12.630,78
SA3	Saldo (3) Nettofinanzierungssaldo (Saldo 1 + Saldo 2)							-347.300,00	-333.300,00	-177.593,01
Finanzierungstätigkeit										
SU 35	Summe Einzahlungen aus der Finanzierungstätigkeit							0,00	0,00	0,00
1/211000-346000	Tilgung von Bankdarlehen		3614	65				16.800,00	16.900,00	16.803,57
SU 36	Summe Auszahlungen aus der Finanzierungstätigkeit							16.800,00	16.900,00	16.803,57

	MVAG	VC QU	Ergebnisvoranschlag			Finanzierungsvoranschlag					
			EH	FH	VA 2023	VA 2022	RA 2021	VA 2023	VA 2022	RA 2021	
SA4			Saldo (4) Geldfluss aus der Finanzierungstätigkeit (35 – 36)						-16.800,00	-16.900,00	-16.803,57
SA5			Saldo (5) Geldfluss aus der voranschlagswirksamen Gebarung (Saldo 3 + Saldo 4)						-364.100,00	-350.200,00	-194.396,58
212			Hauptschulen								
212000			Hauptschulen								
Operative Gebarung											
SU 21 / 31			Summe Erträge / Einzahlungen operative Gebarung			0,00	0,00	0,00	0,00	0,00	0,00
1/212000-752000			Schulumlage NMS Hinterbrühl	2231 3231 26	74.000,00	32.000,00	38.423,17	74.000,00	32.000,00	38.423,17	
1/212000-752100			Schulumlage NMS Brunn/Geb. Ma.Enzersdorf	2231 3231 26	4.200,00	2.000,00		4.200,00	2.000,00		
1/212000-752200			Schulumlage NMS Alland	2231 3231 26	8.400,00	4.000,00	2.158,57	8.400,00	4.000,00	2.158,57	
1/212000-752300			Schulumlage NMS Perchtoldsdorf	2231 3231 26	12.900,00	8.300,00	11.208,91	12.900,00	8.300,00	11.640,00	
1/212000-752400			Schulumlage NMS Mödling	2231 3231 26	7.200,00	19.200,00	17.777,40	7.200,00	19.200,00	17.777,40	
1/212000-752500			Schulumlage NMS Lilienfeld	2231 3231 26	2.100,00	3.800,00	2.183,78	2.100,00	3.800,00	2.183,78	
1/212000-752600			Schulumlage NMS Guntramsdorf	2231 3231 26	2.000,00	2.000,00		2.000,00	2.000,00		
SU 22 / 32			Summe Aufwendungen / Auszahlungen operative Gebarung			110.800,00	71.300,00	71.751,83	110.800,00	71.300,00	72.182,92
SA 0 / SA 1			(0) Nettoergebnis (21 - 22) / (1) Geldfluss operative Gebarung (31 – 32)			-110.800,00	-71.300,00	-71.751,83	-110.800,00	-71.300,00	-72.182,92
SU 23			Summe Haushaltsrücklagen			0,00	0,00	0,00	0,00	0,00	0,00
SA00			Nettoergebnis nach Zuw./Entn. Haushaltsrücklagen (Saldo 0 +/- SU23)			-110.800,00	-71.300,00	-71.751,83			
Investive Gebarung											
SU 33			Summe Einzahlungen investive Gebarung						0,00	0,00	0,00
SU 34			Summe Auszahlungen investive Gebarung						0,00	0,00	0,00
SA2			Saldo (2) Geldfluss aus der Investiven Gebarung (33 – 34)						0,00	0,00	0,00
SA3			Saldo (3) Nettofinanzierungssaldo (Saldo 1 + Saldo 2)						-110.800,00	-71.300,00	-72.182,92
Finanzierungstätigkeit											
SU 35			Summe Einzahlungen aus der Finanzierungstätigkeit						0,00	0,00	0,00
SU 36			Summe Auszahlungen aus der Finanzierungstätigkeit						0,00	0,00	0,00
SA4			Saldo (4) Geldfluss aus der Finanzierungstätigkeit (35 – 36)						0,00	0,00	0,00
SA5			Saldo (5) Geldfluss aus der voranschlagswirksamen Gebarung (Saldo 3 + Saldo 4)						-110.800,00	-71.300,00	-72.182,92
213			Sonderschulen								
213000			Sonderschulen								
Operative Gebarung											
SU 21 / 31			Summe Erträge / Einzahlungen operative Gebarung			0,00	0,00	0,00	0,00	0,00	0,00
1/213000-752000			Schulumlage Sonderschule Hinterbrühl	2231 3231 26	23.700,00	40.000,00	30.178,78	23.700,00	40.000,00	38.102,14	
1/213000-752100			Schulumlage Sonderschule Perchtoldsdorf	2231 3231 26		8.300,00	3.883,08		8.300,00	3.883,08	
SU 22 / 32			Summe Aufwendungen / Auszahlungen operative Gebarung			23.700,00	48.300,00	34.061,86	23.700,00	48.300,00	41.985,22

	MVAG	VC QU	Ergebnisvoranschlag			Finanzierungsvoranschlag					
			EH	FH	VA 2023	VA 2022	RA 2021	VA 2023	VA 2022	RA 2021	
SA 0 / SA 1		(0) Nettoergebnis (21 - 22) / (1) Geldfluss operative Gebarung (31 - 32)			-23.700,00	-48.300,00	-34.061,86	-23.700,00	-48.300,00	-41.985,22	
SU 23		Summe Haushaltsrücklagen			0,00	0,00	0,00	0,00	0,00	0,00	
SA00		Nettoergebnis nach Zuw./Entn. Haushaltsrücklagen (Saldo 0 +/- SU23)			-23.700,00	-48.300,00	-34.061,86				
Investive Gebarung											
SU 33		Summe Einzahlungen investive Gebarung						0,00	0,00	0,00	
SU 34		Summe Auszahlungen investive Gebarung						0,00	0,00	0,00	
SA2		Saldo (2) Geldfluss aus der Investiven Gebarung (33 - 34)						0,00	0,00	0,00	
SA3		Saldo (3) Nettofinanzierungssaldo (Saldo 1 + Saldo 2)						-23.700,00	-48.300,00	-41.985,22	
Finanzierungstätigkeit											
SU 35		Summe Einzahlungen aus der Finanzierungstätigkeit						0,00	0,00	0,00	
SU 36		Summe Auszahlungen aus der Finanzierungstätigkeit						0,00	0,00	0,00	
SA4		Saldo (4) Geldfluss aus der Finanzierungstätigkeit (35 - 36)						0,00	0,00	0,00	
SA5		Saldo (5) Geldfluss aus der voranschlagswirksamen Gebarung (Saldo 3 + Saldo 4)						-23.700,00	-48.300,00	-41.985,22	
214		Polytechnische Schulen									
214000		Schulen der Polytechnischen Lehrgänge									
Operative Gebarung											
SU 21 / 31		Summe Erträge / Einzahlungen operative Gebarung			0,00	0,00	0,00	0,00	0,00	0,00	
1/214000-752000		Schulumlage Poly Mödling	2231	3231	26	8.800,00	5.800,00	19.101,31	8.800,00	5.800,00	19.101,31
SU 22 / 32		Summe Aufwendungen / Auszahlungen operative Gebarung			8.800,00	5.800,00	19.101,31	8.800,00	5.800,00	19.101,31	
SA 0 / SA 1		(0) Nettoergebnis (21 - 22) / (1) Geldfluss operative Gebarung (31 - 32)			-8.800,00	-5.800,00	-19.101,31	-8.800,00	-5.800,00	-19.101,31	
SU 23		Summe Haushaltsrücklagen			0,00	0,00	0,00	0,00	0,00	0,00	
SA00		Nettoergebnis nach Zuw./Entn. Haushaltsrücklagen (Saldo 0 +/- SU23)			-8.800,00	-5.800,00	-19.101,31				
Investive Gebarung											
SU 33		Summe Einzahlungen investive Gebarung						0,00	0,00	0,00	
SU 34		Summe Auszahlungen investive Gebarung						0,00	0,00	0,00	
SA2		Saldo (2) Geldfluss aus der Investiven Gebarung (33 - 34)						0,00	0,00	0,00	
SA3		Saldo (3) Nettofinanzierungssaldo (Saldo 1 + Saldo 2)						-8.800,00	-5.800,00	-19.101,31	
Finanzierungstätigkeit											
SU 35		Summe Einzahlungen aus der Finanzierungstätigkeit						0,00	0,00	0,00	
SU 36		Summe Auszahlungen aus der Finanzierungstätigkeit						0,00	0,00	0,00	
SA4		Saldo (4) Geldfluss aus der Finanzierungstätigkeit (35 - 36)						0,00	0,00	0,00	
SA5		Saldo (5) Geldfluss aus der voranschlagswirksamen Gebarung (Saldo 3 + Saldo 4)						-8.800,00	-5.800,00	-19.101,31	

		MVAG VC QU			Ergebnisvoranschlag			Finanzierungsvoranschlag		
		EH	FH		VA 2023	VA 2022	RA 2021	VA 2023	VA 2022	RA 2021
22	Berufsbildender Unterricht; Anstalten der Lehrer- und Erzieherbildung									
220	Berufsbildende Pflichtschulen									
220000	Berufsbildende Pflichtschulen									
Operative Gebarung										
SU 21 / 31	Summe Erträge / Einzahlungen operative Gebarung				0,00	0,00	0,00	0,00	0,00	0,00
1/220000-729000	Berufsschülerhaltungsbeitrag NÖ	2225	3225	24	5.000,00		7.950,00	5.000,00		7.950,00
1/220000-751000	NÖ Berufsschülerhaltungsbeitrag	2231	3231	26	5.000,00	8.000,00		5.000,00	8.000,00	
SU 22 / 32	Summe Aufwendungen / Auszahlungen operative Gebarung				10.000,00	8.000,00	7.950,00	10.000,00	8.000,00	7.950,00
SA 0 / SA 1	(0) Nettoergebnis (21 - 22) / (1) Geldfluss operative Gebarung (31 - 32)				-10.000,00	-8.000,00	-7.950,00	-10.000,00	-8.000,00	-7.950,00
SU 23	Summe Haushaltsrücklagen				0,00	0,00	0,00	0,00	0,00	0,00
SA00	Nettoergebnis nach Zuw./Entn. Haushaltsrücklagen (Saldo 0 +/- SU23)				-10.000,00	-8.000,00	-7.950,00			
Investive Gebarung										
SU 33	Summe Einzahlungen investive Gebarung							0,00	0,00	0,00
SU 34	Summe Auszahlungen investive Gebarung							0,00	0,00	0,00
SA2	Saldo (2) Geldfluss aus der Investiven Gebarung (33 - 34)							0,00	0,00	0,00
SA3	Saldo (3) Nettofinanzierungssaldo (Saldo 1 + Saldo 2)							-10.000,00	-8.000,00	-7.950,00
Finanzierungstätigkeit										
SU 35	Summe Einzahlungen aus der Finanzierungstätigkeit							0,00	0,00	0,00
SU 36	Summe Auszahlungen aus der Finanzierungstätigkeit							0,00	0,00	0,00
SA4	Saldo (4) Geldfluss aus der Finanzierungstätigkeit (35 - 36)							0,00	0,00	0,00
SA5	Saldo (5) Geldfluss aus der voranschlagswirksamen Gebarung (Saldo 3 + Saldo 4)							-10.000,00	-8.000,00	-7.950,00
24	Vorschulische Erziehung									
240	Kindergärten									
240000	Kindergärten									
Operative Gebarung										
2/240000+810000	Elternbeiträge	2114	3114	13	125.000,00	115.000,00	90.565,90	125.000,00	115.000,00	77.333,50
2/240000+810100	Einnahmen KIGA-Bus	2114	3114	13	8.200,00	7.000,00	5.427,24	8.200,00	7.000,00	4.124,33
2/240000+810500	Photovoltaik Einspeiserträge	2114	3114	13	500,00			500,00		
2/240000+813000	Erträge aus der Auflösung von Investitionszuschüssen (Kapitaltransfers)	2127			9.200,00	9.200,00	9.160,89			
2/240000+816000	Kostensätze Land NÖ	2114	3114	13			3.910,16			3.910,16
2/240000+817000	Erträge aus der Auflösung von sonstigen Rückstellungen	2117			27.000,00					
2/240000+861200	Zinsenzuschüsse	2121	3121	15	12.600,00	13.900,00	15.129,53	12.600,00	13.900,00	15.129,53
SU 21 / 31	Summe Erträge / Einzahlungen operative Gebarung				182.500,00	145.100,00	124.193,72	146.300,00	135.900,00	100.497,52

		MVAG		VC QU	Ergebnisvoranschlag			Finanzierungsvoranschlag		
		EH	FH		VA 2023	VA 2022	RA 2021	VA 2023	VA 2022	RA 2021
1/240000-400000	Geringwertige Wirtschaftsgüter (GWG)	2221	3221	23	2.500,00	3.000,00	3.800,15	2.500,00	3.000,00	3.800,15
1/240000-430000	Lebensmittel / Getränke Wareneinkauf Küche	2221	3221	23	31.000,00	29.000,00	25.748,30	31.000,00	29.000,00	26.167,42
1/240000-454000	Reinigungsmittel	2221	3221	23	8.000,00	7.000,00	5.329,28	8.000,00	7.000,00	5.329,28
1/240000-456000	Schreib-, Zeichen- und sonstige Büromittel	2221	3221	23	1.300,00	1.300,00	1.058,17	1.300,00	1.300,00	1.058,17
1/240000-457000	Druckwerke	2221	3221	23	400,00	400,00	314,60	400,00	400,00	314,60
1/240000-459000	Sonstige Verbrauchsgüter	2221	3221	23	1.800,00	2.000,00	1.812,11	1.800,00	2.000,00	1.812,11
1/240000-459100	Beschäftigungsmaterial	2221	3221	23	4.000,00	4.000,00	2.564,15	4.000,00	4.000,00	2.564,15
1/240000-510000	Geldbezüge der Vertragsbediensteten der Verwaltung	2211	3211	20	3.000,00	2.500,00	3.157,94	3.000,00	2.500,00	3.157,94
1/240000-511000	Geldbezüge der Vertragsbediensteten in handwerklicher Verwendung	2211	3211	20	346.900,00	236.700,00	244.820,06	346.900,00	236.700,00	244.820,06
1/240000-522000	Geldbezüge der nicht ganzjährig beschäftigten Angestellten	2211	3211	20		700,00			700,00	
1/240000-566000	Zuwendungen aus Anlass von Dienstjubiläen	2212	3212	20	200,00			200,00		
1/240000-569000	Sonstige Nebengebühren	2211	3211	20	21.900,00	17.300,00	17.731,96	21.900,00	17.300,00	17.731,96
1/240000-580000	DGB zum Ausgleichsfonds für Familienbeihilfen	2212	3212	20	11.900,00	10.000,00	10.259,73	11.900,00	10.000,00	10.259,73
1/240000-582000	Sonstige Dienstgeberbeiträge zur sozialen Sicherheit	2212	3212	20	68.400,00	54.600,00	56.092,15	68.400,00	54.600,00	56.092,15
1/240000-590000	Freiwillige Sozialleistungen	2212	3212	20	2.500,00	1.600,00	2.490,06	2.500,00	1.600,00	2.490,06
1/240000-591000	Dotierung von Rückstellungen für Abfertigungen	2214			2.400,00	2.200,00	7.763,41			
1/240000-592000	Dotierung von Rückstellungen für Jubiläumszuwendungen	2214			2.900,00	1.300,00	4.195,96			
1/240000-600000	Strom	2222	3222	24	15.000,00	5.000,00	5.330,22	15.000,00	5.000,00	5.330,22
1/240000-600100	Gas	2222	3222	24	20.000,00	8.000,00	6.988,08	20.000,00	8.000,00	4.951,09
1/240000-613000	Instandhaltung von sonstigen Grundstückseinrichtungen / Garten	2224	3224	24	400,00	400,00	305,76	400,00	400,00	305,76
1/240000-614000	Instandhaltung von Gebäuden	2224	3224	24	10.000,00	7.000,00	37.492,21	10.000,00	7.000,00	38.585,21
1/240000-614100	Instandhaltung Treppenlift und Kleinlastenaufzug	2224	3224	24	800,00	800,00	687,66	800,00	800,00	687,66
1/240000-616000	Instandhaltung von Maschinen	2224	3224	24	2.000,00	2.000,00		2.000,00	2.000,00	
1/240000-618000	Instandhaltung der Einrichtung	2224	3224	24	2.000,00	300,00	2.078,74	2.000,00	1.800,00	236,98
1/240000-621000	Personentransporte Bus	2222	3222	24	70.000,00	67.000,00	64.529,91	70.000,00	67.000,00	64.450,83
1/240000-630000	Postdienste	2222	3222	24		100,00			100,00	
1/240000-631000	Telekommunikationsdienste	2222	3222	24	2.000,00	2.000,00	1.649,28	2.000,00	2.000,00	1.733,03
1/240000-640000	Rechts- und Beratungsaufwand	2222	3222	24		200,00			200,00	
1/240000-650000	Zinsen für Finanzschulden	2241	3241	25	2.000,00	2.200,00	2.531,64	2.000,00	2.200,00	2.531,64
1/240000-670000	Versicherungen	2222	3222	24	5.000,00	4.400,00	4.802,71	5.000,00	4.400,00	4.802,71

		MVAG		VC QU	Ergebnisvoranschlag			Finanzierungsvoranschlag		
		EH	FH		VA 2023	VA 2022	RA 2021	VA 2023	VA 2022	RA 2021
1/240000-680000	Planmäßige Abschreibung	2226			73.300,00	71.300,00	69.419,02			
1/240000-700500	Miete Kopiergeräte	2223	3223	24	2.000,00	2.000,00	2.867,70	2.000,00	2.000,00	2.666,75
1/240000-711000	Gebühren für die Benützung von Gemeindeeinrichtungen und Anlagen gemäß FAG	2225	3225	24	4.900,00	4.800,00	4.844,22	4.900,00	4.800,00	4.844,22
1/240000-724000	Reisegebühren	2225	3225	24	700,00	600,00	552,81	700,00	600,00	552,81
1/240000-728000	Entgelte für sonstige Leistungen	2225	3225	24	5.000,00	5.000,00	2.062,56	5.000,00	5.000,00	1.565,69
1/240000-728400	Wasser	2225	3225	24	600,00	500,00	666,27	600,00	500,00	666,27
SU 22 / 32	Summe Aufwendungen / Auszahlungen operative Gebarung				724.800,00	557.200,00	593.946,82	646.200,00	483.900,00	509.508,65
SA 0 / SA 1	(0) Nettoergebnis (21 - 22) / (1) Geldfluss operative Gebarung (31 – 32)				-542.300,00	-412.100,00	-469.753,10	-499.900,00	-348.000,00	-409.011,13
SU 23	Summe Haushaltsrücklagen				0,00	0,00	0,00	0,00	0,00	0,00
SA00	Nettoergebnis nach Zuw./Entn. Haushaltsrücklagen (Saldo 0 +/- SU23)				-542.300,00	-412.100,00	-469.753,10			
Investive Gebarung										
2/240000+301000	Kapitaltransfers von Ländern, Landesfonds und Landesammern		3331	2 33					10.000,00	
SU 33	Summe Einzahlungen investive Gebarung							0,00	10.000,00	0,00
1/240000-042000	Amts-, Betriebs- und Geschäftsausstattung		3415	2 41					9.700,00	37.096,78
SU 34	Summe Auszahlungen investive Gebarung							0,00	9.700,00	37.096,78
SA2	Saldo (2) Geldfluss aus der Investiven Gebarung (33 – 34)							0,00	300,00	-37.096,78
SA3	Saldo (3) Nettofinanzierungssaldo (Saldo 1 + Saldo 2)							-499.900,00	-347.700,00	-446.107,91
Finanzierungstätigkeit										
SU 35	Summe Einzahlungen aus der Finanzierungstätigkeit							0,00	0,00	0,00
1/240000-346000	Tilgung von Bankdarlehen		3614	65				16.400,00	16.200,00	49.708,53
SU 36	Summe Auszahlungen aus der Finanzierungstätigkeit							16.400,00	16.200,00	49.708,53
SA4	Saldo (4) Geldfluss aus der Finanzierungstätigkeit (35 – 36)							-16.400,00	-16.200,00	-49.708,53
SA5	Saldo (5) Geldfluss aus der voranschlagswirksamen Gebarung (Saldo 3 + Saldo 4)							-516.300,00	-363.900,00	-495.816,44
240100	Kindergarten Sulz									
Operative Gebarung										
SU 21 / 31	Summe Erträge / Einzahlungen operative Gebarung				0,00	0,00	0,00	0,00	0,00	0,00
1/240100-400000	Geringwertige Wirtschaftsgüter (GWG)	2221	3221	23	500,00			500,00		
1/240100-454000	Reinigungsmittel	2221	3221	23	500,00			500,00		
1/240100-456000	Schreib-, Zeichen- und sonstige Büromittel	2221	3221	23	100,00			100,00		
1/240100-459000	Sonstige Verbrauchsgüter	2221	3221	23	200,00			200,00		
1/240100-459100	Beschäftigungsmaterial	2221	3221	23	300,00			300,00		
1/240100-600000	Strom	2222	3222	24	5.000,00			5.000,00		
1/240100-600100	Fernwärme	2222	3222	24	10.000,00			10.000,00		

		MVAG		VC QU	Ergebnisvoranschlag			Finanzierungsvoranschlag		
		EH	FH		VA 2023	VA 2022	RA 2021	VA 2023	VA 2022	RA 2021
1/240100-614000	Instandhaltung von Gebäuden und Bauten	2224	3224	24	500,00			500,00		
1/240100-631000	Telekommunikationsdienste	2222	3222	24	200,00			200,00		
1/240100-670000	Versicherungen	2222	3222	24	500,00			500,00		
1/240100-711000	Gebühren für die Benützung von Gemeindeeinrichtungen und Anlagen gemäß FAG	2225	3225	24	500,00			500,00		
1/240100-728000	Entgelte für sonstige Leistungen	2225	3225	24	1.000,00			1.000,00		
1/240100-728400	Wasser	2225	3225	24	300,00			300,00		
SU 22 / 32	Summe Aufwendungen / Auszahlungen operative Gebarung				19.600,00	0,00	0,00	19.600,00	0,00	0,00
SA 0 / SA 1	(0) Nettoergebnis (21 - 22) / (1) Geldfluss operative Gebarung (31 - 32)				-19.600,00	0,00	0,00	-19.600,00	0,00	0,00
SU 23	Summe Haushaltsrücklagen				0,00	0,00	0,00	0,00	0,00	0,00
SA00	Nettoergebnis nach Zuw./Entn. Haushaltsrücklagen (Saldo 0 +/- SU23)				-19.600,00	0,00	0,00			
Investive Gebarung										
6/240100+300000	Kommunales Investitionspaket 2023		3331	1 33				150.000,00		
6/240100+301000	Förderung Land NÖ Gebäude		3331	1 33				100.000,00		
6/240100+301100	Förderung Land NÖ Einrichtung		3331	1 33				50.000,00		
SU 33	Summe Einzahlungen investive Gebarung							300.000,00	0,00	0,00
5/240100-010000	Gebäude und Bauten		3413	1 40				750.000,00		
5/240100-042000	Amts-, Betriebs- und Geschäftsausstattung		3415	1 41				150.000,00		
SU 34	Summe Auszahlungen investive Gebarung							900.000,00	0,00	0,00
SA2	Saldo (2) Geldfluss aus der Investiven Gebarung (33 - 34)							-600.000,00	0,00	0,00
SA3	Saldo (3) Nettofinanzierungssaldo (Saldo 1 + Saldo 2)							-619.600,00	0,00	0,00
Finanzierungstätigkeit										
6/240100+346000	Investitionsdarlehen von Finanzunternehmen		3514	1 55				600.000,00		
SU 35	Summe Einzahlungen aus der Finanzierungstätigkeit							600.000,00	0,00	0,00
SU 36	Summe Auszahlungen aus der Finanzierungstätigkeit							0,00	0,00	0,00
SA4	Saldo (4) Geldfluss aus der Finanzierungstätigkeit (35 - 36)							600.000,00	0,00	0,00
SA5	Saldo (5) Geldfluss aus der voranschlagswirksamen Gebarung (Saldo 3 + Saldo 4)							-19.600,00	0,00	0,00
25 Außerschulische Jugenderziehung										
250 Schülerhorte										
250000 Schülerhort - SNB										
Operative Gebarung										
2/250000+810000	Einnahmen Hort Bus	2114	3114	13	1.300,00	1.200,00	959,90	1.300,00	1.200,00	719,44

		MVAG		VC QU	Ergebnisvoranschlag			Finanzierungsvoranschlag		
		EH	FH		VA 2023	VA 2022	RA 2021	VA 2023	VA 2022	RA 2021
2/250000+860000	Personalförderung Art. 15a B-VG	2121	3121	15	27.000,00	27.000,00	30.791,67	27.000,00	27.000,00	30.791,67
SU 21 / 31	Summe Erträge / Einzahlungen operative Gebarung				28.300,00	28.200,00	31.751,57	28.300,00	28.200,00	31.511,11
1/250000-400000	Geringwertige Wirtschaftsgüter (GWG)	2221	3221	23	400,00	500,00	139,86	400,00	500,00	139,86
1/250000-459000	Sonstige Verbrauchsgüter	2221	3221	23	100,00	100,00	31,88	100,00	100,00	31,88
1/250000-600000	Strom	2222	3222	24	4.000,00	1.000,00	1.455,59	4.000,00	1.000,00	624,96
1/250000-600100	Heizung Gas	2222	3222	24	7.500,00	2.500,00	2.286,62	7.500,00	2.500,00	1.574,53
1/250000-614000	Instandhaltung von Gebäuden	2224	3224	24	1.000,00	1.000,00	881,32	1.000,00	1.000,00	610,96
1/250000-618000	Instandhaltung der Einrichtung	2224	3224	24	500,00	500,00	514,36	500,00	500,00	514,36
1/250000-670000	Versicherungen	2222	3222	24	900,00	800,00	655,17	900,00	800,00	655,17
1/250000-711000	Gebühren für die Benützung von Gemeindeeinrichtungen und Anlagen gemäß FAG	2225	3225	24	2.500,00	2.500,00	2.429,24	2.500,00	2.500,00	2.429,24
1/250000-720000	Kostenbeitrag Volkshilfe	2225	3225	24	45.000,00	45.000,00	48.943,27	45.000,00	45.000,00	48.943,27
1/250000-728000	Entgelte für sonstige Leistungen	2225	3225	24	500,00	500,00		500,00	500,00	
1/250000-728400	Wasser	2225	3225	24	100,00	100,00		100,00	100,00	
SU 22 / 32	Summe Aufwendungen / Auszahlungen operative Gebarung				62.500,00	54.500,00	57.337,31	62.500,00	54.500,00	55.524,23
SA 0 / SA 1	(0) Nettoergebnis (21 - 22) / (1) Geldfluss operative Gebarung (31 - 32)				-34.200,00	-26.300,00	-25.585,74	-34.200,00	-26.300,00	-24.013,12
SU 23	Summe Haushaltsrücklagen				0,00	0,00	0,00	0,00	0,00	0,00
SA00	Nettoergebnis nach Zuw./Entn. Haushaltsrücklagen (Saldo 0 +/- SU23)				-34.200,00	-26.300,00	-25.585,74			
Investive Gebarung										
SU 33	Summe Einzahlungen investive Gebarung							0,00	0,00	0,00
SU 34	Summe Auszahlungen investive Gebarung							0,00	0,00	0,00
SA2	Saldo (2) Geldfluss aus der Investiven Gebarung (33 - 34)							0,00	0,00	0,00
SA3	Saldo (3) Nettofinanzierungssaldo (Saldo 1 + Saldo 2)							-34.200,00	-26.300,00	-24.013,12
Finanzierungstätigkeit										
SU 35	Summe Einzahlungen aus der Finanzierungstätigkeit							0,00	0,00	0,00
SU 36	Summe Auszahlungen aus der Finanzierungstätigkeit							0,00	0,00	0,00
SA4	Saldo (4) Geldfluss aus der Finanzierungstätigkeit (35 - 36)							0,00	0,00	0,00
SA5	Saldo (5) Geldfluss aus der voranschlagswirksamen Gebarung (Saldo 3 + Saldo 4)							-34.200,00	-26.300,00	-24.013,12
26	Sport und außerschulische Leibeserziehung									
262	Sportplätze									
262000	Sportanlage Sittendorf									
Operative Gebarung										
2/262000+811000	Pacht SV Wienerwald Ersätze Betriebskosten	2115	3115	14	5.000,00	6.000,00	2.650,65	5.000,00	6.000,00	3.109,34
2/262000+816100	Kostenersätze KG	2114	3114	13		100,00			100,00	
SU 21 / 31	Summe Erträge / Einzahlungen operative Gebarung				5.000,00	6.100,00	2.650,65	5.000,00	6.100,00	3.109,34

	MVAG	VC	QU	Ergebnisvoranschlag			Finanzierungsvoranschlag			
				EH	FH	VA 2023	VA 2022	RA 2021	VA 2023	VA 2022
1/262000-700000	Miete an KG	2223	3223	24	29.200,00	29.200,00	29.160,00	29.200,00	29.200,00	29.160,00
1/262000-700100	Betriebskosten an KG	2223	3223	24	20.000,00	13.000,00	9.266,20	20.000,00	13.000,00	9.266,20
SU 22 / 32	Summe Aufwendungen / Auszahlungen operative Gebarung				49.200,00	42.200,00	38.426,20	49.200,00	42.200,00	38.426,20
SA 0 / SA 1	(0) Nettoergebnis (21 - 22) / (1) Geldfluss operative Gebarung (31 - 32)				-44.200,00	-36.100,00	-35.775,55	-44.200,00	-36.100,00	-35.316,86
SU 23	Summe Haushaltsrücklagen				0,00	0,00	0,00	0,00	0,00	0,00
SA00	Nettoergebnis nach Zuw./Entn. Haushaltsrücklagen (Saldo 0 +/- SU23)				-44.200,00	-36.100,00	-35.775,55			
Investive Gebarung										
SU 33	Summe Einzahlungen investive Gebarung							0,00	0,00	0,00
SU 34	Summe Auszahlungen investive Gebarung							0,00	0,00	0,00
SA2	Saldo (2) Geldfluss aus der Investiven Gebarung (33 - 34)							0,00	0,00	0,00
SA3	Saldo (3) Nettofinanzierungssaldo (Saldo 1 + Saldo 2)							-44.200,00	-36.100,00	-35.316,86
Finanzierungstätigkeit										
SU 35	Summe Einzahlungen aus der Finanzierungstätigkeit							0,00	0,00	0,00
SU 36	Summe Auszahlungen aus der Finanzierungstätigkeit							0,00	0,00	0,00
SA4	Saldo (4) Geldfluss aus der Finanzierungstätigkeit (35 - 36)							0,00	0,00	0,00
SA5	Saldo (5) Geldfluss aus der voranschlagswirksamen Gebarung (Saldo 3 + Saldo 4)							-44.200,00	-36.100,00	-35.316,86
269	Sonstige Einrichtungen und Maßnahmen									
269000	Sonstige Einrichtungen und Maßnahmen									
Operative Gebarung										
SU 21 / 31	Summe Erträge / Einzahlungen operative Gebarung				0,00	0,00	0,00	0,00	0,00	0,00
1/269000-757000	Zuwendungen Sportvereine Jugend	2234	3234	27	15.000,00	10.000,00	10.000,00	15.000,00	10.000,00	10.000,00
SU 22 / 32	Summe Aufwendungen / Auszahlungen operative Gebarung				15.000,00	10.000,00	10.000,00	15.000,00	10.000,00	10.000,00
SA 0 / SA 1	(0) Nettoergebnis (21 - 22) / (1) Geldfluss operative Gebarung (31 - 32)				-15.000,00	-10.000,00	-10.000,00	-15.000,00	-10.000,00	-10.000,00
SU 23	Summe Haushaltsrücklagen				0,00	0,00	0,00	0,00	0,00	0,00
SA00	Nettoergebnis nach Zuw./Entn. Haushaltsrücklagen (Saldo 0 +/- SU23)				-15.000,00	-10.000,00	-10.000,00			
Investive Gebarung										
SU 33	Summe Einzahlungen investive Gebarung							0,00	0,00	0,00
SU 34	Summe Auszahlungen investive Gebarung							0,00	0,00	0,00
SA2	Saldo (2) Geldfluss aus der Investiven Gebarung (33 - 34)							0,00	0,00	0,00
SA3	Saldo (3) Nettofinanzierungssaldo (Saldo 1 + Saldo 2)							-15.000,00	-10.000,00	-10.000,00
Finanzierungstätigkeit										
SU 35	Summe Einzahlungen aus der Finanzierungstätigkeit							0,00	0,00	0,00
SU 36	Summe Auszahlungen aus der Finanzierungstätigkeit							0,00	0,00	0,00
SA4	Saldo (4) Geldfluss aus der Finanzierungstätigkeit (35 - 36)							0,00	0,00	0,00
SA5	Saldo (5) Geldfluss aus der voranschlagswirksamen Gebarung (Saldo 3 + Saldo 4)							-15.000,00	-10.000,00	-10.000,00

		MVAG VC QU			Ergebnisvoranschlag			Finanzierungsvoranschlag		
		EH	FH		VA 2023	VA 2022	RA 2021	VA 2023	VA 2022	RA 2021
27	Erwachsenenbildung									
273	Volksbüchereien									
273000	Volksbüchereien									
Operative Gebarung										
SU 21 / 31	Summe Erträge / Einzahlungen operative Gebarung				0,00	0,00	0,00	0,00	0,00	0,00
1/273000-728000	Bücherzellen sonstige Leistungen	2225	3225	24	200,00			200,00		
SU 22 / 32	Summe Aufwendungen / Auszahlungen operative Gebarung				200,00	0,00	0,00	200,00	0,00	0,00
SA 0 / SA 1	(0) Nettoergebnis (21 - 22) / (1) Geldfluss operative Gebarung (31 - 32)				-200,00	0,00	0,00	-200,00	0,00	0,00
SU 23	Summe Haushaltsrücklagen				0,00	0,00	0,00	0,00	0,00	0,00
SA00	Nettoergebnis nach Zuw./Entn. Haushaltsrücklagen (Saldo 0 +/- SU23)				-200,00	0,00	0,00			
Investive Gebarung										
SU 33	Summe Einzahlungen investive Gebarung							0,00	0,00	0,00
SU 34	Summe Auszahlungen investive Gebarung							0,00	0,00	0,00
SA2	Saldo (2) Geldfluss aus der Investiven Gebarung (33 - 34)							0,00	0,00	0,00
SA3	Saldo (3) Nettofinanzierungssaldo (Saldo 1 + Saldo 2)							-200,00	0,00	0,00
Finanzierungstätigkeit										
SU 35	Summe Einzahlungen aus der Finanzierungstätigkeit							0,00	0,00	0,00
SU 36	Summe Auszahlungen aus der Finanzierungstätigkeit							0,00	0,00	0,00
SA4	Saldo (4) Geldfluss aus der Finanzierungstätigkeit (35 - 36)							0,00	0,00	0,00
SA5	Saldo (5) Geldfluss aus der voranschlagswirksamen Gebarung (Saldo 3 + Saldo 4)							-200,00	0,00	0,00
28	Forschung und Wissenschaft									
282	Studienbeihilfen									
282000	Studienbeihilfen									
Operative Gebarung										
SU 21 / 31	Summe Erträge / Einzahlungen operative Gebarung				0,00	0,00	0,00	0,00	0,00	0,00
1/282000-768000	Unterrichtsbeihilfen NÖ Semesterticket	2234	3234	27		3.000,00	2.250,00		3.000,00	2.250,00
SU 22 / 32	Summe Aufwendungen / Auszahlungen operative Gebarung				0,00	3.000,00	2.250,00	0,00	3.000,00	2.250,00
SA 0 / SA 1	(0) Nettoergebnis (21 - 22) / (1) Geldfluss operative Gebarung (31 - 32)				0,00	-3.000,00	-2.250,00	0,00	-3.000,00	-2.250,00
SU 23	Summe Haushaltsrücklagen				0,00	0,00	0,00	0,00	0,00	0,00
SA00	Nettoergebnis nach Zuw./Entn. Haushaltsrücklagen (Saldo 0 +/- SU23)				0,00	-3.000,00	-2.250,00			
Investive Gebarung										
SU 33	Summe Einzahlungen investive Gebarung							0,00	0,00	0,00
SU 34	Summe Auszahlungen investive Gebarung							0,00	0,00	0,00
SA2	Saldo (2) Geldfluss aus der Investiven Gebarung (33 - 34)							0,00	0,00	0,00
SA3	Saldo (3) Nettofinanzierungssaldo (Saldo 1 + Saldo 2)							0,00	-3.000,00	-2.250,00

	MVAG		VC QU	Ergebnisvoranschlag			Finanzierungsvoranschlag		
	EH	FH		VA 2023	VA 2022	RA 2021	VA 2023	VA 2022	RA 2021
Finanzierungstätigkeit									
SU 35			Summe Einzahlungen aus der Finanzierungstätigkeit				0,00	0,00	0,00
SU 36			Summe Auszahlungen aus der Finanzierungstätigkeit				0,00	0,00	0,00
SA4			Saldo (4) Geldfluss aus der Finanzierungstätigkeit (35 – 36)				0,00	0,00	0,00
SA5			Saldo (5) Geldfluss aus der voranschlagswirksamen Gebarung (Saldo 3 + Saldo 4)				0,00	-3.000,00	-2.250,00

	MVAG	VC QU	Ergebnisvoranschlag			Finanzierungsvoranschlag				
			EH	FH	VA 2023	VA 2022	RA 2021	VA 2023	VA 2022	RA 2021
3 Kunst, Kultur und Kultus										
32	Musik und darstellende Kunst									
320	Ausbildung in Musik und darstellender Kunst									
320000	Ausbildung in Musik und darstellender Kunst									
Operative Gebarung										
SU 21 / 31	Summe Erträge / Einzahlungen operative Gebarung			0,00	0,00	0,00	0,00	0,00	0,00	
1/320000-618000	Instandhaltung Instrumente	2224	3224	24	300,00		240,00	300,00	240,00	
1/320000-728000	Entgelte für sonstige Leistungen	2225	3225	24	600,00	500,00	276,00	600,00	500,00	
1/320000-752000	Schulumlage Franz Schubert Musikschule	2231	3231	26	60.000,00	40.000,00	41.136,86	60.000,00	40.000,00	
1/320000-752100	Schulumlage Musikmittelschule Gumpoldskirchen	2231	3231	26	2.500,00	2.500,00	2.504,00	2.500,00	2.504,00	
SU 22 / 32	Summe Aufwendungen / Auszahlungen operative Gebarung				63.400,00	43.000,00	44.156,86	63.400,00	43.000,00	44.156,86
SA 0 / SA 1	(0) Nettoergebnis (21 - 22) / (1) Geldfluss operative Gebarung (31 – 32)				-63.400,00	-43.000,00	-44.156,86	-63.400,00	-43.000,00	-44.156,86
SU 23	Summe Haushaltsrücklagen				0,00	0,00	0,00	0,00	0,00	
SA00	Nettoergebnis nach Zuw./Entn. Haushaltsrücklagen (Saldo 0 +/- SU23)				-63.400,00	-43.000,00	-44.156,86			
Investive Gebarung										
SU 33	Summe Einzahlungen investive Gebarung							0,00	0,00	0,00
SU 34	Summe Auszahlungen investive Gebarung							0,00	0,00	0,00
SA2	Saldo (2) Geldfluss aus der Investiven Gebarung (33 – 34)							0,00	0,00	0,00
SA3	Saldo (3) Nettofinanzierungssaldo (Saldo 1 + Saldo 2)							-63.400,00	-43.000,00	-44.156,86
Finanzierungstätigkeit										
SU 35	Summe Einzahlungen aus der Finanzierungstätigkeit							0,00	0,00	0,00
SU 36	Summe Auszahlungen aus der Finanzierungstätigkeit							0,00	0,00	0,00
SA4	Saldo (4) Geldfluss aus der Finanzierungstätigkeit (35 – 36)							0,00	0,00	0,00
SA5	Saldo (5) Geldfluss aus der voranschlagswirksamen Gebarung (Saldo 3 + Saldo 4)							-63.400,00	-43.000,00	-44.156,86
36	Heimatspflege									
362	Denkmalpflege									
362000	Denkmalpflege									
Operative Gebarung										
SU 21 / 31	Summe Erträge / Einzahlungen operative Gebarung				0,00	0,00	0,00	0,00	0,00	0,00
1/362000-619000	Instandhaltung von Denkmälern	2224	3224	24	200,00	200,00		200,00	200,00	
SU 22 / 32	Summe Aufwendungen / Auszahlungen operative Gebarung				200,00	200,00	0,00	200,00	200,00	0,00
SA 0 / SA 1	(0) Nettoergebnis (21 - 22) / (1) Geldfluss operative Gebarung (31 – 32)				-200,00	-200,00	0,00	-200,00	-200,00	0,00
SU 23	Summe Haushaltsrücklagen				0,00	0,00	0,00	0,00	0,00	0,00

		MVAG VC QU			Ergebnisvoranschlag			Finanzierungsvoranschlag		
		EH	FH		VA 2023	VA 2022	RA 2021	VA 2023	VA 2022	RA 2021
SA00	Nettoergebnis nach Zuw./Entn. Haushaltsrücklagen (Saldo 0 +/- SU23)				-200,00	-200,00	0,00			
Investive Gebarung										
SU 33	Summe Einzahlungen investive Gebarung							0,00	0,00	0,00
SU 34	Summe Auszahlungen investive Gebarung							0,00	0,00	0,00
SA2	Saldo (2) Geldfluss aus der Investiven Gebarung (33 – 34)							0,00	0,00	0,00
SA3	Saldo (3) Nettofinanzierungssaldo (Saldo 1 + Saldo 2)							-200,00	-200,00	0,00
Finanzierungstätigkeit										
SU 35	Summe Einzahlungen aus der Finanzierungstätigkeit							0,00	0,00	0,00
SU 36	Summe Auszahlungen aus der Finanzierungstätigkeit							0,00	0,00	0,00
SA4	Saldo (4) Geldfluss aus der Finanzierungstätigkeit (35 – 36)							0,00	0,00	0,00
SA5	Saldo (5) Geldfluss aus der voranschlagswirksamen Gebarung (Saldo 3 + Saldo 4)							-200,00	-200,00	0,00
363	Altstadterhaltung und Ortsbildpflege									
363000	Ortsbildpflege									
Operative Gebarung										
2/363000+817000	Erträge aus der Auflösung von sonstigen Rückstellungen	2117			9.200,00					
SU 21 / 31	Summe Erträge / Einzahlungen operative Gebarung				9.200,00	0,00	0,00	0,00	0,00	0,00
1/363000-400000	Geringwertige Wirtschaftsgüter (GWG)	2221	3221	23	500,00	1.200,00	203,89	500,00	1.200,00	203,89
1/363000-459000	Sonstige Verbrauchsgüter	2221	3221	23	1.000,00	1.500,00	1.446,87	1.000,00	1.500,00	1.446,87
1/363000-511000	Geldbezüge der Vertragsbediensteten in handwerklicher Verwendung	2211	3211	20	58.400,00	45.300,00	43.591,49	58.400,00	45.300,00	43.591,49
1/363000-566000	Zuwendungen aus Anlass von Dienstjubiläen	2212	3212	20	1.600,00			1.600,00		
1/363000-569000	Sonstige Nebengebühren	2211	3211	20	2.300,00	2.300,00	2.195,40	2.300,00	2.300,00	2.195,40
1/363000-580000	DGB zum Ausgleichsfonds für Familienbeihilfen	2212	3212	20	2.000,00	1.800,00	1.702,43	2.000,00	1.800,00	1.702,43
1/363000-582000	Sonstige Dienstgeberbeiträge zur sozialen Sicherheit	2212	3212	20	10.800,00	10.000,00	9.502,77	10.800,00	10.000,00	9.502,77
1/363000-590000	Freiwillige Sozialleistungen	2212	3212	20	300,00	200,00	309,56	300,00	200,00	309,56
1/363000-591000	Dotierung von Rückstellungen für Abfertigungen	2214			800,00	600,00	2.873,83			
1/363000-592000	Dotierung von Rückstellungen für Jubiläumszuwendungen	2214			600,00	500,00	-842,13			
1/363000-680000	Planmäßige Abschreibung	2226			300,00	300,00	276,00			
1/363000-728000	Ortsbildpflege und Dorferneuerung	2225	3225	24	10.000,00	11.000,00	6.639,96	10.000,00	11.000,00	6.411,96
SU 22 / 32	Summe Aufwendungen / Auszahlungen operative Gebarung				88.600,00	74.700,00	67.900,07	86.900,00	73.300,00	65.364,37
SA 0 / SA 1	(0) Nettoergebnis (21 - 22) / (1) Geldfluss operative Gebarung (31 – 32)				-79.400,00	-74.700,00	-67.900,07	-86.900,00	-73.300,00	-65.364,37
SU 23	Summe Haushaltsrücklagen				0,00	0,00	0,00	0,00	0,00	0,00
SA00	Nettoergebnis nach Zuw./Entn. Haushaltsrücklagen (Saldo 0 +/- SU23)				-79.400,00	-74.700,00	-67.900,07			

		MVAG		VC QU	Ergebnisvoranschlag			Finanzierungsvoranschlag		
		EH	FH		VA 2023	VA 2022	RA 2021	VA 2023	VA 2022	RA 2021
Investive Gebarung										
SU 33	Summe Einzahlungen investive Gebarung							0,00	0,00	0,00
1/363000-020000	Maschinen und maschinelle Anlagen		3414	2 41						2.760,00
SU 34	Summe Auszahlungen investive Gebarung							0,00	0,00	2.760,00
SA2	Saldo (2) Geldfluss aus der Investiven Gebarung (33 – 34)							0,00	0,00	-2.760,00
SA3	Saldo (3) Nettofinanzierungssaldo (Saldo 1 + Saldo 2)							-86.900,00	-73.300,00	-68.124,37
Finanzierungstätigkeit										
SU 35	Summe Einzahlungen aus der Finanzierungstätigkeit							0,00	0,00	0,00
SU 36	Summe Auszahlungen aus der Finanzierungstätigkeit							0,00	0,00	0,00
SA4	Saldo (4) Geldfluss aus der Finanzierungstätigkeit (35 – 36)							0,00	0,00	0,00
SA5	Saldo (5) Geldfluss aus der voranschlagswirksamen Gebarung (Saldo 3 + Saldo 4)							-86.900,00	-73.300,00	-68.124,37
369	Sonstige Einrichtungen und Maßnahmen									
369000	Heimatpflege									
Operative Gebarung										
2/369000+852000	Marktstandsgebühren	2113	3113	12	500,00	400,00	390,00	500,00	400,00	390,00
SU 21 / 31	Summe Erträge / Einzahlungen operative Gebarung				500,00	400,00	390,00	500,00	400,00	390,00
1/369000-400000	Geringwertige Wirtschaftsgüter (GWG)	2221	3221	23	500,00	1.000,00	531,05	500,00	1.000,00	531,05
1/369000-459000	Sonstige Verbrauchsgüter	2221	3221	23	500,00	1.000,00		500,00	1.000,00	
1/369000-510000	Geldbezüge der Vertragsbediensteten der Verwaltung	2211	3211	20			179,32			179,32
1/369000-511000	Geldbezüge der Vertragsbediensteten in handwerklicher Verwendung	2211	3211	20			265,61			265,61
1/369000-580000	Dienstgeberbeiträge zum Ausgleichsfonds für Familienbeihilfen	2212	3212	20			13,59			13,59
1/369000-582000	Sonstige Dienstgeberbeiträge zur sozialen Sicherheit	2212	3212	20			95,12			95,12
1/369000-723000	Aufwendungen 50 Jahre Gemeinde Wienerwald	2225	3225	24		35.000,00			35.000,00	
1/369000-728000	Brauchtumpflege	2225	3225	24	10.000,00	10.000,00	9.410,34	10.000,00	10.000,00	8.322,16
SU 22 / 32	Summe Aufwendungen / Auszahlungen operative Gebarung				11.000,00	47.000,00	10.495,03	11.000,00	47.000,00	9.406,85
SA 0 / SA 1	(0) Nettoergebnis (21 - 22) / (1) Geldfluss operative Gebarung (31 – 32)				-10.500,00	-46.600,00	-10.105,03	-10.500,00	-46.600,00	-9.016,85
SU 23	Summe Haushaltsrücklagen				0,00	0,00	0,00	0,00	0,00	0,00
SA00	Nettoergebnis nach Zuw./Entn. Haushaltsrücklagen (Saldo 0 +/- SU23)				-10.500,00	-46.600,00	-10.105,03			
Investive Gebarung										
SU 33	Summe Einzahlungen investive Gebarung							0,00	0,00	0,00
SU 34	Summe Auszahlungen investive Gebarung							0,00	0,00	0,00
SA2	Saldo (2) Geldfluss aus der Investiven Gebarung (33 – 34)							0,00	0,00	0,00
SA3	Saldo (3) Nettofinanzierungssaldo (Saldo 1 + Saldo 2)							-10.500,00	-46.600,00	-9.016,85

	MVAG	VC QU	Ergebnisvoranschlag			Finanzierungsvoranschlag					
			EH	FH	VA 2023	VA 2022	RA 2021	VA 2023	VA 2022	RA 2021	
Finanzierungstätigkeit											
SU 35			Summe Einzahlungen aus der Finanzierungstätigkeit			0,00	0,00	0,00			
SU 36			Summe Auszahlungen aus der Finanzierungstätigkeit			0,00	0,00	0,00			
SA4			Saldo (4) Geldfluss aus der Finanzierungstätigkeit (35 – 36)			0,00	0,00	0,00			
SA5			Saldo (5) Geldfluss aus der voranschlagswirksamen Gebarung (Saldo 3 + Saldo 4)			-10.500,00	-46.600,00	-9.016,85			
39 Kultus											
390 Kirchliche Angelegenheiten											
390000 Kirchliche Angelegenheiten											
Operative Gebarung											
SU 21 / 31			Summe Erträge / Einzahlungen operative Gebarung			0,00	0,00	0,00			
1/390000-600000			Strom	2222 3222 24	600,00	500,00	256,28	600,00	500,00	256,28	
1/390000-728000			Aufwendungen für Kirchen und Kapellen	2225 3225 24	500,00	1.000,00	2.000,00	500,00	1.000,00	2.000,00	
SU 22 / 32			Summe Aufwendungen / Auszahlungen operative Gebarung			1.100,00	1.500,00	2.256,28	1.100,00	1.500,00	2.256,28
SA 0 / SA 1			(0) Nettoergebnis (21 - 22) / (1) Geldfluss operative Gebarung (31 – 32)			-1.100,00	-1.500,00	-2.256,28	-1.100,00	-1.500,00	-2.256,28
SU 23			Summe Haushaltsrücklagen			0,00	0,00	0,00	0,00	0,00	0,00
SA00			Nettoergebnis nach Zuw./Entn. Haushaltsrücklagen (Saldo 0 +/- SU23)			-1.100,00	-1.500,00	-2.256,28			
Investive Gebarung											
SU 33			Summe Einzahlungen investive Gebarung			0,00	0,00	0,00			
SU 34			Summe Auszahlungen investive Gebarung			0,00	0,00	0,00			
SA2			Saldo (2) Geldfluss aus der Investiven Gebarung (33 – 34)			0,00	0,00	0,00			
SA3			Saldo (3) Nettofinanzierungssaldo (Saldo 1 + Saldo 2)			-1.100,00	-1.500,00	-2.256,28			
Finanzierungstätigkeit											
SU 35			Summe Einzahlungen aus der Finanzierungstätigkeit			0,00	0,00	0,00			
SU 36			Summe Auszahlungen aus der Finanzierungstätigkeit			0,00	0,00	0,00			
SA4			Saldo (4) Geldfluss aus der Finanzierungstätigkeit (35 – 36)			0,00	0,00	0,00			
SA5			Saldo (5) Geldfluss aus der voranschlagswirksamen Gebarung (Saldo 3 + Saldo 4)			-1.100,00	-1.500,00	-2.256,28			

	MVAG	VC	QU	Ergebnisvoranschlag			Finanzierungsvoranschlag			
				EH	FH	VA 2023	VA 2022	RA 2021	VA 2023	VA 2022
4 Soziale Wohlfahrt und Wohnbauförderung										
41	Allgemeine öffentliche Wohlfahrt									
413	Maßnahmen der Behindertenhilfe									
413000	Maßnahmen der Behindertenhilfe									
Operative Gebarung										
SU 21 / 31	Summe Erträge / Einzahlungen operative Gebarung			0,00	0,00	0,00	0,00	0,00	0,00	
1/413000-710000	Ausgleichstaxe nach BEinstG	2225	3225	24	3.200,00	3.000,00	3.204,00	3.200,00	3.000,00	3.204,00
SU 22 / 32	Summe Aufwendungen / Auszahlungen operative Gebarung			3.200,00	3.000,00	3.204,00	3.200,00	3.000,00	3.204,00	
SA 0 / SA 1	(0) Nettoergebnis (21 - 22) / (1) Geldfluss operative Gebarung (31 - 32)			-3.200,00	-3.000,00	-3.204,00	-3.200,00	-3.000,00	-3.204,00	
SU 23	Summe Haushaltsrücklagen			0,00	0,00	0,00	0,00	0,00	0,00	
SA00	Nettoergebnis nach Zuw./Entn. Haushaltsrücklagen (Saldo 0 +/- SU23)			-3.200,00	-3.000,00	-3.204,00				
Investive Gebarung										
SU 33	Summe Einzahlungen investive Gebarung						0,00	0,00	0,00	
SU 34	Summe Auszahlungen investive Gebarung						0,00	0,00	0,00	
SA2	Saldo (2) Geldfluss aus der Investiven Gebarung (33 - 34)						0,00	0,00	0,00	
SA3	Saldo (3) Nettofinanzierungssaldo (Saldo 1 + Saldo 2)						-3.200,00	-3.000,00	-3.204,00	
Finanzierungstätigkeit										
SU 35	Summe Einzahlungen aus der Finanzierungstätigkeit						0,00	0,00	0,00	
SU 36	Summe Auszahlungen aus der Finanzierungstätigkeit						0,00	0,00	0,00	
SA4	Saldo (4) Geldfluss aus der Finanzierungstätigkeit (35 - 36)						0,00	0,00	0,00	
SA5	Saldo (5) Geldfluss aus der voranschlagswirksamen Gebarung (Saldo 3 + Saldo 4)						-3.200,00	-3.000,00	-3.204,00	
419	Sonstige Einrichtungen und Maßnahmen									
419000	Sonstige Maßnahmen Sozialhilfe									
Operative Gebarung										
SU 21 / 31	Summe Erträge / Einzahlungen operative Gebarung			0,00	0,00	0,00	0,00	0,00	0,00	
1/419000-751000	Wohnsitzgemeindebeitrag	2231	3231	26	7.000,00	5.000,00	6.276,71	7.000,00	5.000,00	6.276,71
1/419000-751100	Sozialhilfe Umlage	2231	3231	26	401.000,00	390.000,00	357.440,20	401.000,00	390.000,00	357.440,20
SU 22 / 32	Summe Aufwendungen / Auszahlungen operative Gebarung			408.000,00	395.000,00	363.716,91	408.000,00	395.000,00	363.716,91	
SA 0 / SA 1	(0) Nettoergebnis (21 - 22) / (1) Geldfluss operative Gebarung (31 - 32)			-408.000,00	-395.000,00	-363.716,91	-408.000,00	-395.000,00	-363.716,91	
SU 23	Summe Haushaltsrücklagen			0,00	0,00	0,00	0,00	0,00	0,00	
SA00	Nettoergebnis nach Zuw./Entn. Haushaltsrücklagen (Saldo 0 +/- SU23)			-408.000,00	-395.000,00	-363.716,91				
Investive Gebarung										
SU 33	Summe Einzahlungen investive Gebarung						0,00	0,00	0,00	
SU 34	Summe Auszahlungen investive Gebarung						0,00	0,00	0,00	
SA2	Saldo (2) Geldfluss aus der Investiven Gebarung (33 - 34)						0,00	0,00	0,00	

	MVAG	VC QU	Ergebnisvoranschlag			Finanzierungsvoranschlag						
			EH	FH	VA 2023	VA 2022	RA 2021	VA 2023	VA 2022	RA 2021		
SA3			Saldo (3) Nettofinanzierungssaldo (Saldo 1 + Saldo 2)						-408.000,00	-395.000,00	-363.716,91	
Finanzierungstätigkeit												
SU 35			Summe Einzahlungen aus der Finanzierungstätigkeit						0,00	0,00	0,00	
SU 36			Summe Auszahlungen aus der Finanzierungstätigkeit						0,00	0,00	0,00	
SA4			Saldo (4) Geldfluss aus der Finanzierungstätigkeit (35 – 36)						0,00	0,00	0,00	
SA5			Saldo (5) Geldfluss aus der voranschlagswirksamen Gebarung (Saldo 3 + Saldo 4)						-408.000,00	-395.000,00	-363.716,91	
42	Freie Wohlfahrt											
429	Sonstige Einrichtungen und Maßnahmen											
429000	Sonstige Maßnahmen - Pensionistenvereine											
Operative Gebarung												
SU 21 / 31			Summe Erträge / Einzahlungen operative Gebarung			0,00	0,00	0,00	0,00	0,00	0,00	
1/429000-768000			Zuwendungen an Pensionistenvereine	2234	3234	27	3.000,00	3.000,00	2.279,44	3.000,00	3.000,00	4.639,44
SU 22 / 32			Summe Aufwendungen / Auszahlungen operative Gebarung			3.000,00	3.000,00	2.279,44	3.000,00	3.000,00	4.639,44	
SA 0 / SA 1			(0) Nettoergebnis (21 - 22) / (1) Geldfluss operative Gebarung (31 – 32)			-3.000,00	-3.000,00	-2.279,44	-3.000,00	-3.000,00	-4.639,44	
SU 23			Summe Haushaltsrücklagen			0,00	0,00	0,00	0,00	0,00	0,00	
SA00			Nettoergebnis nach Zuw./Entn. Haushaltsrücklagen (Saldo 0 +/- SU23)			-3.000,00	-3.000,00	-2.279,44				
Investive Gebarung												
SU 33			Summe Einzahlungen investive Gebarung						0,00	0,00	0,00	
SU 34			Summe Auszahlungen investive Gebarung						0,00	0,00	0,00	
SA2			Saldo (2) Geldfluss aus der Investiven Gebarung (33 – 34)						0,00	0,00	0,00	
SA3			Saldo (3) Nettofinanzierungssaldo (Saldo 1 + Saldo 2)						-3.000,00	-3.000,00	-4.639,44	
Finanzierungstätigkeit												
SU 35			Summe Einzahlungen aus der Finanzierungstätigkeit						0,00	0,00	0,00	
SU 36			Summe Auszahlungen aus der Finanzierungstätigkeit						0,00	0,00	0,00	
SA4			Saldo (4) Geldfluss aus der Finanzierungstätigkeit (35 – 36)						0,00	0,00	0,00	
SA5			Saldo (5) Geldfluss aus der voranschlagswirksamen Gebarung (Saldo 3 + Saldo 4)						-3.000,00	-3.000,00	-4.639,44	
43	Jugendwohlfahrt											
439	Sonstige Einrichtungen und Maßnahmen											
439000	Jugendwohlfahrt											
Operative Gebarung												
SU 21 / 31			Summe Erträge / Einzahlungen operative Gebarung			0,00	0,00	0,00	0,00	0,00	0,00	
1/439000-728000			Tagesmütter/-väter Hilfswerk	2225	3225	24	1.000,00	1.000,00	540,00	1.000,00	1.000,00	660,00
1/439000-751000			Jugendwohlfahrtsumlage	2231	3231	26	77.000,00	74.000,00	68.218,97	77.000,00	74.000,00	68.218,97

		MVAG		VC QU	Ergebnisvoranschlag			Finanzierungsvoranschlag		
		EH	FH		VA 2023	VA 2022	RA 2021	VA 2023	VA 2022	RA 2021
1/439000-755000	Transfers an Kinderbetreuungseinrichtungen	2233	3233	27	1.000,00	500,00		1.000,00	500,00	
1/439000-768000	Geburtenbeihilfe, Taxigutscheine	2234	3234	27	2.000,00	2.000,00	1.421,36	2.000,00	2.000,00	1.421,36
SU 22 / 32	Summe Aufwendungen / Auszahlungen operative Gebarung				81.000,00	77.500,00	70.180,33	81.000,00	77.500,00	70.300,33
SA 0 / SA 1	(0) Nettoergebnis (21 - 22) / (1) Geldfluss operative Gebarung (31 - 32)				-81.000,00	-77.500,00	-70.180,33	-81.000,00	-77.500,00	-70.300,33
SU 23	Summe Haushaltsrücklagen				0,00	0,00	0,00	0,00	0,00	0,00
SA00	Nettoergebnis nach Zuw./Entn. Haushaltsrücklagen (Saldo 0 +/- SU23)				-81.000,00	-77.500,00	-70.180,33			
Investive Gebarung										
SU 33	Summe Einzahlungen investive Gebarung							0,00	0,00	0,00
SU 34	Summe Auszahlungen investive Gebarung							0,00	0,00	0,00
SA2	Saldo (2) Geldfluss aus der Investiven Gebarung (33 - 34)							0,00	0,00	0,00
SA3	Saldo (3) Nettofinanzierungssaldo (Saldo 1 + Saldo 2)							-81.000,00	-77.500,00	-70.300,33
Finanzierungstätigkeit										
SU 35	Summe Einzahlungen aus der Finanzierungstätigkeit							0,00	0,00	0,00
SU 36	Summe Auszahlungen aus der Finanzierungstätigkeit							0,00	0,00	0,00
SA4	Saldo (4) Geldfluss aus der Finanzierungstätigkeit (35 - 36)							0,00	0,00	0,00
SA5	Saldo (5) Geldfluss aus der voranschlagswirksamen Gebarung (Saldo 3 + Saldo 4)							-81.000,00	-77.500,00	-70.300,33

	MVAG	VC QU	Ergebnisvoranschlag			Finanzierungsvoranschlag				
			EH	FH	VA 2023	VA 2022	RA 2021	VA 2023	VA 2022	RA 2021
5 Gesundheit										
51	Gesundheitsdienst									
510	Medizinische Bereichsversorgung									
510000	Medizinische Bereichsversorgung									
Operative Gebarung										
SU 21 / 31	Summe Erträge / Einzahlungen operative Gebarung				0,00	0,00	0,00	0,00	0,00	0,00
1/510000-728000	Honorar Totenbeschau	2225 3225	24		400,00	400,00		400,00	400,00	238,40
1/510000-751000	Kosten gemeindeärztlicher Dienst NÖ	2231 3231	26		10.500,00	10.200,00	9.987,04	10.500,00	10.200,00	9.987,04
SU 22 / 32	Summe Aufwendungen / Auszahlungen operative Gebarung				10.900,00	10.600,00	9.987,04	10.900,00	10.600,00	10.225,44
SA 0 / SA 1	(0) Nettoergebnis (21 - 22) / (1) Geldfluss operative Gebarung (31 - 32)				-10.900,00	-10.600,00	-9.987,04	-10.900,00	-10.600,00	-10.225,44
SU 23	Summe Haushaltsrücklagen				0,00	0,00	0,00	0,00	0,00	0,00
SA00	Nettoergebnis nach Zuw./Entn. Haushaltsrücklagen (Saldo 0 +/- SU23)				-10.900,00	-10.600,00	-9.987,04			
Investive Gebarung										
SU 33	Summe Einzahlungen investive Gebarung							0,00	0,00	0,00
SU 34	Summe Auszahlungen investive Gebarung							0,00	0,00	0,00
SA2	Saldo (2) Geldfluss aus der Investiven Gebarung (33 - 34)							0,00	0,00	0,00
SA3	Saldo (3) Nettofinanzierungssaldo (Saldo 1 + Saldo 2)							-10.900,00	-10.600,00	-10.225,44
Finanzierungstätigkeit										
SU 35	Summe Einzahlungen aus der Finanzierungstätigkeit							0,00	0,00	0,00
SU 36	Summe Auszahlungen aus der Finanzierungstätigkeit							0,00	0,00	0,00
SA4	Saldo (4) Geldfluss aus der Finanzierungstätigkeit (35 - 36)							0,00	0,00	0,00
SA5	Saldo (5) Geldfluss aus der voranschlagswirksamen Gebarung (Saldo 3 + Saldo 4)							-10.900,00	-10.600,00	-10.225,44
513	Desinfektionsanstalten									
513000	Desinfektionsanstalten									
Operative Gebarung										
SU 21 / 31	Summe Erträge / Einzahlungen operative Gebarung				0,00	0,00	0,00	0,00	0,00	0,00
1/513000-728000	Desinfektionsbeitrag	2225 3225	24			200,00			200,00	
SU 22 / 32	Summe Aufwendungen / Auszahlungen operative Gebarung				0,00	200,00	0,00	0,00	200,00	0,00
SA 0 / SA 1	(0) Nettoergebnis (21 - 22) / (1) Geldfluss operative Gebarung (31 - 32)				0,00	-200,00	0,00	0,00	-200,00	0,00
SU 23	Summe Haushaltsrücklagen				0,00	0,00	0,00	0,00	0,00	0,00
SA00	Nettoergebnis nach Zuw./Entn. Haushaltsrücklagen (Saldo 0 +/- SU23)				0,00	-200,00	0,00			
Investive Gebarung										
SU 33	Summe Einzahlungen investive Gebarung							0,00	0,00	0,00
SU 34	Summe Auszahlungen investive Gebarung							0,00	0,00	0,00
SA2	Saldo (2) Geldfluss aus der Investiven Gebarung (33 - 34)							0,00	0,00	0,00

		MVAG VC QU			Ergebnisvoranschlag			Finanzierungsvoranschlag		
		EH	FH		VA 2023	VA 2022	RA 2021	VA 2023	VA 2022	RA 2021
SA3	Saldo (3) Nettofinanzierungssaldo (Saldo 1 + Saldo 2)							0,00	-200,00	0,00
Finanzierungstätigkeit										
SU 35	Summe Einzahlungen aus der Finanzierungstätigkeit							0,00	0,00	0,00
SU 36	Summe Auszahlungen aus der Finanzierungstätigkeit							0,00	0,00	0,00
SA4	Saldo (4) Geldfluss aus der Finanzierungstätigkeit (35 – 36)							0,00	0,00	0,00
SA5	Saldo (5) Geldfluss aus der voranschlagswirksamen Gebarung (Saldo 3 + Saldo 4)							0,00	-200,00	0,00
519 Sonstige Einrichtungen und Maßnahmen										
519000 Sonstige Einrichtungen und Maßnahmen										
Operative Gebarung										
SU 21 / 31	Summe Erträge / Einzahlungen operative Gebarung				0,00	0,00	0,00	0,00	0,00	0,00
1/519000-728000	Aufwendungen und Maßnahmen COVID-19	2225	3225	24	500,00	500,00		500,00	500,00	
SU 22 / 32	Summe Aufwendungen / Auszahlungen operative Gebarung				500,00	500,00	0,00	500,00	500,00	0,00
SA 0 / SA 1	(0) Nettoergebnis (21 - 22) / (1) Geldfluss operative Gebarung (31 – 32)				-500,00	-500,00	0,00	-500,00	-500,00	0,00
SU 23	Summe Haushaltsrücklagen				0,00	0,00	0,00	0,00	0,00	0,00
SA00	Nettoergebnis nach Zuw./Entn. Haushaltsrücklagen (Saldo 0 +/- SU23)				-500,00	-500,00	0,00			
Investive Gebarung										
SU 33	Summe Einzahlungen investive Gebarung							0,00	0,00	0,00
SU 34	Summe Auszahlungen investive Gebarung							0,00	0,00	0,00
SA2	Saldo (2) Geldfluss aus der Investiven Gebarung (33 – 34)							0,00	0,00	0,00
SA3	Saldo (3) Nettofinanzierungssaldo (Saldo 1 + Saldo 2)							-500,00	-500,00	0,00
Finanzierungstätigkeit										
SU 35	Summe Einzahlungen aus der Finanzierungstätigkeit							0,00	0,00	0,00
SU 36	Summe Auszahlungen aus der Finanzierungstätigkeit							0,00	0,00	0,00
SA4	Saldo (4) Geldfluss aus der Finanzierungstätigkeit (35 – 36)							0,00	0,00	0,00
SA5	Saldo (5) Geldfluss aus der voranschlagswirksamen Gebarung (Saldo 3 + Saldo 4)							-500,00	-500,00	0,00
519100 Aufwendungen COVID-19										
Operative Gebarung										
2/519100+860000	Zweckzuschuss kommunale Impfkampagne	2121	3121	15		22.500,00			22.500,00	
2/519100+861000	Ersätze NÖLR COVID-19 Teststraße	2121	3121	15		900,00			900,00	
SU 21 / 31	Summe Erträge / Einzahlungen operative Gebarung				0,00	23.400,00	0,00	0,00	23.400,00	0,00
1/519100-400000	Geringwertige Wirtschaftsgüter (GWG)	2221	3221	23	200,00	500,00	2.098,77	200,00	500,00	2.098,77
1/519100-420000	Roh-, Hilfs- und Baustoffe	2221	3221	23		500,00	491,89		500,00	491,89
1/519100-454000	Reinigungsmittel	2221	3221	23		500,00	241,75		500,00	241,75

		MVAG VC QU			Ergebnisvoranschlag			Finanzierungsvoranschlag		
		EH	FH		VA 2023	VA 2022	RA 2021	VA 2023	VA 2022	RA 2021
1/519100-458000	medizinisches Einwegmaterial (Masken, Desinfektion)	2221	3221	23		500,00	1.166,63		500,00	1.166,63
1/519100-630000	Postdienste	2222	3222	24		200,00	450,16		200,00	1.365,68
1/519100-670000	Versicherungen	2222	3222	24	200,00	300,00	245,82	200,00	300,00	245,82
1/519100-700000	Miet- und Pachtaufwand	2223	3223	24	1.500,00	2.500,00	2.805,60	1.500,00	2.500,00	2.805,60
1/519100-728000	Entgelte für sonstige Leistungen	2225	3225	24	500,00	500,00	-273,20	500,00	500,00	684,40
SU 22 / 32	Summe Aufwendungen / Auszahlungen operative Gebarung				2.400,00	5.500,00	7.227,42	2.400,00	5.500,00	9.100,54
SA 0 / SA 1	(0) Nettoergebnis (21 - 22) / (1) Geldfluss operative Gebarung (31 - 32)				-2.400,00	17.900,00	-7.227,42	-2.400,00	17.900,00	-9.100,54
SU 23	Summe Haushaltsrücklagen				0,00	0,00	0,00	0,00	0,00	0,00
SA00	Nettoergebnis nach Zuw./Entn. Haushaltsrücklagen (Saldo 0 +/- SU23)				-2.400,00	17.900,00	-7.227,42			
Investive Gebarung										
SU 33	Summe Einzahlungen investive Gebarung							0,00	0,00	0,00
SU 34	Summe Auszahlungen investive Gebarung							0,00	0,00	0,00
SA2	Saldo (2) Geldfluss aus der Investiven Gebarung (33 - 34)							0,00	0,00	0,00
SA3	Saldo (3) Nettofinanzierungssaldo (Saldo 1 + Saldo 2)							-2.400,00	17.900,00	-9.100,54
Finanzierungstätigkeit										
SU 35	Summe Einzahlungen aus der Finanzierungstätigkeit							0,00	0,00	0,00
SU 36	Summe Auszahlungen aus der Finanzierungstätigkeit							0,00	0,00	0,00
SA4	Saldo (4) Geldfluss aus der Finanzierungstätigkeit (35 - 36)							0,00	0,00	0,00
SA5	Saldo (5) Geldfluss aus der voranschlagswirksamen Gebarung (Saldo 3 + Saldo 4)							-2.400,00	17.900,00	-9.100,54
52	Umweltschutz									
520	Natur- und Landschaftsschutz									
520000	Natur- und Landschaftsschutz									
Operative Gebarung										
2/520000+808000	Ersätze Baumpflege	2116	3116	16	3.000,00	3.000,00		3.000,00	3.000,00	
SU 21 / 31	Summe Erträge / Einzahlungen operative Gebarung				3.000,00	3.000,00	0,00	3.000,00	3.000,00	0,00
1/520000-400000	Geringwertige Wirtschaftsgüter (GWG)	2221	3221	23	500,00	500,00	899,00	500,00	500,00	899,00
1/520000-611000	Baumpflege, Grünanlagen bei Verkehrsflächen	2224	3224	24	10.000,00	10.000,00	408,00	10.000,00	10.000,00	408,00
1/520000-680000	Planmäßige Abschreibung	2226			900,00	1.300,00	1.292,92			
1/520000-700000	Software - laufende Entgelte (SaaS)	2223	3223	24	1.100,00	1.000,00	881,72	1.100,00	1.000,00	881,72
1/520000-726000	Mitgliedsbeiträge an Institutionen	2225	3225	24	500,00	500,00	434,55	500,00	500,00	434,55
1/520000-728000	Entgelte für sonstige Leistungen	2225	3225	24	1.500,00	1.000,00	450,00	1.500,00	1.000,00	
1/520000-728500	Softwarewartung	2225	3225	24	100,00	100,00		100,00	100,00	
SU 22 / 32	Summe Aufwendungen / Auszahlungen operative Gebarung				14.600,00	14.400,00	4.366,19	13.700,00	13.100,00	2.623,27
SA 0 / SA 1	(0) Nettoergebnis (21 - 22) / (1) Geldfluss operative Gebarung (31 - 32)				-11.600,00	-11.400,00	-4.366,19	-10.700,00	-10.100,00	-2.623,27
SU 23	Summe Haushaltsrücklagen				0,00	0,00	0,00	0,00	0,00	0,00

		MVAG VC QU			Ergebnisvoranschlag			Finanzierungsvoranschlag		
		EH	FH		VA 2023	VA 2022	RA 2021	VA 2023	VA 2022	RA 2021
SA00	Nettoergebnis nach Zuw./Entn. Haushaltsrücklagen (Saldo 0 +/- SU23)				-11.600,00	-11.400,00	-4.366,19			
Investive Gebarung										
SU 33	Summe Einzahlungen investive Gebarung							0,00	0,00	0,00
SU 34	Summe Auszahlungen investive Gebarung							0,00	0,00	0,00
SA2	Saldo (2) Geldfluss aus der Investiven Gebarung (33 – 34)							0,00	0,00	0,00
SA3	Saldo (3) Nettofinanzierungssaldo (Saldo 1 + Saldo 2)							-10.700,00	-10.100,00	-2.623,27
Finanzierungstätigkeit										
SU 35	Summe Einzahlungen aus der Finanzierungstätigkeit							0,00	0,00	0,00
SU 36	Summe Auszahlungen aus der Finanzierungstätigkeit							0,00	0,00	0,00
SA4	Saldo (4) Geldfluss aus der Finanzierungstätigkeit (35 – 36)							0,00	0,00	0,00
SA5	Saldo (5) Geldfluss aus der voranschlagswirksamen Gebarung (Saldo 3 + Saldo 4)							-10.700,00	-10.100,00	-2.623,27
522	Reinhaltung der Luft									
522000	Maßnahmen zum Klimaschutz									
Operative Gebarung										
2/522000+810000	Einnahmen Ladestationen	2114	3114	13	1.000,00	500,00		1.000,00	500,00	
6/522000+829910	Zuführung aus dem operativen Haushalt	2116	3116	1 18		5.000,00			5.000,00	
2/522000+860000	Transfers von Bund, Bundesfonds und Bundeskammern	2121	3121	15			4.800,00			4.800,00
6/522000+871000	Kapitaltransfers aus Gemeinde-Bedarfszuweisungsmittel	2121	3121	1 33			10.000,00			10.000,00
SU 21 / 31	Summe Erträge / Einzahlungen operative Gebarung				1.000,00	5.500,00	14.800,00	1.000,00	5.500,00	14.800,00
1/522000-600000	Energiebezüge Ladestationen	2222	3222	24	1.500,00	1.000,00	1.467,60	1.500,00	1.000,00	1.467,60
1/522000-619000	Instandhaltung von Ladestationen	2224	3224	24	1.000,00	1.000,00	394,00	1.000,00	1.000,00	394,00
1/522000-720000	Kostenersatz Energiebeauftragte GVA	2225	3225	24	2.300,00	2.200,00	2.084,82	2.300,00	2.200,00	2.084,82
1/522000-726000	Mitgliedsbeitrag Klimabündnis NÖ	2225	3225	24	900,00	900,00	845,46	900,00	900,00	845,46
1/522000-728000	Entgelte für sonstige Leistungen	2225	3225	24	1.000,00	1.500,00		1.000,00	1.500,00	
1/522000-729910	Zuführung an den investiven Haushalt	2225	3225	24		5.000,00			5.000,00	
5/522000-775000	Transfer an Infrastruktur KG - PV-Anlagen, Stromtankstellen	2233		1 44			16.362,88			
SU 22 / 32	Summe Aufwendungen / Auszahlungen operative Gebarung				6.700,00	11.600,00	21.154,76	6.700,00	11.600,00	4.791,88
SA 0 / SA 1	(0) Nettoergebnis (21 - 22) / (1) Geldfluss operative Gebarung (31 – 32)				-5.700,00	-6.100,00	-6.354,76	-5.700,00	-6.100,00	10.008,12
6/522000+894001	Entnahmen von zweckgebundenen Haushaltsrücklagen	2301		1			60.000,00			
SU 23	Summe Haushaltsrücklagen				0,00	0,00	60.000,00	0,00	0,00	0,00
SA00	Nettoergebnis nach Zuw./Entn. Haushaltsrücklagen (Saldo 0 +/- SU23)				-5.700,00	-6.100,00	53.645,24			
Investive Gebarung										
6/522000+300000	Förderung von Bund, Bundesfonds und Bundeskammern		3331	1 33				5.000,00	5.000,00	

		MVAG		VC	QU	Ergebnisvoranschlag			Finanzierungsvoranschlag		
		EH	FH			VA 2023	VA 2022	RA 2021	VA 2023	VA 2022	RA 2021
6/522000+301000	Förderung von Ländern, Landesfonds und Landeskammern	3331	1	33					10.000,00	10.000,00	
SU 33	Summe Einzahlungen investive Gebarung								15.000,00	15.000,00	0,00
5/522000-010000	PV-Anlagen und Instandsetzung Gebäude Energieeffizienz	3413	1	40					40.000,00	30.000,00	31.073,73
5/522000-775000	Transfer an Infrastruktur KG - PV-Anlagen, Stromtankstellen	3433	1	44							16.362,88
SU 34	Summe Auszahlungen investive Gebarung								40.000,00	30.000,00	47.436,61
SA2	Saldo (2) Geldfluss aus der Investiven Gebarung (33 – 34)								-25.000,00	-15.000,00	-47.436,61
SA3	Saldo (3) Nettofinanzierungssaldo (Saldo 1 + Saldo 2)								-30.700,00	-21.100,00	-37.428,49
Finanzierungstätigkeit											
SU 35	Summe Einzahlungen aus der Finanzierungstätigkeit								0,00	0,00	0,00
SU 36	Summe Auszahlungen aus der Finanzierungstätigkeit								0,00	0,00	0,00
SA4	Saldo (4) Geldfluss aus der Finanzierungstätigkeit (35 – 36)								0,00	0,00	0,00
SA5	Saldo (5) Geldfluss aus der voranschlagswirksamen Gebarung (Saldo 3 + Saldo 4)								-30.700,00	-21.100,00	-37.428,49
529	Sonstige Einrichtungen und Maßnahmen										
529000	Schädlingsbekämpfung										
Operative Gebarung											
SU 21 / 31	Summe Erträge / Einzahlungen operative Gebarung					0,00	0,00	0,00	0,00	0,00	0,00
1/529000-728000	Entgelte für sonstige Leistungen	2225	3225	24			500,00			500,00	
SU 22 / 32	Summe Aufwendungen / Auszahlungen operative Gebarung					0,00	500,00	0,00	0,00	500,00	0,00
SA 0 / SA 1	(0) Nettoergebnis (21 - 22) / (1) Geldfluss operative Gebarung (31 – 32)					0,00	-500,00	0,00	0,00	-500,00	0,00
SU 23	Summe Haushaltsrücklagen					0,00	0,00	0,00	0,00	0,00	0,00
SA00	Nettoergebnis nach Zuw./Entn. Haushaltsrücklagen (Saldo 0 +/- SU23)					0,00	-500,00	0,00			
Investive Gebarung											
SU 33	Summe Einzahlungen investive Gebarung								0,00	0,00	0,00
SU 34	Summe Auszahlungen investive Gebarung								0,00	0,00	0,00
SA2	Saldo (2) Geldfluss aus der Investiven Gebarung (33 – 34)								0,00	0,00	0,00
SA3	Saldo (3) Nettofinanzierungssaldo (Saldo 1 + Saldo 2)								0,00	-500,00	0,00
Finanzierungstätigkeit											
SU 35	Summe Einzahlungen aus der Finanzierungstätigkeit								0,00	0,00	0,00
SU 36	Summe Auszahlungen aus der Finanzierungstätigkeit								0,00	0,00	0,00
SA4	Saldo (4) Geldfluss aus der Finanzierungstätigkeit (35 – 36)								0,00	0,00	0,00
SA5	Saldo (5) Geldfluss aus der voranschlagswirksamen Gebarung (Saldo 3 + Saldo 4)								0,00	-500,00	0,00

	MVAG	VC	QU	Ergebnisvoranschlag			Finanzierungsvoranschlag			
				EH	FH	VA 2023	VA 2022	RA 2021	VA 2023	VA 2022
56										
562										
562000										
Operative Gebarung										
SU 21 / 31										
1/562000-752000										
SU 22 / 32										
SA 0 / SA 1										
SU 23										
SA00										
Investive Gebarung										
SU 33										
SU 34										
SA2										
SA3										
Finanzierungstätigkeit										
SU 35										
SU 36										
SA4										
SA5										
562100										
Operative Gebarung										
SU 21 / 31										
1/562100-752000										
SU 22 / 32										
SA 0 / SA 1										
SU 23										
SA00										
Investive Gebarung										
SU 33										
SU 34										
SA2										
SA3										
Finanzierungstätigkeit										
SU 35										

	MVAG	VC QU	Ergebnisvoranschlag			Finanzierungsvoranschlag			
			EH	FH	VA 2023	VA 2022	RA 2021	VA 2023	VA 2022
SU 36							0,00	0,00	0,00
SA4							0,00	0,00	0,00
SA5							0,00	0,00	-15,48

		MVAG		VC QU	Ergebnisvoranschlag			Finanzierungsvoranschlag		
		EH	FH		VA 2023	VA 2022	RA 2021	VA 2023	VA 2022	RA 2021
6 Straßen- und Wasserbau, Verkehr										
61	Straßenbau									
612	Gemeindestraßen									
612000	Gemeindestraßen									
Operative Gebarung										
2/612000+817000	Erträge aus der Auflösung von sonstigen Rückstellungen	2117			2.400,00					
6/612000+829910	Zuführung aus dem operativen Haushalt	2116	3116	1 18		120.000,00			120.000,00	
6/612000+871000	Bedarfszuweisungen Abt. Gemeinden NÖLR IVW3	2121	3121	1 33		90.000,00	120.000,00		90.000,00	120.000,00
SU 21 / 31	Summe Erträge / Einzahlungen operative Gebarung				2.400,00	210.000,00	120.000,00	0,00	210.000,00	120.000,00
1/612000-400000	Geringwertige Wirtschaftsgüter (GWG)	2221	3221	23	200,00	500,00	192,00	200,00	500,00	192,00
1/612000-459000	Sonstige Verbrauchsgüter	2221	3221	23	500,00	500,00		500,00	500,00	
1/612000-511000	Geldbezüge der Vertragsbediensteten in handwerklicher Verwendung	2211	3211	20	14.300,00	11.100,00	10.722,12	14.300,00	11.100,00	10.722,12
1/612000-566000	Zuwendungen aus Anlass von Dienstjubiläen	2212	3212	20	400,00			400,00		
1/612000-569000	Sonstige Nebengebühren	2211	3211	20	500,00	500,00	457,92	500,00	500,00	457,92
1/612000-580000	DGB zum Ausgleichsfonds für Familienbeihilfen	2212	3212	20	500,00	500,00	415,28	500,00	500,00	415,28
1/612000-582000	Sonstige Dienstgeberbeiträge zur sozialen Sicherheit	2212	3212	20	2.600,00	2.400,00	2.309,72	2.600,00	2.400,00	2.309,72
1/612000-590000	Freiwillige Sozialleistungen	2212	3212	20	100,00	100,00	63,38	100,00	100,00	63,38
1/612000-591000	Dotierung von Rückstellungen für Abfertigungen	2214			200,00	200,00	789,64			
1/612000-592000	Dotierung von Rückstellungen für Jubiläumswendungen	2214			200,00	100,00	-56,25			
1/612000-611000	Instandhaltung von Straßenbauten	2224	3224	24	50.000,00	25.000,00	18.847,90	50.000,00	25.000,00	16.457,26
1/612000-670000	Versicherungen	2222	3222	24	100,00	100,00	46,98	100,00	100,00	46,98
1/612000-680000	Planmäßige Abschreibung	2226			139.200,00	160.400,00	151.808,04			
1/612000-700000	Pacht für landwirtschaftliche Wege	2223	3223	24	100,00	100,00	56,58	100,00	100,00	56,58
1/612000-728000	Vermessungsarbeiten	2225	3225	24		1.000,00			1.000,00	1.951,00
1/612000-729910	Zuführung an den investiven Haushalt	2225	3225	24		120.000,00			120.000,00	
1/612000-775000	Kapitaltransfers an Unternehmen	2233		44			4.639,80			
SU 22 / 32	Summe Aufwendungen / Auszahlungen operative Gebarung				208.900,00	322.500,00	190.293,11	69.300,00	161.800,00	32.672,24
SA 0 / SA 1	(0) Nettoergebnis (21 - 22) / (1) Geldfluss operative Gebarung (31 - 32)				-206.500,00	-112.500,00	-70.293,11	-69.300,00	48.200,00	87.327,76
6/612000+894001	Entnahmen von zweckgebundenen Haushaltsrücklagen	2301		1			130.000,00			
SU 23	Summe Haushaltsrücklagen				0,00	0,00	130.000,00	0,00	0,00	0,00

	MVAG	VC	QU	Ergebnisvoranschlag			Finanzierungsvoranschlag				
				EH	FH	VA 2023	VA 2022	RA 2021	VA 2023	VA 2022	RA 2021
SA00	Nettoergebnis nach Zuw./Entn. Haushaltsrücklagen (Saldo 0 +/- SU23)					-206.500,00	-112.500,00	59.706,89			
Investive Gebarung											
6/612000+301000	Gemeindegdotation NÖ ST4			3331	1	33			10.000,00		
SU 33	Summe Einzahlungen investive Gebarung								10.000,00	0,00	0,00
5/612000-002000	Aufschließungsstraßen und Maßnahmen zur Verkehrsberuhigung			3412	1	40			102.500,00	219.800,00	174.618,45
5/612000-005000	Anlagen zu Straßenbauten - Beleuchtung			3412	1	40				20.000,00	45.563,69
1/612000-020000	Maschinen und maschinelle Anlagen			3414	2	41					25.232,86
1/612000-775000	Kapitaltransfers an Unternehmen			3433		44					4.639,80
SU 34	Summe Auszahlungen investive Gebarung								102.500,00	239.800,00	250.054,80
SA2	Saldo (2) Geldfluss aus der Investiven Gebarung (33 – 34)								-92.500,00	-239.800,00	-250.054,80
SA3	Saldo (3) Nettofinanzierungssaldo (Saldo 1 + Saldo 2)								-161.800,00	-191.600,00	-162.727,04
Finanzierungstätigkeit											
SU 35	Summe Einzahlungen aus der Finanzierungstätigkeit								0,00	0,00	0,00
SU 36	Summe Auszahlungen aus der Finanzierungstätigkeit								0,00	0,00	0,00
SA4	Saldo (4) Geldfluss aus der Finanzierungstätigkeit (35 – 36)								0,00	0,00	0,00
SA5	Saldo (5) Geldfluss aus der voranschlagswirksamen Gebarung (Saldo 3 + Saldo 4)								-161.800,00	-191.600,00	-162.727,04
616	Sonstige Straßen und Wege										
616000	Radwege										
Operative Gebarung											
SU 21 / 31	Summe Erträge / Einzahlungen operative Gebarung						0,00	0,00	0,00	0,00	0,00
1/616000-640000	Beratungsaufwand - Konzeptentwicklung			2222	3222	24	10.000,00	10.000,00	10.000,00	10.000,00	
SU 22 / 32	Summe Aufwendungen / Auszahlungen operative Gebarung						10.000,00	10.000,00	0,00	10.000,00	10.000,00
SA 0 / SA 1	(0) Nettoergebnis (21 - 22) / (1) Geldfluss operative Gebarung (31 – 32)						-10.000,00	-10.000,00	0,00	-10.000,00	-10.000,00
SU 23	Summe Haushaltsrücklagen						0,00	0,00	0,00	0,00	0,00
SA00	Nettoergebnis nach Zuw./Entn. Haushaltsrücklagen (Saldo 0 +/- SU23)						-10.000,00	-10.000,00	0,00		
Investive Gebarung											
SU 33	Summe Einzahlungen investive Gebarung								0,00	0,00	0,00
SU 34	Summe Auszahlungen investive Gebarung								0,00	0,00	0,00
SA2	Saldo (2) Geldfluss aus der Investiven Gebarung (33 – 34)								0,00	0,00	0,00
SA3	Saldo (3) Nettofinanzierungssaldo (Saldo 1 + Saldo 2)								-10.000,00	-10.000,00	0,00
Finanzierungstätigkeit											
SU 35	Summe Einzahlungen aus der Finanzierungstätigkeit								0,00	0,00	0,00
SU 36	Summe Auszahlungen aus der Finanzierungstätigkeit								0,00	0,00	0,00
SA4	Saldo (4) Geldfluss aus der Finanzierungstätigkeit (35 – 36)								0,00	0,00	0,00
SA5	Saldo (5) Geldfluss aus der voranschlagswirksamen Gebarung (Saldo 3 + Saldo 4)								-10.000,00	-10.000,00	0,00

	MVAG	VC QU	Ergebnisvoranschlag			Finanzierungsvoranschlag		
			EH	FH	VA 2023	VA 2022	RA 2021	VA 2023
63	Schutzwasserbau							
633	Wildbachverbauung							
633000	Wildbachverbauung							
Operative Gebarung								
SU 21 / 31	Summe Erträge / Einzahlungen operative Gebarung		0,00	0,00	0,00	0,00	0,00	0,00
1/633000-764000	Entschädigungen Hochwasserschutz	2234 3234 27	3.400,00	3.100,00	3.059,46	3.400,00	3.100,00	3.059,46
SU 22 / 32	Summe Aufwendungen / Auszahlungen operative Gebarung		3.400,00	3.100,00	3.059,46	3.400,00	3.100,00	3.059,46
SA 0 / SA 1	(0) Nettoergebnis (21 - 22) / (1) Geldfluss operative Gebarung (31 - 32)		-3.400,00	-3.100,00	-3.059,46	-3.400,00	-3.100,00	-3.059,46
SU 23	Summe Haushaltsrücklagen		0,00	0,00	0,00	0,00	0,00	0,00
SA00	Nettoergebnis nach Zuw./Entn. Haushaltsrücklagen (Saldo 0 +/- SU23)		-3.400,00	-3.100,00	-3.059,46			
Investive Gebarung								
SU 33	Summe Einzahlungen investive Gebarung					0,00	0,00	0,00
SU 34	Summe Auszahlungen investive Gebarung					0,00	0,00	0,00
SA2	Saldo (2) Geldfluss aus der Investiven Gebarung (33 - 34)					0,00	0,00	0,00
SA3	Saldo (3) Nettofinanzierungssaldo (Saldo 1 + Saldo 2)					-3.400,00	-3.100,00	-3.059,46
Finanzierungstätigkeit								
SU 35	Summe Einzahlungen aus der Finanzierungstätigkeit					0,00	0,00	0,00
SU 36	Summe Auszahlungen aus der Finanzierungstätigkeit					0,00	0,00	0,00
SA4	Saldo (4) Geldfluss aus der Finanzierungstätigkeit (35 - 36)					0,00	0,00	0,00
SA5	Saldo (5) Geldfluss aus der voranschlagswirksamen Gebarung (Saldo 3 + Saldo 4)					-3.400,00	-3.100,00	-3.059,46
639	Sonstige Einrichtungen und Maßnahmen							
639000	Sonstige Einrichtungen und Maßnahmen							
Operative Gebarung								
SU 21 / 31	Summe Erträge / Einzahlungen operative Gebarung		0,00	0,00	0,00	0,00	0,00	0,00
1/639000-728000	Hochwassermaßnahmen, Bachreinigung	2225 3225 24	500,00			500,00		
SU 22 / 32	Summe Aufwendungen / Auszahlungen operative Gebarung		500,00	0,00	0,00	500,00	0,00	0,00
SA 0 / SA 1	(0) Nettoergebnis (21 - 22) / (1) Geldfluss operative Gebarung (31 - 32)		-500,00	0,00	0,00	-500,00	0,00	0,00
SU 23	Summe Haushaltsrücklagen		0,00	0,00	0,00	0,00	0,00	0,00
SA00	Nettoergebnis nach Zuw./Entn. Haushaltsrücklagen (Saldo 0 +/- SU23)		-500,00	0,00	0,00			
Investive Gebarung								
SU 33	Summe Einzahlungen investive Gebarung					0,00	0,00	0,00
SU 34	Summe Auszahlungen investive Gebarung					0,00	0,00	0,00
SA2	Saldo (2) Geldfluss aus der Investiven Gebarung (33 - 34)					0,00	0,00	0,00
SA3	Saldo (3) Nettofinanzierungssaldo (Saldo 1 + Saldo 2)					-500,00	0,00	0,00

		MVAG VC QU			Ergebnisvoranschlag			Finanzierungsvoranschlag		
		EH	FH		VA 2023	VA 2022	RA 2021	VA 2023	VA 2022	RA 2021
Finanzierungstätigkeit										
SU 35	Summe Einzahlungen aus der Finanzierungstätigkeit							0,00	0,00	0,00
SU 36	Summe Auszahlungen aus der Finanzierungstätigkeit							0,00	0,00	0,00
SA4	Saldo (4) Geldfluss aus der Finanzierungstätigkeit (35 – 36)							0,00	0,00	0,00
SA5	Saldo (5) Geldfluss aus der voranschlagswirksamen Gebarung (Saldo 3 + Saldo 4)							-500,00	0,00	0,00
64 Straßenverkehr										
640 Einrichtungen und Maßnahmen nach der Straßenverkehrsordnu										
640000 Einrichtungen und Maßnahmen nach der Straßenverkehrsordnu										
Operative Gebarung										
2/640000+868000	Gemeindestraßen - Strafen	2124	3124	16	2.500,00	2.000,00	1.225,00	2.500,00	2.000,00	1.225,00
SU 21 / 31	Summe Erträge / Einzahlungen operative Gebarung				2.500,00	2.000,00	1.225,00	2.500,00	2.000,00	1.225,00
1/640000-400000	Geringwertige Wirtschaftsgüter (GWG)	2221	3221	23	2.500,00	1.500,00	6.947,98	2.500,00	1.500,00	6.947,98
1/640000-621000	Personentransporte Bus verlängerter Kurs VS Sitt	2222	3222	24	1.200,00	1.000,00	1.041,82	1.200,00	1.000,00	1.041,82
SU 22 / 32	Summe Aufwendungen / Auszahlungen operative Gebarung				3.700,00	2.500,00	7.989,80	3.700,00	2.500,00	7.989,80
SA 0 / SA 1	(0) Nettoergebnis (21 - 22) / (1) Geldfluss operative Gebarung (31 – 32)				-1.200,00	-500,00	-6.764,80	-1.200,00	-500,00	-6.764,80
SU 23	Summe Haushaltsrücklagen				0,00	0,00	0,00	0,00	0,00	0,00
SA00	Nettoergebnis nach Zuw./Entn. Haushaltsrücklagen (Saldo 0 +/- SU23)				-1.200,00	-500,00	-6.764,80			
Investive Gebarung										
SU 33	Summe Einzahlungen investive Gebarung							0,00	0,00	0,00
SU 34	Summe Auszahlungen investive Gebarung							0,00	0,00	0,00
SA2	Saldo (2) Geldfluss aus der Investiven Gebarung (33 – 34)							0,00	0,00	0,00
SA3	Saldo (3) Nettofinanzierungssaldo (Saldo 1 + Saldo 2)							-1.200,00	-500,00	-6.764,80
Finanzierungstätigkeit										
SU 35	Summe Einzahlungen aus der Finanzierungstätigkeit							0,00	0,00	0,00
SU 36	Summe Auszahlungen aus der Finanzierungstätigkeit							0,00	0,00	0,00
SA4	Saldo (4) Geldfluss aus der Finanzierungstätigkeit (35 – 36)							0,00	0,00	0,00
SA5	Saldo (5) Geldfluss aus der voranschlagswirksamen Gebarung (Saldo 3 + Saldo 4)							-1.200,00	-500,00	-6.764,80
649 Sonstige Einrichtungen und Maßnahmen										
649000 Sonstige Einrichtungen und Maßnahmen										
Operative Gebarung										
SU 21 / 31	Summe Erträge / Einzahlungen operative Gebarung				0,00	0,00	0,00	0,00	0,00	0,00
1/649000-680000	Planmäßige Abschreibung	2226			1.100,00	1.100,00	948,24			
SU 22 / 32	Summe Aufwendungen / Auszahlungen operative Gebarung				1.100,00	1.100,00	948,24	0,00	0,00	0,00
SA 0 / SA 1	(0) Nettoergebnis (21 - 22) / (1) Geldfluss operative Gebarung (31 – 32)				-1.100,00	-1.100,00	-948,24	0,00	0,00	0,00

		MVAG		VC QU	Ergebnisvoranschlag			Finanzierungsvoranschlag		
		EH	FH		VA 2023	VA 2022	RA 2021	VA 2023	VA 2022	RA 2021
SU 23	Summe Haushaltsrücklagen				0,00	0,00	0,00	0,00	0,00	0,00
SA00	Nettoergebnis nach Zuw./Entn. Haushaltsrücklagen (Saldo 0 +/- SU23)				-1.100,00	-1.100,00	-948,24			
Investive Gebarung										
SU 33	Summe Einzahlungen investive Gebarung							0,00	0,00	0,00
1/649000-010000	Errichtung Buswartehäuser			3413 2 40					5.000,00	4.425,78
SU 34	Summe Auszahlungen investive Gebarung							0,00	5.000,00	4.425,78
SA2	Saldo (2) Geldfluss aus der Investiven Gebarung (33 – 34)							0,00	-5.000,00	-4.425,78
SA3	Saldo (3) Nettofinanzierungssaldo (Saldo 1 + Saldo 2)							0,00	-5.000,00	-4.425,78
Finanzierungstätigkeit										
SU 35	Summe Einzahlungen aus der Finanzierungstätigkeit							0,00	0,00	0,00
SU 36	Summe Auszahlungen aus der Finanzierungstätigkeit							0,00	0,00	0,00
SA4	Saldo (4) Geldfluss aus der Finanzierungstätigkeit (35 – 36)							0,00	0,00	0,00
SA5	Saldo (5) Geldfluss aus der voranschlagswirksamen Gebarung (Saldo 3 + Saldo 4)							0,00	-5.000,00	-4.425,78
68 Post- und Telekommunikationsdienste										
680 Post- und Telekommunikationsdienste										
680000 Postpartner										
Operative Gebarung										
2/680000+810000	Leistungserlöse - Provisionen			2114 3114 13	7.000,00	10.000,00	14.950,53	7.000,00	10.000,00	14.915,21
SU 21 / 31	Summe Erträge / Einzahlungen operative Gebarung				7.000,00	10.000,00	14.950,53	7.000,00	10.000,00	14.915,21
1/680000-510000	Geldbezüge der Vertragsbediensteten der Verwaltung			2211 3211 20	21.400,00	17.900,00	17.386,94	21.400,00	17.900,00	17.386,94
1/680000-569000	Sonstige Nebengebühren			2211 3211 20	1.100,00	1.000,00	971,28	1.100,00	1.000,00	971,28
1/680000-580000	DGB zum Ausgleichsfonds für Familienbeihilfen			2212 3212 20	800,00	700,00	715,96	800,00	700,00	715,96
1/680000-582000	Sonstige Dienstgeberbeiträge zur sozialen Sicherheit			2212 3212 20	4.600,00	4.100,00	3.921,91	4.600,00	4.100,00	3.921,91
1/680000-590000	Freiwillige Sozialleistungen			2212 3212 20	100,00	100,00	219,38	100,00	100,00	219,38
1/680000-592000	Dotierung von Rückstellungen für Jubiläumszuwendungen			2214	800,00	500,00	2.263,94			
1/680000-728000	Entgelte für sonstige Leistungen			2225 3225 24		100,00			100,00	
SU 22 / 32	Summe Aufwendungen / Auszahlungen operative Gebarung				28.800,00	24.400,00	25.479,41	28.000,00	23.900,00	23.215,47
SA 0 / SA 1	(0) Nettoergebnis (21 - 22) / (1) Geldfluss operative Gebarung (31 – 32)				-21.800,00	-14.400,00	-10.528,88	-21.000,00	-13.900,00	-8.300,26
SU 23	Summe Haushaltsrücklagen				0,00	0,00	0,00	0,00	0,00	0,00
SA00	Nettoergebnis nach Zuw./Entn. Haushaltsrücklagen (Saldo 0 +/- SU23)				-21.800,00	-14.400,00	-10.528,88			
Investive Gebarung										
SU 33	Summe Einzahlungen investive Gebarung							0,00	0,00	0,00
SU 34	Summe Auszahlungen investive Gebarung							0,00	0,00	0,00

	MVAG	VC QU	Ergebnisvoranschlag			Finanzierungsvoranschlag				
			EH	FH	VA 2023	VA 2022	RA 2021	VA 2023	VA 2022	RA 2021
SA2								0,00	0,00	0,00
SA3								-21.000,00	-13.900,00	-8.300,26
Finanzierungstätigkeit										
SU 35								0,00	0,00	0,00
SU 36								0,00	0,00	0,00
SA4								0,00	0,00	0,00
SA5								-21.000,00	-13.900,00	-8.300,26
69										
690										
690000										
Operative Gebarung										
SU 21 / 31								0,00	0,00	0,00
1/690000-621000								20.000,00	18.400,00	1.534,18
			2222	3222	24			20.000,00	18.400,00	6,54
SU 22 / 32								20.000,00	18.400,00	1.534,18
SA 0 / SA 1								-20.000,00	-18.400,00	-1.534,18
SU 23								0,00	0,00	0,00
SA00								-20.000,00	-18.400,00	-1.534,18
Investive Gebarung										
SU 33								0,00	0,00	0,00
SU 34								0,00	0,00	0,00
SA2								0,00	0,00	0,00
SA3								-20.000,00	-18.400,00	-6,54
Finanzierungstätigkeit										
SU 35								0,00	0,00	0,00
SU 36								0,00	0,00	0,00
SA4								0,00	0,00	0,00
SA5								-20.000,00	-18.400,00	-6,54

	MVAG VC QU			Ergebnisvoranschlag			Finanzierungsvoranschlag		
	EH	FH		VA 2023	VA 2022	RA 2021	VA 2023	VA 2022	RA 2021
7 Wirtschaftsförderung									
71	Grundlagenverbesserung in der Land- und Forstwirtschaft								
710	Land- und forstwirtschaftlicher Wegebau								
710000	Wegebau								
Operative Gebarung									
2/710000+813000	Erträge aus der Auflösung von Investitionszuschüssen (Kapitaltransfers)	2127		500,00	500,00	402,74			
6/710000+829910	Zuführung aus dem operativen Haushalt	2116	3116	1	18	9.500,00	8.043,60	9.500,00	8.043,60
6/710000+871000	Bedarfszuweisungen Abt. Gemeinden NÖLR IVW3	2121	3121	1	33	4.700,00	8.750,00	4.700,00	8.750,00
SU 21 / 31	Summe Erträge / Einzahlungen operative Gebarung			14.700,00	500,00	17.196,34	14.200,00	0,00	16.793,60
1/710000-680000	Planmäßige Abschreibung	2226		39.200,00	50.400,00	49.978,70			
1/710000-729910	Zuführung an den investiven Haushalt	2225	3225	24		9.500,00	8.043,60	9.500,00	8.043,60
SU 22 / 32	Summe Aufwendungen / Auszahlungen operative Gebarung			48.700,00	50.400,00	58.022,30	9.500,00	0,00	8.043,60
SA 0 / SA 1	(0) Nettoergebnis (21 - 22) / (1) Geldfluss operative Gebarung (31 - 32)			-34.000,00	-49.900,00	-40.825,96	4.700,00	0,00	8.750,00
SU 23	Summe Haushaltsrücklagen			0,00	0,00	0,00	0,00	0,00	0,00
SA00	Nettoergebnis nach Zuw./Entn. Haushaltsrücklagen (Saldo 0 +/- SU23)			-34.000,00	-49.900,00	-40.825,96			
Investive Gebarung									
6/710000+301000	Förderung Abt. Güterwege NÖ ABB	3331	1	33			4.800,00		8.750,00
SU 33	Summe Einzahlungen investive Gebarung						4.800,00	0,00	8.750,00
5/710000-002000	Güterwegeerhaltung	3412	1	40			19.000,00		25.543,60
SU 34	Summe Auszahlungen investive Gebarung						19.000,00	0,00	25.543,60
SA2	Saldo (2) Geldfluss aus der Investiven Gebarung (33 - 34)						-14.200,00	0,00	-16.793,60
SA3	Saldo (3) Nettofinanzierungssaldo (Saldo 1 + Saldo 2)						-9.500,00	0,00	-8.043,60
Finanzierungstätigkeit									
SU 35	Summe Einzahlungen aus der Finanzierungstätigkeit						0,00	0,00	0,00
SU 36	Summe Auszahlungen aus der Finanzierungstätigkeit						0,00	0,00	0,00
SA4	Saldo (4) Geldfluss aus der Finanzierungstätigkeit (35 - 36)						0,00	0,00	0,00
SA5	Saldo (5) Geldfluss aus der voranschlagswirksamen Gebarung (Saldo 3 + Saldo 4)						-9.500,00	0,00	-8.043,60
74	Sonstige Förderung der Land- und Forstwirtschaft								
742	Produktionsförderung								
742000	Produktionsförderung								
Operative Gebarung									
SU 21 / 31	Summe Erträge / Einzahlungen operative Gebarung			0,00	0,00	0,00	0,00	0,00	0,00

		MVAG		VC QU	Ergebnisvoranschlag			Finanzierungsvoranschlag		
		EH	FH		VA 2023	VA 2022	RA 2021	VA 2023	VA 2022	RA 2021
1/742000-755000	Transfers an Unternehmen - Besamungszuschuss	2233	3233	27	3.000,00	3.000,00	1.905,00	3.000,00	3.000,00	1.905,00
SU 22 / 32	Summe Aufwendungen / Auszahlungen operative Gebarung				3.000,00	3.000,00	1.905,00	3.000,00	3.000,00	1.905,00
SA 0 / SA 1	(0) Nettoergebnis (21 - 22) / (1) Geldfluss operative Gebarung (31 - 32)				-3.000,00	-3.000,00	-1.905,00	-3.000,00	-3.000,00	-1.905,00
SU 23	Summe Haushaltsrücklagen				0,00	0,00	0,00	0,00	0,00	0,00
SA00	Nettoergebnis nach Zuw./Entn. Haushaltsrücklagen (Saldo 0 +/- SU23)				-3.000,00	-3.000,00	-1.905,00			
Investive Gebarung										
SU 33	Summe Einzahlungen investive Gebarung							0,00	0,00	0,00
SU 34	Summe Auszahlungen investive Gebarung							0,00	0,00	0,00
SA2	Saldo (2) Geldfluss aus der Investiven Gebarung (33 - 34)							0,00	0,00	0,00
SA3	Saldo (3) Nettofinanzierungssaldo (Saldo 1 + Saldo 2)							-3.000,00	-3.000,00	-1.905,00
Finanzierungstätigkeit										
SU 35	Summe Einzahlungen aus der Finanzierungstätigkeit							0,00	0,00	0,00
SU 36	Summe Auszahlungen aus der Finanzierungstätigkeit							0,00	0,00	0,00
SA4	Saldo (4) Geldfluss aus der Finanzierungstätigkeit (35 - 36)							0,00	0,00	0,00
SA5	Saldo (5) Geldfluss aus der voranschlagswirksamen Gebarung (Saldo 3 + Saldo 4)							-3.000,00	-3.000,00	-1.905,00
77	Förderung des Fremdenverkehrs									
771	Maßnahmen zur Förderung des Fremdenverkehrs									
771000	Maßnahmen zur Förderung des Fremdenverkehrs									
Operative Gebarung										
SU 21 / 31	Summe Erträge / Einzahlungen operative Gebarung				0,00	0,00	0,00	0,00	0,00	0,00
1/771000-400000	Geringwertige Wirtschaftsgüter (GWG)	2221	3221	23	500,00	500,00	73,21	500,00	500,00	73,21
1/771000-613000	Instandhaltung von sonstigen Grundstückseinrichtungen	2224	3224	24	200,00	400,00		200,00	400,00	
1/771000-680000	Planmäßige Abschreibung	2226			400,00	400,00	385,00			
1/771000-726000	Mitgliedsbeiträge an Institutionen	2225	3225	24		400,00			400,00	
1/771000-728000	Aufwendungen Fremdenverkehr	2225	3225	24	7.000,00	8.000,00	4.814,57	7.000,00	8.000,00	4.814,57
SU 22 / 32	Summe Aufwendungen / Auszahlungen operative Gebarung				8.100,00	9.700,00	5.272,78	7.700,00	9.300,00	4.887,78
SA 0 / SA 1	(0) Nettoergebnis (21 - 22) / (1) Geldfluss operative Gebarung (31 - 32)				-8.100,00	-9.700,00	-5.272,78	-7.700,00	-9.300,00	-4.887,78
SU 23	Summe Haushaltsrücklagen				0,00	0,00	0,00	0,00	0,00	0,00
SA00	Nettoergebnis nach Zuw./Entn. Haushaltsrücklagen (Saldo 0 +/- SU23)				-8.100,00	-9.700,00	-5.272,78			
Investive Gebarung										
SU 33	Summe Einzahlungen investive Gebarung							0,00	0,00	0,00
SU 34	Summe Auszahlungen investive Gebarung							0,00	0,00	0,00
SA2	Saldo (2) Geldfluss aus der Investiven Gebarung (33 - 34)							0,00	0,00	0,00
SA3	Saldo (3) Nettofinanzierungssaldo (Saldo 1 + Saldo 2)							-7.700,00	-9.300,00	-4.887,78

	MVAG	VC QU	Ergebnisvoranschlag			Finanzierungsvoranschlag		
			EH	FH	VA 2023	VA 2022	RA 2021	VA 2023
Finanzierungstätigkeit								
SU 35			Summe Einzahlungen aus der Finanzierungstätigkeit			0,00	0,00	0,00
SU 36			Summe Auszahlungen aus der Finanzierungstätigkeit			0,00	0,00	0,00
SA4			Saldo (4) Geldfluss aus der Finanzierungstätigkeit (35 – 36)			0,00	0,00	0,00
SA5			Saldo (5) Geldfluss aus der voranschlagswirksamen Gebarung (Saldo 3 + Saldo 4)			-7.700,00	-9.300,00	-4.887,78
78			Förderung von Handel, Gewerbe und Industrie					
789			Sonstige Einrichtungen und Maßnahmen					
789000			Sonstige Einrichtungen und Maßnahmen					
Operative Gebarung								
SU 21 / 31			Summe Erträge / Einzahlungen operative Gebarung			0,00	0,00	0,00
1/789000-768000			Gutscheine ortsansässige Gastronomie	2234 3234 27		2.030,00		2.000,00
SU 22 / 32			Summe Aufwendungen / Auszahlungen operative Gebarung			0,00	0,00	2.030,00
SA 0 / SA 1			(0) Nettoergebnis (21 - 22) / (1) Geldfluss operative Gebarung (31 – 32)			0,00	0,00	-2.000,00
SU 23			Summe Haushaltsrücklagen			0,00	0,00	0,00
SA00			Nettoergebnis nach Zuw./Entn. Haushaltsrücklagen (Saldo 0 +/- SU23)			0,00	0,00	-2.030,00
Investive Gebarung								
SU 33			Summe Einzahlungen investive Gebarung			0,00	0,00	0,00
SU 34			Summe Auszahlungen investive Gebarung			0,00	0,00	0,00
SA2			Saldo (2) Geldfluss aus der Investiven Gebarung (33 – 34)			0,00	0,00	0,00
SA3			Saldo (3) Nettofinanzierungssaldo (Saldo 1 + Saldo 2)			0,00	0,00	-2.000,00
Finanzierungstätigkeit								
SU 35			Summe Einzahlungen aus der Finanzierungstätigkeit			0,00	0,00	0,00
SU 36			Summe Auszahlungen aus der Finanzierungstätigkeit			0,00	0,00	0,00
SA4			Saldo (4) Geldfluss aus der Finanzierungstätigkeit (35 – 36)			0,00	0,00	0,00
SA5			Saldo (5) Geldfluss aus der voranschlagswirksamen Gebarung (Saldo 3 + Saldo 4)			0,00	0,00	-2.000,00

	MVAG	VC QU	Ergebnisvoranschlag			Finanzierungsvoranschlag				
			EH	FH	VA 2023	VA 2022	RA 2021	VA 2023	VA 2022	RA 2021
8 Dienstleistungen										
81	Öffentliche Einrichtungen (soweit nicht dem Abschnitt 85 zuzuordnen)									
814	Straßenreinigung									
814000	Straßenreinigung und Winterdienst									
Operative Gebarung										
2/814000+817000	Erträge aus der Auflösung von sonstigen Rückstellungen	2117			2.400,00					
SU 21 / 31	Summe Erträge / Einzahlungen operative Gebarung				2.400,00	0,00	0,00	0,00	0,00	0,00
1/814000-400000	Geringwertige Wirtschaftsgüter (GWG)	2221	3221	23	500,00	1.000,00	1.071,48	500,00	1.000,00	989,56
1/814000-453000	Schmier- und Schleifmittel	2221	3221	23	500,00	500,00		500,00	500,00	
1/814000-455000	Streu- und Auftausalze	2221	3221	23	40.000,00	35.000,00	38.681,56	40.000,00	35.000,00	34.657,96
1/814000-459000	Sonstige Verbrauchsgüter	2221	3221	23	200,00			200,00		
1/814000-511000	Geldbezüge der Vertragsbediensteten in handwerklicher Verwendung	2211	3211	20	26.700,00	22.300,00	28.309,49	26.700,00	22.300,00	28.309,49
1/814000-565000	Rufbereitschaft Winterdienst	2211	3211	20	15.000,00	9.200,00	10.613,60	15.000,00	9.200,00	10.613,60
1/814000-566000	Zuwendungen aus Anlass von Dienstjubiläen	2212	3212	20	400,00			400,00		
1/814000-569000	Sonstige Nebengebühren	2211	3211	20	800,00	700,00	720,00	800,00	700,00	720,00
1/814000-580000	DGB zum Ausgleichsfonds für Familienbeihilfen	2212	3212	20	1.700,00	1.500,00	1.464,32	1.700,00	1.500,00	1.464,32
1/814000-582000	Sonstige Dienstgeberbeiträge zur sozialen Sicherheit	2212	3212	20	9.600,00	7.800,00	8.161,67	9.600,00	7.800,00	8.161,67
1/814000-590000	Freiwillige Sozialleistungen	2212	3212	20	100,00	100,00	102,38	100,00	100,00	102,38
1/814000-591000	Dotierung von Rückstellungen für Abfertigungen	2214			200,00	200,00	789,64			
1/814000-592000	Dotierung von Rückstellungen für Jubiläumszuwendungen	2214			300,00	200,00	64,87			
1/814000-700000	Miete Salzsilo	2223	3223	24	5.200,00	4.900,00	4.746,72	5.200,00	4.900,00	4.746,72
1/814000-700100	Miete Sandlager	2223	3223	24		300,00			300,00	
1/814000-728000	Entgelte für sonstige Leistungen	2225	3225	24	1.000,00	1.500,00	578,40	1.000,00	1.500,00	578,40
1/814000-728100	Straßenkehrung	2225	3225	24	8.000,00	8.000,00		8.000,00	8.000,00	
SU 22 / 32	Summe Aufwendungen / Auszahlungen operative Gebarung				110.200,00	93.200,00	95.304,13	109.700,00	92.800,00	90.344,10
SA 0 / SA 1	(0) Nettoergebnis (21 - 22) / (1) Geldfluss operative Gebarung (31 - 32)				-107.800,00	-93.200,00	-95.304,13	-109.700,00	-92.800,00	-90.344,10
SU 23	Summe Haushaltsrücklagen				0,00	0,00	0,00	0,00	0,00	0,00
SA00	Nettoergebnis nach Zuw./Entn. Haushaltsrücklagen (Saldo 0 +/- SU23)				-107.800,00	-93.200,00	-95.304,13			
Investive Gebarung										
SU 33	Summe Einzahlungen investive Gebarung							0,00	0,00	0,00
SU 34	Summe Auszahlungen investive Gebarung							0,00	0,00	0,00
SA2	Saldo (2) Geldfluss aus der Investiven Gebarung (33 - 34)							0,00	0,00	0,00

		MVAG		VC QU	Ergebnisvoranschlag			Finanzierungsvoranschlag		
		EH	FH		VA 2023	VA 2022	RA 2021	VA 2023	VA 2022	RA 2021
SA3	Saldo (3) Nettofinanzierungssaldo (Saldo 1 + Saldo 2)							-109.700,00	-92.800,00	-90.344,10
Finanzierungstätigkeit										
SU 35	Summe Einzahlungen aus der Finanzierungstätigkeit							0,00	0,00	0,00
SU 36	Summe Auszahlungen aus der Finanzierungstätigkeit							0,00	0,00	0,00
SA4	Saldo (4) Geldfluss aus der Finanzierungstätigkeit (35 – 36)							0,00	0,00	0,00
SA5	Saldo (5) Geldfluss aus der voranschlagswirksamen Gebarung (Saldo 3 + Saldo 4)							-109.700,00	-92.800,00	-90.344,10
815	Park- und Gartenanlagen, Kinderspielplätze									
815000	Park- und Gartenanlagen, Kinderspielplätze									
Operative Gebarung										
2/815000+813000	Erträge aus der Auflösung von Investitionszuschüssen (Kapitaltransfers)		2127		2.100,00	2.100,00	2.105,26			
SU 21 / 31	Summe Erträge / Einzahlungen operative Gebarung				2.100,00	2.100,00	2.105,26	0,00	0,00	0,00
1/815000-600000	Strom Spielplatz Sulz		2222 3222 24		600,00	100,00	243,43	600,00	100,00	243,43
1/815000-613000	Instandhaltung Kinderspielplätze		2224 3224 24		4.000,00	4.500,00	2.280,29	4.000,00	4.500,00	2.280,29
1/815000-680000	Planmäßige Abschreibung		2226		5.800,00	5.200,00	4.943,51			
1/815000-700000	Miet- und Pachtaufwand		2223 3223 24		400,00	300,00	627,44	400,00	600,00	308,66
1/815000-728000	Prüfungskosten Spielplätze		2225 3225 24		600,00	1.000,00	570,00	600,00	1.000,00	570,00
1/815000-728400	Wasser		2225 3225 24		300,00	200,00	205,71	300,00	200,00	205,71
SU 22 / 32	Summe Aufwendungen / Auszahlungen operative Gebarung				11.700,00	11.300,00	8.870,38	5.900,00	6.400,00	3.608,09
SA 0 / SA 1	(0) Nettoergebnis (21 - 22) / (1) Geldfluss operative Gebarung (31 – 32)				-9.600,00	-9.200,00	-6.765,12	-5.900,00	-6.400,00	-3.608,09
SU 23	Summe Haushaltsrücklagen				0,00	0,00	0,00	0,00	0,00	0,00
SA00	Nettoergebnis nach Zuw./Entn. Haushaltsrücklagen (Saldo 0 +/- SU23)				-9.600,00	-9.200,00	-6.765,12			
Investive Gebarung										
SU 33	Summe Einzahlungen investive Gebarung							0,00	0,00	0,00
1/815000-006000	Sonstige Grundstückseinrichtungen		3412 2 40						5.000,00	5.787,10
SU 34	Summe Auszahlungen investive Gebarung							0,00	5.000,00	5.787,10
SA2	Saldo (2) Geldfluss aus der Investiven Gebarung (33 – 34)							0,00	-5.000,00	-5.787,10
SA3	Saldo (3) Nettofinanzierungssaldo (Saldo 1 + Saldo 2)							-5.900,00	-11.400,00	-9.395,19
Finanzierungstätigkeit										
SU 35	Summe Einzahlungen aus der Finanzierungstätigkeit							0,00	0,00	0,00
SU 36	Summe Auszahlungen aus der Finanzierungstätigkeit							0,00	0,00	0,00
SA4	Saldo (4) Geldfluss aus der Finanzierungstätigkeit (35 – 36)							0,00	0,00	0,00
SA5	Saldo (5) Geldfluss aus der voranschlagswirksamen Gebarung (Saldo 3 + Saldo 4)							-5.900,00	-11.400,00	-9.395,19

		MVAG VC QU			Ergebnisvoranschlag			Finanzierungsvoranschlag		
		EH	FH		VA 2023	VA 2022	RA 2021	VA 2023	VA 2022	RA 2021
816	Öffentliche Beleuchtung und öffentliche Uhren									
816000	Öffentliche Beleuchtung (LED)									
Operative Gebarung										
2/816000+829000	Versicherung - Schadenersatzleistung	2116	3116	18			1.488,40			1.488,40
SU 21 / 31	Summe Erträge / Einzahlungen operative Gebarung				0,00	0,00	1.488,40	0,00	0,00	1.488,40
1/816000-600000	Strom	2222	3222	24	50.000,00	37.000,00	25.160,14	50.000,00	37.000,00	25.160,14
1/816000-611000	Instandhaltung der Straßenbeleuchtung	2224	3224	24	35.000,00	30.000,00	30.473,42	35.000,00	30.000,00	29.231,84
1/816000-680000	Planmäßige Abschreibung	2226			31.700,00	26.700,00	29.086,23			
SU 22 / 32	Summe Aufwendungen / Auszahlungen operative Gebarung				116.700,00	93.700,00	84.719,79	85.000,00	67.000,00	54.391,98
SA 0 / SA 1	(0) Nettoergebnis (21 - 22) / (1) Geldfluss operative Gebarung (31 - 32)				-116.700,00	-93.700,00	-83.231,39	-85.000,00	-67.000,00	-52.903,58
SU 23	Summe Haushaltsrücklagen				0,00	0,00	0,00	0,00	0,00	0,00
SA00	Nettoergebnis nach Zuw./Entn. Haushaltsrücklagen (Saldo 0 +/- SU23)				-116.700,00	-93.700,00	-83.231,39			
Investive Gebarung										
SU 33	Summe Einzahlungen investive Gebarung							0,00	0,00	0,00
1/816000-005000	Erichtung und Erweiterung der Straßenbeleuchtung		3412	2 40				40.000,00	50.000,00	30.470,76
SU 34	Summe Auszahlungen investive Gebarung							40.000,00	50.000,00	30.470,76
SA2	Saldo (2) Geldfluss aus der Investiven Gebarung (33 - 34)							-40.000,00	-50.000,00	-30.470,76
SA3	Saldo (3) Nettofinanzierungssaldo (Saldo 1 + Saldo 2)							-125.000,00	-117.000,00	-83.374,34
Finanzierungstätigkeit										
SU 35	Summe Einzahlungen aus der Finanzierungstätigkeit							0,00	0,00	0,00
SU 36	Summe Auszahlungen aus der Finanzierungstätigkeit							0,00	0,00	0,00
SA4	Saldo (4) Geldfluss aus der Finanzierungstätigkeit (35 - 36)							0,00	0,00	0,00
SA5	Saldo (5) Geldfluss aus der voranschlagswirksamen Gebarung (Saldo 3 + Saldo 4)							-125.000,00	-117.000,00	-83.374,34
817	Friedhöfe (einschließlich Einsegnungshallen und Krematorien)									
817000	Friedhöfe									
Operative Gebarung										
2/817000+817000	Erträge aus der Auflösung von sonstigen Rückstellungen	2117			900,00					
6/817000+829910	Zuführung aus dem operativen Haushalt	2116	3116	1 18			1.753,68			1.753,68
2/817000+852000	Grabstellengebühren	2113	3113	12	22.000,00	13.000,00	14.351,50	22.000,00	13.000,00	9.727,75
2/817000+852100	Benützungsg Gebühr Leichenhalle	2113	3113	12	4.000,00	4.000,00	4.950,00	4.000,00	4.000,00	4.440,00
2/817000+852200	Beerdigungsgebühr	2113	3113	12	11.000,00	10.000,00	9.425,00	11.000,00	10.000,00	9.075,00
SU 21 / 31	Summe Erträge / Einzahlungen operative Gebarung				37.900,00	27.000,00	30.480,18	37.000,00	27.000,00	24.996,43
1/817000-400000	Geringwertige Wirtschaftsgüter (GWG)	2221	3221	23	400,00	200,00	105,26	400,00	200,00	105,26
1/817000-510000	Geldbezüge der Vertragsbediensteten der Verwaltung	2211	3211	20	6.100,00	5.200,00	4.954,81	6.100,00	5.200,00	4.954,81

		MVAG		VC QU	Ergebnisvoranschlag			Finanzierungsvoranschlag		
		EH	FH		VA 2023	VA 2022	RA 2021	VA 2023	VA 2022	RA 2021
1/817000-511000	Geldbezüge der Vertragsbediensteten in handwerklicher Verwendung	2211	3211	20	5.200,00	4.000,00	3.834,38	5.200,00	4.000,00	3.834,38
1/817000-566000	Zuwendungen aus Anlass von Dienstjubiläen	2212	3212	20	100,00			100,00		
1/817000-569000	Sonstige Nebengebühren	2211	3211	20	500,00	500,00	469,92	500,00	500,00	469,92
1/817000-580000	DGB zum Ausgleichsfonds für Familienbeihilfen	2212	3212	20	400,00	400,00	353,07	400,00	400,00	353,07
1/817000-582000	Sonstige Dienstgeberbeiträge zur sozialen Sicherheit	2212	3212	20	2.200,00	2.100,00	1.953,50	2.200,00	2.100,00	1.953,50
1/817000-590000	Freiwillige Sozialleistungen	2212	3212	20	100,00	100,00	73,13	100,00	100,00	73,13
1/817000-591000	Dotierung von Rückstellungen für Abfertigungen	2214			100,00	100,00	239,93			
1/817000-592000	Dotierung von Rückstellungen für Jubiläumszuwendungen	2214			100,00	100,00	-97,45			
1/817000-600000	Strom	2222	3222	24	1.500,00	500,00	1.447,23	1.500,00	500,00	1.268,62
1/817000-619000	Instandhaltung Friedhofsanlagen	2224	3224	24	5.000,00	1.500,00	1.587,95	5.000,00	1.500,00	1.587,95
1/817000-670000	Versicherungen	2222	3222	24	600,00	500,00	458,28	600,00	500,00	458,28
1/817000-680000	Planmäßige Abschreibung	2226			6.400,00	6.400,00	6.409,87			
1/817000-700000	Software - laufende Entgelte (SaaS)	2223	3223	24	300,00	300,00	240,77	300,00	300,00	240,77
1/817000-728000	Entgelte für sonstige Leistungen	2225	3225	24	9.000,00	9.000,00	9.013,20	9.000,00	9.000,00	9.013,20
1/817000-728400	Wasser	2225	3225	24	300,00	300,00	292,60	300,00	300,00	292,60
1/817000-729910	Zuführung an den investiven Haushalt	2225	3225	24			1.753,68			1.753,68
SU 22 / 32	Summe Aufwendungen / Auszahlungen operative Gebarung				38.300,00	31.200,00	33.090,13	31.700,00	24.600,00	26.359,17
SA 0 / SA 1	(0) Nettoergebnis (21 - 22) / (1) Geldfluss operative Gebarung (31 - 32)				-400,00	-4.200,00	-2.609,95	5.300,00	2.400,00	-1.362,74
6/817000+894001	Entnahmen von zweckgebundenen Haushaltsrücklagen	2301		1			25.000,00			
SU 23	Summe Haushaltsrücklagen				0,00	0,00	25.000,00	0,00	0,00	0,00
SA00	Nettoergebnis nach Zuw./Entn. Haushaltsrücklagen (Saldo 0 +/- SU23)				-400,00	-4.200,00	22.390,05			
Investive Gebarung										
SU 33	Summe Einzahlungen investive Gebarung							0,00	0,00	0,00
5/817000-050000	Errichtung Friedhofsanlage		3412	1 40						26.753,68
SU 34	Summe Auszahlungen investive Gebarung							0,00	0,00	26.753,68
SA2	Saldo (2) Geldfluss aus der Investiven Gebarung (33 - 34)							0,00	0,00	-26.753,68
SA3	Saldo (3) Nettofinanzierungssaldo (Saldo 1 + Saldo 2)							5.300,00	2.400,00	-28.116,42
Finanzierungstätigkeit										
SU 35	Summe Einzahlungen aus der Finanzierungstätigkeit							0,00	0,00	0,00
SU 36	Summe Auszahlungen aus der Finanzierungstätigkeit							0,00	0,00	0,00
SA4	Saldo (4) Geldfluss aus der Finanzierungstätigkeit (35 - 36)							0,00	0,00	0,00
SA5	Saldo (5) Geldfluss aus der voranschlagswirksamen Gebarung (Saldo 3 + Saldo 4)							5.300,00	2.400,00	-28.116,42

		MVAG		VC QU	Ergebnisvoranschlag			Finanzierungsvoranschlag		
		EH	FH		VA 2023	VA 2022	RA 2021	VA 2023	VA 2022	RA 2021
82	Betriebsähnliche Einrichtungen und Betriebe									
820	Wirtschaftshöfe									
820000	Bauhof									
Operative Gebarung										
2/820000+810000	Nebenerlöse - Eigenleistung Personal	2114	3114	13				58,28		58,28
2/820000+817000	Erträge aus der Auflösung von sonstigen Rückstellungen	2117			13.200,00					
2/820000+829000	Ersätze Versicherung	2116	3116	18		7.100,00		7.100,00		
6/820000+890000	Aktivierete Eigenleistungen	2117		1		30.000,00				
SU 21 / 31	Summe Erträge / Einzahlungen operative Gebarung				13.200,00	37.100,00	58,28	0,00	7.100,00	58,28
1/820000-400000	Geringwertige Wirtschaftsgüter (GWG)	2221	3221	23	4.000,00	5.000,00	4.725,43	4.000,00	5.000,00	4.725,43
1/820000-420000	Roh-, Hilfs- und Baustoffe	2221	3221	23	1.500,00	2.000,00	3.497,07	1.500,00	2.000,00	3.497,07
1/820000-451000	Brennstoffe - Gas	2221	3221	23	300,00	200,00		300,00	200,00	
1/820000-452000	Treibstoffe Arbeitsgeräte	2221	3221	23	2.000,00	2.000,00	1.478,62	2.000,00	2.000,00	1.478,62
1/820000-453000	Schmier- und Schleifmittel	2221	3221	23	100,00	100,00	7,35	100,00	100,00	7,35
1/820000-454000	Reinigungsmittel	2221	3221	23	500,00	500,00	509,11	500,00	500,00	509,11
1/820000-456000	Schreib-, Zeichen- und sonstige Büromittel	2221	3221	23	100,00	100,00	75,30	100,00	100,00	75,30
1/820000-459000	Sonstige Verbrauchsgüter	2221	3221	23	1.000,00	800,00	816,03	1.000,00	800,00	702,28
1/820000-511000	Geldbezüge der Vertragsbediensteten in handwerklicher Verwendung	2211	3211	20	113.900,00	90.400,00	86.885,22	113.900,00	90.400,00	86.885,22
1/820000-566000	Zuwendungen aus Anlass von Dienstjubiläen	2212	3212	20	1.700,00			1.700,00		
1/820000-569000	Sonstige Nebengebühren	2211	3211	20	4.500,00	4.400,00	4.256,28	4.500,00	4.400,00	4.256,28
1/820000-580000	DGB zum Ausgleichsfonds für Familienbeihilfen	2212	3212	20	3.900,00	3.700,00	3.429,61	3.900,00	3.700,00	3.429,61
1/820000-582000	Sonstige Dienstgeberbeiträge zur sozialen Sicherheit	2212	3212	20	21.800,00	20.100,00	19.053,66	21.800,00	20.100,00	19.053,66
1/820000-590000	Freiwillige Sozialleistungen	2212	3212	20	600,00	500,00	633,75	600,00	500,00	633,75
1/820000-591000	Dotierung von Rückstellungen für Abfertigungen	2214			900,00	700,00	3.409,06			
1/820000-592000	Dotierung von Rückstellungen für Jubiläumszuwendungen	2214			1.200,00	800,00	-653,60			
1/820000-600000	Strom	2222	3222	24	600,00	500,00	332,64	600,00	500,00	108,90
1/820000-600100	Heizung Gas	2222	3222	24	500,00	500,00	172,63	500,00	500,00	137,78
1/820000-614000	Instandhaltung von Gebäuden	2224	3224	24	500,00	500,00	140,26	500,00	500,00	140,26
1/820000-616000	Instandhaltung von Maschinen und maschinellen Anlagen	2224	3224	24	1.500,00	1.700,00	532,31	1.500,00	1.700,00	532,31
1/820000-618000	Reinigung Dienstbekleidung	2224	3224	24	5.500,00	4.500,00	4.748,63	5.500,00	4.500,00	4.581,38
1/820000-670000	Versicherungen	2222	3222	24	1.500,00	1.300,00	1.226,82	1.500,00	1.300,00	1.226,82

		MVAG		VC QU	Ergebnisvoranschlag			Finanzierungsvoranschlag		
		EH	FH		VA 2023	VA 2022	RA 2021	VA 2023	VA 2022	RA 2021
1/820000-680000	Planmäßige Abschreibung	2226			5.200,00	5.300,00	5.246,51			
1/820000-711000	Gebühren für die Benützung von Gemeindeeinrichtungen und Anlagen gemäß FAG	2225	3225	24	100,00	100,00	38,64	100,00	100,00	38,64
1/820000-728000	Entgelte für sonstige Leistungen	2225	3225	24	1.200,00	1.000,00	1.218,00	1.200,00	1.000,00	1.218,00
1/820000-728400	Wasser	2225	3225	24	100,00	100,00		100,00	100,00	
SU 22 / 32	Summe Aufwendungen / Auszahlungen operative Gebarung				174.700,00	146.800,00	141.779,33	167.400,00	140.000,00	133.237,77
SA 0 / SA 1	(0) Nettoergebnis (21 - 22) / (1) Geldfluss operative Gebarung (31 - 32)				-161.500,00	-109.700,00	-141.721,05	-167.400,00	-132.900,00	-133.179,49
SU 23	Summe Haushaltsrücklagen				0,00	0,00	0,00	0,00	0,00	0,00
SA00	Nettoergebnis nach Zuw./Entn. Haushaltsrücklagen (Saldo 0 +/- SU23)				-161.500,00	-109.700,00	-141.721,05			
Investive Gebarung										
SU 33	Summe Einzahlungen investive Gebarung							0,00	0,00	0,00
5/820000-010000	Gebäude und Bauten		3413	1 40					30.000,00	
1/820000-020000	Maschinen und maschinelle Anlagen		3414	2 41				2.000,00	2.000,00	4.769,74
1/820000-030000	Werkzeuge und sonstige Erzeugungsmittel		3414	2 41					2.000,00	
SU 34	Summe Auszahlungen investive Gebarung							2.000,00	34.000,00	4.769,74
SA2	Saldo (2) Geldfluss aus der Investiven Gebarung (33 - 34)							-2.000,00	-34.000,00	-4.769,74
SA3	Saldo (3) Nettofinanzierungssaldo (Saldo 1 + Saldo 2)							-169.400,00	-166.900,00	-137.949,23
Finanzierungstätigkeit										
SU 35	Summe Einzahlungen aus der Finanzierungstätigkeit							0,00	0,00	0,00
SU 36	Summe Auszahlungen aus der Finanzierungstätigkeit							0,00	0,00	0,00
SA4	Saldo (4) Geldfluss aus der Finanzierungstätigkeit (35 - 36)							0,00	0,00	0,00
SA5	Saldo (5) Geldfluss aus der voranschlagswirksamen Gebarung (Saldo 3 + Saldo 4)							-169.400,00	-166.900,00	-137.949,23
821	Fuhrpark									
821000	Fuhrpark									
Operative Gebarung										
2/821000+813000	Erträge aus der Auflösung von Investitionszuschüssen (Kapitaltransfers)	2127			1.600,00	1.600,00	1.642,85			
6/821000+829910	Zuführung aus dem operativen Haushalt	2116	3116	1 18			66,01			66,01
2/821000+891000	Sonstige Wertaufholungen / Bestandsvermehrungen am kurzfristigen und langfristigen Vermögen	2117					29.445,71			
SU 21 / 31	Summe Erträge / Einzahlungen operative Gebarung				1.600,00	1.600,00	31.154,57	0,00	0,00	66,01
1/821000-400000	Geringwertige Wirtschaftsgüter (GWG)	2221	3221	23	1.500,00	1.500,00	1.576,08	1.500,00	1.500,00	1.486,04
1/821000-452000	Treibstoffe	2221	3221	23	20.000,00	21.000,00	13.575,45	20.000,00	21.000,00	11.309,23
1/821000-453000	Schmier- und Schleifmittel	2221	3221	23	600,00	500,00	230,31	600,00	500,00	230,31
1/821000-454000	Reinigungsmittel	2221	3221	23	3.500,00	3.500,00	448,48	3.500,00	3.500,00	448,48

		MVAG VC QU			Ergebnisvoranschlag			Finanzierungsvoranschlag		
		EH	FH		VA 2023	VA 2022	RA 2021	VA 2023	VA 2022	RA 2021
1/821000-455000	Chemische und sonstige artverwandte Mittel	2221	3221	23	500,00	500,00		500,00	500,00	
1/821000-459000	Sonstige Verbrauchsgüter	2221	3221	23	1.000,00	1.000,00	3.081,58	1.000,00	1.000,00	3.081,58
1/821000-617000	Instandhaltung von Fahrzeugen	2224	3224	24	21.000,00	17.500,00	12.823,29	21.000,00	17.500,00	17.035,38
1/821000-650000	Zinsen für Finanzschulden	2241	3241	25	400,00	1.100,00		400,00	1.100,00	
1/821000-670000	Versicherungen	2222	3222	24	13.000,00	12.000,00	11.653,96	13.000,00	12.000,00	11.653,96
1/821000-680000	Planmäßige Abschreibung	2226			30.200,00	30.000,00	24.105,18			
1/821000-700000	Akkumiierte Elektrofahrzeuge	2223	3223	24	900,00	900,00	861,00	900,00	900,00	861,00
1/821000-705300	Leasing Traktor 2017	2223	3223	24	7.600,00	7.600,00	7.636,08	7.600,00	7.600,00	7.636,08
1/821000-705400	Leasing Traktor 2018	2223	3223	24	7.400,00	7.400,00	7.408,80	7.400,00	7.400,00	7.408,80
1/821000-710000	Öffentliche Abgaben, ohne Geb. FAG Kfz-Steuer und Vignetten	2225	3225	24	1.200,00	1.000,00	1.017,30	1.200,00	1.000,00	1.017,30
1/821000-729910	Zuführung an den investiven Haushalt	2225	3225	24			66,01			66,01
SU 22 / 32	Summe Aufwendungen / Auszahlungen operative Gebarung				108.800,00	105.500,00	84.483,52	78.600,00	75.500,00	62.234,17
SA 0 / SA 1	(0) Nettoergebnis (21 - 22) / (1) Geldfluss operative Gebarung (31 - 32)				-107.200,00	-103.900,00	-53.328,95	-78.600,00	-75.500,00	-62.168,16
SU 23	Summe Haushaltsrücklagen				0,00	0,00	0,00	0,00	0,00	0,00
SA00	Nettoergebnis nach Zuw./Entn. Haushaltsrücklagen (Saldo 0 +/- SU23)				-107.200,00	-103.900,00	-53.328,95			
Investive Gebarung										
6/821000+040000	Veräußerung Fahrzeuge		3314	1 31						30.300,00
SU 33	Summe Einzahlungen investive Gebarung							0,00	0,00	30.300,00
1/821000-020000	Maschinen und maschinelle Anlagen		3414	2 41				5.000,00		6.474,79
5/821000-040000	Ankauf Fahrzeuge		3414	1 41						139.366,01
SU 34	Summe Auszahlungen investive Gebarung							5.000,00	0,00	145.840,80
SA2	Saldo (2) Geldfluss aus der Investiven Gebarung (33 - 34)							-5.000,00	0,00	-115.540,80
SA3	Saldo (3) Nettofinanzierungssaldo (Saldo 1 + Saldo 2)							-83.600,00	-75.500,00	-177.708,96
Finanzierungstätigkeit										
6/821000+346000	Investitionsdarlehen von Finanzunternehmen		3514	1 55						109.000,00
SU 35	Summe Einzahlungen aus der Finanzierungstätigkeit							0,00	0,00	109.000,00
1/821000-346000	Tilgung von Bankdarlehen		3614	65				10.700,00	10.400,00	
SU 36	Summe Auszahlungen aus der Finanzierungstätigkeit							10.700,00	10.400,00	0,00
SA4	Saldo (4) Geldfluss aus der Finanzierungstätigkeit (35 - 36)							-10.700,00	-10.400,00	109.000,00
SA5	Saldo (5) Geldfluss aus der voranschlagswirksamen Gebarung (Saldo 3 + Saldo 4)							-94.300,00	-85.900,00	-68.708,96

		MVAG VC QU			Ergebnisvoranschlag			Finanzierungsvoranschlag		
		EH	FH		VA 2023	VA 2022	RA 2021	VA 2023	VA 2022	RA 2021
84	Liegenschaften, Wohn- und Geschäftsgebäude									
840	Grundbesitz									
840000	Grundbesitz									
	Operative Gebarung									
2/840000+811000	Einnahmen aus Verpachtung landwirtschaftl. Grundstücke	2115	3115	14	500,00	500,00	475,73	500,00	500,00	475,73
6/840000+829910	Zuführung aus dem operativen Haushalt	2116	3116	1 18			364.401,66			364.401,66
SU 21 / 31	Summe Erträge / Einzahlungen operative Gebarung				500,00	500,00	364.877,39	500,00	500,00	364.877,39
1/840000-610000	Instandhaltung von Grund und Boden	2224	3224	24	200,00	200,00	252,00	200,00	200,00	252,00
1/840000-640000	Rechts- und Beratungsaufwand	2222	3222	24		600,00			600,00	
1/840000-650000	Zinsen für Finanzschulden	2241	3241	25	5.300,00	1.100,00	1.272,29	5.300,00	1.100,00	1.272,29
1/840000-683000	Verluste aus dem Abgang von Sachanlagen	2226					48.919,03			
1/840000-705000	Leasing Grundstücke Sittendorf	2223	3223	24	8.500,00	6.500,00	6.453,85	8.500,00	6.500,00	6.453,85
5/840000-710000	Immobilienetragssteuer	2225	3225	1 24			3.164,00			3.164,00
1/840000-711000	Gebühren für die Benützung von Gemeindeeinrichtungen und Anlagen gemäß FAG	2225	3225	24	800,00	800,00	1.243,13	800,00	800,00	1.243,13
1/840000-729910	Zuführung an den investiven Haushalt	2225	3225	24			364.401,66			364.401,66
SU 22 / 32	Summe Aufwendungen / Auszahlungen operative Gebarung				14.800,00	9.200,00	425.705,96	14.800,00	9.200,00	376.786,93
SA 0 / SA 1	(0) Nettoergebnis (21 - 22) / (1) Geldfluss operative Gebarung (31 - 32)				-14.300,00	-8.700,00	-60.828,57	-14.300,00	-8.700,00	-11.909,54
6/840000+894001	Entnahmen von zweckgebundenen Haushaltsrücklagen	2301		1			170.000,00			
SU 23	Summe Haushaltsrücklagen				0,00	0,00	170.000,00	0,00	0,00	0,00
SA00	Nettoergebnis nach Zuw./Entn. Haushaltsrücklagen (Saldo 0 +/- SU23)				-14.300,00	-8.700,00	109.171,43			
	Investive Gebarung									
2/840000+001000	Unbebaute Grundstücke		3312	2 30				10.000,00		
6/840000+001000	Veräußerung unbebaute Grundstücke		3312	1 30						22.200,00
SU 33	Summe Einzahlungen investive Gebarung							0,00	10.000,00	22.200,00
5/840000-000000	Erwerb bebaute Grundstücke		3412	1 40						817.192,63
1/840000-001000	Ankauf Grundstücke		3412	2 40				1.200,00		
5/840000-001100	Erwerb Grundstück KG Sulz		3412	1 40						52.974,84
5/840000-001200	Erwerb Grundstück Heizwerk		3412	1 40						183.270,19
SU 34	Summe Auszahlungen investive Gebarung							0,00	1.200,00	1.053.437,66
SA2	Saldo (2) Geldfluss aus der Investiven Gebarung (33 - 34)							0,00	8.800,00	-1.031.237,66
SA3	Saldo (3) Nettofinanzierungssaldo (Saldo 1 + Saldo 2)							-14.300,00	100,00	-1.043.147,20

		MVAG		VC QU	Ergebnisvoranschlag			Finanzierungsvoranschlag				
		EH	FH		VA 2023	VA 2022	RA 2021	VA 2023	VA 2022	RA 2021		
Finanzierungstätigkeit												
6/840000+346000	Investitionsdarlehen von Finanzunternehmen			3514	1	55					500.000,00	
SU 35	Summe Einzahlungen aus der Finanzierungstätigkeit						0,00	0,00	500.000,00			
1/840000-346000	Tilgung von Bankdarlehen			3614		65	14.800,00	17.700,00			17.534,61	
SU 36	Summe Auszahlungen aus der Finanzierungstätigkeit						14.800,00	17.700,00	17.534,61			
SA4	Saldo (4) Geldfluss aus der Finanzierungstätigkeit (35 – 36)						-14.800,00	-17.700,00	482.465,39			
SA5	Saldo (5) Geldfluss aus der voranschlagswirksamen Gebarung (Saldo 3 + Saldo 4)						-29.100,00	-17.600,00	-560.681,81			
846	Wohn- und Geschäftsgebäude (soweit nicht bei 853)											
846000	Kirchenplatz 7											
Operative Gebarung												
2/846000+811000	Einnahmen aus Untervermietung			2115	3115	14	1.000,00	3.500,00	3.409,08	1.000,00	3.500,00	3.409,08
SU 21 / 31	Summe Erträge / Einzahlungen operative Gebarung						1.000,00	3.500,00	3.409,08	1.000,00	3.500,00	3.409,08
1/846000-400000	Geringwertige Wirtschaftsgüter (GWG)			2221	3221	23		200,00			200,00	
1/846000-670000	Versicherungen			2222	3222	24		100,00	161,34		100,00	161,34
1/846000-700000	Miete an KG			2223	3223	24		1.200,00	1.200,00		1.200,00	1.200,00
1/846000-700100	Betriebskosten an KG			2223	3223	24		8.000,00	9.140,10		8.000,00	9.140,10
SU 22 / 32	Summe Aufwendungen / Auszahlungen operative Gebarung						0,00	9.500,00	10.501,44	0,00	9.500,00	10.501,44
SA 0 / SA 1	(0) Nettoergebnis (21 - 22) / (1) Geldfluss operative Gebarung (31 – 32)						1.000,00	-6.000,00	-7.092,36	1.000,00	-6.000,00	-7.092,36
SU 23	Summe Haushaltsrücklagen						0,00	0,00	0,00	0,00	0,00	0,00
SA00	Nettoergebnis nach Zuw./Entn. Haushaltsrücklagen (Saldo 0 +/- SU23)						1.000,00	-6.000,00	-7.092,36			
Investive Gebarung												
SU 33	Summe Einzahlungen investive Gebarung									0,00	0,00	0,00
SU 34	Summe Auszahlungen investive Gebarung									0,00	0,00	0,00
SA2	Saldo (2) Geldfluss aus der Investiven Gebarung (33 – 34)									0,00	0,00	0,00
SA3	Saldo (3) Nettofinanzierungssaldo (Saldo 1 + Saldo 2)									1.000,00	-6.000,00	-7.092,36
Finanzierungstätigkeit												
SU 35	Summe Einzahlungen aus der Finanzierungstätigkeit									0,00	0,00	0,00
SU 36	Summe Auszahlungen aus der Finanzierungstätigkeit									0,00	0,00	0,00
SA4	Saldo (4) Geldfluss aus der Finanzierungstätigkeit (35 – 36)									0,00	0,00	0,00
SA5	Saldo (5) Geldfluss aus der voranschlagswirksamen Gebarung (Saldo 3 + Saldo 4)									1.000,00	-6.000,00	-7.092,36
846100	Wohn- und Geschäftsgebäude											
Operative Gebarung												
2/846100+811000	Bauzins Kurparkgasse 264			2115	3115	14	2.400,00	2.300,00	2.324,21	2.400,00	2.300,00	2.176,05
SU 21 / 31	Summe Erträge / Einzahlungen operative Gebarung						2.400,00	2.300,00	2.324,21	2.400,00	2.300,00	2.176,05
SU 22 / 32	Summe Aufwendungen / Auszahlungen operative Gebarung						0,00	0,00	0,00	0,00	0,00	0,00

	MVAG	VC QU	Ergebnisvoranschlag			Finanzierungsvoranschlag				
			EH	FH	VA 2023	VA 2022	RA 2021	VA 2023	VA 2022	RA 2021
SA 0 / SA 1	(0) Nettoergebnis (21 - 22) / (1) Geldfluss operative Gebarung (31 - 32)				2.400,00	2.300,00	2.324,21	2.400,00	2.300,00	2.176,05
SU 23	Summe Haushaltsrücklagen				0,00	0,00	0,00	0,00	0,00	0,00
SA00	Nettoergebnis nach Zuw./Entn. Haushaltsrücklagen (Saldo 0 +/- SU23)				2.400,00	2.300,00	2.324,21			
Investive Gebarung										
SU 33	Summe Einzahlungen investive Gebarung							0,00	0,00	0,00
SU 34	Summe Auszahlungen investive Gebarung							0,00	0,00	0,00
SA2	Saldo (2) Geldfluss aus der Investiven Gebarung (33 - 34)							0,00	0,00	0,00
SA3	Saldo (3) Nettofinanzierungssaldo (Saldo 1 + Saldo 2)							2.400,00	2.300,00	2.176,05
Finanzierungstätigkeit										
SU 35	Summe Einzahlungen aus der Finanzierungstätigkeit							0,00	0,00	0,00
SU 36	Summe Auszahlungen aus der Finanzierungstätigkeit							0,00	0,00	0,00
SA4	Saldo (4) Geldfluss aus der Finanzierungstätigkeit (35 - 36)							0,00	0,00	0,00
SA5	Saldo (5) Geldfluss aus der voranschlagswirksamen Gebarung (Saldo 3 + Saldo 4)							2.400,00	2.300,00	2.176,05
846200	Gemeindehaus Sulz 20									
Operative Gebarung										
SU 21 / 31	Summe Erträge / Einzahlungen operative Gebarung				0,00	0,00	0,00	0,00	0,00	0,00
1/846200-400000	Geringwertige Wirtschaftsgüter (GWG)	2221 3221 23			200,00	500,00	257,17	200,00	500,00	257,17
1/846200-454000	Reinigungsmittel	2221 3221 23			100,00	100,00	226,63	100,00	100,00	226,63
1/846200-600000	Strom	2222 3222 24			15.000,00	2.500,00	71,37	15.000,00	2.500,00	
1/846200-613000	Instandhaltung von sonstigen Grundstückseinrichtungen	2224 3224 24			1.000,00	2.600,00		1.000,00	2.600,00	
1/846200-614000	Instandhaltung von Gebäuden und Bauten	2224 3224 24			5.000,00	5.000,00	9.705,20	5.000,00	5.000,00	7.235,73
1/846200-650000	Zinsen für Finanzschulden	2241 3241 25			3.000,00	3.200,00	905,54	3.000,00	3.200,00	905,54
1/846200-670000	Versicherungen	2222 3222 24			500,00	500,00	326,42	500,00	500,00	326,42
1/846200-711000	Gebühren für die Benützung von Gemeindeeinrichtungen und Anlagen gemäß FAG	2225 3225 24			1.200,00	1.100,00	618,08	1.200,00	1.100,00	618,08
1/846200-728400	Wasser	2225 3225 24			300,00	200,00	31,83	300,00	200,00	31,83
SU 22 / 32	Summe Aufwendungen / Auszahlungen operative Gebarung				26.300,00	15.700,00	12.142,24	26.300,00	15.700,00	9.601,40
SA 0 / SA 1	(0) Nettoergebnis (21 - 22) / (1) Geldfluss operative Gebarung (31 - 32)				-26.300,00	-15.700,00	-12.142,24	-26.300,00	-15.700,00	-9.601,40
SU 23	Summe Haushaltsrücklagen				0,00	0,00	0,00	0,00	0,00	0,00
SA00	Nettoergebnis nach Zuw./Entn. Haushaltsrücklagen (Saldo 0 +/- SU23)				-26.300,00	-15.700,00	-12.142,24			
Investive Gebarung										
SU 33	Summe Einzahlungen investive Gebarung							0,00	0,00	0,00
SU 34	Summe Auszahlungen investive Gebarung							0,00	0,00	0,00
SA2	Saldo (2) Geldfluss aus der Investiven Gebarung (33 - 34)							0,00	0,00	0,00
SA3	Saldo (3) Nettofinanzierungssaldo (Saldo 1 + Saldo 2)							-26.300,00	-15.700,00	-9.601,40

	MVAG	VC	QU	Ergebnisvoranschlag			Finanzierungsvoranschlag			
				EH	FH	VA 2023	VA 2022	RA 2021	VA 2023	VA 2022
Finanzierungstätigkeit										
SU 35	Summe Einzahlungen aus der Finanzierungstätigkeit							0,00	0,00	0,00
1/846200-346000								23.700,00	23.500,00	11.745,19
SU 36	Summe Auszahlungen aus der Finanzierungstätigkeit							23.700,00	23.500,00	11.745,19
SA4	Saldo (4) Geldfluss aus der Finanzierungstätigkeit (35 – 36)							-23.700,00	-23.500,00	-11.745,19
SA5	Saldo (5) Geldfluss aus der voranschlagswirksamen Gebarung (Saldo 3 + Saldo 4)							-50.000,00	-39.200,00	-21.346,59
849	Sonstige Liegenschaften									
849000	Sonstige Liegenschaften									
Operative Gebarung										
2/849000+811000				2115	3115	14		3.500,00	3.200,00	1.011,09
SU 21 / 31	Summe Erträge / Einzahlungen operative Gebarung							3.500,00	3.200,00	1.011,09
SU 22 / 32	Summe Aufwendungen / Auszahlungen operative Gebarung							0,00	0,00	0,00
SA 0 / SA 1	(0) Nettoergebnis (21 - 22) / (1) Geldfluss operative Gebarung (31 – 32)							3.500,00	3.200,00	1.011,09
SU 23	Summe Haushaltsrücklagen							0,00	0,00	0,00
SA00	Nettoergebnis nach Zuw./Entn. Haushaltsrücklagen (Saldo 0 +/- SU23)							3.500,00	3.200,00	1.011,09
Investive Gebarung										
SU 33	Summe Einzahlungen investive Gebarung							0,00	0,00	0,00
SU 34	Summe Auszahlungen investive Gebarung							0,00	0,00	0,00
SA2	Saldo (2) Geldfluss aus der Investiven Gebarung (33 – 34)							0,00	0,00	0,00
SA3	Saldo (3) Nettofinanzierungssaldo (Saldo 1 + Saldo 2)							3.500,00	4.200,00	0,00
Finanzierungstätigkeit										
SU 35	Summe Einzahlungen aus der Finanzierungstätigkeit							0,00	0,00	0,00
SU 36	Summe Auszahlungen aus der Finanzierungstätigkeit							0,00	0,00	0,00
SA4	Saldo (4) Geldfluss aus der Finanzierungstätigkeit (35 – 36)							0,00	0,00	0,00
SA5	Saldo (5) Geldfluss aus der voranschlagswirksamen Gebarung (Saldo 3 + Saldo 4)							3.500,00	4.200,00	0,00
85	Betriebe mit marktbestimmter Tätigkeit									
850	Betriebe der Wasserversorgung									
850000	Wasserversorgung									
Operative Gebarung										
2/850000+810000				2114	3114	13				2.078,49
2/850000+813000				2127				12.700,00	10.000,00	26.207,60
SU 21 / 31	Summe Erträge / Einzahlungen operative Gebarung							12.700,00	10.000,00	28.286,09
1/850000-612000				2224	3224	24				1.100,00

		MVAG VC QU			Ergebnisvoranschlag			Finanzierungsvoranschlag		
		EH	FH		VA 2023	VA 2022	RA 2021	VA 2023	VA 2022	RA 2021
1/850000-728000	Abwicklung WVA sonstige Ausgaben	2225	3225	24			2.309,00			2.309,00
SU 22 / 32	Summe Aufwendungen / Auszahlungen operative Gebarung				0,00	1.100,00	2.309,00	0,00	1.100,00	2.309,00
SA 0 / SA 1	(0) Nettoergebnis (21 - 22) / (1) Geldfluss operative Gebarung (31 - 32)				12.700,00	8.900,00	25.977,09	0,00	-1.100,00	-2.309,00
SU 23	Summe Haushaltsrücklagen				0,00	0,00	0,00	0,00	0,00	0,00
SA00	Nettoergebnis nach Zuw./Entn. Haushaltsrücklagen (Saldo 0 +/- SU23)				12.700,00	8.900,00	25.977,09			
Investive Gebarung										
SU 33	Summe Einzahlungen investive Gebarung							0,00	0,00	0,00
SU 34	Summe Auszahlungen investive Gebarung							0,00	0,00	0,00
SA2	Saldo (2) Geldfluss aus der Investiven Gebarung (33 - 34)							0,00	0,00	0,00
SA3	Saldo (3) Nettofinanzierungssaldo (Saldo 1 + Saldo 2)							0,00	-1.100,00	-2.309,00
Finanzierungstätigkeit										
SU 35	Summe Einzahlungen aus der Finanzierungstätigkeit							0,00	0,00	0,00
SU 36	Summe Auszahlungen aus der Finanzierungstätigkeit							0,00	0,00	0,00
SA4	Saldo (4) Geldfluss aus der Finanzierungstätigkeit (35 - 36)							0,00	0,00	0,00
SA5	Saldo (5) Geldfluss aus der voranschlagswirksamen Gebarung (Saldo 3 + Saldo 4)							0,00	-1.100,00	-2.309,00
850100	Wasserversorgung Sittendorf									
Operative Gebarung										
2/850100+852000	Wasserbezugsgebühren	2113	3113	12	4.000,00		-161,20	4.000,00	4.000,00	3.842,94
2/850100+852100	Bereitstellungsgebühr	2113	3113	12	200,00		-196,36	200,00	300,00	383,35
SU 21 / 31	Summe Erträge / Einzahlungen operative Gebarung				4.200,00	0,00	-357,56	4.200,00	4.300,00	4.226,29
1/850100-600000	Strom	2222	3222	24			484,77		100,00	370,00
SU 22 / 32	Summe Aufwendungen / Auszahlungen operative Gebarung				0,00	0,00	484,77	0,00	100,00	370,00
SA 0 / SA 1	(0) Nettoergebnis (21 - 22) / (1) Geldfluss operative Gebarung (31 - 32)				4.200,00	0,00	-842,33	4.200,00	4.200,00	3.856,29
SU 23	Summe Haushaltsrücklagen				0,00	0,00	0,00	0,00	0,00	0,00
SA00	Nettoergebnis nach Zuw./Entn. Haushaltsrücklagen (Saldo 0 +/- SU23)				4.200,00	0,00	-842,33			
Investive Gebarung										
2/850100+307000	Wasseranschlussabgaben private Haushalte		3334	34				4.400,00	5.000,00	29.724,50
SU 33	Summe Einzahlungen investive Gebarung							4.400,00	5.000,00	29.724,50
SU 34	Summe Auszahlungen investive Gebarung							0,00	0,00	0,00
SA2	Saldo (2) Geldfluss aus der Investiven Gebarung (33 - 34)							4.400,00	5.000,00	29.724,50
SA3	Saldo (3) Nettofinanzierungssaldo (Saldo 1 + Saldo 2)							8.600,00	9.200,00	33.580,79
Finanzierungstätigkeit										
SU 35	Summe Einzahlungen aus der Finanzierungstätigkeit							0,00	0,00	0,00
SU 36	Summe Auszahlungen aus der Finanzierungstätigkeit							0,00	0,00	0,00
SA4	Saldo (4) Geldfluss aus der Finanzierungstätigkeit (35 - 36)							0,00	0,00	0,00

		MVAG VC QU			Ergebnisvoranschlag			Finanzierungsvoranschlag		
		EH	FH		VA 2023	VA 2022	RA 2021	VA 2023	VA 2022	RA 2021
SA5	Saldo (5) Geldfluss aus der voranschlagswirksamen Gebarung (Saldo 3 + Saldo 4)							8.600,00	9.200,00	33.580,79
850200	Wasserversorgung Grub									
	Operative Gebarung									
2/850200+852000	Bezugsgebühren	2113	3113	12					1.500,00	3.715,61
2/850200+852100	Bereitstellungsgebühr	2113	3113	12					100,00	286,33
SU 21 / 31	Summe Erträge / Einzahlungen operative Gebarung				0,00	0,00	0,00	0,00	1.600,00	4.001,94
1/850200-600000	Strom	2222	3222	24			770,14			769,54
1/850200-631000	Telekommunikationsdienste	2222	3222	24			283,90			398,32
1/850200-691000	Abschreibung von Forderungen (Schadensfälle)	2225	3225	24			636,14			636,14
SU 22 / 32	Summe Aufwendungen / Auszahlungen operative Gebarung				0,00	0,00	1.690,18	0,00	0,00	1.804,00
SA 0 / SA 1	(0) Nettoergebnis (21 - 22) / (1) Geldfluss operative Gebarung (31 - 32)				0,00	0,00	-1.690,18	0,00	1.600,00	2.197,94
SU 23	Summe Haushaltsrücklagen				0,00	0,00	0,00	0,00	0,00	0,00
SA00	Nettoergebnis nach Zuw./Entn. Haushaltsrücklagen (Saldo 0 +/- SU23)				0,00	0,00	-1.690,18			
	Investive Gebarung									
2/850200+307000	Wasseranschlussabgaben private Haushalte		3334	34				8.300,00	5.000,00	4.457,20
SU 33	Summe Einzahlungen investive Gebarung							8.300,00	5.000,00	4.457,20
SU 34	Summe Auszahlungen investive Gebarung							0,00	0,00	0,00
SA2	Saldo (2) Geldfluss aus der Investiven Gebarung (33 - 34)							8.300,00	5.000,00	4.457,20
SA3	Saldo (3) Nettofinanzierungssaldo (Saldo 1 + Saldo 2)							8.300,00	6.600,00	6.655,14
	Finanzierungstätigkeit									
SU 35	Summe Einzahlungen aus der Finanzierungstätigkeit							0,00	0,00	0,00
SU 36	Summe Auszahlungen aus der Finanzierungstätigkeit							0,00	0,00	0,00
SA4	Saldo (4) Geldfluss aus der Finanzierungstätigkeit (35 - 36)							0,00	0,00	0,00
SA5	Saldo (5) Geldfluss aus der voranschlagswirksamen Gebarung (Saldo 3 + Saldo 4)							8.300,00	6.600,00	6.655,14
851	Betriebe der Abwasserbeseitigung									
851000	Abwasserbeseitigung									
	Operative Gebarung									
2/851000+811000	Betriebskostenersätze Breitenfurt - ARA Heiligenkreuz	2115	3115	14	16.500,00	15.900,00	14.165,76	16.500,00	15.900,00	10.624,32
2/851000+813000	Erträge aus der Auflösung von Investitionszuschüssen (Kapitaltransfers)	2127			83.000,00	81.200,00	80.547,96			
2/851000+817000	Erträge aus der Auflösung von sonstigen Rückstellungen	2117			4.400,00					
2/851000+827000	Ersätze Personal Abwasserverband	2116	3116	18	4.500,00	4.800,00	4.000,00	4.500,00	4.800,00	4.000,00
2/851000+852100	Benützungsgebühr	2113	3113	12	920.000,00	870.000,00	864.660,32	920.000,00	870.000,00	852.668,16

		MVAG		VC QU	Ergebnisvoranschlag			Finanzierungsvoranschlag		
		EH	FH		VA 2023	VA 2022	RA 2021	VA 2023	VA 2022	RA 2021
2/851000+860000	Bundesbeiträge-Annuitätenzuschüsse	2121	3121	15	122.600,00	120.900,00	119.371,13	122.600,00	120.900,00	119.371,13
SU 21 / 31	Summe Erträge / Einzahlungen operative Gebarung				1.151.000,00	1.092.800,00	1.082.745,17	1.063.600,00	1.011.600,00	986.663,61
1/851000-400000	Geringwertige Wirtschaftsgüter (GWG)	2221	3221	23	500,00	1.000,00	133,73	500,00	1.000,00	125,44
1/851000-510000	Geldbezüge der Vertragsbediensteten der Verwaltung	2211	3211	20	43.400,00	35.300,00	34.211,41	43.400,00	35.300,00	34.211,41
1/851000-511000	Geldbezüge der Vertragsbediensteten in handwerklicher Verwendung	2211	3211	20	20.900,00	15.300,00	14.792,19	20.900,00	15.300,00	14.792,19
1/851000-566000	Zuwendungen aus Anlass von Dienstjubiläen	2212	3212	20	200,00			200,00		
1/851000-569000	Sonstige Nebengebühren	2211	3211	20	3.100,00	3.200,00	3.075,72	3.100,00	3.200,00	3.075,72
1/851000-580000	DGB zum Ausgleichsfonds für Familienbeihilfen	2212	3212	20	2.300,00	2.100,00	1.744,09	2.300,00	2.100,00	1.744,09
1/851000-582000	Sonstige Dienstgeberbeiträge zur sozialen Sicherheit	2212	3212	20	13.000,00	11.500,00	10.981,80	13.000,00	11.500,00	10.981,80
1/851000-590000	Freiwillige Sozialleistungen	2212	3212	20	300,00	200,00	255,91	300,00	200,00	255,91
1/851000-591000	Dotierung von Rückstellungen für Abfertigungen	2214			100,00	200,00	655,20			
1/851000-592000	Dotierung von Rückstellungen für Jubiläumszuwendungen	2214			1.200,00	800,00	1.988,21			
1/851000-600000	Strom Pumpwerk Waldweg	2222	3222	24	500,00	300,00	296,29	500,00	300,00	296,29
1/851000-600100	Strom Pumpwerk Dornbach	2222	3222	24	3.500,00	1.500,00	3.529,68	3.500,00	1.500,00	3.529,68
1/851000-600200	Strom Messstelle Rohrberg	2222	3222	24	300,00	200,00	220,25	300,00	200,00	60,00
1/851000-600300	Strom Kanalmessanlage Heiligenkreuz	2222	3222	24	300,00	200,00	223,25	300,00	200,00	223,25
1/851000-600400	Strom Pumpe Sulzer Hauptstr	2222	3222	24	300,00	100,00	72,79	300,00	100,00	72,79
1/851000-600500	Strom Messstelle RÜB SI160	2222	3222	24	300,00	200,00	64,00	300,00	200,00	64,00
1/851000-612000	Instandhaltung von Wasser- und Abwasserbauten und -anlagen	2224	3224	24	35.000,00	30.000,00	33.633,63	35.000,00	30.000,00	34.499,58
1/851000-631000	Telekommunikationsdienste Messstellen	2222	3222	24	1.300,00	1.200,00	1.277,65	1.300,00	1.200,00	1.272,28
1/851000-650000	Zinsen für Finanzschulden	2241	3241	25	66.000,00	46.900,00	51.754,88	66.000,00	46.900,00	51.754,88
1/851000-670000	Versicherungen Pumpwerke	2222	3222	24	500,00	500,00	384,56	500,00	500,00	384,56
1/851000-680000	Planmäßige Abschreibung	2226			241.700,00	242.000,00	240.893,15			
1/851000-700000	Software - laufende Entgelte (SaaS)	2223	3223	24	100,00	100,00	77,88	100,00	100,00	77,88
1/851000-710000	Öffentliche Abgaben Verbrauchsabgabe	2225	3225	24	12.000,00	12.000,00	11.178,00	12.000,00	12.000,00	11.178,00
1/851000-720000	Betriebskostenanteil Verwaltung	2225	3225	24	8.000,00	5.000,00	5.000,00	8.000,00	5.000,00	5.000,00
1/851000-728000	Entgelte für sonstige Leistungen	2225	3225	24	500,00	500,00		500,00	500,00	
1/851000-752000	Transferzahlung Kläranlage Gde Heiligenkreuz	2231	3231	26	72.000,00	67.800,00	63.635,48	72.000,00	67.800,00	63.635,48
1/851000-755000	Transferzahlung AWV Oberer Mödlingbach	2233	3233	27	200.000,00	149.800,00	192.400,00	200.000,00	168.700,00	192.400,00
SU 22 / 32	Summe Aufwendungen / Auszahlungen operative Gebarung				727.300,00	627.900,00	672.479,75	484.300,00	403.800,00	429.635,23
SA 0 / SA 1	(0) Nettoergebnis (21 - 22) / (1) Geldfluss operative Gebarung (31 - 32)				423.700,00	464.900,00	410.265,42	579.300,00	607.800,00	557.028,38

		MVAG		VC QU	Ergebnisvoranschlag			Finanzierungsvoranschlag		
		EH	FH		VA 2023	VA 2022	RA 2021	VA 2023	VA 2022	RA 2021
2/851000+894001	Entnahmen von zweckgebundenen Haushaltsrücklagen	2301					165.000,00			
6/851000+894001	Entnahmen von zweckgebundenen Haushaltsrücklagen	2301		1			169.500,00			
1/851000-794001	Zuweisung an zweckgebundene Haushaltsrücklagen	2401			50.000,00	215.000,00	50.000,00			
SU 23	Summe Haushaltsrücklagen				-50.000,00	-215.000,00	284.500,00	0,00	0,00	0,00
SA00	Nettoergebnis nach Zuw./Entn. Haushaltsrücklagen (Saldo 0 +/- SU23)				373.700,00	249.900,00	694.765,42			
Investive Gebarung										
2/851000+300000	KPC Bundesförderung ABA Barwert		3331	33				63.900,00	67.900,00	72.192,24
6/851000+300000	Kapitaltransfers von Bund, Bundesfonds und Bundeskammern		3331	1 33						37.200,00
6/851000+301000	Pauschalförderungen NÖ WWF		3331	1 33				12.500,00	12.500,00	
2/851000+307000	Kanaleinmündungsabgaben private Haushalte		3334	34				60.000,00	50.000,00	57.359,63
SU 33	Summe Einzahlungen investive Gebarung							136.400,00	130.400,00	166.751,87
1/851000-004000	Wasser- und Abwasserbauten und -anlagen		3412	2 40				35.000,00	30.000,00	78.064,08
5/851000-004000	Abwasserbauten und -anlagen BA 09, 10, 11, 12		3412	1 40				85.800,00	186.800,00	
5/851000-004110	Kanalbau BA 11		3412	1 40						40.654,61
1/851000-020000	Maschinen und maschinelle Anlagen		3414	2 41				5.000,00	5.000,00	4.086,60
5/851000-070000	LIS - ABA digitaler Leitungskataster BA 100		3411	1 42				12.500,00	35.000,00	41.726,70
SU 34	Summe Auszahlungen investive Gebarung							138.300,00	256.800,00	164.531,99
SA2	Saldo (2) Geldfluss aus der Investiven Gebarung (33 – 34)							-1.900,00	-126.400,00	2.219,88
SA3	Saldo (3) Nettofinanzierungssaldo (Saldo 1 + Saldo 2)							577.400,00	481.400,00	559.248,26
Finanzierungstätigkeit										
6/851000+346000	Bankdarlehen		3514	1 55					85.000,00	
SU 35	Summe Einzahlungen aus der Finanzierungstätigkeit							0,00	85.000,00	0,00
1/851000-346000	Tilgung von Bankdarlehen		3614	65				302.200,00	305.800,00	294.958,46
SU 36	Summe Auszahlungen aus der Finanzierungstätigkeit							302.200,00	305.800,00	294.958,46
SA4	Saldo (4) Geldfluss aus der Finanzierungstätigkeit (35 – 36)							-302.200,00	-220.800,00	-294.958,46
SA5	Saldo (5) Geldfluss aus der voranschlagswirksamen Gebarung (Saldo 3 + Saldo 4)							275.200,00	260.600,00	264.289,80
852	Betriebe der Müllbeseitigung									
852000	Müllbeseitigung									
Operative Gebarung										
2/852000+816000	Ersätze GVA	2114	3114	13	60.000,00	58.000,00	64.648,14	60.000,00	58.000,00	64.763,86

		MVAG		VC QU	Ergebnisvoranschlag			Finanzierungsvoranschlag		
		EH	FH		VA 2023	VA 2022	RA 2021	VA 2023	VA 2022	RA 2021
2/852000+817000	Erträge aus der Auflösung von sonstigen Rückstellungen	2117			11.000,00					
2/852000+852000	Abfallwirtschaftsgebühr	2113	3113	12	260.000,00	240.000,00	230.807,59	260.000,00	240.000,00	227.464,73
2/852000+852100	Abfallwirtschaftsabgabe	2113	3113	12	130.000,00	120.000,00	115.406,27	130.000,00	120.000,00	113.730,99
2/852000+852200	Ersätze Berechtigungskarte Grünschnittplatz	2113	3113	12	16.000,00	15.000,00	909,20	16.000,00	15.000,00	909,20
SU 21 / 31	Summe Erträge / Einzahlungen operative Gebarung				477.000,00	433.000,00	411.771,20	466.000,00	433.000,00	406.868,78
1/852000-400000	Geringwertige Wirtschaftsgüter (GWG)	2221	3221	23	2.500,00	2.500,00	2.406,82	2.500,00	2.500,00	2.406,82
1/852000-413000	Zutrittskarten Grünschnitt	2221	3221	23		1.700,00			1.700,00	
1/852000-459000	Sonstige Verbrauchsgüter (Müllsäcke)	2221	3221	23	5.000,00	3.000,00	2.148,94	5.000,00	3.000,00	2.148,94
1/852000-510000	Geldbezüge der Vertragsbediensteten der Verwaltung	2211	3211	20	20.500,00	17.000,00	17.179,40	20.500,00	17.000,00	17.179,40
1/852000-511000	Geldbezüge der Vertragsbediensteten in handwerklicher Verwendung	2211	3211	20	46.700,00	34.100,00	34.248,92	46.700,00	34.100,00	34.248,92
1/852000-566000	Zuwendungen aus Anlass von Dienstjubiläen	2212	3212	20	1.500,00			1.500,00		
1/852000-569000	Sonstige Nebengebühren	2211	3211	20	3.100,00	3.200,00	3.124,08	3.100,00	3.200,00	3.124,08
1/852000-580000	DGB zum Ausgleichsfonds für Familienbeihilfen	2212	3212	20	2.200,00	2.100,00	2.014,41	2.200,00	2.100,00	2.014,41
1/852000-582000	Sonstige Dienstgeberbeiträge zur sozialen Sicherheit	2212	3212	20	12.400,00	11.400,00	11.311,20	12.400,00	11.400,00	11.311,20
1/852000-590000	Freiwillige Sozialleistungen	2212	3212	20	300,00	200,00	307,13	300,00	200,00	307,13
1/852000-591000	Dotierung von Rückstellungen für Abfertigungen	2214			800,00	600,00	2.904,15			
1/852000-592000	Dotierung von Rückstellungen für Jubiläumszuwendungen	2214			1.200,00	800,00	212,49			
1/852000-600000	Strom Wertstoffsammelstellen	2222	3222	24	600,00			600,00		
1/852000-613000	Instandhaltung Sammelplätze	2224	3224	24	500,00	500,00	457,17	500,00	500,00	457,17
1/852000-650000	Zinsen für Finanzschulden	2241	3241	25	1.400,00	300,00	319,28	1.400,00	300,00	319,28
1/852000-680000	Planmäßige Abschreibung	2226			23.000,00	24.200,00	23.026,03			
1/852000-700000	Software - laufende Entgelte (SaaS)	2223	3223	24	400,00	300,00		400,00	300,00	
1/852000-720000	Betriebskostenanteil Verwaltung	2225	3225	24	4.000,00	2.000,00	2.000,00	4.000,00	2.000,00	2.000,00
1/852000-728000	Entgelte für Entsorgung und Transport Abfall	2225	3225	24	245.000,00	233.300,00	221.905,16	245.000,00	233.300,00	218.264,71
1/852000-728100	Entgelte für sonstige Leistungen	2225	3225	24	1.000,00	1.000,00	695,00	1.000,00	1.000,00	695,00
1/852000-755000	Mitgliedsbeitrag GVA Mödling	2233	3233	27	17.000,00	15.900,00	15.498,95	17.000,00	15.900,00	15.498,95
SU 22 / 32	Summe Aufwendungen / Auszahlungen operative Gebarung				389.100,00	354.100,00	339.759,13	364.100,00	328.500,00	309.976,01
SA 0 / SA 1	(0) Nettoergebnis (21 - 22) / (1) Geldfluss operative Gebarung (31 - 32)				87.900,00	78.900,00	72.012,07	101.900,00	104.500,00	96.892,77
6/852000+894001	Entnahmen von zweckgebundenen Haushaltsrücklagen	2301		1			45.000,00			

		MVAG		VC QU	Ergebnisvoranschlag			Finanzierungsvoranschlag		
		EH	FH		VA 2023	VA 2022	RA 2021	VA 2023	VA 2022	RA 2021
1/852000-794001	Zuweisung an zweckgebundene Haushaltsrücklagen	2401			15.000,00	15.000,00	15.000,00			
SU 23	Summe Haushaltsrücklagen				-15.000,00	-15.000,00	30.000,00	0,00	0,00	0,00
SA00	Nettoergebnis nach Zuw./Entn. Haushaltsrücklagen (Saldo 0 +/- SU23)				72.900,00	63.900,00	102.012,07			
Investive Gebarung										
SU 33	Summe Einzahlungen investive Gebarung							0,00	0,00	0,00
5/852000-006000	Sonstige Grundstückseinrichtungen - Wertstoffsammelstelle		3412	1 40				26.900,00	35.000,00	
1/852000-042000	Amts-, Betriebs- und Geschäftsausstattung		3415	2 41				2.000,00	2.000,00	950,15
5/852000-042000	Amts-, Betriebs- und Geschäftsausstattung		3415	1 41				10.000,00	10.000,00	
SU 34	Summe Auszahlungen investive Gebarung							38.900,00	47.000,00	950,15
SA2	Saldo (2) Geldfluss aus der Investiven Gebarung (33 – 34)							-38.900,00	-47.000,00	-950,15
SA3	Saldo (3) Nettofinanzierungssaldo (Saldo 1 + Saldo 2)							63.000,00	57.500,00	95.942,62
Finanzierungstätigkeit										
SU 35	Summe Einzahlungen aus der Finanzierungstätigkeit							0,00	0,00	0,00
1/852000-346000	Tilgung von Bankdarlehen		3614	65				4.500,00	5.300,00	5.305,88
SU 36	Summe Auszahlungen aus der Finanzierungstätigkeit							4.500,00	5.300,00	5.305,88
SA4	Saldo (4) Geldfluss aus der Finanzierungstätigkeit (35 – 36)							-4.500,00	-5.300,00	-5.305,88
SA5	Saldo (5) Geldfluss aus der voranschlagswirksamen Gebarung (Saldo 3 + Saldo 4)							58.500,00	52.200,00	90.636,74
852100	Alt- u. Problemstoff-Sammelzentrum									
Operative Gebarung										
2/852100+852000	Tarifverordnung Altstoffe	2113	3113	12	200,00	700,00	474,06	200,00	700,00	359,53
SU 21 / 31	Summe Erträge / Einzahlungen operative Gebarung				200,00	700,00	474,06	200,00	700,00	359,53
1/852100-400000	Geringwertige Wirtschaftsgüter (GWG)	2221	3221	23	700,00	1.000,00	1.154,92	700,00	1.000,00	1.154,92
1/852100-454000	Reinigungsmittel	2221	3221	23	500,00	500,00	575,07	500,00	500,00	575,07
1/852100-456000	Schreib-, Zeichen- und sonstige Büromittel	2221	3221	23	200,00	200,00		200,00	200,00	
1/852100-459000	Sonstige Verbrauchsgüter	2221	3221	23	300,00	400,00		300,00	400,00	
1/852100-600000	Strom	2222	3222	24	4.000,00	1.500,00	1.570,78	4.000,00	1.500,00	514,25
1/852100-600100	Strom Grünschnittplatz	2222	3222	24	300,00	200,00		300,00	200,00	
1/852100-600200	Heizung Gas	2222	3222	24	3.000,00	1.000,00	815,20	3.000,00	1.000,00	650,61
1/852100-614000	Instandhaltung von Gebäuden	2224	3224	24	1.500,00	1.500,00	1.590,91	1.500,00	1.500,00	1.540,55
1/852100-618000	Instandhaltung von sonstige Anlagen	2224	3224	24	200,00	200,00	52,68	200,00	200,00	52,68
1/852100-631000	Telekommunikationsdienste	2222	3222	24	1.300,00	1.200,00	1.259,69	1.300,00	1.200,00	1.259,69
1/852100-670000	Versicherungen	2222	3222	24	1.000,00	900,00	854,35	1.000,00	900,00	854,35

		MVAG VC QU			Ergebnisvoranschlag			Finanzierungsvoranschlag		
		EH	FH		VA 2023	VA 2022	RA 2021	VA 2023	VA 2022	RA 2021
1/852100-711000	Gebühren für die Benützung von Gemeindeeinrichtungen und Anlagen gemäß FAG	2225	3225	24	200,00	200,00	198,96	200,00	200,00	198,96
1/852100-728000	Entgelte für sonstige Leistungen	2225	3225	24	1.000,00	1.000,00	310,54	1.000,00	1.000,00	
1/852100-728400	Wasser	2225	3225	24	200,00	200,00	152,77	200,00	200,00	152,77
SU 22 / 32	Summe Aufwendungen / Auszahlungen operative Gebarung				14.400,00	10.000,00	8.535,87	14.400,00	10.000,00	6.953,85
SA 0 / SA 1	(0) Nettoergebnis (21 - 22) / (1) Geldfluss operative Gebarung (31 - 32)				-14.200,00	-9.300,00	-8.061,81	-14.200,00	-9.300,00	-6.594,32
SU 23	Summe Haushaltsrücklagen				0,00	0,00	0,00	0,00	0,00	0,00
SA00	Nettoergebnis nach Zuw./Entn. Haushaltsrücklagen (Saldo 0 +/- SU23)				-14.200,00	-9.300,00	-8.061,81			
Investive Gebarung										
SU 33	Summe Einzahlungen investive Gebarung							0,00	0,00	0,00
SU 34	Summe Auszahlungen investive Gebarung							0,00	0,00	0,00
SA2	Saldo (2) Geldfluss aus der Investiven Gebarung (33 - 34)							0,00	0,00	0,00
SA3	Saldo (3) Nettofinanzierungssaldo (Saldo 1 + Saldo 2)							-14.200,00	-9.300,00	-6.594,32
Finanzierungstätigkeit										
SU 35	Summe Einzahlungen aus der Finanzierungstätigkeit							0,00	0,00	0,00
SU 36	Summe Auszahlungen aus der Finanzierungstätigkeit							0,00	0,00	0,00
SA4	Saldo (4) Geldfluss aus der Finanzierungstätigkeit (35 - 36)							0,00	0,00	0,00
SA5	Saldo (5) Geldfluss aus der voranschlagswirksamen Gebarung (Saldo 3 + Saldo 4)							-14.200,00	-9.300,00	-6.594,32
853	Betriebe für die Errichtung und Verwaltung von Wohn- und Ges									
853000	Miethaus Dr.-Löwy-Gasse 85									
Operative Gebarung										
2/853000+811000	Hauptmietzins - Ertrag	2115	3115	14	20.000,00	25.000,00	6.149,17	20.000,00	25.000,00	2.241,56
SU 21 / 31	Summe Erträge / Einzahlungen operative Gebarung				20.000,00	25.000,00	6.149,17	20.000,00	25.000,00	2.241,56
1/853000-650000	Zinsen für Finanzschulden	2241	3241	25	1.500,00	1.700,00	1.850,63	1.500,00	1.700,00	1.850,63
1/853000-680000	Planmäßige Abschreibung	2226			17.000,00	17.000,00	17.011,24			
SU 22 / 32	Summe Aufwendungen / Auszahlungen operative Gebarung				18.500,00	18.700,00	18.861,87	1.500,00	1.700,00	1.850,63
SA 0 / SA 1	(0) Nettoergebnis (21 - 22) / (1) Geldfluss operative Gebarung (31 - 32)				1.500,00	6.300,00	-12.712,70	18.500,00	23.300,00	390,93
2/853000+894001	Entnahmen von zweckgebundenen Haushaltsrücklagen	2301					20.000,00			
1/853000-794001	Zuweisung an zweckgebundene Haushaltsrücklagen	2401			5.000,00	5.000,00	5.000,00			
SU 23	Summe Haushaltsrücklagen				-5.000,00	-5.000,00	15.000,00	0,00	0,00	0,00
SA00	Nettoergebnis nach Zuw./Entn. Haushaltsrücklagen (Saldo 0 +/- SU23)				-3.500,00	1.300,00	2.287,30			
Investive Gebarung										
SU 33	Summe Einzahlungen investive Gebarung							0,00	0,00	0,00
SU 34	Summe Auszahlungen investive Gebarung							0,00	0,00	0,00
SA2	Saldo (2) Geldfluss aus der Investiven Gebarung (33 - 34)							0,00	0,00	0,00

		MVAG VC QU			Ergebnisvoranschlag			Finanzierungsvoranschlag		
		EH	FH		VA 2023	VA 2022	RA 2021	VA 2023	VA 2022	RA 2021
SA3	Saldo (3) Nettofinanzierungssaldo (Saldo 1 + Saldo 2)							18.500,00	23.300,00	390,93
Finanzierungstätigkeit										
SU 35	Summe Einzahlungen aus der Finanzierungstätigkeit							0,00	0,00	0,00
1/853000-346000	Tilgung von Bankdarlehen		3614	65				22.600,00	22.400,00	22.285,81
SU 36	Summe Auszahlungen aus der Finanzierungstätigkeit							22.600,00	22.400,00	22.285,81
SA4	Saldo (4) Geldfluss aus der Finanzierungstätigkeit (35 – 36)							-22.600,00	-22.400,00	-22.285,81
SA5	Saldo (5) Geldfluss aus der voranschlagswirksamen Gebarung (Saldo 3 + Saldo 4)							-4.100,00	900,00	-21.894,88
853100 Nahversorger KG Sulz										
Operative Gebarung										
2/853100+811000	Miet- und Pachtertrag	2115	3115	14	10.000,00			10.000,00		
6/853100+829910	Zuführung aus dem operativen Haushalt	2116	3116	1 18		92.700,00	61.607,41		92.700,00	61.607,41
6/853100+871000	BZ ESPG Förderung PV-Anlagen Land NÖ	2121	3121	1 33	5.000,00			5.000,00		
SU 21 / 31	Summe Erträge / Einzahlungen operative Gebarung				15.000,00	92.700,00	61.607,41	15.000,00	92.700,00	61.607,41
1/853100-650000	Zinsen für Finanzschulden	2241	3241	25	39.800,00			39.800,00		
1/853100-680000	Planmäßige Abschreibung	2226			32.000,00	7.500,00				
1/853100-729910	Zuführung an den investiven Haushalt	2225	3225	24		92.700,00	61.607,41		92.700,00	61.607,41
SU 22 / 32	Summe Aufwendungen / Auszahlungen operative Gebarung				71.800,00	100.200,00	61.607,41	39.800,00	92.700,00	61.607,41
SA 0 / SA 1	(0) Nettoergebnis (21 - 22) / (1) Geldfluss operative Gebarung (31 – 32)				-56.800,00	-7.500,00	0,00	-24.800,00	0,00	0,00
SU 23	Summe Haushaltsrücklagen				0,00	0,00	0,00	0,00	0,00	0,00
SA00	Nettoergebnis nach Zuw./Entn. Haushaltsrücklagen (Saldo 0 +/- SU23)				-56.800,00	-7.500,00	0,00			
Investive Gebarung										
6/853100+300000	Kommunales Investitionspaket 2020		3331	1 33					297.300,00	
6/853100+300100	Förderung Photovoltaik Bund		3331	1 33				5.000,00		
6/853100+301000	Förderung NAFES		3331	1 33				100.000,00		
SU 33	Summe Einzahlungen investive Gebarung							105.000,00	297.300,00	0,00
5/853100-010000	Gebäude und Bauten		3413	1 40				1.100.000,00	1.390.000,00	61.607,41
SU 34	Summe Auszahlungen investive Gebarung							1.100.000,00	1.390.000,00	61.607,41
SA2	Saldo (2) Geldfluss aus der Investiven Gebarung (33 – 34)							-995.000,00	-1.092.700,00	-61.607,41
SA3	Saldo (3) Nettofinanzierungssaldo (Saldo 1 + Saldo 2)							-1.019.800,00	-1.092.700,00	-61.607,41
Finanzierungstätigkeit										
6/853100+346000	Investitionsdarlehen von Finanzunternehmen		3514	1 55					1.000.000,00	
SU 35	Summe Einzahlungen aus der Finanzierungstätigkeit							0,00	1.000.000,00	0,00
1/853100-346000	Tilgung von Bankdarlehen		3614	65				23.900,00		
SU 36	Summe Auszahlungen aus der Finanzierungstätigkeit							23.900,00	0,00	0,00
SA4	Saldo (4) Geldfluss aus der Finanzierungstätigkeit (35 – 36)							-23.900,00	1.000.000,00	0,00

	MVAG		VC QU	Ergebnisvoranschlag			Finanzierungsvoranschlag		
	EH	FH		VA 2023	VA 2022	RA 2021	VA 2023	VA 2022	RA 2021
SA5	Saldo (5) Geldfluss aus der voranschlagswirksamen Gebarung (Saldo 3 + Saldo 4)						-1.043.700,00	-92.700,00	-61.607,41

		MVAG		VC QU	Ergebnisvoranschlag			Finanzierungsvoranschlag		
		EH	FH		VA 2023	VA 2022	RA 2021	VA 2023	VA 2022	RA 2021
9 Finanzwirtschaft										
90	Gesonderte Verwaltung									
900	Gesonderte Verwaltung									
900000	Finanzabteilung u. Finanzverwaltung									
Operative Gebarung										
2/900000+829000	Rückerstattung Finanzamt Vorjahre	2116	3116	18	20.000,00	85.000,00		20.000,00	85.000,00	
SU 21 / 31	Summe Erträge / Einzahlungen operative Gebarung				20.000,00	85.000,00	0,00	20.000,00	85.000,00	0,00
1/900000-456000	Schreib-, Zeichen- und sonstige Büromittel	2221	3221	23	100,00	100,00		100,00	100,00	
1/900000-457000	Druckwerke	2221	3221	23	200,00	400,00	155,82	200,00	400,00	155,82
1/900000-510000	Geldbezüge der Vertragsbediensteten der Verwaltung	2211	3211	20	18.000,00	14.900,00	15.294,61	18.000,00	14.900,00	15.294,61
1/900000-569000	Sonstige Nebengebühren	2211	3211	20	1.600,00	1.700,00	1.703,28	1.600,00	1.700,00	1.703,28
1/900000-580000	DGB zum Ausgleichsfonds für Familienbeihilfen	2212	3212	20	700,00	600,00	662,86	700,00	600,00	662,86
1/900000-582000	Sonstige Dienstgeberbeiträge zur sozialen Sicherheit	2212	3212	20	4.100,00	3.500,00	3.561,30	4.100,00	3.500,00	3.561,30
1/900000-590000	Freiwillige Sozialleistungen	2212	3212	20	100,00	100,00	73,13	100,00	100,00	73,13
1/900000-592000	Dotierung von Rückstellungen für Jubiläumswendungen	2214			900,00	500,00	2.381,19			
1/900000-700000	Software - laufende Entgelte (SaaS)	2223	3223	24	3.000,00	3.000,00	2.640,68	3.000,00	3.000,00	2.640,68
1/900000-728500	Softwarewartung	2225	3225	24	3.300,00	3.000,00	2.905,68	3.300,00	3.000,00	2.901,36
SU 22 / 32	Summe Aufwendungen / Auszahlungen operative Gebarung				32.000,00	27.800,00	29.378,55	31.100,00	27.300,00	26.993,04
SA 0 / SA 1	(0) Nettoergebnis (21 - 22) / (1) Geldfluss operative Gebarung (31 - 32)				-12.000,00	57.200,00	-29.378,55	-11.100,00	57.700,00	-26.993,04
SU 23	Summe Haushaltsrücklagen				0,00	0,00	0,00	0,00	0,00	0,00
SA00	Nettoergebnis nach Zuw./Entn. Haushaltsrücklagen (Saldo 0 +/- SU23)				-12.000,00	57.200,00	-29.378,55			
Investive Gebarung										
SU 33	Summe Einzahlungen investive Gebarung							0,00	0,00	0,00
SU 34	Summe Auszahlungen investive Gebarung							0,00	0,00	0,00
SA2	Saldo (2) Geldfluss aus der Investiven Gebarung (33 - 34)							0,00	0,00	0,00
SA3	Saldo (3) Nettofinanzierungssaldo (Saldo 1 + Saldo 2)							-11.100,00	57.700,00	-26.993,04
Finanzierungstätigkeit										
SU 35	Summe Einzahlungen aus der Finanzierungstätigkeit							0,00	0,00	0,00
SU 36	Summe Auszahlungen aus der Finanzierungstätigkeit							0,00	0,00	0,00
SA4	Saldo (4) Geldfluss aus der Finanzierungstätigkeit (35 - 36)							0,00	0,00	0,00
SA5	Saldo (5) Geldfluss aus der voranschlagswirksamen Gebarung (Saldo 3 + Saldo 4)							-11.100,00	57.700,00	-26.993,04

		MVAG VC QU			Ergebnisvoranschlag			Finanzierungsvoranschlag		
		EH	FH		VA 2023	VA 2022	RA 2021	VA 2023	VA 2022	RA 2021
91	Kapitalvermögen und Stiftungen ohne eigene Rechtspersönlichkeit									
910	Geldverkehr									
910000	Geldverkehr									
Operative Gebarung										
2/910000+823000	Zinsen Giro- und Sparkonten	2131	3131	14	3.000,00	100,00	355,28	3.000,00	100,00	355,28
SU 21 / 31	Summe Erträge / Einzahlungen operative Gebarung				3.000,00	100,00	355,28	3.000,00	100,00	355,28
1/910000-659000	Geldverkehrs- und Bankspesen	2244	3244	24	2.500,00	2.500,00	2.412,02	2.500,00	2.500,00	2.413,73
1/910000-710000	Kapitalertragssteuer	2225	3225	24	200,00	100,00	93,24	200,00	100,00	93,24
SU 22 / 32	Summe Aufwendungen / Auszahlungen operative Gebarung				2.700,00	2.600,00	2.505,26	2.700,00	2.600,00	2.506,97
SA 0 / SA 1	(0) Nettoergebnis (21 - 22) / (1) Geldfluss operative Gebarung (31 - 32)				300,00	-2.500,00	-2.149,98	300,00	-2.500,00	-2.151,69
SU 23	Summe Haushaltsrücklagen				0,00	0,00	0,00	0,00	0,00	0,00
SA00	Nettoergebnis nach Zuw./Entn. Haushaltsrücklagen (Saldo 0 +/- SU23)				300,00	-2.500,00	-2.149,98			
Investive Gebarung										
SU 33	Summe Einzahlungen investive Gebarung							0,00	0,00	0,00
SU 34	Summe Auszahlungen investive Gebarung							0,00	0,00	0,00
SA2	Saldo (2) Geldfluss aus der Investiven Gebarung (33 - 34)							0,00	0,00	0,00
SA3	Saldo (3) Nettofinanzierungssaldo (Saldo 1 + Saldo 2)							300,00	-2.500,00	-2.151,69
Finanzierungstätigkeit										
SU 35	Summe Einzahlungen aus der Finanzierungstätigkeit							0,00	0,00	0,00
SU 36	Summe Auszahlungen aus der Finanzierungstätigkeit							0,00	0,00	0,00
SA4	Saldo (4) Geldfluss aus der Finanzierungstätigkeit (35 - 36)							0,00	0,00	0,00
SA5	Saldo (5) Geldfluss aus der voranschlagswirksamen Gebarung (Saldo 3 + Saldo 4)							300,00	-2.500,00	-2.151,69
914	Beteiligungen									
914000	Beteiligungen									
Operative Gebarung										
2/914000+865000	Kapitaltransferzahlungen von KG	2122	3122	16	30.000,00	30.000,00	39.174,72	30.000,00	30.000,00	40.000,00
SU 21 / 31	Summe Erträge / Einzahlungen operative Gebarung				30.000,00	30.000,00	39.174,72	30.000,00	30.000,00	40.000,00
1/914000-694000	Aufwendungen aus der Bewertung von Beteiligungen	2245			15.000,00	15.000,00	14.786,75			
SU 22 / 32	Summe Aufwendungen / Auszahlungen operative Gebarung				15.000,00	15.000,00	14.786,75	0,00	0,00	0,00
SA 0 / SA 1	(0) Nettoergebnis (21 - 22) / (1) Geldfluss operative Gebarung (31 - 32)				15.000,00	15.000,00	24.387,97	30.000,00	30.000,00	40.000,00
SU 23	Summe Haushaltsrücklagen				0,00	0,00	0,00	0,00	0,00	0,00
SA00	Nettoergebnis nach Zuw./Entn. Haushaltsrücklagen (Saldo 0 +/- SU23)				15.000,00	15.000,00	24.387,97			
Investive Gebarung										
SU 33	Summe Einzahlungen investive Gebarung							0,00	0,00	0,00
SU 34	Summe Auszahlungen investive Gebarung							0,00	0,00	0,00

		MVAG VC QU			Ergebnisvoranschlag			Finanzierungsvoranschlag		
		EH	FH		VA 2023	VA 2022	RA 2021	VA 2023	VA 2022	RA 2021
SA2	Saldo (2) Geldfluss aus der Investiven Gebarung (33 – 34)							0,00	0,00	0,00
SA3	Saldo (3) Nettofinanzierungssaldo (Saldo 1 + Saldo 2)							30.000,00	30.000,00	40.000,00
Finanzierungstätigkeit										
SU 35	Summe Einzahlungen aus der Finanzierungstätigkeit							0,00	0,00	0,00
SU 36	Summe Auszahlungen aus der Finanzierungstätigkeit							0,00	0,00	0,00
SA4	Saldo (4) Geldfluss aus der Finanzierungstätigkeit (35 – 36)							0,00	0,00	0,00
SA5	Saldo (5) Geldfluss aus der voranschlagswirksamen Gebarung (Saldo 3 + Saldo 4)							30.000,00	30.000,00	40.000,00
92 Öffentliche Abgaben										
920	Ausschließliche Gemeindeabgaben									
920000	Ausschließliche Gemeindeabgaben									
Operative Gebarung										
2/920000+816100	Seuchenabgabe 5% Entschädigung	2114	3114	13	1.200,00	1.100,00	1.160,53	1.200,00	1.100,00	1.138,40
2/920000+816200	Bearbeitungsgebühr für Jagdpacht	2114	3114	13	2.300,00	2.300,00	2.231,39	2.300,00	2.300,00	2.231,39
2/920000+829000	Centaugleich	2116	3116	18	100,00	100,00	1,09	100,00	100,00	1,10
2/920000+830000	Grundsteuer A	2111	3111	10	15.000,00	15.000,00	15.093,15	15.000,00	15.000,00	15.078,79
2/920000+831000	Grundsteuer B	2111	3111	10	273.000,00	255.000,00	271.435,03	273.000,00	255.000,00	268.127,91
2/920000+833000	Kommunalsteuer	2111	3111	10	205.000,00	190.000,00	182.229,46	205.000,00	190.000,00	185.270,98
2/920000+838000	Hundeabgabe	2111	3111	10	16.000,00	14.200,00	13.652,32	16.000,00	14.200,00	12.795,78
2/920000+841000	Gebrauchsabgabe	2111	3111	10	42.500,00	42.000,00	41.540,57	42.500,00	72.500,00	16.704,90
2/920000+849000	Nebenansprüche nach dem Abgabenverfahrensgesetz	2111	3111	10	1.000,00	800,00	-15,00	1.000,00	800,00	570,71
2/920000+850000	Aufschließungsbeiträge	2111	3111	10	160.000,00	150.000,00	141.638,20	160.000,00	150.000,00	143.068,66
2/920000+856000	Verwaltungsabgaben	2111	3111	10	10.000,00	10.000,00	8.866,11	10.000,00	10.000,00	8.074,07
2/920000+857000	Kommissionsgebühren	2111	3111	10	200,00	300,00	220,80	200,00	300,00	220,20
SU 21 / 31	Summe Erträge / Einzahlungen operative Gebarung				726.300,00	680.800,00	678.053,65	726.300,00	711.300,00	653.282,89
SU 22 / 32	Summe Aufwendungen / Auszahlungen operative Gebarung				0,00	0,00	0,00	0,00	0,00	0,00
SA 0 / SA 1	(0) Nettoergebnis (21 - 22) / (1) Geldfluss operative Gebarung (31 – 32)				726.300,00	680.800,00	678.053,65	726.300,00	711.300,00	653.282,89
SU 23	Summe Haushaltsrücklagen				0,00	0,00	0,00	0,00	0,00	0,00
SA00	Nettoergebnis nach Zuw./Entn. Haushaltsrücklagen (Saldo 0 +/- SU23)				726.300,00	680.800,00	678.053,65			
Investive Gebarung										
SU 33	Summe Einzahlungen investive Gebarung							0,00	0,00	0,00
SU 34	Summe Auszahlungen investive Gebarung							0,00	0,00	0,00
SA2	Saldo (2) Geldfluss aus der Investiven Gebarung (33 – 34)							0,00	0,00	0,00
SA3	Saldo (3) Nettofinanzierungssaldo (Saldo 1 + Saldo 2)							726.300,00	711.300,00	653.282,89
Finanzierungstätigkeit										
SU 35	Summe Einzahlungen aus der Finanzierungstätigkeit							0,00	0,00	0,00

		MVAG VC QU			Ergebnisvoranschlag			Finanzierungsvoranschlag		
		EH	FH		VA 2023	VA 2022	RA 2021	VA 2023	VA 2022	RA 2021
SU 36	Summe Auszahlungen aus der Finanzierungstätigkeit							0,00	0,00	0,00
SA4	Saldo (4) Geldfluss aus der Finanzierungstätigkeit (35 – 36)							0,00	0,00	0,00
SA5	Saldo (5) Geldfluss aus der voranschlagswirksamen Gebarung (Saldo 3 + Saldo 4)							726.300,00	711.300,00	653.282,89
921	Zwischen Ländern und Gemeinden geteilte Abgaben									
921000	Zwischen Ländern und Gemeinden geteilte Abgaben									
Operative Gebarung										
2/921000+834000	Nächtigungstaxe 35%	2111	3111	10	1.000,00	1.500,00	1.016,96	1.000,00	1.500,00	937,44
2/921000+861000	Land NÖ Entschädigung Interessentenbeitrag	2121	3121	15	11.300,00	11.300,00	12.281,62	11.300,00	11.300,00	12.281,62
SU 21 / 31	Summe Erträge / Einzahlungen operative Gebarung				12.300,00	12.800,00	13.298,58	12.300,00	12.800,00	13.219,06
SU 22 / 32	Summe Aufwendungen / Auszahlungen operative Gebarung				0,00	0,00	0,00	0,00	0,00	0,00
SA 0 / SA 1	(0) Nettoergebnis (21 - 22) / (1) Geldfluss operative Gebarung (31 – 32)				12.300,00	12.800,00	13.298,58	12.300,00	12.800,00	13.219,06
SU 23	Summe Haushaltsrücklagen				0,00	0,00	0,00	0,00	0,00	0,00
SA00	Nettoergebnis nach Zuw./Entn. Haushaltsrücklagen (Saldo 0 +/- SU23)				12.300,00	12.800,00	13.298,58			
Investive Gebarung										
SU 33	Summe Einzahlungen investive Gebarung							0,00	0,00	0,00
SU 34	Summe Auszahlungen investive Gebarung							0,00	0,00	0,00
SA2	Saldo (2) Geldfluss aus der Investiven Gebarung (33 – 34)							0,00	0,00	0,00
SA3	Saldo (3) Nettofinanzierungssaldo (Saldo 1 + Saldo 2)							12.300,00	12.800,00	13.219,06
Finanzierungstätigkeit										
SU 35	Summe Einzahlungen aus der Finanzierungstätigkeit							0,00	0,00	0,00
SU 36	Summe Auszahlungen aus der Finanzierungstätigkeit							0,00	0,00	0,00
SA4	Saldo (4) Geldfluss aus der Finanzierungstätigkeit (35 – 36)							0,00	0,00	0,00
SA5	Saldo (5) Geldfluss aus der voranschlagswirksamen Gebarung (Saldo 3 + Saldo 4)							12.300,00	12.800,00	13.219,06
925	Ertragsanteile an gemeinschaftlichen Bundesabgaben									
925000	Ertragsanteile an gemeinwirtsch. Bundesabgaben									
Operative Gebarung										
2/925000+859400	Abgabenertragsanteile	2112	3112	11	2.978.000,00	2.763.600,00	2.620.172,80	2.978.000,00	2.763.600,00	2.620.172,80
SU 21 / 31	Summe Erträge / Einzahlungen operative Gebarung				2.978.000,00	2.763.600,00	2.620.172,80	2.978.000,00	2.763.600,00	2.620.172,80
SU 22 / 32	Summe Aufwendungen / Auszahlungen operative Gebarung				0,00	0,00	0,00	0,00	0,00	0,00
SA 0 / SA 1	(0) Nettoergebnis (21 - 22) / (1) Geldfluss operative Gebarung (31 – 32)				2.978.000,00	2.763.600,00	2.620.172,80	2.978.000,00	2.763.600,00	2.620.172,80
SU 23	Summe Haushaltsrücklagen				0,00	0,00	0,00	0,00	0,00	0,00
SA00	Nettoergebnis nach Zuw./Entn. Haushaltsrücklagen (Saldo 0 +/- SU23)				2.978.000,00	2.763.600,00	2.620.172,80			
Investive Gebarung										
SU 33	Summe Einzahlungen investive Gebarung							0,00	0,00	0,00
SU 34	Summe Auszahlungen investive Gebarung							0,00	0,00	0,00

		MVAG VC QU			Ergebnisvoranschlag			Finanzierungsvoranschlag		
		EH	FH		VA 2023	VA 2022	RA 2021	VA 2023	VA 2022	RA 2021
SA2	Saldo (2) Geldfluss aus der Investiven Gebarung (33 – 34)							0,00	0,00	0,00
SA3	Saldo (3) Nettofinanzierungssaldo (Saldo 1 + Saldo 2)							2.978.000,00	2.763.600,00	2.620.172,80
Finanzierungstätigkeit										
SU 35	Summe Einzahlungen aus der Finanzierungstätigkeit							0,00	0,00	0,00
SU 36	Summe Auszahlungen aus der Finanzierungstätigkeit							0,00	0,00	0,00
SA4	Saldo (4) Geldfluss aus der Finanzierungstätigkeit (35 – 36)							0,00	0,00	0,00
SA5	Saldo (5) Geldfluss aus der voranschlagswirksamen Gebarung (Saldo 3 + Saldo 4)							2.978.000,00	2.763.600,00	2.620.172,80
94	Finanzzuweisungen und Zuschüsse									
940	Bedarfszuweisungen									
940000	Bedarfszuweisungen									
Operative Gebarung										
2/940000+861000	Bedarfszuweisungen I Strukturhilfe	2121	3121	15	200.000,00	230.500,00	252.085,10	200.000,00	230.500,00	252.085,10
SU 21 / 31	Summe Erträge / Einzahlungen operative Gebarung				200.000,00	230.500,00	252.085,10	200.000,00	230.500,00	252.085,10
SU 22 / 32	Summe Aufwendungen / Auszahlungen operative Gebarung				0,00	0,00	0,00	0,00	0,00	0,00
SA 0 / SA 1	(0) Nettoergebnis (21 - 22) / (1) Geldfluss operative Gebarung (31 – 32)				200.000,00	230.500,00	252.085,10	200.000,00	230.500,00	252.085,10
SU 23	Summe Haushaltsrücklagen				0,00	0,00	0,00	0,00	0,00	0,00
SA00	Nettoergebnis nach Zuw./Entn. Haushaltsrücklagen (Saldo 0 +/- SU23)				200.000,00	230.500,00	252.085,10			
Investive Gebarung										
SU 33	Summe Einzahlungen investive Gebarung							0,00	0,00	0,00
SU 34	Summe Auszahlungen investive Gebarung							0,00	0,00	0,00
SA2	Saldo (2) Geldfluss aus der Investiven Gebarung (33 – 34)							0,00	0,00	0,00
SA3	Saldo (3) Nettofinanzierungssaldo (Saldo 1 + Saldo 2)							200.000,00	230.500,00	252.085,10
Finanzierungstätigkeit										
SU 35	Summe Einzahlungen aus der Finanzierungstätigkeit							0,00	0,00	0,00
SU 36	Summe Auszahlungen aus der Finanzierungstätigkeit							0,00	0,00	0,00
SA4	Saldo (4) Geldfluss aus der Finanzierungstätigkeit (35 – 36)							0,00	0,00	0,00
SA5	Saldo (5) Geldfluss aus der voranschlagswirksamen Gebarung (Saldo 3 + Saldo 4)							200.000,00	230.500,00	252.085,10
941	Sonstige Finanzzuweisungen nach dem FAG									
941000	Sonstige Finanzzuweisungen nach dem FAG									
Operative Gebarung										
2/941000+860000	Laufende Transferzahlungen v Bund, Bundesfonds und Bundeskammern	2121	3121	15	14.200,00	14.200,00	14.484,24	14.200,00	14.200,00	14.484,24
SU 21 / 31	Summe Erträge / Einzahlungen operative Gebarung				14.200,00	14.200,00	14.484,24	14.200,00	14.200,00	14.484,24
SU 22 / 32	Summe Aufwendungen / Auszahlungen operative Gebarung				0,00	0,00	0,00	0,00	0,00	0,00
SA 0 / SA 1	(0) Nettoergebnis (21 - 22) / (1) Geldfluss operative Gebarung (31 – 32)				14.200,00	14.200,00	14.484,24	14.200,00	14.200,00	14.484,24

	MVAG	VC QU	Ergebnisvoranschlag			Finanzierungsvoranschlag					
			EH	FH	VA 2023	VA 2022	RA 2021	VA 2023	VA 2022	RA 2021	
SU 23		Summe Haushaltsrücklagen			0,00	0,00	0,00	0,00	0,00	0,00	
SA00		Nettoergebnis nach Zuw./Entn. Haushaltsrücklagen (Saldo 0 +/- SU23)			14.200,00	14.200,00	14.484,24				
Investive Gebarung											
SU 33		Summe Einzahlungen investive Gebarung						0,00	0,00	0,00	
SU 34		Summe Auszahlungen investive Gebarung						0,00	0,00	0,00	
SA2		Saldo (2) Geldfluss aus der Investiven Gebarung (33 – 34)						0,00	0,00	0,00	
SA3		Saldo (3) Nettofinanzierungssaldo (Saldo 1 + Saldo 2)						14.200,00	14.200,00	14.484,24	
Finanzierungstätigkeit											
SU 35		Summe Einzahlungen aus der Finanzierungstätigkeit						0,00	0,00	0,00	
SU 36		Summe Auszahlungen aus der Finanzierungstätigkeit						0,00	0,00	0,00	
SA4		Saldo (4) Geldfluss aus der Finanzierungstätigkeit (35 – 36)						0,00	0,00	0,00	
SA5		Saldo (5) Geldfluss aus der voranschlagswirksamen Gebarung (Saldo 3 + Saldo 4)						14.200,00	14.200,00	14.484,24	
947		Sonstige Zuschüsse der Länder									
947000		Zuschuss des Landes NÖ									
Operative Gebarung											
2/947000+861000		Blau-Gelbe Corona-Hilfe II	2121	3121	15					35.417,67	
SU 21 / 31		Summe Erträge / Einzahlungen operative Gebarung				0,00	0,00	35.417,67	0,00	0,00	35.417,67
SU 22 / 32		Summe Aufwendungen / Auszahlungen operative Gebarung				0,00	0,00	0,00	0,00	0,00	0,00
SA 0 / SA 1		(0) Nettoergebnis (21 - 22) / (1) Geldfluss operative Gebarung (31 – 32)				0,00	0,00	35.417,67	0,00	0,00	35.417,67
SU 23		Summe Haushaltsrücklagen				0,00	0,00	0,00	0,00	0,00	0,00
SA00		Nettoergebnis nach Zuw./Entn. Haushaltsrücklagen (Saldo 0 +/- SU23)				0,00	0,00	35.417,67			
Investive Gebarung											
SU 33		Summe Einzahlungen investive Gebarung						0,00	0,00	0,00	0,00
SU 34		Summe Auszahlungen investive Gebarung						0,00	0,00	0,00	0,00
SA2		Saldo (2) Geldfluss aus der Investiven Gebarung (33 – 34)						0,00	0,00	0,00	0,00
SA3		Saldo (3) Nettofinanzierungssaldo (Saldo 1 + Saldo 2)						0,00	0,00	35.417,67	
Finanzierungstätigkeit											
SU 35		Summe Einzahlungen aus der Finanzierungstätigkeit						0,00	0,00	0,00	0,00
SU 36		Summe Auszahlungen aus der Finanzierungstätigkeit						0,00	0,00	0,00	0,00
SA4		Saldo (4) Geldfluss aus der Finanzierungstätigkeit (35 – 36)						0,00	0,00	0,00	0,00
SA5		Saldo (5) Geldfluss aus der voranschlagswirksamen Gebarung (Saldo 3 + Saldo 4)						0,00	0,00	35.417,67	

Berechnung des Haushaltspotentials MFP

Voranschlag 2023

Gemeinde Wienerwald

Haushaltspotential (aufbauend auf der Ergebnisrechnung)

MVAG	Mittelverwendungs- und -aufbringungsgruppen	Mittelaufbringung	Mittelverwendung	Saldo
211	Erträge aus der operativen Verwaltungstätigkeit	6.253.300,00		
212	Erträge aus Transfers	945.400,00		
213	Finanzerträge	3.000,00		
Summe Erträge (SU 21)		7.201.700,00		
2117	Nicht finanzierungswirksame operative Erträge (Auflösung von Rückstellungen und Aktivierte Eigenleistungen)	-70.500,00		
2127	Nicht finanzierungswirksamer Transferertrag (Auflösung von Investitionszuschüssen)	-118.800,00		
2136	Sonstige nicht finanzierungswirksame Finanzerträge (Auflösung von RS Bewertung von Beteiligungen und aktiven Finanzinstrumenten)			
Nicht finanzwirksame Erträge		-189.300,00		
Finanzwirksame Erträge		7.012.400,00		
221	Personalaufwand		1.293.500,00	
222	Sachaufwand (ohne Transferaufwand)		3.335.400,00	
223	Transferaufwand (laufende Transfers und Kapitaltransfers)		1.889.100,00	
224	Finanzaufwand		138.100,00	
Summe Aufwendungen (SU 22)			6.656.100,00	
2214	Nicht finanzierungswirksamer Personalaufwand (Dotierung RS für Abfertigungen, Jubiläum u. nicht konsumierte Urlaube)		-17.800,00	
2226	Nicht finanzierungswirksamer Sachaufwand (inkl. Abschreibungen, Dotierung von RS Prozess, ausstehende Rechnungen)		-737.300,00	
2237	Nicht finanzierungswirksamer Transferaufwand (Dotierungen von RS f. Pensionen)			
2245	Nicht finanzierungswirksamer Finanzaufwand (Wertberichtigungen zu Finanzinstrumenten, Aufwendungen aus der Bewertung von Beteiligungen)		-15.000,00	
Nicht finanzwirksame Aufwendungen			-770.100,00	
Finanzwirksame Aufwendungen			5.886.000,00	
Finanzwirksames Ergebnis		7.012.400,00	5.886.000,00	1.126.400,00

Voranschlag 2023

Gemeinde Wienerwald

Haushaltspotential (aufbauend auf der Ergebnisrechnung)

MVAG	Mittelverwendungs- und -aufbringungsgruppen	Mittelaufbringung	Mittelverwendung	Saldo
332	Einzahlungen aus der Rückzahlung von Darlehen sowie gewährten Vorschüssen (ohne 3325 mit Projektcode - Anzahlungen)	1.100,00		
1141	Vorräte (- Veränderung)			
1142	Gegebene Anzahlungen auf Vorräte (- Veränderung)			
1540	Passive Rechnungsabgrenzung Einzahlungen der Kontengruppe 000-089, die keinem Projekt mit Projektcode 1 zugeordnet sind Einzahlungen der Kontengruppe 30, die keinem Projekt mit Projektcode 1 zugeordnet sind - Erträge der Kontogruppe 80 mit Projektcode 1	136.600,00		
2301	Entnahmen von Rücklagen endfälliger Darlehen (Kontengruppe 893)			
Jährliche wiederkehrende Einzahlungen		137.700,00		
36	Auszahlungen aus der Finanzierungstätigkeit (ohne Projektcode 1)		435.600,00	
2401	Zuweisung an Rücklagen endfälliger Darlehen (Kontengruppe 793)			
342	Auszahlungen von gewährten Darlehen sowie gewährten Vorschüssen (ohne 3425 mit Projektcode - Anzahlungen)			
1141	Vorräte (+ Veränderung)			
1142	Gegebene Anzahlungen auf Vorräte (+ Veränderung)			
1170	Aktive Rechnungsabgrenzung Auszahlungen (Investitionen) der Kontengruppe 000-083, die keinem Projekt mit Projektcode 1 zugeordnet sind		134.000,00	
Jährliche wiederkehrende Auszahlungen			569.600,00	
	Kontengruppe 871, KT der Ergebnisrechnung, mit Projektcode (BZ)	-229.700,00		
Summe Kapitaltransfers der Ergebnisrechnung		-229.700,00		
Jährliches Haushaltspotential		6.920.400,00	6.455.600,00	464.800,00
	Jährliches Haushaltspotential	464.800,00		
	kumuliertes Haushaltspotential zum 31.12.2022 (Vorjahr)	1.337.174,00		
Verfügbares Haushaltspotential		1.801.974,00		

Voranschlag 2023

Gemeinde Wienerwald

Haushaltspotential (aufbauend auf der Ergebnisrechnung)

MVAG	Mittelverwendungs- und -aufbringungsgruppen	Mittelaufbringung	Mittelverwendung	Saldo
informativ	im verfügbaren Haushaltspotential enthaltene Bedarfszuweisungen zur Liquiditätssteigerung aus Kontogruppe 871, KT der Ergebnisrechnung ohne Projektcode			
informativ	tatsächlicher Liquiditätsbedarf ohne Rücklagenauflösung (Abgang)	1.801.974,00		
2401	Zuweisung an Haushaltsrücklagen (Kontengruppe 794)		70.000,00	
2401	Zuweisung an Haushaltsrücklagen (Kontengruppe 795)			
Jährliche Aufwände für Rücklagen			70.000,00	
2301	Entnahmen von Haushaltsrücklagen (Kontengruppe 894)			
2301	Entnahmen von Haushaltsrücklagen (Kontengruppe 895)			
Jährliche RL-Erträge f. Investitionen (finanzw.)		0,00		
Endbestand kumuliertes Haushaltspotential		1.801.974,00	70.000,00	1.731.974,00
- Zuweisungen und Umbuchungen an investive Vorhaben				727.000,00
+ Rückführungen und Umbuchungen von investiven Vorhaben				
Endstand kumuliertes Haushaltspotential nach Berücksichtigung von Zuweisungen und Rückführungen investive Vorhaben				1.004.974,00

Plan 2024

Gemeinde Wienerwald

Haushaltspotential (aufbauend auf der Ergebnisrechnung)

MVAG	Mittelverwendungs- und -aufbringungsgruppen	Mittelaufbringung	Mittelverwendung	Saldo
211	Erträge aus der operativen Verwaltungstätigkeit	5.795.900,00		
212	Erträge aus Transfers	668.100,00		
213	Finanzerträge	3.000,00		
Summe Erträge (SU 21)		6.467.000,00		
2117	Nicht finanzierungswirksame operative Erträge (Auflösung von Rückstellungen und Aktivierte Eigenleistungen)	-5.700,00		
2127	Nicht finanzierungswirksamer Transferertrag (Auflösung von Investitionszuschüssen)	-113.100,00		
2136	Sonstige nicht finanzierungswirksame Finanzerträge (Auflösung von RS Bewertung von Beteiligungen und aktiven Finanzinstrumenten)	0,00		
Nicht finanzwirksame Erträge		-118.800,00		
Finanzwirksame Erträge		6.348.200,00		
221	Personalaufwand		1.372.500,00	
222	Sachaufwand (ohne Transferaufwand)		2.858.800,00	
223	Transferaufwand (laufende Transfers und Kapitaltransfers)		1.871.100,00	
224	Finanzaufwand		185.300,00	
Summe Aufwendungen (SU 22)			6.287.700,00	
2214	Nicht finanzierungswirksamer Personalaufwand (Dotierung RS für Abfertigungen, Jubiläum u. nicht konsumierte Urlaube)		-17.100,00	
2226	Nicht finanzierungswirksamer Sachaufwand (inkl. Abschreibungen, Dotierung von RS Prozess, ausstehende Rechnungen)		-775.300,00	
2237	Nicht finanzierungswirksamer Transferaufwand (Dotierungen von RS f. Pensionen)		0,00	
2245	Nicht finanzierungswirksamer Finanzaufwand (Wertberichtigungen zu Finanzinstrumenten, Aufwendungen aus der Bewertung von Beteiligungen)		-15.000,00	
Nicht finanzwirksame Aufwendungen			-807.400,00	
Finanzwirksame Aufwendungen			5.480.300,00	
Finanzwirksames Ergebnis		6.348.200,00	5.480.300,00	867.900,00

MVAG	Mittelverwendungs- und -aufbringungsgruppen	Mittelaufbringung	Mittelverwendung	Saldo
332	Einzahlungen aus der Rückzahlung von Darlehen sowie gewährten Vorschüssen (ohne 3325 mit Projektcode - Anzahlungen)	0,00		
1141	Vorräte (- Veränderung)	0,00		
1142	Gegebene Anzahlungen auf Vorräte (- Veränderung)	0,00		
1540	Passive Rechnungsabgrenzung	0,00		
	Einzahlungen der Kontengruppe 000-089, die keinem Projekt mit Projektcode 1 zugeordnet sind	0,00		
	Einzahlungen der Kontengruppe 30, die keinem Projekt mit Projektcode 1 zugeordnet sind	100.600,00		
	- Erträge der Kontogruppe 80 mit Projektcode 1	0,00		
2301	Entnahmen von Rücklagen endfälliger Darlehen (Kontengruppe 893)	0,00		
Jährliche wiederkehrende Einzahlungen		100.600,00		
36	Auszahlungen aus der Finanzierungstätigkeit (ohne Projektcode 1)		555.400,00	
2401	Zuweisung an Rücklagen endfälliger Darlehen (Kontengruppe 793)		0,00	
342	Auszahlungen von gewährten Darlehen sowie gewährten Vorschüssen (ohne 3425 mit Projektcode - Anzahlungen)		0,00	
1141	Vorräte (+ Veränderung)		0,00	
1142	Gegebene Anzahlungen auf Vorräte (+ Veränderung)		0,00	
1170	Aktive Rechnungsabgrenzung		0,00	
	Auszahlungen (Investitionen) der Kontengruppe 000-083, die keinem Projekt mit Projektcode 1 zugeordnet sind		104.000,00	
Jährliche wiederkehrende Auszahlungen			659.400,00	
	Kontengruppe 871, KT der Ergebnisrechnung, mit Projektcode (BZ)	-220.000,00		
Summe Kapitaltransfers der Ergebnisrechnung		-220.000,00		
Jährliches Haushaltspotential		6.228.800,00	6.139.700,00	89.100,00
	Jährliches Haushaltspotential	89.100,00		
	kumuliertes Haushaltspotential zum 31.12.2023 (Vorjahr)	1.004.974,00		
Verfügbares Haushaltspotential		1.094.074,00		

Plan 2024

Gemeinde Wienerwald

Haushaltspotential (aufbauend auf der Ergebnisrechnung)

MVAG	Mittelverwendungs- und -aufbringungsgruppen	Mittelaufbringung	Mittelverwendung	Saldo
informativ	im verfügbaren Haushaltspotential enthaltene Bedarfszuweisungen zur Liquiditätssteigerung aus Kontogruppe 871, KT der Ergebnisrechnung ohne Projektcode	0,00		
informativ	tatsächlicher Liquiditätsbedarf ohne Rücklagenauflösung (Abgang)	1.094.074,00		
2401	Zuweisung an Haushaltsrücklagen (Kontengruppe 794)		70.000,00	
2401	Zuweisung an Haushaltsrücklagen (Kontengruppe 795)		0,00	
Jährliche Aufwände für Rücklagen			70.000,00	
2301	Entnahmen von Haushaltsrücklagen (Kontengruppe 894)	0,00		
2301	Entnahmen von Haushaltsrücklagen (Kontengruppe 895)	0,00		
Jährliche RL-Erträge f. Investitionen (finanzw.)		0,00		
Endbestand kumuliertes Haushaltspotential		1.094.074,00	70.000,00	1.024.074,00
- Zuweisungen und Umbuchungen an investive Vorhaben				216.400,00
+ Rückführungen und Umbuchungen von investiven Vorhaben				
Endstand kumuliertes Haushaltspotential nach Berücksichtigung von Zuweisungen und Rückführungen investive Vorhaben				807.674,00

Plan 2025

Gemeinde Wienerwald

Haushaltspotential (aufbauend auf der Ergebnisrechnung)

MVAG	Mittelverwendungs- und -aufbringungsgruppen	Mittelaufbringung	Mittelverwendung	Saldo
211	Erträge aus der operativen Verwaltungstätigkeit	5.805.000,00		
212	Erträge aus Transfers	525.900,00		
213	Finanzerträge	3.000,00		
Summe Erträge (SU 21)		6.333.900,00		
2117	Nicht finanzierungswirksame operative Erträge (Auflösung von Rückstellungen und Aktivierte Eigenleistungen)	0,00		
2127	Nicht finanzierungswirksamer Transferertrag (Auflösung von Investitionszuschüssen)	-113.100,00		
2136	Sonstige nicht finanzierungswirksame Finanzerträge (Auflösung von RS Bewertung von Beteiligungen und aktiven Finanzinstrumenten)	0,00		
Nicht finanzwirksame Erträge		-113.100,00		
Finanzwirksame Erträge		6.220.800,00		
221	Personalaufwand		1.385.800,00	
222	Sachaufwand (ohne Transferaufwand)		2.767.700,00	
223	Transferaufwand (laufende Transfers und Kapitaltransfers)		1.912.200,00	
224	Finanzaufwand		163.500,00	
Summe Aufwendungen (SU 22)			6.229.200,00	
2214	Nicht finanzierungswirksamer Personalaufwand (Dotierung RS für Abfertigungen, Jubiläum u. nicht konsumierte Urlaube)		-21.400,00	
2226	Nicht finanzierungswirksamer Sachaufwand (inkl. Abschreibungen, Dotierung von RS Prozess, ausstehende Rechnungen)		-785.500,00	
2237	Nicht finanzierungswirksamer Transferaufwand (Dotierungen von RS f. Pensionen)		0,00	
2245	Nicht finanzierungswirksamer Finanzaufwand (Wertberichtigungen zu Finanzinstrumenten, Aufwendungen aus der Bewertung von Beteiligungen)		-15.000,00	
Nicht finanzwirksame Aufwendungen			-821.900,00	
Finanzwirksame Aufwendungen			5.407.300,00	
Finanzwirksames Ergebnis		6.220.800,00	5.407.300,00	813.500,00

MVAG	Mittelverwendungs- und -aufbringungsgruppen	Mittelaufbringung	Mittelverwendung	Saldo
332	Einzahlungen aus der Rückzahlung von Darlehen sowie gewährten Vorschüssen (ohne 3325 mit Projektcode - Anzahlungen)	0,00		
1141	Vorräte (- Veränderung)	0,00		
1142	Gegebene Anzahlungen auf Vorräte (- Veränderung)	0,00		
1540	Passive Rechnungsabgrenzung	0,00		
	Einzahlungen der Kontengruppe 000-089, die keinem Projekt mit Projektcode 1 zugeordnet sind	0,00		
	Einzahlungen der Kontengruppe 30, die keinem Projekt mit Projektcode 1 zugeordnet sind	98.500,00		
	- Erträge der Kontogruppe 80 mit Projektcode 1	0,00		
2301	Entnahmen von Rücklagen endfälliger Darlehen (Kontengruppe 893)	0,00		
Jährliche wiederkehrende Einzahlungen		98.500,00		
36	Auszahlungen aus der Finanzierungstätigkeit (ohne Projektcode 1)		465.400,00	
2401	Zuweisung an Rücklagen endfälliger Darlehen (Kontengruppe 793)		0,00	
342	Auszahlungen von gewährten Darlehen sowie gewährten Vorschüssen (ohne 3425 mit Projektcode - Anzahlungen)		0,00	
1141	Vorräte (+ Veränderung)		0,00	
1142	Gegebene Anzahlungen auf Vorräte (+ Veränderung)		0,00	
1170	Aktive Rechnungsabgrenzung		0,00	
	Auszahlungen (Investitionen) der Kontengruppe 000-083, die keinem Projekt mit Projektcode 1 zugeordnet sind		84.000,00	
Jährliche wiederkehrende Auszahlungen			549.400,00	
	Kontengruppe 871, KT der Ergebnisrechnung, mit Projektcode (BZ)	-130.000,00		
Summe Kapitaltransfers der Ergebnisrechnung		-130.000,00		
Jährliches Haushaltspotential		6.189.300,00	5.956.700,00	232.600,00
	Jährliches Haushaltspotential	232.600,00		
	kumuliertes Haushaltspotential zum 31.12.2024 (Vorjahr)	807.674,00		
Verfügbares Haushaltspotential		1.040.274,00		

MVAG	Mittelverwendungs- und -aufbringungsgruppen	Mittelaufbringung	Mittelverwendung	Saldo
informativ	im verfügbaren Haushaltspotential enthaltene Bedarfszuweisungen zur Liquiditätssteigerung aus Kontogruppe 871, KT der Ergebnisrechnung ohne Projektcode	0,00		
informativ	tatsächlicher Liquiditätsbedarf ohne Rücklagenauflösung (Abgang)	1.040.274,00		
2401	Zuweisung an Haushaltsrücklagen (Kontengruppe 794)		70.000,00	
2401	Zuweisung an Haushaltsrücklagen (Kontengruppe 795)		0,00	
Jährliche Aufwände für Rücklagen			70.000,00	
2301	Entnahmen von Haushaltsrücklagen (Kontengruppe 894)	0,00		
2301	Entnahmen von Haushaltsrücklagen (Kontengruppe 895)	0,00		
Jährliche RL-Erträge f. Investitionen (finanzw.)		0,00		
Endbestand kumuliertes Haushaltspotential		1.040.274,00	70.000,00	970.274,00
- Zuweisungen und Umbuchungen an investive Vorhaben				110.000,00
+ Rückführungen und Umbuchungen von investiven Vorhaben				
Endstand kumuliertes Haushaltspotential nach Berücksichtigung von Zuweisungen und Rückführungen investive Vorhaben				860.274,00

Plan 2026

Gemeinde Wienerwald

Haushaltspotential (aufbauend auf der Ergebnisrechnung)

MVAG	Mittelverwendungs- und -aufbringungsgruppen	Mittelaufbringung	Mittelverwendung	Saldo
211	Erträge aus der operativen Verwaltungstätigkeit	5.938.600,00		
212	Erträge aus Transfers	503.700,00		
213	Finanzerträge	3.000,00		
Summe Erträge (SU 21)		6.445.300,00		
2117	Nicht finanzierungswirksame operative Erträge (Auflösung von Rückstellungen und Aktivierte Eigenleistungen)	0,00		
2127	Nicht finanzierungswirksamer Transferertrag (Auflösung von Investitionszuschüssen)	-113.100,00		
2136	Sonstige nicht finanzierungswirksame Finanzerträge (Auflösung von RS Bewertung von Beteiligungen und aktiven Finanzinstrumenten)	0,00		
Nicht finanzwirksame Erträge		-113.100,00		
Finanzwirksame Erträge		6.332.200,00		
221	Personalaufwand		1.467.600,00	
222	Sachaufwand (ohne Transferaufwand)		2.785.200,00	
223	Transferaufwand (laufende Transfers und Kapitaltransfers)		1.963.300,00	
224	Finanzaufwand		144.400,00	
Summe Aufwendungen (SU 22)			6.360.500,00	
2214	Nicht finanzierungswirksamer Personalaufwand (Dotierung RS für Abfertigungen, Jubiläum u. nicht konsumierte Urlaube)		-22.500,00	
2226	Nicht finanzierungswirksamer Sachaufwand (inkl. Abschreibungen, Dotierung von RS Prozess, ausstehende Rechnungen)		-775.600,00	
2237	Nicht finanzierungswirksamer Transferaufwand (Dotierungen von RS f. Pensionen)		0,00	
2245	Nicht finanzierungswirksamer Finanzaufwand (Wertberichtigungen zu Finanzinstrumenten, Aufwendungen aus der Bewertung von Beteiligungen)		-15.000,00	
Nicht finanzwirksame Aufwendungen			-813.100,00	
Finanzwirksame Aufwendungen			5.547.400,00	
Finanzwirksames Ergebnis		6.332.200,00	5.547.400,00	784.800,00

MVAG	Mittelverwendungs- und -aufbringungsgruppen	Mittelaufbringung	Mittelverwendung	Saldo
332	Einzahlungen aus der Rückzahlung von Darlehen sowie gewährten Vorschüssen (ohne 3325 mit Projektcode - Anzahlungen)	0,00		
1141	Vorräte (- Veränderung)	0,00		
1142	Gegebene Anzahlungen auf Vorräte (- Veränderung)	0,00		
1540	Passive Rechnungsabgrenzung	0,00		
	Einzahlungen der Kontengruppe 000-089, die keinem Projekt mit Projektcode 1 zugeordnet sind	0,00		
	Einzahlungen der Kontengruppe 30, die keinem Projekt mit Projektcode 1 zugeordnet sind	96.500,00		
	- Erträge der Kontogruppe 80 mit Projektcode 1	0,00		
2301	Entnahmen von Rücklagen endfälliger Darlehen (Kontengruppe 893)	0,00		
Jährliche wiederkehrende Einzahlungen		96.500,00		
36	Auszahlungen aus der Finanzierungstätigkeit (ohne Projektcode 1)		450.500,00	
2401	Zuweisung an Rücklagen endfälliger Darlehen (Kontengruppe 793)		0,00	
342	Auszahlungen von gewährten Darlehen sowie gewährten Vorschüssen (ohne 3425 mit Projektcode - Anzahlungen)		0,00	
1141	Vorräte (+ Veränderung)		0,00	
1142	Gegebene Anzahlungen auf Vorräte (+ Veränderung)		0,00	
1170	Aktive Rechnungsabgrenzung		0,00	
	Auszahlungen (Investitionen) der Kontengruppe 000-083, die keinem Projekt mit Projektcode 1 zugeordnet sind		84.000,00	
Jährliche wiederkehrende Auszahlungen			534.500,00	
	Kontengruppe 871, KT der Ergebnisrechnung, mit Projektcode (BZ)	-130.000,00		
Summe Kapitaltransfers der Ergebnisrechnung		-130.000,00		
Jährliches Haushaltspotential		6.298.700,00	6.081.900,00	216.800,00
	Jährliches Haushaltspotential	216.800,00		
	kumuliertes Haushaltspotential zum 31.12.2025 (Vorjahr)	860.274,00		
Verfügbares Haushaltspotential		1.077.074,00		

MVAG	Mittelverwendungs- und -aufbringungsgruppen	Mittelaufbringung	Mittelverwendung	Saldo
informativ	im verfügbaren Haushaltspotential enthaltene Bedarfszuweisungen zur Liquiditätssteigerung aus Kontogruppe 871, KT der Ergebnisrechnung ohne Projektcode	0,00		
informativ	tatsächlicher Liquiditätsbedarf ohne Rücklagenauflösung (Abgang)	1.077.074,00		
2401	Zuweisung an Haushaltsrücklagen (Kontengruppe 794)		70.000,00	
2401	Zuweisung an Haushaltsrücklagen (Kontengruppe 795)		0,00	
Jährliche Aufwände für Rücklagen			70.000,00	
2301	Entnahmen von Haushaltsrücklagen (Kontengruppe 894)	0,00		
2301	Entnahmen von Haushaltsrücklagen (Kontengruppe 895)	0,00		
Jährliche RL-Erträge f. Investitionen (finanzw.)		0,00		
Endbestand kumuliertes Haushaltspotential		1.077.074,00	70.000,00	1.007.074,00
- Zuweisungen und Umbuchungen an investive Vorhaben				110.000,00
+ Rückführungen und Umbuchungen von investiven Vorhaben				
Endstand kumuliertes Haushaltspotential nach Berücksichtigung von Zuweisungen und Rückführungen investive Vorhaben				897.074,00

MVAG	Mittelverwendungs- und -aufbringungsgruppen	Mittelaufbringung	Mittelverwendung	Saldo
211	Erträge aus der operativen Verwaltungstätigkeit	6.030.100,00		
212	Erträge aus Transfers	481.300,00		
213	Finanzerträge	3.000,00		
Summe Erträge (SU 21)		6.514.400,00		
2117	Nicht finanzierungswirksame operative Erträge (Auflösung von Rückstellungen und Aktivierte Eigenleistungen)	0,00		
2127	Nicht finanzierungswirksamer Transferertrag (Auflösung von Investitionszuschüssen)	-111.300,00		
2136	Sonstige nicht finanzierungswirksame Finanzerträge (Auflösung von RS Bewertung von Beteiligungen und aktiven Finanzinstrumenten)	0,00		
Nicht finanzwirksame Erträge		-111.300,00		
Finanzwirksame Erträge		6.403.100,00		
221	Personalaufwand		1.503.000,00	
222	Sachaufwand (ohne Transferaufwand)		2.786.200,00	
223	Transferaufwand (laufende Transfers und Kapitaltransfers)		2.017.000,00	
224	Finanzaufwand		127.200,00	
Summe Aufwendungen (SU 22)			6.433.400,00	
2214	Nicht finanzierungswirksamer Personalaufwand (Dotierung RS für Abfertigungen, Jubiläum u. nicht konsumierte Urlaube)		-23.100,00	
2226	Nicht finanzierungswirksamer Sachaufwand (inkl. Abschreibungen, Dotierung von RS Prozess, ausstehende Rechnungen)		-754.400,00	
2237	Nicht finanzierungswirksamer Transferaufwand (Dotierungen von RS f. Pensionen)		0,00	
2245	Nicht finanzierungswirksamer Finanzaufwand (Wertberichtigungen zu Finanzinstrumenten, Aufwendungen aus der Bewertung von Beteiligungen)		-15.000,00	
Nicht finanzwirksame Aufwendungen			-792.500,00	
Finanzwirksame Aufwendungen			5.640.900,00	
Finanzwirksames Ergebnis		6.403.100,00	5.640.900,00	762.200,00

MVAG	Mittelverwendungs- und -aufbringungsgruppen	Mittelaufbringung	Mittelverwendung	Saldo
332	Einzahlungen aus der Rückzahlung von Darlehen sowie gewährten Vorschüssen (ohne 3325 mit Projektcode - Anzahlungen)	0,00		
1141	Vorräte (- Veränderung)	0,00		
1142	Gegebene Anzahlungen auf Vorräte (- Veränderung)	0,00		
1540	Passive Rechnungsabgrenzung	0,00		
	Einzahlungen der Kontengruppe 000-089, die keinem Projekt mit Projektcode 1 zugeordnet sind	0,00		
	Einzahlungen der Kontengruppe 30, die keinem Projekt mit Projektcode 1 zugeordnet sind	94.600,00		
	- Erträge der Kontogruppe 80 mit Projektcode 1	0,00		
2301	Entnahmen von Rücklagen endfälliger Darlehen (Kontengruppe 893)	0,00		
Jährliche wiederkehrende Einzahlungen		94.600,00		
36	Auszahlungen aus der Finanzierungstätigkeit (ohne Projektcode 1)		354.600,00	
2401	Zuweisung an Rücklagen endfälliger Darlehen (Kontengruppe 793)		0,00	
342	Auszahlungen von gewährten Darlehen sowie gewährten Vorschüssen (ohne 3425 mit Projektcode - Anzahlungen)		0,00	
1141	Vorräte (+ Veränderung)		0,00	
1142	Gegebene Anzahlungen auf Vorräte (+ Veränderung)		0,00	
1170	Aktive Rechnungsabgrenzung		0,00	
	Auszahlungen (Investitionen) der Kontengruppe 000-083, die keinem Projekt mit Projektcode 1 zugeordnet sind		84.000,00	
Jährliche wiederkehrende Auszahlungen			438.600,00	
	Kontengruppe 871, KT der Ergebnisrechnung, mit Projektcode (BZ)	-130.000,00		
Summe Kapitaltransfers der Ergebnisrechnung		-130.000,00		
Jährliches Haushaltspotential		6.367.700,00	6.079.500,00	288.200,00
	Jährliches Haushaltspotential	288.200,00		
	kumuliertes Haushaltspotential zum 31.12.2026 (Vorjahr)	897.074,00		
Verfügbares Haushaltspotential		1.185.274,00		

MVAG	Mittelverwendungs- und -aufbringungsgruppen	Mittelaufbringung	Mittelverwendung	Saldo
informativ	im verfügbaren Haushaltspotential enthaltene Bedarfszuweisungen zur Liquiditätssteigerung aus Kontogruppe 871, KT der Ergebnisrechnung ohne Projektcode	0,00		
informativ	tatsächlicher Liquiditätsbedarf ohne Rücklagenauflösung (Abgang)	1.185.274,00		
2401	Zuweisung an Haushaltsrücklagen (Kontengruppe 794)		70.000,00	
2401	Zuweisung an Haushaltsrücklagen (Kontengruppe 795)		0,00	
Jährliche Aufwände für Rücklagen			70.000,00	
2301	Entnahmen von Haushaltsrücklagen (Kontengruppe 894)	0,00		
2301	Entnahmen von Haushaltsrücklagen (Kontengruppe 895)	0,00		
Jährliche RL-Erträge f. Investitionen (finanzw.)		0,00		
Endbestand kumuliertes Haushaltspotential		1.185.274,00	70.000,00	1.115.274,00
- Zuweisungen und Umbuchungen an investive Vorhaben				110.000,00
+ Rückführungen und Umbuchungen von investiven Vorhaben				
Endstand kumuliertes Haushaltspotential nach Berücksichtigung von Zuweisungen und Rückführungen investive Vorhaben				1.005.274,00

Nachweis der Investitionstätigkeit

Vorhaben	Vorhabensbezeichnung	RA Vorjahre	VA 2022	VA 2023	Plan 2024	Plan 2025	Plan 2026	Plan 2027	Plan Gesamt (gerundet)
Konto	Bezeichnung								
1000001	Gemeindestraßenbau (1999 bis 9999)								
	Auszahlungen - Investitionen - Mittelverwendung	327.958,56	27.300,00	102.500,00	0,00	190.000,00	190.000,00	190.000,00	1.027.800,00
	Anschaffungs- oder Herstellungskosten	327.958,56	239.800,00	102.500,00	0,00	190.000,00	190.000,00	190.000,00	1.240.300,00
	5/612000-001000 Unbebaute Grundstücke	2.556,00							2.600,00
	5/612000-002000 Aufschließungsstraßen und Maßnahmen zur Verkehrsberuhigung	271.782,67	219.800,00	102.500,00		160.000,00	160.000,00	160.000,00	1.074.100,00
	5/612000-005000 Anlagen zu Straßenbauten - Beleuchtung	53.619,89	20.000,00			30.000,00	30.000,00	30.000,00	163.600,00
	Korrektur Auszahlungen VA 2022	0,00	-212.500,00	0,00	0,00	0,00	0,00	0,00	-212.500,00
	Einzahlungen - Finanzierung - Mittelaufbringung	357.776,42	90.000,00	10.000,00	0,00	190.000,00	190.000,00	190.000,00	1.027.800,00
	Mittel aus Geldfluss aus der operativen Gebarung	107.776,42	120.000,00	0,00	0,00	60.000,00	60.000,00	60.000,00	407.800,00
	6/612000+829910 Zuführung aus dem operativen Haushalt	52.206,45	120.000,00			60.000,00	60.000,00	60.000,00	352.200,00
	6/612000+829960 Sonstige Einnahme – Übernahme 2019	55.569,97							55.600,00
	Bedarfszuweisungen/KTZ	120.000,00	90.000,00	10.000,00	0,00	130.000,00	130.000,00	130.000,00	610.000,00
	6/612000+301000 Gemeindegeldotation NÖ ST4			10.000,00					10.000,00
	6/612000+871000 Bedarfszuweisungen Abt. Gemeinden NÖLR IVW3	120.000,00	90.000,00			130.000,00	130.000,00	130.000,00	600.000,00
	Haushaltsrücklagen/Zahlungsmittelreserven	130.000,00	0,00	0,00	0,00	0,00	0,00	0,00	130.000,00
	6/612000+894001 Entnahmen von zweckgebundenen Haushaltsrücklagen	130.000,00							130.000,00
	Sonstige Kapitaltransfers und Subventionen	0,00	0,00	0,00	0,00	0,00	0,00	0,00	0,00
	Darlehen	0,00	0,00	0,00	0,00	0,00	0,00	0,00	0,00
	Finanzierungsleasing	0,00	0,00	0,00	0,00	0,00	0,00	0,00	0,00
	Veräußerung langfristiges Vermögen und sonstiges	0,00	0,00	0,00	0,00	0,00	0,00	0,00	0,00
	Korrektur Einzahlungen VA 2022	0,00	-120.000,00	0,00	0,00	0,00	0,00	0,00	-120.000,00
Finanzierungsergebnis 1000001		29.817,86	62.700,00	-92.500,00	0,00	0,00	0,00	0,00	0,00
	<i>inklusive Vorjahre (gerundet)</i>		92.500,00	0,00	0,00	0,00	0,00	0,00	

Vorhaben	Vorhabensbezeichnung	RA Vorjahre	VA 2022	VA 2023	Plan 2024	Plan 2025	Plan 2026	Plan 2027	Plan Gesamt (gerundet)
Konto	Bezeichnung								
1000003	Abwasserbeseitigung (1999 bis 9999)								
	Auszahlungen - Investitionen - Mittelverwendung	217.184,64	123.500,00	98.300,00	0,00	0,00	0,00	0,00	439.000,00
	Anschaffungs- oder Herstellungskosten	217.184,64	221.800,00	98.300,00	0,00	0,00	0,00	0,00	537.300,00
	5/851000-004000 Abwasserbauten und -anlagen BA 09, 10, 11, 12		186.800,00	85.800,00					272.600,00
	5/851000-004110 Kanalbau BA 11	168.935,07							168.900,00
	5/851000-070000 LIS - ABA digitaler Leitungskataster BA 100	48.249,57	35.000,00	12.500,00					95.700,00
	Korrektur Auszahlungen VA 2022	0,00	-98.300,00	0,00	0,00	0,00	0,00	0,00	-98.300,00
	Einzahlungen - Finanzierung - Mittelaufbringung	341.503,33	85.000,00	12.500,00	0,00	0,00	0,00	0,00	439.000,00
	Mittel aus Geldfluss aus der operativen Gebarung	39.303,33	0,00	0,00	0,00	0,00	0,00	0,00	39.300,00
	6/851000+829910 Zuführung aus dem operativen Haushalt	22.207,55							22.200,00
	6/851000+829960 Sonstige Einnahme – Übernahme 2019	17.095,78							17.100,00
	Bedarfszuweisungen/KTZ	0,00	12.500,00	12.500,00	0,00	0,00	0,00	0,00	25.000,00
	6/851000+301000 Pauschalförderungen NÖ WWF		12.500,00	12.500,00					25.000,00
	Haushaltsrücklagen/Zahlungsmittelreserven	265.000,00	0,00	0,00	0,00	0,00	0,00	0,00	265.000,00
	6/851000+894001 Entnahmen von zweckgebundenen Haushaltsrücklagen	265.000,00							265.000,00
	Sonstige Kapitaltransfers und Subventionen	37.200,00	0,00	0,00	0,00	0,00	0,00	0,00	37.200,00
	6/851000+300000 Kapitaltransfers von Bund, Bundesfonds und Bundeskammern	37.200,00							37.200,00
	Darlehen	0,00	85.000,00	0,00	0,00	0,00	0,00	0,00	85.000,00
	106055/2851006 AT71 5300 0004 6644 4308		85.000,00						85.000,00
	Finanzierungsleasing	0,00	0,00	0,00	0,00	0,00	0,00	0,00	0,00
	Veräußerung langfristiges Vermögen und sonstiges	0,00	0,00	0,00	0,00	0,00	0,00	0,00	0,00
	Korrektur Einzahlungen VA 2022	0,00	-12.500,00	0,00	0,00	0,00	0,00	0,00	-12.500,00
Finanzierungsergebnis 1000003		124.318,69	-38.500,00	-85.800,00	0,00	0,00	0,00	0,00	0,00
	<i>inklusive Vorjahre (gerundet)</i>		85.800,00	0,00	0,00	0,00	0,00	0,00	

Vorhaben	Vorhabensbezeichnung	RA Vorjahre	VA 2022	VA 2023	Plan 2024	Plan 2025	Plan 2026	Plan 2027	Plan Gesamt (gerundet)
Konto	Bezeichnung								
1000005	Güterwegebau (1999 bis 9999)								
	Auszahlungen - Investitionen - Mittelverwendung	62.790,14	0,00	19.000,00	0,00	0,00	0,00	0,00	81.800,00
	Anschaffungs- oder Herstellungskosten	62.790,14	0,00	19.000,00	0,00	0,00	0,00	0,00	81.800,00
5/710000-002000	Güterwegeerhaltung	62.790,14		19.000,00					81.800,00
	Einzahlungen - Finanzierung - Mittelaufbringung	62.790,14	0,00	19.000,00	0,00	0,00	0,00	0,00	81.800,00
	Mittel aus Geldfluss aus der operativen Gebarung	28.140,14	0,00	9.500,00	0,00	0,00	0,00	0,00	37.600,00
6/710000+829910	Zuführung aus dem operativen Haushalt	28.140,14		9.500,00					37.600,00
	Bedarfszuweisungen/KTZ	34.650,00	0,00	9.500,00	0,00	0,00	0,00	0,00	44.200,00
6/710000+301000	Förderung Abt. Güterwege NÖ ABB	17.325,00		4.800,00					22.100,00
6/710000+871000	Bedarfszuweisungen Abt. Gemeinden NÖLR IVW3	17.325,00		4.700,00					22.000,00
	Haushaltsrücklagen/Zahlungsmittelreserven	0,00	0,00	0,00	0,00	0,00	0,00	0,00	0,00
	Sonstige Kapitaltransfers und Subventionen	0,00	0,00	0,00	0,00	0,00	0,00	0,00	0,00
	Darlehen	0,00	0,00	0,00	0,00	0,00	0,00	0,00	0,00
	Finanzierungsleasing	0,00	0,00	0,00	0,00	0,00	0,00	0,00	0,00
	Veräußerung langfristiges Vermögen und sonstiges	0,00	0,00	0,00	0,00	0,00	0,00	0,00	0,00
Finanzierungsergebnis 1000005		0,00	0,00	0,00	0,00	0,00	0,00	0,00	0,00
	<i>inklusive Vorjahre (gerundet)</i>		0,00	0,00	0,00	0,00	0,00	0,00	

Vorhaben	Vorhabensbezeichnung	RA Vorjahre	VA 2022	VA 2023	Plan 2024	Plan 2025	Plan 2026	Plan 2027	Plan Gesamt (gerundet)
Konto	Bezeichnung								
1000026	Wildbachverbauung (2009 bis 9999)								
	Auszahlungen - Investitionen - Mittelverwendung	33.760,00	0,00	0,00	0,00	0,00	0,00	0,00	33.800,00
	Anschaffungs- oder Herstellungskosten	33.760,00	0,00	0,00	0,00	0,00	0,00	0,00	33.800,00
	5/633000-770000 Interessentenbeiträge Bund	33.760,00							33.800,00
	Einzahlungen - Finanzierung - Mittelaufbringung	33.760,00	0,00	0,00	0,00	0,00	0,00	0,00	33.800,00
	Mittel aus Geldfluss aus der operativen Gebarung	33.760,00	0,00	0,00	0,00	0,00	0,00	0,00	33.800,00
	6/633000+829910 Zuführung aus dem operativen Haushalt	33.760,00							33.800,00
	Bedarfszuweisungen/KTZ	0,00	0,00	0,00	0,00	0,00	0,00	0,00	0,00
	Haushaltsrücklagen/Zahlungsmittelreserven	0,00	0,00	0,00	0,00	0,00	0,00	0,00	0,00
	Sonstige Kapitaltransfers und Subventionen	0,00	0,00	0,00	0,00	0,00	0,00	0,00	0,00
	Darlehen	0,00	0,00	0,00	0,00	0,00	0,00	0,00	0,00
	Finanzierungsleasing	0,00	0,00	0,00	0,00	0,00	0,00	0,00	0,00
	Veräußerung langfristiges Vermögen und sonstiges	0,00	0,00	0,00	0,00	0,00	0,00	0,00	0,00
Finanzierungsergebnis 1000026		0,00	0,00	0,00	0,00	0,00	0,00	0,00	0,00
	<i>inklusive Vorjahre (gerundet)</i>		0,00	0,00	0,00	0,00	0,00	0,00	

Vorhaben	Vorhabensbezeichnung	RA Vorjahre	VA 2022	VA 2023	Plan 2024	Plan 2025	Plan 2026	Plan 2027	Plan Gesamt (gerundet)
Konto	Bezeichnung								
1000034	Volksschule Sittendorf (2013 bis 9999)								
Geplante Gesamtkosten:	150.000,00								
Auszahlungen - Investitionen - Mittelverwendung		4.620,00	7.800,00	137.600,00	0,00	0,00	0,00	0,00	150.000,00
Anschaffungs- oder Herstellungskosten		4.620,00	145.400,00	137.600,00	0,00	0,00	0,00	0,00	287.600,00
5/211000-010000	Instandsetzung Turnsaal VS Sittendorf		120.000,00	112.100,00					232.100,00
5/211000-042000	Turngeräte mobil		25.400,00	25.500,00					50.900,00
5/211000-728000	Planung, Ausschreibung, Dienstleistungen	4.620,00							4.600,00
Korrektur Auszahlungen VA 2022		0,00	-137.600,00	0,00	0,00	0,00	0,00	0,00	-137.600,00
Einzahlungen - Finanzierung - Mittelaufbringung		120.000,00	0,00	30.000,00	0,00	0,00	0,00	0,00	150.000,00
Mittel aus Geldfluss aus der operativen Gebarung		0,00	0,00	0,00	0,00	0,00	0,00	0,00	0,00
Bedarfszuweisungen/KTZ		0,00	30.000,00	30.000,00	0,00	0,00	0,00	0,00	60.000,00
6/211000+301000	Landesförderung Turnsäle		30.000,00	30.000,00					60.000,00
Haushaltsrücklagen/Zahlungsmittelreserven		120.000,00	0,00	0,00	0,00	0,00	0,00	0,00	120.000,00
6/211000+894001	Entnahmen von zweckgebundenen Haushaltsrücklagen	120.000,00							120.000,00
Sonstige Kapitaltransfers und Subventionen		0,00	0,00	0,00	0,00	0,00	0,00	0,00	0,00
Darlehen		0,00	0,00	0,00	0,00	0,00	0,00	0,00	0,00
Finanzierungsleasing		0,00	0,00	0,00	0,00	0,00	0,00	0,00	0,00
Veräußerung langfristiges Vermögen und sonstiges		0,00	0,00	0,00	0,00	0,00	0,00	0,00	0,00
Korrektur Einzahlungen VA 2022		0,00	-30.000,00	0,00	0,00	0,00	0,00	0,00	-30.000,00
Finanzierungsergebnis 1000034		115.380,00	-7.800,00	-107.600,00	0,00	0,00	0,00	0,00	0,00
	<i>inklusive Vorjahre (gerundet)</i>		107.600,00	0,00	0,00	0,00	0,00	0,00	

Vorhaben	Vorhabensbezeichnung	RA Vorjahre	VA 2022	VA 2023	Plan 2024	Plan 2025	Plan 2026	Plan 2027	Plan Gesamt (gerundet)
Konto	Bezeichnung								
1000038	Grundbesitz (2015 bis 9999)								
	Auszahlungen - Investitionen - Mittelverwendung	1.165.462,90	0,00	0,00	0,00	0,00	0,00	0,00	1.165.500,00
	Anschaffungs- oder Herstellungskosten	1.165.462,90	0,00	0,00	0,00	0,00	0,00	0,00	1.165.500,00
5/840000-000000	Erwerb bebaute Grundstücke	817.192,63							817.200,00
5/840000-001100	Erwerb Grundstück KG Sulz	52.974,84							53.000,00
5/840000-001200	Erwerb Grundstück Heizwerk	191.804,69							191.800,00
5/840000-710000	Immobilienvertragssteuer	3.164,00							3.200,00
5/840000-729910	Rückführung in den operativen Haushalt	25.326,74							25.300,00
5/840000-794001	Zuweisung an zweckgebundene Haushaltsrücklagen	75.000,00							75.000,00
	Einzahlungen - Finanzierung - Mittelaufbringung	1.165.462,90	0,00	0,00	0,00	0,00	0,00	0,00	1.165.500,00
	Mittel aus Geldfluss aus der operativen Gebarung	495.462,90	0,00	0,00	0,00	0,00	0,00	0,00	495.500,00
6/840000+001000	Veräußerung unbebaute Grundstücke	22.200,00							22.200,00
6/840000+829910	Zuführung aus dem operativen Haushalt	364.401,66							364.400,00
6/840000+829960	Sonstige Einnahme – Übernahme 2019	108.861,24							108.900,00
	Bedarfszuweisungen/KTZ	0,00	0,00	0,00	0,00	0,00	0,00	0,00	0,00
	Haushaltsrücklagen/Zahlungsmittelreserven	170.000,00	0,00	0,00	0,00	0,00	0,00	0,00	170.000,00
6/840000+894001	Entnahmen von zweckgebundenen Haushaltsrücklagen	170.000,00							170.000,00
	Sonstige Kapitaltransfers und Subventionen	0,00	0,00	0,00	0,00	0,00	0,00	0,00	0,00
	Darlehen	500.000,00	0,00	0,00	0,00	0,00	0,00	0,00	500.000,00
106055/1846201	AT24 5300 0004 6640 4705 Grundstück KG Sulz	500.000,00							500.000,00
	Finanzierungsleasing	0,00	0,00	0,00	0,00	0,00	0,00	0,00	0,00
	Veräußerung langfristiges Vermögen und sonstiges	0,00	0,00	0,00	0,00	0,00	0,00	0,00	0,00
	Finanzierungsergebnis 1000038	0,00	0,00	0,00	0,00	0,00	0,00	0,00	0,00
	<i>inklusive Vorjahre (gerundet)</i>		0,00	0,00	0,00	0,00	0,00	0,00	

Vorhaben	Vorhabensbezeichnung	RA Vorjahre	VA 2022	VA 2023	Plan 2024	Plan 2025	Plan 2026	Plan 2027	Plan Gesamt (gerundet)
Konto	Bezeichnung								
1000040	Friedhöfe (2016 bis 9999)								
	Auszahlungen - Investitionen - Mittelverwendung	26.753,68	0,00	0,00	0,00	0,00	0,00	0,00	26.800,00
	Anschaffungs- oder Herstellungskosten	26.753,68	0,00	0,00	0,00	0,00	0,00	0,00	26.800,00
	5/817000-050000 Errichtung Friedhofsanlage	26.753,68							26.800,00
	Einzahlungen - Finanzierung - Mittelaufbringung	26.753,68	0,00	0,00	0,00	0,00	0,00	0,00	26.800,00
	Mittel aus Geldfluss aus der operativen Gebarung	1.753,68	0,00	0,00	0,00	0,00	0,00	0,00	1.800,00
	6/817000+829910 Zuführung aus dem operativen Haushalt	1.753,68							1.800,00
	Bedarfszuweisungen/KTZ	0,00	0,00	0,00	0,00	0,00	0,00	0,00	0,00
	Haushaltsrücklagen/Zahlungsmittelreserven	25.000,00	0,00	0,00	0,00	0,00	0,00	0,00	25.000,00
	6/817000+894001 Entnahmen von zweckgebundenen Haushaltsrücklagen	25.000,00							25.000,00
	Sonstige Kapitaltransfers und Subventionen	0,00	0,00	0,00	0,00	0,00	0,00	0,00	0,00
	Darlehen	0,00	0,00	0,00	0,00	0,00	0,00	0,00	0,00
	Finanzierungsleasing	0,00	0,00	0,00	0,00	0,00	0,00	0,00	0,00
	Veräußerung langfristiges Vermögen und sonstiges	0,00	0,00	0,00	0,00	0,00	0,00	0,00	0,00
Finanzierungsergebnis 1000040		0,00	0,00	0,00	0,00	0,00	0,00	0,00	0,00
	<i>inklusive Vorjahre (gerundet)</i>		0,00	0,00	0,00	0,00	0,00	0,00	

Vorhaben	Vorhabensbezeichnung	RA Vorjahre	VA 2022	VA 2023	Plan 2024	Plan 2025	Plan 2026	Plan 2027	Plan Gesamt (gerundet)
Konto	Bezeichnung								
1000045	Feuerwehrhaus Sittendorf (2017 bis 9999)								
Geplante Gesamtkosten: 3.100.000,00									
Auszahlungen - Investitionen - Mittelverwendung		89.376,61	94.200,00	1.500.000,00	1.416.400,00	0,00	0,00	0,00	3.100.000,00
Anschaffungs- oder Herstellungskosten		89.376,61	759.000,00	1.500.000,00	1.416.400,00	0,00	0,00	0,00	3.764.800,00
5/163000-010000	Baukosten	89.376,61	710.600,00	1.500.000,00	1.416.400,00				3.716.400,00
5/163000-722000	Rückverrechnung §3 Abs.4 KIG 2017		48.400,00						48.400,00
Korrektur Auszahlungen VA 2022		0,00	-664.800,00	0,00	0,00	0,00	0,00	0,00	-664.800,00
Einzahlungen - Finanzierung - Mittelaufbringung		626.070,00	260.000,00	1.677.500,00	536.400,00	0,00	0,00	0,00	3.100.000,00
Mittel aus Geldfluss aus der operativen Gebarung		11.070,00	0,00	717.500,00	216.400,00	0,00	0,00	0,00	945.000,00
6/163000+829910	Zuführung aus dem operativen Haushalt	11.070,00		717.500,00	216.400,00				945.000,00
Bedarfszuweisungen/KTZ		160.000,00	260.000,00	260.000,00	220.000,00	0,00	0,00	0,00	900.000,00
6/163000+301000	Kapitaltransfers von Ländern, Landesfonds und Landeskammern	40.000,00	40.000,00	40.000,00					120.000,00
6/163000+871000	Bedarfszuweisungen Abt. Gemeinden NÖLR IVW3	120.000,00	220.000,00	220.000,00	220.000,00				780.000,00
Haushaltsrücklagen/Zahlungsmittelreserven		455.000,00	0,00	0,00	0,00	0,00	0,00	0,00	455.000,00
6/163000+894001	Entnahmen von zweckgebundenen Haushaltsrücklagen	455.000,00							455.000,00
Sonstige Kapitaltransfers und Subventionen		0,00	0,00	0,00	100.000,00	0,00	0,00	0,00	100.000,00
6/163000+307000	Eigenmittel Feuerwehr				100.000,00				100.000,00
Darlehen		0,00	0,00	700.000,00	0,00	0,00	0,00	0,00	700.000,00
108296/1163002	Neubau Feuerwehrhaus Sittendorf 10 Jahre			700.000,00					700.000,00
Finanzierungsleasing		0,00	0,00	0,00	0,00	0,00	0,00	0,00	0,00
Veräußerung langfristiges Vermögen und sonstiges		0,00	0,00	0,00	0,00	0,00	0,00	0,00	0,00
Finanzierungsergebnis 1000045		536.693,39	165.800,00	177.500,00	-880.000,00	0,00	0,00	0,00	0,00
	<i>inklusive Vorjahre (gerundet)</i>		702.500,00	880.000,00	0,00	0,00	0,00	0,00	

Vorhaben	Vorhabensbezeichnung	RA Vorjahre	VA 2022	VA 2023	Plan 2024	Plan 2025	Plan 2026	Plan 2027	Plan Gesamt (gerundet)
Konto	Bezeichnung								
1000046	Maßnahmen zum Klimaschutz - Energieeffizienz (2019 bis 9999)								
	Auszahlungen - Investitionen - Mittelverwendung	47.436,61	2.000,00	40.000,00	0,00	50.000,00	50.000,00	50.000,00	239.400,00
	Anschaffungs- oder Herstellungskosten	47.436,61	30.000,00	40.000,00	0,00	50.000,00	50.000,00	50.000,00	267.400,00
5/522000-010000	PV-Anlagen und Instandsetzung Gebäude Energieeffizienz	31.073,73	30.000,00	40.000,00		50.000,00	50.000,00	50.000,00	251.100,00
5/522000-775000	Transfer an Infrastruktur KG - PV- Anlagen, Stromtankstellen	16.362,88							16.400,00
	Korrektur Auszahlungen VA 2022	0,00	-28.000,00	0,00	0,00	0,00	0,00	0,00	-28.000,00
	Einzahlungen - Finanzierung - Mittelaufbringung	70.000,00	4.400,00	15.000,00	0,00	50.000,00	50.000,00	50.000,00	239.400,00
	Mittel aus Geldfluss aus der operativen Gebarung	0,00	5.000,00	0,00	0,00	50.000,00	50.000,00	50.000,00	155.000,00
6/522000+829910	Zuführung aus dem operativen Haushalt		5.000,00			50.000,00	50.000,00	50.000,00	155.000,00
	Bedarfszuweisungen/KTZ	10.000,00	10.000,00	10.000,00	0,00	0,00	0,00	0,00	30.000,00
6/522000+301000	Förderung von Ländern, Landesfonds und Landeskammern		10.000,00	10.000,00					20.000,00
6/522000+871000	Kapitaltransfers aus Gemeinde- Bedarfszuweisungsmittel	10.000,00							10.000,00
	Haushaltsrücklagen/Zahlungsmittelreserven	60.000,00	0,00	0,00	0,00	0,00	0,00	0,00	60.000,00
6/522000+894001	Entnahmen von zweckgebundenen Haushaltsrücklagen	60.000,00							60.000,00
	Sonstige Kapitaltransfers und Subventionen	0,00	5.000,00	5.000,00	0,00	0,00	0,00	0,00	10.000,00
6/522000+300000	Förderung von Bund, Bundesfonds und Bundeskammern		5.000,00	5.000,00					10.000,00
	Darlehen	0,00	0,00	0,00	0,00	0,00	0,00	0,00	0,00
	Finanzierungsleasing	0,00	0,00	0,00	0,00	0,00	0,00	0,00	0,00
	Veräußerung langfristiges Vermögen und sonstiges	0,00	0,00	0,00	0,00	0,00	0,00	0,00	0,00
	Korrektur Einzahlungen VA 2022	0,00	-15.600,00	0,00	0,00	0,00	0,00	0,00	-15.600,00
Finanzierungsergebnis 1000046		22.563,39	2.400,00	-25.000,00	0,00	0,00	0,00	0,00	0,00
	<i>inklusive Vorjahre (gerundet)</i>		25.000,00	0,00	0,00	0,00	0,00	0,00	

Vorhaben	Vorhabensbezeichnung	RA Vorjahre	VA 2022	VA 2023	Plan 2024	Plan 2025	Plan 2026	Plan 2027	Plan Gesamt (gerundet)
Konto	Bezeichnung								
1000048	Bauhof Sittendorf Erweiterung (2020 bis 9999)								
	Auszahlungen - Investitionen - Mittelverwendung	2.831,00	0,00	0,00	0,00	0,00	0,00	0,00	2.800,00
	Anschaffungs- oder Herstellungskosten	2.831,00	30.000,00	0,00	0,00	0,00	0,00	0,00	32.800,00
	5/820000-010000 Gebäude und Bauten	2.831,00	30.000,00						32.800,00
	Korrektur Auszahlungen VA 2022	0,00	-30.000,00	0,00	0,00	0,00	0,00	0,00	-30.000,00
	Einzahlungen - Finanzierung - Mittelaufbringung	2.831,00	0,00	0,00	0,00	0,00	0,00	0,00	2.800,00
	Mittel aus Geldfluss aus der operativen Gebarung	2.831,00	30.000,00	0,00	0,00	0,00	0,00	0,00	32.800,00
	6/820000+829910 Zuführung aus dem operativen Haushalt	2.831,00							2.800,00
	6/820000+890000 Aktivierte Eigenleistungen		30.000,00						30.000,00
	Bedarfszuweisungen/KTZ	0,00	0,00	0,00	0,00	0,00	0,00	0,00	0,00
	Haushaltsrücklagen/Zahlungsmittelreserven	0,00	0,00	0,00	0,00	0,00	0,00	0,00	0,00
	Sonstige Kapitaltransfers und Subventionen	0,00	0,00	0,00	0,00	0,00	0,00	0,00	0,00
	Darlehen	0,00	0,00	0,00	0,00	0,00	0,00	0,00	0,00
	Finanzierungsleasing	0,00	0,00	0,00	0,00	0,00	0,00	0,00	0,00
	Veräußerung langfristiges Vermögen und sonstiges	0,00	0,00	0,00	0,00	0,00	0,00	0,00	0,00
	Korrektur Einzahlungen VA 2022	0,00	-30.000,00	0,00	0,00	0,00	0,00	0,00	-30.000,00
Finanzierungsergebnis 1000048		0,00	0,00	0,00	0,00	0,00	0,00	0,00	0,00
	<i>inklusive Vorjahre (gerundet)</i>		0,00	0,00	0,00	0,00	0,00	0,00	

Vorhaben	Vorhabensbezeichnung	RA Vorjahre	VA 2022	VA 2023	Plan 2024	Plan 2025	Plan 2026	Plan 2027	Plan Gesamt (gerundet)
Konto	Bezeichnung								
1240001	Kindergarten Sulz (2023 bis 2025)								
	Geplante Gesamtkosten:		900.000,00						
	Auszahlungen - Investitionen - Mittelverwendung	0,00	0,00	900.000,00	0,00	0,00	0,00	0,00	900.000,00
	Anschaffungs- oder Herstellungskosten	0,00	0,00	900.000,00	0,00	0,00	0,00	0,00	900.000,00
	5/240100-010000 Gebäude und Bauten			750.000,00					750.000,00
	5/240100-042000 Amts-, Betriebs- und Geschäftsausstattung			150.000,00					150.000,00
	Einzahlungen - Finanzierung - Mittelaufbringung	0,00	0,00	900.000,00	0,00	0,00	0,00	0,00	900.000,00
	Mittel aus Geldfluss aus der operativen Gebarung	0,00	0,00	0,00	0,00	0,00	0,00	0,00	0,00
	Bedarfszuweisungen/KTZ	0,00	0,00	150.000,00	0,00	0,00	0,00	0,00	150.000,00
	6/240100+301000 Förderung Land NÖ Gebäude			100.000,00					100.000,00
	6/240100+301100 Förderung Land NÖ Einrichtung			50.000,00					50.000,00
	Haushaltsrücklagen/Zahlungsmittelreserven	0,00	0,00	0,00	0,00	0,00	0,00	0,00	0,00
	Sonstige Kapitaltransfers und Subventionen	0,00	0,00	150.000,00	0,00	0,00	0,00	0,00	150.000,00
	6/240100+300000 Kommunales Investitionspaket 2023			150.000,00					150.000,00
	Darlehen	0,00	0,00	600.000,00	0,00	0,00	0,00	0,00	600.000,00
	108296/2240101 Kindergarten Sulz 10 Jahre			600.000,00					600.000,00
	Finanzierungsleasing	0,00	0,00	0,00	0,00	0,00	0,00	0,00	0,00
	Veräußerung langfristiges Vermögen und sonstiges	0,00	0,00	0,00	0,00	0,00	0,00	0,00	0,00
Finanzierungsergebnis 1240001		0,00	0,00	0,00	0,00	0,00	0,00	0,00	0,00
	<i>inklusive Vorjahre (gerundet)</i>		0,00	0,00	0,00	0,00	0,00	0,00	

Vorhaben	Vorhabensbezeichnung	RA Vorjahre	VA 2022	VA 2023	Plan 2024	Plan 2025	Plan 2026	Plan 2027	Plan Gesamt (gerundet)
Konto	Bezeichnung								
1852001	Abfallsammelplatz KG Grub (2021 bis 9999)								
	Auszahlungen - Investitionen - Mittelverwendung	0,00	8.100,00	36.900,00	0,00	0,00	0,00	0,00	45.000,00
	Anschaffungs- oder Herstellungskosten	0,00	45.000,00	36.900,00	0,00	0,00	0,00	0,00	81.900,00
5/852000-006000	Sonstige Grundstückseinrichtungen - Wertstoffsammelstelle		35.000,00	26.900,00					61.900,00
5/852000-042000	Amts-, Betriebs- und Geschäftsausstattung		10.000,00	10.000,00					20.000,00
	Korrektur Auszahlungen VA 2022	0,00	-36.900,00	0,00	0,00	0,00	0,00	0,00	-36.900,00
	Einzahlungen - Finanzierung - Mittelaufbringung	45.000,00	0,00	0,00	0,00	0,00	0,00	0,00	45.000,00
	Mittel aus Geldfluss aus der operativen Gebarung	0,00	0,00	0,00	0,00	0,00	0,00	0,00	0,00
	Bedarfszuweisungen/KTZ	0,00	0,00	0,00	0,00	0,00	0,00	0,00	0,00
	Haushaltsrücklagen/Zahlungsmittelreserven	45.000,00	0,00	0,00	0,00	0,00	0,00	0,00	45.000,00
6/852000+894001	Entnahmen von zweckgebundenen Haushaltsrücklagen	45.000,00							45.000,00
	Sonstige Kapitaltransfers und Subventionen	0,00	0,00	0,00	0,00	0,00	0,00	0,00	0,00
	Darlehen	0,00	0,00	0,00	0,00	0,00	0,00	0,00	0,00
	Finanzierungsleasing	0,00	0,00	0,00	0,00	0,00	0,00	0,00	0,00
	Veräußerung langfristiges Vermögen und sonstiges	0,00	0,00	0,00	0,00	0,00	0,00	0,00	0,00
Finanzierungsergebnis 1852001		45.000,00	-8.100,00	-36.900,00	0,00	0,00	0,00	0,00	0,00
	<i>inklusive Vorjahre (gerundet)</i>		36.900,00	0,00	0,00	0,00	0,00	0,00	

Vorhaben	Vorhabensbezeichnung	RA Vorjahre	VA 2022	VA 2023	Plan 2024	Plan 2025	Plan 2026	Plan 2027	Plan Gesamt (gerundet)
Konto	Bezeichnung								
1853001	Nahversorger KG Sulz (2021 bis 9999)								
	Geplante Gesamtkosten:		1.700.000,00						
	Auszahlungen - Investitionen - Mittelverwendung	61.607,41	538.400,00	1.100.000,00	0,00	0,00	0,00	0,00	1.700.000,00
	Anschaffungs- oder Herstellungskosten	61.607,41	1.390.000,00	1.100.000,00	0,00	0,00	0,00	0,00	2.551.600,00
	5/853100-010000 Gebäude und Bauten	61.607,41	1.390.000,00	1.100.000,00					2.551.600,00
	Korrektur Auszahlungen VA 2022	0,00	-851.600,00	0,00	0,00	0,00	0,00	0,00	-851.600,00
	Einzahlungen - Finanzierung - Mittelaufbringung	61.607,41	1.528.400,00	110.000,00	0,00	0,00	0,00	0,00	1.700.000,00
	Mittel aus Geldfluss aus der operativen Gebarung	61.607,41	92.700,00	0,00	0,00	0,00	0,00	0,00	154.300,00
	6/853100+829910 Zuführung aus dem operativen Haushalt	61.607,41	92.700,00						154.300,00
	Bedarfszuweisungen/KTZ	0,00	0,00	105.000,00	0,00	0,00	0,00	0,00	105.000,00
	6/853100+301000 Förderung NAFES			100.000,00					100.000,00
	6/853100+871000 BZ ESPG Förderung PV-Anlagen Land NÖ			5.000,00					5.000,00
	Haushaltsrücklagen/Zahlungsmittelreserven	0,00	0,00	0,00	0,00	0,00	0,00	0,00	0,00
	Sonstige Kapitaltransfers und Subventionen	0,00	297.300,00	5.000,00	0,00	0,00	0,00	0,00	302.300,00
	6/853100+300000 Kommunales Investitionspaket 2020		297.300,00						297.300,00
	6/853100+300100 Förderung Photovoltaik Bund			5.000,00					5.000,00
	Darlehen	0,00	1.000.000,00	0,00	0,00	0,00	0,00	0,00	1.000.000,00
	106055/2853101 AT77 5300 0004 6644 4200		1.000.000,00						1.000.000,00
	Finanzierungsleasing	0,00	0,00	0,00	0,00	0,00	0,00	0,00	0,00
	Veräußerung langfristiges Vermögen und sonstiges	0,00	0,00	0,00	0,00	0,00	0,00	0,00	0,00
	Korrektur Einzahlungen VA 2022	0,00	138.400,00	0,00	0,00	0,00	0,00	0,00	138.400,00
Finanzierungsergebnis 1853001		0,00	990.000,00	-990.000,00	0,00	0,00	0,00	0,00	0,00
	<i>inklusive Vorjahre (gerundet)</i>		990.000,00	0,00	0,00	0,00	0,00	0,00	

Vorhaben	Vorhabensbezeichnung	RA Vorjahre	VA 2022	VA 2023	Plan 2024	Plan 2025	Plan 2026	Plan 2027	Plan Gesamt (gerundet)
Konto	Bezeichnung								
2000000	Sonstige Anschaffungen (2020 bis 9999)								
Erläuterungen zum Vorhaben:									
Haushaltshinweise 1 und 2 für Anschaffungen auf Postenklasse 0									
Auszahlungen - Investitionen - Mittelverwendung		404.925,62	216.900,00	134.000,00	104.000,00	84.000,00	84.000,00	84.000,00	1.111.800,00
Anschaffungs- oder Herstellungskosten		404.925,62	216.900,00	134.000,00	104.000,00	84.000,00	84.000,00	84.000,00	1.111.800,00
1/010000-042000	Amts-, Betriebs- und Geschäftsausstattung	2.548,68	20.000,00	13.000,00					35.500,00
1/010000-070000	Softwarelizenzen	1.713,00	5.000,00	2.000,00					8.700,00
1/030000-070000	Softwarelizenzen	3.279,60							3.300,00
1/031000-070000	Flächenwidmung, Entwicklungskonzept, ROP	44.965,06	30.000,00	30.000,00	20.000,00				125.000,00
1/180000-042000	Amts-, Betriebs- und Geschäftsausstattung		10.000,00						10.000,00
1/180000-050000	Signalanlagen	3.540,00	10.000,00						13.500,00
1/211000-042000	Amts-, Betriebs- und Geschäftsausstattung	32.331,57	30.000,00						62.300,00
1/240000-010000	Gebäude und Bauten	1.325,00							1.300,00
1/240000-042000	Amts-, Betriebs- und Geschäftsausstattung	37.096,78	9.700,00						46.800,00
1/363000-020000	Maschinen und maschinelle Anlagen	2.760,00							2.800,00
1/612000-020000	Maschinen und maschinelle Anlagen	25.232,86							25.200,00
1/612000-042000	Amts-, Betriebs- und Geschäftsausstattung	1.709,82							1.700,00
1/649000-010000	Errichtung Buswartehäuser	4.425,78	5.000,00						9.400,00
1/815000-006000	Sonstige Grundstückseinrichtungen	5.787,10	5.000,00						10.800,00
1/816000-005000	Errichtung und Erweiterung der Straßenbeleuchtung	82.382,52	50.000,00	40.000,00	40.000,00	40.000,00	40.000,00	40.000,00	332.400,00
1/820000-020000	Maschinen und maschinelle Anlagen	6.445,54	2.000,00	2.000,00	2.000,00	2.000,00	2.000,00	2.000,00	18.400,00
1/820000-030000	Werkzeuge und sonstige Erzeugungsmittel		2.000,00						2.000,00
1/821000-020000	Maschinen und maschinelle Anlagen	6.474,79		5.000,00					11.500,00
1/821000-040000	Fahrzeuge	6.430,29							6.400,00
1/840000-001000	Ankauf Grundstücke		1.200,00						1.200,00
1/850100-004000	Wasser- und Abwasserbauten und -anlagen	3.541,87							3.500,00

Vorhaben	Vorhabensbezeichnung	RA Vorjahre	VA 2022	VA 2023	Plan 2024	Plan 2025	Plan 2026	Plan 2027	Plan Gesamt (gerundet)
	Konto Bezeichnung								
	1/850200-004000	Wasser- und Abwasserbauten und -anlagen	26.418,28						26.400,00
	1/851000-004000	Wasser- und Abwasserbauten und -anlagen	97.721,11	30.000,00	35.000,00	35.000,00	35.000,00	35.000,00	302.700,00
	1/851000-020000	Maschinen und maschinelle Anlagen	4.086,60	5.000,00	5.000,00	5.000,00	5.000,00	5.000,00	34.100,00
	1/852000-042000	Amts-, Betriebs- und Geschäftsausstattung	4.709,37	2.000,00	2.000,00	2.000,00	2.000,00	2.000,00	16.700,00
	Einzahlungen - Finanzierung - Mittelaufbringung		350.337,50	20.000,00	0,00	0,00	0,00	0,00	370.300,00
	Mittel aus Geldfluss aus der operativen Gebarung		350.337,50	10.000,00	0,00	0,00	0,00	0,00	360.300,00
	2/840000+001000	Unbebaute Grundstücke	350.337,50	10.000,00					360.300,00
	Bedarfszuweisungen/KTZ		0,00	10.000,00	0,00	0,00	0,00	0,00	10.000,00
	2/240000+301000	Kapitaltransfers von Ländern, Landesfonds und Landeskammern		10.000,00					10.000,00
	Haushaltsrücklagen/Zahlungsmittelreserven		0,00	0,00	0,00	0,00	0,00	0,00	0,00
	Sonstige Kapitaltransfers und Subventionen		0,00	0,00	0,00	0,00	0,00	0,00	0,00
	Darlehen		0,00	0,00	0,00	0,00	0,00	0,00	0,00
	Finanzierungsleasing		0,00	0,00	0,00	0,00	0,00	0,00	0,00
	Veräußerung langfristiges Vermögen und sonstiges		0,00	0,00	0,00	0,00	0,00	0,00	0,00
	Finanzierungsergebnis 2000000		-54.588,12	-196.900,00	-134.000,00	-104.000,00	-84.000,00	-84.000,00	-741.500,00
		<i>inklusive Vorjahre (gerundet)</i>		-251.500,00	-385.500,00	-489.500,00	-573.500,00	-657.500,00	-741.500,00

Salden Finanzierungsergebnisse		RA Vorjahre	VA 2022	VA 2023	Plan 2024	Plan 2025	Plan 2026	Plan 2027	Plan Gesamt (gerundet)
1000001	Gemeindestraßenbau (1999 bis 9999)								
	Auszahlungen - Investitionen - Mittelverwendung	327.958,56	27.300,00	102.500,00	0,00	190.000,00	190.000,00	190.000,00	1.027.800,00
	Einzahlungen - Finanzierung - Mittelherkunft	357.776,42	90.000,00	10.000,00	0,00	190.000,00	190.000,00	190.000,00	1.027.800,00
		29.817,86	62.700,00	-92.500,00	0,00	0,00	0,00	0,00	0,00
	<i>inklusive Vorjahre (gerundet)</i>		92.500,00	0,00	0,00	0,00	0,00	0,00	
1000003	Abwasserbeseitigung (1999 bis 9999)								
	Auszahlungen - Investitionen - Mittelverwendung	217.184,64	123.500,00	98.300,00	0,00	0,00	0,00	0,00	439.000,00
	Einzahlungen - Finanzierung - Mittelherkunft	341.503,33	85.000,00	12.500,00	0,00	0,00	0,00	0,00	439.000,00
		124.318,69	-38.500,00	-85.800,00	0,00	0,00	0,00	0,00	0,00
	<i>inklusive Vorjahre (gerundet)</i>		85.800,00	0,00	0,00	0,00	0,00	0,00	
1000005	Güterwegebau (1999 bis 9999)								
	Auszahlungen - Investitionen - Mittelverwendung	62.790,14	0,00	19.000,00	0,00	0,00	0,00	0,00	81.800,00
	Einzahlungen - Finanzierung - Mittelherkunft	62.790,14	0,00	19.000,00	0,00	0,00	0,00	0,00	81.800,00
		0,00	0,00	0,00	0,00	0,00	0,00	0,00	0,00
	<i>inklusive Vorjahre (gerundet)</i>		0,00	0,00	0,00	0,00	0,00	0,00	
1000026	Wildbachverbauung (2009 bis 9999)								
	Auszahlungen - Investitionen - Mittelverwendung	33.760,00	0,00	0,00	0,00	0,00	0,00	0,00	33.800,00
	Einzahlungen - Finanzierung - Mittelherkunft	33.760,00	0,00	0,00	0,00	0,00	0,00	0,00	33.800,00
		0,00	0,00	0,00	0,00	0,00	0,00	0,00	0,00
	<i>inklusive Vorjahre (gerundet)</i>		0,00	0,00	0,00	0,00	0,00	0,00	
1000034	Volksschule Sittendorf (2013 bis 9999)								
	Auszahlungen - Investitionen - Mittelverwendung	4.620,00	7.800,00	137.600,00	0,00	0,00	0,00	0,00	150.000,00
	Einzahlungen - Finanzierung - Mittelherkunft	120.000,00	0,00	30.000,00	0,00	0,00	0,00	0,00	150.000,00
		115.380,00	-7.800,00	-107.600,00	0,00	0,00	0,00	0,00	0,00
	<i>inklusive Vorjahre (gerundet)</i>		107.600,00	0,00	0,00	0,00	0,00	0,00	
1000038	Grundbesitz (2015 bis 9999)								
	Auszahlungen - Investitionen - Mittelverwendung	1.165.462,90	0,00	0,00	0,00	0,00	0,00	0,00	1.165.500,00
	Einzahlungen - Finanzierung - Mittelherkunft	1.165.462,90	0,00	0,00	0,00	0,00	0,00	0,00	1.165.500,00
		0,00	0,00	0,00	0,00	0,00	0,00	0,00	0,00
	<i>inklusive Vorjahre (gerundet)</i>		0,00	0,00	0,00	0,00	0,00	0,00	
1000040	Friedhöfe (2016 bis 9999)								
	Auszahlungen - Investitionen - Mittelverwendung	26.753,68	0,00	0,00	0,00	0,00	0,00	0,00	26.800,00
	Einzahlungen - Finanzierung - Mittelherkunft	26.753,68	0,00	0,00	0,00	0,00	0,00	0,00	26.800,00
		0,00	0,00	0,00	0,00	0,00	0,00	0,00	0,00
	<i>inklusive Vorjahre (gerundet)</i>		0,00	0,00	0,00	0,00	0,00	0,00	

Salden Finanzierungsergebnisse		RA Vorjahre	VA 2022	VA 2023	Plan 2024	Plan 2025	Plan 2026	Plan 2027	Plan Gesamt (gerundet)
1000045	Feuerwehrhaus Sittendorf (2017 bis 9999)								
	Auszahlungen - Investitionen - Mittelverwendung	89.376,61	94.200,00	1.500.000,00	1.416.400,00	0,00	0,00	0,00	3.100.000,00
	Einzahlungen - Finanzierung - Mittelherkunft	626.070,00	260.000,00	1.677.500,00	536.400,00	0,00	0,00	0,00	3.100.000,00
		536.693,39	165.800,00	177.500,00	-880.000,00	0,00	0,00	0,00	0,00
	<i>inklusive Vorjahre (gerundet)</i>		702.500,00	880.000,00	0,00	0,00	0,00	0,00	
1000046	Maßnahmen zum Klimaschutz - Energieeffizienz (2019)								
	Auszahlungen - Investitionen - Mittelverwendung	47.436,61	2.000,00	40.000,00	0,00	50.000,00	50.000,00	50.000,00	239.400,00
	Einzahlungen - Finanzierung - Mittelherkunft	70.000,00	4.400,00	15.000,00	0,00	50.000,00	50.000,00	50.000,00	239.400,00
		22.563,39	2.400,00	-25.000,00	0,00	0,00	0,00	0,00	0,00
	<i>inklusive Vorjahre (gerundet)</i>		25.000,00	0,00	0,00	0,00	0,00	0,00	
1000048	Bauhof Sittendorf Erweiterung (2020 bis 9999)								
	Auszahlungen - Investitionen - Mittelverwendung	2.831,00	0,00	0,00	0,00	0,00	0,00	0,00	2.800,00
	Einzahlungen - Finanzierung - Mittelherkunft	2.831,00	0,00	0,00	0,00	0,00	0,00	0,00	2.800,00
		0,00	0,00	0,00	0,00	0,00	0,00	0,00	0,00
	<i>inklusive Vorjahre (gerundet)</i>		0,00	0,00	0,00	0,00	0,00	0,00	
1240001	Kindergarten Sulz (2023 bis 2025)								
	Auszahlungen - Investitionen - Mittelverwendung	0,00	0,00	900.000,00	0,00	0,00	0,00	0,00	900.000,00
	Einzahlungen - Finanzierung - Mittelherkunft	0,00	0,00	900.000,00	0,00	0,00	0,00	0,00	900.000,00
		0,00	0,00	0,00	0,00	0,00	0,00	0,00	0,00
	<i>inklusive Vorjahre (gerundet)</i>		0,00	0,00	0,00	0,00	0,00	0,00	
1852001	Abfallsammelplatz KG Grub (2021 bis 9999)								
	Auszahlungen - Investitionen - Mittelverwendung	0,00	8.100,00	36.900,00	0,00	0,00	0,00	0,00	45.000,00
	Einzahlungen - Finanzierung - Mittelherkunft	45.000,00	0,00	0,00	0,00	0,00	0,00	0,00	45.000,00
		45.000,00	-8.100,00	-36.900,00	0,00	0,00	0,00	0,00	0,00
	<i>inklusive Vorjahre (gerundet)</i>		36.900,00	0,00	0,00	0,00	0,00	0,00	
1853001	Nahversorger KG Sulz (2021 bis 9999)								
	Auszahlungen - Investitionen - Mittelverwendung	61.607,41	538.400,00	1.100.000,00	0,00	0,00	0,00	0,00	1.700.000,00
	Einzahlungen - Finanzierung - Mittelherkunft	61.607,41	1.528.400,00	110.000,00	0,00	0,00	0,00	0,00	1.700.000,00
		0,00	990.000,00	-990.000,00	0,00	0,00	0,00	0,00	0,00
	<i>inklusive Vorjahre (gerundet)</i>		990.000,00	0,00	0,00	0,00	0,00	0,00	
Saldo Investive Einzelvorhaben		873.773,33	1.166.500,00	-1.160.300,00	-880.000,00	0,00	0,00	0,00	0,00
	<i>inklusive Vorjahre (gerundet)</i>		2.040.300,00	880.000,00	0,00	0,00	0,00	0,00	

Salden Finanzierungsergebnisse		RA Vorjahre	VA 2022	VA 2023	Plan 2024	Plan 2025	Plan 2026	Plan 2027	Plan Gesamt (gerundet)
2000000	Sonstige Anschaffungen (2020 bis 9999)								
	Auszahlungen - Investitionen - Mittelverwendung	404.925,62	216.900,00	134.000,00	104.000,00	84.000,00	84.000,00	84.000,00	1.111.800,00
	Einzahlungen - Finanzierung - Mittelherkunft	350.337,50	20.000,00	0,00	0,00	0,00	0,00	0,00	370.300,00
		-54.588,12	-196.900,00	-134.000,00	-104.000,00	-84.000,00	-84.000,00	-84.000,00	-741.500,00
	<i>inklusive Vorjahre (gerundet)</i>		-251.500,00	-385.500,00	-489.500,00	-573.500,00	-657.500,00	-741.500,00	
Saldo Sonstige Investitionen		-54.588,12	-196.900,00	-134.000,00	-104.000,00	-84.000,00	-84.000,00	-84.000,00	-741.500,00
	<i>inklusive Vorjahre (gerundet)</i>		-251.500,00	-385.500,00	-489.500,00	-573.500,00	-657.500,00	-741.500,00	
Saldo der gesamten Investitionstätigkeit		819.185,21	969.600,00	-1.294.300,00	-984.000,00	-84.000,00	-84.000,00	-84.000,00	-741.500,00
	<i>inklusive Vorjahre (gerundet)</i>		1.788.800,00	494.500,00	-489.500,00	-573.500,00	-657.500,00	-741.500,00	

Personaldaten iSd ÖStp (Anlage 4)

Gruppe 1 - gesamt	Dienstverhältnis zu Gemeinde, dienstleistend in einer Dienststelle, bezahlt aus dem Budget		Personalaufwendungen, Aktive, betriebsmäßige Darstellung exklusive Ausgliederungen				
	Köpfe	VBÄ	davon melden Gemeinden optional				gesamt
Bezüge (L und G: Unterklasse 50-55)			Nebengebühren (L und G: Gruppen 564-569)	Dienstgeberbeiträge (L und G: Unterklasse 58)	Weitere Aufwendungen	Kontenklasse 5	
BeamtInnen			0,00				
Vertragsbedienstete	77,00	21,55	958.900,00				
KV-Bedienstete (Kollektivvertrag)			0,00				
Summe	77,00	21,55	958.900,00	74.500,00	231.500,00	28.600,00	1.293.500,00
darunter (Teilmengen der Gruppe 1)							
MusikschullehrerInnen							
KindergärtnerInnen und	9,00	8,34					
Bedienstete nicht-ausgliederter Krankenanstalten							
Gruppe 1a - Ausbildungsverhältnisse (insb. Lehrlinge)							

Gruppe 2 - gesamt	Dienstverhältnis zur Gemeinde, dienstleistend bei sonstigem Rechtsträger, bezahlt aus dem Budget		Personalaufwendungen, Aktive, Ausgliederter				
	Köpfe	VBÄ	davon melden Gemeinden optional				gesamt
Bezüge (L und G: Unterklasse 50-55)			Nebengebühren (L und G: Gruppen 564-569)	Dienstgeberbeiträge (L und G: Unterklasse 58)	Weitere Aufwendungen	Kontenklasse 5	
BeamtInnen							
Vertragsbedienstete							
Summe	0,00	0,00					

BeamtInnen-PensionistInnen zum 31.12.2023			
	Anzahl	Ø-Pensionshöhe / Mt. ¹⁾	
RuhegenussbezieherInnen			
Hinterbliebene ²⁾			
Neue RuhegenussbezieherInnen im Bezugsjahr 2023			
	Anzahl	Ø-Pensionsantrittsalter	Ø-Pensionshöhe / Mt. ¹⁾
Alterspension ³⁾			
Dienstunfähigkeit ⁴⁾			
vorzeitige Pensionierung mit Abschlag ⁵⁾			
vorzeitige Pensionierung ohne Abschlag ⁶⁾			
Pensionierungen gesamt	0,0	0,0	0,0
<p>1) Durchschnittspension im Dezember laut Personalstatistik-Festlegungen ohne Sonderzahlungen, ohne Pflegegeld und ohne sonstige Transferleistungen; brutto</p> <p>2) Witwen-, Witwer-, Waisenversorgungsbezüge und vergleichbare Leistungen</p> <p>3) Ruhebezüge aufgrund einer Ruhestandsversetzung durch Erklärung iSd § 15 iVm § 236c Abs. 1 BDG 1979, eines Übertritts in den Ruhestand oder einer vergleichbaren Regelung</p> <p>4) Ruhebezüge aufgrund einer Ruhestandsversetzung wegen dauernder Dienstunfähigkeit</p> <p>5) Ruhebezüge aufgrund einer Ruhestandsversetzung vor dem Mindestalter für eine Ruhestandsversetzung durch Erklärung iSd Z 3, die eine Minderung der Bemessungsgrundlage bewirkt (z.B. § 207n BDG 1979)</p> <p>6) Ruhebezüge aufgrund einer Ruhestandsversetzung vor dem Mindestalter für eine Ruhestandsversetzung durch Erklärung iSd Z 3, die keine Minderung der Bemessungsgrundlage bewirkt (z.B. § 207n BDG 1979)</p>			
Pensionsausgaben für das Bezugsjahr 2023			
Summe	27.200,00		

Nachweis über Transferzahlungen (Anlage 6a)

Haushaltskonto	Bezeichnung Ansatz	Bezeichnung Post	Summe Einzahlungen	Summe Auszahlungen
Transferzahlungen von/an Bund, Bundesfonds, Bundeskammern				
Gesamtsumme Transferzahlungen von/an Bund, Bundesfonds, Bundeskammern			3.365.700,00	3.200,00
Summe Kapitaltransfers			223.900,00	0,00
Summe Laufende Transfers			3.141.800,00	3.200,00
2/250000+860000	Schülerhort - SNB	Personalförderung Art. 15a B-VG	27.000,00	
2/851000+300000	Abwasserbeseitigung	KPC Bundesförderung ABA Barwert	63.900,00	
2/851000+860000	Abwasserbeseitigung	Bundesbeiträge-Annuitätenzuschüsse	122.600,00	
2/925000+859400	Ertragsanteile an gemeinwirtsch. Bundesabgaben	Abgabenertragsanteile	2.978.000,00	
2/941000+860000	Sonstige Finanzzuweisungen nach dem FAG	Laufende Transferzahlungen v Bund, Bundesfonds und Bundeskammern	14.200,00	
6/240100+300000	Kindergarten Sulz	Kommunales Investitionspaket 2023	150.000,00	
6/522000+300000	Maßnahmen zum Klimaschutz	Förderung von Bund, Bundesfonds und Bundeskammern	5.000,00	
6/853100+300100	Nahversorger KG Sulz	Förderung Photovoltaik Bund	5.000,00	
1/413000-710000	Maßnahmen der Behindertenhilfe	Ausgleichstaxe nach BEinstG		3.200,00
Transferzahlungen von/an Länder, Landesfonds, Landesammern				
Gesamtsumme Transferzahlungen von/an Länder, Landesfonds, Landesammern			877.600,00	506.000,00
Summe Kapitaltransfers			357.300,00	0,00
Summe Laufende Transfers			520.300,00	506.000,00
2/163000+861100	Freiwillige Feuerwehren	Erstattung Umsatzsteuer Land NÖ	66.700,00	
2/240000+861200	Kindergärten	Zinsenzuschüsse	12.600,00	
2/921000+861000	Zwischen Ländern und Gemeinden geteilte Abgaben	Land NÖ Entschädigung Interessentenbeitrag	11.300,00	
2/940000+861000	Bedarfszuweisungen	Bedarfszuweisungen I Strukturhilfe	200.000,00	
6/163000+301000	Freiwillige Feuerwehren	Kapitaltransfers von Ländern, Landesfonds und Landesammern	40.000,00	
6/163000+871000	Freiwillige Feuerwehren	Bedarfszuweisungen Abt. Gemeinden NÖLR IVW3	220.000,00	
6/211000+301000	Volksschulen	Landesförderung Turnsäle	30.000,00	
6/240100+301000	Kindergarten Sulz	Förderung Land NÖ Gebäude	100.000,00	
6/240100+301100	Kindergarten Sulz	Förderung Land NÖ Einrichtung	50.000,00	
6/522000+301000	Maßnahmen zum Klimaschutz	Förderung von Ländern, Landesfonds und Landesammern	10.000,00	
6/612000+301000	Gemeindestraßen	Gemeindewegdotation NÖ ST4	10.000,00	
6/710000+301000	Wegebau	Förderung Abt. Güterwege NÖ ABB	4.800,00	
6/710000+871000	Wegebau	Bedarfszuweisungen Abt. Gemeinden NÖLR IVW3	4.700,00	
6/851000+301000	Abwasserbeseitigung	Pauschalförderungen NÖ WWF	12.500,00	
6/853100+301000	Nahversorger KG Sulz	Förderung NAFES	100.000,00	
6/853100+871000	Nahversorger KG Sulz	BZ ESPG Förderung PV-Anlagen Land NÖ	5.000,00	
1/211000-720000	Volksschulen	Kosten ganztägige Schulform NÖLR		5.500,00
1/220000-751000	Berufsbildende Pflichtschulen	NÖ Berufsschülerhaltungsbeitrag		5.000,00
1/419000-751000	Sonstige Maßnahmen Sozialhilfe	Wohnsitzgemeindebeitrag		7.000,00
1/419000-751100	Sonstige Maßnahmen Sozialhilfe	Sozialhilfe Umlage		401.000,00

Haushaltskonto	Bezeichnung Ansatz	Bezeichnung Post	Summe Einzahlungen	Summe Auszahlungen
Transferzahlungen von/an Länder, Landesfonds, Landesammern				
Gesamtsumme Transferzahlungen von/an Länder, Landesfonds, Landesammern			877.600,00	506.000,00
Summe Kapitaltransfers			357.300,00	0,00
Summe Laufende Transfers			520.300,00	506.000,00
1/439000-751000	Jugendwohlfahrt	Jugendwohlfahrtsumlage		77.000,00
1/510000-751000	Medizinische Bereichsversorgung	Kosten gemeindeärztlicher Dienst NÖ		10.500,00
Transferzahlungen von/an Gemeinden, Gemeindeverbände, Gemeindefonds				
Gesamtsumme Transferzahlungen von/an Gemeinden, Gemeindeverbände, Gemeindefonds			2.000,00	1.099.000,00
Summe Kapitaltransfers			0,00	0,00
Summe Laufende Transfers			2.000,00	1.099.000,00
2/211000+816000	Volksschulen	Kostensätze - Schulumlage Gemeinden	2.000,00	
1/022000-752000	Standesamt	Standesamts-/Staatsbürgerschafts- Verband Mödling		25.100,00
1/211000-752200	Volksschulen	Schulumlage VS Perchtoldsdorf		10.100,00
1/212000-752000	Hauptschulen	Schulumlage NMS Hinterbrühl		74.000,00
1/212000-752100	Hauptschulen	Schulumlage NMS Brunn/Geb. Ma.Enzersdorf		4.200,00
1/212000-752200	Hauptschulen	Schulumlage NMS Alland		8.400,00
1/212000-752300	Hauptschulen	Schulumlage NMS Perchtoldsdorf		12.900,00
1/212000-752400	Hauptschulen	Schulumlage NMS Mödling		7.200,00
1/212000-752500	Hauptschulen	Schulumlage NMS Lilienfeld		2.100,00
1/212000-752600	Hauptschulen	Schulumlage NMS Guntramsdorf		2.000,00
1/213000-752000	Sonderschulen	Schulumlage Sonderschule Hinterbrühl		23.700,00
1/214000-752000	Schulen der Polytechnischen Lehrgänge	Schulumlage Poly Mödling		8.800,00
1/320000-752000	Ausbildung in Musik und darstellender Kunst	Schulumlage Franz Schubert Musikschule		60.000,00
1/320000-752100	Ausbildung in Musik und darstellender Kunst	Schulumlage Musikmittelschule Gumpoldskirchen		2.500,00
1/562000-752000	Beiträge der Gemeinden zum Krankenanstaltensprengel	NÖKAS (Zweckaufwand)		786.000,00
1/851000-752000	Abwasserbeseitigung	Transferzahlung Kläranlage Gde Heiligenkreuz		72.000,00
Transferzahlungen von/an Sozialversicherungsträger				
Gesamtsumme Transferzahlungen von/an Sozialversicherungsträger			0,00	0,00
Summe Kapitaltransfers			0,00	0,00
Summe Laufende Transfers			0,00	0,00
Transferzahlungen von/an sonst. Träger des öffentlichen Rechts				
Gesamtsumme Transferzahlungen von/an sonst. Träger des öffentlichen Rechts			212.700,00	253.500,00
Summe Kapitaltransfers			72.700,00	15.000,00
Summe Laufende Transfers			140.000,00	238.500,00
2/163000+867000	Freiwillige Feuerwehren	Transfers von Feuerwehren	110.000,00	

Haushaltskonto	Bezeichnung Ansatz	Bezeichnung Post	Summe Einzahlungen	Summe Auszahlungen
Transferzahlungen von/an sonst. Träger des öffentlichen Rechts				
Gesamtsumme Transferzahlungen von/an sonst. Träger des öffentlichen Rechts			212.700,00	253.500,00
Summe Kapitaltransfers			72.700,00	15.000,00
Summe Laufende Transfers			140.000,00	238.500,00
2/850100+307000	Wasserversorgung Sittendorf	Wasseranschlussabgaben private Haushalte	4.400,00	
2/850200+307000	Wasserversorgung Grub	Wasseranschlussabgaben private Haushalte	8.300,00	
2/851000+307000	Abwasserbeseitigung	Kanaleinmündungsabgaben private Haushalte	60.000,00	
2/914000+865000	Beteiligungen	Kapitaltransferzahlungen von KG	30.000,00	
1/163000-757000	Freiwillige Feuerwehren	(Jugend-) Förderung		2.500,00
1/163000-777000	Freiwillige Feuerwehren	Kapitaltransferzahlungen Investition (Kfz, Gebäude ...)		15.000,00
1/269000-757000	Sonstige Einrichtungen und Maßnahmen	Zuwendungen Sportvereine Jugend		15.000,00
1/439000-755000	Jugendwohlfahrt	Transfers an Kinderbetreuungseinrichtungen		1.000,00
1/742000-755000	Produktionsförderung	Transfers an Unternehmen - Besamungszuschuss		3.000,00
1/851000-755000	Abwasserbeseitigung	Transferzahlung AWV Oberer Mödlingbach		200.000,00
1/852000-755000	Müllbeseitigung	Mitgliedsbeitrag GVA Mödling		17.000,00
Gesamtsumme			4.458.000,00	1.861.700,00

Nachweis über Haushaltsrücklagen und
Zahlungsmittelreserven (Anlage 6b)

Haushaltsrücklagen Nr.	Verwendungszweck	Rücklagenstand			Zahlungsmittelreserven		
		31.12.2022	Zuführungen	Entnahmen	31.12.2023	Stand aktuell	Konto-/Sparbuchnummer
8/9990934/85101	Rücklage Abwasserbeseitigung Investition	25.000,00	25.000,00		50.000,00	25.000,00	ZW 99904 294008 AT78 2010 0403 3688 6700
8/9990934/85102	Rücklage Abwasserbeseitigung Tilgung	190.000,00	25.000,00		215.000,00	190.000,00	ZW 99905 293000 AT78 2010 0403 3688 6700
8/9990934/85200	Rücklage Abfallwirtschaft	15.000,00	15.000,00		30.000,00	15.000,00	ZW 99907 294009 AT78 2010 0403 3688 6700
8/9990934/85300	Rücklage Wohnhaus Dr.-Löwy-Gasse 85	5.000,00	5.000,00		10.000,00	5.000,00	ZW 99906 294010 AT78 2010 0403 3688 6700
8/9990935/90001	Allgemeine Haushaltsrücklage ohne Zahlungsmittelreserve – Eröffnungsbilanz gem. § 7 Abs. 2 Z. 1 NÖ Gemeindehaushaltsverordnung	7.673.100,00			7.673.100,00		
Gesamtsummen		7.908.100,00	70.000,00	0,00	7.978.100,00	235.000,00	

Nachweis über Innere Darlehen

Haushaltsrücklagen		Rücklagenstand			Rücklagenstand
Nr.	Verwendungszweck	31.12.2022	Zuführungen	Entnahmen	31.12.2023

Einzelnachweis über Finanzschulden und Schuldendienst
(Anlage 6c)

Kontonummer Darlehensnr.	Ansatz	Darlehensgeber/Staat Aktenzahl	Verwendungszweck Genehmigungsdatum/-vermerk	Beschluss- Datum	Zinssatz	Währung	Laufzeit Zinsindikator
1. Darlehen für Investitionszwecke							
1.1. ... von Trägern des öffentlichen Rechts							
1.1.1. ... von Bund, Bundesfonds, Bundeskammern							
1.1.2. ... von Ländern, Landesfonds, Landeskammern							
106735 20194	851000	NÖ Wasserwirtschaftsfonds/AT 602.502.791	Abwasserbeseitigung BA 05, WWF-14-2260050/6+7		1,000%	EUR	01.01.2004 - Investitionsdarlehen WWF nieder verzin 31.12.2032
106735 20404	851000	NÖ Wasserwirtschaftsfonds/AT 602.516.253	Abwasserbeseitigung BA 06, WWF-50382006/3		1,000%	EUR	01.01.2009 - Investitionsdarlehen WWF nieder verzin 31.12.2037
1.1.3. ... von Gemeinden, Gemeindeverbänden, Gemeindefonds							
1.1.4. ... von Sozialversicherungsträgern							
1.1.5. ... von sonstigen Trägern des öffentlichen Rechts							
1.2. ... von Beteiligungen der Gebietskörperschaft (ohne Finanzunternehmungen)							
1.3. ... von Unternehmen (ohne Beteiligungen und ohne Finanzunternehmungen)							
1.4. ... von Finanzunternehmen							
1.4.1. ... von Finanzunternehmen im Inland							
394	851000	Volksbank Wien AG/AT	AT48 4300 0466 8632 8041, Abwasserbeseitigung BA 07, KG Sittendorf - Leitungskataster	16.10.2018	1,375%	EUR	04.12.2018 -
2851001		AT48 4300 0466 8632 8041	16.10.2018/genehmigungsfrei	Abwasserbeseitigung BA 07	FIX verzin		30.06.2028
394	851000	Volksbank Wien AG/AT	AT39 4300 0466 8632 8009, Abwasserbeseitigung BA 09, KG Sittendorf - Schulgasse	16.10.2018	1,875%	EUR	04.12.2018 -
2851002		AT39 4300 0466 8632 8009	16.10.2018/genehmigungsfrei	Abwasserbeseitigung	FIX verzin		30.06.2038
394	851000	Volksbank Wien AG/AT	AT17 4300 0466 8632 8017, Abwasserbeseitigung BA 10, KG Sulz - Festleiten	16.10.2018	1,750%	EUR	04.12.2018 -
2851003		AT17 4300 0466 8632 8017	16.10.2018/genehmigungsfrei	Abwasserbeseitigung BA 10	FIX verzin		30.06.2033
394	851000	Volksbank Wien AG/AT	AT92 4300 0466 8632 8025, Abwasserbeseitigung BA 100, KG Sulz - Leitungskataster	16.10.2018	1,750%	EUR	04.12.2018 -
2851004		AT92 4300 0466 8632 8025	16.10.2018/genehmigungsfrei	Abwasserbeseitigung	FIX verzin		30.06.2033
106047	211000	Raiffeisen RB Mödling eGen (mbH)/AT	AT29 3225 0000 2123 0156, Ankauf Grundstück Voksschule neu	09.11.2004	1,010%	EUR	01.01.2004 -
10044		AT29 3225 0000 2123 0156	15.12.2004	Volksschule Sittendorf	euribor6m		31.12.2024

Kontonummer Darlehensnr.	Darlehenshöhe Gesamt	Buchwert 31.12.2022	Zugang	Tilgung	Zinsen	Summe Schuldendienst	Schuldendienst- ersätze	Buchwert 31.12.2023	Netto Schuldendienst
106735 20194	275.099,00	346.600,00						346.600,00	
106735 20404	29.384,00	36.900,00						36.900,00	
394 2851001	30.000,00	16.800,00		3.000,00	200,00	3.200,00	1.000,00	13.800,00	2.200,00
394 2851002	205.000,00	163.800,00		9.200,00	3.000,00	12.200,00		154.600,00	12.200,00
394 2851003	95.000,00	68.500,00		6.000,00	1.200,00	7.200,00		62.500,00	7.200,00
394 2851004	90.000,00	64.900,00		5.700,00	1.100,00	6.800,00		59.200,00	6.800,00
106047 10044	300.000,00	34.200,00		16.800,00	1.200,00	18.000,00		17.400,00	18.000,00

Kontonummer Darlehensnr.	Ansatz	Darlehensgeber/Staat Aktenzahl	Verwendungszweck Genehmigungsdatum/-vermerk	Beschluss- Datum	Zinssatz	Währung	Laufzeit
					Zinsindikator		
106047	240000	Raiffeisen RB Mödling eGen (mbH)/AT	AT90 3225 0000 1120 3817 - ZZ635035188, Zubau Kindergarten 6. Gruppe	27.10.2016	1,300%	EUR	01.01.2016 -
10124			AT90 3225 0000 1120 3817	27.10.2016/genehmigungsfrei gem. §90 NÖ GO		FIX verzinst	31.12.2031
106047	840000	Raiffeisen RB Mödling eGen (mbH)/AT	AT47 3225 0000 2123 0123, Grundkauf Sittendorf	01.07.2003	1,010%	EUR	01.01.2003 -
10194			AT47 3225 0000 2123 0123	04.12.2003		euribor6m	31.12.2030
106047	851000	Raiffeisen RB Mödling eGen (mbH)/AT	AT15 3225 0007 2120 0159, Abwasserbeseitigung BA 04	01.01.1996	2,000%	EUR	01.01.1996 -
20134			AT15 3225 0007 2120 0159	01.01.1996		UDRB	31.12.2024
106047	851000	Raiffeisen RB Mödling eGen (mbH)/AT	AT91 3225 0000 2123 0107, Abwasserbeseitigung BA 05	28.03.2002	1,000%	EUR	01.01.2002 -
20204			AT91 3225 0000 2123 0107	12.06.2002		euribor6m	31.12.2029
106047	851000	Raiffeisen RB Mödling eGen (mbH)/AT	AT82 3225 0000 2123 0172, Abwasserbeseitigung BA 08, KG Sulz, Sittendorf - Raitlstraße, Teichwiese	05.07.2012	1,635%	EUR	01.01.2012 -
20504			AT82 3225 0000 2123 0172	05.10.2012		euribor6m	31.12.2033
106047	852000	Raiffeisen RB Mödling eGen (mbH)/AT	AT28 3225 0000 1120 2702, Grünschnittplatz Sittendorf	22.07.2014	0,960%	EUR	01.01.2014 -
20614			AT28 3225 0000 1120 2702	08.08.2014		euribor6m	31.12.2029
106047	821000	Raiffeisen RB Mödling eGen (mbH)/AT	AT64 3225 0000 1120 1860, Traktor Steyr 4120 Expert CVT, + Winterdienstausrüstung	14.12.2021	0,400%	EUR	31.12.2021 -
1821001			AT64 3225 0000 1120 1860	14.12.2021/genehmigungsfrei		FIX verzinst	31.12.2031
106047	851000	Raiffeisen RB Mödling eGen (mbH)/AT	AT04 3225 0000 1120 4880, Abwasserbeseitigung BA 11, KG Stangau - Am Hirschkogel	10.11.2019	0,710%	EUR	27.12.2019 -
2851005			AT04 3225 0000 1120 4880	10.11.2019/genehmigungsfrei		FIX verzinst	31.12.2034
106047	853000	Raiffeisen RB Mödling eGen (mbH)/AT	AT03 3225 0000 1120 4898, Wohnhaus Sulz Dr.-Löwy-Gasse 85, Sanierung 2001 Umschuldung Dez 2019	10.11.2019	0,690%	EUR	01.12.2019 -
2853001			AT03 3225 0000 1120 4898	10.11.2019/genehmigungsfrei Umschuldung		FIX verzinst	31.12.2032
106049	851000	Bank Austria/AT	AT82 1200 0004 0013 6404, Abwasserbeseitigung BA 05	24.10.2000	6,350%	EUR	01.01.2000 -
20174			AT82 1200 0004 0013 6404			FIX verzinst	31.12.2028
106055	851000	HYPO NOE Landesbank für Niederösterreich und Wien AC	AT77 5300 0004 6608 8307, Kläranlage Heiligenkreuz	30.05.2000	1,350%	EUR	01.01.2001 -
20184			AT77 5300 0004 6608 8307			euribor6m	31.12.2025
106055	846200	HYPO NOE Landesbank für Niederösterreich und Wien AC	AT24 5300 0004 6640 4705 Grundstück KG Sulz, Gst 214/1 EZ 19 - Hauptstraße 20	10.05.2021	0,660%	EUR	21.06.2021 -
1846201			AT24 5300 0004 6640 4705	25.05.2021/NÖ Landesregierung IVW3		FIX verzinst	31.03.2041
106055	851000	HYPO NOE Landesbank für Niederösterreich und Wien AC	AT71 5300 0004 6644 4308, ABA BA 12 KG Stangau Jeannettenruh	24.10.2022	4,000%	EUR	01.12.2022 -
2851006			AT71 5300 0004 6644 4308	24.10.2022/genehmigungsfrei		FIX verzinst	30.06.2032

Kontonummer Darlehensnr.	Darlehenshöhe Gesamt	Buchwert 31.12.2022	Zugang	Tilgung	Zinsen	Summe Schuldendienst	Schuldendienst- ersätze	Buchwert 31.12.2023	Netto Schuldendienst
106047	250.000,00	154.700,00		16.400,00	2.000,00	18.400,00	12.600,00	138.300,00	5.800,00
10124 106047 10194	400.000,00	136.900,00		14.800,00	5.300,00	20.100,00		122.100,00	20.100,00
106047 20134	1.699.090,86	178.600,00		87.500,00	6.300,00	93.800,00	63.800,00	91.100,00	30.000,00
106047 20204	770.000,00	255.400,00		32.300,00	9.900,00	42.200,00		223.100,00	42.200,00
106047 20504	200.000,00	112.200,00		8.300,00	4.400,00	12.700,00	400,00	103.900,00	12.300,00
106047 20614	80.000,00	35.700,00		4.500,00	1.400,00	5.900,00		31.200,00	5.900,00
106047	109.000,00	98.300,00		10.700,00	400,00	11.100,00		87.600,00	11.100,00
1821001									
106047	110.000,00	85.100,00		7.100,00	600,00	7.700,00	500,00	78.000,00	7.200,00
2851005 106047	300.000,00	233.200,00		22.600,00	1.500,00	24.100,00		210.600,00	24.100,00
2853001									
106049 20174	1.453.456,68	407.400,00		93.000,00	24.800,00	117.800,00	53.700,00	314.400,00	64.100,00
106055 20184	530.511,69	87.100,00		27.900,00	3.200,00	31.100,00		59.200,00	31.100,00
106055	500.000,00	464.700,00		23.700,00	3.000,00	26.700,00		441.000,00	26.700,00
1846201									
106055	85.000,00	85.000,00		7.100,00	3.300,00	10.400,00		77.900,00	10.400,00
2851006									

Kontonummer Darlehensnr.	Ansatz	Darlehensgeber/Staat Aktenzahl	Verwendungszweck Genehmigungsdatum/-vermerk	Beschluss- Datum	Zinssatz	Währung	Laufzeit
106055 2853101	853100	HYPO NOE Landesbank für Niederösterreich und Wien AC AT77 5300 0004 6644 4200	AT77 5300 0004 6644 4200, Nahversorger KG Sulz /NÖ Landesregierung IVW3	24.10.2022 Nahversorger KG Sulz	4,000%	EUR	01.12.2022 - 31.12.2047
107176 20304	851000	BAWAG P.S.K./AT AT49 6000 0005 4000 7969	AT49 6000 0005 4000 7969, Abwasser BA 06	04.10.2007 Abwasserbeseitigung	0,277%	EUR	01.01.2008 - 31.12.2033
108296 1163002	163000	Bank/AT	Neubau Feuerwehrhaus Sittendorf 10 Jahre		5,000%	EUR	01.09.2023 - 30.03.2033
108296 2240101	240100	Bank/AT	Kindergarten Sulz 10 Jahre		5,000%	EUR	01.09.2023 - 30.03.2033

1.4.2. ... von Finanzunternehmen im Ausland

1.5. ... von Sonstigen

Zwischensumme

2. Finanzschulden für den laufenden Aufwand

2.1. ... von Trägern des öffentlichen Rechts

2.1.1. ... von Bund, Bundesfonds, Bundeskammern

2.1.2. ... von Ländern, Landesfonds, Landeskammern

2.1.3. ... von Gemeinden, Gemeindeverbänden, Gemeindefonds

2.1.4. ... von Sozialversicherungsträgern

2.1.5. ... von sonstigen Trägern des öffentlichen Rechts

2.2. ... von Beteiligungen der Gebietskörperschaft (ohne Finanzunternehmungen)

2.3. ... von Unternehmen (ohne Beteiligungen und ohne Finanzunternehmungen)

2.4. ... von Finanzunternehmen

2.4.1. ... von Finanzunternehmen im Inland

2.4.2. ... von Finanzunternehmen im Ausland

Kontonummer Darlehensnr.	Darlehenshöhe Gesamt	Buchwert 31.12.2022	Zugang	Tilgung	Zinsen	Summe Schuldendienst	Schuldendienst- ersätze	Buchwert 31.12.2023	Netto Schuldendienst
106055 2853101	1.000.000,00	1.000.000,00		23.900,00	39.800,00	63.700,00		976.100,00	63.700,00
107176 20304	450.000,00	204.900,00		15.100,00	8.000,00	23.100,00	3.200,00	189.800,00	19.900,00
108296 1163002	700.000,00		700.000,00					700.000,00	
108296 2240101	600.000,00		600.000,00					600.000,00	
		4.270.900,00	1.300.000,00	435.600,00	120.600,00	556.200,00	135.200,00	5.135.300,00	421.000,00

Kontonummer Darlehensnr.	Ansatz	Darlehensgeber/Staat Aktenzahl	Verwendungszweck Genehmigungsdatum/-vermerk	Beschluss- Datum	Zinssatz Zinsindikator	Währung	Laufzeit
-----------------------------	--------	-----------------------------------	--	---------------------	---------------------------	---------	----------

2.5. ... von Sonstigen

Zwischensumme

SUMME (1 und 2)

Davon ohne A85-89

Davon A85-89

Kontonummer Darlehensnr.	Darlehenshöhe Gesamt	Buchwert 31.12.2022	Zugang	Tilgung	Zinsen	Summe Schuldendienst	Schuldendienst- ersätze	Buchwert 31.12.2023	Netto Schuldendienst
		0,00	0,00	0,00	0,00	0,00	0,00	0,00	0,00
		4.270.900,00	1.300.000,00	435.600,00	120.600,00	556.200,00	135.200,00	5.135.300,00	421.000,00
		888.800,00	1.300.000,00	82.400,00	11.900,00	94.300,00	12.600,00	2.106.400,00	81.700,00
		3.382.100,00	0,00	353.200,00	108.700,00	461.900,00	122.600,00	3.028.900,00	339.300,00

MFP - Schuldenentwicklung

Bezeichnung	VA 2023	Plan 2024	Plan 2025	Plan 2026	Plan 2027
Gesamte Schulden					
Buchwert 01.01.	4.270.900	5.135.300	4.579.900	4.114.500	3.664.000
Zugang	1.300.000				
Tilgung	435.600	555.400	465.400	450.500	354.600
Buchwert 31.12.	5.135.300	4.579.900	4.114.500	3.664.000	3.309.400
Zinsen	120.600	167.800	146.000	126.900	109.700
Ersätze	135.200	91.300	89.100	86.900	76.300
Gesamt-Schuldendienst	556.200	723.200	611.400	577.400	464.300
nicht Maastricht-relevante Schulden					
Buchwert 01.01.	3.382.100	3.028.900	2.660.800	2.371.500	2.103.700
Zugang					
Tilgung	353.200	368.100	289.300	267.800	165.100
Buchwert 31.12.	3.028.900	2.660.800	2.371.500	2.103.700	1.938.600
Zinsen	108.700	93.900	78.900	66.100	55.900
Ersätze	122.600	59.900	61.000	62.000	62.300
Gesamt-Schuldendienst	461.900	462.000	368.200	333.900	221.000
Maastricht-relevante Schulden					
Buchwert 01.01.	888.800	2.106.400	1.919.100	1.743.000	1.560.300
Zugang	1.300.000				
Tilgung	82.400	187.300	176.100	182.700	189.500
Buchwert 31.12.	2.106.400	1.919.100	1.743.000	1.560.300	1.370.800
Zinsen	11.900	73.900	67.100	60.800	53.800
Ersätze	12.600	31.400	28.100	24.900	14.000
Gesamt-Schuldendienst	94.300	261.200	243.200	243.500	243.300

Nachweis über hausinterne Vergütungen (Anlage 6f)

Gruppenebene		Erträge	Aufwendungen
0	Vertretungskörper und allgemeine Verwaltung	12.000,00	0,00
1	Öffentliche Ordnung und Sicherheit	0,00	0,00
2	Unterricht, Erziehung, Sport und Wissenschaft	0,00	0,00
3	Kunst, Kultur und Kultus	0,00	0,00
4	Soziale Wohlfahrt und Wohnbauförderung	0,00	0,00
5	Gesundheit	0,00	0,00
6	Straßen- und Wasserbau, Verkehr	0,00	0,00
7	Wirtschaftsförderung	0,00	0,00
8	Dienstleistungen	0,00	12.000,00
9	Finanzwirtschaft	0,00	0,00
Summe		12.000,00	12.000,00

Leasingspiegel (Anlage 6i)

Finanzierungsleasing

Ansatz- oder Projektbezeichnung	Anschaffungskosten	Buchwert 31.12.2022	Buchwert 31.12.2023	Summe ausstehender Mindestleasing- zahlungen	Laufzeit	Restlaufzeit in Jahren
Summe	0,00	0,00	0,00	0,00		

Wirtschaftliche Unternehmungen, Betriebe, betriebsähnliche Einrichtungen gem. § 1 Abs. 2

Summe	0,00	0,00	0,00	0,00		
--------------	-------------	-------------	-------------	-------------	--	--

Operating Leasing

Ansatz- oder Projektbezeichnung	Laufzeit Grundmietzeit in Jahren	Gesamtkosten	Einmalkautions	Leasingentgelt (ohne laufender Kautions)	Laufende Kautions	Restlaufzeit in Jahren	Kumulierte Restzahlungen
NÖ Raiffeisen-Leasing Volksschule Sittendorf Zubau 2005 - ZZ635015918+ZZ635016310 + Grundstücke Sittendorf EZ 405 (15,53%) (211000, 211000, 840000)	01.01.2005 - 31.12.2030 26,00	1.784.747,19		55.000,00		8,00	440.000,00
BKS - MD-724JD Traktor Steyr 2017 Steyr Profi CVT 4135 - ET (821000)	01.11.2017 - 01.11.2026 9,00	102.118,80		7.600,00		3,84	29.184,00
BKS - MD-209KJ Traktor Steyr 2018 Steyr 4120 Multi (821000)	31.12.2018 - 31.12.2027 9,00	113.999,70		7.400,00		5,00	37.000,00
Summe		2.000.865,69	0,00	70.000,00	0,00		506.184,00

Wirtschaftliche Unternehmungen, Betriebe, betriebsähnliche Einrichtungen gem. § 1 Abs. 2

Summe		0,00	0,00	0,00	0,00		0,00
--------------	--	-------------	-------------	-------------	-------------	--	-------------

Rückstellungsspiegel (Anlage 6q)

Rückstellung	Stand 31.12.2022	Dotierungen (+)	Verbrauch (-)	Auflösung (-)	Stand 31.12.2023
Kurzfristig	0,00	0,00	0,00	0,00	0,00
Rückstellungen für Prozesskosten					
Rückstellungen für nicht konsumierte Urlaube					
Rückstellungen für ausstehende Rechnungen					
Sonstige kurzfristige Rückstellungen					
Langfristig	303.000,00	17.600,00	70.500,00	0,00	250.100,00
Rückstellungen für Abfertigungen	142.200,00	5.300,00	63.500,00		84.000,00
Rückstellungen für Jubiläumszuwendungen	160.800,00	12.300,00	7.000,00		166.100,00
Rückstellungen für Haftungen					
Rückstellungen für Sanierung von Altlasten					
Rückstellungen für Pensionen (Säule I)					
Sonstige langfristige Rückstellungen					
Gesamtsumme	303.000,00	17.600,00	70.500,00	0,00	250.100,00

Nachweis Vermögen mit abgeänderter Nutzungsdauer

Konto	Bezeichnung	Nutzungsdauer lt. VRV	Abweichende Nutzungsdauer	Begründung
4/0150002/02038	Traktor Steyr 4120 Expert CVT + Winterdienstausrüstung Frontl:	10,0	15,0	betriebsgewöhnliche ND
4/0430001/01645	FWP 11. Änderung PN17-18	0,0	10,0	betriebsgewöhnliche Nutzungsdauer
4/0430001/02111	FWP regROP PN17-18-01	0,0	10,0	betriebsgewöhnliche Nutzungsdauer
4/0430001/02112	FWP PN17-18-02	0,0	10,0	betriebsgewöhnliche Nutzungsdauer
4/0430001/02113	Änderung FWP 2016-2017	0,0	10,0	betriebsgewöhnliche Nutzungsdauer
4/0430001/02114	digÖROP/ÖEK PN19-44	0,0	10,0	betriebsgewöhnliche Nutzungsdauer
4/0430001/02115	Teilbebauungsplan Sittendorf, Örtliche Raumordnung, PN 20-45	0,0	10,0	betriebsgewöhnliche Nutzungsdauer
4/0430001/02116	Teilbebauungsplan Grub, Örtliche Raumordnung, PN 22-05	0,0	10,0	betriebsgewöhnliche Nutzungsdauer
4/0440001/00615	MS SQL Server 2017 4 Lizenzen	0,0	3,0	Umstellung Server Software 2020
4/0440001/01652	ProOffice Wildbach k5	0,0	5,0	betriebsgewöhnliche Nutzungsdauer
4/0440001/01658	Digitaler Ortsplan Orbis	0,0	8,0	betriebsgewöhnliche Nutzungsdauer
4/0440001/01664	k5 Finanzmanagement	0,0	10,0	betriebsgewöhnliche Nutzungsdauer
4/0440001/01665	k5 EB Vermögen Lizenz	0,0	3,0	betriebsgewöhnliche Nutzungsdauer
4/0440001/01666	k5 gemdat Datacenter DCE Lizenz	0,0	10,0	betriebsgewöhnliche Nutzungsdauer
4/0440001/01667	gemdat WebOffice PLUS Schnittstelle zu Sachdaten k5	0,0	10,0	betriebsgewöhnliche Nutzungsdauer
5/0340001/00001	Mayway E-Kombidämpfer Masterchef 10T Kiga Grub Küche	5,0	5,0	
5/0430001/02141	ABA Wienerwald BA 07 digitaler Leitungskataster Sittendorf	0,0	25,0	betriebsgewöhnliche Nutzungsdauer
5/0430001/02142	KT KPC ABA Wienerwald BA 07	0,0	25,0	betriebsgewöhnliche Nutzungsdauer
5/0430001/02143	ABA Wienerwald BA 100 LIS Kataster KG Sulz	0,0	25,0	betriebsgewöhnliche Nutzungsdauer
5/0440001/01663	digiplan DigiPen Software Kanalfächenberechnung	0,0	8,0	betriebsgewöhnliche Nutzungsdauer

Dienstpostenplan

DIENSTPOSTENPLAN / STELLENPLAN

Dienst- zweig	Bezeichnung des Dienstzweiges	Anzahl	Entlohnungs- gruppe	Funktionsverwendung			
				Anzahl	Funktions- Gruppe	Bezeichnung	Personal- zulage
56	Gehobener Verwaltungsdienst	2	6	1	8	Amtsleitung	X
54	Rechnungs-(Buchhaltungs-)dienst	1	6	1	8	Leitung der Buchhaltung	X
2	Facharbeiter	4	5	1	7	Leitung des Bauhofes	X
69	Rechnungsfachdienst	1	5				
71	Verwaltungsfachdienst	1	5				
85	Mittlerer Verwaltungs- und Kanzleidienst	2	4				
11	angelernter Arbeiter	1	3				
12	Kindergartenhilfsdienst	11	3				
16	Schulwart	2	2				
17	Hilfsdienst	2	1				

Seite	Inhalt
3	Vorbericht
21	Haushaltsbeschluss
25	Steuern und Abgaben
29	Ergebnishaushalt Gesamt 1. und 2. Ebene (Anlage 1a) - interne Vergütungen enthalten
33	MFP - Ergebnishaushalt Gesamt 1. Ebene - interne Vergütungen enthalten
37	Ergebnishaushalt Bereichsbudget 1. und 2. Ebene (Anlage 1a)
59	Finanzierungshaushalt Gesamt 1. und 2. Ebene (Anlage 1b) - interne Vergütungen enthalten
65	MFP - Finanzierungshaushalt Gesamt 1. Ebene - interne Vergütungen enthalten
69	Finanzierungshaushalt Bereichsbudget 1. und 2. Ebene (Anlage 1b)
111	Querschnitt (Anlage 5b)
117	Ergebnis- und Finanzierungsvoranschlag Detailnachweis
195	Berechnung des Haushaltspotentials MFP
213	Nachweis der Investitionstätigkeit
233	Personaldaten iSd ÖStp (Anlage 4)
237	Nachweis über Transferzahlungen (Anlage 6a)
243	Nachweis über Haushaltsrücklagen und Zahlungsmittelreserven (Anlage 6b)
247	Nachweis über Innere Darlehen
251	Einzelnachweis über Finanzschulden und Schuldendienst (Anlage 6c)
261	MFP - Schuldenentwicklung
265	Nachweis über hausinterne Vergütungen (Anlage 6f)
269	Leasingspiegel (Anlage 6i)
273	Rückstellungsspiegel (Anlage 6q)
277	Nachweis Vermögen mit abgeänderter Nutzungsdauer
281	Dienstpostenplan