



Gemeinde Wienerwald

# 1. Nachtragsvoranschlag 2022



Vorbericht



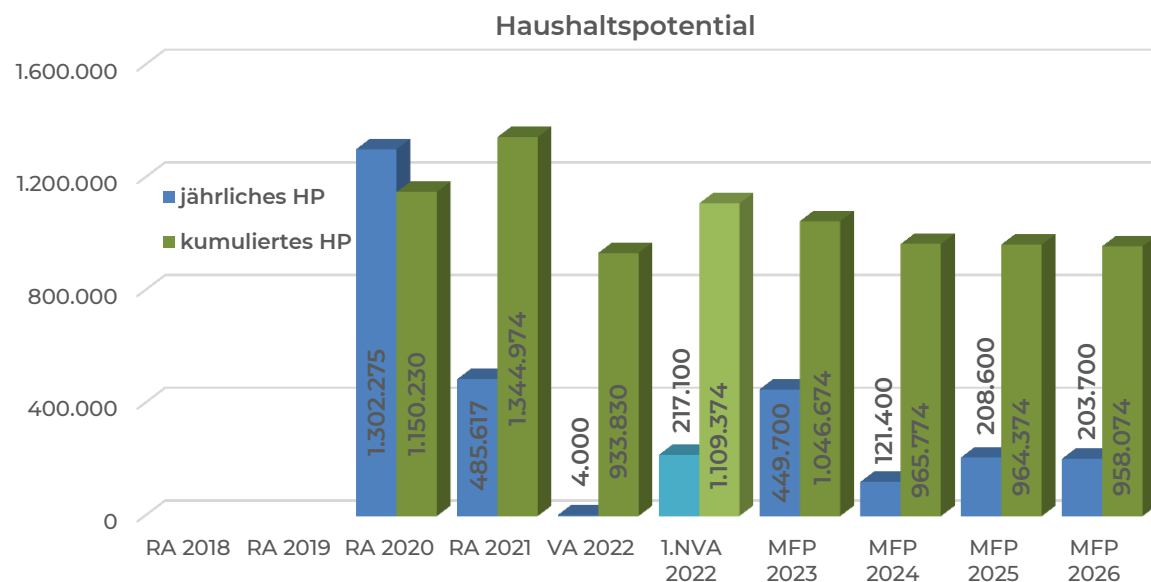
## VORBERICHT zum 1. Nachtragsvoranschlag 2022 gemäß § 3 der NÖ Gemeindehaushaltsverordnung (NÖ GHVO)

### Entwicklung des Haushaltspotentials

Das Haushaltspotential hat seine Grundlage in § 67 Z. 11 der NÖ Gemeindeordnung 1973 (NÖ GO 1973) und ist erstmals im Voranschlag 2020 auszuweisen. Die Angaben zu den Vorjahren entfallen daher. Es bildet sich aus der Differenz der wiederkehrenden Mittelaufbringungen abzüglich der wiederkehrenden Mittelverwendungen unter Berücksichtigung der entsprechenden Forderungen und Verbindlichkeiten.

Das Haushaltspotential (HP) ist eine wichtige Kenngröße und gibt die aktuelle Leistungsfähigkeit der Gemeinde wieder. Das schafft Vergleichbarkeit mit der bisherigen Rechtslage, aus der Überschüsse und Abgänge abzuleiten waren und dient der Transparenz. Wenn das Haushaltspotential innerhalb des Zeitraumes des mittelfristigen Finanzplanes laufend negativ ist, ist ein Haushaltskonsolidierungskonzept zu erstellen (§ 72b Abs. 1 Z. 2 NÖ GO 1973).

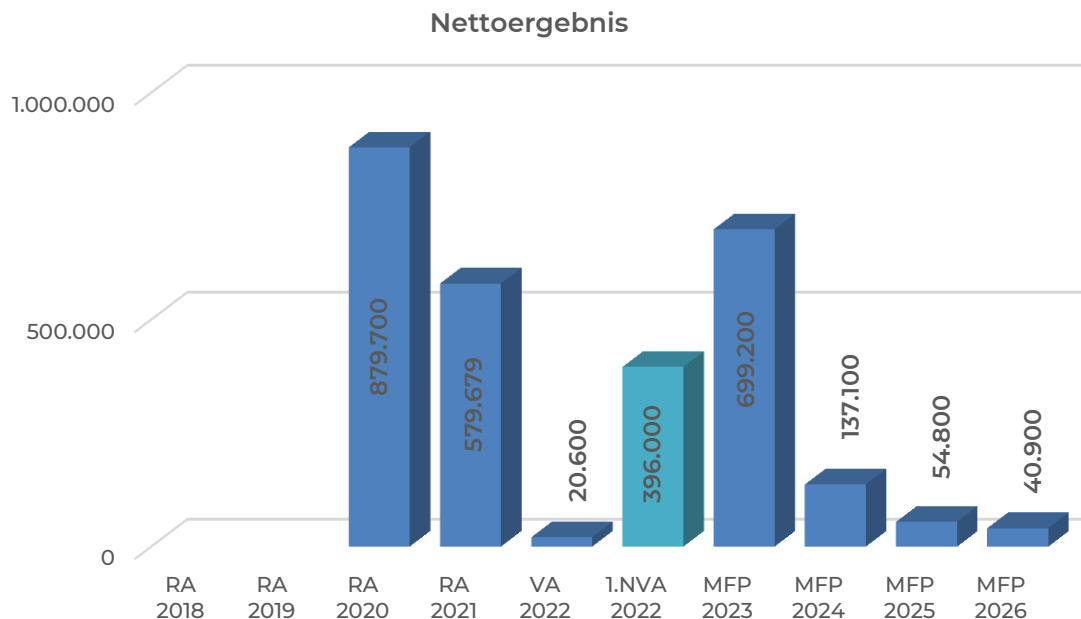
Das jährliche HP kann den investiven Projekten der Gemeinde zugeführt bzw. zur Bildung von Haushaltsrücklagen verwendet werden. Der Endbestand des kumulierten HP ergibt sich nach Abzug der genannten Maßnahmen und steht in den Folgejahren zur Verfügung.



Für das Haushaltsjahr 2022 ergibt sich ein jährliches HP in der Höhe von **EUR 217.100** und ein kumuliertes HP in der Höhe von **EUR 1.109.374**. Die Jahre 2023 bis 2026 wurden aus dem mittelfristigen Finanzplan (MFP) errechnet und weisen durchgehend positive Werte auf.

### Entwicklung des Nettoergebnisses

Beim Nettoergebnis handelt es sich um das Ergebnis des Ergebnisvoranschlages. Da es erstmals für das Haushaltsjahr 2020 auszuweisen ist, entfallen die Angaben zu den Vorjahren. Ein positives Nettoergebnis bedeutet, dass die Erträge voraussichtlich ausreichend sein werden, die Aufwendungen für die kommunalen Leistungen (inklusive des Werteverzehrs des Anlagevermögens in Form der Abschreibungen) abzudecken. Ein negatives Nettoergebnis heißt, dass dies nicht zur Gänze (in der Höhe des negativen Wertes) möglich ist.



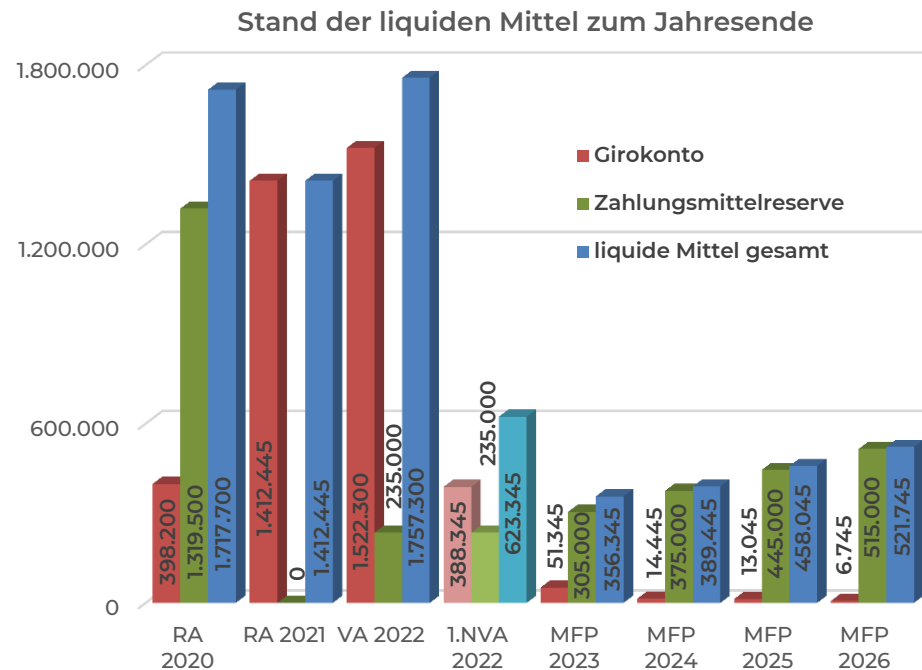
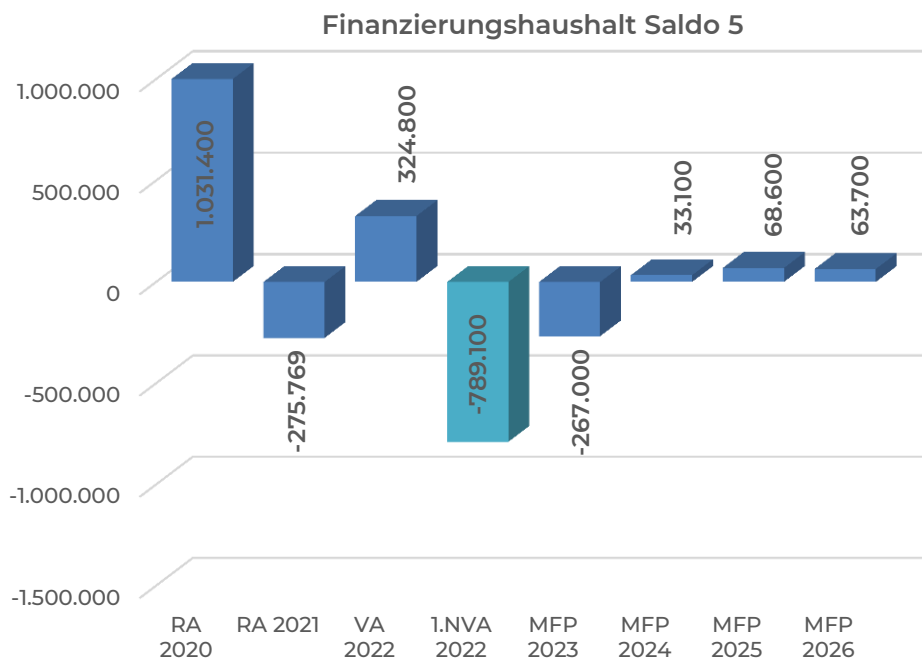
Insgesamt wird im 1. Nachtragsvoranschlag 2022 ein **positives Nettoergebnis** in der Höhe von **EUR 396.000** (VA 20.600) erwartet. Die Aufwendungen für kommunale Leistungen können daher vollständig gedeckt werden.

Die gesamten Erträge betragen im Finanzjahr 2022 rund EUR 6.293.600 (VA 5.801.600) und die Aufwendungen rund EUR 5.897.600 (VA 5.781.000). Bei den Aufwendungen entfallen rund EUR 2.697.700 (VA 2.515.800) auf den Bereich der Sachaufwendungen. Die Sachaufwendungen enthalten unter anderem die Abschreibungen, die sich durch die Abnutzung des kommunalen Sachanlagevermögens ergeben. Während die Personalaufwendungen des Finanzjahres rund EUR 1.012.500 (k.Ä.) ausmachen, betragen die Transferaufwendungen (u.a. Schulumlagen, Krankenanstalten und Sozialhilfeumlage) rund EUR 2.113.500 (VA 2.125.300) und die Finanzaufwendungen (Darlehenszinsen und Bankspesen) rund EUR 74.400 (VA 127.400).

Das Nettoergebnis für die Jahre 2023 bis 2026 wurde aus der mittelfristigen Finanzplanung errechnet und weist durchgehend positive Werte auf.

Entwicklung der liquiden Mittel - Finanzierungshaushalt

Im Finanzierungshaushalt (FHH) sind Einzahlungen und Auszahlungen, also Zuflüsse und Abflüsse an liquiden Mitteln zu erfassen. Im Finanzierungsvoranschlag ist der Saldo 5 gemäß Anlage 1b der VRV 2015 nach Möglichkeit ausgeglichen oder mit einem positiven Wert zu erstellen. Der Saldo 5 kann aber auch einen negativen Wert ausweisen, wenn liquide Mittel in mindestens gleicher Höhe aus dem vorangegangenen Haushaltsjahres vorhanden sind (Girokonten, Rücklagen, ...).



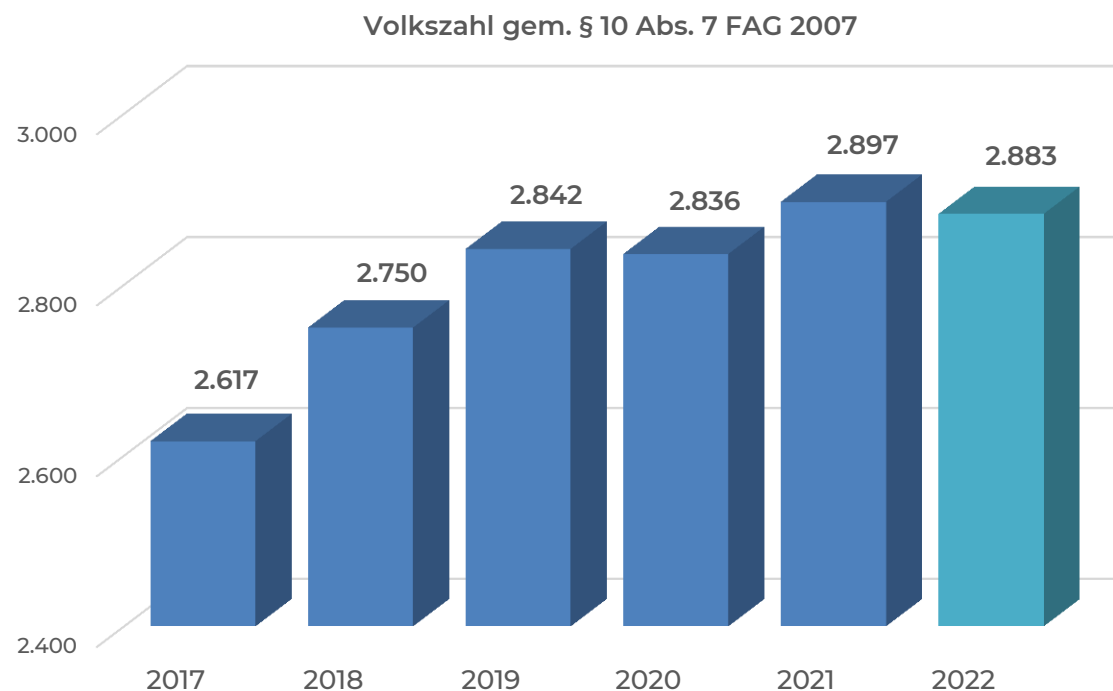
Der Saldo 5 des FHH in Höhe von **EUR -789.100** berechnet sich aus dem Nettofinanzierungssaldo in Höhe von EUR - 1.455.900 (Geldfluss aus der operativen Gebarung, also das Tagesgeschäft, in der Höhe von EUR 1.400.900 abzüglich des Geldflusses der investiven Gebarung, also die Projekte und Vorhaben der Gemeinde, in der Höhe von EUR 2.856.800) zuzüglich dem Geldfluss der Finanzierungstätigkeit (Darlehen - Aufnahme und Tilgung) in Höhe von EUR 1.085.000.

Im Zeitraum des MFP ist die Liquidität der Gemeinde durchgehend gegeben. Die hohen Auszahlungen aufgrund investiver Vorhaben können durch ausreichend vorhandene Mittel (Girokonto + Rücklagen) bzw. durch Darlehensaufnahmen finanziert werden.

Entwicklung der Volkszahl gemäß § 10 Abs. 7 FAG 2017, BGBl. I Nr. 116/2016 in der Fassung BGBl. I Nr. 106/2018

Die Volkszahl gemäß § 10 Abs. 7 FAG 2017 wird jährlich von der Bundesanstalt Statistik Austria zum Stichtag 31. Oktober festgestellt und wirkt mit dem Beginn des übernächsten Kalenderjahres. Sie dient für die Berechnung der Abgabenertragsanteile und darf nicht automatisch mit der Volkszahl für die Berechnung der Gemeinderatsmandate verwechselt werden.

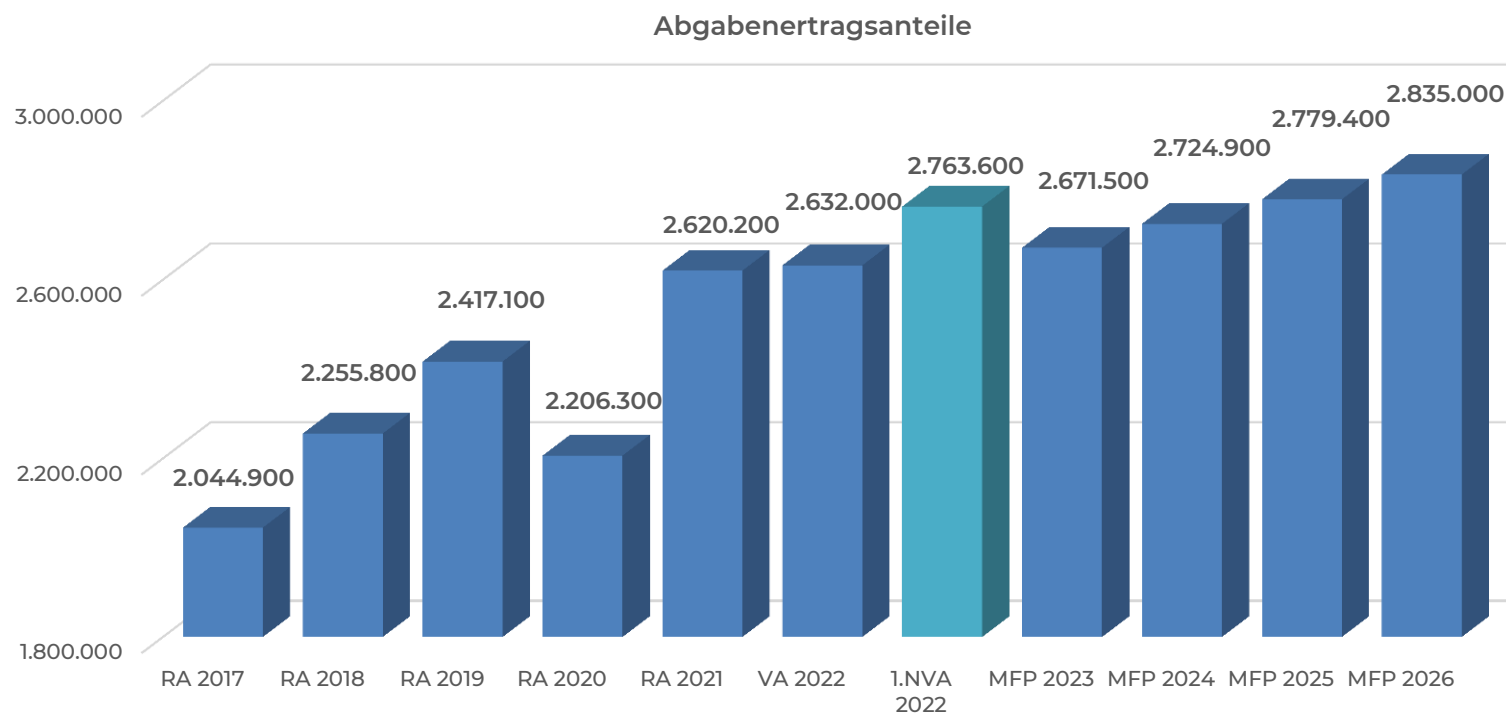
Eine Erhöhung bzw. Verminderung der Volkszahl (jährlich) ist ein wesentlicher Indikator für die Berechnung der Abgabenertragsanteile.



Die Gemeinde Wienerwald verzeichnet in den letzten Jahren einen beständigen Zuzug von Bürgern. Die für die Ertragsanteile relevante Volkszahl ist seit 2017 um rund 10 % gestiegen und beträgt für das Finanzjahr 2022 (Statistik Austria - Stichtag 31.10.2020) **2.883**.

### Entwicklung der Abgabenertragsanteile

Die Gebietskörperschaften (Bund, Länder und Gemeinden) erhalten auf Basis des aktuellen Finanzausgleichs aus den gemeinschaftlichen Bundesabgaben (z.B. Umsatzsteuer, Körperschaftsteuer, Lohnsteuer, Versicherungssteuer, Mineralölsteuer, Normverbrauchsabgabe, Tabaksteuer u. dgl.) entsprechende Anteile. Im Bereich der Gemeinden spielen dabei die Volkszahl und der abgestufte Bevölkerungsschlüssel eine besondere Rolle. Die sogenannten „Abgabenertragsanteile“ bilden in den meisten Gemeinden die wichtigste Einnahmequelle.



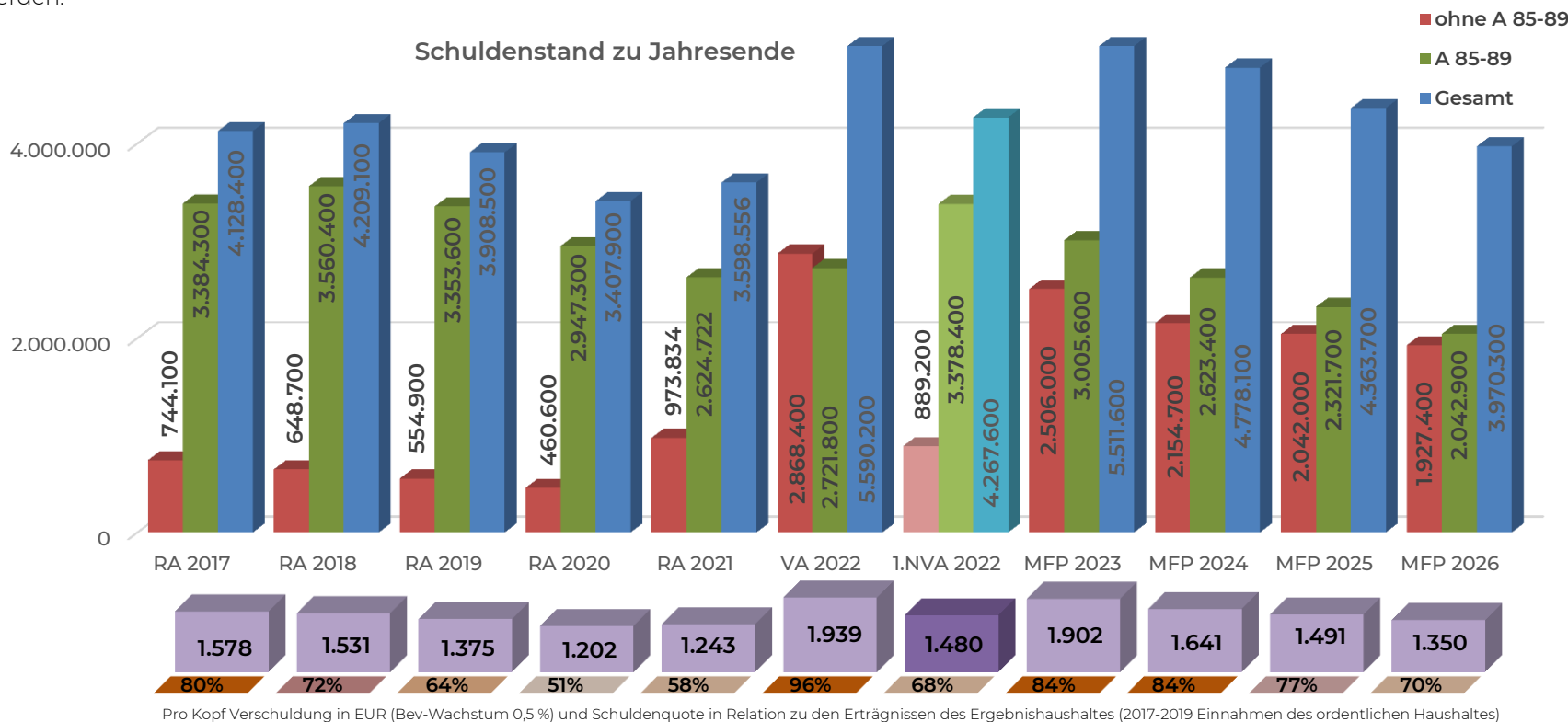
Im Jänner 2021 wurde aufgrund der durch die COVID-19-Pandemie verschuldeten anhaltenden Einnahmefälle der bundesweiten Steuern und Abgaben von der Bundesregierung ein Gemeindepaket beschlossen, welches zusätzliche Liquidität für die Gemeinden zur Verfügung stellt. Beginnend mit dem Jahr 2021 werden Sonder-Vorschüsse auf die Ertragsanteile ausbezahlt und für die Folgejahre Mindeststeigerungsraten garantiert. Aufgrund einer neuen Prognose des Bundesministeriums für Finanzen sind höhere Ertragsanteile iHv. **EUR 2.763.600** (VA 2.632.000) für das Jahr 2022 zu erwarten und entsprechend zu veranschlagen.

Entwicklung des Schuldenstandes

Die Entwicklung des Schuldenstandes zeigt auf, inwieweit der Schuldenstand über die Jahre erhöht oder reduziert wird.

Die Schulden der Haushaltsansätze 85-89 werden den marktbestimmten Betrieben (Abwasser- und Müllbeseitigung) und sonstigen wirtschaftlichen Unternehmungen der Gemeinde (Wohn- und Geschäftsgebäude), welche mindestens zur Hälfte kostendeckend geführt werden, zugerechnet und werden gesondert dargestellt. Diese Marktbestimmtheit bewirkt unter anderem, dass sie in der Volkswirtschaftlichen Gesamtrechnung nicht dem öffentlichen Sektor zugerechnet werden und in der Berechnung des Maastricht-Defizits nur mit dem haushaltsmäßigen Überschuss oder Abgang Eingang finden bzw. ihr Schuldenstand bei der Berechnung des öffentlichen Schuldenstandes zur Gänze außer Betracht bleibt.

Die restlichen Schulden ohne A 85-89 betreffen zum Beispiel Kindergarten, Volksschule, Grundbesitz oder Feuerwehren, da diese Bereiche nicht kostendeckend geführt werden.

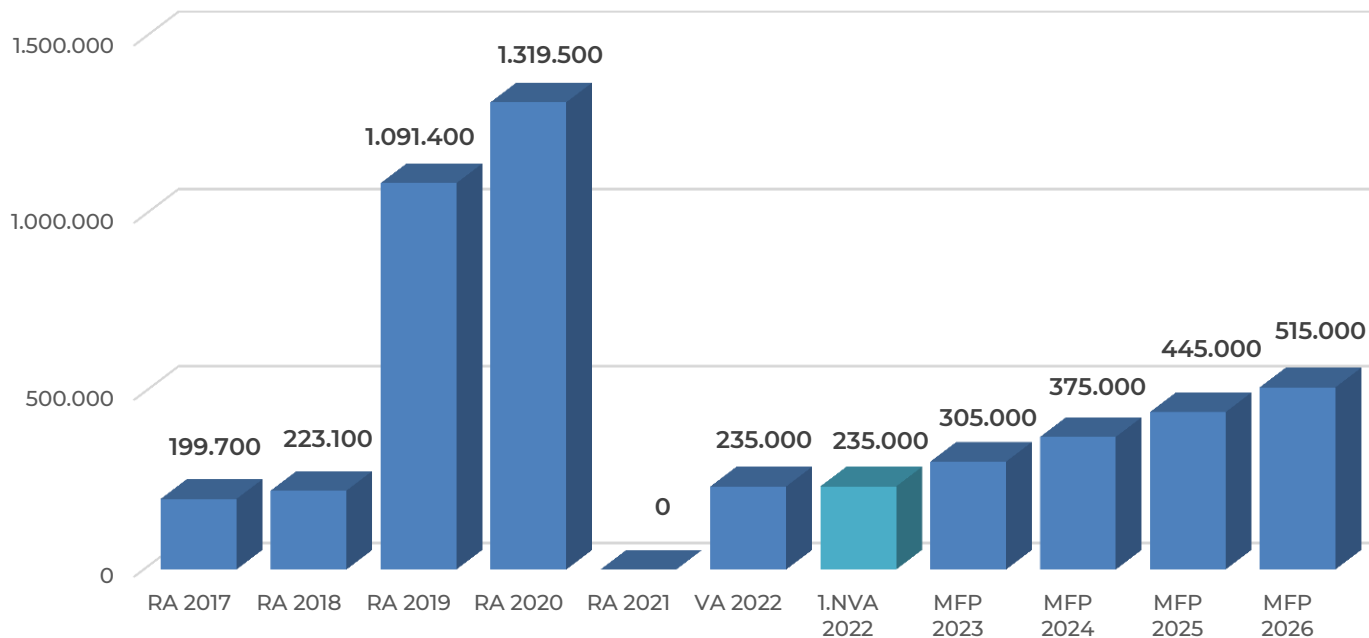


Im Jahr 2022 sind Darlehensaufnahmen für die Errichtung eines Nahversorgers in der KG Sulz (1.000.000 / 25 Jahre) und für den Kanalbau Bauabschnitt 12 (85.000 / 10 Jahre) vorgesehen.

Entwicklung der Rücklagen mit und ohne Zahlungsmittelreserve

Die Entwicklung der Rücklagen zeigt an, inwieweit Rücklagen vorhanden sind und ob Rücklagen aufgebaut bzw. aufgebraucht werden. Es wird zwischen Rücklagen mit Zahlungsmittelreserven (ZMR), also Rücklagen welche mit liquiden Mitteln hinterlegt sind und für Projekte des investiven Haushaltes verwendet werden, und Rücklagen ohne ZMR, welche nicht finanzwirksam aus dem Ergebnishaushalt gebildet werden können, um diesen bei Bedarf auszugleichen, sollte ein negatives Nettoergebnis vorliegen.

Entwicklung Rücklagen mit Zahlungsmittelreserve zu Jahresende



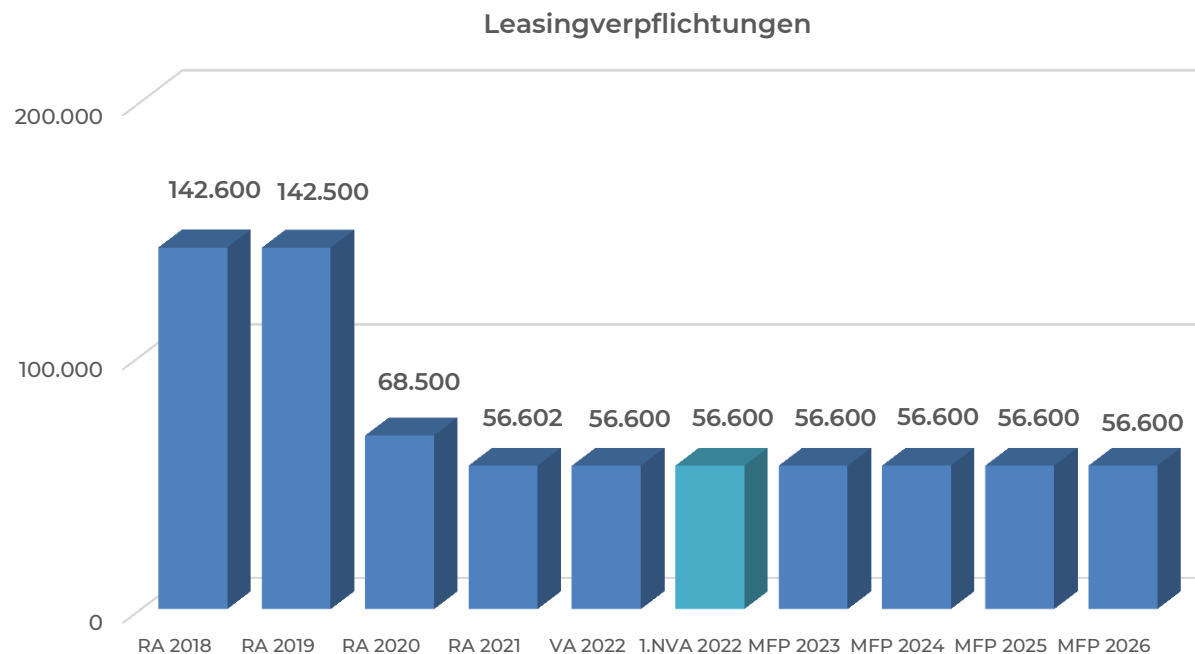
Derzeit sind Rücklagen mit ZMR für Abfallwirtschaft, Abwasserbeseitigung und Wohnhäuser vorhanden. Im Zeitraum des MFP sind keine Rücklagenentnahmen vorgesehen. Es werden jährlich EUR 70.000 den Rücklagen für die genannten Bereiche Abfallwirtschaft, Abwasserbeseitigung (Tilgung und Investition) und Wohnhäuser zugeführt. Der Rücklagenstand mit ZMR wird zum Jahresende 2022 EUR 235.000 betragen.

Gemäß § 7 Abs. 2 Z. 1 NÖ Gemeindehaushaltsverordnung wurde im Zuge der Eröffnungsbilanz (EB) per 01.01.2020 eine **allgemeine Haushaltsrücklage ohne Zahlungsmittelreserve** im Ausmaß von 50 % des im Rahmen der Erstellung der EB ermittelten Nettovermögens in der Höhe von EUR 7.673.100 gebildet.

### Entwicklung der Leasingverpflichtungen

Bei den Leasingverpflichtungen handelt es sich nicht um Finanzschulden (z.B. Darlehen), sondern um Verwaltungsschulden. Unabhängig davon stellen Leasingverbindlichkeiten Leistungsverpflichtungen für die Gemeinden dar und sind daher bei einer allfälligen Finanzlagenberechnung entsprechend zu berücksichtigen.

Die Leasingverpflichtungen sind mit Beginn des Jahres 2020 in einer eigenen Anlage gemäß VRV 2015 festzuhalten.

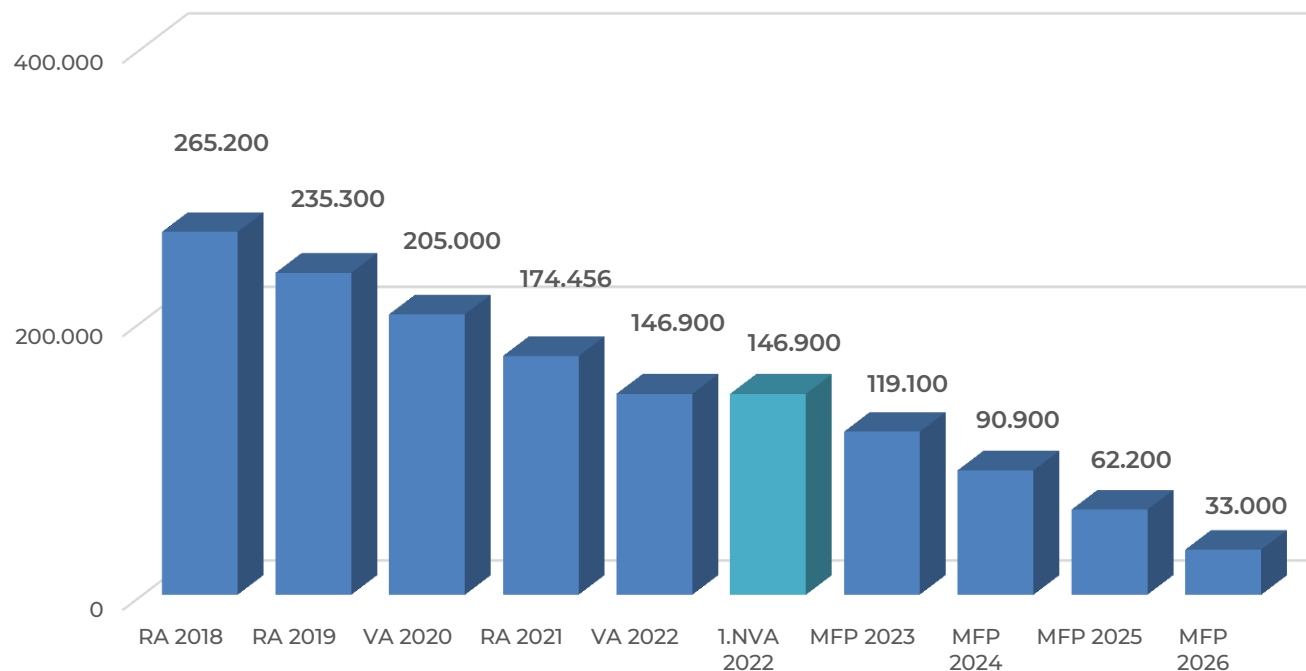


Die Leasingverpflichtungen betreffen Immobilien- bzw. Grundstücksleasing Volksschule Sittendorf und Leasingentgelte Kommunalfahrzeuge.

Entwicklung der Haftungen

Eine Gemeinde darf Bürgschaften und sonstige Haftungen nur übernehmen, wenn hierfür ein besonderes Interesse der Gemeinde gegeben ist, der Schuldner nachweist, dass eine ordnungsgemäße Verzinsung und Tilgung gesichert ist, die Haftungen befristet sind, der Betrag, für den gehaftet wird, ziffernmäßig bestimmt ist und die Gemeinde den daraus folgenden Zahlungsverpflichtungen nachkommen kann (vgl. § 78 Abs. 1 NÖ Gemeindeordnung 1973).

Haftungsstand zu Jahresende



Die Gemeinde hat ausschließlich Haftungen beim Abwasserverband „Oberer Mödlingbach“ (Gaaden-Hinterbrühl-Wienerwald). Laut derzeit gültiger Satzung beträgt der Verbandsanteil der Gemeinde Wienerwald 52,08 %. Bei einem Schuldenstand zum Jahresende 2022 gemäß Voranschlag des Abwasserverbands in der Höhe von EUR 282.100 beträgt der haftungsrelevante Anteil EUR 146.900. Im Zeitraum des mittelfristigen Finanzplanes ist keine weitere Darlehensaufnahme vorgesehen.

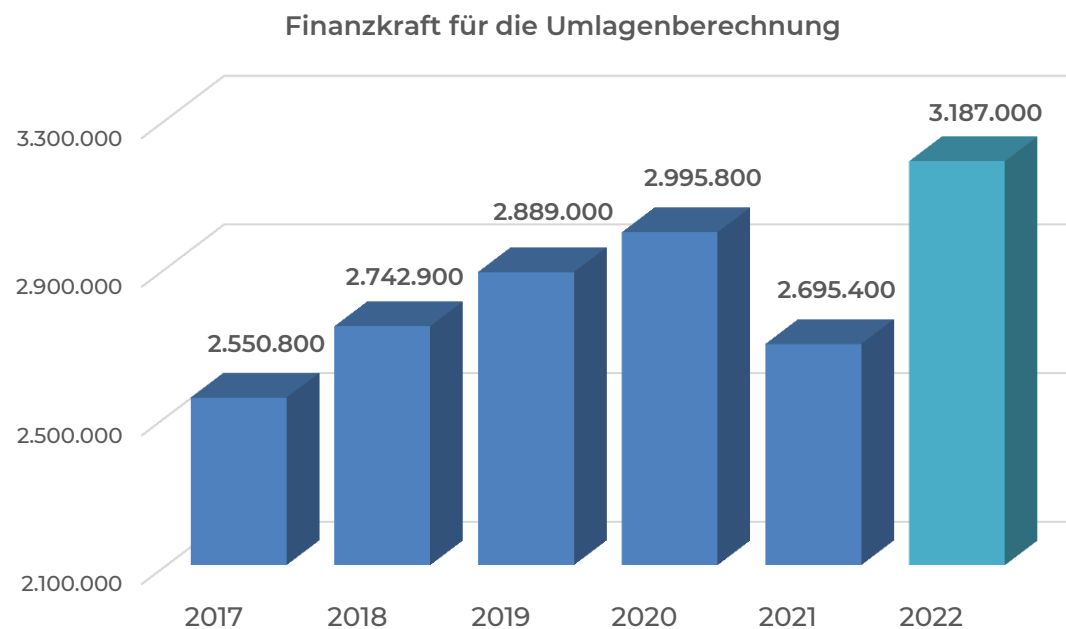
### Entwicklung der Finanzkraft für die Umlagenberechnung

Die Finanzkraft einer Gemeinde wird aus den

- Erträgen der ausschließlichen Gemeindeabgaben ohne die Gebühren für die Benützung von Gemeindeeinrichtungen und -anlagen und ohne die Interessentenbeiträge von Grundstückseigentümern und Anrainern und
- Ertragsanteilen an den gemeinschaftlichen Bundesabgaben ohne Spielbankenabgabe

ermittelt.

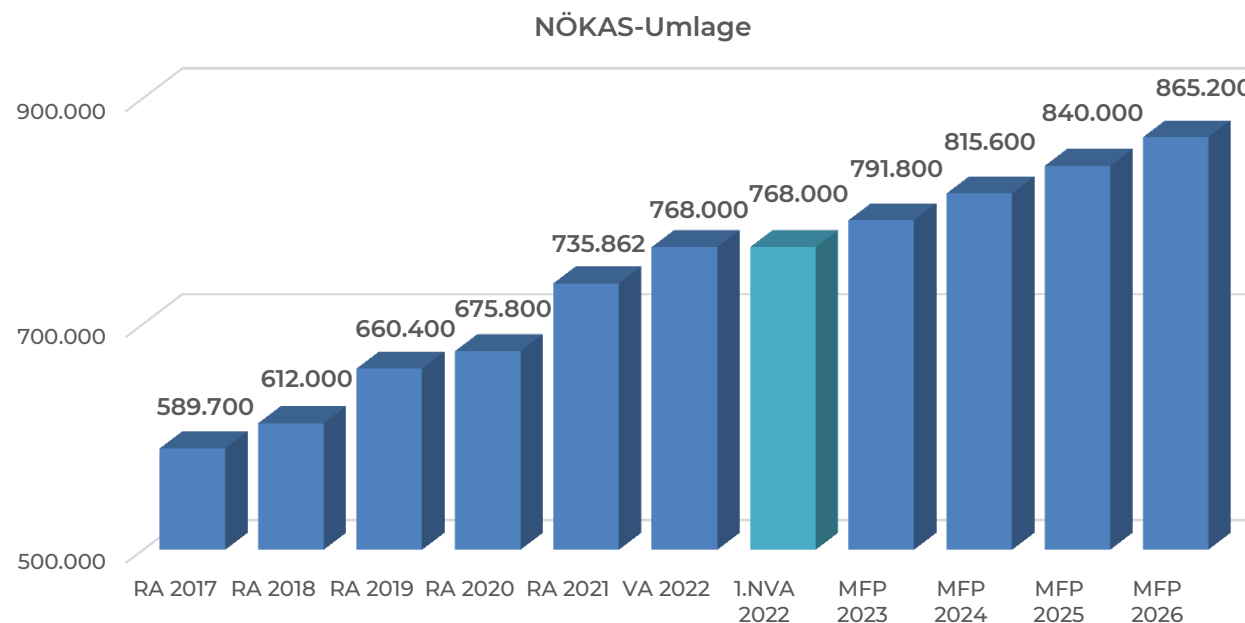
Basis für die Ermittlung der Finanzkraft sind die tatsächlichen Beträge aufgrund der Rechnungsabschlüsse.



Die Darstellung der Entwicklung der Finanzkraft für die Umlagenberechnung hat insbesondere auf die Beitragsleistung der Gemeinden zum NÖ Krankenanstaltensprengel (NÖKAS) und zur Sozialumlage Auswirkungen. Eine Erhöhung oder Reduktion/Verminderung der Finanzkraft wirkt sich unmittelbar auf die Beitragsleistung aus.

Entwicklung der NÖKAS-Umlage

Das Landesgebiet ist Beitragsbezirk und Krankenanstaltensprengel für alle öffentlichen Krankenanstalten in Niederösterreich. Beitragsbezirk und Krankenanstaltensprengel sind ein Gemeindeverband. Dem Gemeindeverband gehören alle Gemeinden Niederösterreichs an. Der Gemeindeverband ist juristische Person, er hat seinen Sitz am Sitz der Landesregierung und trägt die Bezeichnung "NÖ Krankenanstaltensprengel" (§ 61 Abs. 1 NÖ Krankenanstaltengesetz - NÖ KAG).



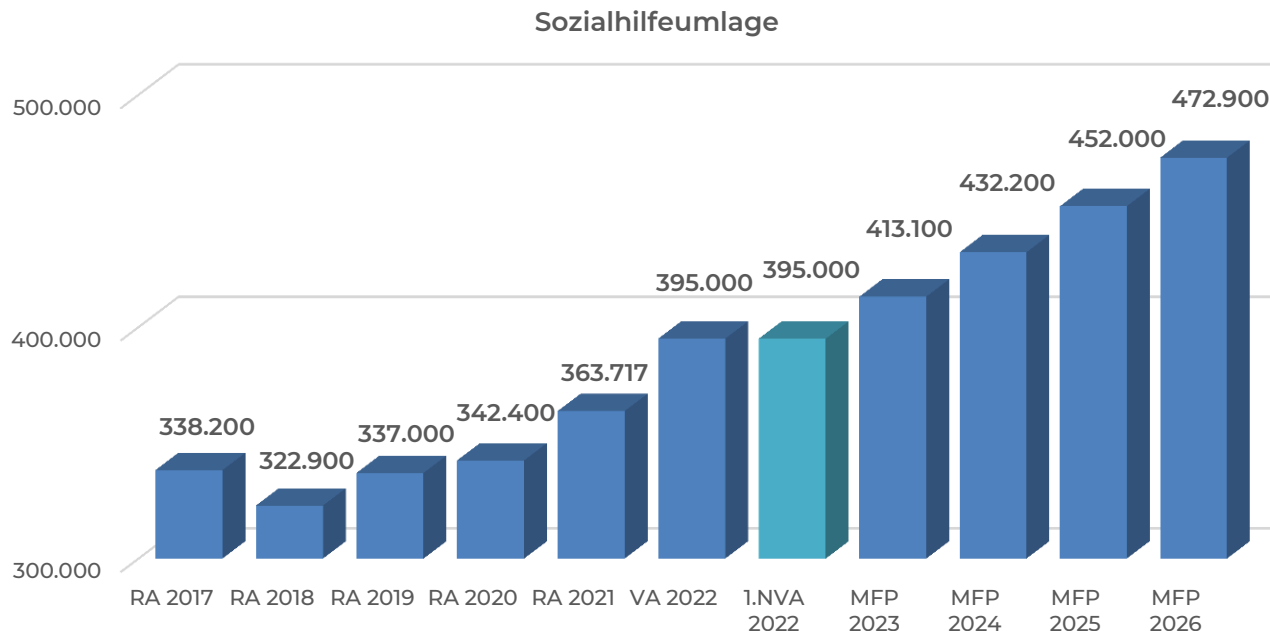
Die Gemeinden haben an den NÖ Krankenanstaltensprengel monatliche Beiträge zu leisten. Berechnungsgrundlage bilden dabei die Volkszahl und die Finanzkraft der Gemeinden. Steigerungen bei der Volkszahl und bei der Finanzkraft führen daher zu höheren Beitragsleistungen bei den Gemeinden.

Diese monatlichen Beiträge werden von den der Gemeinde gebührenden monatlichen Vorschüsse auf die Ertragsanteile an den gemeinschaftlichen Bundesabgaben einbehalten.

Für den Zeitraum des MFP wird eine jährliche Steigerungsrate von 3 % angenommen.

**Entwicklung der Sozialhilfeumlage**

Die Gemeinden haben jährlich einen Beitrag zu den vom Land zu tragenden Kosten der Sozialhilfe, die nicht durch Kostenbeitrags- und Ersatzleistungen oder durch sonstige für Zwecke der Sozialhilfe bestimmte Zuschüsse gedeckt sind, in der Höhe von 50 % an das Land zu entrichten (§ 44 NÖ Sozialhilfe-Ausführungsgesetz – NÖ SAG).



Die Leistungen für die Sozialhilfe-Umlage werden von der Landesregierung auf die einzelnen Gemeinden nach ihrer Finanzkraft (Finanzkraft für die Umlagenberechnung) aufgeteilt.

Diese monatlichen Beiträge werden von den der Gemeinde gebührenden monatlichen Vorschüsse auf die Ertragsanteile an den gemeinschaftlichen Bundesabgaben einbehalten.

Für den Zeitraum des MFP wird eine jährliche Steigerungsrate von 4,6 % angenommen.

## ABSCHRIFT DER ÖFFENTLICHEN KUNDMACHUNG

### 1. NACHTRAGSVORANSCHLAG 2022

Gemäß § 75 Abs. 4 NÖ der Gemeindeordnung 1973 liegt der Entwurf des 1. Nachtragsvoranschlages für das Haushaltsjahr 2022 in der Zeit von

**Mittwoch, 6. Juli 2022**  
bis einschließlich  
**Mittwoch, 20. Juli 2022**

zur allgemeinen, öffentlichen Einsichtnahme am Gemeindeamt Wienerwald, Kirchenplatz 62, 2392 Sulz im Wienerwald sowie auf der Homepage [www.gemeinde-wienerwald.at](http://www.gemeinde-wienerwald.at) auf.

Innerhalb der Auflagefrist kann jedes Gemeindemitglied schriftlich (persönliche Abgabe, Post, E-Mail, Fax) Stellungnahmen dazu beim Gemeindeamt Wienerwald einbringen, welche vom Gemeinderat in Erwägung gezogen werden.

angeschlagen am: 06.07.2022  
abzunehmen am: 21.07.2022

Der Bürgermeister  
Michael Krischke e.h.

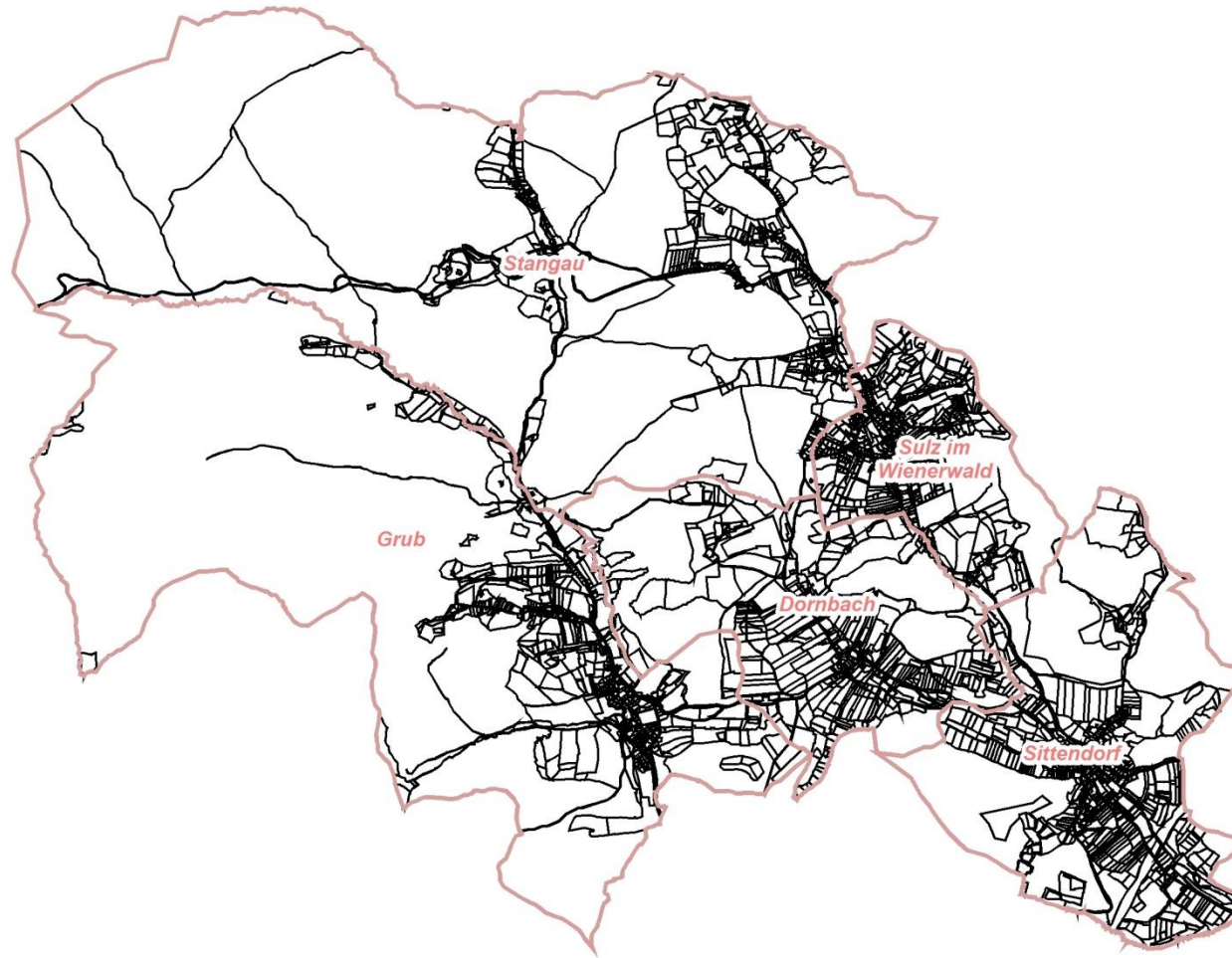
## ALLGEMEINE INFORMATIONEN

### Gemeinde Wienerwald

Verwaltungsbezirk Mödling

Land Niederösterreich

Adresse	Kirchenplatz 62 2392 Sulz im Wienerwald
E-Mail	<a href="mailto:verwaltung@gemeinde-wienerwald.at">verwaltung@gemeinde-wienerwald.at</a>
Homepage	<a href="http://www.gemeinde-wienerwald.at">www.gemeinde-wienerwald.at</a>
Telefon	02238 / 8106
Telefax	02238 / 8106 DW 20
Parteienverkehr	Mo., Di., Do. und Fr. 8 – 12 Uhr und Di. 16 – 20 Uhr
Gemeindenummer	31726
Einwohnerzahl FAG	2.883
Flächenausmaß	48,17 km <sup>2</sup>
Seehöhe Gemeindeamt	431 m



**Lageplan**

**Gemeinde Wienerwald**

2392 Wienerwald, Kirchenplatz 62

Tel: 02238/8106-0


e-Mail: [verwaltung@gemeinde-wienerwald.at](mailto:verwaltung@gemeinde-wienerwald.at)

Copyright: DKM - (c) Bundesamt für Eich-und Vermessungswesen

HINWEIS: Rechtsanspruch aus dieser Darstellung nicht ableitbar!



Plotdatum: 01.12.2019  
Maßstab (im Original): 1:55 000  
Erstellt durch Anwender:  
wienerwald\_wo





Haushaltsbeschluss



## HAUSHALTSBESCHLUSS zum 1. Nachtragsvoranschlag 2022

gemäß § 73 NÖ Gemeindeordnung 1973 (NÖ GO)

### 1. Voranschlag

Als Grundlage der Gebarung des Gemeindehaushaltes im Rechnungsjahr 2022 werden die im angeschlossenen Ergebnisvoranschlag vorgesehenen Aufwendungen und Erträge sowie die im angeschlossenen Finanzierungsvoranschlag vorgesehenen Bruttoeinzahlungen und Bruttoauszahlungen festgesetzt.

### 2. Mittelfristiger Finanzplan

Der Gemeinderat hat einen mittelfristigen Finanzplan für einen Zeitraum von fünf Haushaltsjahren zu erstellen. Bei der Beschlussfassung über den Voranschlag hat sich die Gemeinde an den Vorgaben des mittelfristigen Finanzplanes zu orientieren. Das erste Haushaltsjahr des mittelfristigen Finanzplanes fällt mit dem ersten Haushaltsjahr zusammen, für das jeweils der Voranschlag erstellt wird. Der mittelfristige Finanzplan ist Bestandteil des angeschlossenen Voranschlages.

### 3. Dienstpostenplan

Die Besetzung von Dienstposten der Gemeinde, ihrer Anstalten und Betriebe darf ebenso wie die Besoldung der Bediensteten nur nach dem beigeschlossenen Dienstpostenplan erfolgen.

### 4. Kassenkredit

Zur rechtzeitigen Leistung von Mittelverwendungen kann die Gemeinde Kassenkredite (darunter sind auch Kassenstärker im Sinne der VRV 2015 zu verstehen) aufnehmen. Diese sind aus laufenden finanzwirksamen Erträgen zurückzuzahlen und dürfen 20 % der Summe der Erträge des Ergebnisvoranschlages nicht übersteigen. Kassenkredite (Kontoüberziehungen) sind am Rechnungsabschlussstichtag als kurzfristige Finanzschulden im Schuldennachweis des Rechnungsabschlusses auszuweisen.

Erträge des Ergebnishaushaltes 2022    EUR    6.293.600

**Höhe des Kassenkredits 2022    EUR    1.258.720**



Steuern und Abgaben



## STEUERN UND ABGABEN

folgende Steuern, Abgaben und Gebühren werden von der Gemeinde Wienerwald eingehoben

### Gemeindesteuern und Abgaben

Grundsteuer A v. land- u. forstw. Betrieben	500	v. H. d. Bemessungsgrundlage
Grundsteuer B v. Grundstücken	500	v. H. d. Bemessungsgrundlage
Kommunalsteuer	3	v. H. d. Bemessungsgrundlage
Hundeabgabe	a)	Nutzhunde
	b)	Hunde mit Gefährdungspotential
	c)	alle übrigen Hunde
Gebrauchsabgabe		Verordnung vom 13.12.2016
Aufschließungsabgabe		Verordnung vom 19.12.2018 – Einheitssatz EUR 750,00
Verwaltungsabgaben		

### Gemeinschaftliche Abgaben - Land Niederösterreich

Seuchenvorsorgeabgabe		gemäß NÖ Seuchenvorsorgeabgabegesetz
Nächtigungstaxe pro Nächtigung		EUR 1,60
Interessentenbeitrag A	2,3	v. T. d. Bemessungsgrundlage
Interessentenbeitrag B	1,9	v. T. d. Bemessungsgrundlage
Interessentenbeitrag C	1,5	v. T. d. Bemessungsgrundlage
Interessentenbeitrag D	1,1	v. T. d. Bemessungsgrundlage

**Gemeindegebühren für die Benützung von Gemeindeeinrichtungen**

Kanalgebühren	Verordnung vom 19.12.2018
Wasserversorgungsabgaben und Wassergebühren	Verordnung vom 10.09.2018
Friedhofsgebühren	Verordnung vom 27.07.2021
Abfallwirtschaftsgebühr- und Abgabe	Verordnung vom 23.03.2021

**Privatrechtliche Entgelte**

Kindergartenbeiträge	Richtlinie vom 01.01.2021
Gemeindezeitung Inserate bzw. Druckkostenbeitrag	Preisliste vom 01.01.2021
Benützungsentgelte Turnsaal VS Sittendorf	
Benützungsentgelte Veranstaltungssaal Gemeindeamt	

**Sonstige Abgaben, Gebühren und Entgelte**

Bundesgebühren
Kommissionsgebühren
Entgelt Grünschnittkarte
Anlieferung Altstoffe größer Haushaltsmengen
Standgebühren Bauernmarkt

1. NVA Ergebnishaushalt Gesamt 1. und 2. Ebene (Anlage 1a)  
- interne Vergütungen enthalten



# 1. Nachtragsvoranschlag 2022

# NVA Ergebnishaushalt Gesamt 1. und 2. Ebene (Anlage 1a) - interne Vergütungen enthalten

Gemeinde Wienerwald

MVAG	Mittelverwendungs- und aufbringungsgruppen (1. und 2. Ebene)	VA 2022 inkl. NVA	VA 2022	1. NVA
<b>211</b>	<b>Erträge aus der operativen Verwaltungstätigkeit</b>	<b>5.396.100,00</b>	<b>5.124.800,00</b>	<b>271.300,00</b>
2111	Erträge aus eigenen Abgaben	678.800,00	648.800,00	30.000,00
2112	Erträge aus Ertragsanteilen	2.763.600,00	2.632.000,00	131.600,00
2113	Erträge aus Gebühren	1.273.100,00	1.273.100,00	
2114	Erträge aus Leistungen	244.600,00	243.900,00	700,00
2115	Erträge aus Besitz und wirtschaftlicher Tätigkeit	87.800,00	95.900,00	-8.100,00
2116	Erträge aus Veräußerung und sonstige Erträge	318.200,00	201.100,00	117.100,00
2117	Nicht finanzierungswirksame operative Erträge	30.000,00	30.000,00	
<b>212</b>	<b>Erträge aus Transfers</b>	<b>897.400,00</b>	<b>676.700,00</b>	<b>220.700,00</b>
2121	Transferertrag von Trägern des öffentlichen Rechts	751.200,00	531.200,00	220.000,00
2122	Transferertrag von Beteiligungen	30.000,00	30.000,00	
2123	Transferertrag von Unternehmen (mit Finanzunternehmen)			
2124	Transferertrag von Haushalten und Organisationen ohne Erwerbscharakter	2.000,00	1.300,00	700,00
2125	Transferertrag vom Ausland			
2126	Investitions- und Tilgungszuschüsse zwischen Unternehmungen und Betrieben der Gebietskörperschaft und der Gebietskörperschaft			
2127	Nicht finanzierungswirksamer Transferertrag	114.200,00	114.200,00	
<b>213</b>	<b>Finanzerträge</b>	<b>100,00</b>	<b>100,00</b>	<b>0,00</b>
2131	Erträge aus Zinsen	100,00	100,00	
2132	Erträge aus Zinsen aus derivativen Finanzinstrumenten ohne Grundgeschäft			
2133	Erträge aus Gewinnentnahmen von marktbestimmten Betrieben			
2134	Sonstige Finanzerträge			
2135	Erträge aus Dividenden/Gewinnausschüttungen			
2136	Sonstige nicht finanzierungswirksame Finanzerträge			
<b>21</b>	<b>Summe Erträge</b>	<b>6.293.600,00</b>	<b>5.801.600,00</b>	<b>492.000,00</b>
<b>221</b>	<b>Personalaufwand</b>	<b>1.012.000,00</b>	<b>1.012.500,00</b>	<b>-500,00</b>
2211	Personalaufwand (Bezüge, Nebengeb., Mehrleistungen)	790.600,00	790.600,00	
2212	Gesetzlicher und freiwilliger Sozialaufwand	209.200,00	209.700,00	-500,00
2213	Sonstiger Personalaufwand			
2214	Nicht finanzierungswirksamer Personalaufwand	12.200,00	12.200,00	
<b>222</b>	<b>Sachaufwand (ohne Transferaufwand)</b>	<b>2.697.700,00</b>	<b>2.515.800,00</b>	<b>181.900,00</b>
2221	Gebrauchs- und Verbrauchsgüter, Handelswaren	185.100,00	167.400,00	17.700,00
2222	Verwaltungs- und Betriebsaufwand	356.600,00	324.200,00	32.400,00
2223	Leasing- und Mietaufwand	212.500,00	217.500,00	-5.000,00
2224	Instandhaltung	203.000,00	190.000,00	13.000,00
2225	Sonstiger Sachaufwand	1.005.200,00	881.400,00	123.800,00
2226	Nicht finanzierungswirksamer Sachaufwand	735.300,00	735.300,00	

# 1. Nachtragsvoranschlag 2022

# NVA Ergebnishaushalt Gesamt 1. und 2. Ebene (Anlage 1a) - interne Vergütungen enthalten

Gemeinde Wienerwald

MVAG	Mittelverwendungs- und aufbringungsgruppen (1. und 2. Ebene)	VA 2022 inkl. NVA	VA 2022	1. NVA
<b>223</b>	<b>Transferaufwand (laufende Transfers und Kapitaltransfers)</b>	<b>2.113.500,00</b>	<b>2.125.300,00</b>	<b>-11.800,00</b>
2231	Transferaufwand an Träger des öffentlichen Rechts	1.523.900,00	1.496.800,00	27.100,00
2232	Transferaufwand an Beteiligungen			
2233	Transferaufwand an Unternehmen (mit Finanzunternehmen)	169.200,00	208.900,00	-39.700,00
2234	Transferaufwand an Haushalte und Organisationen ohne Erwerbscharakter	420.400,00	419.600,00	800,00
2235	Transferaufwand an das Ausland			
2236	Investitions- und Tilgungszuschüsse zwischen Unternehmungen und Betrieben der Gebietskörperschaft und der Gebietskörperschaft			
2237	Nicht finanzierungswirksamer Transferaufwand			
<b>224</b>	<b>Finanzaufwand</b>	<b>74.400,00</b>	<b>127.400,00</b>	<b>-53.000,00</b>
2241	Zinsen aus Finanzschulden, Finanzierungsleasing, Forderungskauf und derivativen Finanzinstrumenten mit Grundgeschäft	56.900,00	74.900,00	-18.000,00
2242	Zinsen und sonstige Aufwendungen aus derivativen Finanzinstrumenten ohne Grundgeschäft			
2243	Gewinnentnahmen von Unternehmungen und marktbestimmten Betrieben der Gebietskörperschaft (innerhalb der Gebietskörperschaft)			
2244	Sonstiger Finanzaufwand	2.500,00	2.500,00	
2245	Nicht finanzierungswirksamer Finanzaufwand	15.000,00	50.000,00	-35.000,00
<b>22</b>	<b>Summe Aufwendungen</b>	<b>5.897.600,00</b>	<b>5.781.000,00</b>	<b>116.600,00</b>
<b>SA0</b>	<b>Saldo (0) Nettoergebnis (21 - 22)</b>	<b>396.000,00</b>	<b>20.600,00</b>	<b>375.400,00</b>
<b>230</b>	<b>Entnahmen von Haushaltsrücklagen</b>	<b>0,00</b>	<b>0,00</b>	<b>0,00</b>
2301	Entnahmen von Haushaltsrücklagen			
<b>240</b>	<b>Zuweisung an Haushaltsrücklagen</b>	<b>235.000,00</b>	<b>70.000,00</b>	<b>165.000,00</b>
2401	Zuweisung an Haushaltsrücklagen	235.000,00	70.000,00	165.000,00
<b>23</b>	<b>Summe Haushaltsrücklagen</b>	<b>-235.000,00</b>	<b>-70.000,00</b>	<b>-165.000,00</b>
<b>SA00</b>	<b>Nettoergebnis nach Zuweisung und Entnahmen von Haushaltsrücklagen (Saldo 0 +/- SU23)</b>	<b>161.000,00</b>	<b>-49.400,00</b>	<b>210.400,00</b>

1. NVA Finanzierungshaushalt Gesamt 1. und 2. Ebene  
(Anlage 1b) - interne Vergütungen enthalten



# 1. Nachtragsvoranschlag 2022

# NVA Finanzierungshaushalt Gesamt 1. und 2. Ebene (Anlage 1b) - interne Vergütungen enthalten

Gemeinde Wienerwald

MVAG	Mittelverwendungs- und aufbringungsgruppen (1. und 2. Ebene)	VA 2022 inkl. NVA	VA 2022	1. NVA
<b>311</b>	<b>Einzahlungen aus der operativen Verwaltungstätigkeit</b>	<b>5.403.500,00</b>	<b>5.100.700,00</b>	<b>302.800,00</b>
3111	Einzahlungen aus eigenen Abgaben	709.300,00	648.800,00	60.500,00
3112	Einzahlungen aus Ertragsanteilen	2.763.600,00	2.632.000,00	131.600,00
3113	Einzahlungen aus Gebühren	1.279.000,00	1.279.000,00	
3114	Einzahlungen aus Leistungen	244.600,00	243.900,00	700,00
3115	Einzahlungen aus Besitz und wirtschaftlicher Tätigkeit	88.800,00	95.900,00	-7.100,00
3116	Einzahlungen aus Veräußerung von geringwertigen Wirtschaftsgütern (GWG) und sonstige Einzahlungen	318.200,00	201.100,00	117.100,00
<b>312</b>	<b>Einzahlungen aus Transfers (ohne Kapitaltransfers)</b>	<b>783.200,00</b>	<b>562.500,00</b>	<b>220.700,00</b>
3121	Transferzahlungen von Trägern des öffentlichen Rechts	751.200,00	531.200,00	220.000,00
3122	Transferzahlungen von Beteiligungen	30.000,00	30.000,00	
3123	Transferzahlungen von Unternehmen (inkl. Finanzunternehmen)			
3124	Transferzahlungen von Haushalte und Organisationen ohne Erwerbscharakter	2.000,00	1.300,00	700,00
3125	Transferzahlungen vom Ausland			
3126	Investitions- und Tilgungszuschüsse zwischen Unternehmungen und Betrieben der Gebietskörperschaft und der Gebietskörperschaft			
<b>313</b>	<b>Einzahlungen aus Finanzerträgen</b>	<b>100,00</b>	<b>100,00</b>	<b>0,00</b>
3131	Einzahlungen aus Zinserträgen	100,00	100,00	
3133	Einzahlungen aus Gewinnentnahmen von marktbestimmten Betrieben			
3134	Sonstige Einzahlungen aus Finanzerträgen			
3135	Einzahlungen aus Dividenden/Gewinnausschüttungen			
<b>31</b>	<b>Summe Einzahlungen operative Gebarung</b>	<b>6.186.800,00</b>	<b>5.663.300,00</b>	<b>523.500,00</b>
<b>321</b>	<b>Auszahlungen aus Personalaufwand</b>	<b>999.800,00</b>	<b>1.000.300,00</b>	<b>-500,00</b>
3211	Auszahlungen für Personalaufwand Bezüge, Nebengebühren, und Mehrleistungsvergütungen)	790.600,00	790.600,00	
3212	Auszahlungen für gesetzliche und freiwillige Sozialaufwendungen	209.200,00	209.700,00	-500,00
3213	Auszahlungen aus sonstigem Personalaufwand			
<b>322</b>	<b>Auszahlungen aus Sachaufwand (ohne Transferaufwand)</b>	<b>1.964.300,00</b>	<b>1.780.500,00</b>	<b>183.800,00</b>
3221	Auszahlungen für Gebrauchs- und Verbrauchsgüter, Handelswaren	185.100,00	167.400,00	17.700,00
3222	Auszahlungen für Verwaltungs- und Betriebsaufwand	356.700,00	324.200,00	32.500,00
3223	Auszahlungen für Leasing- und Mietaufwand	212.800,00	217.500,00	-4.700,00
3224	Auszahlungen für Instandhaltung	204.500,00	190.000,00	14.500,00
3225	Sonstige Auszahlungen aus Sachaufwand	1.005.200,00	881.400,00	123.800,00
<b>323</b>	<b>Auszahlungen aus Transfers (ohne Kapitaltransfers)</b>	<b>1.762.400,00</b>	<b>1.755.300,00</b>	<b>7.100,00</b>
3231	Transferzahlungen an Träger des öffentlichen Rechts	1.523.900,00	1.496.800,00	27.100,00
3232	Transferzahlungen an Beteiligungen			
3233	Transferzahlungen an Unternehmen (inkl. Finanzunternehmen)	188.100,00	208.900,00	-20.800,00
3234	Transferzahlungen an Haushalte und Organisationen ohne Erwerbscharakter	50.400,00	49.600,00	800,00

# 1. Nachtragsvoranschlag 2022

# NVA Finanzierungshaushalt Gesamt 1. und 2. Ebene (Anlage 1b) - interne Vergütungen enthalten

Gemeinde Wienerwald

MVAG	Mittelverwendungs- und aufbringungsgruppen (1. und 2. Ebene)	VA 2022 inkl. NVA	VA 2022	1. NVA
3235	Transferzahlungen an das Ausland			
3236	Investitions- und Tilgungszuschüsse zwischen Unternehmungen und Betrieben der Gebietskörperschaft und der Gebietskörperschaft			
<b>324</b>	<b>Auszahlungen aus Finanzaufwand</b>	<b>59.400,00</b>	<b>77.400,00</b>	<b>-18.000,00</b>
3241	Auszahlungen für Zinsaufwand, für Finanzierungsleasing, für Forderungskauf, für Finanzschulden und derivative Finanzinstrumente	56.900,00	74.900,00	-18.000,00
3242	Auszahlungen für Zinsen aus derivativen Finanzinstrumenten ohne Grundgeschäft			
3243	Auszahlung aus Gewinnentnahmen von marktbestimmten Betrieben			
3244	Sonstige Auszahlungen aus Finanzaufwendungen	2.500,00	2.500,00	
<b>32</b>	<b>Summe Auszahlungen operative Gebarung</b>	<b>4.785.900,00</b>	<b>4.613.500,00</b>	<b>172.400,00</b>
<b>SA1</b>	<b>Saldo (1) Geldfluss aus der Operativen Gebarung (31 – 32)</b>	<b>1.400.900,00</b>	<b>1.049.800,00</b>	<b>351.100,00</b>
<b>331</b>	<b>Einzahlungen aus der Investitionstätigkeit</b>	<b>10.000,00</b>	<b>0,00</b>	<b>10.000,00</b>
3311	Einzahlungen aus der Veräußerung von immateriellem Vermögen			
3312	Einzahlungen aus der Veräußerung von Grundstücken und Grundstückeinrichtungen	10.000,00		10.000,00
3313	Einzahlungen aus der Veräußerung von Gebäuden und Bauten			
3314	Einzahlungen aus der Veräußerung von technischen Anlagen, Fahrzeuge und Maschinen			
3315	Einzahlungen aus der Veräußerung von Amts-, Betriebs- und Geschäftsausstattung			
3316	Einzahlungen aus der Veräußerung von Kulturgütern			
3317	Einzahlungen aus der Veräußerung von Beteiligungen			
<b>332</b>	<b>Einzahlungen aus der Rückzahlung von Darlehen sowie gewährten Vorschüssen</b>	<b>2.000,00</b>	<b>1.200,00</b>	<b>800,00</b>
3321	Einzahlungen aus Darlehen an Träger des öffentlichen Rechts			
3322	Einzahlungen aus Darlehen an Beteiligungen			
3323	Einzahlungen aus Darlehen an Unternehmen und Haushalte			
3325	Einzahlungen aus Vorschüssen und Anzahlungen	2.000,00	1.200,00	800,00
<b>333</b>	<b>Einzahlungen aus Kapitaltransfers</b>	<b>532.700,00</b>	<b>677.700,00</b>	<b>-145.000,00</b>
3331	Kapitaltransferzahlungen von Trägern des öffentlichen Rechts	472.700,00	582.700,00	-110.000,00
3332	Kapitaltransferzahlungen von Beteiligungen			
3333	Kapitaltransferzahlungen von Unternehmen			
3334	Kapitaltransferzahlungen von Haushalten und Organisationen ohne Erwerbscharakter	60.000,00	95.000,00	-35.000,00
3335	Kapitaltransferzahlungen vom Ausland			
<b>33</b>	<b>Summe Einzahlungen investive Gebarung</b>	<b>544.700,00</b>	<b>678.900,00</b>	<b>-134.200,00</b>
<b>341</b>	<b>Auszahlungen aus der Investitionstätigkeit</b>	<b>3.029.500,00</b>	<b>3.023.300,00</b>	<b>6.200,00</b>
3411	Auszahlungen für den Erwerb von immateriellem Vermögen	70.000,00	70.000,00	
3412	Auszahlungen für den Erwerb von Grundstücken und Grundstückseinrichtungen	557.800,00	407.900,00	149.900,00
3413	Auszahlungen für den Erwerb von Gebäuden und Bauten	2.285.600,00	2.479.000,00	-193.400,00
3414	Auszahlungen für den Erwerb von technischen Anlagen, Fahrzeuge und Maschinen	9.000,00	9.000,00	

# 1. Nachtragsvoranschlag 2022

# NVA Finanzierungshaushalt Gesamt 1. und 2. Ebene (Anlage 1b) - interne Vergütungen enthalten

Gemeinde Wienerwald

MVAG	Mittelverwendungs- und aufbringungsgruppen (1. und 2. Ebene)	VA 2022 inkl. NVA	VA 2022	1. NVA
3415	Auszahlungen für den Erwerb von Amts-, Betriebs- und Geschäftsausstattung	107.100,00	57.400,00	49.700,00
3416	Auszahlungen für den Erwerb von Kulturgütern			
3417	Auszahlungen für den Erwerb von Beteiligungen			
<b>342</b>	<b>Auszahlungen von gewährten Darlehen sowie gewährten Vorschüssen</b>	<b>2.000,00</b>	<b>0,00</b>	<b>2.000,00</b>
3421	Auszahlung von Darlehen an Träger des öffentlichen Rechts			
3422	Auszahlung von Darlehen an Beteiligungen			
3423	Auszahlung von Darlehen an Unternehmen und Haushalte			
3425	Auszahlungen von Vorschüssen und Anzahlungen	2.000,00		2.000,00
<b>343</b>	<b>Auszahlungen aus Kapitaltransfers</b>	<b>370.000,00</b>	<b>370.000,00</b>	<b>0,00</b>
3431	Kapitaltransferzahlungen an Träger des öffentlichen Rechts			
3432	Kapitaltransferzahlungen an Beteiligungen			
3433	Kapitaltransferzahlungen an Unternehmen (Finanzunternehmen)			
3434	Kapitaltransferzahlungen an Haushalte und Organisationen ohne Erwerbscharakter	370.000,00	370.000,00	
3435	Kapitaltransferzahlungen an das Ausland			
<b>34</b>	<b>Summe Auszahlungen investive Gebarung</b>	<b>3.401.500,00</b>	<b>3.393.300,00</b>	<b>8.200,00</b>
<b>SA2</b>	<b>Saldo (2) Geldfluss aus der Investiven Gebarung (33 – 34)</b>	<b>-2.856.800,00</b>	<b>-2.714.400,00</b>	<b>-142.400,00</b>
<b>SA3</b>	<b>Saldo (3) Nettofinanzierungssaldo (Saldo 1 + Saldo 2)</b>	<b>-1.455.900,00</b>	<b>-1.664.600,00</b>	<b>208.700,00</b>
<b>351</b>	<b>Einzahlungen aus der Aufnahme von Finanzschulden</b>	<b>1.085.000,00</b>	<b>2.735.000,00</b>	<b>-1.650.000,00</b>
3511	Einzahlungen aus empfangenen Darlehen von öffentlichen Körperschaften und Rechtsträgern			
3512	Einzahlungen aus empfangenen Darlehen von Beteiligungen			
3513	Einzahlungen aus empfangenen Darlehen von Unternehmen und privaten Haushalten			
3514	Einzahlungen aus Finanzschulden (Finanzunternehmen)	1.085.000,00	2.735.000,00	-1.650.000,00
<b>353</b>	<b>Einzahlungen infolge eines Kapitaltausch bei derivativen Finanzinstrumenten mit Grundgeschäft</b>	<b>0,00</b>	<b>0,00</b>	<b>0,00</b>
3530	Einzahlungen infolge eines Kapitaltausch bei derivativen Finanzinstrumenten mit Grundgeschäft			
<b>355</b>	<b>Einzahlungen aus dem Abgang von Finanzinstrumenten</b>	<b>0,00</b>	<b>0,00</b>	<b>0,00</b>
3550	Einzahlungen aus dem Abgang von Finanzinstrumenten			
<b>35</b>	<b>Summe Einzahlungen aus der Finanzierungstätigkeit</b>	<b>1.085.000,00</b>	<b>2.735.000,00</b>	<b>-1.650.000,00</b>
<b>361</b>	<b>Auszahlungen aus der Tilgung von Finanzschulden</b>	<b>418.200,00</b>	<b>745.600,00</b>	<b>-327.400,00</b>
3611	Auszahlungen aus empfangenen Darlehen von öffentlichen Körperschaften und Rechtsträgern			
3612	Auszahlungen aus empfangenen Darlehen von Beteiligungen			
3613	Auszahlungen aus empfangenen Darlehen von Unternehmen und privaten Haushalten			
3614	Auszahlungen aus Finanzschulden	418.200,00	745.600,00	-327.400,00

**1. Nachtragsvoranschlag 2022****NVA Finanzierungshaushalt Gesamt 1. und 2. Ebene (Anlage 1b) - interne Vergütungen enthalten**

Gemeinde Wienerwald

<b>MVAG</b>	<b>Mittelverwendungs- und aufbringungsgruppen (1. und 2. Ebene)</b>	<b>VA 2022 inkl. NVA</b>	<b>VA 2022</b>	<b>1. NVA</b>
3615	Auszahlung aus der Rückzahlung von Leasingverbindlichkeiten			
<b>363</b>	<b>Auszahlungen infolge eines Kapitaltausch bei derivativen Finanzinstrumenten mit Grundgeschäft</b>	<b>0,00</b>	<b>0,00</b>	<b>0,00</b>
3630	Auszahlungen infolge eines Kapitaltausch bei derivativen Finanzinstrumenten mit Grundgeschäft			
<b>365</b>	<b>Auszahlungen für den Erwerb von Finanzinstrumenten</b>	<b>0,00</b>	<b>0,00</b>	<b>0,00</b>
3650	Auszahlungen für den Erwerb von Finanzinstrumenten			
<b>36</b>	<b>Summe Auszahlungen aus der Finanzierungstätigkeit</b>	<b>418.200,00</b>	<b>745.600,00</b>	<b>-327.400,00</b>
<b>SA4</b>	<b>Saldo (4) Geldfluss aus der Finanzierungstätigkeit (35 – 36)</b>	<b>666.800,00</b>	<b>1.989.400,00</b>	<b>-1.322.600,00</b>
<b>SA5</b>	<b>Saldo (5) Geldfluss aus der voranschlagswirksamen Gebarung (Saldo 3 + Saldo 4)</b>	<b>-789.100,00</b>	<b>324.800,00</b>	<b>-1.113.900,00</b>

1. NVA Ergebnishaushalt Bereichsbudget 1. und 2. Ebene  
(Anlage 1a)



**Vertretungskörper und allgemeine Verwaltung (Gruppe 0)**

MVAG	Mittelverwendungs- und -aufbringungsgruppen (1. und 2. Ebene)	VA 2022 inkl. NVA	VA 2022	1. NVA
<b>211</b>	<b>Erträge aus der operativen Verwaltungstätigkeit</b>	<b>18.300,00</b>	<b>18.200,00</b>	<b>100,00</b>
2111	Erträge aus eigenen Abgaben			
2112	Erträge aus Ertragsanteilen			
2113	Erträge aus Gebühren			
2114	Erträge aus Leistungen	17.400,00	17.300,00	100,00
2115	Erträge aus Besitz und wirtschaftlicher Tätigkeit	500,00	500,00	
2116	Erträge aus Veräußerung und sonstige Erträge	400,00	400,00	
2117	Nicht finanzierungswirksame operative Erträge			
<b>212</b>	<b>Erträge aus Transfers</b>	<b>0,00</b>	<b>0,00</b>	<b>0,00</b>
2121	Transferertrag von Trägern des öffentlichen Rechts			
2122	Transferertrag von Beteiligungen			
2123	Transferertrag von Unternehmen (mit Finanzunternehmen)			
2124	Transferertrag von Haushalten und Organisationen ohne Erwerbscharakter			
2125	Transferertrag vom Ausland			
2126	Investitions- und Tilgungszuschüsse zwischen Unternehmungen und Betrieben der Gebietskörperschaft und der Gebietskörperschaft			
2127	Nicht finanzierungswirksamer Transferertrag			
<b>213</b>	<b>Finanzerträge</b>	<b>0,00</b>	<b>0,00</b>	<b>0,00</b>
2131	Erträge aus Zinsen			
2132	Erträge aus Zinsen aus derivativen Finanzinstrumenten ohne Grundgeschäft			
2133	Erträge aus Gewinnentnahmen von marktbestimmten Betrieben			
2134	Sonstige Finanzerträge			
2135	Erträge aus Dividenden/Gewinnausschüttungen			
2136	Sonstige nicht finanzierungswirksame Finanzerträge			
<b>21</b>	<b>Summe Erträge</b>	<b>18.300,00</b>	<b>18.200,00</b>	<b>100,00</b>
<b>221</b>	<b>Personalaufwand</b>	<b>182.100,00</b>	<b>182.600,00</b>	<b>-500,00</b>
2211	Personalaufwand (Bezüge, Nebengeb., Mehrleistungen)	140.200,00	140.200,00	
2212	Gesetzlicher und freiwilliger Sozialaufwand	41.100,00	41.600,00	-500,00
2213	Sonstiger Personalaufwand			
2214	Nicht finanzierungswirksamer Personalaufwand	800,00	800,00	
<b>222</b>	<b>Sachaufwand (ohne Transferaufwand)</b>	<b>440.300,00</b>	<b>446.600,00</b>	<b>-6.300,00</b>
2221	Gebrauchs- und Verbrauchsgüter, Handelswaren	16.500,00	15.800,00	700,00
2222	Verwaltungs- und Betriebsaufwand	71.500,00	74.500,00	-3.000,00

# 1. Nachtragsvoranschlag 2022

# NVA Ergebnishaushalt Bereichsbudget 1. und 2. Ebene (Anlage 1a)

Gemeinde Wienerwald

## Vertretungskörper und allgemeine Verwaltung (Gruppe 0)

MVAG	Mittelverwendungs- und -aufbringungsgruppen (1. und 2. Ebene)	VA 2022 inkl. NVA	VA 2022	1. NVA
2223	Leasing- und Mietaufwand	56.500,00	59.000,00	-2.500,00
2224	Instandhaltung			
2225	Sonstiger Sachaufwand	281.600,00	283.100,00	-1.500,00
2226	Nicht finanzierungswirksamer Sachaufwand	14.200,00	14.200,00	
<b>223</b>	<b>Transferaufwand (laufende Transfers und Kapitaltransfers)</b>	<b>49.800,00</b>	<b>50.300,00</b>	<b>-500,00</b>
2231	Transferaufwand an Träger des öffentlichen Rechts	23.300,00	23.800,00	-500,00
2232	Transferaufwand an Beteiligungen			
2233	Transferaufwand an Unternehmen (mit Finanzunternehmen)			
2234	Transferaufwand an Haushalte und Organisationen ohne Erwerbscharakter	26.500,00	26.500,00	
2235	Transferaufwand an das Ausland			
2236	Investitions- und Tilgungszuschüsse zwischen Unternehmungen und Betrieben der Gebietskörperschaft und der Gebietskörperschaft			
2237	Nicht finanzierungswirksamer Transferaufwand			
<b>224</b>	<b>Finanzaufwand</b>	<b>0,00</b>	<b>0,00</b>	<b>0,00</b>
2241	Zinsen aus Finanzschulden, Finanzierungsleasing, Forderungskauf und derivativen Finanzinstrumenten mit Grundgeschäft			
2242	Zinsen und sonstige Aufwendungen aus derivativen Finanzinstrumenten ohne Grundgeschäft			
2243	Gewinnentnahmen von Unternehmungen und marktbestimmten Betrieben der Gebietskörperschaft (innerhalb der Gebietskörperschaft)			
2244	Sonstiger Finanzaufwand			
2245	Nicht finanzierungswirksamer Finanzaufwand			
<b>22</b>	<b>Summe Aufwendungen</b>	<b>672.200,00</b>	<b>679.500,00</b>	<b>-7.300,00</b>
<b>SA0</b>	<b>Saldo (0) Nettoergebnis (21 - 22)</b>	<b>-653.900,00</b>	<b>-661.300,00</b>	<b>7.400,00</b>
<b>230</b>	<b>Entnahmen von Haushaltsrücklagen</b>	<b>0,00</b>	<b>0,00</b>	<b>0,00</b>
2301	Entnahmen von Haushaltsrücklagen			
<b>240</b>	<b>Zuweisung an Haushaltsrücklagen</b>	<b>0,00</b>	<b>0,00</b>	<b>0,00</b>
2401	Zuweisung an Haushaltsrücklagen			
<b>23</b>	<b>Summe Haushaltsrücklagen</b>	<b>0,00</b>	<b>0,00</b>	<b>0,00</b>
<b>SA00</b>	<b>Nettoergebnis nach Zuweisung und Entnahmen von Haushaltsrücklagen (Saldo 0 +/- SU23)</b>	<b>-653.900,00</b>	<b>-661.300,00</b>	<b>7.400,00</b>

**Öffentliche Ordnung und Sicherheit (Gruppe 1)**

MVAG	Mittelverwendungs- und -aufbringungsgruppen (1. und 2. Ebene)	VA 2022 inkl. NVA	VA 2022	1. NVA
<b>211</b>	<b>Erträge aus der operativen Verwaltungstätigkeit</b>	<b>32.200,00</b>	<b>31.800,00</b>	<b>400,00</b>
2111	Erträge aus eigenen Abgaben			
2112	Erträge aus Ertragsanteilen			
2113	Erträge aus Gebühren			
2114	Erträge aus Leistungen	30.000,00	30.000,00	
2115	Erträge aus Besitz und wirtschaftlicher Tätigkeit	2.100,00	1.700,00	400,00
2116	Erträge aus Veräußerung und sonstige Erträge	100,00	100,00	
2117	Nicht finanzierungswirksame operative Erträge			
<b>212</b>	<b>Erträge aus Transfers</b>	<b>225.700,00</b>	<b>232.300,00</b>	<b>-6.600,00</b>
2121	Transferertrag von Trägern des öffentlichen Rechts	220.000,00	226.600,00	-6.600,00
2122	Transferertrag von Beteiligungen			
2123	Transferertrag von Unternehmen (mit Finanzunternehmen)			
2124	Transferertrag von Haushalten und Organisationen ohne Erwerbscharakter			
2125	Transferertrag vom Ausland			
2126	Investitions- und Tilgungszuschüsse zwischen Unternehmungen und Betrieben der Gebietskörperschaft und der Gebietskörperschaft			
2127	Nicht finanzierungswirksamer Transferertrag	5.700,00	5.700,00	
<b>213</b>	<b>Finanzerträge</b>	<b>0,00</b>	<b>0,00</b>	<b>0,00</b>
2131	Erträge aus Zinsen			
2132	Erträge aus Zinsen aus derivativen Finanzinstrumenten ohne Grundgeschäft			
2133	Erträge aus Gewinnentnahmen von marktbestimmten Betrieben			
2134	Sonstige Finanzerträge			
2135	Erträge aus Dividenden/Gewinnausschüttungen			
2136	Sonstige nicht finanzierungswirksame Finanzerträge			
<b>21</b>	<b>Summe Erträge</b>	<b>257.900,00</b>	<b>264.100,00</b>	<b>-6.200,00</b>
<b>221</b>	<b>Personalaufwand</b>	<b>0,00</b>	<b>0,00</b>	<b>0,00</b>
2211	Personalaufwand (Bezüge, Nebengeb., Mehrleistungen)			
2212	Gesetzlicher und freiwilliger Sozialaufwand			
2213	Sonstiger Personalaufwand			
2214	Nicht finanzierungswirksamer Personalaufwand			
<b>222</b>	<b>Sachaufwand (ohne Transferaufwand)</b>	<b>234.700,00</b>	<b>169.600,00</b>	<b>65.100,00</b>
2221	Gebrauchs- und Verbrauchsgüter, Handelswaren	11.500,00	6.600,00	4.900,00
2222	Verwaltungs- und Betriebsaufwand	73.400,00	62.500,00	10.900,00

# 1. Nachtragsvoranschlag 2022

# NVA Ergebnishaushalt Bereichsbudget 1. und 2. Ebene (Anlage 1a)

Gemeinde Wienerwald

## Öffentliche Ordnung und Sicherheit (Gruppe 1)

MVAG	Mittelverwendungs- und -aufbringungsgruppen (1. und 2. Ebene)	VA 2022 inkl. NVA	VA 2022	1. NVA
2223	Leasing- und Mietaufwand	1.100,00	1.100,00	
2224	Instandhaltung	42.100,00	41.200,00	900,00
2225	Sonstiger Sachaufwand	58.100,00	9.700,00	48.400,00
2226	Nicht finanzierungswirksamer Sachaufwand	48.500,00	48.500,00	
<b>223</b>	<b>Transferaufwand (laufende Transfers und Kapitaltransfers)</b>	<b>372.800,00</b>	<b>372.000,00</b>	<b>800,00</b>
2231	Transferaufwand an Träger des öffentlichen Rechts			
2232	Transferaufwand an Beteiligungen			
2233	Transferaufwand an Unternehmen (mit Finanzunternehmen)			
2234	Transferaufwand an Haushalte und Organisationen ohne Erwerbscharakter	372.800,00	372.000,00	800,00
2235	Transferaufwand an das Ausland			
2236	Investitions- und Tilgungszuschüsse zwischen Unternehmungen und Betrieben der Gebietskörperschaft und der Gebietskörperschaft			
2237	Nicht finanzierungswirksamer Transferaufwand			
<b>224</b>	<b>Finanzaufwand</b>	<b>0,00</b>	<b>17.100,00</b>	<b>-17.100,00</b>
2241	Zinsen aus Finanzschulden, Finanzierungsleasing, Forderungskauf und derivativen Finanzinstrumenten mit Grundgeschäft		17.100,00	-17.100,00
2242	Zinsen und sonstige Aufwendungen aus derivativen Finanzinstrumenten ohne Grundgeschäft			
2243	Gewinnentnahmen von Unternehmungen und marktbestimmten Betrieben der Gebietskörperschaft (innerhalb der Gebietskörperschaft)			
2244	Sonstiger Finanzaufwand			
2245	Nicht finanzierungswirksamer Finanzaufwand			
<b>22</b>	<b>Summe Aufwendungen</b>	<b>607.500,00</b>	<b>558.700,00</b>	<b>48.800,00</b>
<b>SA0</b>	<b>Saldo (0) Nettoergebnis (21 - 22)</b>	<b>-349.600,00</b>	<b>-294.600,00</b>	<b>-55.000,00</b>
<b>230</b>	<b>Entnahmen von Haushaltsrücklagen</b>	<b>0,00</b>	<b>0,00</b>	<b>0,00</b>
2301	Entnahmen von Haushaltsrücklagen			
<b>240</b>	<b>Zuweisung an Haushaltsrücklagen</b>	<b>0,00</b>	<b>0,00</b>	<b>0,00</b>
2401	Zuweisung an Haushaltsrücklagen			
<b>23</b>	<b>Summe Haushaltsrücklagen</b>	<b>0,00</b>	<b>0,00</b>	<b>0,00</b>
<b>SA00</b>	<b>Nettoergebnis nach Zuweisung und Entnahmen von Haushaltsrücklagen (Saldo 0 +/- SU23)</b>	<b>-349.600,00</b>	<b>-294.600,00</b>	<b>-55.000,00</b>

**Unterricht, Erziehung, Sport und Wissenschaft (Gruppe 2)**

MVAG	Mittelverwendungs- und -aufbringungsgruppen (1. und 2. Ebene)	VA 2022 inkl. NVA	VA 2022	1. NVA
<b>211</b>	<b>Erträge aus der operativen Verwaltungstätigkeit</b>	<b>160.100,00</b>	<b>158.500,00</b>	<b>1.600,00</b>
2111	Erträge aus eigenen Abgaben			
2112	Erträge aus Ertragsanteilen			
2113	Erträge aus Gebühren			
2114	Erträge aus Leistungen	125.300,00	125.200,00	100,00
2115	Erträge aus Besitz und wirtschaftlicher Tätigkeit	34.800,00	33.300,00	1.500,00
2116	Erträge aus Veräußerung und sonstige Erträge			
2117	Nicht finanzierungswirksame operative Erträge			
<b>212</b>	<b>Erträge aus Transfers</b>	<b>54.000,00</b>	<b>54.000,00</b>	<b>0,00</b>
2121	Transferertrag von Trägern des öffentlichen Rechts	40.900,00	40.900,00	
2122	Transferertrag von Beteiligungen			
2123	Transferertrag von Unternehmen (mit Finanzunternehmen)			
2124	Transferertrag von Haushalten und Organisationen ohne Erwerbscharakter			
2125	Transferertrag vom Ausland			
2126	Investitions- und Tilgungszuschüsse zwischen Unternehmungen und Betrieben der Gebietskörperschaft und der Gebietskörperschaft			
2127	Nicht finanzierungswirksamer Transferertrag	13.100,00	13.100,00	
<b>213</b>	<b>Finanzerträge</b>	<b>0,00</b>	<b>0,00</b>	<b>0,00</b>
2131	Erträge aus Zinsen			
2132	Erträge aus Zinsen aus derivativen Finanzinstrumenten ohne Grundgeschäft			
2133	Erträge aus Gewinnentnahmen von marktbestimmten Betrieben			
2134	Sonstige Finanzerträge			
2135	Erträge aus Dividenden/Gewinnausschüttungen			
2136	Sonstige nicht finanzierungswirksame Finanzerträge			
<b>21</b>	<b>Summe Erträge</b>	<b>214.100,00</b>	<b>212.500,00</b>	<b>1.600,00</b>
<b>221</b>	<b>Personalaufwand</b>	<b>395.600,00</b>	<b>395.600,00</b>	<b>0,00</b>
2211	Personalaufwand (Bezüge, Nebengeb., Mehrleistungen)	310.900,00	310.900,00	
2212	Gesetzlicher und freiwilliger Sozialaufwand	80.200,00	80.200,00	
2213	Sonstiger Personalaufwand			
2214	Nicht finanzierungswirksamer Personalaufwand	4.500,00	4.500,00	
<b>222</b>	<b>Sachaufwand (ohne Transferaufwand)</b>	<b>488.800,00</b>	<b>482.700,00</b>	<b>6.100,00</b>
2221	Gebrauchs- und Verbrauchsgüter, Handelswaren	59.900,00	56.900,00	3.000,00
2222	Verwaltungs- und Betriebsaufwand	115.100,00	108.700,00	6.400,00

# 1. Nachtragsvoranschlag 2022

# NVA Ergebnishaushalt Bereichsbudget 1. und 2. Ebene (Anlage 1a)

Gemeinde Wienerwald

## Unterricht, Erziehung, Sport und Wissenschaft (Gruppe 2)

MVAG	Mittelverwendungs- und -aufbringungsgruppen (1. und 2. Ebene)	VA 2022 inkl. NVA	VA 2022	1. NVA
2223	Leasing- und Mietaufwand	110.500,00	113.300,00	-2.800,00
2224	Instandhaltung	23.000,00	18.000,00	5.000,00
2225	Sonstiger Sachaufwand	85.900,00	91.400,00	-5.500,00
2226	Nicht finanzierungswirksamer Sachaufwand	94.400,00	94.400,00	
<b>223</b>	<b>Transferaufwand (laufende Transfers und Kapitaltransfers)</b>	<b>156.100,00</b>	<b>126.800,00</b>	<b>29.300,00</b>
2231	Transferaufwand an Träger des öffentlichen Rechts	143.100,00	113.800,00	29.300,00
2232	Transferaufwand an Beteiligungen			
2233	Transferaufwand an Unternehmen (mit Finanzunternehmen)			
2234	Transferaufwand an Haushalte und Organisationen ohne Erwerbscharakter	13.000,00	13.000,00	
2235	Transferaufwand an das Ausland			
2236	Investitions- und Tilgungszuschüsse zwischen Unternehmungen und Betrieben der Gebietskörperschaft und der Gebietskörperschaft			
2237	Nicht finanzierungswirksamer Transferaufwand			
<b>224</b>	<b>Finanzaufwand</b>	<b>2.600,00</b>	<b>2.600,00</b>	<b>0,00</b>
2241	Zinsen aus Finanzschulden, Finanzierungsleasing, Forderungskauf und derivativen Finanzinstrumenten mit Grundgeschäft	2.600,00	2.600,00	
2242	Zinsen und sonstige Aufwendungen aus derivativen Finanzinstrumenten ohne Grundgeschäft			
2243	Gewinnentnahmen von Unternehmungen und marktbestimmten Betrieben der Gebietskörperschaft (innerhalb der Gebietskörperschaft)			
2244	Sonstiger Finanzaufwand			
2245	Nicht finanzierungswirksamer Finanzaufwand			
<b>22</b>	<b>Summe Aufwendungen</b>	<b>1.043.100,00</b>	<b>1.007.700,00</b>	<b>35.400,00</b>
<b>SA0</b>	<b>Saldo (0) Nettoergebnis (21 - 22)</b>	<b>-829.000,00</b>	<b>-795.200,00</b>	<b>-33.800,00</b>
<b>230</b>	<b>Entnahmen von Haushaltsrücklagen</b>	<b>0,00</b>	<b>0,00</b>	<b>0,00</b>
2301	Entnahmen von Haushaltsrücklagen			
<b>240</b>	<b>Zuweisung an Haushaltsrücklagen</b>	<b>0,00</b>	<b>0,00</b>	<b>0,00</b>
2401	Zuweisung an Haushaltsrücklagen			
<b>23</b>	<b>Summe Haushaltsrücklagen</b>	<b>0,00</b>	<b>0,00</b>	<b>0,00</b>
<b>SA00</b>	<b>Nettoergebnis nach Zuweisung und Entnahmen von Haushaltsrücklagen (Saldo 0 +/- SU23)</b>	<b>-829.000,00</b>	<b>-795.200,00</b>	<b>-33.800,00</b>

**Kunst, Kultur und Kultus (Gruppe 3)**

MVAG	Mittelverwendungs- und -aufbringungsgruppen (1. und 2. Ebene)	VA 2022 inkl. NVA	VA 2022	1. NVA
<b>211</b>	<b>Erträge aus der operativen Verwaltungstätigkeit</b>	<b>400,00</b>	<b>400,00</b>	<b>0,00</b>
2111	Erträge aus eigenen Abgaben			
2112	Erträge aus Ertragsanteilen			
2113	Erträge aus Gebühren	400,00	400,00	
2114	Erträge aus Leistungen			
2115	Erträge aus Besitz und wirtschaftlicher Tätigkeit			
2116	Erträge aus Veräußerung und sonstige Erträge			
2117	Nicht finanzierungswirksame operative Erträge			
<b>212</b>	<b>Erträge aus Transfers</b>	<b>0,00</b>	<b>0,00</b>	<b>0,00</b>
2121	Transferertrag von Trägern des öffentlichen Rechts			
2122	Transferertrag von Beteiligungen			
2123	Transferertrag von Unternehmen (mit Finanzunternehmen)			
2124	Transferertrag von Haushalten und Organisationen ohne Erwerbscharakter			
2125	Transferertrag vom Ausland			
2126	Investitions- und Tilgungszuschüsse zwischen Unternehmungen und Betrieben der Gebietskörperschaft und der Gebietskörperschaft			
2127	Nicht finanzierungswirksamer Transferertrag			
<b>213</b>	<b>Finanzerträge</b>	<b>0,00</b>	<b>0,00</b>	<b>0,00</b>
2131	Erträge aus Zinsen			
2132	Erträge aus Zinsen aus derivativen Finanzinstrumenten ohne Grundgeschäft			
2133	Erträge aus Gewinnentnahmen von marktbestimmten Betrieben			
2134	Sonstige Finanzerträge			
2135	Erträge aus Dividenden/Gewinnausschüttungen			
2136	Sonstige nicht finanzierungswirksame Finanzerträge			
<b>21</b>	<b>Summe Erträge</b>	<b>400,00</b>	<b>400,00</b>	<b>0,00</b>
<b>221</b>	<b>Personalaufwand</b>	<b>60.700,00</b>	<b>60.700,00</b>	<b>0,00</b>
2211	Personalaufwand (Bezüge, Nebengeb., Mehrleistungen)	47.600,00	47.600,00	
2212	Gesetzlicher und freiwilliger Sozialaufwand	12.000,00	12.000,00	
2213	Sonstiger Personalaufwand			
2214	Nicht finanzierungswirksamer Personalaufwand	1.100,00	1.100,00	
<b>222</b>	<b>Sachaufwand (ohne Transferaufwand)</b>	<b>63.200,00</b>	<b>37.300,00</b>	<b>25.900,00</b>
2221	Gebrauchs- und Verbrauchsgüter, Handelswaren	4.700,00	4.700,00	
2222	Verwaltungs- und Betriebsaufwand	500,00	300,00	200,00

# 1. Nachtragsvoranschlag 2022

# NVA Ergebnishaushalt Bereichsbudget 1. und 2. Ebene (Anlage 1a)

Gemeinde Wienerwald

## Kunst, Kultur und Kultus (Gruppe 3)

MVAG	Mittelverwendungs- und -aufbringungsgruppen (1. und 2. Ebene)	VA 2022 inkl. NVA	VA 2022	1. NVA
2223	Leasing- und Mietaufwand			
2224	Instandhaltung	200,00	200,00	
2225	Sonstiger Sachaufwand	57.500,00	31.800,00	25.700,00
2226	Nicht finanzierungswirksamer Sachaufwand	300,00	300,00	
<b>223</b>	<b>Transferaufwand (laufende Transfers und Kapitaltransfers)</b>	<b>42.500,00</b>	<b>48.000,00</b>	<b>-5.500,00</b>
2231	Transferaufwand an Träger des öffentlichen Rechts	42.500,00	48.000,00	-5.500,00
2232	Transferaufwand an Beteiligungen			
2233	Transferaufwand an Unternehmen (mit Finanzunternehmen)			
2234	Transferaufwand an Haushalte und Organisationen ohne Erwerbscharakter			
2235	Transferaufwand an das Ausland			
2236	Investitions- und Tilgungszuschüsse zwischen Unternehmungen und Betrieben der Gebietskörperschaft und der Gebietskörperschaft			
2237	Nicht finanzierungswirksamer Transferaufwand			
<b>224</b>	<b>Finanzaufwand</b>	<b>0,00</b>	<b>0,00</b>	<b>0,00</b>
2241	Zinsen aus Finanzschulden, Finanzierungsleasing, Forderungskauf und derivativen Finanzinstrumenten mit Grundgeschäft			
2242	Zinsen und sonstige Aufwendungen aus derivativen Finanzinstrumenten ohne Grundgeschäft			
2243	Gewinnentnahmen von Unternehmungen und marktbestimmten Betrieben der Gebietskörperschaft (innerhalb der Gebietskörperschaft)			
2244	Sonstiger Finanzaufwand			
2245	Nicht finanzierungswirksamer Finanzaufwand			
<b>22</b>	<b>Summe Aufwendungen</b>	<b>166.400,00</b>	<b>146.000,00</b>	<b>20.400,00</b>
<b>SA0</b>	<b>Saldo (0) Nettoergebnis (21 - 22)</b>	<b>-166.000,00</b>	<b>-145.600,00</b>	<b>-20.400,00</b>
<b>230</b>	<b>Entnahmen von Haushaltsrücklagen</b>	<b>0,00</b>	<b>0,00</b>	<b>0,00</b>
2301	Entnahmen von Haushaltsrücklagen			
<b>240</b>	<b>Zuweisung an Haushaltsrücklagen</b>	<b>0,00</b>	<b>0,00</b>	<b>0,00</b>
2401	Zuweisung an Haushaltsrücklagen			
<b>23</b>	<b>Summe Haushaltsrücklagen</b>	<b>0,00</b>	<b>0,00</b>	<b>0,00</b>
<b>SA00</b>	<b>Nettoergebnis nach Zuweisung und Entnahmen von Haushaltsrücklagen (Saldo 0 +/- SU23)</b>	<b>-166.000,00</b>	<b>-145.600,00</b>	<b>-20.400,00</b>

**Soziale Wohlfahrt und Wohnbauförderung (Gruppe 4)**

MVAG	Mittelverwendungs- und -aufbringungsgruppen (1. und 2. Ebene)	VA 2022 inkl. NVA	VA 2022	1. NVA
<b>211</b>	<b>Erträge aus der operativen Verwaltungstätigkeit</b>	<b>0,00</b>	<b>0,00</b>	<b>0,00</b>
2111	Erträge aus eigenen Abgaben			
2112	Erträge aus Ertragsanteilen			
2113	Erträge aus Gebühren			
2114	Erträge aus Leistungen			
2115	Erträge aus Besitz und wirtschaftlicher Tätigkeit			
2116	Erträge aus Veräußerung und sonstige Erträge			
2117	Nicht finanzierungswirksame operative Erträge			
<b>212</b>	<b>Erträge aus Transfers</b>	<b>0,00</b>	<b>0,00</b>	<b>0,00</b>
2121	Transferertrag von Trägern des öffentlichen Rechts			
2122	Transferertrag von Beteiligungen			
2123	Transferertrag von Unternehmen (mit Finanzunternehmen)			
2124	Transferertrag von Haushalten und Organisationen ohne Erwerbscharakter			
2125	Transferertrag vom Ausland			
2126	Investitions- und Tilgungszuschüsse zwischen Unternehmungen und Betrieben der Gebietskörperschaft und der Gebietskörperschaft			
2127	Nicht finanzierungswirksamer Transferertrag			
<b>213</b>	<b>Finanzerträge</b>	<b>0,00</b>	<b>0,00</b>	<b>0,00</b>
2131	Erträge aus Zinsen			
2132	Erträge aus Zinsen aus derivativen Finanzinstrumenten ohne Grundgeschäft			
2133	Erträge aus Gewinnentnahmen von marktbestimmten Betrieben			
2134	Sonstige Finanzerträge			
2135	Erträge aus Dividenden/Gewinnausschüttungen			
2136	Sonstige nicht finanzierungswirksame Finanzerträge			
<b>21</b>	<b>Summe Erträge</b>	<b>0,00</b>	<b>0,00</b>	<b>0,00</b>
<b>221</b>	<b>Personalaufwand</b>	<b>0,00</b>	<b>0,00</b>	<b>0,00</b>
2211	Personalaufwand (Bezüge, Nebengeb., Mehrleistungen)			
2212	Gesetzlicher und freiwilliger Sozialaufwand			
2213	Sonstiger Personalaufwand			
2214	Nicht finanzierungswirksamer Personalaufwand			
<b>222</b>	<b>Sachaufwand (ohne Transferaufwand)</b>	<b>4.000,00</b>	<b>4.300,00</b>	<b>-300,00</b>
2221	Gebrauchs- und Verbrauchsgüter, Handelswaren			
2222	Verwaltungs- und Betriebsaufwand			

# 1. Nachtragsvoranschlag 2022

# NVA Ergebnishaushalt Bereichsbudget 1. und 2. Ebene (Anlage 1a)

Gemeinde Wienerwald

## Soziale Wohlfahrt und Wohnbauförderung (Gruppe 4)

MVAG	Mittelverwendungs- und -aufbringungsgruppen (1. und 2. Ebene)	VA 2022 inkl. NVA	VA 2022	1. NVA
2223	Leasing- und Mietaufwand			
2224	Instandhaltung			
2225	Sonstiger Sachaufwand	4.000,00	4.300,00	-300,00
2226	Nicht finanzierungswirksamer Sachaufwand			
<b>223</b>	<b>Transferaufwand (laufende Transfers und Kapitaltransfers)</b>	<b>474.500,00</b>	<b>474.500,00</b>	<b>0,00</b>
2231	Transferaufwand an Träger des öffentlichen Rechts	469.000,00	469.000,00	
2232	Transferaufwand an Beteiligungen			
2233	Transferaufwand an Unternehmen (mit Finanzunternehmen)	500,00	500,00	
2234	Transferaufwand an Haushalte und Organisationen ohne Erwerbscharakter	5.000,00	5.000,00	
2235	Transferaufwand an das Ausland			
2236	Investitions- und Tilgungszuschüsse zwischen Unternehmungen und Betrieben der Gebietskörperschaft und der Gebietskörperschaft			
2237	Nicht finanzierungswirksamer Transferaufwand			
<b>224</b>	<b>Finanzaufwand</b>	<b>0,00</b>	<b>0,00</b>	<b>0,00</b>
2241	Zinsen aus Finanzschulden, Finanzierungsleasing, Forderungskauf und derivativen Finanzinstrumenten mit Grundgeschäft			
2242	Zinsen und sonstige Aufwendungen aus derivativen Finanzinstrumenten ohne Grundgeschäft			
2243	Gewinnentnahmen von Unternehmungen und marktbestimmten Betrieben der Gebietskörperschaft (innerhalb der Gebietskörperschaft)			
2244	Sonstiger Finanzaufwand			
2245	Nicht finanzierungswirksamer Finanzaufwand			
<b>22</b>	<b>Summe Aufwendungen</b>	<b>478.500,00</b>	<b>478.800,00</b>	<b>-300,00</b>
<b>SA0</b>	<b>Saldo (0) Nettoergebnis (21 - 22)</b>	<b>-478.500,00</b>	<b>-478.800,00</b>	<b>300,00</b>
<b>230</b>	<b>Entnahmen von Haushaltsrücklagen</b>	<b>0,00</b>	<b>0,00</b>	<b>0,00</b>
2301	Entnahmen von Haushaltsrücklagen			
<b>240</b>	<b>Zuweisung an Haushaltsrücklagen</b>	<b>0,00</b>	<b>0,00</b>	<b>0,00</b>
2401	Zuweisung an Haushaltsrücklagen			
<b>23</b>	<b>Summe Haushaltsrücklagen</b>	<b>0,00</b>	<b>0,00</b>	<b>0,00</b>
<b>SA00</b>	<b>Nettoergebnis nach Zuweisung und Entnahmen von Haushaltsrücklagen (Saldo 0 +/- SU23)</b>	<b>-478.500,00</b>	<b>-478.800,00</b>	<b>300,00</b>

**Gesundheit (Gruppe 5)**

MVAG	Mittelverwendungs- und -aufbringungsgruppen (1. und 2. Ebene)	VA 2022 inkl. NVA	VA 2022	1. NVA
<b>211</b>	<b>Erträge aus der operativen Verwaltungstätigkeit</b>	<b>8.500,00</b>	<b>8.000,00</b>	<b>500,00</b>
2111	Erträge aus eigenen Abgaben			
2112	Erträge aus Ertragsanteilen			
2113	Erträge aus Gebühren			
2114	Erträge aus Leistungen	500,00		500,00
2115	Erträge aus Besitz und wirtschaftlicher Tätigkeit			
2116	Erträge aus Veräußerung und sonstige Erträge	8.000,00	8.000,00	
2117	Nicht finanzierungswirksame operative Erträge			
<b>212</b>	<b>Erträge aus Transfers</b>	<b>23.400,00</b>	<b>0,00</b>	<b>23.400,00</b>
2121	Transferertrag von Trägern des öffentlichen Rechts	23.400,00		23.400,00
2122	Transferertrag von Beteiligungen			
2123	Transferertrag von Unternehmen (mit Finanzunternehmen)			
2124	Transferertrag von Haushalten und Organisationen ohne Erwerbscharakter			
2125	Transferertrag vom Ausland			
2126	Investitions- und Tilgungszuschüsse zwischen Unternehmungen und Betrieben der Gebietskörperschaft und der Gebietskörperschaft			
2127	Nicht finanzierungswirksamer Transferertrag			
<b>213</b>	<b>Finanzerträge</b>	<b>0,00</b>	<b>0,00</b>	<b>0,00</b>
2131	Erträge aus Zinsen			
2132	Erträge aus Zinsen aus derivativen Finanzinstrumenten ohne Grundgeschäft			
2133	Erträge aus Gewinnentnahmen von marktbestimmten Betrieben			
2134	Sonstige Finanzerträge			
2135	Erträge aus Dividenden/Gewinnausschüttungen			
2136	Sonstige nicht finanzierungswirksame Finanzerträge			
<b>21</b>	<b>Summe Erträge</b>	<b>31.900,00</b>	<b>8.000,00</b>	<b>23.900,00</b>
<b>221</b>	<b>Personalaufwand</b>	<b>0,00</b>	<b>0,00</b>	<b>0,00</b>
2211	Personalaufwand (Bezüge, Nebengeb., Mehrleistungen)			
2212	Gesetzlicher und freiwilliger Sozialaufwand			
2213	Sonstiger Personalaufwand			
2214	Nicht finanzierungswirksamer Personalaufwand			
<b>222</b>	<b>Sachaufwand (ohne Transferaufwand)</b>	<b>33.100,00</b>	<b>31.300,00</b>	<b>1.800,00</b>
2221	Gebrauchs- und Verbrauchsgüter, Handelswaren	2.500,00	3.700,00	-1.200,00
2222	Verwaltungs- und Betriebsaufwand	1.500,00	1.400,00	100,00

# 1. Nachtragsvoranschlag 2022

# NVA Ergebnishaushalt Bereichsbudget 1. und 2. Ebene (Anlage 1a)

Gemeinde Wienerwald

## Gesundheit (Gruppe 5)

MVAG	Mittelverwendungs- und -aufbringungsgruppen (1. und 2. Ebene)	VA 2022 inkl. NVA	VA 2022	1. NVA
2223	Leasing- und Mietaufwand	3.500,00	3.500,00	
2224	Instandhaltung	11.000,00	11.000,00	
2225	Sonstiger Sachaufwand	13.300,00	10.400,00	2.900,00
2226	Nicht finanzierungswirksamer Sachaufwand	1.300,00	1.300,00	
<b>223</b>	<b>Transferaufwand (laufende Transfers und Kapitaltransfers)</b>	<b>778.200,00</b>	<b>778.200,00</b>	<b>0,00</b>
2231	Transferaufwand an Träger des öffentlichen Rechts	778.200,00	778.200,00	
2232	Transferaufwand an Beteiligungen			
2233	Transferaufwand an Unternehmen (mit Finanzunternehmen)			
2234	Transferaufwand an Haushalte und Organisationen ohne Erwerbscharakter			
2235	Transferaufwand an das Ausland			
2236	Investitions- und Tilgungszuschüsse zwischen Unternehmungen und Betrieben der Gebietskörperschaft und der Gebietskörperschaft			
2237	Nicht finanzierungswirksamer Transferaufwand			
<b>224</b>	<b>Finanzaufwand</b>	<b>0,00</b>	<b>0,00</b>	<b>0,00</b>
2241	Zinsen aus Finanzschulden, Finanzierungsleasing, Forderungskauf und derivativen Finanzinstrumenten mit Grundgeschäft			
2242	Zinsen und sonstige Aufwendungen aus derivativen Finanzinstrumenten ohne Grundgeschäft			
2243	Gewinnentnahmen von Unternehmungen und marktbestimmten Betrieben der Gebietskörperschaft (innerhalb der Gebietskörperschaft)			
2244	Sonstiger Finanzaufwand			
2245	Nicht finanzierungswirksamer Finanzaufwand			
<b>22</b>	<b>Summe Aufwendungen</b>	<b>811.300,00</b>	<b>809.500,00</b>	<b>1.800,00</b>
<b>SA0</b>	<b>Saldo (0) Nettoergebnis (21 - 22)</b>	<b>-779.400,00</b>	<b>-801.500,00</b>	<b>22.100,00</b>
<b>230</b>	<b>Entnahmen von Haushaltsrücklagen</b>	<b>0,00</b>	<b>0,00</b>	<b>0,00</b>
2301	Entnahmen von Haushaltsrücklagen			
<b>240</b>	<b>Zuweisung an Haushaltsrücklagen</b>	<b>0,00</b>	<b>0,00</b>	<b>0,00</b>
2401	Zuweisung an Haushaltsrücklagen			
<b>23</b>	<b>Summe Haushaltsrücklagen</b>	<b>0,00</b>	<b>0,00</b>	<b>0,00</b>
<b>SA00</b>	<b>Nettoergebnis nach Zuweisung und Entnahmen von Haushaltsrücklagen (Saldo 0 +/- SU23)</b>	<b>-779.400,00</b>	<b>-801.500,00</b>	<b>22.100,00</b>

**Straßen- und Wasserbau, Verkehr (Gruppe 6)**

MVAG	Mittelverwendungs- und -aufbringungsgruppen (1. und 2. Ebene)	VA 2022 inkl. NVA	VA 2022	1. NVA
<b>211</b>	<b>Erträge aus der operativen Verwaltungstätigkeit</b>	<b>130.000,00</b>	<b>130.000,00</b>	<b>0,00</b>
2111	Erträge aus eigenen Abgaben			
2112	Erträge aus Ertragsanteilen			
2113	Erträge aus Gebühren			
2114	Erträge aus Leistungen	10.000,00	10.000,00	
2115	Erträge aus Besitz und wirtschaftlicher Tätigkeit			
2116	Erträge aus Veräußerung und sonstige Erträge	120.000,00	120.000,00	
2117	Nicht finanzierungswirksame operative Erträge			
<b>212</b>	<b>Erträge aus Transfers</b>	<b>92.000,00</b>	<b>1.300,00</b>	<b>90.700,00</b>
2121	Transferertrag von Trägern des öffentlichen Rechts	90.000,00		90.000,00
2122	Transferertrag von Beteiligungen			
2123	Transferertrag von Unternehmen (mit Finanzunternehmen)			
2124	Transferertrag von Haushalten und Organisationen ohne Erwerbscharakter	2.000,00	1.300,00	700,00
2125	Transferertrag vom Ausland			
2126	Investitions- und Tilgungszuschüsse zwischen Unternehmungen und Betrieben der Gebietskörperschaft und der Gebietskörperschaft			
2127	Nicht finanzierungswirksamer Transferertrag			
<b>213</b>	<b>Finanzerträge</b>	<b>0,00</b>	<b>0,00</b>	<b>0,00</b>
2131	Erträge aus Zinsen			
2132	Erträge aus Zinsen aus derivativen Finanzinstrumenten ohne Grundgeschäft			
2133	Erträge aus Gewinnentnahmen von marktbestimmten Betrieben			
2134	Sonstige Finanzerträge			
2135	Erträge aus Dividenden/Gewinnausschüttungen			
2136	Sonstige nicht finanzierungswirksame Finanzerträge			
<b>21</b>	<b>Summe Erträge</b>	<b>222.000,00</b>	<b>131.300,00</b>	<b>90.700,00</b>
<b>221</b>	<b>Personalaufwand</b>	<b>39.200,00</b>	<b>39.200,00</b>	<b>0,00</b>
2211	Personalaufwand (Bezüge, Nebengeb., Mehrleistungen)	30.500,00	30.500,00	
2212	Gesetzlicher und freiwilliger Sozialaufwand	7.900,00	7.900,00	
2213	Sonstiger Personalaufwand			
2214	Nicht finanzierungswirksamer Personalaufwand	800,00	800,00	
<b>222</b>	<b>Sachaufwand (ohne Transferaufwand)</b>	<b>339.700,00</b>	<b>337.800,00</b>	<b>1.900,00</b>
2221	Gebrauchs- und Verbrauchsgüter, Handelswaren	2.500,00	2.000,00	500,00
2222	Verwaltungs- und Betriebsaufwand	29.500,00	23.100,00	6.400,00

# 1. Nachtragsvoranschlag 2022

# NVA Ergebnishaushalt Bereichsbudget 1. und 2. Ebene (Anlage 1a)

Gemeinde Wienerwald

## Straßen- und Wasserbau, Verkehr (Gruppe 6)

MVAG	Mittelverwendungs- und -aufbringungsgruppen (1. und 2. Ebene)	VA 2022 inkl. NVA	VA 2022	1. NVA
2223	Leasing- und Mietaufwand	100,00	100,00	
2224	Instandhaltung	25.000,00	30.000,00	-5.000,00
2225	Sonstiger Sachaufwand	121.100,00	121.100,00	
2226	Nicht finanzierungswirksamer Sachaufwand	161.500,00	161.500,00	
<b>223</b>	<b>Transferaufwand (laufende Transfers und Kapitaltransfers)</b>	<b>3.100,00</b>	<b>3.100,00</b>	<b>0,00</b>
2231	Transferaufwand an Träger des öffentlichen Rechts			
2232	Transferaufwand an Beteiligungen			
2233	Transferaufwand an Unternehmen (mit Finanzunternehmen)			
2234	Transferaufwand an Haushalte und Organisationen ohne Erwerbscharakter	3.100,00	3.100,00	
2235	Transferaufwand an das Ausland			
2236	Investitions- und Tilgungszuschüsse zwischen Unternehmungen und Betrieben der Gebietskörperschaft und der Gebietskörperschaft			
2237	Nicht finanzierungswirksamer Transferaufwand			
<b>224</b>	<b>Finanzaufwand</b>	<b>0,00</b>	<b>0,00</b>	<b>0,00</b>
2241	Zinsen aus Finanzschulden, Finanzierungsleasing, Forderungskauf und derivativen Finanzinstrumenten mit Grundgeschäft			
2242	Zinsen und sonstige Aufwendungen aus derivativen Finanzinstrumenten ohne Grundgeschäft			
2243	Gewinnentnahmen von Unternehmungen und marktbestimmten Betrieben der Gebietskörperschaft (innerhalb der Gebietskörperschaft)			
2244	Sonstiger Finanzaufwand			
2245	Nicht finanzierungswirksamer Finanzaufwand			
<b>22</b>	<b>Summe Aufwendungen</b>	<b>382.000,00</b>	<b>380.100,00</b>	<b>1.900,00</b>
<b>SA0</b>	<b>Saldo (0) Nettoergebnis (21 - 22)</b>	<b>-160.000,00</b>	<b>-248.800,00</b>	<b>88.800,00</b>
<b>230</b>	<b>Entnahmen von Haushaltsrücklagen</b>	<b>0,00</b>	<b>0,00</b>	<b>0,00</b>
2301	Entnahmen von Haushaltsrücklagen			
<b>240</b>	<b>Zuweisung an Haushaltsrücklagen</b>	<b>0,00</b>	<b>0,00</b>	<b>0,00</b>
2401	Zuweisung an Haushaltsrücklagen			
<b>23</b>	<b>Summe Haushaltsrücklagen</b>	<b>0,00</b>	<b>0,00</b>	<b>0,00</b>
<b>SA00</b>	<b>Nettoergebnis nach Zuweisung und Entnahmen von Haushaltsrücklagen (Saldo 0 +/- SU23)</b>	<b>-160.000,00</b>	<b>-248.800,00</b>	<b>88.800,00</b>

**Wirtschaftsförderung (Gruppe 7)**

MVAG	Mittelverwendungs- und -aufbringungsgruppen (1. und 2. Ebene)	VA 2022 inkl. NVA	VA 2022	1. NVA
<b>211</b>	<b>Erträge aus der operativen Verwaltungstätigkeit</b>	<b>0,00</b>	<b>0,00</b>	<b>0,00</b>
2111	Erträge aus eigenen Abgaben			
2112	Erträge aus Ertragsanteilen			
2113	Erträge aus Gebühren			
2114	Erträge aus Leistungen			
2115	Erträge aus Besitz und wirtschaftlicher Tätigkeit			
2116	Erträge aus Veräußerung und sonstige Erträge			
2117	Nicht finanzierungswirksame operative Erträge			
<b>212</b>	<b>Erträge aus Transfers</b>	<b>500,00</b>	<b>500,00</b>	<b>0,00</b>
2121	Transferertrag von Trägern des öffentlichen Rechts			
2122	Transferertrag von Beteiligungen			
2123	Transferertrag von Unternehmen (mit Finanzunternehmen)			
2124	Transferertrag von Haushalten und Organisationen ohne Erwerbscharakter			
2125	Transferertrag vom Ausland			
2126	Investitions- und Tilgungszuschüsse zwischen Unternehmungen und Betrieben der Gebietskörperschaft und der Gebietskörperschaft			
2127	Nicht finanzierungswirksamer Transferertrag	500,00	500,00	
<b>213</b>	<b>Finanzerträge</b>	<b>0,00</b>	<b>0,00</b>	<b>0,00</b>
2131	Erträge aus Zinsen			
2132	Erträge aus Zinsen aus derivativen Finanzinstrumenten ohne Grundgeschäft			
2133	Erträge aus Gewinnentnahmen von marktbestimmten Betrieben			
2134	Sonstige Finanzerträge			
2135	Erträge aus Dividenden/Gewinnausschüttungen			
2136	Sonstige nicht finanzierungswirksame Finanzerträge			
<b>21</b>	<b>Summe Erträge</b>	<b>500,00</b>	<b>500,00</b>	<b>0,00</b>
<b>221</b>	<b>Personalaufwand</b>	<b>0,00</b>	<b>0,00</b>	<b>0,00</b>
2211	Personalaufwand (Bezüge, Nebengeb., Mehrleistungen)			
2212	Gesetzlicher und freiwilliger Sozialaufwand			
2213	Sonstiger Personalaufwand			
2214	Nicht finanzierungswirksamer Personalaufwand			
<b>222</b>	<b>Sachaufwand (ohne Transferaufwand)</b>	<b>60.100,00</b>	<b>59.900,00</b>	<b>200,00</b>
2221	Gebrauchs- und Verbrauchsgüter, Handelswaren	500,00	500,00	
2222	Verwaltungs- und Betriebsaufwand			

# 1. Nachtragsvoranschlag 2022

# NVA Ergebnishaushalt Bereichsbudget 1. und 2. Ebene (Anlage 1a)

Gemeinde Wienerwald

## Wirtschaftsförderung (Gruppe 7)

MVAG	Mittelverwendungs- und -aufbringungsgruppen (1. und 2. Ebene)	VA 2022 inkl. NVA	VA 2022	1. NVA
2223	Leasing- und Mietaufwand			
2224	Instandhaltung	400,00	200,00	200,00
2225	Sonstiger Sachaufwand	8.400,00	8.400,00	
2226	Nicht finanzierungswirksamer Sachaufwand	50.800,00	50.800,00	
<b>223</b>	<b>Transferaufwand (laufende Transfers und Kapitaltransfers)</b>	<b>3.000,00</b>	<b>3.000,00</b>	<b>0,00</b>
2231	Transferaufwand an Träger des öffentlichen Rechts			
2232	Transferaufwand an Beteiligungen			
2233	Transferaufwand an Unternehmen (mit Finanzunternehmen)	3.000,00	3.000,00	
2234	Transferaufwand an Haushalte und Organisationen ohne Erwerbscharakter			
2235	Transferaufwand an das Ausland			
2236	Investitions- und Tilgungszuschüsse zwischen Unternehmungen und Betrieben der Gebietskörperschaft und der Gebietskörperschaft			
2237	Nicht finanzierungswirksamer Transferaufwand			
<b>224</b>	<b>Finanzaufwand</b>	<b>0,00</b>	<b>0,00</b>	<b>0,00</b>
2241	Zinsen aus Finanzschulden, Finanzierungsleasing, Forderungskauf und derivativen Finanzinstrumenten mit Grundgeschäft			
2242	Zinsen und sonstige Aufwendungen aus derivativen Finanzinstrumenten ohne Grundgeschäft			
2243	Gewinnentnahmen von Unternehmungen und marktbestimmten Betrieben der Gebietskörperschaft (innerhalb der Gebietskörperschaft)			
2244	Sonstiger Finanzaufwand			
2245	Nicht finanzierungswirksamer Finanzaufwand			
<b>22</b>	<b>Summe Aufwendungen</b>	<b>63.100,00</b>	<b>62.900,00</b>	<b>200,00</b>
<b>SA0</b>	<b>Saldo (0) Nettoergebnis (21 - 22)</b>	<b>-62.600,00</b>	<b>-62.400,00</b>	<b>-200,00</b>
<b>230</b>	<b>Entnahmen von Haushaltsrücklagen</b>	<b>0,00</b>	<b>0,00</b>	<b>0,00</b>
2301	Entnahmen von Haushaltsrücklagen			
<b>240</b>	<b>Zuweisung an Haushaltsrücklagen</b>	<b>0,00</b>	<b>0,00</b>	<b>0,00</b>
2401	Zuweisung an Haushaltsrücklagen			
<b>23</b>	<b>Summe Haushaltsrücklagen</b>	<b>0,00</b>	<b>0,00</b>	<b>0,00</b>
<b>SA00</b>	<b>Nettoergebnis nach Zuweisung und Entnahmen von Haushaltsrücklagen (Saldo 0 +/- SU23)</b>	<b>-62.600,00</b>	<b>-62.400,00</b>	<b>-200,00</b>

**Dienstleistungen (Gruppe 8)**

MVAG	Mittelverwendungs- und -aufbringungsgruppen (1. und 2. Ebene)	VA 2022 inkl. NVA	VA 2022	1. NVA
<b>211</b>	<b>Erträge aus der operativen Verwaltungstätigkeit</b>	<b>1.515.700,00</b>	<b>1.468.600,00</b>	<b>47.100,00</b>
2111	Erträge aus eigenen Abgaben			
2112	Erträge aus Ertragsanteilen			
2113	Erträge aus Gebühren	1.272.700,00	1.272.700,00	
2114	Erträge aus Leistungen	58.000,00	58.000,00	
2115	Erträge aus Besitz und wirtschaftlicher Tätigkeit	50.400,00	60.400,00	-10.000,00
2116	Erträge aus Veräußerung und sonstige Erträge	104.600,00	47.500,00	57.100,00
2117	Nicht finanzierungswirksame operative Erträge	30.000,00	30.000,00	
<b>212</b>	<b>Erträge aus Transfers</b>	<b>215.800,00</b>	<b>217.300,00</b>	<b>-1.500,00</b>
2121	Transferertrag von Trägern des öffentlichen Rechts	120.900,00	122.400,00	-1.500,00
2122	Transferertrag von Beteiligungen			
2123	Transferertrag von Unternehmen (mit Finanzunternehmen)			
2124	Transferertrag von Haushalten und Organisationen ohne Erwerbscharakter			
2125	Transferertrag vom Ausland			
2126	Investitions- und Tilgungszuschüsse zwischen Unternehmungen und Betrieben der Gebietskörperschaft und der Gebietskörperschaft			
2127	Nicht finanzierungswirksamer Transferertrag	94.900,00	94.900,00	
<b>213</b>	<b>Finanzerträge</b>	<b>0,00</b>	<b>0,00</b>	<b>0,00</b>
2131	Erträge aus Zinsen			
2132	Erträge aus Zinsen aus derivativen Finanzinstrumenten ohne Grundgeschäft			
2133	Erträge aus Gewinnentnahmen von marktbestimmten Betrieben			
2134	Sonstige Finanzerträge			
2135	Erträge aus Dividenden/Gewinnausschüttungen			
2136	Sonstige nicht finanzierungswirksame Finanzerträge			
<b>21</b>	<b>Summe Erträge</b>	<b>1.731.500,00</b>	<b>1.685.900,00</b>	<b>45.600,00</b>
<b>221</b>	<b>Personalaufwand</b>	<b>313.100,00</b>	<b>313.100,00</b>	<b>0,00</b>
2211	Personalaufwand (Bezüge, Nebengeb., Mehrleistungen)	244.800,00	244.800,00	
2212	Gesetzlicher und freiwilliger Sozialaufwand	63.800,00	63.800,00	
2213	Sonstiger Personalaufwand			
2214	Nicht finanzierungswirksamer Personalaufwand	4.500,00	4.500,00	
<b>222</b>	<b>Sachaufwand (ohne Transferaufwand)</b>	<b>1.027.200,00</b>	<b>939.900,00</b>	<b>87.300,00</b>
2221	Gebrauchs- und Verbrauchsgüter, Handelswaren	86.500,00	76.900,00	9.600,00
2222	Verwaltungs- und Betriebsaufwand	65.100,00	53.700,00	11.400,00

# 1. Nachtragsvoranschlag 2022

# NVA Ergebnishaushalt Bereichsbudget 1. und 2. Ebene (Anlage 1a)

Gemeinde Wienerwald

## Dienstleistungen (Gruppe 8)

MVAG	Mittelverwendungs- und -aufbringungsgruppen (1. und 2. Ebene)	VA 2022 inkl. NVA	VA 2022	1. NVA
2223	Leasing- und Mietaufwand	37.800,00	37.500,00	300,00
2224	Instandhaltung	101.300,00	89.400,00	11.900,00
2225	Sonstiger Sachaufwand	372.200,00	318.100,00	54.100,00
2226	Nicht finanzierungswirksamer Sachaufwand	364.300,00	364.300,00	
<b>223</b>	<b>Transferaufwand (laufende Transfers und Kapitaltransfers)</b>	<b>233.500,00</b>	<b>269.400,00</b>	<b>-35.900,00</b>
2231	Transferaufwand an Träger des öffentlichen Rechts	67.800,00	64.000,00	3.800,00
2232	Transferaufwand an Beteiligungen			
2233	Transferaufwand an Unternehmen (mit Finanzunternehmen)	165.700,00	205.400,00	-39.700,00
2234	Transferaufwand an Haushalte und Organisationen ohne Erwerbscharakter			
2235	Transferaufwand an das Ausland			
2236	Investitions- und Tilgungszuschüsse zwischen Unternehmungen und Betrieben der Gebietskörperschaft und der Gebietskörperschaft			
2237	Nicht finanzierungswirksamer Transferaufwand			
<b>224</b>	<b>Finanzaufwand</b>	<b>54.300,00</b>	<b>55.200,00</b>	<b>-900,00</b>
2241	Zinsen aus Finanzschulden, Finanzierungsleasing, Forderungskauf und derivativen Finanzinstrumenten mit Grundgeschäft	54.300,00	55.200,00	-900,00
2242	Zinsen und sonstige Aufwendungen aus derivativen Finanzinstrumenten ohne Grundgeschäft			
2243	Gewinnentnahmen von Unternehmungen und marktbestimmten Betrieben der Gebietskörperschaft (innerhalb der Gebietskörperschaft)			
2244	Sonstiger Finanzaufwand			
2245	Nicht finanzierungswirksamer Finanzaufwand			
<b>22</b>	<b>Summe Aufwendungen</b>	<b>1.628.100,00</b>	<b>1.577.600,00</b>	<b>50.500,00</b>
<b>SA0</b>	<b>Saldo (0) Nettoergebnis (21 - 22)</b>	<b>103.400,00</b>	<b>108.300,00</b>	<b>-4.900,00</b>
<b>230</b>	<b>Entnahmen von Haushaltsrücklagen</b>	<b>0,00</b>	<b>0,00</b>	<b>0,00</b>
2301	Entnahmen von Haushaltsrücklagen			
<b>240</b>	<b>Zuweisung an Haushaltsrücklagen</b>	<b>235.000,00</b>	<b>70.000,00</b>	<b>165.000,00</b>
2401	Zuweisung an Haushaltsrücklagen	235.000,00	70.000,00	165.000,00
<b>23</b>	<b>Summe Haushaltsrücklagen</b>	<b>-235.000,00</b>	<b>-70.000,00</b>	<b>-165.000,00</b>
<b>SA00</b>	<b>Nettoergebnis nach Zuweisung und Entnahmen von Haushaltsrücklagen (Saldo 0 +/- SU23)</b>	<b>-131.600,00</b>	<b>38.300,00</b>	<b>-169.900,00</b>

**Finanzwirtschaft (Gruppe 9)**

MVAG	Mittelverwendungs- und -aufbringungsgruppen (1. und 2. Ebene)	VA 2022 inkl. NVA	VA 2022	1. NVA
<b>211</b>	<b>Erträge aus der operativen Verwaltungstätigkeit</b>	<b>3.530.900,00</b>	<b>3.309.300,00</b>	<b>221.600,00</b>
2111	Erträge aus eigenen Abgaben	678.800,00	648.800,00	30.000,00
2112	Erträge aus Ertragsanteilen	2.763.600,00	2.632.000,00	131.600,00
2113	Erträge aus Gebühren			
2114	Erträge aus Leistungen	3.400,00	3.400,00	
2115	Erträge aus Besitz und wirtschaftlicher Tätigkeit			
2116	Erträge aus Veräußerung und sonstige Erträge	85.100,00	25.100,00	60.000,00
2117	Nicht finanzierungswirksame operative Erträge			
<b>212</b>	<b>Erträge aus Transfers</b>	<b>286.000,00</b>	<b>171.300,00</b>	<b>114.700,00</b>
2121	Transferertrag von Trägern des öffentlichen Rechts	256.000,00	141.300,00	114.700,00
2122	Transferertrag von Beteiligungen	30.000,00	30.000,00	
2123	Transferertrag von Unternehmen (mit Finanzunternehmen)			
2124	Transferertrag von Haushalten und Organisationen ohne Erwerbscharakter			
2125	Transferertrag vom Ausland			
2126	Investitions- und Tilgungszuschüsse zwischen Unternehmungen und Betrieben der Gebietskörperschaft und der Gebietskörperschaft			
2127	Nicht finanzierungswirksamer Transferertrag			
<b>213</b>	<b>Finanzerträge</b>	<b>100,00</b>	<b>100,00</b>	<b>0,00</b>
2131	Erträge aus Zinsen	100,00	100,00	
2132	Erträge aus Zinsen aus derivativen Finanzinstrumenten ohne Grundgeschäft			
2133	Erträge aus Gewinnentnahmen von marktbestimmten Betrieben			
2134	Sonstige Finanzerträge			
2135	Erträge aus Dividenden/Gewinnausschüttungen			
2136	Sonstige nicht finanzierungswirksame Finanzerträge			
<b>21</b>	<b>Summe Erträge</b>	<b>3.817.000,00</b>	<b>3.480.700,00</b>	<b>336.300,00</b>
<b>221</b>	<b>Personalaufwand</b>	<b>21.300,00</b>	<b>21.300,00</b>	<b>0,00</b>
2211	Personalaufwand (Bezüge, Nebengeb., Mehrleistungen)	16.600,00	16.600,00	
2212	Gesetzlicher und freiwilliger Sozialaufwand	4.200,00	4.200,00	
2213	Sonstiger Personalaufwand			
2214	Nicht finanzierungswirksamer Personalaufwand	500,00	500,00	
<b>222</b>	<b>Sachaufwand (ohne Transferaufwand)</b>	<b>6.600,00</b>	<b>6.400,00</b>	<b>200,00</b>
2221	Gebrauchs- und Verbrauchsgüter, Handelswaren	500,00	300,00	200,00
2222	Verwaltungs- und Betriebsaufwand			

# 1. Nachtragsvoranschlag 2022

# NVA Ergebnishaushalt Bereichsbudget 1. und 2. Ebene (Anlage 1a)

Gemeinde Wienerwald

## Finanzwirtschaft (Gruppe 9)

MVAG	Mittelverwendungs- und -aufbringungsgruppen (1. und 2. Ebene)	VA 2022 inkl. NVA	VA 2022	1. NVA
2223	Leasing- und Mietaufwand	3.000,00	3.000,00	
2224	Instandhaltung			
2225	Sonstiger Sachaufwand	3.100,00	3.100,00	
2226	Nicht finanzierungswirksamer Sachaufwand			
<b>223</b>	<b>Transferaufwand (laufende Transfers und Kapitaltransfers)</b>	<b>0,00</b>	<b>0,00</b>	<b>0,00</b>
2231	Transferaufwand an Träger des öffentlichen Rechts			
2232	Transferaufwand an Beteiligungen			
2233	Transferaufwand an Unternehmen (mit Finanzunternehmen)			
2234	Transferaufwand an Haushalte und Organisationen ohne Erwerbscharakter			
2235	Transferaufwand an das Ausland			
2236	Investitions- und Tilgungszuschüsse zwischen Unternehmungen und Betrieben der Gebietskörperschaft und der Gebietskörperschaft			
2237	Nicht finanzierungswirksamer Transferaufwand			
<b>224</b>	<b>Finanzaufwand</b>	<b>17.500,00</b>	<b>52.500,00</b>	<b>-35.000,00</b>
2241	Zinsen aus Finanzschulden, Finanzierungsleasing, Forderungskauf und derivativen Finanzinstrumenten mit Grundgeschäft			
2242	Zinsen und sonstige Aufwendungen aus derivativen Finanzinstrumenten ohne Grundgeschäft			
2243	Gewinnentnahmen von Unternehmungen und marktbestimmten Betrieben der Gebietskörperschaft (innerhalb der Gebietskörperschaft)			
2244	Sonstiger Finanzaufwand	2.500,00	2.500,00	
2245	Nicht finanzierungswirksamer Finanzaufwand	15.000,00	50.000,00	-35.000,00
<b>22</b>	<b>Summe Aufwendungen</b>	<b>45.400,00</b>	<b>80.200,00</b>	<b>-34.800,00</b>
<b>SA0</b>	<b>Saldo (0) Nettoergebnis (21 - 22)</b>	<b>3.771.600,00</b>	<b>3.400.500,00</b>	<b>371.100,00</b>
<b>230</b>	<b>Entnahmen von Haushaltsrücklagen</b>	<b>0,00</b>	<b>0,00</b>	<b>0,00</b>
2301	Entnahmen von Haushaltsrücklagen			
<b>240</b>	<b>Zuweisung an Haushaltsrücklagen</b>	<b>0,00</b>	<b>0,00</b>	<b>0,00</b>
2401	Zuweisung an Haushaltsrücklagen			
<b>23</b>	<b>Summe Haushaltsrücklagen</b>	<b>0,00</b>	<b>0,00</b>	<b>0,00</b>
<b>SA00</b>	<b>Nettoergebnis nach Zuweisung und Entnahmen von Haushaltsrücklagen (Saldo 0 +/- SU23)</b>	<b>3.771.600,00</b>	<b>3.400.500,00</b>	<b>371.100,00</b>

1. NVA Finanzierungshaushalt Bereichsbudget 1. und 2. Ebene  
(Anlage 1b)



# 1. Nachtragsvoranschlag 2022

# NVA Finanzierungshaushalt Bereichsbudget 1. und 2. Ebene (Anlage 1b)

Gemeinde Wienerwald

## Vertretungskörper und allgemeine Verwaltung (Gruppe 0)

MVAG	Mittelverwendungs- und aufbringungsgruppen (1. und 2. Ebene)	VA 2022 inkl. NVA	VA 2022	1. NVA
<b>311</b>	<b>Einzahlungen aus der operativen Verwaltungstätigkeit</b>	<b>18.300,00</b>	<b>18.200,00</b>	<b>100,00</b>
3111	Einzahlungen aus eigenen Abgaben			
3112	Einzahlungen aus Ertragsanteilen			
3113	Einzahlungen aus Gebühren			
3114	Einzahlungen aus Leistungen	17.400,00	17.300,00	100,00
3115	Einzahlungen aus Besitz und wirtschaftlicher Tätigkeit	500,00	500,00	
3116	Einzahlungen aus Veräußerung von geringwertigen Wirtschaftsgütern (GWG) und sonstige Einzahlungen	400,00	400,00	
<b>312</b>	<b>Einzahlungen aus Transfers (ohne Kapitaltransfers)</b>	<b>0,00</b>	<b>0,00</b>	<b>0,00</b>
3121	Transferzahlungen von Trägern des öffentlichen Rechts			
3122	Transferzahlungen von Beteiligungen			
3123	Transferzahlungen von Unternehmen (inkl. Finanzunternehmen)			
3124	Transferzahlungen von Haushalte und Organisationen ohne Erwerbscharakter			
3125	Transferzahlungen vom Ausland			
3126	Investitions- und Tilgungszuschüsse zwischen Unternehmungen und Betrieben der Gebietskörperschaft und der Gebietskörperschaft			
<b>313</b>	<b>Einzahlungen aus Finanzerträgen</b>	<b>0,00</b>	<b>0,00</b>	<b>0,00</b>
3131	Einzahlungen aus Zinserträgen			
3133	Einzahlungen aus Gewinnentnahmen von marktbestimmten Betrieben			
3134	Sonstige Einzahlungen aus Finanzerträgen			
3135	Einzahlungen aus Dividenden/Gewinnausschüttungen			
<b>31</b>	<b>Summe Einzahlungen operative Gebarung</b>	<b>18.300,00</b>	<b>18.200,00</b>	<b>100,00</b>
<b>321</b>	<b>Auszahlungen aus Personalaufwand</b>	<b>181.300,00</b>	<b>181.800,00</b>	<b>-500,00</b>
3211	Auszahlungen für Personalaufwand Bezüge, Nebengebühren, und Mehrleistungsvergütungen)	140.200,00	140.200,00	
3212	Auszahlungen für gesetzliche und freiwillige Sozialaufwendungen	41.100,00	41.600,00	-500,00
3213	Auszahlungen aus sonstigem Personalaufwand			
<b>322</b>	<b>Auszahlungen aus Sachaufwand (ohne Transferaufwand)</b>	<b>426.100,00</b>	<b>432.400,00</b>	<b>-6.300,00</b>
3221	Auszahlungen für Gebrauchs- und Verbrauchsgüter, Handelswaren	16.500,00	15.800,00	700,00
3222	Auszahlungen für Verwaltungs- und Betriebsaufwand	71.500,00	74.500,00	-3.000,00
3223	Auszahlungen für Leasing- und Mietaufwand	56.500,00	59.000,00	-2.500,00
3224	Auszahlungen für Instandhaltung			
3225	Sonstige Auszahlungen aus Sachaufwand	281.600,00	283.100,00	-1.500,00
<b>323</b>	<b>Auszahlungen aus Transfers (ohne Kapitaltransfers)</b>	<b>49.800,00</b>	<b>50.300,00</b>	<b>-500,00</b>
3231	Transferzahlungen an Träger des öffentlichen Rechts	23.300,00	23.800,00	-500,00
3232	Transferzahlungen an Beteiligungen			
3233	Transferzahlungen an Unternehmen (inkl. Finanzunternehmen)			

# 1. Nachtragsvoranschlag 2022

# NVA Finanzierungshaushalt Bereichsbudget 1. und 2. Ebene (Anlage 1b)

Gemeinde Wienerwald

## Vertretungskörper und allgemeine Verwaltung (Gruppe 0)

MVAG	Mittelverwendungs- und aufbringungsgruppen (1. und 2. Ebene)	VA 2022 inkl. NVA	VA 2022	1. NVA
3234	Transferzahlungen an Haushalte und Organisationen ohne Erwerbscharakter	26.500,00	26.500,00	
3235	Transferzahlungen an das Ausland			
3236	Investitions- und Tilgungszuschüsse zwischen Unternehmungen und Betrieben der Gebietskörperschaft und der Gebietskörperschaft			
<b>324</b>	<b>Auszahlungen aus Finanzaufwand</b>	<b>0,00</b>	<b>0,00</b>	<b>0,00</b>
3241	Auszahlungen für Zinsaufwand, für Finanzierungsleasing, für Forderungskauf, für Finanzschulden und derivative Finanzinstrumente			
3242	Auszahlungen für Zinsen aus derivativen Finanzinstrumenten ohne Grundgeschäft			
3243	Auszahlung aus Gewinnentnahmen von marktbestimmten Betrieben			
3244	Sonstige Auszahlungen aus Finanzaufwendungen			
<b>32</b>	<b>Summe Auszahlungen operative Gebarung</b>	<b>657.200,00</b>	<b>664.500,00</b>	<b>-7.300,00</b>
<b>SA1</b>	<b>Saldo (1) Geldfluss aus der Operativen Gebarung (31 – 32)</b>	<b>-638.900,00</b>	<b>-646.300,00</b>	<b>7.400,00</b>
<b>331</b>	<b>Einzahlungen aus der Investitionstätigkeit</b>	<b>0,00</b>	<b>0,00</b>	<b>0,00</b>
3311	Einzahlungen aus der Veräußerung von immateriellem Vermögen			
3312	Einzahlungen aus der Veräußerung von Grundstücken und Grundstückeinrichtungen			
3313	Einzahlungen aus der Veräußerung von Gebäuden und Bauten			
3314	Einzahlungen aus der Veräußerung von technischen Anlagen, Fahrzeuge und Maschinen			
3315	Einzahlungen aus der Veräußerung von Amts-, Betriebs- und Geschäftsausstattung			
3316	Einzahlungen aus der Veräußerung von Kulturgütern			
3317	Einzahlungen aus der Veräußerung von Beteiligungen			
<b>332</b>	<b>Einzahlungen aus der Rückzahlung von Darlehen sowie gewährten Vorschüssen</b>	<b>2.000,00</b>	<b>1.200,00</b>	<b>800,00</b>
3321	Einzahlungen aus Darlehen an Träger des öffentlichen Rechts			
3322	Einzahlungen aus Darlehen an Beteiligungen			
3323	Einzahlungen aus Darlehen an Unternehmen und Haushalte			
3325	Einzahlungen aus Vorschüssen und Anzahlungen	2.000,00	1.200,00	800,00
<b>333</b>	<b>Einzahlungen aus Kapitaltransfers</b>	<b>0,00</b>	<b>0,00</b>	<b>0,00</b>
3331	Kapitaltransferzahlungen von Trägern des öffentlichen Rechts			
3332	Kapitaltransferzahlungen von Beteiligungen			
3333	Kapitaltransferzahlungen von Unternehmen			
3334	Kapitaltransferzahlungen von Haushalten und Organisationen ohne Erwerbscharakter			
3335	Kapitaltransferzahlungen vom Ausland			
<b>33</b>	<b>Summe Einzahlungen investive Gebarung</b>	<b>2.000,00</b>	<b>1.200,00</b>	<b>800,00</b>
<b>341</b>	<b>Auszahlungen aus der Investitionstätigkeit</b>	<b>55.000,00</b>	<b>55.000,00</b>	<b>0,00</b>
3411	Auszahlungen für den Erwerb von immateriellem Vermögen	35.000,00	35.000,00	
3412	Auszahlungen für den Erwerb von Grundstücken und Grundstückseinrichtungen			

# 1. Nachtragsvoranschlag 2022

# NVA Finanzierungshaushalt Bereichsbudget 1. und 2. Ebene (Anlage 1b)

Gemeinde Wienerwald

## Vertretungskörper und allgemeine Verwaltung (Gruppe 0)

MVAG	Mittelverwendungs- und aufbringungsgruppen (1. und 2. Ebene)	VA 2022 inkl. NVA	VA 2022	1. NVA
3413	Auszahlungen für den Erwerb von Gebäuden und Bauten			
3414	Auszahlungen für den Erwerb von technischen Anlagen, Fahrzeuge und Maschinen			
3415	Auszahlungen für den Erwerb von Amts-, Betriebs- und Geschäftsausstattung	20.000,00	20.000,00	
3416	Auszahlungen für den Erwerb von Kulturgütern			
3417	Auszahlungen für den Erwerb von Beteiligungen			
<b>342</b>	<b>Auszahlungen von gewährten Darlehen sowie gewährten Vorschüssen</b>	<b>2.000,00</b>	<b>0,00</b>	<b>2.000,00</b>
3421	Auszahlung von Darlehen an Träger des öffentlichen Rechts			
3422	Auszahlung von Darlehen an Beteiligungen			
3423	Auszahlung von Darlehen an Unternehmen und Haushalte			
3425	Auszahlungen von Vorschüssen und Anzahlungen	2.000,00		2.000,00
<b>343</b>	<b>Auszahlungen aus Kapitaltransfers</b>	<b>0,00</b>	<b>0,00</b>	<b>0,00</b>
3431	Kapitaltransferzahlungen an Träger des öffentlichen Rechts			
3432	Kapitaltransferzahlungen an Beteiligungen			
3433	Kapitaltransferzahlungen an Unternehmen (Finanzunternehmen)			
3434	Kapitaltransferzahlungen an Haushalte und Organisationen ohne Erwerbscharakter			
3435	Kapitaltransferzahlungen an das Ausland			
<b>34</b>	<b>Summe Auszahlungen investive Gebarung</b>	<b>57.000,00</b>	<b>55.000,00</b>	<b>2.000,00</b>
<b>SA2</b>	<b>Saldo (2) Geldfluss aus der Investiven Gebarung (33 – 34)</b>	<b>-55.000,00</b>	<b>-53.800,00</b>	<b>-1.200,00</b>
<b>SA3</b>	<b>Saldo (3) Nettofinanzierungssaldo (Saldo 1 + Saldo 2)</b>	<b>-693.900,00</b>	<b>-700.100,00</b>	<b>6.200,00</b>
<b>351</b>	<b>Einzahlungen aus der Aufnahme von Finanzschulden</b>	<b>0,00</b>	<b>0,00</b>	<b>0,00</b>
3511	Einzahlungen aus empfangenen Darlehen von öffentlichen Körperschaften und Rechtsträgern			
3512	Einzahlungen aus empfangenen Darlehen von Beteiligungen			
3513	Einzahlungen aus empfangenen Darlehen von Unternehmen und privaten Haushalten			
3514	Einzahlungen aus Finanzschulden (Finanzunternehmen)			
<b>353</b>	<b>Einzahlungen infolge eines Kapitaltausch bei derivativen Finanzinstrumenten mit Grundgeschäft</b>	<b>0,00</b>	<b>0,00</b>	<b>0,00</b>
3530	Einzahlungen infolge eines Kapitaltausch bei derivativen Finanzinstrumenten mit Grundgeschäft			
<b>355</b>	<b>Einzahlungen aus dem Abgang von Finanzinstrumenten</b>	<b>0,00</b>	<b>0,00</b>	<b>0,00</b>
3550	Einzahlungen aus dem Abgang von Finanzinstrumenten			
<b>35</b>	<b>Summe Einzahlungen aus der Finanzierungstätigkeit</b>	<b>0,00</b>	<b>0,00</b>	<b>0,00</b>
<b>361</b>	<b>Auszahlungen aus der Tilgung von Finanzschulden</b>	<b>0,00</b>	<b>0,00</b>	<b>0,00</b>
3611	Auszahlungen aus empfangenen Darlehen von öffentlichen Körperschaften und Rechtsträgern			

**Vertretungskörper und allgemeine Verwaltung (Gruppe 0)**

<b>MVAG</b>	<b>Mittelverwendungs- und aufbringungsgruppen (1. und 2. Ebene)</b>	<b>VA 2022 inkl. NVA</b>	<b>VA 2022</b>	<b>1. NVA</b>
3612	Auszahlungen aus empfangenen Darlehen von Beteiligungen			
3613	Auszahlungen aus empfangenen Darlehen von Unternehmen und privaten Haushalten			
3614	Auszahlungen aus Finanzschulden			
3615	Auszahlung aus der Rückzahlung von Leasingverbindlichkeiten			
<b>363</b>	<b>Auszahlungen infolge eines Kapitaltausch bei derivativen Finanzinstrumenten mit Grundgeschäft</b>	<b>0,00</b>	<b>0,00</b>	<b>0,00</b>
3630	Auszahlungen infolge eines Kapitaltausch bei derivativen Finanzinstrumenten mit Grundgeschäft			
<b>365</b>	<b>Auszahlungen für den Erwerb von Finanzinstrumenten</b>	<b>0,00</b>	<b>0,00</b>	<b>0,00</b>
3650	Auszahlungen für den Erwerb von Finanzinstrumenten			
<b>36</b>	<b>Summe Auszahlungen aus der Finanzierungstätigkeit</b>	<b>0,00</b>	<b>0,00</b>	<b>0,00</b>
<b>SA4</b>	<b>Saldo (4) Geldfluss aus der Finanzierungstätigkeit (35 – 36)</b>	<b>0,00</b>	<b>0,00</b>	<b>0,00</b>
<b>SA5</b>	<b>Saldo (5) Geldfluss aus der voranschlagswirksamen Gebarung (Saldo 3 + Saldo 4)</b>	<b>-693.900,00</b>	<b>-700.100,00</b>	<b>6.200,00</b>

**Öffentliche Ordnung und Sicherheit (Gruppe 1)**

MVAG	Mittelverwendungs- und aufbringungsgruppen (1. und 2. Ebene)	VA 2022 inkl. NVA	VA 2022	1. NVA
<b>311</b>	<b>Einzahlungen aus der operativen Verwaltungstätigkeit</b>	<b>32.200,00</b>	<b>31.800,00</b>	<b>400,00</b>
3111	Einzahlungen aus eigenen Abgaben			
3112	Einzahlungen aus Ertragsanteilen			
3113	Einzahlungen aus Gebühren			
3114	Einzahlungen aus Leistungen	30.000,00	30.000,00	
3115	Einzahlungen aus Besitz und wirtschaftlicher Tätigkeit	2.100,00	1.700,00	400,00
3116	Einzahlungen aus Veräußerung von geringwertigen Wirtschaftsgütern (GWG) und sonstige Einzahlungen	100,00	100,00	
<b>312</b>	<b>Einzahlungen aus Transfers (ohne Kapitaltransfers)</b>	<b>220.000,00</b>	<b>226.600,00</b>	<b>-6.600,00</b>
3121	Transferzahlungen von Trägern des öffentlichen Rechts	220.000,00	226.600,00	-6.600,00
3122	Transferzahlungen von Beteiligungen			
3123	Transferzahlungen von Unternehmen (inkl. Finanzunternehmen)			
3124	Transferzahlungen von Haushalte und Organisationen ohne Erwerbscharakter			
3125	Transferzahlungen vom Ausland			
3126	Investitions- und Tilgungszuschüsse zwischen Unternehmungen und Betrieben der Gebietskörperschaft und der Gebietskörperschaft			
<b>313</b>	<b>Einzahlungen aus Finanzerträgen</b>	<b>0,00</b>	<b>0,00</b>	<b>0,00</b>
3131	Einzahlungen aus Zinserträgen			
3133	Einzahlungen aus Gewinnentnahmen von marktbestimmten Betrieben			
3134	Sonstige Einzahlungen aus Finanzerträgen			
3135	Einzahlungen aus Dividenden/Gewinnausschüttungen			
<b>31</b>	<b>Summe Einzahlungen operative Gebarung</b>	<b>252.200,00</b>	<b>258.400,00</b>	<b>-6.200,00</b>
<b>321</b>	<b>Auszahlungen aus Personalaufwand</b>	<b>0,00</b>	<b>0,00</b>	<b>0,00</b>
3211	Auszahlungen für Personalaufwand Bezüge, Nebengebühren, und Mehrleistungsvergütungen)			
3212	Auszahlungen für gesetzliche und freiwillige Sozialaufwendungen			
3213	Auszahlungen aus sonstigem Personalaufwand			
<b>322</b>	<b>Auszahlungen aus Sachaufwand (ohne Transferaufwand)</b>	<b>186.200,00</b>	<b>121.100,00</b>	<b>65.100,00</b>
3221	Auszahlungen für Gebrauchs- und Verbrauchsgüter, Handelswaren	11.500,00	6.600,00	4.900,00
3222	Auszahlungen für Verwaltungs- und Betriebsaufwand	73.400,00	62.500,00	10.900,00
3223	Auszahlungen für Leasing- und Mietaufwand	1.100,00	1.100,00	
3224	Auszahlungen für Instandhaltung	42.100,00	41.200,00	900,00
3225	Sonstige Auszahlungen aus Sachaufwand	58.100,00	9.700,00	48.400,00
<b>323</b>	<b>Auszahlungen aus Transfers (ohne Kapitaltransfers)</b>	<b>2.800,00</b>	<b>2.000,00</b>	<b>800,00</b>
3231	Transferzahlungen an Träger des öffentlichen Rechts			
3232	Transferzahlungen an Beteiligungen			
3233	Transferzahlungen an Unternehmen (inkl. Finanzunternehmen)			

**Öffentliche Ordnung und Sicherheit (Gruppe 1)**

MVAG	Mittelverwendungs- und aufbringungsgruppen (1. und 2. Ebene)	VA 2022 inkl. NVA	VA 2022	1. NVA
3234	Transferzahlungen an Haushalte und Organisationen ohne Erwerbscharakter	2.800,00	2.000,00	800,00
3235	Transferzahlungen an das Ausland			
3236	Investitions- und Tilgungszuschüsse zwischen Unternehmungen und Betrieben der Gebietskörperschaft und der Gebietskörperschaft			
<b>324</b>	<b>Auszahlungen aus Finanzaufwand</b>	<b>0,00</b>	<b>17.100,00</b>	<b>-17.100,00</b>
3241	Auszahlungen für Zinsaufwand, für Finanzierungsleasing, für Forderungskauf, für Finanzschulden und derivative Finanzinstrumente		17.100,00	-17.100,00
3242	Auszahlungen für Zinsen aus derivativen Finanzinstrumenten ohne Grundgeschäft			
3243	Auszahlung aus Gewinnentnahmen von marktbestimmten Betrieben			
3244	Sonstige Auszahlungen aus Finanzaufwendungen			
<b>32</b>	<b>Summe Auszahlungen operative Gebarung</b>	<b>189.000,00</b>	<b>140.200,00</b>	<b>48.800,00</b>
<b>SA1</b>	<b>Saldo (1) Geldfluss aus der Operativen Gebarung (31 – 32)</b>	<b>63.200,00</b>	<b>118.200,00</b>	<b>-55.000,00</b>
<b>331</b>	<b>Einzahlungen aus der Investitionstätigkeit</b>	<b>0,00</b>	<b>0,00</b>	<b>0,00</b>
3311	Einzahlungen aus der Veräußerung von immateriellem Vermögen			
3312	Einzahlungen aus der Veräußerung von Grundstücken und Grundstückeinrichtungen			
3313	Einzahlungen aus der Veräußerung von Gebäuden und Bauten			
3314	Einzahlungen aus der Veräußerung von technischen Anlagen, Fahrzeuge und Maschinen			
3315	Einzahlungen aus der Veräußerung von Amts-, Betriebs- und Geschäftsausstattung			
3316	Einzahlungen aus der Veräußerung von Kulturgütern			
3317	Einzahlungen aus der Veräußerung von Beteiligungen			
<b>332</b>	<b>Einzahlungen aus der Rückzahlung von Darlehen sowie gewährten Vorschüssen</b>	<b>0,00</b>	<b>0,00</b>	<b>0,00</b>
3321	Einzahlungen aus Darlehen an Träger des öffentlichen Rechts			
3322	Einzahlungen aus Darlehen an Beteiligungen			
3323	Einzahlungen aus Darlehen an Unternehmen und Haushalte			
3325	Einzahlungen aus Vorschüssen und Anzahlungen			
<b>333</b>	<b>Einzahlungen aus Kapitaltransfers</b>	<b>40.000,00</b>	<b>75.000,00</b>	<b>-35.000,00</b>
3331	Kapitaltransferzahlungen von Trägern des öffentlichen Rechts	40.000,00	40.000,00	
3332	Kapitaltransferzahlungen von Beteiligungen			
3333	Kapitaltransferzahlungen von Unternehmen			
3334	Kapitaltransferzahlungen von Haushalten und Organisationen ohne Erwerbscharakter		35.000,00	-35.000,00
3335	Kapitaltransferzahlungen vom Ausland			
<b>33</b>	<b>Summe Einzahlungen investive Gebarung</b>	<b>40.000,00</b>	<b>75.000,00</b>	<b>-35.000,00</b>
<b>341</b>	<b>Auszahlungen aus der Investitionstätigkeit</b>	<b>730.600,00</b>	<b>1.494.000,00</b>	<b>-763.400,00</b>
3411	Auszahlungen für den Erwerb von immateriellem Vermögen			
3412	Auszahlungen für den Erwerb von Grundstücken und Grundstückseinrichtungen	10.000,00		10.000,00

# 1. Nachtragsvoranschlag 2022

# NVA Finanzierungshaushalt Bereichsbudget 1. und 2. Ebene (Anlage 1b)

Gemeinde Wienerwald

## Öffentliche Ordnung und Sicherheit (Gruppe 1)

MVAG	Mittelverwendungs- und aufbringungsgruppen (1. und 2. Ebene)	VA 2022 inkl. NVA	VA 2022	1. NVA
3413	Auszahlungen für den Erwerb von Gebäuden und Bauten	710.600,00	1.494.000,00	-783.400,00
3414	Auszahlungen für den Erwerb von technischen Anlagen, Fahrzeuge und Maschinen			
3415	Auszahlungen für den Erwerb von Amts-, Betriebs- und Geschäftsausstattung	10.000,00		10.000,00
3416	Auszahlungen für den Erwerb von Kulturgütern			
3417	Auszahlungen für den Erwerb von Beteiligungen			
<b>342</b>	<b>Auszahlungen von gewährten Darlehen sowie gewährten Vorschüssen</b>	<b>0,00</b>	<b>0,00</b>	<b>0,00</b>
3421	Auszahlung von Darlehen an Träger des öffentlichen Rechts			
3422	Auszahlung von Darlehen an Beteiligungen			
3423	Auszahlung von Darlehen an Unternehmen und Haushalte			
3425	Auszahlungen von Vorschüssen und Anzahlungen			
<b>343</b>	<b>Auszahlungen aus Kapitaltransfers</b>	<b>370.000,00</b>	<b>370.000,00</b>	<b>0,00</b>
3431	Kapitaltransferzahlungen an Träger des öffentlichen Rechts			
3432	Kapitaltransferzahlungen an Beteiligungen			
3433	Kapitaltransferzahlungen an Unternehmen (Finanzunternehmen)			
3434	Kapitaltransferzahlungen an Haushalte und Organisationen ohne Erwerbscharakter	370.000,00	370.000,00	
3435	Kapitaltransferzahlungen an das Ausland			
<b>34</b>	<b>Summe Auszahlungen investive Gebarung</b>	<b>1.100.600,00</b>	<b>1.864.000,00</b>	<b>-763.400,00</b>
<b>SA2</b>	<b>Saldo (2) Geldfluss aus der Investiven Gebarung (33 – 34)</b>	<b>-1.060.600,00</b>	<b>-1.789.000,00</b>	<b>728.400,00</b>
<b>SA3</b>	<b>Saldo (3) Nettofinanzierungssaldo (Saldo 1 + Saldo 2)</b>	<b>-997.400,00</b>	<b>-1.670.800,00</b>	<b>673.400,00</b>
<b>351</b>	<b>Einzahlungen aus der Aufnahme von Finanzschulden</b>	<b>0,00</b>	<b>2.300.000,00</b>	<b>-2.300.000,00</b>
3511	Einzahlungen aus empfangenen Darlehen von öffentlichen Körperschaften und Rechtsträgern			
3512	Einzahlungen aus empfangenen Darlehen von Beteiligungen			
3513	Einzahlungen aus empfangenen Darlehen von Unternehmen und privaten Haushalten			
3514	Einzahlungen aus Finanzschulden (Finanzunternehmen)		2.300.000,00	-2.300.000,00
<b>353</b>	<b>Einzahlungen infolge eines Kapitaltausch bei derivativen Finanzinstrumenten mit Grundgeschäft</b>	<b>0,00</b>	<b>0,00</b>	<b>0,00</b>
3530	Einzahlungen infolge eines Kapitaltausch bei derivativen Finanzinstrumenten mit Grundgeschäft			
<b>355</b>	<b>Einzahlungen aus dem Abgang von Finanzinstrumenten</b>	<b>0,00</b>	<b>0,00</b>	<b>0,00</b>
3550	Einzahlungen aus dem Abgang von Finanzinstrumenten			
<b>35</b>	<b>Summe Einzahlungen aus der Finanzierungstätigkeit</b>	<b>0,00</b>	<b>2.300.000,00</b>	<b>-2.300.000,00</b>
<b>361</b>	<b>Auszahlungen aus der Tilgung von Finanzschulden</b>	<b>0,00</b>	<b>320.800,00</b>	<b>-320.800,00</b>
3611	Auszahlungen aus empfangenen Darlehen von öffentlichen Körperschaften und Rechtsträgern			

**Öffentliche Ordnung und Sicherheit (Gruppe 1)**

MVAG	Mittelverwendungs- und aufbringungsgruppen (1. und 2. Ebene)	VA 2022 inkl. NVA	VA 2022	1. NVA
3612	Auszahlungen aus empfangenen Darlehen von Beteiligungen			
3613	Auszahlungen aus empfangenen Darlehen von Unternehmen und privaten Haushalten			
3614	Auszahlungen aus Finanzschulden		320.800,00	-320.800,00
3615	Auszahlung aus der Rückzahlung von Leasingverbindlichkeiten			
<b>363</b>	<b>Auszahlungen infolge eines Kapitaltausch bei derivativen Finanzinstrumenten mit Grundgeschäft</b>	<b>0,00</b>	<b>0,00</b>	<b>0,00</b>
3630	Auszahlungen infolge eines Kapitaltausch bei derivativen Finanzinstrumenten mit Grundgeschäft			
<b>365</b>	<b>Auszahlungen für den Erwerb von Finanzinstrumenten</b>	<b>0,00</b>	<b>0,00</b>	<b>0,00</b>
3650	Auszahlungen für den Erwerb von Finanzinstrumenten			
<b>36</b>	<b>Summe Auszahlungen aus der Finanzierungstätigkeit</b>	<b>0,00</b>	<b>320.800,00</b>	<b>-320.800,00</b>
<b>SA4</b>	<b>Saldo (4) Geldfluss aus der Finanzierungstätigkeit (35 – 36)</b>	<b>0,00</b>	<b>1.979.200,00</b>	<b>-1.979.200,00</b>
<b>SA5</b>	<b>Saldo (5) Geldfluss aus der voranschlagswirksamen Gebarung (Saldo 3 + Saldo 4)</b>	<b>-997.400,00</b>	<b>308.400,00</b>	<b>-1.305.800,00</b>

# 1. Nachtragsvoranschlag 2022

# NVA Finanzierungshaushalt Bereichsbudget 1. und 2. Ebene (Anlage 1b)

Gemeinde Wienerwald

## Unterricht, Erziehung, Sport und Wissenschaft (Gruppe 2)

MVAG	Mittelverwendungs- und aufbringungsgruppen (1. und 2. Ebene)	VA 2022 inkl. NVA	VA 2022	1. NVA
<b>311</b>	<b>Einzahlungen aus der operativen Verwaltungstätigkeit</b>	<b>160.100,00</b>	<b>158.500,00</b>	<b>1.600,00</b>
3111	Einzahlungen aus eigenen Abgaben			
3112	Einzahlungen aus Ertragsanteilen			
3113	Einzahlungen aus Gebühren			
3114	Einzahlungen aus Leistungen	125.300,00	125.200,00	100,00
3115	Einzahlungen aus Besitz und wirtschaftlicher Tätigkeit	34.800,00	33.300,00	1.500,00
3116	Einzahlungen aus Veräußerung von geringwertigen Wirtschaftsgütern (GWG) und sonstige Einzahlungen			
<b>312</b>	<b>Einzahlungen aus Transfers (ohne Kapitaltransfers)</b>	<b>40.900,00</b>	<b>40.900,00</b>	<b>0,00</b>
3121	Transferzahlungen von Trägern des öffentlichen Rechts	40.900,00	40.900,00	
3122	Transferzahlungen von Beteiligungen			
3123	Transferzahlungen von Unternehmen (inkl. Finanzunternehmen)			
3124	Transferzahlungen von Haushalte und Organisationen ohne Erwerbscharakter			
3125	Transferzahlungen vom Ausland			
3126	Investitions- und Tilgungszuschüsse zwischen Unternehmungen und Betrieben der Gebietskörperschaft und der Gebietskörperschaft			
<b>313</b>	<b>Einzahlungen aus Finanzerträgen</b>	<b>0,00</b>	<b>0,00</b>	<b>0,00</b>
3131	Einzahlungen aus Zinserträgen			
3133	Einzahlungen aus Gewinnentnahmen von marktbestimmten Betrieben			
3134	Sonstige Einzahlungen aus Finanzerträgen			
3135	Einzahlungen aus Dividenden/Gewinnausschüttungen			
<b>31</b>	<b>Summe Einzahlungen operative Gebarung</b>	<b>201.000,00</b>	<b>199.400,00</b>	<b>1.600,00</b>
<b>321</b>	<b>Auszahlungen aus Personalaufwand</b>	<b>391.100,00</b>	<b>391.100,00</b>	<b>0,00</b>
3211	Auszahlungen für Personalaufwand Bezüge, Nebengebühren, und Mehrleistungsvergütungen)	310.900,00	310.900,00	
3212	Auszahlungen für gesetzliche und freiwillige Sozialaufwendungen	80.200,00	80.200,00	
3213	Auszahlungen aus sonstigem Personalaufwand			
<b>322</b>	<b>Auszahlungen aus Sachaufwand (ohne Transferaufwand)</b>	<b>395.900,00</b>	<b>388.300,00</b>	<b>7.600,00</b>
3221	Auszahlungen für Gebrauchs- und Verbrauchsgüter, Handelswaren	59.900,00	56.900,00	3.000,00
3222	Auszahlungen für Verwaltungs- und Betriebsaufwand	115.100,00	108.700,00	6.400,00
3223	Auszahlungen für Leasing- und Mietaufwand	110.500,00	113.300,00	-2.800,00
3224	Auszahlungen für Instandhaltung	24.500,00	18.000,00	6.500,00
3225	Sonstige Auszahlungen aus Sachaufwand	85.900,00	91.400,00	-5.500,00
<b>323</b>	<b>Auszahlungen aus Transfers (ohne Kapitaltransfers)</b>	<b>156.100,00</b>	<b>126.800,00</b>	<b>29.300,00</b>
3231	Transferzahlungen an Träger des öffentlichen Rechts	143.100,00	113.800,00	29.300,00
3232	Transferzahlungen an Beteiligungen			
3233	Transferzahlungen an Unternehmen (inkl. Finanzunternehmen)			

# 1. Nachtragsvoranschlag 2022

# NVA Finanzierungshaushalt Bereichsbudget 1. und 2. Ebene (Anlage 1b)

Gemeinde Wienerwald

## Unterricht, Erziehung, Sport und Wissenschaft (Gruppe 2)

MVAG	Mittelverwendungs- und aufbringungsgruppen (1. und 2. Ebene)	VA 2022 inkl. NVA	VA 2022	1. NVA
3234	Transferzahlungen an Haushalte und Organisationen ohne Erwerbscharakter	13.000,00	13.000,00	
3235	Transferzahlungen an das Ausland			
3236	Investitions- und Tilgungszuschüsse zwischen Unternehmungen und Betrieben der Gebietskörperschaft und der Gebietskörperschaft			
<b>324</b>	<b>Auszahlungen aus Finanzaufwand</b>	<b>2.600,00</b>	<b>2.600,00</b>	<b>0,00</b>
3241	Auszahlungen für Zinsaufwand, für Finanzierungsleasing, für Forderungskauf, für Finanzschulden und derivative Finanzinstrumente	2.600,00	2.600,00	
3242	Auszahlungen für Zinsen aus derivativen Finanzinstrumenten ohne Grundgeschäft			
3243	Auszahlung aus Gewinnentnahmen von marktbestimmten Betrieben			
3244	Sonstige Auszahlungen aus Finanzaufwendungen			
<b>32</b>	<b>Summe Auszahlungen operative Gebarung</b>	<b>945.700,00</b>	<b>908.800,00</b>	<b>36.900,00</b>
<b>SA1</b>	<b>Saldo (1) Geldfluss aus der Operativen Gebarung (31 – 32)</b>	<b>-744.700,00</b>	<b>-709.400,00</b>	<b>-35.300,00</b>
<b>331</b>	<b>Einzahlungen aus der Investitionstätigkeit</b>	<b>0,00</b>	<b>0,00</b>	<b>0,00</b>
3311	Einzahlungen aus der Veräußerung von immateriellem Vermögen			
3312	Einzahlungen aus der Veräußerung von Grundstücken und Grundstückeinrichtungen			
3313	Einzahlungen aus der Veräußerung von Gebäuden und Bauten			
3314	Einzahlungen aus der Veräußerung von technischen Anlagen, Fahrzeuge und Maschinen			
3315	Einzahlungen aus der Veräußerung von Amts-, Betriebs- und Geschäftsausstattung			
3316	Einzahlungen aus der Veräußerung von Kulturgütern			
3317	Einzahlungen aus der Veräußerung von Beteiligungen			
<b>332</b>	<b>Einzahlungen aus der Rückzahlung von Darlehen sowie gewährten Vorschüssen</b>	<b>0,00</b>	<b>0,00</b>	<b>0,00</b>
3321	Einzahlungen aus Darlehen an Träger des öffentlichen Rechts			
3322	Einzahlungen aus Darlehen an Beteiligungen			
3323	Einzahlungen aus Darlehen an Unternehmen und Haushalte			
3325	Einzahlungen aus Vorschüssen und Anzahlungen			
<b>333</b>	<b>Einzahlungen aus Kapitaltransfers</b>	<b>40.000,00</b>	<b>40.000,00</b>	<b>0,00</b>
3331	Kapitaltransferzahlungen von Trägern des öffentlichen Rechts	40.000,00	40.000,00	
3332	Kapitaltransferzahlungen von Beteiligungen			
3333	Kapitaltransferzahlungen von Unternehmen			
3334	Kapitaltransferzahlungen von Haushalten und Organisationen ohne Erwerbscharakter			
3335	Kapitaltransferzahlungen vom Ausland			
<b>33</b>	<b>Summe Einzahlungen investive Gebarung</b>	<b>40.000,00</b>	<b>40.000,00</b>	<b>0,00</b>
<b>341</b>	<b>Auszahlungen aus der Investitionstätigkeit</b>	<b>185.100,00</b>	<b>145.400,00</b>	<b>39.700,00</b>
3411	Auszahlungen für den Erwerb von immateriellem Vermögen			
3412	Auszahlungen für den Erwerb von Grundstücken und Grundstückseinrichtungen			

**Unterricht, Erziehung, Sport und Wissenschaft (Gruppe 2)**

MVAG	Mittelverwendungs- und aufbringungsgruppen (1. und 2. Ebene)	VA 2022 inkl. NVA	VA 2022	1. NVA
3413	Auszahlungen für den Erwerb von Gebäuden und Bauten	120.000,00	120.000,00	
3414	Auszahlungen für den Erwerb von technischen Anlagen, Fahrzeuge und Maschinen			
3415	Auszahlungen für den Erwerb von Amts-, Betriebs- und Geschäftsausstattung	65.100,00	25.400,00	39.700,00
3416	Auszahlungen für den Erwerb von Kulturgütern			
3417	Auszahlungen für den Erwerb von Beteiligungen			
<b>342</b>	<b>Auszahlungen von gewährten Darlehen sowie gewährten Vorschüssen</b>	<b>0,00</b>	<b>0,00</b>	<b>0,00</b>
3421	Auszahlung von Darlehen an Träger des öffentlichen Rechts			
3422	Auszahlung von Darlehen an Beteiligungen			
3423	Auszahlung von Darlehen an Unternehmen und Haushalte			
3425	Auszahlungen von Vorschüssen und Anzahlungen			
<b>343</b>	<b>Auszahlungen aus Kapitaltransfers</b>	<b>0,00</b>	<b>0,00</b>	<b>0,00</b>
3431	Kapitaltransferzahlungen an Träger des öffentlichen Rechts			
3432	Kapitaltransferzahlungen an Beteiligungen			
3433	Kapitaltransferzahlungen an Unternehmen (Finanzunternehmen)			
3434	Kapitaltransferzahlungen an Haushalte und Organisationen ohne Erwerbscharakter			
3435	Kapitaltransferzahlungen an das Ausland			
<b>34</b>	<b>Summe Auszahlungen investive Gebarung</b>	<b>185.100,00</b>	<b>145.400,00</b>	<b>39.700,00</b>
<b>SA2</b>	<b>Saldo (2) Geldfluss aus der Investiven Gebarung (33 – 34)</b>	<b>-145.100,00</b>	<b>-105.400,00</b>	<b>-39.700,00</b>
<b>SA3</b>	<b>Saldo (3) Nettofinanzierungssaldo (Saldo 1 + Saldo 2)</b>	<b>-889.800,00</b>	<b>-814.800,00</b>	<b>-75.000,00</b>
<b>351</b>	<b>Einzahlungen aus der Aufnahme von Finanzschulden</b>	<b>0,00</b>	<b>0,00</b>	<b>0,00</b>
3511	Einzahlungen aus empfangenen Darlehen von öffentlichen Körperschaften und Rechtsträgern			
3512	Einzahlungen aus empfangenen Darlehen von Beteiligungen			
3513	Einzahlungen aus empfangenen Darlehen von Unternehmen und privaten Haushalten			
3514	Einzahlungen aus Finanzschulden (Finanzunternehmen)			
<b>353</b>	<b>Einzahlungen infolge eines Kapitaltausch bei derivativen Finanzinstrumenten mit Grundgeschäft</b>	<b>0,00</b>	<b>0,00</b>	<b>0,00</b>
3530	Einzahlungen infolge eines Kapitaltausch bei derivativen Finanzinstrumenten mit Grundgeschäft			
<b>355</b>	<b>Einzahlungen aus dem Abgang von Finanzinstrumenten</b>	<b>0,00</b>	<b>0,00</b>	<b>0,00</b>
3550	Einzahlungen aus dem Abgang von Finanzinstrumenten			
<b>35</b>	<b>Summe Einzahlungen aus der Finanzierungstätigkeit</b>	<b>0,00</b>	<b>0,00</b>	<b>0,00</b>
<b>361</b>	<b>Auszahlungen aus der Tilgung von Finanzschulden</b>	<b>33.100,00</b>	<b>33.100,00</b>	<b>0,00</b>
3611	Auszahlungen aus empfangenen Darlehen von öffentlichen Körperschaften und Rechtsträgern			

**Unterricht, Erziehung, Sport und Wissenschaft (Gruppe 2)**

MVAG	Mittelverwendungs- und aufbringungsgruppen (1. und 2. Ebene)	VA 2022 inkl. NVA	VA 2022	1. NVA
3612	Auszahlungen aus empfangenen Darlehen von Beteiligungen			
3613	Auszahlungen aus empfangenen Darlehen von Unternehmen und privaten Haushalten			
3614	Auszahlungen aus Finanzschulden	33.100,00	33.100,00	
3615	Auszahlung aus der Rückzahlung von Leasingverbindlichkeiten			
<b>363</b>	<b>Auszahlungen infolge eines Kapitaltausch bei derivativen Finanzinstrumenten mit Grundgeschäft</b>	<b>0,00</b>	<b>0,00</b>	<b>0,00</b>
3630	Auszahlungen infolge eines Kapitaltausch bei derivativen Finanzinstrumenten mit Grundgeschäft			
<b>365</b>	<b>Auszahlungen für den Erwerb von Finanzinstrumenten</b>	<b>0,00</b>	<b>0,00</b>	<b>0,00</b>
3650	Auszahlungen für den Erwerb von Finanzinstrumenten			
<b>36</b>	<b>Summe Auszahlungen aus der Finanzierungstätigkeit</b>	<b>33.100,00</b>	<b>33.100,00</b>	<b>0,00</b>
<b>SA4</b>	<b>Saldo (4) Geldfluss aus der Finanzierungstätigkeit (35 – 36)</b>	<b>-33.100,00</b>	<b>-33.100,00</b>	<b>0,00</b>
<b>SA5</b>	<b>Saldo (5) Geldfluss aus der voranschlagswirksamen Gebarung (Saldo 3 + Saldo 4)</b>	<b>-922.900,00</b>	<b>-847.900,00</b>	<b>-75.000,00</b>

# 1. Nachtragsvoranschlag 2022

# NVA Finanzierungshaushalt Bereichsbudget 1. und 2. Ebene (Anlage 1b)

Gemeinde Wienerwald

## Kunst, Kultur und Kultus (Gruppe 3)

MVAG	Mittelverwendungs- und aufbringungsgruppen (1. und 2. Ebene)	VA 2022 inkl. NVA	VA 2022	1. NVA
<b>311</b>	<b>Einzahlungen aus der operativen Verwaltungstätigkeit</b>	<b>400,00</b>	<b>400,00</b>	<b>0,00</b>
3111	Einzahlungen aus eigenen Abgaben			
3112	Einzahlungen aus Ertragsanteilen			
3113	Einzahlungen aus Gebühren	400,00	400,00	
3114	Einzahlungen aus Leistungen			
3115	Einzahlungen aus Besitz und wirtschaftlicher Tätigkeit			
3116	Einzahlungen aus Veräußerung von geringwertigen Wirtschaftsgütern (GWG) und sonstige Einzahlungen			
<b>312</b>	<b>Einzahlungen aus Transfers (ohne Kapitaltransfers)</b>	<b>0,00</b>	<b>0,00</b>	<b>0,00</b>
3121	Transferzahlungen von Trägern des öffentlichen Rechts			
3122	Transferzahlungen von Beteiligungen			
3123	Transferzahlungen von Unternehmen (inkl. Finanzunternehmen)			
3124	Transferzahlungen von Haushalte und Organisationen ohne Erwerbscharakter			
3125	Transferzahlungen vom Ausland			
3126	Investitions- und Tilgungszuschüsse zwischen Unternehmungen und Betrieben der Gebietskörperschaft und der Gebietskörperschaft			
<b>313</b>	<b>Einzahlungen aus Finanzerträgen</b>	<b>0,00</b>	<b>0,00</b>	<b>0,00</b>
3131	Einzahlungen aus Zinserträgen			
3133	Einzahlungen aus Gewinnentnahmen von marktbestimmten Betrieben			
3134	Sonstige Einzahlungen aus Finanzerträgen			
3135	Einzahlungen aus Dividenden/Gewinnausschüttungen			
<b>31</b>	<b>Summe Einzahlungen operative Gebarung</b>	<b>400,00</b>	<b>400,00</b>	<b>0,00</b>
<b>321</b>	<b>Auszahlungen aus Personalaufwand</b>	<b>59.600,00</b>	<b>59.600,00</b>	<b>0,00</b>
3211	Auszahlungen für Personalaufwand Bezüge, Nebengebühren, und Mehrleistungsvergütungen)	47.600,00	47.600,00	
3212	Auszahlungen für gesetzliche und freiwillige Sozialaufwendungen	12.000,00	12.000,00	
3213	Auszahlungen aus sonstigem Personalaufwand			
<b>322</b>	<b>Auszahlungen aus Sachaufwand (ohne Transferaufwand)</b>	<b>62.900,00</b>	<b>37.000,00</b>	<b>25.900,00</b>
3221	Auszahlungen für Gebrauchs- und Verbrauchsgüter, Handelswaren	4.700,00	4.700,00	
3222	Auszahlungen für Verwaltungs- und Betriebsaufwand	500,00	300,00	200,00
3223	Auszahlungen für Leasing- und Mietaufwand			
3224	Auszahlungen für Instandhaltung	200,00	200,00	
3225	Sonstige Auszahlungen aus Sachaufwand	57.500,00	31.800,00	25.700,00
<b>323</b>	<b>Auszahlungen aus Transfers (ohne Kapitaltransfers)</b>	<b>42.500,00</b>	<b>48.000,00</b>	<b>-5.500,00</b>
3231	Transferzahlungen an Träger des öffentlichen Rechts	42.500,00	48.000,00	-5.500,00
3232	Transferzahlungen an Beteiligungen			
3233	Transferzahlungen an Unternehmen (inkl. Finanzunternehmen)			

# 1. Nachtragsvoranschlag 2022

# NVA Finanzierungshaushalt Bereichsbudget 1. und 2. Ebene (Anlage 1b)

Gemeinde Wienerwald

## Kunst, Kultur und Kultus (Gruppe 3)

MVAG	Mittelverwendungs- und aufbringungsgruppen (1. und 2. Ebene)	VA 2022 inkl. NVA	VA 2022	1. NVA
3234	Transferzahlungen an Haushalte und Organisationen ohne Erwerbscharakter			
3235	Transferzahlungen an das Ausland			
3236	Investitions- und Tilgungszuschüsse zwischen Unternehmungen und Betrieben der Gebietskörperschaft und der Gebietskörperschaft			
<b>324</b>	<b>Auszahlungen aus Finanzaufwand</b>	<b>0,00</b>	<b>0,00</b>	<b>0,00</b>
3241	Auszahlungen für Zinsaufwand, für Finanzierungsleasing, für Forderungskauf, für Finanzschulden und derivative Finanzinstrumente			
3242	Auszahlungen für Zinsen aus derivativen Finanzinstrumenten ohne Grundgeschäft			
3243	Auszahlung aus Gewinnentnahmen von marktbestimmten Betrieben			
3244	Sonstige Auszahlungen aus Finanzaufwendungen			
<b>32</b>	<b>Summe Auszahlungen operative Gebarung</b>	<b>165.000,00</b>	<b>144.600,00</b>	<b>20.400,00</b>
<b>SA1</b>	<b>Saldo (1) Geldfluss aus der Operativen Gebarung (31 – 32)</b>	<b>-164.600,00</b>	<b>-144.200,00</b>	<b>-20.400,00</b>
<b>331</b>	<b>Einzahlungen aus der Investitionstätigkeit</b>	<b>0,00</b>	<b>0,00</b>	<b>0,00</b>
3311	Einzahlungen aus der Veräußerung von immateriellem Vermögen			
3312	Einzahlungen aus der Veräußerung von Grundstücken und Grundstückeinrichtungen			
3313	Einzahlungen aus der Veräußerung von Gebäuden und Bauten			
3314	Einzahlungen aus der Veräußerung von technischen Anlagen, Fahrzeuge und Maschinen			
3315	Einzahlungen aus der Veräußerung von Amts-, Betriebs- und Geschäftsausstattung			
3316	Einzahlungen aus der Veräußerung von Kulturgütern			
3317	Einzahlungen aus der Veräußerung von Beteiligungen			
<b>332</b>	<b>Einzahlungen aus der Rückzahlung von Darlehen sowie gewährten Vorschüssen</b>	<b>0,00</b>	<b>0,00</b>	<b>0,00</b>
3321	Einzahlungen aus Darlehen an Träger des öffentlichen Rechts			
3322	Einzahlungen aus Darlehen an Beteiligungen			
3323	Einzahlungen aus Darlehen an Unternehmen und Haushalte			
3325	Einzahlungen aus Vorschüssen und Anzahlungen			
<b>333</b>	<b>Einzahlungen aus Kapitaltransfers</b>	<b>0,00</b>	<b>0,00</b>	<b>0,00</b>
3331	Kapitaltransferzahlungen von Trägern des öffentlichen Rechts			
3332	Kapitaltransferzahlungen von Beteiligungen			
3333	Kapitaltransferzahlungen von Unternehmen			
3334	Kapitaltransferzahlungen von Haushalten und Organisationen ohne Erwerbscharakter			
3335	Kapitaltransferzahlungen vom Ausland			
<b>33</b>	<b>Summe Einzahlungen investive Gebarung</b>	<b>0,00</b>	<b>0,00</b>	<b>0,00</b>
<b>341</b>	<b>Auszahlungen aus der Investitionstätigkeit</b>	<b>0,00</b>	<b>0,00</b>	<b>0,00</b>
3411	Auszahlungen für den Erwerb von immateriellem Vermögen			
3412	Auszahlungen für den Erwerb von Grundstücken und Grundstückseinrichtungen			

# 1. Nachtragsvoranschlag 2022

# NVA Finanzierungshaushalt Bereichsbudget 1. und 2. Ebene (Anlage 1b)

Gemeinde Wienerwald

## Kunst, Kultur und Kultus (Gruppe 3)

MVAG	Mittelverwendungs- und aufbringungsgruppen (1. und 2. Ebene)	VA 2022 inkl. NVA	VA 2022	1. NVA
3413	Auszahlungen für den Erwerb von Gebäuden und Bauten			
3414	Auszahlungen für den Erwerb von technischen Anlagen, Fahrzeuge und Maschinen			
3415	Auszahlungen für den Erwerb von Amts-, Betriebs- und Geschäftsausstattung			
3416	Auszahlungen für den Erwerb von Kulturgütern			
3417	Auszahlungen für den Erwerb von Beteiligungen			
<b>342</b>	<b>Auszahlungen von gewährten Darlehen sowie gewährten Vorschüssen</b>	<b>0,00</b>	<b>0,00</b>	<b>0,00</b>
3421	Auszahlung von Darlehen an Träger des öffentlichen Rechts			
3422	Auszahlung von Darlehen an Beteiligungen			
3423	Auszahlung von Darlehen an Unternehmen und Haushalte			
3425	Auszahlungen von Vorschüssen und Anzahlungen			
<b>343</b>	<b>Auszahlungen aus Kapitaltransfers</b>	<b>0,00</b>	<b>0,00</b>	<b>0,00</b>
3431	Kapitaltransferzahlungen an Träger des öffentlichen Rechts			
3432	Kapitaltransferzahlungen an Beteiligungen			
3433	Kapitaltransferzahlungen an Unternehmen (Finanzunternehmen)			
3434	Kapitaltransferzahlungen an Haushalte und Organisationen ohne Erwerbscharakter			
3435	Kapitaltransferzahlungen an das Ausland			
<b>34</b>	<b>Summe Auszahlungen investive Gebarung</b>	<b>0,00</b>	<b>0,00</b>	<b>0,00</b>
<b>SA2</b>	<b>Saldo (2) Geldfluss aus der Investiven Gebarung (33 – 34)</b>	<b>0,00</b>	<b>0,00</b>	<b>0,00</b>
<b>SA3</b>	<b>Saldo (3) Nettofinanzierungssaldo (Saldo 1 + Saldo 2)</b>	<b>-164.600,00</b>	<b>-144.200,00</b>	<b>-20.400,00</b>
<b>351</b>	<b>Einzahlungen aus der Aufnahme von Finanzschulden</b>	<b>0,00</b>	<b>0,00</b>	<b>0,00</b>
3511	Einzahlungen aus empfangenen Darlehen von öffentlichen Körperschaften und Rechtsträgern			
3512	Einzahlungen aus empfangenen Darlehen von Beteiligungen			
3513	Einzahlungen aus empfangenen Darlehen von Unternehmen und privaten Haushalten			
3514	Einzahlungen aus Finanzschulden (Finanzunternehmen)			
<b>353</b>	<b>Einzahlungen infolge eines Kapitaltausch bei derivativen Finanzinstrumenten mit Grundgeschäft</b>	<b>0,00</b>	<b>0,00</b>	<b>0,00</b>
3530	Einzahlungen infolge eines Kapitaltausch bei derivativen Finanzinstrumenten mit Grundgeschäft			
<b>355</b>	<b>Einzahlungen aus dem Abgang von Finanzinstrumenten</b>	<b>0,00</b>	<b>0,00</b>	<b>0,00</b>
3550	Einzahlungen aus dem Abgang von Finanzinstrumenten			
<b>35</b>	<b>Summe Einzahlungen aus der Finanzierungstätigkeit</b>	<b>0,00</b>	<b>0,00</b>	<b>0,00</b>
<b>361</b>	<b>Auszahlungen aus der Tilgung von Finanzschulden</b>	<b>0,00</b>	<b>0,00</b>	<b>0,00</b>
3611	Auszahlungen aus empfangenen Darlehen von öffentlichen Körperschaften und Rechtsträgern			

**Kunst, Kultur und Kultus (Gruppe 3)**

MVAG	Mittelverwendungs- und aufbringungsgruppen (1. und 2. Ebene)	VA 2022 inkl. NVA	VA 2022	1. NVA
3612	Auszahlungen aus empfangenen Darlehen von Beteiligungen			
3613	Auszahlungen aus empfangenen Darlehen von Unternehmen und privaten Haushalten			
3614	Auszahlungen aus Finanzschulden			
3615	Auszahlung aus der Rückzahlung von Leasingverbindlichkeiten			
<b>363</b>	<b>Auszahlungen infolge eines Kapitaltausch bei derivativen Finanzinstrumenten mit Grundgeschäft</b>	<b>0,00</b>	<b>0,00</b>	<b>0,00</b>
3630	Auszahlungen infolge eines Kapitaltausch bei derivativen Finanzinstrumenten mit Grundgeschäft			
<b>365</b>	<b>Auszahlungen für den Erwerb von Finanzinstrumenten</b>	<b>0,00</b>	<b>0,00</b>	<b>0,00</b>
3650	Auszahlungen für den Erwerb von Finanzinstrumenten			
<b>36</b>	<b>Summe Auszahlungen aus der Finanzierungstätigkeit</b>	<b>0,00</b>	<b>0,00</b>	<b>0,00</b>
<b>SA4</b>	<b>Saldo (4) Geldfluss aus der Finanzierungstätigkeit (35 – 36)</b>	<b>0,00</b>	<b>0,00</b>	<b>0,00</b>
<b>SA5</b>	<b>Saldo (5) Geldfluss aus der voranschlagswirksamen Gebarung (Saldo 3 + Saldo 4)</b>	<b>-164.600,00</b>	<b>-144.200,00</b>	<b>-20.400,00</b>

**Soziale Wohlfahrt und Wohnbauförderung (Gruppe 4)**

MVAG	Mittelverwendungs- und aufbringungsgruppen (1. und 2. Ebene)	VA 2022 inkl. NVA	VA 2022	1. NVA
<b>311</b>	<b>Einzahlungen aus der operativen Verwaltungstätigkeit</b>	<b>0,00</b>	<b>0,00</b>	<b>0,00</b>
3111	Einzahlungen aus eigenen Abgaben			
3112	Einzahlungen aus Ertragsanteilen			
3113	Einzahlungen aus Gebühren			
3114	Einzahlungen aus Leistungen			
3115	Einzahlungen aus Besitz und wirtschaftlicher Tätigkeit			
3116	Einzahlungen aus Veräußerung von geringwertigen Wirtschaftsgütern (GWG) und sonstige Einzahlungen			
<b>312</b>	<b>Einzahlungen aus Transfers (ohne Kapitaltransfers)</b>	<b>0,00</b>	<b>0,00</b>	<b>0,00</b>
3121	Transferzahlungen von Trägern des öffentlichen Rechts			
3122	Transferzahlungen von Beteiligungen			
3123	Transferzahlungen von Unternehmen (inkl. Finanzunternehmen)			
3124	Transferzahlungen von Haushalte und Organisationen ohne Erwerbscharakter			
3125	Transferzahlungen vom Ausland			
3126	Investitions- und Tilgungszuschüsse zwischen Unternehmungen und Betrieben der Gebietskörperschaft und der Gebietskörperschaft			
<b>313</b>	<b>Einzahlungen aus Finanzerträgen</b>	<b>0,00</b>	<b>0,00</b>	<b>0,00</b>
3131	Einzahlungen aus Zinserträgen			
3133	Einzahlungen aus Gewinnentnahmen von marktbestimmten Betrieben			
3134	Sonstige Einzahlungen aus Finanzerträgen			
3135	Einzahlungen aus Dividenden/Gewinnausschüttungen			
<b>31</b>	<b>Summe Einzahlungen operative Gebarung</b>	<b>0,00</b>	<b>0,00</b>	<b>0,00</b>
<b>321</b>	<b>Auszahlungen aus Personalaufwand</b>	<b>0,00</b>	<b>0,00</b>	<b>0,00</b>
3211	Auszahlungen für Personalaufwand Bezüge, Nebengebühren, und Mehrleistungsvergütungen)			
3212	Auszahlungen für gesetzliche und freiwillige Sozialaufwendungen			
3213	Auszahlungen aus sonstigem Personalaufwand			
<b>322</b>	<b>Auszahlungen aus Sachaufwand (ohne Transferaufwand)</b>	<b>4.000,00</b>	<b>4.300,00</b>	<b>-300,00</b>
3221	Auszahlungen für Gebrauchs- und Verbrauchsgüter, Handelswaren			
3222	Auszahlungen für Verwaltungs- und Betriebsaufwand			
3223	Auszahlungen für Leasing- und Mietaufwand			
3224	Auszahlungen für Instandhaltung			
3225	Sonstige Auszahlungen aus Sachaufwand	4.000,00	4.300,00	-300,00
<b>323</b>	<b>Auszahlungen aus Transfers (ohne Kapitaltransfers)</b>	<b>474.500,00</b>	<b>474.500,00</b>	<b>0,00</b>
3231	Transferzahlungen an Träger des öffentlichen Rechts	469.000,00	469.000,00	
3232	Transferzahlungen an Beteiligungen			
3233	Transferzahlungen an Unternehmen (inkl. Finanzunternehmen)	500,00	500,00	

**Soziale Wohlfahrt und Wohnbauförderung (Gruppe 4)**

MVAG	Mittelverwendungs- und aufbringungsgruppen (1. und 2. Ebene)	VA 2022 inkl. NVA	VA 2022	1. NVA
3234	Transferzahlungen an Haushalte und Organisationen ohne Erwerbscharakter	5.000,00	5.000,00	
3235	Transferzahlungen an das Ausland			
3236	Investitions- und Tilgungszuschüsse zwischen Unternehmungen und Betrieben der Gebietskörperschaft und der Gebietskörperschaft			
<b>324</b>	<b>Auszahlungen aus Finanzaufwand</b>	<b>0,00</b>	<b>0,00</b>	<b>0,00</b>
3241	Auszahlungen für Zinsaufwand, für Finanzierungsleasing, für Forderungskauf, für Finanzschulden und derivative Finanzinstrumente			
3242	Auszahlungen für Zinsen aus derivativen Finanzinstrumenten ohne Grundgeschäft			
3243	Auszahlung aus Gewinnentnahmen von marktbestimmten Betrieben			
3244	Sonstige Auszahlungen aus Finanzaufwendungen			
<b>32</b>	<b>Summe Auszahlungen operative Gebarung</b>	<b>478.500,00</b>	<b>478.800,00</b>	<b>-300,00</b>
<b>SA1</b>	<b>Saldo (1) Geldfluss aus der Operativen Gebarung (31 – 32)</b>	<b>-478.500,00</b>	<b>-478.800,00</b>	<b>300,00</b>
<b>331</b>	<b>Einzahlungen aus der Investitionstätigkeit</b>	<b>0,00</b>	<b>0,00</b>	<b>0,00</b>
3311	Einzahlungen aus der Veräußerung von immateriellem Vermögen			
3312	Einzahlungen aus der Veräußerung von Grundstücken und Grundstückeinrichtungen			
3313	Einzahlungen aus der Veräußerung von Gebäuden und Bauten			
3314	Einzahlungen aus der Veräußerung von technischen Anlagen, Fahrzeuge und Maschinen			
3315	Einzahlungen aus der Veräußerung von Amts-, Betriebs- und Geschäftsausstattung			
3316	Einzahlungen aus der Veräußerung von Kulturgütern			
3317	Einzahlungen aus der Veräußerung von Beteiligungen			
<b>332</b>	<b>Einzahlungen aus der Rückzahlung von Darlehen sowie gewährten Vorschüssen</b>	<b>0,00</b>	<b>0,00</b>	<b>0,00</b>
3321	Einzahlungen aus Darlehen an Träger des öffentlichen Rechts			
3322	Einzahlungen aus Darlehen an Beteiligungen			
3323	Einzahlungen aus Darlehen an Unternehmen und Haushalte			
3325	Einzahlungen aus Vorschüssen und Anzahlungen			
<b>333</b>	<b>Einzahlungen aus Kapitaltransfers</b>	<b>0,00</b>	<b>0,00</b>	<b>0,00</b>
3331	Kapitaltransferzahlungen von Trägern des öffentlichen Rechts			
3332	Kapitaltransferzahlungen von Beteiligungen			
3333	Kapitaltransferzahlungen von Unternehmen			
3334	Kapitaltransferzahlungen von Haushalten und Organisationen ohne Erwerbscharakter			
3335	Kapitaltransferzahlungen vom Ausland			
<b>33</b>	<b>Summe Einzahlungen investive Gebarung</b>	<b>0,00</b>	<b>0,00</b>	<b>0,00</b>
<b>341</b>	<b>Auszahlungen aus der Investitionstätigkeit</b>	<b>0,00</b>	<b>0,00</b>	<b>0,00</b>
3411	Auszahlungen für den Erwerb von immateriellem Vermögen			
3412	Auszahlungen für den Erwerb von Grundstücken und Grundstückseinrichtungen			

**Soziale Wohlfahrt und Wohnbauförderung (Gruppe 4)**

MVAG	Mittelverwendungs- und aufbringungsgruppen (1. und 2. Ebene)	VA 2022 inkl. NVA	VA 2022	1. NVA
3413	Auszahlungen für den Erwerb von Gebäuden und Bauten			
3414	Auszahlungen für den Erwerb von technischen Anlagen, Fahrzeuge und Maschinen			
3415	Auszahlungen für den Erwerb von Amts-, Betriebs- und Geschäftsausstattung			
3416	Auszahlungen für den Erwerb von Kulturgütern			
3417	Auszahlungen für den Erwerb von Beteiligungen			
<b>342</b>	<b>Auszahlungen von gewährten Darlehen sowie gewährten Vorschüssen</b>	<b>0,00</b>	<b>0,00</b>	<b>0,00</b>
3421	Auszahlung von Darlehen an Träger des öffentlichen Rechts			
3422	Auszahlung von Darlehen an Beteiligungen			
3423	Auszahlung von Darlehen an Unternehmen und Haushalte			
3425	Auszahlungen von Vorschüssen und Anzahlungen			
<b>343</b>	<b>Auszahlungen aus Kapitaltransfers</b>	<b>0,00</b>	<b>0,00</b>	<b>0,00</b>
3431	Kapitaltransferzahlungen an Träger des öffentlichen Rechts			
3432	Kapitaltransferzahlungen an Beteiligungen			
3433	Kapitaltransferzahlungen an Unternehmen (Finanzunternehmen)			
3434	Kapitaltransferzahlungen an Haushalte und Organisationen ohne Erwerbscharakter			
3435	Kapitaltransferzahlungen an das Ausland			
<b>34</b>	<b>Summe Auszahlungen investive Gebarung</b>	<b>0,00</b>	<b>0,00</b>	<b>0,00</b>
<b>SA2</b>	<b>Saldo (2) Geldfluss aus der Investiven Gebarung (33 – 34)</b>	<b>0,00</b>	<b>0,00</b>	<b>0,00</b>
<b>SA3</b>	<b>Saldo (3) Nettofinanzierungssaldo (Saldo 1 + Saldo 2)</b>	<b>-478.500,00</b>	<b>-478.800,00</b>	<b>300,00</b>
<b>351</b>	<b>Einzahlungen aus der Aufnahme von Finanzschulden</b>	<b>0,00</b>	<b>0,00</b>	<b>0,00</b>
3511	Einzahlungen aus empfangenen Darlehen von öffentlichen Körperschaften und Rechtsträgern			
3512	Einzahlungen aus empfangenen Darlehen von Beteiligungen			
3513	Einzahlungen aus empfangenen Darlehen von Unternehmen und privaten Haushalten			
3514	Einzahlungen aus Finanzschulden (Finanzunternehmen)			
<b>353</b>	<b>Einzahlungen infolge eines Kapitaltausch bei derivativen Finanzinstrumenten mit Grundgeschäft</b>	<b>0,00</b>	<b>0,00</b>	<b>0,00</b>
3530	Einzahlungen infolge eines Kapitaltausch bei derivativen Finanzinstrumenten mit Grundgeschäft			
<b>355</b>	<b>Einzahlungen aus dem Abgang von Finanzinstrumenten</b>	<b>0,00</b>	<b>0,00</b>	<b>0,00</b>
3550	Einzahlungen aus dem Abgang von Finanzinstrumenten			
<b>35</b>	<b>Summe Einzahlungen aus der Finanzierungstätigkeit</b>	<b>0,00</b>	<b>0,00</b>	<b>0,00</b>
<b>361</b>	<b>Auszahlungen aus der Tilgung von Finanzschulden</b>	<b>0,00</b>	<b>0,00</b>	<b>0,00</b>
3611	Auszahlungen aus empfangenen Darlehen von öffentlichen Körperschaften und Rechtsträgern			

**Soziale Wohlfahrt und Wohnbauförderung (Gruppe 4)**

MVAG	Mittelverwendungs- und aufbringungsgruppen (1. und 2. Ebene)	VA 2022 inkl. NVA	VA 2022	1. NVA
3612	Auszahlungen aus empfangenen Darlehen von Beteiligungen			
3613	Auszahlungen aus empfangenen Darlehen von Unternehmen und privaten Haushalten			
3614	Auszahlungen aus Finanzschulden			
3615	Auszahlung aus der Rückzahlung von Leasingverbindlichkeiten			
<b>363</b>	<b>Auszahlungen infolge eines Kapitaltausch bei derivativen Finanzinstrumenten mit Grundgeschäft</b>	<b>0,00</b>	<b>0,00</b>	<b>0,00</b>
3630	Auszahlungen infolge eines Kapitaltausch bei derivativen Finanzinstrumenten mit Grundgeschäft			
<b>365</b>	<b>Auszahlungen für den Erwerb von Finanzinstrumenten</b>	<b>0,00</b>	<b>0,00</b>	<b>0,00</b>
3650	Auszahlungen für den Erwerb von Finanzinstrumenten			
<b>36</b>	<b>Summe Auszahlungen aus der Finanzierungstätigkeit</b>	<b>0,00</b>	<b>0,00</b>	<b>0,00</b>
<b>SA4</b>	<b>Saldo (4) Geldfluss aus der Finanzierungstätigkeit (35 – 36)</b>	<b>0,00</b>	<b>0,00</b>	<b>0,00</b>
<b>SA5</b>	<b>Saldo (5) Geldfluss aus der voranschlagswirksamen Gebarung (Saldo 3 + Saldo 4)</b>	<b>-478.500,00</b>	<b>-478.800,00</b>	<b>300,00</b>

# 1. Nachtragsvoranschlag 2022

# NVA Finanzierungshaushalt Bereichsbudget 1. und 2. Ebene (Anlage 1b)

Gemeinde Wienerwald

## Gesundheit (Gruppe 5)

MVAG	Mittelverwendungs- und aufbringungsgruppen (1. und 2. Ebene)	VA 2022 inkl. NVA	VA 2022	1. NVA
<b>311</b>	<b>Einzahlungen aus der operativen Verwaltungstätigkeit</b>	<b>8.500,00</b>	<b>8.000,00</b>	<b>500,00</b>
3111	Einzahlungen aus eigenen Abgaben			
3112	Einzahlungen aus Ertragsanteilen			
3113	Einzahlungen aus Gebühren			
3114	Einzahlungen aus Leistungen	500,00		500,00
3115	Einzahlungen aus Besitz und wirtschaftlicher Tätigkeit			
3116	Einzahlungen aus Veräußerung von geringwertigen Wirtschaftsgütern (GWG) und sonstige Einzahlungen	8.000,00	8.000,00	
<b>312</b>	<b>Einzahlungen aus Transfers (ohne Kapitaltransfers)</b>	<b>23.400,00</b>	<b>0,00</b>	<b>23.400,00</b>
3121	Transferzahlungen von Trägern des öffentlichen Rechts	23.400,00		23.400,00
3122	Transferzahlungen von Beteiligungen			
3123	Transferzahlungen von Unternehmen (inkl. Finanzunternehmen)			
3124	Transferzahlungen von Haushalte und Organisationen ohne Erwerbscharakter			
3125	Transferzahlungen vom Ausland			
3126	Investitions- und Tilgungszuschüsse zwischen Unternehmungen und Betrieben der Gebietskörperschaft und der Gebietskörperschaft			
<b>313</b>	<b>Einzahlungen aus Finanzerträgen</b>	<b>0,00</b>	<b>0,00</b>	<b>0,00</b>
3131	Einzahlungen aus Zinserträgen			
3133	Einzahlungen aus Gewinnentnahmen von marktbestimmten Betrieben			
3134	Sonstige Einzahlungen aus Finanzerträgen			
3135	Einzahlungen aus Dividenden/Gewinnausschüttungen			
<b>31</b>	<b>Summe Einzahlungen operative Gebarung</b>	<b>31.900,00</b>	<b>8.000,00</b>	<b>23.900,00</b>
<b>321</b>	<b>Auszahlungen aus Personalaufwand</b>	<b>0,00</b>	<b>0,00</b>	<b>0,00</b>
3211	Auszahlungen für Personalaufwand Bezüge, Nebengebühren, und Mehrleistungsvergütungen)			
3212	Auszahlungen für gesetzliche und freiwillige Sozialaufwendungen			
3213	Auszahlungen aus sonstigem Personalaufwand			
<b>322</b>	<b>Auszahlungen aus Sachaufwand (ohne Transferaufwand)</b>	<b>31.800,00</b>	<b>30.000,00</b>	<b>1.800,00</b>
3221	Auszahlungen für Gebrauchs- und Verbrauchsgüter, Handelswaren	2.500,00	3.700,00	-1.200,00
3222	Auszahlungen für Verwaltungs- und Betriebsaufwand	1.500,00	1.400,00	100,00
3223	Auszahlungen für Leasing- und Mietaufwand	3.500,00	3.500,00	
3224	Auszahlungen für Instandhaltung	11.000,00	11.000,00	
3225	Sonstige Auszahlungen aus Sachaufwand	13.300,00	10.400,00	2.900,00
<b>323</b>	<b>Auszahlungen aus Transfers (ohne Kapitaltransfers)</b>	<b>778.200,00</b>	<b>778.200,00</b>	<b>0,00</b>
3231	Transferzahlungen an Träger des öffentlichen Rechts	778.200,00	778.200,00	
3232	Transferzahlungen an Beteiligungen			
3233	Transferzahlungen an Unternehmen (inkl. Finanzunternehmen)			

# 1. Nachtragsvoranschlag 2022

# NVA Finanzierungshaushalt Bereichsbudget 1. und 2. Ebene (Anlage 1b)

Gemeinde Wienerwald

## Gesundheit (Gruppe 5)

MVAG	Mittelverwendungs- und aufbringungsgruppen (1. und 2. Ebene)	VA 2022 inkl. NVA	VA 2022	1. NVA
3234	Transferzahlungen an Haushalte und Organisationen ohne Erwerbscharakter			
3235	Transferzahlungen an das Ausland			
3236	Investitions- und Tilgungszuschüsse zwischen Unternehmungen und Betrieben der Gebietskörperschaft und der Gebietskörperschaft			
<b>324</b>	<b>Auszahlungen aus Finanzaufwand</b>	<b>0,00</b>	<b>0,00</b>	<b>0,00</b>
3241	Auszahlungen für Zinsaufwand, für Finanzierungsleasing, für Forderungskauf, für Finanzschulden und derivative Finanzinstrumente			
3242	Auszahlungen für Zinsen aus derivativen Finanzinstrumenten ohne Grundgeschäft			
3243	Auszahlung aus Gewinnentnahmen von marktbestimmten Betrieben			
3244	Sonstige Auszahlungen aus Finanzaufwendungen			
<b>32</b>	<b>Summe Auszahlungen operative Gebarung</b>	<b>810.000,00</b>	<b>808.200,00</b>	<b>1.800,00</b>
<b>SA1</b>	<b>Saldo (1) Geldfluss aus der Operativen Gebarung (31 – 32)</b>	<b>-778.100,00</b>	<b>-800.200,00</b>	<b>22.100,00</b>
<b>331</b>	<b>Einzahlungen aus der Investitionstätigkeit</b>	<b>0,00</b>	<b>0,00</b>	<b>0,00</b>
3311	Einzahlungen aus der Veräußerung von immateriellem Vermögen			
3312	Einzahlungen aus der Veräußerung von Grundstücken und Grundstückeinrichtungen			
3313	Einzahlungen aus der Veräußerung von Gebäuden und Bauten			
3314	Einzahlungen aus der Veräußerung von technischen Anlagen, Fahrzeuge und Maschinen			
3315	Einzahlungen aus der Veräußerung von Amts-, Betriebs- und Geschäftsausstattung			
3316	Einzahlungen aus der Veräußerung von Kulturgütern			
3317	Einzahlungen aus der Veräußerung von Beteiligungen			
<b>332</b>	<b>Einzahlungen aus der Rückzahlung von Darlehen sowie gewährten Vorschüssen</b>	<b>0,00</b>	<b>0,00</b>	<b>0,00</b>
3321	Einzahlungen aus Darlehen an Träger des öffentlichen Rechts			
3322	Einzahlungen aus Darlehen an Beteiligungen			
3323	Einzahlungen aus Darlehen an Unternehmen und Haushalte			
3325	Einzahlungen aus Vorschüssen und Anzahlungen			
<b>333</b>	<b>Einzahlungen aus Kapitaltransfers</b>	<b>15.000,00</b>	<b>15.000,00</b>	<b>0,00</b>
3331	Kapitaltransferzahlungen von Trägern des öffentlichen Rechts	15.000,00	15.000,00	
3332	Kapitaltransferzahlungen von Beteiligungen			
3333	Kapitaltransferzahlungen von Unternehmen			
3334	Kapitaltransferzahlungen von Haushalten und Organisationen ohne Erwerbscharakter			
3335	Kapitaltransferzahlungen vom Ausland			
<b>33</b>	<b>Summe Einzahlungen investive Gebarung</b>	<b>15.000,00</b>	<b>15.000,00</b>	<b>0,00</b>
<b>341</b>	<b>Auszahlungen aus der Investitionstätigkeit</b>	<b>30.000,00</b>	<b>30.000,00</b>	<b>0,00</b>
3411	Auszahlungen für den Erwerb von immateriellem Vermögen			
3412	Auszahlungen für den Erwerb von Grundstücken und Grundstückseinrichtungen			

# 1. Nachtragsvoranschlag 2022

# NVA Finanzierungshaushalt Bereichsbudget 1. und 2. Ebene (Anlage 1b)

Gemeinde Wienerwald

## Gesundheit (Gruppe 5)

MVAG	Mittelverwendungs- und aufbringungsgruppen (1. und 2. Ebene)	VA 2022 inkl. NVA	VA 2022	1. NVA
3413	Auszahlungen für den Erwerb von Gebäuden und Bauten	30.000,00	30.000,00	
3414	Auszahlungen für den Erwerb von technischen Anlagen, Fahrzeuge und Maschinen			
3415	Auszahlungen für den Erwerb von Amts-, Betriebs- und Geschäftsausstattung			
3416	Auszahlungen für den Erwerb von Kulturgütern			
3417	Auszahlungen für den Erwerb von Beteiligungen			
<b>342</b>	<b>Auszahlungen von gewährten Darlehen sowie gewährten Vorschüssen</b>	<b>0,00</b>	<b>0,00</b>	<b>0,00</b>
3421	Auszahlung von Darlehen an Träger des öffentlichen Rechts			
3422	Auszahlung von Darlehen an Beteiligungen			
3423	Auszahlung von Darlehen an Unternehmen und Haushalte			
3425	Auszahlungen von Vorschüssen und Anzahlungen			
<b>343</b>	<b>Auszahlungen aus Kapitaltransfers</b>	<b>0,00</b>	<b>0,00</b>	<b>0,00</b>
3431	Kapitaltransferzahlungen an Träger des öffentlichen Rechts			
3432	Kapitaltransferzahlungen an Beteiligungen			
3433	Kapitaltransferzahlungen an Unternehmen (Finanzunternehmen)			
3434	Kapitaltransferzahlungen an Haushalte und Organisationen ohne Erwerbscharakter			
3435	Kapitaltransferzahlungen an das Ausland			
<b>34</b>	<b>Summe Auszahlungen investive Gebarung</b>	<b>30.000,00</b>	<b>30.000,00</b>	<b>0,00</b>
<b>SA2</b>	<b>Saldo (2) Geldfluss aus der Investiven Gebarung (33 – 34)</b>	<b>-15.000,00</b>	<b>-15.000,00</b>	<b>0,00</b>
<b>SA3</b>	<b>Saldo (3) Nettofinanzierungssaldo (Saldo 1 + Saldo 2)</b>	<b>-793.100,00</b>	<b>-815.200,00</b>	<b>22.100,00</b>
<b>351</b>	<b>Einzahlungen aus der Aufnahme von Finanzschulden</b>	<b>0,00</b>	<b>0,00</b>	<b>0,00</b>
3511	Einzahlungen aus empfangenen Darlehen von öffentlichen Körperschaften und Rechtsträgern			
3512	Einzahlungen aus empfangenen Darlehen von Beteiligungen			
3513	Einzahlungen aus empfangenen Darlehen von Unternehmen und privaten Haushalten			
3514	Einzahlungen aus Finanzschulden (Finanzunternehmen)			
<b>353</b>	<b>Einzahlungen infolge eines Kapitaltausch bei derivativen Finanzinstrumenten mit Grundgeschäft</b>	<b>0,00</b>	<b>0,00</b>	<b>0,00</b>
3530	Einzahlungen infolge eines Kapitaltausch bei derivativen Finanzinstrumenten mit Grundgeschäft			
<b>355</b>	<b>Einzahlungen aus dem Abgang von Finanzinstrumenten</b>	<b>0,00</b>	<b>0,00</b>	<b>0,00</b>
3550	Einzahlungen aus dem Abgang von Finanzinstrumenten			
<b>35</b>	<b>Summe Einzahlungen aus der Finanzierungstätigkeit</b>	<b>0,00</b>	<b>0,00</b>	<b>0,00</b>
<b>361</b>	<b>Auszahlungen aus der Tilgung von Finanzschulden</b>	<b>0,00</b>	<b>0,00</b>	<b>0,00</b>
3611	Auszahlungen aus empfangenen Darlehen von öffentlichen Körperschaften und Rechtsträgern			

**Gesundheit (Gruppe 5)**

MVAG	Mittelverwendungs- und aufbringungsgruppen (1. und 2. Ebene)	VA 2022 inkl. NVA	VA 2022	1. NVA
3612	Auszahlungen aus empfangenen Darlehen von Beteiligungen			
3613	Auszahlungen aus empfangenen Darlehen von Unternehmen und privaten Haushalten			
3614	Auszahlungen aus Finanzschulden			
3615	Auszahlung aus der Rückzahlung von Leasingverbindlichkeiten			
<b>363</b>	<b>Auszahlungen infolge eines Kapitaltausch bei derivativen Finanzinstrumenten mit Grundgeschäft</b>	<b>0,00</b>	<b>0,00</b>	<b>0,00</b>
3630	Auszahlungen infolge eines Kapitaltausch bei derivativen Finanzinstrumenten mit Grundgeschäft			
<b>365</b>	<b>Auszahlungen für den Erwerb von Finanzinstrumenten</b>	<b>0,00</b>	<b>0,00</b>	<b>0,00</b>
3650	Auszahlungen für den Erwerb von Finanzinstrumenten			
<b>36</b>	<b>Summe Auszahlungen aus der Finanzierungstätigkeit</b>	<b>0,00</b>	<b>0,00</b>	<b>0,00</b>
<b>SA4</b>	<b>Saldo (4) Geldfluss aus der Finanzierungstätigkeit (35 – 36)</b>	<b>0,00</b>	<b>0,00</b>	<b>0,00</b>
<b>SA5</b>	<b>Saldo (5) Geldfluss aus der voranschlagswirksamen Gebarung (Saldo 3 + Saldo 4)</b>	<b>-793.100,00</b>	<b>-815.200,00</b>	<b>22.100,00</b>

**Straßen- und Wasserbau, Verkehr (Gruppe 6)**

MVAG	Mittelverwendungs- und aufbringungsgruppen (1. und 2. Ebene)	VA 2022 inkl. NVA	VA 2022	1. NVA
<b>311</b>	<b>Einzahlungen aus der operativen Verwaltungstätigkeit</b>	<b>130.000,00</b>	<b>130.000,00</b>	<b>0,00</b>
3111	Einzahlungen aus eigenen Abgaben			
3112	Einzahlungen aus Ertragsanteilen			
3113	Einzahlungen aus Gebühren			
3114	Einzahlungen aus Leistungen	10.000,00	10.000,00	
3115	Einzahlungen aus Besitz und wirtschaftlicher Tätigkeit			
3116	Einzahlungen aus Veräußerung von geringwertigen Wirtschaftsgütern (GWG) und sonstige Einzahlungen	120.000,00	120.000,00	
<b>312</b>	<b>Einzahlungen aus Transfers (ohne Kapitaltransfers)</b>	<b>92.000,00</b>	<b>1.300,00</b>	<b>90.700,00</b>
3121	Transferzahlungen von Trägern des öffentlichen Rechts	90.000,00		90.000,00
3122	Transferzahlungen von Beteiligungen			
3123	Transferzahlungen von Unternehmen (inkl. Finanzunternehmen)			
3124	Transferzahlungen von Haushalte und Organisationen ohne Erwerbscharakter	2.000,00	1.300,00	700,00
3125	Transferzahlungen vom Ausland			
3126	Investitions- und Tilgungszuschüsse zwischen Unternehmungen und Betrieben der Gebietskörperschaft und der Gebietskörperschaft			
<b>313</b>	<b>Einzahlungen aus Finanzerträgen</b>	<b>0,00</b>	<b>0,00</b>	<b>0,00</b>
3131	Einzahlungen aus Zinserträgen			
3133	Einzahlungen aus Gewinnentnahmen von marktbestimmten Betrieben			
3134	Sonstige Einzahlungen aus Finanzerträgen			
3135	Einzahlungen aus Dividenden/Gewinnausschüttungen			
<b>31</b>	<b>Summe Einzahlungen operative Gebarung</b>	<b>222.000,00</b>	<b>131.300,00</b>	<b>90.700,00</b>
<b>321</b>	<b>Auszahlungen aus Personalaufwand</b>	<b>38.400,00</b>	<b>38.400,00</b>	<b>0,00</b>
3211	Auszahlungen für Personalaufwand Bezüge, Nebengebühren, und Mehrleistungsvergütungen)	30.500,00	30.500,00	
3212	Auszahlungen für gesetzliche und freiwillige Sozialaufwendungen	7.900,00	7.900,00	
3213	Auszahlungen aus sonstigem Personalaufwand			
<b>322</b>	<b>Auszahlungen aus Sachaufwand (ohne Transferaufwand)</b>	<b>178.200,00</b>	<b>176.300,00</b>	<b>1.900,00</b>
3221	Auszahlungen für Gebrauchs- und Verbrauchsgüter, Handelswaren	2.500,00	2.000,00	500,00
3222	Auszahlungen für Verwaltungs- und Betriebsaufwand	29.500,00	23.100,00	6.400,00
3223	Auszahlungen für Leasing- und Mietaufwand	100,00	100,00	
3224	Auszahlungen für Instandhaltung	25.000,00	30.000,00	-5.000,00
3225	Sonstige Auszahlungen aus Sachaufwand	121.100,00	121.100,00	
<b>323</b>	<b>Auszahlungen aus Transfers (ohne Kapitaltransfers)</b>	<b>3.100,00</b>	<b>3.100,00</b>	<b>0,00</b>
3231	Transferzahlungen an Träger des öffentlichen Rechts			
3232	Transferzahlungen an Beteiligungen			
3233	Transferzahlungen an Unternehmen (inkl. Finanzunternehmen)			

# 1. Nachtragsvoranschlag 2022

# NVA Finanzierungshaushalt Bereichsbudget 1. und 2. Ebene (Anlage 1b)

Gemeinde Wienerwald

## Straßen- und Wasserbau, Verkehr (Gruppe 6)

MVAG	Mittelverwendungs- und aufbringungsgruppen (1. und 2. Ebene)	VA 2022 inkl. NVA	VA 2022	1. NVA
3234	Transferzahlungen an Haushalte und Organisationen ohne Erwerbscharakter	3.100,00	3.100,00	
3235	Transferzahlungen an das Ausland			
3236	Investitions- und Tilgungszuschüsse zwischen Unternehmungen und Betrieben der Gebietskörperschaft und der Gebietskörperschaft			
<b>324</b>	<b>Auszahlungen aus Finanzaufwand</b>	<b>0,00</b>	<b>0,00</b>	<b>0,00</b>
3241	Auszahlungen für Zinsaufwand, für Finanzierungsleasing, für Forderungskauf, für Finanzschulden und derivative Finanzinstrumente			
3242	Auszahlungen für Zinsen aus derivativen Finanzinstrumenten ohne Grundgeschäft			
3243	Auszahlung aus Gewinnentnahmen von marktbestimmten Betrieben			
3244	Sonstige Auszahlungen aus Finanzaufwendungen			
<b>32</b>	<b>Summe Auszahlungen operative Gebarung</b>	<b>219.700,00</b>	<b>217.800,00</b>	<b>1.900,00</b>
<b>SA1</b>	<b>Saldo (1) Geldfluss aus der Operativen Gebarung (31 – 32)</b>	<b>2.300,00</b>	<b>-86.500,00</b>	<b>88.800,00</b>
<b>331</b>	<b>Einzahlungen aus der Investitionstätigkeit</b>	<b>0,00</b>	<b>0,00</b>	<b>0,00</b>
3311	Einzahlungen aus der Veräußerung von immateriellem Vermögen			
3312	Einzahlungen aus der Veräußerung von Grundstücken und Grundstückeinrichtungen			
3313	Einzahlungen aus der Veräußerung von Gebäuden und Bauten			
3314	Einzahlungen aus der Veräußerung von technischen Anlagen, Fahrzeuge und Maschinen			
3315	Einzahlungen aus der Veräußerung von Amts-, Betriebs- und Geschäftsausstattung			
3316	Einzahlungen aus der Veräußerung von Kulturgütern			
3317	Einzahlungen aus der Veräußerung von Beteiligungen			
<b>332</b>	<b>Einzahlungen aus der Rückzahlung von Darlehen sowie gewährten Vorschüssen</b>	<b>0,00</b>	<b>0,00</b>	<b>0,00</b>
3321	Einzahlungen aus Darlehen an Träger des öffentlichen Rechts			
3322	Einzahlungen aus Darlehen an Beteiligungen			
3323	Einzahlungen aus Darlehen an Unternehmen und Haushalte			
3325	Einzahlungen aus Vorschüssen und Anzahlungen			
<b>333</b>	<b>Einzahlungen aus Kapitaltransfers</b>	<b>0,00</b>	<b>0,00</b>	<b>0,00</b>
3331	Kapitaltransferzahlungen von Trägern des öffentlichen Rechts			
3332	Kapitaltransferzahlungen von Beteiligungen			
3333	Kapitaltransferzahlungen von Unternehmen			
3334	Kapitaltransferzahlungen von Haushalten und Organisationen ohne Erwerbscharakter			
3335	Kapitaltransferzahlungen vom Ausland			
<b>33</b>	<b>Summe Einzahlungen investive Gebarung</b>	<b>0,00</b>	<b>0,00</b>	<b>0,00</b>
<b>341</b>	<b>Auszahlungen aus der Investitionstätigkeit</b>	<b>244.800,00</b>	<b>144.400,00</b>	<b>100.400,00</b>
3411	Auszahlungen für den Erwerb von immateriellem Vermögen			
3412	Auszahlungen für den Erwerb von Grundstücken und Grundstückseinrichtungen	239.800,00	139.400,00	100.400,00

# 1. Nachtragsvoranschlag 2022

# NVA Finanzierungshaushalt Bereichsbudget 1. und 2. Ebene (Anlage 1b)

Gemeinde Wienerwald

## Straßen- und Wasserbau, Verkehr (Gruppe 6)

MVAG	Mittelverwendungs- und aufbringungsgruppen (1. und 2. Ebene)	VA 2022 inkl. NVA	VA 2022	1. NVA
3413	Auszahlungen für den Erwerb von Gebäuden und Bauten	5.000,00	5.000,00	
3414	Auszahlungen für den Erwerb von technischen Anlagen, Fahrzeuge und Maschinen			
3415	Auszahlungen für den Erwerb von Amts-, Betriebs- und Geschäftsausstattung			
3416	Auszahlungen für den Erwerb von Kulturgütern			
3417	Auszahlungen für den Erwerb von Beteiligungen			
<b>342</b>	<b>Auszahlungen von gewährten Darlehen sowie gewährten Vorschüssen</b>	<b>0,00</b>	<b>0,00</b>	<b>0,00</b>
3421	Auszahlung von Darlehen an Träger des öffentlichen Rechts			
3422	Auszahlung von Darlehen an Beteiligungen			
3423	Auszahlung von Darlehen an Unternehmen und Haushalte			
3425	Auszahlungen von Vorschüssen und Anzahlungen			
<b>343</b>	<b>Auszahlungen aus Kapitaltransfers</b>	<b>0,00</b>	<b>0,00</b>	<b>0,00</b>
3431	Kapitaltransferzahlungen an Träger des öffentlichen Rechts			
3432	Kapitaltransferzahlungen an Beteiligungen			
3433	Kapitaltransferzahlungen an Unternehmen (Finanzunternehmen)			
3434	Kapitaltransferzahlungen an Haushalte und Organisationen ohne Erwerbscharakter			
3435	Kapitaltransferzahlungen an das Ausland			
<b>34</b>	<b>Summe Auszahlungen investive Gebarung</b>	<b>244.800,00</b>	<b>144.400,00</b>	<b>100.400,00</b>
<b>SA2</b>	<b>Saldo (2) Geldfluss aus der Investiven Gebarung (33 – 34)</b>	<b>-244.800,00</b>	<b>-144.400,00</b>	<b>-100.400,00</b>
<b>SA3</b>	<b>Saldo (3) Nettofinanzierungssaldo (Saldo 1 + Saldo 2)</b>	<b>-242.500,00</b>	<b>-230.900,00</b>	<b>-11.600,00</b>
<b>351</b>	<b>Einzahlungen aus der Aufnahme von Finanzschulden</b>	<b>0,00</b>	<b>0,00</b>	<b>0,00</b>
3511	Einzahlungen aus empfangenen Darlehen von öffentlichen Körperschaften und Rechtsträgern			
3512	Einzahlungen aus empfangenen Darlehen von Beteiligungen			
3513	Einzahlungen aus empfangenen Darlehen von Unternehmen und privaten Haushalten			
3514	Einzahlungen aus Finanzschulden (Finanzunternehmen)			
<b>353</b>	<b>Einzahlungen infolge eines Kapitaltausch bei derivativen Finanzinstrumenten mit Grundgeschäft</b>	<b>0,00</b>	<b>0,00</b>	<b>0,00</b>
3530	Einzahlungen infolge eines Kapitaltausch bei derivativen Finanzinstrumenten mit Grundgeschäft			
<b>355</b>	<b>Einzahlungen aus dem Abgang von Finanzinstrumenten</b>	<b>0,00</b>	<b>0,00</b>	<b>0,00</b>
3550	Einzahlungen aus dem Abgang von Finanzinstrumenten			
<b>35</b>	<b>Summe Einzahlungen aus der Finanzierungstätigkeit</b>	<b>0,00</b>	<b>0,00</b>	<b>0,00</b>
<b>361</b>	<b>Auszahlungen aus der Tilgung von Finanzschulden</b>	<b>0,00</b>	<b>0,00</b>	<b>0,00</b>
3611	Auszahlungen aus empfangenen Darlehen von öffentlichen Körperschaften und Rechtsträgern			

**Straßen- und Wasserbau, Verkehr (Gruppe 6)**

MVAG	Mittelverwendungs- und aufbringungsgruppen (1. und 2. Ebene)	VA 2022 inkl. NVA	VA 2022	1. NVA
3612	Auszahlungen aus empfangenen Darlehen von Beteiligungen			
3613	Auszahlungen aus empfangenen Darlehen von Unternehmen und privaten Haushalten			
3614	Auszahlungen aus Finanzschulden			
3615	Auszahlung aus der Rückzahlung von Leasingverbindlichkeiten			
<b>363</b>	<b>Auszahlungen infolge eines Kapitaltausch bei derivativen Finanzinstrumenten mit Grundgeschäft</b>	<b>0,00</b>	<b>0,00</b>	<b>0,00</b>
3630	Auszahlungen infolge eines Kapitaltausch bei derivativen Finanzinstrumenten mit Grundgeschäft			
<b>365</b>	<b>Auszahlungen für den Erwerb von Finanzinstrumenten</b>	<b>0,00</b>	<b>0,00</b>	<b>0,00</b>
3650	Auszahlungen für den Erwerb von Finanzinstrumenten			
<b>36</b>	<b>Summe Auszahlungen aus der Finanzierungstätigkeit</b>	<b>0,00</b>	<b>0,00</b>	<b>0,00</b>
<b>SA4</b>	<b>Saldo (4) Geldfluss aus der Finanzierungstätigkeit (35 – 36)</b>	<b>0,00</b>	<b>0,00</b>	<b>0,00</b>
<b>SA5</b>	<b>Saldo (5) Geldfluss aus der voranschlagswirksamen Gebarung (Saldo 3 + Saldo 4)</b>	<b>-242.500,00</b>	<b>-230.900,00</b>	<b>-11.600,00</b>

**Wirtschaftsförderung (Gruppe 7)**

MVAG	Mittelverwendungs- und aufbringungsgruppen (1. und 2. Ebene)	VA 2022 inkl. NVA	VA 2022	1. NVA
<b>311</b>	<b>Einzahlungen aus der operativen Verwaltungstätigkeit</b>	<b>0,00</b>	<b>0,00</b>	<b>0,00</b>
3111	Einzahlungen aus eigenen Abgaben			
3112	Einzahlungen aus Ertragsanteilen			
3113	Einzahlungen aus Gebühren			
3114	Einzahlungen aus Leistungen			
3115	Einzahlungen aus Besitz und wirtschaftlicher Tätigkeit			
3116	Einzahlungen aus Veräußerung von geringwertigen Wirtschaftsgütern (GWG) und sonstige Einzahlungen			
<b>312</b>	<b>Einzahlungen aus Transfers (ohne Kapitaltransfers)</b>	<b>0,00</b>	<b>0,00</b>	<b>0,00</b>
3121	Transferzahlungen von Trägern des öffentlichen Rechts			
3122	Transferzahlungen von Beteiligungen			
3123	Transferzahlungen von Unternehmen (inkl. Finanzunternehmen)			
3124	Transferzahlungen von Haushalte und Organisationen ohne Erwerbscharakter			
3125	Transferzahlungen vom Ausland			
3126	Investitions- und Tilgungszuschüsse zwischen Unternehmungen und Betrieben der Gebietskörperschaft und der Gebietskörperschaft			
<b>313</b>	<b>Einzahlungen aus Finanzerträgen</b>	<b>0,00</b>	<b>0,00</b>	<b>0,00</b>
3131	Einzahlungen aus Zinserträgen			
3133	Einzahlungen aus Gewinnentnahmen von marktbestimmten Betrieben			
3134	Sonstige Einzahlungen aus Finanzerträgen			
3135	Einzahlungen aus Dividenden/Gewinnausschüttungen			
<b>31</b>	<b>Summe Einzahlungen operative Gebarung</b>	<b>0,00</b>	<b>0,00</b>	<b>0,00</b>
<b>321</b>	<b>Auszahlungen aus Personalaufwand</b>	<b>0,00</b>	<b>0,00</b>	<b>0,00</b>
3211	Auszahlungen für Personalaufwand Bezüge, Nebengebühren, und Mehrleistungsvergütungen)			
3212	Auszahlungen für gesetzliche und freiwillige Sozialaufwendungen			
3213	Auszahlungen aus sonstigem Personalaufwand			
<b>322</b>	<b>Auszahlungen aus Sachaufwand (ohne Transferaufwand)</b>	<b>9.300,00</b>	<b>9.100,00</b>	<b>200,00</b>
3221	Auszahlungen für Gebrauchs- und Verbrauchsgüter, Handelswaren	500,00	500,00	
3222	Auszahlungen für Verwaltungs- und Betriebsaufwand			
3223	Auszahlungen für Leasing- und Mietaufwand			
3224	Auszahlungen für Instandhaltung	400,00	200,00	200,00
3225	Sonstige Auszahlungen aus Sachaufwand	8.400,00	8.400,00	
<b>323</b>	<b>Auszahlungen aus Transfers (ohne Kapitaltransfers)</b>	<b>3.000,00</b>	<b>3.000,00</b>	<b>0,00</b>
3231	Transferzahlungen an Träger des öffentlichen Rechts			
3232	Transferzahlungen an Beteiligungen			
3233	Transferzahlungen an Unternehmen (inkl. Finanzunternehmen)	3.000,00	3.000,00	

**Wirtschaftsförderung (Gruppe 7)**

MVAG	Mittelverwendungs- und aufbringungsgruppen (1. und 2. Ebene)	VA 2022 inkl. NVA	VA 2022	1. NVA
3234	Transferzahlungen an Haushalte und Organisationen ohne Erwerbscharakter			
3235	Transferzahlungen an das Ausland			
3236	Investitions- und Tilgungszuschüsse zwischen Unternehmungen und Betrieben der Gebietskörperschaft und der Gebietskörperschaft			
<b>324</b>	<b>Auszahlungen aus Finanzaufwand</b>	<b>0,00</b>	<b>0,00</b>	<b>0,00</b>
3241	Auszahlungen für Zinsaufwand, für Finanzierungsleasing, für Forderungskauf, für Finanzschulden und derivative Finanzinstrumente			
3242	Auszahlungen für Zinsen aus derivativen Finanzinstrumenten ohne Grundgeschäft			
3243	Auszahlung aus Gewinnentnahmen von marktbestimmten Betrieben			
3244	Sonstige Auszahlungen aus Finanzaufwendungen			
<b>32</b>	<b>Summe Auszahlungen operative Gebarung</b>	<b>12.300,00</b>	<b>12.100,00</b>	<b>200,00</b>
<b>SA1</b>	<b>Saldo (1) Geldfluss aus der Operativen Gebarung (31 – 32)</b>	<b>-12.300,00</b>	<b>-12.100,00</b>	<b>-200,00</b>
<b>331</b>	<b>Einzahlungen aus der Investitionstätigkeit</b>	<b>0,00</b>	<b>0,00</b>	<b>0,00</b>
3311	Einzahlungen aus der Veräußerung von immateriellem Vermögen			
3312	Einzahlungen aus der Veräußerung von Grundstücken und Grundstückeinrichtungen			
3313	Einzahlungen aus der Veräußerung von Gebäuden und Bauten			
3314	Einzahlungen aus der Veräußerung von technischen Anlagen, Fahrzeuge und Maschinen			
3315	Einzahlungen aus der Veräußerung von Amts-, Betriebs- und Geschäftsausstattung			
3316	Einzahlungen aus der Veräußerung von Kulturgütern			
3317	Einzahlungen aus der Veräußerung von Beteiligungen			
<b>332</b>	<b>Einzahlungen aus der Rückzahlung von Darlehen sowie gewährten Vorschüssen</b>	<b>0,00</b>	<b>0,00</b>	<b>0,00</b>
3321	Einzahlungen aus Darlehen an Träger des öffentlichen Rechts			
3322	Einzahlungen aus Darlehen an Beteiligungen			
3323	Einzahlungen aus Darlehen an Unternehmen und Haushalte			
3325	Einzahlungen aus Vorschüssen und Anzahlungen			
<b>333</b>	<b>Einzahlungen aus Kapitaltransfers</b>	<b>0,00</b>	<b>0,00</b>	<b>0,00</b>
3331	Kapitaltransferzahlungen von Trägern des öffentlichen Rechts			
3332	Kapitaltransferzahlungen von Beteiligungen			
3333	Kapitaltransferzahlungen von Unternehmen			
3334	Kapitaltransferzahlungen von Haushalten und Organisationen ohne Erwerbscharakter			
3335	Kapitaltransferzahlungen vom Ausland			
<b>33</b>	<b>Summe Einzahlungen investive Gebarung</b>	<b>0,00</b>	<b>0,00</b>	<b>0,00</b>
<b>341</b>	<b>Auszahlungen aus der Investitionstätigkeit</b>	<b>0,00</b>	<b>0,00</b>	<b>0,00</b>
3411	Auszahlungen für den Erwerb von immateriellem Vermögen			
3412	Auszahlungen für den Erwerb von Grundstücken und Grundstückseinrichtungen			

# 1. Nachtragsvoranschlag 2022

# NVA Finanzierungshaushalt Bereichsbudget 1. und 2. Ebene (Anlage 1b)

Gemeinde Wienerwald

## Wirtschaftsförderung (Gruppe 7)

MVAG	Mittelverwendungs- und aufbringungsgruppen (1. und 2. Ebene)	VA 2022 inkl. NVA	VA 2022	1. NVA
3413	Auszahlungen für den Erwerb von Gebäuden und Bauten			
3414	Auszahlungen für den Erwerb von technischen Anlagen, Fahrzeuge und Maschinen			
3415	Auszahlungen für den Erwerb von Amts-, Betriebs- und Geschäftsausstattung			
3416	Auszahlungen für den Erwerb von Kulturgütern			
3417	Auszahlungen für den Erwerb von Beteiligungen			
<b>342</b>	<b>Auszahlungen von gewährten Darlehen sowie gewährten Vorschüssen</b>	<b>0,00</b>	<b>0,00</b>	<b>0,00</b>
3421	Auszahlung von Darlehen an Träger des öffentlichen Rechts			
3422	Auszahlung von Darlehen an Beteiligungen			
3423	Auszahlung von Darlehen an Unternehmen und Haushalte			
3425	Auszahlungen von Vorschüssen und Anzahlungen			
<b>343</b>	<b>Auszahlungen aus Kapitaltransfers</b>	<b>0,00</b>	<b>0,00</b>	<b>0,00</b>
3431	Kapitaltransferzahlungen an Träger des öffentlichen Rechts			
3432	Kapitaltransferzahlungen an Beteiligungen			
3433	Kapitaltransferzahlungen an Unternehmen (Finanzunternehmen)			
3434	Kapitaltransferzahlungen an Haushalte und Organisationen ohne Erwerbscharakter			
3435	Kapitaltransferzahlungen an das Ausland			
<b>34</b>	<b>Summe Auszahlungen investive Gebarung</b>	<b>0,00</b>	<b>0,00</b>	<b>0,00</b>
<b>SA2</b>	<b>Saldo (2) Geldfluss aus der Investiven Gebarung (33 – 34)</b>	<b>0,00</b>	<b>0,00</b>	<b>0,00</b>
<b>SA3</b>	<b>Saldo (3) Nettofinanzierungssaldo (Saldo 1 + Saldo 2)</b>	<b>-12.300,00</b>	<b>-12.100,00</b>	<b>-200,00</b>
<b>351</b>	<b>Einzahlungen aus der Aufnahme von Finanzschulden</b>	<b>0,00</b>	<b>0,00</b>	<b>0,00</b>
3511	Einzahlungen aus empfangenen Darlehen von öffentlichen Körperschaften und Rechtsträgern			
3512	Einzahlungen aus empfangenen Darlehen von Beteiligungen			
3513	Einzahlungen aus empfangenen Darlehen von Unternehmen und privaten Haushalten			
3514	Einzahlungen aus Finanzschulden (Finanzunternehmen)			
<b>353</b>	<b>Einzahlungen infolge eines Kapitaltausch bei derivativen Finanzinstrumenten mit Grundgeschäft</b>	<b>0,00</b>	<b>0,00</b>	<b>0,00</b>
3530	Einzahlungen infolge eines Kapitaltausch bei derivativen Finanzinstrumenten mit Grundgeschäft			
<b>355</b>	<b>Einzahlungen aus dem Abgang von Finanzinstrumenten</b>	<b>0,00</b>	<b>0,00</b>	<b>0,00</b>
3550	Einzahlungen aus dem Abgang von Finanzinstrumenten			
<b>35</b>	<b>Summe Einzahlungen aus der Finanzierungstätigkeit</b>	<b>0,00</b>	<b>0,00</b>	<b>0,00</b>
<b>361</b>	<b>Auszahlungen aus der Tilgung von Finanzschulden</b>	<b>0,00</b>	<b>0,00</b>	<b>0,00</b>
3611	Auszahlungen aus empfangenen Darlehen von öffentlichen Körperschaften und Rechtsträgern			

**Wirtschaftsförderung (Gruppe 7)**

MVAG	Mittelverwendungs- und aufbringungsgruppen (1. und 2. Ebene)	VA 2022 inkl. NVA	VA 2022	1. NVA
3612	Auszahlungen aus empfangenen Darlehen von Beteiligungen			
3613	Auszahlungen aus empfangenen Darlehen von Unternehmen und privaten Haushalten			
3614	Auszahlungen aus Finanzschulden			
3615	Auszahlung aus der Rückzahlung von Leasingverbindlichkeiten			
<b>363</b>	<b>Auszahlungen infolge eines Kapitaltausch bei derivativen Finanzinstrumenten mit Grundgeschäft</b>	<b>0,00</b>	<b>0,00</b>	<b>0,00</b>
3630	Auszahlungen infolge eines Kapitaltausch bei derivativen Finanzinstrumenten mit Grundgeschäft			
<b>365</b>	<b>Auszahlungen für den Erwerb von Finanzinstrumenten</b>	<b>0,00</b>	<b>0,00</b>	<b>0,00</b>
3650	Auszahlungen für den Erwerb von Finanzinstrumenten			
<b>36</b>	<b>Summe Auszahlungen aus der Finanzierungstätigkeit</b>	<b>0,00</b>	<b>0,00</b>	<b>0,00</b>
<b>SA4</b>	<b>Saldo (4) Geldfluss aus der Finanzierungstätigkeit (35 – 36)</b>	<b>0,00</b>	<b>0,00</b>	<b>0,00</b>
<b>SA5</b>	<b>Saldo (5) Geldfluss aus der voranschlagswirksamen Gebarung (Saldo 3 + Saldo 4)</b>	<b>-12.300,00</b>	<b>-12.100,00</b>	<b>-200,00</b>

# 1. Nachtragsvoranschlag 2022

# NVA Finanzierungshaushalt Bereichsbudget 1. und 2. Ebene (Anlage 1b)

Gemeinde Wienerwald

## Dienstleistungen (Gruppe 8)

MVAG	Mittelverwendungs- und aufbringungsgruppen (1. und 2. Ebene)	VA 2022 inkl. NVA	VA 2022	1. NVA
<b>311</b>	<b>Einzahlungen aus der operativen Verwaltungstätigkeit</b>	<b>1.492.600,00</b>	<b>1.444.500,00</b>	<b>48.100,00</b>
3111	Einzahlungen aus eigenen Abgaben			
3112	Einzahlungen aus Ertragsanteilen			
3113	Einzahlungen aus Gebühren	1.278.600,00	1.278.600,00	
3114	Einzahlungen aus Leistungen	58.000,00	58.000,00	
3115	Einzahlungen aus Besitz und wirtschaftlicher Tätigkeit	51.400,00	60.400,00	-9.000,00
3116	Einzahlungen aus Veräußerung von geringwertigen Wirtschaftsgütern (GWG) und sonstige Einzahlungen	104.600,00	47.500,00	57.100,00
<b>312</b>	<b>Einzahlungen aus Transfers (ohne Kapitaltransfers)</b>	<b>120.900,00</b>	<b>122.400,00</b>	<b>-1.500,00</b>
3121	Transferzahlungen von Trägern des öffentlichen Rechts	120.900,00	122.400,00	-1.500,00
3122	Transferzahlungen von Beteiligungen			
3123	Transferzahlungen von Unternehmen (inkl. Finanzunternehmen)			
3124	Transferzahlungen von Haushalte und Organisationen ohne Erwerbscharakter			
3125	Transferzahlungen vom Ausland			
3126	Investitions- und Tilgungszuschüsse zwischen Unternehmungen und Betrieben der Gebietskörperschaft und der Gebietskörperschaft			
<b>313</b>	<b>Einzahlungen aus Finanzerträgen</b>	<b>0,00</b>	<b>0,00</b>	<b>0,00</b>
3131	Einzahlungen aus Zinserträgen			
3133	Einzahlungen aus Gewinnentnahmen von marktbestimmten Betrieben			
3134	Sonstige Einzahlungen aus Finanzerträgen			
3135	Einzahlungen aus Dividenden/Gewinnausschüttungen			
<b>31</b>	<b>Summe Einzahlungen operative Gebarung</b>	<b>1.613.500,00</b>	<b>1.566.900,00</b>	<b>46.600,00</b>
<b>321</b>	<b>Auszahlungen aus Personalaufwand</b>	<b>308.600,00</b>	<b>308.600,00</b>	<b>0,00</b>
3211	Auszahlungen für Personalaufwand Bezüge, Nebengebühren, und Mehrleistungsvergütungen)	244.800,00	244.800,00	
3212	Auszahlungen für gesetzliche und freiwillige Sozialaufwendungen	63.800,00	63.800,00	
3213	Auszahlungen aus sonstigem Personalaufwand			
<b>322</b>	<b>Auszahlungen aus Sachaufwand (ohne Transferaufwand)</b>	<b>663.300,00</b>	<b>575.600,00</b>	<b>87.700,00</b>
3221	Auszahlungen für Gebrauchs- und Verbrauchsgüter, Handelswaren	86.500,00	76.900,00	9.600,00
3222	Auszahlungen für Verwaltungs- und Betriebsaufwand	65.200,00	53.700,00	11.500,00
3223	Auszahlungen für Leasing- und Mietaufwand	38.100,00	37.500,00	600,00
3224	Auszahlungen für Instandhaltung	101.300,00	89.400,00	11.900,00
3225	Sonstige Auszahlungen aus Sachaufwand	372.200,00	318.100,00	54.100,00
<b>323</b>	<b>Auszahlungen aus Transfers (ohne Kapitaltransfers)</b>	<b>252.400,00</b>	<b>269.400,00</b>	<b>-17.000,00</b>
3231	Transferzahlungen an Träger des öffentlichen Rechts	67.800,00	64.000,00	3.800,00
3232	Transferzahlungen an Beteiligungen			
3233	Transferzahlungen an Unternehmen (inkl. Finanzunternehmen)	184.600,00	205.400,00	-20.800,00

# 1. Nachtragsvoranschlag 2022

# NVA Finanzierungshaushalt Bereichsbudget 1. und 2. Ebene (Anlage 1b)

Gemeinde Wienerwald

## Dienstleistungen (Gruppe 8)

MVAG	Mittelverwendungs- und aufbringungsgruppen (1. und 2. Ebene)	VA 2022 inkl. NVA	VA 2022	1. NVA
3234	Transferzahlungen an Haushalte und Organisationen ohne Erwerbscharakter			
3235	Transferzahlungen an das Ausland			
3236	Investitions- und Tilgungszuschüsse zwischen Unternehmungen und Betrieben der Gebietskörperschaft und der Gebietskörperschaft			
<b>324</b>	<b>Auszahlungen aus Finanzaufwand</b>	<b>54.300,00</b>	<b>55.200,00</b>	<b>-900,00</b>
3241	Auszahlungen für Zinsaufwand, für Finanzierungsleasing, für Forderungskauf, für Finanzschulden und derivative Finanzinstrumente	54.300,00	55.200,00	-900,00
3242	Auszahlungen für Zinsen aus derivativen Finanzinstrumenten ohne Grundgeschäft			
3243	Auszahlung aus Gewinnentnahmen von marktbestimmten Betrieben			
3244	Sonstige Auszahlungen aus Finanzaufwendungen			
<b>32</b>	<b>Summe Auszahlungen operative Gebarung</b>	<b>1.278.600,00</b>	<b>1.208.800,00</b>	<b>69.800,00</b>
<b>SA1</b>	<b>Saldo (1) Geldfluss aus der Operativen Gebarung (31 – 32)</b>	<b>334.900,00</b>	<b>358.100,00</b>	<b>-23.200,00</b>
<b>331</b>	<b>Einzahlungen aus der Investitionstätigkeit</b>	<b>10.000,00</b>	<b>0,00</b>	<b>10.000,00</b>
3311	Einzahlungen aus der Veräußerung von immateriellem Vermögen			
3312	Einzahlungen aus der Veräußerung von Grundstücken und Grundstückeinrichtungen	10.000,00		10.000,00
3313	Einzahlungen aus der Veräußerung von Gebäuden und Bauten			
3314	Einzahlungen aus der Veräußerung von technischen Anlagen, Fahrzeuge und Maschinen			
3315	Einzahlungen aus der Veräußerung von Amts-, Betriebs- und Geschäftsausstattung			
3316	Einzahlungen aus der Veräußerung von Kulturgütern			
3317	Einzahlungen aus der Veräußerung von Beteiligungen			
<b>332</b>	<b>Einzahlungen aus der Rückzahlung von Darlehen sowie gewährten Vorschüssen</b>	<b>0,00</b>	<b>0,00</b>	<b>0,00</b>
3321	Einzahlungen aus Darlehen an Träger des öffentlichen Rechts			
3322	Einzahlungen aus Darlehen an Beteiligungen			
3323	Einzahlungen aus Darlehen an Unternehmen und Haushalte			
3325	Einzahlungen aus Vorschüssen und Anzahlungen			
<b>333</b>	<b>Einzahlungen aus Kapitaltransfers</b>	<b>437.700,00</b>	<b>547.700,00</b>	<b>-110.000,00</b>
3331	Kapitaltransferzahlungen von Trägern des öffentlichen Rechts	377.700,00	487.700,00	-110.000,00
3332	Kapitaltransferzahlungen von Beteiligungen			
3333	Kapitaltransferzahlungen von Unternehmen			
3334	Kapitaltransferzahlungen von Haushalten und Organisationen ohne Erwerbscharakter	60.000,00	60.000,00	
3335	Kapitaltransferzahlungen vom Ausland			
<b>33</b>	<b>Summe Einzahlungen investive Gebarung</b>	<b>447.700,00</b>	<b>547.700,00</b>	<b>-100.000,00</b>
<b>341</b>	<b>Auszahlungen aus der Investitionstätigkeit</b>	<b>1.784.000,00</b>	<b>1.154.500,00</b>	<b>629.500,00</b>
3411	Auszahlungen für den Erwerb von immateriellem Vermögen	35.000,00	35.000,00	
3412	Auszahlungen für den Erwerb von Grundstücken und Grundstückseinrichtungen	308.000,00	268.500,00	39.500,00

# 1. Nachtragsvoranschlag 2022

# NVA Finanzierungshaushalt Bereichsbudget 1. und 2. Ebene (Anlage 1b)

Gemeinde Wienerwald

## Dienstleistungen (Gruppe 8)

MVAG	Mittelverwendungs- und aufbringungsgruppen (1. und 2. Ebene)	VA 2022 inkl. NVA	VA 2022	1. NVA
3413	Auszahlungen für den Erwerb von Gebäuden und Bauten	1.420.000,00	830.000,00	590.000,00
3414	Auszahlungen für den Erwerb von technischen Anlagen, Fahrzeuge und Maschinen	9.000,00	9.000,00	
3415	Auszahlungen für den Erwerb von Amts-, Betriebs- und Geschäftsausstattung	12.000,00	12.000,00	
3416	Auszahlungen für den Erwerb von Kulturgütern			
3417	Auszahlungen für den Erwerb von Beteiligungen			
<b>342</b>	<b>Auszahlungen von gewährten Darlehen sowie gewährten Vorschüssen</b>	<b>0,00</b>	<b>0,00</b>	<b>0,00</b>
3421	Auszahlung von Darlehen an Träger des öffentlichen Rechts			
3422	Auszahlung von Darlehen an Beteiligungen			
3423	Auszahlung von Darlehen an Unternehmen und Haushalte			
3425	Auszahlungen von Vorschüssen und Anzahlungen			
<b>343</b>	<b>Auszahlungen aus Kapitaltransfers</b>	<b>0,00</b>	<b>0,00</b>	<b>0,00</b>
3431	Kapitaltransferzahlungen an Träger des öffentlichen Rechts			
3432	Kapitaltransferzahlungen an Beteiligungen			
3433	Kapitaltransferzahlungen an Unternehmen (Finanzunternehmen)			
3434	Kapitaltransferzahlungen an Haushalte und Organisationen ohne Erwerbscharakter			
3435	Kapitaltransferzahlungen an das Ausland			
<b>34</b>	<b>Summe Auszahlungen investive Gebarung</b>	<b>1.784.000,00</b>	<b>1.154.500,00</b>	<b>629.500,00</b>
<b>SA2</b>	<b>Saldo (2) Geldfluss aus der Investiven Gebarung (33 – 34)</b>	<b>-1.336.300,00</b>	<b>-606.800,00</b>	<b>-729.500,00</b>
<b>SA3</b>	<b>Saldo (3) Nettofinanzierungssaldo (Saldo 1 + Saldo 2)</b>	<b>-1.001.400,00</b>	<b>-248.700,00</b>	<b>-752.700,00</b>
<b>351</b>	<b>Einzahlungen aus der Aufnahme von Finanzschulden</b>	<b>1.085.000,00</b>	<b>435.000,00</b>	<b>650.000,00</b>
3511	Einzahlungen aus empfangenen Darlehen von öffentlichen Körperschaften und Rechtsträgern			
3512	Einzahlungen aus empfangenen Darlehen von Beteiligungen			
3513	Einzahlungen aus empfangenen Darlehen von Unternehmen und privaten Haushalten			
3514	Einzahlungen aus Finanzschulden (Finanzunternehmen)	1.085.000,00	435.000,00	650.000,00
<b>353</b>	<b>Einzahlungen infolge eines Kapitaltausch bei derivativen Finanzinstrumenten mit Grundgeschäft</b>	<b>0,00</b>	<b>0,00</b>	<b>0,00</b>
3530	Einzahlungen infolge eines Kapitaltausch bei derivativen Finanzinstrumenten mit Grundgeschäft			
<b>355</b>	<b>Einzahlungen aus dem Abgang von Finanzinstrumenten</b>	<b>0,00</b>	<b>0,00</b>	<b>0,00</b>
3550	Einzahlungen aus dem Abgang von Finanzinstrumenten			
<b>35</b>	<b>Summe Einzahlungen aus der Finanzierungstätigkeit</b>	<b>1.085.000,00</b>	<b>435.000,00</b>	<b>650.000,00</b>
<b>361</b>	<b>Auszahlungen aus der Tilgung von Finanzschulden</b>	<b>385.100,00</b>	<b>391.700,00</b>	<b>-6.600,00</b>
3611	Auszahlungen aus empfangenen Darlehen von öffentlichen Körperschaften und Rechtsträgern			

**1. Nachtragsvoranschlag 2022****NVA Finanzierungshaushalt Bereichsbudget 1. und 2. Ebene (Anlage 1b)**

Gemeinde Wienerwald

**Dienstleistungen (Gruppe 8)**

<b>MVAG</b>	<b>Mittelverwendungs- und aufbringungsgruppen (1. und 2. Ebene)</b>	<b>VA 2022 inkl. NVA</b>	<b>VA 2022</b>	<b>1. NVA</b>
3612	Auszahlungen aus empfangenen Darlehen von Beteiligungen			
3613	Auszahlungen aus empfangenen Darlehen von Unternehmen und privaten Haushalten			
3614	Auszahlungen aus Finanzschulden	385.100,00	391.700,00	-6.600,00
3615	Auszahlung aus der Rückzahlung von Leasingverbindlichkeiten			
<b>363</b>	<b>Auszahlungen infolge eines Kapitaltausch bei derivativen Finanzinstrumenten mit Grundgeschäft</b>	<b>0,00</b>	<b>0,00</b>	<b>0,00</b>
3630	Auszahlungen infolge eines Kapitaltausch bei derivativen Finanzinstrumenten mit Grundgeschäft			
<b>365</b>	<b>Auszahlungen für den Erwerb von Finanzinstrumenten</b>	<b>0,00</b>	<b>0,00</b>	<b>0,00</b>
3650	Auszahlungen für den Erwerb von Finanzinstrumenten			
<b>36</b>	<b>Summe Auszahlungen aus der Finanzierungstätigkeit</b>	<b>385.100,00</b>	<b>391.700,00</b>	<b>-6.600,00</b>
<b>SA4</b>	<b>Saldo (4) Geldfluss aus der Finanzierungstätigkeit (35 – 36)</b>	<b>699.900,00</b>	<b>43.300,00</b>	<b>656.600,00</b>
<b>SA5</b>	<b>Saldo (5) Geldfluss aus der voranschlagswirksamen Gebarung (Saldo 3 + Saldo 4)</b>	<b>-301.500,00</b>	<b>-205.400,00</b>	<b>-96.100,00</b>

# 1. Nachtragsvoranschlag 2022

# NVA Finanzierungshaushalt Bereichsbudget 1. und 2. Ebene (Anlage 1b)

Gemeinde Wienerwald

## Finanzwirtschaft (Gruppe 9)

MVAG	Mittelverwendungs- und aufbringungsgruppen (1. und 2. Ebene)	VA 2022 inkl. NVA	VA 2022	1. NVA
<b>311</b>	<b>Einzahlungen aus der operativen Verwaltungstätigkeit</b>	<b>3.561.400,00</b>	<b>3.309.300,00</b>	<b>252.100,00</b>
3111	Einzahlungen aus eigenen Abgaben	709.300,00	648.800,00	60.500,00
3112	Einzahlungen aus Ertragsanteilen	2.763.600,00	2.632.000,00	131.600,00
3113	Einzahlungen aus Gebühren			
3114	Einzahlungen aus Leistungen	3.400,00	3.400,00	
3115	Einzahlungen aus Besitz und wirtschaftlicher Tätigkeit			
3116	Einzahlungen aus Veräußerung von geringwertigen Wirtschaftsgütern (GWG) und sonstige Einzahlungen	85.100,00	25.100,00	60.000,00
<b>312</b>	<b>Einzahlungen aus Transfers (ohne Kapitaltransfers)</b>	<b>286.000,00</b>	<b>171.300,00</b>	<b>114.700,00</b>
3121	Transferzahlungen von Trägern des öffentlichen Rechts	256.000,00	141.300,00	114.700,00
3122	Transferzahlungen von Beteiligungen	30.000,00	30.000,00	
3123	Transferzahlungen von Unternehmen (inkl. Finanzunternehmen)			
3124	Transferzahlungen von Haushalte und Organisationen ohne Erwerbscharakter			
3125	Transferzahlungen vom Ausland			
3126	Investitions- und Tilgungszuschüsse zwischen Unternehmungen und Betrieben der Gebietskörperschaft und der Gebietskörperschaft			
<b>313</b>	<b>Einzahlungen aus Finanzerträgen</b>	<b>100,00</b>	<b>100,00</b>	<b>0,00</b>
3131	Einzahlungen aus Zinserträgen	100,00	100,00	
3133	Einzahlungen aus Gewinnentnahmen von marktbestimmten Betrieben			
3134	Sonstige Einzahlungen aus Finanzerträgen			
3135	Einzahlungen aus Dividenden/Gewinnausschüttungen			
<b>31</b>	<b>Summe Einzahlungen operative Gebarung</b>	<b>3.847.500,00</b>	<b>3.480.700,00</b>	<b>366.800,00</b>
<b>321</b>	<b>Auszahlungen aus Personalaufwand</b>	<b>20.800,00</b>	<b>20.800,00</b>	<b>0,00</b>
3211	Auszahlungen für Personalaufwand Bezüge, Nebengebühren, und Mehrleistungsvergütungen)	16.600,00	16.600,00	
3212	Auszahlungen für gesetzliche und freiwillige Sozialaufwendungen	4.200,00	4.200,00	
3213	Auszahlungen aus sonstigem Personalaufwand			
<b>322</b>	<b>Auszahlungen aus Sachaufwand (ohne Transferaufwand)</b>	<b>6.600,00</b>	<b>6.400,00</b>	<b>200,00</b>
3221	Auszahlungen für Gebrauchs- und Verbrauchsgüter, Handelswaren	500,00	300,00	200,00
3222	Auszahlungen für Verwaltungs- und Betriebsaufwand			
3223	Auszahlungen für Leasing- und Mietaufwand	3.000,00	3.000,00	
3224	Auszahlungen für Instandhaltung			
3225	Sonstige Auszahlungen aus Sachaufwand	3.100,00	3.100,00	
<b>323</b>	<b>Auszahlungen aus Transfers (ohne Kapitaltransfers)</b>	<b>0,00</b>	<b>0,00</b>	<b>0,00</b>
3231	Transferzahlungen an Träger des öffentlichen Rechts			
3232	Transferzahlungen an Beteiligungen			
3233	Transferzahlungen an Unternehmen (inkl. Finanzunternehmen)			

# 1. Nachtragsvoranschlag 2022

# NVA Finanzierungshaushalt Bereichsbudget 1. und 2. Ebene (Anlage 1b)

Gemeinde Wienerwald

## Finanzwirtschaft (Gruppe 9)

MVAG	Mittelverwendungs- und aufbringungsgruppen (1. und 2. Ebene)	VA 2022 inkl. NVA	VA 2022	1. NVA
3234	Transferzahlungen an Haushalte und Organisationen ohne Erwerbscharakter			
3235	Transferzahlungen an das Ausland			
3236	Investitions- und Tilgungszuschüsse zwischen Unternehmungen und Betrieben der Gebietskörperschaft und der Gebietskörperschaft			
<b>324</b>	<b>Auszahlungen aus Finanzaufwand</b>	<b>2.500,00</b>	<b>2.500,00</b>	<b>0,00</b>
3241	Auszahlungen für Zinsaufwand, für Finanzierungsleasing, für Forderungskauf, für Finanzschulden und derivative Finanzinstrumente			
3242	Auszahlungen für Zinsen aus derivativen Finanzinstrumenten ohne Grundgeschäft			
3243	Auszahlung aus Gewinnentnahmen von marktbestimmten Betrieben			
3244	Sonstige Auszahlungen aus Finanzaufwendungen	2.500,00	2.500,00	
<b>32</b>	<b>Summe Auszahlungen operative Gebarung</b>	<b>29.900,00</b>	<b>29.700,00</b>	<b>200,00</b>
<b>SA1</b>	<b>Saldo (1) Geldfluss aus der Operativen Gebarung (31 – 32)</b>	<b>3.817.600,00</b>	<b>3.451.000,00</b>	<b>366.600,00</b>
<b>331</b>	<b>Einzahlungen aus der Investitionstätigkeit</b>	<b>0,00</b>	<b>0,00</b>	<b>0,00</b>
3311	Einzahlungen aus der Veräußerung von immateriellem Vermögen			
3312	Einzahlungen aus der Veräußerung von Grundstücken und Grundstückeinrichtungen			
3313	Einzahlungen aus der Veräußerung von Gebäuden und Bauten			
3314	Einzahlungen aus der Veräußerung von technischen Anlagen, Fahrzeuge und Maschinen			
3315	Einzahlungen aus der Veräußerung von Amts-, Betriebs- und Geschäftsausstattung			
3316	Einzahlungen aus der Veräußerung von Kulturgütern			
3317	Einzahlungen aus der Veräußerung von Beteiligungen			
<b>332</b>	<b>Einzahlungen aus der Rückzahlung von Darlehen sowie gewährten Vorschüssen</b>	<b>0,00</b>	<b>0,00</b>	<b>0,00</b>
3321	Einzahlungen aus Darlehen an Träger des öffentlichen Rechts			
3322	Einzahlungen aus Darlehen an Beteiligungen			
3323	Einzahlungen aus Darlehen an Unternehmen und Haushalte			
3325	Einzahlungen aus Vorschüssen und Anzahlungen			
<b>333</b>	<b>Einzahlungen aus Kapitaltransfers</b>	<b>0,00</b>	<b>0,00</b>	<b>0,00</b>
3331	Kapitaltransferzahlungen von Trägern des öffentlichen Rechts			
3332	Kapitaltransferzahlungen von Beteiligungen			
3333	Kapitaltransferzahlungen von Unternehmen			
3334	Kapitaltransferzahlungen von Haushalten und Organisationen ohne Erwerbscharakter			
3335	Kapitaltransferzahlungen vom Ausland			
<b>33</b>	<b>Summe Einzahlungen investive Gebarung</b>	<b>0,00</b>	<b>0,00</b>	<b>0,00</b>
<b>341</b>	<b>Auszahlungen aus der Investitionstätigkeit</b>	<b>0,00</b>	<b>0,00</b>	<b>0,00</b>
3411	Auszahlungen für den Erwerb von immateriellem Vermögen			
3412	Auszahlungen für den Erwerb von Grundstücken und Grundstückseinrichtungen			

# 1. Nachtragsvoranschlag 2022

# NVA Finanzierungshaushalt Bereichsbudget 1. und 2. Ebene (Anlage 1b)

Gemeinde Wienerwald

## Finanzwirtschaft (Gruppe 9)

MVAG	Mittelverwendungs- und aufbringungsgruppen (1. und 2. Ebene)	VA 2022 inkl. NVA	VA 2022	1. NVA
3413	Auszahlungen für den Erwerb von Gebäuden und Bauten			
3414	Auszahlungen für den Erwerb von technischen Anlagen, Fahrzeuge und Maschinen			
3415	Auszahlungen für den Erwerb von Amts-, Betriebs- und Geschäftsausstattung			
3416	Auszahlungen für den Erwerb von Kulturgütern			
3417	Auszahlungen für den Erwerb von Beteiligungen			
<b>342</b>	<b>Auszahlungen von gewährten Darlehen sowie gewährten Vorschüssen</b>	<b>0,00</b>	<b>0,00</b>	<b>0,00</b>
3421	Auszahlung von Darlehen an Träger des öffentlichen Rechts			
3422	Auszahlung von Darlehen an Beteiligungen			
3423	Auszahlung von Darlehen an Unternehmen und Haushalte			
3425	Auszahlungen von Vorschüssen und Anzahlungen			
<b>343</b>	<b>Auszahlungen aus Kapitaltransfers</b>	<b>0,00</b>	<b>0,00</b>	<b>0,00</b>
3431	Kapitaltransferzahlungen an Träger des öffentlichen Rechts			
3432	Kapitaltransferzahlungen an Beteiligungen			
3433	Kapitaltransferzahlungen an Unternehmen (Finanzunternehmen)			
3434	Kapitaltransferzahlungen an Haushalte und Organisationen ohne Erwerbscharakter			
3435	Kapitaltransferzahlungen an das Ausland			
<b>34</b>	<b>Summe Auszahlungen investive Gebarung</b>	<b>0,00</b>	<b>0,00</b>	<b>0,00</b>
<b>SA2</b>	<b>Saldo (2) Geldfluss aus der Investiven Gebarung (33 – 34)</b>	<b>0,00</b>	<b>0,00</b>	<b>0,00</b>
<b>SA3</b>	<b>Saldo (3) Nettofinanzierungssaldo (Saldo 1 + Saldo 2)</b>	<b>3.817.600,00</b>	<b>3.451.000,00</b>	<b>366.600,00</b>
<b>351</b>	<b>Einzahlungen aus der Aufnahme von Finanzschulden</b>	<b>0,00</b>	<b>0,00</b>	<b>0,00</b>
3511	Einzahlungen aus empfangenen Darlehen von öffentlichen Körperschaften und Rechtsträgern			
3512	Einzahlungen aus empfangenen Darlehen von Beteiligungen			
3513	Einzahlungen aus empfangenen Darlehen von Unternehmen und privaten Haushalten			
3514	Einzahlungen aus Finanzschulden (Finanzunternehmen)			
<b>353</b>	<b>Einzahlungen infolge eines Kapitaltausch bei derivativen Finanzinstrumenten mit Grundgeschäft</b>	<b>0,00</b>	<b>0,00</b>	<b>0,00</b>
3530	Einzahlungen infolge eines Kapitaltausch bei derivativen Finanzinstrumenten mit Grundgeschäft			
<b>355</b>	<b>Einzahlungen aus dem Abgang von Finanzinstrumenten</b>	<b>0,00</b>	<b>0,00</b>	<b>0,00</b>
3550	Einzahlungen aus dem Abgang von Finanzinstrumenten			
<b>35</b>	<b>Summe Einzahlungen aus der Finanzierungstätigkeit</b>	<b>0,00</b>	<b>0,00</b>	<b>0,00</b>
<b>361</b>	<b>Auszahlungen aus der Tilgung von Finanzschulden</b>	<b>0,00</b>	<b>0,00</b>	<b>0,00</b>
3611	Auszahlungen aus empfangenen Darlehen von öffentlichen Körperschaften und Rechtsträgern			

**Finanzwirtschaft (Gruppe 9)**

MVAG	Mittelverwendungs- und aufbringungsgruppen (1. und 2. Ebene)	VA 2022 inkl. NVA	VA 2022	1. NVA
3612	Auszahlungen aus empfangenen Darlehen von Beteiligungen			
3613	Auszahlungen aus empfangenen Darlehen von Unternehmen und privaten Haushalten			
3614	Auszahlungen aus Finanzschulden			
3615	Auszahlung aus der Rückzahlung von Leasingverbindlichkeiten			
<b>363</b>	<b>Auszahlungen infolge eines Kapitaltausch bei derivativen Finanzinstrumenten mit Grundgeschäft</b>	<b>0,00</b>	<b>0,00</b>	<b>0,00</b>
3630	Auszahlungen infolge eines Kapitaltausch bei derivativen Finanzinstrumenten mit Grundgeschäft			
<b>365</b>	<b>Auszahlungen für den Erwerb von Finanzinstrumenten</b>	<b>0,00</b>	<b>0,00</b>	<b>0,00</b>
3650	Auszahlungen für den Erwerb von Finanzinstrumenten			
<b>36</b>	<b>Summe Auszahlungen aus der Finanzierungstätigkeit</b>	<b>0,00</b>	<b>0,00</b>	<b>0,00</b>
<b>SA4</b>	<b>Saldo (4) Geldfluss aus der Finanzierungstätigkeit (35 – 36)</b>	<b>0,00</b>	<b>0,00</b>	<b>0,00</b>
<b>SA5</b>	<b>Saldo (5) Geldfluss aus der voranschlagswirksamen Gebarung (Saldo 3 + Saldo 4)</b>	<b>3.817.600,00</b>	<b>3.451.000,00</b>	<b>366.600,00</b>

Querschnitt (Anlage 5b)



Bezeichnung	Zuordnung der Aufwands- und Ertragsgruppen	Summe Haushalt	davon A 85 - 89	Summe ohne A 85 - 89
<b>I. Querschnitt</b>				
<b>Erträge der operativen Gebarung / Einzahlungen aus Abgaben</b>				
10	Einzahlungen aus eigenen Abgaben	Unterklassen 83 bis 85 ohne Gruppen 852, 858 und 859	709.300,00	709.300,00
11	Erträge aus Ertragsanteilen	Gruppen 858 und 859	2.763.600,00	2.763.600,00
12	Gebühren für die Benützung von Gemeindevorrichtungen und -anlagen	Gruppe 852	1.279.000,00	1.251.600,00
13	Erträge aus Leistungen	Unterklasse 81 ohne Gruppen 811, 817, 818 und 819	244.600,00	58.000,00
14	Erträge aus Besitz und wirtschaftlicher Tätigkeit	Gruppen 811, 820, 822, 823	88.900,00	40.900,00
15	Transfererträge von Trägern des öffentlichen Rechts	Gruppen 860 bis 863, 888	441.200,00	120.900,00
16	Sonstige Transfererträge	Gruppen 809, 864 bis 868, 880	35.500,00	35.500,00
17	Gewinnentnahmen der Gemeinde von Unternehmungen und marktbestimmten Betrieben der Gemeinde (A 85-89)	Gruppe 869 und 879		
18	Erträge aus Veräußerungen und sonstige Erträge	Gruppen 814, 815, 824, 827, 828 und 829	314.700,00	97.500,00
<b>19</b>	<b>Summe 1 (Erträge)</b>		<b>5.876.800,00</b>	<b>1.568.900,00</b>
<b>Aufwendungen der operativen Gebarung</b>				
20	Personalaufwand	Klasse 5 ohne nicht finanzierungswirksame Konten	999.800,00	135.600,00
21	Pensionen und sonstige Ruhebezüge	Gruppen 760, 761	26.500,00	26.500,00
22	Bezüge der gewählten Organe	Gruppe 721	236.200,00	236.200,00
23	Gebrauchs- und Verbrauchsgüter, Handelswaren	Klasse 4	185.100,00	10.300,00
24	Verwaltungs- und Betriebsaufwand	Klasse 6 ohne Gruppen 650 bis 655, 657, 658, 680 bis 687, 689, 690, 694 bis 699; Unterklassen 70 bis 72 ohne Gruppen 706 und 721; Gruppe 790	1.545.500,00	390.700,00
25	Zinsen für Finanzschulden	Gruppen 650, 651, 653 und 657	56.900,00	48.900,00
26	Laufende Transfers an Träger des öffentlichen Rechts	Gruppen 750 bis 754	1.523.900,00	67.800,00
27	Sonstige laufende Transfers	Gruppen 755 bis 757, 759, 764, 768, 780 und 781	212.000,00	184.600,00
28	Gewinnentnahmen der Gemeinde von Unternehmungen und marktbestimmten Betrieben der Gemeinde (A 85-89)	Gruppe 769		
<b>29</b>	<b>Summe 2 (Aufwendungen)</b>		<b>4.785.900,00</b>	<b>837.900,00</b>
<b>91</b>	<b>SALDO 1: Ergebnis der operativen Gebarung</b>	Summe 1 minus Summe 2	<b>1.090.900,00</b>	<b>731.000,00</b>

# 1. Nachtragsvoranschlag 2022

Gemeinde Wienerwald

## Querschnitt (Anlage 5b)

Bezeichnung	Zuordnung Abgang/Zugang zu den Bestandskonten und der Kapitaltransferkonten	Summe Haushalt	davon A 85 - 89	Summe ohne A 85 - 89
<b>Vermögensgebarung mit Kapitaltransfers ohne Finanztransaktionen</b>				
30 Veräußerung von unbeweglichem Vermögen	Unterklassen 00, 01, 05 und 06; Gruppen 801, 802 und 805 (bei unbeweglichen Kulturgütern)	10.000,00		10.000,00
31 Veräußerung von beweglichem Vermögen	Unterklassen 02 bis 04; Gruppen 100, 113, 120, 150, 159, 170 und 175; Gruppen 803, 804 und 805 (bei beweglichen Kulturgütern)			
32 Veräußerung von immateriellen Vermögenswerten	Unterklasse 07			
33 Investitionszuschüsse (erhaltene Kapitaltransfers) von Trägern des öffentlichen Rechts	Gruppen 300 bis 303, 309, 871	782.700,00	377.700,00	405.000,00
34 Sonstige Investitionszuschüsse (erhaltene Kapitaltransfers)	Gruppen 304 bis 308	60.000,00	60.000,00	
<b>39 Summe 3 (Vermögensgebarung mit Kapitaltransfer ohne Finanztransaktionen)</b>		<b>852.700,00</b>	<b>437.700,00</b>	<b>415.000,00</b>
<b>Vermögensgebarung und Kapitaltransfers ohne Finanztransaktionen</b>				
40 Erwerb von unbeweglichem Vermögen	Unterklassen 00, 01 und 05; Gruppen 060, 061 und 063	2.843.400,00	1.641.800,00	1.201.600,00
41 Erwerb von beweglichem Vermögen, Aktivierte Vorräte	Unterklassen 02 bis 04; Gruppe 062; Gruppen 100, 113, 120, 150, 159, 170 und 175	116.100,00	17.000,00	99.100,00
42 Erwerb von immateriellen Vermögenswerten	Unterklasse 07	70.000,00	35.000,00	35.000,00
43 Kapitaltransfers an Träger des öffentlichen Rechts	Gruppen 130 und 135; Gruppen 770 bis 774			
44 Sonstige Kapitaltransfers	Gruppen 775 bis 779, 785 und 786	370.000,00		370.000,00
<b>49 Summe 4 (Vermögensgebarung und Kapitaltransfer ohne Finanztransaktionen)</b>		<b>3.399.500,00</b>	<b>1.693.800,00</b>	<b>1.705.700,00</b>
<b>92 SALDO 2: Saldo der Vermögensgebarung ohne Finanztransaktionen</b>	Summe 3 minus Summe 4	<b>-2.546.800,00</b>	<b>-1.256.100,00</b>	<b>-1.290.700,00</b>

Bezeichnung	Zuordnung der Gruppen der Finanzierungsrechnung	nur A 85 - 89
<b>Einzahlungen aus Finanztransaktionen</b>		
50 Veräußerung von Beteiligungen und Wertpapieren	Unterklasse 08; Gruppen 223 und 224	
51 Entnahmen aus Zahlungsmittelreserven	Gruppen 293, 294 und 295	
52 Einzahlungen aus der Rückzahlung von Darlehen an Träger des öffentlichen Rechts	Gruppen 240 bis 244	
53 Einzahlungen aus der Rückzahlung von Darlehen an andere und von Bezugsvorschüssen	Gruppen 245 bis 249 und 273	
54 Aufnahme von Finanzschulden von Trägern des öffentlichen Rechts	Gruppen 340 bis 344, 350 bis 354	
55 Aufnahme von Finanzschulden von anderen	Unterklasse 32; Gruppen 345 bis 349, 355 bis 357	1.085.000,00
58 Ausgleichszahlungen aus Finanzderivaten	Gruppen 821 und 826	
<b>59 Summe 5 (Einzahlungen aus Finanztransaktionen)</b>		<b>1.085.000,00</b>
<b>Auszahlungen aus Finanztransaktionen</b>		
60 Erwerb von Beteiligungen und Wertpapieren	Unterklasse 08; Gruppen 223 und 224	
61 Zuführung an Zahlungsmittelreserven	Gruppen 293, 294 und 295	
62 Gewährung von Darlehen an Träger des öffentlichen Rechts	Gruppen 240 bis 244	
63 Gewährung von Darlehen an andere und von Bezugsvorschüssen	Gruppen 245 bis 249 und 273	
64 Rückzahlung von Finanzschulden bei Trägern des öffentlichen Rechts	Gruppen 340 bis 344, 350 bis 354	
65 Rückzahlung von Finanzschulden bei anderen	Unterklasse 32; Gruppen 345 bis 349, 355 bis 357	333.500,00
68 Ausgleichszahlungen aus Finanzderivaten	Gruppen 652, 655 und 658	
<b>69 Summe 6 (Auszahlungen aus Finanztransaktionen)</b>		<b>333.500,00</b>
<b>93 SALDO 3: Saldo der Finanztransaktionen</b>	Summe 5 minus Summe 6	<b>751.500,00</b>
<b>94 SALDO 4:</b>	Summe der Salden 1, 2 und 3	<b>226.400,00</b>
<b>II. Ableitung des Finanzierungssaldos</b>		
70 Jahresergebnis Haushalt ohne A 85 - 89 und ohne Finanztransaktionen	Saldo 1 plus Saldo 2	-930.800,00
71 Überrechnung Jahresergebnis A 85 - 89	Saldo 4 der Spalte "nur A 85 - 89"	226.400,00
<b>95 Finanzierungssaldo ('vorläufiges Maastricht-Ergebnis')</b>		<b>-704.400,00</b>



1. NVA Ergebnis- und Finanzierungsvoranschlag Detailnachweis



# 1. Nachtragsvoranschlag 2022

# NVA Ergebnis- und Finanzierungsvoranschlag Detailnachweis

Gemeinde Wienerwald

	MVAG EH FH	VC QU	Ergebnisvoranschlag		Finanzierungsvoranschlag			
			VA 2022 inkl. NVA	VA 2022	1. NVA	VA 2022 inkl. NVA	VA 2022	1. NVA
<b>0 Vertretungskörper und allgemeine Verwaltung</b>								
<b>00</b>	<b>Gewählte Gemeindeorgane</b>							
<b>000</b>	<b>Gewählte Gemeindeorgane</b>							
<b>000000</b>	<b>Gemeindevertretung</b>							
<b>Operative Gebarung</b>								
<b>SU 21 / 31</b>	<b>Summe Erträge / Einzahlungen operative Gebarung</b>		<b>0,00</b>	<b>0,00</b>	<b>0,00</b>	<b>0,00</b>	<b>0,00</b>	<b>0,00</b>
1/000000-582000	Sonstige Dienstgeberbeiträge zur sozialen Sicherheit	2212 3212 20	900,00	900,00		900,00	900,00	
1/000000-670000	Versicherungen	2222 3222 24	1.500,00	1.500,00		1.500,00	1.500,00	
1/000000-721000	Bezüge der Gemeindeorgane	2225 3225 22	222.100,00	222.100,00		222.100,00	222.100,00	
1/000000-721100	Diäten Reisegebühren	2225 3225 22	400,00	400,00		400,00	400,00	
1/000000-721200	DGB/BVA Mandatare	2225 3225 22	13.700,00	13.700,00		13.700,00	13.700,00	
1/000000-723000	Amtspauschalien und Repräsentationen	2225 3225 24	3.000,00	3.000,00		3.000,00	3.000,00	
1/000000-760000	Pensionen und sonstige Ruhebezüge einschließlich DGB	2234 3234 21	26.500,00	26.500,00		26.500,00	26.500,00	
<b>SU 22 / 32</b>	<b>Summe Aufwendungen / Auszahlungen operative Gebarung</b>		<b>268.100,00</b>	<b>268.100,00</b>	<b>0,00</b>	<b>268.100,00</b>	<b>268.100,00</b>	<b>0,00</b>
<b>SA 0 / SA 1</b>	<b>(0) Nettoergebnis (21 - 22) / (1) Geldfluss operative Gebarung (31 - 32)</b>		<b>-268.100,00</b>	<b>-268.100,00</b>	<b>0,00</b>	<b>-268.100,00</b>	<b>-268.100,00</b>	<b>0,00</b>
<b>SU 23</b>	<b>Summe Haushaltsrücklagen</b>		<b>0,00</b>	<b>0,00</b>	<b>0,00</b>	<b>0,00</b>	<b>0,00</b>	<b>0,00</b>
<b>SA00</b>	<b>Nettoergebnis nach Zuw./Entn. Haushaltsrücklagen (Saldo 0 +/- SU23)</b>		<b>-268.100,00</b>	<b>-268.100,00</b>	<b>0,00</b>			<b>0,00</b>
<b>Investive Gebarung</b>								
<b>SU 33</b>	<b>Summe Einzahlungen investive Gebarung</b>					<b>0,00</b>	<b>0,00</b>	<b>0,00</b>
<b>SU 34</b>	<b>Summe Auszahlungen investive Gebarung</b>					<b>0,00</b>	<b>0,00</b>	<b>0,00</b>
<b>SA2</b>	<b>Saldo (2) Geldfluss aus der Investiven Gebarung (33 - 34)</b>					<b>0,00</b>	<b>0,00</b>	<b>0,00</b>
<b>SA3</b>	<b>Saldo (3) Nettofinanzierungssaldo (Saldo 1 + Saldo 2)</b>					<b>-268.100,00</b>	<b>-268.100,00</b>	<b>0,00</b>
<b>Finanzierungstätigkeit</b>								
<b>SU 35</b>	<b>Summe Einzahlungen aus der Finanzierungstätigkeit</b>					<b>0,00</b>	<b>0,00</b>	<b>0,00</b>
<b>SU 36</b>	<b>Summe Auszahlungen aus der Finanzierungstätigkeit</b>					<b>0,00</b>	<b>0,00</b>	<b>0,00</b>
<b>SA4</b>	<b>Saldo (4) Geldfluss aus der Finanzierungstätigkeit (35 - 36)</b>					<b>0,00</b>	<b>0,00</b>	<b>0,00</b>
<b>SA5</b>	<b>Saldo (5) Geldfluss aus der voranschlagswirksamen Gebarung (Saldo 3 + Saldo 4)</b>					<b>-268.100,00</b>	<b>-268.100,00</b>	<b>0,00</b>
<b>01</b>	<b>Hauptverwaltung</b>							
<b>010</b>	<b>Zentralamt</b>							
<b>010000</b>	<b>Gemeindeamt</b>							
<b>Operative Gebarung</b>								
2/010000+808000	Erlöse Verkauf Druckerzeugnisse, Waren	2116 3116 16	400,00	400,00		400,00	400,00	
<b>SU 21 / 31</b>	<b>Summe Erträge / Einzahlungen operative Gebarung</b>		<b>400,00</b>	<b>400,00</b>	<b>0,00</b>	<b>400,00</b>	<b>400,00</b>	<b>0,00</b>

# 1. Nachtragsvoranschlag 2022

# NVA Ergebnis- und Finanzierungsvoranschlag Detailnachweis

Gemeinde Wienerwald

		MVAG		VC QU	Ergebnisvoranschlag		Finanzierungsvoranschlag			
		EH	FH		VA 2022 inkl. NVA	VA 2022	1. NVA	VA 2022 inkl. NVA	VA 2022	1. NVA
1/010000-400000	Geringwertige Wirtschaftsgüter (GWG)	2221	3221	23	2.000,00	2.000,00		2.000,00	2.000,00	
1/010000-454000	Reinigungsmittel	2221	3221	23	1.000,00	1.000,00		1.000,00	1.000,00	
1/010000-456000	Schreib-, Zeichen- und sonstige Büromittel	2221	3221	23	1.500,00	1.500,00		1.500,00	1.500,00	
1/010000-457000	Druckwerke	2221	3221	23	700,00	500,00	200,00	700,00	500,00	200,00
1/010000-459000	Sonstige Verbrauchsgüter	2221	3221	23	300,00	300,00		300,00	300,00	
1/010000-510000	Geldbezüge der Vertragsbediensteten der Verwaltung	2211	3211	20	120.700,00	120.700,00		120.700,00	120.700,00	
1/010000-511000	Geldbezüge der Vertragsbediensteten in handwerklicher Verwendung	2211	3211	20	10.000,00	10.000,00		10.000,00	10.000,00	
1/010000-569000	Sonstige Nebengebühren	2211	3211	20	9.500,00	9.500,00		9.500,00	9.500,00	
1/010000-580000	DGB zum Ausgleichsfonds für Familienbeihilfen	2212	3212	20	5.500,00	5.500,00		5.500,00	5.500,00	
1/010000-582000	Sonstige Dienstgeberbeiträge zur sozialen Sicherheit	2212	3212	20	30.100,00	30.100,00		30.100,00	30.100,00	
1/010000-590000	Freiwillige Sozialleistungen	2212	3212	20	600,00	600,00		600,00	600,00	
1/010000-592000	Dotierung von Rückstellungen für Jubiläumswendungen	2214			800,00	800,00				
1/010000-630000	Postdienste	2222	3222	24	8.000,00	11.000,00	-3.000,00	8.000,00	11.000,00	-3.000,00
1/010000-631000	Telekommunikationsdienste	2222	3222	24	5.600,00	5.600,00		5.600,00	5.600,00	
1/010000-640000	Rechts- und Beratungsaufwand	2222	3222	24	10.000,00	10.000,00		10.000,00	10.000,00	
1/010000-670000	Versicherungen	2222	3222	24	4.600,00	4.600,00		4.600,00	4.600,00	
1/010000-680000	Planmäßige Abschreibung	2226			500,00	500,00				
1/010000-691000	Schadensvergütungen	2225	3225	24	500,00		500,00	500,00		500,00
1/010000-700000	Software - laufende Entgelte (SaaS)	2223	3223	24	6.000,00	6.000,00		6.000,00	6.000,00	
1/010000-700500	Miete Kopiergeräte	2223	3223	24	2.000,00	4.500,00	-2.500,00	2.000,00	4.500,00	-2.500,00
1/010000-724000	Reisegebühren	2225	3225	24	500,00	500,00		500,00	500,00	
1/010000-728000	Entgelte für sonstige Leistungen	2225	3225	24	2.000,00	3.000,00	-1.000,00	2.000,00	3.000,00	-1.000,00
1/010000-728500	Softwarewartung	2225	3225	24	500,00	500,00		500,00	500,00	
<b>SU 22 / 32</b>	<b>Summe Aufwendungen / Auszahlungen operative Gebarung</b>				<b>222.900,00</b>	<b>228.700,00</b>	<b>-5.800,00</b>	<b>221.600,00</b>	<b>227.400,00</b>	<b>-5.800,00</b>
<b>SA 0 / SA 1</b>	<b>(0) Nettoergebnis (21 - 22) / (1) Geldfluss operative Gebarung (31 - 32)</b>				<b>-222.500,00</b>	<b>-228.300,00</b>	<b>5.800,00</b>	<b>-221.200,00</b>	<b>-227.000,00</b>	<b>5.800,00</b>
<b>SU 23</b>	<b>Summe Haushaltsrücklagen</b>				<b>0,00</b>	<b>0,00</b>	<b>0,00</b>	<b>0,00</b>	<b>0,00</b>	<b>0,00</b>
<b>SA00</b>	<b>Nettoergebnis nach Zuw./Entn. Haushaltsrücklagen (Saldo 0 +/- SU23)</b>				<b>-222.500,00</b>	<b>-228.300,00</b>	<b>5.800,00</b>			
<b>Investive Gebarung</b>										
<b>SU 33</b>	<b>Summe Einzahlungen investive Gebarung</b>							<b>0,00</b>	<b>0,00</b>	<b>0,00</b>
1/010000-042000	Amts-, Betriebs- und Geschäftsausstattung		3415	2 41				20.000,00	20.000,00	
1/010000-070000	Softwarelizenzen		3411	2 42				5.000,00	5.000,00	
<b>SU 34</b>	<b>Summe Auszahlungen investive Gebarung</b>							<b>25.000,00</b>	<b>25.000,00</b>	<b>0,00</b>
<b>SA2</b>	<b>Saldo (2) Geldfluss aus der Investiven Gebarung (33 - 34)</b>							<b>-25.000,00</b>	<b>-25.000,00</b>	<b>0,00</b>

# 1. Nachtragsvoranschlag 2022

Gemeinde Wienerwald

# NVA Ergebnis- und Finanzierungsvoranschlag Detailnachweis

		MVAG VC QU			Ergebnisvoranschlag		Finanzierungsvoranschlag			
		EH	FH		VA 2022 inkl. NVA	VA 2022	1. NVA	VA 2022 inkl. NVA	VA 2022	1. NVA
<b>SA3</b>	<b>Saldo (3) Nettofinanzierungssaldo (Saldo 1 + Saldo 2)</b>							<b>-246.200,00</b>	<b>-252.000,00</b>	<b>5.800,00</b>
<b>Finanzierungstätigkeit</b>										
<b>SU 35</b>	<b>Summe Einzahlungen aus der Finanzierungstätigkeit</b>							<b>0,00</b>	<b>0,00</b>	<b>0,00</b>
<b>SU 36</b>	<b>Summe Auszahlungen aus der Finanzierungstätigkeit</b>							<b>0,00</b>	<b>0,00</b>	<b>0,00</b>
<b>SA4</b>	<b>Saldo (4) Geldfluss aus der Finanzierungstätigkeit (35 – 36)</b>							<b>0,00</b>	<b>0,00</b>	<b>0,00</b>
<b>SA5</b>	<b>Saldo (5) Geldfluss aus der voranschlagswirksamen Gebarung (Saldo 3 + Saldo 4)</b>							<b>-246.200,00</b>	<b>-252.000,00</b>	<b>5.800,00</b>
<b>015 Pressestelle, Amtsblatt und Öffentlichkeitsarbeit</b>										
<b>015000 Gemeindezeitung</b>										
<b>Operative Gebarung</b>										
2/015000+810000	Abonnements	2114	3114	13	100,00	100,00		100,00	100,00	
2/015000+810100	Erlöse Inserate	2114	3114	13	8.000,00	8.000,00		8.000,00	8.000,00	
<b>SU 21 / 31</b>	<b>Summe Erträge / Einzahlungen operative Gebarung</b>				<b>8.100,00</b>	<b>8.100,00</b>	<b>0,00</b>	<b>8.100,00</b>	<b>8.100,00</b>	<b>0,00</b>
1/015000-457000	Druckkosten	2221	3221	23	8.000,00	7.500,00	500,00	8.000,00	7.500,00	500,00
1/015000-630000	Postdienste	2222	3222	24	1.800,00	1.800,00		1.800,00	1.800,00	
1/015000-728000	Entgelte für sonstige Leistungen	2225	3225	24	4.000,00	4.000,00		4.000,00	4.000,00	
<b>SU 22 / 32</b>	<b>Summe Aufwendungen / Auszahlungen operative Gebarung</b>				<b>13.800,00</b>	<b>13.300,00</b>	<b>500,00</b>	<b>13.800,00</b>	<b>13.300,00</b>	<b>500,00</b>
<b>SA 0 / SA 1</b>	<b>(0) Nettoergebnis (21 - 22) / (1) Geldfluss operative Gebarung (31 – 32)</b>				<b>-5.700,00</b>	<b>-5.200,00</b>	<b>-500,00</b>	<b>-5.700,00</b>	<b>-5.200,00</b>	<b>-500,00</b>
<b>SU 23</b>	<b>Summe Haushaltsrücklagen</b>				<b>0,00</b>	<b>0,00</b>	<b>0,00</b>	<b>0,00</b>	<b>0,00</b>	<b>0,00</b>
<b>SA00</b>	<b>Nettoergebnis nach Zuw./Entn. Haushaltsrücklagen (Saldo 0 +/- SU23)</b>				<b>-5.700,00</b>	<b>-5.200,00</b>	<b>-500,00</b>			
<b>Investive Gebarung</b>										
<b>SU 33</b>	<b>Summe Einzahlungen investive Gebarung</b>							<b>0,00</b>	<b>0,00</b>	<b>0,00</b>
<b>SU 34</b>	<b>Summe Auszahlungen investive Gebarung</b>							<b>0,00</b>	<b>0,00</b>	<b>0,00</b>
<b>SA2</b>	<b>Saldo (2) Geldfluss aus der Investiven Gebarung (33 – 34)</b>							<b>0,00</b>	<b>0,00</b>	<b>0,00</b>
<b>SA3</b>	<b>Saldo (3) Nettofinanzierungssaldo (Saldo 1 + Saldo 2)</b>							<b>-5.700,00</b>	<b>-5.200,00</b>	<b>-500,00</b>
<b>Finanzierungstätigkeit</b>										
<b>SU 35</b>	<b>Summe Einzahlungen aus der Finanzierungstätigkeit</b>							<b>0,00</b>	<b>0,00</b>	<b>0,00</b>
<b>SU 36</b>	<b>Summe Auszahlungen aus der Finanzierungstätigkeit</b>							<b>0,00</b>	<b>0,00</b>	<b>0,00</b>
<b>SA4</b>	<b>Saldo (4) Geldfluss aus der Finanzierungstätigkeit (35 – 36)</b>							<b>0,00</b>	<b>0,00</b>	<b>0,00</b>
<b>SA5</b>	<b>Saldo (5) Geldfluss aus der voranschlagswirksamen Gebarung (Saldo 3 + Saldo 4)</b>							<b>-5.700,00</b>	<b>-5.200,00</b>	<b>-500,00</b>
<b>019 Repräsentation</b>										
<b>019000 Repräsentationen</b>										
<b>Operative Gebarung</b>										
<b>SU 21 / 31</b>	<b>Summe Erträge / Einzahlungen operative Gebarung</b>				<b>0,00</b>	<b>0,00</b>	<b>0,00</b>	<b>0,00</b>	<b>0,00</b>	<b>0,00</b>
1/019000-723000	Repräsentationsauslagen	2225	3225	24	1.500,00	1.500,00		1.500,00	1.500,00	
<b>SU 22 / 32</b>	<b>Summe Aufwendungen / Auszahlungen operative Gebarung</b>				<b>1.500,00</b>	<b>1.500,00</b>	<b>0,00</b>	<b>1.500,00</b>	<b>1.500,00</b>	<b>0,00</b>
<b>SA 0 / SA 1</b>	<b>(0) Nettoergebnis (21 - 22) / (1) Geldfluss operative Gebarung (31 – 32)</b>				<b>-1.500,00</b>	<b>-1.500,00</b>	<b>0,00</b>	<b>-1.500,00</b>	<b>-1.500,00</b>	<b>0,00</b>

# 1. Nachtragsvoranschlag 2022

# NVA Ergebnis- und Finanzierungsvoranschlag Detailnachweis

Gemeinde Wienerwald

		MVAG		VC QU	Ergebnisvoranschlag			Finanzierungsvoranschlag		
		EH	FH		VA 2022 inkl. NVA	VA 2022	1. NVA	VA 2022 inkl. NVA	VA 2022	1. NVA
SU 23	Summe Haushaltsrücklagen				0,00	0,00	0,00	0,00	0,00	0,00
SA00	Nettoergebnis nach Zuw./Entn. Haushaltsrücklagen (Saldo 0 +/- SU23)				-1.500,00	-1.500,00	0,00			
<b>Investive Gebarung</b>										
SU 33	Summe Einzahlungen investive Gebarung							0,00	0,00	0,00
SU 34	Summe Auszahlungen investive Gebarung							0,00	0,00	0,00
SA2	Saldo (2) Geldfluss aus der Investiven Gebarung (33 – 34)							0,00	0,00	0,00
SA3	Saldo (3) Nettofinanzierungssaldo (Saldo 1 + Saldo 2)							-1.500,00	-1.500,00	0,00
<b>Finanzierungstätigkeit</b>										
SU 35	Summe Einzahlungen aus der Finanzierungstätigkeit							0,00	0,00	0,00
SU 36	Summe Auszahlungen aus der Finanzierungstätigkeit							0,00	0,00	0,00
SA4	Saldo (4) Geldfluss aus der Finanzierungstätigkeit (35 – 36)							0,00	0,00	0,00
SA5	Saldo (5) Geldfluss aus der voranschlagswirksamen Gebarung (Saldo 3 + Saldo 4)							-1.500,00	-1.500,00	0,00
02	<b>Hauptverwaltung</b>									
021	<b>Statistisches Amt</b>									
021000	<b>Statistik</b>									
<b>Operative Gebarung</b>										
2/021000+816000	Ersatz für statistische Erhebungen	2114	3114	13	200,00	200,00		200,00	200,00	
SU 21 / 31	Summe Erträge / Einzahlungen operative Gebarung				200,00	200,00	0,00	200,00	200,00	0,00
SU 22 / 32	Summe Aufwendungen / Auszahlungen operative Gebarung				0,00	0,00	0,00	0,00	0,00	0,00
SA 0 / SA 1	(0) Nettoergebnis (21 - 22) / (1) Geldfluss operative Gebarung (31 – 32)				200,00	200,00	0,00	200,00	200,00	0,00
SU 23	Summe Haushaltsrücklagen				0,00	0,00	0,00	0,00	0,00	0,00
SA00	Nettoergebnis nach Zuw./Entn. Haushaltsrücklagen (Saldo 0 +/- SU23)				200,00	200,00	0,00			
<b>Investive Gebarung</b>										
SU 33	Summe Einzahlungen investive Gebarung							0,00	0,00	0,00
SU 34	Summe Auszahlungen investive Gebarung							0,00	0,00	0,00
SA2	Saldo (2) Geldfluss aus der Investiven Gebarung (33 – 34)							0,00	0,00	0,00
SA3	Saldo (3) Nettofinanzierungssaldo (Saldo 1 + Saldo 2)							200,00	200,00	0,00
<b>Finanzierungstätigkeit</b>										
SU 35	Summe Einzahlungen aus der Finanzierungstätigkeit							0,00	0,00	0,00
SU 36	Summe Auszahlungen aus der Finanzierungstätigkeit							0,00	0,00	0,00
SA4	Saldo (4) Geldfluss aus der Finanzierungstätigkeit (35 – 36)							0,00	0,00	0,00
SA5	Saldo (5) Geldfluss aus der voranschlagswirksamen Gebarung (Saldo 3 + Saldo 4)							200,00	200,00	0,00

# 1. Nachtragsvoranschlag 2022

Gemeinde Wienerwald

# NVA Ergebnis- und Finanzierungsvoranschlag Detailnachweis

		MVAG			VC QU	Ergebnisvoranschlag		Finanzierungsvoranschlag			
		EH	FH			VA 2022 inkl. NVA	VA 2022	1. NVA	VA 2022 inkl. NVA	VA 2022	1. NVA
<b>022</b>	<b>Standesamt</b>										
<b>022000</b>	<b>Standesamt</b>										
<b>Operative Gebarung</b>											
<b>SU 21 / 31</b>	<b>Summe Erträge / Einzahlungen operative Gebarung</b>					<b>0,00</b>	<b>0,00</b>	<b>0,00</b>	<b>0,00</b>	<b>0,00</b>	<b>0,00</b>
1/022000-752000	Standesamts-/Staatsbürgerschafts- Verband Mödling	2231	3231	26		23.300,00	23.800,00	-500,00	23.300,00	23.800,00	-500,00
<b>SU 22 / 32</b>	<b>Summe Aufwendungen / Auszahlungen operative Gebarung</b>					<b>23.300,00</b>	<b>23.800,00</b>	<b>-500,00</b>	<b>23.300,00</b>	<b>23.800,00</b>	<b>-500,00</b>
<b>SA 0 / SA 1</b>	<b>(0) Nettoergebnis (21 - 22) / (1) Geldfluss operative Gebarung (31 – 32)</b>					<b>-23.300,00</b>	<b>-23.800,00</b>	<b>500,00</b>	<b>-23.300,00</b>	<b>-23.800,00</b>	<b>500,00</b>
<b>SU 23</b>	<b>Summe Haushaltsrücklagen</b>					<b>0,00</b>	<b>0,00</b>	<b>0,00</b>	<b>0,00</b>	<b>0,00</b>	<b>0,00</b>
<b>SA00</b>	<b>Nettoergebnis nach Zuw./Entn. Haushaltsrücklagen (Saldo 0 +/- SU23)</b>					<b>-23.300,00</b>	<b>-23.800,00</b>	<b>500,00</b>			
<b>Investive Gebarung</b>											
<b>SU 33</b>	<b>Summe Einzahlungen investive Gebarung</b>								<b>0,00</b>	<b>0,00</b>	<b>0,00</b>
<b>SU 34</b>	<b>Summe Auszahlungen investive Gebarung</b>								<b>0,00</b>	<b>0,00</b>	<b>0,00</b>
<b>SA2</b>	<b>Saldo (2) Geldfluss aus der Investiven Gebarung (33 – 34)</b>								<b>0,00</b>	<b>0,00</b>	<b>0,00</b>
<b>SA3</b>	<b>Saldo (3) Nettofinanzierungssaldo (Saldo 1 + Saldo 2)</b>								<b>-23.300,00</b>	<b>-23.800,00</b>	<b>500,00</b>
<b>Finanzierungstätigkeit</b>											
<b>SU 35</b>	<b>Summe Einzahlungen aus der Finanzierungstätigkeit</b>								<b>0,00</b>	<b>0,00</b>	<b>0,00</b>
<b>SU 36</b>	<b>Summe Auszahlungen aus der Finanzierungstätigkeit</b>								<b>0,00</b>	<b>0,00</b>	<b>0,00</b>
<b>SA4</b>	<b>Saldo (4) Geldfluss aus der Finanzierungstätigkeit (35 – 36)</b>								<b>0,00</b>	<b>0,00</b>	<b>0,00</b>
<b>SA5</b>	<b>Saldo (5) Geldfluss aus der voranschlagswirksamen Gebarung (Saldo 3 + Saldo 4)</b>								<b>-23.300,00</b>	<b>-23.800,00</b>	<b>500,00</b>
<b>023</b>	<b>Einwohneramt</b>										
<b>023000</b>	<b>Einwohneramt</b>										
<b>Operative Gebarung</b>											
<b>SU 21 / 31</b>	<b>Summe Erträge / Einzahlungen operative Gebarung</b>					<b>0,00</b>	<b>0,00</b>	<b>0,00</b>	<b>0,00</b>	<b>0,00</b>	<b>0,00</b>
1/023000-700000	Software - laufende Entgelte (SaaS)	2223	3223	24		2.300,00	2.300,00		2.300,00	2.300,00	
1/023000-728500	Softwarewartung	2225	3225	24		200,00	200,00		200,00	200,00	
<b>SU 22 / 32</b>	<b>Summe Aufwendungen / Auszahlungen operative Gebarung</b>					<b>2.500,00</b>	<b>2.500,00</b>	<b>0,00</b>	<b>2.500,00</b>	<b>2.500,00</b>	<b>0,00</b>
<b>SA 0 / SA 1</b>	<b>(0) Nettoergebnis (21 - 22) / (1) Geldfluss operative Gebarung (31 – 32)</b>					<b>-2.500,00</b>	<b>-2.500,00</b>	<b>0,00</b>	<b>-2.500,00</b>	<b>-2.500,00</b>	<b>0,00</b>
<b>SU 23</b>	<b>Summe Haushaltsrücklagen</b>					<b>0,00</b>	<b>0,00</b>	<b>0,00</b>	<b>0,00</b>	<b>0,00</b>	<b>0,00</b>
<b>SA00</b>	<b>Nettoergebnis nach Zuw./Entn. Haushaltsrücklagen (Saldo 0 +/- SU23)</b>					<b>-2.500,00</b>	<b>-2.500,00</b>	<b>0,00</b>			
<b>Investive Gebarung</b>											
<b>SU 33</b>	<b>Summe Einzahlungen investive Gebarung</b>								<b>0,00</b>	<b>0,00</b>	<b>0,00</b>
<b>SU 34</b>	<b>Summe Auszahlungen investive Gebarung</b>								<b>0,00</b>	<b>0,00</b>	<b>0,00</b>
<b>SA2</b>	<b>Saldo (2) Geldfluss aus der Investiven Gebarung (33 – 34)</b>								<b>0,00</b>	<b>0,00</b>	<b>0,00</b>
<b>SA3</b>	<b>Saldo (3) Nettofinanzierungssaldo (Saldo 1 + Saldo 2)</b>								<b>-2.500,00</b>	<b>-2.500,00</b>	<b>0,00</b>
<b>Finanzierungstätigkeit</b>											
<b>SU 35</b>	<b>Summe Einzahlungen aus der Finanzierungstätigkeit</b>								<b>0,00</b>	<b>0,00</b>	<b>0,00</b>

# 1. Nachtragsvoranschlag 2022

# NVA Ergebnis- und Finanzierungsvoranschlag Detailnachweis

Gemeinde Wienerwald

		MVAG VC QU			Ergebnisvoranschlag			Finanzierungsvoranschlag		
		EH	FH		VA 2022 inkl. NVA	VA 2022	1. NVA	VA 2022 inkl. NVA	VA 2022	1. NVA
<b>SU 36</b>	<b>Summe Auszahlungen aus der Finanzierungstätigkeit</b>							<b>0,00</b>	<b>0,00</b>	<b>0,00</b>
<b>SA4</b>	<b>Saldo (4) Geldfluss aus der Finanzierungstätigkeit (35 – 36)</b>							<b>0,00</b>	<b>0,00</b>	<b>0,00</b>
<b>SA5</b>	<b>Saldo (5) Geldfluss aus der voranschlagswirksamen Gebarung (Saldo 3 + Saldo 4)</b>							<b>-2.500,00</b>	<b>-2.500,00</b>	<b>0,00</b>
<b>024</b>	<b>Wahlamt</b>									
<b>024000</b>	<b>Wahlangelegenheiten</b>									
<b>Operative Gebarung</b>										
2/024000+816000	Kostenbeiträge für Wahlen	2114	3114	13	2.100,00	2.000,00	100,00	2.100,00	2.000,00	100,00
<b>SU 21 / 31</b>	<b>Summe Erträge / Einzahlungen operative Gebarung</b>				<b>2.100,00</b>	<b>2.000,00</b>	<b>100,00</b>	<b>2.100,00</b>	<b>2.000,00</b>	<b>100,00</b>
1/024000-728000	Kosten der Wahlen	2225	3225	24	2.000,00	2.000,00		2.000,00	2.000,00	
<b>SU 22 / 32</b>	<b>Summe Aufwendungen / Auszahlungen operative Gebarung</b>				<b>2.000,00</b>	<b>2.000,00</b>	<b>0,00</b>	<b>2.000,00</b>	<b>2.000,00</b>	<b>0,00</b>
<b>SA 0 / SA 1</b>	<b>(0) Nettoergebnis (21 - 22) / (1) Geldfluss operative Gebarung (31 – 32)</b>				<b>100,00</b>	<b>0,00</b>	<b>100,00</b>	<b>100,00</b>	<b>0,00</b>	<b>100,00</b>
<b>SU 23</b>	<b>Summe Haushaltsrücklagen</b>				<b>0,00</b>	<b>0,00</b>	<b>0,00</b>	<b>0,00</b>	<b>0,00</b>	<b>0,00</b>
<b>SA00</b>	<b>Nettoergebnis nach Zuw./Entn. Haushaltsrücklagen (Saldo 0 +/- SU23)</b>				<b>100,00</b>	<b>0,00</b>	<b>100,00</b>			
<b>Investive Gebarung</b>										
<b>SU 33</b>	<b>Summe Einzahlungen investive Gebarung</b>							<b>0,00</b>	<b>0,00</b>	<b>0,00</b>
<b>SU 34</b>	<b>Summe Auszahlungen investive Gebarung</b>							<b>0,00</b>	<b>0,00</b>	<b>0,00</b>
<b>SA2</b>	<b>Saldo (2) Geldfluss aus der Investiven Gebarung (33 – 34)</b>							<b>0,00</b>	<b>0,00</b>	<b>0,00</b>
<b>SA3</b>	<b>Saldo (3) Nettofinanzierungssaldo (Saldo 1 + Saldo 2)</b>							<b>100,00</b>	<b>0,00</b>	<b>100,00</b>
<b>Finanzierungstätigkeit</b>										
<b>SU 35</b>	<b>Summe Einzahlungen aus der Finanzierungstätigkeit</b>							<b>0,00</b>	<b>0,00</b>	<b>0,00</b>
<b>SU 36</b>	<b>Summe Auszahlungen aus der Finanzierungstätigkeit</b>							<b>0,00</b>	<b>0,00</b>	<b>0,00</b>
<b>SA4</b>	<b>Saldo (4) Geldfluss aus der Finanzierungstätigkeit (35 – 36)</b>							<b>0,00</b>	<b>0,00</b>	<b>0,00</b>
<b>SA5</b>	<b>Saldo (5) Geldfluss aus der voranschlagswirksamen Gebarung (Saldo 3 + Saldo 4)</b>							<b>100,00</b>	<b>0,00</b>	<b>100,00</b>
<b>029</b>	<b>Amtsgebäude</b>									
<b>029000</b>	<b>Amtsgebäude</b>									
<b>Operative Gebarung</b>										
2/029000+811000	Benützungsentgelt Veranstaltungssaal	2115	3115	14	500,00	500,00		500,00	500,00	
2/029000+816000	BK Ersätze Betriebe Verwaltungsanteil	2114	3114	13	7.000,00	7.000,00		7.000,00	7.000,00	
<b>SU 21 / 31</b>	<b>Summe Erträge / Einzahlungen operative Gebarung</b>				<b>7.500,00</b>	<b>7.500,00</b>	<b>0,00</b>	<b>7.500,00</b>	<b>7.500,00</b>	<b>0,00</b>
1/029000-400000	Geringwertige Wirtschaftsgüter (GWG)	2221	3221	23	2.000,00	2.000,00		2.000,00	2.000,00	
1/029000-459000	Sonstige Verbrauchsgüter	2221	3221	23	300,00	300,00		300,00	300,00	
1/029000-680000	Planmäßige Abschreibung	2226			1.900,00	1.900,00				
1/029000-700000	Miete an KG	2223	3223	24	19.400,00	19.400,00		19.400,00	19.400,00	
1/029000-700100	Betriebskosten an KG	2223	3223	24	22.000,00	22.000,00		22.000,00	22.000,00	
1/029000-728000	Entgelte für sonstige Leistungen	2225	3225	24	1.000,00	1.000,00		1.000,00	1.000,00	

# 1. Nachtragsvoranschlag 2022

# NVA Ergebnis- und Finanzierungsvoranschlag Detailnachweis

Gemeinde Wienerwald

		MVAG		VC QU	Ergebnisvoranschlag		Finanzierungsvoranschlag				
		EH	FH		VA 2022 inkl. NVA	VA 2022	1. NVA	VA 2022 inkl. NVA	VA 2022	1. NVA	
1/029000-775000	Transfer Infrastruktur KG - Anschlusskosten Wärmeversorgung	2233		44							
<b>SU 22 / 32</b>	<b>Summe Aufwendungen / Auszahlungen operative Gebarung</b>					<b>46.600,00</b>	<b>46.600,00</b>	<b>0,00</b>	<b>44.700,00</b>	<b>44.700,00</b>	<b>0,00</b>
<b>SA 0 / SA 1</b>	<b>(0) Nettoergebnis (21 - 22) / (1) Geldfluss operative Gebarung (31 - 32)</b>					<b>-39.100,00</b>	<b>-39.100,00</b>	<b>0,00</b>	<b>-37.200,00</b>	<b>-37.200,00</b>	<b>0,00</b>
<b>SU 23</b>	<b>Summe Haushaltsrücklagen</b>					<b>0,00</b>	<b>0,00</b>	<b>0,00</b>	<b>0,00</b>	<b>0,00</b>	<b>0,00</b>
<b>SA00</b>	<b>Nettoergebnis nach Zuw./Entn. Haushaltsrücklagen (Saldo 0 +/- SU23)</b>					<b>-39.100,00</b>	<b>-39.100,00</b>	<b>0,00</b>			
<b>Investive Gebarung</b>											
<b>SU 33</b>	<b>Summe Einzahlungen investive Gebarung</b>								<b>0,00</b>	<b>0,00</b>	<b>0,00</b>
1/029000-775000	Transfer Infrastruktur KG - Anschlusskosten Wärmeversorgung		3433	44							
<b>SU 34</b>	<b>Summe Auszahlungen investive Gebarung</b>								<b>0,00</b>	<b>0,00</b>	<b>0,00</b>
<b>SA2</b>	<b>Saldo (2) Geldfluss aus der Investiven Gebarung (33 - 34)</b>								<b>0,00</b>	<b>0,00</b>	<b>0,00</b>
<b>SA3</b>	<b>Saldo (3) Nettofinanzierungssaldo (Saldo 1 + Saldo 2)</b>								<b>-37.200,00</b>	<b>-37.200,00</b>	<b>0,00</b>
<b>Finanzierungstätigkeit</b>											
<b>SU 35</b>	<b>Summe Einzahlungen aus der Finanzierungstätigkeit</b>								<b>0,00</b>	<b>0,00</b>	<b>0,00</b>
<b>SU 36</b>	<b>Summe Auszahlungen aus der Finanzierungstätigkeit</b>								<b>0,00</b>	<b>0,00</b>	<b>0,00</b>
<b>SA4</b>	<b>Saldo (4) Geldfluss aus der Finanzierungstätigkeit (35 - 36)</b>								<b>0,00</b>	<b>0,00</b>	<b>0,00</b>
<b>SA5</b>	<b>Saldo (5) Geldfluss aus der voranschlagswirksamen Gebarung (Saldo 3 + Saldo 4)</b>								<b>-37.200,00</b>	<b>-37.200,00</b>	<b>0,00</b>
<b>03 Bauverwaltung</b>											
<b>030 Bauamt</b>											
<b>030000 Bauamt</b>											
<b>Operative Gebarung</b>											
<b>SU 21 / 31</b>	<b>Summe Erträge / Einzahlungen operative Gebarung</b>					<b>0,00</b>	<b>0,00</b>	<b>0,00</b>	<b>0,00</b>	<b>0,00</b>	<b>0,00</b>
1/030000-457000	Druckwerke	2221	3221	23		200,00	200,00		200,00	200,00	
1/030000-680000	Planmäßige Abschreibung	2226				300,00	300,00				
1/030000-700000	Software - laufende Entgelte (SaaS)	2223	3223	24		4.800,00	4.800,00		4.800,00	4.800,00	
1/030000-728000	Entgelte für sonstige Leistungen	2225	3225	24							
1/030000-728500	Softwarewartung	2225	3225	24		1.200,00	1.200,00		1.200,00	1.200,00	
<b>SU 22 / 32</b>	<b>Summe Aufwendungen / Auszahlungen operative Gebarung</b>					<b>6.500,00</b>	<b>6.500,00</b>	<b>0,00</b>	<b>6.200,00</b>	<b>6.200,00</b>	<b>0,00</b>
<b>SA 0 / SA 1</b>	<b>(0) Nettoergebnis (21 - 22) / (1) Geldfluss operative Gebarung (31 - 32)</b>					<b>-6.500,00</b>	<b>-6.500,00</b>	<b>0,00</b>	<b>-6.200,00</b>	<b>-6.200,00</b>	<b>0,00</b>
<b>SU 23</b>	<b>Summe Haushaltsrücklagen</b>					<b>0,00</b>	<b>0,00</b>	<b>0,00</b>	<b>0,00</b>	<b>0,00</b>	<b>0,00</b>
<b>SA00</b>	<b>Nettoergebnis nach Zuw./Entn. Haushaltsrücklagen (Saldo 0 +/- SU23)</b>					<b>-6.500,00</b>	<b>-6.500,00</b>	<b>0,00</b>			
<b>Investive Gebarung</b>											
<b>SU 33</b>	<b>Summe Einzahlungen investive Gebarung</b>								<b>0,00</b>	<b>0,00</b>	<b>0,00</b>
1/030000-070000	Softwarelizenzen		3411	2 42							
<b>SU 34</b>	<b>Summe Auszahlungen investive Gebarung</b>								<b>0,00</b>	<b>0,00</b>	<b>0,00</b>

# 1. Nachtragsvoranschlag 2022

# NVA Ergebnis- und Finanzierungsvoranschlag Detailnachweis

Gemeinde Wienerwald

		MVAG		VC QU	Ergebnisvoranschlag			Finanzierungsvoranschlag		
		EH	FH		VA 2022 inkl. NVA	VA 2022	1. NVA	VA 2022 inkl. NVA	VA 2022	1. NVA
SA2	Saldo (2) Geldfluss aus der Investiven Gebarung (33 – 34)							0,00	0,00	0,00
SA3	Saldo (3) Nettofinanzierungssaldo (Saldo 1 + Saldo 2)							-6.200,00	-6.200,00	0,00
<b>Finanzierungstätigkeit</b>										
SU 35	Summe Einzahlungen aus der Finanzierungstätigkeit							0,00	0,00	0,00
SU 36	Summe Auszahlungen aus der Finanzierungstätigkeit							0,00	0,00	0,00
SA4	Saldo (4) Geldfluss aus der Finanzierungstätigkeit (35 – 36)							0,00	0,00	0,00
SA5	Saldo (5) Geldfluss aus der voranschlagswirksamen Gebarung (Saldo 3 + Saldo 4)							-6.200,00	-6.200,00	0,00
<b>031</b>	<b>Amt für Raumordnung und Raumplanung</b>									
<b>031000</b>	<b>Raumordnung und Raumplanung</b>									
<b>Operative Gebarung</b>										
SU 21 / 31	Summe Erträge / Einzahlungen operative Gebarung				0,00	0,00	0,00	0,00	0,00	0,00
1/031000-640000	Rechts- und Beratungsaufwand	2222	3222	24	40.000,00	40.000,00		40.000,00	40.000,00	
1/031000-680000	Planmäßige Abschreibung	2226			11.500,00	11.500,00				
1/031000-728000	Flächenwidmungsplan	2225	3225	24						
SU 22 / 32	Summe Aufwendungen / Auszahlungen operative Gebarung				51.500,00	51.500,00	0,00	40.000,00	40.000,00	0,00
SA 0 / SA 1	(0) Nettoergebnis (21 - 22) / (1) Geldfluss operative Gebarung (31 – 32)				-51.500,00	-51.500,00	0,00	-40.000,00	-40.000,00	0,00
SU 23	Summe Haushaltsrücklagen				0,00	0,00	0,00	0,00	0,00	0,00
SA00	Nettoergebnis nach Zuw./Entn. Haushaltsrücklagen (Saldo 0 +/- SU23)				-51.500,00	-51.500,00	0,00			
<b>Investive Gebarung</b>										
SU 33	Summe Einzahlungen investive Gebarung							0,00	0,00	0,00
1/031000-070000	Flächenwidmung, Entwicklungskonzept, ROP		3411	2 42				30.000,00	30.000,00	
SU 34	Summe Auszahlungen investive Gebarung							30.000,00	30.000,00	0,00
SA2	Saldo (2) Geldfluss aus der Investiven Gebarung (33 – 34)							-30.000,00	-30.000,00	0,00
SA3	Saldo (3) Nettofinanzierungssaldo (Saldo 1 + Saldo 2)							-70.000,00	-70.000,00	0,00
<b>Finanzierungstätigkeit</b>										
SU 35	Summe Einzahlungen aus der Finanzierungstätigkeit							0,00	0,00	0,00
SU 36	Summe Auszahlungen aus der Finanzierungstätigkeit							0,00	0,00	0,00
SA4	Saldo (4) Geldfluss aus der Finanzierungstätigkeit (35 – 36)							0,00	0,00	0,00
SA5	Saldo (5) Geldfluss aus der voranschlagswirksamen Gebarung (Saldo 3 + Saldo 4)							-70.000,00	-70.000,00	0,00
<b>06</b>	<b>Sonstige Maßnahmen</b>									
<b>060</b>	<b>Beiträge an Verbände, Vereine oder sonstige Organisationen</b>									
<b>060000</b>	<b>Beiträge an Verbände, Vereine und sonstige Organisationen</b>									
<b>Operative Gebarung</b>										
SU 21 / 31	Summe Erträge / Einzahlungen operative Gebarung				0,00	0,00	0,00	0,00	0,00	0,00

# 1. Nachtragsvoranschlag 2022

Gemeinde Wienerwald

# NVA Ergebnis- und Finanzierungsvoranschlag Detailnachweis

		MVAG		VC QU	Ergebnisvoranschlag		Finanzierungsvoranschlag			
		EH	FH		VA 2022 inkl. NVA	VA 2022	1. NVA	VA 2022 inkl. NVA	VA 2022	1. NVA
1/060000-726000	Beiträge an Verbände u. Vereine	2225	3225	24	24.500,00	24.500,00		24.500,00	24.500,00	
<b>SU 22 / 32</b>	<b>Summe Aufwendungen / Auszahlungen operative Gebarung</b>				<b>24.500,00</b>	<b>24.500,00</b>	<b>0,00</b>	<b>24.500,00</b>	<b>24.500,00</b>	<b>0,00</b>
<b>SA 0 / SA 1</b>	<b>(0) Nettoergebnis (21 - 22) / (1) Geldfluss operative Gebarung (31 - 32)</b>				<b>-24.500,00</b>	<b>-24.500,00</b>	<b>0,00</b>	<b>-24.500,00</b>	<b>-24.500,00</b>	<b>0,00</b>
<b>SU 23</b>	<b>Summe Haushaltsrücklagen</b>				<b>0,00</b>	<b>0,00</b>	<b>0,00</b>	<b>0,00</b>	<b>0,00</b>	<b>0,00</b>
<b>SA00</b>	<b>Nettoergebnis nach Zuw./Entn. Haushaltsrücklagen (Saldo 0 +/- SU23)</b>				<b>-24.500,00</b>	<b>-24.500,00</b>	<b>0,00</b>			
<b>Investive Gebarung</b>										
<b>SU 33</b>	<b>Summe Einzahlungen investive Gebarung</b>							<b>0,00</b>	<b>0,00</b>	<b>0,00</b>
<b>SU 34</b>	<b>Summe Auszahlungen investive Gebarung</b>							<b>0,00</b>	<b>0,00</b>	<b>0,00</b>
<b>SA2</b>	<b>Saldo (2) Geldfluss aus der Investiven Gebarung (33 - 34)</b>							<b>0,00</b>	<b>0,00</b>	<b>0,00</b>
<b>SA3</b>	<b>Saldo (3) Nettofinanzierungssaldo (Saldo 1 + Saldo 2)</b>							<b>-24.500,00</b>	<b>-24.500,00</b>	<b>0,00</b>
<b>Finanzierungstätigkeit</b>										
<b>SU 35</b>	<b>Summe Einzahlungen aus der Finanzierungstätigkeit</b>							<b>0,00</b>	<b>0,00</b>	<b>0,00</b>
<b>SU 36</b>	<b>Summe Auszahlungen aus der Finanzierungstätigkeit</b>							<b>0,00</b>	<b>0,00</b>	<b>0,00</b>
<b>SA4</b>	<b>Saldo (4) Geldfluss aus der Finanzierungstätigkeit (35 - 36)</b>							<b>0,00</b>	<b>0,00</b>	<b>0,00</b>
<b>SA5</b>	<b>Saldo (5) Geldfluss aus der voranschlagswirksamen Gebarung (Saldo 3 + Saldo 4)</b>							<b>-24.500,00</b>	<b>-24.500,00</b>	<b>0,00</b>
<b>062</b>	<b>Ehrungen und Auszeichnungen</b>									
<b>062000</b>	<b>Ehrungen und Auszeichnungen</b>									
<b>Operative Gebarung</b>										
<b>SU 21 / 31</b>	<b>Summe Erträge / Einzahlungen operative Gebarung</b>				<b>0,00</b>	<b>0,00</b>	<b>0,00</b>	<b>0,00</b>	<b>0,00</b>	<b>0,00</b>
1/062000-723000	Ehrungen und Auszeichnungen	2225	3225	24	2.000,00	2.000,00		2.000,00	2.000,00	
<b>SU 22 / 32</b>	<b>Summe Aufwendungen / Auszahlungen operative Gebarung</b>				<b>2.000,00</b>	<b>2.000,00</b>	<b>0,00</b>	<b>2.000,00</b>	<b>2.000,00</b>	<b>0,00</b>
<b>SA 0 / SA 1</b>	<b>(0) Nettoergebnis (21 - 22) / (1) Geldfluss operative Gebarung (31 - 32)</b>				<b>-2.000,00</b>	<b>-2.000,00</b>	<b>0,00</b>	<b>-2.000,00</b>	<b>-2.000,00</b>	<b>0,00</b>
<b>SU 23</b>	<b>Summe Haushaltsrücklagen</b>				<b>0,00</b>	<b>0,00</b>	<b>0,00</b>	<b>0,00</b>	<b>0,00</b>	<b>0,00</b>
<b>SA00</b>	<b>Nettoergebnis nach Zuw./Entn. Haushaltsrücklagen (Saldo 0 +/- SU23)</b>				<b>-2.000,00</b>	<b>-2.000,00</b>	<b>0,00</b>			
<b>Investive Gebarung</b>										
<b>SU 33</b>	<b>Summe Einzahlungen investive Gebarung</b>							<b>0,00</b>	<b>0,00</b>	<b>0,00</b>
<b>SU 34</b>	<b>Summe Auszahlungen investive Gebarung</b>							<b>0,00</b>	<b>0,00</b>	<b>0,00</b>
<b>SA2</b>	<b>Saldo (2) Geldfluss aus der Investiven Gebarung (33 - 34)</b>							<b>0,00</b>	<b>0,00</b>	<b>0,00</b>
<b>SA3</b>	<b>Saldo (3) Nettofinanzierungssaldo (Saldo 1 + Saldo 2)</b>							<b>-2.000,00</b>	<b>-2.000,00</b>	<b>0,00</b>
<b>Finanzierungstätigkeit</b>										
<b>SU 35</b>	<b>Summe Einzahlungen aus der Finanzierungstätigkeit</b>							<b>0,00</b>	<b>0,00</b>	<b>0,00</b>
<b>SU 36</b>	<b>Summe Auszahlungen aus der Finanzierungstätigkeit</b>							<b>0,00</b>	<b>0,00</b>	<b>0,00</b>
<b>SA4</b>	<b>Saldo (4) Geldfluss aus der Finanzierungstätigkeit (35 - 36)</b>							<b>0,00</b>	<b>0,00</b>	<b>0,00</b>
<b>SA5</b>	<b>Saldo (5) Geldfluss aus der voranschlagswirksamen Gebarung (Saldo 3 + Saldo 4)</b>							<b>-2.000,00</b>	<b>-2.000,00</b>	<b>0,00</b>

# 1. Nachtragsvoranschlag 2022

# NVA Ergebnis- und Finanzierungsvoranschlag Detailnachweis

Gemeinde Wienerwald

	MVAG	VC QU	Ergebnisvoranschlag			Finanzierungsvoranschlag			
			EH	FH	VA 2022 inkl. NVA	VA 2022	1. NVA	VA 2022 inkl. NVA	VA 2022
<b>09</b>	<b>Personalbetreuung</b>								
<b>090</b>	<b>Bezugsvorschüsse und Darlehen</b>								
<b>090000</b>	<b>Bezugsvorschüsse und Darlehen</b>								
<b>Operative Gebarung</b>									
SU 21 / 31	Summe Erträge / Einzahlungen operative Gebarung				0,00	0,00	0,00	0,00	0,00
SU 22 / 32	Summe Aufwendungen / Auszahlungen operative Gebarung				0,00	0,00	0,00	0,00	0,00
SA 0 / SA 1	(0) Nettoergebnis (21 - 22) / (1) Geldfluss operative Gebarung (31 - 32)				0,00	0,00	0,00	0,00	0,00
SU 23	Summe Haushaltsrücklagen				0,00	0,00	0,00	0,00	0,00
SA00	Nettoergebnis nach Zuw./Entn. Haushaltsrücklagen (Saldo 0 +/- SU23)				0,00	0,00	0,00		
<b>Investive Gebarung</b>									
2/090000+273000	Bezugsvorschussrückzahlungen	3325	53				2.000,00	1.200,00	800,00
SU 33	Summe Einzahlungen investive Gebarung						2.000,00	1.200,00	800,00
1/090000-273000	Bezugsvorschüsse und Darlehen	3425	63				2.000,00		2.000,00
SU 34	Summe Auszahlungen investive Gebarung						2.000,00	0,00	2.000,00
SA2	Saldo (2) Geldfluss aus der Investiven Gebarung (33 - 34)						0,00	1.200,00	-1.200,00
SA3	Saldo (3) Nettofinanzierungssaldo (Saldo 1 + Saldo 2)						0,00	1.200,00	-1.200,00
<b>Finanzierungstätigkeit</b>									
SU 35	Summe Einzahlungen aus der Finanzierungstätigkeit						0,00	0,00	0,00
SU 36	Summe Auszahlungen aus der Finanzierungstätigkeit						0,00	0,00	0,00
SA4	Saldo (4) Geldfluss aus der Finanzierungstätigkeit (35 - 36)						0,00	0,00	0,00
SA5	Saldo (5) Geldfluss aus der voranschlagswirksamen Gebarung (Saldo 3 + Saldo 4)						0,00	1.200,00	-1.200,00
<b>091</b>	<b>Personalausbildung und Personalfortbildung</b>								
<b>091000</b>	<b>Personalausbildung und Fortbildung</b>								
<b>Operative Gebarung</b>									
SU 21 / 31	Summe Erträge / Einzahlungen operative Gebarung				0,00	0,00	0,00	0,00	0,00
1/091000-728000	Kursbeiträge	2225	3225	24	2.000,00	3.000,00	-1.000,00	2.000,00	3.000,00
SU 22 / 32	Summe Aufwendungen / Auszahlungen operative Gebarung				2.000,00	3.000,00	-1.000,00	2.000,00	3.000,00
SA 0 / SA 1	(0) Nettoergebnis (21 - 22) / (1) Geldfluss operative Gebarung (31 - 32)				-2.000,00	-3.000,00	1.000,00	-2.000,00	-3.000,00
SU 23	Summe Haushaltsrücklagen				0,00	0,00	0,00	0,00	0,00
SA00	Nettoergebnis nach Zuw./Entn. Haushaltsrücklagen (Saldo 0 +/- SU23)				-2.000,00	-3.000,00	1.000,00		
<b>Investive Gebarung</b>									
SU 33	Summe Einzahlungen investive Gebarung						0,00	0,00	0,00
SU 34	Summe Auszahlungen investive Gebarung						0,00	0,00	0,00
SA2	Saldo (2) Geldfluss aus der Investiven Gebarung (33 - 34)						0,00	0,00	0,00
SA3	Saldo (3) Nettofinanzierungssaldo (Saldo 1 + Saldo 2)						-2.000,00	-3.000,00	1.000,00

# 1. Nachtragsvoranschlag 2022

# NVA Ergebnis- und Finanzierungsvoranschlag Detailnachweis

Gemeinde Wienerwald

	MVAG EH FH	VC QU	Ergebnisvoranschlag			Finanzierungsvoranschlag			
			VA 2022 inkl. NVA	VA 2022	1. NVA	VA 2022 inkl. NVA	VA 2022	1. NVA	
<b>Finanzierungstätigkeit</b>									
SU 35							0,00	0,00	0,00
SU 36							0,00	0,00	0,00
SA4							0,00	0,00	0,00
SA5							-2.000,00	-3.000,00	1.000,00
<b>094</b>	<b>Gemeinschaftspflege</b>								
<b>094000</b>	<b>Gemeinschaftspflege</b>								
<b>Operative Gebarung</b>									
SU 21 / 31							0,00	0,00	0,00
1/094000-400000							500,00	500,00	
1/094000-590000							4.000,00	4.500,00	-500,00
1/094000-728000							500,00	500,00	
SU 22 / 32							5.000,00	5.500,00	-500,00
SA 0 / SA 1							-5.000,00	-5.500,00	500,00
SU 23							0,00	0,00	0,00
SA00							-5.000,00	-5.500,00	500,00
<b>Investive Gebarung</b>									
SU 33							0,00	0,00	0,00
SU 34							0,00	0,00	0,00
SA2							0,00	0,00	0,00
SA3							-5.000,00	-5.500,00	500,00
<b>Finanzierungstätigkeit</b>									
SU 35							0,00	0,00	0,00
SU 36							0,00	0,00	0,00
SA4							0,00	0,00	0,00
SA5							-5.000,00	-5.500,00	500,00

# 1. Nachtragsvoranschlag 2022

# NVA Ergebnis- und Finanzierungsvoranschlag Detailnachweis

Gemeinde Wienerwald

		MVAG		VC QU	Ergebnisvoranschlag		Finanzierungsvoranschlag			
		EH	FH		VA 2022 inkl. NVA	VA 2022	1. NVA	VA 2022 inkl. NVA	VA 2022	1. NVA
<b>1 Öffentliche Ordnung und Sicherheit</b>										
<b>13</b>	<b>Sonderpolizei</b>									
<b>131</b>	<b>Bau- und Feuerpolizei</b>									
<b>131000</b>	<b>Bau- und Feuerpolizei</b>									
<b>Operative Gebarung</b>										
2/131000+816000	Ersätze Bausachverständigenhonorare	2114	3114	13	30.000,00	30.000,00		30.000,00	30.000,00	
<b>SU 21 / 31</b>	<b>Summe Erträge / Einzahlungen operative Gebarung</b>				<b>30.000,00</b>	<b>30.000,00</b>	<b>0,00</b>	<b>30.000,00</b>	<b>30.000,00</b>	<b>0,00</b>
1/131000-640000	Bausachverständigenhonorare	2222	3222	24	30.000,00	30.000,00		30.000,00	30.000,00	
<b>SU 22 / 32</b>	<b>Summe Aufwendungen / Auszahlungen operative Gebarung</b>				<b>30.000,00</b>	<b>30.000,00</b>	<b>0,00</b>	<b>30.000,00</b>	<b>30.000,00</b>	<b>0,00</b>
<b>SA 0 / SA 1</b>	<b>(0) Nettoergebnis (21 - 22) / (1) Geldfluss operative Gebarung (31 - 32)</b>				<b>0,00</b>	<b>0,00</b>	<b>0,00</b>	<b>0,00</b>	<b>0,00</b>	<b>0,00</b>
<b>SU 23</b>	<b>Summe Haushaltsrücklagen</b>				<b>0,00</b>	<b>0,00</b>	<b>0,00</b>	<b>0,00</b>	<b>0,00</b>	<b>0,00</b>
<b>SA00</b>	<b>Nettoergebnis nach Zuw./Entn. Haushaltsrücklagen (Saldo 0 +/- SU23)</b>				<b>0,00</b>	<b>0,00</b>	<b>0,00</b>			
<b>Investive Gebarung</b>										
<b>SU 33</b>	<b>Summe Einzahlungen investive Gebarung</b>							<b>0,00</b>	<b>0,00</b>	<b>0,00</b>
<b>SU 34</b>	<b>Summe Auszahlungen investive Gebarung</b>							<b>0,00</b>	<b>0,00</b>	<b>0,00</b>
<b>SA2</b>	<b>Saldo (2) Geldfluss aus der Investiven Gebarung (33 - 34)</b>							<b>0,00</b>	<b>0,00</b>	<b>0,00</b>
<b>SA3</b>	<b>Saldo (3) Nettofinanzierungssaldo (Saldo 1 + Saldo 2)</b>							<b>0,00</b>	<b>0,00</b>	<b>0,00</b>
<b>Finanzierungstätigkeit</b>										
<b>SU 35</b>	<b>Summe Einzahlungen aus der Finanzierungstätigkeit</b>							<b>0,00</b>	<b>0,00</b>	<b>0,00</b>
<b>SU 36</b>	<b>Summe Auszahlungen aus der Finanzierungstätigkeit</b>							<b>0,00</b>	<b>0,00</b>	<b>0,00</b>
<b>SA4</b>	<b>Saldo (4) Geldfluss aus der Finanzierungstätigkeit (35 - 36)</b>							<b>0,00</b>	<b>0,00</b>	<b>0,00</b>
<b>SA5</b>	<b>Saldo (5) Geldfluss aus der voranschlagswirksamen Gebarung (Saldo 3 + Saldo 4)</b>							<b>0,00</b>	<b>0,00</b>	<b>0,00</b>
<b>133</b>	<b>Veterinärpolizei</b>									
<b>133000</b>	<b>Veterinärpolizei</b>									
<b>Operative Gebarung</b>										
2/133000+808000	Ersätze Hundemarken	2116	3116	16	100,00	100,00		100,00	100,00	
<b>SU 21 / 31</b>	<b>Summe Erträge / Einzahlungen operative Gebarung</b>				<b>100,00</b>	<b>100,00</b>	<b>0,00</b>	<b>100,00</b>	<b>100,00</b>	<b>0,00</b>
1/133000-413000	Hundemarken	2221	3221	23	500,00	100,00	400,00	500,00	100,00	400,00
<b>SU 22 / 32</b>	<b>Summe Aufwendungen / Auszahlungen operative Gebarung</b>				<b>500,00</b>	<b>100,00</b>	<b>400,00</b>	<b>500,00</b>	<b>100,00</b>	<b>400,00</b>
<b>SA 0 / SA 1</b>	<b>(0) Nettoergebnis (21 - 22) / (1) Geldfluss operative Gebarung (31 - 32)</b>				<b>-400,00</b>	<b>0,00</b>	<b>-400,00</b>	<b>-400,00</b>	<b>0,00</b>	<b>-400,00</b>
<b>SU 23</b>	<b>Summe Haushaltsrücklagen</b>				<b>0,00</b>	<b>0,00</b>	<b>0,00</b>	<b>0,00</b>	<b>0,00</b>	<b>0,00</b>
<b>SA00</b>	<b>Nettoergebnis nach Zuw./Entn. Haushaltsrücklagen (Saldo 0 +/- SU23)</b>				<b>-400,00</b>	<b>0,00</b>	<b>-400,00</b>			
<b>Investive Gebarung</b>										
<b>SU 33</b>	<b>Summe Einzahlungen investive Gebarung</b>							<b>0,00</b>	<b>0,00</b>	<b>0,00</b>
<b>SU 34</b>	<b>Summe Auszahlungen investive Gebarung</b>							<b>0,00</b>	<b>0,00</b>	<b>0,00</b>

# 1. Nachtragsvoranschlag 2022

# NVA Ergebnis- und Finanzierungsvoranschlag Detailnachweis

Gemeinde Wienerwald

		MVAG		VC QU	Ergebnisvoranschlag		Finanzierungsvoranschlag			
		EH	FH		VA 2022 inkl. NVA	VA 2022	1. NVA	VA 2022 inkl. NVA	VA 2022	1. NVA
<b>SA2</b>	<b>Saldo (2) Geldfluss aus der Investiven Gebarung (33 – 34)</b>							<b>0,00</b>	<b>0,00</b>	<b>0,00</b>
<b>SA3</b>	<b>Saldo (3) Nettofinanzierungssaldo (Saldo 1 + Saldo 2)</b>							<b>-400,00</b>	<b>0,00</b>	<b>-400,00</b>
<b>Finanzierungstätigkeit</b>										
<b>SU 35</b>	<b>Summe Einzahlungen aus der Finanzierungstätigkeit</b>							<b>0,00</b>	<b>0,00</b>	<b>0,00</b>
<b>SU 36</b>	<b>Summe Auszahlungen aus der Finanzierungstätigkeit</b>							<b>0,00</b>	<b>0,00</b>	<b>0,00</b>
<b>SA4</b>	<b>Saldo (4) Geldfluss aus der Finanzierungstätigkeit (35 – 36)</b>							<b>0,00</b>	<b>0,00</b>	<b>0,00</b>
<b>SA5</b>	<b>Saldo (5) Geldfluss aus der voranschlagswirksamen Gebarung (Saldo 3 + Saldo 4)</b>							<b>-400,00</b>	<b>0,00</b>	<b>-400,00</b>
<b>16</b>	<b>Feuerwehrwesen</b>									
<b>163</b>	<b>Freiwillige Feuerwehren</b>									
<b>163000</b>	<b>Freiwillige Feuerwehren</b>									
<b>Operative Gebarung</b>										
2/163000+811000	Einnahmen aus Verpachtung FF-Gebäude	2115	3115	14	2.100,00	1.700,00	400,00	2.100,00	1.700,00	400,00
2/163000+813000	Erträge aus der Auflösung von Investitionszuschüssen (Kapitaltransfers)	2127			5.700,00	5.700,00				
6/163000+829910	Zuführung aus dem operativen Haushalt	2116	3116	1 18						
2/163000+861000	Zinsenzuschüsse	2121	3121	15		6.600,00	-6.600,00		6.600,00	-6.600,00
2/163000+867000	Transfers von Feuerwehren	2124	3124	16						
6/163000+871000	Bedarfszuweisungen Abt. Gemeinden NÖLR IVW3	2121	3121	1 33	220.000,00	220.000,00		220.000,00	220.000,00	
<b>SU 21 / 31</b>	<b>Summe Erträge / Einzahlungen operative Gebarung</b>				<b>227.800,00</b>	<b>234.000,00</b>	<b>-6.200,00</b>	<b>222.100,00</b>	<b>228.300,00</b>	<b>-6.200,00</b>
1/163000-400000	Geringwertige Wirtschaftsgüter (GWG)	2221	3221	23	1.000,00	1.000,00		1.000,00	1.000,00	
1/163000-430000	Wasser	2221	3221	23						
1/163000-452000	Treibstoffe	2221	3221	23	10.000,00	5.500,00	4.500,00	10.000,00	5.500,00	4.500,00
1/163000-600000	Strom	2222	3222	24	13.000,00	8.000,00	5.000,00	13.000,00	8.000,00	5.000,00
1/163000-600100	Heizung Gas	2222	3222	24	10.000,00	6.000,00	4.000,00	10.000,00	6.000,00	4.000,00
1/163000-600200	Heizung Fernwärme	2222	3222	24	7.000,00	5.100,00	1.900,00	7.000,00	5.100,00	1.900,00
1/163000-614000	Instandhaltung von Gebäuden	2224	3224	24	20.000,00	20.000,00		20.000,00	20.000,00	
1/163000-614100	Anschlusskosten Wärmeversorgung	2224	3224	24						
1/163000-616000	Instandhaltung von Maschinen und maschinellen Anlagen	2224	3224	24	1.700,00	1.000,00	700,00	1.700,00	1.000,00	700,00
1/163000-617000	Instandhaltung von Fahrzeugen	2224	3224	24	20.000,00	20.000,00		20.000,00	20.000,00	
1/163000-618000	Instandhaltung von sonstigen Anlagen	2224	3224	24	200,00	200,00		200,00	200,00	
1/163000-631000	Telekommunikationsdienste	2222	3222	24	300,00	300,00		300,00	300,00	
1/163000-650000	Zinsen für Finanzschulden	2241	3241	25		17.100,00	-17.100,00		17.100,00	-17.100,00
1/163000-670000	Versicherungen	2222	3222	24	13.100,00	13.100,00		13.100,00	13.100,00	
1/163000-680000	Planmäßige Abschreibung	2226			48.500,00	48.500,00				

# 1. Nachtragsvoranschlag 2022

# NVA Ergebnis- und Finanzierungsvoranschlag Detailnachweis

Gemeinde Wienerwald

		MVAG		VC QU	Ergebnisvoranschlag		Finanzierungsvoranschlag			
		EH	FH		VA 2022 inkl. NVA	VA 2022	1. NVA	VA 2022 inkl. NVA	VA 2022	1. NVA
1/163000-700000	Bauzins- und Bestandszins FF Grub	2223	3223	24	1.100,00	1.100,00		1.100,00	1.100,00	
1/163000-711000	Gebühren für die Benützung von Gemeindevorrichtungen und Anlagen gemäß FAG	2225	3225	24	4.000,00	4.000,00		4.000,00	4.000,00	
1/163000-720000	Gemeinde Mödling Kostenersatz Bediensteter Feuerwehr	2225	3225	24	3.300,00	3.300,00		3.300,00	3.300,00	
5/163000-722000	Rückverrechnung §3 Abs.4 KIG 2017	2225	3225	1 24	48.400,00		48.400,00	48.400,00		48.400,00
1/163000-728000	Entgelte für sonstige Leistungen	2225	3225	24	800,00	800,00		800,00	800,00	
1/163000-728400	Wasser	2225	3225	24	1.000,00	1.000,00		1.000,00	1.000,00	
1/163000-729910	Zuführung an den investiven Haushalt	2225	3225	24						
1/163000-757000	(Jugend-) Förderung	2234	3234	27	2.300,00	1.500,00	800,00	2.300,00	1.500,00	800,00
1/163000-768000	Zuschüsse Kursbeiträge Feuerwehr	2234	3234	27	500,00	500,00		500,00	500,00	
1/163000-777000	Kapitaltransferzahlungen Investition (Kfz, Gebäude ...)	2234		44	370.000,00	370.000,00				
<b>SU 22 / 32</b>	<b>Summe Aufwendungen / Auszahlungen operative Gebarung</b>				<b>576.200,00</b>	<b>528.000,00</b>	<b>48.200,00</b>	<b>157.700,00</b>	<b>109.500,00</b>	<b>48.200,00</b>
<b>SA 0 / SA 1</b>	<b>(0) Nettoergebnis (21 - 22) / (1) Geldfluss operative Gebarung (31 - 32)</b>				<b>-348.400,00</b>	<b>-294.000,00</b>	<b>-54.400,00</b>	<b>64.400,00</b>	<b>118.800,00</b>	<b>-54.400,00</b>
2/163000+894001	Entnahmen von zweckgebundenen Haushaltsrücklagen		2301							
6/163000+894001	Entnahmen von zweckgebundenen Haushaltsrücklagen		2301	1						
1/163000-794001	Zuweisung an zweckgebundene Haushaltsrücklagen		2401							
<b>SU 23</b>	<b>Summe Haushaltsrücklagen</b>				<b>0,00</b>	<b>0,00</b>	<b>0,00</b>	<b>0,00</b>	<b>0,00</b>	<b>0,00</b>
<b>SA00</b>	<b>Nettoergebnis nach Zuw./Entn. Haushaltsrücklagen (Saldo 0 +/- SU23)</b>				<b>-348.400,00</b>	<b>-294.000,00</b>	<b>-54.400,00</b>			
<b>Investive Gebarung</b>										
6/163000+301000	Kapitaltransfers von Ländern, Landesfonds und Landeskammern		3331	1 33				40.000,00	40.000,00	
6/163000+307000	Eigenmittel Feuerwehr		3334	1 34					35.000,00	-35.000,00
<b>SU 33</b>	<b>Summe Einzahlungen investive Gebarung</b>							<b>40.000,00</b>	<b>75.000,00</b>	<b>-35.000,00</b>
5/163000-010000	Baukosten		3413	1 40				710.600,00	1.494.000,00	-783.400,00
1/163000-777000	Kapitaltransferzahlungen Investition (Kfz, Gebäude ...)		3434	44				370.000,00	370.000,00	
<b>SU 34</b>	<b>Summe Auszahlungen investive Gebarung</b>							<b>1.080.600,00</b>	<b>1.864.000,00</b>	<b>-783.400,00</b>
<b>SA2</b>	<b>Saldo (2) Geldfluss aus der Investiven Gebarung (33 - 34)</b>							<b>-1.040.600,00</b>	<b>-1.789.000,00</b>	<b>748.400,00</b>
<b>SA3</b>	<b>Saldo (3) Nettofinanzierungssaldo (Saldo 1 + Saldo 2)</b>							<b>-976.200,00</b>	<b>-1.670.200,00</b>	<b>694.000,00</b>
<b>Finanzierungstätigkeit</b>										
6/163000+346000	Investitionsdarlehen von Finanzunternehmen		3514	1 55					2.300.000,00	-2.300.000,00
<b>SU 35</b>	<b>Summe Einzahlungen aus der Finanzierungstätigkeit</b>							<b>0,00</b>	<b>2.300.000,00</b>	<b>-2.300.000,00</b>
1/163000-346000	Tilgung von Bankdarlehen		3614	65					23.200,00	-23.200,00

# 1. Nachtragsvoranschlag 2022

# NVA Ergebnis- und Finanzierungsvoranschlag Detailnachweis

Gemeinde Wienerwald

		MVAG		VC QU	Ergebnisvoranschlag			Finanzierungsvoranschlag				
		EH	FH		VA 2022 inkl. NVA	VA 2022	1. NVA	VA 2022 inkl. NVA	VA 2022	1. NVA		
5/163000-346000	Investitionsdarlehen von Finanzunternehmen			3614	1	65				297.600,00	-297.600,00	
<b>SU 36</b>	<b>Summe Auszahlungen aus der Finanzierungstätigkeit</b>									<b>0,00</b>	<b>320.800,00</b>	<b>-320.800,00</b>
<b>SA4</b>	<b>Saldo (4) Geldfluss aus der Finanzierungstätigkeit (35 – 36)</b>									<b>0,00</b>	<b>1.979.200,00</b>	<b>-1.979.200,00</b>
<b>SA5</b>	<b>Saldo (5) Geldfluss aus der voranschlagswirksamen Gebarung (Saldo 3 + Saldo 4)</b>									<b>-976.200,00</b>	<b>309.000,00</b>	<b>-1.285.200,00</b>
<b>18</b>	<b>Landesverteidigung</b>											
<b>180</b>	<b>Zivilschutz</b>											
<b>180000</b>	<b>Zivilschutz</b>											
	<b>Operative Gebarung</b>											
<b>SU 21 / 31</b>	<b>Summe Erträge / Einzahlungen operative Gebarung</b>						<b>0,00</b>	<b>0,00</b>	<b>0,00</b>	<b>0,00</b>	<b>0,00</b>	<b>0,00</b>
1/180000-619000	Instandhaltung von Sonderanlagen (Sirenen)			2224	3224	24	200,00		200,00	200,00		200,00
1/180000-726000	Beitrag Zivilschutzverband			2225	3225	24	600,00	600,00		600,00	600,00	
<b>SU 22 / 32</b>	<b>Summe Aufwendungen / Auszahlungen operative Gebarung</b>						<b>800,00</b>	<b>600,00</b>	<b>200,00</b>	<b>800,00</b>	<b>600,00</b>	<b>200,00</b>
<b>SA 0 / SA 1</b>	<b>(0) Nettoergebnis (21 - 22) / (1) Geldfluss operative Gebarung (31 – 32)</b>						<b>-800,00</b>	<b>-600,00</b>	<b>-200,00</b>	<b>-800,00</b>	<b>-600,00</b>	<b>-200,00</b>
<b>SU 23</b>	<b>Summe Haushaltsrücklagen</b>						<b>0,00</b>	<b>0,00</b>	<b>0,00</b>	<b>0,00</b>	<b>0,00</b>	<b>0,00</b>
<b>SA00</b>	<b>Nettoergebnis nach Zuw./Entn. Haushaltsrücklagen (Saldo 0 +/- SU23)</b>						<b>-800,00</b>	<b>-600,00</b>	<b>-200,00</b>			
	<b>Investive Gebarung</b>											
<b>SU 33</b>	<b>Summe Einzahlungen investive Gebarung</b>									<b>0,00</b>	<b>0,00</b>	<b>0,00</b>
1/180000-042000	Amts-, Betriebs- und Geschäftsausstattung			3415	2	41				10.000,00		10.000,00
1/180000-050000	Signalanlagen			3412	2	40				10.000,00		10.000,00
<b>SU 34</b>	<b>Summe Auszahlungen investive Gebarung</b>									<b>20.000,00</b>	<b>0,00</b>	<b>20.000,00</b>
<b>SA2</b>	<b>Saldo (2) Geldfluss aus der Investiven Gebarung (33 – 34)</b>									<b>-20.000,00</b>	<b>0,00</b>	<b>-20.000,00</b>
<b>SA3</b>	<b>Saldo (3) Nettofinanzierungssaldo (Saldo 1 + Saldo 2)</b>									<b>-20.800,00</b>	<b>-600,00</b>	<b>-20.200,00</b>
	<b>Finanzierungstätigkeit</b>											
<b>SU 35</b>	<b>Summe Einzahlungen aus der Finanzierungstätigkeit</b>									<b>0,00</b>	<b>0,00</b>	<b>0,00</b>
<b>SU 36</b>	<b>Summe Auszahlungen aus der Finanzierungstätigkeit</b>									<b>0,00</b>	<b>0,00</b>	<b>0,00</b>
<b>SA4</b>	<b>Saldo (4) Geldfluss aus der Finanzierungstätigkeit (35 – 36)</b>									<b>0,00</b>	<b>0,00</b>	<b>0,00</b>
<b>SA5</b>	<b>Saldo (5) Geldfluss aus der voranschlagswirksamen Gebarung (Saldo 3 + Saldo 4)</b>									<b>-20.800,00</b>	<b>-600,00</b>	<b>-20.200,00</b>

		MVAG		VC QU	Ergebnisvoranschlag		Finanzierungsvoranschlag			
		EH	FH		VA 2022 inkl. NVA	VA 2022	1. NVA	VA 2022 inkl. NVA	VA 2022	1. NVA
<b>2 Unterricht, Erziehung, Sport und Wissenschaft</b>										
<b>21</b>	<b>Allgemeinbildender Unterricht</b>									
<b>211</b>	<b>Volksschulen</b>									
<b>211000</b>	<b>Volksschulen</b>									
<b>Operative Gebarung</b>										
2/211000+811000	Baurechtszins	2115	3115	14	28.300,00	28.300,00		28.300,00	28.300,00	
2/211000+811100	Benützungsentgelt Turnsaal VS	2115	3115	14	500,00	500,00		500,00	500,00	
2/211000+813000	Erträge aus der Auflösung von Investitionszuschüssen (Kapitaltransfers)	2127			3.900,00	3.900,00				
2/211000+816000	Kostensätze - Schulumlage Gemeinden	2114	3114	13	2.000,00	2.000,00		2.000,00	2.000,00	
2/211000+817000	Erträge aus der Auflösung von sonstigen Rückstellungen	2117								
2/211000+828000	Kautio Immo-Leasing VS Zubau ab 2005	2116	3116	18						
2/211000+861000	Zinsenzuschüsse	2121	3121	15						
<b>SU 21 / 31</b>	<b>Summe Erträge / Einzahlungen operative Gebarung</b>				<b>34.700,00</b>	<b>34.700,00</b>	<b>0,00</b>	<b>30.800,00</b>	<b>30.800,00</b>	<b>0,00</b>
1/211000-400000	Geringwertige Wirtschaftsgüter (GWG)	2221	3221	23	2.000,00	2.000,00		2.000,00	2.000,00	
1/211000-454000	Reinigungsmittel	2221	3221	23	7.000,00	4.000,00	3.000,00	7.000,00	4.000,00	3.000,00
1/211000-456000	Schreib-, Zeichen- und sonstige Büromittel	2221	3221	23	1.500,00	1.500,00		1.500,00	1.500,00	
1/211000-457000	Druckwerke	2221	3221	23	1.000,00	1.000,00		1.000,00	1.000,00	
1/211000-459000	Sonstige Verbrauchsgüter	2221	3221	23	400,00	400,00		400,00	400,00	
1/211000-459100	Handarbeitsmaterial	2221	3221	23	700,00	700,00		700,00	700,00	
1/211000-510000	Geldbezüge der Vertragsbediensteten der Verwaltung	2211	3211	20	1.400,00	1.400,00		1.400,00	1.400,00	
1/211000-511000	Geldbezüge der Vertragsbediensteten in handwerklicher Verwendung	2211	3211	20	48.500,00	48.500,00		48.500,00	48.500,00	
1/211000-523000	Geldbezüge der nicht ganzjährig beschäftigten Arbeiter	2211	3211	20						
1/211000-569000	Sonstige Nebengebühren	2211	3211	20	3.800,00	3.800,00		3.800,00	3.800,00	
1/211000-580000	Dienstgeberbeiträge zum Ausgleichsfonds für Familienbeihilfen	2212	3212	20	2.100,00	2.100,00		2.100,00	2.100,00	
1/211000-582000	Sonstige Dienstgeberbeiträge zur sozialen Sicherheit	2212	3212	20	11.500,00	11.500,00		11.500,00	11.500,00	
1/211000-590000	Freiwillige Sozialleistungen	2212	3212	20	400,00	400,00		400,00	400,00	
1/211000-592000	Dotierung von Rückstellungen für Jubiläumszuwendungen	2214			1.000,00	1.000,00				
1/211000-600000	Strom	2222	3222	24	5.000,00	3.500,00	1.500,00	5.000,00	3.500,00	1.500,00
1/211000-600100	Heizung Gas	2222	3222	24	10.000,00	8.100,00	1.900,00	10.000,00	8.100,00	1.900,00
1/211000-613000	Instandhaltung von Außenanlagen	2224	3224	24	500,00	500,00		500,00	500,00	

# 1. Nachtragsvoranschlag 2022

# NVA Ergebnis- und Finanzierungsvoranschlag Detailnachweis

Gemeinde Wienerwald

		MVAG		VC QU	Ergebnisvoranschlag		Finanzierungsvoranschlag			
		EH	FH		VA 2022 inkl. NVA	VA 2022	1. NVA	VA 2022 inkl. NVA	VA 2022	1. NVA
1/211000-614000	Instandhaltung von Gebäuden	2224	3224	24	10.000,00	5.000,00	5.000,00	10.000,00	5.000,00	5.000,00
1/211000-618000	Instandhaltung der Einrichtung	2224	3224	24	500,00	500,00		500,00	500,00	
1/211000-621000	Personentransporte Bus	2222	3222	24	500,00	500,00		500,00	500,00	
1/211000-630000	Postdienste	2222	3222	24	100,00	100,00		100,00	100,00	
1/211000-631000	Telekommunikationsdienste	2222	3222	24	2.500,00	2.500,00		2.500,00	2.500,00	
1/211000-650000	Zinsen für Finanzschulden	2241	3241	25	400,00	400,00		400,00	400,00	
1/211000-670000	Versicherungen	2222	3222	24	6.000,00	6.000,00		6.000,00	6.000,00	
1/211000-680000	Planmäßige Abschreibung	2226			23.100,00	23.100,00				
1/211000-700000	Bauzins - Leasing	2223	3223	24	28.300,00	28.300,00		28.300,00	28.300,00	
1/211000-700100	Software - laufende Entgelte (SaaS)	2223	3223	24	400,00	400,00		400,00	400,00	
1/211000-700500	Miete Kopiergeräte	2223	3223	24	2.500,00	3.800,00	-1.300,00	2.500,00	3.800,00	-1.300,00
1/211000-705000	Leasing - Miete	2223	3223	24	35.100,00	35.100,00		35.100,00	35.100,00	
1/211000-711000	Gebühren für die Benützung von Gemeindeeinrichtungen und Anlagen gemäß FAG	2225	3225	24	10.000,00	10.000,00		10.000,00	10.000,00	
1/211000-720000	Kosten ganztägige Schulform NÖLR	2225	3225	24	5.000,00	5.000,00		5.000,00	5.000,00	
1/211000-728000	Entgelte für sonstige Leistungen	2225	3225	24	6.000,00	6.000,00		6.000,00	6.000,00	
5/211000-728000	Planung, Ausschreibung, Dienstleistungen	2225	3225	1 24						
1/211000-728100	English Training VS	2225	3225	24	1.300,00	1.300,00		1.300,00	1.300,00	
1/211000-728200	Medienbeitrag	2225	3225	24	700,00	700,00		700,00	700,00	
1/211000-728300	Pädagogische Unterstützung	2225	3225	24	3.500,00		3.500,00	3.500,00		3.500,00
1/211000-728400	Wasser	2225	3225	24	400,00	400,00		400,00	400,00	
1/211000-752100	Schulumlage VS Breitenfurt	2231	3231	26						
1/211000-752200	Schulumlage VS Perchtoldsdorf	2231	3231	26	9.700,00	6.000,00	3.700,00	9.700,00	6.000,00	3.700,00
<b>SU 22 / 32</b>	<b>Summe Aufwendungen / Auszahlungen operative Gebarung</b>				<b>242.800,00</b>	<b>225.500,00</b>	<b>17.300,00</b>	<b>218.700,00</b>	<b>201.400,00</b>	<b>17.300,00</b>
<b>SA 0 / SA 1</b>	<b>(0) Nettoergebnis (21 - 22) / (1) Geldfluss operative Gebarung (31 - 32)</b>				<b>-208.100,00</b>	<b>-190.800,00</b>	<b>-17.300,00</b>	<b>-187.900,00</b>	<b>-170.600,00</b>	<b>-17.300,00</b>
6/211000+894001	Entnahmen von zweckgebundenen Haushaltsrücklagen	2301		1						
<b>SU 23</b>	<b>Summe Haushaltsrücklagen</b>				<b>0,00</b>	<b>0,00</b>	<b>0,00</b>	<b>0,00</b>	<b>0,00</b>	<b>0,00</b>
<b>SA00</b>	<b>Nettoergebnis nach Zuw./Entn. Haushaltsrücklagen (Saldo 0 +/- SU23)</b>				<b>-208.100,00</b>	<b>-190.800,00</b>	<b>-17.300,00</b>			
<b>Investive Gebarung</b>										
6/211000+301000	Landesförderung Turnsäle		3331	1 33				30.000,00	30.000,00	
<b>SU 33</b>	<b>Summe Einzahlungen investive Gebarung</b>							<b>30.000,00</b>	<b>30.000,00</b>	<b>0,00</b>
5/211000-010000	Instandsetzung Turnsaal VS Sittendorf		3413	1 40				120.000,00	120.000,00	
5/211000-042000	Turngeräte mobil		3415	1 41				25.400,00	25.400,00	
1/211000-042000	Amts-, Betriebs- und Geschäftsausstattung		3415	2 41				30.000,00		30.000,00
<b>SU 34</b>	<b>Summe Auszahlungen investive Gebarung</b>							<b>175.400,00</b>	<b>145.400,00</b>	<b>30.000,00</b>
<b>SA2</b>	<b>Saldo (2) Geldfluss aus der Investiven Gebarung (33 - 34)</b>							<b>-145.400,00</b>	<b>-115.400,00</b>	<b>-30.000,00</b>

# 1. Nachtragsvoranschlag 2022

# NVA Ergebnis- und Finanzierungsvoranschlag Detailnachweis

Gemeinde Wienerwald

		MVAG		VC QU	Ergebnisvoranschlag			Finanzierungsvoranschlag		
		EH	FH		VA 2022 inkl. NVA	VA 2022	1. NVA	VA 2022 inkl. NVA	VA 2022	1. NVA
<b>SA3</b>	<b>Saldo (3) Nettofinanzierungssaldo (Saldo 1 + Saldo 2)</b>							<b>-333.300,00</b>	<b>-286.000,00</b>	<b>-47.300,00</b>
<b>Finanzierungstätigkeit</b>										
<b>SU 35</b>	<b>Summe Einzahlungen aus der Finanzierungstätigkeit</b>							<b>0,00</b>	<b>0,00</b>	<b>0,00</b>
1/211000-346000	Tilgung von Bankdarlehen		3614	65				16.900,00	16.900,00	
<b>SU 36</b>	<b>Summe Auszahlungen aus der Finanzierungstätigkeit</b>							<b>16.900,00</b>	<b>16.900,00</b>	<b>0,00</b>
<b>SA4</b>	<b>Saldo (4) Geldfluss aus der Finanzierungstätigkeit (35 – 36)</b>							<b>-16.900,00</b>	<b>-16.900,00</b>	<b>0,00</b>
<b>SA5</b>	<b>Saldo (5) Geldfluss aus der voranschlagswirksamen Gebarung (Saldo 3 + Saldo 4)</b>							<b>-350.200,00</b>	<b>-302.900,00</b>	<b>-47.300,00</b>
<b>211400</b>	<b>Volksschulen</b>									
<b>Operative Gebarung</b>										
<b>SU 21 / 31</b>	<b>Summe Erträge / Einzahlungen operative Gebarung</b>				<b>0,00</b>	<b>0,00</b>	<b>0,00</b>	<b>0,00</b>	<b>0,00</b>	<b>0,00</b>
1/211400-631000	Telekommunikationsdienste		2222	3222	24					
<b>SU 22 / 32</b>	<b>Summe Aufwendungen / Auszahlungen operative Gebarung</b>				<b>0,00</b>	<b>0,00</b>	<b>0,00</b>	<b>0,00</b>	<b>0,00</b>	<b>0,00</b>
<b>SA 0 / SA 1</b>	<b>(0) Nettoergebnis (21 - 22) / (1) Geldfluss operative Gebarung (31 – 32)</b>				<b>0,00</b>	<b>0,00</b>	<b>0,00</b>	<b>0,00</b>	<b>0,00</b>	<b>0,00</b>
<b>SU 23</b>	<b>Summe Haushaltsrücklagen</b>				<b>0,00</b>	<b>0,00</b>	<b>0,00</b>	<b>0,00</b>	<b>0,00</b>	<b>0,00</b>
<b>SA00</b>	<b>Nettoergebnis nach Zuw./Entn. Haushaltsrücklagen (Saldo 0 +/- SU23)</b>				<b>0,00</b>	<b>0,00</b>	<b>0,00</b>	<b>0,00</b>	<b>0,00</b>	<b>0,00</b>
<b>Investive Gebarung</b>										
<b>SU 33</b>	<b>Summe Einzahlungen investive Gebarung</b>							<b>0,00</b>	<b>0,00</b>	<b>0,00</b>
<b>SU 34</b>	<b>Summe Auszahlungen investive Gebarung</b>							<b>0,00</b>	<b>0,00</b>	<b>0,00</b>
<b>SA2</b>	<b>Saldo (2) Geldfluss aus der Investiven Gebarung (33 – 34)</b>							<b>0,00</b>	<b>0,00</b>	<b>0,00</b>
<b>SA3</b>	<b>Saldo (3) Nettofinanzierungssaldo (Saldo 1 + Saldo 2)</b>							<b>0,00</b>	<b>0,00</b>	<b>0,00</b>
<b>Finanzierungstätigkeit</b>										
<b>SU 35</b>	<b>Summe Einzahlungen aus der Finanzierungstätigkeit</b>							<b>0,00</b>	<b>0,00</b>	<b>0,00</b>
<b>SU 36</b>	<b>Summe Auszahlungen aus der Finanzierungstätigkeit</b>							<b>0,00</b>	<b>0,00</b>	<b>0,00</b>
<b>SA4</b>	<b>Saldo (4) Geldfluss aus der Finanzierungstätigkeit (35 – 36)</b>							<b>0,00</b>	<b>0,00</b>	<b>0,00</b>
<b>SA5</b>	<b>Saldo (5) Geldfluss aus der voranschlagswirksamen Gebarung (Saldo 3 + Saldo 4)</b>							<b>0,00</b>	<b>0,00</b>	<b>0,00</b>
<b>212</b>	<b>Hauptschulen</b>									
<b>212000</b>	<b>Hauptschulen</b>									
<b>Operative Gebarung</b>										
2/212000+816000	Kostenersätze Transport BMF		2114	3114	13					
<b>SU 21 / 31</b>	<b>Summe Erträge / Einzahlungen operative Gebarung</b>				<b>0,00</b>	<b>0,00</b>	<b>0,00</b>	<b>0,00</b>	<b>0,00</b>	<b>0,00</b>
1/212000-752000	Schulumlage NMS Hinterbrühl		2231	3231	26	32.000,00	46.400,00	-14.400,00	32.000,00	46.400,00
1/212000-752100	Schulumlage NMS Brunn/Geb. Ma.Enzersdorf		2231	3231	26	2.000,00	2.000,00		2.000,00	2.000,00
1/212000-752200	Schulumlage NMS Alland		2231	3231	26	4.000,00	2.300,00	1.700,00	4.000,00	2.300,00
1/212000-752300	Schulumlage NMS Perchtoldsdorf		2231	3231	26	8.300,00	4.000,00	4.300,00	8.300,00	4.000,00
1/212000-752400	Schulumlage NMS Mödling		2231	3231	26	19.200,00	21.800,00	-2.600,00	19.200,00	21.800,00

# 1. Nachtragsvoranschlag 2022

Gemeinde Wienerwald

# NVA Ergebnis- und Finanzierungsvoranschlag Detailnachweis

		MVAG		VC QU	Ergebnisvoranschlag			Finanzierungsvoranschlag		
		EH	FH		VA 2022 inkl. NVA	VA 2022	1. NVA	VA 2022 inkl. NVA	VA 2022	1. NVA
1/212000-752500	Schulumlage NMS Lilienfeld	2231	3231	26	3.800,00	4.000,00	-200,00	3.800,00	4.000,00	-200,00
1/212000-752600	Schulumlage NMS Guntramsdorf	2231	3231	26	2.000,00		2.000,00	2.000,00		2.000,00
<b>SU 22 / 32</b>	<b>Summe Aufwendungen / Auszahlungen operative Gebarung</b>				<b>71.300,00</b>	<b>80.500,00</b>	<b>-9.200,00</b>	<b>71.300,00</b>	<b>80.500,00</b>	<b>-9.200,00</b>
<b>SA 0 / SA 1</b>	<b>(0) Nettoergebnis (21 - 22) / (1) Geldfluss operative Gebarung (31 - 32)</b>				<b>-71.300,00</b>	<b>-80.500,00</b>	<b>9.200,00</b>	<b>-71.300,00</b>	<b>-80.500,00</b>	<b>9.200,00</b>
<b>SU 23</b>	<b>Summe Haushaltsrücklagen</b>				<b>0,00</b>	<b>0,00</b>	<b>0,00</b>	<b>0,00</b>	<b>0,00</b>	<b>0,00</b>
<b>SA00</b>	<b>Nettoergebnis nach Zuw./Entn. Haushaltsrücklagen (Saldo 0 +/- SU23)</b>				<b>-71.300,00</b>	<b>-80.500,00</b>	<b>9.200,00</b>			
<b>Investive Gebarung</b>										
<b>SU 33</b>	<b>Summe Einzahlungen investive Gebarung</b>							<b>0,00</b>	<b>0,00</b>	<b>0,00</b>
<b>SU 34</b>	<b>Summe Auszahlungen investive Gebarung</b>							<b>0,00</b>	<b>0,00</b>	<b>0,00</b>
<b>SA2</b>	<b>Saldo (2) Geldfluss aus der Investiven Gebarung (33 - 34)</b>							<b>0,00</b>	<b>0,00</b>	<b>0,00</b>
<b>SA3</b>	<b>Saldo (3) Nettofinanzierungssaldo (Saldo 1 + Saldo 2)</b>							<b>-71.300,00</b>	<b>-80.500,00</b>	<b>9.200,00</b>
<b>Finanzierungstätigkeit</b>										
<b>SU 35</b>	<b>Summe Einzahlungen aus der Finanzierungstätigkeit</b>							<b>0,00</b>	<b>0,00</b>	<b>0,00</b>
<b>SU 36</b>	<b>Summe Auszahlungen aus der Finanzierungstätigkeit</b>							<b>0,00</b>	<b>0,00</b>	<b>0,00</b>
<b>SA4</b>	<b>Saldo (4) Geldfluss aus der Finanzierungstätigkeit (35 - 36)</b>							<b>0,00</b>	<b>0,00</b>	<b>0,00</b>
<b>SA5</b>	<b>Saldo (5) Geldfluss aus der voranschlagswirksamen Gebarung (Saldo 3 + Saldo 4)</b>							<b>-71.300,00</b>	<b>-80.500,00</b>	<b>9.200,00</b>
<b>213</b>	<b>Sonderschulen</b>									
<b>213000</b>	<b>Sonderschulen</b>									
<b>Operative Gebarung</b>										
<b>SU 21 / 31</b>	<b>Summe Erträge / Einzahlungen operative Gebarung</b>				<b>0,00</b>	<b>0,00</b>	<b>0,00</b>	<b>0,00</b>	<b>0,00</b>	<b>0,00</b>
1/213000-752000	Schulumlage Sonderschule Hinterbrühl	2231	3231	26	40.000,00	20.000,00	20.000,00	40.000,00	20.000,00	20.000,00
1/213000-752100	Schulumlage Sonderschule Perchtoldsdorf	2231	3231	26	8.300,00		8.300,00	8.300,00		8.300,00
<b>SU 22 / 32</b>	<b>Summe Aufwendungen / Auszahlungen operative Gebarung</b>				<b>48.300,00</b>	<b>20.000,00</b>	<b>28.300,00</b>	<b>48.300,00</b>	<b>20.000,00</b>	<b>28.300,00</b>
<b>SA 0 / SA 1</b>	<b>(0) Nettoergebnis (21 - 22) / (1) Geldfluss operative Gebarung (31 - 32)</b>				<b>-48.300,00</b>	<b>-20.000,00</b>	<b>-28.300,00</b>	<b>-48.300,00</b>	<b>-20.000,00</b>	<b>-28.300,00</b>
<b>SU 23</b>	<b>Summe Haushaltsrücklagen</b>				<b>0,00</b>	<b>0,00</b>	<b>0,00</b>	<b>0,00</b>	<b>0,00</b>	<b>0,00</b>
<b>SA00</b>	<b>Nettoergebnis nach Zuw./Entn. Haushaltsrücklagen (Saldo 0 +/- SU23)</b>				<b>-48.300,00</b>	<b>-20.000,00</b>	<b>-28.300,00</b>			
<b>Investive Gebarung</b>										
<b>SU 33</b>	<b>Summe Einzahlungen investive Gebarung</b>							<b>0,00</b>	<b>0,00</b>	<b>0,00</b>
<b>SU 34</b>	<b>Summe Auszahlungen investive Gebarung</b>							<b>0,00</b>	<b>0,00</b>	<b>0,00</b>
<b>SA2</b>	<b>Saldo (2) Geldfluss aus der Investiven Gebarung (33 - 34)</b>							<b>0,00</b>	<b>0,00</b>	<b>0,00</b>
<b>SA3</b>	<b>Saldo (3) Nettofinanzierungssaldo (Saldo 1 + Saldo 2)</b>							<b>-48.300,00</b>	<b>-20.000,00</b>	<b>-28.300,00</b>
<b>Finanzierungstätigkeit</b>										
<b>SU 35</b>	<b>Summe Einzahlungen aus der Finanzierungstätigkeit</b>							<b>0,00</b>	<b>0,00</b>	<b>0,00</b>
<b>SU 36</b>	<b>Summe Auszahlungen aus der Finanzierungstätigkeit</b>							<b>0,00</b>	<b>0,00</b>	<b>0,00</b>
<b>SA4</b>	<b>Saldo (4) Geldfluss aus der Finanzierungstätigkeit (35 - 36)</b>							<b>0,00</b>	<b>0,00</b>	<b>0,00</b>

# 1. Nachtragsvoranschlag 2022

Gemeinde Wienerwald

# NVA Ergebnis- und Finanzierungsvoranschlag Detailnachweis

	MVAG	VC QU	Ergebnisvoranschlag			Finanzierungsvoranschlag			
			EH	FH	VA 2022 inkl. NVA	VA 2022	1. NVA	VA 2022 inkl. NVA	VA 2022
<b>SA5</b>	<b>Saldo (5) Geldfluss aus der voranschlagswirksamen Gebarung (Saldo 3 + Saldo 4)</b>						<b>-48.300,00</b>	<b>-20.000,00</b>	<b>-28.300,00</b>
<b>214</b>	<b>Polytechnische Schulen</b>								
<b>214000</b>	<b>Schulen der Polytechnischen Lehrgänge</b>								
<b>Operative Gebarung</b>									
<b>SU 21 / 31</b>	<b>Summe Erträge / Einzahlungen operative Gebarung</b>				<b>0,00</b>	<b>0,00</b>	<b>0,00</b>	<b>0,00</b>	<b>0,00</b>
1/214000-752000	Schulumlage Poly Mödling	2231 3231 26	5.800,00	7.300,00	-1.500,00	5.800,00	7.300,00	-1.500,00	
<b>SU 22 / 32</b>	<b>Summe Aufwendungen / Auszahlungen operative Gebarung</b>		<b>5.800,00</b>	<b>7.300,00</b>	<b>-1.500,00</b>	<b>5.800,00</b>	<b>7.300,00</b>	<b>-1.500,00</b>	
<b>SA 0 / SA 1</b>	<b>(0) Nettoergebnis (21 - 22) / (1) Geldfluss operative Gebarung (31 - 32)</b>		<b>-5.800,00</b>	<b>-7.300,00</b>	<b>1.500,00</b>	<b>-5.800,00</b>	<b>-7.300,00</b>	<b>1.500,00</b>	
<b>SU 23</b>	<b>Summe Haushaltsrücklagen</b>		<b>0,00</b>	<b>0,00</b>	<b>0,00</b>	<b>0,00</b>	<b>0,00</b>	<b>0,00</b>	
<b>SA00</b>	<b>Nettoergebnis nach Zuw./Entn. Haushaltsrücklagen (Saldo 0 +/- SU23)</b>		<b>-5.800,00</b>	<b>-7.300,00</b>	<b>1.500,00</b>				
<b>Investive Gebarung</b>									
<b>SU 33</b>	<b>Summe Einzahlungen investive Gebarung</b>					<b>0,00</b>	<b>0,00</b>	<b>0,00</b>	
<b>SU 34</b>	<b>Summe Auszahlungen investive Gebarung</b>					<b>0,00</b>	<b>0,00</b>	<b>0,00</b>	
<b>SA2</b>	<b>Saldo (2) Geldfluss aus der Investiven Gebarung (33 - 34)</b>					<b>0,00</b>	<b>0,00</b>	<b>0,00</b>	
<b>SA3</b>	<b>Saldo (3) Nettofinanzierungssaldo (Saldo 1 + Saldo 2)</b>					<b>-5.800,00</b>	<b>-7.300,00</b>	<b>1.500,00</b>	
<b>Finanzierungstätigkeit</b>									
<b>SU 35</b>	<b>Summe Einzahlungen aus der Finanzierungstätigkeit</b>					<b>0,00</b>	<b>0,00</b>	<b>0,00</b>	
<b>SU 36</b>	<b>Summe Auszahlungen aus der Finanzierungstätigkeit</b>					<b>0,00</b>	<b>0,00</b>	<b>0,00</b>	
<b>SA4</b>	<b>Saldo (4) Geldfluss aus der Finanzierungstätigkeit (35 - 36)</b>					<b>0,00</b>	<b>0,00</b>	<b>0,00</b>	
<b>SA5</b>	<b>Saldo (5) Geldfluss aus der voranschlagswirksamen Gebarung (Saldo 3 + Saldo 4)</b>					<b>-5.800,00</b>	<b>-7.300,00</b>	<b>1.500,00</b>	
<b>22</b>	<b>Berufsbildender Unterricht; Anstalten der Lehrer- und Erzieherbildung</b>								
<b>220</b>	<b>Berufsbildende Pflichtschulen</b>								
<b>220000</b>	<b>Berufsbildende Pflichtschulen</b>								
<b>Operative Gebarung</b>									
<b>SU 21 / 31</b>	<b>Summe Erträge / Einzahlungen operative Gebarung</b>				<b>0,00</b>	<b>0,00</b>	<b>0,00</b>	<b>0,00</b>	<b>0,00</b>
1/220000-729000	Berufsschulerhaltungsbeitrag NÖ	2225 3225 24	8.000,00	8.000,00	-8.000,00	8.000,00	8.000,00	-8.000,00	
1/220000-751000	NÖ Berufsschulerhaltungsbeitrag	2231 3231 26	8.000,00		8.000,00	8.000,00		8.000,00	
<b>SU 22 / 32</b>	<b>Summe Aufwendungen / Auszahlungen operative Gebarung</b>		<b>8.000,00</b>	<b>8.000,00</b>	<b>0,00</b>	<b>8.000,00</b>	<b>8.000,00</b>	<b>0,00</b>	
<b>SA 0 / SA 1</b>	<b>(0) Nettoergebnis (21 - 22) / (1) Geldfluss operative Gebarung (31 - 32)</b>		<b>-8.000,00</b>	<b>-8.000,00</b>	<b>0,00</b>	<b>-8.000,00</b>	<b>-8.000,00</b>	<b>0,00</b>	
<b>SU 23</b>	<b>Summe Haushaltsrücklagen</b>		<b>0,00</b>	<b>0,00</b>	<b>0,00</b>	<b>0,00</b>	<b>0,00</b>	<b>0,00</b>	
<b>SA00</b>	<b>Nettoergebnis nach Zuw./Entn. Haushaltsrücklagen (Saldo 0 +/- SU23)</b>		<b>-8.000,00</b>	<b>-8.000,00</b>	<b>0,00</b>				
<b>Investive Gebarung</b>									
<b>SU 33</b>	<b>Summe Einzahlungen investive Gebarung</b>					<b>0,00</b>	<b>0,00</b>	<b>0,00</b>	
<b>SU 34</b>	<b>Summe Auszahlungen investive Gebarung</b>					<b>0,00</b>	<b>0,00</b>	<b>0,00</b>	
<b>SA2</b>	<b>Saldo (2) Geldfluss aus der Investiven Gebarung (33 - 34)</b>					<b>0,00</b>	<b>0,00</b>	<b>0,00</b>	

# 1. Nachtragsvoranschlag 2022

Gemeinde Wienerwald

# NVA Ergebnis- und Finanzierungsvoranschlag Detailnachweis

		MVAG VC QU			Ergebnisvoranschlag			Finanzierungsvoranschlag		
		EH	FH		VA 2022 inkl. NVA	VA 2022	1. NVA	VA 2022 inkl. NVA	VA 2022	1. NVA
<b>SA3</b>	<b>Saldo (3) Nettofinanzierungssaldo (Saldo 1 + Saldo 2)</b>							<b>-8.000,00</b>	<b>-8.000,00</b>	<b>0,00</b>
<b>Finanzierungstätigkeit</b>										
<b>SU 35</b>	<b>Summe Einzahlungen aus der Finanzierungstätigkeit</b>							<b>0,00</b>	<b>0,00</b>	<b>0,00</b>
<b>SU 36</b>	<b>Summe Auszahlungen aus der Finanzierungstätigkeit</b>							<b>0,00</b>	<b>0,00</b>	<b>0,00</b>
<b>SA4</b>	<b>Saldo (4) Geldfluss aus der Finanzierungstätigkeit (35 – 36)</b>							<b>0,00</b>	<b>0,00</b>	<b>0,00</b>
<b>SA5</b>	<b>Saldo (5) Geldfluss aus der voranschlagswirksamen Gebarung (Saldo 3 + Saldo 4)</b>							<b>-8.000,00</b>	<b>-8.000,00</b>	<b>0,00</b>
<b>24</b>	<b>Vorschulische Erziehung</b>									
<b>240</b>	<b>Kindergärten</b>									
<b>240000</b>	<b>Kindergarten Grub</b>									
<b>Operative Gebarung</b>										
2/240000+810000	Elternbeiträge	2114	3114	13	115.000,00	115.000,00		115.000,00	115.000,00	
2/240000+810100	Einnahmen KIGA-Bus	2114	3114	13	7.000,00	7.000,00		7.000,00	7.000,00	
2/240000+813000	Erträge aus der Auflösung von Investitionszuschüssen (Kapitaltransfers)	2127			9.200,00	9.200,00				
2/240000+816000	Kostensätze Land NÖ	2114	3114	13						
2/240000+817000	Erträge aus der Auflösung von sonstigen Rückstellungen	2117								
2/240000+861200	Zinsenzuschüsse	2121	3121	15	13.900,00	13.900,00		13.900,00	13.900,00	
<b>SU 21 / 31</b>	<b>Summe Erträge / Einzahlungen operative Gebarung</b>				<b>145.100,00</b>	<b>145.100,00</b>	<b>0,00</b>	<b>135.900,00</b>	<b>135.900,00</b>	<b>0,00</b>
1/240000-400000	Geringwertige Wirtschaftsgüter (GWG)	2221	3221	23	3.000,00	4.000,00	-1.000,00	3.000,00	4.000,00	-1.000,00
1/240000-430000	Lebensmittel / Getränke Wareneinkauf Küche	2221	3221	23	29.000,00	29.000,00		29.000,00	29.000,00	
1/240000-454000	Reinigungsmittel	2221	3221	23	7.000,00	6.000,00	1.000,00	7.000,00	6.000,00	1.000,00
1/240000-456000	Schreib-, Zeichen- und sonstige Büromittel	2221	3221	23	1.300,00	1.300,00		1.300,00	1.300,00	
1/240000-457000	Druckwerke	2221	3221	23	400,00	400,00		400,00	400,00	
1/240000-459000	Sonstige Verbrauchsgüter	2221	3221	23	2.000,00	2.000,00		2.000,00	2.000,00	
1/240000-459100	Beschäftigungsmaterial	2221	3221	23	4.000,00	4.000,00		4.000,00	4.000,00	
1/240000-510000	Geldbezüge der Vertragsbediensteten der Verwaltung	2211	3211	20	2.500,00	2.500,00		2.500,00	2.500,00	
1/240000-511000	Geldbezüge der Vertragsbediensteten in handwerklicher Verwendung	2211	3211	20	236.700,00	236.700,00		236.700,00	236.700,00	
1/240000-522000	Geldbezüge der nicht ganzjährig beschäftigten Angestellten	2211	3211	20	700,00	700,00		700,00	700,00	
1/240000-566000	Zuwendungen aus Anlass von Dienstjubiläen	2212	3212	20						
1/240000-569000	Sonstige Nebengebühren	2211	3211	20	17.300,00	17.300,00		17.300,00	17.300,00	
1/240000-580000	DGB zum Ausgleichsfonds für Familienbeihilfen	2212	3212	20	10.000,00	10.000,00		10.000,00	10.000,00	

# 1. Nachtragsvoranschlag 2022

Gemeinde Wienerwald

# NVA Ergebnis- und Finanzierungsvoranschlag Detailnachweis

		MVAG		VC QU	Ergebnisvoranschlag		Finanzierungsvoranschlag			
		EH	FH		VA 2022 inkl. NVA	VA 2022	1. NVA	VA 2022 inkl. NVA	VA 2022	1. NVA
1/240000-582000	Sonstige Dienstgeberbeiträge zur sozialen Sicherheit	2212	3212	20	54.600,00	54.600,00		54.600,00	54.600,00	
1/240000-590000	Freiwillige Sozialleistungen	2212	3212	20	1.600,00	1.600,00		1.600,00	1.600,00	
1/240000-591000	Dotierung von Rückstellungen für Abfertigungen	2214			2.200,00	2.200,00				
1/240000-592000	Dotierung von Rückstellungen für Jubiläumszuwendungen	2214			1.300,00	1.300,00				
1/240000-600000	Strom	2222	3222	24	5.000,00	4.100,00	900,00	5.000,00	4.100,00	900,00
1/240000-600100	Gas	2222	3222	24	8.000,00	6.500,00	1.500,00	8.000,00	6.500,00	1.500,00
1/240000-613000	Instandhaltung von sonstigen Grundstückseinrichtungen / Garten	2224	3224	24	400,00	400,00		400,00	400,00	
1/240000-614000	Instandhaltung von Gebäuden	2224	3224	24	7.000,00	7.000,00		7.000,00	7.000,00	
1/240000-614100	Instandhaltung Treppenlift und Kleinlastenaufzug	2224	3224	24	800,00	800,00		800,00	800,00	
1/240000-616000	Instandhaltung von Maschinen	2224	3224	24	2.000,00	2.000,00		2.000,00	2.000,00	
1/240000-618000	Instandhaltung der Einrichtung	2224	3224	24	300,00	300,00		1.800,00	300,00	1.500,00
1/240000-621000	Personentransporte Bus	2222	3222	24	67.000,00	67.000,00		67.000,00	67.000,00	
1/240000-630000	Postdienste	2222	3222	24	100,00	100,00		100,00	100,00	
1/240000-631000	Telekommunikationsdienste	2222	3222	24	2.000,00	2.000,00		2.000,00	2.000,00	
1/240000-640000	Rechts- und Beratungsaufwand	2222	3222	24	200,00	200,00		200,00	200,00	
1/240000-650000	Zinsen für Finanzschulden	2241	3241	25	2.200,00	2.200,00		2.200,00	2.200,00	
1/240000-670000	Versicherungen	2222	3222	24	4.400,00	4.400,00		4.400,00	4.400,00	
1/240000-680000	Planmäßige Abschreibung	2226			71.300,00	71.300,00				
1/240000-700500	Miete Kopiergeräte	2223	3223	24	2.000,00	3.500,00	-1.500,00	2.000,00	3.500,00	-1.500,00
1/240000-711000	Gebühren für die Benützung von Gemeindeeinrichtungen und Anlagen gemäß FAG	2225	3225	24	4.800,00	4.800,00		4.800,00	4.800,00	
1/240000-724000	Reisegebühren	2225	3225	24	600,00	600,00		600,00	600,00	
1/240000-728000	Entgelte für sonstige Leistungen	2225	3225	24	5.000,00	6.000,00	-1.000,00	5.000,00	6.000,00	-1.000,00
1/240000-728400	Wasser	2225	3225	24	500,00	500,00		500,00	500,00	
<b>SU 22 / 32</b>	<b>Summe Aufwendungen / Auszahlungen operative Gebarung</b>				<b>557.200,00</b>	<b>557.300,00</b>	<b>-100,00</b>	<b>483.900,00</b>	<b>482.500,00</b>	<b>1.400,00</b>
<b>SA 0 / SA 1</b>	<b>(0) Nettoergebnis (21 - 22) / (1) Geldfluss operative Gebarung (31 - 32)</b>				<b>-412.100,00</b>	<b>-412.200,00</b>	<b>100,00</b>	<b>-348.000,00</b>	<b>-346.600,00</b>	<b>-1.400,00</b>
<b>SU 23</b>	<b>Summe Haushaltsrücklagen</b>				<b>0,00</b>	<b>0,00</b>	<b>0,00</b>	<b>0,00</b>	<b>0,00</b>	<b>0,00</b>
<b>SA00</b>	<b>Nettoergebnis nach Zuw./Entn. Haushaltsrücklagen (Saldo 0 +/- SU23)</b>				<b>-412.100,00</b>	<b>-412.200,00</b>	<b>100,00</b>			
<b>Investive Gebarung</b>										
2/240000+301000	Kapitaltransfers von Ländern, Landesfonds und Landeskammern		3331	2 33				10.000,00	10.000,00	
<b>SU 33</b>	<b>Summe Einzahlungen investive Gebarung</b>							<b>10.000,00</b>	<b>10.000,00</b>	<b>0,00</b>
1/240000-010000	Gebäude und Bauten		3413	2 40						

# 1. Nachtragsvoranschlag 2022

# NVA Ergebnis- und Finanzierungsvoranschlag Detailnachweis

Gemeinde Wienerwald

		MVAG		VC QU	Ergebnisvoranschlag		Finanzierungsvoranschlag				
		EH	FH		VA 2022 inkl. NVA	VA 2022	1. NVA	VA 2022 inkl. NVA	VA 2022	1. NVA	
1/240000-042000	Amts-, Betriebs- und Geschäftsausstattung			3415	2	41			9.700,00		9.700,00
<b>SU 34</b>	<b>Summe Auszahlungen investive Gebarung</b>								<b>9.700,00</b>	<b>0,00</b>	<b>9.700,00</b>
<b>SA2</b>	<b>Saldo (2) Geldfluss aus der Investiven Gebarung (33 – 34)</b>								<b>300,00</b>	<b>10.000,00</b>	<b>-9.700,00</b>
<b>SA3</b>	<b>Saldo (3) Nettofinanzierungssaldo (Saldo 1 + Saldo 2)</b>								<b>-347.700,00</b>	<b>-336.600,00</b>	<b>-11.100,00</b>
<b>Finanzierungstätigkeit</b>											
<b>SU 35</b>	<b>Summe Einzahlungen aus der Finanzierungstätigkeit</b>								<b>0,00</b>	<b>0,00</b>	<b>0,00</b>
1/240000-346000	Tilgung von Bankdarlehen			3614		65			16.200,00		16.200,00
<b>SU 36</b>	<b>Summe Auszahlungen aus der Finanzierungstätigkeit</b>								<b>16.200,00</b>	<b>16.200,00</b>	<b>0,00</b>
<b>SA4</b>	<b>Saldo (4) Geldfluss aus der Finanzierungstätigkeit (35 – 36)</b>								<b>-16.200,00</b>	<b>-16.200,00</b>	<b>0,00</b>
<b>SA5</b>	<b>Saldo (5) Geldfluss aus der voranschlagswirksamen Gebarung (Saldo 3 + Saldo 4)</b>								<b>-363.900,00</b>	<b>-352.800,00</b>	<b>-11.100,00</b>
<b>25</b>	<b>Außerschulische Jugenderziehung</b>										
<b>250</b>	<b>Schülerhorte</b>										
<b>250000</b>	<b>Schülerhort - SNB</b>										
<b>Operative Gebarung</b>											
2/250000+810000	Einnahmen Hort Bus	2114	3114		13		1.200,00	1.200,00		1.200,00	1.200,00
2/250000+860000	Personalförderung Art. 15a B-VG	2121	3121		15		27.000,00	27.000,00		27.000,00	27.000,00
<b>SU 21 / 31</b>	<b>Summe Erträge / Einzahlungen operative Gebarung</b>						<b>28.200,00</b>	<b>28.200,00</b>	<b>0,00</b>	<b>28.200,00</b>	<b>28.200,00</b>
1/250000-400000	Geringwertige Wirtschaftsgüter (GWG)	2221	3221		23		500,00	500,00		500,00	500,00
1/250000-459000	Sonstige Verbrauchsgüter	2221	3221		23		100,00	100,00		100,00	100,00
1/250000-600000	Strom	2222	3222		24		1.000,00	700,00	300,00	1.000,00	700,00
1/250000-600100	Heizung Gas	2222	3222		24		2.500,00	2.200,00	300,00	2.500,00	2.200,00
1/250000-614000	Instandhaltung von Gebäuden	2224	3224		24		1.000,00	1.000,00		1.000,00	1.000,00
1/250000-618000	Instandhaltung der Einrichtung	2224	3224		24		500,00	500,00		500,00	500,00
1/250000-670000	Versicherungen	2222	3222		24		800,00	800,00		800,00	800,00
1/250000-711000	Gebühren für die Benützung von Gemeindeeinrichtungen und Anlagen gemäß FAG	2225	3225		24		2.500,00	2.500,00		2.500,00	2.500,00
1/250000-720000	Kostenbeitrag Volkshilfe	2225	3225		24		45.000,00	45.000,00		45.000,00	45.000,00
1/250000-720100	Ersatzleistung NÖLR	2225	3225		24						
1/250000-728000	Entgelte für sonstige Leistungen	2225	3225		24		500,00	500,00		500,00	500,00
1/250000-728400	Wasser	2225	3225		24		100,00	100,00		100,00	100,00
<b>SU 22 / 32</b>	<b>Summe Aufwendungen / Auszahlungen operative Gebarung</b>						<b>54.500,00</b>	<b>53.900,00</b>	<b>600,00</b>	<b>54.500,00</b>	<b>53.900,00</b>
<b>SA 0 / SA 1</b>	<b>(0) Nettoergebnis (21 - 22) / (1) Geldfluss operative Gebarung (31 – 32)</b>						<b>-26.300,00</b>	<b>-25.700,00</b>	<b>-600,00</b>	<b>-26.300,00</b>	<b>-25.700,00</b>
<b>SU 23</b>	<b>Summe Haushaltsrücklagen</b>						<b>0,00</b>	<b>0,00</b>	<b>0,00</b>	<b>0,00</b>	<b>0,00</b>
<b>SA00</b>	<b>Nettoergebnis nach Zuw./Entn. Haushaltsrücklagen (Saldo 0 +/- SU23)</b>						<b>-26.300,00</b>	<b>-25.700,00</b>	<b>-600,00</b>		

# 1. Nachtragsvoranschlag 2022

Gemeinde Wienerwald

# NVA Ergebnis- und Finanzierungsvoranschlag Detailnachweis

		MVAG		VC QU	Ergebnisvoranschlag			Finanzierungsvoranschlag		
		EH	FH		VA 2022 inkl. NVA	VA 2022	1. NVA	VA 2022 inkl. NVA	VA 2022	1. NVA
<b>Investive Gebarung</b>										
SU 33	Summe Einzahlungen investive Gebarung							0,00	0,00	0,00
SU 34	Summe Auszahlungen investive Gebarung							0,00	0,00	0,00
SA2	Saldo (2) Geldfluss aus der Investiven Gebarung (33 – 34)							0,00	0,00	0,00
SA3	Saldo (3) Nettofinanzierungssaldo (Saldo 1 + Saldo 2)							-26.300,00	-25.700,00	-600,00
<b>Finanzierungstätigkeit</b>										
SU 35	Summe Einzahlungen aus der Finanzierungstätigkeit							0,00	0,00	0,00
SU 36	Summe Auszahlungen aus der Finanzierungstätigkeit							0,00	0,00	0,00
SA4	Saldo (4) Geldfluss aus der Finanzierungstätigkeit (35 – 36)							0,00	0,00	0,00
SA5	Saldo (5) Geldfluss aus der voranschlagswirksamen Gebarung (Saldo 3 + Saldo 4)							-26.300,00	-25.700,00	-600,00
<b>26 Sport und außerschulische Leibeserziehung</b>										
<b>262 Sportplätze</b>										
<b>262000 Sportanlage Sittendorf</b>										
<b>Operative Gebarung</b>										
2/262000+811000	Pacht SV Wienerwald Ersätze Betriebskosten	2115	3115	14	6.000,00	4.500,00	1.500,00	6.000,00	4.500,00	1.500,00
2/262000+816100	Kostenersätze KG	2114	3114	13	100,00		100,00	100,00		100,00
2/262000+829000	Versicherungen - Schadenersatzleistungen	2116	3116	18						
<b>SU 21 / 31</b>	<b>Summe Erträge / Einzahlungen operative Gebarung</b>				<b>6.100,00</b>	<b>4.500,00</b>	<b>1.600,00</b>	<b>6.100,00</b>	<b>4.500,00</b>	<b>1.600,00</b>
1/262000-700000	Miete an KG	2223	3223	24	29.200,00	29.200,00		29.200,00	29.200,00	
1/262000-700100	Betriebskosten an KG	2223	3223	24	13.000,00	13.000,00		13.000,00	13.000,00	
<b>SU 22 / 32</b>	<b>Summe Aufwendungen / Auszahlungen operative Gebarung</b>				<b>42.200,00</b>	<b>42.200,00</b>	<b>0,00</b>	<b>42.200,00</b>	<b>42.200,00</b>	<b>0,00</b>
<b>SA 0 / SA 1</b>	<b>(0) Nettoergebnis (21 - 22) / (1) Geldfluss operative Gebarung (31 – 32)</b>				<b>-36.100,00</b>	<b>-37.700,00</b>	<b>1.600,00</b>	<b>-36.100,00</b>	<b>-37.700,00</b>	<b>1.600,00</b>
SU 23	Summe Haushaltsrücklagen				0,00	0,00	0,00	0,00	0,00	0,00
SA00	Nettoergebnis nach Zuw./Entn. Haushaltsrücklagen (Saldo 0 +/- SU23)				-36.100,00	-37.700,00	1.600,00			
<b>Investive Gebarung</b>										
SU 33	Summe Einzahlungen investive Gebarung							0,00	0,00	0,00
SU 34	Summe Auszahlungen investive Gebarung							0,00	0,00	0,00
SA2	Saldo (2) Geldfluss aus der Investiven Gebarung (33 – 34)							0,00	0,00	0,00
SA3	Saldo (3) Nettofinanzierungssaldo (Saldo 1 + Saldo 2)							-36.100,00	-37.700,00	1.600,00
<b>Finanzierungstätigkeit</b>										
SU 35	Summe Einzahlungen aus der Finanzierungstätigkeit							0,00	0,00	0,00
SU 36	Summe Auszahlungen aus der Finanzierungstätigkeit							0,00	0,00	0,00
SA4	Saldo (4) Geldfluss aus der Finanzierungstätigkeit (35 – 36)							0,00	0,00	0,00

# 1. Nachtragsvoranschlag 2022

# NVA Ergebnis- und Finanzierungsvoranschlag Detailnachweis

Gemeinde Wienerwald

		MVAG			VC QU		Ergebnisvoranschlag			Finanzierungsvoranschlag		
		EH	FH				VA 2022 inkl. NVA	VA 2022	1. NVA	VA 2022 inkl. NVA	VA 2022	1. NVA
<b>SA5</b>	<b>Saldo (5) Geldfluss aus der voranschlagswirksamen Gebarung (Saldo 3 + Saldo 4)</b>									<b>-36.100,00</b>	<b>-37.700,00</b>	<b>1.600,00</b>
<b>269</b>	<b>Sonstige Einrichtungen und Maßnahmen</b>											
<b>269000</b>	<b>Sonstige Einrichtungen und Maßnahmen</b>											
<b>Operative Gebarung</b>												
<b>SU 21 / 31</b>	<b>Summe Erträge / Einzahlungen operative Gebarung</b>						<b>0,00</b>	<b>0,00</b>	<b>0,00</b>	<b>0,00</b>	<b>0,00</b>	<b>0,00</b>
1/269000-757000	Zuwendungen Sportvereine Jugend	2234	3234	27			10.000,00	10.000,00		10.000,00	10.000,00	
<b>SU 22 / 32</b>	<b>Summe Aufwendungen / Auszahlungen operative Gebarung</b>						<b>10.000,00</b>	<b>10.000,00</b>	<b>0,00</b>	<b>10.000,00</b>	<b>10.000,00</b>	<b>0,00</b>
<b>SA 0 / SA 1</b>	<b>(0) Nettoergebnis (21 - 22) / (1) Geldfluss operative Gebarung (31 - 32)</b>						<b>-10.000,00</b>	<b>-10.000,00</b>	<b>0,00</b>	<b>-10.000,00</b>	<b>-10.000,00</b>	<b>0,00</b>
<b>SU 23</b>	<b>Summe Haushaltsrücklagen</b>						<b>0,00</b>	<b>0,00</b>	<b>0,00</b>	<b>0,00</b>	<b>0,00</b>	<b>0,00</b>
<b>SA00</b>	<b>Nettoergebnis nach Zuw./Entn. Haushaltsrücklagen (Saldo 0 +/- SU23)</b>						<b>-10.000,00</b>	<b>-10.000,00</b>	<b>0,00</b>			
<b>Investive Gebarung</b>												
<b>SU 33</b>	<b>Summe Einzahlungen investive Gebarung</b>									<b>0,00</b>	<b>0,00</b>	<b>0,00</b>
<b>SU 34</b>	<b>Summe Auszahlungen investive Gebarung</b>									<b>0,00</b>	<b>0,00</b>	<b>0,00</b>
<b>SA2</b>	<b>Saldo (2) Geldfluss aus der Investiven Gebarung (33 - 34)</b>									<b>0,00</b>	<b>0,00</b>	<b>0,00</b>
<b>SA3</b>	<b>Saldo (3) Nettofinanzierungssaldo (Saldo 1 + Saldo 2)</b>									<b>-10.000,00</b>	<b>-10.000,00</b>	<b>0,00</b>
<b>Finanzierungstätigkeit</b>												
<b>SU 35</b>	<b>Summe Einzahlungen aus der Finanzierungstätigkeit</b>									<b>0,00</b>	<b>0,00</b>	<b>0,00</b>
<b>SU 36</b>	<b>Summe Auszahlungen aus der Finanzierungstätigkeit</b>									<b>0,00</b>	<b>0,00</b>	<b>0,00</b>
<b>SA4</b>	<b>Saldo (4) Geldfluss aus der Finanzierungstätigkeit (35 - 36)</b>									<b>0,00</b>	<b>0,00</b>	<b>0,00</b>
<b>SA5</b>	<b>Saldo (5) Geldfluss aus der voranschlagswirksamen Gebarung (Saldo 3 + Saldo 4)</b>									<b>-10.000,00</b>	<b>-10.000,00</b>	<b>0,00</b>
<b>28</b>	<b>Forschung und Wissenschaft</b>											
<b>282</b>	<b>Studienbeihilfen</b>											
<b>282000</b>	<b>Studienbeihilfen</b>											
<b>Operative Gebarung</b>												
<b>SU 21 / 31</b>	<b>Summe Erträge / Einzahlungen operative Gebarung</b>						<b>0,00</b>	<b>0,00</b>	<b>0,00</b>	<b>0,00</b>	<b>0,00</b>	<b>0,00</b>
1/282000-768000	Unterrichtsbeihilfen NÖ Semesterticket	2234	3234	27			3.000,00	3.000,00		3.000,00	3.000,00	
<b>SU 22 / 32</b>	<b>Summe Aufwendungen / Auszahlungen operative Gebarung</b>						<b>3.000,00</b>	<b>3.000,00</b>	<b>0,00</b>	<b>3.000,00</b>	<b>3.000,00</b>	<b>0,00</b>
<b>SA 0 / SA 1</b>	<b>(0) Nettoergebnis (21 - 22) / (1) Geldfluss operative Gebarung (31 - 32)</b>						<b>-3.000,00</b>	<b>-3.000,00</b>	<b>0,00</b>	<b>-3.000,00</b>	<b>-3.000,00</b>	<b>0,00</b>
<b>SU 23</b>	<b>Summe Haushaltsrücklagen</b>						<b>0,00</b>	<b>0,00</b>	<b>0,00</b>	<b>0,00</b>	<b>0,00</b>	<b>0,00</b>
<b>SA00</b>	<b>Nettoergebnis nach Zuw./Entn. Haushaltsrücklagen (Saldo 0 +/- SU23)</b>						<b>-3.000,00</b>	<b>-3.000,00</b>	<b>0,00</b>			
<b>Investive Gebarung</b>												
<b>SU 33</b>	<b>Summe Einzahlungen investive Gebarung</b>									<b>0,00</b>	<b>0,00</b>	<b>0,00</b>
<b>SU 34</b>	<b>Summe Auszahlungen investive Gebarung</b>									<b>0,00</b>	<b>0,00</b>	<b>0,00</b>
<b>SA2</b>	<b>Saldo (2) Geldfluss aus der Investiven Gebarung (33 - 34)</b>									<b>0,00</b>	<b>0,00</b>	<b>0,00</b>
<b>SA3</b>	<b>Saldo (3) Nettofinanzierungssaldo (Saldo 1 + Saldo 2)</b>									<b>-3.000,00</b>	<b>-3.000,00</b>	<b>0,00</b>

	MVAG		VC QU	Ergebnisvoranschlag			Finanzierungsvoranschlag		
	EH	FH		VA 2022 inkl. NVA	VA 2022	1. NVA	VA 2022 inkl. NVA	VA 2022	1. NVA
<b>Finanzierungstätigkeit</b>									
SU 35			Summe Einzahlungen aus der Finanzierungstätigkeit				0,00	0,00	0,00
SU 36			Summe Auszahlungen aus der Finanzierungstätigkeit				0,00	0,00	0,00
SA4			Saldo (4) Geldfluss aus der Finanzierungstätigkeit (35 – 36)				0,00	0,00	0,00
SA5			Saldo (5) Geldfluss aus der voranschlagswirksamen Gebarung (Saldo 3 + Saldo 4)				-3.000,00	-3.000,00	0,00

	MVAG	VC QU	Ergebnisvoranschlag				Finanzierungsvoranschlag			
			EH	FH	VA 2022 inkl. NVA	VA 2022	1. NVA	VA 2022 inkl. NVA	VA 2022	1. NVA
<b>3 Kunst, Kultur und Kultus</b>										
<b>32</b>	<b>Musik und darstellende Kunst</b>									
<b>320</b>	<b>Ausbildung in Musik und darstellender Kunst</b>									
<b>320000</b>	<b>Ausbildung in Musik und darstellender Kunst</b>									
<b>Operative Gebarung</b>										
<b>SU 21 / 31</b>	<b>Summe Erträge / Einzahlungen operative Gebarung</b>			<b>0,00</b>	<b>0,00</b>	<b>0,00</b>	<b>0,00</b>	<b>0,00</b>	<b>0,00</b>	<b>0,00</b>
1/320000-618000	Instandhaltung Instrumente	2224	3224	24						
1/320000-728000	Entgelte für sonstige Leistungen	2225	3225	24	500,00	300,00	200,00	500,00	300,00	200,00
1/320000-752000	Schulumlage Franz Schubert Musikschule	2231	3231	26	40.000,00	45.500,00	-5.500,00	40.000,00	45.500,00	-5.500,00
1/320000-752100	Schulumlage Musikmittelschule Gumpoldskirchen	2231	3231	26	2.500,00	2.500,00		2.500,00	2.500,00	
<b>SU 22 / 32</b>	<b>Summe Aufwendungen / Auszahlungen operative Gebarung</b>				<b>43.000,00</b>	<b>48.300,00</b>	<b>-5.300,00</b>	<b>43.000,00</b>	<b>48.300,00</b>	<b>-5.300,00</b>
<b>SA 0 / SA 1</b>	<b>(0) Nettoergebnis (21 - 22) / (1) Geldfluss operative Gebarung (31 - 32)</b>				<b>-43.000,00</b>	<b>-48.300,00</b>	<b>5.300,00</b>	<b>-43.000,00</b>	<b>-48.300,00</b>	<b>5.300,00</b>
<b>SU 23</b>	<b>Summe Haushaltsrücklagen</b>				<b>0,00</b>	<b>0,00</b>	<b>0,00</b>	<b>0,00</b>	<b>0,00</b>	<b>0,00</b>
<b>SA00</b>	<b>Nettoergebnis nach Zuw./Entn. Haushaltsrücklagen (Saldo 0 +/- SU23)</b>				<b>-43.000,00</b>	<b>-48.300,00</b>	<b>5.300,00</b>			
<b>Investive Gebarung</b>										
<b>SU 33</b>	<b>Summe Einzahlungen investive Gebarung</b>							<b>0,00</b>	<b>0,00</b>	<b>0,00</b>
<b>SU 34</b>	<b>Summe Auszahlungen investive Gebarung</b>							<b>0,00</b>	<b>0,00</b>	<b>0,00</b>
<b>SA2</b>	<b>Saldo (2) Geldfluss aus der Investiven Gebarung (33 - 34)</b>							<b>0,00</b>	<b>0,00</b>	<b>0,00</b>
<b>SA3</b>	<b>Saldo (3) Nettofinanzierungssaldo (Saldo 1 + Saldo 2)</b>							<b>-43.000,00</b>	<b>-48.300,00</b>	<b>5.300,00</b>
<b>Finanzierungstätigkeit</b>										
<b>SU 35</b>	<b>Summe Einzahlungen aus der Finanzierungstätigkeit</b>							<b>0,00</b>	<b>0,00</b>	<b>0,00</b>
<b>SU 36</b>	<b>Summe Auszahlungen aus der Finanzierungstätigkeit</b>							<b>0,00</b>	<b>0,00</b>	<b>0,00</b>
<b>SA4</b>	<b>Saldo (4) Geldfluss aus der Finanzierungstätigkeit (35 - 36)</b>							<b>0,00</b>	<b>0,00</b>	<b>0,00</b>
<b>SA5</b>	<b>Saldo (5) Geldfluss aus der voranschlagswirksamen Gebarung (Saldo 3 + Saldo 4)</b>							<b>-43.000,00</b>	<b>-48.300,00</b>	<b>5.300,00</b>
<b>36</b>	<b>Heimatspflege</b>									
<b>362</b>	<b>Denkmalpflege</b>									
<b>362000</b>	<b>Denkmalpflege</b>									
<b>Operative Gebarung</b>										
<b>SU 21 / 31</b>	<b>Summe Erträge / Einzahlungen operative Gebarung</b>				<b>0,00</b>	<b>0,00</b>	<b>0,00</b>	<b>0,00</b>	<b>0,00</b>	<b>0,00</b>
1/362000-619000	Instandhaltung von Denkmälern	2224	3224	24	200,00	200,00		200,00	200,00	
<b>SU 22 / 32</b>	<b>Summe Aufwendungen / Auszahlungen operative Gebarung</b>				<b>200,00</b>	<b>200,00</b>	<b>0,00</b>	<b>200,00</b>	<b>200,00</b>	<b>0,00</b>
<b>SA 0 / SA 1</b>	<b>(0) Nettoergebnis (21 - 22) / (1) Geldfluss operative Gebarung (31 - 32)</b>				<b>-200,00</b>	<b>-200,00</b>	<b>0,00</b>	<b>-200,00</b>	<b>-200,00</b>	<b>0,00</b>
<b>SU 23</b>	<b>Summe Haushaltsrücklagen</b>				<b>0,00</b>	<b>0,00</b>	<b>0,00</b>	<b>0,00</b>	<b>0,00</b>	<b>0,00</b>

# 1. Nachtragsvoranschlag 2022

# NVA Ergebnis- und Finanzierungsvoranschlag Detailnachweis

Gemeinde Wienerwald

		MVAG			VC QU	Ergebnisvoranschlag		Finanzierungsvoranschlag				
		EH	FH			VA 2022 inkl. NVA	VA 2022	1. NVA	VA 2022 inkl. NVA	VA 2022	1. NVA	
<b>SA00</b>	<b>Nettoergebnis nach Zuw./Entn. Haushaltsrücklagen (Saldo 0 +/- SU23)</b>						<b>-200,00</b>	<b>-200,00</b>	<b>0,00</b>			
<b>Investive Gebarung</b>												
<b>SU 33</b>	<b>Summe Einzahlungen investive Gebarung</b>									<b>0,00</b>	<b>0,00</b>	<b>0,00</b>
<b>SU 34</b>	<b>Summe Auszahlungen investive Gebarung</b>									<b>0,00</b>	<b>0,00</b>	<b>0,00</b>
<b>SA2</b>	<b>Saldo (2) Geldfluss aus der Investiven Gebarung (33 – 34)</b>									<b>0,00</b>	<b>0,00</b>	<b>0,00</b>
<b>SA3</b>	<b>Saldo (3) Nettofinanzierungssaldo (Saldo 1 + Saldo 2)</b>									<b>-200,00</b>	<b>-200,00</b>	<b>0,00</b>
<b>Finanzierungstätigkeit</b>												
<b>SU 35</b>	<b>Summe Einzahlungen aus der Finanzierungstätigkeit</b>									<b>0,00</b>	<b>0,00</b>	<b>0,00</b>
<b>SU 36</b>	<b>Summe Auszahlungen aus der Finanzierungstätigkeit</b>									<b>0,00</b>	<b>0,00</b>	<b>0,00</b>
<b>SA4</b>	<b>Saldo (4) Geldfluss aus der Finanzierungstätigkeit (35 – 36)</b>									<b>0,00</b>	<b>0,00</b>	<b>0,00</b>
<b>SA5</b>	<b>Saldo (5) Geldfluss aus der voranschlagswirksamen Gebarung (Saldo 3 + Saldo 4)</b>									<b>-200,00</b>	<b>-200,00</b>	<b>0,00</b>
<b>363</b>	<b>Altstadterhaltung und Ortsbildpflege</b>											
<b>363000</b>	<b>Ortsbildpflege</b>											
<b>Operative Gebarung</b>												
<b>SU 21 / 31</b>	<b>Summe Erträge / Einzahlungen operative Gebarung</b>						<b>0,00</b>	<b>0,00</b>	<b>0,00</b>	<b>0,00</b>	<b>0,00</b>	<b>0,00</b>
1/363000-400000	Geringwertige Wirtschaftsgüter (GWG)	2221	3221	23			1.200,00	1.200,00		1.200,00	1.200,00	
1/363000-459000	Sonstige Verbrauchsgüter	2221	3221	23			1.500,00	1.500,00		1.500,00	1.500,00	
1/363000-511000	Geldbezüge der Vertragsbediensteten in handwerklicher Verwendung	2211	3211	20			45.300,00	45.300,00		45.300,00	45.300,00	
1/363000-569000	Sonstige Nebengebühren	2211	3211	20			2.300,00	2.300,00		2.300,00	2.300,00	
1/363000-580000	DGB zum Ausgleichsfonds für Familienbeihilfen	2212	3212	20			1.800,00	1.800,00		1.800,00	1.800,00	
1/363000-582000	Sonstige Dienstgeberbeiträge zur sozialen Sicherheit	2212	3212	20			10.000,00	10.000,00		10.000,00	10.000,00	
1/363000-590000	Freiwillige Sozialleistungen	2212	3212	20			200,00	200,00		200,00	200,00	
1/363000-591000	Dotierung von Rückstellungen für Abfertigungen	2214					600,00	600,00				
1/363000-592000	Dotierung von Rückstellungen für Jubiläumswendungen	2214					500,00	500,00				
1/363000-680000	Planmäßige Abschreibung	2226					300,00	300,00				
1/363000-728000	Ortsbildpflege und Dorferneuerung	2225	3225	24			11.000,00	11.000,00		11.000,00	11.000,00	
<b>SU 22 / 32</b>	<b>Summe Aufwendungen / Auszahlungen operative Gebarung</b>						<b>74.700,00</b>	<b>74.700,00</b>	<b>0,00</b>	<b>73.300,00</b>	<b>73.300,00</b>	<b>0,00</b>
<b>SA 0 / SA 1</b>	<b>(0) Nettoergebnis (21 - 22) / (1) Geldfluss operative Gebarung (31 – 32)</b>						<b>-74.700,00</b>	<b>-74.700,00</b>	<b>0,00</b>	<b>-73.300,00</b>	<b>-73.300,00</b>	<b>0,00</b>
<b>SU 23</b>	<b>Summe Haushaltsrücklagen</b>						<b>0,00</b>	<b>0,00</b>	<b>0,00</b>	<b>0,00</b>	<b>0,00</b>	<b>0,00</b>
<b>SA00</b>	<b>Nettoergebnis nach Zuw./Entn. Haushaltsrücklagen (Saldo 0 +/- SU23)</b>						<b>-74.700,00</b>	<b>-74.700,00</b>	<b>0,00</b>			
<b>Investive Gebarung</b>												
<b>SU 33</b>	<b>Summe Einzahlungen investive Gebarung</b>									<b>0,00</b>	<b>0,00</b>	<b>0,00</b>

# 1. Nachtragsvoranschlag 2022

# NVA Ergebnis- und Finanzierungsvoranschlag Detailnachweis

Gemeinde Wienerwald

		MVAG		VC QU	Ergebnisvoranschlag			Finanzierungsvoranschlag			
		EH	FH		VA 2022 inkl. NVA	VA 2022	1. NVA	VA 2022 inkl. NVA	VA 2022	1. NVA	
1/363000-020000	Maschinen und maschinelle Anlagen			3414	2	41					
<b>SU 34</b>	<b>Summe Auszahlungen investive Gebarung</b>							<b>0,00</b>	<b>0,00</b>	<b>0,00</b>	
<b>SA2</b>	<b>Saldo (2) Geldfluss aus der Investiven Gebarung (33 – 34)</b>							<b>0,00</b>	<b>0,00</b>	<b>0,00</b>	
<b>SA3</b>	<b>Saldo (3) Nettofinanzierungssaldo (Saldo 1 + Saldo 2)</b>							<b>-73.300,00</b>	<b>-73.300,00</b>	<b>0,00</b>	
<b>Finanzierungstätigkeit</b>											
<b>SU 35</b>	<b>Summe Einzahlungen aus der Finanzierungstätigkeit</b>							<b>0,00</b>	<b>0,00</b>	<b>0,00</b>	
<b>SU 36</b>	<b>Summe Auszahlungen aus der Finanzierungstätigkeit</b>							<b>0,00</b>	<b>0,00</b>	<b>0,00</b>	
<b>SA4</b>	<b>Saldo (4) Geldfluss aus der Finanzierungstätigkeit (35 – 36)</b>							<b>0,00</b>	<b>0,00</b>	<b>0,00</b>	
<b>SA5</b>	<b>Saldo (5) Geldfluss aus der voranschlagswirksamen Gebarung (Saldo 3 + Saldo 4)</b>							<b>-73.300,00</b>	<b>-73.300,00</b>	<b>0,00</b>	
<b>369</b>	<b>Sonstige Einrichtungen und Maßnahmen</b>										
<b>369000</b>	<b>Heimatspflege</b>										
<b>Operative Gebarung</b>											
2/369000+852000	Marktstandsgebühren		2113	3113	12	400,00	400,00		400,00	400,00	
<b>SU 21 / 31</b>	<b>Summe Erträge / Einzahlungen operative Gebarung</b>					<b>400,00</b>	<b>400,00</b>	<b>0,00</b>	<b>400,00</b>	<b>400,00</b>	
1/369000-400000	Geringwertige Wirtschaftsgüter (GWG)	2221	3221	23	1.000,00	1.000,00		1.000,00	1.000,00		
1/369000-459000	Sonstige Verbrauchsgüter	2221	3221	23	1.000,00	1.000,00		1.000,00	1.000,00		
1/369000-510000	Geldbezüge der Vertragsbediensteten der Verwaltung	2211	3211	20							
1/369000-511000	Geldbezüge der Vertragsbediensteten in handwerklicher Verwendung	2211	3211	20							
1/369000-582000	Sonstige Dienstgeberbeiträge zur sozialen Sicherheit	2212	3212	20							
1/369000-723000	Aufwendungen 50 Jahre Gemeinde Wienerwald	2225	3225	24	35.000,00	7.500,00	27.500,00	35.000,00	7.500,00	27.500,00	
1/369000-728000	Brauchtumpflege	2225	3225	24	10.000,00	12.000,00	-2.000,00	10.000,00	12.000,00	-2.000,00	
<b>SU 22 / 32</b>	<b>Summe Aufwendungen / Auszahlungen operative Gebarung</b>					<b>47.000,00</b>	<b>21.500,00</b>	<b>25.500,00</b>	<b>47.000,00</b>	<b>21.500,00</b>	
<b>SA 0 / SA 1</b>	<b>(0) Nettoergebnis (21 - 22) / (1) Geldfluss operative Gebarung (31 – 32)</b>					<b>-46.600,00</b>	<b>-21.100,00</b>	<b>-25.500,00</b>	<b>-46.600,00</b>	<b>-21.100,00</b>	
<b>SU 23</b>	<b>Summe Haushaltsrücklagen</b>					<b>0,00</b>	<b>0,00</b>	<b>0,00</b>	<b>0,00</b>	<b>0,00</b>	
<b>SA00</b>	<b>Nettoergebnis nach Zuw./Entn. Haushaltsrücklagen (Saldo 0 +/- SU23)</b>					<b>-46.600,00</b>	<b>-21.100,00</b>	<b>-25.500,00</b>			
<b>Investive Gebarung</b>											
<b>SU 33</b>	<b>Summe Einzahlungen investive Gebarung</b>							<b>0,00</b>	<b>0,00</b>	<b>0,00</b>	
<b>SU 34</b>	<b>Summe Auszahlungen investive Gebarung</b>							<b>0,00</b>	<b>0,00</b>	<b>0,00</b>	
<b>SA2</b>	<b>Saldo (2) Geldfluss aus der Investiven Gebarung (33 – 34)</b>							<b>0,00</b>	<b>0,00</b>	<b>0,00</b>	
<b>SA3</b>	<b>Saldo (3) Nettofinanzierungssaldo (Saldo 1 + Saldo 2)</b>							<b>-46.600,00</b>	<b>-21.100,00</b>	<b>-25.500,00</b>	
<b>Finanzierungstätigkeit</b>											
<b>SU 35</b>	<b>Summe Einzahlungen aus der Finanzierungstätigkeit</b>							<b>0,00</b>	<b>0,00</b>	<b>0,00</b>	
<b>SU 36</b>	<b>Summe Auszahlungen aus der Finanzierungstätigkeit</b>							<b>0,00</b>	<b>0,00</b>	<b>0,00</b>	
<b>SA4</b>	<b>Saldo (4) Geldfluss aus der Finanzierungstätigkeit (35 – 36)</b>							<b>0,00</b>	<b>0,00</b>	<b>0,00</b>	

# 1. Nachtragsvoranschlag 2022

# NVA Ergebnis- und Finanzierungsvoranschlag Detailnachweis

Gemeinde Wienerwald

		MVAG		VC QU	Ergebnisvoranschlag			Finanzierungsvoranschlag		
		EH	FH		VA 2022 inkl. NVA	VA 2022	1. NVA	VA 2022 inkl. NVA	VA 2022	1. NVA
<b>SA5</b>	<b>Saldo (5) Geldfluss aus der voranschlagswirksamen Gebarung (Saldo 3 + Saldo 4)</b>							<b>-46.600,00</b>	<b>-21.100,00</b>	<b>-25.500,00</b>
<b>37</b>	<b>Rundfunk, Presse und Film</b>									
<b>371</b>	<b>Förderung von Presse und Film</b>									
<b>371000</b>	<b>Förderung von Videoproduktionen</b>									
<b>Operative Gebarung</b>										
<b>SU 21 / 31</b>	<b>Summe Erträge / Einzahlungen operative Gebarung</b>				<b>0,00</b>	<b>0,00</b>	<b>0,00</b>	<b>0,00</b>	<b>0,00</b>	<b>0,00</b>
1/371000-775000	Kapitaltransfers an Unternehmen (ohne Finanzunternehmen) und andere	2233		44						
<b>SU 22 / 32</b>	<b>Summe Aufwendungen / Auszahlungen operative Gebarung</b>				<b>0,00</b>	<b>0,00</b>	<b>0,00</b>	<b>0,00</b>	<b>0,00</b>	<b>0,00</b>
<b>SA 0 / SA 1</b>	<b>(0) Nettoergebnis (21 - 22) / (1) Geldfluss operative Gebarung (31 - 32)</b>				<b>0,00</b>	<b>0,00</b>	<b>0,00</b>	<b>0,00</b>	<b>0,00</b>	<b>0,00</b>
<b>SU 23</b>	<b>Summe Haushaltsrücklagen</b>				<b>0,00</b>	<b>0,00</b>	<b>0,00</b>	<b>0,00</b>	<b>0,00</b>	<b>0,00</b>
<b>SA00</b>	<b>Nettoergebnis nach Zuw./Entn. Haushaltsrücklagen (Saldo 0 +/- SU23)</b>				<b>0,00</b>	<b>0,00</b>	<b>0,00</b>			
<b>Investive Gebarung</b>										
<b>SU 33</b>	<b>Summe Einzahlungen investive Gebarung</b>							<b>0,00</b>	<b>0,00</b>	<b>0,00</b>
1/371000-775000	Kapitaltransfers an Unternehmen (ohne Finanzunternehmen) und andere		3433	44						
<b>SU 34</b>	<b>Summe Auszahlungen investive Gebarung</b>							<b>0,00</b>	<b>0,00</b>	<b>0,00</b>
<b>SA2</b>	<b>Saldo (2) Geldfluss aus der Investiven Gebarung (33 - 34)</b>							<b>0,00</b>	<b>0,00</b>	<b>0,00</b>
<b>SA3</b>	<b>Saldo (3) Nettofinanzierungssaldo (Saldo 1 + Saldo 2)</b>							<b>0,00</b>	<b>0,00</b>	<b>0,00</b>
<b>Finanzierungstätigkeit</b>										
<b>SU 35</b>	<b>Summe Einzahlungen aus der Finanzierungstätigkeit</b>							<b>0,00</b>	<b>0,00</b>	<b>0,00</b>
<b>SU 36</b>	<b>Summe Auszahlungen aus der Finanzierungstätigkeit</b>							<b>0,00</b>	<b>0,00</b>	<b>0,00</b>
<b>SA4</b>	<b>Saldo (4) Geldfluss aus der Finanzierungstätigkeit (35 - 36)</b>							<b>0,00</b>	<b>0,00</b>	<b>0,00</b>
<b>SA5</b>	<b>Saldo (5) Geldfluss aus der voranschlagswirksamen Gebarung (Saldo 3 + Saldo 4)</b>							<b>0,00</b>	<b>0,00</b>	<b>0,00</b>
<b>39</b>	<b>Kultus</b>									
<b>390</b>	<b>Kirchliche Angelegenheiten</b>									
<b>390000</b>	<b>Kirchliche Angelegenheiten</b>									
<b>Operative Gebarung</b>										
<b>SU 21 / 31</b>	<b>Summe Erträge / Einzahlungen operative Gebarung</b>				<b>0,00</b>	<b>0,00</b>	<b>0,00</b>	<b>0,00</b>	<b>0,00</b>	<b>0,00</b>
1/390000-600000	Strom	2222	3222	24	500,00	300,00	200,00	500,00	300,00	200,00
1/390000-728000	Aufwendungen für Kirchen und Kapellen	2225	3225	24	1.000,00	1.000,00		1.000,00	1.000,00	
<b>SU 22 / 32</b>	<b>Summe Aufwendungen / Auszahlungen operative Gebarung</b>				<b>1.500,00</b>	<b>1.300,00</b>	<b>200,00</b>	<b>1.500,00</b>	<b>1.300,00</b>	<b>200,00</b>
<b>SA 0 / SA 1</b>	<b>(0) Nettoergebnis (21 - 22) / (1) Geldfluss operative Gebarung (31 - 32)</b>				<b>-1.500,00</b>	<b>-1.300,00</b>	<b>-200,00</b>	<b>-1.500,00</b>	<b>-1.300,00</b>	<b>-200,00</b>
<b>SU 23</b>	<b>Summe Haushaltsrücklagen</b>				<b>0,00</b>	<b>0,00</b>	<b>0,00</b>	<b>0,00</b>	<b>0,00</b>	<b>0,00</b>

# 1. Nachtragsvoranschlag 2022

# NVA Ergebnis- und Finanzierungsvoranschlag Detailnachweis

Gemeinde Wienerwald

	MVAG	VC QU	Ergebnisvoranschlag			Finanzierungsvoranschlag					
			EH	FH	VA 2022 inkl. NVA	VA 2022	1. NVA	VA 2022 inkl. NVA	VA 2022	1. NVA	
<b>SA00</b>			<b>Nettoergebnis nach Zuw./Entn. Haushaltsrücklagen (Saldo 0 +/- SU23)</b>			<b>-1.500,00</b>	<b>-1.300,00</b>	<b>-200,00</b>			
<b>Investive Gebarung</b>											
<b>SU 33</b>			Summe Einzahlungen investive Gebarung					0,00	0,00	0,00	
<b>SU 34</b>			Summe Auszahlungen investive Gebarung					0,00	0,00	0,00	
<b>SA2</b>			Saldo (2) Geldfluss aus der Investiven Gebarung (33 – 34)					0,00	0,00	0,00	
<b>SA3</b>			Saldo (3) Nettofinanzierungssaldo (Saldo 1 + Saldo 2)					-1.500,00	-1.300,00	-200,00	
<b>Finanzierungstätigkeit</b>											
<b>SU 35</b>			Summe Einzahlungen aus der Finanzierungstätigkeit					0,00	0,00	0,00	
<b>SU 36</b>			Summe Auszahlungen aus der Finanzierungstätigkeit					0,00	0,00	0,00	
<b>SA4</b>			Saldo (4) Geldfluss aus der Finanzierungstätigkeit (35 – 36)					0,00	0,00	0,00	
<b>SA5</b>			Saldo (5) Geldfluss aus der voranschlagswirksamen Gebarung (Saldo 3 + Saldo 4)					-1.500,00	-1.300,00	-200,00	

	MVAG	VC QU	Ergebnisvoranschlag		Finanzierungsvoranschlag					
			EH	FH	VA 2022 inkl. NVA	VA 2022	1. NVA	VA 2022 inkl. NVA	VA 2022	1. NVA
<b>4 Soziale Wohlfahrt und Wohnbauförderung</b>										
<b>41</b>	<b>Allgemeine öffentliche Wohlfahrt</b>									
<b>413</b>	<b>Maßnahmen der Behindertenhilfe</b>									
<b>413000</b>	<b>Maßnahmen der Behindertenhilfe</b>									
<b>Operative Gebarung</b>										
<b>SU 21 / 31</b>	<b>Summe Erträge / Einzahlungen operative Gebarung</b>				<b>0,00</b>	<b>0,00</b>	<b>0,00</b>	<b>0,00</b>	<b>0,00</b>	<b>0,00</b>
1/413000-710000	Ausgleichstaxe nach BEinstG	2225 3225 24			3.000,00	3.300,00	-300,00	3.000,00	3.300,00	-300,00
<b>SU 22 / 32</b>	<b>Summe Aufwendungen / Auszahlungen operative Gebarung</b>				<b>3.000,00</b>	<b>3.300,00</b>	<b>-300,00</b>	<b>3.000,00</b>	<b>3.300,00</b>	<b>-300,00</b>
<b>SA 0 / SA 1</b>	<b>(0) Nettoergebnis (21 - 22) / (1) Geldfluss operative Gebarung (31 - 32)</b>				<b>-3.000,00</b>	<b>-3.300,00</b>	<b>300,00</b>	<b>-3.000,00</b>	<b>-3.300,00</b>	<b>300,00</b>
<b>SU 23</b>	<b>Summe Haushaltsrücklagen</b>				<b>0,00</b>	<b>0,00</b>	<b>0,00</b>	<b>0,00</b>	<b>0,00</b>	<b>0,00</b>
<b>SA00</b>	<b>Nettoergebnis nach Zuw./Entn. Haushaltsrücklagen (Saldo 0 +/- SU23)</b>				<b>-3.000,00</b>	<b>-3.300,00</b>	<b>300,00</b>			
<b>Investive Gebarung</b>										
<b>SU 33</b>	<b>Summe Einzahlungen investive Gebarung</b>							<b>0,00</b>	<b>0,00</b>	<b>0,00</b>
<b>SU 34</b>	<b>Summe Auszahlungen investive Gebarung</b>							<b>0,00</b>	<b>0,00</b>	<b>0,00</b>
<b>SA2</b>	<b>Saldo (2) Geldfluss aus der Investiven Gebarung (33 - 34)</b>							<b>0,00</b>	<b>0,00</b>	<b>0,00</b>
<b>SA3</b>	<b>Saldo (3) Nettofinanzierungssaldo (Saldo 1 + Saldo 2)</b>							<b>-3.000,00</b>	<b>-3.300,00</b>	<b>300,00</b>
<b>Finanzierungstätigkeit</b>										
<b>SU 35</b>	<b>Summe Einzahlungen aus der Finanzierungstätigkeit</b>							<b>0,00</b>	<b>0,00</b>	<b>0,00</b>
<b>SU 36</b>	<b>Summe Auszahlungen aus der Finanzierungstätigkeit</b>							<b>0,00</b>	<b>0,00</b>	<b>0,00</b>
<b>SA4</b>	<b>Saldo (4) Geldfluss aus der Finanzierungstätigkeit (35 - 36)</b>							<b>0,00</b>	<b>0,00</b>	<b>0,00</b>
<b>SA5</b>	<b>Saldo (5) Geldfluss aus der voranschlagswirksamen Gebarung (Saldo 3 + Saldo 4)</b>							<b>-3.000,00</b>	<b>-3.300,00</b>	<b>300,00</b>
<b>419</b>	<b>Sonstige Einrichtungen und Maßnahmen</b>									
<b>419000</b>	<b>Sonstige Maßnahmen Sozialhilfe</b>									
<b>Operative Gebarung</b>										
2/419000+861000	Transfers von Ländern, Landesfonds und Landeskammern	2121 3121 15								
<b>SU 21 / 31</b>	<b>Summe Erträge / Einzahlungen operative Gebarung</b>				<b>0,00</b>	<b>0,00</b>	<b>0,00</b>	<b>0,00</b>	<b>0,00</b>	<b>0,00</b>
1/419000-751000	Wohnsitzgemeindebeitrag	2231 3231 26			5.000,00	5.000,00		5.000,00	5.000,00	
1/419000-751100	Sozialhilfe Umlage	2231 3231 26			390.000,00	390.000,00		390.000,00	390.000,00	
<b>SU 22 / 32</b>	<b>Summe Aufwendungen / Auszahlungen operative Gebarung</b>				<b>395.000,00</b>	<b>395.000,00</b>	<b>0,00</b>	<b>395.000,00</b>	<b>395.000,00</b>	<b>0,00</b>
<b>SA 0 / SA 1</b>	<b>(0) Nettoergebnis (21 - 22) / (1) Geldfluss operative Gebarung (31 - 32)</b>				<b>-395.000,00</b>	<b>-395.000,00</b>	<b>0,00</b>	<b>-395.000,00</b>	<b>-395.000,00</b>	<b>0,00</b>
<b>SU 23</b>	<b>Summe Haushaltsrücklagen</b>				<b>0,00</b>	<b>0,00</b>	<b>0,00</b>	<b>0,00</b>	<b>0,00</b>	<b>0,00</b>
<b>SA00</b>	<b>Nettoergebnis nach Zuw./Entn. Haushaltsrücklagen (Saldo 0 +/- SU23)</b>				<b>-395.000,00</b>	<b>-395.000,00</b>	<b>0,00</b>			
<b>Investive Gebarung</b>										
<b>SU 33</b>	<b>Summe Einzahlungen investive Gebarung</b>							<b>0,00</b>	<b>0,00</b>	<b>0,00</b>

# 1. Nachtragsvoranschlag 2022

# NVA Ergebnis- und Finanzierungsvoranschlag Detailnachweis

Gemeinde Wienerwald

		MVAG			VC QU		Ergebnisvoranschlag			Finanzierungsvoranschlag		
		EH	FH			VA 2022 inkl. NVA	VA 2022	1. NVA	VA 2022 inkl. NVA	VA 2022	1. NVA	
SU 34	Summe Auszahlungen investive Gebarung								0,00	0,00	0,00	
SA2	Saldo (2) Geldfluss aus der Investiven Gebarung (33 – 34)								0,00	0,00	0,00	
SA3	Saldo (3) Nettofinanzierungssaldo (Saldo 1 + Saldo 2)								-395.000,00	-395.000,00	0,00	
<b>Finanzierungstätigkeit</b>												
SU 35	Summe Einzahlungen aus der Finanzierungstätigkeit								0,00	0,00	0,00	
SU 36	Summe Auszahlungen aus der Finanzierungstätigkeit								0,00	0,00	0,00	
SA4	Saldo (4) Geldfluss aus der Finanzierungstätigkeit (35 – 36)								0,00	0,00	0,00	
SA5	Saldo (5) Geldfluss aus der voranschlagswirksamen Gebarung (Saldo 3 + Saldo 4)								-395.000,00	-395.000,00	0,00	
42	<b>Freie Wohlfahrt</b>											
429	Sonstige Einrichtungen und Maßnahmen											
429000	Sonstige Maßnahmen - Pensionistenvereine											
<b>Operative Gebarung</b>												
SU 21 / 31	Summe Erträge / Einzahlungen operative Gebarung					0,00	0,00	0,00	0,00	0,00	0,00	
1/429000-768000	Zuwendungen an Pensionistenvereine	2234	3234	27	3.000,00	3.000,00			3.000,00	3.000,00		
SU 22 / 32	Summe Aufwendungen / Auszahlungen operative Gebarung				3.000,00	3.000,00	0,00	0,00	3.000,00	3.000,00	0,00	
SA 0 / SA 1	(0) Nettoergebnis (21 - 22) / (1) Geldfluss operative Gebarung (31 – 32)				-3.000,00	-3.000,00	0,00	0,00	-3.000,00	-3.000,00	0,00	
SU 23	Summe Haushaltsrücklagen				0,00	0,00	0,00	0,00	0,00	0,00	0,00	
SA00	Nettoergebnis nach Zuw./Entn. Haushaltsrücklagen (Saldo 0 +/- SU23)				-3.000,00	-3.000,00	0,00	0,00				
<b>Investive Gebarung</b>												
SU 33	Summe Einzahlungen investive Gebarung								0,00	0,00	0,00	
SU 34	Summe Auszahlungen investive Gebarung								0,00	0,00	0,00	
SA2	Saldo (2) Geldfluss aus der Investiven Gebarung (33 – 34)								0,00	0,00	0,00	
SA3	Saldo (3) Nettofinanzierungssaldo (Saldo 1 + Saldo 2)								-3.000,00	-3.000,00	0,00	
<b>Finanzierungstätigkeit</b>												
SU 35	Summe Einzahlungen aus der Finanzierungstätigkeit								0,00	0,00	0,00	
SU 36	Summe Auszahlungen aus der Finanzierungstätigkeit								0,00	0,00	0,00	
SA4	Saldo (4) Geldfluss aus der Finanzierungstätigkeit (35 – 36)								0,00	0,00	0,00	
SA5	Saldo (5) Geldfluss aus der voranschlagswirksamen Gebarung (Saldo 3 + Saldo 4)								-3.000,00	-3.000,00	0,00	
43	<b>Jugendwohlfahrt</b>											
439	Sonstige Einrichtungen und Maßnahmen											
439000	Jugendwohlfahrt											
<b>Operative Gebarung</b>												
SU 21 / 31	Summe Erträge / Einzahlungen operative Gebarung					0,00	0,00	0,00	0,00	0,00	0,00	
1/439000-728000	Tagesmütter/-väter Hilfswerk	2225	3225	24	1.000,00	1.000,00			1.000,00	1.000,00		

# 1. Nachtragsvoranschlag 2022

Gemeinde Wienerwald

# NVA Ergebnis- und Finanzierungsvoranschlag Detailnachweis

		MVAG		VC QU	Ergebnisvoranschlag		Finanzierungsvoranschlag			
		EH	FH		VA 2022 inkl. NVA	VA 2022	1. NVA	VA 2022 inkl. NVA	VA 2022	1. NVA
1/439000-751000	Jugendwohlfahrtsumlage	2231	3231	26	74.000,00	74.000,00		74.000,00	74.000,00	
1/439000-755000	Transfers an Kinderbetreuungseinrichtungen	2233	3233	27	500,00	500,00		500,00	500,00	
1/439000-768000	Geburtenbeihilfe, Taxigutscheine	2234	3234	27	2.000,00	2.000,00		2.000,00	2.000,00	
<b>SU 22 / 32</b>	<b>Summe Aufwendungen / Auszahlungen operative Gebarung</b>				<b>77.500,00</b>	<b>77.500,00</b>	<b>0,00</b>	<b>77.500,00</b>	<b>77.500,00</b>	<b>0,00</b>
<b>SA 0 / SA 1</b>	<b>(0) Nettoergebnis (21 - 22) / (1) Geldfluss operative Gebarung (31 - 32)</b>				<b>-77.500,00</b>	<b>-77.500,00</b>	<b>0,00</b>	<b>-77.500,00</b>	<b>-77.500,00</b>	<b>0,00</b>
<b>SU 23</b>	<b>Summe Haushaltsrücklagen</b>				<b>0,00</b>	<b>0,00</b>	<b>0,00</b>	<b>0,00</b>	<b>0,00</b>	<b>0,00</b>
<b>SA00</b>	<b>Nettoergebnis nach Zuw./Entn. Haushaltsrücklagen (Saldo 0 +/- SU23)</b>				<b>-77.500,00</b>	<b>-77.500,00</b>	<b>0,00</b>			
<b>Investive Gebarung</b>										
<b>SU 33</b>	<b>Summe Einzahlungen investive Gebarung</b>							<b>0,00</b>	<b>0,00</b>	<b>0,00</b>
<b>SU 34</b>	<b>Summe Auszahlungen investive Gebarung</b>							<b>0,00</b>	<b>0,00</b>	<b>0,00</b>
<b>SA2</b>	<b>Saldo (2) Geldfluss aus der Investiven Gebarung (33 - 34)</b>							<b>0,00</b>	<b>0,00</b>	<b>0,00</b>
<b>SA3</b>	<b>Saldo (3) Nettofinanzierungssaldo (Saldo 1 + Saldo 2)</b>							<b>-77.500,00</b>	<b>-77.500,00</b>	<b>0,00</b>
<b>Finanzierungstätigkeit</b>										
<b>SU 35</b>	<b>Summe Einzahlungen aus der Finanzierungstätigkeit</b>							<b>0,00</b>	<b>0,00</b>	<b>0,00</b>
<b>SU 36</b>	<b>Summe Auszahlungen aus der Finanzierungstätigkeit</b>							<b>0,00</b>	<b>0,00</b>	<b>0,00</b>
<b>SA4</b>	<b>Saldo (4) Geldfluss aus der Finanzierungstätigkeit (35 - 36)</b>							<b>0,00</b>	<b>0,00</b>	<b>0,00</b>
<b>SA5</b>	<b>Saldo (5) Geldfluss aus der voranschlagswirksamen Gebarung (Saldo 3 + Saldo 4)</b>							<b>-77.500,00</b>	<b>-77.500,00</b>	<b>0,00</b>

# 1. Nachtragsvoranschlag 2022

# NVA Ergebnis- und Finanzierungsvoranschlag Detailnachweis

Gemeinde Wienerwald

	MVAG	VC QU	Ergebnisvoranschlag		Finanzierungsvoranschlag					
			EH	FH	VA 2022 inkl. NVA	VA 2022	1. NVA	VA 2022 inkl. NVA	VA 2022	1. NVA
<b>5 Gesundheit</b>										
<b>51</b>	<b>Gesundheitsdienst</b>									
<b>510</b>	<b>Medizinische Bereichsversorgung</b>									
<b>510000</b>	<b>Medizinische Bereichsversorgung</b>									
<b>Operative Gebarung</b>										
<b>SU 21 / 31</b>	<b>Summe Erträge / Einzahlungen operative Gebarung</b>				<b>0,00</b>	<b>0,00</b>	<b>0,00</b>	<b>0,00</b>	<b>0,00</b>	<b>0,00</b>
1/510000-728000	Honorar Totenbeschau	2225 3225 24			400,00	200,00	200,00	400,00	200,00	200,00
1/510000-751000	Kosten gemeindeärztlicher Dienst NÖ	2231 3231 26			10.200,00	10.200,00		10.200,00	10.200,00	
<b>SU 22 / 32</b>	<b>Summe Aufwendungen / Auszahlungen operative Gebarung</b>				<b>10.600,00</b>	<b>10.400,00</b>	<b>200,00</b>	<b>10.600,00</b>	<b>10.400,00</b>	<b>200,00</b>
<b>SA 0 / SA 1</b>	<b>(0) Nettoergebnis (21 - 22) / (1) Geldfluss operative Gebarung (31 - 32)</b>				<b>-10.600,00</b>	<b>-10.400,00</b>	<b>-200,00</b>	<b>-10.600,00</b>	<b>-10.400,00</b>	<b>-200,00</b>
<b>SU 23</b>	<b>Summe Haushaltsrücklagen</b>				<b>0,00</b>	<b>0,00</b>	<b>0,00</b>	<b>0,00</b>	<b>0,00</b>	<b>0,00</b>
<b>SA00</b>	<b>Nettoergebnis nach Zuw./Entn. Haushaltsrücklagen (Saldo 0 +/- SU23)</b>				<b>-10.600,00</b>	<b>-10.400,00</b>	<b>-200,00</b>			
<b>Investive Gebarung</b>										
<b>SU 33</b>	<b>Summe Einzahlungen investive Gebarung</b>							<b>0,00</b>	<b>0,00</b>	<b>0,00</b>
<b>SU 34</b>	<b>Summe Auszahlungen investive Gebarung</b>							<b>0,00</b>	<b>0,00</b>	<b>0,00</b>
<b>SA2</b>	<b>Saldo (2) Geldfluss aus der Investiven Gebarung (33 - 34)</b>							<b>0,00</b>	<b>0,00</b>	<b>0,00</b>
<b>SA3</b>	<b>Saldo (3) Nettofinanzierungssaldo (Saldo 1 + Saldo 2)</b>							<b>-10.600,00</b>	<b>-10.400,00</b>	<b>-200,00</b>
<b>Finanzierungstätigkeit</b>										
<b>SU 35</b>	<b>Summe Einzahlungen aus der Finanzierungstätigkeit</b>							<b>0,00</b>	<b>0,00</b>	<b>0,00</b>
<b>SU 36</b>	<b>Summe Auszahlungen aus der Finanzierungstätigkeit</b>							<b>0,00</b>	<b>0,00</b>	<b>0,00</b>
<b>SA4</b>	<b>Saldo (4) Geldfluss aus der Finanzierungstätigkeit (35 - 36)</b>							<b>0,00</b>	<b>0,00</b>	<b>0,00</b>
<b>SA5</b>	<b>Saldo (5) Geldfluss aus der voranschlagswirksamen Gebarung (Saldo 3 + Saldo 4)</b>							<b>-10.600,00</b>	<b>-10.400,00</b>	<b>-200,00</b>
<b>513</b>	<b>Desinfektionsanstalten</b>									
<b>513000</b>	<b>Desinfektionsanstalten</b>									
<b>Operative Gebarung</b>										
<b>SU 21 / 31</b>	<b>Summe Erträge / Einzahlungen operative Gebarung</b>				<b>0,00</b>	<b>0,00</b>	<b>0,00</b>	<b>0,00</b>	<b>0,00</b>	<b>0,00</b>
1/513000-728000	Desinfektionsbeitrag	2225 3225 24			200,00	200,00		200,00	200,00	
<b>SU 22 / 32</b>	<b>Summe Aufwendungen / Auszahlungen operative Gebarung</b>				<b>200,00</b>	<b>200,00</b>	<b>0,00</b>	<b>200,00</b>	<b>200,00</b>	<b>0,00</b>
<b>SA 0 / SA 1</b>	<b>(0) Nettoergebnis (21 - 22) / (1) Geldfluss operative Gebarung (31 - 32)</b>				<b>-200,00</b>	<b>-200,00</b>	<b>0,00</b>	<b>-200,00</b>	<b>-200,00</b>	<b>0,00</b>
<b>SU 23</b>	<b>Summe Haushaltsrücklagen</b>				<b>0,00</b>	<b>0,00</b>	<b>0,00</b>	<b>0,00</b>	<b>0,00</b>	<b>0,00</b>
<b>SA00</b>	<b>Nettoergebnis nach Zuw./Entn. Haushaltsrücklagen (Saldo 0 +/- SU23)</b>				<b>-200,00</b>	<b>-200,00</b>	<b>0,00</b>			
<b>Investive Gebarung</b>										
<b>SU 33</b>	<b>Summe Einzahlungen investive Gebarung</b>							<b>0,00</b>	<b>0,00</b>	<b>0,00</b>
<b>SU 34</b>	<b>Summe Auszahlungen investive Gebarung</b>							<b>0,00</b>	<b>0,00</b>	<b>0,00</b>
<b>SA2</b>	<b>Saldo (2) Geldfluss aus der Investiven Gebarung (33 - 34)</b>							<b>0,00</b>	<b>0,00</b>	<b>0,00</b>

# 1. Nachtragsvoranschlag 2022

# NVA Ergebnis- und Finanzierungsvoranschlag Detailnachweis

Gemeinde Wienerwald

		MVAG VC QU			Ergebnisvoranschlag			Finanzierungsvoranschlag		
		EH	FH		VA 2022 inkl. NVA	VA 2022	1. NVA	VA 2022 inkl. NVA	VA 2022	1. NVA
<b>SA3</b>	<b>Saldo (3) Nettofinanzierungssaldo (Saldo 1 + Saldo 2)</b>							<b>-200,00</b>	<b>-200,00</b>	<b>0,00</b>
<b>Finanzierungstätigkeit</b>										
<b>SU 35</b>	<b>Summe Einzahlungen aus der Finanzierungstätigkeit</b>							<b>0,00</b>	<b>0,00</b>	<b>0,00</b>
<b>SU 36</b>	<b>Summe Auszahlungen aus der Finanzierungstätigkeit</b>							<b>0,00</b>	<b>0,00</b>	<b>0,00</b>
<b>SA4</b>	<b>Saldo (4) Geldfluss aus der Finanzierungstätigkeit (35 – 36)</b>							<b>0,00</b>	<b>0,00</b>	<b>0,00</b>
<b>SA5</b>	<b>Saldo (5) Geldfluss aus der voranschlagswirksamen Gebarung (Saldo 3 + Saldo 4)</b>							<b>-200,00</b>	<b>-200,00</b>	<b>0,00</b>
<b>519 Sonstige Einrichtungen und Maßnahmen</b>										
<b>519000 Sonstige Einrichtungen und Maßnahmen</b>										
<b>Operative Gebarung</b>										
<b>SU 21 / 31</b>	<b>Summe Erträge / Einzahlungen operative Gebarung</b>				<b>0,00</b>	<b>0,00</b>	<b>0,00</b>	<b>0,00</b>	<b>0,00</b>	<b>0,00</b>
1/519000-728000	Aufwendungen und Maßnahmen COVID-19	2225	3225	24	500,00		500,00	500,00		500,00
<b>SU 22 / 32</b>	<b>Summe Aufwendungen / Auszahlungen operative Gebarung</b>				<b>500,00</b>	<b>0,00</b>	<b>500,00</b>	<b>500,00</b>	<b>0,00</b>	<b>500,00</b>
<b>SA 0 / SA 1</b>	<b>(0) Nettoergebnis (21 - 22) / (1) Geldfluss operative Gebarung (31 – 32)</b>				<b>-500,00</b>	<b>0,00</b>	<b>-500,00</b>	<b>-500,00</b>	<b>0,00</b>	<b>-500,00</b>
<b>SU 23</b>	<b>Summe Haushaltsrücklagen</b>				<b>0,00</b>	<b>0,00</b>	<b>0,00</b>	<b>0,00</b>	<b>0,00</b>	<b>0,00</b>
<b>SA00</b>	<b>Nettoergebnis nach Zuw./Entn. Haushaltsrücklagen (Saldo 0 +/- SU23)</b>				<b>-500,00</b>	<b>0,00</b>	<b>-500,00</b>			
<b>Investive Gebarung</b>										
<b>SU 33</b>	<b>Summe Einzahlungen investive Gebarung</b>							<b>0,00</b>	<b>0,00</b>	<b>0,00</b>
<b>SU 34</b>	<b>Summe Auszahlungen investive Gebarung</b>							<b>0,00</b>	<b>0,00</b>	<b>0,00</b>
<b>SA2</b>	<b>Saldo (2) Geldfluss aus der Investiven Gebarung (33 – 34)</b>							<b>0,00</b>	<b>0,00</b>	<b>0,00</b>
<b>SA3</b>	<b>Saldo (3) Nettofinanzierungssaldo (Saldo 1 + Saldo 2)</b>							<b>-500,00</b>	<b>0,00</b>	<b>-500,00</b>
<b>Finanzierungstätigkeit</b>										
<b>SU 35</b>	<b>Summe Einzahlungen aus der Finanzierungstätigkeit</b>							<b>0,00</b>	<b>0,00</b>	<b>0,00</b>
<b>SU 36</b>	<b>Summe Auszahlungen aus der Finanzierungstätigkeit</b>							<b>0,00</b>	<b>0,00</b>	<b>0,00</b>
<b>SA4</b>	<b>Saldo (4) Geldfluss aus der Finanzierungstätigkeit (35 – 36)</b>							<b>0,00</b>	<b>0,00</b>	<b>0,00</b>
<b>SA5</b>	<b>Saldo (5) Geldfluss aus der voranschlagswirksamen Gebarung (Saldo 3 + Saldo 4)</b>							<b>-500,00</b>	<b>0,00</b>	<b>-500,00</b>
<b>519100 Aufwendungen COVID-19</b>										
<b>Operative Gebarung</b>										
2/519100+860000	Zweckzuschuss kommunale Impfkampagne	2121	3121	15	22.500,00		22.500,00	22.500,00		22.500,00
2/519100+861000	Ersätze NÖLR COVID-19 Teststraße	2121	3121	15	900,00		900,00	900,00		900,00
<b>SU 21 / 31</b>	<b>Summe Erträge / Einzahlungen operative Gebarung</b>				<b>23.400,00</b>	<b>0,00</b>	<b>23.400,00</b>	<b>23.400,00</b>	<b>0,00</b>	<b>23.400,00</b>
1/519100-400000	Geringwertige Wirtschaftsgüter (GWG)	2221	3221	23	500,00	1.200,00	-700,00	500,00	1.200,00	-700,00
1/519100-420000	Roh-, Hilfs- und Baustoffe	2221	3221	23	500,00	1.000,00	-500,00	500,00	1.000,00	-500,00
1/519100-454000	Reinigungsmittel	2221	3221	23	500,00	500,00		500,00	500,00	

# 1. Nachtragsvoranschlag 2022

# NVA Ergebnis- und Finanzierungsvoranschlag Detailnachweis

Gemeinde Wienerwald

		MVAG		VC QU	Ergebnisvoranschlag		Finanzierungsvoranschlag			
		EH	FH		VA 2022 inkl. NVA	VA 2022	1. NVA	VA 2022 inkl. NVA	VA 2022	1. NVA
1/519100-458000	medizinisches Einwegmaterial (Masken, Desinfektion)	2221	3221	23	500,00	500,00		500,00	500,00	
1/519100-630000	Postdienste	2222	3222	24	200,00	200,00		200,00	200,00	
1/519100-670000	Versicherungen	2222	3222	24	300,00	200,00	100,00	300,00	200,00	100,00
1/519100-700000	Miet- und Pachtaufwand	2223	3223	24	2.500,00	2.500,00		2.500,00	2.500,00	
1/519100-728000	Entgelte für sonstige Leistungen	2225	3225	24	500,00	500,00		500,00	500,00	
<b>SU 22 / 32</b>	<b>Summe Aufwendungen / Auszahlungen operative Gebarung</b>				<b>5.500,00</b>	<b>6.600,00</b>	<b>-1.100,00</b>	<b>5.500,00</b>	<b>6.600,00</b>	<b>-1.100,00</b>
<b>SA 0 / SA 1</b>	<b>(0) Nettoergebnis (21 - 22) / (1) Geldfluss operative Gebarung (31 - 32)</b>				<b>17.900,00</b>	<b>-6.600,00</b>	<b>24.500,00</b>	<b>17.900,00</b>	<b>-6.600,00</b>	<b>24.500,00</b>
<b>SU 23</b>	<b>Summe Haushaltsrücklagen</b>				<b>0,00</b>	<b>0,00</b>	<b>0,00</b>	<b>0,00</b>	<b>0,00</b>	<b>0,00</b>
<b>SA00</b>	<b>Nettoergebnis nach Zuw./Entn. Haushaltsrücklagen (Saldo 0 +/- SU23)</b>				<b>17.900,00</b>	<b>-6.600,00</b>	<b>24.500,00</b>			
<b>Investive Gebarung</b>										
<b>SU 33</b>	<b>Summe Einzahlungen investive Gebarung</b>							<b>0,00</b>	<b>0,00</b>	<b>0,00</b>
<b>SU 34</b>	<b>Summe Auszahlungen investive Gebarung</b>							<b>0,00</b>	<b>0,00</b>	<b>0,00</b>
<b>SA2</b>	<b>Saldo (2) Geldfluss aus der Investiven Gebarung (33 - 34)</b>							<b>0,00</b>	<b>0,00</b>	<b>0,00</b>
<b>SA3</b>	<b>Saldo (3) Nettofinanzierungssaldo (Saldo 1 + Saldo 2)</b>							<b>17.900,00</b>	<b>-6.600,00</b>	<b>24.500,00</b>
<b>Finanzierungstätigkeit</b>										
<b>SU 35</b>	<b>Summe Einzahlungen aus der Finanzierungstätigkeit</b>							<b>0,00</b>	<b>0,00</b>	<b>0,00</b>
<b>SU 36</b>	<b>Summe Auszahlungen aus der Finanzierungstätigkeit</b>							<b>0,00</b>	<b>0,00</b>	<b>0,00</b>
<b>SA4</b>	<b>Saldo (4) Geldfluss aus der Finanzierungstätigkeit (35 - 36)</b>							<b>0,00</b>	<b>0,00</b>	<b>0,00</b>
<b>SA5</b>	<b>Saldo (5) Geldfluss aus der voranschlagswirksamen Gebarung (Saldo 3 + Saldo 4)</b>							<b>17.900,00</b>	<b>-6.600,00</b>	<b>24.500,00</b>
<b>52</b>	<b>Umweltschutz</b>									
<b>520</b>	<b>Natur- und Landschaftsschutz</b>									
<b>520000</b>	<b>Natur- und Landschaftsschutz</b>									
<b>Operative Gebarung</b>										
2/520000+808000	Ersätze Baumpflege	2116	3116	16	3.000,00	3.000,00		3.000,00	3.000,00	
<b>SU 21 / 31</b>	<b>Summe Erträge / Einzahlungen operative Gebarung</b>				<b>3.000,00</b>	<b>3.000,00</b>	<b>0,00</b>	<b>3.000,00</b>	<b>3.000,00</b>	<b>0,00</b>
1/520000-400000	Geringwertige Wirtschaftsgüter (GWG)	2221	3221	23	500,00	500,00		500,00	500,00	
1/520000-611000	Baumpflege, Grünanlagen bei Verkehrsflächen	2224	3224	24	10.000,00	10.000,00		10.000,00	10.000,00	
1/520000-680000	Planmäßige Abschreibung	2226			1.300,00	1.300,00				
1/520000-700000	Software - laufende Entgelte (SaaS)	2223	3223	24	1.000,00	1.000,00		1.000,00	1.000,00	
1/520000-726000	Mitgliedsbeiträge an Institutionen	2225	3225	24	500,00	500,00		500,00	500,00	
1/520000-728000	Entgelte für sonstige Leistungen	2225	3225	24	1.000,00	1.000,00		1.000,00	1.000,00	
1/520000-728500	Softwarewartung	2225	3225	24	100,00	100,00		100,00	100,00	
<b>SU 22 / 32</b>	<b>Summe Aufwendungen / Auszahlungen operative Gebarung</b>				<b>14.400,00</b>	<b>14.400,00</b>	<b>0,00</b>	<b>13.100,00</b>	<b>13.100,00</b>	<b>0,00</b>
<b>SA 0 / SA 1</b>	<b>(0) Nettoergebnis (21 - 22) / (1) Geldfluss operative Gebarung (31 - 32)</b>				<b>-11.400,00</b>	<b>-11.400,00</b>	<b>0,00</b>	<b>-10.100,00</b>	<b>-10.100,00</b>	<b>0,00</b>
<b>SU 23</b>	<b>Summe Haushaltsrücklagen</b>				<b>0,00</b>	<b>0,00</b>	<b>0,00</b>	<b>0,00</b>	<b>0,00</b>	<b>0,00</b>

# 1. Nachtragsvoranschlag 2022

# NVA Ergebnis- und Finanzierungsvoranschlag Detailnachweis

Gemeinde Wienerwald

		MVAG VC QU			Ergebnisvoranschlag			Finanzierungsvoranschlag		
		EH	FH		VA 2022 inkl. NVA	VA 2022	1. NVA	VA 2022 inkl. NVA	VA 2022	1. NVA
<b>SA00</b>	<b>Nettoergebnis nach Zuw./Entn. Haushaltsrücklagen (Saldo 0 +/- SU23)</b>				<b>-11.400,00</b>	<b>-11.400,00</b>	<b>0,00</b>			
<b>Investive Gebarung</b>										
<b>SU 33</b>	<b>Summe Einzahlungen investive Gebarung</b>							<b>0,00</b>	<b>0,00</b>	<b>0,00</b>
<b>SU 34</b>	<b>Summe Auszahlungen investive Gebarung</b>							<b>0,00</b>	<b>0,00</b>	<b>0,00</b>
<b>SA2</b>	<b>Saldo (2) Geldfluss aus der Investiven Gebarung (33 – 34)</b>							<b>0,00</b>	<b>0,00</b>	<b>0,00</b>
<b>SA3</b>	<b>Saldo (3) Nettofinanzierungssaldo (Saldo 1 + Saldo 2)</b>							<b>-10.100,00</b>	<b>-10.100,00</b>	<b>0,00</b>
<b>Finanzierungstätigkeit</b>										
<b>SU 35</b>	<b>Summe Einzahlungen aus der Finanzierungstätigkeit</b>							<b>0,00</b>	<b>0,00</b>	<b>0,00</b>
<b>SU 36</b>	<b>Summe Auszahlungen aus der Finanzierungstätigkeit</b>							<b>0,00</b>	<b>0,00</b>	<b>0,00</b>
<b>SA4</b>	<b>Saldo (4) Geldfluss aus der Finanzierungstätigkeit (35 – 36)</b>							<b>0,00</b>	<b>0,00</b>	<b>0,00</b>
<b>SA5</b>	<b>Saldo (5) Geldfluss aus der voranschlagswirksamen Gebarung (Saldo 3 + Saldo 4)</b>							<b>-10.100,00</b>	<b>-10.100,00</b>	<b>0,00</b>
<b>522</b>	<b>Reinhaltung der Luft</b>									
<b>522000</b>	<b>Maßnahmen zum Klimaschutz</b>									
<b>Operative Gebarung</b>										
2/522000+810000	Einnahmen Ladestationen	2114	3114	13	500,00		500,00	500,00		500,00
6/522000+829910	Zuführung aus dem operativen Haushalt	2116	3116	1 18	5.000,00	5.000,00		5.000,00	5.000,00	
2/522000+860000	Transfers von Bund, Bundesfonds und Bundeskammern	2121	3121	15						
<b>SU 21 / 31</b>	<b>Summe Erträge / Einzahlungen operative Gebarung</b>				<b>5.500,00</b>	<b>5.000,00</b>	<b>500,00</b>	<b>5.500,00</b>	<b>5.000,00</b>	<b>500,00</b>
1/522000-600000	Energiebezüge Ladestationen	2222	3222	24	1.000,00	1.000,00		1.000,00	1.000,00	
1/522000-619000	Instandhaltung von Ladestationen	2224	3224	24	1.000,00	1.000,00		1.000,00	1.000,00	
1/522000-720000	Kostenersatz Energiebeauftragte GVA	2225	3225	24	2.200,00		2.200,00	2.200,00		2.200,00
1/522000-726000	Mitgliedsbeitrag Klimabündnis NÖ	2225	3225	24	900,00	900,00		900,00	900,00	
1/522000-728000	Entgelte für sonstige Leistungen	2225	3225	24	1.500,00	1.500,00		1.500,00	1.500,00	
1/522000-729910	Zuführung an den investiven Haushalt	2225	3225	24	5.000,00	5.000,00		5.000,00	5.000,00	
5/522000-775000	Transfer an Infrastruktur KG - PV-Anlagen, Stromtankstellen	2233		1 44						
<b>SU 22 / 32</b>	<b>Summe Aufwendungen / Auszahlungen operative Gebarung</b>				<b>11.600,00</b>	<b>9.400,00</b>	<b>2.200,00</b>	<b>11.600,00</b>	<b>9.400,00</b>	<b>2.200,00</b>
<b>SA 0 / SA 1</b>	<b>(0) Nettoergebnis (21 - 22) / (1) Geldfluss operative Gebarung (31 – 32)</b>				<b>-6.100,00</b>	<b>-4.400,00</b>	<b>-1.700,00</b>	<b>-6.100,00</b>	<b>-4.400,00</b>	<b>-1.700,00</b>
6/522000+894001	Entnahmen von zweckgebundenen Haushaltsrücklagen	2301		1						
1/522000-794001	Zuweisung an zweckgebundene Haushaltsrücklagen	2401								
<b>SU 23</b>	<b>Summe Haushaltsrücklagen</b>				<b>0,00</b>	<b>0,00</b>	<b>0,00</b>	<b>0,00</b>	<b>0,00</b>	<b>0,00</b>
<b>SA00</b>	<b>Nettoergebnis nach Zuw./Entn. Haushaltsrücklagen (Saldo 0 +/- SU23)</b>				<b>-6.100,00</b>	<b>-4.400,00</b>	<b>-1.700,00</b>			
<b>Investive Gebarung</b>										
6/522000+300000	Förderung von Bund, Bundesfonds und Bundeskammern		3331	1 33				5.000,00	5.000,00	

# 1. Nachtragsvoranschlag 2022

# NVA Ergebnis- und Finanzierungsvoranschlag Detailnachweis

Gemeinde Wienerwald

		MVAG		VC QU	Ergebnisvoranschlag			Finanzierungsvoranschlag		
		EH	FH		VA 2022 inkl. NVA	VA 2022	1. NVA	VA 2022 inkl. NVA	VA 2022	1. NVA
6/522000+301000	Förderung von Ländern, Landesfonds und Landesammern	3331	1	33				10.000,00	10.000,00	
<b>SU 33</b>	<b>Summe Einzahlungen investive Gebarung</b>							<b>15.000,00</b>	<b>15.000,00</b>	<b>0,00</b>
5/522000-010000	PV-Anlagen und Instandsetzung Gebäude Energieeffizienz	3413	1	40				30.000,00	30.000,00	
5/522000-775000	Transfer an Infrastruktur KG - PV-Anlagen, Stromtankstellen	3433	1	44						
<b>SU 34</b>	<b>Summe Auszahlungen investive Gebarung</b>							<b>30.000,00</b>	<b>30.000,00</b>	<b>0,00</b>
<b>SA2</b>	<b>Saldo (2) Geldfluss aus der Investiven Gebarung (33 – 34)</b>							<b>-15.000,00</b>	<b>-15.000,00</b>	<b>0,00</b>
<b>SA3</b>	<b>Saldo (3) Nettofinanzierungssaldo (Saldo 1 + Saldo 2)</b>							<b>-21.100,00</b>	<b>-19.400,00</b>	<b>-1.700,00</b>
<b>Finanzierungstätigkeit</b>										
<b>SU 35</b>	<b>Summe Einzahlungen aus der Finanzierungstätigkeit</b>							<b>0,00</b>	<b>0,00</b>	<b>0,00</b>
<b>SU 36</b>	<b>Summe Auszahlungen aus der Finanzierungstätigkeit</b>							<b>0,00</b>	<b>0,00</b>	<b>0,00</b>
<b>SA4</b>	<b>Saldo (4) Geldfluss aus der Finanzierungstätigkeit (35 – 36)</b>							<b>0,00</b>	<b>0,00</b>	<b>0,00</b>
<b>SA5</b>	<b>Saldo (5) Geldfluss aus der voranschlagswirksamen Gebarung (Saldo 3 + Saldo 4)</b>							<b>-21.100,00</b>	<b>-19.400,00</b>	<b>-1.700,00</b>
<b>529</b>	<b>Sonstige Einrichtungen und Maßnahmen</b>									
<b>529000</b>	<b>Schädlingsbekämpfung</b>									
<b>Operative Gebarung</b>										
<b>SU 21 / 31</b>	<b>Summe Erträge / Einzahlungen operative Gebarung</b>				<b>0,00</b>	<b>0,00</b>	<b>0,00</b>	<b>0,00</b>	<b>0,00</b>	<b>0,00</b>
1/529000-728000	Entgelte für sonstige Leistungen	2225	3225	24	500,00	500,00		500,00	500,00	
<b>SU 22 / 32</b>	<b>Summe Aufwendungen / Auszahlungen operative Gebarung</b>				<b>500,00</b>	<b>500,00</b>	<b>0,00</b>	<b>500,00</b>	<b>500,00</b>	<b>0,00</b>
<b>SA 0 / SA 1</b>	<b>(0) Nettoergebnis (21 - 22) / (1) Geldfluss operative Gebarung (31 – 32)</b>				<b>-500,00</b>	<b>-500,00</b>	<b>0,00</b>	<b>-500,00</b>	<b>-500,00</b>	<b>0,00</b>
<b>SU 23</b>	<b>Summe Haushaltsrücklagen</b>				<b>0,00</b>	<b>0,00</b>	<b>0,00</b>	<b>0,00</b>	<b>0,00</b>	<b>0,00</b>
<b>SA00</b>	<b>Nettoergebnis nach Zuw./Entn. Haushaltsrücklagen (Saldo 0 +/- SU23)</b>				<b>-500,00</b>	<b>-500,00</b>	<b>0,00</b>			
<b>Investive Gebarung</b>										
<b>SU 33</b>	<b>Summe Einzahlungen investive Gebarung</b>							<b>0,00</b>	<b>0,00</b>	<b>0,00</b>
<b>SU 34</b>	<b>Summe Auszahlungen investive Gebarung</b>							<b>0,00</b>	<b>0,00</b>	<b>0,00</b>
<b>SA2</b>	<b>Saldo (2) Geldfluss aus der Investiven Gebarung (33 – 34)</b>							<b>0,00</b>	<b>0,00</b>	<b>0,00</b>
<b>SA3</b>	<b>Saldo (3) Nettofinanzierungssaldo (Saldo 1 + Saldo 2)</b>							<b>-500,00</b>	<b>-500,00</b>	<b>0,00</b>
<b>Finanzierungstätigkeit</b>										
<b>SU 35</b>	<b>Summe Einzahlungen aus der Finanzierungstätigkeit</b>							<b>0,00</b>	<b>0,00</b>	<b>0,00</b>
<b>SU 36</b>	<b>Summe Auszahlungen aus der Finanzierungstätigkeit</b>							<b>0,00</b>	<b>0,00</b>	<b>0,00</b>
<b>SA4</b>	<b>Saldo (4) Geldfluss aus der Finanzierungstätigkeit (35 – 36)</b>							<b>0,00</b>	<b>0,00</b>	<b>0,00</b>
<b>SA5</b>	<b>Saldo (5) Geldfluss aus der voranschlagswirksamen Gebarung (Saldo 3 + Saldo 4)</b>							<b>-500,00</b>	<b>-500,00</b>	<b>0,00</b>

1. Nachtragsvoranschlag 2022

NVA Ergebnis- und Finanzierungsvoranschlag Detailnachweis

Gemeinde Wienerwald

		MVAG		VC QU	Ergebnisvoranschlag			Finanzierungsvoranschlag		
		EH	FH		VA 2022 inkl. NVA	VA 2022	1. NVA	VA 2022 inkl. NVA	VA 2022	1. NVA
<b>53</b>	<b>Rettungs- und Warndienste</b>									
<b>530</b>	<b>Rettungsdienste</b>									
<b>530000</b>	<b>Rettungsdienste</b>									
<b>Operative Gebarung</b>										
<b>SU 21 / 31</b>	<b>Summe Erträge / Einzahlungen operative Gebarung</b>				<b>0,00</b>	<b>0,00</b>	<b>0,00</b>	<b>0,00</b>	<b>0,00</b>	<b>0,00</b>
1/530000-757000	Beiträge an Rettungsdienste	2234	3234	27						
<b>SU 22 / 32</b>	<b>Summe Aufwendungen / Auszahlungen operative Gebarung</b>				<b>0,00</b>	<b>0,00</b>	<b>0,00</b>	<b>0,00</b>	<b>0,00</b>	<b>0,00</b>
<b>SA 0 / SA 1</b>	<b>(0) Nettoergebnis (21 - 22) / (1) Geldfluss operative Gebarung (31 - 32)</b>				<b>0,00</b>	<b>0,00</b>	<b>0,00</b>	<b>0,00</b>	<b>0,00</b>	<b>0,00</b>
<b>SU 23</b>	<b>Summe Haushaltsrücklagen</b>				<b>0,00</b>	<b>0,00</b>	<b>0,00</b>	<b>0,00</b>	<b>0,00</b>	<b>0,00</b>
<b>SA00</b>	<b>Nettoergebnis nach Zuw./Entn. Haushaltsrücklagen (Saldo 0 +/- SU23)</b>				<b>0,00</b>	<b>0,00</b>	<b>0,00</b>			
<b>Investive Gebarung</b>										
<b>SU 33</b>	<b>Summe Einzahlungen investive Gebarung</b>							<b>0,00</b>	<b>0,00</b>	<b>0,00</b>
<b>SU 34</b>	<b>Summe Auszahlungen investive Gebarung</b>							<b>0,00</b>	<b>0,00</b>	<b>0,00</b>
<b>SA2</b>	<b>Saldo (2) Geldfluss aus der Investiven Gebarung (33 - 34)</b>							<b>0,00</b>	<b>0,00</b>	<b>0,00</b>
<b>SA3</b>	<b>Saldo (3) Nettofinanzierungssaldo (Saldo 1 + Saldo 2)</b>							<b>0,00</b>	<b>0,00</b>	<b>0,00</b>
<b>Finanzierungstätigkeit</b>										
<b>SU 35</b>	<b>Summe Einzahlungen aus der Finanzierungstätigkeit</b>							<b>0,00</b>	<b>0,00</b>	<b>0,00</b>
<b>SU 36</b>	<b>Summe Auszahlungen aus der Finanzierungstätigkeit</b>							<b>0,00</b>	<b>0,00</b>	<b>0,00</b>
<b>SA4</b>	<b>Saldo (4) Geldfluss aus der Finanzierungstätigkeit (35 - 36)</b>							<b>0,00</b>	<b>0,00</b>	<b>0,00</b>
<b>SA5</b>	<b>Saldo (5) Geldfluss aus der voranschlagswirksamen Gebarung (Saldo 3 + Saldo 4)</b>							<b>0,00</b>	<b>0,00</b>	<b>0,00</b>
<b>56</b>	<b>Krankenanstalten anderer Rechtsträger</b>									
<b>562</b>	<b>Sprengelbeiträge</b>									
<b>562000</b>	<b>Beiträge der Gemeinden zum Krankenanstaltensprengel</b>									
<b>Operative Gebarung</b>										
<b>SU 21 / 31</b>	<b>Summe Erträge / Einzahlungen operative Gebarung</b>				<b>0,00</b>	<b>0,00</b>	<b>0,00</b>	<b>0,00</b>	<b>0,00</b>	<b>0,00</b>
1/562000-752000	NÖKAS (Zweckaufwand)	2231	3231	26	768.000,00	768.000,00		768.000,00	768.000,00	
<b>SU 22 / 32</b>	<b>Summe Aufwendungen / Auszahlungen operative Gebarung</b>				<b>768.000,00</b>	<b>768.000,00</b>	<b>0,00</b>	<b>768.000,00</b>	<b>768.000,00</b>	<b>0,00</b>
<b>SA 0 / SA 1</b>	<b>(0) Nettoergebnis (21 - 22) / (1) Geldfluss operative Gebarung (31 - 32)</b>				<b>-768.000,00</b>	<b>-768.000,00</b>	<b>0,00</b>	<b>-768.000,00</b>	<b>-768.000,00</b>	<b>0,00</b>
<b>SU 23</b>	<b>Summe Haushaltsrücklagen</b>				<b>0,00</b>	<b>0,00</b>	<b>0,00</b>	<b>0,00</b>	<b>0,00</b>	<b>0,00</b>
<b>SA00</b>	<b>Nettoergebnis nach Zuw./Entn. Haushaltsrücklagen (Saldo 0 +/- SU23)</b>				<b>-768.000,00</b>	<b>-768.000,00</b>	<b>0,00</b>			
<b>Investive Gebarung</b>										
<b>SU 33</b>	<b>Summe Einzahlungen investive Gebarung</b>							<b>0,00</b>	<b>0,00</b>	<b>0,00</b>
<b>SU 34</b>	<b>Summe Auszahlungen investive Gebarung</b>							<b>0,00</b>	<b>0,00</b>	<b>0,00</b>
<b>SA2</b>	<b>Saldo (2) Geldfluss aus der Investiven Gebarung (33 - 34)</b>							<b>0,00</b>	<b>0,00</b>	<b>0,00</b>
<b>SA3</b>	<b>Saldo (3) Nettofinanzierungssaldo (Saldo 1 + Saldo 2)</b>							<b>-768.000,00</b>	<b>-768.000,00</b>	<b>0,00</b>

# 1. Nachtragsvoranschlag 2022

Gemeinde Wienerwald

# NVA Ergebnis- und Finanzierungsvoranschlag Detailnachweis

	MVAG	VC QU	Ergebnisvoranschlag			Finanzierungsvoranschlag				
			EH	FH	VA 2022 inkl. NVA	VA 2022	1. NVA	VA 2022 inkl. NVA	VA 2022	1. NVA
<b>Finanzierungstätigkeit</b>										
SU 35			Summe Einzahlungen aus der Finanzierungstätigkeit				0,00	0,00	0,00	
SU 36			Summe Auszahlungen aus der Finanzierungstätigkeit				0,00	0,00	0,00	
SA4			Saldo (4) Geldfluss aus der Finanzierungstätigkeit (35 – 36)				0,00	0,00	0,00	
SA5			Saldo (5) Geldfluss aus der voranschlagswirksamen Gebarung (Saldo 3 + Saldo 4)				-768.000,00	-768.000,00	0,00	
<b>562100 Beiträge der Gemeinden zum Krankenanstaltensprengel</b>										
<b>Operative Gebarung</b>										
SU 21 / 31			Summe Erträge / Einzahlungen operative Gebarung			0,00	0,00	0,00	0,00	0,00
1/562100-752000			NÖKAS (Verwaltungsaufwand) 2231 3231 26							
SU 22 / 32			Summe Aufwendungen / Auszahlungen operative Gebarung			0,00	0,00	0,00	0,00	0,00
SA 0 / SA 1			(0) Nettoergebnis (21 - 22) / (1) Geldfluss operative Gebarung (31 – 32)			0,00	0,00	0,00	0,00	0,00
SU 23			Summe Haushaltsrücklagen			0,00	0,00	0,00	0,00	0,00
SA00			Nettoergebnis nach Zuw./Entn. Haushaltsrücklagen (Saldo 0 +/- SU23)			0,00	0,00	0,00		
<b>Investive Gebarung</b>										
SU 33			Summe Einzahlungen investive Gebarung				0,00	0,00	0,00	
SU 34			Summe Auszahlungen investive Gebarung				0,00	0,00	0,00	
SA2			Saldo (2) Geldfluss aus der Investiven Gebarung (33 – 34)				0,00	0,00	0,00	
SA3			Saldo (3) Nettofinanzierungssaldo (Saldo 1 + Saldo 2)				0,00	0,00	0,00	
<b>Finanzierungstätigkeit</b>										
SU 35			Summe Einzahlungen aus der Finanzierungstätigkeit				0,00	0,00	0,00	
SU 36			Summe Auszahlungen aus der Finanzierungstätigkeit				0,00	0,00	0,00	
SA4			Saldo (4) Geldfluss aus der Finanzierungstätigkeit (35 – 36)				0,00	0,00	0,00	
SA5			Saldo (5) Geldfluss aus der voranschlagswirksamen Gebarung (Saldo 3 + Saldo 4)				0,00	0,00	0,00	

# 1. Nachtragsvoranschlag 2022

Gemeinde Wienerwald

# NVA Ergebnis- und Finanzierungsvoranschlag Detailnachweis

		MVAG		VC QU	Ergebnisvoranschlag		Finanzierungsvoranschlag				
		EH	FH		VA 2022 inkl. NVA	VA 2022	1. NVA	VA 2022 inkl. NVA	VA 2022	1. NVA	
<b>6 Straßen- und Wasserbau, Verkehr</b>											
<b>61</b>	<b>Straßenbau</b>										
<b>612</b>	<b>Gemeindestraßen</b>										
<b>612000</b>	<b>Gemeindestraßen</b>										
<b>Operative Gebarung</b>											
6/612000+829910	Zuführung aus dem operativen Haushalt	2116	3116	1	18	120.000,00	120.000,00		120.000,00	120.000,00	
6/612000+829960	Sonstige Einnahme – Übernahme 2019	2116	3116	1	18						
2/612000+860000	Bundesbeiträge - Zinsenzuschuss	2121	3121		15						
6/612000+871000	Bedarfszuweisungen Abt. Gemeinden NÖLR IVW3	2121	3121	1	33	90.000,00		90.000,00	90.000,00	90.000,00	
<b>SU 21 / 31</b>	<b>Summe Erträge / Einzahlungen operative Gebarung</b>					<b>210.000,00</b>	<b>120.000,00</b>	<b>90.000,00</b>	<b>210.000,00</b>	<b>120.000,00</b>	<b>90.000,00</b>
1/612000-400000	Geringwertige Wirtschaftsgüter (GWG)	2221	3221		23	500,00	500,00		500,00	500,00	
1/612000-459000	Sonstige Verbrauchsgüter	2221	3221		23	500,00		500,00	500,00	500,00	
1/612000-511000	Geldbezüge der Vertragsbediensteten in handwerklicher Verwendung	2211	3211		20	11.100,00	11.100,00		11.100,00	11.100,00	
1/612000-569000	Sonstige Nebengebühren	2211	3211		20	500,00	500,00		500,00	500,00	
1/612000-580000	DGB zum Ausgleichsfonds für Familienbeihilfen	2212	3212		20	500,00	500,00		500,00	500,00	
1/612000-582000	Sonstige Dienstgeberbeiträge zur sozialen Sicherheit	2212	3212		20	2.400,00	2.400,00		2.400,00	2.400,00	
1/612000-590000	Freiwillige Sozialleistungen	2212	3212		20	100,00	100,00		100,00	100,00	
1/612000-591000	Dotierung von Rückstellungen für Abfertigungen	2214				200,00	200,00				
1/612000-592000	Dotierung von Rückstellungen für Jubiläumszuwendungen	2214				100,00	100,00				
1/612000-611000	Instandhaltung von Straßenbauten	2224	3224		24	25.000,00	30.000,00	-5.000,00	25.000,00	30.000,00	
1/612000-650000	Zinsen für Finanzschulden	2241	3241		25						
1/612000-670000	Versicherungen	2222	3222		24	100,00	100,00		100,00	100,00	
1/612000-680000	Planmäßige Abschreibung	2226				160.400,00	160.400,00				
1/612000-700000	Pacht für landwirtschaftliche Wege	2223	3223		24	100,00	100,00		100,00	100,00	
1/612000-728000	Vermessungsarbeiten	2225	3225		24	1.000,00	1.000,00		1.000,00	1.000,00	
1/612000-729910	Zuführung an den investiven Haushalt	2225	3225		24	120.000,00	120.000,00		120.000,00	120.000,00	
1/612000-729960	Sonstige Ausgabe – Übernahme 2019	2225	3225		24						
1/612000-775000	Kapitaltransfers an Unternehmen	2233			44						
<b>SU 22 / 32</b>	<b>Summe Aufwendungen / Auszahlungen operative Gebarung</b>					<b>322.500,00</b>	<b>327.000,00</b>	<b>-4.500,00</b>	<b>161.800,00</b>	<b>166.300,00</b>	<b>-4.500,00</b>
<b>SA 0 / SA 1</b>	<b>(0) Nettoergebnis (21 - 22) / (1) Geldfluss operative Gebarung (31 – 32)</b>					<b>-112.500,00</b>	<b>-207.000,00</b>	<b>94.500,00</b>	<b>48.200,00</b>	<b>-46.300,00</b>	<b>94.500,00</b>
6/612000+894001	Entnahmen von zweckgebundenen Haushaltsrücklagen	2301			1						
<b>SU 23</b>	<b>Summe Haushaltsrücklagen</b>					<b>0,00</b>	<b>0,00</b>	<b>0,00</b>	<b>0,00</b>	<b>0,00</b>	<b>0,00</b>

# 1. Nachtragsvoranschlag 2022

# NVA Ergebnis- und Finanzierungsvoranschlag Detailnachweis

Gemeinde Wienerwald

		MVAG		VC QU	Ergebnisvoranschlag			Finanzierungsvoranschlag		
		EH	FH		VA 2022 inkl. NVA	VA 2022	1. NVA	VA 2022 inkl. NVA	VA 2022	1. NVA
<b>SA00</b>	<b>Nettoergebnis nach Zuw./Entn. Haushaltsrücklagen (Saldo 0 +/- SU23)</b>				<b>-112.500,00</b>	<b>-207.000,00</b>	<b>94.500,00</b>			
<b>Investive Gebarung</b>										
<b>SU 33</b>	<b>Summe Einzahlungen investive Gebarung</b>							<b>0,00</b>	<b>0,00</b>	<b>0,00</b>
5/612000-001000	Unbebaute Grundstücke		3412	1 40						
5/612000-002000	Aufschließungsstraßen und Maßnahmen zur Verkehrsberuhigung		3412	1 40				219.800,00	119.400,00	100.400,00
5/612000-005000	Anlagen zu Straßenbauten - Beleuchtung		3412	1 40				20.000,00	20.000,00	
1/612000-020000	Maschinen und maschinelle Anlagen		3414	2 41						
1/612000-042000	Amts-, Betriebs- und Geschäftsausstattung		3415	2 41						
1/612000-775000	Kapitaltransfers an Unternehmen		3433	44						
<b>SU 34</b>	<b>Summe Auszahlungen investive Gebarung</b>							<b>239.800,00</b>	<b>139.400,00</b>	<b>100.400,00</b>
<b>SA2</b>	<b>Saldo (2) Geldfluss aus der Investiven Gebarung (33 – 34)</b>							<b>-239.800,00</b>	<b>-139.400,00</b>	<b>-100.400,00</b>
<b>SA3</b>	<b>Saldo (3) Nettofinanzierungssaldo (Saldo 1 + Saldo 2)</b>							<b>-191.600,00</b>	<b>-185.700,00</b>	<b>-5.900,00</b>
<b>Finanzierungstätigkeit</b>										
<b>SU 35</b>	<b>Summe Einzahlungen aus der Finanzierungstätigkeit</b>							<b>0,00</b>	<b>0,00</b>	<b>0,00</b>
1/612000-346000	Tilgung von Bankdarlehen		3614	65						
<b>SU 36</b>	<b>Summe Auszahlungen aus der Finanzierungstätigkeit</b>							<b>0,00</b>	<b>0,00</b>	<b>0,00</b>
<b>SA4</b>	<b>Saldo (4) Geldfluss aus der Finanzierungstätigkeit (35 – 36)</b>							<b>0,00</b>	<b>0,00</b>	<b>0,00</b>
<b>SA5</b>	<b>Saldo (5) Geldfluss aus der voranschlagswirksamen Gebarung (Saldo 3 + Saldo 4)</b>							<b>-191.600,00</b>	<b>-185.700,00</b>	<b>-5.900,00</b>
<b>616</b>	<b>Sonstige Straßen und Wege</b>									
<b>616000</b>	<b>Radwege</b>									
<b>Operative Gebarung</b>										
<b>SU 21 / 31</b>	<b>Summe Erträge / Einzahlungen operative Gebarung</b>							<b>0,00</b>	<b>0,00</b>	<b>0,00</b>
1/616000-640000	Beratungsaufwand - Konzeptentwicklung	2222	3222	24	10.000,00	10.000,00		10.000,00	10.000,00	
<b>SU 22 / 32</b>	<b>Summe Aufwendungen / Auszahlungen operative Gebarung</b>				<b>10.000,00</b>	<b>10.000,00</b>	<b>0,00</b>	<b>10.000,00</b>	<b>10.000,00</b>	<b>0,00</b>
<b>SA 0 / SA 1</b>	<b>(0) Nettoergebnis (21 - 22) / (1) Geldfluss operative Gebarung (31 – 32)</b>				<b>-10.000,00</b>	<b>-10.000,00</b>	<b>0,00</b>	<b>-10.000,00</b>	<b>-10.000,00</b>	<b>0,00</b>
<b>SU 23</b>	<b>Summe Haushaltsrücklagen</b>				<b>0,00</b>	<b>0,00</b>	<b>0,00</b>	<b>0,00</b>	<b>0,00</b>	<b>0,00</b>
<b>SA00</b>	<b>Nettoergebnis nach Zuw./Entn. Haushaltsrücklagen (Saldo 0 +/- SU23)</b>				<b>-10.000,00</b>	<b>-10.000,00</b>	<b>0,00</b>			
<b>Investive Gebarung</b>										
<b>SU 33</b>	<b>Summe Einzahlungen investive Gebarung</b>							<b>0,00</b>	<b>0,00</b>	<b>0,00</b>
<b>SU 34</b>	<b>Summe Auszahlungen investive Gebarung</b>							<b>0,00</b>	<b>0,00</b>	<b>0,00</b>
<b>SA2</b>	<b>Saldo (2) Geldfluss aus der Investiven Gebarung (33 – 34)</b>							<b>0,00</b>	<b>0,00</b>	<b>0,00</b>
<b>SA3</b>	<b>Saldo (3) Nettofinanzierungssaldo (Saldo 1 + Saldo 2)</b>							<b>-10.000,00</b>	<b>-10.000,00</b>	<b>0,00</b>
<b>Finanzierungstätigkeit</b>										
<b>SU 35</b>	<b>Summe Einzahlungen aus der Finanzierungstätigkeit</b>							<b>0,00</b>	<b>0,00</b>	<b>0,00</b>
<b>SU 36</b>	<b>Summe Auszahlungen aus der Finanzierungstätigkeit</b>							<b>0,00</b>	<b>0,00</b>	<b>0,00</b>

# 1. Nachtragsvoranschlag 2022

# NVA Ergebnis- und Finanzierungsvoranschlag Detailnachweis

Gemeinde Wienerwald

		MVAG		VC QU	Ergebnisvoranschlag			Finanzierungsvoranschlag		
		EH	FH		VA 2022 inkl. NVA	VA 2022	1. NVA	VA 2022 inkl. NVA	VA 2022	1. NVA
SA4	Saldo (4) Geldfluss aus der Finanzierungstätigkeit (35 – 36)							0,00	0,00	0,00
SA5	Saldo (5) Geldfluss aus der voranschlagswirksamen Gebarung (Saldo 3 + Saldo 4)							-10.000,00	-10.000,00	0,00
<b>63</b>	<b>Schutzwasserbau</b>									
<b>633</b>	<b>Wildbachverbauung</b>									
<b>633000</b>	<b>Wildbachverbauung</b>									
<b>Operative Gebarung</b>										
6/633000+829910	Zuführung aus dem operativen Haushalt	2116	3116	1 18						
<b>SU 21 / 31</b>	<b>Summe Erträge / Einzahlungen operative Gebarung</b>				<b>0,00</b>	<b>0,00</b>	<b>0,00</b>	<b>0,00</b>	<b>0,00</b>	<b>0,00</b>
1/633000-729910	Zuführung an den investiven Haushalt	2225	3225	24						
1/633000-764000	Entschädigungen Hochwasserschutz	2234	3234	27	3.100,00	3.100,00		3.100,00	3.100,00	
5/633000-770000	Interessentenbeiträge Bund	2231		1 43						
<b>SU 22 / 32</b>	<b>Summe Aufwendungen / Auszahlungen operative Gebarung</b>				<b>3.100,00</b>	<b>3.100,00</b>	<b>0,00</b>	<b>3.100,00</b>	<b>3.100,00</b>	<b>0,00</b>
<b>SA 0 / SA 1</b>	<b>(0) Nettoergebnis (21 - 22) / (1) Geldfluss operative Gebarung (31 – 32)</b>				<b>-3.100,00</b>	<b>-3.100,00</b>	<b>0,00</b>	<b>-3.100,00</b>	<b>-3.100,00</b>	<b>0,00</b>
<b>SU 23</b>	<b>Summe Haushaltsrücklagen</b>				<b>0,00</b>	<b>0,00</b>	<b>0,00</b>	<b>0,00</b>	<b>0,00</b>	<b>0,00</b>
<b>SA00</b>	<b>Nettoergebnis nach Zuw./Entn. Haushaltsrücklagen (Saldo 0 +/- SU23)</b>				<b>-3.100,00</b>	<b>-3.100,00</b>	<b>0,00</b>			
<b>Investive Gebarung</b>										
<b>SU 33</b>	<b>Summe Einzahlungen investive Gebarung</b>							<b>0,00</b>	<b>0,00</b>	<b>0,00</b>
5/633000-770000	Interessentenbeiträge Bund		3431	1 43						
<b>SU 34</b>	<b>Summe Auszahlungen investive Gebarung</b>							<b>0,00</b>	<b>0,00</b>	<b>0,00</b>
<b>SA2</b>	<b>Saldo (2) Geldfluss aus der Investiven Gebarung (33 – 34)</b>							<b>0,00</b>	<b>0,00</b>	<b>0,00</b>
<b>SA3</b>	<b>Saldo (3) Nettofinanzierungssaldo (Saldo 1 + Saldo 2)</b>							<b>-3.100,00</b>	<b>-3.100,00</b>	<b>0,00</b>
<b>Finanzierungstätigkeit</b>										
<b>SU 35</b>	<b>Summe Einzahlungen aus der Finanzierungstätigkeit</b>							<b>0,00</b>	<b>0,00</b>	<b>0,00</b>
<b>SU 36</b>	<b>Summe Auszahlungen aus der Finanzierungstätigkeit</b>							<b>0,00</b>	<b>0,00</b>	<b>0,00</b>
<b>SA4</b>	<b>Saldo (4) Geldfluss aus der Finanzierungstätigkeit (35 – 36)</b>							<b>0,00</b>	<b>0,00</b>	<b>0,00</b>
<b>SA5</b>	<b>Saldo (5) Geldfluss aus der voranschlagswirksamen Gebarung (Saldo 3 + Saldo 4)</b>							<b>-3.100,00</b>	<b>-3.100,00</b>	<b>0,00</b>
<b>64</b>	<b>Straßenverkehr</b>									
<b>640</b>	<b>Einrichtungen und Maßnahmen nach der Straßenverkehrsordnu</b>									
<b>640000</b>	<b>Einrichtungen und Maßnahmen nach der Straßenverkehrsordnu</b>									
<b>Operative Gebarung</b>										
2/640000+868000	Gemeindestraßen - Strafen	2124	3124	16	2.000,00	1.300,00	700,00	2.000,00	1.300,00	700,00
<b>SU 21 / 31</b>	<b>Summe Erträge / Einzahlungen operative Gebarung</b>				<b>2.000,00</b>	<b>1.300,00</b>	<b>700,00</b>	<b>2.000,00</b>	<b>1.300,00</b>	<b>700,00</b>
1/640000-400000	Geringwertige Wirtschaftsgüter (GWG)	2221	3221	23	1.500,00	1.500,00		1.500,00	1.500,00	

# 1. Nachtragsvoranschlag 2022

# NVA Ergebnis- und Finanzierungsvoranschlag Detailnachweis

Gemeinde Wienerwald

		MVAG		VC QU	Ergebnisvoranschlag		Finanzierungsvoranschlag			
		EH	FH		VA 2022 inkl. NVA	VA 2022	1. NVA	VA 2022 inkl. NVA	VA 2022	1. NVA
1/640000-621000	Personentransporte Bus verlängerter Kurs VS Sitt	2222	3222	24	1.000,00	1.000,00		1.000,00	1.000,00	
<b>SU 22 / 32</b>	<b>Summe Aufwendungen / Auszahlungen operative Gebarung</b>				<b>2.500,00</b>	<b>2.500,00</b>	<b>0,00</b>	<b>2.500,00</b>	<b>2.500,00</b>	<b>0,00</b>
<b>SA 0 / SA 1</b>	<b>(0) Nettoergebnis (21 - 22) / (1) Geldfluss operative Gebarung (31 - 32)</b>				<b>-500,00</b>	<b>-1.200,00</b>	<b>700,00</b>	<b>-500,00</b>	<b>-1.200,00</b>	<b>700,00</b>
<b>SU 23</b>	<b>Summe Haushaltsrücklagen</b>				<b>0,00</b>	<b>0,00</b>	<b>0,00</b>	<b>0,00</b>	<b>0,00</b>	<b>0,00</b>
<b>SA00</b>	<b>Nettoergebnis nach Zuw./Entn. Haushaltsrücklagen (Saldo 0 +/- SU23)</b>				<b>-500,00</b>	<b>-1.200,00</b>	<b>700,00</b>			
<b>Investive Gebarung</b>										
<b>SU 33</b>	<b>Summe Einzahlungen investive Gebarung</b>							<b>0,00</b>	<b>0,00</b>	<b>0,00</b>
<b>SU 34</b>	<b>Summe Auszahlungen investive Gebarung</b>							<b>0,00</b>	<b>0,00</b>	<b>0,00</b>
<b>SA2</b>	<b>Saldo (2) Geldfluss aus der Investiven Gebarung (33 - 34)</b>							<b>0,00</b>	<b>0,00</b>	<b>0,00</b>
<b>SA3</b>	<b>Saldo (3) Nettofinanzierungssaldo (Saldo 1 + Saldo 2)</b>							<b>-500,00</b>	<b>-1.200,00</b>	<b>700,00</b>
<b>Finanzierungstätigkeit</b>										
<b>SU 35</b>	<b>Summe Einzahlungen aus der Finanzierungstätigkeit</b>							<b>0,00</b>	<b>0,00</b>	<b>0,00</b>
<b>SU 36</b>	<b>Summe Auszahlungen aus der Finanzierungstätigkeit</b>							<b>0,00</b>	<b>0,00</b>	<b>0,00</b>
<b>SA4</b>	<b>Saldo (4) Geldfluss aus der Finanzierungstätigkeit (35 - 36)</b>							<b>0,00</b>	<b>0,00</b>	<b>0,00</b>
<b>SA5</b>	<b>Saldo (5) Geldfluss aus der voranschlagswirksamen Gebarung (Saldo 3 + Saldo 4)</b>							<b>-500,00</b>	<b>-1.200,00</b>	<b>700,00</b>
<b>649</b>	<b>Sonstige Einrichtungen und Maßnahmen</b>									
<b>649000</b>	<b>Sonstige Einrichtungen und Maßnahmen</b>									
<b>Operative Gebarung</b>										
<b>SU 21 / 31</b>	<b>Summe Erträge / Einzahlungen operative Gebarung</b>				<b>0,00</b>	<b>0,00</b>	<b>0,00</b>	<b>0,00</b>	<b>0,00</b>	<b>0,00</b>
1/649000-680000	Planmäßige Abschreibung	2226			1.100,00	1.100,00				
<b>SU 22 / 32</b>	<b>Summe Aufwendungen / Auszahlungen operative Gebarung</b>				<b>1.100,00</b>	<b>1.100,00</b>	<b>0,00</b>	<b>0,00</b>	<b>0,00</b>	<b>0,00</b>
<b>SA 0 / SA 1</b>	<b>(0) Nettoergebnis (21 - 22) / (1) Geldfluss operative Gebarung (31 - 32)</b>				<b>-1.100,00</b>	<b>-1.100,00</b>	<b>0,00</b>	<b>0,00</b>	<b>0,00</b>	<b>0,00</b>
<b>SU 23</b>	<b>Summe Haushaltsrücklagen</b>				<b>0,00</b>	<b>0,00</b>	<b>0,00</b>	<b>0,00</b>	<b>0,00</b>	<b>0,00</b>
<b>SA00</b>	<b>Nettoergebnis nach Zuw./Entn. Haushaltsrücklagen (Saldo 0 +/- SU23)</b>				<b>-1.100,00</b>	<b>-1.100,00</b>	<b>0,00</b>			
<b>Investive Gebarung</b>										
<b>SU 33</b>	<b>Summe Einzahlungen investive Gebarung</b>							<b>0,00</b>	<b>0,00</b>	<b>0,00</b>
1/649000-010000	Errichtung Buswartehäuser		3413	2 40				5.000,00	5.000,00	
<b>SU 34</b>	<b>Summe Auszahlungen investive Gebarung</b>							<b>5.000,00</b>	<b>5.000,00</b>	<b>0,00</b>
<b>SA2</b>	<b>Saldo (2) Geldfluss aus der Investiven Gebarung (33 - 34)</b>							<b>-5.000,00</b>	<b>-5.000,00</b>	<b>0,00</b>
<b>SA3</b>	<b>Saldo (3) Nettofinanzierungssaldo (Saldo 1 + Saldo 2)</b>							<b>-5.000,00</b>	<b>-5.000,00</b>	<b>0,00</b>
<b>Finanzierungstätigkeit</b>										
<b>SU 35</b>	<b>Summe Einzahlungen aus der Finanzierungstätigkeit</b>							<b>0,00</b>	<b>0,00</b>	<b>0,00</b>
<b>SU 36</b>	<b>Summe Auszahlungen aus der Finanzierungstätigkeit</b>							<b>0,00</b>	<b>0,00</b>	<b>0,00</b>
<b>SA4</b>	<b>Saldo (4) Geldfluss aus der Finanzierungstätigkeit (35 - 36)</b>							<b>0,00</b>	<b>0,00</b>	<b>0,00</b>
<b>SA5</b>	<b>Saldo (5) Geldfluss aus der voranschlagswirksamen Gebarung (Saldo 3 + Saldo 4)</b>							<b>-5.000,00</b>	<b>-5.000,00</b>	<b>0,00</b>

# 1. Nachtragsvoranschlag 2022

# NVA Ergebnis- und Finanzierungsvoranschlag Detailnachweis

Gemeinde Wienerwald

		MVAG		VC QU	Ergebnisvoranschlag		Finanzierungsvoranschlag			
		EH	FH		VA 2022 inkl. NVA	VA 2022	1. NVA	VA 2022 inkl. NVA	VA 2022	1. NVA
<b>68</b>	<b>Post- und Telekommunikationsdienste</b>									
<b>680</b>	<b>Post- und Telekommunikationsdienste</b>									
<b>680000</b>	<b>Postpartner</b>									
<b>Operative Gebarung</b>										
2/680000+810000	Leistungserlöse - Provisionen	2114	3114	13	10.000,00	10.000,00		10.000,00	10.000,00	
2/680000+817000	Erträge aus der Auflösung von sonstigen Rückstellungen	2117								
<b>SU 21 / 31</b>	<b>Summe Erträge / Einzahlungen operative Gebarung</b>				<b>10.000,00</b>	<b>10.000,00</b>	<b>0,00</b>	<b>10.000,00</b>	<b>10.000,00</b>	<b>0,00</b>
1/680000-510000	Geldbezüge der Vertragsbediensteten der Verwaltung	2211	3211	20	17.900,00	17.900,00		17.900,00	17.900,00	
1/680000-569000	Sonstige Nebengebühren	2211	3211	20	1.000,00	1.000,00		1.000,00	1.000,00	
1/680000-580000	DGB zum Ausgleichsfonds für Familienbeihilfen	2212	3212	20	700,00	700,00		700,00	700,00	
1/680000-582000	Sonstige Dienstgeberbeiträge zur sozialen Sicherheit	2212	3212	20	4.100,00	4.100,00		4.100,00	4.100,00	
1/680000-590000	Freiwillige Sozialleistungen	2212	3212	20	100,00	100,00		100,00	100,00	
1/680000-592000	Dotierung von Rückstellungen für Jubiläumswendungen	2214			500,00	500,00				
1/680000-728000	Entgelte für sonstige Leistungen	2225	3225	24	100,00	100,00		100,00	100,00	
<b>SU 22 / 32</b>	<b>Summe Aufwendungen / Auszahlungen operative Gebarung</b>				<b>24.400,00</b>	<b>24.400,00</b>	<b>0,00</b>	<b>23.900,00</b>	<b>23.900,00</b>	<b>0,00</b>
<b>SA 0 / SA 1</b>	<b>(0) Nettoergebnis (21 - 22) / (1) Geldfluss operative Gebarung (31 - 32)</b>				<b>-14.400,00</b>	<b>-14.400,00</b>	<b>0,00</b>	<b>-13.900,00</b>	<b>-13.900,00</b>	<b>0,00</b>
<b>SU 23</b>	<b>Summe Haushaltsrücklagen</b>				<b>0,00</b>	<b>0,00</b>	<b>0,00</b>	<b>0,00</b>	<b>0,00</b>	<b>0,00</b>
<b>SA00</b>	<b>Nettoergebnis nach Zuw./Entn. Haushaltsrücklagen (Saldo 0 +/- SU23)</b>				<b>-14.400,00</b>	<b>-14.400,00</b>	<b>0,00</b>			
<b>Investive Gebarung</b>										
<b>SU 33</b>	<b>Summe Einzahlungen investive Gebarung</b>							<b>0,00</b>	<b>0,00</b>	<b>0,00</b>
<b>SU 34</b>	<b>Summe Auszahlungen investive Gebarung</b>							<b>0,00</b>	<b>0,00</b>	<b>0,00</b>
<b>SA2</b>	<b>Saldo (2) Geldfluss aus der Investiven Gebarung (33 - 34)</b>							<b>0,00</b>	<b>0,00</b>	<b>0,00</b>
<b>SA3</b>	<b>Saldo (3) Nettofinanzierungssaldo (Saldo 1 + Saldo 2)</b>							<b>-13.900,00</b>	<b>-13.900,00</b>	<b>0,00</b>
<b>Finanzierungstätigkeit</b>										
<b>SU 35</b>	<b>Summe Einzahlungen aus der Finanzierungstätigkeit</b>							<b>0,00</b>	<b>0,00</b>	<b>0,00</b>
<b>SU 36</b>	<b>Summe Auszahlungen aus der Finanzierungstätigkeit</b>							<b>0,00</b>	<b>0,00</b>	<b>0,00</b>
<b>SA4</b>	<b>Saldo (4) Geldfluss aus der Finanzierungstätigkeit (35 - 36)</b>							<b>0,00</b>	<b>0,00</b>	<b>0,00</b>
<b>SA5</b>	<b>Saldo (5) Geldfluss aus der voranschlagswirksamen Gebarung (Saldo 3 + Saldo 4)</b>							<b>-13.900,00</b>	<b>-13.900,00</b>	<b>0,00</b>

# 1. Nachtragsvoranschlag 2022

# NVA Ergebnis- und Finanzierungsvoranschlag Detailnachweis

Gemeinde Wienerwald

	MVAG	VC QU	Ergebnisvoranschlag			Finanzierungsvoranschlag				
			EH	FH	VA 2022 inkl. NVA	VA 2022	1. NVA	VA 2022 inkl. NVA	VA 2022	1. NVA
<b>69</b>										
<b>690</b>										
<b>690000</b>										
<b>Operative Gebarung</b>										
<b>SU 21 / 31</b>					<b>0,00</b>	<b>0,00</b>	<b>0,00</b>	<b>0,00</b>	<b>0,00</b>	<b>0,00</b>
1/690000-621000					18.400,00	12.000,00	6.400,00	18.400,00	12.000,00	6.400,00
<b>SU 22 / 32</b>					<b>18.400,00</b>	<b>12.000,00</b>	<b>6.400,00</b>	<b>18.400,00</b>	<b>12.000,00</b>	<b>6.400,00</b>
<b>SA 0 / SA 1</b>					<b>-18.400,00</b>	<b>-12.000,00</b>	<b>-6.400,00</b>	<b>-18.400,00</b>	<b>-12.000,00</b>	<b>-6.400,00</b>
<b>SU 23</b>					<b>0,00</b>	<b>0,00</b>	<b>0,00</b>	<b>0,00</b>	<b>0,00</b>	<b>0,00</b>
<b>SA00</b>					<b>-18.400,00</b>	<b>-12.000,00</b>	<b>-6.400,00</b>			
<b>Investive Gebarung</b>										
<b>SU 33</b>								<b>0,00</b>	<b>0,00</b>	<b>0,00</b>
<b>SU 34</b>								<b>0,00</b>	<b>0,00</b>	<b>0,00</b>
<b>SA2</b>								<b>0,00</b>	<b>0,00</b>	<b>0,00</b>
<b>SA3</b>								<b>-18.400,00</b>	<b>-12.000,00</b>	<b>-6.400,00</b>
<b>Finanzierungstätigkeit</b>										
<b>SU 35</b>								<b>0,00</b>	<b>0,00</b>	<b>0,00</b>
<b>SU 36</b>								<b>0,00</b>	<b>0,00</b>	<b>0,00</b>
<b>SA4</b>								<b>0,00</b>	<b>0,00</b>	<b>0,00</b>
<b>SA5</b>								<b>-18.400,00</b>	<b>-12.000,00</b>	<b>-6.400,00</b>

1. Nachtragsvoranschlag 2022

NVA Ergebnis- und Finanzierungsvoranschlag Detailnachweis

Gemeinde Wienerwald

	MVAG		VC QU	Ergebnisvoranschlag		Finanzierungsvoranschlag			
	EH	FH		VA 2022 inkl. NVA	VA 2022	1. NVA	VA 2022 inkl. NVA	VA 2022	1. NVA
<b>7 Wirtschaftsförderung</b>									
<b>71</b>	<b>Grundlagenverbesserung in der Land- und Forstwirtschaft</b>								
<b>710</b>	<b>Land- und forstwirtschaftlicher Wegebau</b>								
<b>710000</b>	<b>Wegebau</b>								
<b>Operative Gebarung</b>									
2/710000+813000	Erträge aus der Auflösung von Investitionszuschüssen (Kapitaltransfers)		2127		500,00	500,00			
6/710000+829910	Zuführung aus dem operativen Haushalt	2116	3116	1 18					
6/710000+871000	Bedarfszuweisungen Abt. Gemeinden NÖLR IVW3	2121	3121	1 33					
<b>SU 21 / 31</b>	<b>Summe Erträge / Einzahlungen operative Gebarung</b>				<b>500,00</b>	<b>500,00</b>	<b>0,00</b>	<b>0,00</b>	<b>0,00</b>
1/710000-680000	Planmäßige Abschreibung		2226		50.400,00	50.400,00			
1/710000-729910	Zuführung an den investiven Haushalt	2225	3225	24					
<b>SU 22 / 32</b>	<b>Summe Aufwendungen / Auszahlungen operative Gebarung</b>				<b>50.400,00</b>	<b>50.400,00</b>	<b>0,00</b>	<b>0,00</b>	<b>0,00</b>
<b>SA 0 / SA 1</b>	<b>(0) Nettoergebnis (21 - 22) / (1) Geldfluss operative Gebarung (31 - 32)</b>				<b>-49.900,00</b>	<b>-49.900,00</b>	<b>0,00</b>	<b>0,00</b>	<b>0,00</b>
<b>SU 23</b>	<b>Summe Haushaltsrücklagen</b>				<b>0,00</b>	<b>0,00</b>	<b>0,00</b>	<b>0,00</b>	<b>0,00</b>
<b>SA00</b>	<b>Nettoergebnis nach Zuw./Entn. Haushaltsrücklagen (Saldo 0 +/- SU23)</b>				<b>-49.900,00</b>	<b>-49.900,00</b>	<b>0,00</b>		
<b>Investive Gebarung</b>									
6/710000+301000	Förderung Abt. Güterwege NÖ ABB		3331	1 33					
<b>SU 33</b>	<b>Summe Einzahlungen investive Gebarung</b>						<b>0,00</b>	<b>0,00</b>	<b>0,00</b>
5/710000-002000	Güterwegeerhaltung		3412	1 40					
<b>SU 34</b>	<b>Summe Auszahlungen investive Gebarung</b>						<b>0,00</b>	<b>0,00</b>	<b>0,00</b>
<b>SA2</b>	<b>Saldo (2) Geldfluss aus der Investiven Gebarung (33 - 34)</b>						<b>0,00</b>	<b>0,00</b>	<b>0,00</b>
<b>SA3</b>	<b>Saldo (3) Nettofinanzierungssaldo (Saldo 1 + Saldo 2)</b>						<b>0,00</b>	<b>0,00</b>	<b>0,00</b>
<b>Finanzierungstätigkeit</b>									
<b>SU 35</b>	<b>Summe Einzahlungen aus der Finanzierungstätigkeit</b>						<b>0,00</b>	<b>0,00</b>	<b>0,00</b>
<b>SU 36</b>	<b>Summe Auszahlungen aus der Finanzierungstätigkeit</b>						<b>0,00</b>	<b>0,00</b>	<b>0,00</b>
<b>SA4</b>	<b>Saldo (4) Geldfluss aus der Finanzierungstätigkeit (35 - 36)</b>						<b>0,00</b>	<b>0,00</b>	<b>0,00</b>
<b>SA5</b>	<b>Saldo (5) Geldfluss aus der voranschlagswirksamen Gebarung (Saldo 3 + Saldo 4)</b>						<b>0,00</b>	<b>0,00</b>	<b>0,00</b>
<b>74</b>	<b>Sonstige Förderung der Land- und Forstwirtschaft</b>								
<b>742</b>	<b>Produktionsförderung</b>								
<b>742000</b>	<b>Produktionsförderung</b>								
<b>Operative Gebarung</b>									
<b>SU 21 / 31</b>	<b>Summe Erträge / Einzahlungen operative Gebarung</b>				<b>0,00</b>	<b>0,00</b>	<b>0,00</b>	<b>0,00</b>	<b>0,00</b>

# 1. Nachtragsvoranschlag 2022

Gemeinde Wienerwald

# NVA Ergebnis- und Finanzierungsvoranschlag Detailnachweis

		MVAG		VC QU	Ergebnisvoranschlag		Finanzierungsvoranschlag			
		EH	FH		VA 2022 inkl. NVA	VA 2022	1. NVA	VA 2022 inkl. NVA	VA 2022	1. NVA
1/742000-755000	Transfers an Unternehmen - Besamungszuschuss	2233	3233	27	3.000,00	3.000,00		3.000,00	3.000,00	
<b>SU 22 / 32</b>	<b>Summe Aufwendungen / Auszahlungen operative Gebarung</b>				<b>3.000,00</b>	<b>3.000,00</b>	<b>0,00</b>	<b>3.000,00</b>	<b>3.000,00</b>	<b>0,00</b>
<b>SA 0 / SA 1</b>	<b>(0) Nettoergebnis (21 - 22) / (1) Geldfluss operative Gebarung (31 - 32)</b>				<b>-3.000,00</b>	<b>-3.000,00</b>	<b>0,00</b>	<b>-3.000,00</b>	<b>-3.000,00</b>	<b>0,00</b>
SU 23	Summe Haushaltsrücklagen				0,00	0,00	0,00	0,00	0,00	0,00
SA00	Nettoergebnis nach Zuw./Entn. Haushaltsrücklagen (Saldo 0 +/- SU23)				-3.000,00	-3.000,00	0,00			
<b>Investive Gebarung</b>										
SU 33	Summe Einzahlungen investive Gebarung							0,00	0,00	0,00
SU 34	Summe Auszahlungen investive Gebarung							0,00	0,00	0,00
SA2	Saldo (2) Geldfluss aus der Investiven Gebarung (33 - 34)							0,00	0,00	0,00
SA3	Saldo (3) Nettofinanzierungssaldo (Saldo 1 + Saldo 2)							-3.000,00	-3.000,00	0,00
<b>Finanzierungstätigkeit</b>										
SU 35	Summe Einzahlungen aus der Finanzierungstätigkeit							0,00	0,00	0,00
SU 36	Summe Auszahlungen aus der Finanzierungstätigkeit							0,00	0,00	0,00
SA4	Saldo (4) Geldfluss aus der Finanzierungstätigkeit (35 - 36)							0,00	0,00	0,00
SA5	Saldo (5) Geldfluss aus der voranschlagswirksamen Gebarung (Saldo 3 + Saldo 4)							-3.000,00	-3.000,00	0,00
<b>77</b>	<b>Förderung des Fremdenverkehrs</b>									
<b>771</b>	<b>Maßnahmen zur Förderung des Fremdenverkehrs</b>									
<b>771000</b>	<b>Maßnahmen zur Förderung des Fremdenverkehrs</b>									
<b>Operative Gebarung</b>										
<b>SU 21 / 31</b>	<b>Summe Erträge / Einzahlungen operative Gebarung</b>				<b>0,00</b>	<b>0,00</b>	<b>0,00</b>	<b>0,00</b>	<b>0,00</b>	<b>0,00</b>
1/771000-400000	Geringwertige Wirtschaftsgüter (GWG)	2221	3221	23	500,00	500,00		500,00	500,00	
1/771000-613000	Instandhaltung von sonstigen Grundstückseinrichtungen	2224	3224	24	400,00	200,00	200,00	400,00	200,00	200,00
1/771000-680000	Planmäßige Abschreibung	2226			400,00	400,00				
1/771000-726000	Mitgliedsbeiträge an Institutionen	2225	3225	24	400,00	400,00		400,00	400,00	
1/771000-728000	Aufwendungen Fremdenverkehr	2225	3225	24	8.000,00	8.000,00		8.000,00	8.000,00	
<b>SU 22 / 32</b>	<b>Summe Aufwendungen / Auszahlungen operative Gebarung</b>				<b>9.700,00</b>	<b>9.500,00</b>	<b>200,00</b>	<b>9.300,00</b>	<b>9.100,00</b>	<b>200,00</b>
<b>SA 0 / SA 1</b>	<b>(0) Nettoergebnis (21 - 22) / (1) Geldfluss operative Gebarung (31 - 32)</b>				<b>-9.700,00</b>	<b>-9.500,00</b>	<b>-200,00</b>	<b>-9.300,00</b>	<b>-9.100,00</b>	<b>-200,00</b>
SU 23	Summe Haushaltsrücklagen				0,00	0,00	0,00	0,00	0,00	0,00
SA00	Nettoergebnis nach Zuw./Entn. Haushaltsrücklagen (Saldo 0 +/- SU23)				-9.700,00	-9.500,00	-200,00			
<b>Investive Gebarung</b>										
SU 33	Summe Einzahlungen investive Gebarung							0,00	0,00	0,00
SU 34	Summe Auszahlungen investive Gebarung							0,00	0,00	0,00
SA2	Saldo (2) Geldfluss aus der Investiven Gebarung (33 - 34)							0,00	0,00	0,00
SA3	Saldo (3) Nettofinanzierungssaldo (Saldo 1 + Saldo 2)							-9.300,00	-9.100,00	-200,00

# 1. Nachtragsvoranschlag 2022

# NVA Ergebnis- und Finanzierungsvoranschlag Detailnachweis

Gemeinde Wienerwald

	MVAG	VC QU	Ergebnisvoranschlag			Finanzierungsvoranschlag				
			EH	FH	VA 2022 inkl. NVA	VA 2022	1. NVA	VA 2022 inkl. NVA	VA 2022	1. NVA
<b>Finanzierungstätigkeit</b>										
SU 35			Summe Einzahlungen aus der Finanzierungstätigkeit					0,00	0,00	0,00
SU 36			Summe Auszahlungen aus der Finanzierungstätigkeit					0,00	0,00	0,00
SA4			Saldo (4) Geldfluss aus der Finanzierungstätigkeit (35 – 36)					0,00	0,00	0,00
SA5			Saldo (5) Geldfluss aus der voranschlagswirksamen Gebarung (Saldo 3 + Saldo 4)					-9.300,00	-9.100,00	-200,00
78			<b>Förderung von Handel, Gewerbe und Industrie</b>							
789			Sonstige Einrichtungen und Maßnahmen							
789000			Sonstige Einrichtungen und Maßnahmen							
<b>Operative Gebarung</b>										
SU 21 / 31			Summe Erträge / Einzahlungen operative Gebarung			0,00	0,00	0,00	0,00	0,00
1/789000-755000			Förderung Müllgebühren Gastronomie	2233 3233	27					
1/789000-768000			Gutscheine ortsansässige Gastronomie	2234 3234	27					
SU 22 / 32			Summe Aufwendungen / Auszahlungen operative Gebarung			0,00	0,00	0,00	0,00	0,00
SA 0 / SA 1			(0) Nettoergebnis (21 - 22) / (1) Geldfluss operative Gebarung (31 – 32)			0,00	0,00	0,00	0,00	0,00
SU 23			Summe Haushaltsrücklagen			0,00	0,00	0,00	0,00	0,00
SA00			Nettoergebnis nach Zuw./Entn. Haushaltsrücklagen (Saldo 0 +/- SU23)			0,00	0,00	0,00	0,00	0,00
<b>Investive Gebarung</b>										
SU 33			Summe Einzahlungen investive Gebarung					0,00	0,00	0,00
SU 34			Summe Auszahlungen investive Gebarung					0,00	0,00	0,00
SA2			Saldo (2) Geldfluss aus der Investiven Gebarung (33 – 34)					0,00	0,00	0,00
SA3			Saldo (3) Nettofinanzierungssaldo (Saldo 1 + Saldo 2)					0,00	0,00	0,00
<b>Finanzierungstätigkeit</b>										
SU 35			Summe Einzahlungen aus der Finanzierungstätigkeit					0,00	0,00	0,00
SU 36			Summe Auszahlungen aus der Finanzierungstätigkeit					0,00	0,00	0,00
SA4			Saldo (4) Geldfluss aus der Finanzierungstätigkeit (35 – 36)					0,00	0,00	0,00
SA5			Saldo (5) Geldfluss aus der voranschlagswirksamen Gebarung (Saldo 3 + Saldo 4)					0,00	0,00	0,00

	MVAG	VC QU	Ergebnisvoranschlag		Finanzierungsvoranschlag					
			EH	FH	VA 2022 inkl. NVA	VA 2022	1. NVA	VA 2022 inkl. NVA	VA 2022	1. NVA
<b>8 Dienstleistungen</b>										
<b>81</b>	<b>Öffentliche Einrichtungen (soweit nicht dem Abschnitt 85 zuzuordnen)</b>									
<b>814</b>	<b>Straßenreinigung</b>									
<b>814000</b>	<b>Straßenreinigung und Winterdienst</b>									
<b>Operative Gebarung</b>										
<b>SU 21 / 31</b>	<b>Summe Erträge / Einzahlungen operative Gebarung</b>			<b>0,00</b>	<b>0,00</b>	<b>0,00</b>	<b>0,00</b>	<b>0,00</b>	<b>0,00</b>	<b>0,00</b>
1/814000-400000	Geringwertige Wirtschaftsgüter (GWG)	2221	3221	23	1.000,00	1.000,00		1.000,00	1.000,00	
1/814000-453000	Schmier- und Schleifmittel	2221	3221	23	500,00	500,00		500,00	500,00	
1/814000-455000	Streu- und Auftausalze	2221	3221	23	35.000,00	35.000,00		35.000,00	35.000,00	
1/814000-511000	Geldbezüge der Vertragsbediensteten in handwerklicher Verwendung	2211	3211	20	22.300,00	22.300,00		22.300,00	22.300,00	
1/814000-523000	Geldbezüge der nicht ganzjährig beschäftigten Arbeiter	2211	3211	20						
1/814000-565000	Rufbereitschaft Winterdienst	2211	3211	20	9.200,00	9.200,00		9.200,00	9.200,00	
1/814000-569000	Sonstige Nebengebühren	2211	3211	20	700,00	700,00		700,00	700,00	
1/814000-580000	DGB zum Ausgleichsfonds für Familienbeihilfen	2212	3212	20	1.500,00	1.500,00		1.500,00	1.500,00	
1/814000-582000	Sonstige Dienstgeberbeiträge zur sozialen Sicherheit	2212	3212	20	7.800,00	7.800,00		7.800,00	7.800,00	
1/814000-590000	Freiwillige Sozialleistungen	2212	3212	20	100,00	100,00		100,00	100,00	
1/814000-591000	Dotierung von Rückstellungen für Abfertigungen	2214			200,00	200,00				
1/814000-592000	Dotierung von Rückstellungen für Jubiläumszuwendungen	2214			200,00	200,00				
1/814000-700000	Miete Salzsilo	2223	3223	24	4.900,00	4.900,00		4.900,00	4.900,00	
1/814000-700100	Miete Sandlager	2223	3223	24	300,00	300,00		300,00	300,00	
1/814000-728000	Entgelte für sonstige Leistungen	2225	3225	24	1.500,00	1.500,00		1.500,00	1.500,00	
1/814000-728100	Straßenkehrung	2225	3225	24	8.000,00	4.000,00	4.000,00	8.000,00	4.000,00	4.000,00
<b>SU 22 / 32</b>	<b>Summe Aufwendungen / Auszahlungen operative Gebarung</b>				<b>93.200,00</b>	<b>89.200,00</b>	<b>4.000,00</b>	<b>92.800,00</b>	<b>88.800,00</b>	<b>4.000,00</b>
<b>SA 0 / SA 1</b>	<b>(0) Nettoergebnis (21 - 22) / (1) Geldfluss operative Gebarung (31 - 32)</b>				<b>-93.200,00</b>	<b>-89.200,00</b>	<b>-4.000,00</b>	<b>-92.800,00</b>	<b>-88.800,00</b>	<b>-4.000,00</b>
<b>SU 23</b>	<b>Summe Haushaltsrücklagen</b>				<b>0,00</b>	<b>0,00</b>	<b>0,00</b>	<b>0,00</b>	<b>0,00</b>	<b>0,00</b>
<b>SA00</b>	<b>Nettoergebnis nach Zuw./Entn. Haushaltsrücklagen (Saldo 0 +/- SU23)</b>				<b>-93.200,00</b>	<b>-89.200,00</b>	<b>-4.000,00</b>			
<b>Investive Gebarung</b>										
<b>SU 33</b>	<b>Summe Einzahlungen investive Gebarung</b>							<b>0,00</b>	<b>0,00</b>	<b>0,00</b>
<b>SU 34</b>	<b>Summe Auszahlungen investive Gebarung</b>							<b>0,00</b>	<b>0,00</b>	<b>0,00</b>
<b>SA2</b>	<b>Saldo (2) Geldfluss aus der Investiven Gebarung (33 - 34)</b>							<b>0,00</b>	<b>0,00</b>	<b>0,00</b>
<b>SA3</b>	<b>Saldo (3) Nettofinanzierungssaldo (Saldo 1 + Saldo 2)</b>							<b>-92.800,00</b>	<b>-88.800,00</b>	<b>-4.000,00</b>

# 1. Nachtragsvoranschlag 2022

# NVA Ergebnis- und Finanzierungsvoranschlag Detailnachweis

Gemeinde Wienerwald

	MVAG	VC QU	Ergebnisvoranschlag		Finanzierungsvoranschlag					
			EH	FH	VA 2022 inkl. NVA	VA 2022	1. NVA	VA 2022 inkl. NVA	VA 2022	1. NVA
<b>Finanzierungstätigkeit</b>										
<b>SU 35</b>	<b>Summe Einzahlungen aus der Finanzierungstätigkeit</b>						0,00	0,00	0,00	
<b>SU 36</b>	<b>Summe Auszahlungen aus der Finanzierungstätigkeit</b>						0,00	0,00	0,00	
<b>SA4</b>	<b>Saldo (4) Geldfluss aus der Finanzierungstätigkeit (35 – 36)</b>						0,00	0,00	0,00	
<b>SA5</b>	<b>Saldo (5) Geldfluss aus der voranschlagswirksamen Gebarung (Saldo 3 + Saldo 4)</b>						-92.800,00	-88.800,00	-4.000,00	
<b>815</b>	<b>Park- und Gartenanlagen, Kinderspielplätze</b>									
<b>815000</b>	<b>Park- und Gartenanlagen, Kinderspielplätze</b>									
<b>Operative Gebarung</b>										
2/815000+813000	Erträge aus der Auflösung von Investitionszuschüssen (Kapitaltransfers)	2127			2.100,00	2.100,00				
<b>SU 21 / 31</b>	<b>Summe Erträge / Einzahlungen operative Gebarung</b>				<b>2.100,00</b>	<b>2.100,00</b>	<b>0,00</b>	<b>0,00</b>	<b>0,00</b>	<b>0,00</b>
1/815000-430000	Wasser	2221 3221 23								
1/815000-600000	Strom Spielplatz Sulz	2222 3222 24			100,00	100,00		100,00	100,00	
1/815000-613000	Instandhaltung Kinderspielplätze	2224 3224 24			4.500,00	2.500,00	2.000,00	4.500,00	2.500,00	2.000,00
1/815000-680000	Planmäßige Abschreibung	2226			5.200,00	5.200,00				
1/815000-700000	Miet- und Pachtaufwand	2223 3223 24			300,00	300,00		600,00	300,00	300,00
1/815000-711000	Gebühren für die Benützung von Gemeindeeinrichtungen und Anlagen gemäß FAG	2225 3225 24								
1/815000-728000	Prüfungskosten Spielplätze	2225 3225 24			1.000,00	1.000,00		1.000,00	1.000,00	
1/815000-728400	Wasser	2225 3225 24			200,00	200,00		200,00	200,00	
<b>SU 22 / 32</b>	<b>Summe Aufwendungen / Auszahlungen operative Gebarung</b>				<b>11.300,00</b>	<b>9.300,00</b>	<b>2.000,00</b>	<b>6.400,00</b>	<b>4.100,00</b>	<b>2.300,00</b>
<b>SA 0 / SA 1</b>	<b>(0) Nettoergebnis (21 - 22) / (1) Geldfluss operative Gebarung (31 – 32)</b>				<b>-9.200,00</b>	<b>-7.200,00</b>	<b>-2.000,00</b>	<b>-6.400,00</b>	<b>-4.100,00</b>	<b>-2.300,00</b>
<b>SU 23</b>	<b>Summe Haushaltsrücklagen</b>				<b>0,00</b>	<b>0,00</b>	<b>0,00</b>	<b>0,00</b>	<b>0,00</b>	<b>0,00</b>
<b>SA00</b>	<b>Nettoergebnis nach Zuw./Entn. Haushaltsrücklagen (Saldo 0 +/- SU23)</b>				<b>-9.200,00</b>	<b>-7.200,00</b>	<b>-2.000,00</b>			
<b>Investive Gebarung</b>										
<b>SU 33</b>	<b>Summe Einzahlungen investive Gebarung</b>						0,00	0,00	0,00	
1/815000-006000	Sonstige Grundstückseinrichtungen	3412 2 40					5.000,00	5.000,00		
<b>SU 34</b>	<b>Summe Auszahlungen investive Gebarung</b>						<b>5.000,00</b>	<b>5.000,00</b>	<b>0,00</b>	
<b>SA2</b>	<b>Saldo (2) Geldfluss aus der Investiven Gebarung (33 – 34)</b>						<b>-5.000,00</b>	<b>-5.000,00</b>	<b>0,00</b>	
<b>SA3</b>	<b>Saldo (3) Nettofinanzierungssaldo (Saldo 1 + Saldo 2)</b>						<b>-11.400,00</b>	<b>-9.100,00</b>	<b>-2.300,00</b>	
<b>Finanzierungstätigkeit</b>										
<b>SU 35</b>	<b>Summe Einzahlungen aus der Finanzierungstätigkeit</b>						0,00	0,00	0,00	
<b>SU 36</b>	<b>Summe Auszahlungen aus der Finanzierungstätigkeit</b>						0,00	0,00	0,00	
<b>SA4</b>	<b>Saldo (4) Geldfluss aus der Finanzierungstätigkeit (35 – 36)</b>						0,00	0,00	0,00	
<b>SA5</b>	<b>Saldo (5) Geldfluss aus der voranschlagswirksamen Gebarung (Saldo 3 + Saldo 4)</b>						<b>-11.400,00</b>	<b>-9.100,00</b>	<b>-2.300,00</b>	

# 1. Nachtragsvoranschlag 2022

# NVA Ergebnis- und Finanzierungsvoranschlag Detailnachweis

Gemeinde Wienerwald

		MVAG			VC QU		Ergebnisvoranschlag			Finanzierungsvoranschlag		
		EH	FH				VA 2022 inkl. NVA	VA 2022	1. NVA	VA 2022 inkl. NVA	VA 2022	1. NVA
<b>816</b>	<b>Öffentliche Beleuchtung und öffentliche Uhren</b>											
<b>816000</b>	<b>Öffentliche Beleuchtung (LED)</b>											
<b>Operative Gebarung</b>												
2/816000+829000	Versicherung - Schadenersatzleistung	2116	3116		18							
<b>SU 21 / 31</b>	<b>Summe Erträge / Einzahlungen operative Gebarung</b>					<b>0,00</b>	<b>0,00</b>	<b>0,00</b>	<b>0,00</b>	<b>0,00</b>	<b>0,00</b>	<b>0,00</b>
1/816000-600000	Strom	2222	3222		24	37.000,00	30.000,00	7.000,00	37.000,00	30.000,00	7.000,00	
1/816000-611000	Instandhaltung der Straßenbeleuchtung	2224	3224		24	30.000,00	25.000,00	5.000,00	30.000,00	25.000,00	5.000,00	
1/816000-680000	Planmäßige Abschreibung	2226				26.700,00	26.700,00					
<b>SU 22 / 32</b>	<b>Summe Aufwendungen / Auszahlungen operative Gebarung</b>					<b>93.700,00</b>	<b>81.700,00</b>	<b>12.000,00</b>	<b>67.000,00</b>	<b>55.000,00</b>	<b>12.000,00</b>	
<b>SA 0 / SA 1</b>	<b>(0) Nettoergebnis (21 - 22) / (1) Geldfluss operative Gebarung (31 - 32)</b>					<b>-93.700,00</b>	<b>-81.700,00</b>	<b>-12.000,00</b>	<b>-67.000,00</b>	<b>-55.000,00</b>	<b>-12.000,00</b>	
<b>SU 23</b>	<b>Summe Haushaltsrücklagen</b>					<b>0,00</b>	<b>0,00</b>	<b>0,00</b>	<b>0,00</b>	<b>0,00</b>	<b>0,00</b>	
<b>SA00</b>	<b>Nettoergebnis nach Zuw./Entn. Haushaltsrücklagen (Saldo 0 +/- SU23)</b>					<b>-93.700,00</b>	<b>-81.700,00</b>	<b>-12.000,00</b>				
<b>Investive Gebarung</b>												
<b>SU 33</b>	<b>Summe Einzahlungen investive Gebarung</b>								<b>0,00</b>	<b>0,00</b>	<b>0,00</b>	
1/816000-005000	Errichtung und Erweiterung der Straßenbeleuchtung			3412	2 40				50.000,00	35.000,00	15.000,00	
<b>SU 34</b>	<b>Summe Auszahlungen investive Gebarung</b>								<b>50.000,00</b>	<b>35.000,00</b>	<b>15.000,00</b>	
<b>SA2</b>	<b>Saldo (2) Geldfluss aus der Investiven Gebarung (33 - 34)</b>								<b>-50.000,00</b>	<b>-35.000,00</b>	<b>-15.000,00</b>	
<b>SA3</b>	<b>Saldo (3) Nettofinanzierungssaldo (Saldo 1 + Saldo 2)</b>								<b>-117.000,00</b>	<b>-90.000,00</b>	<b>-27.000,00</b>	
<b>Finanzierungstätigkeit</b>												
<b>SU 35</b>	<b>Summe Einzahlungen aus der Finanzierungstätigkeit</b>								<b>0,00</b>	<b>0,00</b>	<b>0,00</b>	
<b>SU 36</b>	<b>Summe Auszahlungen aus der Finanzierungstätigkeit</b>								<b>0,00</b>	<b>0,00</b>	<b>0,00</b>	
<b>SA4</b>	<b>Saldo (4) Geldfluss aus der Finanzierungstätigkeit (35 - 36)</b>								<b>0,00</b>	<b>0,00</b>	<b>0,00</b>	
<b>SA5</b>	<b>Saldo (5) Geldfluss aus der voranschlagswirksamen Gebarung (Saldo 3 + Saldo 4)</b>								<b>-117.000,00</b>	<b>-90.000,00</b>	<b>-27.000,00</b>	
<b>817</b>	<b>Friedhöfe (einschließlich Einsegnungshallen und Krematorien)</b>											
<b>817000</b>	<b>Friedhöfe</b>											
<b>Operative Gebarung</b>												
6/817000+829910	Zuführung aus dem operativen Haushalt	2116	3116	1	18							
2/817000+852000	Grabstellengebühren	2113	3113		12	13.000,00	13.000,00		13.000,00	13.000,00		
2/817000+852100	Benützungsgebühr Leichenhalle	2113	3113		12	4.000,00	4.000,00		4.000,00	4.000,00		
2/817000+852200	Beerdigungsgebühr	2113	3113		12	10.000,00	10.000,00		10.000,00	10.000,00		
<b>SU 21 / 31</b>	<b>Summe Erträge / Einzahlungen operative Gebarung</b>					<b>27.000,00</b>	<b>27.000,00</b>	<b>0,00</b>	<b>27.000,00</b>	<b>27.000,00</b>	<b>0,00</b>	
1/817000-400000	Geringwertige Wirtschaftsgüter (GWG)	2221	3221		23	200,00	200,00		200,00	200,00		
1/817000-430000	Wasser	2221	3221		23							
1/817000-510000	Geldbezüge der Vertragsbediensteten der Verwaltung	2211	3211		20	5.200,00	5.200,00		5.200,00	5.200,00		
1/817000-511000	Geldbezüge der Vertragsbediensteten in handwerklicher Verwendung	2211	3211		20	4.000,00	4.000,00		4.000,00	4.000,00		

# 1. Nachtragsvoranschlag 2022

# NVA Ergebnis- und Finanzierungsvoranschlag Detailnachweis

Gemeinde Wienerwald

		MVAG		VC QU	Ergebnisvoranschlag		Finanzierungsvoranschlag			
		EH	FH		VA 2022 inkl. NVA	VA 2022	1. NVA	VA 2022 inkl. NVA	VA 2022	1. NVA
1/817000-569000	Sonstige Nebengebühren	2211	3211	20	500,00	500,00		500,00	500,00	
1/817000-580000	DGB zum Ausgleichsfonds für Familienbeihilfen	2212	3212	20	400,00	400,00		400,00	400,00	
1/817000-582000	Sonstige Dienstgeberbeiträge zur sozialen Sicherheit	2212	3212	20	2.100,00	2.100,00		2.100,00	2.100,00	
1/817000-590000	Freiwillige Sozialleistungen	2212	3212	20	100,00	100,00		100,00	100,00	
1/817000-591000	Dotierung von Rückstellungen für Abfertigungen	2214			100,00	100,00				
1/817000-592000	Dotierung von Rückstellungen für Jubiläumszuwendungen	2214			100,00	100,00				
1/817000-600000	Strom	2222	3222	24	500,00	400,00	100,00	500,00	400,00	100,00
1/817000-619000	Instandhaltung Friedhofsanlagen	2224	3224	24	1.500,00	1.500,00		1.500,00	1.500,00	
1/817000-670000	Versicherungen	2222	3222	24	500,00	500,00		500,00	500,00	
1/817000-680000	Planmäßige Abschreibung	2226			6.400,00	6.400,00				
1/817000-700000	Software - laufende Entgelte (SaaS)	2223	3223	24	300,00	300,00		300,00	300,00	
1/817000-711000	Gebühren für die Benützung von Gemeindeeinrichtungen und Anlagen gemäß FAG	2225	3225	24						
1/817000-728000	Entgelte für sonstige Leistungen	2225	3225	24	9.000,00	9.000,00		9.000,00	9.000,00	
1/817000-728400	Wasser	2225	3225	24	300,00	300,00		300,00	300,00	
1/817000-729910	Zuführung an den investiven Haushalt	2225	3225	24						
<b>SU 22 / 32</b>	<b>Summe Aufwendungen / Auszahlungen operative Gebarung</b>				<b>31.200,00</b>	<b>31.100,00</b>	<b>100,00</b>	<b>24.600,00</b>	<b>24.500,00</b>	<b>100,00</b>
<b>SA 0 / SA 1</b>	<b>(0) Nettoergebnis (21 - 22) / (1) Geldfluss operative Gebarung (31 - 32)</b>				<b>-4.200,00</b>	<b>-4.100,00</b>	<b>-100,00</b>	<b>2.400,00</b>	<b>2.500,00</b>	<b>-100,00</b>
6/817000+894001	Entnahmen von zweckgebundenen Haushaltsrücklagen	2301		1						
<b>SU 23</b>	<b>Summe Haushaltsrücklagen</b>				<b>0,00</b>	<b>0,00</b>	<b>0,00</b>	<b>0,00</b>	<b>0,00</b>	<b>0,00</b>
<b>SA00</b>	<b>Nettoergebnis nach Zuw./Entn. Haushaltsrücklagen (Saldo 0 +/- SU23)</b>				<b>-4.200,00</b>	<b>-4.100,00</b>	<b>-100,00</b>			
<b>Investive Gebarung</b>										
<b>SU 33</b>	<b>Summe Einzahlungen investive Gebarung</b>							<b>0,00</b>	<b>0,00</b>	<b>0,00</b>
5/817000-050000	Errichtung Friedhofsanlage		3412	1 40						
<b>SU 34</b>	<b>Summe Auszahlungen investive Gebarung</b>							<b>0,00</b>	<b>0,00</b>	<b>0,00</b>
<b>SA2</b>	<b>Saldo (2) Geldfluss aus der Investiven Gebarung (33 - 34)</b>							<b>0,00</b>	<b>0,00</b>	<b>0,00</b>
<b>SA3</b>	<b>Saldo (3) Nettofinanzierungssaldo (Saldo 1 + Saldo 2)</b>							<b>2.400,00</b>	<b>2.500,00</b>	<b>-100,00</b>
<b>Finanzierungstätigkeit</b>										
<b>SU 35</b>	<b>Summe Einzahlungen aus der Finanzierungstätigkeit</b>							<b>0,00</b>	<b>0,00</b>	<b>0,00</b>
<b>SU 36</b>	<b>Summe Auszahlungen aus der Finanzierungstätigkeit</b>							<b>0,00</b>	<b>0,00</b>	<b>0,00</b>
<b>SA4</b>	<b>Saldo (4) Geldfluss aus der Finanzierungstätigkeit (35 - 36)</b>							<b>0,00</b>	<b>0,00</b>	<b>0,00</b>
<b>SA5</b>	<b>Saldo (5) Geldfluss aus der voranschlagswirksamen Gebarung (Saldo 3 + Saldo 4)</b>							<b>2.400,00</b>	<b>2.500,00</b>	<b>-100,00</b>

1. Nachtragsvoranschlag 2022

NVA Ergebnis- und Finanzierungsvoranschlag Detailnachweis

Gemeinde Wienerwald

		MVAG		VC QU	Ergebnisvoranschlag		Finanzierungsvoranschlag			
		EH	FH		VA 2022 inkl. NVA	VA 2022	1. NVA	VA 2022 inkl. NVA	VA 2022	1. NVA
<b>82</b>	<b>Betriebsähnliche Einrichtungen und Betriebe</b>									
<b>820</b>	<b>Wirtschaftshöfe</b>									
<b>820000</b>	<b>Bauhof</b>									
<b>Operative Gebarung</b>										
2/820000+810000	Nebenerlöse - Eigenleistung Personal	2114	3114	13						
2/820000+829000	Ersätze Versicherung	2116	3116	18	7.100,00		7.100,00	7.100,00		7.100,00
6/820000+829910	Zuführung aus dem operativen Haushalt	2116	3116	1 18						
6/820000+890000	Aktivierete Eigenleistungen	2117		1	30.000,00	30.000,00				
<b>SU 21 / 31</b>	<b>Summe Erträge / Einzahlungen operative Gebarung</b>				<b>37.100,00</b>	<b>30.000,00</b>	<b>7.100,00</b>	<b>7.100,00</b>	<b>0,00</b>	<b>7.100,00</b>
1/820000-400000	Geringwertige Wirtschaftsgüter (GWG)	2221	3221	23	5.000,00	5.000,00		5.000,00	5.000,00	
1/820000-420000	Roh-, Hilfs- und Baustoffe	2221	3221	23	2.000,00	2.000,00		2.000,00	2.000,00	
1/820000-451000	Brennstoffe - Gas	2221	3221	23	200,00	100,00	100,00	200,00	100,00	100,00
1/820000-452000	Treibstoffe Arbeitsgeräte	2221	3221	23	2.000,00	1.500,00	500,00	2.000,00	1.500,00	500,00
1/820000-453000	Schmier- und Schleifmittel	2221	3221	23	100,00	100,00		100,00	100,00	
1/820000-454000	Reinigungsmittel	2221	3221	23	500,00	500,00		500,00	500,00	
1/820000-456000	Schreib-, Zeichen- und sonstige Büromittel	2221	3221	23	100,00	100,00		100,00	100,00	
1/820000-459000	Sonstige Verbrauchsgüter	2221	3221	23	800,00	800,00		800,00	800,00	
1/820000-511000	Geldbezüge der Vertragsbediensteten in handwerklicher Verwendung	2211	3211	20	90.400,00	90.400,00		90.400,00	90.400,00	
1/820000-523000	Geldbezüge der nicht ganzjährig beschäftigten Arbeiter	2211	3211	20						
1/820000-569000	Sonstige Nebengebühren	2211	3211	20	4.400,00	4.400,00		4.400,00	4.400,00	
1/820000-580000	DGB zum Ausgleichsfonds für Familienbeihilfen	2212	3212	20	3.700,00	3.700,00		3.700,00	3.700,00	
1/820000-582000	Sonstige Dienstgeberbeiträge zur sozialen Sicherheit	2212	3212	20	20.100,00	20.100,00		20.100,00	20.100,00	
1/820000-590000	Freiwillige Sozialleistungen	2212	3212	20	500,00	500,00		500,00	500,00	
1/820000-591000	Dotierung von Rückstellungen für Abfertigungen	2214			700,00	700,00				
1/820000-592000	Dotierung von Rückstellungen für Jubiläumswendungen	2214			800,00	800,00				
1/820000-600000	Strom	2222	3222	24	500,00	300,00	200,00	500,00	300,00	200,00
1/820000-600100	Heizung Gas	2222	3222	24	500,00	300,00	200,00	500,00	300,00	200,00
1/820000-614000	Instandhaltung von Gebäuden	2224	3224	24	500,00	500,00		500,00	500,00	
1/820000-616000	Instandhaltung von Maschinen und maschinellen Anlagen	2224	3224	24	1.700,00	500,00	1.200,00	1.700,00	500,00	1.200,00
1/820000-618000	Reinigung Dienstbekleidung	2224	3224	24	4.500,00	4.500,00		4.500,00	4.500,00	
1/820000-670000	Versicherungen	2222	3222	24	1.300,00	1.300,00		1.300,00	1.300,00	
1/820000-680000	Planmäßige Abschreibung	2226			5.300,00	5.300,00				

# 1. Nachtragsvoranschlag 2022

# NVA Ergebnis- und Finanzierungsvoranschlag Detailnachweis

Gemeinde Wienerwald

		MVAG		VC QU	Ergebnisvoranschlag		Finanzierungsvoranschlag			
		EH	FH		VA 2022 inkl. NVA	VA 2022	1. NVA	VA 2022 inkl. NVA	VA 2022	1. NVA
1/820000-711000	Gebühren für die Benützung von Gemeindeeinrichtungen und Anlagen gemäß FAG	2225	3225	24	100,00	100,00		100,00	100,00	
1/820000-728000	Entgelte für sonstige Leistungen	2225	3225	24	1.000,00	1.000,00		1.000,00	1.000,00	
1/820000-728400	Wasser	2225	3225	24	100,00	100,00		100,00	100,00	
1/820000-729910	Zuführung an den investiven Haushalt	2225	3225	24						
<b>SU 22 / 32</b>	<b>Summe Aufwendungen / Auszahlungen operative Gebarung</b>				<b>146.800,00</b>	<b>144.600,00</b>	<b>2.200,00</b>	<b>140.000,00</b>	<b>137.800,00</b>	<b>2.200,00</b>
<b>SA 0 / SA 1</b>	<b>(0) Nettoergebnis (21 - 22) / (1) Geldfluss operative Gebarung (31 - 32)</b>				<b>-109.700,00</b>	<b>-114.600,00</b>	<b>4.900,00</b>	<b>-132.900,00</b>	<b>-137.800,00</b>	<b>4.900,00</b>
<b>SU 23</b>	<b>Summe Haushaltsrücklagen</b>				<b>0,00</b>	<b>0,00</b>	<b>0,00</b>	<b>0,00</b>	<b>0,00</b>	<b>0,00</b>
<b>SA00</b>	<b>Nettoergebnis nach Zuw./Entn. Haushaltsrücklagen (Saldo 0 +/- SU23)</b>				<b>-109.700,00</b>	<b>-114.600,00</b>	<b>4.900,00</b>			
<b>Investive Gebarung</b>										
<b>SU 33</b>	<b>Summe Einzahlungen investive Gebarung</b>							<b>0,00</b>	<b>0,00</b>	<b>0,00</b>
5/820000-010000	Gebäude und Bauten		3413	1 40				30.000,00	30.000,00	
1/820000-020000	Maschinen und maschinelle Anlagen		3414	2 41				2.000,00	2.000,00	
1/820000-030000	Werkzeuge und sonstige Erzeugungsmittel		3414	2 41				2.000,00	2.000,00	
<b>SU 34</b>	<b>Summe Auszahlungen investive Gebarung</b>							<b>34.000,00</b>	<b>34.000,00</b>	<b>0,00</b>
<b>SA2</b>	<b>Saldo (2) Geldfluss aus der Investiven Gebarung (33 - 34)</b>							<b>-34.000,00</b>	<b>-34.000,00</b>	<b>0,00</b>
<b>SA3</b>	<b>Saldo (3) Nettofinanzierungssaldo (Saldo 1 + Saldo 2)</b>							<b>-166.900,00</b>	<b>-171.800,00</b>	<b>4.900,00</b>
<b>Finanzierungstätigkeit</b>										
<b>SU 35</b>	<b>Summe Einzahlungen aus der Finanzierungstätigkeit</b>							<b>0,00</b>	<b>0,00</b>	<b>0,00</b>
<b>SU 36</b>	<b>Summe Auszahlungen aus der Finanzierungstätigkeit</b>							<b>0,00</b>	<b>0,00</b>	<b>0,00</b>
<b>SA4</b>	<b>Saldo (4) Geldfluss aus der Finanzierungstätigkeit (35 - 36)</b>							<b>0,00</b>	<b>0,00</b>	<b>0,00</b>
<b>SA5</b>	<b>Saldo (5) Geldfluss aus der voranschlagswirksamen Gebarung (Saldo 3 + Saldo 4)</b>							<b>-166.900,00</b>	<b>-171.800,00</b>	<b>4.900,00</b>
<b>821</b>	<b>Fuhrpark</b>									
<b>821000</b>	<b>Fuhrpark</b>									
<b>Operative Gebarung</b>										
2/821000+813000	Erträge aus der Auflösung von Investitionszuschüssen (Kapitaltransfers)	2127			1.600,00	1.600,00				
2/821000+891000	Sonstige Wertaufholungen / Bestandsvermehrungen am kurzfristigen und langfristigen Vermögen	2117								
<b>SU 21 / 31</b>	<b>Summe Erträge / Einzahlungen operative Gebarung</b>				<b>1.600,00</b>	<b>1.600,00</b>	<b>0,00</b>	<b>0,00</b>	<b>0,00</b>	<b>0,00</b>
1/821000-400000	Geringwertige Wirtschaftsgüter (GWG)	2221	3221	23	1.500,00	1.500,00		1.500,00	1.500,00	
1/821000-452000	Treibstoffe	2221	3221	23	21.000,00	17.000,00	4.000,00	21.000,00	17.000,00	4.000,00
1/821000-453000	Schmier- und Schleifmittel	2221	3221	23	500,00	500,00		500,00	500,00	
1/821000-454000	Reinigungsmittel	2221	3221	23	3.500,00	600,00	2.900,00	3.500,00	600,00	2.900,00
1/821000-455000	Chemische und sonstige artverwandte Mittel	2221	3221	23	500,00		500,00	500,00		500,00

# 1. Nachtragsvoranschlag 2022

# NVA Ergebnis- und Finanzierungsvoranschlag Detailnachweis

Gemeinde Wienerwald

		MVAG		VC QU	Ergebnisvoranschlag		Finanzierungsvoranschlag			
		EH	FH		VA 2022 inkl. NVA	VA 2022	1. NVA	VA 2022 inkl. NVA	VA 2022	1. NVA
1/821000-459000	Sonstige Verbrauchsgüter	2221	3221	23	1.000,00	2.000,00	-1.000,00	1.000,00	2.000,00	-1.000,00
1/821000-617000	Instandhaltung von Fahrzeugen	2224	3224	24	17.500,00	17.500,00		17.500,00	17.500,00	
1/821000-650000	Zinsen für Finanzschulden	2241	3241	25	1.100,00	1.100,00		1.100,00	1.100,00	
1/821000-670000	Versicherungen	2222	3222	24	12.000,00	12.000,00		12.000,00	12.000,00	
1/821000-680000	Planmäßige Abschreibung	2226			30.000,00	30.000,00				
1/821000-700000	Akkumierte Elektrofahrzeuge	2223	3223	24	900,00	900,00		900,00	900,00	
1/821000-705000	Leasing Traktor 2021	2223	3223	24						
1/821000-705200	Leasing FIAT Ducato 2015	2223	3223	24						
1/821000-705300	Leasing Traktor 2017	2223	3223	24	7.600,00	7.600,00		7.600,00	7.600,00	
1/821000-705400	Leasing Traktor 2018	2223	3223	24	7.400,00	7.400,00		7.400,00	7.400,00	
1/821000-710000	Öffentliche Abgaben, ohne Geb. FAG Kfz- Steuer und Vignetten	2225	3225	24	1.000,00	1.000,00		1.000,00	1.000,00	
<b>SU 22 / 32</b>	<b>Summe Aufwendungen / Auszahlungen operative Gebarung</b>				<b>105.500,00</b>	<b>99.100,00</b>	<b>6.400,00</b>	<b>75.500,00</b>	<b>69.100,00</b>	<b>6.400,00</b>
<b>SA 0 / SA 1</b>	<b>(0) Nettoergebnis (21 - 22) / (1) Geldfluss operative Gebarung (31 – 32)</b>				<b>-103.900,00</b>	<b>-97.500,00</b>	<b>-6.400,00</b>	<b>-75.500,00</b>	<b>-69.100,00</b>	<b>-6.400,00</b>
<b>SU 23</b>	<b>Summe Haushaltsrücklagen</b>				<b>0,00</b>	<b>0,00</b>	<b>0,00</b>	<b>0,00</b>	<b>0,00</b>	<b>0,00</b>
<b>SA00</b>	<b>Nettoergebnis nach Zuw./Entn. Haushaltsrücklagen (Saldo 0 +/- SU23)</b>				<b>-103.900,00</b>	<b>-97.500,00</b>	<b>-6.400,00</b>			
<b>Investive Gebarung</b>										
6/821000+040000	Veräußerung Fahrzeuge		3314	1 31						
2/821000+300000	Kapitaltransfers von Bund, Bundesfonds und Bundeskammern		3331	33						
2/821000+301000	Kapitaltransfers von Ländern, Landesfonds und Landeskammern		3331	33						
<b>SU 33</b>	<b>Summe Einzahlungen investive Gebarung</b>							<b>0,00</b>	<b>0,00</b>	<b>0,00</b>
1/821000-020000	Maschinen und maschinelle Anlagen		3414	2 41						
1/821000-040000	Fahrzeuge		3414	2 41						
5/821000-040000	Ankauf Fahrzeuge		3414	1 41						
<b>SU 34</b>	<b>Summe Auszahlungen investive Gebarung</b>							<b>0,00</b>	<b>0,00</b>	<b>0,00</b>
<b>SA2</b>	<b>Saldo (2) Geldfluss aus der Investiven Gebarung (33 – 34)</b>							<b>0,00</b>	<b>0,00</b>	<b>0,00</b>
<b>SA3</b>	<b>Saldo (3) Nettofinanzierungssaldo (Saldo 1 + Saldo 2)</b>							<b>-75.500,00</b>	<b>-69.100,00</b>	<b>-6.400,00</b>
<b>Finanzierungstätigkeit</b>										
6/821000+346000	Investitionsdarlehen von Finanzunternehmen		3514	1 55						
<b>SU 35</b>	<b>Summe Einzahlungen aus der Finanzierungstätigkeit</b>							<b>0,00</b>	<b>0,00</b>	<b>0,00</b>
1/821000-346000	Tilgung von Bankdarlehen		3614	65				10.400,00	10.400,00	
<b>SU 36</b>	<b>Summe Auszahlungen aus der Finanzierungstätigkeit</b>							<b>10.400,00</b>	<b>10.400,00</b>	<b>0,00</b>
<b>SA4</b>	<b>Saldo (4) Geldfluss aus der Finanzierungstätigkeit (35 – 36)</b>							<b>-10.400,00</b>	<b>-10.400,00</b>	<b>0,00</b>
<b>SA5</b>	<b>Saldo (5) Geldfluss aus der voranschlagswirksamen Gebarung (Saldo 3 + Saldo 4)</b>							<b>-85.900,00</b>	<b>-79.500,00</b>	<b>-6.400,00</b>

# 1. Nachtragsvoranschlag 2022

# NVA Ergebnis- und Finanzierungsvoranschlag Detailnachweis

Gemeinde Wienerwald

		MVAG		VC QU	Ergebnisvoranschlag			Finanzierungsvoranschlag		
		EH	FH		VA 2022 inkl. NVA	VA 2022	1. NVA	VA 2022 inkl. NVA	VA 2022	1. NVA
<b>84</b>	<b>Liegenschaften, Wohn- und Geschäftsgebäude</b>									
<b>840</b>	<b>Grundbesitz</b>									
<b>840000</b>	<b>Grundbesitz</b>									
<b>Operative Gebarung</b>										
2/840000+811000	Einnahmen aus Verpachtung landwirtschaftl. Grundstücke	2115	3115	14	500,00	500,00		500,00	500,00	
6/840000+829910	Zuführung aus dem operativen Haushalt	2116	3116	1 18						
2/840000+829910	Rückführung aus dem investiven Haushalt	2116	3116	18						
6/840000+829960	Sonstige Einnahme – Übernahme 2019	2116	3116	1 18						
2/840000+891000	Sonstige Wertaufholungen / Bestandsvermehrungen am kurzfristigen und langfristigen Vermögen	2117								
<b>SU 21 / 31</b>	<b>Summe Erträge / Einzahlungen operative Gebarung</b>				<b>500,00</b>	<b>500,00</b>	<b>0,00</b>	<b>500,00</b>	<b>500,00</b>	<b>0,00</b>
1/840000-610000	Instandhaltung von Grund und Boden	2224	3224	24	200,00	200,00		200,00	200,00	
1/840000-640000	Rechts- und Beratungsaufwand	2222	3222	24	600,00		600,00	600,00		600,00
1/840000-650000	Zinsen für Finanzschulden	2241	3241	25	1.100,00	1.100,00		1.100,00	1.100,00	
1/840000-683000	Verluste aus dem Abgang von Sachanlagen	2226								
1/840000-705000	Leasing Grundstücke Sittendorf	2223	3223	24	6.500,00	6.500,00		6.500,00	6.500,00	
1/840000-710000	Immobilienetragssteuer	2225	3225	24						
5/840000-710000	Immobilienetragssteuer	2225	3225	1 24						
1/840000-711000	Gebühren für die Benützung von Gemeindeeinrichtungen und Anlagen gemäß FAG	2225	3225	24	800,00	800,00		800,00	800,00	
5/840000-729910	Rückführung in den operativen Haushalt	2225	3225	1 24						
1/840000-729910	Zuführung an den investiven Haushalt	2225	3225	24						
1/840000-729960	Sonstige Ausgabe – Übernahme 2019	2225	3225	24						
<b>SU 22 / 32</b>	<b>Summe Aufwendungen / Auszahlungen operative Gebarung</b>				<b>9.200,00</b>	<b>8.600,00</b>	<b>600,00</b>	<b>9.200,00</b>	<b>8.600,00</b>	<b>600,00</b>
<b>SA 0 / SA 1</b>	<b>(0) Nettoergebnis (21 - 22) / (1) Geldfluss operative Gebarung (31 – 32)</b>				<b>-8.700,00</b>	<b>-8.100,00</b>	<b>-600,00</b>	<b>-8.700,00</b>	<b>-8.100,00</b>	<b>-600,00</b>
6/840000+894001	Entnahmen von zweckgebundenen Haushaltsrücklagen	2301		1						
1/840000-794001	Zuweisung an zweckgebundene Haushaltsrücklagen	2401								
5/840000-794001	Zuweisung an zweckgebundene Haushaltsrücklagen	2401		1						
<b>SU 23</b>	<b>Summe Haushaltsrücklagen</b>				<b>0,00</b>	<b>0,00</b>	<b>0,00</b>	<b>0,00</b>	<b>0,00</b>	<b>0,00</b>
<b>SA00</b>	<b>Nettoergebnis nach Zuw./Entn. Haushaltsrücklagen (Saldo 0 +/- SU23)</b>				<b>-8.700,00</b>	<b>-8.100,00</b>	<b>-600,00</b>			
<b>Investive Gebarung</b>										
2/840000+001000	Unbebaute Grundstücke		3312	2 30				10.000,00		10.000,00

# 1. Nachtragsvoranschlag 2022

# NVA Ergebnis- und Finanzierungsvoranschlag Detailnachweis

Gemeinde Wienerwald

		MVAG		VC QU	Ergebnisvoranschlag		Finanzierungsvoranschlag				
		EH	FH		VA 2022 inkl. NVA	VA 2022	1. NVA	VA 2022 inkl. NVA	VA 2022	1. NVA	
6/840000+001000	Veräußerung unbebaute Grundstücke			3312	1	30					
<b>SU 33</b>	<b>Summe Einzahlungen investive Gebarung</b>							<b>10.000,00</b>	<b>0,00</b>	<b>10.000,00</b>	
5/840000-000000	Erwerb bebaute Grundstücke			3412	1	40					
1/840000-001000	Ankauf Grundstücke			3412	2	40		1.200,00		1.200,00	
5/840000-001100	Erwerb Grundstück KG Sulz			3412	1	40					
5/840000-001200	Erwerb Grundstück Heizwerk			3412	1	40					
<b>SU 34</b>	<b>Summe Auszahlungen investive Gebarung</b>							<b>1.200,00</b>	<b>0,00</b>	<b>1.200,00</b>	
<b>SA2</b>	<b>Saldo (2) Geldfluss aus der Investiven Gebarung (33 – 34)</b>							<b>8.800,00</b>	<b>0,00</b>	<b>8.800,00</b>	
<b>SA3</b>	<b>Saldo (3) Nettofinanzierungssaldo (Saldo 1 + Saldo 2)</b>							<b>100,00</b>	<b>-8.100,00</b>	<b>8.200,00</b>	
<b>Finanzierungstätigkeit</b>											
6/840000+346000	Investitionsdarlehen von Finanzunternehmen			3514	1	55					
<b>SU 35</b>	<b>Summe Einzahlungen aus der Finanzierungstätigkeit</b>							<b>0,00</b>	<b>0,00</b>	<b>0,00</b>	
1/840000-346000	Tilgung von Bankdarlehen			3614		65		17.700,00	17.700,00		
<b>SU 36</b>	<b>Summe Auszahlungen aus der Finanzierungstätigkeit</b>							<b>17.700,00</b>	<b>17.700,00</b>	<b>0,00</b>	
<b>SA4</b>	<b>Saldo (4) Geldfluss aus der Finanzierungstätigkeit (35 – 36)</b>							<b>-17.700,00</b>	<b>-17.700,00</b>	<b>0,00</b>	
<b>SA5</b>	<b>Saldo (5) Geldfluss aus der voranschlagswirksamen Gebarung (Saldo 3 + Saldo 4)</b>							<b>-17.600,00</b>	<b>-25.800,00</b>	<b>8.200,00</b>	
<b>846</b>	<b>Wohn- und Geschäftsgebäude (soweit nicht bei 853)</b>										
<b>846000</b>	<b>Kirchenplatz 7</b>										
<b>Operative Gebarung</b>											
2/846000+811000	Einnahmen aus Untervermietung	2115	3115			14	3.500,00	3.500,00	3.500,00	3.500,00	
<b>SU 21 / 31</b>	<b>Summe Erträge / Einzahlungen operative Gebarung</b>						<b>3.500,00</b>	<b>3.500,00</b>	<b>0,00</b>	<b>3.500,00</b>	
1/846000-400000	Geringwertige Wirtschaftsgüter (GWG)	2221	3221			23	200,00	200,00	200,00	200,00	
1/846000-670000	Versicherungen	2222	3222			24	100,00	100,00	100,00	100,00	
1/846000-700000	Miete an KG	2223	3223			24	1.200,00	1.200,00	1.200,00	1.200,00	
1/846000-700100	Betriebskosten an KG	2223	3223			24	8.000,00	8.000,00	8.000,00	8.000,00	
1/846000-775000	Transfer an Infrastruktur KG - Anschlusskosten Wärmeversorgung	2233				44					
<b>SU 22 / 32</b>	<b>Summe Aufwendungen / Auszahlungen operative Gebarung</b>						<b>9.500,00</b>	<b>9.500,00</b>	<b>0,00</b>	<b>9.500,00</b>	
<b>SA 0 / SA 1</b>	<b>(0) Nettoergebnis (21 - 22) / (1) Geldfluss operative Gebarung (31 – 32)</b>						<b>-6.000,00</b>	<b>-6.000,00</b>	<b>0,00</b>	<b>-6.000,00</b>	
<b>SU 23</b>	<b>Summe Haushaltsrücklagen</b>						<b>0,00</b>	<b>0,00</b>	<b>0,00</b>	<b>0,00</b>	
<b>SA00</b>	<b>Nettoergebnis nach Zuw./Entn. Haushaltsrücklagen (Saldo 0 +/- SU23)</b>						<b>-6.000,00</b>	<b>-6.000,00</b>	<b>0,00</b>	<b>0,00</b>	
<b>Investive Gebarung</b>											
<b>SU 33</b>	<b>Summe Einzahlungen investive Gebarung</b>							<b>0,00</b>	<b>0,00</b>	<b>0,00</b>	
1/846000-775000	Transfer an Infrastruktur KG - Anschlusskosten Wärmeversorgung			3433		44					
<b>SU 34</b>	<b>Summe Auszahlungen investive Gebarung</b>							<b>0,00</b>	<b>0,00</b>	<b>0,00</b>	
<b>SA2</b>	<b>Saldo (2) Geldfluss aus der Investiven Gebarung (33 – 34)</b>							<b>0,00</b>	<b>0,00</b>	<b>0,00</b>	

# 1. Nachtragsvoranschlag 2022

# NVA Ergebnis- und Finanzierungsvoranschlag Detailnachweis

Gemeinde Wienerwald

		MVAG		VC QU	Ergebnisvoranschlag			Finanzierungsvoranschlag		
		EH	FH		VA 2022 inkl. NVA	VA 2022	1. NVA	VA 2022 inkl. NVA	VA 2022	1. NVA
<b>SA3</b>	<b>Saldo (3) Nettofinanzierungssaldo (Saldo 1 + Saldo 2)</b>							<b>-6.000,00</b>	<b>-6.000,00</b>	<b>0,00</b>
<b>Finanzierungstätigkeit</b>										
<b>SU 35</b>	<b>Summe Einzahlungen aus der Finanzierungstätigkeit</b>							<b>0,00</b>	<b>0,00</b>	<b>0,00</b>
<b>SU 36</b>	<b>Summe Auszahlungen aus der Finanzierungstätigkeit</b>							<b>0,00</b>	<b>0,00</b>	<b>0,00</b>
<b>SA4</b>	<b>Saldo (4) Geldfluss aus der Finanzierungstätigkeit (35 – 36)</b>							<b>0,00</b>	<b>0,00</b>	<b>0,00</b>
<b>SA5</b>	<b>Saldo (5) Geldfluss aus der voranschlagswirksamen Gebarung (Saldo 3 + Saldo 4)</b>							<b>-6.000,00</b>	<b>-6.000,00</b>	<b>0,00</b>
<b>846100 Wohn- und Geschäftsgebäude</b>										
<b>Operative Gebarung</b>										
2/846100+811000	Bauzinse Kurparkgasse 264	2115	3115	14	2.300,00	2.200,00	100,00	2.300,00	2.200,00	100,00
<b>SU 21 / 31</b>	<b>Summe Erträge / Einzahlungen operative Gebarung</b>				<b>2.300,00</b>	<b>2.200,00</b>	<b>100,00</b>	<b>2.300,00</b>	<b>2.200,00</b>	<b>100,00</b>
<b>SU 22 / 32</b>	<b>Summe Aufwendungen / Auszahlungen operative Gebarung</b>				<b>0,00</b>	<b>0,00</b>	<b>0,00</b>	<b>0,00</b>	<b>0,00</b>	<b>0,00</b>
<b>SA 0 / SA 1</b>	<b>(0) Nettoergebnis (21 - 22) / (1) Geldfluss operative Gebarung (31 – 32)</b>				<b>2.300,00</b>	<b>2.200,00</b>	<b>100,00</b>	<b>2.300,00</b>	<b>2.200,00</b>	<b>100,00</b>
<b>SU 23</b>	<b>Summe Haushaltsrücklagen</b>				<b>0,00</b>	<b>0,00</b>	<b>0,00</b>	<b>0,00</b>	<b>0,00</b>	<b>0,00</b>
<b>SA00</b>	<b>Nettoergebnis nach Zuw./Entn. Haushaltsrücklagen (Saldo 0 +/- SU23)</b>				<b>2.300,00</b>	<b>2.200,00</b>	<b>100,00</b>			
<b>Investive Gebarung</b>										
<b>SU 33</b>	<b>Summe Einzahlungen investive Gebarung</b>							<b>0,00</b>	<b>0,00</b>	<b>0,00</b>
<b>SU 34</b>	<b>Summe Auszahlungen investive Gebarung</b>							<b>0,00</b>	<b>0,00</b>	<b>0,00</b>
<b>SA2</b>	<b>Saldo (2) Geldfluss aus der Investiven Gebarung (33 – 34)</b>							<b>0,00</b>	<b>0,00</b>	<b>0,00</b>
<b>SA3</b>	<b>Saldo (3) Nettofinanzierungssaldo (Saldo 1 + Saldo 2)</b>							<b>2.300,00</b>	<b>2.200,00</b>	<b>100,00</b>
<b>Finanzierungstätigkeit</b>										
<b>SU 35</b>	<b>Summe Einzahlungen aus der Finanzierungstätigkeit</b>							<b>0,00</b>	<b>0,00</b>	<b>0,00</b>
<b>SU 36</b>	<b>Summe Auszahlungen aus der Finanzierungstätigkeit</b>							<b>0,00</b>	<b>0,00</b>	<b>0,00</b>
<b>SA4</b>	<b>Saldo (4) Geldfluss aus der Finanzierungstätigkeit (35 – 36)</b>							<b>0,00</b>	<b>0,00</b>	<b>0,00</b>
<b>SA5</b>	<b>Saldo (5) Geldfluss aus der voranschlagswirksamen Gebarung (Saldo 3 + Saldo 4)</b>							<b>2.300,00</b>	<b>2.200,00</b>	<b>100,00</b>
<b>846200 Gemeindehaus Sulz 20</b>										
<b>Operative Gebarung</b>										
<b>SU 21 / 31</b>	<b>Summe Erträge / Einzahlungen operative Gebarung</b>				<b>0,00</b>	<b>0,00</b>	<b>0,00</b>	<b>0,00</b>	<b>0,00</b>	<b>0,00</b>
1/846200-400000	Geringwertige Wirtschaftsgüter (GWG)	2221	3221	23	500,00	500,00		500,00	500,00	
1/846200-454000	Reinigungsmittel	2221	3221	23	100,00		100,00	100,00		100,00
1/846200-600000	Strom	2222	3222	24	2.500,00		2.500,00	2.500,00		2.500,00
1/846200-613000	Instandhaltung von sonstigen Grundstückseinrichtungen	2224	3224	24	2.600,00		2.600,00	2.600,00		2.600,00
1/846200-614000	Instandhaltung von Gebäuden und Bauten	2224	3224	24	5.000,00	5.000,00		5.000,00	5.000,00	
1/846200-650000	Zinsen für Finanzschulden	2241	3241	25	3.200,00	3.200,00		3.200,00	3.200,00	
1/846200-670000	Versicherungen	2222	3222	24	500,00	500,00		500,00	500,00	

# 1. Nachtragsvoranschlag 2022

# NVA Ergebnis- und Finanzierungsvoranschlag Detailnachweis

Gemeinde Wienerwald

		MVAG		VC QU	Ergebnisvoranschlag		Finanzierungsvoranschlag			
		EH	FH		VA 2022 inkl. NVA	VA 2022	1. NVA	VA 2022 inkl. NVA	VA 2022	1. NVA
1/846200-711000	Gebühren für die Benützung von Gemeindeeinrichtungen und Anlagen gemäß FAG	2225	3225	24	1.100,00	1.100,00		1.100,00	1.100,00	
1/846200-728400	Wasser	2225	3225	24	200,00	100,00	100,00	200,00	100,00	100,00
<b>SU 22 / 32</b>	<b>Summe Aufwendungen / Auszahlungen operative Gebarung</b>				<b>15.700,00</b>	<b>10.400,00</b>	<b>5.300,00</b>	<b>15.700,00</b>	<b>10.400,00</b>	<b>5.300,00</b>
<b>SA 0 / SA 1</b>	<b>(0) Nettoergebnis (21 - 22) / (1) Geldfluss operative Gebarung (31 - 32)</b>				<b>-15.700,00</b>	<b>-10.400,00</b>	<b>-5.300,00</b>	<b>-15.700,00</b>	<b>-10.400,00</b>	<b>-5.300,00</b>
<b>SU 23</b>	<b>Summe Haushaltsrücklagen</b>				<b>0,00</b>	<b>0,00</b>	<b>0,00</b>	<b>0,00</b>	<b>0,00</b>	<b>0,00</b>
<b>SA00</b>	<b>Nettoergebnis nach Zuw./Entn. Haushaltsrücklagen (Saldo 0 +/- SU23)</b>				<b>-15.700,00</b>	<b>-10.400,00</b>	<b>-5.300,00</b>			
<b>Investive Gebarung</b>										
<b>SU 33</b>	<b>Summe Einzahlungen investive Gebarung</b>							<b>0,00</b>	<b>0,00</b>	<b>0,00</b>
<b>SU 34</b>	<b>Summe Auszahlungen investive Gebarung</b>							<b>0,00</b>	<b>0,00</b>	<b>0,00</b>
<b>SA2</b>	<b>Saldo (2) Geldfluss aus der Investiven Gebarung (33 - 34)</b>							<b>0,00</b>	<b>0,00</b>	<b>0,00</b>
<b>SA3</b>	<b>Saldo (3) Nettofinanzierungssaldo (Saldo 1 + Saldo 2)</b>							<b>-15.700,00</b>	<b>-10.400,00</b>	<b>-5.300,00</b>
<b>Finanzierungstätigkeit</b>										
<b>SU 35</b>	<b>Summe Einzahlungen aus der Finanzierungstätigkeit</b>							<b>0,00</b>	<b>0,00</b>	<b>0,00</b>
1/846200-346000	Tilgung von Bankdarlehen		3614	65				23.500,00	23.500,00	
<b>SU 36</b>	<b>Summe Auszahlungen aus der Finanzierungstätigkeit</b>							<b>23.500,00</b>	<b>23.500,00</b>	<b>0,00</b>
<b>SA4</b>	<b>Saldo (4) Geldfluss aus der Finanzierungstätigkeit (35 - 36)</b>							<b>-23.500,00</b>	<b>-23.500,00</b>	<b>0,00</b>
<b>SA5</b>	<b>Saldo (5) Geldfluss aus der voranschlagswirksamen Gebarung (Saldo 3 + Saldo 4)</b>							<b>-39.200,00</b>	<b>-33.900,00</b>	<b>-5.300,00</b>
<b>849</b>	<b>Sonstige Liegenschaften</b>									
<b>849000</b>	<b>Sonstige Liegenschaften</b>									
<b>Operative Gebarung</b>										
2/849000+811000	Pachtertrag Heizwerk Sulz	2115	3115	14	3.200,00		3.200,00	4.200,00		4.200,00
<b>SU 21 / 31</b>	<b>Summe Erträge / Einzahlungen operative Gebarung</b>				<b>3.200,00</b>	<b>0,00</b>	<b>3.200,00</b>	<b>4.200,00</b>	<b>0,00</b>	<b>4.200,00</b>
<b>SU 22 / 32</b>	<b>Summe Aufwendungen / Auszahlungen operative Gebarung</b>				<b>0,00</b>	<b>0,00</b>	<b>0,00</b>	<b>0,00</b>	<b>0,00</b>	<b>0,00</b>
<b>SA 0 / SA 1</b>	<b>(0) Nettoergebnis (21 - 22) / (1) Geldfluss operative Gebarung (31 - 32)</b>				<b>3.200,00</b>	<b>0,00</b>	<b>3.200,00</b>	<b>4.200,00</b>	<b>0,00</b>	<b>4.200,00</b>
<b>SU 23</b>	<b>Summe Haushaltsrücklagen</b>				<b>0,00</b>	<b>0,00</b>	<b>0,00</b>	<b>0,00</b>	<b>0,00</b>	<b>0,00</b>
<b>SA00</b>	<b>Nettoergebnis nach Zuw./Entn. Haushaltsrücklagen (Saldo 0 +/- SU23)</b>				<b>3.200,00</b>	<b>0,00</b>	<b>3.200,00</b>			
<b>Investive Gebarung</b>										
<b>SU 33</b>	<b>Summe Einzahlungen investive Gebarung</b>							<b>0,00</b>	<b>0,00</b>	<b>0,00</b>
<b>SU 34</b>	<b>Summe Auszahlungen investive Gebarung</b>							<b>0,00</b>	<b>0,00</b>	<b>0,00</b>
<b>SA2</b>	<b>Saldo (2) Geldfluss aus der Investiven Gebarung (33 - 34)</b>							<b>0,00</b>	<b>0,00</b>	<b>0,00</b>
<b>SA3</b>	<b>Saldo (3) Nettofinanzierungssaldo (Saldo 1 + Saldo 2)</b>							<b>4.200,00</b>	<b>0,00</b>	<b>4.200,00</b>
<b>Finanzierungstätigkeit</b>										
<b>SU 35</b>	<b>Summe Einzahlungen aus der Finanzierungstätigkeit</b>							<b>0,00</b>	<b>0,00</b>	<b>0,00</b>
<b>SU 36</b>	<b>Summe Auszahlungen aus der Finanzierungstätigkeit</b>							<b>0,00</b>	<b>0,00</b>	<b>0,00</b>
<b>SA4</b>	<b>Saldo (4) Geldfluss aus der Finanzierungstätigkeit (35 - 36)</b>							<b>0,00</b>	<b>0,00</b>	<b>0,00</b>

# 1. Nachtragsvoranschlag 2022

# NVA Ergebnis- und Finanzierungsvoranschlag Detailnachweis

Gemeinde Wienerwald

		MVAG			VC QU	Ergebnisvoranschlag			Finanzierungsvoranschlag		
		EH	FH			VA 2022 inkl. NVA	VA 2022	1. NVA	VA 2022 inkl. NVA	VA 2022	1. NVA
<b>SA5</b>	<b>Saldo (5) Geldfluss aus der voranschlagswirksamen Gebarung (Saldo 3 + Saldo 4)</b>								<b>4.200,00</b>	<b>0,00</b>	<b>4.200,00</b>
<b>85</b>	<b>Betriebe mit marktbestimmter Tätigkeit</b>										
<b>850</b>	<b>Betriebe der Wasserversorgung</b>										
<b>850000</b>	<b>Wasserversorgung</b>										
<b>Operative Gebarung</b>											
2/850000+813000	Erträge aus der Auflösung von Investitionszuschüssen (Kapitaltransfers)		2127			10.000,00		10.000,00			
2/850000+817000	Erträge aus der Auflösung von sonstigen Rückstellungen		2117								
2/850000+829910	Rückführung aus dem investiven Haushalt		2116	3116	18						
2/850000+852000	Wasserbezugsgebühren einmalige Verrechnung		2113	3113	12						
<b>SU 21 / 31</b>	<b>Summe Erträge / Einzahlungen operative Gebarung</b>					<b>10.000,00</b>	<b>0,00</b>	<b>10.000,00</b>	<b>0,00</b>	<b>0,00</b>	<b>0,00</b>
1/850000-400000	Geringwertige Wirtschaftsgüter (GWG)	2221	3221	23							
1/850000-510000	Geldbezüge der Vertragsbediensteten der Verwaltung	2211	3211	20							
1/850000-511000	Geldbezüge der Vertragsbediensteten in handwerklicher Verwendung	2211	3211	20							
1/850000-569000	Sonstige Nebengebühren	2211	3211	20							
1/850000-580000	Dienstgeberbeiträge zum Ausgleichsfonds für Familienbeihilfen	2212	3212	20							
1/850000-582000	Sonstige Dienstgeberbeiträge zur sozialen Sicherheit	2212	3212	20							
1/850000-590000	Freiwillige Sozialleistungen	2212	3212	20							
1/850000-612000	Instandhaltung WVA Abwicklung	2224	3224	24		1.100,00		1.100,00	1.100,00		1.100,00
1/850000-630000	Postdienste	2222	3222	24							
1/850000-728000	Abwicklung WVA sonstige Ausgaben	2225	3225	24							
5/850000-729910	Rückführung in den operativen Haushalt	2225	3225	1 24							
<b>SU 22 / 32</b>	<b>Summe Aufwendungen / Auszahlungen operative Gebarung</b>					<b>1.100,00</b>	<b>0,00</b>	<b>1.100,00</b>	<b>1.100,00</b>	<b>0,00</b>	<b>1.100,00</b>
<b>SA 0 / SA 1</b>	<b>(0) Nettoergebnis (21 - 22) / (1) Geldfluss operative Gebarung (31 - 32)</b>					<b>8.900,00</b>	<b>0,00</b>	<b>8.900,00</b>	<b>-1.100,00</b>	<b>0,00</b>	<b>-1.100,00</b>
6/850000+894001	Entnahmen von zweckgebundenen Haushaltsrücklagen		2301								
<b>SU 23</b>	<b>Summe Haushaltsrücklagen</b>					<b>0,00</b>	<b>0,00</b>	<b>0,00</b>	<b>0,00</b>	<b>0,00</b>	<b>0,00</b>
<b>SA00</b>	<b>Nettoergebnis nach Zuw./Entn. Haushaltsrücklagen (Saldo 0 +/- SU23)</b>					<b>8.900,00</b>	<b>0,00</b>	<b>8.900,00</b>			
<b>Investive Gebarung</b>											
<b>SU 33</b>	<b>Summe Einzahlungen investive Gebarung</b>								<b>0,00</b>	<b>0,00</b>	<b>0,00</b>
<b>SU 34</b>	<b>Summe Auszahlungen investive Gebarung</b>								<b>0,00</b>	<b>0,00</b>	<b>0,00</b>
<b>SA2</b>	<b>Saldo (2) Geldfluss aus der Investiven Gebarung (33 - 34)</b>								<b>0,00</b>	<b>0,00</b>	<b>0,00</b>

# 1. Nachtragsvoranschlag 2022

# NVA Ergebnis- und Finanzierungsvoranschlag Detailnachweis

Gemeinde Wienerwald

		MVAG		VC QU	Ergebnisvoranschlag			Finanzierungsvoranschlag		
		EH	FH		VA 2022 inkl. NVA	VA 2022	1. NVA	VA 2022 inkl. NVA	VA 2022	1. NVA
<b>SA3</b>	<b>Saldo (3) Nettofinanzierungssaldo (Saldo 1 + Saldo 2)</b>							<b>-1.100,00</b>	<b>0,00</b>	<b>-1.100,00</b>
<b>Finanzierungstätigkeit</b>										
<b>SU 35</b>	<b>Summe Einzahlungen aus der Finanzierungstätigkeit</b>							<b>0,00</b>	<b>0,00</b>	<b>0,00</b>
<b>SU 36</b>	<b>Summe Auszahlungen aus der Finanzierungstätigkeit</b>							<b>0,00</b>	<b>0,00</b>	<b>0,00</b>
<b>SA4</b>	<b>Saldo (4) Geldfluss aus der Finanzierungstätigkeit (35 – 36)</b>							<b>0,00</b>	<b>0,00</b>	<b>0,00</b>
<b>SA5</b>	<b>Saldo (5) Geldfluss aus der voranschlagswirksamen Gebarung (Saldo 3 + Saldo 4)</b>							<b>-1.100,00</b>	<b>0,00</b>	<b>-1.100,00</b>
<b>850100 Wasserversorgung Sittendorf</b>										
<b>Operative Gebarung</b>										
2/850100+801000	Veräußerungen von Grundstücken und Grundstückseinrichtungen	2116		30						
2/850100+813000	Erträge aus der Auflösung von Investitionszuschüssen (Kapitaltransfers)	2127			5.000,00			-5.000,00		
2/850100+852000	Wasserbezugsgebühren	2113	3113	12				4.000,00	4.000,00	
2/850100+852100	Bereitstellungsgebühr	2113	3113	12				300,00	300,00	
<b>SU 21 / 31</b>	<b>Summe Erträge / Einzahlungen operative Gebarung</b>				<b>0,00</b>	<b>5.000,00</b>	<b>-5.000,00</b>	<b>4.300,00</b>	<b>4.300,00</b>	<b>0,00</b>
1/850100-400000	Geringwertige Wirtschaftsgüter (GWG)	2221	3221	23						
1/850100-413000	Wasserankauf v. WLTV Triestingtal	2221	3221	23						
1/850100-600000	Strom	2222	3222	24				100,00		100,00
1/850100-612000	Instandhaltung von Wasser- und Abwasserbauten und -anlagen	2224	3224	24						
1/850100-650000	Zinsen für Finanzschulden in Euro	2241	3241	25						
1/850100-670000	Versicherungen	2222	3222	24						
1/850100-680000	Planmäßige Abschreibung	2226								
1/850100-683000	Verluste aus dem Abgang von Sachanlagen und immateriellen Vermögenswerten	2226								
1/850100-710000	Öffentliche Abgaben Gebrauchsabgabe	2225	3225	24						
1/850100-710100	Trinkwasseruntersuchung	2225	3225	24						
1/850100-720000	Betriebskostenanteil Verwaltung	2225	3225	24						
<b>SU 22 / 32</b>	<b>Summe Aufwendungen / Auszahlungen operative Gebarung</b>				<b>0,00</b>	<b>0,00</b>	<b>0,00</b>	<b>100,00</b>	<b>0,00</b>	<b>100,00</b>
<b>SA 0 / SA 1</b>	<b>(0) Nettoergebnis (21 - 22) / (1) Geldfluss operative Gebarung (31 – 32)</b>				<b>0,00</b>	<b>5.000,00</b>	<b>-5.000,00</b>	<b>4.200,00</b>	<b>4.300,00</b>	<b>-100,00</b>
<b>SU 23</b>	<b>Summe Haushaltsrücklagen</b>				<b>0,00</b>	<b>0,00</b>	<b>0,00</b>	<b>0,00</b>	<b>0,00</b>	<b>0,00</b>
<b>SA00</b>	<b>Nettoergebnis nach Zuw./Entn. Haushaltsrücklagen (Saldo 0 +/- SU23)</b>				<b>0,00</b>	<b>5.000,00</b>	<b>-5.000,00</b>			
<b>Investive Gebarung</b>										
2/850100+307000	Wasseranschlussabgaben private Haushalte		3334	34				5.000,00	5.000,00	
2/850100+801000	Veräußerungen von Grundstücken und Grundstückseinrichtungen		3312	30						
<b>SU 33</b>	<b>Summe Einzahlungen investive Gebarung</b>							<b>5.000,00</b>	<b>5.000,00</b>	<b>0,00</b>

# 1. Nachtragsvoranschlag 2022

# NVA Ergebnis- und Finanzierungsvoranschlag Detailnachweis

Gemeinde Wienerwald

		MVAG		VC QU	Ergebnisvoranschlag			Finanzierungsvoranschlag			
		EH	FH		VA 2022 inkl. NVA	VA 2022	1. NVA	VA 2022 inkl. NVA	VA 2022	1. NVA	
1/850100-004000	Wasser- und Abwasserbauten und -anlagen		3412	2	40						
<b>SU 34</b>	<b>Summe Auszahlungen investive Gebarung</b>							0,00	0,00	0,00	
<b>SA2</b>	<b>Saldo (2) Geldfluss aus der Investiven Gebarung (33 – 34)</b>							5.000,00	5.000,00	0,00	
<b>SA3</b>	<b>Saldo (3) Nettofinanzierungssaldo (Saldo 1 + Saldo 2)</b>							9.200,00	9.300,00	-100,00	
<b>Finanzierungstätigkeit</b>											
<b>SU 35</b>	<b>Summe Einzahlungen aus der Finanzierungstätigkeit</b>							0,00	0,00	0,00	
1/850100-346000	Tilgung von Bankdarlehen		3614		65						
<b>SU 36</b>	<b>Summe Auszahlungen aus der Finanzierungstätigkeit</b>							0,00	0,00	0,00	
<b>SA4</b>	<b>Saldo (4) Geldfluss aus der Finanzierungstätigkeit (35 – 36)</b>							0,00	0,00	0,00	
<b>SA5</b>	<b>Saldo (5) Geldfluss aus der voranschlagswirksamen Gebarung (Saldo 3 + Saldo 4)</b>							9.200,00	9.300,00	-100,00	
<b>850200</b>	<b>Wasserversorgung Grub</b>										
<b>Operative Gebarung</b>											
2/850200+813000	Erträge aus der Auflösung von Investitionszuschüssen (Kapitaltransfers)		2127				5.000,00			-5.000,00	
2/850200+852000	Bezugsgebühren		2113	3113	12			1.500,00	1.500,00		
2/850200+852100	Bereitstellungsgebühr		2113	3113	12			100,00	100,00		
<b>SU 21 / 31</b>	<b>Summe Erträge / Einzahlungen operative Gebarung</b>					0,00	5.000,00	-5.000,00	1.600,00	1.600,00	0,00
1/850200-413000	Wasserankauf v. WL V Triestingtal		2221	3221	23						
1/850200-600000	Strom		2222	3222	24						
1/850200-612000	Instandhaltung von Wasser- und Abwasserbauten und -anlagen		2224	3224	24						
1/850200-631000	Telekommunikationsdienste		2222	3222	24						
1/850200-670000	Versicherungen		2222	3222	24						
1/850200-680000	Planmäßige Abschreibung		2226								
1/850200-683000	Verluste aus dem Abgang von Sachanlagen und immateriellen Vermögenswerten		2226								
1/850200-691000	Abschreibung von Forderungen (Schadensfälle)		2225	3225	24						
1/850200-710000	Öffentliche Abgaben Gebrauchsabgabe		2225	3225	24						
1/850200-710100	Trinkwasseruntersuchung		2225	3225	24						
1/850200-720000	Betriebskostenanteil Verwaltung		2225	3225	24						
1/850200-728000	Entgelte für sonstige Leistungen		2225	3225	24						
<b>SU 22 / 32</b>	<b>Summe Aufwendungen / Auszahlungen operative Gebarung</b>					0,00	0,00	0,00	0,00	0,00	0,00
<b>SA 0 / SA 1</b>	<b>(0) Nettoergebnis (21 - 22) / (1) Geldfluss operative Gebarung (31 – 32)</b>					0,00	5.000,00	-5.000,00	1.600,00	1.600,00	0,00
<b>SU 23</b>	<b>Summe Haushaltsrücklagen</b>					0,00	0,00	0,00	0,00	0,00	0,00
<b>SA00</b>	<b>Nettoergebnis nach Zuw./Entn. Haushaltsrücklagen (Saldo 0 +/- SU23)</b>					0,00	5.000,00	-5.000,00			

# 1. Nachtragsvoranschlag 2022

# NVA Ergebnis- und Finanzierungsvoranschlag Detailnachweis

Gemeinde Wienerwald

		MVAG		VC QU	Ergebnisvoranschlag		Finanzierungsvoranschlag			
		EH	FH		VA 2022 inkl. NVA	VA 2022	1. NVA	VA 2022 inkl. NVA	VA 2022	1. NVA
<b>Investive Gebarung</b>										
2/850200+307000	Wasseranschlussabgaben private Haushalte		3334	34				5.000,00	5.000,00	
<b>SU 33</b>	<b>Summe Einzahlungen investive Gebarung</b>							<b>5.000,00</b>	<b>5.000,00</b>	<b>0,00</b>
1/850200-004000	Wasser- und Abwasserbauten und -anlagen		3412	2 40						
<b>SU 34</b>	<b>Summe Auszahlungen investive Gebarung</b>							<b>0,00</b>	<b>0,00</b>	<b>0,00</b>
<b>SA2</b>	<b>Saldo (2) Geldfluss aus der Investiven Gebarung (33 – 34)</b>							<b>5.000,00</b>	<b>5.000,00</b>	<b>0,00</b>
<b>SA3</b>	<b>Saldo (3) Nettofinanzierungssaldo (Saldo 1 + Saldo 2)</b>							<b>6.600,00</b>	<b>6.600,00</b>	<b>0,00</b>
<b>Finanzierungstätigkeit</b>										
<b>SU 35</b>	<b>Summe Einzahlungen aus der Finanzierungstätigkeit</b>							<b>0,00</b>	<b>0,00</b>	<b>0,00</b>
<b>SU 36</b>	<b>Summe Auszahlungen aus der Finanzierungstätigkeit</b>							<b>0,00</b>	<b>0,00</b>	<b>0,00</b>
<b>SA4</b>	<b>Saldo (4) Geldfluss aus der Finanzierungstätigkeit (35 – 36)</b>							<b>0,00</b>	<b>0,00</b>	<b>0,00</b>
<b>SA5</b>	<b>Saldo (5) Geldfluss aus der voranschlagswirksamen Gebarung (Saldo 3 + Saldo 4)</b>							<b>6.600,00</b>	<b>6.600,00</b>	<b>0,00</b>
<b>851 Betriebe der Abwasserbeseitigung</b>										
<b>851000 Abwasserbeseitigung</b>										
<b>Operative Gebarung</b>										
2/851000+811000	Betriebskostenersätze Breitenfurt - ARA Heiligenkreuz	2115	3115	14	15.900,00	14.200,00	1.700,00	15.900,00	14.200,00	1.700,00
2/851000+813000	Erträge aus der Auflösung von Investitionszuschüssen (Kapitaltransfers)		2127		81.200,00	81.200,00				
2/851000+827000	Ersätze Personal Abwasserverband	2116	3116	18	4.800,00	4.800,00		4.800,00	4.800,00	
6/851000+829910	Zuführung aus dem operativen Haushalt	2116	3116	1 18						
6/851000+829960	Sonstige Einnahme – Übernahme 2019	2116	3116	1 18						
2/851000+850000	Kanalanschlussgebühren	2111	3111	10						
2/851000+852100	Benützungsgebühr	2113	3113	12	870.000,00	870.000,00		870.000,00	870.000,00	
2/851000+860000	Bundesbeiträge-Annuitätenzuschüsse	2121	3121	15	120.900,00	120.900,00		120.900,00	120.900,00	
<b>SU 21 / 31</b>	<b>Summe Erträge / Einzahlungen operative Gebarung</b>				<b>1.092.800,00</b>	<b>1.091.100,00</b>	<b>1.700,00</b>	<b>1.011.600,00</b>	<b>1.009.900,00</b>	<b>1.700,00</b>
1/851000-400000	Geringwertige Wirtschaftsgüter (GWG)	2221	3221	23	1.000,00	1.000,00		1.000,00	1.000,00	
1/851000-510000	Geldbezüge der Vertragsbediensteten der Verwaltung	2211	3211	20	35.300,00	35.300,00		35.300,00	35.300,00	
1/851000-511000	Geldbezüge der Vertragsbediensteten in handwerklicher Verwendung	2211	3211	20	15.300,00	15.300,00		15.300,00	15.300,00	
1/851000-569000	Sonstige Nebengebühren	2211	3211	20	3.200,00	3.200,00		3.200,00	3.200,00	
1/851000-580000	DGB zum Ausgleichsfonds für Familienbeihilfen	2212	3212	20	2.100,00	2.100,00		2.100,00	2.100,00	
1/851000-582000	Sonstige Dienstgeberbeiträge zur sozialen Sicherheit	2212	3212	20	11.500,00	11.500,00		11.500,00	11.500,00	
1/851000-590000	Freiwillige Sozialleistungen	2212	3212	20	200,00	200,00		200,00	200,00	

# 1. Nachtragsvoranschlag 2022

# NVA Ergebnis- und Finanzierungsvoranschlag Detailnachweis

Gemeinde Wienerwald

		MVAG		VC QU	Ergebnisvoranschlag		Finanzierungsvoranschlag			
		EH	FH		VA 2022 inkl. NVA	VA 2022	1. NVA	VA 2022 inkl. NVA	VA 2022	1. NVA
1/851000-591000	Dotierung von Rückstellungen für Abfertigungen	2214			200,00	200,00				
1/851000-592000	Dotierung von Rückstellungen für Jubiläumszuwendungen	2214			800,00	800,00				
1/851000-600000	Strom Pumpwerk Waldweg	2222	3222	24	300,00	300,00		300,00	300,00	
1/851000-600100	Strom Pumpwerk Dornbach	2222	3222	24	1.500,00	1.500,00		1.500,00	1.500,00	
1/851000-600200	Strom Messstelle Rohrberg	2222	3222	24	200,00	100,00	100,00	200,00	100,00	100,00
1/851000-600300	Strom Kanalmessanlage Heiligenkreuz	2222	3222	24	200,00	200,00		200,00	200,00	
1/851000-600400	Strom Pumpe Sulzer Hauptstr	2222	3222	24	100,00	100,00		100,00	100,00	
1/851000-600500	Strom Messstelle RÜB SI160	2222	3222	24	200,00	100,00	100,00	200,00	100,00	100,00
1/851000-612000	Instandhaltung von Wasser- und Abwasserbauten und -anlagen	2224	3224	24	30.000,00	30.000,00		30.000,00	30.000,00	
1/851000-631000	Telekommunikationsdienste Messstellen	2222	3222	24	1.200,00	1.200,00		1.200,00	1.200,00	
1/851000-650000	Zinsen für Finanzschulden	2241	3241	25	46.900,00	46.000,00	900,00	46.900,00	46.000,00	900,00
1/851000-670000	Versicherungen Pumpwerke	2222	3222	24	500,00	500,00		500,00	500,00	
1/851000-680000	Planmäßige Abschreibung	2226			242.000,00	242.000,00				
1/851000-700000	Software - laufende Entgelte (SaaS)	2223	3223	24	100,00	100,00		100,00	100,00	
1/851000-710000	Öffentliche Abgaben Gebrauchsabgabe	2225	3225	24	12.000,00	12.000,00		12.000,00	12.000,00	
1/851000-720000	Betriebskostenanteil Verwaltung	2225	3225	24	5.000,00	5.000,00		5.000,00	5.000,00	
1/851000-728000	Entgelte für sonstige Leistungen	2225	3225	24	500,00	500,00		500,00	500,00	
1/851000-729910	Zuführung an den investiven Haushalt	2225	3225	24						
1/851000-729960	Sonstige Ausgabe – Übernahme 2019	2225	3225	24						
1/851000-752000	Transferzahlung Kläranlage Gde Heiligenkreuz	2231	3231	26	67.800,00	64.000,00	3.800,00	67.800,00	64.000,00	3.800,00
1/851000-755000	Transferzahlung AWV Oberer Mödlingbach	2233	3233	27	149.800,00	189.800,00	-40.000,00	168.700,00	189.800,00	-21.100,00
<b>SU 22 / 32</b>	<b>Summe Aufwendungen / Auszahlungen operative Gebarung</b>				<b>627.900,00</b>	<b>663.000,00</b>	<b>-35.100,00</b>	<b>403.800,00</b>	<b>420.000,00</b>	<b>-16.200,00</b>
<b>SA 0 / SA 1</b>	<b>(0) Nettoergebnis (21 - 22) / (1) Geldfluss operative Gebarung (31 – 32)</b>				<b>464.900,00</b>	<b>428.100,00</b>	<b>36.800,00</b>	<b>607.800,00</b>	<b>589.900,00</b>	<b>17.900,00</b>
6/851000+894001	Entnahmen von zweckgebundenen Haushaltsrücklagen	2301		1						
1/851000-794001	Zuweisung an zweckgebundene Haushaltsrücklagen	2401			215.000,00	50.000,00	165.000,00			
<b>SU 23</b>	<b>Summe Haushaltsrücklagen</b>				<b>-215.000,00</b>	<b>-50.000,00</b>	<b>-165.000,00</b>	<b>0,00</b>	<b>0,00</b>	<b>0,00</b>
<b>SA00</b>	<b>Nettoergebnis nach Zuw./Entn. Haushaltsrücklagen (Saldo 0 +/- SU23)</b>				<b>249.900,00</b>	<b>378.100,00</b>	<b>-128.200,00</b>			
<b>Investive Gebarung</b>										
2/851000+300000	KPC Bundesförderung ABA Barwert		3331	33				67.900,00	67.900,00	
6/851000+300000	Kapitaltransfers von Bund, Bundesfonds und Bundeskammern		3331	1 33						
6/851000+301000	Pauschalförderungen NÖ WWF		3331	1 33				12.500,00	12.500,00	

# 1. Nachtragsvoranschlag 2022

# NVA Ergebnis- und Finanzierungsvoranschlag Detailnachweis

Gemeinde Wienerwald

		MVAG		VC QU	Ergebnisvoranschlag		Finanzierungsvoranschlag				
		EH	FH		VA 2022 inkl. NVA	VA 2022	1. NVA	VA 2022 inkl. NVA	VA 2022	1. NVA	
2/851000+307000	Kanaleinmündungsabgaben private Haushalte		3334	34				50.000,00	50.000,00		
<b>SU 33</b>	<b>Summe Einzahlungen investive Gebarung</b>							<b>130.400,00</b>	<b>130.400,00</b>	<b>0,00</b>	
1/851000-004000	Wasser- und Abwasserbauten und -anlagen		3412	2 40				30.000,00	30.000,00		
5/851000-004000	Abwasserbauten und -anlagen BA 09, 10, 11, 12		3412	1 40				186.800,00	163.500,00	23.300,00	
5/851000-004110	Kanalbau BA 11		3412	1 40							
1/851000-020000	Maschinen und maschinelle Anlagen		3414	2 41				5.000,00	5.000,00		
5/851000-070000	LIS - ABA digitaler Leitungskataster BA 100		3411	1 42				35.000,00	35.000,00		
<b>SU 34</b>	<b>Summe Auszahlungen investive Gebarung</b>							<b>256.800,00</b>	<b>233.500,00</b>	<b>23.300,00</b>	
<b>SA2</b>	<b>Saldo (2) Geldfluss aus der Investiven Gebarung (33 – 34)</b>							<b>-126.400,00</b>	<b>-103.100,00</b>	<b>-23.300,00</b>	
<b>SA3</b>	<b>Saldo (3) Nettofinanzierungssaldo (Saldo 1 + Saldo 2)</b>							<b>481.400,00</b>	<b>486.800,00</b>	<b>-5.400,00</b>	
<b>Finanzierungstätigkeit</b>											
6/851000+346000	Bankdarlehen		3514	1 55				85.000,00	85.000,00		
<b>SU 35</b>	<b>Summe Einzahlungen aus der Finanzierungstätigkeit</b>							<b>85.000,00</b>	<b>85.000,00</b>	<b>0,00</b>	
1/851000-346000	Tilgung von Bankdarlehen		3614	65				305.800,00	306.200,00	-400,00	
<b>SU 36</b>	<b>Summe Auszahlungen aus der Finanzierungstätigkeit</b>							<b>305.800,00</b>	<b>306.200,00</b>	<b>-400,00</b>	
<b>SA4</b>	<b>Saldo (4) Geldfluss aus der Finanzierungstätigkeit (35 – 36)</b>							<b>-220.800,00</b>	<b>-221.200,00</b>	<b>400,00</b>	
<b>SA5</b>	<b>Saldo (5) Geldfluss aus der voranschlagswirksamen Gebarung (Saldo 3 + Saldo 4)</b>							<b>260.600,00</b>	<b>265.600,00</b>	<b>-5.000,00</b>	
<b>852</b>	<b>Betriebe der Müllbeseitigung</b>										
<b>852000</b>	<b>Müllbeseitigung</b>										
<b>Operative Gebarung</b>											
2/852000+816000	Ersätze GVA	2114	3114	13		58.000,00	58.000,00	58.000,00	58.000,00		
2/852000+852000	Abfallwirtschaftsgebühr	2113	3113	12		240.000,00	240.000,00	240.000,00	240.000,00		
2/852000+852100	Abfallwirtschaftsabgabe	2113	3113	12		120.000,00	120.000,00	120.000,00	120.000,00		
2/852000+852200	Ersätze Berechtigungskarte Grünschnittplatz	2113	3113	12		15.000,00	15.000,00	15.000,00	15.000,00		
<b>SU 21 / 31</b>	<b>Summe Erträge / Einzahlungen operative Gebarung</b>					<b>433.000,00</b>	<b>433.000,00</b>	<b>0,00</b>	<b>433.000,00</b>	<b>433.000,00</b>	<b>0,00</b>
1/852000-400000	Geringwertige Wirtschaftsgüter (GWG)	2221	3221	23		2.500,00	2.500,00	2.500,00	2.500,00		
1/852000-413000	Zutrittskarten Grünschnitt	2221	3221	23		1.700,00		1.700,00	1.700,00	1.700,00	
1/852000-459000	Sonstige Verbrauchsgüter (Müllsäcke)	2221	3221	23		3.000,00	2.200,00	3.000,00	2.200,00	800,00	
1/852000-510000	Geldbezüge der Vertragsbediensteten der Verwaltung	2211	3211	20		17.000,00	17.000,00	17.000,00	17.000,00		
1/852000-511000	Geldbezüge der Vertragsbediensteten in handwerklicher Verwendung	2211	3211	20		34.100,00	34.100,00	34.100,00	34.100,00		
1/852000-569000	Sonstige Nebengebühren	2211	3211	20		3.200,00	3.200,00	3.200,00	3.200,00		

# 1. Nachtragsvoranschlag 2022

# NVA Ergebnis- und Finanzierungsvoranschlag Detailnachweis

Gemeinde Wienerwald

		MVAG		VC QU	Ergebnisvoranschlag		Finanzierungsvoranschlag			
		EH	FH		VA 2022 inkl. NVA	VA 2022	1. NVA	VA 2022 inkl. NVA	VA 2022	1. NVA
1/852000-580000	DGB zum Ausgleichsfonds für Familienbeihilfen	2212	3212	20	2.100,00	2.100,00		2.100,00	2.100,00	
1/852000-582000	Sonstige Dienstgeberbeiträge zur sozialen Sicherheit	2212	3212	20	11.400,00	11.400,00		11.400,00	11.400,00	
1/852000-590000	Freiwillige Sozialleistungen	2212	3212	20	200,00	200,00		200,00	200,00	
1/852000-591000	Dotierung von Rückstellungen für Abfertigungen	2214			600,00	600,00				
1/852000-592000	Dotierung von Rückstellungen für Jubiläumswendungen	2214			800,00	800,00				
1/852000-613000	Instandhaltung Sammelplätze	2224	3224	24	500,00	500,00		500,00	500,00	
1/852000-650000	Zinsen für Finanzschulden	2241	3241	25	300,00	300,00		300,00	300,00	
1/852000-680000	Planmäßige Abschreibung	2226			24.200,00	24.200,00				
1/852000-700000	Software - laufende Entgelte (SaaS)	2223	3223	24	300,00		300,00	300,00		300,00
1/852000-720000	Betriebskostenanteil Verwaltung	2225	3225	24	2.000,00	2.000,00		2.000,00	2.000,00	
1/852000-728000	Entgelte für Entsorgung und Transport Abfall	2225	3225	24	233.300,00	233.300,00		233.300,00	233.300,00	
1/852000-728100	Entgelte für sonstige Leistungen	2225	3225	24	1.000,00	1.000,00		1.000,00	1.000,00	
1/852000-755000	Mitgliedsbeitrag GVA Mödling	2233	3233	27	15.900,00	15.600,00	300,00	15.900,00	15.600,00	300,00
<b>SU 22 / 32</b>	<b>Summe Aufwendungen / Auszahlungen operative Gebarung</b>				<b>354.100,00</b>	<b>351.000,00</b>	<b>3.100,00</b>	<b>328.500,00</b>	<b>325.400,00</b>	<b>3.100,00</b>
<b>SA 0 / SA 1</b>	<b>(0) Nettoergebnis (21 - 22) / (1) Geldfluss operative Gebarung (31 - 32)</b>				<b>78.900,00</b>	<b>82.000,00</b>	<b>-3.100,00</b>	<b>104.500,00</b>	<b>107.600,00</b>	<b>-3.100,00</b>
6/852000+894001	Entnahmen von zweckgebundenen Haushaltsrücklagen	2301		1						
1/852000-794001	Zuweisung an zweckgebundene Haushaltsrücklagen	2401			15.000,00	15.000,00				
<b>SU 23</b>	<b>Summe Haushaltsrücklagen</b>				<b>-15.000,00</b>	<b>-15.000,00</b>	<b>0,00</b>	<b>0,00</b>	<b>0,00</b>	<b>0,00</b>
<b>SA00</b>	<b>Nettoergebnis nach Zuw./Entn. Haushaltsrücklagen (Saldo 0 +/- SU23)</b>				<b>63.900,00</b>	<b>67.000,00</b>	<b>-3.100,00</b>			
<b>Investive Gebarung</b>										
<b>SU 33</b>	<b>Summe Einzahlungen investive Gebarung</b>							<b>0,00</b>	<b>0,00</b>	<b>0,00</b>
5/852000-006000	Sonstige Grundstückseinrichtungen - Wertstoffsammelstelle		3412	1 40				35.000,00	35.000,00	
1/852000-042000	Amts-, Betriebs- und Geschäftsausstattung		3415	2 41				2.000,00	2.000,00	
5/852000-042000	Amts-, Betriebs- und Geschäftsausstattung		3415	1 41				10.000,00	10.000,00	
<b>SU 34</b>	<b>Summe Auszahlungen investive Gebarung</b>							<b>47.000,00</b>	<b>47.000,00</b>	<b>0,00</b>
<b>SA2</b>	<b>Saldo (2) Geldfluss aus der Investiven Gebarung (33 - 34)</b>							<b>-47.000,00</b>	<b>-47.000,00</b>	<b>0,00</b>
<b>SA3</b>	<b>Saldo (3) Nettofinanzierungssaldo (Saldo 1 + Saldo 2)</b>							<b>57.500,00</b>	<b>60.600,00</b>	<b>-3.100,00</b>
<b>Finanzierungstätigkeit</b>										
<b>SU 35</b>	<b>Summe Einzahlungen aus der Finanzierungstätigkeit</b>							<b>0,00</b>	<b>0,00</b>	<b>0,00</b>
1/852000-346000	Tilgung von Bankdarlehen		3614	65				5.300,00	5.300,00	
<b>SU 36</b>	<b>Summe Auszahlungen aus der Finanzierungstätigkeit</b>							<b>5.300,00</b>	<b>5.300,00</b>	<b>0,00</b>

# 1. Nachtragsvoranschlag 2022

Gemeinde Wienerwald

# NVA Ergebnis- und Finanzierungsvoranschlag Detailnachweis

		MVAG VC QU			Ergebnisvoranschlag		Finanzierungsvoranschlag			
		EH	FH		VA 2022 inkl. NVA	VA 2022	1. NVA	VA 2022 inkl. NVA	VA 2022	1. NVA
<b>SA4</b>	<b>Saldo (4) Geldfluss aus der Finanzierungstätigkeit (35 – 36)</b>							<b>-5.300,00</b>	<b>-5.300,00</b>	<b>0,00</b>
<b>SA5</b>	<b>Saldo (5) Geldfluss aus der voranschlagswirksamen Gebarung (Saldo 3 + Saldo 4)</b>							<b>52.200,00</b>	<b>55.300,00</b>	<b>-3.100,00</b>
<b>852100</b>	<b>Alt- u. Problemstoff-Sammelzentrum</b>									
<b>Operative Gebarung</b>										
2/852100+852000	Tarifverordnung Altstoffe	2113	3113	12	700,00	700,00		700,00	700,00	
<b>SU 21 / 31</b>	<b>Summe Erträge / Einzahlungen operative Gebarung</b>				<b>700,00</b>	<b>700,00</b>	<b>0,00</b>	<b>700,00</b>	<b>700,00</b>	<b>0,00</b>
1/852100-400000	Geringwertige Wirtschaftsgüter (GWG)	2221	3221	23	1.000,00	1.000,00		1.000,00	1.000,00	
1/852100-454000	Reinigungsmittel	2221	3221	23	500,00	500,00		500,00	500,00	
1/852100-456000	Schreib-, Zeichen- und sonstige Büromittel	2221	3221	23	200,00	200,00		200,00	200,00	
1/852100-459000	Sonstige Verbrauchsgüter	2221	3221	23	400,00	400,00		400,00	400,00	
1/852100-600000	Strom	2222	3222	24	1.500,00	1.100,00	400,00	1.500,00	1.100,00	400,00
1/852100-600100	Strom Grünschnittplatz	2222	3222	24	200,00	100,00	100,00	200,00	100,00	100,00
1/852100-600200	Heizung Gas	2222	3222	24	1.000,00	900,00	100,00	1.000,00	900,00	100,00
1/852100-614000	Instandhaltung von Gebäuden	2224	3224	24	1.500,00	1.500,00		1.500,00	1.500,00	
1/852100-618000	Instandhaltung von sonstige Anlagen	2224	3224	24	200,00	200,00		200,00	200,00	
1/852100-631000	Telekommunikationsdienste	2222	3222	24	1.200,00	1.200,00		1.200,00	1.200,00	
1/852100-670000	Versicherungen	2222	3222	24	900,00	900,00		900,00	900,00	
1/852100-711000	Gebühren für die Benützung von Gemeindeeinrichtungen und Anlagen gemäß FAG	2225	3225	24	200,00	200,00		200,00	200,00	
1/852100-728000	Entgelte für sonstige Leistungen	2225	3225	24	1.000,00	1.000,00		1.000,00	1.000,00	
1/852100-728400	Wasser	2225	3225	24	200,00	200,00		200,00	200,00	
<b>SU 22 / 32</b>	<b>Summe Aufwendungen / Auszahlungen operative Gebarung</b>				<b>10.000,00</b>	<b>9.400,00</b>	<b>600,00</b>	<b>10.000,00</b>	<b>9.400,00</b>	<b>600,00</b>
<b>SA 0 / SA 1</b>	<b>(0) Nettoergebnis (21 - 22) / (1) Geldfluss operative Gebarung (31 – 32)</b>				<b>-9.300,00</b>	<b>-8.700,00</b>	<b>-600,00</b>	<b>-9.300,00</b>	<b>-8.700,00</b>	<b>-600,00</b>
<b>SU 23</b>	<b>Summe Haushaltsrücklagen</b>				<b>0,00</b>	<b>0,00</b>	<b>0,00</b>	<b>0,00</b>	<b>0,00</b>	<b>0,00</b>
<b>SA00</b>	<b>Nettoergebnis nach Zuw./Entn. Haushaltsrücklagen (Saldo 0 +/- SU23)</b>				<b>-9.300,00</b>	<b>-8.700,00</b>	<b>-600,00</b>			
<b>Investive Gebarung</b>										
<b>SU 33</b>	<b>Summe Einzahlungen investive Gebarung</b>							<b>0,00</b>	<b>0,00</b>	<b>0,00</b>
<b>SU 34</b>	<b>Summe Auszahlungen investive Gebarung</b>							<b>0,00</b>	<b>0,00</b>	<b>0,00</b>
<b>SA2</b>	<b>Saldo (2) Geldfluss aus der Investiven Gebarung (33 – 34)</b>							<b>0,00</b>	<b>0,00</b>	<b>0,00</b>
<b>SA3</b>	<b>Saldo (3) Nettofinanzierungssaldo (Saldo 1 + Saldo 2)</b>							<b>-9.300,00</b>	<b>-8.700,00</b>	<b>-600,00</b>
<b>Finanzierungstätigkeit</b>										
<b>SU 35</b>	<b>Summe Einzahlungen aus der Finanzierungstätigkeit</b>							<b>0,00</b>	<b>0,00</b>	<b>0,00</b>
<b>SU 36</b>	<b>Summe Auszahlungen aus der Finanzierungstätigkeit</b>							<b>0,00</b>	<b>0,00</b>	<b>0,00</b>
<b>SA4</b>	<b>Saldo (4) Geldfluss aus der Finanzierungstätigkeit (35 – 36)</b>							<b>0,00</b>	<b>0,00</b>	<b>0,00</b>
<b>SA5</b>	<b>Saldo (5) Geldfluss aus der voranschlagswirksamen Gebarung (Saldo 3 + Saldo 4)</b>							<b>-9.300,00</b>	<b>-8.700,00</b>	<b>-600,00</b>

# 1. Nachtragsvoranschlag 2022

# NVA Ergebnis- und Finanzierungsvoranschlag Detailnachweis

Gemeinde Wienerwald

		MVAG		VC QU	Ergebnisvoranschlag		Finanzierungsvoranschlag			
		EH	FH		VA 2022 inkl. NVA	VA 2022	1. NVA	VA 2022 inkl. NVA	VA 2022	1. NVA
<b>853</b>	<b>Betriebe für die Errichtung und Verwaltung von Wohn- und Ges</b>									
<b>853000</b>	<b>Mietshaus Dr.-Löwy-Gasse 85</b>									
<b>Operative Gebarung</b>										
2/853000+811000	Hauptmietzins - Ertrag	2115	3115	14	25.000,00	25.000,00		25.000,00	25.000,00	
2/853000+864000	Ersätze Schuldendienst Wohnhaus 85	2123	3123	16						
<b>SU 21 / 31</b>	<b>Summe Erträge / Einzahlungen operative Gebarung</b>				<b>25.000,00</b>	<b>25.000,00</b>	<b>0,00</b>	<b>25.000,00</b>	<b>25.000,00</b>	<b>0,00</b>
1/853000-650000	Zinsen für Finanzschulden	2241	3241	25	1.700,00	1.700,00		1.700,00	1.700,00	
1/853000-680000	Planmäßige Abschreibung	2226			17.000,00	17.000,00				
1/853000-775000	Transfer Anschlusskosten Wärmeversorgung	2233		44						
<b>SU 22 / 32</b>	<b>Summe Aufwendungen / Auszahlungen operative Gebarung</b>				<b>18.700,00</b>	<b>18.700,00</b>	<b>0,00</b>	<b>1.700,00</b>	<b>1.700,00</b>	<b>0,00</b>
<b>SA 0 / SA 1</b>	<b>(0) Nettoergebnis (21 - 22) / (1) Geldfluss operative Gebarung (31 - 32)</b>				<b>6.300,00</b>	<b>6.300,00</b>	<b>0,00</b>	<b>23.300,00</b>	<b>23.300,00</b>	<b>0,00</b>
2/853000+894001	Entnahmen von zweckgebundenen Haushaltsrücklagen	2301								
1/853000-794001	Zuweisung an zweckgebundene Haushaltsrücklagen	2401			5.000,00	5.000,00				
<b>SU 23</b>	<b>Summe Haushaltsrücklagen</b>				<b>-5.000,00</b>	<b>-5.000,00</b>	<b>0,00</b>	<b>0,00</b>	<b>0,00</b>	<b>0,00</b>
<b>SA00</b>	<b>Nettoergebnis nach Zuw./Entn. Haushaltsrücklagen (Saldo 0 +/- SU23)</b>				<b>1.300,00</b>	<b>1.300,00</b>	<b>0,00</b>			
<b>Investive Gebarung</b>										
<b>SU 33</b>	<b>Summe Einzahlungen investive Gebarung</b>							<b>0,00</b>	<b>0,00</b>	<b>0,00</b>
1/853000-775000	Transfer Anschlusskosten Wärmeversorgung		3433	44						
<b>SU 34</b>	<b>Summe Auszahlungen investive Gebarung</b>							<b>0,00</b>	<b>0,00</b>	<b>0,00</b>
<b>SA2</b>	<b>Saldo (2) Geldfluss aus der Investiven Gebarung (33 - 34)</b>							<b>0,00</b>	<b>0,00</b>	<b>0,00</b>
<b>SA3</b>	<b>Saldo (3) Nettofinanzierungssaldo (Saldo 1 + Saldo 2)</b>							<b>23.300,00</b>	<b>23.300,00</b>	<b>0,00</b>
<b>Finanzierungstätigkeit</b>										
<b>SU 35</b>	<b>Summe Einzahlungen aus der Finanzierungstätigkeit</b>							<b>0,00</b>	<b>0,00</b>	<b>0,00</b>
1/853000-346000	Tilgung von Bankdarlehen	3614	65					22.400,00	22.400,00	
<b>SU 36</b>	<b>Summe Auszahlungen aus der Finanzierungstätigkeit</b>							<b>22.400,00</b>	<b>22.400,00</b>	<b>0,00</b>
<b>SA4</b>	<b>Saldo (4) Geldfluss aus der Finanzierungstätigkeit (35 - 36)</b>							<b>-22.400,00</b>	<b>-22.400,00</b>	<b>0,00</b>
<b>SA5</b>	<b>Saldo (5) Geldfluss aus der voranschlagswirksamen Gebarung (Saldo 3 + Saldo 4)</b>							<b>900,00</b>	<b>900,00</b>	<b>0,00</b>
<b>853100</b>	<b>Nahversorger KG Sulz</b>									
<b>Operative Gebarung</b>										
2/853100+811000	Miet- und Pachtertrag	2115	3115	14		15.000,00	-15.000,00		15.000,00	-15.000,00
6/853100+829910	Zuführung aus dem operativen Haushalt	2116	3116	1 18	92.700,00	42.700,00	50.000,00	92.700,00	42.700,00	50.000,00
2/853100+861000	Zinsenzuschüsse	2121	3121	15		1.500,00	-1.500,00		1.500,00	-1.500,00
<b>SU 21 / 31</b>	<b>Summe Erträge / Einzahlungen operative Gebarung</b>				<b>92.700,00</b>	<b>59.200,00</b>	<b>33.500,00</b>	<b>92.700,00</b>	<b>59.200,00</b>	<b>33.500,00</b>
1/853100-650000	Zinsen für Finanzschulden	2241	3241	25		1.800,00	-1.800,00		1.800,00	-1.800,00

# 1. Nachtragsvoranschlag 2022

# NVA Ergebnis- und Finanzierungsvoranschlag Detailnachweis

Gemeinde Wienerwald

		MVAG		VC QU	Ergebnisvoranschlag			Finanzierungsvoranschlag		
		EH	FH		VA 2022 inkl. NVA	VA 2022	1. NVA	VA 2022 inkl. NVA	VA 2022	1. NVA
1/853100-680000	Planmäßige Abschreibung		2226		7.500,00	7.500,00				
1/853100-729910	Zuführung an den investiven Haushalt		2225	3225 24	92.700,00	42.700,00	50.000,00	92.700,00	42.700,00	50.000,00
<b>SU 22 / 32</b>	<b>Summe Aufwendungen / Auszahlungen operative Gebarung</b>				<b>100.200,00</b>	<b>52.000,00</b>	<b>48.200,00</b>	<b>92.700,00</b>	<b>44.500,00</b>	<b>48.200,00</b>
<b>SA 0 / SA 1</b>	<b>(0) Nettoergebnis (21 - 22) / (1) Geldfluss operative Gebarung (31 - 32)</b>				<b>-7.500,00</b>	<b>7.200,00</b>	<b>-14.700,00</b>	<b>0,00</b>	<b>14.700,00</b>	<b>-14.700,00</b>
<b>SU 23</b>	<b>Summe Haushaltsrücklagen</b>				<b>0,00</b>	<b>0,00</b>	<b>0,00</b>	<b>0,00</b>	<b>0,00</b>	<b>0,00</b>
<b>SA00</b>	<b>Nettoergebnis nach Zuw./Entn. Haushaltsrücklagen (Saldo 0 +/- SU23)</b>				<b>-7.500,00</b>	<b>7.200,00</b>	<b>-14.700,00</b>			
<b>Investive Gebarung</b>										
6/853100+300000	Kommunales Investitionspaket 2020		3331	1 33				297.300,00	297.300,00	
6/853100+300100	Förderung Photovoltaik Bund		3331	1 33					5.000,00	-5.000,00
6/853100+301000	Förderung NAFES		3331	1 33					100.000,00	-100.000,00
6/853100+301100	Förderung Photovoltaik Land		3331	1 33					5.000,00	-5.000,00
<b>SU 33</b>	<b>Summe Einzahlungen investive Gebarung</b>							<b>297.300,00</b>	<b>407.300,00</b>	<b>-110.000,00</b>
5/853100-010000	Gebäude und Bauten		3413	1 40				1.390.000,00	800.000,00	590.000,00
<b>SU 34</b>	<b>Summe Auszahlungen investive Gebarung</b>							<b>1.390.000,00</b>	<b>800.000,00</b>	<b>590.000,00</b>
<b>SA2</b>	<b>Saldo (2) Geldfluss aus der Investiven Gebarung (33 - 34)</b>							<b>-1.092.700,00</b>	<b>-392.700,00</b>	<b>-700.000,00</b>
<b>SA3</b>	<b>Saldo (3) Nettofinanzierungssaldo (Saldo 1 + Saldo 2)</b>							<b>-1.092.700,00</b>	<b>-378.000,00</b>	<b>-714.700,00</b>
<b>Finanzierungstätigkeit</b>										
6/853100+346000	Investitionsdarlehen von Finanzunternehmen		3514	1 55				1.000.000,00	350.000,00	650.000,00
<b>SU 35</b>	<b>Summe Einzahlungen aus der Finanzierungstätigkeit</b>							<b>1.000.000,00</b>	<b>350.000,00</b>	<b>650.000,00</b>
1/853100-346000	Tilgung von Bankdarlehen		3614	65					6.200,00	-6.200,00
<b>SU 36</b>	<b>Summe Auszahlungen aus der Finanzierungstätigkeit</b>							<b>0,00</b>	<b>6.200,00</b>	<b>-6.200,00</b>
<b>SA4</b>	<b>Saldo (4) Geldfluss aus der Finanzierungstätigkeit (35 - 36)</b>							<b>1.000.000,00</b>	<b>343.800,00</b>	<b>656.200,00</b>
<b>SA5</b>	<b>Saldo (5) Geldfluss aus der voranschlagswirksamen Gebarung (Saldo 3 + Saldo 4)</b>							<b>-92.700,00</b>	<b>-34.200,00</b>	<b>-58.500,00</b>

		MVAG		VC QU	Ergebnisvoranschlag		Finanzierungsvoranschlag			
		EH	FH		VA 2022 inkl. NVA	VA 2022	1. NVA	VA 2022 inkl. NVA	VA 2022	1. NVA
<b>9 Finanzwirtschaft</b>										
<b>90</b>	<b>Gesonderte Verwaltung</b>									
<b>900</b>	<b>Gesonderte Verwaltung</b>									
<b>900000</b>	<b>Finanzabteilung u. Finanzverwaltung</b>									
<b>Operative Gebarung</b>										
2/900000+829000	Rückerstattung Finanzamt Vorjahre	2116	3116	18	85.000,00	25.000,00	60.000,00	85.000,00	25.000,00	60.000,00
<b>SU 21 / 31</b>	<b>Summe Erträge / Einzahlungen operative Gebarung</b>				<b>85.000,00</b>	<b>25.000,00</b>	<b>60.000,00</b>	<b>85.000,00</b>	<b>25.000,00</b>	<b>60.000,00</b>
1/900000-456000	Schreib-, Zeichen- und sonstige Büromittel	2221	3221	23	100,00	100,00		100,00	100,00	
1/900000-457000	Druckwerke	2221	3221	23	400,00	200,00	200,00	400,00	200,00	200,00
1/900000-510000	Geldbezüge der Vertragsbediensteten der Verwaltung	2211	3211	20	14.900,00	14.900,00		14.900,00	14.900,00	
1/900000-569000	Sonstige Nebengebühren	2211	3211	20	1.700,00	1.700,00		1.700,00	1.700,00	
1/900000-580000	DGB zum Ausgleichsfonds für Familienbeihilfen	2212	3212	20	600,00	600,00		600,00	600,00	
1/900000-582000	Sonstige Dienstgeberbeiträge zur sozialen Sicherheit	2212	3212	20	3.500,00	3.500,00		3.500,00	3.500,00	
1/900000-590000	Freiwillige Sozialleistungen	2212	3212	20	100,00	100,00		100,00	100,00	
1/900000-592000	Dotierung von Rückstellungen für Jubiläumswendungen	2214			500,00	500,00				
1/900000-700000	Software - laufende Entgelte (SaaS)	2223	3223	24	3.000,00	3.000,00		3.000,00	3.000,00	
1/900000-728500	Softwarewartung	2225	3225	24	3.000,00	3.000,00		3.000,00	3.000,00	
<b>SU 22 / 32</b>	<b>Summe Aufwendungen / Auszahlungen operative Gebarung</b>				<b>27.800,00</b>	<b>27.600,00</b>	<b>200,00</b>	<b>27.300,00</b>	<b>27.100,00</b>	<b>200,00</b>
<b>SA 0 / SA 1</b>	<b>(0) Nettoergebnis (21 - 22) / (1) Geldfluss operative Gebarung (31 - 32)</b>				<b>57.200,00</b>	<b>-2.600,00</b>	<b>59.800,00</b>	<b>57.700,00</b>	<b>-2.100,00</b>	<b>59.800,00</b>
<b>SU 23</b>	<b>Summe Haushaltsrücklagen</b>				<b>0,00</b>	<b>0,00</b>	<b>0,00</b>	<b>0,00</b>	<b>0,00</b>	<b>0,00</b>
<b>SA00</b>	<b>Nettoergebnis nach Zuw./Entn. Haushaltsrücklagen (Saldo 0 +/- SU23)</b>				<b>57.200,00</b>	<b>-2.600,00</b>	<b>59.800,00</b>			
<b>Investive Gebarung</b>										
<b>SU 33</b>	<b>Summe Einzahlungen investive Gebarung</b>							<b>0,00</b>	<b>0,00</b>	<b>0,00</b>
<b>SU 34</b>	<b>Summe Auszahlungen investive Gebarung</b>							<b>0,00</b>	<b>0,00</b>	<b>0,00</b>
<b>SA2</b>	<b>Saldo (2) Geldfluss aus der Investiven Gebarung (33 - 34)</b>							<b>0,00</b>	<b>0,00</b>	<b>0,00</b>
<b>SA3</b>	<b>Saldo (3) Nettofinanzierungssaldo (Saldo 1 + Saldo 2)</b>							<b>57.700,00</b>	<b>-2.100,00</b>	<b>59.800,00</b>
<b>Finanzierungstätigkeit</b>										
<b>SU 35</b>	<b>Summe Einzahlungen aus der Finanzierungstätigkeit</b>							<b>0,00</b>	<b>0,00</b>	<b>0,00</b>
<b>SU 36</b>	<b>Summe Auszahlungen aus der Finanzierungstätigkeit</b>							<b>0,00</b>	<b>0,00</b>	<b>0,00</b>
<b>SA4</b>	<b>Saldo (4) Geldfluss aus der Finanzierungstätigkeit (35 - 36)</b>							<b>0,00</b>	<b>0,00</b>	<b>0,00</b>
<b>SA5</b>	<b>Saldo (5) Geldfluss aus der voranschlagswirksamen Gebarung (Saldo 3 + Saldo 4)</b>							<b>57.700,00</b>	<b>-2.100,00</b>	<b>59.800,00</b>

# 1. Nachtragsvoranschlag 2022

# NVA Ergebnis- und Finanzierungsvoranschlag Detailnachweis

Gemeinde Wienerwald

		MVAG		VC QU	Ergebnisvoranschlag			Finanzierungsvoranschlag		
		EH	FH		VA 2022 inkl. NVA	VA 2022	1. NVA	VA 2022 inkl. NVA	VA 2022	1. NVA
<b>91</b>	<b>Kapitalvermögen und Stiftungen ohne eigene Rechtspersönlichkeit</b>									
<b>910</b>	<b>Geldverkehr</b>									
<b>910000</b>	<b>Geldverkehr</b>									
	<b>Operative Gebarung</b>									
2/910000+823000	Zinsen Giro- und Sparkonten	2131	3131	14	100,00	100,00		100,00	100,00	
<b>SU 21 / 31</b>	<b>Summe Erträge / Einzahlungen operative Gebarung</b>				<b>100,00</b>	<b>100,00</b>	<b>0,00</b>	<b>100,00</b>	<b>100,00</b>	<b>0,00</b>
1/910000-659000	Geldverkehrs- und Bankspesen	2244	3244	24	2.500,00	2.500,00		2.500,00	2.500,00	
1/910000-710000	Kapitalertragssteuer	2225	3225	24	100,00	100,00		100,00	100,00	
<b>SU 22 / 32</b>	<b>Summe Aufwendungen / Auszahlungen operative Gebarung</b>				<b>2.600,00</b>	<b>2.600,00</b>	<b>0,00</b>	<b>2.600,00</b>	<b>2.600,00</b>	<b>0,00</b>
<b>SA 0 / SA 1</b>	<b>(0) Nettoergebnis (21 - 22) / (1) Geldfluss operative Gebarung (31 - 32)</b>				<b>-2.500,00</b>	<b>-2.500,00</b>	<b>0,00</b>	<b>-2.500,00</b>	<b>-2.500,00</b>	<b>0,00</b>
<b>SU 23</b>	<b>Summe Haushaltsrücklagen</b>				<b>0,00</b>	<b>0,00</b>	<b>0,00</b>	<b>0,00</b>	<b>0,00</b>	<b>0,00</b>
<b>SA00</b>	<b>Nettoergebnis nach Zuw./Entn. Haushaltsrücklagen (Saldo 0 +/- SU23)</b>				<b>-2.500,00</b>	<b>-2.500,00</b>	<b>0,00</b>			
	<b>Investive Gebarung</b>									
<b>SU 33</b>	<b>Summe Einzahlungen investive Gebarung</b>							<b>0,00</b>	<b>0,00</b>	<b>0,00</b>
<b>SU 34</b>	<b>Summe Auszahlungen investive Gebarung</b>							<b>0,00</b>	<b>0,00</b>	<b>0,00</b>
<b>SA2</b>	<b>Saldo (2) Geldfluss aus der Investiven Gebarung (33 - 34)</b>							<b>0,00</b>	<b>0,00</b>	<b>0,00</b>
<b>SA3</b>	<b>Saldo (3) Nettofinanzierungssaldo (Saldo 1 + Saldo 2)</b>							<b>-2.500,00</b>	<b>-2.500,00</b>	<b>0,00</b>
	<b>Finanzierungstätigkeit</b>									
<b>SU 35</b>	<b>Summe Einzahlungen aus der Finanzierungstätigkeit</b>							<b>0,00</b>	<b>0,00</b>	<b>0,00</b>
<b>SU 36</b>	<b>Summe Auszahlungen aus der Finanzierungstätigkeit</b>							<b>0,00</b>	<b>0,00</b>	<b>0,00</b>
<b>SA4</b>	<b>Saldo (4) Geldfluss aus der Finanzierungstätigkeit (35 - 36)</b>							<b>0,00</b>	<b>0,00</b>	<b>0,00</b>
<b>SA5</b>	<b>Saldo (5) Geldfluss aus der voranschlagswirksamen Gebarung (Saldo 3 + Saldo 4)</b>							<b>-2.500,00</b>	<b>-2.500,00</b>	<b>0,00</b>
<b>914</b>	<b>Beteiligungen</b>									
<b>914000</b>	<b>Beteiligungen</b>									
	<b>Operative Gebarung</b>									
2/914000+865000	Kapitaltransferzahlungen von KG	2122	3122	16	30.000,00	30.000,00		30.000,00	30.000,00	
<b>SU 21 / 31</b>	<b>Summe Erträge / Einzahlungen operative Gebarung</b>				<b>30.000,00</b>	<b>30.000,00</b>	<b>0,00</b>	<b>30.000,00</b>	<b>30.000,00</b>	<b>0,00</b>
1/914000-694000	Aufwendungen aus der Bewertung von Beteiligungen	2245			15.000,00	50.000,00	-35.000,00			
<b>SU 22 / 32</b>	<b>Summe Aufwendungen / Auszahlungen operative Gebarung</b>				<b>15.000,00</b>	<b>50.000,00</b>	<b>-35.000,00</b>	<b>0,00</b>	<b>0,00</b>	<b>0,00</b>
<b>SA 0 / SA 1</b>	<b>(0) Nettoergebnis (21 - 22) / (1) Geldfluss operative Gebarung (31 - 32)</b>				<b>15.000,00</b>	<b>-20.000,00</b>	<b>35.000,00</b>	<b>30.000,00</b>	<b>30.000,00</b>	<b>0,00</b>
<b>SU 23</b>	<b>Summe Haushaltsrücklagen</b>				<b>0,00</b>	<b>0,00</b>	<b>0,00</b>	<b>0,00</b>	<b>0,00</b>	<b>0,00</b>
<b>SA00</b>	<b>Nettoergebnis nach Zuw./Entn. Haushaltsrücklagen (Saldo 0 +/- SU23)</b>				<b>15.000,00</b>	<b>-20.000,00</b>	<b>35.000,00</b>			
	<b>Investive Gebarung</b>									
<b>SU 33</b>	<b>Summe Einzahlungen investive Gebarung</b>							<b>0,00</b>	<b>0,00</b>	<b>0,00</b>
<b>SU 34</b>	<b>Summe Auszahlungen investive Gebarung</b>							<b>0,00</b>	<b>0,00</b>	<b>0,00</b>

# 1. Nachtragsvoranschlag 2022

Gemeinde Wienerwald

# NVA Ergebnis- und Finanzierungsvoranschlag Detailnachweis

		MVAG		VC QU	Ergebnisvoranschlag		Finanzierungsvoranschlag			
		EH	FH		VA 2022 inkl. NVA	VA 2022	1. NVA	VA 2022 inkl. NVA	VA 2022	1. NVA
<b>SA2</b>	<b>Saldo (2) Geldfluss aus der Investiven Gebarung (33 – 34)</b>							<b>0,00</b>	<b>0,00</b>	<b>0,00</b>
<b>SA3</b>	<b>Saldo (3) Nettofinanzierungssaldo (Saldo 1 + Saldo 2)</b>							<b>30.000,00</b>	<b>30.000,00</b>	<b>0,00</b>
<b>Finanzierungstätigkeit</b>										
<b>SU 35</b>	<b>Summe Einzahlungen aus der Finanzierungstätigkeit</b>							<b>0,00</b>	<b>0,00</b>	<b>0,00</b>
<b>SU 36</b>	<b>Summe Auszahlungen aus der Finanzierungstätigkeit</b>							<b>0,00</b>	<b>0,00</b>	<b>0,00</b>
<b>SA4</b>	<b>Saldo (4) Geldfluss aus der Finanzierungstätigkeit (35 – 36)</b>							<b>0,00</b>	<b>0,00</b>	<b>0,00</b>
<b>SA5</b>	<b>Saldo (5) Geldfluss aus der voranschlagswirksamen Gebarung (Saldo 3 + Saldo 4)</b>							<b>30.000,00</b>	<b>30.000,00</b>	<b>0,00</b>
<b>92</b>	<b>Öffentliche Abgaben</b>									
<b>920</b>	<b>Ausschließliche Gemeindeabgaben</b>									
<b>920000</b>	<b>Ausschließliche Gemeindeabgaben</b>									
<b>Operative Gebarung</b>										
2/920000+816100	Seuchenabgabe 5% Entschädigung	2114	3114	13	1.100,00	1.100,00		1.100,00	1.100,00	
2/920000+816200	Bearbeitungsgebühr für Jagdpacht	2114	3114	13	2.300,00	2.300,00		2.300,00	2.300,00	
2/920000+829000	Centausgleich	2116	3116	18	100,00	100,00		100,00	100,00	
2/920000+830000	Grundsteuer A	2111	3111	10	15.000,00	15.000,00		15.000,00	15.000,00	
2/920000+831000	Grundsteuer B	2111	3111	10	255.000,00	255.000,00		255.000,00	255.000,00	
2/920000+833000	Kommunalsteuer	2111	3111	10	190.000,00	190.000,00		190.000,00	190.000,00	
2/920000+838000	Hundeabgabe	2111	3111	10	14.200,00	14.200,00		14.200,00	14.200,00	
2/920000+841000	Gebrauchsabgabe	2111	3111	10	42.000,00	42.000,00		72.500,00	42.000,00	30.500,00
2/920000+849000	Nebenansprüche nach dem Abgabenverfahrensgesetz	2111	3111	10	800,00	800,00		800,00	800,00	
2/920000+850000	Aufschließungsbeiträge	2111	3111	10	150.000,00	120.000,00	30.000,00	150.000,00	120.000,00	30.000,00
2/920000+856000	Verwaltungsabgaben	2111	3111	10	10.000,00	10.000,00		10.000,00	10.000,00	
2/920000+857000	Kommissionsgebühren	2111	3111	10	300,00	300,00		300,00	300,00	
<b>SU 21 / 31</b>	<b>Summe Erträge / Einzahlungen operative Gebarung</b>				<b>680.800,00</b>	<b>650.800,00</b>	<b>30.000,00</b>	<b>711.300,00</b>	<b>650.800,00</b>	<b>60.500,00</b>
<b>SU 22 / 32</b>	<b>Summe Aufwendungen / Auszahlungen operative Gebarung</b>				<b>0,00</b>	<b>0,00</b>	<b>0,00</b>	<b>0,00</b>	<b>0,00</b>	<b>0,00</b>
<b>SA 0 / SA 1</b>	<b>(0) Nettoergebnis (21 - 22) / (1) Geldfluss operative Gebarung (31 – 32)</b>				<b>680.800,00</b>	<b>650.800,00</b>	<b>30.000,00</b>	<b>711.300,00</b>	<b>650.800,00</b>	<b>60.500,00</b>
<b>SU 23</b>	<b>Summe Haushaltsrücklagen</b>				<b>0,00</b>	<b>0,00</b>	<b>0,00</b>	<b>0,00</b>	<b>0,00</b>	<b>0,00</b>
<b>SA00</b>	<b>Nettoergebnis nach Zuw./Entn. Haushaltsrücklagen (Saldo 0 +/- SU23)</b>				<b>680.800,00</b>	<b>650.800,00</b>	<b>30.000,00</b>			
<b>Investive Gebarung</b>										
<b>SU 33</b>	<b>Summe Einzahlungen investive Gebarung</b>							<b>0,00</b>	<b>0,00</b>	<b>0,00</b>
<b>SU 34</b>	<b>Summe Auszahlungen investive Gebarung</b>							<b>0,00</b>	<b>0,00</b>	<b>0,00</b>
<b>SA2</b>	<b>Saldo (2) Geldfluss aus der Investiven Gebarung (33 – 34)</b>							<b>0,00</b>	<b>0,00</b>	<b>0,00</b>
<b>SA3</b>	<b>Saldo (3) Nettofinanzierungssaldo (Saldo 1 + Saldo 2)</b>							<b>711.300,00</b>	<b>650.800,00</b>	<b>60.500,00</b>
<b>Finanzierungstätigkeit</b>										
<b>SU 35</b>	<b>Summe Einzahlungen aus der Finanzierungstätigkeit</b>							<b>0,00</b>	<b>0,00</b>	<b>0,00</b>

# 1. Nachtragsvoranschlag 2022

# NVA Ergebnis- und Finanzierungsvoranschlag Detailnachweis

Gemeinde Wienerwald

		MVAG VC QU			Ergebnisvoranschlag			Finanzierungsvoranschlag		
		EH	FH		VA 2022 inkl. NVA	VA 2022	1. NVA	VA 2022 inkl. NVA	VA 2022	1. NVA
<b>SU 36</b>	<b>Summe Auszahlungen aus der Finanzierungstätigkeit</b>							<b>0,00</b>	<b>0,00</b>	<b>0,00</b>
<b>SA4</b>	<b>Saldo (4) Geldfluss aus der Finanzierungstätigkeit (35 – 36)</b>							<b>0,00</b>	<b>0,00</b>	<b>0,00</b>
<b>SA5</b>	<b>Saldo (5) Geldfluss aus der voranschlagswirksamen Gebarung (Saldo 3 + Saldo 4)</b>							<b>711.300,00</b>	<b>650.800,00</b>	<b>60.500,00</b>
<b>921</b>	<b>Zwischen Ländern und Gemeinden geteilte Abgaben</b>									
<b>921000</b>	<b>Zwischen Ländern und Gemeinden geteilte Abgaben</b>									
<b>Operative Gebarung</b>										
2/921000+834000	Nächtigungstaxe 35%	2111	3111	10	1.500,00	1.500,00		1.500,00	1.500,00	
2/921000+834200	Interessentenbeitrag	2111	3111	10						
2/921000+861000	Land NÖ Entschädigung Interessentenbeitrag	2121	3121	15	11.300,00	11.300,00		11.300,00	11.300,00	
<b>SU 21 / 31</b>	<b>Summe Erträge / Einzahlungen operative Gebarung</b>				<b>12.800,00</b>	<b>12.800,00</b>	<b>0,00</b>	<b>12.800,00</b>	<b>12.800,00</b>	<b>0,00</b>
<b>SU 22 / 32</b>	<b>Summe Aufwendungen / Auszahlungen operative Gebarung</b>				<b>0,00</b>	<b>0,00</b>	<b>0,00</b>	<b>0,00</b>	<b>0,00</b>	<b>0,00</b>
<b>SA 0 / SA 1</b>	<b>(0) Nettoergebnis (21 - 22) / (1) Geldfluss operative Gebarung (31 – 32)</b>				<b>12.800,00</b>	<b>12.800,00</b>	<b>0,00</b>	<b>12.800,00</b>	<b>12.800,00</b>	<b>0,00</b>
<b>SU 23</b>	<b>Summe Haushaltsrücklagen</b>				<b>0,00</b>	<b>0,00</b>	<b>0,00</b>	<b>0,00</b>	<b>0,00</b>	<b>0,00</b>
<b>SA00</b>	<b>Nettoergebnis nach Zuw./Entn. Haushaltsrücklagen (Saldo 0 +/- SU23)</b>				<b>12.800,00</b>	<b>12.800,00</b>	<b>0,00</b>			
<b>Investive Gebarung</b>										
<b>SU 33</b>	<b>Summe Einzahlungen investive Gebarung</b>							<b>0,00</b>	<b>0,00</b>	<b>0,00</b>
<b>SU 34</b>	<b>Summe Auszahlungen investive Gebarung</b>							<b>0,00</b>	<b>0,00</b>	<b>0,00</b>
<b>SA2</b>	<b>Saldo (2) Geldfluss aus der Investiven Gebarung (33 – 34)</b>							<b>0,00</b>	<b>0,00</b>	<b>0,00</b>
<b>SA3</b>	<b>Saldo (3) Nettofinanzierungssaldo (Saldo 1 + Saldo 2)</b>							<b>12.800,00</b>	<b>12.800,00</b>	<b>0,00</b>
<b>Finanzierungstätigkeit</b>										
<b>SU 35</b>	<b>Summe Einzahlungen aus der Finanzierungstätigkeit</b>							<b>0,00</b>	<b>0,00</b>	<b>0,00</b>
<b>SU 36</b>	<b>Summe Auszahlungen aus der Finanzierungstätigkeit</b>							<b>0,00</b>	<b>0,00</b>	<b>0,00</b>
<b>SA4</b>	<b>Saldo (4) Geldfluss aus der Finanzierungstätigkeit (35 – 36)</b>							<b>0,00</b>	<b>0,00</b>	<b>0,00</b>
<b>SA5</b>	<b>Saldo (5) Geldfluss aus der voranschlagswirksamen Gebarung (Saldo 3 + Saldo 4)</b>							<b>12.800,00</b>	<b>12.800,00</b>	<b>0,00</b>
<b>925</b>	<b>Ertragsanteile an gemeinschaftlichen Bundesabgaben</b>									
<b>925000</b>	<b>Ertragsanteile an gemeinwirtsch. Bundesabgaben</b>									
<b>Operative Gebarung</b>										
2/925000+859400	Abgabenertragsanteile	2112	3112	11	2.763.600,00	2.632.000,00	131.600,00	2.763.600,00	2.632.000,00	131.600,00
<b>SU 21 / 31</b>	<b>Summe Erträge / Einzahlungen operative Gebarung</b>				<b>2.763.600,00</b>	<b>2.632.000,00</b>	<b>131.600,00</b>	<b>2.763.600,00</b>	<b>2.632.000,00</b>	<b>131.600,00</b>
<b>SU 22 / 32</b>	<b>Summe Aufwendungen / Auszahlungen operative Gebarung</b>				<b>0,00</b>	<b>0,00</b>	<b>0,00</b>	<b>0,00</b>	<b>0,00</b>	<b>0,00</b>
<b>SA 0 / SA 1</b>	<b>(0) Nettoergebnis (21 - 22) / (1) Geldfluss operative Gebarung (31 – 32)</b>				<b>2.763.600,00</b>	<b>2.632.000,00</b>	<b>131.600,00</b>	<b>2.763.600,00</b>	<b>2.632.000,00</b>	<b>131.600,00</b>
<b>SU 23</b>	<b>Summe Haushaltsrücklagen</b>				<b>0,00</b>	<b>0,00</b>	<b>0,00</b>	<b>0,00</b>	<b>0,00</b>	<b>0,00</b>
<b>SA00</b>	<b>Nettoergebnis nach Zuw./Entn. Haushaltsrücklagen (Saldo 0 +/- SU23)</b>				<b>2.763.600,00</b>	<b>2.632.000,00</b>	<b>131.600,00</b>			
<b>Investive Gebarung</b>										
<b>SU 33</b>	<b>Summe Einzahlungen investive Gebarung</b>							<b>0,00</b>	<b>0,00</b>	<b>0,00</b>

# 1. Nachtragsvoranschlag 2022

# NVA Ergebnis- und Finanzierungsvoranschlag Detailnachweis

Gemeinde Wienerwald

		MVAG VC QU			Ergebnisvoranschlag			Finanzierungsvoranschlag		
		EH	FH		VA 2022 inkl. NVA	VA 2022	1. NVA	VA 2022 inkl. NVA	VA 2022	1. NVA
SU 34	Summe Auszahlungen investive Gebarung							0,00	0,00	0,00
SA2	Saldo (2) Geldfluss aus der Investiven Gebarung (33 – 34)							0,00	0,00	0,00
SA3	Saldo (3) Nettofinanzierungssaldo (Saldo 1 + Saldo 2)							2.763.600,00	2.632.000,00	131.600,00
<b>Finanzierungstätigkeit</b>										
SU 35	Summe Einzahlungen aus der Finanzierungstätigkeit							0,00	0,00	0,00
SU 36	Summe Auszahlungen aus der Finanzierungstätigkeit							0,00	0,00	0,00
SA4	Saldo (4) Geldfluss aus der Finanzierungstätigkeit (35 – 36)							0,00	0,00	0,00
SA5	Saldo (5) Geldfluss aus der voranschlagswirksamen Gebarung (Saldo 3 + Saldo 4)							2.763.600,00	2.632.000,00	131.600,00
<b>94 Finanzzuweisungen und Zuschüsse</b>										
940	Bedarfszuweisungen									
940000	Bedarfszuweisungen									
<b>Operative Gebarung</b>										
2/940000+861000	Bedarfszuweisungen I Strukturhilfe	2121	3121	15	230.500,00	120.000,00	110.500,00	230.500,00	120.000,00	110.500,00
2/940000+871100	BZ II - Steigerung der Liquidität	2121	3121	33						
SU 21 / 31	Summe Erträge / Einzahlungen operative Gebarung				230.500,00	120.000,00	110.500,00	230.500,00	120.000,00	110.500,00
SU 22 / 32	Summe Aufwendungen / Auszahlungen operative Gebarung				0,00	0,00	0,00	0,00	0,00	0,00
SA 0 / SA 1	(0) Nettoergebnis (21 - 22) / (1) Geldfluss operative Gebarung (31 – 32)				230.500,00	120.000,00	110.500,00	230.500,00	120.000,00	110.500,00
SU 23	Summe Haushaltsrücklagen				0,00	0,00	0,00	0,00	0,00	0,00
SA00	Nettoergebnis nach Zuw./Entn. Haushaltsrücklagen (Saldo 0 +/- SU23)				230.500,00	120.000,00	110.500,00			
<b>Investive Gebarung</b>										
SU 33	Summe Einzahlungen investive Gebarung							0,00	0,00	0,00
SU 34	Summe Auszahlungen investive Gebarung							0,00	0,00	0,00
SA2	Saldo (2) Geldfluss aus der Investiven Gebarung (33 – 34)							0,00	0,00	0,00
SA3	Saldo (3) Nettofinanzierungssaldo (Saldo 1 + Saldo 2)							230.500,00	120.000,00	110.500,00
<b>Finanzierungstätigkeit</b>										
SU 35	Summe Einzahlungen aus der Finanzierungstätigkeit							0,00	0,00	0,00
SU 36	Summe Auszahlungen aus der Finanzierungstätigkeit							0,00	0,00	0,00
SA4	Saldo (4) Geldfluss aus der Finanzierungstätigkeit (35 – 36)							0,00	0,00	0,00
SA5	Saldo (5) Geldfluss aus der voranschlagswirksamen Gebarung (Saldo 3 + Saldo 4)							230.500,00	120.000,00	110.500,00
<b>941 Sonstige Finanzzuweisungen nach dem FAG</b>										
941000	Sonstige Finanzzuweisungen nach dem FAG									
<b>Operative Gebarung</b>										
2/941000+860000	Laufende Transferzahlungen v Bund, Bundesfonds und Bundeskammern	2121	3121	15	14.200,00	10.000,00	4.200,00	14.200,00	10.000,00	4.200,00
SU 21 / 31	Summe Erträge / Einzahlungen operative Gebarung				14.200,00	10.000,00	4.200,00	14.200,00	10.000,00	4.200,00

# 1. Nachtragsvoranschlag 2022

# NVA Ergebnis- und Finanzierungsvoranschlag Detailnachweis

Gemeinde Wienerwald

	MVAG	VC QU	Ergebnisvoranschlag		Finanzierungsvoranschlag					
			EH	FH	VA 2022 inkl. NVA	VA 2022	1. NVA	VA 2022 inkl. NVA	VA 2022	1. NVA
SU 22 / 32	Summe Aufwendungen / Auszahlungen operative Gebarung				0,00	0,00	0,00	0,00	0,00	0,00
SA 0 / SA 1	(0) Nettoergebnis (21 - 22) / (1) Geldfluss operative Gebarung (31 - 32)				14.200,00	10.000,00	4.200,00	14.200,00	10.000,00	4.200,00
SU 23	Summe Haushaltsrücklagen				0,00	0,00	0,00	0,00	0,00	0,00
SA00	Nettoergebnis nach Zuw./Entn. Haushaltsrücklagen (Saldo 0 +/- SU23)				14.200,00	10.000,00	4.200,00			
<b>Investive Gebarung</b>										
SU 33	Summe Einzahlungen investive Gebarung							0,00	0,00	0,00
SU 34	Summe Auszahlungen investive Gebarung							0,00	0,00	0,00
SA2	Saldo (2) Geldfluss aus der Investiven Gebarung (33 - 34)							0,00	0,00	0,00
SA3	Saldo (3) Nettofinanzierungssaldo (Saldo 1 + Saldo 2)							14.200,00	10.000,00	4.200,00
<b>Finanzierungstätigkeit</b>										
SU 35	Summe Einzahlungen aus der Finanzierungstätigkeit							0,00	0,00	0,00
SU 36	Summe Auszahlungen aus der Finanzierungstätigkeit							0,00	0,00	0,00
SA4	Saldo (4) Geldfluss aus der Finanzierungstätigkeit (35 - 36)							0,00	0,00	0,00
SA5	Saldo (5) Geldfluss aus der voranschlagswirksamen Gebarung (Saldo 3 + Saldo 4)							14.200,00	10.000,00	4.200,00
947	Sonstige Zuschüsse der Länder									
947000	Zuschuss des Landes NÖ									
<b>Operative Gebarung</b>										
2/947000+861000	Blau-Gelbe Corona-Hilfe II	2121	3121	15						
SU 21 / 31	Summe Erträge / Einzahlungen operative Gebarung				0,00	0,00	0,00	0,00	0,00	0,00
SU 22 / 32	Summe Aufwendungen / Auszahlungen operative Gebarung				0,00	0,00	0,00	0,00	0,00	0,00
SA 0 / SA 1	(0) Nettoergebnis (21 - 22) / (1) Geldfluss operative Gebarung (31 - 32)				0,00	0,00	0,00	0,00	0,00	0,00
SU 23	Summe Haushaltsrücklagen				0,00	0,00	0,00	0,00	0,00	0,00
SA00	Nettoergebnis nach Zuw./Entn. Haushaltsrücklagen (Saldo 0 +/- SU23)				0,00	0,00	0,00			
<b>Investive Gebarung</b>										
SU 33	Summe Einzahlungen investive Gebarung							0,00	0,00	0,00
SU 34	Summe Auszahlungen investive Gebarung							0,00	0,00	0,00
SA2	Saldo (2) Geldfluss aus der Investiven Gebarung (33 - 34)							0,00	0,00	0,00
SA3	Saldo (3) Nettofinanzierungssaldo (Saldo 1 + Saldo 2)							0,00	0,00	0,00
<b>Finanzierungstätigkeit</b>										
SU 35	Summe Einzahlungen aus der Finanzierungstätigkeit							0,00	0,00	0,00
SU 36	Summe Auszahlungen aus der Finanzierungstätigkeit							0,00	0,00	0,00
SA4	Saldo (4) Geldfluss aus der Finanzierungstätigkeit (35 - 36)							0,00	0,00	0,00
SA5	Saldo (5) Geldfluss aus der voranschlagswirksamen Gebarung (Saldo 3 + Saldo 4)							0,00	0,00	0,00



# 1. NVA Haushaltspotential



Haushaltspotential gemäß NÖ Gemeindehaushaltsverordnung		1. NVA 2022		
		Mittel- aufbringung	Mittel- verwendung	Differenz
+	211 Erträge operative Verwaltungstätigkeit	5.396.100		
+	212 Erträge aus Transfers	897.400		
+	213 Erträge Finanz	100		
<b>SU 21 Erträge</b>		<b>6.293.600</b>		
-	2117 operative Erträge, nicht finanzierungswirksame	- 30.000		
-	2127 Transfererträge, nicht finanzierungswirksame	- 114.200		
-	2136 Finanzerträge, sonstige nicht finanzierungswirksame	-		
<b>nicht finanzwirksamer Ertrag</b>		<b>- 144.200</b>		
<b>= Summe finanzwirksamer Ertrag</b>		<b>6.149.400</b>		
+	221 Personalaufwand		1.012.000	
+	222 Sachaufwand		2.697.700	
+	223 Transferaufwand		2.113.500	
+	224 Finanzaufwand		74.400	
<b>SU 22 Aufwände</b>			<b>5.897.600</b>	
-	2214 Personalaufwand, nicht finanzierungswirksam	-	12.200	
-	2226 Sachaufwand, nicht finanzierungswirksam	-	735.300	
-	2237 Transferaufwand, nicht finanzierungswirksam	-	-	
-	2245 Finanzaufwand, nicht finanzierungswirksam	-	15.000	
<b>nicht finanzwirksamer Aufwand</b>			<b>- 762.500</b>	
<b>= Summe finanzwirksamer Aufwand</b>			<b>5.135.100</b>	
<b>Summe finanzwirksames Ergebnis</b>		<b>6.149.400</b>	<b>5.135.100</b>	<b>1.014.300</b>
<i>wiederkehrende (vermögenswirksame) nicht ertragswirksame Einzahlungen</i>				
+	332 Tilgungen von gewährten Darlehen (ohne 3325 mit Projektcode - Anzahlungen)	2.000		
+	1141 Jährliche Verringerung der Vorräte	-		
+	1142 Jährliche Verringerung der gegebenen Anzahlungen	-		
+/-	1540 Jährliche Veränderung Passive Rechnungsabgrenzung	10.000		
+	Einzahlungen der KG 0xx, die keinem Projekt mit dem Projektcode 1 zugeordnet sind	-		
+	Einzahlungen der KG 30x, die keinem Projekt mit dem Projektcode 1 zugeordnet sind	137.900		
-	Erträge der KG 80x mit Projektcode 1	-		
-	2301 PG 893 Entnahmen Rücklagen für endfällige Darlehen	-		
<b>= Jährliche wiederkehrende Einzahlungen</b>		<b>149.900</b>		

wiederkehrende (vermögenswirksame) nicht aufwandswirksame Auszahlungen

+	36 Auszahlung Tilgung Darlehen (ohne Projektcode 1)	418.200
+	2401 KG 793 Rücklage für endfällige Darlehen	-
+	342 Auszahlung von gewährten Darlehen (ohne 3425 mit Projektcode - Anzahlungen)	2.000
+	1141 Jährliche Vermehrung der Vorräte	-
+	1142 Jährliche Vermehrung der gegebenen Anzahlungen	-
+/-	1170 Jährliche Veränderung Aktive Rechnungsabgrenzung	-

wiederkehrende Investitionen

+	Auszahlungen (Investitionen) der KG 0xx, die keinem Projekt mit dem Projektcode 1 zugeordnet sind	216.900
---	---	---------

<b>=</b>	<b>Jährliche wiederkehrende Auszahlungen</b>	<b>637.100</b>
----------	--	----------------

+	KG 871, KT der Ergebnisrechnung, mit Projektcode (BZ)	310.000
---	---	---------

<b>=</b>	<b>Summe Kapitaltransfers der Ergebnisrechnung</b>	<b>310.000</b>
----------	--	----------------

<b>Jährliches Haushaltspotential</b>	<b>217.100</b>
--------------------------------------	----------------

Jährliches Haushaltspotential 217.100

kumuliertes Haushaltspotential zum 31.12. VJ bzw. 1.1. lfd. 1.344.974

<b>= verfügbares Haushaltspotential</b>	<b>1.562.074</b>
---	------------------

*informativ* im verfügbaren Haushaltspotential enthaltene Bedarfszuweisungen zur Liquiditätssteigerung aus KG 871, KT der Ergebnisrechnung ohne Projektcode -

*informativ* tatsächlicher Liquiditätsbedarf ohne Rücklagenauflösung (Abgang) -

Zuweisung an zweckgebundene Haushaltsrücklagen

-	2401 KG 794 Aufwendungen finanzwirksamer Rücklagenbildung (ohne Projektcode)	235.000
---	--	---------

Zuweisung an allgemeine Haushaltsrücklagen

-	2401 KG 795 Aufwendungen finanzwirksamer Rücklagenbildung (ohne Projektcode)	-
---	--	---

<b>=</b>	<b>Jährliche Aufwendungen für Rücklagen (finanzw.)</b>	<b>235.000</b>
----------	--	----------------

Entnahme von zweckgebundenen Haushaltsrücklagen

+	2301 KG 894 Erträge aus finanzwirksamer Rücklagenauflösung (ohne Projektcode)	-
---	---	---

Zuweisung an allgemeine Haushaltsrücklagen

+	2301 KG 895 Erträge aus finanzwirksamer Rücklagenauflösung (ohne Projektcode)	-
---	---	---

<b>=</b>	<b>Jährliche Rücklagen-Erträge (finanzw.)</b>	<b>-</b>
----------	---	----------

-	Zuweisungen und Umbuchungen an investive Vorhaben mit PC1 729910	217.700
---	--	---------

+	Rückführungen und Umbuchungen von investiven Vorhaben mit PC1 829910	-
---	--	---

<b>=</b>	<b>Zuweisungen (abzüglich Rückführung)</b>	<b>217.700</b>
----------	--	----------------

<b>Endbestand kumuliertes Haushaltspotential 2022</b>	<b>1.109.374</b>
---	------------------

Haushaltspotential gemäß NÖ Gemeindehaushaltsverordnung		MFP 2023		
		Mittel- aufbringung	Mittel- verwendung	Differenz
+	211 Erträge operative Verwaltungstätigkeit	5.723.900		
+	212 Erträge aus Transfers	842.200		
+	213 Erträge Finanz	100		
<b>SU 21 Erträge</b>		<b>6.566.200</b>		
-	2117 operative Erträge, nicht finanzierungswirksame	- 270.300		
-	2127 Transfererträge, nicht finanzierungswirksame	- 104.800		
-	2136 Finanzerträge, sonstige nicht finanzierungswirksame	-		
<b>nicht finanzwirksamer Ertrag</b>		<b>- 375.100</b>		
<b>= Summe finanzwirksamer Ertrag</b>		<b>6.191.100</b>		
			1.110.700	
+	221 Personalaufwand		2.813.400	
+	222 Sachaufwand		1.813.300	
+	223 Transferaufwand		129.600	
+	224 Finanzaufwand			
<b>SU 22 Aufwände</b>			<b>5.867.000</b>	
-	2214 Personalaufwand, nicht finanzierungswirksam		- 9.700	
-	2226 Sachaufwand, nicht finanzierungswirksam		- 770.800	
-	2237 Transferaufwand, nicht finanzierungswirksam		-	
-	2245 Finanzaufwand, nicht finanzierungswirksam		- 15.000	
<b>nicht finanzwirksamer Aufwand</b>			<b>- 795.500</b>	
<b>= Summe finanzwirksamer Aufwand</b>			<b>5.071.500</b>	
<b>Summe finanzwirksames Ergebnis</b>		<b>6.191.100</b>	<b>5.071.500</b>	<b>1.119.600</b>
<i>wiederkehrende (vermögenswirksame) nicht ertragswirksame Einzahlungen</i>				
+	332 Tilgung von gewährten Darlehen (ohne 3325 mit Projektcode - Anzahlungen)	1.100		
+	1141 Jährliche Verringerung der Vorräte	-		
+	1142 Jährliche Verringerung der gegebenen Anzahlungen	-		
+/-	1540 Jährliche Veränderung Passive Rechnungsabgrenzung	-		
+	Einzahlungen der KG 0xx, die keinem Projekt mit dem Projektcode 1 zugeordnet sind	-		
+	Einzahlungen der KG 30x, die keinem Projekt mit dem Projektcode 1 zugeordnet sind	113.900		
-	Erträge der KG 80x mit Projektcode 1	-		
-	2301 PG 893 Entnahmen Rücklagen für endfällige Darlehen	-		
<b>= Jährliche wiederkehrende Einzahlungen</b>		<b>115.000</b>		

wiederkehrende (vermögenswirksame) nicht aufwandswirksame Auszahlungen

+	36 Auszahlung Tilgung Darlehen (ohne Projektcode 1)	478.900
+	2401 KG 793 Rücklage für endfällige Darlehen	-
+	342 Auszahlung von gewährten Darlehen (ohne 3425 mit Projektcode - Anzahlungen)	-
+	1141 Jährliche Vermehrung der Vorräte	-
+	1142 Jährliche Vermehrung der gegebenen Anzahlungen	-
+/-	1170 Jährliche Veränderung Aktive Rechnungsabgrenzung	-

wiederkehrende Investitionen

+	Auszahlungen (Investitionen) der KG 0xx, die keinem Projekt mit dem Projektcode 1 zugeordnet sind	71.000
---	---	--------

<b>=</b>	<b>Jährliche wiederkehrende Auszahlungen</b>	<b>549.900</b>
----------	--	----------------

+	KG 871, KT der Ergebnisrechnung, mit Projektcode (BZ)	235.000
---	---	---------

<b>=</b>	<b>Summe Kapitaltransfers der Ergebnisrechnung</b>	<b>235.000</b>
----------	--	----------------

<b>Jährliches Haushaltspotential</b>		<b>449.700</b>
--------------------------------------	--	----------------

Jährliches Haushaltspotential 449.700

kumuliertes Haushaltspotential zum 31.12. VJ bzw. 1.1. lfd. 1.109.374

<b>=</b>	<b>verfügbares Haushaltspotential</b>	<b>1.559.074</b>
----------	---------------------------------------	------------------

<i>informativ</i>	im verfügbaren Haushaltspotential enthaltene Bedarfszuweisungen zur Liquiditätssteigerung aus KG 871, KT der Ergebnisrechnung ohne Projektcode	-
-------------------	--	---

<i>informativ</i>	tatsächlicher Liquiditätsbedarf ohne Rücklagenauflösung (Abgang)	-
-------------------	--	---

Zuweisung an zweckgebundene Haushaltsrücklagen

-	2401 KG 794 Aufwendungen finanzwirksamer Rücklagenbildung (ohne Projektcode)	70.000
---	--	--------

Zuweisung an allgemeine Haushaltsrücklagen

-	2401 KG 795 Aufwendungen finanzwirksamer Rücklagenbildung (ohne Projektcode)	-
---	--	---

<b>=</b>	<b>Jährliche Aufwendungen für Rücklagen (finanzw.)</b>	<b>70.000</b>
----------	--	---------------

Entnahme von zweckgebundenen Haushaltsrücklagen

+	2301 KG 894 Erträge aus finanzwirksamer Rücklagenauflösung (ohne Projektcode)	-
---	---	---

Zuweisung an allgemeine Haushaltsrücklagen

+	2301 KG 895 Erträge aus finanzwirksamer Rücklagenauflösung (ohne Projektcode)	-
---	---	---

<b>=</b>	<b>Jährliche Rücklagen-Erträge (finanzw.)</b>	<b>-</b>
----------	---	----------

-	Zuweisungen und Umbuchungen an investive Vorhaben mit PC1 729910	442.400
---	--	---------

+	Rückführungen und Umbuchungen von investiven Vorhaben mit PC1 829910	-
---	--	---

<b>=</b>	<b>Zuweisungen (abzüglich Rückführung)</b>	<b>442.400</b>
----------	--	----------------

<b>Endbestand kumuliertes Haushaltspotential 2023</b>		<b>1.046.674</b>
---	--	------------------

Haushaltspotential gemäß NÖ Gemeindehaushaltsverordnung		MFP 2024		
		Mittel- aufbringung	Mittel- verwendung	Differenz
+	211 Erträge operative Verwaltungstätigkeit	5.188.600		
+	212 Erträge aus Transfers	530.100		
+	213 Erträge Finanz	100		
<b>SU 21 Erträge</b>		<b>5.718.800</b>		
-	2117 operative Erträge, nicht finanzierungswirksame	- 5.400		
-	2127 Transfererträge, nicht finanzierungswirksame	- 104.800		
-	2136 Finanzerträge, sonstige nicht finanzierungswirksame	-		
<b>nicht finanzwirksamer Ertrag</b>		<b>- 110.200</b>		
<b>= Summe finanzwirksamer Ertrag</b>		<b>5.608.600</b>		
+	221 Personalaufwand		1.075.000	
+	222 Sachaufwand		2.511.500	
+	223 Transferaufwand		1.860.200	
+	224 Finanzaufwand		135.000	
<b>SU 22 Aufwände</b>			<b>5.581.700</b>	
-	2214 Personalaufwand, nicht finanzierungswirksam	-	9.700	
-	2226 Sachaufwand, nicht finanzierungswirksam	-	780.400	
-	2237 Transferaufwand, nicht finanzierungswirksam	-	-	
-	2245 Finanzaufwand, nicht finanzierungswirksam	-	15.000	
<b>nicht finanzwirksamer Aufwand</b>			<b>- 805.100</b>	
<b>= Summe finanzwirksamer Aufwand</b>			<b>4.776.600</b>	
<b>Summe finanzwirksames Ergebnis</b>		<b>5.608.600</b>	<b>4.776.600</b>	<b>832.000</b>
<i>wiederkehrende (vermögenswirksame) nicht ertragswirksame Einzahlungen</i>				
+	332 Tilgung von gewährten Darlehen (ohne 3325 mit Projektcode - Anzahlungen)	-		
+	1141 Jährliche Verringerung der Vorräte	-		
+	1142 Jährliche Verringerung der gegebenen Anzahlungen	-		
+/-	1540 Jährliche Veränderung Passive Rechnungsabgrenzung	-		
+	Einzahlungen der KG 0xx, die keinem Projekt mit dem Projektcode 1 zugeordnet sind	-		
+	Einzahlungen der KG 30x, die keinem Projekt mit dem Projektcode 1 zugeordnet sind	90.600		
-	Erträge der KG 80x mit Projektcode 1	-		
-	2301 PG 893 Entnahmen Rücklagen für endfällige Darlehen	-		
<b>= Jährliche wiederkehrende Einzahlungen</b>		<b>90.600</b>		

wiederkehrende (vermögenswirksame) nicht aufwandswirksame Auszahlungen

+	36 Auszahlung Tilgung Darlehen (ohne Projektcode 1)	510.200
+	2401 KG 793 Rücklage für endfällige Darlehen	-
+	342 Auszahlung von gewährten Darlehen (ohne 3425 mit Projektcode - Anzahlungen)	-
+	1141 Jährliche Vermehrung der Vorräte	-
+	1142 Jährliche Vermehrung der gegebenen Anzahlungen	-
+/-	1170 Jährliche Veränderung Aktive Rechnungsabgrenzung	-

wiederkehrende Investitionen

+	Auszahlungen (Investitionen) der KG 0xx, die keinem Projekt mit dem Projektcode 1 zugeordnet sind	71.000
---	---	--------

<b>=</b>	<b>Jährliche wiederkehrende Auszahlungen</b>	<b>581.200</b>
----------	--	----------------

+	KG 871, KT der Ergebnisrechnung, mit Projektcode (BZ)	220.000
---	---	---------

<b>=</b>	<b>Summe Kapitaltransfers der Ergebnisrechnung</b>	<b>220.000</b>
----------	--	----------------

<b>Jährliches Haushaltspotential</b>	<b>121.400</b>
--------------------------------------	----------------

Jährliches Haushaltspotential 121.400

kumuliertes Haushaltspotential zum 31.12. VJ bzw. 1.1. lfd. 1.046.674

<b>= verfügbares Haushaltspotential</b>	<b>1.168.074</b>
---	------------------

<i>informativ</i>	im verfügbaren Haushaltspotential enthaltene Bedarfszuweisungen zur Liquiditätssteigerung aus KG 871, KT der Ergebnisrechnung ohne Projektcode	-
-------------------	--	---

<i>informativ</i>	tatsächlicher Liquiditätsbedarf ohne Rücklagenauflösung (Abgang)	-
-------------------	--	---

Zuweisung an zweckgebundene Haushaltsrücklagen

-	2401 KG 794 Aufwendungen finanzwirksamer Rücklagenbildung (ohne Projektcode)	70.000
---	--	--------

Zuweisung an allgemeine Haushaltsrücklagen

-	2401 KG 795 Aufwendungen finanzwirksamer Rücklagenbildung (ohne Projektcode)	-
---	--	---

<b>=</b>	<b>Jährliche Aufwendungen für Rücklagen (finanzw.)</b>	<b>70.000</b>
----------	--	---------------

Entnahme von zweckgebundenen Haushaltsrücklagen

+	2301 KG 894 Erträge aus finanzwirksamer Rücklagenauflösung (ohne Projektcode)	-
---	---	---

Zuweisung an allgemeine Haushaltsrücklagen

+	2301 KG 895 Erträge aus finanzwirksamer Rücklagenauflösung (ohne Projektcode)	-
---	---	---

<b>=</b>	<b>Jährliche Rücklagen-Erträge (finanzw.)</b>	<b>-</b>
----------	---	----------

-	Zuweisungen und Umbuchungen an investive Vorhaben mit PC1 729910	132.300
---	--	---------

+	Rückführungen und Umbuchungen von investiven Vorhaben mit PC1 829910	-
---	--	---

<b>=</b>	<b>Zuweisungen (abzüglich Rückführung)</b>	<b>132.300</b>
----------	--	----------------

<b>Endbestand kumuliertes Haushaltspotential 2024</b>	<b>965.774</b>
---	----------------

Haushaltspotential gemäß NÖ Gemeindehaushaltsverordnung		MFP 2025		
		Mittel- aufbringung	Mittel- verwendung	Differenz
+	211 Erträge operative Verwaltungstätigkeit	5.276.800		
+	212 Erträge aus Transfers	394.900		
+	213 Erträge Finanz	100		
<b>SU 21 Erträge</b>		<b>5.671.800</b>		
-	2117 operative Erträge, nicht finanzierungswirksame	-		
-	2127 Transfererträge, nicht finanzierungswirksame	- 104.800		
-	2136 Finanzerträge, sonstige nicht finanzierungswirksame	-		
<b>nicht finanzwirksamer Ertrag</b>		<b>- 104.800</b>		
<b>= Summe finanzwirksamer Ertrag</b>		<b>5.567.000</b>		
+	221 Personalaufwand		1.117.700	
+	222 Sachaufwand		2.472.500	
+	223 Transferaufwand		1.909.000	
+	224 Finanzaufwand		117.800	
<b>SU 22 Aufwände</b>			<b>5.617.000</b>	
-	2214 Personalaufwand, nicht finanzierungswirksam		- 9.700	
-	2226 Sachaufwand, nicht finanzierungswirksam		- 760.800	
-	2237 Transferaufwand, nicht finanzierungswirksam		-	
-	2245 Finanzaufwand, nicht finanzierungswirksam		- 15.000	
<b>nicht finanzwirksamer Aufwand</b>			<b>- 785.500</b>	
<b>= Summe finanzwirksamer Aufwand</b>			<b>4.831.500</b>	
<b>Summe finanzwirksames Ergebnis</b>		<b>5.567.000</b>	<b>4.831.500</b>	<b>735.500</b>
<i>wiederkehrende (vermögenswirksame) nicht ertragswirksame Einzahlungen</i>				
+	332 Tilgung von gewährten Darlehen (ohne 3325 mit Projektcode - Anzahlungen)		-	
+	1141 Jährliche Verringerung der Vorräte		-	
+	1142 Jährliche Verringerung der gegebenen Anzahlungen		-	
+/-	1540 Jährliche Veränderung Passive Rechnungsabgrenzung		-	
+	Einzahlungen der KG 0xx, die keinem Projekt mit dem Projektcode 1 zugeordnet sind		-	
+	Einzahlungen der KG 30x, die keinem Projekt mit dem Projektcode 1 zugeordnet sind	88.500		
-	Erträge der KG 80x mit Projektcode 1		-	
-	2301 PG 893 Entnahmen Rücklagen für endfällige Darlehen		-	
<b>= Jährliche wiederkehrende Einzahlungen</b>		<b>88.500</b>		

wiederkehrende (vermögenswirksame) nicht aufwandswirksame Auszahlungen

+	36 Auszahlung Tilgung Darlehen (ohne Projektcode 1)	414.400
+	2401 KG 793 Rücklage für endfällige Darlehen	-
+	342 Auszahlung von gewährten Darlehen (ohne 3425 mit Projektcode - Anzahlungen)	-
+	1141 Jährliche Vermehrung der Vorräte	-
+	1142 Jährliche Vermehrung der gegebenen Anzahlungen	-
+/-	1170 Jährliche Veränderung Aktive Rechnungsabgrenzung	-

wiederkehrende Investitionen

+	Auszahlungen (Investitionen) der KG 0xx, die keinem Projekt mit dem Projektcode 1 zugeordnet sind	71.000
---	---	--------

<b>=</b>	<b>Jährliche wiederkehrende Auszahlungen</b>	<b>485.400</b>
----------	--	----------------

+	KG 871, KT der Ergebnisrechnung, mit Projektcode (BZ)	130.000
---	---	---------

<b>=</b>	<b>Summe Kapitaltransfers der Ergebnisrechnung</b>	<b>130.000</b>
----------	--	----------------

<b>Jährliches Haushaltspotential</b>		<b>208.600</b>
--------------------------------------	--	----------------

Jährliches Haushaltspotential	208.600
-------------------------------	---------

kumuliertes Haushaltspotential zum 31.12. VJ bzw. 1.1. lfd.	965.774
---	---------

<b>= verfügbares Haushaltspotential</b>	<b>1.174.374</b>
---	------------------

<i>informativ</i> im verfügbaren Haushaltspotential enthaltene Bedarfszuweisungen zur Liquiditätssteigerung aus KG 871, KT der Ergebnisrechnung ohne Projektcode	-
--	---

<i>informativ</i> tatsächlicher Liquiditätsbedarf ohne Rücklagenauflösung (Abgang)	-
--	---

Zuweisung an zweckgebundene Haushaltsrücklagen

-	2401 KG 794 Aufwendungen finanzwirksamer Rücklagenbildung (ohne Projektcode)	70.000
---	--	--------

Zuweisung an allgemeine Haushaltsrücklagen

-	2401 KG 795 Aufwendungen finanzwirksamer Rücklagenbildung (ohne Projektcode)	-
---	--	---

<b>=</b>	<b>Jährliche Aufwendungen für Rücklagen (finanzw.)</b>	<b>70.000</b>
----------	--	---------------

Entnahme von zweckgebundenen Haushaltsrücklagen

+	2301 KG 894 Erträge aus finanzwirksamer Rücklagenauflösung (ohne Projektcode)	-
---	---	---

Zuweisung an allgemeine Haushaltsrücklagen

+	2301 KG 895 Erträge aus finanzwirksamer Rücklagenauflösung (ohne Projektcode)	-
---	---	---

<b>=</b>	<b>Jährliche Rücklagen-Erträge (finanzw.)</b>	<b>-</b>
----------	---	----------

-	Zuweisungen und Umbuchungen an investive Vorhaben mit PC1 729910	140.000
---	--	---------

+	Rückführungen und Umbuchungen von investiven Vorhaben mit PC1 829910	-
---	--	---

<b>=</b>	<b>Zuweisungen (abzüglich Rückführung)</b>	<b>140.000</b>
----------	--	----------------

<b>Endbestand kumuliertes Haushaltspotential 2025</b>		<b>964.374</b>
---	--	----------------

Haushaltspotential gemäß NÖ Gemeindehaushaltsverordnung	MFP 2026		
	Mittel- aufbringung	Mittel- verwendung	Differenz
+ 211 Erträge operative Verwaltungstätigkeit	5.359.700		
+ 212 Erträge aus Transfers	318.200		
+ 213 Erträge Finanz	100		
<b>SU 21 Erträge</b>	<b>5.678.000</b>		
- 2117 operative Erträge, nicht finanzierungswirksame	-		
- 2127 Transfererträge, nicht finanzierungswirksame	- 104.800		
- 2136 Finanzerträge, sonstige nicht finanzierungswirksame	-		
<b>nicht finanzwirksamer Ertrag</b>	<b>- 104.800</b>		
<b>= Summe finanzwirksamer Ertrag</b>	<b>5.573.200</b>		
+ 221 Personalaufwand		1.132.500	
+ 222 Sachaufwand		2.475.300	
+ 223 Transferaufwand		1.922.300	
+ 224 Finanzaufwand		107.000	
<b>SU 22 Aufwände</b>		<b>5.637.100</b>	
- 2214 Personalaufwand, nicht finanzierungswirksam		- 9.700	
- 2226 Sachaufwand, nicht finanzierungswirksam		- 750.800	
- 2237 Transferaufwand, nicht finanzierungswirksam		-	
- 2245 Finanzaufwand, nicht finanzierungswirksam		- 15.000	
<b>nicht finanzwirksamer Aufwand</b>		<b>- 775.500</b>	
<b>= Summe finanzwirksamer Aufwand</b>		<b>4.861.600</b>	
<b>Summe finanzwirksames Ergebnis</b>	<b>5.573.200</b>	<b>4.861.600</b>	<b>711.600</b>
<i>wiederkehrende (vermögenswirksame) nicht ertragswirksame Einzahlungen</i>			
+ 332 Tilgung von gewährten Darlehen (ohne 3325 mit Projektcode - Anzahlungen)		-	
+ 1141 Jährliche Verringerung der Vorräte		-	
+ 1142 Jährliche Verringerung der gegebenen Anzahlungen		-	
+/- 1540 Jährliche Veränderung Passive Rechnungsabgrenzung		-	
+ Einzahlungen der KG 0xx, die keinem Projekt mit dem Projektcode 1 zugeordnet sind		-	
+ Einzahlungen der KG 30x, die keinem Projekt mit dem Projektcode 1 zugeordnet sind	86.500		
- Erträge der KG 80x mit Projektcode 1		-	
- 2301 PG 893 Entnahmen Rücklagen für endfällige Darlehen		-	
<b>= Jährliche wiederkehrende Einzahlungen</b>	<b>86.500</b>		

wiederkehrende (vermögenswirksame) nicht aufwandswirksame Auszahlungen

+	36 Auszahlung Tilgung Darlehen (ohne Projektcode 1)	393.400
+	2401 KG 793 Rücklage für endfällige Darlehen	-
+	342 Auszahlung von gewährten Darlehen (ohne 3425 mit Projektcode - Anzahlungen)	-
+	1141 Jährliche Vermehrung der Vorräte	-
+	1142 Jährliche Vermehrung der gegebenen Anzahlungen	-
+/-	1170 Jährliche Veränderung Aktive Rechnungsabgrenzung	-

wiederkehrende Investitionen

+	Auszahlungen (Investitionen) der KG 0xx, die keinem Projekt mit dem Projektcode 1 zugeordnet sind	71.000
---	---	--------

<b>=</b>	<b>Jährliche wiederkehrende Auszahlungen</b>	<b>464.400</b>
----------	--	----------------

+	KG 871, KT der Ergebnisrechnung, mit Projektcode (BZ)	130.000
---	---	---------

<b>=</b>	<b>Summe Kapitaltransfers der Ergebnisrechnung</b>	<b>130.000</b>
----------	--	----------------

<b>Jährliches Haushaltspotential</b>	<b>203.700</b>
--------------------------------------	----------------

Jährliches Haushaltspotential 203.700

kumuliertes Haushaltspotential zum 31.12. VJ bzw. 1.1. lfd. 964.374

<b>= verfügbares Haushaltspotential</b>	<b>1.168.074</b>
---	------------------

*informativ* im verfügbaren Haushaltspotential enthaltene Bedarfszuweisungen zur Liquiditätssteigerung aus KG 871, KT der Ergebnisrechnung ohne Projektcode -

*informativ* tatsächlicher Liquiditätsbedarf ohne Rücklagenauflösung (Abgang) -

Zuweisung an zweckgebundene Haushaltsrücklagen

-	2401 KG 794 Aufwendungen finanzwirksamer Rücklagenbildung (ohne Projektcode)	70.000
---	--	--------

Zuweisung an allgemeine Haushaltsrücklagen

-	2401 KG 795 Aufwendungen finanzwirksamer Rücklagenbildung (ohne Projektcode)	-
---	--	---

<b>=</b>	<b>Jährliche Aufwendungen für Rücklagen (finanzw.)</b>	<b>70.000</b>
----------	--	---------------

Entnahme von zweckgebundenen Haushaltsrücklagen

+	2301 KG 894 Erträge aus finanzwirksamer Rücklagenauflösung (ohne Projektcode)	-
---	---	---

Zuweisung an allgemeine Haushaltsrücklagen

+	2301 KG 895 Erträge aus finanzwirksamer Rücklagenauflösung (ohne Projektcode)	-
---	---	---

<b>=</b>	<b>Jährliche Rücklagen-Erträge (finanzw.)</b>	<b>-</b>
----------	---	----------

-	Zuweisungen und Umbuchungen an investive Vorhaben mit PC1 729910	140.000
---	--	---------

+	Rückführungen und Umbuchungen von investiven Vorhaben mit PC1 829910	-
---	--	---

<b>=</b>	<b>Zuweisungen (abzüglich Rückführung)</b>	<b>140.000</b>
----------	--	----------------

<b>Endbestand kumuliertes Haushaltspotential 2026</b>	<b>958.074</b>
---	----------------

# 1. NVA Nachweis der Investitionstätigkeit



# 1. Nachtragsvoranschlag 2022

# Nachweis der Investitionstätigkeit

Gemeinde Wienerwald

Vorhaben	Vorhabensbezeichnung	RA Vorjahre	VA 2022	Plan 2023	Plan 2024	Plan 2025	Plan 2026	Plan Gesamt (gerundet)
Konto	Bezeichnung							
<b>1000001</b>	<b>Gemeindestraßenbau (1999 bis 9999)</b>							
Erläuterungen zum Vorhaben:								
<b>Auszahlungen - Investitionen - Mittelverwendung</b>		<b>327.958,56</b>	<b>239.800,00</b>	<b>50.000,00</b>	<b>100.000,00</b>	<b>250.000,00</b>	<b>250.000,00</b>	<b>1.217.800,00</b>
<b>Anschaffungs- oder Herstellungskosten</b>		<b>327.958,56</b>	<b>239.800,00</b>	<b>50.000,00</b>	<b>100.000,00</b>	<b>250.000,00</b>	<b>250.000,00</b>	<b>1.217.800,00</b>
5/612000-001000	Unbebaute Grundstücke	2.556,00						2.600,00
5/612000-002000	Aufschließungsstraßen und Maßnahmen zur Verkehrsberuhigung	271.782,67	219.800,00	50.000,00	90.000,00	220.000,00	220.000,00	1.071.600,00
5/612000-005000	Anlagen zu Straßenbauten - Beleuchtung	53.619,89	20.000,00		10.000,00	30.000,00	30.000,00	143.600,00
<b>Einzahlungen - Finanzierung - Mittelaufbringung</b>		<b>357.776,42</b>	<b>210.000,00</b>	<b>50.000,00</b>	<b>100.000,00</b>	<b>250.000,00</b>	<b>250.000,00</b>	<b>1.217.800,00</b>
<b>Mittel aus Geldfluss aus der operativen Gebarung</b>		<b>107.776,42</b>	<b>120.000,00</b>	<b>40.000,00</b>	<b>100.000,00</b>	<b>120.000,00</b>	<b>120.000,00</b>	<b>607.800,00</b>
6/612000+829910	Zuführung aus dem operativen Haushalt	52.206,45	120.000,00	40.000,00	100.000,00	120.000,00	120.000,00	552.200,00
6/612000+829960	Sonstige Einnahme – Übernahme 2019	55.569,97						55.600,00
<b>Bedarfszuweisungen/KTZ</b>		<b>120.000,00</b>	<b>90.000,00</b>	<b>10.000,00</b>	<b>0,00</b>	<b>130.000,00</b>	<b>130.000,00</b>	<b>480.000,00</b>
6/612000+871000	Bedarfszuweisungen Abt. Gemeinden NÖLR IVW3	120.000,00	90.000,00	10.000,00		130.000,00	130.000,00	480.000,00
<b>Haushaltsrücklagen/Zahlungsmittelreserven</b>		<b>130.000,00</b>	<b>0,00</b>	<b>0,00</b>	<b>0,00</b>	<b>0,00</b>	<b>0,00</b>	<b>130.000,00</b>
6/612000+894001	Entnahmen von zweckgebundenen Haushaltsrücklagen	130.000,00						130.000,00
<b>Sonstige Kapitaltransfers und Subventionen</b>		<b>0,00</b>	<b>0,00</b>	<b>0,00</b>	<b>0,00</b>	<b>0,00</b>	<b>0,00</b>	<b>0,00</b>
<b>Darlehen</b>		<b>0,00</b>	<b>0,00</b>	<b>0,00</b>	<b>0,00</b>	<b>0,00</b>	<b>0,00</b>	<b>0,00</b>
<b>Finanzierungsleasing</b>		<b>0,00</b>	<b>0,00</b>	<b>0,00</b>	<b>0,00</b>	<b>0,00</b>	<b>0,00</b>	<b>0,00</b>
<b>Veräußerung langfristiges Vermögen und sonstiges</b>		<b>0,00</b>	<b>0,00</b>	<b>0,00</b>	<b>0,00</b>	<b>0,00</b>	<b>0,00</b>	<b>0,00</b>
<b>Finanzierungsergebnis 1000001</b>		<b>29.817,86</b>	<b>-29.800,00</b>	<b>0,00</b>	<b>0,00</b>	<b>0,00</b>	<b>0,00</b>	<b>0,00</b>
	<i>inklusive Vorjahre (gerundet)</i>		<b>0,00</b>	<b>0,00</b>	<b>0,00</b>	<b>0,00</b>	<b>0,00</b>	

# 1. Nachtragsvoranschlag 2022

## Nachweis der Investitionstätigkeit

Gemeinde Wienerwald

Vorhaben	Vorhabensbezeichnung	RA Vorjahre	VA 2022	Plan 2023	Plan 2024	Plan 2025	Plan 2026	Plan Gesamt (gerundet)
Konto	Bezeichnung							
<b>1000003</b>	<b>Abwasserbeseitigung (1999 bis 9999)</b>							
	<b>Auszahlungen - Investitionen - Mittelverwendung</b>	<b>217.184,64</b>	<b>221.800,00</b>	<b>0,00</b>	<b>0,00</b>	<b>0,00</b>	<b>0,00</b>	<b>439.000,00</b>
	<b>Anschaffungs- oder Herstellungskosten</b>	<b>217.184,64</b>	<b>221.800,00</b>	<b>0,00</b>	<b>0,00</b>	<b>0,00</b>	<b>0,00</b>	<b>439.000,00</b>
5/851000-004000	Abwasserbauten und -anlagen BA 09, 10, 11, 12		186.800,00					186.800,00
5/851000-004110	Kanalbau BA 11	168.935,07						168.900,00
5/851000-070000	LIS - ABA digitaler Leitungskataster BA 100	48.249,57	35.000,00					83.200,00
	<b>Einzahlungen - Finanzierung - Mittelaufbringung</b>	<b>341.503,33</b>	<b>97.500,00</b>	<b>0,00</b>	<b>0,00</b>	<b>0,00</b>	<b>0,00</b>	<b>439.000,00</b>
	<b>Mittel aus Geldfluss aus der operativen Gebarung</b>	<b>39.303,33</b>	<b>0,00</b>	<b>0,00</b>	<b>0,00</b>	<b>0,00</b>	<b>0,00</b>	<b>39.300,00</b>
6/851000+829910	Zuführung aus dem operativen Haushalt	22.207,55						22.200,00
6/851000+829960	Sonstige Einnahme – Übernahme 2019	17.095,78						17.100,00
	<b>Bedarfszuweisungen/KTZ</b>	<b>0,00</b>	<b>12.500,00</b>	<b>0,00</b>	<b>0,00</b>	<b>0,00</b>	<b>0,00</b>	<b>12.500,00</b>
6/851000+301000	Pauschalförderungen NÖ WWF		12.500,00					12.500,00
	<b>Haushaltsrücklagen/Zahlungsmittelreserven</b>	<b>265.000,00</b>	<b>0,00</b>	<b>0,00</b>	<b>0,00</b>	<b>0,00</b>	<b>0,00</b>	<b>265.000,00</b>
6/851000+894001	Entnahmen von zweckgebundenen Haushaltsrücklagen	265.000,00						265.000,00
	<b>Sonstige Kapitaltransfers und Subventionen</b>	<b>37.200,00</b>	<b>0,00</b>	<b>0,00</b>	<b>0,00</b>	<b>0,00</b>	<b>0,00</b>	<b>37.200,00</b>
6/851000+300000	Kapitaltransfers von Bund, Bundesfonds und Bundeskammern	37.200,00						37.200,00
	<b>Darlehen</b>	<b>0,00</b>	<b>85.000,00</b>	<b>0,00</b>	<b>0,00</b>	<b>0,00</b>	<b>0,00</b>	<b>85.000,00</b>
108296/2851006	Abwasserbeseitigung BA 12		85.000,00					85.000,00
	<b>Finanzierungsleasing</b>	<b>0,00</b>	<b>0,00</b>	<b>0,00</b>	<b>0,00</b>	<b>0,00</b>	<b>0,00</b>	<b>0,00</b>
	<b>Veräußerung langfristiges Vermögen und sonstiges</b>	<b>0,00</b>	<b>0,00</b>	<b>0,00</b>	<b>0,00</b>	<b>0,00</b>	<b>0,00</b>	<b>0,00</b>
<b>Finanzierungsergebnis 1000003</b>		<b>124.318,69</b>	<b>-124.300,00</b>	<b>0,00</b>	<b>0,00</b>	<b>0,00</b>	<b>0,00</b>	<b>0,00</b>
	<i>inklusive Vorjahre (gerundet)</i>		<b>0,00</b>	<b>0,00</b>	<b>0,00</b>	<b>0,00</b>	<b>0,00</b>	

# 1. Nachtragsvoranschlag 2022

## Nachweis der Investitionstätigkeit

Gemeinde Wienerwald

Vorhaben	Vorhabensbezeichnung		RA Vorjahre	VA 2022	Plan 2023	Plan 2024	Plan 2025	Plan 2026	Plan Gesamt (gerundet)
Konto	Bezeichnung								
<b>1000005</b>	<b>Güterwegebau (1999 bis 9999)</b>								
	<b>Auszahlungen - Investitionen - Mittelverwendung</b>		<b>62.790,14</b>	<b>0,00</b>	<b>0,00</b>	<b>0,00</b>	<b>0,00</b>	<b>0,00</b>	<b>62.800,00</b>
	<b>Anschaffungs- oder Herstellungskosten</b>		<b>62.790,14</b>	<b>0,00</b>	<b>0,00</b>	<b>0,00</b>	<b>0,00</b>	<b>0,00</b>	<b>62.800,00</b>
	5/710000-002000	Güterwegeerhaltung	62.790,14						62.800,00
	<b>Einzahlungen - Finanzierung - Mittelaufbringung</b>		<b>62.790,14</b>	<b>0,00</b>	<b>0,00</b>	<b>0,00</b>	<b>0,00</b>	<b>0,00</b>	<b>62.800,00</b>
	<b>Mittel aus Geldfluss aus der operativen Gebarung</b>		<b>28.140,14</b>	<b>0,00</b>	<b>0,00</b>	<b>0,00</b>	<b>0,00</b>	<b>0,00</b>	<b>28.100,00</b>
	6/710000+829910	Zuführung aus dem operativen Haushalt	28.140,14						28.100,00
	<b>Bedarfszuweisungen/KTZ</b>		<b>34.650,00</b>	<b>0,00</b>	<b>0,00</b>	<b>0,00</b>	<b>0,00</b>	<b>0,00</b>	<b>34.700,00</b>
	6/710000+301000	Förderung Abt. Güterwege NÖ ABB	17.325,00						17.300,00
	6/710000+871000	Bedarfszuweisungen Abt. Gemeinden NÖLR IVW3	17.325,00						17.300,00
	<b>Haushaltsrücklagen/Zahlungsmittelreserven</b>		<b>0,00</b>	<b>0,00</b>	<b>0,00</b>	<b>0,00</b>	<b>0,00</b>	<b>0,00</b>	<b>0,00</b>
	<b>Sonstige Kapitaltransfers und Subventionen</b>		<b>0,00</b>	<b>0,00</b>	<b>0,00</b>	<b>0,00</b>	<b>0,00</b>	<b>0,00</b>	<b>0,00</b>
	<b>Darlehen</b>		<b>0,00</b>	<b>0,00</b>	<b>0,00</b>	<b>0,00</b>	<b>0,00</b>	<b>0,00</b>	<b>0,00</b>
	<b>Finanzierungsleasing</b>		<b>0,00</b>	<b>0,00</b>	<b>0,00</b>	<b>0,00</b>	<b>0,00</b>	<b>0,00</b>	<b>0,00</b>
	<b>Veräußerung langfristiges Vermögen und sonstiges</b>		<b>0,00</b>	<b>0,00</b>	<b>0,00</b>	<b>0,00</b>	<b>0,00</b>	<b>0,00</b>	<b>0,00</b>
<b>Finanzierungsergebnis 1000005</b>			<b>0,00</b>	<b>0,00</b>	<b>0,00</b>	<b>0,00</b>	<b>0,00</b>	<b>0,00</b>	<b>0,00</b>
		<i>inklusive Vorjahre (gerundet)</i>		<b>0,00</b>	<b>0,00</b>	<b>0,00</b>	<b>0,00</b>	<b>0,00</b>	

# 1. Nachtragsvoranschlag 2022

## Nachweis der Investitionstätigkeit

Gemeinde Wienerwald

Vorhaben	Vorhabensbezeichnung	RA Vorjahre	VA 2022	Plan 2023	Plan 2024	Plan 2025	Plan 2026	Plan Gesamt (gerundet)
Konto	Bezeichnung							
<b>1000026</b>	<b>Wildbachverbauung (2009 bis 9999)</b>							
	<b>Auszahlungen - Investitionen - Mittelverwendung</b>	<b>33.760,00</b>	<b>0,00</b>	<b>0,00</b>	<b>0,00</b>	<b>0,00</b>	<b>0,00</b>	<b>33.800,00</b>
	<b>Anschaffungs- oder Herstellungskosten</b>	<b>33.760,00</b>	<b>0,00</b>	<b>0,00</b>	<b>0,00</b>	<b>0,00</b>	<b>0,00</b>	<b>33.800,00</b>
	5/633000-770000 Interessentenbeiträge Bund	33.760,00						33.800,00
	<b>Einzahlungen - Finanzierung - Mittelaufbringung</b>	<b>33.760,00</b>	<b>0,00</b>	<b>0,00</b>	<b>0,00</b>	<b>0,00</b>	<b>0,00</b>	<b>33.800,00</b>
	<b>Mittel aus Geldfluss aus der operativen Gebarung</b>	<b>33.760,00</b>	<b>0,00</b>	<b>0,00</b>	<b>0,00</b>	<b>0,00</b>	<b>0,00</b>	<b>33.800,00</b>
	6/633000+829910 Zuführung aus dem operativen Haushalt	33.760,00						33.800,00
	<b>Bedarfszuweisungen/KTZ</b>	<b>0,00</b>	<b>0,00</b>	<b>0,00</b>	<b>0,00</b>	<b>0,00</b>	<b>0,00</b>	<b>0,00</b>
	<b>Haushaltsrücklagen/Zahlungsmittelreserven</b>	<b>0,00</b>	<b>0,00</b>	<b>0,00</b>	<b>0,00</b>	<b>0,00</b>	<b>0,00</b>	<b>0,00</b>
	<b>Sonstige Kapitaltransfers und Subventionen</b>	<b>0,00</b>	<b>0,00</b>	<b>0,00</b>	<b>0,00</b>	<b>0,00</b>	<b>0,00</b>	<b>0,00</b>
	<b>Darlehen</b>	<b>0,00</b>	<b>0,00</b>	<b>0,00</b>	<b>0,00</b>	<b>0,00</b>	<b>0,00</b>	<b>0,00</b>
	<b>Finanzierungsleasing</b>	<b>0,00</b>	<b>0,00</b>	<b>0,00</b>	<b>0,00</b>	<b>0,00</b>	<b>0,00</b>	<b>0,00</b>
	<b>Veräußerung langfristiges Vermögen und sonstiges</b>	<b>0,00</b>	<b>0,00</b>	<b>0,00</b>	<b>0,00</b>	<b>0,00</b>	<b>0,00</b>	<b>0,00</b>
<b>Finanzierungsergebnis 1000026</b>		<b>0,00</b>	<b>0,00</b>	<b>0,00</b>	<b>0,00</b>	<b>0,00</b>	<b>0,00</b>	<b>0,00</b>
	<i>inklusive Vorjahre (gerundet)</i>		<b>0,00</b>	<b>0,00</b>	<b>0,00</b>	<b>0,00</b>	<b>0,00</b>	

# 1. Nachtragsvoranschlag 2022

# Nachweis der Investitionstätigkeit

Gemeinde Wienerwald

Vorhaben	Vorhabensbezeichnung	RA Vorjahre	VA 2022	Plan 2023	Plan 2024	Plan 2025	Plan 2026	Plan Gesamt (gerundet)
Konto	Bezeichnung							
<b>1000034</b>	<b>Volksschule Sittendorf (2013 bis 9999)</b>							
	<b>Auszahlungen - Investitionen - Mittelverwendung</b>	<b>4.620,00</b>	<b>145.400,00</b>	<b>0,00</b>	<b>0,00</b>	<b>0,00</b>	<b>0,00</b>	<b>150.000,00</b>
	<b>Anschaffungs- oder Herstellungskosten</b>	<b>4.620,00</b>	<b>145.400,00</b>	<b>0,00</b>	<b>0,00</b>	<b>0,00</b>	<b>0,00</b>	<b>150.000,00</b>
5/211000-010000	Instandsetzung Turnsaal VS Sittendorf		120.000,00					120.000,00
5/211000-042000	Turngeräte mobil		25.400,00					25.400,00
5/211000-728000	Planung, Ausschreibung, Dienstleistungen	4.620,00						4.600,00
	<b>Einzahlungen - Finanzierung - Mittelaufbringung</b>	<b>120.000,00</b>	<b>30.000,00</b>	<b>0,00</b>	<b>0,00</b>	<b>0,00</b>	<b>0,00</b>	<b>150.000,00</b>
	<b>Mittel aus Geldfluss aus der operativen Gebarung</b>	<b>0,00</b>	<b>0,00</b>	<b>0,00</b>	<b>0,00</b>	<b>0,00</b>	<b>0,00</b>	<b>0,00</b>
	<b>Bedarfszuweisungen/KTZ</b>	<b>0,00</b>	<b>30.000,00</b>	<b>0,00</b>	<b>0,00</b>	<b>0,00</b>	<b>0,00</b>	<b>30.000,00</b>
6/211000+301000	Landesförderung Turnsäle		30.000,00					30.000,00
	<b>Haushaltsrücklagen/Zahlungsmittelreserven</b>	<b>120.000,00</b>	<b>0,00</b>	<b>0,00</b>	<b>0,00</b>	<b>0,00</b>	<b>0,00</b>	<b>120.000,00</b>
6/211000+894001	Entnahmen von zweckgebundenen Haushaltsrücklagen	120.000,00						120.000,00
	<b>Sonstige Kapitaltransfers und Subventionen</b>	<b>0,00</b>	<b>0,00</b>	<b>0,00</b>	<b>0,00</b>	<b>0,00</b>	<b>0,00</b>	<b>0,00</b>
	<b>Darlehen</b>	<b>0,00</b>	<b>0,00</b>	<b>0,00</b>	<b>0,00</b>	<b>0,00</b>	<b>0,00</b>	<b>0,00</b>
	<b>Finanzierungsleasing</b>	<b>0,00</b>	<b>0,00</b>	<b>0,00</b>	<b>0,00</b>	<b>0,00</b>	<b>0,00</b>	<b>0,00</b>
	<b>Veräußerung langfristiges Vermögen und sonstiges</b>	<b>0,00</b>	<b>0,00</b>	<b>0,00</b>	<b>0,00</b>	<b>0,00</b>	<b>0,00</b>	<b>0,00</b>
<b>Finanzierungsergebnis 1000034</b>		<b>115.380,00</b>	<b>-115.400,00</b>	<b>0,00</b>	<b>0,00</b>	<b>0,00</b>	<b>0,00</b>	<b>0,00</b>
	<i>inklusive Vorjahre (gerundet)</i>		<b>0,00</b>	<b>0,00</b>	<b>0,00</b>	<b>0,00</b>	<b>0,00</b>	

# 1. Nachtragsvoranschlag 2022

# Nachweis der Investitionstätigkeit

Gemeinde Wienerwald

Vorhaben	Vorhabensbezeichnung	RA Vorjahre	VA 2022	Plan 2023	Plan 2024	Plan 2025	Plan 2026	Plan Gesamt (gerundet)
Konto	Bezeichnung							
<b>1000038</b>	<b>Grundbesitz (2015 bis 9999)</b>							
	<b>Auszahlungen - Investitionen - Mittelverwendung</b>	<b>1.165.462,90</b>	<b>0,00</b>	<b>0,00</b>	<b>0,00</b>	<b>0,00</b>	<b>0,00</b>	<b>1.165.500,00</b>
	<b>Anschaffungs- oder Herstellungskosten</b>	<b>1.165.462,90</b>	<b>0,00</b>	<b>0,00</b>	<b>0,00</b>	<b>0,00</b>	<b>0,00</b>	<b>1.165.500,00</b>
5/840000-000000	Erwerb bebaute Grundstücke	817.192,63						817.200,00
5/840000-001100	Erwerb Grundstück KG Sulz	52.974,84						53.000,00
5/840000-001200	Erwerb Grundstück Heizwerk	191.804,69						191.800,00
5/840000-710000	Immobilienvertragssteuer	3.164,00						3.200,00
5/840000-729910	Rückführung in den operativen Haushalt	25.326,74						25.300,00
5/840000-794001	Zuweisung an zweckgebundene Haushaltsrücklagen	75.000,00						75.000,00
	<b>Einzahlungen - Finanzierung - Mittelaufbringung</b>	<b>1.165.462,90</b>	<b>0,00</b>	<b>0,00</b>	<b>0,00</b>	<b>0,00</b>	<b>0,00</b>	<b>1.165.500,00</b>
	<b>Mittel aus Geldfluss aus der operativen Gebarung</b>	<b>495.462,90</b>	<b>0,00</b>	<b>0,00</b>	<b>0,00</b>	<b>0,00</b>	<b>0,00</b>	<b>495.500,00</b>
6/840000+001000	Veräußerung unbebaute Grundstücke	22.200,00						22.200,00
6/840000+829910	Zuführung aus dem operativen Haushalt	364.401,66						364.400,00
6/840000+829960	Sonstige Einnahme – Übernahme 2019	108.861,24						108.900,00
	<b>Bedarfszuweisungen/KTZ</b>	<b>0,00</b>	<b>0,00</b>	<b>0,00</b>	<b>0,00</b>	<b>0,00</b>	<b>0,00</b>	<b>0,00</b>
	<b>Haushaltsrücklagen/Zahlungsmittelreserven</b>	<b>170.000,00</b>	<b>0,00</b>	<b>0,00</b>	<b>0,00</b>	<b>0,00</b>	<b>0,00</b>	<b>170.000,00</b>
6/840000+894001	Entnahmen von zweckgebundenen Haushaltsrücklagen	170.000,00						170.000,00
	<b>Sonstige Kapitaltransfers und Subventionen</b>	<b>0,00</b>	<b>0,00</b>	<b>0,00</b>	<b>0,00</b>	<b>0,00</b>	<b>0,00</b>	<b>0,00</b>
	<b>Darlehen</b>	<b>500.000,00</b>	<b>0,00</b>	<b>0,00</b>	<b>0,00</b>	<b>0,00</b>	<b>0,00</b>	<b>500.000,00</b>
106055/1846201	AT24 5300 0004 6640 4705 Grundstück KG Sulz	500.000,00						500.000,00
	<b>Finanzierungsleasing</b>	<b>0,00</b>	<b>0,00</b>	<b>0,00</b>	<b>0,00</b>	<b>0,00</b>	<b>0,00</b>	<b>0,00</b>
	<b>Veräußerung langfristiges Vermögen und sonstiges</b>	<b>0,00</b>	<b>0,00</b>	<b>0,00</b>	<b>0,00</b>	<b>0,00</b>	<b>0,00</b>	<b>0,00</b>
<b>Finanzierungsergebnis 1000038</b>		<b>0,00</b>	<b>0,00</b>	<b>0,00</b>	<b>0,00</b>	<b>0,00</b>	<b>0,00</b>	<b>0,00</b>
		<i>inklusive Vorjahre (gerundet)</i>	<b>0,00</b>	<b>0,00</b>	<b>0,00</b>	<b>0,00</b>	<b>0,00</b>	

# 1. Nachtragsvoranschlag 2022

## Nachweis der Investitionstätigkeit

Gemeinde Wienerwald

Vorhaben	Vorhabensbezeichnung	RA Vorjahre	VA 2022	Plan 2023	Plan 2024	Plan 2025	Plan 2026	Plan Gesamt (gerundet)
Konto	Bezeichnung							
<b>1000040</b>	<b>Friedhöfe (2016 bis 9999)</b>							
	<b>Auszahlungen - Investitionen - Mittelverwendung</b>	<b>26.753,68</b>	<b>0,00</b>	<b>0,00</b>	<b>0,00</b>	<b>0,00</b>	<b>0,00</b>	<b>26.800,00</b>
	<b>Anschaffungs- oder Herstellungskosten</b>	<b>26.753,68</b>	<b>0,00</b>	<b>0,00</b>	<b>0,00</b>	<b>0,00</b>	<b>0,00</b>	<b>26.800,00</b>
5/817000-050000	Errichtung Friedhofsanlage	26.753,68						26.800,00
	<b>Einzahlungen - Finanzierung - Mittelaufbringung</b>	<b>26.753,68</b>	<b>0,00</b>	<b>0,00</b>	<b>0,00</b>	<b>0,00</b>	<b>0,00</b>	<b>26.800,00</b>
	<b>Mittel aus Geldfluss aus der operativen Gebarung</b>	<b>1.753,68</b>	<b>0,00</b>	<b>0,00</b>	<b>0,00</b>	<b>0,00</b>	<b>0,00</b>	<b>1.800,00</b>
6/817000+829910	Zuführung aus dem operativen Haushalt	1.753,68						1.800,00
	<b>Bedarfszuweisungen/KTZ</b>	<b>0,00</b>	<b>0,00</b>	<b>0,00</b>	<b>0,00</b>	<b>0,00</b>	<b>0,00</b>	<b>0,00</b>
	<b>Haushaltsrücklagen/Zahlungsmittelreserven</b>	<b>25.000,00</b>	<b>0,00</b>	<b>0,00</b>	<b>0,00</b>	<b>0,00</b>	<b>0,00</b>	<b>25.000,00</b>
6/817000+894001	Entnahmen von zweckgebundenen Haushaltsrücklagen	25.000,00						25.000,00
	<b>Sonstige Kapitaltransfers und Subventionen</b>	<b>0,00</b>	<b>0,00</b>	<b>0,00</b>	<b>0,00</b>	<b>0,00</b>	<b>0,00</b>	<b>0,00</b>
	<b>Darlehen</b>	<b>0,00</b>	<b>0,00</b>	<b>0,00</b>	<b>0,00</b>	<b>0,00</b>	<b>0,00</b>	<b>0,00</b>
	<b>Finanzierungsleasing</b>	<b>0,00</b>	<b>0,00</b>	<b>0,00</b>	<b>0,00</b>	<b>0,00</b>	<b>0,00</b>	<b>0,00</b>
	<b>Veräußerung langfristiges Vermögen und sonstiges</b>	<b>0,00</b>	<b>0,00</b>	<b>0,00</b>	<b>0,00</b>	<b>0,00</b>	<b>0,00</b>	<b>0,00</b>
<b>Finanzierungsergebnis 1000040</b>		<b>0,00</b>	<b>0,00</b>	<b>0,00</b>	<b>0,00</b>	<b>0,00</b>	<b>0,00</b>	<b>0,00</b>
		<i>inklusive Vorjahre (gerundet)</i>	<b>0,00</b>	<b>0,00</b>	<b>0,00</b>	<b>0,00</b>	<b>0,00</b>	

# 1. Nachtragsvoranschlag 2022

## Nachweis der Investitionstätigkeit

Gemeinde Wienerwald

Vorhaben	Vorhabensbezeichnung		RA Vorjahre	VA 2022	Plan 2023	Plan 2024	Plan 2025	Plan 2026	Plan Gesamt (gerundet)
Konto	Bezeichnung								
<b>1000045</b>	<b>Feuerwehrhaus Sittendorf (2017 bis 9999)</b>								
	<b>Auszahlungen - Investitionen - Mittelverwendung</b>		<b>89.376,61</b>	<b>759.000,00</b>	<b>2.616.700,00</b>	<b>223.300,00</b>	<b>0,00</b>	<b>0,00</b>	<b>3.688.400,00</b>
	<b>Anschaffungs- oder Herstellungskosten</b>		<b>89.376,61</b>	<b>759.000,00</b>	<b>2.616.700,00</b>	<b>223.300,00</b>	<b>0,00</b>	<b>0,00</b>	<b>3.688.400,00</b>
5/163000-010000	Baukosten		89.376,61	710.600,00	2.400.000,00				3.200.000,00
5/163000-346000	Investitionsdarlehen von Finanzunternehmen				216.700,00	223.300,00			440.000,00
5/163000-722000	Rückverrechnung §3 Abs.4 KIG 2017			48.400,00					48.400,00
	<b>Einzahlungen - Finanzierung - Mittelaufbringung</b>		<b>626.070,00</b>	<b>260.000,00</b>	<b>2.535.000,00</b>	<b>267.300,00</b>	<b>0,00</b>	<b>0,00</b>	<b>3.688.400,00</b>
	<b>Mittel aus Geldfluss aus der operativen Gebarung</b>		<b>11.070,00</b>	<b>0,00</b>	<b>300.000,00</b>	<b>12.300,00</b>	<b>0,00</b>	<b>0,00</b>	<b>323.400,00</b>
6/163000+829910	Zuführung aus dem operativen Haushalt		11.070,00		100.000,00	12.300,00			123.400,00
6/163000+890000	Aktiviere Eigenleistungen FF und Gemeinde				200.000,00				200.000,00
	<b>Bedarfszuweisungen/KTZ</b>		<b>160.000,00</b>	<b>260.000,00</b>	<b>260.000,00</b>	<b>220.000,00</b>	<b>0,00</b>	<b>0,00</b>	<b>900.000,00</b>
6/163000+301000	Kapitaltransfers von Ländern, Landesfonds und Landeskammern		40.000,00	40.000,00	40.000,00				120.000,00
6/163000+871000	Bedarfszuweisungen Abt. Gemeinden NÖLR IVW3		120.000,00	220.000,00	220.000,00	220.000,00			780.000,00
	<b>Haushaltsrücklagen/Zahlungsmittelreserven</b>		<b>455.000,00</b>	<b>0,00</b>	<b>0,00</b>	<b>0,00</b>	<b>0,00</b>	<b>0,00</b>	<b>455.000,00</b>
6/163000+894001	Entnahmen von zweckgebundenen Haushaltsrücklagen		455.000,00						455.000,00
	<b>Sonstige Kapitaltransfers und Subventionen</b>		<b>0,00</b>	<b>0,00</b>	<b>35.000,00</b>	<b>35.000,00</b>	<b>0,00</b>	<b>0,00</b>	<b>70.000,00</b>
6/163000+307000	Eigenmittel Feuerwehr				35.000,00	35.000,00			70.000,00
	<b>Darlehen</b>		<b>0,00</b>	<b>0,00</b>	<b>1.940.000,00</b>	<b>0,00</b>	<b>0,00</b>	<b>0,00</b>	<b>1.940.000,00</b>
108296/1163001	Neubau Feuerwehrhaus Sittendorf 2 Jahre				440.000,00				440.000,00
108296/1163002	Neubau Feuerwehrhaus Sittendorf 25 Jahre				1.500.000,00				1.500.000,00
	<b>Finanzierungsleasing</b>		<b>0,00</b>	<b>0,00</b>	<b>0,00</b>	<b>0,00</b>	<b>0,00</b>	<b>0,00</b>	<b>0,00</b>
	<b>Veräußerung langfristiges Vermögen und sonstiges</b>		<b>0,00</b>	<b>0,00</b>	<b>0,00</b>	<b>0,00</b>	<b>0,00</b>	<b>0,00</b>	<b>0,00</b>
<b>Finanzierungsergebnis 1000045</b>			<b>536.693,39</b>	<b>-499.000,00</b>	<b>-81.700,00</b>	<b>44.000,00</b>	<b>0,00</b>	<b>0,00</b>	<b>0,00</b>
			<i>inklusive Vorjahre (gerundet)</i>	<b>37.700,00</b>	<b>-44.000,00</b>	<b>0,00</b>	<b>0,00</b>	<b>0,00</b>	

# 1. Nachtragsvoranschlag 2022

# Nachweis der Investitionstätigkeit

Gemeinde Wienerwald

Vorhaben	Vorhabensbezeichnung	RA Vorjahre	VA 2022	Plan 2023	Plan 2024	Plan 2025	Plan 2026	Plan Gesamt (gerundet)
Konto	Bezeichnung							
<b>1000046</b>	<b>Maßnahmen zum Klimaschutz - Energieeffizienz (2019 bis 9999)</b>							
Erläuterungen zum Vorhaben:								
<b>Auszahlungen - Investitionen - Mittelverwendung</b>		<b>47.436,61</b>	<b>30.000,00</b>	<b>30.000,00</b>	<b>20.000,00</b>	<b>20.000,00</b>	<b>20.000,00</b>	<b>167.400,00</b>
<b>Anschaffungs- oder Herstellungskosten</b>		<b>47.436,61</b>	<b>30.000,00</b>	<b>30.000,00</b>	<b>20.000,00</b>	<b>20.000,00</b>	<b>20.000,00</b>	<b>167.400,00</b>
5/522000-010000	PV-Anlagen und Instandsetzung Gebäude Energieeffizienz	31.073,73	30.000,00	30.000,00	20.000,00	20.000,00	20.000,00	151.100,00
5/522000-775000	Transfer an Infrastruktur KG - PV-Anlagen, Stromtankstellen	16.362,88						16.400,00
<b>Einzahlungen - Finanzierung - Mittelaufbringung</b>		<b>70.000,00</b>	<b>20.000,00</b>	<b>17.400,00</b>	<b>20.000,00</b>	<b>20.000,00</b>	<b>20.000,00</b>	<b>167.400,00</b>
<b>Mittel aus Geldfluss aus der operativen Gebarung</b>		<b>0,00</b>	<b>5.000,00</b>	<b>2.400,00</b>	<b>20.000,00</b>	<b>20.000,00</b>	<b>20.000,00</b>	<b>67.400,00</b>
6/522000+829910	Zuführung aus dem operativen Haushalt		5.000,00	2.400,00	20.000,00	20.000,00	20.000,00	67.400,00
<b>Bedarfszuweisungen/KTZ</b>		<b>10.000,00</b>	<b>10.000,00</b>	<b>10.000,00</b>	<b>0,00</b>	<b>0,00</b>	<b>0,00</b>	<b>30.000,00</b>
6/522000+301000	Förderung von Ländern, Landesfonds und Landeskammern		10.000,00	10.000,00				20.000,00
6/522000+871000	Kapitaltransfers aus Gemeinde-Bedarfszuweisungsmittel	10.000,00						10.000,00
<b>Haushaltsrücklagen/Zahlungsmittelreserven</b>		<b>60.000,00</b>	<b>0,00</b>	<b>0,00</b>	<b>0,00</b>	<b>0,00</b>	<b>0,00</b>	<b>60.000,00</b>
6/522000+894001	Entnahmen von zweckgebundenen Haushaltsrücklagen	60.000,00						60.000,00
<b>Sonstige Kapitaltransfers und Subventionen</b>		<b>0,00</b>	<b>5.000,00</b>	<b>5.000,00</b>	<b>0,00</b>	<b>0,00</b>	<b>0,00</b>	<b>10.000,00</b>
6/522000+300000	Förderung von Bund, Bundesfonds und Bundeskammern		5.000,00	5.000,00				10.000,00
<b>Darlehen</b>		<b>0,00</b>	<b>0,00</b>	<b>0,00</b>	<b>0,00</b>	<b>0,00</b>	<b>0,00</b>	<b>0,00</b>
<b>Finanzierungsleasing</b>		<b>0,00</b>	<b>0,00</b>	<b>0,00</b>	<b>0,00</b>	<b>0,00</b>	<b>0,00</b>	<b>0,00</b>
<b>Veräußerung langfristiges Vermögen und sonstiges</b>		<b>0,00</b>	<b>0,00</b>	<b>0,00</b>	<b>0,00</b>	<b>0,00</b>	<b>0,00</b>	<b>0,00</b>
<b>Finanzierungsergebnis 1000046</b>		<b>22.563,39</b>	<b>-10.000,00</b>	<b>-12.600,00</b>	<b>0,00</b>	<b>0,00</b>	<b>0,00</b>	<b>0,00</b>
	<i>inklusive Vorjahre (gerundet)</i>		<b>12.600,00</b>	<b>0,00</b>	<b>0,00</b>	<b>0,00</b>	<b>0,00</b>	

# 1. Nachtragsvoranschlag 2022

## Nachweis der Investitionstätigkeit

Gemeinde Wienerwald

Vorhaben	Vorhabensbezeichnung		RA Vorjahre	VA 2022	Plan 2023	Plan 2024	Plan 2025	Plan 2026	Plan Gesamt (gerundet)
Konto	Bezeichnung								
<b>1000048</b>	<b>Bauhof Sittendorf Erweiterung (2020 bis 9999)</b>								
	<b>Auszahlungen - Investitionen - Mittelverwendung</b>		<b>2.831,00</b>	<b>30.000,00</b>	<b>0,00</b>	<b>0,00</b>	<b>0,00</b>	<b>0,00</b>	<b>32.800,00</b>
	<b>Anschaffungs- oder Herstellungskosten</b>		<b>2.831,00</b>	<b>30.000,00</b>	<b>0,00</b>	<b>0,00</b>	<b>0,00</b>	<b>0,00</b>	<b>32.800,00</b>
	5/820000-010000	Gebäude und Bauten	2.831,00	30.000,00					32.800,00
	<b>Einzahlungen - Finanzierung - Mittelaufbringung</b>		<b>2.831,00</b>	<b>30.000,00</b>	<b>0,00</b>	<b>0,00</b>	<b>0,00</b>	<b>0,00</b>	<b>32.800,00</b>
	<b>Mittel aus Geldfluss aus der operativen Gebarung</b>		<b>2.831,00</b>	<b>30.000,00</b>	<b>0,00</b>	<b>0,00</b>	<b>0,00</b>	<b>0,00</b>	<b>32.800,00</b>
	6/820000+829910	Zuführung aus dem operativen Haushalt	2.831,00						2.800,00
	6/820000+890000	Aktivierete Eigenleistungen		30.000,00					30.000,00
	<b>Bedarfszuweisungen/KTZ</b>		<b>0,00</b>	<b>0,00</b>	<b>0,00</b>	<b>0,00</b>	<b>0,00</b>	<b>0,00</b>	<b>0,00</b>
	<b>Haushaltsrücklagen/Zahlungsmittelreserven</b>		<b>0,00</b>	<b>0,00</b>	<b>0,00</b>	<b>0,00</b>	<b>0,00</b>	<b>0,00</b>	<b>0,00</b>
	<b>Sonstige Kapitaltransfers und Subventionen</b>		<b>0,00</b>	<b>0,00</b>	<b>0,00</b>	<b>0,00</b>	<b>0,00</b>	<b>0,00</b>	<b>0,00</b>
	<b>Darlehen</b>		<b>0,00</b>	<b>0,00</b>	<b>0,00</b>	<b>0,00</b>	<b>0,00</b>	<b>0,00</b>	<b>0,00</b>
	<b>Finanzierungsleasing</b>		<b>0,00</b>	<b>0,00</b>	<b>0,00</b>	<b>0,00</b>	<b>0,00</b>	<b>0,00</b>	<b>0,00</b>
	<b>Veräußerung langfristiges Vermögen und sonstiges</b>		<b>0,00</b>	<b>0,00</b>	<b>0,00</b>	<b>0,00</b>	<b>0,00</b>	<b>0,00</b>	<b>0,00</b>
<b>Finanzierungsergebnis 1000048</b>			<b>0,00</b>	<b>0,00</b>	<b>0,00</b>	<b>0,00</b>	<b>0,00</b>	<b>0,00</b>	<b>0,00</b>
		<i>inklusive Vorjahre (gerundet)</i>		<b>0,00</b>	<b>0,00</b>	<b>0,00</b>	<b>0,00</b>	<b>0,00</b>	

# 1. Nachtragsvoranschlag 2022

## Nachweis der Investitionstätigkeit

Gemeinde Wienerwald

Vorhaben	Vorhabensbezeichnung	RA Vorjahre	VA 2022	Plan 2023	Plan 2024	Plan 2025	Plan 2026	Plan Gesamt (gerundet)
Konto	Bezeichnung							
<b>1852001</b>	<b>Abfallsammelplatz KG Grub (2021 bis 9999)</b>							
	<b>Auszahlungen - Investitionen - Mittelverwendung</b>	<b>0,00</b>	<b>45.000,00</b>	<b>0,00</b>	<b>0,00</b>	<b>0,00</b>	<b>0,00</b>	<b>45.000,00</b>
	<b>Anschaffungs- oder Herstellungskosten</b>	<b>0,00</b>	<b>45.000,00</b>	<b>0,00</b>	<b>0,00</b>	<b>0,00</b>	<b>0,00</b>	<b>45.000,00</b>
5/852000-006000	Sonstige Grundstückseinrichtungen - Wertstoffsammelstelle		35.000,00					35.000,00
5/852000-042000	Amts-, Betriebs- und Geschäftsausstattung		10.000,00					10.000,00
	<b>Einzahlungen - Finanzierung - Mittelaufbringung</b>	<b>45.000,00</b>	<b>0,00</b>	<b>0,00</b>	<b>0,00</b>	<b>0,00</b>	<b>0,00</b>	<b>45.000,00</b>
	<b>Mittel aus Geldfluss aus der operativen Gebarung</b>	<b>0,00</b>	<b>0,00</b>	<b>0,00</b>	<b>0,00</b>	<b>0,00</b>	<b>0,00</b>	<b>0,00</b>
	<b>Bedarfszuweisungen/KTZ</b>	<b>0,00</b>	<b>0,00</b>	<b>0,00</b>	<b>0,00</b>	<b>0,00</b>	<b>0,00</b>	<b>0,00</b>
	<b>Haushaltsrücklagen/Zahlungsmittelreserven</b>	<b>45.000,00</b>	<b>0,00</b>	<b>0,00</b>	<b>0,00</b>	<b>0,00</b>	<b>0,00</b>	<b>45.000,00</b>
6/852000+894001	Entnahmen von zweckgebundenen Haushaltsrücklagen	45.000,00						45.000,00
	<b>Sonstige Kapitaltransfers und Subventionen</b>	<b>0,00</b>	<b>0,00</b>	<b>0,00</b>	<b>0,00</b>	<b>0,00</b>	<b>0,00</b>	<b>0,00</b>
	<b>Darlehen</b>	<b>0,00</b>	<b>0,00</b>	<b>0,00</b>	<b>0,00</b>	<b>0,00</b>	<b>0,00</b>	<b>0,00</b>
	<b>Finanzierungsleasing</b>	<b>0,00</b>	<b>0,00</b>	<b>0,00</b>	<b>0,00</b>	<b>0,00</b>	<b>0,00</b>	<b>0,00</b>
	<b>Veräußerung langfristiges Vermögen und sonstiges</b>	<b>0,00</b>	<b>0,00</b>	<b>0,00</b>	<b>0,00</b>	<b>0,00</b>	<b>0,00</b>	<b>0,00</b>
<b>Finanzierungsergebnis 1852001</b>		<b>45.000,00</b>	<b>-45.000,00</b>	<b>0,00</b>	<b>0,00</b>	<b>0,00</b>	<b>0,00</b>	<b>0,00</b>
	<i>inklusive Vorjahre (gerundet)</i>		<b>0,00</b>	<b>0,00</b>	<b>0,00</b>	<b>0,00</b>	<b>0,00</b>	

# 1. Nachtragsvoranschlag 2022

# Nachweis der Investitionstätigkeit

Gemeinde Wienerwald

Vorhaben	Vorhabensbezeichnung	RA Vorjahre	VA 2022	Plan 2023	Plan 2024	Plan 2025	Plan 2026	Plan Gesamt (gerundet)
Konto	Bezeichnung							
<b>1853001</b>	<b>Nahversorger KG Sulz (2021 bis 9999)</b>							
	<b>Auszahlungen - Investitionen - Mittelverwendung</b>	<b>61.607,41</b>	<b>1.390.000,00</b>	<b>410.000,00</b>	<b>0,00</b>	<b>0,00</b>	<b>0,00</b>	<b>1.861.600,00</b>
	<b>Anschaffungs- oder Herstellungskosten</b>	<b>61.607,41</b>	<b>1.390.000,00</b>	<b>410.000,00</b>	<b>0,00</b>	<b>0,00</b>	<b>0,00</b>	<b>1.861.600,00</b>
5/853100-010000	Gebäude und Bauten	61.607,41	1.390.000,00	410.000,00				1.861.600,00
	<b>Einzahlungen - Finanzierung - Mittelaufbringung</b>	<b>61.607,41</b>	<b>1.390.000,00</b>	<b>410.000,00</b>	<b>0,00</b>	<b>0,00</b>	<b>0,00</b>	<b>1.861.600,00</b>
	<b>Mittel aus Geldfluss aus der operativen Gebarung</b>	<b>61.607,41</b>	<b>92.700,00</b>	<b>300.000,00</b>	<b>0,00</b>	<b>0,00</b>	<b>0,00</b>	<b>454.300,00</b>
6/853100+829910	Zuführung aus dem operativen Haushalt	61.607,41	92.700,00	300.000,00				454.300,00
	<b>Bedarfszuweisungen/KTZ</b>	<b>0,00</b>	<b>0,00</b>	<b>105.000,00</b>	<b>0,00</b>	<b>0,00</b>	<b>0,00</b>	<b>105.000,00</b>
6/853100+301000	Förderung NAFES			100.000,00				100.000,00
6/853100+301100	Förderung Photovoltaik Land							
6/853100+871000	BZ ESPG Förderung PV-Anlagen Land NÖ			5.000,00				5.000,00
	<b>Haushaltsrücklagen/Zahlungsmittelreserven</b>	<b>0,00</b>	<b>0,00</b>	<b>0,00</b>	<b>0,00</b>	<b>0,00</b>	<b>0,00</b>	<b>0,00</b>
	<b>Sonstige Kapitaltransfers und Subventionen</b>	<b>0,00</b>	<b>297.300,00</b>	<b>5.000,00</b>	<b>0,00</b>	<b>0,00</b>	<b>0,00</b>	<b>302.300,00</b>
6/853100+300000	Kommunales Investitionspaket 2020		297.300,00					297.300,00
6/853100+300100	Förderung Photovoltaik Bund			5.000,00				5.000,00
	<b>Darlehen</b>	<b>0,00</b>	<b>1.000.000,00</b>	<b>0,00</b>	<b>0,00</b>	<b>0,00</b>	<b>0,00</b>	<b>1.000.000,00</b>
108296/2853101	Nahversorger KG Sulz 25 Jahre		1.000.000,00					1.000.000,00
	<b>Finanzierungsleasing</b>	<b>0,00</b>	<b>0,00</b>	<b>0,00</b>	<b>0,00</b>	<b>0,00</b>	<b>0,00</b>	<b>0,00</b>
	<b>Veräußerung langfristiges Vermögen und sonstiges</b>	<b>0,00</b>	<b>0,00</b>	<b>0,00</b>	<b>0,00</b>	<b>0,00</b>	<b>0,00</b>	<b>0,00</b>
<b>Finanzierungsergebnis 1853001</b>		<b>0,00</b>	<b>0,00</b>	<b>0,00</b>	<b>0,00</b>	<b>0,00</b>	<b>0,00</b>	<b>0,00</b>
	<i>inklusive Vorjahre (gerundet)</i>		<b>0,00</b>	<b>0,00</b>	<b>0,00</b>	<b>0,00</b>	<b>0,00</b>	

# 1. Nachtragsvoranschlag 2022

# Nachweis der Investitionstätigkeit

Gemeinde Wienerwald

Vorhaben	Vorhabensbezeichnung	RA Vorjahre	VA 2022	Plan 2023	Plan 2024	Plan 2025	Plan 2026	Plan Gesamt (gerundet)
Konto	Bezeichnung							
<b>2000000</b>	<b>Sonstige Anschaffungen (2020 bis 9999)</b>							
Erläuterungen zum Vorhaben:								
Haushaltshinweise 1 und 2 für Anschaffungen auf Postenklasse 0								
<b>Auszahlungen - Investitionen - Mittelverwendung</b>		<b>404.925,62</b>	<b>216.900,00</b>	<b>71.000,00</b>	<b>71.000,00</b>	<b>71.000,00</b>	<b>71.000,00</b>	<b>905.800,00</b>
<b>Anschaffungs- oder Herstellungskosten</b>		<b>404.925,62</b>	<b>216.900,00</b>	<b>71.000,00</b>	<b>71.000,00</b>	<b>71.000,00</b>	<b>71.000,00</b>	<b>905.800,00</b>
1/010000-042000	Amts-, Betriebs- und Geschäftsausstattung	2.548,68	20.000,00					22.500,00
1/010000-070000	Softwarelizenzen	1.713,00	5.000,00					6.700,00
1/030000-070000	Softwarelizenzen	3.279,60						3.300,00
1/031000-070000	Flächenwidmung, Entwicklungskonzept, ROP	44.965,06	30.000,00					75.000,00
1/180000-042000	Amts-, Betriebs- und Geschäftsausstattung		10.000,00					10.000,00
1/180000-050000	Signalanlagen	3.540,00	10.000,00					13.500,00
1/211000-042000	Amts-, Betriebs- und Geschäftsausstattung	32.331,57	30.000,00					62.300,00
1/240000-010000	Gebäude und Bauten	1.325,00						1.300,00
1/240000-042000	Amts-, Betriebs- und Geschäftsausstattung	37.096,78	9.700,00					46.800,00
1/363000-020000	Maschinen und maschinelle Anlagen	2.760,00						2.800,00
1/612000-020000	Maschinen und maschinelle Anlagen	25.232,86						25.200,00
1/612000-042000	Amts-, Betriebs- und Geschäftsausstattung	1.709,82						1.700,00
1/649000-010000	Errichtung Buswartehäuser	4.425,78	5.000,00					9.400,00
1/815000-006000	Sonstige Grundstückseinrichtungen	5.787,10	5.000,00					10.800,00
1/816000-005000	Errichtung und Erweiterung der Straßenbeleuchtung	82.382,52	50.000,00	30.000,00	30.000,00	30.000,00	30.000,00	252.400,00
1/820000-020000	Maschinen und maschinelle Anlagen	6.445,54	2.000,00	2.000,00	2.000,00	2.000,00	2.000,00	16.400,00
1/820000-030000	Werkzeuge und sonstige Erzeugungsmittel		2.000,00	2.000,00	2.000,00	2.000,00	2.000,00	10.000,00
1/821000-020000	Maschinen und maschinelle Anlagen	6.474,79						6.500,00
1/821000-040000	Fahrzeuge	6.430,29						6.400,00
1/840000-001000	Ankauf Grundstücke		1.200,00					1.200,00
1/850100-004000	Wasser- und Abwasserbauten und -anlagen	3.541,87						3.500,00

# 1. Nachtragsvoranschlag 2022

## Nachweis der Investitionstätigkeit

Gemeinde Wienerwald

Vorhaben	Vorhabensbezeichnung	RA Vorjahre	VA 2022	Plan 2023	Plan 2024	Plan 2025	Plan 2026	Plan Gesamt (gerundet)
Konto	Bezeichnung							
1/850200-004000	Wasser- und Abwasserbauten und -anlagen	26.418,28						26.400,00
1/851000-004000	Wasser- und Abwasserbauten und -anlagen	97.721,11	30.000,00	30.000,00	30.000,00	30.000,00	30.000,00	247.700,00
1/851000-020000	Maschinen und maschinelle Anlagen	4.086,60	5.000,00	5.000,00	5.000,00	5.000,00	5.000,00	29.100,00
1/852000-042000	Amts-, Betriebs- und Geschäftsausstattung	4.709,37	2.000,00	2.000,00	2.000,00	2.000,00	2.000,00	14.700,00
<b>Einzahlungen - Finanzierung - Mittelaufbringung</b>		<b>350.337,50</b>	<b>20.000,00</b>	<b>0,00</b>	<b>0,00</b>	<b>0,00</b>	<b>0,00</b>	<b>370.300,00</b>
<b>Mittel aus Geldfluss aus der operativen Gebarung</b>		<b>350.337,50</b>	<b>10.000,00</b>	<b>0,00</b>	<b>0,00</b>	<b>0,00</b>	<b>0,00</b>	<b>360.300,00</b>
2/840000+001000	Unbebaute Grundstücke	350.337,50	10.000,00					360.300,00
<b>Bedarfszuweisungen/KTZ</b>		<b>0,00</b>	<b>10.000,00</b>	<b>0,00</b>	<b>0,00</b>	<b>0,00</b>	<b>0,00</b>	<b>10.000,00</b>
2/240000+301000	Kapitaltransfers von Ländern, Landesfonds und Landeskammern		10.000,00					10.000,00
<b>Haushaltsrücklagen/Zahlungsmittelreserven</b>		<b>0,00</b>	<b>0,00</b>	<b>0,00</b>	<b>0,00</b>	<b>0,00</b>	<b>0,00</b>	<b>0,00</b>
<b>Sonstige Kapitaltransfers und Subventionen</b>		<b>0,00</b>	<b>0,00</b>	<b>0,00</b>	<b>0,00</b>	<b>0,00</b>	<b>0,00</b>	<b>0,00</b>
<b>Darlehen</b>		<b>0,00</b>	<b>0,00</b>	<b>0,00</b>	<b>0,00</b>	<b>0,00</b>	<b>0,00</b>	<b>0,00</b>
<b>Finanzierungsleasing</b>		<b>0,00</b>	<b>0,00</b>	<b>0,00</b>	<b>0,00</b>	<b>0,00</b>	<b>0,00</b>	<b>0,00</b>
<b>Veräußerung langfristiges Vermögen und sonstiges</b>		<b>0,00</b>	<b>0,00</b>	<b>0,00</b>	<b>0,00</b>	<b>0,00</b>	<b>0,00</b>	<b>0,00</b>
<b>Finanzierungsergebnis 2000000</b>		<b>-54.588,12</b>	<b>-196.900,00</b>	<b>-71.000,00</b>	<b>-71.000,00</b>	<b>-71.000,00</b>	<b>-71.000,00</b>	<b>-535.500,00</b>
		<i>inklusive Vorjahre (gerundet)</i>	<b>-251.500,00</b>	<b>-322.500,00</b>	<b>-393.500,00</b>	<b>-464.500,00</b>	<b>-535.500,00</b>	

# 1. Nachtragsvoranschlag 2022

# Nachweis der Investitionstätigkeit

Gemeinde Wienerwald

Salden Finanzierungsergebnisse		RA Vorjahre	VA 2022	Plan 2023	Plan 2024	Plan 2025	Plan 2026	Plan Gesamt (gerundet)
1000001	Gemeindestraßenbau (1999 bis 9999)							
	Auszahlungen - Investitionen - Mittelverwendung	327.958,56	239.800,00	50.000,00	100.000,00	250.000,00	250.000,00	1.217.800,00
	Einzahlungen - Finanzierung - Mittelherkunft	357.776,42	210.000,00	50.000,00	100.000,00	250.000,00	250.000,00	1.217.800,00
		29.817,86	-29.800,00	0,00	0,00	0,00	0,00	0,00
	<i>inklusive Vorjahre (gerundet)</i>		0,00	0,00	0,00	0,00	0,00	
1000003	Abwasserbeseitigung (1999 bis 9999)							
	Auszahlungen - Investitionen - Mittelverwendung	217.184,64	221.800,00	0,00	0,00	0,00	0,00	439.000,00
	Einzahlungen - Finanzierung - Mittelherkunft	341.503,33	97.500,00	0,00	0,00	0,00	0,00	439.000,00
		124.318,69	-124.300,00	0,00	0,00	0,00	0,00	0,00
	<i>inklusive Vorjahre (gerundet)</i>		0,00	0,00	0,00	0,00	0,00	
1000005	Güterwegebau (1999 bis 9999)							
	Auszahlungen - Investitionen - Mittelverwendung	62.790,14	0,00	0,00	0,00	0,00	0,00	62.800,00
	Einzahlungen - Finanzierung - Mittelherkunft	62.790,14	0,00	0,00	0,00	0,00	0,00	62.800,00
		0,00	0,00	0,00	0,00	0,00	0,00	0,00
	<i>inklusive Vorjahre (gerundet)</i>		0,00	0,00	0,00	0,00	0,00	
1000026	Wildbachverbauung (2009 bis 9999)							
	Auszahlungen - Investitionen - Mittelverwendung	33.760,00	0,00	0,00	0,00	0,00	0,00	33.800,00
	Einzahlungen - Finanzierung - Mittelherkunft	33.760,00	0,00	0,00	0,00	0,00	0,00	33.800,00
		0,00	0,00	0,00	0,00	0,00	0,00	0,00
	<i>inklusive Vorjahre (gerundet)</i>		0,00	0,00	0,00	0,00	0,00	
1000034	Volksschule Sittendorf (2013 bis 9999)							
	Auszahlungen - Investitionen - Mittelverwendung	4.620,00	145.400,00	0,00	0,00	0,00	0,00	150.000,00
	Einzahlungen - Finanzierung - Mittelherkunft	120.000,00	30.000,00	0,00	0,00	0,00	0,00	150.000,00
		115.380,00	-115.400,00	0,00	0,00	0,00	0,00	0,00
	<i>inklusive Vorjahre (gerundet)</i>		0,00	0,00	0,00	0,00	0,00	
1000038	Grundbesitz (2015 bis 9999)							
	Auszahlungen - Investitionen - Mittelverwendung	1.165.462,90	0,00	0,00	0,00	0,00	0,00	1.165.500,00
	Einzahlungen - Finanzierung - Mittelherkunft	1.165.462,90	0,00	0,00	0,00	0,00	0,00	1.165.500,00
		0,00	0,00	0,00	0,00	0,00	0,00	0,00
	<i>inklusive Vorjahre (gerundet)</i>		0,00	0,00	0,00	0,00	0,00	
1000040	Friedhöfe (2016 bis 9999)							
	Auszahlungen - Investitionen - Mittelverwendung	26.753,68	0,00	0,00	0,00	0,00	0,00	26.800,00
	Einzahlungen - Finanzierung - Mittelherkunft	26.753,68	0,00	0,00	0,00	0,00	0,00	26.800,00
		0,00	0,00	0,00	0,00	0,00	0,00	0,00
	<i>inklusive Vorjahre (gerundet)</i>		0,00	0,00	0,00	0,00	0,00	

# 1. Nachtragsvoranschlag 2022

# Nachweis der Investitionstätigkeit

Gemeinde Wienerwald

Salden Finanzierungsergebnisse		RA Vorjahre	VA 2022	Plan 2023	Plan 2024	Plan 2025	Plan 2026	Plan Gesamt (gerundet)
1000045	Feuerwehrhaus Sittendorf (2017 bis 9999)							
	Auszahlungen - Investitionen - Mittelverwendung	89.376,61	759.000,00	2.616.700,00	223.300,00	0,00	0,00	3.688.400,00
	Einzahlungen - Finanzierung - Mittelherkunft	626.070,00	260.000,00	2.535.000,00	267.300,00	0,00	0,00	3.688.400,00
		536.693,39	-499.000,00	-81.700,00	44.000,00	0,00	0,00	0,00
	<i>inklusive Vorjahre (gerundet)</i>		37.700,00	-44.000,00	0,00	0,00	0,00	
1000046	Maßnahmen zum Klimaschutz - Energieeffizienz (							
	Auszahlungen - Investitionen - Mittelverwendung	47.436,61	30.000,00	30.000,00	20.000,00	20.000,00	20.000,00	167.400,00
	Einzahlungen - Finanzierung - Mittelherkunft	70.000,00	20.000,00	17.400,00	20.000,00	20.000,00	20.000,00	167.400,00
		22.563,39	-10.000,00	-12.600,00	0,00	0,00	0,00	0,00
	<i>inklusive Vorjahre (gerundet)</i>		12.600,00	0,00	0,00	0,00	0,00	
1000048	Bauhof Sittendorf Erweiterung (2020 bis 9999)							
	Auszahlungen - Investitionen - Mittelverwendung	2.831,00	30.000,00	0,00	0,00	0,00	0,00	32.800,00
	Einzahlungen - Finanzierung - Mittelherkunft	2.831,00	30.000,00	0,00	0,00	0,00	0,00	32.800,00
		0,00	0,00	0,00	0,00	0,00	0,00	0,00
	<i>inklusive Vorjahre (gerundet)</i>		0,00	0,00	0,00	0,00	0,00	
1852001	Abfallsammelplatz KG Grub (2021 bis 9999)							
	Auszahlungen - Investitionen - Mittelverwendung	0,00	45.000,00	0,00	0,00	0,00	0,00	45.000,00
	Einzahlungen - Finanzierung - Mittelherkunft	45.000,00	0,00	0,00	0,00	0,00	0,00	45.000,00
		45.000,00	-45.000,00	0,00	0,00	0,00	0,00	0,00
	<i>inklusive Vorjahre (gerundet)</i>		0,00	0,00	0,00	0,00	0,00	
1853001	Nahversorger KG Sulz (2021 bis 9999)							
	Auszahlungen - Investitionen - Mittelverwendung	61.607,41	1.390.000,00	410.000,00	0,00	0,00	0,00	1.861.600,00
	Einzahlungen - Finanzierung - Mittelherkunft	61.607,41	1.390.000,00	410.000,00	0,00	0,00	0,00	1.861.600,00
		0,00	0,00	0,00	0,00	0,00	0,00	0,00
	<i>inklusive Vorjahre (gerundet)</i>		0,00	0,00	0,00	0,00	0,00	
<b>Saldo Investive Einzelvorhaben</b>		<b>873.773,33</b>	<b>-823.500,00</b>	<b>-94.300,00</b>	<b>44.000,00</b>	<b>0,00</b>	<b>0,00</b>	<b>0,00</b>
	<i>inklusive Vorjahre (gerundet)</i>		<b>50.300,00</b>	<b>-44.000,00</b>	<b>0,00</b>	<b>0,00</b>	<b>0,00</b>	

# 1. Nachtragsvoranschlag 2022

## Nachweis der Investitionstätigkeit

Gemeinde Wienerwald

<b>Salden Finanzierungsergebnisse</b>		<b>RA Vorjahre</b>	<b>VA 2022</b>	<b>Plan 2023</b>	<b>Plan 2024</b>	<b>Plan 2025</b>	<b>Plan 2026</b>	<b>Plan Gesamt (gerundet)</b>
2000000	Sonstige Anschaffungen (2020 bis 9999)							
	Auszahlungen - Investitionen - Mittelverwendung	404.925,62	216.900,00	71.000,00	71.000,00	71.000,00	71.000,00	905.800,00
	Einzahlungen - Finanzierung - Mittelherkunft	350.337,50	20.000,00	0,00	0,00	0,00	0,00	370.300,00
		-54.588,12	-196.900,00	-71.000,00	-71.000,00	-71.000,00	-71.000,00	-535.500,00
	<i>inklusive Vorjahre (gerundet)</i>		-251.500,00	-322.500,00	-393.500,00	-464.500,00	-535.500,00	
<b>Saldo Sonstige Investitionen</b>		<b>-54.588,12</b>	<b>-196.900,00</b>	<b>-71.000,00</b>	<b>-71.000,00</b>	<b>-71.000,00</b>	<b>-71.000,00</b>	<b>-535.500,00</b>
	<i>inklusive Vorjahre (gerundet)</i>		<b>-251.500,00</b>	<b>-322.500,00</b>	<b>-393.500,00</b>	<b>-464.500,00</b>	<b>-535.500,00</b>	
<b>Saldo der gesamten Investitionstätigkeit</b>		<b>819.185,21</b>	<b>-1.020.400,00</b>	<b>-165.300,00</b>	<b>-27.000,00</b>	<b>-71.000,00</b>	<b>-71.000,00</b>	<b>-535.500,00</b>
	<i>inklusive Vorjahre (gerundet)</i>		<b>-201.200,00</b>	<b>-366.500,00</b>	<b>-393.500,00</b>	<b>-464.500,00</b>	<b>-535.500,00</b>	



Personaldaten iSd ÖStp (Anlage 4)



Gruppe 1 - gesamt	Dienstverhältnis zu Gemeinde, dienstleistend in einer Dienststelle, bezahlt aus dem Budget		Personalaufwendungen, Aktive, betriebsmäßige Darstellung exklusive Ausgliederungen				
	Köpfe	VBÄ	davon melden Gemeinden optional				gesamt
Bezüge (L und G: Unterklasse 50-55)			Nebengebühren (L und G: Gruppen 564-569)	Dienstgeberbeiträge (L und G: Unterklasse 58)	Weitere Aufwendungen	Kontenklasse 5	
BeamtInnen			0,00				
Vertragsbedienstete	77,00	21,55	732.600,00				
KV-Bedienstete (Kollektivvertrag)			700,00				
Summe	77,00	21,55	733.300,00	57.300,00	201.000,00	20.400,00	1.012.000,00
<b>darunter (Teilmengen der Gruppe 1)</b>							
MusikschullehrerInnen							
KindergärtnerInnen und	9,00	8,34					
Bedienstete nicht-ausgliederter Krankenanstalten							
<b>Gruppe 1a - Ausbildungsverhältnisse (insb. Lehrlinge)</b>							

Gruppe 2 - gesamt	Dienstverhältnis zur Gemeinde, dienstleistend bei sonstigem Rechtsträger, bezahlt aus dem Budget		Personalaufwendungen, Aktive, Ausgliederter				
	Köpfe	VBÄ	davon melden Gemeinden optional				gesamt
Bezüge (L und G: Unterklasse 50-55)			Nebengebühren (L und G: Gruppen 564-569)	Dienstgeberbeiträge (L und G: Unterklasse 58)	Weitere Aufwendungen	Kontenklasse 5	
BeamtInnen							
Vertragsbedienstete							
Summe	0,00	0,00					

BeamtInnen-PensionistInnen zum 31.12.2022			
		Anzahl	Ø-Pensionshöhe / Mt. <sup>1)</sup>
RuhegenussbezieherInnen			
Hinterbliebene <sup>2)</sup>			
<b>Neue RuhegenussbezieherInnen im Bezugsjahr 2022</b>			
		Anzahl	Ø-Pensionsantrittsalter
			Ø-Pensionshöhe / Mt. <sup>1)</sup>
Alterspension <sup>3)</sup>			
Dienstunfähigkeit <sup>4)</sup>			
vorzeitige Pensionierung mit Abschlag <sup>5)</sup>			
vorzeitige Pensionierung ohne Abschlag <sup>6)</sup>			
Pensionierungen gesamt		0,0	0,0
1) Durchschnittspension im Dezember laut Personalstatistik-Festlegungen ohne Sonderzahlungen, ohne Pflegegeld und ohne sonstige Transferleistungen; brutto 2) Witwen-, Witwer-, Waisenversorgungsbezüge und vergleichbare Leistungen 3) Ruhebezüge aufgrund einer Ruhestandsversetzung durch Erklärung iSd § 15 iVm § 236c Abs. 1 BDG 1979, eines Übertritts in den Ruhestand oder einer vergleichbaren Regelung 4) Ruhebezüge aufgrund einer Ruhestandsversetzung wegen dauernder Dienstunfähigkeit 5) Ruhebezüge aufgrund einer Ruhestandsversetzung vor dem Mindestalter für eine Ruhestandsversetzung durch Erklärung iSd Z 3, die eine Minderung der Bemessungsgrundlage bewirkt (z.B. § 207n BDG 1979) 6) Ruhebezüge aufgrund einer Ruhestandsversetzung vor dem Mindestalter für eine Ruhestandsversetzung durch Erklärung iSd Z 3, die keine Minderung der Bemessungsgrundlage bewirkt (z.B. § 207n BDG 1979)			
<b>Pensionsausgaben für das Bezugsjahr 2022</b>			
Summe		26.500,00	

Nachweis über Transferzahlungen (Anlage 6a)



# 1. Nachtragsvoranschlag 2022

Gemeinde Wienerwald

# Nachweis über Transferzahlungen (Anlage 6a)

Haushaltskonto	Bezeichnung Ansatz	Bezeichnung Post	Summe Einzahlungen	Summe Auszahlungen
<b>Transferzahlungen von/an Bund, Bundesfonds, Bundeskammern</b>				
<b>Gesamtsumme Transferzahlungen von/an Bund, Bundesfonds, Bundeskammern</b>			<b>3.318.400,00</b>	<b>51.400,00</b>
<b>Summe Kapitaltransfers</b>			<b>370.200,00</b>	<b>0,00</b>
<b>Summe Laufende Transfers</b>			<b>2.948.200,00</b>	<b>51.400,00</b>
2/250000+860000	Schülerhort - SNB	Personalförderung Art. 15a B-VG	27.000,00	
2/519100+860000	Aufwendungen COVID-19	Zweckzuschuss kommunale Impfkampagne	22.500,00	
2/851000+300000	Abwasserbeseitigung	KPC Bundesförderung ABA Barwert	67.900,00	
2/851000+860000	Abwasserbeseitigung	Bundesbeiträge-Annuitätenzuschüsse	120.900,00	
2/925000+859400	Ertragsanteile an gemeinwirtsch. Bundesabgaben	Abgabenertragsanteile	2.763.600,00	
2/941000+860000	Sonstige Finanzzuweisungen nach dem FAG	Laufende Transferzahlungen v Bund, Bundesfonds und Bundeskammern	14.200,00	
6/522000+300000	Maßnahmen zum Klimaschutz	Förderung von Bund, Bundesfonds und Bundeskammern	5.000,00	
6/853100+300000	Nahversorger KG Sulz	Kommunales Investitionspaket 2020	297.300,00	
1/413000-710000	Maßnahmen der Behindertenhilfe	Ausgleichstaxe nach BEinstG		3.000,00
5/163000-722000	Freiwillige Feuerwehren	Rückverrechnung §3 Abs.4 KIG 2017		48.400,00
<b>Transferzahlungen von/an Länder, Landesfonds, Landeskammern</b>				
<b>Gesamtsumme Transferzahlungen von/an Länder, Landesfonds, Landeskammern</b>			<b>669.100,00</b>	<b>492.200,00</b>
<b>Summe Kapitaltransfers</b>			<b>102.500,00</b>	<b>0,00</b>
<b>Summe Laufende Transfers</b>			<b>566.600,00</b>	<b>492.200,00</b>
2/240000+301000	Kindergarten Grub	Kapitaltransfers von Ländern, Landesfonds und Landeskammern	10.000,00	
2/240000+861200	Kindergarten Grub	Zinsenzuschüsse	13.900,00	
2/519100+861000	Aufwendungen COVID-19	Ersätze NÖLR COVID-19 Teststraße	900,00	
2/921000+861000	Zwischen Ländern und Gemeinden geteilte Abgaben	Land NÖ Entschädigung Interessentenbeitrag	11.300,00	
2/940000+861000	Bedarfszuweisungen	Bedarfszuweisungen I Strukturhilfe	230.500,00	
6/163000+301000	Freiwillige Feuerwehren	Kapitaltransfers von Ländern, Landesfonds und Landeskammern	40.000,00	
6/163000+871000	Freiwillige Feuerwehren	Bedarfszuweisungen Abt. Gemeinden NÖLR IVW3	220.000,00	
6/211000+301000	Volksschulen	Landesförderung Turnsäle	30.000,00	
6/522000+301000	Maßnahmen zum Klimaschutz	Förderung von Ländern, Landesfonds und Landeskammern	10.000,00	
6/612000+871000	Gemeindestraßen	Bedarfszuweisungen Abt. Gemeinden NÖLR IVW3	90.000,00	
6/851000+301000	Abwasserbeseitigung	Pauschalförderungen NÖ WWF	12.500,00	
1/211000-720000	Volksschulen	Kosten ganztägige Schulform NÖLR		5.000,00
1/220000-751000	Berufsbildende Pflichtschulen	NÖ Berufsschülerhaltungsbeitrag		8.000,00
1/419000-751000	Sonstige Maßnahmen Sozialhilfe	Wohnsitzgemeindebeitrag		5.000,00
1/419000-751100	Sonstige Maßnahmen Sozialhilfe	Sozialhilfe Umlage		390.000,00
1/439000-751000	Jugendwohlfahrt	Jugendwohlfahrtsumlage		74.000,00
1/510000-751000	Medizinische Bereichsversorgung	Kosten gemeindeärztlicher Dienst NÖ		10.200,00

# 1. Nachtragsvoranschlag 2022

Gemeinde Wienerwald

## Nachweis über Transferzahlungen (Anlage 6a)

Haushaltskonto	Bezeichnung Ansatz	Bezeichnung Post	Summe Einzahlungen	Summe Auszahlungen
<b>Transferzahlungen von/an Gemeinden, Gemeindeverbände, Gemeindefonds</b>				
<b>Gesamtsumme Transferzahlungen von/an Gemeinden, Gemeindeverbände, Gemeindefonds</b>			<b>2.000,00</b>	<b>1.036.700,00</b>
<b>Summe Kapitaltransfers</b>			<b>0,00</b>	<b>0,00</b>
<b>Summe Laufende Transfers</b>			<b>2.000,00</b>	<b>1.036.700,00</b>
2/211000+816000	Volksschulen	Kostensätze - Schulumlage Gemeinden	2.000,00	
1/022000-752000	Standesamt	Standesamts-/Staatsbürgerschafts- Verband Mödling		23.300,00
1/211000-752200	Volksschulen	Schulumlage VS Perchtoldsdorf		9.700,00
1/212000-752000	Hauptschulen	Schulumlage NMS Hinterbrühl		32.000,00
1/212000-752100	Hauptschulen	Schulumlage NMS Brunn/Geb. Ma.Enzersdorf		2.000,00
1/212000-752200	Hauptschulen	Schulumlage NMS Alland		4.000,00
1/212000-752300	Hauptschulen	Schulumlage NMS Perchtoldsdorf		8.300,00
1/212000-752400	Hauptschulen	Schulumlage NMS Mödling		19.200,00
1/212000-752500	Hauptschulen	Schulumlage NMS Lilienfeld		3.800,00
1/212000-752600	Hauptschulen	Schulumlage NMS Guntramsdorf		2.000,00
1/213000-752000	Sonderschulen	Schulumlage Sonderschule Hinterbrühl		40.000,00
1/213000-752100	Sonderschulen	Schulumlage Sonderschule Perchtoldsdorf		8.300,00
1/214000-752000	Schulen der Polytechnischen Lehrgänge	Schulumlage Poly Mödling		5.800,00
1/320000-752000	Ausbildung in Musik und darstellender Kunst	Schulumlage Franz Schubert Musikschule		40.000,00
1/320000-752100	Ausbildung in Musik und darstellender Kunst	Schulumlage Musikmittelschule Gumpoldskirchen		2.500,00
1/562000-752000	Beiträge der Gemeinden zum Krankenanstaltensprengel	NÖKAS (Zweckaufwand)		768.000,00
1/851000-752000	Abwasserbeseitigung	Transferzahlung Kläranlage Gde Heiligenkreuz		67.800,00
<b>Transferzahlungen von/an Sozialversicherungsträger</b>				
<b>Gesamtsumme Transferzahlungen von/an Sozialversicherungsträger</b>			<b>0,00</b>	<b>0,00</b>
<b>Summe Kapitaltransfers</b>			<b>0,00</b>	<b>0,00</b>
<b>Summe Laufende Transfers</b>			<b>0,00</b>	<b>0,00</b>
<b>Transferzahlungen von/an sonst. Träger des öffentlichen Rechts</b>				
<b>Gesamtsumme Transferzahlungen von/an sonst. Träger des öffentlichen Rechts</b>			<b>90.000,00</b>	<b>570.400,00</b>
<b>Summe Kapitaltransfers</b>			<b>60.000,00</b>	<b>370.000,00</b>
<b>Summe Laufende Transfers</b>			<b>30.000,00</b>	<b>200.400,00</b>
2/850100+307000	Wasserversorgung Sittendorf	Wasseranschlussabgaben private Haushalte	5.000,00	
2/850200+307000	Wasserversorgung Grub	Wasseranschlussabgaben private Haushalte	5.000,00	
2/851000+307000	Abwasserbeseitigung	Kanaleinmündungsabgaben private Haushalte	50.000,00	
2/914000+865000	Beteiligungen	Kapitaltransferzahlungen von KG	30.000,00	
1/163000-757000	Freiwillige Feuerwehren	(Jugend-) Förderung		2.300,00
1/163000-777000	Freiwillige Feuerwehren	Kapitaltransferzahlungen Investition (Kfz, Gebäude ...)		370.000,00
1/269000-757000	Sonstige Einrichtungen und Maßnahmen	Zuwendungen Sportvereine Jugend		10.000,00
1/439000-755000	Jugendwohlfahrt	Transfers an Kinderbetreuungseinrichtungen		500,00

# 1. Nachtragsvoranschlag 2022

Gemeinde Wienerwald

## Nachweis über Transferzahlungen (Anlage 6a)

Haushaltskonto	Bezeichnung Ansatz	Bezeichnung Post	Summe Einzahlungen	Summe Auszahlungen
<b>Transferzahlungen von/an sonst. Träger des öffentlichen Rechts</b>				
<b>Gesamtsumme Transferzahlungen von/an sonst. Träger des öffentlichen Rechts</b>			<b>90.000,00</b>	<b>570.400,00</b>
<b>Summe Kapitaltransfers</b>			<b>60.000,00</b>	<b>370.000,00</b>
<b>Summe Laufende Transfers</b>			<b>30.000,00</b>	<b>200.400,00</b>
1/742000-755000	Produktionsförderung	Transfers an Unternehmen - Besamungszuschuss		3.000,00
1/851000-755000	Abwasserbeseitigung	Transferzahlung AWV Oberer Mödlingbach		168.700,00
1/852000-755000	Müllbeseitigung	Mitgliedsbeitrag GVA Mödling		15.900,00
<b>Gesamtsumme</b>			<b>4.079.500,00</b>	<b>2.150.700,00</b>



Nachweis über Haushaltsrücklagen und  
Zahlungsmittelreserven (Anlage 6b)



# 1. Nachtragsvoranschlag 2022

# Nachweis der Rücklagen ohne Innere Darlehen (936)

Gemeinde Wienerwald

Haushaltsrücklagen Nr.	Verwendungszweck	Rücklagenstand			Rücklagenstand 31.12.2022	Zahlungsmittelreserven	
		31.12.2021	Zuführungen	Entnahmen		Stand aktuell	Konto-/Sparbuchnummer
8/9990934/85101	Rücklage Abwasserbeseitigung Investition	0,00	25.000,00		25.000,00	25.000,00	ZW 99904 294008 AT78 2010 0403 3688 6700
8/9990934/85102	Rücklage Abwasserbeseitigung Tilgung	0,00	190.000,00		190.000,00	190.000,00	ZW 99905 293000 AT78 2010 0403 3688 6700
8/9990934/85200	Rücklage Abfallwirtschaft	0,00	15.000,00		15.000,00	15.000,00	ZW 99907 294009 AT78 2010 0403 3688 6700
8/9990934/85300	Rücklage Wohnhaus Dr.-Löwy-Gasse 85	0,00	5.000,00		5.000,00	5.000,00	ZW 99906 294010 AT78 2010 0403 3688 6700
8/9990935/90001	Allgemeine Haushaltsrücklage ohne Zahlungsmittelreserve – Eröffnungsbilanz gem. § 7 Abs. 2 Z. 1 NÖ Gemeindehaushaltsverordnung	7.673.100,00			7.673.100,00		
<b>Gesamtsummen</b>		<b>7.673.100,00</b>	<b>235.000,00</b>	<b>0,00</b>	<b>7.908.100,00</b>	<b>235.000,00</b>	



Nachweis über Innere Darlehen



# 1. Nachtragsvoranschlag 2022

# Nachweis über Innere Darlehen

Gemeinde Wienerwald

Haushaltsrücklagen		Rücklagenstand			Rücklagenstand
Nr.	Verwendungszweck	31.12.2021	Zuführungen	Entnahmen	31.12.2022



Einzelnachweis über Finanzschulden und Schuldendienst  
(Anlage 6c)

Kontonummer Darlehensnr.	Ansatz	Darlehensgeber/Staat Aktenzahl	Verwendungszweck Genehmigungsdatum/-vermerk	Beschluss- Datum	Zinssatz Zinsindikator	Währung	Laufzeit
<b>1. Darlehen für Investitionszwecke</b>							
<b>1.1. ... von Trägern des öffentlichen Rechts</b>							
<b>1.1.1. ... von Bund, Bundesfonds, Bundeskammern</b>							
<b>1.1.2. ... von Ländern, Landesfonds, Landeskammern</b>							
106735 20194	851000	NÖ Wasserwirtschaftsfonds/AT 602.502.791	Abwasserbeseitigung BA 05, WWF-14-2260050/6+7		1,000%	EUR	01.01.2004 - Investitionsdarlehen WWF nieder verzin 31.12.2032
106735 20404	851000	NÖ Wasserwirtschaftsfonds/AT 602.516.253	Abwasserbeseitigung BA 06, WWF-50382006/3		1,000%	EUR	01.01.2009 - Investitionsdarlehen WWF nieder verzin 31.12.2037
<b>1.1.3. ... von Gemeinden, Gemeindeverbänden, Gemeindefonds</b>							
<b>1.1.4. ... von Sozialversicherungsträgern</b>							
<b>1.1.5. ... von sonstigen Trägern des öffentlichen Rechts</b>							
<b>1.2. ... von Beteiligungen der Gebietskörperschaft (ohne Finanzunternehmungen)</b>							
<b>1.3. ... von Unternehmen (ohne Beteiligungen und ohne Finanzunternehmungen)</b>							
108296 1163001	163000	Bank/AT	Neubau Feuerwehrhaus Sittendorf 2 Jahre		3,000%	EUR	01.01.2023 - Neubau Feuerwehrhaus Sittendorf PC1 FIX verzinst 31.12.2024
108296 1163001	163000	Bank/AT	Neubau Feuerwehrhaus Sittendorf 2 Jahre		3,000%	EUR	01.01.2023 - Neubau Feuerwehrhaus Sittendorf PC0 FIX verzinst 31.12.2024
<b>1.4. ... von Finanzunternehmen</b>							
<b>1.4.1. ... von Finanzunternehmen im Inland</b>							
394 2851001	851000	Volksbank Wien AG/AT AT48 4300 0466 8632 8041	AT48 4300 0466 8632 8041, Abwasserbeseitigung BA 07, KG Sittendorf - Leitungskataster 16.10.2018/genehmigungsfrei	16.10.2018	1,375%	EUR	04.12.2018 - Abwasserbeseitigung BA 07 FIX verzinst 30.06.2028
394 2851002	851000	Volksbank Wien AG/AT AT39 4300 0466 8632 8009	AT39 4300 0466 8632 8009, Abwasserbeseitigung BA 09, KG Sittendorf - Schulgasse 16.10.2018/genehmigungsfrei	16.10.2018	1,875%	EUR	04.12.2018 - Abwasserbeseitigung FIX verzinst 30.06.2038
394 2851003	851000	Volksbank Wien AG/AT AT17 4300 0466 8632 8017	AT17 4300 0466 8632 8017, Abwasserbeseitigung BA 10, KG Sulz - Festleiten 16.10.2018/genehmigungsfrei	16.10.2018	1,750%	EUR	04.12.2018 - Abwasserbeseitigung BA 10 FIX verzinst 30.06.2033

# 1. Nachtragsvoranschlag 2022

# Einzelnachweis über Finanzschulden und Schuldendienst (Anlage 6c)

Gemeinde Wienerwald

Kontonummer Darlehensnr.	Darlehenshöhe Gesamt	Buchwert 31.12.2021	Zugang	Tilgung	Zinsen	Summe Schuldendienst	Schuldendienst- ersätze	Buchwert 31.12.2022	Netto Schuldendienst
106735 20194	275.099,00	346.600,00						346.600,00	
106735 20404	29.384,00	36.900,00						36.900,00	
108296 1163001	440.000,00								
108296 1163001	440.000,00								
394 2851001	30.000,00	19.800,00		3.000,00	300,00	3.300,00	1.000,00	16.800,00	2.300,00
394 2851002	205.000,00	172.900,00		9.100,00	3.200,00	12.300,00		163.800,00	12.300,00
394 2851003	95.000,00	74.400,00		5.900,00	1.300,00	7.200,00		68.500,00	7.200,00

# 1. Nachtragsvoranschlag 2022

# Einzelnachweis über Finanzschulden und Schuldendienst (Anlage 6c)

Gemeinde Wienerwald

Kontonummer Darlehensnr.	Ansatz	Darlehensgeber/Staat Aktenzahl	Verwendungszweck Genehmigungsdatum/-vermerk	Beschluss- Datum	Zinssatz	Währung	Laufzeit	Zinsindikator
394	851000	Volksbank Wien AG/AT	AT92 4300 0466 8632 8025, Abwasserbeseitigung BA 100, KG Sulz - Leitungskataster	16.10.2018	1,750%	EUR	04.12.2018 -	
2851004		AT92 4300 0466 8632 8025	16.10.2018/genehmigungsfrei	Abwasserbeseitigung		FIX verzinst	30.06.2033	
106047	211000	Raiffeisen RB Mödling eGen (mbH)/AT	AT29 3225 0000 2123 0156, Ankauf Grundstück Voksschule neu	09.11.2004	1,010%	EUR	01.01.2004 -	
10044		AT29 3225 0000 2123 0156	15.12.2004	Volksschule Sittendorf		euribor6m	31.12.2024	
106047	240000	Raiffeisen RB Mödling eGen (mbH)/AT	AT90 3225 0000 1120 3817 - ZZ635035188, Zubau Kindergarten 6. Gruppe	27.10.2016	1,300%	EUR	01.01.2016 -	
10124		AT90 3225 0000 1120 3817	27.10.2016/genehmigungsfrei gem. §90 NÖ GO	Kindergärten		FIX verzinst	31.12.2031	
106047	840000	Raiffeisen RB Mödling eGen (mbH)/AT	AT47 3225 0000 2123 0123, Grundkauf Sittendorf	01.07.2003	1,010%	EUR	01.01.2003 -	
10194		AT47 3225 0000 2123 0123	04.12.2003	Grundbesitz		euribor6m	31.12.2030	
106047	851000	Raiffeisen RB Mödling eGen (mbH)/AT	AT15 3225 0007 2120 0159, Abwasserbeseitigung BA 04	01.01.1996	2,000%	EUR	01.01.1996 -	
20134		AT15 3225 0007 2120 0159	01.01.1996	Abwasserbeseitigung		UDRB	31.12.2024	
106047	851000	Raiffeisen RB Mödling eGen (mbH)/AT	AT91 3225 0000 2123 0107, Abwasserbeseitigung BA 05	28.03.2002	1,000%	EUR	01.01.2002 -	
20204		AT91 3225 0000 2123 0107	12.06.2002	Abwasserbeseitigung		euribor6m	31.12.2029	
106047	851000	Raiffeisen RB Mödling eGen (mbH)/AT	AT82 3225 0000 2123 0172, Abwasserbeseitigung BA 08, KG Sulz, Sittendorf - Raitlstraße, Teichwiese	05.07.2012	1,635%	EUR	01.01.2012 -	
20504		AT82 3225 0000 2123 0172	05.10.2012	Abwasserbeseitigung		euribor6m	31.12.2033	
106047	852000	Raiffeisen RB Mödling eGen (mbH)/AT	AT28 3225 0000 1120 2702, Grünschnittplatz Sittendorf	22.07.2014	0,960%	EUR	01.01.2014 -	
20614		AT28 3225 0000 1120 2702	08.08.2014	Abfallbeseitigung		euribor6m	31.12.2029	
106047	821000	Raiffeisen RB Mödling eGen (mbH)/AT	AT64 3225 0000 1120 1860, Traktor Steyr 4120 Expert CVT, + Winterdienstausrüstung	14.12.2021	0,400%	EUR	31.12.2021 -	
1821001		AT64 3225 0000 1120 1860	14.12.2021/genehmigungsfrei	Traktor Steyr 4120 Expert CVT		FIX verzinst	31.12.2031	
106047	851000	Raiffeisen RB Mödling eGen (mbH)/AT	AT04 3225 0000 1120 4880, Abwasserbeseitigung BA 11, KG Stangau - Am Hirschkogel	10.11.2019	0,710%	EUR	27.12.2019 -	
2851005		AT04 3225 0000 1120 4880	10.11.2019/genehmigungsfrei	ABA BA 11 - Stangau		FIX verzinst	31.12.2034	
106047	853000	Raiffeisen RB Mödling eGen (mbH)/AT	AT03 3225 0000 1120 4898, Wohnhaus Sulz Dr.-Löwy-Gasse 85, Sanierung 2001 Umschuldung Dez 2019	10.11.2019	0,690%	EUR	01.12.2019 -	
2853001		AT03 3225 0000 1120 4898	10.11.2019/genehmigungsfrei Umschuldung	Sanierung Dr.-Löwy-Gasse 85		FIX verzinst	31.12.2032	
106049	851000	Bank Austria/AT	AT82 1200 0004 0013 6404, Abwasserbeseitigung BA 05	24.10.2000	6,350%	EUR	01.01.2000 -	
20174		AT82 1200 0004 0013 6404		Abwasserbeseitigung		FIX verzinst	31.12.2028	
106055	851000	HYPO NOE Landesbank für Niederösterreich und Wien AG	AT77 5300 0004 6608 8307, Kläranlage Heiligenkreuz	30.05.2000	1,350%	EUR	01.01.2001 -	
20184		AT77 5300 0004 6608 8307		Abwasserbeseitigung		euribor6m	31.12.2025	

# 1. Nachtragsvoranschlag 2022

Gemeinde Wienerwald

# Einzelnachweis über Finanzschulden und Schuldendienst (Anlage 6c)

Kontonummer Darlehensnr.	Darlehenshöhe Gesamt	Buchwert 31.12.2021	Zugang	Tilgung	Zinsen	Summe Schuldendienst	Schuldendienst- ersätze	Buchwert 31.12.2022	Netto Schuldendienst
394	90.000,00	70.500,00		5.600,00	1.200,00	6.800,00		64.900,00	6.800,00
2851004 106047	300.000,00	51.100,00		16.900,00	400,00	17.300,00		34.200,00	17.300,00
10044 106047	250.000,00	170.900,00		16.200,00	2.200,00	18.400,00	13.900,00	154.700,00	4.500,00
10124 106047 10194	400.000,00	154.600,00		17.700,00	1.100,00	18.800,00		136.900,00	18.800,00
106047 20134	1.699.090,86	266.600,00		88.000,00	2.200,00	90.200,00	63.900,00	178.600,00	26.300,00
106047 20204	770.000,00	294.500,00		39.100,00	2.100,00	41.200,00		255.400,00	41.200,00
106047 20504	200.000,00	122.100,00		9.900,00	1.700,00	11.600,00	300,00	112.200,00	11.300,00
106047 20614	80.000,00	41.000,00		5.300,00	300,00	5.600,00		35.700,00	5.600,00
106047 1821001	109.000,00	109.000,00		10.400,00	1.100,00	11.500,00		98.600,00	11.500,00
106047 2851005	110.000,00	92.200,00		7.100,00	700,00	7.800,00		85.100,00	7.800,00
106047 2853001	300.000,00	255.600,00		22.400,00	1.700,00	24.100,00		233.200,00	24.100,00
106049 20174	1.453.456,68	494.600,00		87.200,00	30.500,00	117.700,00	52.600,00	407.400,00	65.100,00
106055 20184	530.511,69	115.400,00		28.300,00	1.200,00	29.500,00		87.100,00	29.500,00

# 1. Nachtragsvoranschlag 2022

# Einzelnachweis über Finanzschulden und Schuldendienst (Anlage 6c)

Gemeinde Wienerwald

Kontonummer Darlehensnr.	Ansatz	Darlehensgeber/Staat Aktenzahl	Verwendungszweck Genehmigungsdatum/-vermerk	Beschluss-Datum	Zinssatz Zinsindikator	Währung	Laufzeit
106055	846200	HYPO NOE Landesbank für Niederösterreich und Wien AC	AT24 5300 0004 6640 4705 Grundstück KG Sulz, Gst 214/1 EZ 19 - Hauptstraße 20	10.05.2021	0,660%	EUR	21.06.2021 -
1846201		AT24 5300 0004 6640 4705	25.05.2021/NÖ Landesregierung IVW3	Grundstück 214/1 EZ 19 KG Sulz Hauptstraße 20	FIX verzinst		31.03.2041
107176	851000	BAWAG P.S.K./AT	AT49 6000 0005 4000 7969, Abwasser BA 06	04.10.2007	0,277%	EUR	01.01.2008 -
20304		AT49 6000 0005 4000 7969		Abwasserbeseitigung	euribor6mPS		31.12.2033
108296	163000	Bank/AT	Neubau Feuerwehrhaus Sittendorf 25 Jahre		3,000%	EUR	01.07.2023 -
1163002				Neubau Feuerwehrhaus Sittendorf 2022	FIX verzinst		30.06.2047

## 1.4.2. ... von Finanzunternehmen im Ausland

## 1.5. ... von Sonstigen

### Zwischensumme

## 2. Finanzschulden für den laufenden Aufwand

### 2.1. ... von Trägern des öffentlichen Rechts

#### 2.1.1. ... von Bund, Bundesfonds, Bundeskammern

#### 2.1.2. ... von Ländern, Landesfonds, Landeskammern

#### 2.1.3. ... von Gemeinden, Gemeindeverbänden, Gemeindefonds

#### 2.1.4. ... von Sozialversicherungsträgern

#### 2.1.5. ... von sonstigen Trägern des öffentlichen Rechts

### 2.2. ... von Beteiligungen der Gebietskörperschaft (ohne Finanzunternehmungen)

### 2.3. ... von Unternehmen (ohne Beteiligungen und ohne Finanzunternehmungen)

### 2.4. ... von Finanzunternehmen

#### 2.4.1. ... von Finanzunternehmen im Inland

108296	851000	Bank/AT	Abwasserbeseitigung BA 12, KG Stangau - Jeannettenruh		3,000%	EUR	01.07.2022 -
2851006				ABA BA 12 Jeannettenruh	FIX verzinst		30.06.2032
108296	853100	Bank/AT	Nahversorger KG Sulz 25 Jahre		3,000%	EUR	01.12.2022 -
2853101				Nahversorger KG Sulz	FIX verzinst		31.12.2047

#### 2.4.2. ... von Finanzunternehmen im Ausland

# 1. Nachtragsvoranschlag 2022

# Einzelnachweis über Finanzschulden und Schuldendienst (Anlage 6c)

Gemeinde Wienerwald

Kontonummer Darlehensnr.	Darlehenshöhe Gesamt	Buchwert 31.12.2021	Zugang	Tilgung	Zinsen	Summe Schuldendienst	Schuldendienst- ersätze	Buchwert 31.12.2022	Netto Schuldendienst
106055 1846201	500.000,00	488.300,00		23.500,00	3.200,00	26.700,00		464.800,00	26.700,00
107176 20304	450.000,00	223.800,00		18.900,00	1.200,00	20.100,00	3.100,00	204.900,00	17.000,00
108296 1163002	1.500.000,00								
		<b>3.600.800,00</b>	<b>0,00</b>	<b>414.500,00</b>	<b>55.600,00</b>	<b>470.100,00</b>	<b>134.800,00</b>	<b>3.186.300,00</b>	<b>335.300,00</b>
108296 2851006	85.000,00		85.000,00	3.700,00	1.300,00	5.000,00		81.300,00	5.000,00
108296 2853101	1.000.000,00		1.000.000,00					1.000.000,00	

---

Kontonummer Darlehensnr.	Ansatz	Darlehensgeber/Staat Aktenzahl	Verwendungszweck Genehmigungsdatum/-vermerk	Beschluss- Datum	Zinssatz Zinsindikator	Währung	Laufzeit
-----------------------------	--------	-----------------------------------	--	---------------------	---------------------------	---------	----------

---

2.5. ... von Sonstigen

---

**Zwischensumme**

**SUMME (1 und 2)**

Davon ohne A85-89

Davon A85-89

# 1. Nachtragsvoranschlag 2022

# Einzelnachweis über Finanzschulden und Schuldendienst (Anlage 6c)

Gemeinde Wienerwald

Kontonummer Darlehensnr.	Darlehenshöhe Gesamt	Buchwert 31.12.2021	Zugang	Tilgung	Zinsen	Summe Schuldendienst	Schuldendienst- ersätze	Buchwert 31.12.2022	Netto Schuldendienst
		0,00	1.085.000,00	3.700,00	1.300,00	5.000,00	0,00	1.081.300,00	5.000,00
		<b>3.600.800,00</b>	<b>1.085.000,00</b>	<b>418.200,00</b>	<b>56.900,00</b>	<b>475.100,00</b>	<b>134.800,00</b>	<b>4.267.600,00</b>	<b>340.300,00</b>
		973.900,00	0,00	84.700,00	8.000,00	92.700,00	13.900,00	889.200,00	78.800,00
		<b>2.626.900,00</b>	<b>1.085.000,00</b>	<b>333.500,00</b>	<b>48.900,00</b>	<b>382.400,00</b>	<b>120.900,00</b>	<b>3.378.400,00</b>	<b>261.500,00</b>



Nachweis über hausinterne Vergütungen (Anlage 6f)



# 1. Nachtragsvoranschlag 2022

Gemeinde Wienerwald

## Nachweis über haushaltinterne Vergütungen (Anlage 6f)

<b>Gruppenebene</b>		<b>Erträge</b>	<b>Aufwendungen</b>
0	Vertretungskörper und allgemeine Verwaltung	7.000,00	0,00
1	Öffentliche Ordnung und Sicherheit	0,00	0,00
2	Unterricht, Erziehung, Sport und Wissenschaft	0,00	0,00
3	Kunst, Kultur und Kultus	0,00	0,00
4	Soziale Wohlfahrt und Wohnbauförderung	0,00	0,00
5	Gesundheit	0,00	0,00
6	Straßen- und Wasserbau, Verkehr	0,00	0,00
7	Wirtschaftsförderung	0,00	0,00
8	Dienstleistungen	0,00	7.000,00
9	Finanzwirtschaft	0,00	0,00
<b>Summe</b>		<b>7.000,00</b>	<b>7.000,00</b>



Leasingspiegel (Anlage 6i)



# 1. Nachtragsvoranschlag 2022

Leasingspiegel (Anlage 6i)

Gemeinde Wienerwald

## Finanzierungsleasing

Ansatz- oder Projektbezeichnung	Anschaffungskosten	Buchwert 31.12.2021	Buchwert 31.12.2022	Summe ausstehender Mindestleasing- zahlungen	Laufzeit	Restlaufzeit in Jahren
<b>Summe</b>	<b>0,00</b>	<b>0,00</b>	<b>0,00</b>	<b>0,00</b>		

## Wirtschaftliche Unternehmungen, Betriebe, betriebsähnliche Einrichtungen gem. § 1 Abs. 2

<b>Summe</b>	<b>0,00</b>	<b>0,00</b>	<b>0,00</b>	<b>0,00</b>		
--------------	-------------	-------------	-------------	-------------	--	--

## Operating Leasing

Ansatz- oder Projektbezeichnung	Laufzeit Grundmietzeit in Jahren	Gesamtkosten	Einmalkautio	Leasingentgelt (ohne laufender Kautio)	Laufende Kautio	Restlaufzeit in Jahren	Kumulierte Restzahlungen
NÖ Raiffeisen-Leasing Volksschule Sittendorf Zubau 2005 - ZZ635015918+ZZ635016310 + Grundstücke Sittendorf EZ 405 (15,53%) (211000, 211000, 840000)	01.01.2005 - 31.12.2030 26,00	1.784.747,19		41.600,00		9,00	374.400,00
BKS - MD-724JD Traktor Steyr 2017 Steyr Profi CVT 4135 - ET (821000)	01.11.2017 - 01.11.2026 9,00	102.118,80		7.600,00		4,84	36.784,00
BKS - MD-209KJ Traktor Steyr 2018 Steyr 4120 Multi (821000)	31.12.2018 - 31.12.2027 9,00	113.999,70		7.400,00		6,00	44.400,00
<b>Summe</b>		<b>2.000.865,69</b>	<b>0,00</b>	<b>56.600,00</b>	<b>0,00</b>		<b>455.584,00</b>

## Wirtschaftliche Unternehmungen, Betriebe, betriebsähnliche Einrichtungen gem. § 1 Abs. 2

<b>Summe</b>		<b>0,00</b>	<b>0,00</b>	<b>0,00</b>	<b>0,00</b>		<b>0,00</b>
--------------	--	-------------	-------------	-------------	-------------	--	-------------



Rückstellungsspiegel (Anlage 6q)



# 1. Nachtragsvoranschlag 2022

## Rückstellungsspiegel (Anlage 6q)

Gemeinde Wienerwald

<b>Rückstellung</b>	<b>Stand 31.12.2021</b>	<b>Dotierungen (+)</b>	<b>Verbrauch (-)</b>	<b>Auflösung (-)</b>	<b>Stand 31.12.2022</b>
<b>Kurzfristig</b>	<b>0,00</b>	<b>0,00</b>	<b>0,00</b>	<b>0,00</b>	<b>0,00</b>
Rückstellungen für Prozesskosten					
Rückstellungen für nicht konsumierte Urlaube					
Rückstellungen für ausstehende Rechnungen					
Sonstige kurzfristige Rückstellungen					
<b>Langfristig</b>	<b>247.600,00</b>	<b>12.200,00</b>	<b>0,00</b>	<b>0,00</b>	<b>259.800,00</b>
Rückstellungen für Abfertigungen	121.800,00	4.800,00			126.600,00
Rückstellungen für Jubiläumszuwendungen	125.800,00	7.400,00			133.200,00
Rückstellungen für Haftungen					
Rückstellungen für Sanierung von Altlasten					
Rückstellungen für Pensionen (Säule I)					
Sonstige langfristige Rückstellungen					
<b>Gesamtsumme</b>	<b>247.600,00</b>	<b>12.200,00</b>	<b>0,00</b>	<b>0,00</b>	<b>259.800,00</b>



Nachweis Vermögen mit abgeänderter Nutzungsdauer



# 1. Nachtragsvoranschlag 2022

Gemeinde Wienerwald

## Nachweis Vermögen mit abgeänderter Nutzungsdauer

Konto	Bezeichnung	Nutzungsdauer lt. VRV	Abweichende Nutzungsdauer	Begründung
4/0150002/02038	Traktor Steyr 4120 Expert CVT + Winterdienstausrüstung Frontl:	10,0	15,0	betriebsgewöhnliche ND
4/0430001/01645	FWP 11. Änderung PN17-18	0,0	10,0	betriebsgewöhnliche Nutzungsdauer
4/0430001/02111	FWP regROP PN17-18-01	0,0	10,0	betriebsgewöhnliche Nutzungsdauer
4/0430001/02112	FWP PN17-18-02	0,0	10,0	betriebsgewöhnliche Nutzungsdauer
4/0430001/02113	Änderung FWP 2016-2017	0,0	10,0	betriebsgewöhnliche Nutzungsdauer
4/0430001/02114	digÖROP/ÖEK PN19-44	0,0	10,0	betriebsgewöhnliche Nutzungsdauer
4/0430001/02115	Teilbebauungsplan Sittendorf, Örtliche Raumordnung, PN 20-45	0,0	10,0	betriebsgewöhnliche Nutzungsdauer
4/0430001/02116	Teilbebauungsplan Grub, Örtliche Raumordnung, PN 22-05	0,0	10,0	betriebsgewöhnliche Nutzungsdauer
4/0440001/00615	MS SQL Server 2017 4 Lizenzen	0,0	3,0	Umstellung Server Software 2020
4/0440001/01652	ProOffice Wildbach k5	0,0	5,0	betriebsgewöhnliche Nutzungsdauer
4/0440001/01658	Digitaler Ortsplan Orbis	0,0	8,0	betriebsgewöhnliche Nutzungsdauer
4/0440001/01664	k5 Finanzmanagement	0,0	10,0	betriebsgewöhnliche Nutzungsdauer
4/0440001/01665	k5 EB Vermögen Lizenz	0,0	3,0	betriebsgewöhnliche Nutzungsdauer
4/0440001/01666	k5 gemdat Datacenter DCE Lizenz	0,0	10,0	betriebsgewöhnliche Nutzungsdauer
4/0440001/01667	gemdat WebOffice PLUS Schnittstelle zu Sachdaten k5	0,0	10,0	betriebsgewöhnliche Nutzungsdauer
5/0340001/00001	Mayway E-Kombidämpfer Masterchef 10T Kiga Grub Küche	5,0	5,0	
5/0430001/02141	ABA Wienerwald BA 07 digitaler Leitungskataster Sittendorf	0,0	25,0	betriebsgewöhnliche Nutzungsdauer
5/0430001/02142	KT KPC ABA Wienerwald BA 07	0,0	25,0	betriebsgewöhnliche Nutzungsdauer
5/0430001/02143	ABA Wienerwald BA 100 LIS Kataster KG Sulz	0,0	25,0	betriebsgewöhnliche Nutzungsdauer
5/0440001/01663	digiplan DigiPen Software Kanalfächenberechnung	0,0	8,0	betriebsgewöhnliche Nutzungsdauer



Dienstpostenplan  
- interne Anlage b



DP	VZ-ÄQU	Abt	Dienst- zweig	Grp SOLL	Grp IST	FDP	PZul	Gemeinde- amt 010	Volks- schule 211	Kiga 240	Hort SNB 250	Ortsbild- pflege 363	Straßen 612	Post- partner 680	Winter- dienst 814	Friedhof 817	Bauhof 820	Abwasser- beseitigung 851	Müll- beseitigung 852	Finanz- verwaltung 900
1	1,000	Bauhof	2	5	5					3,00 %		25,00 %	7,00 %		7,00 %	2,00 %	28,00 %	4,00 %	24,00 %	
2	1,000	Bauhof	2	5/7	5/7	JA	13%			1,00 %		15,00 %	7,00 %		8,00 %	2,00 %	42,00 %	10,00 %	15,00 %	
3	1,000	Bauhof	2	5	5					2,00 %		20,00 %	5,00 %		5,00 %	2,00 %	30,00 %	11,00 %	25,00 %	
4	1,000	Bauhof	2	5	5					5,00 %		10,00 %	2,00 %		7,00 %	2,00 %	60,00 %	7,00 %	7,00 %	
5	1,000	Bauhof	11	3	3					3,00 %		32,00 %	5,00 %		5,00 %	2,00 %	40,00 %	3,00 %	10,00 %	
6	1,000	Bauhof	17	1	1				25,00 %			25,00 %			10,00 %		40,00 %			
7	0,500	GdeAmt	17	1	1			80,00 %									20,00 %			
8	1,000	GdeAmt	54	6/8	6/8	JA	10%	15,00 %		5,00 %								25,00 %	25,00 %	30,00 %
9	0,625	GdeAmt	85	4	4			82,50 %						2,50 %		5,00 %			10,00 %	
10	1,000	GdeAmt	56	6	6			65,00 %										35,00 %		
11	1,000	GdeAmt	56	6/8	6/8	JA	13%	90,00 %										10,00 %		
12	1,000	GdeAmt	71	5	5			67,50 %	5,00 %					2,50 %		15,00 %			10,00 %	
13	0,650	GdeAmt	85	4	4			15,00 %						85,00 %						
14	1,000	Kiga	12	3	3					100,00 %										
15	1,000	Kiga	12	3	3					100,00 %										
16	1,000	Kiga	12	3	3					100,00 %										
17	1,000	Kiga	12	3	3					100,00 %										
18	1,000	Kiga	12	3	3					100,00 %										
19	0,625	Kiga	12	3	3					100,00 %										
20	0,775	Kiga	12	3	3					100,00 %										
21	1,000	Kiga	12	3	3					100,00 %										
22	0,750	Kiga	12	3	3					100,00 %										
23	1,000	VS	16	2	2				100,00 %											
24	0,625	VS	16	2	2				100,00 %											
<b>24</b>	<b>21,550</b>						21,550	<b>3,388</b>	<b>1,925</b>	<b>8,340</b>	<b>-</b>	<b>1,270</b>	<b>0,260</b>	<b>0,593</b>	<b>0,420</b>	<b>0,281</b>	<b>2,500</b>	<b>1,050</b>	<b>1,223</b>	<b>0,300</b>
							44.789,52	7.041,88	4.000,92	17.333,86	-	2.639,57	540,38	1.232,75	872,93	584,55	5.196,00	2.182,32	2.540,84	623,52



MFP - Ergebnishaushalt Gesamt 1. und 2. Ebene  
- interne Vergütungen enthalten



# 1. Nachtragsvoranschlag 2022 (Plan 2023 - 2026)

Gemeinde Wienerwald

# MFP - Ergebnishaushalt Gesamt 1. und 2. Ebene - interne Vergütungen enthalten

MVAG	Mittelverwendungs- und aufbringungsgruppen (1. und 2. Ebene)	VA 2022 inkl. NVA	Plan 2023	Plan 2024	Plan 2025	Plan 2026
<b>211</b>	<b>Erträge aus der operativen Verwaltungstätigkeit</b>	<b>5.396.100,00</b>	<b>5.723.900,00</b>	<b>5.188.600,00</b>	<b>5.276.800,00</b>	<b>5.359.700,00</b>
2111	Erträge aus eigenen Abgaben	678.800,00	656.200,00	632.300,00	638.400,00	644.500,00
2112	Erträge aus Ertragsanteilen	2.763.600,00	2.671.500,00	2.724.900,00	2.779.400,00	2.835.000,00
2113	Erträge aus Gebühren	1.273.100,00	1.302.100,00	1.309.100,00	1.331.100,00	1.349.100,00
2114	Erträge aus Leistungen	244.600,00	241.100,00	244.300,00	247.500,00	250.700,00
2115	Erträge aus Besitz und wirtschaftlicher Tätigkeit	87.800,00	116.900,00	116.900,00	117.000,00	117.000,00
2116	Erträge aus Veräußerung und sonstige Erträge	318.200,00	465.800,00	155.700,00	163.400,00	163.400,00
2117	Nicht finanzierungswirksame operative Erträge	30.000,00	270.300,00	5.400,00		
<b>212</b>	<b>Erträge aus Transfers</b>	<b>897.400,00</b>	<b>842.200,00</b>	<b>530.100,00</b>	<b>394.900,00</b>	<b>318.200,00</b>
2121	Transferertrag von Trägern des öffentlichen Rechts	751.200,00	595.400,00	403.300,00	288.100,00	211.400,00
2122	Transferertrag von Beteiligungen	30.000,00	30.000,00	20.000,00		
2123	Transferertrag von Unternehmen (mit Finanzunternehmen)					
2124	Transferertrag von Haushalten und Organisationen ohne Erwerbscharakter	2.000,00	112.000,00	2.000,00	2.000,00	2.000,00
2125	Transferertrag vom Ausland					
2126	Investitions- und Tilgungszuschüsse zwischen Unternehmungen und Betrieben der Gebietskörperschaft und der Gebietskörperschaft					
2127	Nicht finanzierungswirksamer Transferertrag	114.200,00	104.800,00	104.800,00	104.800,00	104.800,00
<b>213</b>	<b>Finanzerträge</b>	<b>100,00</b>	<b>100,00</b>	<b>100,00</b>	<b>100,00</b>	<b>100,00</b>
2131	Erträge aus Zinsen	100,00	100,00	100,00	100,00	100,00
2132	Erträge aus Zinsen aus derivativen Finanzinstrumenten ohne Grundgeschäft					
2133	Erträge aus Gewinnentnahmen von marktbestimmten Betrieben					
2134	Sonstige Finanzerträge					
2135	Erträge aus Dividenden/Gewinnausschüttungen					
2136	Sonstige nicht finanzierungswirksame Finanzerträge					
<b>21</b>	<b>Summe Erträge</b>	<b>6.293.600,00</b>	<b>6.566.200,00</b>	<b>5.718.800,00</b>	<b>5.671.800,00</b>	<b>5.678.000,00</b>
<b>221</b>	<b>Personalaufwand</b>	<b>1.012.000,00</b>	<b>1.110.700,00</b>	<b>1.075.000,00</b>	<b>1.117.700,00</b>	<b>1.132.500,00</b>
2211	Personalaufwand (Bezüge, Nebengeb., Mehrleistungen)	790.600,00	878.600,00	838.600,00	863.800,00	889.600,00
2212	Gesetzlicher und freiwilliger Sozialaufwand	209.200,00	222.400,00	226.700,00	244.200,00	233.200,00
2213	Sonstiger Personalaufwand					
2214	Nicht finanzierungswirksamer Personalaufwand	12.200,00	9.700,00	9.700,00	9.700,00	9.700,00
<b>222</b>	<b>Sachaufwand (ohne Transferaufwand)</b>	<b>2.697.700,00</b>	<b>2.813.400,00</b>	<b>2.511.500,00</b>	<b>2.472.500,00</b>	<b>2.475.300,00</b>
2221	Gebrauchs- und Verbrauchsgüter, Handelswaren	185.100,00	180.800,00	181.500,00	182.200,00	183.400,00
2222	Verwaltungs- und Betriebsaufwand	356.600,00	329.600,00	334.700,00	340.000,00	344.900,00

# 1. Nachtragsvoranschlag 2022 (Plan 2023 - 2026)

# MFP - Ergebnishaushalt Gesamt 1. und 2. Ebene - interne Vergütungen enthalten

Gemeinde Wienerwald

MVAG	Mittelverwendungs- und aufbringungsgruppen (1. und 2. Ebene)	VA 2022 inkl. NVA	Plan 2023	Plan 2024	Plan 2025	Plan 2026
2223	Leasing- und Mietaufwand	212.500,00	210.200,00	200.400,00	160.700,00	160.800,00
2224	Instandhaltung	203.000,00	172.900,00	167.900,00	167.900,00	167.900,00
2225	Sonstiger Sachaufwand	1.005.200,00	1.149.100,00	846.600,00	860.900,00	867.500,00
2226	Nicht finanzierungswirksamer Sachaufwand	735.300,00	770.800,00	780.400,00	760.800,00	750.800,00
<b>223</b>	<b>Transferaufwand (laufende Transfers und Kapitaltransfers)</b>	<b>2.113.500,00</b>	<b>1.813.300,00</b>	<b>1.860.200,00</b>	<b>1.909.000,00</b>	<b>1.922.300,00</b>
2231	Transferaufwand an Träger des öffentlichen Rechts	1.523.900,00	1.550.600,00	1.593.700,00	1.638.200,00	1.646.800,00
2232	Transferaufwand an Beteiligungen					
2233	Transferaufwand an Unternehmen (mit Finanzunternehmen)	169.200,00	211.800,00	214.800,00	218.200,00	222.000,00
2234	Transferaufwand an Haushalte und Organisationen ohne Erwerbscharakter	420.400,00	50.900,00	51.700,00	52.600,00	53.500,00
2235	Transferaufwand an das Ausland					
2236	Investitions- und Tilgungszuschüsse zwischen Unternehmungen und Betrieben der Gebietskörperschaft und der Gebietskörperschaft					
2237	Nicht finanzierungswirksamer Transferaufwand					
<b>224</b>	<b>Finanzaufwand</b>	<b>74.400,00</b>	<b>129.600,00</b>	<b>135.000,00</b>	<b>117.800,00</b>	<b>107.000,00</b>
2241	Zinsen aus Finanzschulden, Finanzierungsleasing, Forderungskauf und derivativen Finanzinstrumenten mit Grundgeschäft	56.900,00	112.100,00	117.500,00	100.300,00	89.500,00
2242	Zinsen und sonstige Aufwendungen aus derivativen Finanzinstrumenten ohne Grundgeschäft					
2243	Gewinnentnahmen von Unternehmungen und marktbestimmten Betrieben der Gebietskörperschaft (innerhalb der Gebietskörperschaft)					
2244	Sonstiger Finanzaufwand	2.500,00	2.500,00	2.500,00	2.500,00	2.500,00
2245	Nicht finanzierungswirksamer Finanzaufwand	15.000,00	15.000,00	15.000,00	15.000,00	15.000,00
<b>22</b>	<b>Summe Aufwendungen</b>	<b>5.897.600,00</b>	<b>5.867.000,00</b>	<b>5.581.700,00</b>	<b>5.617.000,00</b>	<b>5.637.100,00</b>
<b>SA0</b>	<b>Saldo (0) Nettoergebnis (21 - 22)</b>	<b>396.000,00</b>	<b>699.200,00</b>	<b>137.100,00</b>	<b>54.800,00</b>	<b>40.900,00</b>
<b>230</b>	<b>Entnahmen von Haushaltsrücklagen</b>	<b>0,00</b>	<b>0,00</b>	<b>0,00</b>	<b>15.200,00</b>	<b>29.100,00</b>
2301	Entnahmen von Haushaltsrücklagen				15.200,00	29.100,00
<b>240</b>	<b>Zuweisung an Haushaltsrücklagen</b>	<b>235.000,00</b>	<b>70.000,00</b>	<b>70.000,00</b>	<b>70.000,00</b>	<b>70.000,00</b>
2401	Zuweisung an Haushaltsrücklagen	235.000,00	70.000,00	70.000,00	70.000,00	70.000,00
<b>23</b>	<b>Summe Haushaltsrücklagen</b>	<b>-235.000,00</b>	<b>-70.000,00</b>	<b>-70.000,00</b>	<b>-54.800,00</b>	<b>-40.900,00</b>
<b>SA00</b>	<b>Nettoergebnis nach Zuweisung und Entnahmen von Haushaltsrücklagen (Saldo 0 +/- SU23)</b>	<b>161.000,00</b>	<b>629.200,00</b>	<b>67.100,00</b>	<b>0,00</b>	<b>0,00</b>

MFP - Finanzierungshaushalt Gesamt 1. und 2. Ebene  
- interne Vergütungen enthalten



# 1. Nachtragsvoranschlag 2022 (Plan 2023 - 2026)

# MFP - Finanzierungshaushalt Gesamt 1. und 2. Ebene - interne Vergütungen enthalten

Gemeinde Wienerwald

MVAG	Mittelverwendungs- und aufbringungsgruppen (1. und 2. Ebene)	VA 2022 inkl. NVA	Plan 2023	Plan 2024	Plan 2025	Plan 2026
<b>311</b>	<b>Einzahlungen aus der operativen Verwaltungstätigkeit</b>	<b>5.403.500,00</b>	<b>5.453.600,00</b>	<b>5.183.200,00</b>	<b>5.276.800,00</b>	<b>5.359.700,00</b>
3111	Einzahlungen aus eigenen Abgaben	709.300,00	656.200,00	632.300,00	638.400,00	644.500,00
3112	Einzahlungen aus Ertragsanteilen	2.763.600,00	2.671.500,00	2.724.900,00	2.779.400,00	2.835.000,00
3113	Einzahlungen aus Gebühren	1.279.000,00	1.302.100,00	1.309.100,00	1.331.100,00	1.349.100,00
3114	Einzahlungen aus Leistungen	244.600,00	241.100,00	244.300,00	247.500,00	250.700,00
3115	Einzahlungen aus Besitz und wirtschaftlicher Tätigkeit	88.800,00	116.900,00	116.900,00	117.000,00	117.000,00
3116	Einzahlungen aus Veräußerung von geringwertigen Wirtschaftsgütern (GWG) und sonstige Einzahlungen	318.200,00	465.800,00	155.700,00	163.400,00	163.400,00
<b>312</b>	<b>Einzahlungen aus Transfers (ohne Kapitaltransfers)</b>	<b>783.200,00</b>	<b>737.400,00</b>	<b>425.300,00</b>	<b>290.100,00</b>	<b>213.400,00</b>
3121	Transferzahlungen von Trägern des öffentlichen Rechts	751.200,00	595.400,00	403.300,00	288.100,00	211.400,00
3122	Transferzahlungen von Beteiligungen	30.000,00	30.000,00	20.000,00		
3123	Transferzahlungen von Unternehmen (inkl. Finanzunternehmen)					
3124	Transferzahlungen von Haushalte und Organisationen ohne Erwerbscharakter	2.000,00	112.000,00	2.000,00	2.000,00	2.000,00
3125	Transferzahlungen vom Ausland					
3126	Investitions- und Tilgungszuschüsse zwischen Unternehmungen und Betrieben der Gebietskörperschaft und der Gebietskörperschaft					
<b>313</b>	<b>Einzahlungen aus Finanzerträgen</b>	<b>100,00</b>	<b>100,00</b>	<b>100,00</b>	<b>100,00</b>	<b>100,00</b>
3131	Einzahlungen aus Zinserträgen	100,00	100,00	100,00	100,00	100,00
3133	Einzahlungen aus Gewinnentnahmen von marktbestimmten Betrieben					
3134	Sonstige Einzahlungen aus Finanzerträgen					
3135	Einzahlungen aus Dividenden/Gewinnausschüttungen					
<b>31</b>	<b>Summe Einzahlungen operative Gebarung</b>	<b>6.186.800,00</b>	<b>6.191.100,00</b>	<b>5.608.600,00</b>	<b>5.567.000,00</b>	<b>5.573.200,00</b>
<b>321</b>	<b>Auszahlungen aus Personalaufwand</b>	<b>999.800,00</b>	<b>1.101.000,00</b>	<b>1.065.300,00</b>	<b>1.108.000,00</b>	<b>1.122.800,00</b>
3211	Auszahlungen für Personalaufwand Bezüge, Nebengebühren, und Mehrleistungsvergütungen)	790.600,00	878.600,00	838.600,00	863.800,00	889.600,00
3212	Auszahlungen für gesetzliche und freiwillige Sozialaufwendungen	209.200,00	222.400,00	226.700,00	244.200,00	233.200,00
3213	Auszahlungen aus sonstigem Personalaufwand					
<b>322</b>	<b>Auszahlungen aus Sachaufwand (ohne Transferaufwand)</b>	<b>1.964.300,00</b>	<b>2.042.600,00</b>	<b>1.731.100,00</b>	<b>1.711.700,00</b>	<b>1.724.500,00</b>
3221	Auszahlungen für Gebrauchs- und Verbrauchsgüter, Handelswaren	185.100,00	180.800,00	181.500,00	182.200,00	183.400,00
3222	Auszahlungen für Verwaltungs- und Betriebsaufwand	356.700,00	329.600,00	334.700,00	340.000,00	344.900,00
3223	Auszahlungen für Leasing- und Mietaufwand	212.800,00	210.200,00	200.400,00	160.700,00	160.800,00
3224	Auszahlungen für Instandhaltung	204.500,00	172.900,00	167.900,00	167.900,00	167.900,00
3225	Sonstige Auszahlungen aus Sachaufwand	1.005.200,00	1.149.100,00	846.600,00	860.900,00	867.500,00
<b>323</b>	<b>Auszahlungen aus Transfers (ohne Kapitaltransfers)</b>	<b>1.762.400,00</b>	<b>1.793.300,00</b>	<b>1.860.200,00</b>	<b>1.909.000,00</b>	<b>1.922.300,00</b>
3231	Transferzahlungen an Träger des öffentlichen Rechts	1.523.900,00	1.550.600,00	1.593.700,00	1.638.200,00	1.646.800,00
3232	Transferzahlungen an Beteiligungen					

# 1. Nachtragsvoranschlag 2022 (Plan 2023 - 2026)

# MFP - Finanzierungshaushalt Gesamt 1. und 2. Ebene - interne Vergütungen enthalten

Gemeinde Wienerwald

MVAG	Mittelverwendungs- und aufbringungsgruppen (1. und 2. Ebene)	VA 2022 inkl. NVA	Plan 2023	Plan 2024	Plan 2025	Plan 2026
3233	Transferzahlungen an Unternehmen (inkl. Finanzunternehmen)	188.100,00	191.800,00	214.800,00	218.200,00	222.000,00
3234	Transferzahlungen an Haushalte und Organisationen ohne Erwerbscharakter	50.400,00	50.900,00	51.700,00	52.600,00	53.500,00
3235	Transferzahlungen an das Ausland					
3236	Investitions- und Tilgungszuschüsse zwischen Unternehmungen und Betrieben der Gebietskörperschaft und der Gebietskörperschaft					
<b>324</b>	<b>Auszahlungen aus Finanzaufwand</b>	<b>59.400,00</b>	<b>114.600,00</b>	<b>120.000,00</b>	<b>102.800,00</b>	<b>92.000,00</b>
3241	Auszahlungen für Zinsaufwand, für Finanzierungsleasing, für Forderungskauf, für Finanzschulden und derivative Finanzinstrumente mit Grundgeschäft	56.900,00	112.100,00	117.500,00	100.300,00	89.500,00
3242	Auszahlungen für Zinsen aus derivativen Finanzinstrumenten ohne Grundgeschäft					
3243	Auszahlung aus Gewinnentnahmen von marktbestimmten Betrieben					
3244	Sonstige Auszahlungen aus Finanzaufwendungen	2.500,00	2.500,00	2.500,00	2.500,00	2.500,00
<b>32</b>	<b>Summe Auszahlungen operative Gebarung</b>	<b>4.785.900,00</b>	<b>5.051.500,00</b>	<b>4.776.600,00</b>	<b>4.831.500,00</b>	<b>4.861.600,00</b>
<b>SA1</b>	<b>Saldo (1) Geldfluss aus der Operativen Gebarung (31 – 32)</b>	<b>1.400.900,00</b>	<b>1.139.600,00</b>	<b>832.000,00</b>	<b>735.500,00</b>	<b>711.600,00</b>
<b>331</b>	<b>Einzahlungen aus der Investitionstätigkeit</b>	<b>10.000,00</b>	<b>0,00</b>	<b>0,00</b>	<b>0,00</b>	<b>0,00</b>
3311	Einzahlungen aus der Veräußerung von immateriellem Vermögen					
3312	Einzahlungen aus der Veräußerung von Grundstücken und Grundstückeinrichtungen	10.000,00				
3313	Einzahlungen aus der Veräußerung von Gebäuden und Bauten					
3314	Einzahlungen aus der Veräußerung von technischen Anlagen, Fahrzeuge und Maschinen					
3315	Einzahlungen aus der Veräußerung von Amts-, Betriebs- und Geschäftsausstattung					
3316	Einzahlungen aus der Veräußerung von Kulturgütern					
3317	Einzahlungen aus der Veräußerung von Beteiligungen					
<b>332</b>	<b>Einzahlungen aus der Rückzahlung von Darlehen sowie gewährten Vorschüssen</b>	<b>2.000,00</b>	<b>1.100,00</b>	<b>0,00</b>	<b>0,00</b>	<b>0,00</b>
3321	Einzahlungen aus Darlehen an Träger des öffentlichen Rechts					
3322	Einzahlungen aus Darlehen an Beteiligungen					
3323	Einzahlungen aus Darlehen an Unternehmen und Haushalte					
3325	Einzahlungen aus Vorschüssen und Anzahlungen	2.000,00	1.100,00			
<b>333</b>	<b>Einzahlungen aus Kapitaltransfers</b>	<b>532.700,00</b>	<b>308.900,00</b>	<b>125.600,00</b>	<b>88.500,00</b>	<b>86.500,00</b>
3331	Kapitaltransferzahlungen von Trägern des öffentlichen Rechts	472.700,00	223.900,00	40.600,00	38.500,00	36.500,00
3332	Kapitaltransferzahlungen von Beteiligungen					
3333	Kapitaltransferzahlungen von Unternehmen					
3334	Kapitaltransferzahlungen von Haushalten und Organisationen ohne Erwerbscharakter	60.000,00	85.000,00	85.000,00	50.000,00	50.000,00
3335	Kapitaltransferzahlungen vom Ausland					
<b>33</b>	<b>Summe Einzahlungen investive Gebarung</b>	<b>544.700,00</b>	<b>310.000,00</b>	<b>125.600,00</b>	<b>88.500,00</b>	<b>86.500,00</b>
<b>341</b>	<b>Auszahlungen aus der Investitionstätigkeit</b>	<b>3.029.500,00</b>	<b>2.961.000,00</b>	<b>191.000,00</b>	<b>341.000,00</b>	<b>341.000,00</b>

# 1. Nachtragsvoranschlag 2022 (Plan 2023 - 2026)

# MFP - Finanzierungshaushalt Gesamt 1. und 2. Ebene - interne Vergütungen enthalten

Gemeinde Wienerwald

MVAG	Mittelverwendungs- und aufbringungsgruppen (1. und 2. Ebene)	VA 2022 inkl. NVA	Plan 2023	Plan 2024	Plan 2025	Plan 2026
3411	Auszahlungen für den Erwerb von immateriellem Vermögen	70.000,00				
3412	Auszahlungen für den Erwerb von Grundstücken und Grundstückseinrichtungen	557.800,00	110.000,00	160.000,00	310.000,00	310.000,00
3413	Auszahlungen für den Erwerb von Gebäuden und Bauten	2.285.600,00	2.840.000,00	20.000,00	20.000,00	20.000,00
3414	Auszahlungen für den Erwerb von technischen Anlagen, Fahrzeuge und Maschinen	9.000,00	9.000,00	9.000,00	9.000,00	9.000,00
3415	Auszahlungen für den Erwerb von Amts-, Betriebs- und Geschäftsausstattung	107.100,00	2.000,00	2.000,00	2.000,00	2.000,00
3416	Auszahlungen für den Erwerb von Kulturgütern					
3417	Auszahlungen für den Erwerb von Beteiligungen					
<b>342</b>	<b>Auszahlungen von gewährten Darlehen sowie gewährten Vorschüssen</b>	<b>2.000,00</b>	<b>0,00</b>	<b>0,00</b>	<b>0,00</b>	<b>0,00</b>
3421	Auszahlung von Darlehen an Träger des öffentlichen Rechts					
3422	Auszahlung von Darlehen an Beteiligungen					
3423	Auszahlung von Darlehen an Unternehmen und Haushalte					
3425	Auszahlungen von Vorschüssen und Anzahlungen	2.000,00				
<b>343</b>	<b>Auszahlungen aus Kapitaltransfers</b>	<b>370.000,00</b>	<b>0,00</b>	<b>0,00</b>	<b>0,00</b>	<b>0,00</b>
3431	Kapitaltransferzahlungen an Träger des öffentlichen Rechts					
3432	Kapitaltransferzahlungen an Beteiligungen					
3433	Kapitaltransferzahlungen an Unternehmen (Finanzunternehmen)					
3434	Kapitaltransferzahlungen an Haushalte und Organisationen ohne Erwerbscharakter	370.000,00				
3435	Kapitaltransferzahlungen an das Ausland					
<b>34</b>	<b>Summe Auszahlungen investive Gebarung</b>	<b>3.401.500,00</b>	<b>2.961.000,00</b>	<b>191.000,00</b>	<b>341.000,00</b>	<b>341.000,00</b>
<b>SA2</b>	<b>Saldo (2) Geldfluss aus der Investiven Gebarung (33 – 34)</b>	<b>-2.856.800,00</b>	<b>-2.651.000,00</b>	<b>-65.400,00</b>	<b>-252.500,00</b>	<b>-254.500,00</b>
<b>SA3</b>	<b>Saldo (3) Nettofinanzierungssaldo (Saldo 1 + Saldo 2)</b>	<b>-1.455.900,00</b>	<b>-1.511.400,00</b>	<b>766.600,00</b>	<b>483.000,00</b>	<b>457.100,00</b>
<b>351</b>	<b>Einzahlungen aus der Aufnahme von Finanzschulden</b>	<b>1.085.000,00</b>	<b>1.940.000,00</b>	<b>0,00</b>	<b>0,00</b>	<b>0,00</b>
3511	Einzahlungen aus empfangenen Darlehen von öffentlichen Körperschaften und Rechtsträgern					
3512	Einzahlungen aus empfangenen Darlehen von Beteiligungen					
3513	Einzahlungen aus empfangenen Darlehen von Unternehmen und privaten Haushalten					
3514	Einzahlungen aus Finanzschulden (Finanzunternehmen)	1.085.000,00	1.940.000,00			
<b>353</b>	<b>Einzahlungen infolge eines Kapitaltausch bei derivativen Finanzinstrumenten mit Grundgeschäft</b>	<b>0,00</b>	<b>0,00</b>	<b>0,00</b>	<b>0,00</b>	<b>0,00</b>
3530	Einzahlungen infolge eines Kapitaltausch bei derivativen Finanzinstrumenten mit Grundgeschäft					
<b>355</b>	<b>Einzahlungen aus dem Abgang von Finanzinstrumenten</b>	<b>0,00</b>	<b>0,00</b>	<b>0,00</b>	<b>0,00</b>	<b>0,00</b>
3550	Einzahlungen aus dem Abgang von Finanzinstrumenten					
<b>35</b>	<b>Summe Einzahlungen aus der Finanzierungstätigkeit</b>	<b>1.085.000,00</b>	<b>1.940.000,00</b>	<b>0,00</b>	<b>0,00</b>	<b>0,00</b>

# 1. Nachtragsvoranschlag 2022 (Plan 2023 - 2026)

# MFP - Finanzierungshaushalt Gesamt 1. und 2. Ebene - interne Vergütungen enthalten

Gemeinde Wienerwald

MVAG	Mittelverwendungs- und aufbringungsgruppen (1. und 2. Ebene)	VA 2022 inkl. NVA	Plan 2023	Plan 2024	Plan 2025	Plan 2026
<b>361</b>	<b>Auszahlungen aus der Tilgung von Finanzschulden</b>	<b>418.200,00</b>	<b>695.600,00</b>	<b>733.500,00</b>	<b>414.400,00</b>	<b>393.400,00</b>
3611	Auszahlungen aus empfangenen Darlehen von öffentlichen Körperschaften und Rechtsträgern					
3612	Auszahlungen aus empfangenen Darlehen von Beteiligungen					
3613	Auszahlungen aus empfangenen Darlehen von Unternehmen und privaten Haushalten					
3614	Auszahlungen aus Finanzschulden	418.200,00	695.600,00	733.500,00	414.400,00	393.400,00
3615	Auszahlung aus der Rückzahlung von Leasingverbindlichkeiten					
<b>363</b>	<b>Auszahlungen infolge eines Kapitaltausch bei derivativen Finanzinstrumenten mit Grundgeschäft</b>	<b>0,00</b>	<b>0,00</b>	<b>0,00</b>	<b>0,00</b>	<b>0,00</b>
3630	Auszahlungen infolge eines Kapitaltausch bei derivativen Finanzinstrumenten mit Grundgeschäft					
<b>365</b>	<b>Auszahlungen für den Erwerb von Finanzinstrumenten</b>	<b>0,00</b>	<b>0,00</b>	<b>0,00</b>	<b>0,00</b>	<b>0,00</b>
3650	Auszahlungen für den Erwerb von Finanzinstrumenten					
<b>36</b>	<b>Summe Auszahlungen aus der Finanzierungstätigkeit</b>	<b>418.200,00</b>	<b>695.600,00</b>	<b>733.500,00</b>	<b>414.400,00</b>	<b>393.400,00</b>
<b>SA4</b>	<b>Saldo (4) Geldfluss aus der Finanzierungstätigkeit (35 – 36)</b>	<b>666.800,00</b>	<b>1.244.400,00</b>	<b>-733.500,00</b>	<b>-414.400,00</b>	<b>-393.400,00</b>
<b>SA5</b>	<b>Saldo (5) Geldfluss aus der voranschlagswirksamen Gebarung (Saldo 3 + Saldo 4)</b>	<b>-789.100,00</b>	<b>-267.000,00</b>	<b>33.100,00</b>	<b>68.600,00</b>	<b>63.700,00</b>

MFP - Schuldenentwicklung



Bezeichnung	VA 2022	Plan 2023	Plan 2024	Plan 2025	Plan 2026
<b>Gesamte Schulden</b>					
Buchwert 01.01.	3.600.800	4.267.200	5.511.600	4.778.100	4.363.700
Zugang	1.085.000	1.940.000			
Tilgung	418.200	695.600	733.500	414.400	393.400
<b>Buchwert 31.12.</b>	<b>4.267.600</b>	<b>5.511.600</b>	<b>4.778.100</b>	<b>4.363.700</b>	<b>3.970.300</b>
Zinsen	56.900	112.100	117.500	100.300	89.500
Ersätze	134.800	146.700	76.300	71.100	14.400
<b>Gesamt-Schuldendienst</b>	<b>475.100</b>	<b>807.700</b>	<b>851.000</b>	<b>514.700</b>	<b>482.900</b>
<b>nicht Maastricht-relevante Schulden</b>					
Buchwert 01.01.	2.626.900	3.378.400	3.005.600	2.623.400	2.321.700
Zugang	1.085.000				
Tilgung	333.500	372.800	382.200	301.700	278.800
<b>Buchwert 31.12.</b>	<b>3.378.400</b>	<b>3.005.600</b>	<b>2.623.400</b>	<b>2.321.700</b>	<b>2.042.900</b>
Zinsen	48.900	71.400	62.400	52.300	43.200
Ersätze	120.900	122.600	59.900	61.000	5.500
<b>Gesamt-Schuldendienst</b>	<b>382.400</b>	<b>444.200</b>	<b>444.600</b>	<b>354.000</b>	<b>322.000</b>
<b>Maastricht-relevante Schulden</b>					
Buchwert 01.01.	973.900	888.800	2.506.000	2.154.700	2.042.000
Zugang		1.940.000			
Tilgung	84.700	322.800	351.300	112.700	114.600
<b>Buchwert 31.12.</b>	<b>889.200</b>	<b>2.506.000</b>	<b>2.154.700</b>	<b>2.042.000</b>	<b>1.927.400</b>
Zinsen	8.000	40.700	55.100	48.000	46.300
Ersätze	13.900	24.100	16.400	10.100	8.900
<b>Gesamt-Schuldendienst</b>	<b>92.700</b>	<b>363.500</b>	<b>406.400</b>	<b>160.700</b>	<b>160.900</b>



Seite	Inhalt
3	Vorbericht
21	Haushaltsbeschluss
25	Steuern und Abgaben
29	NVA Ergebnishaushalt Gesamt 1. und 2. Ebene (Anlage 1a) - interne Vergütungen enthalten
33	NVA Finanzierungshaushalt Gesamt 1. und 2. Ebene (Anlage 1b) - interne Vergütungen enthalten
39	NVA Ergebnishaushalt Bereichsbudget 1. und 2. Ebene (Anlage 1a)
61	NVA Finanzierungshaushalt Bereichsbudget 1. und 2. Ebene (Anlage 1b)
103	Querschnitt (Anlage 5b)
109	NVA Ergebnis- und Finanzierungsvoranschlag Detailnachweis
189	NVA Haushaltspotential
201	NVA Nachweis der Investitionstätigkeit
221	Personaldaten iSd ÖStp (Anlage 4)
225	Nachweis über Transferzahlungen (Anlage 6a)
231	Nachweis über Haushaltsrücklagen und Zahlungsmittelreserven (Anlage 6b)
235	Nachweis über Innere Darlehen
239	Einzelnachweis über Finanzschulden und Schuldendienst (Anlage 6c)
249	Nachweis über hausinterne Vergütungen (Anlage 6f)
253	Leasingspiegel (Anlage 6i)
257	Rückstellungsspiegel (Anlage 6q)
261	Nachweis Vermögen mit abgeänderter Nutzungsdauer
265	Dienstpostenplan
269	MFP - Ergebnishaushalt Gesamt 1. und 2. Ebene - interne Vergütungen enthalten
273	MFP - Finanzierungshaushalt Gesamt 1. und 2. Ebene - interne Vergütungen enthalten
279	MFP - Schuldenentwicklung