



Gemeinde Wienerwald

# Rechnungsabschluss 2021



Vorbericht



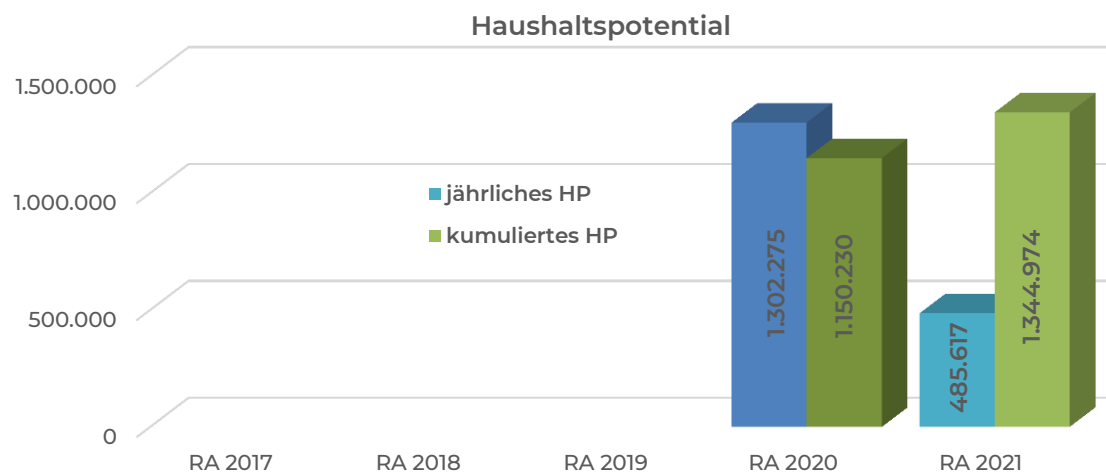
## VORBERICHT zum RECHNUNGSABSCHLUSS 2021 gemäß § 3 der NÖ Gemeindehaushaltsverordnung (NÖ GHVO)

### Entwicklung des Haushaltspotentials

Das Haushaltspotential hat seine Grundlage in § 67 Z. 11 der NÖ Gemeindeordnung 1973 (NÖ GO 1973) und ist erstmals im Haushaltsjahr 2020 auszuweisen. Die Angaben zu den Vorjahren entfallen daher. Es bildet sich aus der Differenz der wiederkehrenden Mittelaufbringungen abzüglich der wiederkehrenden Mittelverwendungen unter Berücksichtigung der entsprechenden Forderungen und Verbindlichkeiten.

Das Haushaltspotential (HP) ist eine wichtige Kenngröße und gibt die aktuelle Leistungsfähigkeit der Gemeinde wieder. Das schafft Vergleichbarkeit mit der bisherigen Rechtslage, aus der Überschüsse und Abgänge abzuleiten waren und dient der Transparenz. Wenn das Haushaltspotential innerhalb des Zeitraumes des mittelfristigen Finanzplanes laufend negativ ist, ist ein Haushaltskonsolidierungskonzept zu erstellen (§ 72b Abs. 1 Z. 2 NÖ GO 1973).

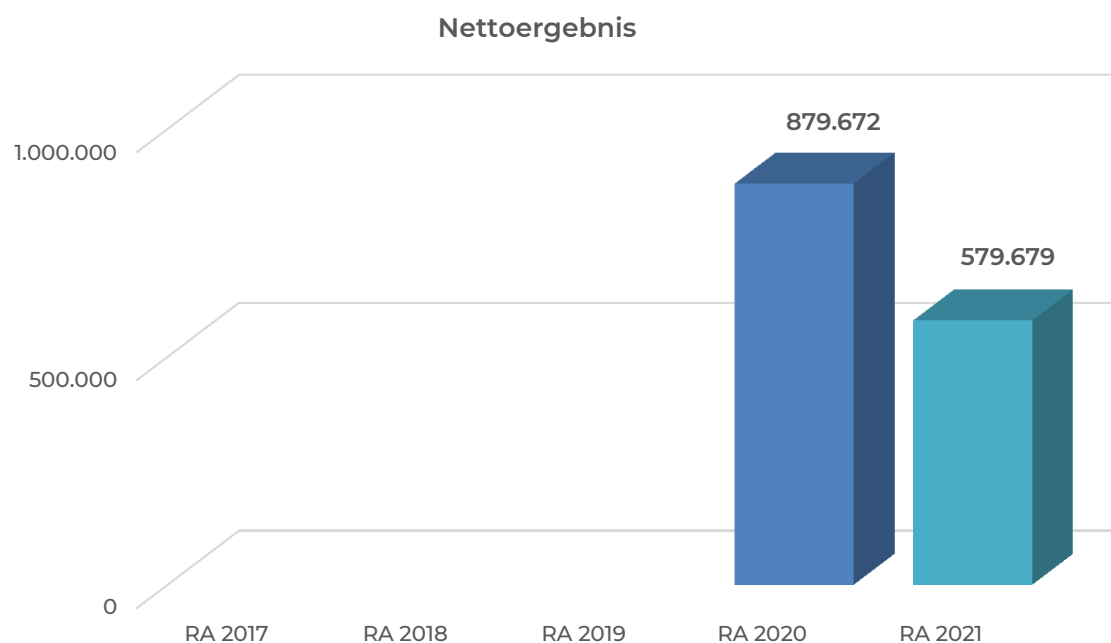
Das jährliche HP kann den investiven Projekten der Gemeinde zugeführt bzw. zur Bildung von Haushaltrücklagen verwendet werden. Der Endbestand des kumulierten HP ergibt sich nach Abzug der genannten Maßnahmen und steht in den Folgejahren zur Verfügung.



Für das Haushaltsjahr 2021 ergibt sich ein jährliches HP in der Höhe von **EUR 485.617** und ein kumuliertes HP in der Höhe von **EUR 1.344.974**.

## Entwicklung des Nettoergebnisses

Beim Nettoergebnis handelt es sich um das Ergebnis des Ergebnisvoranschlags. Da es erstmals für das Haushaltsjahr 2020 auszuweisen ist, entfallen die Angaben zu den Vorjahren. Ein positives Nettoergebnis bedeutet, dass die Erträge voraussichtlich ausreichend sein werden, die Aufwendungen für die kommunalen Leistungen (inklusive des Werteverzehrs des Anlagevermögens in Form der Abschreibungen) abzudecken. Ein negatives Nettoergebnis heißt, dass dies nicht zur Gänze (in der Höhe des negativen Wertes) möglich ist.



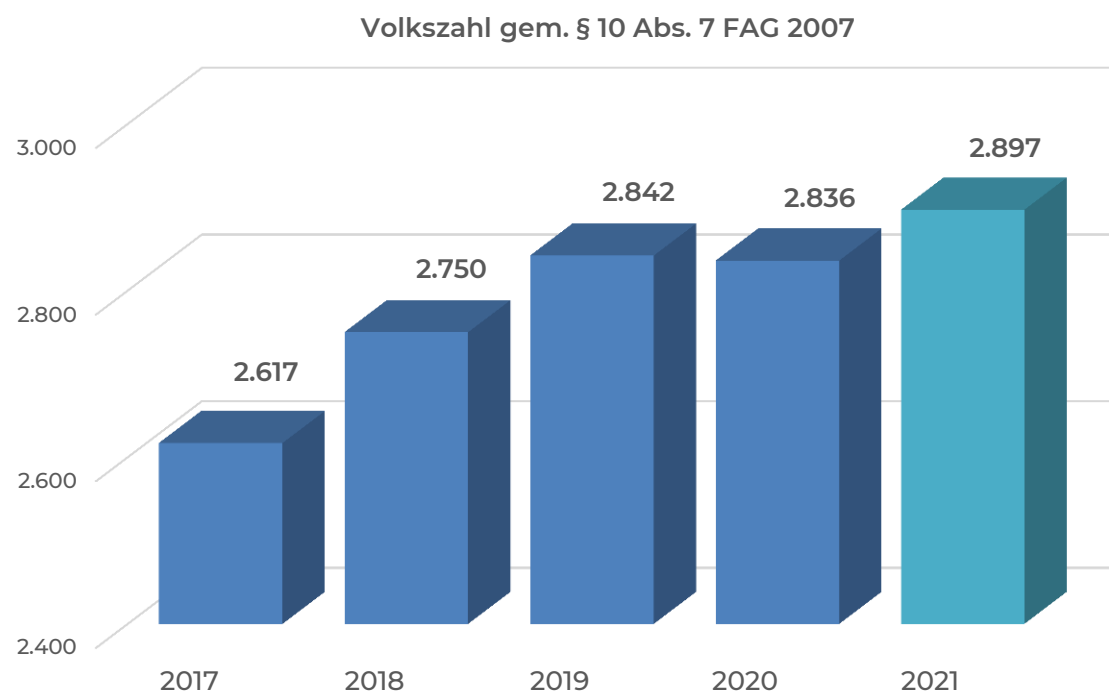
Insgesamt wird im Rechnungsabschluss 2021 ein **positives Nettoergebnis** in der Höhe von **EUR 579.679** ausgewiesen. Die Aufwendungen für kommunale Leistungen können daher vollständig gedeckt werden.

Die gesamten Erträge betragen im Finanzjahr 2021 EUR 6.212.575 und die Aufwendungen EUR 5.632.896. Bei den Aufwendungen entfallen EUR 2.755.954 auf den Bereich der Sachaufwendungen. Die Sachaufwendungen enthalten unter anderem die Abschreibungen, die sich durch die Abnutzung des kommunalen Sachanlagevermögens ergeben. Während die Personalaufwendungen des Finanzjahres EUR 1.026.240 ausmachen, betragen die Transferaufwendungen (u.a. Schulumlagen, Krankenanstalten und Sozialhilfeumlage) EUR 1.774.385 und die Finanzaufwendungen (Darlehenszinsen und Bankspesen) EUR 76.318.

**Entwicklung der Volkszahl gemäß § 10 Abs. 7 FAG 2017, BGBl. I Nr. 116/2016 in der Fassung BGBl. I Nr. 106/2018**

Die Volkszahl gemäß § 10 Abs. 7 FAG 2017 wird jährlich von der Bundesanstalt Statistik Austria zum Stichtag 31. Oktober festgestellt und wirkt mit dem Beginn des übernächsten Kalenderjahres. Sie dient für die Berechnung der Abgabenertragsanteile und darf nicht automatisch mit der Volkszahl für die Berechnung der Gemeinderatsmandate verwechselt werden.

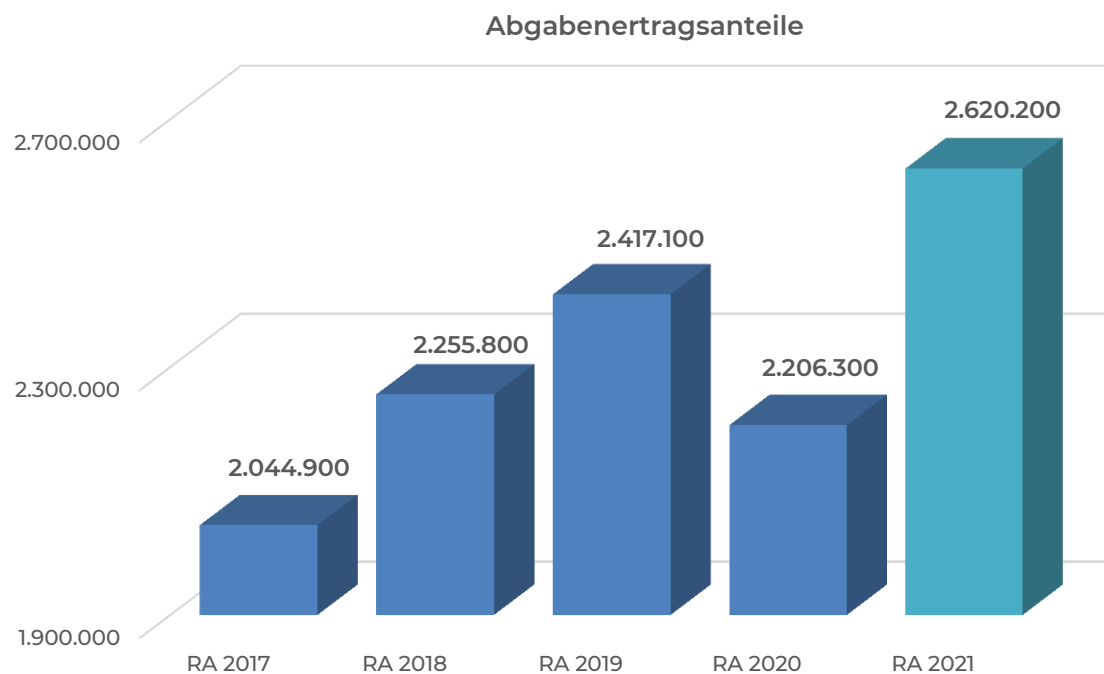
Eine Erhöhung bzw. Verminderung der Volkszahl (jährlich) ist ein wesentlicher Indikator für die Berechnung der Abgabenertragsanteile.



Die Gemeinde Wienerwald verzeichnet in den letzten Jahren einen beständigen Zuzug von Bürgern. Die für die Ertragsanteile relevante Volkszahl ist seit 2017 um rund 10 % gestiegen.

### Entwicklung der Abgabenertragsanteile

Die Gebietskörperschaften (Bund, Länder und Gemeinden) erhalten auf Basis des aktuellen Finanzausgleichs aus den gemeinschaftlichen Bundesabgaben (z.B. Umsatzsteuer, Körperschaftssteuer, Lohnsteuer, Versicherungssteuer, Mineralölsteuer, Normverbrauchsabgabe, Tabaksteuer u. dgl.) entsprechende Anteile. Im Bereich der Gemeinden spielen dabei die Volkszahl und der abgestufte Bevölkerungsschlüssel eine besondere Rolle. Die sogenannten „Abgabenertragsanteile“ bilden in den meisten Gemeinden die wichtigste Einnahmequelle.



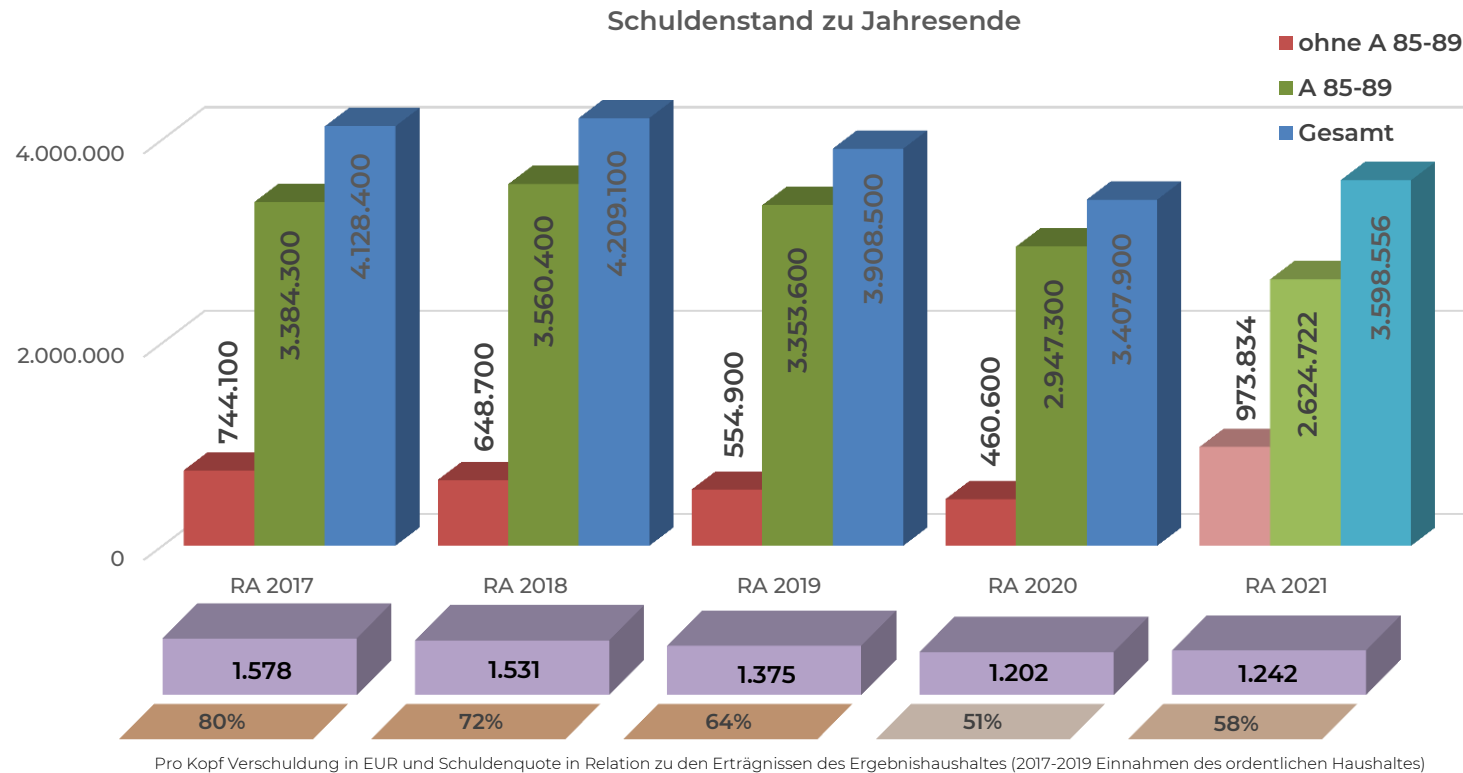
Im Jänner 2021 wurde aufgrund der durch die COVID-19-Pandemie verschuldeten anhaltenden Einnahmefälle der bundesweiten Steuern und Abgaben von der Bundesregierung ein Gemeindepaket beschlossen, welches zusätzliche Liquidität für die Gemeinden zur Verfügung stellt. Beginnend mit dem Jahr 2021 werden Sonder-Vorschüsse auf die Ertragsanteile ausbezahlt und für die Folgejahre Mindeststeigerungsraten garantiert.

### Entwicklung des Schuldenstandes

Die Entwicklung des Schuldenstandes zeigt auf, inwieweit der Schuldenstand über die Jahre erhöht oder reduziert wird.

Die Schulden der Haushaltsansätze 85-89 werden den marktbestimmten Betrieben (Wasserversorgung, Abwasser- und Müllbeseitigung) und sonstigen wirtschaftlichen Unternehmungen der Gemeinde (Wohnhausvermietung), welche mindestens zur Hälfte kostendeckend geführt werden, zugerechnet und werden gesondert dargestellt. Diese Marktbestimmtheit bewirkt unter anderem, dass sie in der Volkswirtschaftlichen Gesamtrechnung nicht dem öffentlichen Sektor zugerechnet werden und in der Berechnung des Maastricht-Defizits nur mit dem haushaltsmäßigen Überschuss oder Abgang Eingang finden bzw. ihr Schuldenstand bei der Berechnung des öffentlichen Schuldenstandes zur Gänze außer Betracht bleibt.

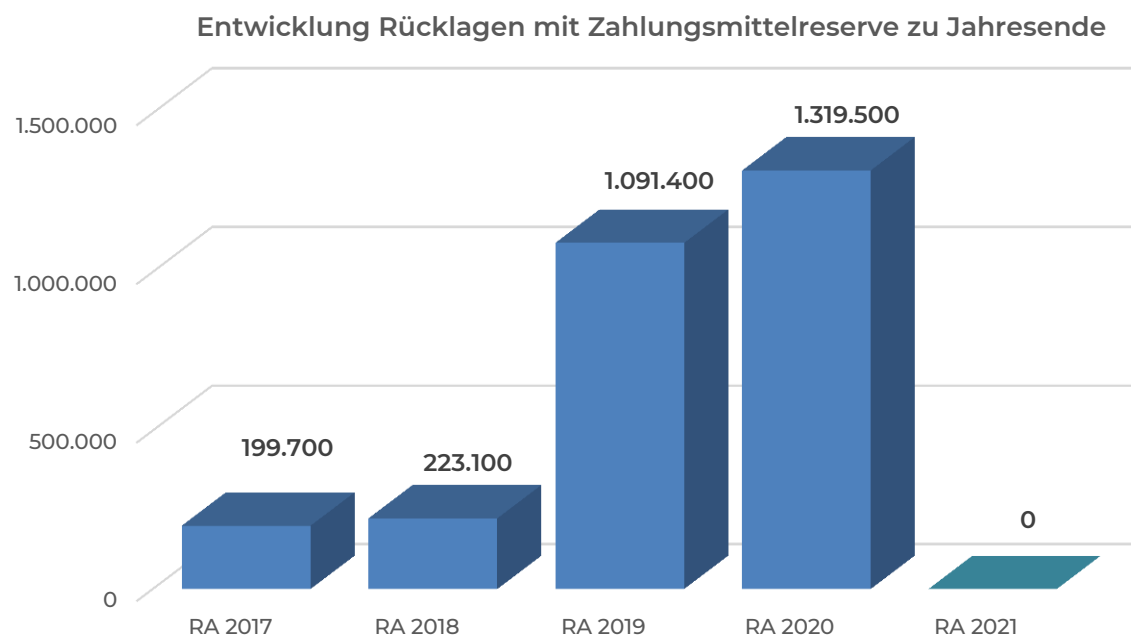
Die restlichen Schulden ohne A 85-89 betreffen zum Beispiel Kindergarten, Volksschule, Grundbesitz oder Straßenbau, da diese Bereiche nicht kostendeckend geführt werden.



Im Jahr 2021 wurden zwei Darlehen mit einem Gesamtvolumen von EUR 609.000 aufgenommen (Grundstück 500.000 / 20 Jahre, Traktor 109.000 / 10 Jahre). Es wurden insgesamt EUR 418.342 getilgt und Zinsen in der Höhe von EUR 59.119 bezahlt. Abzüglich der erhaltenen Ersätze bzw. Zuschüsse in der Höhe von EUR 134.500 ergibt sich somit ein Netto Schuldendienst in der Höhe von EUR 342.961.

### Entwicklung der Rücklagen mit und ohne Zahlungsmittelreserve

Die Entwicklung der Rücklagen zeigt an, inwieweit Rücklagen vorhanden sind und ob Rücklagen aufgebaut bzw. aufgebraucht werden. Es wird zwischen Rücklagen mit Zahlungsmittelreserven (ZMR), also Rücklagen welche mit liquiden Mitteln hinterlegt sind und für Projekte des investiven Haushaltes verwendet werden, und Rücklagen ohne ZMR, welche nicht finanzwirksam aus dem Ergebnishaushalt gebildet werden können, um diesen bei Bedarf auszugleichen, sollte ein negatives Nettoergebnis vorliegen.



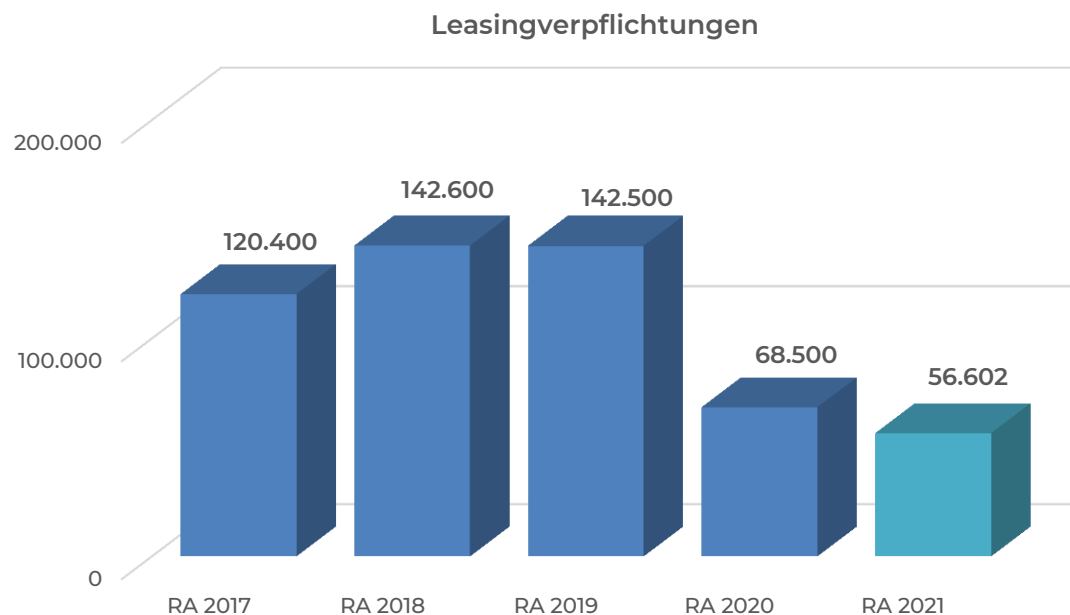
Um einen entsprechenden Zinsertrag lukrieren zu können, wäre aufgrund der aktuellen Niedrigzinsphase an den Finanzmärkten eine längerfristige Bindung der Rücklagen notwendig gewesen. Da jedoch für die aktuell laufenden Bauprojekte der Gemeinde Wienerwald die Liquidität jederzeit gewährleistet sein muss und der Kassenkredit möglichst nicht in Anspruch genommen werden soll, war eine neuerliche Veranlagung der Rücklagen Ende 2021 nicht möglich, sodass sämtliche Rücklagen entsprechend aufgelöst wurden und nun den erwähnten laufenden investiven Vorhaben bereitstehen.

Gemäß § 7 Abs. 2 Z. 1 NÖ Gemeindehaushaltsverordnung wurde im Zuge der Eröffnungsbilanz (EB) per 01.01.2020 eine allgemeine Haushaltsrücklage ohne Zahlungsmittelreserve im Ausmaß von 50 % des im Rahmen der Erstellung der EB ermittelten Nettovermögens in der Höhe von EUR 7.673.100 gebildet.

### Entwicklung der Leasingverpflichtungen

Bei den Leasingverpflichtungen handelt es sich nicht um Finanzschulden (z.B. Darlehen), sondern um Verwaltungsschulden. Unabhängig davon stellen Leasingverbindlichkeiten Leistungsverpflichtungen für die Gemeinden dar und sind daher bei einer allfälligen Finanzlagenberechnung entsprechend zu berücksichtigen.

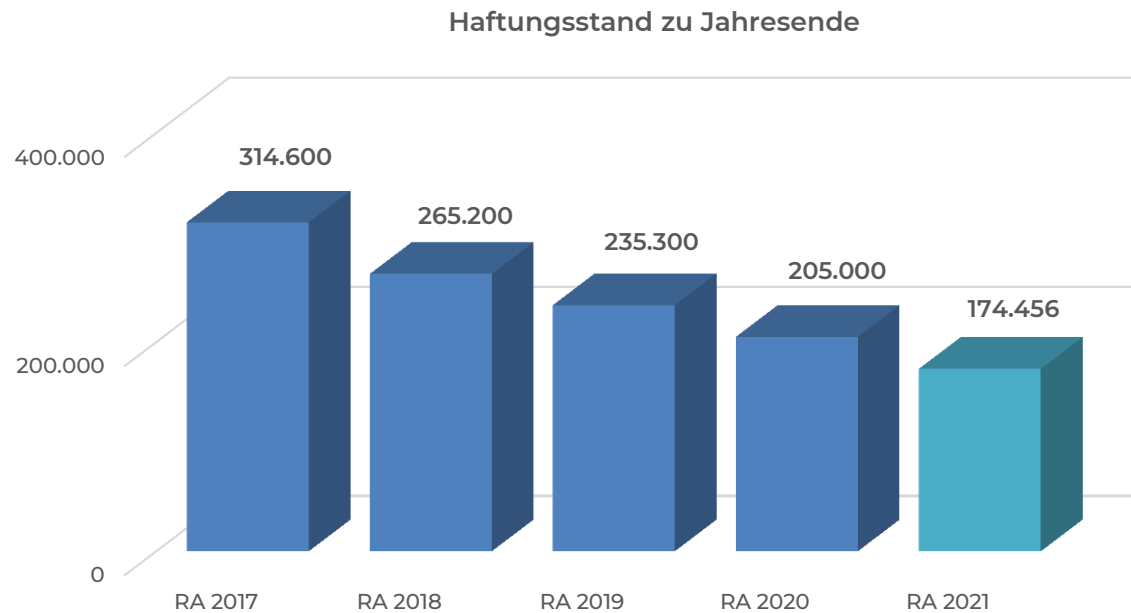
Die Leasingverpflichtungen sind mit Beginn des Jahres 2020 in einer eigenen Anlage gemäß VRV 2015 festzuhalten.



Die Leasingverpflichtungen betreffen Immobilien- bzw. Grundstücksleasing Volksschule Sittendorf und Leasingentgelte Kommunalfahrzeuge.

### Entwicklung der Haftungen

Eine Gemeinde darf Bürgschaften und sonstige Haftungen nur übernehmen, wenn hierfür ein besonderes Interesse der Gemeinde gegeben ist, der Schuldner nachweist, dass eine ordnungsgemäße Verzinsung und Tilgung gesichert ist, die Haftungen befristet sind, der Betrag, für den gehaftet wird, ziffernmäßig bestimmt ist und die Gemeinde den daraus folgenden Zahlungsverpflichtungen nachkommen kann (vgl. § 78 Abs. 1 NÖ Gemeindeordnung 1973).



Die Gemeinde hat ausschließlich Haftungen beim Abwasserverband „Oberer Mödlingbach“ (Gaaden-Hinterbrühl-Wienerwald). Laut derzeit gültiger Satzung beträgt der Verbandsanteil der Gemeinde Wienerwald 52,08 %. Bei einem Schuldenstand zum Jahresende 2021 gemäß Rechnungsabschluss des Abwasserverbands in der Höhe von EUR 334.976 beträgt der haftungsrelevante Anteil **EUR 174.456**.

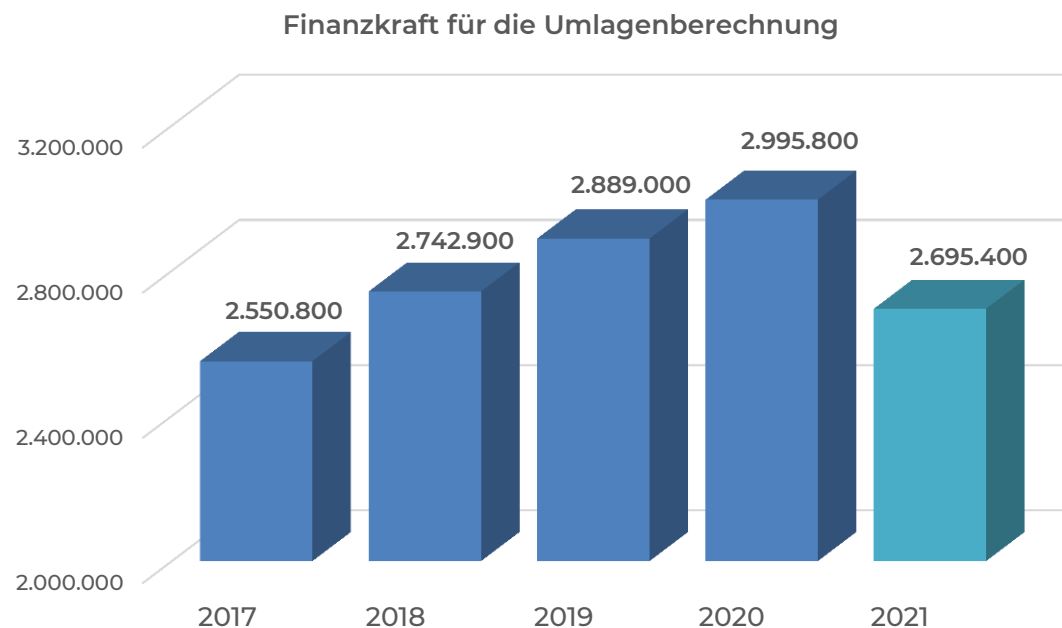
### Entwicklung der Finanzkraft für die Umlagenberechnung

Die Finanzkraft einer Gemeinde wird aus den

- Erträgen der ausschließlichen Gemeindeabgaben ohne die Gebühren für die Benützung von Gemeindeeinrichtungen und -anlagen und ohne die Interessentenbeiträge von Grundstückseigentümern und Anrainern und
- Ertragsanteilen an den gemeinschaftlichen Bundesabgaben ohne Spielbankenabgabe

ermittelt.

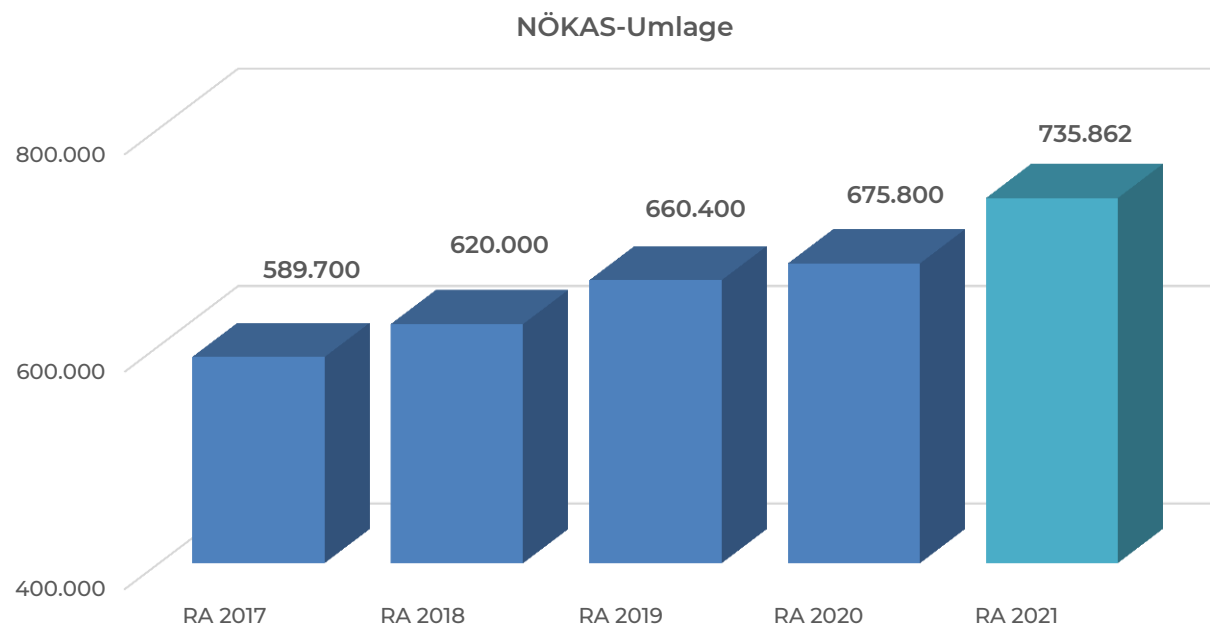
Basis für die Ermittlung der Finanzkraft sind die tatsächlichen Beträge aufgrund der Rechnungsabschlüsse.



Die Darstellung der Entwicklung der Finanzkraft für die Umlagenberechnung hat insbesondere auf die Beitragsleistung der Gemeinden zum NÖ Krankenanstaltensprengel (NÖKAS) und zur Sozialumlage Auswirkungen. Eine Erhöhung oder Reduktion/Verminderung der Finanzkraft wirkt sich unmittelbar auf die Beitragsleistung aus.

## Entwicklung der NÖKAS-Umlage

Das Landesgebiet ist Beitragsbezirk und Krankenanstaltensprengel für alle öffentlichen Krankenanstalten in Niederösterreich. Beitragsbezirk und Krankenanstaltensprengel sind ein Gemeindeverband. Dem Gemeindeverband gehören alle Gemeinden Niederösterreichs an. Der Gemeindeverband ist juristische Person, er hat seinen Sitz am Sitz der Landesregierung und trägt die Bezeichnung "NÖ Krankenanstaltensprengel" (§ 61 Abs. 1 NÖ Krankenanstaltengesetz - NÖ KAG).

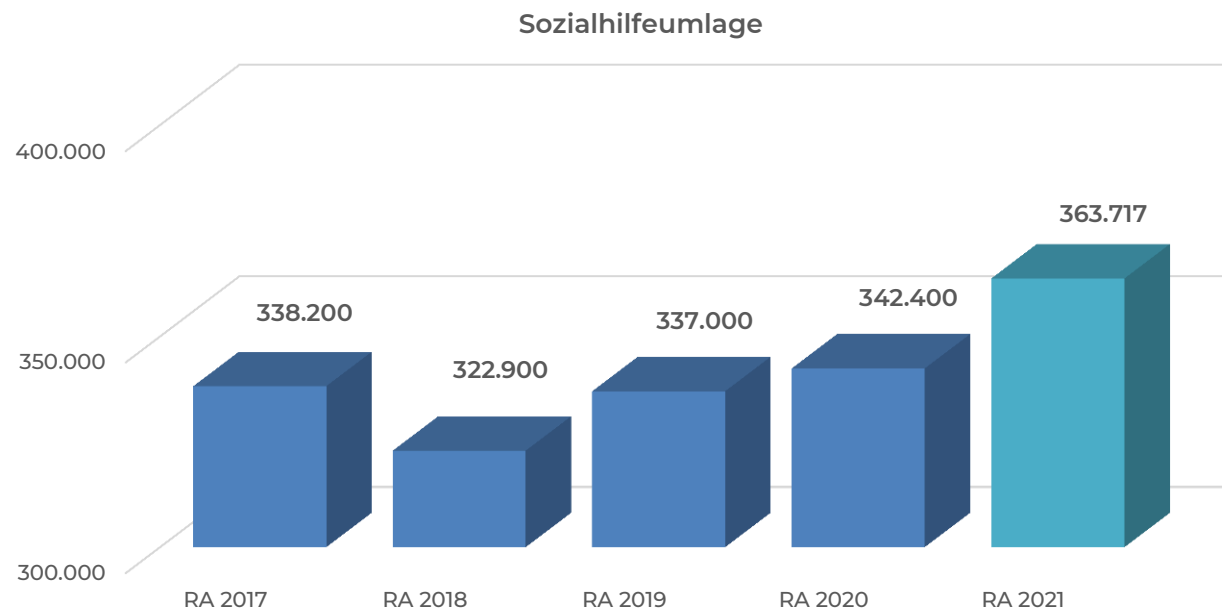


Die Gemeinden haben an den NÖ Krankenanstaltensprengel monatliche Beiträge zu leisten. Berechnungsgrundlage bilden dabei die Volkszahl und die Finanzkraft der Gemeinden. Steigerungen bei der Volkszahl und bei der Finanzkraft führen daher zu höheren Beitragsleistungen bei den Gemeinden.

Diese monatlichen Beiträge werden von den der Gemeinde gebührenden monatlichen Vorschüsse auf die Ertragsanteile an den gemeinschaftlichen Bundesabgaben einbehalten.

### Entwicklung der Sozialhilfeumlage

Die Gemeinden haben jährlich einen Beitrag zu den vom Land zu tragenden Kosten der Sozialhilfe, die nicht durch Kostenbeitrags- und Ersatzleistungen oder durch sonstige für Zwecke der Sozialhilfe bestimmte Zuschüsse gedeckt sind, in der Höhe von 50 % an das Land zu entrichten (§ 44 NÖ Sozialhilfe-Ausführungsgesetz – NÖ SAG).



Die Leistungen für die Sozialhilfe-Umlage werden von der Landesregierung auf die einzelnen Gemeinden nach ihrer Finanzkraft (Finanzkraft für die Umlagenberechnung) aufgeteilt.

Diese monatlichen Beiträge werden von den der Gemeinde gebührenden monatlichen Vorschüsse auf die Ertragsanteile an den gemeinschaftlichen Bundesabgaben einbehalten.

## ABSCHRIFT DER ÖFFENTLICHEN KUNDMACHUNG

### RECHNUNGSABSCHLUSS 2021

Gemäß § 83 Abs. 5 NÖ Gemeindeordnung 1973 liegt der Entwurf des Rechnungsabschlusses des Bürgermeisters der Gemeinde Wienerwald für das Haushaltsjahr 2021 in der Zeit von

**Montag, 7. März 2022**  
bis einschließlich  
**Montag, 21. März 2022**

zur allgemeinen, öffentlichen Einsichtnahme auf.

Aufgrund der aktuellen Zugangsbeschränkung des Gemeindeamtes, wird der Entwurf auf der Homepage der Gemeinde Wienerwald [www.gemeinde-wienerwald.at](http://www.gemeinde-wienerwald.at) veröffentlicht. Sollte lediglich eine persönliche Einsicht möglich sein, wird Ihnen nach Voranmeldung (Tel.: 02238 / 8106 oder E-Mail: [verwaltung@gemeinde-wienerwald.at](mailto:verwaltung@gemeinde-wienerwald.at)) ein Ausdruck zur Abholung am Gemeindeamt bereitgestellt.

Innerhalb der Auflagefrist kann jedes Gemeindemitglied schriftlich (Post, E-Mail, Fax) Stellungnahmen dazu beim Gemeindeamt Wienerwald einbringen, welche vom Gemeinderat in Erwägung gezogen werden.

angeschlagen am: 07.03.2022  
abzunehmen am: 22.03.2022

Der Bürgermeister  
Michael Krischke e.h.

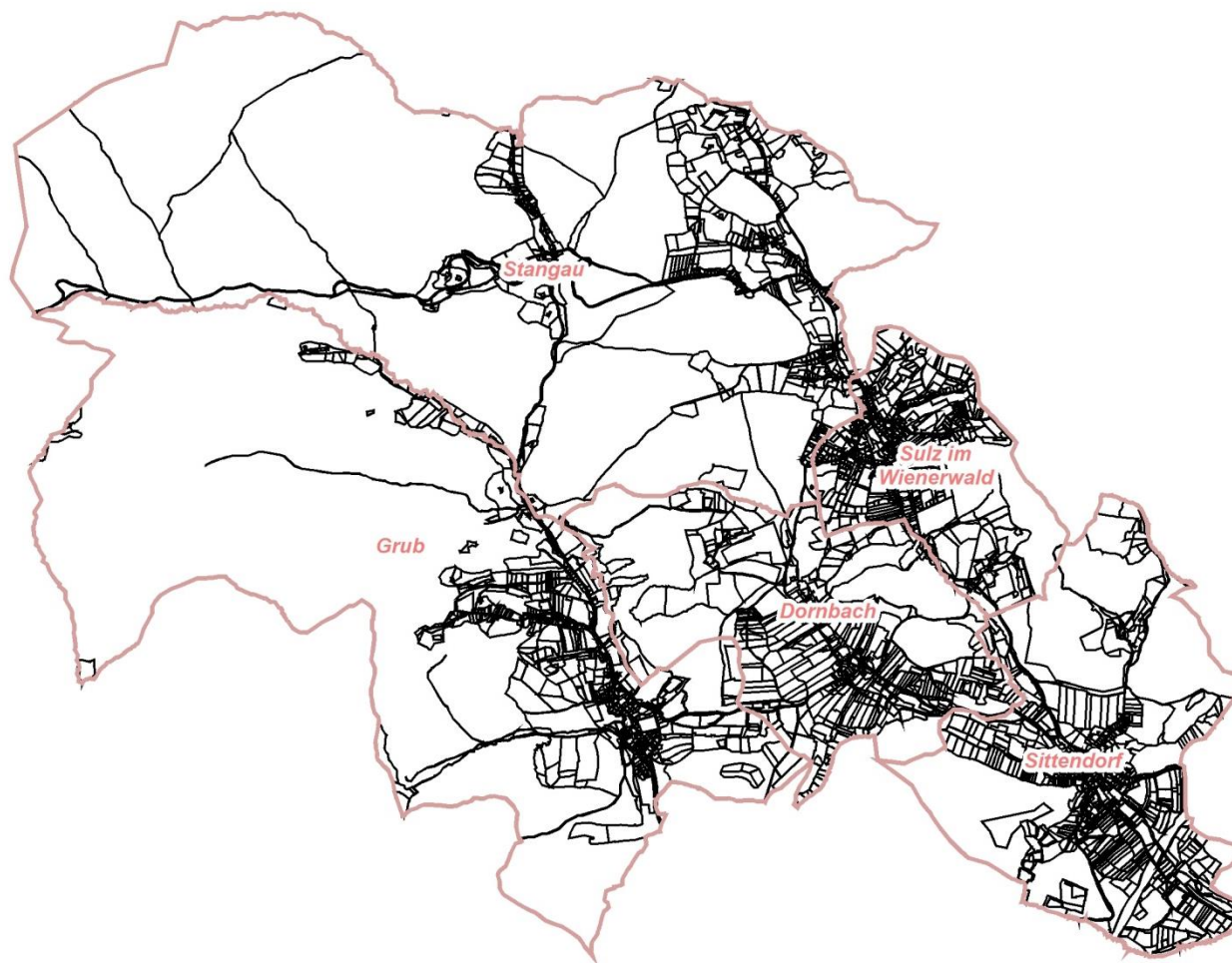
## ALLGEMEINE INFORMATIONEN

### Gemeinde Wienerwald

Verwaltungsbezirk Mödling

Land Niederösterreich

Adresse	Kirchenplatz 62 2392 Sulz im Wienerwald
E-Mail	<a href="mailto:verwaltung@gemeinde-wienerwald.at">verwaltung@gemeinde-wienerwald.at</a>
Homepage	<a href="http://www.gemeinde-wienerwald.at">www.gemeinde-wienerwald.at</a>
Telefon	02238 / 8106
Telefax	02238 / 8106 DW 20
Parteienverkehr	Mo., Di., Do. und Fr. 8 – 12 Uhr und Di. 16 – 20 Uhr
Gemeindenummer	31726
Einwohnerzahl FAG	2.897
Flächenausmaß	48,17 km <sup>2</sup>
Seehöhe Gemeindeamt	431 m



**Lageplan**

**Gemeinde Wienerwald**

2392 Wienerwald, Kirchenplatz 62

Tel: 02238/8106-0

e-Mail: [verwaltung@gemeinde-wienerwald.at](mailto:verwaltung@gemeinde-wienerwald.at)

Copyright: DKM - (c) Bundesamt für Eich-und Vermessungswesen

HINWEIS: Rechtsanspruch aus dieser Darstellung nicht ableitbar!



Plotdatum: 01.12.2019  
Maßstab (im Original): 1:55 000  
Erstellt durch Anwender:  
wienerwald\_wo

0 550 1 100 2 200 Meter

Stichtag zur Erstellung des Rechnungsabschlusses



**Beschluss des Gemeinderates**  
**Stichtag zur Erstellung des Rechnungsabschlusses**  
gemäß § 83 Abs. 1 NÖ Gemeindeordnung 1973

Der Stichtag für die Erstellung des Rechnungsabschlusses 2021  
der Gemeinde Wienerwald  
wird mit **15.02.2022** festgelegt.

Stichtag für die Erstellung des Rechnungsabschlusses: Zeitpunkt, bis zu dem alle bekannten Tatbestände, bezogen auf den Rechnungsabschlussstichtag (31.12.), in das Rechnungswesen aufgenommen werden müssen (§ 67 Z 5 NÖ GO 1973).



Steuern und Abgaben



## STEUERN UND ABGABEN

folgende Steuern, Abgaben und Gebühren werden von der Gemeinde Wienerwald eingehoben

### Gemeindesteuern und Abgaben

Grundsteuer A v. land- u. forstw. Betrieben	500	v. H. d. Bemessungsgrundlage	
Grundsteuer B v. Grundstücken	500	v. H. d. Bemessungsgrundlage	
Kommunalsteuer	3	v. H. d. Bemessungsgrundlage	
Hundeabgabe	a)	Nutzhunde	EUR 6,54
	b)	Hunde mit Gefährdungspotential	EUR 80,00
	c)	alle übrigen Hunde	EUR 40,00
Gebrauchsabgabe		Verordnung vom 13.12.2016	
Aufschließungsabgabe		Verordnung vom 19.12.2018 – Einheitssatz EUR 750,00	
Verwaltungsabgaben			

### Gemeinschaftliche Abgaben - Land Niederösterreich

Seuchenvorsorgeabgabe		gemäß NÖ Seuchenvorsorgeabgabegesetz
Nächtigungstaxe pro Nächtigung		EUR 1,60
Interessentenbeitrag A	2,3	v. T. d. Bemessungsgrundlage
Interessentenbeitrag B	1,9	v. T. d. Bemessungsgrundlage
Interessentenbeitrag C	1,5	v. T. d. Bemessungsgrundlage
Interessentenbeitrag D	1,1	v. T. d. Bemessungsgrundlage

### Gemeindegebühren für die Benützung von Gemeindeeinrichtungen

Kanalgebühren	Verordnung vom 19.12.2018
Wasserversorgungsabgaben und Wassergebühren	Verordnung vom 10.09.2018
Friedhofsgebühren	Verordnung vom 27.07.2021
Abfallwirtschaftsgebühr- und Abgabe	Verordnung vom 23.03.2021

### Privatrechtliche Entgelte

Kindergartenbeiträge	Richtlinie vom 01.01.2021
Gemeindezeitung Inserate bzw. Druckkostenbeitrag	Preisliste vom 01.01.2021
Benützungsentgelte Turnsaal VS Sittendorf	
Benützungsentgelte Veranstaltungssaal Gemeindeamt	

### Sonstige Abgaben, Gebühren und Entgelte

Bundesgebühren
Kommissionsgebühren
Entgelt Grünschnittkarte
Anlieferung Altstoffe größer Haushaltsmengen
Standgebühren Bauernmarkt

Nachweis der liquiden Mittel (Kassenbestand)



ZW	MVAG	Konto	Bezeichnung	IBAN	Stand 31.12.2020	Einzahlungen 2021	Auszahlungen 2021	Stand 31.12.2021	Auszug Nr.	Datum
5	1151	210003	Barkasse		3.358,16	28.791,43	32.050,44	99,15	Abstimmung	31.12.2021
			<b>Bar</b>		<b>3.358,16</b>	<b>28.791,43</b>	<b>32.050,44</b>	<b>99,15</b>		
3	1151	210002	Raiffeisen RB Mödling	AT09 3225 0000 0120 7000	398.155,28	8.389.639,91	7.375.449,26	1.412.345,93	2021/00251	31.12.2021
			<b>Bankkonto</b>		<b>398.155,28</b>	<b>8.389.639,91</b>	<b>7.375.449,26</b>	<b>1.412.345,93</b>		
7	1151	210004	Verrechnung		0,00	1.900.851,65	1.900.851,65	0,00		
			<b>Verrechnung</b>		<b>0,00</b>	<b>1.900.851,65</b>	<b>1.900.851,65</b>	<b>0,00</b>		
99905	1152	293000	RL KA-Direkt Abwasser Tilgung	AT78 2010 0403 3688 6700	140.000,00	25.000,00	165.000,00	0,00		
99902	1152	294000	RL KA-Direkt Feuerwehrfahrzeuge	AT78 2010 0403 3688 6700	30.000,00	0,00	30.000,00	0,00		
99911	1152	294001	RL KA-Direkt Feuerwehrhäuser	AT78 2010 0403 3688 6700	455.000,00	0,00	455.000,00	0,00		
99908	1152	294002	RL KA-Direkt UnterrErziehSportWiss	AT78 2010 0403 3688 6700	120.000,00	0,00	120.000,00	0,00		
99909	1152	294003	RL KA-Direkt Klimaschutz	AT78 2010 0403 3688 6700	60.000,00	0,00	60.000,00	0,00		
99912	1152	294004	RL KA-Direkt Straßenbau	AT78 2010 0403 3688 6700	95.000,00	0,00	95.000,00	0,00		
99910	1152	294005	RL KA-Direkt SpielplÖffBelFriedhöfe	AT78 2010 0403 3688 6700	60.000,00	0,00	60.000,00	0,00		
99913	1152	294006	RL KA-Direkt Grundvermögen	AT78 2010 0403 3688 6700	170.000,00	0,00	170.000,00	0,00		
99904	1152	294008	RL KA-Direkt Abwasser Investition	AT78 2010 0403 3688 6700	144.500,00	0,00	144.500,00	0,00		
99907	1152	294009	RL KA-Direkt Abfallwirtschaft	AT78 2010 0403 3688 6700	30.000,00	0,00	30.000,00	0,00		
99906	1152	294010	RL KA-Direkt Wohnhaus Sulz 85	AT78 2010 0403 3688 6700	15.000,00	5.000,00	20.000,00	0,00		
			<b>Zahlungsmittelreserve</b>		<b>1.319.500,00</b>	<b>30.000,00</b>	<b>1.349.500,00</b>	<b>0,00</b>		
			<b>Gesamtsumme</b>		<b>1.721.013,44</b>	<b>10.349.282,99</b>	<b>10.657.851,35</b>	<b>1.412.445,08</b>		

		Stand 31.12.2020	Stand 31.12.2021	Veränderung
<b>1151</b>	<b>Kassa, Bankguthaben, Schecks</b>	<b>401.513,44</b>	<b>1.412.445,08</b>	<b>1.010.931,64</b>
<b>1152</b>	<b>Zahlungsmittelreserven</b>	<b>1.319.500,00</b>	<b>0,00</b>	<b>-1.319.500,00</b>
	Zahlungsmittelreserven für endfällige Darlehen	140.000,00	0,00	-140.000,00
	Zahlungsmittelreserven für zweckgebundene Haushaltsrücklagen	30.000,00	0,00	-30.000,00
	Zahlungsmittelreserven für zweckgebundene Haushaltsrücklagen	455.000,00	0,00	-455.000,00
	Zahlungsmittelreserven für zweckgebundene Haushaltsrücklagen	120.000,00	0,00	-120.000,00
	Zahlungsmittelreserven für zweckgebundene Haushaltsrücklagen	60.000,00	0,00	-60.000,00
	Zahlungsmittelreserven für zweckgebundene Haushaltsrücklagen	95.000,00	0,00	-95.000,00
	Zahlungsmittelreserven für zweckgebundene Haushaltsrücklagen	60.000,00	0,00	-60.000,00
	Zahlungsmittelreserven für zweckgebundene Haushaltsrücklagen	170.000,00	0,00	-170.000,00
	Zahlungsmittelreserven für zweckgebundene Haushaltsrücklagen	144.500,00	0,00	-144.500,00
	Zahlungsmittelreserven für zweckgebundene Haushaltsrücklagen	30.000,00	0,00	-30.000,00

ZW	MVAG	Konto	Bezeichnung	IBAN	Stand 31.12.2020	Einzahlungen 2021	Auszahlungen 2021	Stand 31.12.2021	Auszug Nr.	Datum
					Stand 31.12.2020	Stand 31.12.2021	Veränderung			
			Zahlungsmittelreserven für zweckgebundene Haushaltsrücklagen		15.000,00	0,00	-15.000,00			
<b>B.III</b>			<b>Gesamtsumme liquide Mittel</b>		<b>1.721.013,44</b>	<b>1.412.445,08</b>	<b>-308.568,36</b>			

Der vorliegende Rechnungsabschluss enthält alle im Rechnungszeitraum erfolgten Gebahrungen. Er stimmt mit den Belegen und Aufzeichnungen in den Rechnungsbüchern überein. Die ausgewiesenen buchmäßigen Bestände stimmen mit den tatsächlich vorhandenen Bargeldbeständen und Bankbeständen überein.

Der Bürgermeister



Michael KRISCHKE


Der Kassenverwalter




Hans-Peter LÖSSEL

Der vorliegende Rechnungsabschluss wurde vom Prüfungsausschuss überprüft. Er ist sachlich und rechnerisch richtig.


Der Vorsitzende des Prüfungsausschusses



Heinrich WRBA



Robert HEINDL



Mag. (FH) Manfred NEUBAUER



Ergebnishaushalt Gesamt 1. Ebene (Anlage 1a)  
- interne Vergütungen enthalten



MVAG	Mittelverwendungs- und aufbringungsgruppen (1. Ebene)	RA 2021	VA 2021	RA - VA
211	Erträge aus der operativen Verwaltungstätigkeit	5.298.972,00	5.283.200,00	15.772,00
212	Erträge aus Transfers	913.248,11	905.800,00	7.448,11
213	Finanzerträge	355,28	400,00	-44,72
<b>21</b>	<b>Summe Erträge</b>	<b>6.212.575,39</b>	<b>6.189.400,00</b>	<b>23.175,39</b>
221	Personalaufwand	1.026.239,64	1.023.900,00	2.339,64
222	Sachaufwand (ohne Transferaufwand)	2.755.954,15	2.742.300,00	13.654,15
223	Transferaufwand (laufende Transfers und Kapitaltransfers)	1.774.384,61	1.766.400,00	7.984,61
224	Finanzaufwand	76.318,08	112.800,00	-36.481,92
<b>22</b>	<b>Summe Aufwendungen</b>	<b>5.632.896,48</b>	<b>5.645.400,00</b>	<b>-12.503,52</b>
<b>SA0</b>	<b>Saldo (0) Nettoergebnis (21 - 22)</b>	<b>579.678,91</b>	<b>544.000,00</b>	<b>35.678,91</b>
		0,00	0,00	0,00
230	Entnahmen von Haushaltsrücklagen	1.419.500,00	1.254.500,00	165.000,00
240	Zuweisung an Haushaltsrücklagen	100.000,00	100.000,00	0,00
<b>23</b>	<b>Summe Haushaltsrücklagen</b>	<b>1.319.500,00</b>	<b>1.154.500,00</b>	<b>165.000,00</b>
<b>SA00</b>	<b>Nettoergebnis nach Zuweisung und Entnahmen von Haushaltsrücklagen (Saldo 0 +/- SU23)</b>	<b>1.899.178,91</b>	<b>1.698.500,00</b>	<b>200.678,91</b>



Ergebnishaushalt Gesamt 1. und 2. Ebene (Anlage 1a)  
- interne Vergütungen enthalten



MVAG	Mittelverwendungs- und aufbringungsgruppen (1. und 2. Ebene)	RA 2021	VA 2021	RA - VA
<b>211</b>	<b>Erträge aus der operativen Verwaltungstätigkeit</b>	<b>5.298.972,00</b>	<b>5.283.200,00</b>	<b>15.772,00</b>
2111	Erträge aus eigenen Abgaben	675.677,60	685.200,00	-9.522,40
2112	Erträge aus Ertragsanteilen	2.620.172,80	2.512.000,00	108.172,80
2113	Erträge aus Gebühren	1.241.016,38	1.247.300,00	-6.283,62
2114	Erträge aus Leistungen	230.730,24	237.700,00	-6.969,76
2115	Erträge aus Besitz und wirtschaftlicher Tätigkeit	60.263,76	74.900,00	-14.636,24
2116	Erträge aus Veräußerung und sonstige Erträge	441.665,51	496.700,00	-55.034,49
2117	Nicht finanzierungswirksame operative Erträge	29.445,71	29.400,00	45,71
<b>212</b>	<b>Erträge aus Transfers</b>	<b>913.248,11</b>	<b>905.800,00</b>	<b>7.448,11</b>
2121	Transferertrag von Trägern des öffentlichen Rechts	743.156,78	727.800,00	15.356,78
2122	Transferertrag von Beteiligungen	39.174,72	40.000,00	-825,28
2123	Transferertrag von Unternehmen (mit Finanzunternehmen)	0,00	0,00	0,00
2124	Transferertrag von Haushalten und Organisationen ohne Erwerbscharakter	1.225,00	1.300,00	-75,00
2125	Transferertrag vom Ausland	0,00	0,00	0,00
2126	Investitions- und Tilgungszuschüsse zwischen Unternehmungen und Betrieben der Gebietskörperschaft und der Gebietskörperschaft	0,00	0,00	0,00
2127	Nicht finanzierungswirksamer Transferertrag	129.691,61	136.700,00	-7.008,39
<b>213</b>	<b>Finanzerträge</b>	<b>355,28</b>	<b>400,00</b>	<b>-44,72</b>
2131	Erträge aus Zinsen	355,28	400,00	-44,72
2132	Erträge aus Zinsen aus derivativen Finanzinstrumenten ohne Grundgeschäft	0,00	0,00	0,00
2133	Erträge aus Gewinnentnahmen von marktbestimmten Betrieben	0,00	0,00	0,00
2134	Sonstige Finanzerträge	0,00	0,00	0,00
2135	Erträge aus Dividenden/Gewinnausschüttungen	0,00	0,00	0,00
2136	Sonstige nicht finanzierungswirksame Finanzerträge	0,00	0,00	0,00
<b>21</b>	<b>Summe Erträge</b>	<b>6.212.575,39</b>	<b>6.189.400,00</b>	<b>23.175,39</b>
<b>221</b>	<b>Personalaufwand</b>	<b>1.026.239,64</b>	<b>1.023.900,00</b>	<b>2.339,64</b>
2211	Personalaufwand (Bezüge, Nebengeb., Mehrleistungen)	788.469,07	782.800,00	5.669,07
2212	Gesetzlicher und freiwilliger Sozialaufwand	202.723,12	206.000,00	-3.276,88
2213	Sonstiger Personalaufwand	0,00	0,00	0,00
2214	Nicht finanzierungswirksamer Personalaufwand	35.047,45	35.100,00	-52,55
<b>222</b>	<b>Sachaufwand (ohne Transferaufwand)</b>	<b>2.755.954,15</b>	<b>2.742.300,00</b>	<b>13.654,15</b>
2221	Gebrauchs- und Verbrauchsgüter, Handelswaren	156.272,07	174.000,00	-17.727,93
2222	Verwaltungs- und Betriebsaufwand	339.604,85	332.500,00	7.104,85
2223	Leasing- und Mietaufwand	213.721,90	213.900,00	-178,10
2224	Instandhaltung	184.166,80	186.500,00	-2.333,20
2225	Sonstiger Sachaufwand	1.102.234,65	1.106.300,00	-4.065,35
2226	Nicht finanzierungswirksamer Sachaufwand	759.953,88	729.100,00	30.853,88

MVAG	Mittelverwendungs- und aufbringungsgruppen (1. und 2. Ebene)	RA 2021	VA 2021	RA - VA
<b>223</b>	<b>Transferaufwand (laufende Transfers und Kapitaltransfers)</b>	<b>1.774.384,61</b>	<b>1.766.400,00</b>	<b>7.984,61</b>
2231	Transferaufwand an Träger des öffentlichen Rechts	1.437.491,60	1.421.200,00	16.291,60
2232	Transferaufwand an Beteiligungen	0,00	0,00	0,00
2233	Transferaufwand an Unternehmen (mit Finanzunternehmen)	230.806,63	236.000,00	-5.193,37
2234	Transferaufwand an Haushalte und Organisationen ohne Erwerbscharakter	106.086,38	109.200,00	-3.113,62
2235	Transferaufwand an das Ausland	0,00	0,00	0,00
2236	Investitions- und Tilgungszuschüsse zwischen Unternehmungen und Betrieben der Gebietskörperschaft und der Gebietskörperschaft	0,00	0,00	0,00
2237	Nicht finanzierungswirksamer Transferaufwand	0,00	0,00	0,00
<b>224</b>	<b>Finanzaufwand</b>	<b>76.318,08</b>	<b>112.800,00</b>	<b>-36.481,92</b>
2241	Zinsen aus Finanzschulden, Finanzierungsleasing, Forderungskauf und derivativen Finanzinstrumenten mit Grundgeschäft	59.119,31	60.400,00	-1.280,69
2242	Zinsen und sonstige Aufwendungen aus derivativen Finanzinstrumenten ohne Grundgeschäft	0,00	0,00	0,00
2243	Gewinnentnahmen von Unternehmungen und marktbestimmten Betrieben der Gebietskörperschaft (innerhalb der Gebietskörperschaft)	0,00	0,00	0,00
2244	Sonstiger Finanzaufwand	2.412,02	2.400,00	12,02
2245	Nicht finanzierungswirksamer Finanzaufwand	14.786,75	50.000,00	-35.213,25
<b>22</b>	<b>Summe Aufwendungen</b>	<b>5.632.896,48</b>	<b>5.645.400,00</b>	<b>-12.503,52</b>
<b>SA0</b>	<b>Saldo (0) Nettoergebnis (21 - 22)</b>	<b>579.678,91</b>	<b>544.000,00</b>	<b>35.678,91</b>
<b>230</b>	<b>Entnahmen von Haushaltsrücklagen</b>	<b>1.419.500,00</b>	<b>1.254.500,00</b>	<b>165.000,00</b>
2301	Entnahmen von Haushaltsrücklagen	1.419.500,00	1.254.500,00	165.000,00
<b>240</b>	<b>Zuweisung an Haushaltsrücklagen</b>	<b>100.000,00</b>	<b>100.000,00</b>	<b>0,00</b>
2401	Zuweisung an Haushaltsrücklagen	100.000,00	100.000,00	0,00
<b>23</b>	<b>Summe Haushaltsrücklagen</b>	<b>1.319.500,00</b>	<b>1.154.500,00</b>	<b>165.000,00</b>
<b>SA00</b>	<b>Nettoergebnis nach Zuweisung und Entnahmen von Haushaltsrücklagen (Saldo 0 +/- SU23)</b>	<b>1.899.178,91</b>	<b>1.698.500,00</b>	<b>200.678,91</b>

Ergebnishaushalt Bereichsbudget 1. und 2. Ebene (Anlage 1a)



## Vertretungskörper und allgemeine Verwaltung (Gruppe 0)

MVAG	Mittelverwendungs- und aufbringungsgruppen (1. und 2. Ebene)	RA 2021	VA 2021	RA - VA
<b>211</b>	<b>Erträge aus der operativen Verwaltungstätigkeit</b>	<b>17.858,75</b>	<b>18.200,00</b>	<b>-341,25</b>
2111	Erträge aus eigenen Abgaben	0,00	0,00	0,00
2112	Erträge aus Ertragsanteilen	0,00	0,00	0,00
2113	Erträge aus Gebühren	0,00	0,00	0,00
2114	Erträge aus Leistungen	17.583,59	17.300,00	283,59
2115	Erträge aus Besitz und wirtschaftlicher Tätigkeit	0,00	500,00	-500,00
2116	Erträge aus Veräußerung und sonstige Erträge	275,16	400,00	-124,84
2117	Nicht finanzierungswirksame operative Erträge	0,00	0,00	0,00
<b>212</b>	<b>Erträge aus Transfers</b>	<b>0,00</b>	<b>0,00</b>	<b>0,00</b>
2121	Transferertrag von Trägern des öffentlichen Rechts	0,00	0,00	0,00
2122	Transferertrag von Beteiligungen	0,00	0,00	0,00
2123	Transferertrag von Unternehmen (mit Finanzunternehmen)	0,00	0,00	0,00
2124	Transferertrag von Haushalten und Organisationen ohne Erwerbscharakter	0,00	0,00	0,00
2125	Transferertrag vom Ausland	0,00	0,00	0,00
2126	Investitions- und Tilgungszuschüsse zwischen Unternehmungen und Betrieben der Gebietskörperschaft und der Gebietskörperschaft	0,00	0,00	0,00
2127	Nicht finanzierungswirksamer Transferertrag	0,00	0,00	0,00
<b>213</b>	<b>Finanzerträge</b>	<b>0,00</b>	<b>0,00</b>	<b>0,00</b>
2131	Erträge aus Zinsen	0,00	0,00	0,00
2132	Erträge aus Zinsen aus derivativen Finanzinstrumenten ohne Grundgeschäft	0,00	0,00	0,00
2133	Erträge aus Gewinnentnahmen von marktbestimmten Betrieben	0,00	0,00	0,00
2134	Sonstige Finanzerträge	0,00	0,00	0,00
2135	Erträge aus Dividenden/Gewinnausschüttungen	0,00	0,00	0,00
2136	Sonstige nicht finanzierungswirksame Finanzerträge	0,00	0,00	0,00
<b>21</b>	<b>Summe Erträge</b>	<b>17.858,75</b>	<b>18.200,00</b>	<b>-341,25</b>
<b>221</b>	<b>Personalaufwand</b>	<b>173.730,61</b>	<b>176.800,00</b>	<b>-3.069,39</b>
2211	Personalaufwand (Bezüge, Nebengeb., Mehrleistungen)	134.882,71	134.000,00	882,71
2212	Gesetzlicher und freiwilliger Sozialaufwand	35.910,92	39.900,00	-3.989,08
2213	Sonstiger Personalaufwand	0,00	0,00	0,00
2214	Nicht finanzierungswirksamer Personalaufwand	2.936,98	2.900,00	36,98
<b>222</b>	<b>Sachaufwand (ohne Transferaufwand)</b>	<b>428.926,14</b>	<b>441.900,00</b>	<b>-12.973,86</b>
2221	Gebrauchs- und Verbrauchsgüter, Handelswaren	9.836,22	15.300,00	-5.463,78
2222	Verwaltungs- und Betriebsaufwand	81.245,97	80.300,00	945,97
2223	Leasing- und Mietaufwand	58.088,97	58.100,00	-11,03
2224	Instandhaltung	0,00	0,00	0,00
2225	Sonstiger Sachaufwand	265.931,98	275.600,00	-9.668,02
2226	Nicht finanzierungswirksamer Sachaufwand	13.823,00	12.600,00	1.223,00

## Vertretungskörper und allgemeine Verwaltung (Gruppe 0)

MVAG	Mittelverwendungs- und aufbringungsgruppen (1. und 2. Ebene)	RA 2021	VA 2021	RA - VA
<b>223</b>	<b>Transferaufwand (laufende Transfers und Kapitaltransfers)</b>	<b>46.739,38</b>	<b>47.600,00</b>	<b>-860,62</b>
2231	Transferaufwand an Träger des öffentlichen Rechts	21.472,46	21.500,00	-27,54
2232	Transferaufwand an Beteiligungen	0,00	0,00	0,00
2233	Transferaufwand an Unternehmen (mit Finanzunternehmen)	0,00	0,00	0,00
2234	Transferaufwand an Haushalte und Organisationen ohne Erwerbscharakter	25.266,92	26.100,00	-833,08
2235	Transferaufwand an das Ausland	0,00	0,00	0,00
2236	Investitions- und Tilgungszuschüsse zwischen Unternehmungen und Betrieben der Gebietskörperschaft und der Gebietskörperschaft	0,00	0,00	0,00
2237	Nicht finanzierungswirksamer Transferaufwand	0,00	0,00	0,00
<b>224</b>	<b>Finanzaufwand</b>	<b>0,00</b>	<b>0,00</b>	<b>0,00</b>
2241	Zinsen aus Finanzschulden, Finanzierungsleasing, Forderungs Kauf und derivativen Finanzinstrumenten mit Grundgeschäft	0,00	0,00	0,00
2242	Zinsen und sonstige Aufwendungen aus derivativen Finanzinstrumenten ohne Grundgeschäft	0,00	0,00	0,00
2243	Gewinnentnahmen von Unternehmungen und marktbestimmten Betrieben der Gebietskörperschaft (innerhalb der Gebietskörperschaft)	0,00	0,00	0,00
2244	Sonstiger Finanzaufwand	0,00	0,00	0,00
2245	Nicht finanzierungswirksamer Finanzaufwand	0,00	0,00	0,00
<b>22</b>	<b>Summe Aufwendungen</b>	<b>649.396,13</b>	<b>666.300,00</b>	<b>-16.903,87</b>
<b>SA0</b>	<b>Saldo (0) Nettoergebnis (21 - 22)</b>	<b>-631.537,38</b>	<b>-648.100,00</b>	<b>16.562,62</b>
<b>230</b>	<b>Entnahmen von Haushaltsrücklagen</b>	<b>0,00</b>	<b>0,00</b>	<b>0,00</b>
2301	Entnahmen von Haushaltsrücklagen	0,00	0,00	0,00
<b>240</b>	<b>Zuweisung an Haushaltsrücklagen</b>	<b>0,00</b>	<b>0,00</b>	<b>0,00</b>
2401	Zuweisung an Haushaltsrücklagen	0,00	0,00	0,00
<b>23</b>	<b>Summe Haushaltsrücklagen</b>	<b>0,00</b>	<b>0,00</b>	<b>0,00</b>
<b>SA00</b>	<b>Nettoergebnis nach Zuweisung und Entnahmen von Haushaltsrücklagen (Saldo 0 +/- SU23)</b>	<b>-631.537,38</b>	<b>-648.100,00</b>	<b>16.562,62</b>

## Öffentliche Ordnung und Sicherheit (Gruppe 1)

MVAG	Mittelverwendungs- und aufbringungsgruppen (1. und 2. Ebene)	RA 2021	VA 2021	RA - VA
<b>211</b>	<b>Erträge aus der operativen Verwaltungstätigkeit</b>	<b>28.837,66</b>	<b>31.800,00</b>	<b>-2.962,34</b>
2111	Erträge aus eigenen Abgaben	0,00	0,00	0,00
2112	Erträge aus Ertragsanteilen	0,00	0,00	0,00
2113	Erträge aus Gebühren	0,00	0,00	0,00
2114	Erträge aus Leistungen	27.156,09	30.000,00	-2.843,91
2115	Erträge aus Besitz und wirtschaftlicher Tätigkeit	1.653,07	1.700,00	-46,93
2116	Erträge aus Veräußerung und sonstige Erträge	28,50	100,00	-71,50
2117	Nicht finanzierungswirksame operative Erträge	0,00	0,00	0,00
<b>212</b>	<b>Erträge aus Transfers</b>	<b>125.725,50</b>	<b>125.700,00</b>	<b>25,50</b>
2121	Transferertrag von Trägern des öffentlichen Rechts	120.000,00	120.000,00	0,00
2122	Transferertrag von Beteiligungen	0,00	0,00	0,00
2123	Transferertrag von Unternehmen (mit Finanzunternehmen)	0,00	0,00	0,00
2124	Transferertrag von Haushalten und Organisationen ohne Erwerbscharakter	0,00	0,00	0,00
2125	Transferertrag vom Ausland	0,00	0,00	0,00
2126	Investitions- und Tilgungszuschüsse zwischen Unternehmungen und Betrieben der Gebietskörperschaft und der Gebietskörperschaft	0,00	0,00	0,00
2127	Nicht finanzierungswirksamer Transferertrag	5.725,50	5.700,00	25,50
<b>213</b>	<b>Finanzerträge</b>	<b>0,00</b>	<b>0,00</b>	<b>0,00</b>
2131	Erträge aus Zinsen	0,00	0,00	0,00
2132	Erträge aus Zinsen aus derivativen Finanzinstrumenten ohne Grundgeschäft	0,00	0,00	0,00
2133	Erträge aus Gewinnentnahmen von marktbestimmten Betrieben	0,00	0,00	0,00
2134	Sonstige Finanzerträge	0,00	0,00	0,00
2135	Erträge aus Dividenden/Gewinnausschüttungen	0,00	0,00	0,00
2136	Sonstige nicht finanzierungswirksame Finanzerträge	0,00	0,00	0,00
<b>21</b>	<b>Summe Erträge</b>	<b>154.563,16</b>	<b>157.500,00</b>	<b>-2.936,84</b>
<b>221</b>	<b>Personalaufwand</b>	<b>0,00</b>	<b>0,00</b>	<b>0,00</b>
2211	Personalaufwand (Bezüge, Nebengeb., Mehrleistungen)	0,00	0,00	0,00
2212	Gesetzlicher und freiwilliger Sozialaufwand	0,00	0,00	0,00
2213	Sonstiger Personalaufwand	0,00	0,00	0,00
2214	Nicht finanzierungswirksamer Personalaufwand	0,00	0,00	0,00
<b>222</b>	<b>Sachaufwand (ohne Transferaufwand)</b>	<b>170.918,72</b>	<b>177.800,00</b>	<b>-6.881,28</b>
2221	Gebrauchs- und Verbrauchsgüter, Handelswaren	4.711,77	7.100,00	-2.388,23
2222	Verwaltungs- und Betriebsaufwand	88.286,00	84.300,00	3.986,00
2223	Leasing- und Mietaufwand	1.075,56	1.100,00	-24,44
2224	Instandhaltung	19.625,86	27.200,00	-7.574,14
2225	Sonstiger Sachaufwand	8.730,15	9.600,00	-869,85
2226	Nicht finanzierungswirksamer Sachaufwand	48.489,38	48.500,00	-10,62

## Öffentliche Ordnung und Sicherheit (Gruppe 1)

MVAG	Mittelverwendungs- und aufbringungsgruppen (1. und 2. Ebene)	RA 2021	VA 2021	RA - VA
<b>223</b>	<b>Transferaufwand (laufende Transfers und Kapitaltransfers)</b>	<b>59.779,20</b>	<b>59.600,00</b>	<b>179,20</b>
2231	Transferaufwand an Träger des öffentlichen Rechts	0,00	0,00	0,00
2232	Transferaufwand an Beteiligungen	0,00	0,00	0,00
2233	Transferaufwand an Unternehmen (mit Finanzunternehmen)	0,00	0,00	0,00
2234	Transferaufwand an Haushalte und Organisationen ohne Erwerbscharakter	59.779,20	59.600,00	179,20
2235	Transferaufwand an das Ausland	0,00	0,00	0,00
2236	Investitions- und Tilgungszuschüsse zwischen Unternehmungen und Betrieben der Gebietskörperschaft und der Gebietskörperschaft	0,00	0,00	0,00
2237	Nicht finanzierungswirksamer Transferaufwand	0,00	0,00	0,00
<b>224</b>	<b>Finanzaufwand</b>	<b>0,00</b>	<b>0,00</b>	<b>0,00</b>
2241	Zinsen aus Finanzschulden, Finanzierungsleasing, Forderungskauf und derivativen Finanzinstrumenten mit Grundgeschäft	0,00	0,00	0,00
2242	Zinsen und sonstige Aufwendungen aus derivativen Finanzinstrumenten ohne Grundgeschäft	0,00	0,00	0,00
2243	Gewinnentnahmen von Unternehmungen und marktbestimmten Betrieben der Gebietskörperschaft (innerhalb der Gebietskörperschaft)	0,00	0,00	0,00
2244	Sonstiger Finanzaufwand	0,00	0,00	0,00
2245	Nicht finanzierungswirksamer Finanzaufwand	0,00	0,00	0,00
<b>22</b>	<b>Summe Aufwendungen</b>	<b>230.697,92</b>	<b>237.400,00</b>	<b>-6.702,08</b>
<b>SA0</b>	<b>Saldo (0) Nettoergebnis (21 - 22)</b>	<b>-76.134,76</b>	<b>-79.900,00</b>	<b>3.765,24</b>
<b>230</b>	<b>Entnahmen von Haushaltsrücklagen</b>	<b>515.000,00</b>	<b>515.000,00</b>	<b>0,00</b>
2301	Entnahmen von Haushaltsrücklagen	515.000,00	515.000,00	0,00
<b>240</b>	<b>Zuweisung an Haushaltsrücklagen</b>	<b>30.000,00</b>	<b>30.000,00</b>	<b>0,00</b>
2401	Zuweisung an Haushaltsrücklagen	30.000,00	30.000,00	0,00
<b>23</b>	<b>Summe Haushaltsrücklagen</b>	<b>485.000,00</b>	<b>485.000,00</b>	<b>0,00</b>
<b>SA00</b>	<b>Nettoergebnis nach Zuweisung und Entnahmen von Haushaltsrücklagen (Saldo 0 +/- SU23)</b>	<b>408.865,24</b>	<b>405.100,00</b>	<b>3.765,24</b>

## Unterricht, Erziehung, Sport und Wissenschaft (Gruppe 2)

MVAG	Mittelverwendungs- und aufbringungsgruppen (1. und 2. Ebene)	RA 2021	VA 2021	RA - VA
<b>211</b>	<b>Erträge aus der operativen Verwaltungstätigkeit</b>	<b>131.938,85</b>	<b>143.700,00</b>	<b>-11.761,15</b>
2111	Erträge aus eigenen Abgaben	0,00	0,00	0,00
2112	Erträge aus Ertragsanteilen	0,00	0,00	0,00
2113	Erträge aus Gebühren	0,00	0,00	0,00
2114	Erträge aus Leistungen	100.863,20	111.900,00	-11.036,80
2115	Erträge aus Besitz und wirtschaftlicher Tätigkeit	31.075,65	31.800,00	-724,35
2116	Erträge aus Veräußerung und sonstige Erträge	0,00	0,00	0,00
2117	Nicht finanzierungswirksame operative Erträge	0,00	0,00	0,00
<b>212</b>	<b>Erträge aus Transfers</b>	<b>59.026,72</b>	<b>55.200,00</b>	<b>3.826,72</b>
2121	Transferertrag von Trägern des öffentlichen Rechts	45.967,02	42.100,00	3.867,02
2122	Transferertrag von Beteiligungen	0,00	0,00	0,00
2123	Transferertrag von Unternehmen (mit Finanzunternehmen)	0,00	0,00	0,00
2124	Transferertrag von Haushalten und Organisationen ohne Erwerbscharakter	0,00	0,00	0,00
2125	Transferertrag vom Ausland	0,00	0,00	0,00
2126	Investitions- und Tilgungszuschüsse zwischen Unternehmungen und Betrieben der Gebietskörperschaft und der Gebietskörperschaft	0,00	0,00	0,00
2127	Nicht finanzierungswirksamer Transferertrag	13.059,70	13.100,00	-40,30
<b>213</b>	<b>Finanzerträge</b>	<b>0,00</b>	<b>0,00</b>	<b>0,00</b>
2131	Erträge aus Zinsen	0,00	0,00	0,00
2132	Erträge aus Zinsen aus derivativen Finanzinstrumenten ohne Grundgeschäft	0,00	0,00	0,00
2133	Erträge aus Gewinnentnahmen von marktbestimmten Betrieben	0,00	0,00	0,00
2134	Sonstige Finanzerträge	0,00	0,00	0,00
2135	Erträge aus Dividenden/Gewinnausschüttungen	0,00	0,00	0,00
2136	Sonstige nicht finanzierungswirksame Finanzerträge	0,00	0,00	0,00
<b>21</b>	<b>Summe Erträge</b>	<b>190.965,57</b>	<b>198.900,00</b>	<b>-7.934,43</b>
<b>221</b>	<b>Personalaufwand</b>	<b>410.736,90</b>	<b>414.100,00</b>	<b>-3.363,10</b>
2211	Personalaufwand (Bezüge, Nebengeb., Mehrleistungen)	314.142,97	316.900,00	-2.757,03
2212	Gesetzlicher und freiwilliger Sozialaufwand	81.406,18	82.000,00	-593,82
2213	Sonstiger Personalaufwand	0,00	0,00	0,00
2214	Nicht finanzierungswirksamer Personalaufwand	15.187,75	15.200,00	-12,25
<b>222</b>	<b>Sachaufwand (ohne Transferaufwand)</b>	<b>507.524,89</b>	<b>499.300,00</b>	<b>8.224,89</b>
2221	Gebrauchs- und Verbrauchsgüter, Handelswaren	50.492,83	57.800,00	-7.307,17
2222	Verwaltungs- und Betriebsaufwand	111.668,48	108.100,00	3.568,48
2223	Leasing- und Mietaufwand	109.780,15	109.200,00	580,15
2224	Instandhaltung	46.373,30	42.600,00	3.773,30
2225	Sonstiger Sachaufwand	95.898,28	93.600,00	2.298,28
2226	Nicht finanzierungswirksamer Sachaufwand	93.311,85	88.000,00	5.311,85

## Unterricht, Erziehung, Sport und Wissenschaft (Gruppe 2)

MVAG	Mittelverwendungs- und aufbringungsgruppen (1. und 2. Ebene)	RA 2021	VA 2021	RA - VA
<b>223</b>	<b>Transferaufwand (laufende Transfers und Kapitaltransfers)</b>	<b>143.192,35</b>	<b>136.500,00</b>	<b>6.692,35</b>
2231	Transferaufwand an Träger des öffentlichen Rechts	130.942,35	123.500,00	7.442,35
2232	Transferaufwand an Beteiligungen	0,00	0,00	0,00
2233	Transferaufwand an Unternehmen (mit Finanzunternehmen)	0,00	0,00	0,00
2234	Transferaufwand an Haushalte und Organisationen ohne Erwerbscharakter	12.250,00	13.000,00	-750,00
2235	Transferaufwand an das Ausland	0,00	0,00	0,00
2236	Investitions- und Tilgungszuschüsse zwischen Unternehmungen und Betrieben der Gebietskörperschaft und der Gebietskörperschaft	0,00	0,00	0,00
2237	Nicht finanzierungswirksamer Transferaufwand	0,00	0,00	0,00
<b>224</b>	<b>Finanzaufwand</b>	<b>3.016,69</b>	<b>3.100,00</b>	<b>-83,31</b>
2241	Zinsen aus Finanzschulden, Finanzierungsleasing, Forderungs Kauf und derivativen Finanzinstrumenten mit Grundgeschäft	3.016,69	3.100,00	-83,31
2242	Zinsen und sonstige Aufwendungen aus derivativen Finanzinstrumenten ohne Grundgeschäft	0,00	0,00	0,00
2243	Gewinnentnahmen von Unternehmungen und marktbestimmten Betrieben der Gebietskörperschaft (innerhalb der Gebietskörperschaft)	0,00	0,00	0,00
2244	Sonstiger Finanzaufwand	0,00	0,00	0,00
2245	Nicht finanzierungswirksamer Finanzaufwand	0,00	0,00	0,00
<b>22</b>	<b>Summe Aufwendungen</b>	<b>1.064.470,83</b>	<b>1.053.000,00</b>	<b>11.470,83</b>
<b>SA0</b>	<b>Saldo (0) Nettoergebnis (21 - 22)</b>	<b>-873.505,26</b>	<b>-854.100,00</b>	<b>-19.405,26</b>
<b>230</b>	<b>Entnahmen von Haushaltsrücklagen</b>	<b>120.000,00</b>	<b>120.000,00</b>	<b>0,00</b>
2301	Entnahmen von Haushaltsrücklagen	120.000,00	120.000,00	0,00
<b>240</b>	<b>Zuweisung an Haushaltsrücklagen</b>	<b>0,00</b>	<b>0,00</b>	<b>0,00</b>
2401	Zuweisung an Haushaltsrücklagen	0,00	0,00	0,00
<b>23</b>	<b>Summe Haushaltsrücklagen</b>	<b>120.000,00</b>	<b>120.000,00</b>	<b>0,00</b>
<b>SA00</b>	<b>Nettoergebnis nach Zuweisung und Entnahmen von Haushaltsrücklagen (Saldo 0 +/- SU23)</b>	<b>-753.505,26</b>	<b>-734.100,00</b>	<b>-19.405,26</b>

## Kunst, Kultur und Kultus (Gruppe 3)

MVAG	Mittelverwendungs- und aufbringungsgruppen (1. und 2. Ebene)	RA 2021	VA 2021	RA - VA
<b>211</b>	<b>Erträge aus der operativen Verwaltungstätigkeit</b>	<b>390,00</b>	<b>400,00</b>	<b>-10,00</b>
2111	Erträge aus eigenen Abgaben	0,00	0,00	0,00
2112	Erträge aus Ertragsanteilen	0,00	0,00	0,00
2113	Erträge aus Gebühren	390,00	400,00	-10,00
2114	Erträge aus Leistungen	0,00	0,00	0,00
2115	Erträge aus Besitz und wirtschaftlicher Tätigkeit	0,00	0,00	0,00
2116	Erträge aus Veräußerung und sonstige Erträge	0,00	0,00	0,00
2117	Nicht finanzierungswirksame operative Erträge	0,00	0,00	0,00
<b>212</b>	<b>Erträge aus Transfers</b>	<b>0,00</b>	<b>0,00</b>	<b>0,00</b>
2121	Transferertrag von Trägern des öffentlichen Rechts	0,00	0,00	0,00
2122	Transferertrag von Beteiligungen	0,00	0,00	0,00
2123	Transferertrag von Unternehmen (mit Finanzunternehmen)	0,00	0,00	0,00
2124	Transferertrag von Haushalten und Organisationen ohne Erwerbscharakter	0,00	0,00	0,00
2125	Transferertrag vom Ausland	0,00	0,00	0,00
2126	Investitions- und Tilgungszuschüsse zwischen Unternehmungen und Betrieben der Gebietskörperschaft und der Gebietskörperschaft	0,00	0,00	0,00
2127	Nicht finanzierungswirksamer Transferertrag	0,00	0,00	0,00
<b>213</b>	<b>Finanzerträge</b>	<b>0,00</b>	<b>0,00</b>	<b>0,00</b>
2131	Erträge aus Zinsen	0,00	0,00	0,00
2132	Erträge aus Zinsen aus derivativen Finanzinstrumenten ohne Grundgeschäft	0,00	0,00	0,00
2133	Erträge aus Gewinnentnahmen von marktbestimmten Betrieben	0,00	0,00	0,00
2134	Sonstige Finanzerträge	0,00	0,00	0,00
2135	Erträge aus Dividenden/Gewinnausschüttungen	0,00	0,00	0,00
2136	Sonstige nicht finanzierungswirksame Finanzerträge	0,00	0,00	0,00
<b>21</b>	<b>Summe Erträge</b>	<b>390,00</b>	<b>400,00</b>	<b>-10,00</b>
<b>221</b>	<b>Personalaufwand</b>	<b>59.886,99</b>	<b>59.800,00</b>	<b>86,99</b>
2211	Personalaufwand (Bezüge, Nebengeb., Mehrleistungen)	46.231,82	46.000,00	231,82
2212	Gesetzlicher und freiwilliger Sozialaufwand	11.623,47	11.700,00	-76,53
2213	Sonstiger Personalaufwand	0,00	0,00	0,00
2214	Nicht finanzierungswirksamer Personalaufwand	2.031,70	2.100,00	-68,30
<b>222</b>	<b>Sachaufwand (ohne Transferaufwand)</b>	<b>21.280,39</b>	<b>23.600,00</b>	<b>-2.319,61</b>
2221	Gebrauchs- und Verbrauchsgüter, Handelswaren	2.181,81	3.200,00	-1.018,19
2222	Verwaltungs- und Betriebsaufwand	256,28	300,00	-43,72
2223	Leasing- und Mietaufwand	0,00	0,00	0,00
2224	Instandhaltung	240,00	300,00	-60,00
2225	Sonstiger Sachaufwand	18.326,30	19.800,00	-1.473,70
2226	Nicht finanzierungswirksamer Sachaufwand	276,00	0,00	276,00

**Kunst, Kultur und Kultus (Gruppe 3)**

MVAG	Mittelverwendungs- und aufbringungsgruppen (1. und 2. Ebene)	RA 2021	VA 2021	RA - VA
<b>223</b>	<b>Transferaufwand (laufende Transfers und Kapitaltransfers)</b>	<b>43.640,86</b>	<b>43.600,00</b>	<b>40,86</b>
2231	Transferaufwand an Träger des öffentlichen Rechts	43.640,86	43.600,00	40,86
2232	Transferaufwand an Beteiligungen	0,00	0,00	0,00
2233	Transferaufwand an Unternehmen (mit Finanzunternehmen)	0,00	0,00	0,00
2234	Transferaufwand an Haushalte und Organisationen ohne Erwerbscharakter	0,00	0,00	0,00
2235	Transferaufwand an das Ausland	0,00	0,00	0,00
2236	Investitions- und Tilgungszuschüsse zwischen Unternehmungen und Betrieben der Gebietskörperschaft und der Gebietskörperschaft	0,00	0,00	0,00
2237	Nicht finanzierungswirksamer Transferaufwand	0,00	0,00	0,00
<b>224</b>	<b>Finanzaufwand</b>	<b>0,00</b>	<b>0,00</b>	<b>0,00</b>
2241	Zinsen aus Finanzschulden, Finanzierungsleasing, Forderungs Kauf und derivativen Finanzinstrumenten mit Grundgeschäft	0,00	0,00	0,00
2242	Zinsen und sonstige Aufwendungen aus derivativen Finanzinstrumenten ohne Grundgeschäft	0,00	0,00	0,00
2243	Gewinnentnahmen von Unternehmungen und marktbestimmten Betrieben der Gebietskörperschaft (innerhalb der Gebietskörperschaft)	0,00	0,00	0,00
2244	Sonstiger Finanzaufwand	0,00	0,00	0,00
2245	Nicht finanzierungswirksamer Finanzaufwand	0,00	0,00	0,00
<b>22</b>	<b>Summe Aufwendungen</b>	<b>124.808,24</b>	<b>127.000,00</b>	<b>-2.191,76</b>
<b>SA0</b>	<b>Saldo (0) Nettoergebnis (21 - 22)</b>	<b>-124.418,24</b>	<b>-126.600,00</b>	<b>2.181,76</b>
<b>230</b>	<b>Entnahmen von Haushaltsrücklagen</b>	<b>0,00</b>	<b>0,00</b>	<b>0,00</b>
2301	Entnahmen von Haushaltsrücklagen	0,00	0,00	0,00
<b>240</b>	<b>Zuweisung an Haushaltsrücklagen</b>	<b>0,00</b>	<b>0,00</b>	<b>0,00</b>
2401	Zuweisung an Haushaltsrücklagen	0,00	0,00	0,00
<b>23</b>	<b>Summe Haushaltsrücklagen</b>	<b>0,00</b>	<b>0,00</b>	<b>0,00</b>
<b>SA00</b>	<b>Nettoergebnis nach Zuweisung und Entnahmen von Haushaltsrücklagen (Saldo 0 +/- SU23)</b>	<b>-124.418,24</b>	<b>-126.600,00</b>	<b>2.181,76</b>

## Soziale Wohlfahrt und Wohnbauförderung (Gruppe 4)

MVAG	Mittelverwendungs- und aufbringungsgruppen (1. und 2. Ebene)	RA 2021	VA 2021	RA - VA
<b>211</b>	<b>Erträge aus der operativen Verwaltungstätigkeit</b>	<b>0,00</b>	<b>0,00</b>	<b>0,00</b>
2111	Erträge aus eigenen Abgaben	0,00	0,00	0,00
2112	Erträge aus Ertragsanteilen	0,00	0,00	0,00
2113	Erträge aus Gebühren	0,00	0,00	0,00
2114	Erträge aus Leistungen	0,00	0,00	0,00
2115	Erträge aus Besitz und wirtschaftlicher Tätigkeit	0,00	0,00	0,00
2116	Erträge aus Veräußerung und sonstige Erträge	0,00	0,00	0,00
2117	Nicht finanzierungswirksame operative Erträge	0,00	0,00	0,00
<b>212</b>	<b>Erträge aus Transfers</b>	<b>0,00</b>	<b>0,00</b>	<b>0,00</b>
2121	Transferertrag von Trägern des öffentlichen Rechts	0,00	0,00	0,00
2122	Transferertrag von Beteiligungen	0,00	0,00	0,00
2123	Transferertrag von Unternehmen (mit Finanzunternehmen)	0,00	0,00	0,00
2124	Transferertrag von Haushalten und Organisationen ohne Erwerbscharakter	0,00	0,00	0,00
2125	Transferertrag vom Ausland	0,00	0,00	0,00
2126	Investitions- und Tilgungszuschüsse zwischen Unternehmungen und Betrieben der Gebietskörperschaft und der Gebietskörperschaft	0,00	0,00	0,00
2127	Nicht finanzierungswirksamer Transferertrag	0,00	0,00	0,00
<b>213</b>	<b>Finanzerträge</b>	<b>0,00</b>	<b>0,00</b>	<b>0,00</b>
2131	Erträge aus Zinsen	0,00	0,00	0,00
2132	Erträge aus Zinsen aus derivativen Finanzinstrumenten ohne Grundgeschäft	0,00	0,00	0,00
2133	Erträge aus Gewinnentnahmen von marktbestimmten Betrieben	0,00	0,00	0,00
2134	Sonstige Finanzerträge	0,00	0,00	0,00
2135	Erträge aus Dividenden/Gewinnausschüttungen	0,00	0,00	0,00
2136	Sonstige nicht finanzierungswirksame Finanzerträge	0,00	0,00	0,00
<b>21</b>	<b>Summe Erträge</b>	<b>0,00</b>	<b>0,00</b>	<b>0,00</b>
<b>221</b>	<b>Personalaufwand</b>	<b>0,00</b>	<b>0,00</b>	<b>0,00</b>
2211	Personalaufwand (Bezüge, Nebengeb., Mehrleistungen)	0,00	0,00	0,00
2212	Gesetzlicher und freiwilliger Sozialaufwand	0,00	0,00	0,00
2213	Sonstiger Personalaufwand	0,00	0,00	0,00
2214	Nicht finanzierungswirksamer Personalaufwand	0,00	0,00	0,00
<b>222</b>	<b>Sachaufwand (ohne Transferaufwand)</b>	<b>3.744,00</b>	<b>4.700,00</b>	<b>-956,00</b>
2221	Gebrauchs- und Verbrauchsgüter, Handelswaren	0,00	0,00	0,00
2222	Verwaltungs- und Betriebsaufwand	0,00	0,00	0,00
2223	Leasing- und Mietaufwand	0,00	0,00	0,00
2224	Instandhaltung	0,00	0,00	0,00
2225	Sonstiger Sachaufwand	3.744,00	4.700,00	-956,00
2226	Nicht finanzierungswirksamer Sachaufwand	0,00	0,00	0,00

## Soziale Wohlfahrt und Wohnbauförderung (Gruppe 4)

MVAG	Mittelverwendungs- und aufbringungsgruppen (1. und 2. Ebene)	RA 2021	VA 2021	RA - VA
<b>223</b>	<b>Transferaufwand (laufende Transfers und Kapitaltransfers)</b>	<b>435.636,68</b>	<b>428.000,00</b>	<b>7.636,68</b>
2231	Transferaufwand an Träger des öffentlichen Rechts	431.935,88	423.000,00	8.935,88
2232	Transferaufwand an Beteiligungen	0,00	0,00	0,00
2233	Transferaufwand an Unternehmen (mit Finanzunternehmen)	0,00	0,00	0,00
2234	Transferaufwand an Haushalte und Organisationen ohne Erwerbscharakter	3.700,80	5.000,00	-1.299,20
2235	Transferaufwand an das Ausland	0,00	0,00	0,00
2236	Investitions- und Tilgungszuschüsse zwischen Unternehmungen und Betrieben der Gebietskörperschaft und der Gebietskörperschaft	0,00	0,00	0,00
2237	Nicht finanzierungswirksamer Transferaufwand	0,00	0,00	0,00
<b>224</b>	<b>Finanzaufwand</b>	<b>0,00</b>	<b>0,00</b>	<b>0,00</b>
2241	Zinsen aus Finanzschulden, Finanzierungsleasing, Forderungs Kauf und derivativen Finanzinstrumenten mit Grundgeschäft	0,00	0,00	0,00
2242	Zinsen und sonstige Aufwendungen aus derivativen Finanzinstrumenten ohne Grundgeschäft	0,00	0,00	0,00
2243	Gewinnentnahmen von Unternehmungen und marktbestimmten Betrieben der Gebietskörperschaft (innerhalb der Gebietskörperschaft)	0,00	0,00	0,00
2244	Sonstiger Finanzaufwand	0,00	0,00	0,00
2245	Nicht finanzierungswirksamer Finanzaufwand	0,00	0,00	0,00
<b>22</b>	<b>Summe Aufwendungen</b>	<b>439.380,68</b>	<b>432.700,00</b>	<b>6.680,68</b>
<b>SA0</b>	<b>Saldo (0) Nettoergebnis (21 - 22)</b>	<b>-439.380,68</b>	<b>-432.700,00</b>	<b>-6.680,68</b>
<b>230</b>	<b>Entnahmen von Haushaltsrücklagen</b>	<b>0,00</b>	<b>0,00</b>	<b>0,00</b>
2301	Entnahmen von Haushaltsrücklagen	0,00	0,00	0,00
<b>240</b>	<b>Zuweisung an Haushaltsrücklagen</b>	<b>0,00</b>	<b>0,00</b>	<b>0,00</b>
2401	Zuweisung an Haushaltsrücklagen	0,00	0,00	0,00
<b>23</b>	<b>Summe Haushaltsrücklagen</b>	<b>0,00</b>	<b>0,00</b>	<b>0,00</b>
<b>SA00</b>	<b>Nettoergebnis nach Zuweisung und Entnahmen von Haushaltsrücklagen (Saldo 0 +/- SU23)</b>	<b>-439.380,68</b>	<b>-432.700,00</b>	<b>-6.680,68</b>

## Gesundheit (Gruppe 5)

MVAG	Mittelverwendungs- und aufbringungsgruppen (1. und 2. Ebene)	RA 2021	VA 2021	RA - VA
<b>211</b>	<b>Erträge aus der operativen Verwaltungstätigkeit</b>	<b>0,00</b>	<b>0,00</b>	<b>0,00</b>
2111	Erträge aus eigenen Abgaben	0,00	0,00	0,00
2112	Erträge aus Ertragsanteilen	0,00	0,00	0,00
2113	Erträge aus Gebühren	0,00	0,00	0,00
2114	Erträge aus Leistungen	0,00	0,00	0,00
2115	Erträge aus Besitz und wirtschaftlicher Tätigkeit	0,00	0,00	0,00
2116	Erträge aus Veräußerung und sonstige Erträge	0,00	0,00	0,00
2117	Nicht finanzierungswirksame operative Erträge	0,00	0,00	0,00
<b>212</b>	<b>Erträge aus Transfers</b>	<b>14.800,00</b>	<b>4.800,00</b>	<b>10.000,00</b>
2121	Transferertrag von Trägern des öffentlichen Rechts	14.800,00	4.800,00	10.000,00
2122	Transferertrag von Beteiligungen	0,00	0,00	0,00
2123	Transferertrag von Unternehmen (mit Finanzunternehmen)	0,00	0,00	0,00
2124	Transferertrag von Haushalten und Organisationen ohne Erwerbscharakter	0,00	0,00	0,00
2125	Transferertrag vom Ausland	0,00	0,00	0,00
2126	Investitions- und Tilgungszuschüsse zwischen Unternehmungen und Betrieben der Gebietskörperschaft und der Gebietskörperschaft	0,00	0,00	0,00
2127	Nicht finanzierungswirksamer Transferertrag	0,00	0,00	0,00
<b>213</b>	<b>Finanzerträge</b>	<b>0,00</b>	<b>0,00</b>	<b>0,00</b>
2131	Erträge aus Zinsen	0,00	0,00	0,00
2132	Erträge aus Zinsen aus derivativen Finanzinstrumenten ohne Grundgeschäft	0,00	0,00	0,00
2133	Erträge aus Gewinnentnahmen von marktbestimmten Betrieben	0,00	0,00	0,00
2134	Sonstige Finanzerträge	0,00	0,00	0,00
2135	Erträge aus Dividenden/Gewinnausschüttungen	0,00	0,00	0,00
2136	Sonstige nicht finanzierungswirksame Finanzerträge	0,00	0,00	0,00
<b>21</b>	<b>Summe Erträge</b>	<b>14.800,00</b>	<b>4.800,00</b>	<b>10.000,00</b>
<b>221</b>	<b>Personalaufwand</b>	<b>0,00</b>	<b>0,00</b>	<b>0,00</b>
2211	Personalaufwand (Bezüge, Nebengeb., Mehrleistungen)	0,00	0,00	0,00
2212	Gesetzlicher und freiwilliger Sozialaufwand	0,00	0,00	0,00
2213	Sonstiger Personalaufwand	0,00	0,00	0,00
2214	Nicht finanzierungswirksamer Personalaufwand	0,00	0,00	0,00
<b>222</b>	<b>Sachaufwand (ohne Transferaufwand)</b>	<b>16.385,49</b>	<b>18.800,00</b>	<b>-2.414,51</b>
2221	Gebrauchs- und Verbrauchsgüter, Handelswaren	4.898,04	5.000,00	-101,96
2222	Verwaltungs- und Betriebsaufwand	2.163,58	3.200,00	-1.036,42
2223	Leasing- und Mietaufwand	3.687,32	4.000,00	-312,68
2224	Instandhaltung	802,00	400,00	402,00
2225	Sonstiger Sachaufwand	3.541,63	4.900,00	-1.358,37
2226	Nicht finanzierungswirksamer Sachaufwand	1.292,92	1.300,00	-7,08

## Gesundheit (Gruppe 5)

MVAG	Mittelverwendungs- und aufbringungsgruppen (1. und 2. Ebene)	RA 2021	VA 2021	RA - VA
<b>223</b>	<b>Transferaufwand (laufende Transfers und Kapitaltransfers)</b>	<b>762.227,45</b>	<b>766.000,00</b>	<b>-3.772,55</b>
2231	Transferaufwand an Träger des öffentlichen Rechts	745.864,57	746.000,00	-135,43
2232	Transferaufwand an Beteiligungen	0,00	0,00	0,00
2233	Transferaufwand an Unternehmen (mit Finanzunternehmen)	16.362,88	20.000,00	-3.637,12
2234	Transferaufwand an Haushalte und Organisationen ohne Erwerbscharakter	0,00	0,00	0,00
2235	Transferaufwand an das Ausland	0,00	0,00	0,00
2236	Investitions- und Tilgungszuschüsse zwischen Unternehmungen und Betrieben der Gebietskörperschaft und der Gebietskörperschaft	0,00	0,00	0,00
2237	Nicht finanzierungswirksamer Transferaufwand	0,00	0,00	0,00
<b>224</b>	<b>Finanzaufwand</b>	<b>0,00</b>	<b>0,00</b>	<b>0,00</b>
2241	Zinsen aus Finanzschulden, Finanzierungsleasing, Forderungs Kauf und derivativen Finanzinstrumenten mit Grundgeschäft	0,00	0,00	0,00
2242	Zinsen und sonstige Aufwendungen aus derivativen Finanzinstrumenten ohne Grundgeschäft	0,00	0,00	0,00
2243	Gewinnentnahmen von Unternehmungen und marktbestimmten Betrieben der Gebietskörperschaft (innerhalb der Gebietskörperschaft)	0,00	0,00	0,00
2244	Sonstiger Finanzaufwand	0,00	0,00	0,00
2245	Nicht finanzierungswirksamer Finanzaufwand	0,00	0,00	0,00
<b>22</b>	<b>Summe Aufwendungen</b>	<b>778.612,94</b>	<b>784.800,00</b>	<b>-6.187,06</b>
<b>SA0</b>	<b>Saldo (0) Nettoergebnis (21 - 22)</b>	<b>-763.812,94</b>	<b>-780.000,00</b>	<b>16.187,06</b>
<b>230</b>	<b>Entnahmen von Haushaltsrücklagen</b>	<b>60.000,00</b>	<b>60.000,00</b>	<b>0,00</b>
2301	Entnahmen von Haushaltsrücklagen	60.000,00	60.000,00	0,00
<b>240</b>	<b>Zuweisung an Haushaltsrücklagen</b>	<b>0,00</b>	<b>0,00</b>	<b>0,00</b>
2401	Zuweisung an Haushaltsrücklagen	0,00	0,00	0,00
<b>23</b>	<b>Summe Haushaltsrücklagen</b>	<b>60.000,00</b>	<b>60.000,00</b>	<b>0,00</b>
<b>SA00</b>	<b>Nettoergebnis nach Zuweisung und Entnahmen von Haushaltsrücklagen (Saldo 0 +/- SU23)</b>	<b>-703.812,94</b>	<b>-720.000,00</b>	<b>16.187,06</b>

## Straßen- und Wasserbau, Verkehr (Gruppe 6)

MVAG	Mittelverwendungs- und aufbringungsgruppen (1. und 2. Ebene)	RA 2021	VA 2021	RA - VA
<b>211</b>	<b>Erträge aus der operativen Verwaltungstätigkeit</b>	<b>14.950,53</b>	<b>15.000,00</b>	<b>-49,47</b>
2111	Erträge aus eigenen Abgaben	0,00	0,00	0,00
2112	Erträge aus Ertragsanteilen	0,00	0,00	0,00
2113	Erträge aus Gebühren	0,00	0,00	0,00
2114	Erträge aus Leistungen	14.950,53	15.000,00	-49,47
2115	Erträge aus Besitz und wirtschaftlicher Tätigkeit	0,00	0,00	0,00
2116	Erträge aus Veräußerung und sonstige Erträge	0,00	0,00	0,00
2117	Nicht finanzierungswirksame operative Erträge	0,00	0,00	0,00
<b>212</b>	<b>Erträge aus Transfers</b>	<b>121.225,00</b>	<b>121.300,00</b>	<b>-75,00</b>
2121	Transferertrag von Trägern des öffentlichen Rechts	120.000,00	120.000,00	0,00
2122	Transferertrag von Beteiligungen	0,00	0,00	0,00
2123	Transferertrag von Unternehmen (mit Finanzunternehmen)	0,00	0,00	0,00
2124	Transferertrag von Haushalten und Organisationen ohne Erwerbscharakter	1.225,00	1.300,00	-75,00
2125	Transferertrag vom Ausland	0,00	0,00	0,00
2126	Investitions- und Tilgungszuschüsse zwischen Unternehmungen und Betrieben der Gebietskörperschaft und der Gebietskörperschaft	0,00	0,00	0,00
2127	Nicht finanzierungswirksamer Transferertrag	0,00	0,00	0,00
<b>213</b>	<b>Finanzerträge</b>	<b>0,00</b>	<b>0,00</b>	<b>0,00</b>
2131	Erträge aus Zinsen	0,00	0,00	0,00
2132	Erträge aus Zinsen aus derivativen Finanzinstrumenten ohne Grundgeschäft	0,00	0,00	0,00
2133	Erträge aus Gewinnentnahmen von marktbestimmten Betrieben	0,00	0,00	0,00
2134	Sonstige Finanzerträge	0,00	0,00	0,00
2135	Erträge aus Dividenden/Gewinnausschüttungen	0,00	0,00	0,00
2136	Sonstige nicht finanzierungswirksame Finanzerträge	0,00	0,00	0,00
<b>21</b>	<b>Summe Erträge</b>	<b>136.175,53</b>	<b>136.300,00</b>	<b>-124,47</b>
<b>221</b>	<b>Personalaufwand</b>	<b>40.181,22</b>	<b>39.800,00</b>	<b>381,22</b>
2211	Personalaufwand (Bezüge, Nebengeb., Mehrleistungen)	29.538,26	29.300,00	238,26
2212	Gesetzlicher und freiwilliger Sozialaufwand	7.645,63	7.500,00	145,63
2213	Sonstiger Personalaufwand	0,00	0,00	0,00
2214	Nicht finanzierungswirksamer Personalaufwand	2.997,33	3.000,00	-2,67
<b>222</b>	<b>Sachaufwand (ohne Transferaufwand)</b>	<b>181.423,72</b>	<b>188.400,00</b>	<b>-6.976,28</b>
2221	Gebrauchs- und Verbrauchsgüter, Handelswaren	7.139,98	7.300,00	-160,02
2222	Verwaltungs- und Betriebsaufwand	2.622,98	6.100,00	-3.477,02
2223	Leasing- und Mietaufwand	56,58	100,00	-43,42
2224	Instandhaltung	18.847,90	25.000,00	-6.152,10
2225	Sonstiger Sachaufwand	0,00	100,00	-100,00
2226	Nicht finanzierungswirksamer Sachaufwand	152.756,28	149.800,00	2.956,28

## Straßen- und Wasserbau, Verkehr (Gruppe 6)

MVAG	Mittelverwendungs- und aufbringungsgruppen (1. und 2. Ebene)	RA 2021	VA 2021	RA - VA
<b>223</b>	<b>Transferaufwand (laufende Transfers und Kapitaltransfers)</b>	<b>7.699,26</b>	<b>7.600,00</b>	<b>99,26</b>
2231	Transferaufwand an Träger des öffentlichen Rechts	0,00	0,00	0,00
2232	Transferaufwand an Beteiligungen	0,00	0,00	0,00
2233	Transferaufwand an Unternehmen (mit Finanzunternehmen)	4.639,80	4.600,00	39,80
2234	Transferaufwand an Haushalte und Organisationen ohne Erwerbscharakter	3.059,46	3.000,00	59,46
2235	Transferaufwand an das Ausland	0,00	0,00	0,00
2236	Investitions- und Tilgungszuschüsse zwischen Unternehmungen und Betrieben der Gebietskörperschaft und der Gebietskörperschaft	0,00	0,00	0,00
2237	Nicht finanzierungswirksamer Transferaufwand	0,00	0,00	0,00
<b>224</b>	<b>Finanzaufwand</b>	<b>0,00</b>	<b>0,00</b>	<b>0,00</b>
2241	Zinsen aus Finanzschulden, Finanzierungsleasing, Forderungs Kauf und derivativen Finanzinstrumenten mit Grundgeschäft	0,00	0,00	0,00
2242	Zinsen und sonstige Aufwendungen aus derivativen Finanzinstrumenten ohne Grundgeschäft	0,00	0,00	0,00
2243	Gewinnentnahmen von Unternehmungen und marktbestimmten Betrieben der Gebietskörperschaft (innerhalb der Gebietskörperschaft)	0,00	0,00	0,00
2244	Sonstiger Finanzaufwand	0,00	0,00	0,00
2245	Nicht finanzierungswirksamer Finanzaufwand	0,00	0,00	0,00
<b>22</b>	<b>Summe Aufwendungen</b>	<b>229.304,20</b>	<b>235.800,00</b>	<b>-6.495,80</b>
<b>SA0</b>	<b>Saldo (0) Nettoergebnis (21 - 22)</b>	<b>-93.128,67</b>	<b>-99.500,00</b>	<b>6.371,33</b>
<b>230</b>	<b>Entnahmen von Haushaltsrücklagen</b>	<b>130.000,00</b>	<b>130.000,00</b>	<b>0,00</b>
2301	Entnahmen von Haushaltsrücklagen	130.000,00	130.000,00	0,00
<b>240</b>	<b>Zuweisung an Haushaltsrücklagen</b>	<b>0,00</b>	<b>0,00</b>	<b>0,00</b>
2401	Zuweisung an Haushaltsrücklagen	0,00	0,00	0,00
<b>23</b>	<b>Summe Haushaltsrücklagen</b>	<b>130.000,00</b>	<b>130.000,00</b>	<b>0,00</b>
<b>SA00</b>	<b>Nettoergebnis nach Zuweisung und Entnahmen von Haushaltsrücklagen (Saldo 0 +/- SU23)</b>	<b>36.871,33</b>	<b>30.500,00</b>	<b>6.371,33</b>

## Wirtschaftsförderung (Gruppe 7)

MVAG	Mittelverwendungs- und aufbringungsgruppen (1. und 2. Ebene)	RA 2021	VA 2021	RA - VA
<b>211</b>	<b>Erträge aus der operativen Verwaltungstätigkeit</b>	<b>8.043,60</b>	<b>8.000,00</b>	<b>43,60</b>
2111	Erträge aus eigenen Abgaben	0,00	0,00	0,00
2112	Erträge aus Ertragsanteilen	0,00	0,00	0,00
2113	Erträge aus Gebühren	0,00	0,00	0,00
2114	Erträge aus Leistungen	0,00	0,00	0,00
2115	Erträge aus Besitz und wirtschaftlicher Tätigkeit	0,00	0,00	0,00
2116	Erträge aus Veräußerung und sonstige Erträge	8.043,60	8.000,00	43,60
2117	Nicht finanzierungswirksame operative Erträge	0,00	0,00	0,00
<b>212</b>	<b>Erträge aus Transfers</b>	<b>9.152,74</b>	<b>9.000,00</b>	<b>152,74</b>
2121	Transferertrag von Trägern des öffentlichen Rechts	8.750,00	8.700,00	50,00
2122	Transferertrag von Beteiligungen	0,00	0,00	0,00
2123	Transferertrag von Unternehmen (mit Finanzunternehmen)	0,00	0,00	0,00
2124	Transferertrag von Haushalten und Organisationen ohne Erwerbscharakter	0,00	0,00	0,00
2125	Transferertrag vom Ausland	0,00	0,00	0,00
2126	Investitions- und Tilgungszuschüsse zwischen Unternehmungen und Betrieben der Gebietskörperschaft und der Gebietskörperschaft	0,00	0,00	0,00
2127	Nicht finanzierungswirksamer Transferertrag	402,74	300,00	102,74
<b>213</b>	<b>Finanzerträge</b>	<b>0,00</b>	<b>0,00</b>	<b>0,00</b>
2131	Erträge aus Zinsen	0,00	0,00	0,00
2132	Erträge aus Zinsen aus derivativen Finanzinstrumenten ohne Grundgeschäft	0,00	0,00	0,00
2133	Erträge aus Gewinnentnahmen von marktbestimmten Betrieben	0,00	0,00	0,00
2134	Sonstige Finanzerträge	0,00	0,00	0,00
2135	Erträge aus Dividenden/Gewinnausschüttungen	0,00	0,00	0,00
2136	Sonstige nicht finanzierungswirksame Finanzerträge	0,00	0,00	0,00
<b>21</b>	<b>Summe Erträge</b>	<b>17.196,34</b>	<b>17.000,00</b>	<b>196,34</b>
<b>221</b>	<b>Personalaufwand</b>	<b>0,00</b>	<b>0,00</b>	<b>0,00</b>
2211	Personalaufwand (Bezüge, Nebengeb., Mehrleistungen)	0,00	0,00	0,00
2212	Gesetzlicher und freiwilliger Sozialaufwand	0,00	0,00	0,00
2213	Sonstiger Personalaufwand	0,00	0,00	0,00
2214	Nicht finanzierungswirksamer Personalaufwand	0,00	0,00	0,00
<b>222</b>	<b>Sachaufwand (ohne Transferaufwand)</b>	<b>63.295,08</b>	<b>64.600,00</b>	<b>-1.304,92</b>
2221	Gebrauchs- und Verbrauchsgüter, Handelswaren	73,21	500,00	-426,79
2222	Verwaltungs- und Betriebsaufwand	0,00	0,00	0,00
2223	Leasing- und Mietaufwand	0,00	0,00	0,00
2224	Instandhaltung	0,00	200,00	-200,00
2225	Sonstiger Sachaufwand	12.858,17	13.900,00	-1.041,83
2226	Nicht finanzierungswirksamer Sachaufwand	50.363,70	50.000,00	363,70

## Wirtschaftsförderung (Gruppe 7)

MVAG	Mittelverwendungs- und aufbringungsgruppen (1. und 2. Ebene)	RA 2021	VA 2021	RA - VA
<b>223</b>	<b>Transferaufwand (laufende Transfers und Kapitaltransfers)</b>	<b>3.935,00</b>	<b>6.000,00</b>	<b>-2.065,00</b>
2231	Transferaufwand an Träger des öffentlichen Rechts	0,00	0,00	0,00
2232	Transferaufwand an Beteiligungen	0,00	0,00	0,00
2233	Transferaufwand an Unternehmen (mit Finanzunternehmen)	1.905,00	3.500,00	-1.595,00
2234	Transferaufwand an Haushalte und Organisationen ohne Erwerbscharakter	2.030,00	2.500,00	-470,00
2235	Transferaufwand an das Ausland	0,00	0,00	0,00
2236	Investitions- und Tilgungszuschüsse zwischen Unternehmungen und Betrieben der Gebietskörperschaft und der Gebietskörperschaft	0,00	0,00	0,00
2237	Nicht finanzierungswirksamer Transferaufwand	0,00	0,00	0,00
<b>224</b>	<b>Finanzaufwand</b>	<b>0,00</b>	<b>0,00</b>	<b>0,00</b>
2241	Zinsen aus Finanzschulden, Finanzierungsleasing, Forderungs Kauf und derivativen Finanzinstrumenten mit Grundgeschäft	0,00	0,00	0,00
2242	Zinsen und sonstige Aufwendungen aus derivativen Finanzinstrumenten ohne Grundgeschäft	0,00	0,00	0,00
2243	Gewinnentnahmen von Unternehmungen und marktbestimmten Betrieben der Gebietskörperschaft (innerhalb der Gebietskörperschaft)	0,00	0,00	0,00
2244	Sonstiger Finanzaufwand	0,00	0,00	0,00
2245	Nicht finanzierungswirksamer Finanzaufwand	0,00	0,00	0,00
<b>22</b>	<b>Summe Aufwendungen</b>	<b>67.230,08</b>	<b>70.600,00</b>	<b>-3.369,92</b>
<b>SA0</b>	<b>Saldo (0) Nettoergebnis (21 - 22)</b>	<b>-50.033,74</b>	<b>-53.600,00</b>	<b>3.566,26</b>
<b>230</b>	<b>Entnahmen von Haushaltsrücklagen</b>	<b>0,00</b>	<b>0,00</b>	<b>0,00</b>
2301	Entnahmen von Haushaltsrücklagen	0,00	0,00	0,00
<b>240</b>	<b>Zuweisung an Haushaltsrücklagen</b>	<b>0,00</b>	<b>0,00</b>	<b>0,00</b>
2401	Zuweisung an Haushaltsrücklagen	0,00	0,00	0,00
<b>23</b>	<b>Summe Haushaltsrücklagen</b>	<b>0,00</b>	<b>0,00</b>	<b>0,00</b>
<b>SA00</b>	<b>Nettoergebnis nach Zuweisung und Entnahmen von Haushaltsrücklagen (Saldo 0 +/- SU23)</b>	<b>-50.033,74</b>	<b>-53.600,00</b>	<b>3.566,26</b>

## Dienstleistungen (Gruppe 8)

MVAG	Mittelverwendungs- und aufbringungsgruppen (1. und 2. Ebene)	RA 2021	VA 2021	RA - VA
<b>211</b>	<b>Erträge aus der operativen Verwaltungstätigkeit</b>	<b>1.797.709,20</b>	<b>1.797.400,00</b>	<b>309,20</b>
2111	Erträge aus eigenen Abgaben	0,00	0,00	0,00
2112	Erträge aus Ertragsanteilen	0,00	0,00	0,00
2113	Erträge aus Gebühren	1.240.626,38	1.246.900,00	-6.273,62
2114	Erträge aus Leistungen	66.784,91	60.100,00	6.684,91
2115	Erträge aus Besitz und wirtschaftlicher Tätigkeit	27.535,04	40.900,00	-13.364,96
2116	Erträge aus Veräußerung und sonstige Erträge	433.317,16	420.100,00	13.217,16
2117	Nicht finanzierungswirksame operative Erträge	29.445,71	29.400,00	45,71
<b>212</b>	<b>Erträge aus Transfers</b>	<b>229.874,80</b>	<b>240.000,00</b>	<b>-10.125,20</b>
2121	Transferertrag von Trägern des öffentlichen Rechts	119.371,13	122.400,00	-3.028,87
2122	Transferertrag von Beteiligungen	0,00	0,00	0,00
2123	Transferertrag von Unternehmen (mit Finanzunternehmen)	0,00	0,00	0,00
2124	Transferertrag von Haushalten und Organisationen ohne Erwerbscharakter	0,00	0,00	0,00
2125	Transferertrag vom Ausland	0,00	0,00	0,00
2126	Investitions- und Tilgungszuschüsse zwischen Unternehmungen und Betrieben der Gebietskörperschaft und der Gebietskörperschaft	0,00	0,00	0,00
2127	Nicht finanzierungswirksamer Transferertrag	110.503,67	117.600,00	-7.096,33
<b>213</b>	<b>Finanzerträge</b>	<b>0,00</b>	<b>0,00</b>	<b>0,00</b>
2131	Erträge aus Zinsen	0,00	0,00	0,00
2132	Erträge aus Zinsen aus derivativen Finanzinstrumenten ohne Grundgeschäft	0,00	0,00	0,00
2133	Erträge aus Gewinnentnahmen von marktbestimmten Betrieben	0,00	0,00	0,00
2134	Sonstige Finanzerträge	0,00	0,00	0,00
2135	Erträge aus Dividenden/Gewinnausschüttungen	0,00	0,00	0,00
2136	Sonstige nicht finanzierungswirksame Finanzerträge	0,00	0,00	0,00
<b>21</b>	<b>Summe Erträge</b>	<b>2.027.584,00</b>	<b>2.037.400,00</b>	<b>-9.816,00</b>
<b>221</b>	<b>Personalaufwand</b>	<b>318.027,55</b>	<b>310.800,00</b>	<b>7.227,55</b>
2211	Personalaufwand (Bezüge, Nebengeb., Mehrleistungen)	246.675,42	240.500,00	6.175,42
2212	Gesetzlicher und freiwilliger Sozialaufwand	61.839,63	60.800,00	1.039,63
2213	Sonstiger Personalaufwand	0,00	0,00	0,00
2214	Nicht finanzierungswirksamer Personalaufwand	9.512,50	9.500,00	12,50
<b>222</b>	<b>Sachaufwand (ohne Transferaufwand)</b>	<b>1.356.660,30</b>	<b>1.316.300,00</b>	<b>40.360,30</b>
2221	Gebrauchs- und Verbrauchsgüter, Handelswaren	76.782,39	77.500,00	-717,61
2222	Verwaltungs- und Betriebsaufwand	53.361,56	50.200,00	3.161,56
2223	Leasing- und Mietaufwand	38.392,64	38.400,00	-7,36
2224	Instandhaltung	98.277,74	90.800,00	7.477,74
2225	Sonstiger Sachaufwand	690.205,22	680.500,00	9.705,22
2226	Nicht finanzierungswirksamer Sachaufwand	399.640,75	378.900,00	20.740,75

## Dienstleistungen (Gruppe 8)

MVAG	Mittelverwendungs- und aufbringungsgruppen (1. und 2. Ebene)	RA 2021	VA 2021	RA - VA
<b>223</b>	<b>Transferaufwand (laufende Transfers und Kapitaltransfers)</b>	<b>271.534,43</b>	<b>271.500,00</b>	<b>34,43</b>
2231	Transferaufwand an Träger des öffentlichen Rechts	63.635,48	63.600,00	35,48
2232	Transferaufwand an Beteiligungen	0,00	0,00	0,00
2233	Transferaufwand an Unternehmen (mit Finanzunternehmen)	207.898,95	207.900,00	-1,05
2234	Transferaufwand an Haushalte und Organisationen ohne Erwerbscharakter	0,00	0,00	0,00
2235	Transferaufwand an das Ausland	0,00	0,00	0,00
2236	Investitions- und Tilgungszuschüsse zwischen Unternehmungen und Betrieben der Gebietskörperschaft und der Gebietskörperschaft	0,00	0,00	0,00
2237	Nicht finanzierungswirksamer Transferaufwand	0,00	0,00	0,00
<b>224</b>	<b>Finanzaufwand</b>	<b>56.102,62</b>	<b>57.300,00</b>	<b>-1.197,38</b>
2241	Zinsen aus Finanzschulden, Finanzierungsleasing, Forderungs Kauf und derivativen Finanzinstrumenten mit Grundgeschäft	56.102,62	57.300,00	-1.197,38
2242	Zinsen und sonstige Aufwendungen aus derivativen Finanzinstrumenten ohne Grundgeschäft	0,00	0,00	0,00
2243	Gewinnentnahmen von Unternehmungen und marktbestimmten Betrieben der Gebietskörperschaft (innerhalb der Gebietskörperschaft)	0,00	0,00	0,00
2244	Sonstiger Finanzaufwand	0,00	0,00	0,00
2245	Nicht finanzierungswirksamer Finanzaufwand	0,00	0,00	0,00
<b>22</b>	<b>Summe Aufwendungen</b>	<b>2.002.324,90</b>	<b>1.955.900,00</b>	<b>46.424,90</b>
<b>SA0</b>	<b>Saldo (0) Nettoergebnis (21 - 22)</b>	<b>25.259,10</b>	<b>81.500,00</b>	<b>-56.240,90</b>
<b>230</b>	<b>Entnahmen von Haushaltsrücklagen</b>	<b>594.500,00</b>	<b>429.500,00</b>	<b>165.000,00</b>
2301	Entnahmen von Haushaltsrücklagen	594.500,00	429.500,00	165.000,00
<b>240</b>	<b>Zuweisung an Haushaltsrücklagen</b>	<b>70.000,00</b>	<b>70.000,00</b>	<b>0,00</b>
2401	Zuweisung an Haushaltsrücklagen	70.000,00	70.000,00	0,00
<b>23</b>	<b>Summe Haushaltsrücklagen</b>	<b>524.500,00</b>	<b>359.500,00</b>	<b>165.000,00</b>
<b>SA00</b>	<b>Nettoergebnis nach Zuweisung und Entnahmen von Haushaltsrücklagen (Saldo 0 +/- SU23)</b>	<b>549.759,10</b>	<b>441.000,00</b>	<b>108.759,10</b>

## Finanzwirtschaft (Gruppe 9)

MVAG	Mittelverwendungs- und aufbringungsgruppen (1. und 2. Ebene)	RA 2021	VA 2021	RA - VA
<b>211</b>	<b>Erträge aus der operativen Verwaltungstätigkeit</b>	<b>3.299.243,41</b>	<b>3.268.700,00</b>	<b>30.543,41</b>
2111	Erträge aus eigenen Abgaben	675.677,60	685.200,00	-9.522,40
2112	Erträge aus Ertragsanteilen	2.620.172,80	2.512.000,00	108.172,80
2113	Erträge aus Gebühren	0,00	0,00	0,00
2114	Erträge aus Leistungen	3.391,92	3.400,00	-8,08
2115	Erträge aus Besitz und wirtschaftlicher Tätigkeit	0,00	0,00	0,00
2116	Erträge aus Veräußerung und sonstige Erträge	1,09	68.100,00	-68.098,91
2117	Nicht finanzierungswirksame operative Erträge	0,00	0,00	0,00
<b>212</b>	<b>Erträge aus Transfers</b>	<b>353.443,35</b>	<b>349.800,00</b>	<b>3.643,35</b>
2121	Transferertrag von Trägern des öffentlichen Rechts	314.268,63	309.800,00	4.468,63
2122	Transferertrag von Beteiligungen	39.174,72	40.000,00	-825,28
2123	Transferertrag von Unternehmen (mit Finanzunternehmen)	0,00	0,00	0,00
2124	Transferertrag von Haushalten und Organisationen ohne Erwerbscharakter	0,00	0,00	0,00
2125	Transferertrag vom Ausland	0,00	0,00	0,00
2126	Investitions- und Tilgungszuschüsse zwischen Unternehmungen und Betrieben der Gebietskörperschaft und der Gebietskörperschaft	0,00	0,00	0,00
2127	Nicht finanzierungswirksamer Transferertrag	0,00	0,00	0,00
<b>213</b>	<b>Finanzerträge</b>	<b>355,28</b>	<b>400,00</b>	<b>-44,72</b>
2131	Erträge aus Zinsen	355,28	400,00	-44,72
2132	Erträge aus Zinsen aus derivativen Finanzinstrumenten ohne Grundgeschäft	0,00	0,00	0,00
2133	Erträge aus Gewinnentnahmen von marktbestimmten Betrieben	0,00	0,00	0,00
2134	Sonstige Finanzerträge	0,00	0,00	0,00
2135	Erträge aus Dividenden/Gewinnausschüttungen	0,00	0,00	0,00
2136	Sonstige nicht finanzierungswirksame Finanzerträge	0,00	0,00	0,00
<b>21</b>	<b>Summe Erträge</b>	<b>3.653.042,04</b>	<b>3.618.900,00</b>	<b>34.142,04</b>
<b>221</b>	<b>Personalaufwand</b>	<b>23.676,37</b>	<b>22.600,00</b>	<b>1.076,37</b>
2211	Personalaufwand (Bezüge, Nebengeb., Mehrleistungen)	16.997,89	16.100,00	897,89
2212	Gesetzlicher und freiwilliger Sozialaufwand	4.297,29	4.100,00	197,29
2213	Sonstiger Personalaufwand	0,00	0,00	0,00
2214	Nicht finanzierungswirksamer Personalaufwand	2.381,19	2.400,00	-18,81
<b>222</b>	<b>Sachaufwand (ohne Transferaufwand)</b>	<b>5.795,42</b>	<b>6.900,00</b>	<b>-1.104,58</b>
2221	Gebrauchs- und Verbrauchsgüter, Handelswaren	155,82	300,00	-144,18
2222	Verwaltungs- und Betriebsaufwand	0,00	0,00	0,00
2223	Leasing- und Mietaufwand	2.640,68	3.000,00	-359,32
2224	Instandhaltung	0,00	0,00	0,00
2225	Sonstiger Sachaufwand	2.998,92	3.600,00	-601,08
2226	Nicht finanzierungswirksamer Sachaufwand	0,00	0,00	0,00

## Finanzwirtschaft (Gruppe 9)

MVAG	Mittelverwendungs- und aufbringungsgruppen (1. und 2. Ebene)	RA 2021	VA 2021	RA - VA
<b>223</b>	<b>Transferaufwand (laufende Transfers und Kapitaltransfers)</b>	<b>0,00</b>	<b>0,00</b>	<b>0,00</b>
2231	Transferaufwand an Träger des öffentlichen Rechts	0,00	0,00	0,00
2232	Transferaufwand an Beteiligungen	0,00	0,00	0,00
2233	Transferaufwand an Unternehmen (mit Finanzunternehmen)	0,00	0,00	0,00
2234	Transferaufwand an Haushalte und Organisationen ohne Erwerbscharakter	0,00	0,00	0,00
2235	Transferaufwand an das Ausland	0,00	0,00	0,00
2236	Investitions- und Tilgungszuschüsse zwischen Unternehmungen und Betrieben der Gebietskörperschaft und der Gebietskörperschaft	0,00	0,00	0,00
2237	Nicht finanzierungswirksamer Transferaufwand	0,00	0,00	0,00
<b>224</b>	<b>Finanzaufwand</b>	<b>17.198,77</b>	<b>52.400,00</b>	<b>-35.201,23</b>
2241	Zinsen aus Finanzschulden, Finanzierungsleasing, Forderungs Kauf und derivativen Finanzinstrumenten mit Grundgeschäft	0,00	0,00	0,00
2242	Zinsen und sonstige Aufwendungen aus derivativen Finanzinstrumenten ohne Grundgeschäft	0,00	0,00	0,00
2243	Gewinnentnahmen von Unternehmungen und marktbestimmten Betrieben der Gebietskörperschaft (innerhalb der Gebietskörperschaft)	0,00	0,00	0,00
2244	Sonstiger Finanzaufwand	2.412,02	2.400,00	12,02
2245	Nicht finanzierungswirksamer Finanzaufwand	14.786,75	50.000,00	-35.213,25
<b>22</b>	<b>Summe Aufwendungen</b>	<b>46.670,56</b>	<b>81.900,00</b>	<b>-35.229,44</b>
<b>SA0</b>	<b>Saldo (0) Nettoergebnis (21 - 22)</b>	<b>3.606.371,48</b>	<b>3.537.000,00</b>	<b>69.371,48</b>
<b>230</b>	<b>Entnahmen von Haushaltsrücklagen</b>	<b>0,00</b>	<b>0,00</b>	<b>0,00</b>
2301	Entnahmen von Haushaltsrücklagen	0,00	0,00	0,00
<b>240</b>	<b>Zuweisung an Haushaltsrücklagen</b>	<b>0,00</b>	<b>0,00</b>	<b>0,00</b>
2401	Zuweisung an Haushaltsrücklagen	0,00	0,00	0,00
<b>23</b>	<b>Summe Haushaltsrücklagen</b>	<b>0,00</b>	<b>0,00</b>	<b>0,00</b>
<b>SA00</b>	<b>Nettoergebnis nach Zuweisung und Entnahmen von Haushaltsrücklagen (Saldo 0 +/- SU23)</b>	<b>3.606.371,48</b>	<b>3.537.000,00</b>	<b>69.371,48</b>

Finanzierungshaushalt Gesamt 1. Ebene (Anlage 1b)  
- interne Vergütungen enthalten



MVAG	Mittelverwendungs- und aufbringungsgruppen (1. Ebene)	RA 2021	VA 2021	RA - VA
<b>OPERATIVE GEBARUNG</b>				
311	Einzahlungen aus der operativen Verwaltungstätigkeit	5.201.649,51	5.289.200,00	-87.550,49
312	Einzahlungen aus Transfers (ohne Kapitaltransfers)	784.381,78	769.100,00	15.281,78
313	Einzahlungen aus Finanzerträgen	355,28	400,00	-44,72
<b>31</b>	<b>Summe Einzahlungen operative Gebarung</b>	<b>5.986.386,57</b>	<b>6.058.700,00</b>	<b>-72.313,43</b>
321	Auszahlungen aus Personalaufwand	991.192,19	988.800,00	2.392,19
322	Auszahlungen aus Sachaufwand (ohne Transferaufwand)	1.967.195,90	2.015.200,00	-48.004,10
323	Auszahlungen aus Transfers (ohne Kapitaltransfers)	1.706.566,38	1.684.300,00	22.266,38
324	Auszahlungen aus Finanzaufwand	61.533,04	62.800,00	-1.266,96
<b>32</b>	<b>Summe Auszahlungen operative Gebarung</b>	<b>4.726.487,51</b>	<b>4.751.100,00</b>	<b>-24.612,49</b>
<b>SA1</b>	<b>Saldo (1) Geldfluss aus der Operativen Gebarung (31 – 32)</b>	<b>1.259.899,06</b>	<b>1.307.600,00</b>	<b>-47.700,94</b>
<b>INVESTIVE GEBARUNG</b>				
331	Einzahlungen aus der Investitionstätigkeit	52.500,00	52.500,00	0,00
332	Einzahlungen aus der Rückzahlung von Darlehen sowie gewährten Vorschüssen	1.200,00	1.200,00	0,00
333	Einzahlungen aus Kapitaltransfers	249.683,57	258.200,00	-8.516,43
<b>33</b>	<b>Summe Einzahlungen investive Gebarung</b>	<b>303.383,57</b>	<b>311.900,00</b>	<b>-8.516,43</b>
341	Auszahlungen aus der Investitionstätigkeit	1.950.506,63	2.014.000,00	-63.493,37
342	Auszahlungen von gewährten Darlehen sowie gewährten Vorschüssen	700,00	0,00	700,00
343	Auszahlungen aus Kapitaltransfers	78.502,68	82.100,00	-3.597,32
<b>34</b>	<b>Summe Auszahlungen investive Gebarung</b>	<b>2.029.709,31</b>	<b>2.096.100,00</b>	<b>-66.390,69</b>
<b>SA2</b>	<b>Saldo (2) Geldfluss aus der Investiven Gebarung (33 – 34)</b>	<b>-1.726.325,74</b>	<b>-1.784.200,00</b>	<b>57.874,26</b>
<b>SA3</b>	<b>Saldo (3) Nettofinanzierungssaldo (Saldo 1 + Saldo 2)</b>	<b>-466.426,68</b>	<b>-476.600,00</b>	<b>10.173,32</b>

MVAG	Mittelverwendungs- und aufbringungsgruppen (1. Ebene)	RA 2021	VA 2021	RA - VA
<b>FINANZIERUNGSTÄTIGKEIT</b>				
351	Einzahlungen aus der Aufnahme von Finanzschulden	609.000,00	609.000,00	0,00
353	Einzahlungen infolge eines Kapitaltausch bei derivativen Finanzinstrumenten mit Grundgeschäft	0,00	0,00	0,00
355	Einzahlungen aus dem Abgang von Finanzinstrumenten	0,00	0,00	0,00
<b>35</b>	<b>Summe Einzahlungen aus der Finanzierungstätigkeit</b>	<b>609.000,00</b>	<b>609.000,00</b>	<b>0,00</b>
361	Auszahlungen aus der Tilgung von Finanzschulden	418.342,05	417.600,00	742,05
363	Auszahlungen infolge eines Kapitaltausch bei derivativen Finanzinstrumenten mit Grundgeschäft	0,00	0,00	0,00
365	Auszahlungen für den Erwerb von Finanzinstrumenten	0,00	0,00	0,00
<b>36</b>	<b>Summe Auszahlungen aus der Finanzierungstätigkeit</b>	<b>418.342,05</b>	<b>417.600,00</b>	<b>742,05</b>
<b>SA4</b>	<b>Saldo (4) Geldfluss aus der Finanzierungstätigkeit (35 – 36)</b>	<b>190.657,95</b>	<b>191.400,00</b>	<b>-742,05</b>
<b>SA5</b>	<b>Saldo (5) Geldfluss aus der voranschlagswirksamen Gebarung (Saldo 3 + Saldo 4)</b>	<b>-275.768,73</b>	<b>-285.200,00</b>	<b>9.431,27</b>
411	Einzahlungen aus nicht voranschlagswirksamen Forderungen	1.923.008,09		
412	Einzahlungen aus nicht voranschlagswirksamen Verbindlichkeiten	1.473.564,61		
413	Einzahlungen aus der Aufnahme von zur Kassenstärkung eingegangenen Geldverbindlichkeiten (Barvorlagen)	53.940,15		
<b>41</b>	<b>Summe Einzahlungen aus der nicht voranschlagswirksamen Gebarung</b>	<b>3.450.512,85</b>		
421	Auszahlungen aus nicht voranschlagswirksamen Forderungen	1.932.815,59		
422	Auszahlungen aus nicht voranschlagswirksamen Verbindlichkeiten	1.507.809,26		
423	Auszahlungen zur Tilgung von zur Kassenstärkung eingegangenen Geldverbindlichkeiten (Barvorlagen)	42.687,63		
<b>42</b>	<b>Summe Auszahlungen aus der nicht voranschlagswirksamen Gebarung</b>	<b>3.483.312,48</b>		
<b>SA6</b>	<b>Geldfluss aus der nicht voranschlagswirksamen Gebarung</b>	<b>-32.799,63</b>		
<b>SA7</b>	<b>Veränderung an Liquiden Mitteln (Saldo 5 + Saldo 6)</b>	<b>-308.568,36</b>		
	Anfangsbestand liquide Mittel (115 zum 31.12.2020)	1.721.013,44		
	Endbestand liquide Mittel (115 zum 31.12.2021)	1.412.445,08		
	davon Zahlungsmittelreserven (1152 zum 31.12.2021)	0,00		

Finanzierungshaushalt Gesamt 1. und 2. Ebene (Anlage 1b)  
- interne Vergütungen enthalten



MVAG	Mittelverwendungs- und aufbringungsgruppen (1. und 2. Ebene)	RA 2021	VA 2021	RA - VA
<b>311</b>	<b>Einzahlungen aus der operativen Verwaltungstätigkeit</b>	<b>5.201.649,51</b>	<b>5.289.200,00</b>	<b>-87.550,49</b>
3111	Einzahlungen aus eigenen Abgaben	650.849,44	705.200,00	-54.350,56
3112	Einzahlungen aus Ertragsanteilen	2.620.172,80	2.512.000,00	108.172,80
3113	Einzahlungen aus Gebühren	1.226.993,59	1.262.700,00	-35.706,41
3114	Einzahlungen aus Leistungen	209.854,01	237.700,00	-27.845,99
3115	Einzahlungen aus Besitz und wirtschaftlicher Tätigkeit	52.114,15	74.900,00	-22.785,85
3116	Einzahlungen aus Veräußerung von geringwertigen Wirtschaftsgütern (GWG) und sonstige Einzahlungen	441.665,52	496.700,00	-55.034,48
<b>312</b>	<b>Einzahlungen aus Transfers (ohne Kapitaltransfers)</b>	<b>784.381,78</b>	<b>769.100,00</b>	<b>15.281,78</b>
3121	Transferzahlungen von Trägern des öffentlichen Rechts	743.156,78	727.800,00	15.356,78
3122	Transferzahlungen von Beteiligungen	40.000,00	40.000,00	0,00
3123	Transferzahlungen von Unternehmen (inkl. Finanzunternehmen)	0,00	0,00	0,00
3124	Transferzahlungen von Haushalte und Organisationen ohne Erwerbscharakter	1.225,00	1.300,00	-75,00
3125	Transferzahlungen vom Ausland	0,00	0,00	0,00
3126	Investitions- und Tilgungszuschüsse zwischen Unternehmungen und Betrieben der Gebietskörperschaft und der Gebietskörperschaft	0,00	0,00	0,00
<b>313</b>	<b>Einzahlungen aus Finanzerträgen</b>	<b>355,28</b>	<b>400,00</b>	<b>-44,72</b>
3131	Einzahlungen aus Zinserträgen	355,28	400,00	-44,72
3133	Einzahlungen aus Gewinnentnahmen von marktbestimmten Betrieben	0,00	0,00	0,00
3134	Sonstige Einzahlungen aus Finanzerträgen	0,00	0,00	0,00
3135	Einzahlungen aus Dividenden/Gewinnausschüttungen	0,00	0,00	0,00
<b>31</b>	<b>Summe Einzahlungen operative Gebarung</b>	<b>5.986.386,57</b>	<b>6.058.700,00</b>	<b>-72.313,43</b>
<b>321</b>	<b>Auszahlungen aus Personalaufwand</b>	<b>991.192,19</b>	<b>988.800,00</b>	<b>2.392,19</b>
3211	Auszahlungen für Personalaufwand Bezüge, Nebengebühren, und Mehrleistungsvergütungen)	788.469,07	782.800,00	5.669,07
3212	Auszahlungen für gesetzliche und freiwillige Sozialaufwendungen	202.723,12	206.000,00	-3.276,88
3213	Auszahlungen aus sonstigem Personalaufwand	0,00	0,00	0,00
<b>322</b>	<b>Auszahlungen aus Sachaufwand (ohne Transferaufwand)</b>	<b>1.967.195,90</b>	<b>2.015.200,00</b>	<b>-48.004,10</b>
3221	Auszahlungen für Gebrauchs- und Verbrauchsgüter, Handelswaren	150.256,17	174.000,00	-23.743,83
3222	Auszahlungen für Verwaltungs- und Betriebsaufwand	322.789,25	332.500,00	-9.710,75
3223	Auszahlungen für Leasing- und Mietaufwand	212.410,06	213.900,00	-1.489,94
3224	Auszahlungen für Instandhaltung	181.556,86	186.500,00	-4.943,14
3225	Sonstige Auszahlungen aus Sachaufwand	1.100.183,56	1.108.300,00	-8.116,44
<b>323</b>	<b>Auszahlungen aus Transfers (ohne Kapitaltransfers)</b>	<b>1.706.566,38</b>	<b>1.684.300,00</b>	<b>22.266,38</b>
3231	Transferzahlungen an Träger des öffentlichen Rechts	1.445.846,05	1.421.200,00	24.646,05
3232	Transferzahlungen an Beteiligungen	0,00	0,00	0,00
3233	Transferzahlungen an Unternehmen (inkl. Finanzunternehmen)	209.803,95	211.400,00	-1.596,05
3234	Transferzahlungen an Haushalte und Organisationen ohne Erwerbscharakter	50.916,38	51.700,00	-783,62

MVAG	Mittelverwendungs- und aufbringungsgruppen (1. und 2. Ebene)	RA 2021	VA 2021	RA - VA
3235	Transferzahlungen an das Ausland	0,00	0,00	0,00
3236	Investitions- und Tilgungszuschüsse zwischen Unternehmungen und Betrieben der Gebietskörperschaft und der Gebietskörperschaft	0,00	0,00	0,00
<b>324</b>	<b>Auszahlungen aus Finanzaufwand</b>	<b>61.533,04</b>	<b>62.800,00</b>	<b>-1.266,96</b>
3241	Auszahlungen für Zinsaufwand, für Finanzierungsleasing, für Forderungskauf, für Finanzschulden und derivative Finanzinstrumente m	59.119,31	60.400,00	-1.280,69
3242	Auszahlungen für Zinsen aus derivativen Finanzinstrumenten ohne Grundgeschäft	0,00	0,00	0,00
3243	Auszahlung aus Gewinnentnahmen von marktbestimmten Betrieben	0,00	0,00	0,00
3244	Sonstige Auszahlungen aus Finanzaufwendungen	2.413,73	2.400,00	13,73
<b>32</b>	<b>Summe Auszahlungen operative Gebarung</b>	<b>4.726.487,51</b>	<b>4.751.100,00</b>	<b>-24.612,49</b>
<b>SA1</b>	<b>Saldo (1) Geldfluss aus der Operativen Gebarung (31 – 32)</b>	<b>1.259.899,06</b>	<b>1.307.600,00</b>	<b>-47.700,94</b>
<b>331</b>	<b>Einzahlungen aus der Investitionstätigkeit</b>	<b>52.500,00</b>	<b>52.500,00</b>	<b>0,00</b>
3311	Einzahlungen aus der Veräußerung von immateriellem Vermögen	0,00	0,00	0,00
3312	Einzahlungen aus der Veräußerung von Grundstücken und Grundstückseinrichtungen	22.200,00	22.200,00	0,00
3313	Einzahlungen aus der Veräußerung von Gebäuden und Bauten	0,00	0,00	0,00
3314	Einzahlungen aus der Veräußerung von technischen Anlagen, Fahrzeuge und Maschinen	30.300,00	30.300,00	0,00
3315	Einzahlungen aus der Veräußerung von Amts-, Betriebs- und Geschäftsausstattung	0,00	0,00	0,00
3316	Einzahlungen aus der Veräußerung von Kulturgütern	0,00	0,00	0,00
3317	Einzahlungen aus der Veräußerung von Beteiligungen	0,00	0,00	0,00
<b>332</b>	<b>Einzahlungen aus der Rückzahlung von Darlehen sowie gewährten Vorschüssen</b>	<b>1.200,00</b>	<b>1.200,00</b>	<b>0,00</b>
3321	Einzahlungen aus Darlehen an Träger des öffentlichen Rechts	0,00	0,00	0,00
3322	Einzahlungen aus Darlehen an Beteiligungen	0,00	0,00	0,00
3323	Einzahlungen aus Darlehen an Unternehmen und Haushalte	0,00	0,00	0,00
3325	Einzahlungen aus Vorschüssen und Anzahlungen	1.200,00	1.200,00	0,00
<b>333</b>	<b>Einzahlungen aus Kapitaltransfers</b>	<b>249.683,57</b>	<b>258.200,00</b>	<b>-8.516,43</b>
3331	Kapitaltransferzahlungen von Trägern des öffentlichen Rechts	158.142,24	158.200,00	-57,76
3332	Kapitaltransferzahlungen von Beteiligungen	0,00	0,00	0,00
3333	Kapitaltransferzahlungen von Unternehmen	0,00	0,00	0,00
3334	Kapitaltransferzahlungen von Haushalten und Organisationen ohne Erwerbscharakter	91.541,33	100.000,00	-8.458,67
3335	Kapitaltransferzahlungen vom Ausland	0,00	0,00	0,00
<b>33</b>	<b>Summe Einzahlungen investive Gebarung</b>	<b>303.383,57</b>	<b>311.900,00</b>	<b>-8.516,43</b>
<b>341</b>	<b>Auszahlungen aus der Investitionstätigkeit</b>	<b>1.950.506,63</b>	<b>2.014.000,00</b>	<b>-63.493,37</b>
3411	Auszahlungen für den Erwerb von immateriellem Vermögen	57.291,76	60.000,00	-2.708,24
3412	Auszahlungen für den Erwerb von Grundstücken und Grundstückseinrichtungen	1.484.433,63	1.506.900,00	-22.466,37
3413	Auszahlungen für den Erwerb von Gebäuden und Bauten	175.413,53	199.400,00	-23.986,47
3414	Auszahlungen für den Erwerb von technischen Anlagen, Fahrzeuge und Maschinen	182.690,00	186.100,00	-3.410,00

MVAG	Mittelverwendungs- und aufbringungsgruppen (1. und 2. Ebene)	RA 2021	VA 2021	RA - VA
3415	Auszahlungen für den Erwerb von Amts-, Betriebs- und Geschäftsausstattung	50.677,71	61.600,00	-10.922,29
3416	Auszahlungen für den Erwerb von Kulturgütern	0,00	0,00	0,00
3417	Auszahlungen für den Erwerb von Beteiligungen	0,00	0,00	0,00
<b>342</b>	<b>Auszahlungen von gewährten Darlehen sowie gewährten Vorschüssen</b>	<b>700,00</b>	<b>0,00</b>	<b>700,00</b>
3421	Auszahlung von Darlehen an Träger des öffentlichen Rechts	0,00	0,00	0,00
3422	Auszahlung von Darlehen an Beteiligungen	0,00	0,00	0,00
3423	Auszahlung von Darlehen an Unternehmen und Haushalte	0,00	0,00	0,00
3425	Auszahlungen von Vorschüssen und Anzahlungen	700,00	0,00	700,00
<b>343</b>	<b>Auszahlungen aus Kapitaltransfers</b>	<b>78.502,68</b>	<b>82.100,00</b>	<b>-3.597,32</b>
3431	Kapitaltransferzahlungen an Träger des öffentlichen Rechts	0,00	0,00	0,00
3432	Kapitaltransferzahlungen an Beteiligungen	0,00	0,00	0,00
3433	Kapitaltransferzahlungen an Unternehmen (Finanzunternehmen)	21.002,68	24.600,00	-3.597,32
3434	Kapitaltransferzahlungen an Haushalte und Organisationen ohne Erwerbscharakter	57.500,00	57.500,00	0,00
3435	Kapitaltransferzahlungen an das Ausland	0,00	0,00	0,00
<b>34</b>	<b>Summe Auszahlungen investive Gebarung</b>	<b>2.029.709,31</b>	<b>2.096.100,00</b>	<b>-66.390,69</b>
<b>SA2</b>	<b>Saldo (2) Geldfluss aus der Investiven Gebarung (33 – 34)</b>	<b>-1.726.325,74</b>	<b>-1.784.200,00</b>	<b>57.874,26</b>
<b>SA3</b>	<b>Saldo (3) Nettofinanzierungssaldo (Saldo 1 + Saldo 2)</b>	<b>-466.426,68</b>	<b>-476.600,00</b>	<b>10.173,32</b>
<b>351</b>	<b>Einzahlungen aus der Aufnahme von Finanzschulden</b>	<b>609.000,00</b>	<b>609.000,00</b>	<b>0,00</b>
3511	Einzahlungen aus empfangenen Darlehen von öffentlichen Körperschaften und Rechtsträgern	0,00	0,00	0,00
3512	Einzahlungen aus empfangenen Darlehen von Beteiligungen	0,00	0,00	0,00
3513	Einzahlungen aus empfangenen Darlehen von Unternehmen und privaten Haushalten	0,00	0,00	0,00
3514	Einzahlungen aus Finanzschulden (Finanzunternehmen)	609.000,00	609.000,00	0,00
<b>353</b>	<b>Einzahlungen infolge eines Kapitaltausch bei derivativen Finanzinstrumenten mit Grundgeschäft</b>	<b>0,00</b>	<b>0,00</b>	<b>0,00</b>
3530	Einzahlungen infolge eines Kapitaltausch bei derivativen Finanzinstrumenten mit Grundgeschäft	0,00	0,00	0,00
<b>355</b>	<b>Einzahlungen aus dem Abgang von Finanzinstrumenten</b>	<b>0,00</b>	<b>0,00</b>	<b>0,00</b>
3550	Einzahlungen aus dem Abgang von Finanzinstrumenten	0,00	0,00	0,00
<b>35</b>	<b>Summe Einzahlungen aus der Finanzierungstätigkeit</b>	<b>609.000,00</b>	<b>609.000,00</b>	<b>0,00</b>
<b>361</b>	<b>Auszahlungen aus der Tilgung von Finanzschulden</b>	<b>418.342,05</b>	<b>417.600,00</b>	<b>742,05</b>
3611	Auszahlungen aus empfangenen Darlehen von öffentlichen Körperschaften und Rechtsträgern	0,00	0,00	0,00
3612	Auszahlungen aus empfangenen Darlehen von Beteiligungen	0,00	0,00	0,00
3613	Auszahlungen aus empfangenen Darlehen von Unternehmen und privaten Haushalten	0,00	0,00	0,00
3614	Auszahlungen aus Finanzschulden	418.342,05	417.600,00	742,05

MVAG	Mittelverwendungs- und aufbringungsgruppen (1. und 2. Ebene)	RA 2021	VA 2021	RA - VA
3615	Auszahlung aus der Rückzahlung von Leasingverbindlichkeiten	0,00	0,00	0,00
<b>363</b>	<b>Auszahlungen infolge eines Kapitaltausch bei derivativen Finanzinstrumenten mit Grundgeschäft</b>	<b>0,00</b>	<b>0,00</b>	<b>0,00</b>
3630	Auszahlungen infolge eines Kapitaltausch bei derivativen Finanzinstrumenten mit Grundgeschäft	0,00	0,00	0,00
<b>365</b>	<b>Auszahlungen für den Erwerb von Finanzinstrumenten</b>	<b>0,00</b>	<b>0,00</b>	<b>0,00</b>
3650	Auszahlungen für den Erwerb von Finanzinstrumenten	0,00	0,00	0,00
<b>36</b>	<b>Summe Auszahlungen aus der Finanzierungstätigkeit</b>	<b>418.342,05</b>	<b>417.600,00</b>	<b>742,05</b>
<b>SA4</b>	<b>Saldo (4) Geldfluss aus der Finanzierungstätigkeit (35 – 36)</b>	<b>190.657,95</b>	<b>191.400,00</b>	<b>-742,05</b>
<b>SA5</b>	<b>Saldo (5) Geldfluss aus der voranschlagswirksamen Gebarung (Saldo 3 + Saldo 4)</b>	<b>-275.768,73</b>	<b>-285.200,00</b>	<b>9.431,27</b>
<b>411</b>	<b>Einzahlungen aus nicht voranschlagswirksamen Forderungen</b>	<b>1.923.008,09</b>		
4110	Einzahlungen aus nicht voranschlagswirksamen Forderungen	1.923.008,09		
<b>412</b>	<b>Einzahlungen aus nicht voranschlagswirksamen Verbindlichkeiten</b>	<b>1.473.564,61</b>		
4120	Einzahlungen aus nicht voranschlagswirksamen Verbindlichkeiten	1.473.564,61		
<b>413</b>	<b>Einzahlungen aus der Aufnahme von zur Kassenstärkung eingegangenen Geldverbindlichkeiten (Barvorlagen)</b>	<b>53.940,15</b>		
4130	Einzahlungen aus der Aufnahme von zur Kassenstärkung eingegangenen Geldverbindlichkeiten (Barvorlagen)	53.940,15		
<b>41</b>	<b>Summe Einzahlungen aus der nicht voranschlagswirksamen Gebarung</b>	<b>3.450.512,85</b>		
<b>421</b>	<b>Auszahlungen aus nicht voranschlagswirksamen Forderungen</b>	<b>1.932.815,59</b>		
4210	Auszahlungen aus nicht voranschlagswirksamen Forderungen	1.932.815,59		
<b>422</b>	<b>Auszahlungen aus nicht voranschlagswirksamen Verbindlichkeiten</b>	<b>1.507.809,26</b>		
4220	Auszahlungen aus nicht voranschlagswirksamen Verbindlichkeiten	1.507.809,26		
<b>423</b>	<b>Auszahlungen zur Tilgung von zur Kassenstärkung eingegangenen Geldverbindlichkeiten (Barvorlagen)</b>	<b>42.687,63</b>		
4230	Auszahlungen zur Tilgung von zur Kassenstärkung eingegangenen Geldverbindlichkeiten (Barvorlagen)	42.687,63		
<b>42</b>	<b>Summe Auszahlungen aus der nicht voranschlagswirksamen Gebarung</b>	<b>3.483.312,48</b>		
<b>SA6</b>	<b>Geldfluss aus der nicht voranschlagswirksamen Gebarung</b>	<b>-32.799,63</b>		
<b>SA7</b>	<b>Veränderung an Liquiden Mitteln (Saldo 5 + Saldo 6)</b>	<b>-308.568,36</b>		
	<b>Anfangsbestand liquide Mittel (115 zum 31.12.2020)</b>	<b>1.721.013,44</b>		
	<b>Endbestand liquide Mittel (115 zum 31.12.2021)</b>	<b>1.412.445,08</b>		
	<b>davon Zahlungsmittelreserven (1152 zum 31.12.2021)</b>	<b>0,00</b>		

Finanzierungshaushalt Bereichsbudget 1. und 2. Ebene  
(Anlage 1b)



## Vertretungskörper und allgemeine Verwaltung (Gruppe 0)

MVAG	Mittelverwendungs- und aufbringungsgruppen (1. und 2. Ebene)	RA 2021	VA 2021	RA - VA
<b>311</b>	<b>Einzahlungen aus der operativen Verwaltungstätigkeit</b>	<b>16.748,51</b>	<b>18.200,00</b>	<b>-1.451,49</b>
3111	Einzahlungen aus eigenen Abgaben	0,00	0,00	0,00
3112	Einzahlungen aus Ertragsanteilen	0,00	0,00	0,00
3113	Einzahlungen aus Gebühren	0,00	0,00	0,00
3114	Einzahlungen aus Leistungen	16.473,35	17.300,00	-826,65
3115	Einzahlungen aus Besitz und wirtschaftlicher Tätigkeit	0,00	500,00	-500,00
3116	Einzahlungen aus Veräußerung von geringwertigen Wirtschaftsgütern (GWG) und sonstige Einzahlungen	275,16	400,00	-124,84
<b>312</b>	<b>Einzahlungen aus Transfers (ohne Kapitaltransfers)</b>	<b>0,00</b>	<b>0,00</b>	<b>0,00</b>
3121	Transferzahlungen von Trägern des öffentlichen Rechts	0,00	0,00	0,00
3122	Transferzahlungen von Beteiligungen	0,00	0,00	0,00
3123	Transferzahlungen von Unternehmen (inkl. Finanzunternehmen)	0,00	0,00	0,00
3124	Transferzahlungen von Haushalte und Organisationen ohne Erwerbscharakter	0,00	0,00	0,00
3125	Transferzahlungen vom Ausland	0,00	0,00	0,00
3126	Investitions- und Tilgungszuschüsse zwischen Unternehmungen und Betrieben der Gebietskörperschaft und der Gebietskörperschaft	0,00	0,00	0,00
<b>313</b>	<b>Einzahlungen aus Finanzerträgen</b>	<b>0,00</b>	<b>0,00</b>	<b>0,00</b>
3131	Einzahlungen aus Zinserträgen	0,00	0,00	0,00
3133	Einzahlungen aus Gewinnentnahmen von marktbestimmten Betrieben	0,00	0,00	0,00
3134	Sonstige Einzahlungen aus Finanzerträgen	0,00	0,00	0,00
3135	Einzahlungen aus Dividenden/Gewinnausschüttungen	0,00	0,00	0,00
<b>31</b>	<b>Summe Einzahlungen operative Gebarung</b>	<b>16.748,51</b>	<b>18.200,00</b>	<b>-1.451,49</b>
<b>321</b>	<b>Auszahlungen aus Personalaufwand</b>	<b>170.793,63</b>	<b>173.900,00</b>	<b>-3.106,37</b>
3211	Auszahlungen für Personalaufwand Bezüge, Nebengebühren, und Mehrleistungsvergütungen)	134.882,71	134.000,00	882,71
3212	Auszahlungen für gesetzliche und freiwillige Sozialaufwendungen	35.910,92	39.900,00	-3.989,08
3213	Auszahlungen aus sonstigem Personalaufwand	0,00	0,00	0,00
<b>322</b>	<b>Auszahlungen aus Sachaufwand (ohne Transferaufwand)</b>	<b>414.536,17</b>	<b>429.300,00</b>	<b>-14.763,83</b>
3221	Auszahlungen für Gebrauchs- und Verbrauchsgüter, Handelswaren	9.985,02	15.300,00	-5.314,98
3222	Auszahlungen für Verwaltungs- und Betriebsaufwand	81.297,53	80.300,00	997,53
3223	Auszahlungen für Leasing- und Mietaufwand	57.721,89	58.100,00	-378,11
3224	Auszahlungen für Instandhaltung	0,00	0,00	0,00
3225	Sonstige Auszahlungen aus Sachaufwand	265.531,73	275.600,00	-10.068,27
<b>323</b>	<b>Auszahlungen aus Transfers (ohne Kapitaltransfers)</b>	<b>46.739,38</b>	<b>47.600,00</b>	<b>-860,62</b>
3231	Transferzahlungen an Träger des öffentlichen Rechts	21.472,46	21.500,00	-27,54
3232	Transferzahlungen an Beteiligungen	0,00	0,00	0,00
3233	Transferzahlungen an Unternehmen (inkl. Finanzunternehmen)	0,00	0,00	0,00

## Vertretungskörper und allgemeine Verwaltung (Gruppe 0)

MVAG	Mittelverwendungs- und aufbringungsgruppen (1. und 2. Ebene)	RA 2021	VA 2021	RA - VA
3234	Transferzahlungen an Haushalte und Organisationen ohne Erwerbscharakter	25.266,92	26.100,00	-833,08
3235	Transferzahlungen an das Ausland	0,00	0,00	0,00
3236	Investitions- und Tilgungszuschüsse zwischen Unternehmungen und Betrieben der Gebietskörperschaft und der Gebietskörperschaft	0,00	0,00	0,00
<b>324</b>	<b>Auszahlungen aus Finanzaufwand</b>	<b>0,00</b>	<b>0,00</b>	<b>0,00</b>
3241	Auszahlungen für Zinsaufwand, für Finanzierungsleasing, für Forderungskauf, für Finanzschulden und derivative Finanzinstrumente m	0,00	0,00	0,00
3242	Auszahlungen für Zinsen aus derivativen Finanzinstrumenten ohne Grundgeschäft	0,00	0,00	0,00
3243	Auszahlung aus Gewinnentnahmen von marktbestimmten Betrieben	0,00	0,00	0,00
3244	Sonstige Auszahlungen aus Finanzaufwendungen	0,00	0,00	0,00
<b>32</b>	<b>Summe Auszahlungen operative Gebarung</b>	<b>632.069,18</b>	<b>650.800,00</b>	<b>-18.730,82</b>
<b>SA1</b>	<b>Saldo (1) Geldfluss aus der Operativen Gebarung (31 – 32)</b>	<b>-615.320,67</b>	<b>-632.600,00</b>	<b>17.279,33</b>
<b>331</b>	<b>Einzahlungen aus der Investitionstätigkeit</b>	<b>0,00</b>	<b>0,00</b>	<b>0,00</b>
3311	Einzahlungen aus der Veräußerung von immateriellem Vermögen	0,00	0,00	0,00
3312	Einzahlungen aus der Veräußerung von Grundstücken und Grundstückeinrichtungen	0,00	0,00	0,00
3313	Einzahlungen aus der Veräußerung von Gebäuden und Bauten	0,00	0,00	0,00
3314	Einzahlungen aus der Veräußerung von technischen Anlagen, Fahrzeuge und Maschinen	0,00	0,00	0,00
3315	Einzahlungen aus der Veräußerung von Amts-, Betriebs- und Geschäftsausstattung	0,00	0,00	0,00
3316	Einzahlungen aus der Veräußerung von Kulturgütern	0,00	0,00	0,00
3317	Einzahlungen aus der Veräußerung von Beteiligungen	0,00	0,00	0,00
<b>332</b>	<b>Einzahlungen aus der Rückzahlung von Darlehen sowie gewährten Vorschüssen</b>	<b>1.200,00</b>	<b>1.200,00</b>	<b>0,00</b>
3321	Einzahlungen aus Darlehen an Träger des öffentlichen Rechts	0,00	0,00	0,00
3322	Einzahlungen aus Darlehen an Beteiligungen	0,00	0,00	0,00
3323	Einzahlungen aus Darlehen an Unternehmen und Haushalte	0,00	0,00	0,00
3325	Einzahlungen aus Vorschüssen und Anzahlungen	1.200,00	1.200,00	0,00
<b>333</b>	<b>Einzahlungen aus Kapitaltransfers</b>	<b>0,00</b>	<b>0,00</b>	<b>0,00</b>
3331	Kapitaltransferzahlungen von Trägern des öffentlichen Rechts	0,00	0,00	0,00
3332	Kapitaltransferzahlungen von Beteiligungen	0,00	0,00	0,00
3333	Kapitaltransferzahlungen von Unternehmen	0,00	0,00	0,00
3334	Kapitaltransferzahlungen von Haushalten und Organisationen ohne Erwerbscharakter	0,00	0,00	0,00
3335	Kapitaltransferzahlungen vom Ausland	0,00	0,00	0,00
<b>33</b>	<b>Summe Einzahlungen investive Gebarung</b>	<b>1.200,00</b>	<b>1.200,00</b>	<b>0,00</b>
<b>341</b>	<b>Auszahlungen aus der Investitionstätigkeit</b>	<b>15.565,06</b>	<b>15.000,00</b>	<b>565,06</b>
3411	Auszahlungen für den Erwerb von immateriellem Vermögen	15.565,06	15.000,00	565,06

## Vertretungskörper und allgemeine Verwaltung (Gruppe 0)

MVAG	Mittelverwendungs- und aufbringungsgruppen (1. und 2. Ebene)	RA 2021	VA 2021	RA - VA
3412	Auszahlungen für den Erwerb von Grundstücken und Grundstückseinrichtungen	0,00	0,00	0,00
3413	Auszahlungen für den Erwerb von Gebäuden und Bauten	0,00	0,00	0,00
3414	Auszahlungen für den Erwerb von technischen Anlagen, Fahrzeuge und Maschinen	0,00	0,00	0,00
3415	Auszahlungen für den Erwerb von Amts-, Betriebs- und Geschäftsausstattung	0,00	0,00	0,00
3416	Auszahlungen für den Erwerb von Kulturgütern	0,00	0,00	0,00
3417	Auszahlungen für den Erwerb von Beteiligungen	0,00	0,00	0,00
<b>342</b>	<b>Auszahlungen von gewährten Darlehen sowie gewährten Vorschüssen</b>	<b>700,00</b>	<b>0,00</b>	<b>700,00</b>
3421	Auszahlung von Darlehen an Träger des öffentlichen Rechts	0,00	0,00	0,00
3422	Auszahlung von Darlehen an Beteiligungen	0,00	0,00	0,00
3423	Auszahlung von Darlehen an Unternehmen und Haushalte	0,00	0,00	0,00
3425	Auszahlungen von Vorschüssen und Anzahlungen	700,00	0,00	700,00
<b>343</b>	<b>Auszahlungen aus Kapitaltransfers</b>	<b>0,00</b>	<b>0,00</b>	<b>0,00</b>
3431	Kapitaltransferzahlungen an Träger des öffentlichen Rechts	0,00	0,00	0,00
3432	Kapitaltransferzahlungen an Beteiligungen	0,00	0,00	0,00
3433	Kapitaltransferzahlungen an Unternehmen (Finanzunternehmen)	0,00	0,00	0,00
3434	Kapitaltransferzahlungen an Haushalte und Organisationen ohne Erwerbscharakter	0,00	0,00	0,00
3435	Kapitaltransferzahlungen an das Ausland	0,00	0,00	0,00
<b>34</b>	<b>Summe Auszahlungen investive Gebarung</b>	<b>16.265,06</b>	<b>15.000,00</b>	<b>1.265,06</b>
<b>SA2</b>	<b>Saldo (2) Geldfluss aus der Investiven Gebarung (33 – 34)</b>	<b>-15.065,06</b>	<b>-13.800,00</b>	<b>-1.265,06</b>
<b>SA3</b>	<b>Saldo (3) Nettofinanzierungssaldo (Saldo 1 + Saldo 2)</b>	<b>-630.385,73</b>	<b>-646.400,00</b>	<b>16.014,27</b>
<b>351</b>	<b>Einzahlungen aus der Aufnahme von Finanzschulden</b>	<b>0,00</b>	<b>0,00</b>	<b>0,00</b>
3511	Einzahlungen aus empfangenen Darlehen von öffentlichen Körperschaften und Rechtsträgern	0,00	0,00	0,00
3512	Einzahlungen aus empfangenen Darlehen von Beteiligungen	0,00	0,00	0,00
3513	Einzahlungen aus empfangenen Darlehen von Unternehmen und privaten Haushalten	0,00	0,00	0,00
3514	Einzahlungen aus Finanzschulden (Finanzunternehmen)	0,00	0,00	0,00
<b>353</b>	<b>Einzahlungen infolge eines Kapitaltausch bei derivativen Finanzinstrumenten mit Grundgeschäft</b>	<b>0,00</b>	<b>0,00</b>	<b>0,00</b>
3530	Einzahlungen infolge eines Kapitaltausch bei derivativen Finanzinstrumenten mit Grundgeschäft	0,00	0,00	0,00
<b>355</b>	<b>Einzahlungen aus dem Abgang von Finanzinstrumenten</b>	<b>0,00</b>	<b>0,00</b>	<b>0,00</b>
3550	Einzahlungen aus dem Abgang von Finanzinstrumenten	0,00	0,00	0,00
<b>35</b>	<b>Summe Einzahlungen aus der Finanzierungstätigkeit</b>	<b>0,00</b>	<b>0,00</b>	<b>0,00</b>
<b>361</b>	<b>Auszahlungen aus der Tilgung von Finanzschulden</b>	<b>0,00</b>	<b>0,00</b>	<b>0,00</b>

**Vertretungskörper und allgemeine Verwaltung (Gruppe 0)**

<b>MVAG</b>	<b>Mittelverwendungs- und aufbringungsgruppen (1. und 2. Ebene)</b>	<b>RA 2021</b>	<b>VA 2021</b>	<b>RA - VA</b>
3611	Auszahlungen aus empfangenen Darlehen von öffentlichen Körperschaften und Rechtsträgern	0,00	0,00	0,00
3612	Auszahlungen aus empfangenen Darlehen von Beteiligungen	0,00	0,00	0,00
3613	Auszahlungen aus empfangenen Darlehen von Unternehmen und privaten Haushalten	0,00	0,00	0,00
3614	Auszahlungen aus Finanzschulden	0,00	0,00	0,00
3615	Auszahlung aus der Rückzahlung von Leasingverbindlichkeiten	0,00	0,00	0,00
<b>363</b>	<b>Auszahlungen infolge eines Kapitaltausch bei derivativen Finanzinstrumenten mit Grundgeschäft</b>	<b>0,00</b>	<b>0,00</b>	<b>0,00</b>
3630	Auszahlungen infolge eines Kapitaltausch bei derivativen Finanzinstrumenten mit Grundgeschäft	0,00	0,00	0,00
<b>365</b>	<b>Auszahlungen für den Erwerb von Finanzinstrumenten</b>	<b>0,00</b>	<b>0,00</b>	<b>0,00</b>
3650	Auszahlungen für den Erwerb von Finanzinstrumenten	0,00	0,00	0,00
<b>36</b>	<b>Summe Auszahlungen aus der Finanzierungstätigkeit</b>	<b>0,00</b>	<b>0,00</b>	<b>0,00</b>
<b>SA4</b>	<b>Saldo (4) Geldfluss aus der Finanzierungstätigkeit (35 – 36)</b>	<b>0,00</b>	<b>0,00</b>	<b>0,00</b>
<b>SA5</b>	<b>Saldo (5) Geldfluss aus der voranschlagswirksamen Gebarung (Saldo 3 + Saldo 4)</b>	<b>-630.385,73</b>	<b>-646.400,00</b>	<b>16.014,27</b>

## Öffentliche Ordnung und Sicherheit (Gruppe 1)

MVAG	Mittelverwendungs- und aufbringungsgruppen (1. und 2. Ebene)	RA 2021	VA 2021	RA - VA
<b>311</b>	<b>Einzahlungen aus der operativen Verwaltungstätigkeit</b>	<b>25.867,66</b>	<b>31.800,00</b>	<b>-5.932,34</b>
3111	Einzahlungen aus eigenen Abgaben	0,00	0,00	0,00
3112	Einzahlungen aus Ertragsanteilen	0,00	0,00	0,00
3113	Einzahlungen aus Gebühren	0,00	0,00	0,00
3114	Einzahlungen aus Leistungen	24.186,09	30.000,00	-5.813,91
3115	Einzahlungen aus Besitz und wirtschaftlicher Tätigkeit	1.653,07	1.700,00	-46,93
3116	Einzahlungen aus Veräußerung von geringwertigen Wirtschaftsgütern (GWG) und sonstige Einzahlungen	28,50	100,00	-71,50
<b>312</b>	<b>Einzahlungen aus Transfers (ohne Kapitaltransfers)</b>	<b>120.000,00</b>	<b>120.000,00</b>	<b>0,00</b>
3121	Transferzahlungen von Trägern des öffentlichen Rechts	120.000,00	120.000,00	0,00
3122	Transferzahlungen von Beteiligungen	0,00	0,00	0,00
3123	Transferzahlungen von Unternehmen (inkl. Finanzunternehmen)	0,00	0,00	0,00
3124	Transferzahlungen von Haushalte und Organisationen ohne Erwerbscharakter	0,00	0,00	0,00
3125	Transferzahlungen vom Ausland	0,00	0,00	0,00
3126	Investitions- und Tilgungszuschüsse zwischen Unternehmungen und Betrieben der Gebietskörperschaft und der Gebietskörperschaft	0,00	0,00	0,00
<b>313</b>	<b>Einzahlungen aus Finanzerträgen</b>	<b>0,00</b>	<b>0,00</b>	<b>0,00</b>
3131	Einzahlungen aus Zinserträgen	0,00	0,00	0,00
3133	Einzahlungen aus Gewinnentnahmen von marktbestimmten Betrieben	0,00	0,00	0,00
3134	Sonstige Einzahlungen aus Finanzerträgen	0,00	0,00	0,00
3135	Einzahlungen aus Dividenden/Gewinnausschüttungen	0,00	0,00	0,00
<b>31</b>	<b>Summe Einzahlungen operative Gebarung</b>	<b>145.867,66</b>	<b>151.800,00</b>	<b>-5.932,34</b>
<b>321</b>	<b>Auszahlungen aus Personalaufwand</b>	<b>0,00</b>	<b>0,00</b>	<b>0,00</b>
3211	Auszahlungen für Personalaufwand Bezüge, Nebengebühren, und Mehrleistungsvergütungen)	0,00	0,00	0,00
3212	Auszahlungen für gesetzliche und freiwillige Sozialaufwendungen	0,00	0,00	0,00
3213	Auszahlungen aus sonstigem Personalaufwand	0,00	0,00	0,00
<b>322</b>	<b>Auszahlungen aus Sachaufwand (ohne Transferaufwand)</b>	<b>121.262,77</b>	<b>129.300,00</b>	<b>-8.037,23</b>
3221	Auszahlungen für Gebrauchs- und Verbrauchsgüter, Handelswaren	4.711,77	7.100,00	-2.388,23
3222	Auszahlungen für Verwaltungs- und Betriebsaufwand	83.669,31	84.300,00	-630,69
3223	Auszahlungen für Leasing- und Mietaufwand	1.075,56	1.100,00	-24,44
3224	Auszahlungen für Instandhaltung	19.625,86	27.200,00	-7.574,14
3225	Sonstige Auszahlungen aus Sachaufwand	12.180,27	9.600,00	2.580,27
<b>323</b>	<b>Auszahlungen aus Transfers (ohne Kapitaltransfers)</b>	<b>2.279,20</b>	<b>2.100,00</b>	<b>179,20</b>
3231	Transferzahlungen an Träger des öffentlichen Rechts	0,00	0,00	0,00
3232	Transferzahlungen an Beteiligungen	0,00	0,00	0,00
3233	Transferzahlungen an Unternehmen (inkl. Finanzunternehmen)	0,00	0,00	0,00

## Öffentliche Ordnung und Sicherheit (Gruppe 1)

MVAG	Mittelverwendungs- und aufbringungsgruppen (1. und 2. Ebene)	RA 2021	VA 2021	RA - VA
3234	Transferzahlungen an Haushalte und Organisationen ohne Erwerbscharakter	2.279,20	2.100,00	179,20
3235	Transferzahlungen an das Ausland	0,00	0,00	0,00
3236	Investitions- und Tilgungszuschüsse zwischen Unternehmungen und Betrieben der Gebietskörperschaft und der Gebietskörperschaft	0,00	0,00	0,00
<b>324</b>	<b>Auszahlungen aus Finanzaufwand</b>	<b>0,00</b>	<b>0,00</b>	<b>0,00</b>
3241	Auszahlungen für Zinsaufwand, für Finanzierungsleasing, für Forderungskauf, für Finanzschulden und derivative Finanzinstrumente m	0,00	0,00	0,00
3242	Auszahlungen für Zinsen aus derivativen Finanzinstrumenten ohne Grundgeschäft	0,00	0,00	0,00
3243	Auszahlung aus Gewinnentnahmen von marktbestimmten Betrieben	0,00	0,00	0,00
3244	Sonstige Auszahlungen aus Finanzaufwendungen	0,00	0,00	0,00
<b>32</b>	<b>Summe Auszahlungen operative Gebarung</b>	<b>123.541,97</b>	<b>131.400,00</b>	<b>-7.858,03</b>
<b>SA1</b>	<b>Saldo (1) Geldfluss aus der Operativen Gebarung (31 – 32)</b>	<b>22.325,69</b>	<b>20.400,00</b>	<b>1.925,69</b>
<b>331</b>	<b>Einzahlungen aus der Investitionstätigkeit</b>	<b>0,00</b>	<b>0,00</b>	<b>0,00</b>
3311	Einzahlungen aus der Veräußerung von immateriellem Vermögen	0,00	0,00	0,00
3312	Einzahlungen aus der Veräußerung von Grundstücken und Grundstückeinrichtungen	0,00	0,00	0,00
3313	Einzahlungen aus der Veräußerung von Gebäuden und Bauten	0,00	0,00	0,00
3314	Einzahlungen aus der Veräußerung von technischen Anlagen, Fahrzeuge und Maschinen	0,00	0,00	0,00
3315	Einzahlungen aus der Veräußerung von Amts-, Betriebs- und Geschäftsausstattung	0,00	0,00	0,00
3316	Einzahlungen aus der Veräußerung von Kulturgütern	0,00	0,00	0,00
3317	Einzahlungen aus der Veräußerung von Beteiligungen	0,00	0,00	0,00
<b>332</b>	<b>Einzahlungen aus der Rückzahlung von Darlehen sowie gewährten Vorschüssen</b>	<b>0,00</b>	<b>0,00</b>	<b>0,00</b>
3321	Einzahlungen aus Darlehen an Träger des öffentlichen Rechts	0,00	0,00	0,00
3322	Einzahlungen aus Darlehen an Beteiligungen	0,00	0,00	0,00
3323	Einzahlungen aus Darlehen an Unternehmen und Haushalte	0,00	0,00	0,00
3325	Einzahlungen aus Vorschüssen und Anzahlungen	0,00	0,00	0,00
<b>333</b>	<b>Einzahlungen aus Kapitaltransfers</b>	<b>40.000,00</b>	<b>40.000,00</b>	<b>0,00</b>
3331	Kapitaltransferzahlungen von Trägern des öffentlichen Rechts	40.000,00	40.000,00	0,00
3332	Kapitaltransferzahlungen von Beteiligungen	0,00	0,00	0,00
3333	Kapitaltransferzahlungen von Unternehmen	0,00	0,00	0,00
3334	Kapitaltransferzahlungen von Haushalten und Organisationen ohne Erwerbscharakter	0,00	0,00	0,00
3335	Kapitaltransferzahlungen vom Ausland	0,00	0,00	0,00
<b>33</b>	<b>Summe Einzahlungen investive Gebarung</b>	<b>40.000,00</b>	<b>40.000,00</b>	<b>0,00</b>
<b>341</b>	<b>Auszahlungen aus der Investitionstätigkeit</b>	<b>81.846,61</b>	<b>122.000,00</b>	<b>-40.153,39</b>
3411	Auszahlungen für den Erwerb von immateriellem Vermögen	0,00	0,00	0,00

## Öffentliche Ordnung und Sicherheit (Gruppe 1)

MVAG	Mittelverwendungs- und aufbringungsgruppen (1. und 2. Ebene)	RA 2021	VA 2021	RA - VA
3412	Auszahlungen für den Erwerb von Grundstücken und Grundstückseinrichtungen	3.540,00	7.000,00	-3.460,00
3413	Auszahlungen für den Erwerb von Gebäuden und Bauten	78.306,61	115.000,00	-36.693,39
3414	Auszahlungen für den Erwerb von technischen Anlagen, Fahrzeuge und Maschinen	0,00	0,00	0,00
3415	Auszahlungen für den Erwerb von Amts-, Betriebs- und Geschäftsausstattung	0,00	0,00	0,00
3416	Auszahlungen für den Erwerb von Kulturgütern	0,00	0,00	0,00
3417	Auszahlungen für den Erwerb von Beteiligungen	0,00	0,00	0,00
<b>342</b>	<b>Auszahlungen von gewährten Darlehen sowie gewährten Vorschüssen</b>	<b>0,00</b>	<b>0,00</b>	<b>0,00</b>
3421	Auszahlung von Darlehen an Träger des öffentlichen Rechts	0,00	0,00	0,00
3422	Auszahlung von Darlehen an Beteiligungen	0,00	0,00	0,00
3423	Auszahlung von Darlehen an Unternehmen und Haushalte	0,00	0,00	0,00
3425	Auszahlungen von Vorschüssen und Anzahlungen	0,00	0,00	0,00
<b>343</b>	<b>Auszahlungen aus Kapitaltransfers</b>	<b>57.500,00</b>	<b>57.500,00</b>	<b>0,00</b>
3431	Kapitaltransferzahlungen an Träger des öffentlichen Rechts	0,00	0,00	0,00
3432	Kapitaltransferzahlungen an Beteiligungen	0,00	0,00	0,00
3433	Kapitaltransferzahlungen an Unternehmen (Finanzunternehmen)	0,00	0,00	0,00
3434	Kapitaltransferzahlungen an Haushalte und Organisationen ohne Erwerbscharakter	57.500,00	57.500,00	0,00
3435	Kapitaltransferzahlungen an das Ausland	0,00	0,00	0,00
<b>34</b>	<b>Summe Auszahlungen investive Gebarung</b>	<b>139.346,61</b>	<b>179.500,00</b>	<b>-40.153,39</b>
<b>SA2</b>	<b>Saldo (2) Geldfluss aus der Investiven Gebarung (33 – 34)</b>	<b>-99.346,61</b>	<b>-139.500,00</b>	<b>40.153,39</b>
<b>SA3</b>	<b>Saldo (3) Nettofinanzierungssaldo (Saldo 1 + Saldo 2)</b>	<b>-77.020,92</b>	<b>-119.100,00</b>	<b>42.079,08</b>
<b>351</b>	<b>Einzahlungen aus der Aufnahme von Finanzschulden</b>	<b>0,00</b>	<b>0,00</b>	<b>0,00</b>
3511	Einzahlungen aus empfangenen Darlehen von öffentlichen Körperschaften und Rechtsträgern	0,00	0,00	0,00
3512	Einzahlungen aus empfangenen Darlehen von Beteiligungen	0,00	0,00	0,00
3513	Einzahlungen aus empfangenen Darlehen von Unternehmen und privaten Haushalten	0,00	0,00	0,00
3514	Einzahlungen aus Finanzschulden (Finanzunternehmen)	0,00	0,00	0,00
<b>353</b>	<b>Einzahlungen infolge eines Kapitaltausch bei derivativen Finanzinstrumenten mit Grundgeschäft</b>	<b>0,00</b>	<b>0,00</b>	<b>0,00</b>
3530	Einzahlungen infolge eines Kapitaltausch bei derivativen Finanzinstrumenten mit Grundgeschäft	0,00	0,00	0,00
<b>355</b>	<b>Einzahlungen aus dem Abgang von Finanzinstrumenten</b>	<b>0,00</b>	<b>0,00</b>	<b>0,00</b>
3550	Einzahlungen aus dem Abgang von Finanzinstrumenten	0,00	0,00	0,00
<b>35</b>	<b>Summe Einzahlungen aus der Finanzierungstätigkeit</b>	<b>0,00</b>	<b>0,00</b>	<b>0,00</b>
<b>361</b>	<b>Auszahlungen aus der Tilgung von Finanzschulden</b>	<b>0,00</b>	<b>0,00</b>	<b>0,00</b>

## Öffentliche Ordnung und Sicherheit (Gruppe 1)

MVAG	Mittelverwendungs- und aufbringungsgruppen (1. und 2. Ebene)	RA 2021	VA 2021	RA - VA
3611	Auszahlungen aus empfangenen Darlehen von öffentlichen Körperschaften und Rechtsträgern	0,00	0,00	0,00
3612	Auszahlungen aus empfangenen Darlehen von Beteiligungen	0,00	0,00	0,00
3613	Auszahlungen aus empfangenen Darlehen von Unternehmen und privaten Haushalten	0,00	0,00	0,00
3614	Auszahlungen aus Finanzschulden	0,00	0,00	0,00
3615	Auszahlung aus der Rückzahlung von Leasingverbindlichkeiten	0,00	0,00	0,00
<b>363</b>	<b>Auszahlungen infolge eines Kapitaltausch bei derivativen Finanzinstrumenten mit Grundgeschäft</b>	<b>0,00</b>	<b>0,00</b>	<b>0,00</b>
3630	Auszahlungen infolge eines Kapitaltausch bei derivativen Finanzinstrumenten mit Grundgeschäft	0,00	0,00	0,00
<b>365</b>	<b>Auszahlungen für den Erwerb von Finanzinstrumenten</b>	<b>0,00</b>	<b>0,00</b>	<b>0,00</b>
3650	Auszahlungen für den Erwerb von Finanzinstrumenten	0,00	0,00	0,00
<b>36</b>	<b>Summe Auszahlungen aus der Finanzierungstätigkeit</b>	<b>0,00</b>	<b>0,00</b>	<b>0,00</b>
<b>SA4</b>	<b>Saldo (4) Geldfluss aus der Finanzierungstätigkeit (35 – 36)</b>	<b>0,00</b>	<b>0,00</b>	<b>0,00</b>
<b>SA5</b>	<b>Saldo (5) Geldfluss aus der voranschlagswirksamen Gebarung (Saldo 3 + Saldo 4)</b>	<b>-77.020,92</b>	<b>-119.100,00</b>	<b>42.079,08</b>

## Unterricht, Erziehung, Sport und Wissenschaft (Gruppe 2)

MVAG	Mittelverwendungs- und aufbringungsgruppen (1. und 2. Ebene)	RA 2021	VA 2021	RA - VA
<b>311</b>	<b>Einzahlungen aus der operativen Verwaltungstätigkeit</b>	<b>117.621,77</b>	<b>143.700,00</b>	<b>-26.078,23</b>
3111	Einzahlungen aus eigenen Abgaben	0,00	0,00	0,00
3112	Einzahlungen aus Ertragsanteilen	0,00	0,00	0,00
3113	Einzahlungen aus Gebühren	0,00	0,00	0,00
3114	Einzahlungen aus Leistungen	86.087,43	111.900,00	-25.812,57
3115	Einzahlungen aus Besitz und wirtschaftlicher Tätigkeit	31.534,34	31.800,00	-265,66
3116	Einzahlungen aus Veräußerung von geringwertigen Wirtschaftsgütern (GWG) und sonstige Einzahlungen	0,00	0,00	0,00
<b>312</b>	<b>Einzahlungen aus Transfers (ohne Kapitaltransfers)</b>	<b>45.967,02</b>	<b>42.100,00</b>	<b>3.867,02</b>
3121	Transferzahlungen von Trägern des öffentlichen Rechts	45.967,02	42.100,00	3.867,02
3122	Transferzahlungen von Beteiligungen	0,00	0,00	0,00
3123	Transferzahlungen von Unternehmen (inkl. Finanzunternehmen)	0,00	0,00	0,00
3124	Transferzahlungen von Haushalte und Organisationen ohne Erwerbscharakter	0,00	0,00	0,00
3125	Transferzahlungen vom Ausland	0,00	0,00	0,00
3126	Investitions- und Tilgungszuschüsse zwischen Unternehmungen und Betrieben der Gebietskörperschaft und der Gebietskörperschaft	0,00	0,00	0,00
<b>313</b>	<b>Einzahlungen aus Finanzerträgen</b>	<b>0,00</b>	<b>0,00</b>	<b>0,00</b>
3131	Einzahlungen aus Zinserträgen	0,00	0,00	0,00
3133	Einzahlungen aus Gewinnentnahmen von marktbestimmten Betrieben	0,00	0,00	0,00
3134	Sonstige Einzahlungen aus Finanzerträgen	0,00	0,00	0,00
3135	Einzahlungen aus Dividenden/Gewinnausschüttungen	0,00	0,00	0,00
<b>31</b>	<b>Summe Einzahlungen operative Gebarung</b>	<b>163.588,79</b>	<b>185.800,00</b>	<b>-22.211,21</b>
<b>321</b>	<b>Auszahlungen aus Personalaufwand</b>	<b>395.549,15</b>	<b>398.900,00</b>	<b>-3.350,85</b>
3211	Auszahlungen für Personalaufwand Bezüge, Nebengebühren, und Mehrleistungsvergütungen)	314.142,97	316.900,00	-2.757,03
3212	Auszahlungen für gesetzliche und freiwillige Sozialaufwendungen	81.406,18	82.000,00	-593,82
3213	Auszahlungen aus sonstigem Personalaufwand	0,00	0,00	0,00
<b>322</b>	<b>Auszahlungen aus Sachaufwand (ohne Transferaufwand)</b>	<b>400.248,94</b>	<b>411.300,00</b>	<b>-11.051,06</b>
3221	Auszahlungen für Gebrauchs- und Verbrauchsgüter, Handelswaren	50.911,95	57.800,00	-6.888,05
3222	Auszahlungen für Verwaltungs- und Betriebsaufwand	101.926,39	108.100,00	-6.173,61
3223	Auszahlungen für Leasing- und Mietaufwand	109.154,17	109.200,00	-45,83
3224	Auszahlungen für Instandhaltung	45.004,62	42.600,00	2.404,62
3225	Sonstige Auszahlungen aus Sachaufwand	93.251,81	93.600,00	-348,19
<b>323</b>	<b>Auszahlungen aus Transfers (ohne Kapitaltransfers)</b>	<b>151.546,80</b>	<b>136.500,00</b>	<b>15.046,80</b>
3231	Transferzahlungen an Träger des öffentlichen Rechts	139.296,80	123.500,00	15.796,80
3232	Transferzahlungen an Beteiligungen	0,00	0,00	0,00
3233	Transferzahlungen an Unternehmen (inkl. Finanzunternehmen)	0,00	0,00	0,00

## Unterricht, Erziehung, Sport und Wissenschaft (Gruppe 2)

MVAG	Mittelverwendungs- und aufbringungsgruppen (1. und 2. Ebene)	RA 2021	VA 2021	RA - VA
3234	Transferzahlungen an Haushalte und Organisationen ohne Erwerbscharakter	12.250,00	13.000,00	-750,00
3235	Transferzahlungen an das Ausland	0,00	0,00	0,00
3236	Investitions- und Tilgungszuschüsse zwischen Unternehmungen und Betrieben der Gebietskörperschaft und der Gebietskörperschaft	0,00	0,00	0,00
<b>324</b>	<b>Auszahlungen aus Finanzaufwand</b>	<b>3.016,69</b>	<b>3.100,00</b>	<b>-83,31</b>
3241	Auszahlungen für Zinsaufwand, für Finanzierungsleasing, für Forderungskauf, für Finanzschulden und derivative Finanzinstrumente m	3.016,69	3.100,00	-83,31
3242	Auszahlungen für Zinsen aus derivativen Finanzinstrumenten ohne Grundgeschäft	0,00	0,00	0,00
3243	Auszahlung aus Gewinnentnahmen von marktbestimmten Betrieben	0,00	0,00	0,00
3244	Sonstige Auszahlungen aus Finanzaufwendungen	0,00	0,00	0,00
<b>32</b>	<b>Summe Auszahlungen operative Gebarung</b>	<b>950.361,58</b>	<b>949.800,00</b>	<b>561,58</b>
<b>SA1</b>	<b>Saldo (1) Geldfluss aus der Operativen Gebarung (31 – 32)</b>	<b>-786.772,79</b>	<b>-764.000,00</b>	<b>-22.772,79</b>
<b>331</b>	<b>Einzahlungen aus der Investitionstätigkeit</b>	<b>0,00</b>	<b>0,00</b>	<b>0,00</b>
3311	Einzahlungen aus der Veräußerung von immateriellem Vermögen	0,00	0,00	0,00
3312	Einzahlungen aus der Veräußerung von Grundstücken und Grundstückeinrichtungen	0,00	0,00	0,00
3313	Einzahlungen aus der Veräußerung von Gebäuden und Bauten	0,00	0,00	0,00
3314	Einzahlungen aus der Veräußerung von technischen Anlagen, Fahrzeuge und Maschinen	0,00	0,00	0,00
3315	Einzahlungen aus der Veräußerung von Amts-, Betriebs- und Geschäftsausstattung	0,00	0,00	0,00
3316	Einzahlungen aus der Veräußerung von Kulturgütern	0,00	0,00	0,00
3317	Einzahlungen aus der Veräußerung von Beteiligungen	0,00	0,00	0,00
<b>332</b>	<b>Einzahlungen aus der Rückzahlung von Darlehen sowie gewährten Vorschüssen</b>	<b>0,00</b>	<b>0,00</b>	<b>0,00</b>
3321	Einzahlungen aus Darlehen an Träger des öffentlichen Rechts	0,00	0,00	0,00
3322	Einzahlungen aus Darlehen an Beteiligungen	0,00	0,00	0,00
3323	Einzahlungen aus Darlehen an Unternehmen und Haushalte	0,00	0,00	0,00
3325	Einzahlungen aus Vorschüssen und Anzahlungen	0,00	0,00	0,00
<b>333</b>	<b>Einzahlungen aus Kapitaltransfers</b>	<b>0,00</b>	<b>0,00</b>	<b>0,00</b>
3331	Kapitaltransferzahlungen von Trägern des öffentlichen Rechts	0,00	0,00	0,00
3332	Kapitaltransferzahlungen von Beteiligungen	0,00	0,00	0,00
3333	Kapitaltransferzahlungen von Unternehmen	0,00	0,00	0,00
3334	Kapitaltransferzahlungen von Haushalten und Organisationen ohne Erwerbscharakter	0,00	0,00	0,00
3335	Kapitaltransferzahlungen vom Ausland	0,00	0,00	0,00
<b>33</b>	<b>Summe Einzahlungen investive Gebarung</b>	<b>0,00</b>	<b>0,00</b>	<b>0,00</b>
<b>341</b>	<b>Auszahlungen aus der Investitionstätigkeit</b>	<b>49.727,56</b>	<b>59.600,00</b>	<b>-9.872,44</b>
3411	Auszahlungen für den Erwerb von immateriellem Vermögen	0,00	0,00	0,00

## Unterricht, Erziehung, Sport und Wissenschaft (Gruppe 2)

MVAG	Mittelverwendungs- und aufbringungsgruppen (1. und 2. Ebene)	RA 2021	VA 2021	RA - VA
3412	Auszahlungen für den Erwerb von Grundstücken und Grundstückseinrichtungen	0,00	0,00	0,00
3413	Auszahlungen für den Erwerb von Gebäuden und Bauten	0,00	0,00	0,00
3414	Auszahlungen für den Erwerb von technischen Anlagen, Fahrzeuge und Maschinen	0,00	0,00	0,00
3415	Auszahlungen für den Erwerb von Amts-, Betriebs- und Geschäftsausstattung	49.727,56	59.600,00	-9.872,44
3416	Auszahlungen für den Erwerb von Kulturgütern	0,00	0,00	0,00
3417	Auszahlungen für den Erwerb von Beteiligungen	0,00	0,00	0,00
<b>342</b>	<b>Auszahlungen von gewährten Darlehen sowie gewährten Vorschüssen</b>	<b>0,00</b>	<b>0,00</b>	<b>0,00</b>
3421	Auszahlung von Darlehen an Träger des öffentlichen Rechts	0,00	0,00	0,00
3422	Auszahlung von Darlehen an Beteiligungen	0,00	0,00	0,00
3423	Auszahlung von Darlehen an Unternehmen und Haushalte	0,00	0,00	0,00
3425	Auszahlungen von Vorschüssen und Anzahlungen	0,00	0,00	0,00
<b>343</b>	<b>Auszahlungen aus Kapitaltransfers</b>	<b>0,00</b>	<b>0,00</b>	<b>0,00</b>
3431	Kapitaltransferzahlungen an Träger des öffentlichen Rechts	0,00	0,00	0,00
3432	Kapitaltransferzahlungen an Beteiligungen	0,00	0,00	0,00
3433	Kapitaltransferzahlungen an Unternehmen (Finanzunternehmen)	0,00	0,00	0,00
3434	Kapitaltransferzahlungen an Haushalte und Organisationen ohne Erwerbscharakter	0,00	0,00	0,00
3435	Kapitaltransferzahlungen an das Ausland	0,00	0,00	0,00
<b>34</b>	<b>Summe Auszahlungen investive Gebarung</b>	<b>49.727,56</b>	<b>59.600,00</b>	<b>-9.872,44</b>
<b>SA2</b>	<b>Saldo (2) Geldfluss aus der Investiven Gebarung (33 – 34)</b>	<b>-49.727,56</b>	<b>-59.600,00</b>	<b>9.872,44</b>
<b>SA3</b>	<b>Saldo (3) Nettofinanzierungssaldo (Saldo 1 + Saldo 2)</b>	<b>-836.500,35</b>	<b>-823.600,00</b>	<b>-12.900,35</b>
<b>351</b>	<b>Einzahlungen aus der Aufnahme von Finanzschulden</b>	<b>0,00</b>	<b>0,00</b>	<b>0,00</b>
3511	Einzahlungen aus empfangenen Darlehen von öffentlichen Körperschaften und Rechtsträgern	0,00	0,00	0,00
3512	Einzahlungen aus empfangenen Darlehen von Beteiligungen	0,00	0,00	0,00
3513	Einzahlungen aus empfangenen Darlehen von Unternehmen und privaten Haushalten	0,00	0,00	0,00
3514	Einzahlungen aus Finanzschulden (Finanzunternehmen)	0,00	0,00	0,00
<b>353</b>	<b>Einzahlungen infolge eines Kapitaltausch bei derivativen Finanzinstrumenten mit Grundgeschäft</b>	<b>0,00</b>	<b>0,00</b>	<b>0,00</b>
3530	Einzahlungen infolge eines Kapitaltausch bei derivativen Finanzinstrumenten mit Grundgeschäft	0,00	0,00	0,00
<b>355</b>	<b>Einzahlungen aus dem Abgang von Finanzinstrumenten</b>	<b>0,00</b>	<b>0,00</b>	<b>0,00</b>
3550	Einzahlungen aus dem Abgang von Finanzinstrumenten	0,00	0,00	0,00
<b>35</b>	<b>Summe Einzahlungen aus der Finanzierungstätigkeit</b>	<b>0,00</b>	<b>0,00</b>	<b>0,00</b>
<b>361</b>	<b>Auszahlungen aus der Tilgung von Finanzschulden</b>	<b>66.512,10</b>	<b>66.400,00</b>	<b>112,10</b>

**Unterricht, Erziehung, Sport und Wissenschaft (Gruppe 2)**

<b>MVAG</b>	<b>Mittelverwendungs- und aufbringungsgruppen (1. und 2. Ebene)</b>	<b>RA 2021</b>	<b>VA 2021</b>	<b>RA - VA</b>
3611	Auszahlungen aus empfangenen Darlehen von öffentlichen Körperschaften und Rechtsträgern	0,00	0,00	0,00
3612	Auszahlungen aus empfangenen Darlehen von Beteiligungen	0,00	0,00	0,00
3613	Auszahlungen aus empfangenen Darlehen von Unternehmen und privaten Haushalten	0,00	0,00	0,00
3614	Auszahlungen aus Finanzschulden	66.512,10	66.400,00	112,10
3615	Auszahlung aus der Rückzahlung von Leasingverbindlichkeiten	0,00	0,00	0,00
<b>363</b>	<b>Auszahlungen infolge eines Kapitaltausch bei derivativen Finanzinstrumenten mit Grundgeschäft</b>	<b>0,00</b>	<b>0,00</b>	<b>0,00</b>
3630	Auszahlungen infolge eines Kapitaltausch bei derivativen Finanzinstrumenten mit Grundgeschäft	0,00	0,00	0,00
<b>365</b>	<b>Auszahlungen für den Erwerb von Finanzinstrumenten</b>	<b>0,00</b>	<b>0,00</b>	<b>0,00</b>
3650	Auszahlungen für den Erwerb von Finanzinstrumenten	0,00	0,00	0,00
<b>36</b>	<b>Summe Auszahlungen aus der Finanzierungstätigkeit</b>	<b>66.512,10</b>	<b>66.400,00</b>	<b>112,10</b>
<b>SA4</b>	<b>Saldo (4) Geldfluss aus der Finanzierungstätigkeit (35 – 36)</b>	<b>-66.512,10</b>	<b>-66.400,00</b>	<b>-112,10</b>
<b>SA5</b>	<b>Saldo (5) Geldfluss aus der voranschlagswirksamen Gebarung (Saldo 3 + Saldo 4)</b>	<b>-903.012,45</b>	<b>-890.000,00</b>	<b>-13.012,45</b>

## Kunst, Kultur und Kultus (Gruppe 3)

MVAG	Mittelverwendungs- und aufbringungsgruppen (1. und 2. Ebene)	RA 2021	VA 2021	RA - VA
<b>311</b>	<b>Einzahlungen aus der operativen Verwaltungstätigkeit</b>	<b>390,00</b>	<b>400,00</b>	<b>-10,00</b>
3111	Einzahlungen aus eigenen Abgaben	0,00	0,00	0,00
3112	Einzahlungen aus Ertragsanteilen	0,00	0,00	0,00
3113	Einzahlungen aus Gebühren	390,00	400,00	-10,00
3114	Einzahlungen aus Leistungen	0,00	0,00	0,00
3115	Einzahlungen aus Besitz und wirtschaftlicher Tätigkeit	0,00	0,00	0,00
3116	Einzahlungen aus Veräußerung von geringwertigen Wirtschaftsgütern (GWG) und sonstige Einzahlungen	0,00	0,00	0,00
<b>312</b>	<b>Einzahlungen aus Transfers (ohne Kapitaltransfers)</b>	<b>0,00</b>	<b>0,00</b>	<b>0,00</b>
3121	Transferzahlungen von Trägern des öffentlichen Rechts	0,00	0,00	0,00
3122	Transferzahlungen von Beteiligungen	0,00	0,00	0,00
3123	Transferzahlungen von Unternehmen (inkl. Finanzunternehmen)	0,00	0,00	0,00
3124	Transferzahlungen von Haushalte und Organisationen ohne Erwerbscharakter	0,00	0,00	0,00
3125	Transferzahlungen vom Ausland	0,00	0,00	0,00
3126	Investitions- und Tilgungszuschüsse zwischen Unternehmungen und Betrieben der Gebietskörperschaft und der Gebietskörperschaft	0,00	0,00	0,00
<b>313</b>	<b>Einzahlungen aus Finanzerträgen</b>	<b>0,00</b>	<b>0,00</b>	<b>0,00</b>
3131	Einzahlungen aus Zinserträgen	0,00	0,00	0,00
3133	Einzahlungen aus Gewinnentnahmen von marktbestimmten Betrieben	0,00	0,00	0,00
3134	Sonstige Einzahlungen aus Finanzerträgen	0,00	0,00	0,00
3135	Einzahlungen aus Dividenden/Gewinnausschüttungen	0,00	0,00	0,00
<b>31</b>	<b>Summe Einzahlungen operative Gebarung</b>	<b>390,00</b>	<b>400,00</b>	<b>-10,00</b>
<b>321</b>	<b>Auszahlungen aus Personalaufwand</b>	<b>57.855,29</b>	<b>57.700,00</b>	<b>155,29</b>
3211	Auszahlungen für Personalaufwand Bezüge, Nebengebühren, und Mehrleistungsvergütungen)	46.231,82	46.000,00	231,82
3212	Auszahlungen für gesetzliche und freiwillige Sozialaufwendungen	11.623,47	11.700,00	-76,53
3213	Auszahlungen aus sonstigem Personalaufwand	0,00	0,00	0,00
<b>322</b>	<b>Auszahlungen aus Sachaufwand (ohne Transferaufwand)</b>	<b>19.688,21</b>	<b>23.600,00</b>	<b>-3.911,79</b>
3221	Auszahlungen für Gebrauchs- und Verbrauchsgüter, Handelswaren	2.181,81	3.200,00	-1.018,19
3222	Auszahlungen für Verwaltungs- und Betriebsaufwand	256,28	300,00	-43,72
3223	Auszahlungen für Leasing- und Mietaufwand	0,00	0,00	0,00
3224	Auszahlungen für Instandhaltung	240,00	300,00	-60,00
3225	Sonstige Auszahlungen aus Sachaufwand	17.010,12	19.800,00	-2.789,88
<b>323</b>	<b>Auszahlungen aus Transfers (ohne Kapitaltransfers)</b>	<b>43.640,86</b>	<b>43.600,00</b>	<b>40,86</b>
3231	Transferzahlungen an Träger des öffentlichen Rechts	43.640,86	43.600,00	40,86
3232	Transferzahlungen an Beteiligungen	0,00	0,00	0,00
3233	Transferzahlungen an Unternehmen (inkl. Finanzunternehmen)	0,00	0,00	0,00

## Kunst, Kultur und Kultus (Gruppe 3)

MVAG	Mittelverwendungs- und aufbringungsgruppen (1. und 2. Ebene)	RA 2021	VA 2021	RA - VA
3234	Transferzahlungen an Haushalte und Organisationen ohne Erwerbscharakter	0,00	0,00	0,00
3235	Transferzahlungen an das Ausland	0,00	0,00	0,00
3236	Investitions- und Tilgungszuschüsse zwischen Unternehmungen und Betrieben der Gebietskörperschaft und der Gebietskörperschaft	0,00	0,00	0,00
<b>324</b>	<b>Auszahlungen aus Finanzaufwand</b>	<b>0,00</b>	<b>0,00</b>	<b>0,00</b>
3241	Auszahlungen für Zinsaufwand, für Finanzierungsleasing, für Forderungskauf, für Finanzschulden und derivative Finanzinstrumente m	0,00	0,00	0,00
3242	Auszahlungen für Zinsen aus derivativen Finanzinstrumenten ohne Grundgeschäft	0,00	0,00	0,00
3243	Auszahlung aus Gewinnentnahmen von marktbestimmten Betrieben	0,00	0,00	0,00
3244	Sonstige Auszahlungen aus Finanzaufwendungen	0,00	0,00	0,00
<b>32</b>	<b>Summe Auszahlungen operative Gebarung</b>	<b>121.184,36</b>	<b>124.900,00</b>	<b>-3.715,64</b>
<b>SA1</b>	<b>Saldo (1) Geldfluss aus der Operativen Gebarung (31 – 32)</b>	<b>-120.794,36</b>	<b>-124.500,00</b>	<b>3.705,64</b>
<b>331</b>	<b>Einzahlungen aus der Investitionstätigkeit</b>	<b>0,00</b>	<b>0,00</b>	<b>0,00</b>
3311	Einzahlungen aus der Veräußerung von immateriellem Vermögen	0,00	0,00	0,00
3312	Einzahlungen aus der Veräußerung von Grundstücken und Grundstückeinrichtungen	0,00	0,00	0,00
3313	Einzahlungen aus der Veräußerung von Gebäuden und Bauten	0,00	0,00	0,00
3314	Einzahlungen aus der Veräußerung von technischen Anlagen, Fahrzeuge und Maschinen	0,00	0,00	0,00
3315	Einzahlungen aus der Veräußerung von Amts-, Betriebs- und Geschäftsausstattung	0,00	0,00	0,00
3316	Einzahlungen aus der Veräußerung von Kulturgütern	0,00	0,00	0,00
3317	Einzahlungen aus der Veräußerung von Beteiligungen	0,00	0,00	0,00
<b>332</b>	<b>Einzahlungen aus der Rückzahlung von Darlehen sowie gewährten Vorschüssen</b>	<b>0,00</b>	<b>0,00</b>	<b>0,00</b>
3321	Einzahlungen aus Darlehen an Träger des öffentlichen Rechts	0,00	0,00	0,00
3322	Einzahlungen aus Darlehen an Beteiligungen	0,00	0,00	0,00
3323	Einzahlungen aus Darlehen an Unternehmen und Haushalte	0,00	0,00	0,00
3325	Einzahlungen aus Vorschüssen und Anzahlungen	0,00	0,00	0,00
<b>333</b>	<b>Einzahlungen aus Kapitaltransfers</b>	<b>0,00</b>	<b>0,00</b>	<b>0,00</b>
3331	Kapitaltransferzahlungen von Trägern des öffentlichen Rechts	0,00	0,00	0,00
3332	Kapitaltransferzahlungen von Beteiligungen	0,00	0,00	0,00
3333	Kapitaltransferzahlungen von Unternehmen	0,00	0,00	0,00
3334	Kapitaltransferzahlungen von Haushalten und Organisationen ohne Erwerbscharakter	0,00	0,00	0,00
3335	Kapitaltransferzahlungen vom Ausland	0,00	0,00	0,00
<b>33</b>	<b>Summe Einzahlungen investive Gebarung</b>	<b>0,00</b>	<b>0,00</b>	<b>0,00</b>
<b>341</b>	<b>Auszahlungen aus der Investitionstätigkeit</b>	<b>2.760,00</b>	<b>2.800,00</b>	<b>-40,00</b>
3411	Auszahlungen für den Erwerb von immateriellem Vermögen	0,00	0,00	0,00

**Kunst, Kultur und Kultus (Gruppe 3)**

MVAG	Mittelverwendungs- und aufbringungsgruppen (1. und 2. Ebene)	RA 2021	VA 2021	RA - VA
3412	Auszahlungen für den Erwerb von Grundstücken und Grundstückseinrichtungen	0,00	0,00	0,00
3413	Auszahlungen für den Erwerb von Gebäuden und Bauten	0,00	0,00	0,00
3414	Auszahlungen für den Erwerb von technischen Anlagen, Fahrzeuge und Maschinen	2.760,00	2.800,00	-40,00
3415	Auszahlungen für den Erwerb von Amts-, Betriebs- und Geschäftsausstattung	0,00	0,00	0,00
3416	Auszahlungen für den Erwerb von Kulturgütern	0,00	0,00	0,00
3417	Auszahlungen für den Erwerb von Beteiligungen	0,00	0,00	0,00
<b>342</b>	<b>Auszahlungen von gewährten Darlehen sowie gewährten Vorschüssen</b>	<b>0,00</b>	<b>0,00</b>	<b>0,00</b>
3421	Auszahlung von Darlehen an Träger des öffentlichen Rechts	0,00	0,00	0,00
3422	Auszahlung von Darlehen an Beteiligungen	0,00	0,00	0,00
3423	Auszahlung von Darlehen an Unternehmen und Haushalte	0,00	0,00	0,00
3425	Auszahlungen von Vorschüssen und Anzahlungen	0,00	0,00	0,00
<b>343</b>	<b>Auszahlungen aus Kapitaltransfers</b>	<b>0,00</b>	<b>0,00</b>	<b>0,00</b>
3431	Kapitaltransferzahlungen an Träger des öffentlichen Rechts	0,00	0,00	0,00
3432	Kapitaltransferzahlungen an Beteiligungen	0,00	0,00	0,00
3433	Kapitaltransferzahlungen an Unternehmen (Finanzunternehmen)	0,00	0,00	0,00
3434	Kapitaltransferzahlungen an Haushalte und Organisationen ohne Erwerbscharakter	0,00	0,00	0,00
3435	Kapitaltransferzahlungen an das Ausland	0,00	0,00	0,00
<b>34</b>	<b>Summe Auszahlungen investive Gebarung</b>	<b>2.760,00</b>	<b>2.800,00</b>	<b>-40,00</b>
<b>SA2</b>	<b>Saldo (2) Geldfluss aus der Investiven Gebarung (33 – 34)</b>	<b>-2.760,00</b>	<b>-2.800,00</b>	<b>40,00</b>
<b>SA3</b>	<b>Saldo (3) Nettofinanzierungssaldo (Saldo 1 + Saldo 2)</b>	<b>-123.554,36</b>	<b>-127.300,00</b>	<b>3.745,64</b>
<b>351</b>	<b>Einzahlungen aus der Aufnahme von Finanzschulden</b>	<b>0,00</b>	<b>0,00</b>	<b>0,00</b>
3511	Einzahlungen aus empfangenen Darlehen von öffentlichen Körperschaften und Rechtsträgern	0,00	0,00	0,00
3512	Einzahlungen aus empfangenen Darlehen von Beteiligungen	0,00	0,00	0,00
3513	Einzahlungen aus empfangenen Darlehen von Unternehmen und privaten Haushalten	0,00	0,00	0,00
3514	Einzahlungen aus Finanzschulden (Finanzunternehmen)	0,00	0,00	0,00
<b>353</b>	<b>Einzahlungen infolge eines Kapitaltausch bei derivativen Finanzinstrumenten mit Grundgeschäft</b>	<b>0,00</b>	<b>0,00</b>	<b>0,00</b>
3530	Einzahlungen infolge eines Kapitaltausch bei derivativen Finanzinstrumenten mit Grundgeschäft	0,00	0,00	0,00
<b>355</b>	<b>Einzahlungen aus dem Abgang von Finanzinstrumenten</b>	<b>0,00</b>	<b>0,00</b>	<b>0,00</b>
3550	Einzahlungen aus dem Abgang von Finanzinstrumenten	0,00	0,00	0,00
<b>35</b>	<b>Summe Einzahlungen aus der Finanzierungstätigkeit</b>	<b>0,00</b>	<b>0,00</b>	<b>0,00</b>
<b>361</b>	<b>Auszahlungen aus der Tilgung von Finanzschulden</b>	<b>0,00</b>	<b>0,00</b>	<b>0,00</b>

**Kunst, Kultur und Kultus (Gruppe 3)**

<b>MVAG</b>	<b>Mittelverwendungs- und aufbringungsgruppen (1. und 2. Ebene)</b>	<b>RA 2021</b>	<b>VA 2021</b>	<b>RA - VA</b>
3611	Auszahlungen aus empfangenen Darlehen von öffentlichen Körperschaften und Rechtsträgern	0,00	0,00	0,00
3612	Auszahlungen aus empfangenen Darlehen von Beteiligungen	0,00	0,00	0,00
3613	Auszahlungen aus empfangenen Darlehen von Unternehmen und privaten Haushalten	0,00	0,00	0,00
3614	Auszahlungen aus Finanzschulden	0,00	0,00	0,00
3615	Auszahlung aus der Rückzahlung von Leasingverbindlichkeiten	0,00	0,00	0,00
<b>363</b>	<b>Auszahlungen infolge eines Kapitaltausch bei derivativen Finanzinstrumenten mit Grundgeschäft</b>	<b>0,00</b>	<b>0,00</b>	<b>0,00</b>
3630	Auszahlungen infolge eines Kapitaltausch bei derivativen Finanzinstrumenten mit Grundgeschäft	0,00	0,00	0,00
<b>365</b>	<b>Auszahlungen für den Erwerb von Finanzinstrumenten</b>	<b>0,00</b>	<b>0,00</b>	<b>0,00</b>
3650	Auszahlungen für den Erwerb von Finanzinstrumenten	0,00	0,00	0,00
<b>36</b>	<b>Summe Auszahlungen aus der Finanzierungstätigkeit</b>	<b>0,00</b>	<b>0,00</b>	<b>0,00</b>
<b>SA4</b>	<b>Saldo (4) Geldfluss aus der Finanzierungstätigkeit (35 – 36)</b>	<b>0,00</b>	<b>0,00</b>	<b>0,00</b>
<b>SA5</b>	<b>Saldo (5) Geldfluss aus der voranschlagswirksamen Gebarung (Saldo 3 + Saldo 4)</b>	<b>-123.554,36</b>	<b>-127.300,00</b>	<b>3.745,64</b>

## Soziale Wohlfahrt und Wohnbauförderung (Gruppe 4)

MVAG	Mittelverwendungs- und aufbringungsgruppen (1. und 2. Ebene)	RA 2021	VA 2021	RA - VA
<b>311</b>	<b>Einzahlungen aus der operativen Verwaltungstätigkeit</b>	<b>0,00</b>	<b>0,00</b>	<b>0,00</b>
3111	Einzahlungen aus eigenen Abgaben	0,00	0,00	0,00
3112	Einzahlungen aus Ertragsanteilen	0,00	0,00	0,00
3113	Einzahlungen aus Gebühren	0,00	0,00	0,00
3114	Einzahlungen aus Leistungen	0,00	0,00	0,00
3115	Einzahlungen aus Besitz und wirtschaftlicher Tätigkeit	0,00	0,00	0,00
3116	Einzahlungen aus Veräußerung von geringwertigen Wirtschaftsgütern (GWG) und sonstige Einzahlungen	0,00	0,00	0,00
<b>312</b>	<b>Einzahlungen aus Transfers (ohne Kapitaltransfers)</b>	<b>0,00</b>	<b>0,00</b>	<b>0,00</b>
3121	Transferzahlungen von Trägern des öffentlichen Rechts	0,00	0,00	0,00
3122	Transferzahlungen von Beteiligungen	0,00	0,00	0,00
3123	Transferzahlungen von Unternehmen (inkl. Finanzunternehmen)	0,00	0,00	0,00
3124	Transferzahlungen von Haushalte und Organisationen ohne Erwerbscharakter	0,00	0,00	0,00
3125	Transferzahlungen vom Ausland	0,00	0,00	0,00
3126	Investitions- und Tilgungszuschüsse zwischen Unternehmungen und Betrieben der Gebietskörperschaft und der Gebietskörperschaft	0,00	0,00	0,00
<b>313</b>	<b>Einzahlungen aus Finanzerträgen</b>	<b>0,00</b>	<b>0,00</b>	<b>0,00</b>
3131	Einzahlungen aus Zinserträgen	0,00	0,00	0,00
3133	Einzahlungen aus Gewinnentnahmen von marktbestimmten Betrieben	0,00	0,00	0,00
3134	Sonstige Einzahlungen aus Finanzerträgen	0,00	0,00	0,00
3135	Einzahlungen aus Dividenden/Gewinnausschüttungen	0,00	0,00	0,00
<b>31</b>	<b>Summe Einzahlungen operative Gebarung</b>	<b>0,00</b>	<b>0,00</b>	<b>0,00</b>
<b>321</b>	<b>Auszahlungen aus Personalaufwand</b>	<b>0,00</b>	<b>0,00</b>	<b>0,00</b>
3211	Auszahlungen für Personalaufwand Bezüge, Nebengebühren, und Mehrleistungsvergütungen)	0,00	0,00	0,00
3212	Auszahlungen für gesetzliche und freiwillige Sozialaufwendungen	0,00	0,00	0,00
3213	Auszahlungen aus sonstigem Personalaufwand	0,00	0,00	0,00
<b>322</b>	<b>Auszahlungen aus Sachaufwand (ohne Transferaufwand)</b>	<b>3.864,00</b>	<b>4.700,00</b>	<b>-836,00</b>
3221	Auszahlungen für Gebrauchs- und Verbrauchsgüter, Handelswaren	0,00	0,00	0,00
3222	Auszahlungen für Verwaltungs- und Betriebsaufwand	0,00	0,00	0,00
3223	Auszahlungen für Leasing- und Mietaufwand	0,00	0,00	0,00
3224	Auszahlungen für Instandhaltung	0,00	0,00	0,00
3225	Sonstige Auszahlungen aus Sachaufwand	3.864,00	4.700,00	-836,00
<b>323</b>	<b>Auszahlungen aus Transfers (ohne Kapitaltransfers)</b>	<b>437.996,68</b>	<b>428.000,00</b>	<b>9.996,68</b>
3231	Transferzahlungen an Träger des öffentlichen Rechts	431.935,88	423.000,00	8.935,88
3232	Transferzahlungen an Beteiligungen	0,00	0,00	0,00
3233	Transferzahlungen an Unternehmen (inkl. Finanzunternehmen)	0,00	0,00	0,00

## Soziale Wohlfahrt und Wohnbauförderung (Gruppe 4)

MVAG	Mittelverwendungs- und aufbringungsgruppen (1. und 2. Ebene)	RA 2021	VA 2021	RA - VA
3234	Transferzahlungen an Haushalte und Organisationen ohne Erwerbscharakter	6.060,80	5.000,00	1.060,80
3235	Transferzahlungen an das Ausland	0,00	0,00	0,00
3236	Investitions- und Tilgungszuschüsse zwischen Unternehmungen und Betrieben der Gebietskörperschaft und der Gebietskörperschaft	0,00	0,00	0,00
<b>324</b>	<b>Auszahlungen aus Finanzaufwand</b>	<b>0,00</b>	<b>0,00</b>	<b>0,00</b>
3241	Auszahlungen für Zinsaufwand, für Finanzierungsleasing, für Forderungskauf, für Finanzschulden und derivative Finanzinstrumente m	0,00	0,00	0,00
3242	Auszahlungen für Zinsen aus derivativen Finanzinstrumenten ohne Grundgeschäft	0,00	0,00	0,00
3243	Auszahlung aus Gewinnentnahmen von marktbestimmten Betrieben	0,00	0,00	0,00
3244	Sonstige Auszahlungen aus Finanzaufwendungen	0,00	0,00	0,00
<b>32</b>	<b>Summe Auszahlungen operative Gebarung</b>	<b>441.860,68</b>	<b>432.700,00</b>	<b>9.160,68</b>
<b>SA1</b>	<b>Saldo (1) Geldfluss aus der Operativen Gebarung (31 – 32)</b>	<b>-441.860,68</b>	<b>-432.700,00</b>	<b>-9.160,68</b>
<b>331</b>	<b>Einzahlungen aus der Investitionstätigkeit</b>	<b>0,00</b>	<b>0,00</b>	<b>0,00</b>
3311	Einzahlungen aus der Veräußerung von immateriellem Vermögen	0,00	0,00	0,00
3312	Einzahlungen aus der Veräußerung von Grundstücken und Grundstückeinrichtungen	0,00	0,00	0,00
3313	Einzahlungen aus der Veräußerung von Gebäuden und Bauten	0,00	0,00	0,00
3314	Einzahlungen aus der Veräußerung von technischen Anlagen, Fahrzeuge und Maschinen	0,00	0,00	0,00
3315	Einzahlungen aus der Veräußerung von Amts-, Betriebs- und Geschäftsausstattung	0,00	0,00	0,00
3316	Einzahlungen aus der Veräußerung von Kulturgütern	0,00	0,00	0,00
3317	Einzahlungen aus der Veräußerung von Beteiligungen	0,00	0,00	0,00
<b>332</b>	<b>Einzahlungen aus der Rückzahlung von Darlehen sowie gewährten Vorschüssen</b>	<b>0,00</b>	<b>0,00</b>	<b>0,00</b>
3321	Einzahlungen aus Darlehen an Träger des öffentlichen Rechts	0,00	0,00	0,00
3322	Einzahlungen aus Darlehen an Beteiligungen	0,00	0,00	0,00
3323	Einzahlungen aus Darlehen an Unternehmen und Haushalte	0,00	0,00	0,00
3325	Einzahlungen aus Vorschüssen und Anzahlungen	0,00	0,00	0,00
<b>333</b>	<b>Einzahlungen aus Kapitaltransfers</b>	<b>0,00</b>	<b>0,00</b>	<b>0,00</b>
3331	Kapitaltransferzahlungen von Trägern des öffentlichen Rechts	0,00	0,00	0,00
3332	Kapitaltransferzahlungen von Beteiligungen	0,00	0,00	0,00
3333	Kapitaltransferzahlungen von Unternehmen	0,00	0,00	0,00
3334	Kapitaltransferzahlungen von Haushalten und Organisationen ohne Erwerbscharakter	0,00	0,00	0,00
3335	Kapitaltransferzahlungen vom Ausland	0,00	0,00	0,00
<b>33</b>	<b>Summe Einzahlungen investive Gebarung</b>	<b>0,00</b>	<b>0,00</b>	<b>0,00</b>
<b>341</b>	<b>Auszahlungen aus der Investitionstätigkeit</b>	<b>0,00</b>	<b>0,00</b>	<b>0,00</b>
3411	Auszahlungen für den Erwerb von immateriellem Vermögen	0,00	0,00	0,00

## Soziale Wohlfahrt und Wohnbauförderung (Gruppe 4)

MVAG	Mittelverwendungs- und aufbringungsgruppen (1. und 2. Ebene)	RA 2021	VA 2021	RA - VA
3412	Auszahlungen für den Erwerb von Grundstücken und Grundstückseinrichtungen	0,00	0,00	0,00
3413	Auszahlungen für den Erwerb von Gebäuden und Bauten	0,00	0,00	0,00
3414	Auszahlungen für den Erwerb von technischen Anlagen, Fahrzeuge und Maschinen	0,00	0,00	0,00
3415	Auszahlungen für den Erwerb von Amts-, Betriebs- und Geschäftsausstattung	0,00	0,00	0,00
3416	Auszahlungen für den Erwerb von Kulturgütern	0,00	0,00	0,00
3417	Auszahlungen für den Erwerb von Beteiligungen	0,00	0,00	0,00
<b>342</b>	<b>Auszahlungen von gewährten Darlehen sowie gewährten Vorschüssen</b>	<b>0,00</b>	<b>0,00</b>	<b>0,00</b>
3421	Auszahlung von Darlehen an Träger des öffentlichen Rechts	0,00	0,00	0,00
3422	Auszahlung von Darlehen an Beteiligungen	0,00	0,00	0,00
3423	Auszahlung von Darlehen an Unternehmen und Haushalte	0,00	0,00	0,00
3425	Auszahlungen von Vorschüssen und Anzahlungen	0,00	0,00	0,00
<b>343</b>	<b>Auszahlungen aus Kapitaltransfers</b>	<b>0,00</b>	<b>0,00</b>	<b>0,00</b>
3431	Kapitaltransferzahlungen an Träger des öffentlichen Rechts	0,00	0,00	0,00
3432	Kapitaltransferzahlungen an Beteiligungen	0,00	0,00	0,00
3433	Kapitaltransferzahlungen an Unternehmen (Finanzunternehmen)	0,00	0,00	0,00
3434	Kapitaltransferzahlungen an Haushalte und Organisationen ohne Erwerbscharakter	0,00	0,00	0,00
3435	Kapitaltransferzahlungen an das Ausland	0,00	0,00	0,00
<b>34</b>	<b>Summe Auszahlungen investive Gebarung</b>	<b>0,00</b>	<b>0,00</b>	<b>0,00</b>
<b>SA2</b>	<b>Saldo (2) Geldfluss aus der Investiven Gebarung (33 – 34)</b>	<b>0,00</b>	<b>0,00</b>	<b>0,00</b>
<b>SA3</b>	<b>Saldo (3) Nettofinanzierungssaldo (Saldo 1 + Saldo 2)</b>	<b>-441.860,68</b>	<b>-432.700,00</b>	<b>-9.160,68</b>
<b>351</b>	<b>Einzahlungen aus der Aufnahme von Finanzschulden</b>	<b>0,00</b>	<b>0,00</b>	<b>0,00</b>
3511	Einzahlungen aus empfangenen Darlehen von öffentlichen Körperschaften und Rechtsträgern	0,00	0,00	0,00
3512	Einzahlungen aus empfangenen Darlehen von Beteiligungen	0,00	0,00	0,00
3513	Einzahlungen aus empfangenen Darlehen von Unternehmen und privaten Haushalten	0,00	0,00	0,00
3514	Einzahlungen aus Finanzschulden (Finanzunternehmen)	0,00	0,00	0,00
<b>353</b>	<b>Einzahlungen infolge eines Kapitaltausch bei derivativen Finanzinstrumenten mit Grundgeschäft</b>	<b>0,00</b>	<b>0,00</b>	<b>0,00</b>
3530	Einzahlungen infolge eines Kapitaltausch bei derivativen Finanzinstrumenten mit Grundgeschäft	0,00	0,00	0,00
<b>355</b>	<b>Einzahlungen aus dem Abgang von Finanzinstrumenten</b>	<b>0,00</b>	<b>0,00</b>	<b>0,00</b>
3550	Einzahlungen aus dem Abgang von Finanzinstrumenten	0,00	0,00	0,00
<b>35</b>	<b>Summe Einzahlungen aus der Finanzierungstätigkeit</b>	<b>0,00</b>	<b>0,00</b>	<b>0,00</b>
<b>361</b>	<b>Auszahlungen aus der Tilgung von Finanzschulden</b>	<b>0,00</b>	<b>0,00</b>	<b>0,00</b>

**Soziale Wohlfahrt und Wohnbauförderung (Gruppe 4)**

<b>MVAG</b>	<b>Mittelverwendungs- und aufbringungsgruppen (1. und 2. Ebene)</b>	<b>RA 2021</b>	<b>VA 2021</b>	<b>RA - VA</b>
3611	Auszahlungen aus empfangenen Darlehen von öffentlichen Körperschaften und Rechtsträgern	0,00	0,00	0,00
3612	Auszahlungen aus empfangenen Darlehen von Beteiligungen	0,00	0,00	0,00
3613	Auszahlungen aus empfangenen Darlehen von Unternehmen und privaten Haushalten	0,00	0,00	0,00
3614	Auszahlungen aus Finanzschulden	0,00	0,00	0,00
3615	Auszahlung aus der Rückzahlung von Leasingverbindlichkeiten	0,00	0,00	0,00
<b>363</b>	<b>Auszahlungen infolge eines Kapitaltausch bei derivativen Finanzinstrumenten mit Grundgeschäft</b>	<b>0,00</b>	<b>0,00</b>	<b>0,00</b>
3630	Auszahlungen infolge eines Kapitaltausch bei derivativen Finanzinstrumenten mit Grundgeschäft	0,00	0,00	0,00
<b>365</b>	<b>Auszahlungen für den Erwerb von Finanzinstrumenten</b>	<b>0,00</b>	<b>0,00</b>	<b>0,00</b>
3650	Auszahlungen für den Erwerb von Finanzinstrumenten	0,00	0,00	0,00
<b>36</b>	<b>Summe Auszahlungen aus der Finanzierungstätigkeit</b>	<b>0,00</b>	<b>0,00</b>	<b>0,00</b>
<b>SA4</b>	<b>Saldo (4) Geldfluss aus der Finanzierungstätigkeit (35 – 36)</b>	<b>0,00</b>	<b>0,00</b>	<b>0,00</b>
<b>SA5</b>	<b>Saldo (5) Geldfluss aus der voranschlagswirksamen Gebarung (Saldo 3 + Saldo 4)</b>	<b>-441.860,68</b>	<b>-432.700,00</b>	<b>-9.160,68</b>

## Gesundheit (Gruppe 5)

MVAG	Mittelverwendungs- und aufbringungsgruppen (1. und 2. Ebene)	RA 2021	VA 2021	RA - VA
<b>311</b>	<b>Einzahlungen aus der operativen Verwaltungstätigkeit</b>	<b>0,00</b>	<b>0,00</b>	<b>0,00</b>
3111	Einzahlungen aus eigenen Abgaben	0,00	0,00	0,00
3112	Einzahlungen aus Ertragsanteilen	0,00	0,00	0,00
3113	Einzahlungen aus Gebühren	0,00	0,00	0,00
3114	Einzahlungen aus Leistungen	0,00	0,00	0,00
3115	Einzahlungen aus Besitz und wirtschaftlicher Tätigkeit	0,00	0,00	0,00
3116	Einzahlungen aus Veräußerung von geringwertigen Wirtschaftsgütern (GWG) und sonstige Einzahlungen	0,00	0,00	0,00
<b>312</b>	<b>Einzahlungen aus Transfers (ohne Kapitaltransfers)</b>	<b>14.800,00</b>	<b>4.800,00</b>	<b>10.000,00</b>
3121	Transferzahlungen von Trägern des öffentlichen Rechts	14.800,00	4.800,00	10.000,00
3122	Transferzahlungen von Beteiligungen	0,00	0,00	0,00
3123	Transferzahlungen von Unternehmen (inkl. Finanzunternehmen)	0,00	0,00	0,00
3124	Transferzahlungen von Haushalte und Organisationen ohne Erwerbscharakter	0,00	0,00	0,00
3125	Transferzahlungen vom Ausland	0,00	0,00	0,00
3126	Investitions- und Tilgungszuschüsse zwischen Unternehmungen und Betrieben der Gebietskörperschaft und der Gebietskörperschaft	0,00	0,00	0,00
<b>313</b>	<b>Einzahlungen aus Finanzerträgen</b>	<b>0,00</b>	<b>0,00</b>	<b>0,00</b>
3131	Einzahlungen aus Zinserträgen	0,00	0,00	0,00
3133	Einzahlungen aus Gewinnentnahmen von marktbestimmten Betrieben	0,00	0,00	0,00
3134	Sonstige Einzahlungen aus Finanzerträgen	0,00	0,00	0,00
3135	Einzahlungen aus Dividenden/Gewinnausschüttungen	0,00	0,00	0,00
<b>31</b>	<b>Summe Einzahlungen operative Gebarung</b>	<b>14.800,00</b>	<b>4.800,00</b>	<b>10.000,00</b>
<b>321</b>	<b>Auszahlungen aus Personalaufwand</b>	<b>0,00</b>	<b>0,00</b>	<b>0,00</b>
3211	Auszahlungen für Personalaufwand Bezüge, Nebengebühren, und Mehrleistungsvergütungen)	0,00	0,00	0,00
3212	Auszahlungen für gesetzliche und freiwillige Sozialaufwendungen	0,00	0,00	0,00
3213	Auszahlungen aus sonstigem Personalaufwand	0,00	0,00	0,00
<b>322</b>	<b>Auszahlungen aus Sachaufwand (ohne Transferaufwand)</b>	<b>16.754,09</b>	<b>17.500,00</b>	<b>-745,91</b>
3221	Auszahlungen für Gebrauchs- und Verbrauchsgüter, Handelswaren	4.898,04	5.000,00	-101,96
3222	Auszahlungen für Verwaltungs- und Betriebsaufwand	3.079,10	3.200,00	-120,90
3223	Auszahlungen für Leasing- und Mietaufwand	3.687,32	4.000,00	-312,68
3224	Auszahlungen für Instandhaltung	802,00	400,00	402,00
3225	Sonstige Auszahlungen aus Sachaufwand	4.287,63	4.900,00	-612,37
<b>323</b>	<b>Auszahlungen aus Transfers (ohne Kapitaltransfers)</b>	<b>745.864,57</b>	<b>746.000,00</b>	<b>-135,43</b>
3231	Transferzahlungen an Träger des öffentlichen Rechts	745.864,57	746.000,00	-135,43
3232	Transferzahlungen an Beteiligungen	0,00	0,00	0,00
3233	Transferzahlungen an Unternehmen (inkl. Finanzunternehmen)	0,00	0,00	0,00

## Gesundheit (Gruppe 5)

MVAG	Mittelverwendungs- und aufbringungsgruppen (1. und 2. Ebene)	RA 2021	VA 2021	RA - VA
3234	Transferzahlungen an Haushalte und Organisationen ohne Erwerbscharakter	0,00	0,00	0,00
3235	Transferzahlungen an das Ausland	0,00	0,00	0,00
3236	Investitions- und Tilgungszuschüsse zwischen Unternehmungen und Betrieben der Gebietskörperschaft und der Gebietskörperschaft	0,00	0,00	0,00
<b>324</b>	<b>Auszahlungen aus Finanzaufwand</b>	<b>0,00</b>	<b>0,00</b>	<b>0,00</b>
3241	Auszahlungen für Zinsaufwand, für Finanzierungsleasing, für Forderungskauf, für Finanzschulden und derivative Finanzinstrumente m	0,00	0,00	0,00
3242	Auszahlungen für Zinsen aus derivativen Finanzinstrumenten ohne Grundgeschäft	0,00	0,00	0,00
3243	Auszahlung aus Gewinnentnahmen von marktbestimmten Betrieben	0,00	0,00	0,00
3244	Sonstige Auszahlungen aus Finanzaufwendungen	0,00	0,00	0,00
<b>32</b>	<b>Summe Auszahlungen operative Gebarung</b>	<b>762.618,66</b>	<b>763.500,00</b>	<b>-881,34</b>
<b>SA1</b>	<b>Saldo (1) Geldfluss aus der Operativen Gebarung (31 – 32)</b>	<b>-747.818,66</b>	<b>-758.700,00</b>	<b>10.881,34</b>
<b>331</b>	<b>Einzahlungen aus der Investitionstätigkeit</b>	<b>0,00</b>	<b>0,00</b>	<b>0,00</b>
3311	Einzahlungen aus der Veräußerung von immateriellem Vermögen	0,00	0,00	0,00
3312	Einzahlungen aus der Veräußerung von Grundstücken und Grundstückeinrichtungen	0,00	0,00	0,00
3313	Einzahlungen aus der Veräußerung von Gebäuden und Bauten	0,00	0,00	0,00
3314	Einzahlungen aus der Veräußerung von technischen Anlagen, Fahrzeuge und Maschinen	0,00	0,00	0,00
3315	Einzahlungen aus der Veräußerung von Amts-, Betriebs- und Geschäftsausstattung	0,00	0,00	0,00
3316	Einzahlungen aus der Veräußerung von Kulturgütern	0,00	0,00	0,00
3317	Einzahlungen aus der Veräußerung von Beteiligungen	0,00	0,00	0,00
<b>332</b>	<b>Einzahlungen aus der Rückzahlung von Darlehen sowie gewährten Vorschüssen</b>	<b>0,00</b>	<b>0,00</b>	<b>0,00</b>
3321	Einzahlungen aus Darlehen an Träger des öffentlichen Rechts	0,00	0,00	0,00
3322	Einzahlungen aus Darlehen an Beteiligungen	0,00	0,00	0,00
3323	Einzahlungen aus Darlehen an Unternehmen und Haushalte	0,00	0,00	0,00
3325	Einzahlungen aus Vorschüssen und Anzahlungen	0,00	0,00	0,00
<b>333</b>	<b>Einzahlungen aus Kapitaltransfers</b>	<b>0,00</b>	<b>0,00</b>	<b>0,00</b>
3331	Kapitaltransferzahlungen von Trägern des öffentlichen Rechts	0,00	0,00	0,00
3332	Kapitaltransferzahlungen von Beteiligungen	0,00	0,00	0,00
3333	Kapitaltransferzahlungen von Unternehmen	0,00	0,00	0,00
3334	Kapitaltransferzahlungen von Haushalten und Organisationen ohne Erwerbscharakter	0,00	0,00	0,00
3335	Kapitaltransferzahlungen vom Ausland	0,00	0,00	0,00
<b>33</b>	<b>Summe Einzahlungen investive Gebarung</b>	<b>0,00</b>	<b>0,00</b>	<b>0,00</b>
<b>341</b>	<b>Auszahlungen aus der Investitionstätigkeit</b>	<b>31.073,73</b>	<b>30.000,00</b>	<b>1.073,73</b>
3411	Auszahlungen für den Erwerb von immateriellem Vermögen	0,00	0,00	0,00

## Gesundheit (Gruppe 5)

MVAG	Mittelverwendungs- und aufbringungsgruppen (1. und 2. Ebene)	RA 2021	VA 2021	RA - VA
3412	Auszahlungen für den Erwerb von Grundstücken und Grundstückseinrichtungen	0,00	0,00	0,00
3413	Auszahlungen für den Erwerb von Gebäuden und Bauten	31.073,73	30.000,00	1.073,73
3414	Auszahlungen für den Erwerb von technischen Anlagen, Fahrzeuge und Maschinen	0,00	0,00	0,00
3415	Auszahlungen für den Erwerb von Amts-, Betriebs- und Geschäftsausstattung	0,00	0,00	0,00
3416	Auszahlungen für den Erwerb von Kulturgütern	0,00	0,00	0,00
3417	Auszahlungen für den Erwerb von Beteiligungen	0,00	0,00	0,00
<b>342</b>	<b>Auszahlungen von gewährten Darlehen sowie gewährten Vorschüssen</b>	<b>0,00</b>	<b>0,00</b>	<b>0,00</b>
3421	Auszahlung von Darlehen an Träger des öffentlichen Rechts	0,00	0,00	0,00
3422	Auszahlung von Darlehen an Beteiligungen	0,00	0,00	0,00
3423	Auszahlung von Darlehen an Unternehmen und Haushalte	0,00	0,00	0,00
3425	Auszahlungen von Vorschüssen und Anzahlungen	0,00	0,00	0,00
<b>343</b>	<b>Auszahlungen aus Kapitaltransfers</b>	<b>16.362,88</b>	<b>20.000,00</b>	<b>-3.637,12</b>
3431	Kapitaltransferzahlungen an Träger des öffentlichen Rechts	0,00	0,00	0,00
3432	Kapitaltransferzahlungen an Beteiligungen	0,00	0,00	0,00
3433	Kapitaltransferzahlungen an Unternehmen (Finanzunternehmen)	16.362,88	20.000,00	-3.637,12
3434	Kapitaltransferzahlungen an Haushalte und Organisationen ohne Erwerbscharakter	0,00	0,00	0,00
3435	Kapitaltransferzahlungen an das Ausland	0,00	0,00	0,00
<b>34</b>	<b>Summe Auszahlungen investive Gebarung</b>	<b>47.436,61</b>	<b>50.000,00</b>	<b>-2.563,39</b>
<b>SA2</b>	<b>Saldo (2) Geldfluss aus der Investiven Gebarung (33 – 34)</b>	<b>-47.436,61</b>	<b>-50.000,00</b>	<b>2.563,39</b>
<b>SA3</b>	<b>Saldo (3) Nettofinanzierungssaldo (Saldo 1 + Saldo 2)</b>	<b>-795.255,27</b>	<b>-808.700,00</b>	<b>13.444,73</b>
<b>351</b>	<b>Einzahlungen aus der Aufnahme von Finanzschulden</b>	<b>0,00</b>	<b>0,00</b>	<b>0,00</b>
3511	Einzahlungen aus empfangenen Darlehen von öffentlichen Körperschaften und Rechtsträgern	0,00	0,00	0,00
3512	Einzahlungen aus empfangenen Darlehen von Beteiligungen	0,00	0,00	0,00
3513	Einzahlungen aus empfangenen Darlehen von Unternehmen und privaten Haushalten	0,00	0,00	0,00
3514	Einzahlungen aus Finanzschulden (Finanzunternehmen)	0,00	0,00	0,00
<b>353</b>	<b>Einzahlungen infolge eines Kapitaltausch bei derivativen Finanzinstrumenten mit Grundgeschäft</b>	<b>0,00</b>	<b>0,00</b>	<b>0,00</b>
3530	Einzahlungen infolge eines Kapitaltausch bei derivativen Finanzinstrumenten mit Grundgeschäft	0,00	0,00	0,00
<b>355</b>	<b>Einzahlungen aus dem Abgang von Finanzinstrumenten</b>	<b>0,00</b>	<b>0,00</b>	<b>0,00</b>
3550	Einzahlungen aus dem Abgang von Finanzinstrumenten	0,00	0,00	0,00
<b>35</b>	<b>Summe Einzahlungen aus der Finanzierungstätigkeit</b>	<b>0,00</b>	<b>0,00</b>	<b>0,00</b>
<b>361</b>	<b>Auszahlungen aus der Tilgung von Finanzschulden</b>	<b>0,00</b>	<b>0,00</b>	<b>0,00</b>

## Gesundheit (Gruppe 5)

MVAG	Mittelverwendungs- und aufbringungsgruppen (1. und 2. Ebene)	RA 2021	VA 2021	RA - VA
3611	Auszahlungen aus empfangenen Darlehen von öffentlichen Körperschaften und Rechtsträgern	0,00	0,00	0,00
3612	Auszahlungen aus empfangenen Darlehen von Beteiligungen	0,00	0,00	0,00
3613	Auszahlungen aus empfangenen Darlehen von Unternehmen und privaten Haushalten	0,00	0,00	0,00
3614	Auszahlungen aus Finanzschulden	0,00	0,00	0,00
3615	Auszahlung aus der Rückzahlung von Leasingverbindlichkeiten	0,00	0,00	0,00
<b>363</b>	<b>Auszahlungen infolge eines Kapitaltausch bei derivativen Finanzinstrumenten mit Grundgeschäft</b>	<b>0,00</b>	<b>0,00</b>	<b>0,00</b>
3630	Auszahlungen infolge eines Kapitaltausch bei derivativen Finanzinstrumenten mit Grundgeschäft	0,00	0,00	0,00
<b>365</b>	<b>Auszahlungen für den Erwerb von Finanzinstrumenten</b>	<b>0,00</b>	<b>0,00</b>	<b>0,00</b>
3650	Auszahlungen für den Erwerb von Finanzinstrumenten	0,00	0,00	0,00
<b>36</b>	<b>Summe Auszahlungen aus der Finanzierungstätigkeit</b>	<b>0,00</b>	<b>0,00</b>	<b>0,00</b>
<b>SA4</b>	<b>Saldo (4) Geldfluss aus der Finanzierungstätigkeit (35 – 36)</b>	<b>0,00</b>	<b>0,00</b>	<b>0,00</b>
<b>SA5</b>	<b>Saldo (5) Geldfluss aus der voranschlagswirksamen Gebarung (Saldo 3 + Saldo 4)</b>	<b>-795.255,27</b>	<b>-808.700,00</b>	<b>13.444,73</b>

## Straßen- und Wasserbau, Verkehr (Gruppe 6)

MVAG	Mittelverwendungs- und aufbringungsgruppen (1. und 2. Ebene)	RA 2021	VA 2021	RA - VA
<b>311</b>	<b>Einzahlungen aus der operativen Verwaltungstätigkeit</b>	<b>14.915,21</b>	<b>15.000,00</b>	<b>-84,79</b>
3111	Einzahlungen aus eigenen Abgaben	0,00	0,00	0,00
3112	Einzahlungen aus Ertragsanteilen	0,00	0,00	0,00
3113	Einzahlungen aus Gebühren	0,00	0,00	0,00
3114	Einzahlungen aus Leistungen	14.915,21	15.000,00	-84,79
3115	Einzahlungen aus Besitz und wirtschaftlicher Tätigkeit	0,00	0,00	0,00
3116	Einzahlungen aus Veräußerung von geringwertigen Wirtschaftsgütern (GWG) und sonstige Einzahlungen	0,00	0,00	0,00
<b>312</b>	<b>Einzahlungen aus Transfers (ohne Kapitaltransfers)</b>	<b>121.225,00</b>	<b>121.300,00</b>	<b>-75,00</b>
3121	Transferzahlungen von Trägern des öffentlichen Rechts	120.000,00	120.000,00	0,00
3122	Transferzahlungen von Beteiligungen	0,00	0,00	0,00
3123	Transferzahlungen von Unternehmen (inkl. Finanzunternehmen)	0,00	0,00	0,00
3124	Transferzahlungen von Haushalte und Organisationen ohne Erwerbscharakter	1.225,00	1.300,00	-75,00
3125	Transferzahlungen vom Ausland	0,00	0,00	0,00
3126	Investitions- und Tilgungszuschüsse zwischen Unternehmungen und Betrieben der Gebietskörperschaft und der Gebietskörperschaft	0,00	0,00	0,00
<b>313</b>	<b>Einzahlungen aus Finanzerträgen</b>	<b>0,00</b>	<b>0,00</b>	<b>0,00</b>
3131	Einzahlungen aus Zinserträgen	0,00	0,00	0,00
3133	Einzahlungen aus Gewinnentnahmen von marktbestimmten Betrieben	0,00	0,00	0,00
3134	Sonstige Einzahlungen aus Finanzerträgen	0,00	0,00	0,00
3135	Einzahlungen aus Dividenden/Gewinnausschüttungen	0,00	0,00	0,00
<b>31</b>	<b>Summe Einzahlungen operative Gebarung</b>	<b>136.140,21</b>	<b>136.300,00</b>	<b>-159,79</b>
<b>321</b>	<b>Auszahlungen aus Personalaufwand</b>	<b>37.183,89</b>	<b>36.800,00</b>	<b>383,89</b>
3211	Auszahlungen für Personalaufwand Bezüge, Nebengebühren, und Mehrleistungsvergütungen)	29.538,26	29.300,00	238,26
3212	Auszahlungen für gesetzliche und freiwillige Sozialaufwendungen	7.645,63	7.500,00	145,63
3213	Auszahlungen aus sonstigem Personalaufwand	0,00	0,00	0,00
<b>322</b>	<b>Auszahlungen aus Sachaufwand (ohne Transferaufwand)</b>	<b>26.700,16</b>	<b>40.600,00</b>	<b>-13.899,84</b>
3221	Auszahlungen für Gebrauchs- und Verbrauchsgüter, Handelswaren	7.139,98	7.300,00	-160,02
3222	Auszahlungen für Verwaltungs- und Betriebsaufwand	1.095,34	6.100,00	-5.004,66
3223	Auszahlungen für Leasing- und Mietaufwand	56,58	100,00	-43,42
3224	Auszahlungen für Instandhaltung	16.457,26	25.000,00	-8.542,74
3225	Sonstige Auszahlungen aus Sachaufwand	1.951,00	2.100,00	-149,00
<b>323</b>	<b>Auszahlungen aus Transfers (ohne Kapitaltransfers)</b>	<b>3.059,46</b>	<b>3.000,00</b>	<b>59,46</b>
3231	Transferzahlungen an Träger des öffentlichen Rechts	0,00	0,00	0,00
3232	Transferzahlungen an Beteiligungen	0,00	0,00	0,00
3233	Transferzahlungen an Unternehmen (inkl. Finanzunternehmen)	0,00	0,00	0,00

## Straßen- und Wasserbau, Verkehr (Gruppe 6)

MVAG	Mittelverwendungs- und aufbringungsgruppen (1. und 2. Ebene)	RA 2021	VA 2021	RA - VA
3234	Transferzahlungen an Haushalte und Organisationen ohne Erwerbscharakter	3.059,46	3.000,00	59,46
3235	Transferzahlungen an das Ausland	0,00	0,00	0,00
3236	Investitions- und Tilgungszuschüsse zwischen Unternehmungen und Betrieben der Gebietskörperschaft und der Gebietskörperschaft	0,00	0,00	0,00
<b>324</b>	<b>Auszahlungen aus Finanzaufwand</b>	<b>0,00</b>	<b>0,00</b>	<b>0,00</b>
3241	Auszahlungen für Zinsaufwand, für Finanzierungsleasing, für Forderungskauf, für Finanzschulden und derivative Finanzinstrumente m	0,00	0,00	0,00
3242	Auszahlungen für Zinsen aus derivativen Finanzinstrumenten ohne Grundgeschäft	0,00	0,00	0,00
3243	Auszahlung aus Gewinnentnahmen von marktbestimmten Betrieben	0,00	0,00	0,00
3244	Sonstige Auszahlungen aus Finanzaufwendungen	0,00	0,00	0,00
<b>32</b>	<b>Summe Auszahlungen operative Gebarung</b>	<b>66.943,51</b>	<b>80.400,00</b>	<b>-13.456,49</b>
<b>SA1</b>	<b>Saldo (1) Geldfluss aus der Operativen Gebarung (31 – 32)</b>	<b>69.196,70</b>	<b>55.900,00</b>	<b>13.296,70</b>
<b>331</b>	<b>Einzahlungen aus der Investitionstätigkeit</b>	<b>0,00</b>	<b>0,00</b>	<b>0,00</b>
3311	Einzahlungen aus der Veräußerung von immateriellem Vermögen	0,00	0,00	0,00
3312	Einzahlungen aus der Veräußerung von Grundstücken und Grundstückeinrichtungen	0,00	0,00	0,00
3313	Einzahlungen aus der Veräußerung von Gebäuden und Bauten	0,00	0,00	0,00
3314	Einzahlungen aus der Veräußerung von technischen Anlagen, Fahrzeuge und Maschinen	0,00	0,00	0,00
3315	Einzahlungen aus der Veräußerung von Amts-, Betriebs- und Geschäftsausstattung	0,00	0,00	0,00
3316	Einzahlungen aus der Veräußerung von Kulturgütern	0,00	0,00	0,00
3317	Einzahlungen aus der Veräußerung von Beteiligungen	0,00	0,00	0,00
<b>332</b>	<b>Einzahlungen aus der Rückzahlung von Darlehen sowie gewährten Vorschüssen</b>	<b>0,00</b>	<b>0,00</b>	<b>0,00</b>
3321	Einzahlungen aus Darlehen an Träger des öffentlichen Rechts	0,00	0,00	0,00
3322	Einzahlungen aus Darlehen an Beteiligungen	0,00	0,00	0,00
3323	Einzahlungen aus Darlehen an Unternehmen und Haushalte	0,00	0,00	0,00
3325	Einzahlungen aus Vorschüssen und Anzahlungen	0,00	0,00	0,00
<b>333</b>	<b>Einzahlungen aus Kapitaltransfers</b>	<b>0,00</b>	<b>0,00</b>	<b>0,00</b>
3331	Kapitaltransferzahlungen von Trägern des öffentlichen Rechts	0,00	0,00	0,00
3332	Kapitaltransferzahlungen von Beteiligungen	0,00	0,00	0,00
3333	Kapitaltransferzahlungen von Unternehmen	0,00	0,00	0,00
3334	Kapitaltransferzahlungen von Haushalten und Organisationen ohne Erwerbscharakter	0,00	0,00	0,00
3335	Kapitaltransferzahlungen vom Ausland	0,00	0,00	0,00
<b>33</b>	<b>Summe Einzahlungen investive Gebarung</b>	<b>0,00</b>	<b>0,00</b>	<b>0,00</b>
<b>341</b>	<b>Auszahlungen aus der Investitionstätigkeit</b>	<b>249.840,78</b>	<b>260.200,00</b>	<b>-10.359,22</b>
3411	Auszahlungen für den Erwerb von immateriellem Vermögen	0,00	0,00	0,00

## Straßen- und Wasserbau, Verkehr (Gruppe 6)

MVAG	Mittelverwendungs- und aufbringungsgruppen (1. und 2. Ebene)	RA 2021	VA 2021	RA - VA
3412	Auszahlungen für den Erwerb von Grundstücken und Grundstückseinrichtungen	220.182,14	230.600,00	-10.417,86
3413	Auszahlungen für den Erwerb von Gebäuden und Bauten	4.425,78	4.400,00	25,78
3414	Auszahlungen für den Erwerb von technischen Anlagen, Fahrzeuge und Maschinen	25.232,86	25.200,00	32,86
3415	Auszahlungen für den Erwerb von Amts-, Betriebs- und Geschäftsausstattung	0,00	0,00	0,00
3416	Auszahlungen für den Erwerb von Kulturgütern	0,00	0,00	0,00
3417	Auszahlungen für den Erwerb von Beteiligungen	0,00	0,00	0,00
<b>342</b>	<b>Auszahlungen von gewährten Darlehen sowie gewährten Vorschüssen</b>	<b>0,00</b>	<b>0,00</b>	<b>0,00</b>
3421	Auszahlung von Darlehen an Träger des öffentlichen Rechts	0,00	0,00	0,00
3422	Auszahlung von Darlehen an Beteiligungen	0,00	0,00	0,00
3423	Auszahlung von Darlehen an Unternehmen und Haushalte	0,00	0,00	0,00
3425	Auszahlungen von Vorschüssen und Anzahlungen	0,00	0,00	0,00
<b>343</b>	<b>Auszahlungen aus Kapitaltransfers</b>	<b>4.639,80</b>	<b>4.600,00</b>	<b>39,80</b>
3431	Kapitaltransferzahlungen an Träger des öffentlichen Rechts	0,00	0,00	0,00
3432	Kapitaltransferzahlungen an Beteiligungen	0,00	0,00	0,00
3433	Kapitaltransferzahlungen an Unternehmen (Finanzunternehmen)	4.639,80	4.600,00	39,80
3434	Kapitaltransferzahlungen an Haushalte und Organisationen ohne Erwerbscharakter	0,00	0,00	0,00
3435	Kapitaltransferzahlungen an das Ausland	0,00	0,00	0,00
<b>34</b>	<b>Summe Auszahlungen investive Gebarung</b>	<b>254.480,58</b>	<b>264.800,00</b>	<b>-10.319,42</b>
<b>SA2</b>	<b>Saldo (2) Geldfluss aus der Investiven Gebarung (33 – 34)</b>	<b>-254.480,58</b>	<b>-264.800,00</b>	<b>10.319,42</b>
<b>SA3</b>	<b>Saldo (3) Nettofinanzierungssaldo (Saldo 1 + Saldo 2)</b>	<b>-185.283,88</b>	<b>-208.900,00</b>	<b>23.616,12</b>
<b>351</b>	<b>Einzahlungen aus der Aufnahme von Finanzschulden</b>	<b>0,00</b>	<b>0,00</b>	<b>0,00</b>
3511	Einzahlungen aus empfangenen Darlehen von öffentlichen Körperschaften und Rechtsträgern	0,00	0,00	0,00
3512	Einzahlungen aus empfangenen Darlehen von Beteiligungen	0,00	0,00	0,00
3513	Einzahlungen aus empfangenen Darlehen von Unternehmen und privaten Haushalten	0,00	0,00	0,00
3514	Einzahlungen aus Finanzschulden (Finanzunternehmen)	0,00	0,00	0,00
<b>353</b>	<b>Einzahlungen infolge eines Kapitaltausch bei derivativen Finanzinstrumenten mit Grundgeschäft</b>	<b>0,00</b>	<b>0,00</b>	<b>0,00</b>
3530	Einzahlungen infolge eines Kapitaltausch bei derivativen Finanzinstrumenten mit Grundgeschäft	0,00	0,00	0,00
<b>355</b>	<b>Einzahlungen aus dem Abgang von Finanzinstrumenten</b>	<b>0,00</b>	<b>0,00</b>	<b>0,00</b>
3550	Einzahlungen aus dem Abgang von Finanzinstrumenten	0,00	0,00	0,00
<b>35</b>	<b>Summe Einzahlungen aus der Finanzierungstätigkeit</b>	<b>0,00</b>	<b>0,00</b>	<b>0,00</b>
<b>361</b>	<b>Auszahlungen aus der Tilgung von Finanzschulden</b>	<b>0,00</b>	<b>0,00</b>	<b>0,00</b>

**Straßen- und Wasserbau, Verkehr (Gruppe 6)**

<b>MVAG</b>	<b>Mittelverwendungs- und aufbringungsgruppen (1. und 2. Ebene)</b>	<b>RA 2021</b>	<b>VA 2021</b>	<b>RA - VA</b>
3611	Auszahlungen aus empfangenen Darlehen von öffentlichen Körperschaften und Rechtsträgern	0,00	0,00	0,00
3612	Auszahlungen aus empfangenen Darlehen von Beteiligungen	0,00	0,00	0,00
3613	Auszahlungen aus empfangenen Darlehen von Unternehmen und privaten Haushalten	0,00	0,00	0,00
3614	Auszahlungen aus Finanzschulden	0,00	0,00	0,00
3615	Auszahlung aus der Rückzahlung von Leasingverbindlichkeiten	0,00	0,00	0,00
<b>363</b>	<b>Auszahlungen infolge eines Kapitaltausch bei derivativen Finanzinstrumenten mit Grundgeschäft</b>	<b>0,00</b>	<b>0,00</b>	<b>0,00</b>
3630	Auszahlungen infolge eines Kapitaltausch bei derivativen Finanzinstrumenten mit Grundgeschäft	0,00	0,00	0,00
<b>365</b>	<b>Auszahlungen für den Erwerb von Finanzinstrumenten</b>	<b>0,00</b>	<b>0,00</b>	<b>0,00</b>
3650	Auszahlungen für den Erwerb von Finanzinstrumenten	0,00	0,00	0,00
<b>36</b>	<b>Summe Auszahlungen aus der Finanzierungstätigkeit</b>	<b>0,00</b>	<b>0,00</b>	<b>0,00</b>
<b>SA4</b>	<b>Saldo (4) Geldfluss aus der Finanzierungstätigkeit (35 – 36)</b>	<b>0,00</b>	<b>0,00</b>	<b>0,00</b>
<b>SA5</b>	<b>Saldo (5) Geldfluss aus der voranschlagswirksamen Gebarung (Saldo 3 + Saldo 4)</b>	<b>-185.283,88</b>	<b>-208.900,00</b>	<b>23.616,12</b>

## Wirtschaftsförderung (Gruppe 7)

MVAG	Mittelverwendungs- und aufbringungsgruppen (1. und 2. Ebene)	RA 2021	VA 2021	RA - VA
<b>311</b>	<b>Einzahlungen aus der operativen Verwaltungstätigkeit</b>	<b>8.043,60</b>	<b>8.000,00</b>	<b>43,60</b>
3111	Einzahlungen aus eigenen Abgaben	0,00	0,00	0,00
3112	Einzahlungen aus Ertragsanteilen	0,00	0,00	0,00
3113	Einzahlungen aus Gebühren	0,00	0,00	0,00
3114	Einzahlungen aus Leistungen	0,00	0,00	0,00
3115	Einzahlungen aus Besitz und wirtschaftlicher Tätigkeit	0,00	0,00	0,00
3116	Einzahlungen aus Veräußerung von geringwertigen Wirtschaftsgütern (GWG) und sonstige Einzahlungen	8.043,60	8.000,00	43,60
<b>312</b>	<b>Einzahlungen aus Transfers (ohne Kapitaltransfers)</b>	<b>8.750,00</b>	<b>8.700,00</b>	<b>50,00</b>
3121	Transferzahlungen von Trägern des öffentlichen Rechts	8.750,00	8.700,00	50,00
3122	Transferzahlungen von Beteiligungen	0,00	0,00	0,00
3123	Transferzahlungen von Unternehmen (inkl. Finanzunternehmen)	0,00	0,00	0,00
3124	Transferzahlungen von Haushalte und Organisationen ohne Erwerbscharakter	0,00	0,00	0,00
3125	Transferzahlungen vom Ausland	0,00	0,00	0,00
3126	Investitions- und Tilgungszuschüsse zwischen Unternehmungen und Betrieben der Gebietskörperschaft und der Gebietskörperschaft	0,00	0,00	0,00
<b>313</b>	<b>Einzahlungen aus Finanzerträgen</b>	<b>0,00</b>	<b>0,00</b>	<b>0,00</b>
3131	Einzahlungen aus Zinserträgen	0,00	0,00	0,00
3133	Einzahlungen aus Gewinnentnahmen von marktbestimmten Betrieben	0,00	0,00	0,00
3134	Sonstige Einzahlungen aus Finanzerträgen	0,00	0,00	0,00
3135	Einzahlungen aus Dividenden/Gewinnausschüttungen	0,00	0,00	0,00
<b>31</b>	<b>Summe Einzahlungen operative Gebarung</b>	<b>16.793,60</b>	<b>16.700,00</b>	<b>93,60</b>
<b>321</b>	<b>Auszahlungen aus Personalaufwand</b>	<b>0,00</b>	<b>0,00</b>	<b>0,00</b>
3211	Auszahlungen für Personalaufwand Bezüge, Nebengebühren, und Mehrleistungsvergütungen)	0,00	0,00	0,00
3212	Auszahlungen für gesetzliche und freiwillige Sozialaufwendungen	0,00	0,00	0,00
3213	Auszahlungen aus sonstigem Personalaufwand	0,00	0,00	0,00
<b>322</b>	<b>Auszahlungen aus Sachaufwand (ohne Transferaufwand)</b>	<b>12.931,38</b>	<b>14.600,00</b>	<b>-1.668,62</b>
3221	Auszahlungen für Gebrauchs- und Verbrauchsgüter, Handelswaren	73,21	500,00	-426,79
3222	Auszahlungen für Verwaltungs- und Betriebsaufwand	0,00	0,00	0,00
3223	Auszahlungen für Leasing- und Mietaufwand	0,00	0,00	0,00
3224	Auszahlungen für Instandhaltung	0,00	200,00	-200,00
3225	Sonstige Auszahlungen aus Sachaufwand	12.858,17	13.900,00	-1.041,83
<b>323</b>	<b>Auszahlungen aus Transfers (ohne Kapitaltransfers)</b>	<b>3.905,00</b>	<b>6.000,00</b>	<b>-2.095,00</b>
3231	Transferzahlungen an Träger des öffentlichen Rechts	0,00	0,00	0,00
3232	Transferzahlungen an Beteiligungen	0,00	0,00	0,00
3233	Transferzahlungen an Unternehmen (inkl. Finanzunternehmen)	1.905,00	3.500,00	-1.595,00

## Wirtschaftsförderung (Gruppe 7)

MVAG	Mittelverwendungs- und aufbringungsgruppen (1. und 2. Ebene)	RA 2021	VA 2021	RA - VA
3234	Transferzahlungen an Haushalte und Organisationen ohne Erwerbscharakter	2.000,00	2.500,00	-500,00
3235	Transferzahlungen an das Ausland	0,00	0,00	0,00
3236	Investitions- und Tilgungszuschüsse zwischen Unternehmungen und Betrieben der Gebietskörperschaft und der Gebietskörperschaft	0,00	0,00	0,00
<b>324</b>	<b>Auszahlungen aus Finanzaufwand</b>	<b>0,00</b>	<b>0,00</b>	<b>0,00</b>
3241	Auszahlungen für Zinsaufwand, für Finanzierungsleasing, für Forderungskauf, für Finanzschulden und derivative Finanzinstrumente m	0,00	0,00	0,00
3242	Auszahlungen für Zinsen aus derivativen Finanzinstrumenten ohne Grundgeschäft	0,00	0,00	0,00
3243	Auszahlung aus Gewinnentnahmen von marktbestimmten Betrieben	0,00	0,00	0,00
3244	Sonstige Auszahlungen aus Finanzaufwendungen	0,00	0,00	0,00
<b>32</b>	<b>Summe Auszahlungen operative Gebarung</b>	<b>16.836,38</b>	<b>20.600,00</b>	<b>-3.763,62</b>
<b>SA1</b>	<b>Saldo (1) Geldfluss aus der Operativen Gebarung (31 – 32)</b>	<b>-42,78</b>	<b>-3.900,00</b>	<b>3.857,22</b>
<b>331</b>	<b>Einzahlungen aus der Investitionstätigkeit</b>	<b>0,00</b>	<b>0,00</b>	<b>0,00</b>
3311	Einzahlungen aus der Veräußerung von immateriellem Vermögen	0,00	0,00	0,00
3312	Einzahlungen aus der Veräußerung von Grundstücken und Grundstückeinrichtungen	0,00	0,00	0,00
3313	Einzahlungen aus der Veräußerung von Gebäuden und Bauten	0,00	0,00	0,00
3314	Einzahlungen aus der Veräußerung von technischen Anlagen, Fahrzeuge und Maschinen	0,00	0,00	0,00
3315	Einzahlungen aus der Veräußerung von Amts-, Betriebs- und Geschäftsausstattung	0,00	0,00	0,00
3316	Einzahlungen aus der Veräußerung von Kulturgütern	0,00	0,00	0,00
3317	Einzahlungen aus der Veräußerung von Beteiligungen	0,00	0,00	0,00
<b>332</b>	<b>Einzahlungen aus der Rückzahlung von Darlehen sowie gewährten Vorschüssen</b>	<b>0,00</b>	<b>0,00</b>	<b>0,00</b>
3321	Einzahlungen aus Darlehen an Träger des öffentlichen Rechts	0,00	0,00	0,00
3322	Einzahlungen aus Darlehen an Beteiligungen	0,00	0,00	0,00
3323	Einzahlungen aus Darlehen an Unternehmen und Haushalte	0,00	0,00	0,00
3325	Einzahlungen aus Vorschüssen und Anzahlungen	0,00	0,00	0,00
<b>333</b>	<b>Einzahlungen aus Kapitaltransfers</b>	<b>8.750,00</b>	<b>8.800,00</b>	<b>-50,00</b>
3331	Kapitaltransferzahlungen von Trägern des öffentlichen Rechts	8.750,00	8.800,00	-50,00
3332	Kapitaltransferzahlungen von Beteiligungen	0,00	0,00	0,00
3333	Kapitaltransferzahlungen von Unternehmen	0,00	0,00	0,00
3334	Kapitaltransferzahlungen von Haushalten und Organisationen ohne Erwerbscharakter	0,00	0,00	0,00
3335	Kapitaltransferzahlungen vom Ausland	0,00	0,00	0,00
<b>33</b>	<b>Summe Einzahlungen investive Gebarung</b>	<b>8.750,00</b>	<b>8.800,00</b>	<b>-50,00</b>
<b>341</b>	<b>Auszahlungen aus der Investitionstätigkeit</b>	<b>25.543,60</b>	<b>25.500,00</b>	<b>43,60</b>
3411	Auszahlungen für den Erwerb von immateriellem Vermögen	0,00	0,00	0,00

## Wirtschaftsförderung (Gruppe 7)

MVAG	Mittelverwendungs- und aufbringungsgruppen (1. und 2. Ebene)	RA 2021	VA 2021	RA - VA
3412	Auszahlungen für den Erwerb von Grundstücken und Grundstückseinrichtungen	25.543,60	25.500,00	43,60
3413	Auszahlungen für den Erwerb von Gebäuden und Bauten	0,00	0,00	0,00
3414	Auszahlungen für den Erwerb von technischen Anlagen, Fahrzeuge und Maschinen	0,00	0,00	0,00
3415	Auszahlungen für den Erwerb von Amts-, Betriebs- und Geschäftsausstattung	0,00	0,00	0,00
3416	Auszahlungen für den Erwerb von Kulturgütern	0,00	0,00	0,00
3417	Auszahlungen für den Erwerb von Beteiligungen	0,00	0,00	0,00
<b>342</b>	<b>Auszahlungen von gewährten Darlehen sowie gewährten Vorschüssen</b>	<b>0,00</b>	<b>0,00</b>	<b>0,00</b>
3421	Auszahlung von Darlehen an Träger des öffentlichen Rechts	0,00	0,00	0,00
3422	Auszahlung von Darlehen an Beteiligungen	0,00	0,00	0,00
3423	Auszahlung von Darlehen an Unternehmen und Haushalte	0,00	0,00	0,00
3425	Auszahlungen von Vorschüssen und Anzahlungen	0,00	0,00	0,00
<b>343</b>	<b>Auszahlungen aus Kapitaltransfers</b>	<b>0,00</b>	<b>0,00</b>	<b>0,00</b>
3431	Kapitaltransferzahlungen an Träger des öffentlichen Rechts	0,00	0,00	0,00
3432	Kapitaltransferzahlungen an Beteiligungen	0,00	0,00	0,00
3433	Kapitaltransferzahlungen an Unternehmen (Finanzunternehmen)	0,00	0,00	0,00
3434	Kapitaltransferzahlungen an Haushalte und Organisationen ohne Erwerbscharakter	0,00	0,00	0,00
3435	Kapitaltransferzahlungen an das Ausland	0,00	0,00	0,00
<b>34</b>	<b>Summe Auszahlungen investive Gebarung</b>	<b>25.543,60</b>	<b>25.500,00</b>	<b>43,60</b>
<b>SA2</b>	<b>Saldo (2) Geldfluss aus der Investiven Gebarung (33 – 34)</b>	<b>-16.793,60</b>	<b>-16.700,00</b>	<b>-93,60</b>
<b>SA3</b>	<b>Saldo (3) Nettofinanzierungssaldo (Saldo 1 + Saldo 2)</b>	<b>-16.836,38</b>	<b>-20.600,00</b>	<b>3.763,62</b>
<b>351</b>	<b>Einzahlungen aus der Aufnahme von Finanzschulden</b>	<b>0,00</b>	<b>0,00</b>	<b>0,00</b>
3511	Einzahlungen aus empfangenen Darlehen von öffentlichen Körperschaften und Rechtsträgern	0,00	0,00	0,00
3512	Einzahlungen aus empfangenen Darlehen von Beteiligungen	0,00	0,00	0,00
3513	Einzahlungen aus empfangenen Darlehen von Unternehmen und privaten Haushalten	0,00	0,00	0,00
3514	Einzahlungen aus Finanzschulden (Finanzunternehmen)	0,00	0,00	0,00
<b>353</b>	<b>Einzahlungen infolge eines Kapitaltausch bei derivativen Finanzinstrumenten mit Grundgeschäft</b>	<b>0,00</b>	<b>0,00</b>	<b>0,00</b>
3530	Einzahlungen infolge eines Kapitaltausch bei derivativen Finanzinstrumenten mit Grundgeschäft	0,00	0,00	0,00
<b>355</b>	<b>Einzahlungen aus dem Abgang von Finanzinstrumenten</b>	<b>0,00</b>	<b>0,00</b>	<b>0,00</b>
3550	Einzahlungen aus dem Abgang von Finanzinstrumenten	0,00	0,00	0,00
<b>35</b>	<b>Summe Einzahlungen aus der Finanzierungstätigkeit</b>	<b>0,00</b>	<b>0,00</b>	<b>0,00</b>
<b>361</b>	<b>Auszahlungen aus der Tilgung von Finanzschulden</b>	<b>0,00</b>	<b>0,00</b>	<b>0,00</b>

## Wirtschaftsförderung (Gruppe 7)

MVAG	Mittelverwendungs- und aufbringungsgruppen (1. und 2. Ebene)	RA 2021	VA 2021	RA - VA
3611	Auszahlungen aus empfangenen Darlehen von öffentlichen Körperschaften und Rechtsträgern	0,00	0,00	0,00
3612	Auszahlungen aus empfangenen Darlehen von Beteiligungen	0,00	0,00	0,00
3613	Auszahlungen aus empfangenen Darlehen von Unternehmen und privaten Haushalten	0,00	0,00	0,00
3614	Auszahlungen aus Finanzschulden	0,00	0,00	0,00
3615	Auszahlung aus der Rückzahlung von Leasingverbindlichkeiten	0,00	0,00	0,00
<b>363</b>	<b>Auszahlungen infolge eines Kapitaltausch bei derivativen Finanzinstrumenten mit Grundgeschäft</b>	<b>0,00</b>	<b>0,00</b>	<b>0,00</b>
3630	Auszahlungen infolge eines Kapitaltausch bei derivativen Finanzinstrumenten mit Grundgeschäft	0,00	0,00	0,00
<b>365</b>	<b>Auszahlungen für den Erwerb von Finanzinstrumenten</b>	<b>0,00</b>	<b>0,00</b>	<b>0,00</b>
3650	Auszahlungen für den Erwerb von Finanzinstrumenten	0,00	0,00	0,00
<b>36</b>	<b>Summe Auszahlungen aus der Finanzierungstätigkeit</b>	<b>0,00</b>	<b>0,00</b>	<b>0,00</b>
<b>SA4</b>	<b>Saldo (4) Geldfluss aus der Finanzierungstätigkeit (35 – 36)</b>	<b>0,00</b>	<b>0,00</b>	<b>0,00</b>
<b>SA5</b>	<b>Saldo (5) Geldfluss aus der voranschlagswirksamen Gebarung (Saldo 3 + Saldo 4)</b>	<b>-16.836,38</b>	<b>-20.600,00</b>	<b>3.763,62</b>

## Dienstleistungen (Gruppe 8)

MVAG	Mittelverwendungs- und aufbringungsgruppen (1. und 2. Ebene)	RA 2021	VA 2021	RA - VA
<b>311</b>	<b>Einzahlungen aus der operativen Verwaltungstätigkeit</b>	<b>1.743.669,63</b>	<b>1.783.400,00</b>	<b>-39.730,37</b>
3111	Einzahlungen aus eigenen Abgaben	0,00	0,00	0,00
3112	Einzahlungen aus Ertragsanteilen	0,00	0,00	0,00
3113	Einzahlungen aus Gebühren	1.226.603,59	1.262.300,00	-35.696,41
3114	Einzahlungen aus Leistungen	64.822,14	60.100,00	4.722,14
3115	Einzahlungen aus Besitz und wirtschaftlicher Tätigkeit	18.926,74	40.900,00	-21.973,26
3116	Einzahlungen aus Veräußerung von geringwertigen Wirtschaftsgütern (GWG) und sonstige Einzahlungen	433.317,16	420.100,00	13.217,16
<b>312</b>	<b>Einzahlungen aus Transfers (ohne Kapitaltransfers)</b>	<b>119.371,13</b>	<b>122.400,00</b>	<b>-3.028,87</b>
3121	Transferzahlungen von Trägern des öffentlichen Rechts	119.371,13	122.400,00	-3.028,87
3122	Transferzahlungen von Beteiligungen	0,00	0,00	0,00
3123	Transferzahlungen von Unternehmen (inkl. Finanzunternehmen)	0,00	0,00	0,00
3124	Transferzahlungen von Haushalte und Organisationen ohne Erwerbscharakter	0,00	0,00	0,00
3125	Transferzahlungen vom Ausland	0,00	0,00	0,00
3126	Investitions- und Tilgungszuschüsse zwischen Unternehmungen und Betrieben der Gebietskörperschaft und der Gebietskörperschaft	0,00	0,00	0,00
<b>313</b>	<b>Einzahlungen aus Finanzerträgen</b>	<b>0,00</b>	<b>0,00</b>	<b>0,00</b>
3131	Einzahlungen aus Zinserträgen	0,00	0,00	0,00
3133	Einzahlungen aus Gewinnentnahmen von marktbestimmten Betrieben	0,00	0,00	0,00
3134	Sonstige Einzahlungen aus Finanzerträgen	0,00	0,00	0,00
3135	Einzahlungen aus Dividenden/Gewinnausschüttungen	0,00	0,00	0,00
<b>31</b>	<b>Summe Einzahlungen operative Gebarung</b>	<b>1.863.040,76</b>	<b>1.905.800,00</b>	<b>-42.759,24</b>
<b>321</b>	<b>Auszahlungen aus Personalaufwand</b>	<b>308.515,05</b>	<b>301.300,00</b>	<b>7.215,05</b>
3211	Auszahlungen für Personalaufwand Bezüge, Nebengebühren, und Mehrleistungsvergütungen)	246.675,42	240.500,00	6.175,42
3212	Auszahlungen für gesetzliche und freiwillige Sozialaufwendungen	61.839,63	60.800,00	1.039,63
3213	Auszahlungen aus sonstigem Personalaufwand	0,00	0,00	0,00
<b>322</b>	<b>Auszahlungen aus Sachaufwand (ohne Transferaufwand)</b>	<b>945.419,08</b>	<b>937.400,00</b>	<b>8.019,08</b>
3221	Auszahlungen für Gebrauchs- und Verbrauchsgüter, Handelswaren	70.198,57	77.500,00	-7.301,43
3222	Auszahlungen für Verwaltungs- und Betriebsaufwand	51.465,30	50.200,00	1.265,30
3223	Auszahlungen für Leasing- und Mietaufwand	38.073,86	38.400,00	-326,14
3224	Auszahlungen für Instandhaltung	99.427,12	90.800,00	8.627,12
3225	Sonstige Auszahlungen aus Sachaufwand	686.254,23	680.500,00	5.754,23
<b>323</b>	<b>Auszahlungen aus Transfers (ohne Kapitaltransfers)</b>	<b>271.534,43</b>	<b>271.500,00</b>	<b>34,43</b>
3231	Transferzahlungen an Träger des öffentlichen Rechts	63.635,48	63.600,00	35,48
3232	Transferzahlungen an Beteiligungen	0,00	0,00	0,00
3233	Transferzahlungen an Unternehmen (inkl. Finanzunternehmen)	207.898,95	207.900,00	-1,05

## Dienstleistungen (Gruppe 8)

MVAG	Mittelverwendungs- und aufbringungsgruppen (1. und 2. Ebene)	RA 2021	VA 2021	RA - VA
3234	Transferzahlungen an Haushalte und Organisationen ohne Erwerbscharakter	0,00	0,00	0,00
3235	Transferzahlungen an das Ausland	0,00	0,00	0,00
3236	Investitions- und Tilgungszuschüsse zwischen Unternehmungen und Betrieben der Gebietskörperschaft und der Gebietskörperschaft	0,00	0,00	0,00
<b>324</b>	<b>Auszahlungen aus Finanzaufwand</b>	<b>56.102,62</b>	<b>57.300,00</b>	<b>-1.197,38</b>
3241	Auszahlungen für Zinsaufwand, für Finanzierungsleasing, für Forderungskauf, für Finanzschulden und derivative Finanzinstrumente m	56.102,62	57.300,00	-1.197,38
3242	Auszahlungen für Zinsen aus derivativen Finanzinstrumenten ohne Grundgeschäft	0,00	0,00	0,00
3243	Auszahlung aus Gewinnentnahmen von marktbestimmten Betrieben	0,00	0,00	0,00
3244	Sonstige Auszahlungen aus Finanzaufwendungen	0,00	0,00	0,00
<b>32</b>	<b>Summe Auszahlungen operative Gebarung</b>	<b>1.581.571,18</b>	<b>1.567.500,00</b>	<b>14.071,18</b>
<b>SA1</b>	<b>Saldo (1) Geldfluss aus der Operativen Gebarung (31 – 32)</b>	<b>281.469,58</b>	<b>338.300,00</b>	<b>-56.830,42</b>
<b>331</b>	<b>Einzahlungen aus der Investitionstätigkeit</b>	<b>52.500,00</b>	<b>52.500,00</b>	<b>0,00</b>
3311	Einzahlungen aus der Veräußerung von immateriellem Vermögen	0,00	0,00	0,00
3312	Einzahlungen aus der Veräußerung von Grundstücken und Grundstückeinrichtungen	22.200,00	22.200,00	0,00
3313	Einzahlungen aus der Veräußerung von Gebäuden und Bauten	0,00	0,00	0,00
3314	Einzahlungen aus der Veräußerung von technischen Anlagen, Fahrzeuge und Maschinen	30.300,00	30.300,00	0,00
3315	Einzahlungen aus der Veräußerung von Amts-, Betriebs- und Geschäftsausstattung	0,00	0,00	0,00
3316	Einzahlungen aus der Veräußerung von Kulturgütern	0,00	0,00	0,00
3317	Einzahlungen aus der Veräußerung von Beteiligungen	0,00	0,00	0,00
<b>332</b>	<b>Einzahlungen aus der Rückzahlung von Darlehen sowie gewährten Vorschüssen</b>	<b>0,00</b>	<b>0,00</b>	<b>0,00</b>
3321	Einzahlungen aus Darlehen an Träger des öffentlichen Rechts	0,00	0,00	0,00
3322	Einzahlungen aus Darlehen an Beteiligungen	0,00	0,00	0,00
3323	Einzahlungen aus Darlehen an Unternehmen und Haushalte	0,00	0,00	0,00
3325	Einzahlungen aus Vorschüssen und Anzahlungen	0,00	0,00	0,00
<b>333</b>	<b>Einzahlungen aus Kapitaltransfers</b>	<b>200.933,57</b>	<b>209.400,00</b>	<b>-8.466,43</b>
3331	Kapitaltransferzahlungen von Trägern des öffentlichen Rechts	109.392,24	109.400,00	-7,76
3332	Kapitaltransferzahlungen von Beteiligungen	0,00	0,00	0,00
3333	Kapitaltransferzahlungen von Unternehmen	0,00	0,00	0,00
3334	Kapitaltransferzahlungen von Haushalten und Organisationen ohne Erwerbscharakter	91.541,33	100.000,00	-8.458,67
3335	Kapitaltransferzahlungen vom Ausland	0,00	0,00	0,00
<b>33</b>	<b>Summe Einzahlungen investive Gebarung</b>	<b>253.433,57</b>	<b>261.900,00</b>	<b>-8.466,43</b>
<b>341</b>	<b>Auszahlungen aus der Investitionstätigkeit</b>	<b>1.494.149,29</b>	<b>1.498.900,00</b>	<b>-4.750,71</b>
3411	Auszahlungen für den Erwerb von immateriellem Vermögen	41.726,70	45.000,00	-3.273,30

## Dienstleistungen (Gruppe 8)

MVAG	Mittelverwendungs- und aufbringungsgruppen (1. und 2. Ebene)	RA 2021	VA 2021	RA - VA
3412	Auszahlungen für den Erwerb von Grundstücken und Grundstückseinrichtungen	1.235.167,89	1.243.800,00	-8.632,11
3413	Auszahlungen für den Erwerb von Gebäuden und Bauten	61.607,41	50.000,00	11.607,41
3414	Auszahlungen für den Erwerb von technischen Anlagen, Fahrzeuge und Maschinen	154.697,14	158.100,00	-3.402,86
3415	Auszahlungen für den Erwerb von Amts-, Betriebs- und Geschäftsausstattung	950,15	2.000,00	-1.049,85
3416	Auszahlungen für den Erwerb von Kulturgütern	0,00	0,00	0,00
3417	Auszahlungen für den Erwerb von Beteiligungen	0,00	0,00	0,00
<b>342</b>	<b>Auszahlungen von gewährten Darlehen sowie gewährten Vorschüssen</b>	<b>0,00</b>	<b>0,00</b>	<b>0,00</b>
3421	Auszahlung von Darlehen an Träger des öffentlichen Rechts	0,00	0,00	0,00
3422	Auszahlung von Darlehen an Beteiligungen	0,00	0,00	0,00
3423	Auszahlung von Darlehen an Unternehmen und Haushalte	0,00	0,00	0,00
3425	Auszahlungen von Vorschüssen und Anzahlungen	0,00	0,00	0,00
<b>343</b>	<b>Auszahlungen aus Kapitaltransfers</b>	<b>0,00</b>	<b>0,00</b>	<b>0,00</b>
3431	Kapitaltransferzahlungen an Träger des öffentlichen Rechts	0,00	0,00	0,00
3432	Kapitaltransferzahlungen an Beteiligungen	0,00	0,00	0,00
3433	Kapitaltransferzahlungen an Unternehmen (Finanzunternehmen)	0,00	0,00	0,00
3434	Kapitaltransferzahlungen an Haushalte und Organisationen ohne Erwerbscharakter	0,00	0,00	0,00
3435	Kapitaltransferzahlungen an das Ausland	0,00	0,00	0,00
<b>34</b>	<b>Summe Auszahlungen investive Gebarung</b>	<b>1.494.149,29</b>	<b>1.498.900,00</b>	<b>-4.750,71</b>
<b>SA2</b>	<b>Saldo (2) Geldfluss aus der Investiven Gebarung (33 – 34)</b>	<b>-1.240.715,72</b>	<b>-1.237.000,00</b>	<b>-3.715,72</b>
<b>SA3</b>	<b>Saldo (3) Nettofinanzierungssaldo (Saldo 1 + Saldo 2)</b>	<b>-959.246,14</b>	<b>-898.700,00</b>	<b>-60.546,14</b>
<b>351</b>	<b>Einzahlungen aus der Aufnahme von Finanzschulden</b>	<b>609.000,00</b>	<b>609.000,00</b>	<b>0,00</b>
3511	Einzahlungen aus empfangenen Darlehen von öffentlichen Körperschaften und Rechtsträgern	0,00	0,00	0,00
3512	Einzahlungen aus empfangenen Darlehen von Beteiligungen	0,00	0,00	0,00
3513	Einzahlungen aus empfangenen Darlehen von Unternehmen und privaten Haushalten	0,00	0,00	0,00
3514	Einzahlungen aus Finanzschulden (Finanzunternehmen)	609.000,00	609.000,00	0,00
<b>353</b>	<b>Einzahlungen infolge eines Kapitaltausch bei derivativen Finanzinstrumenten mit Grundgeschäft</b>	<b>0,00</b>	<b>0,00</b>	<b>0,00</b>
3530	Einzahlungen infolge eines Kapitaltausch bei derivativen Finanzinstrumenten mit Grundgeschäft	0,00	0,00	0,00
<b>355</b>	<b>Einzahlungen aus dem Abgang von Finanzinstrumenten</b>	<b>0,00</b>	<b>0,00</b>	<b>0,00</b>
3550	Einzahlungen aus dem Abgang von Finanzinstrumenten	0,00	0,00	0,00
<b>35</b>	<b>Summe Einzahlungen aus der Finanzierungstätigkeit</b>	<b>609.000,00</b>	<b>609.000,00</b>	<b>0,00</b>
<b>361</b>	<b>Auszahlungen aus der Tilgung von Finanzschulden</b>	<b>351.829,95</b>	<b>351.200,00</b>	<b>629,95</b>

**Dienstleistungen (Gruppe 8)**

<b>MVAG</b>	<b>Mittelverwendungs- und aufbringungsgruppen (1. und 2. Ebene)</b>	<b>RA 2021</b>	<b>VA 2021</b>	<b>RA - VA</b>
3611	Auszahlungen aus empfangenen Darlehen von öffentlichen Körperschaften und Rechtsträgern	0,00	0,00	0,00
3612	Auszahlungen aus empfangenen Darlehen von Beteiligungen	0,00	0,00	0,00
3613	Auszahlungen aus empfangenen Darlehen von Unternehmen und privaten Haushalten	0,00	0,00	0,00
3614	Auszahlungen aus Finanzschulden	351.829,95	351.200,00	629,95
3615	Auszahlung aus der Rückzahlung von Leasingverbindlichkeiten	0,00	0,00	0,00
<b>363</b>	<b>Auszahlungen infolge eines Kapitaltausch bei derivativen Finanzinstrumenten mit Grundgeschäft</b>	<b>0,00</b>	<b>0,00</b>	<b>0,00</b>
3630	Auszahlungen infolge eines Kapitaltausch bei derivativen Finanzinstrumenten mit Grundgeschäft	0,00	0,00	0,00
<b>365</b>	<b>Auszahlungen für den Erwerb von Finanzinstrumenten</b>	<b>0,00</b>	<b>0,00</b>	<b>0,00</b>
3650	Auszahlungen für den Erwerb von Finanzinstrumenten	0,00	0,00	0,00
<b>36</b>	<b>Summe Auszahlungen aus der Finanzierungstätigkeit</b>	<b>351.829,95</b>	<b>351.200,00</b>	<b>629,95</b>
<b>SA4</b>	<b>Saldo (4) Geldfluss aus der Finanzierungstätigkeit (35 – 36)</b>	<b>257.170,05</b>	<b>257.800,00</b>	<b>-629,95</b>
<b>SA5</b>	<b>Saldo (5) Geldfluss aus der voranschlagswirksamen Gebarung (Saldo 3 + Saldo 4)</b>	<b>-702.076,09</b>	<b>-640.900,00</b>	<b>-61.176,09</b>

## Finanzwirtschaft (Gruppe 9)

MVAG	Mittelverwendungs- und aufbringungsgruppen (1. und 2. Ebene)	RA 2021	VA 2021	RA - VA
<b>311</b>	<b>Einzahlungen aus der operativen Verwaltungstätigkeit</b>	<b>3.274.393,13</b>	<b>3.288.700,00</b>	<b>-14.306,87</b>
3111	Einzahlungen aus eigenen Abgaben	650.849,44	705.200,00	-54.350,56
3112	Einzahlungen aus Ertragsanteilen	2.620.172,80	2.512.000,00	108.172,80
3113	Einzahlungen aus Gebühren	0,00	0,00	0,00
3114	Einzahlungen aus Leistungen	3.369,79	3.400,00	-30,21
3115	Einzahlungen aus Besitz und wirtschaftlicher Tätigkeit	0,00	0,00	0,00
3116	Einzahlungen aus Veräußerung von geringwertigen Wirtschaftsgütern (GWG) und sonstige Einzahlungen	1,10	68.100,00	-68.098,90
<b>312</b>	<b>Einzahlungen aus Transfers (ohne Kapitaltransfers)</b>	<b>354.268,63</b>	<b>349.800,00</b>	<b>4.468,63</b>
3121	Transferzahlungen von Trägern des öffentlichen Rechts	314.268,63	309.800,00	4.468,63
3122	Transferzahlungen von Beteiligungen	40.000,00	40.000,00	0,00
3123	Transferzahlungen von Unternehmen (inkl. Finanzunternehmen)	0,00	0,00	0,00
3124	Transferzahlungen von Haushalte und Organisationen ohne Erwerbscharakter	0,00	0,00	0,00
3125	Transferzahlungen vom Ausland	0,00	0,00	0,00
3126	Investitions- und Tilgungszuschüsse zwischen Unternehmungen und Betrieben der Gebietskörperschaft und der Gebietskörperschaft	0,00	0,00	0,00
<b>313</b>	<b>Einzahlungen aus Finanzerträgen</b>	<b>355,28</b>	<b>400,00</b>	<b>-44,72</b>
3131	Einzahlungen aus Zinserträgen	355,28	400,00	-44,72
3133	Einzahlungen aus Gewinnentnahmen von marktbestimmten Betrieben	0,00	0,00	0,00
3134	Sonstige Einzahlungen aus Finanzerträgen	0,00	0,00	0,00
3135	Einzahlungen aus Dividenden/Gewinnausschüttungen	0,00	0,00	0,00
<b>31</b>	<b>Summe Einzahlungen operative Gebarung</b>	<b>3.629.017,04</b>	<b>3.638.900,00</b>	<b>-9.882,96</b>
<b>321</b>	<b>Auszahlungen aus Personalaufwand</b>	<b>21.295,18</b>	<b>20.200,00</b>	<b>1.095,18</b>
3211	Auszahlungen für Personalaufwand Bezüge, Nebengebühren, und Mehrleistungsvergütungen)	16.997,89	16.100,00	897,89
3212	Auszahlungen für gesetzliche und freiwillige Sozialaufwendungen	4.297,29	4.100,00	197,29
3213	Auszahlungen aus sonstigem Personalaufwand	0,00	0,00	0,00
<b>322</b>	<b>Auszahlungen aus Sachaufwand (ohne Transferaufwand)</b>	<b>5.791,10</b>	<b>6.900,00</b>	<b>-1.108,90</b>
3221	Auszahlungen für Gebrauchs- und Verbrauchsgüter, Handelswaren	155,82	300,00	-144,18
3222	Auszahlungen für Verwaltungs- und Betriebsaufwand	0,00	0,00	0,00
3223	Auszahlungen für Leasing- und Mietaufwand	2.640,68	3.000,00	-359,32
3224	Auszahlungen für Instandhaltung	0,00	0,00	0,00
3225	Sonstige Auszahlungen aus Sachaufwand	2.994,60	3.600,00	-605,40
<b>323</b>	<b>Auszahlungen aus Transfers (ohne Kapitaltransfers)</b>	<b>0,00</b>	<b>0,00</b>	<b>0,00</b>
3231	Transferzahlungen an Träger des öffentlichen Rechts	0,00	0,00	0,00
3232	Transferzahlungen an Beteiligungen	0,00	0,00	0,00
3233	Transferzahlungen an Unternehmen (inkl. Finanzunternehmen)	0,00	0,00	0,00

## Finanzwirtschaft (Gruppe 9)

MVAG	Mittelverwendungs- und aufbringungsgruppen (1. und 2. Ebene)	RA 2021	VA 2021	RA - VA
3234	Transferzahlungen an Haushalte und Organisationen ohne Erwerbscharakter	0,00	0,00	0,00
3235	Transferzahlungen an das Ausland	0,00	0,00	0,00
3236	Investitions- und Tilgungszuschüsse zwischen Unternehmungen und Betrieben der Gebietskörperschaft und der Gebietskörperschaft	0,00	0,00	0,00
<b>324</b>	<b>Auszahlungen aus Finanzaufwand</b>	<b>2.413,73</b>	<b>2.400,00</b>	<b>13,73</b>
3241	Auszahlungen für Zinsaufwand, für Finanzierungsleasing, für Forderungskauf, für Finanzschulden und derivative Finanzinstrumente m	0,00	0,00	0,00
3242	Auszahlungen für Zinsen aus derivativen Finanzinstrumenten ohne Grundgeschäft	0,00	0,00	0,00
3243	Auszahlung aus Gewinnentnahmen von marktbestimmten Betrieben	0,00	0,00	0,00
3244	Sonstige Auszahlungen aus Finanzaufwendungen	2.413,73	2.400,00	13,73
<b>32</b>	<b>Summe Auszahlungen operative Gebarung</b>	<b>29.500,01</b>	<b>29.500,00</b>	<b>0,01</b>
<b>SA1</b>	<b>Saldo (1) Geldfluss aus der Operativen Gebarung (31 – 32)</b>	<b>3.599.517,03</b>	<b>3.609.400,00</b>	<b>-9.882,97</b>
<b>331</b>	<b>Einzahlungen aus der Investitionstätigkeit</b>	<b>0,00</b>	<b>0,00</b>	<b>0,00</b>
3311	Einzahlungen aus der Veräußerung von immateriellem Vermögen	0,00	0,00	0,00
3312	Einzahlungen aus der Veräußerung von Grundstücken und Grundstückeinrichtungen	0,00	0,00	0,00
3313	Einzahlungen aus der Veräußerung von Gebäuden und Bauten	0,00	0,00	0,00
3314	Einzahlungen aus der Veräußerung von technischen Anlagen, Fahrzeuge und Maschinen	0,00	0,00	0,00
3315	Einzahlungen aus der Veräußerung von Amts-, Betriebs- und Geschäftsausstattung	0,00	0,00	0,00
3316	Einzahlungen aus der Veräußerung von Kulturgütern	0,00	0,00	0,00
3317	Einzahlungen aus der Veräußerung von Beteiligungen	0,00	0,00	0,00
<b>332</b>	<b>Einzahlungen aus der Rückzahlung von Darlehen sowie gewährten Vorschüssen</b>	<b>0,00</b>	<b>0,00</b>	<b>0,00</b>
3321	Einzahlungen aus Darlehen an Träger des öffentlichen Rechts	0,00	0,00	0,00
3322	Einzahlungen aus Darlehen an Beteiligungen	0,00	0,00	0,00
3323	Einzahlungen aus Darlehen an Unternehmen und Haushalte	0,00	0,00	0,00
3325	Einzahlungen aus Vorschüssen und Anzahlungen	0,00	0,00	0,00
<b>333</b>	<b>Einzahlungen aus Kapitaltransfers</b>	<b>0,00</b>	<b>0,00</b>	<b>0,00</b>
3331	Kapitaltransferzahlungen von Trägern des öffentlichen Rechts	0,00	0,00	0,00
3332	Kapitaltransferzahlungen von Beteiligungen	0,00	0,00	0,00
3333	Kapitaltransferzahlungen von Unternehmen	0,00	0,00	0,00
3334	Kapitaltransferzahlungen von Haushalten und Organisationen ohne Erwerbscharakter	0,00	0,00	0,00
3335	Kapitaltransferzahlungen vom Ausland	0,00	0,00	0,00
<b>33</b>	<b>Summe Einzahlungen investive Gebarung</b>	<b>0,00</b>	<b>0,00</b>	<b>0,00</b>
<b>341</b>	<b>Auszahlungen aus der Investitionstätigkeit</b>	<b>0,00</b>	<b>0,00</b>	<b>0,00</b>
3411	Auszahlungen für den Erwerb von immateriellem Vermögen	0,00	0,00	0,00

## Finanzwirtschaft (Gruppe 9)

MVAG	Mittelverwendungs- und aufbringungsgruppen (1. und 2. Ebene)	RA 2021	VA 2021	RA - VA
3412	Auszahlungen für den Erwerb von Grundstücken und Grundstückseinrichtungen	0,00	0,00	0,00
3413	Auszahlungen für den Erwerb von Gebäuden und Bauten	0,00	0,00	0,00
3414	Auszahlungen für den Erwerb von technischen Anlagen, Fahrzeuge und Maschinen	0,00	0,00	0,00
3415	Auszahlungen für den Erwerb von Amts-, Betriebs- und Geschäftsausstattung	0,00	0,00	0,00
3416	Auszahlungen für den Erwerb von Kulturgütern	0,00	0,00	0,00
3417	Auszahlungen für den Erwerb von Beteiligungen	0,00	0,00	0,00
<b>342</b>	<b>Auszahlungen von gewährten Darlehen sowie gewährten Vorschüssen</b>	<b>0,00</b>	<b>0,00</b>	<b>0,00</b>
3421	Auszahlung von Darlehen an Träger des öffentlichen Rechts	0,00	0,00	0,00
3422	Auszahlung von Darlehen an Beteiligungen	0,00	0,00	0,00
3423	Auszahlung von Darlehen an Unternehmen und Haushalte	0,00	0,00	0,00
3425	Auszahlungen von Vorschüssen und Anzahlungen	0,00	0,00	0,00
<b>343</b>	<b>Auszahlungen aus Kapitaltransfers</b>	<b>0,00</b>	<b>0,00</b>	<b>0,00</b>
3431	Kapitaltransferzahlungen an Träger des öffentlichen Rechts	0,00	0,00	0,00
3432	Kapitaltransferzahlungen an Beteiligungen	0,00	0,00	0,00
3433	Kapitaltransferzahlungen an Unternehmen (Finanzunternehmen)	0,00	0,00	0,00
3434	Kapitaltransferzahlungen an Haushalte und Organisationen ohne Erwerbscharakter	0,00	0,00	0,00
3435	Kapitaltransferzahlungen an das Ausland	0,00	0,00	0,00
<b>34</b>	<b>Summe Auszahlungen investive Gebarung</b>	<b>0,00</b>	<b>0,00</b>	<b>0,00</b>
<b>SA2</b>	<b>Saldo (2) Geldfluss aus der Investiven Gebarung (33 – 34)</b>	<b>0,00</b>	<b>0,00</b>	<b>0,00</b>
<b>SA3</b>	<b>Saldo (3) Nettofinanzierungssaldo (Saldo 1 + Saldo 2)</b>	<b>3.599.517,03</b>	<b>3.609.400,00</b>	<b>-9.882,97</b>
<b>351</b>	<b>Einzahlungen aus der Aufnahme von Finanzschulden</b>	<b>0,00</b>	<b>0,00</b>	<b>0,00</b>
3511	Einzahlungen aus empfangenen Darlehen von öffentlichen Körperschaften und Rechtsträgern	0,00	0,00	0,00
3512	Einzahlungen aus empfangenen Darlehen von Beteiligungen	0,00	0,00	0,00
3513	Einzahlungen aus empfangenen Darlehen von Unternehmen und privaten Haushalten	0,00	0,00	0,00
3514	Einzahlungen aus Finanzschulden (Finanzunternehmen)	0,00	0,00	0,00
<b>353</b>	<b>Einzahlungen infolge eines Kapitaltausch bei derivativen Finanzinstrumenten mit Grundgeschäft</b>	<b>0,00</b>	<b>0,00</b>	<b>0,00</b>
3530	Einzahlungen infolge eines Kapitaltausch bei derivativen Finanzinstrumenten mit Grundgeschäft	0,00	0,00	0,00
<b>355</b>	<b>Einzahlungen aus dem Abgang von Finanzinstrumenten</b>	<b>0,00</b>	<b>0,00</b>	<b>0,00</b>
3550	Einzahlungen aus dem Abgang von Finanzinstrumenten	0,00	0,00	0,00
<b>35</b>	<b>Summe Einzahlungen aus der Finanzierungstätigkeit</b>	<b>0,00</b>	<b>0,00</b>	<b>0,00</b>
<b>361</b>	<b>Auszahlungen aus der Tilgung von Finanzschulden</b>	<b>0,00</b>	<b>0,00</b>	<b>0,00</b>

## Finanzwirtschaft (Gruppe 9)

MVAG	Mittelverwendungs- und aufbringungsgruppen (1. und 2. Ebene)	RA 2021	VA 2021	RA - VA
3611	Auszahlungen aus empfangenen Darlehen von öffentlichen Körperschaften und Rechtsträgern	0,00	0,00	0,00
3612	Auszahlungen aus empfangenen Darlehen von Beteiligungen	0,00	0,00	0,00
3613	Auszahlungen aus empfangenen Darlehen von Unternehmen und privaten Haushalten	0,00	0,00	0,00
3614	Auszahlungen aus Finanzschulden	0,00	0,00	0,00
3615	Auszahlung aus der Rückzahlung von Leasingverbindlichkeiten	0,00	0,00	0,00
<b>363</b>	<b>Auszahlungen infolge eines Kapitaltausch bei derivativen Finanzinstrumenten mit Grundgeschäft</b>	<b>0,00</b>	<b>0,00</b>	<b>0,00</b>
3630	Auszahlungen infolge eines Kapitaltausch bei derivativen Finanzinstrumenten mit Grundgeschäft	0,00	0,00	0,00
<b>365</b>	<b>Auszahlungen für den Erwerb von Finanzinstrumenten</b>	<b>0,00</b>	<b>0,00</b>	<b>0,00</b>
3650	Auszahlungen für den Erwerb von Finanzinstrumenten	0,00	0,00	0,00
<b>36</b>	<b>Summe Auszahlungen aus der Finanzierungstätigkeit</b>	<b>0,00</b>	<b>0,00</b>	<b>0,00</b>
<b>SA4</b>	<b>Saldo (4) Geldfluss aus der Finanzierungstätigkeit (35 – 36)</b>	<b>0,00</b>	<b>0,00</b>	<b>0,00</b>
<b>SA5</b>	<b>Saldo (5) Geldfluss aus der voranschlagswirksamen Gebarung (Saldo 3 + Saldo 4)</b>	<b>3.599.517,03</b>	<b>3.609.400,00</b>	<b>-9.882,97</b>

Vermögenshaushalt (Anlage 1c)



AKTIVA		Code	Endbestand 31.12.2020	Endbestand 31.12.2021	Veränderung
<b>A</b>	<b>Langfristiges Vermögen</b>	<b>10</b>	<b>21.515.824,06</b>	<b>22.546.794,29</b>	<b>1.030.970,23</b>
<b>A.I</b>	<b>Immaterielle Vermögenswerte</b>	<b>101</b>	<b>203.642,42</b>	<b>237.563,49</b>	<b>33.921,07</b>
<b>A.II</b>	<b>Sachanlagen</b>	<b>102</b>	<b>18.585.389,41</b>	<b>19.666.197,56</b>	<b>1.080.808,15</b>
A.II.1	Grundstücke, Grundstückseinrichtungen und Infrastruktur	1021	6.913.706,16	7.942.410,56	1.028.704,40
A.II.2	Gebäude und Bauten	1022	4.902.028,59	4.836.826,24	-65.202,35
A.II.3	Wasser- und Abwasserbauten und -anlagen	1023	6.230.552,81	6.070.068,56	-160.484,25
A.II.4	Sonderanlagen	1024	87.195,27	109.789,43	22.594,16
A.II.5	Technische Anlagen, Fahrzeuge und Maschinen	1025	137.152,19	288.429,46	151.277,27
A.II.6	Amts-, Betriebs- und Geschäftsausstattung	1026	132.142,48	156.314,79	24.172,31
A.II.7	Kulturgüter	1027	0,00	0,00	0,00
A.II.8	Geleistete Anzahlungen für Anlagen und Anlagen in Bau	1028	182.611,91	262.358,52	79.746,61
<b>A.III</b>	<b>Aktive Finanzinstrumente/Langfristiges Finanzvermögen</b>	<b>103</b>	<b>0,00</b>	<b>0,00</b>	<b>0,00</b>
A.III.1	Bis zur Endfälligkeit gehaltene Finanzinstrumente	1031	0,00	0,00	0,00
A.III.2	Zur Veräußerung verfügbare Finanzinstrumente	1032	0,00	0,00	0,00
A.III.3	Partizipations- und Hybridkapital	1033	0,00	0,00	0,00
A.III.4	Derivative Finanzinstrumente ohne Grundgeschäft	1034	0,00	0,00	0,00
<b>A.IV</b>	<b>Beteiligungen</b>	<b>104</b>	<b>2.295.738,70</b>	<b>2.280.951,95</b>	<b>-14.786,75</b>
A.IV.1	Beteiligungen an verbundenen Unternehmen	1041	2.295.738,70	2.280.951,95	-14.786,75
A.IV.2	Beteiligungen an assoziierten Unternehmen	1042	0,00	0,00	0,00
A.IV.3	Sonstige Beteiligungen	1043	0,00	0,00	0,00
A.IV.4	Verwaltete Einrichtungen, die der Kontrolle unterliegen	1044	0,00	0,00	0,00
<b>A.V</b>	<b>Langfristige Forderungen</b>	<b>106</b>	<b>431.053,53</b>	<b>362.081,29</b>	<b>-68.972,24</b>
A.V.1	Langfristige Forderungen aus Lieferungen und Leistungen	1061	427.553,53	359.081,29	-68.472,24
A.V.2	Langfristige Forderungen aus gewährten Darlehen	1062	0,00	0,00	0,00
A.V.3	Sonstige langfristige Forderungen	1063	3.500,00	3.000,00	-500,00

AKTIVA		Code	Endbestand 31.12.2020	Endbestand 31.12.2021	Veränderung
<b>B</b>	<b>Kurzfristiges Vermögen</b>	<b>11</b>	<b>2.723.833,86</b>	<b>2.491.827,82</b>	<b>-232.006,04</b>
<b>B.I</b>	<b>Kurzfristige Forderungen</b>	<b>113</b>	<b>1.002.820,42</b>	<b>1.079.382,74</b>	<b>76.562,32</b>
B.I.1	Kurzfristige Forderungen aus Lieferungen und Leistungen	1131	104.103,23	132.136,06	28.032,83
B.I.2	Kurzfristige Forderungen aus Abgaben	1132	253.461,64	284.858,74	31.397,10
B.I.3	Sonstige kurzfristige Forderungen	1133	0,00	0,00	0,00
B.I.4	Sonstige kurzfristige Forderungen (nicht voranschlagswirksame Gebarung)	1134	645.255,55	662.387,94	17.132,39
<b>B.II</b>	<b>Vorräte</b>	<b>114</b>	<b>0,00</b>	<b>0,00</b>	<b>0,00</b>
B.II.1	Vorräte	1141	0,00	0,00	0,00
B.II.2	Gegebene Anzahlungen auf Vorräte	1142	0,00	0,00	0,00
<b>B.III</b>	<b>Liquide Mittel</b>	<b>115</b>	<b>1.721.013,44</b>	<b>1.412.445,08</b>	<b>-308.568,36</b>
B.III.1	Kassa, Bankguthaben, Schecks	1151	401.513,44	1.412.445,08	1.010.931,64
B.III.2	Zahlungsmittelreserven	1152	1.319.500,00	0,00	-1.319.500,00
<b>B.IV</b>	<b>Aktive Finanzinstrumente/Kurzfristiges Finanzvermögen</b>	<b>116</b>	<b>0,00</b>	<b>0,00</b>	<b>0,00</b>
B.IV.1	Aktive Finanzinstrumente/Kurzfristiges Finanzvermögen	1160	0,00	0,00	0,00
<b>B.V</b>	<b>Aktive Rechnungsabgrenzung</b>	<b>117</b>	<b>0,00</b>	<b>0,00</b>	<b>0,00</b>
B.V.1	Aktive Rechnungsabgrenzung	1170	0,00	0,00	0,00
<b>Summe Aktiva (10 + 11)</b>			<b>24.239.657,92</b>	<b>25.038.622,11</b>	<b>798.964,19</b>

PASSIVA		Code	Endbestand 31.12.2020	Endbestand 31.12.2021	Veränderung
<b>C</b>	<b>Nettovermögen (Ausgleichsposten)</b>	<b>12</b>	<b>17.349.189,09</b>	<b>17.928.868,00</b>	<b>579.678,91</b>
<b>C.I</b>	<b>Saldo der Eröffnungsbilanz</b>	<b>121</b>	<b>7.705.016,84</b>	<b>7.705.016,84</b>	<b>0,00</b>
C.I.1	Saldo der Eröffnungsbilanz	1210	7.705.016,84	7.705.016,84	0,00
<b>C.II</b>	<b>Kumuliertes Nettoergebnis</b>	<b>122</b>	<b>651.572,25</b>	<b>2.550.751,16</b>	<b>1.899.178,91</b>
C.II.1	Kumuliertes Nettoergebnis	1220	651.572,25	2.550.751,16	1.899.178,91
<b>C.III</b>	<b>Haushaltsrücklagen</b>	<b>123</b>	<b>8.992.600,00</b>	<b>7.673.100,00</b>	<b>-1.319.500,00</b>
C.III.1	Haushaltsrücklagen	1230	8.992.600,00	7.673.100,00	-1.319.500,00
<b>C.IV</b>	<b>Neubewertungsrücklagen (Umbewertungskonto)</b>	<b>124</b>	<b>0,00</b>	<b>0,00</b>	<b>0,00</b>
C.IV.1	Neubewertungsrücklagen (Umbewertungskonto)	1240	0,00	0,00	0,00
<b>C.V</b>	<b>Fremdwährungsumrechnungsrücklagen</b>	<b>125</b>	<b>0,00</b>	<b>0,00</b>	<b>0,00</b>
C.V.1	Fremdwährungsumrechnungsrücklagen	1250	0,00	0,00	0,00
<b>D</b>	<b>Sonderposten Investitionszuschüsse (Kapitaltransfers)</b>	<b>13</b>	<b>2.960.067,11</b>	<b>3.000.705,35</b>	<b>40.638,24</b>
<b>D.I</b>	<b>Investitionszuschüsse</b>	<b>131</b>	<b>2.960.067,11</b>	<b>3.000.705,35</b>	<b>40.638,24</b>
D.I.1	Investitionszuschüsse von Trägern öffentlichen Rechts	1311	2.277.644,81	2.282.939,50	5.294,69
D.I.2	Investitionszuschüsse von Beteiligungen	1312	0,00	0,00	0,00
D.I.3	Investitionszuschüsse von übrigen	1313	682.422,30	717.765,85	35.343,55
<b>E</b>	<b>Langfristige Fremdmittel</b>	<b>14</b>	<b>3.620.519,83</b>	<b>3.846.225,23</b>	<b>225.705,40</b>
<b>E.I</b>	<b>Langfristige Finanzschulden, netto</b>	<b>141</b>	<b>3.407.897,73</b>	<b>3.598.555,68</b>	<b>190.657,95</b>
E.I.1	Langfristige Finanzschulden	1411	3.407.897,73	3.598.555,68	190.657,95
E.I.2	Langfristige Forderungen aus derivativen Finanzinstrumenten mit Grundgeschäft (-)	1412	0,00	0,00	0,00
E.I.3	Langfristige Verbindlichkeiten aus derivativen Finanzinstrumenten mit Grundgeschäft	1413	0,00	0,00	0,00
<b>E.II</b>	<b>Langfristige Verbindlichkeiten</b>	<b>142</b>	<b>0,00</b>	<b>0,00</b>	<b>0,00</b>
E.II.1	Langfristige Verbindlichkeiten aus Lieferungen und Leistungen	1421	0,00	0,00	0,00
E.II.2	Leasingverbindlichkeiten	1422	0,00	0,00	0,00
E.II.3	Sonstige langfristige Verbindlichkeiten	1423	0,00	0,00	0,00

PASSIVA		Code	Endbestand 31.12.2020	Endbestand 31.12.2021	Veränderung
<b>E.III</b>	<b>Langfristige Rückstellungen</b>	<b>143</b>	<b>212.622,10</b>	<b>247.669,55</b>	<b>35.047,45</b>
E.III.1	Rückstellungen für Abfertigungen	1431	102.470,77	121.895,63	19.424,86
E.III.2	Rückstellungen für Jubiläumszuwendungen	1432	110.151,33	125.773,92	15.622,59
E.III.3	Rückstellungen für Haftungen	1433	0,00	0,00	0,00
E.III.4	Rückstellungen für Sanierungen von Altlasten	1434	0,00	0,00	0,00
E.III.5	Rückstellungen für Pensionen	1435	0,00	0,00	0,00
E.III.6	Sonstige langfristige Rückstellungen	1436	0,00	0,00	0,00
<b>F</b>	<b>Kurzfristige Fremdmittel</b>	<b>15</b>	<b>309.881,89</b>	<b>262.823,53</b>	<b>-47.058,36</b>
<b>F.I</b>	<b>Kurzfristige Finanzschulden, netto</b>	<b>151</b>	<b>0,00</b>	<b>0,00</b>	<b>0,00</b>
F.I.1	Kurzfristige Finanzschulden	1511	0,00	0,00	0,00
F.I.2	Kurzfristige Forderungen aus derivativen Finanzinstrumenten mit Grundgeschäft (-)	1512	0,00	0,00	0,00
F.I.3	Kurzfristige Verbindlichkeiten aus derivativen Finanzinstrumenten mit Grundgeschäft	1513	0,00	0,00	0,00
<b>F.II</b>	<b>Kurzfristige Verbindlichkeiten</b>	<b>152</b>	<b>309.881,89</b>	<b>262.823,53</b>	<b>-47.058,36</b>
F.II.1	Kurzfristige Verbindlichkeiten aus Lieferungen und Leistungen	1521	192.007,34	177.463,46	-14.543,88
F.II.2	Kurzfristige Verbindlichkeiten aus Abgaben	1522	0,00	0,00	0,00
F.II.3	Sonstige kurzfristige Verbindlichkeiten	1523	0,00	0,00	0,00
F.II.4	Sonstige kurzfristige Verbindlichkeiten (nicht voranschlagswirksame Gebarung)	1524	117.874,55	85.360,07	-32.514,48
<b>F.III</b>	<b>Kurzfristige Rückstellungen</b>	<b>153</b>	<b>0,00</b>	<b>0,00</b>	<b>0,00</b>
F.III.1	Rückstellungen für Prozesskosten	1531	0,00	0,00	0,00
F.III.2	Rückstellungen für ausstehende Rechnungen	1532	0,00	0,00	0,00
F.III.3	Rückstellungen für nicht konsumierte Urlaube	1533	0,00	0,00	0,00
F.III.4	Sonstige kurzfristige Rückstellungen	1534	0,00	0,00	0,00
<b>F.IV</b>	<b>Passive Rechnungsabgrenzung</b>	<b>154</b>	<b>0,00</b>	<b>0,00</b>	<b>0,00</b>
F.IV.1	Passive Rechnungsabgrenzung	1540	0,00	0,00	0,00
<b>Summe Passiva (12 + 13 + 14 + 15)</b>			<b>24.239.657,92</b>	<b>25.038.622,11</b>	<b>798.964,19</b>

Haushaltspotential (aufbauend auf der Ergebnisrechnung)



Haushaltspotential gemäß NÖ Gemeindehaushaltsverordnung	Rechnungsabschluss 2021		
	Mittel- aufbringung	Mittel- verwendung	Differenz
+ 211 Erträge operative Verwaltungstätigkeit	5.298.972,00		
+ 212 Erträge aus Transfers	913.248,11		
+ 213 Erträge Finanz	355,28		
<b>SU 21 Erträge</b>	<b>6.212.575,39</b>		
- 2117 operative Erträge, nicht finanzierungswirksame	- 29.445,71		
- 2127 Transfererträge, nicht finanzierungswirksame	- 129.691,61		
- 2136 Finanzerträge, sonstige nicht finanzierungswirksame	-		
<b>nicht finanzwirksamer Ertrag</b>	<b>- 159.137,32</b>		
<b>= Summe finanzwirksamer Ertrag</b>	<b>6.053.438,07</b>		
+ 221 Personalaufwand		1.026.239,64	
+ 222 Sachaufwand		2.755.954,15	
+ 223 Transferaufwand		1.774.384,61	
+ 224 Finanzaufwand		76.318,08	
<b>SU 22 Aufwände</b>		<b>5.632.896,48</b>	
- 2214 Personalaufwand, nicht finanzierungswirksam		- 35.047,45	
- 2226 Sachaufwand, nicht finanzierungswirksam		- 759.953,88	
- 2237 Transferaufwand, nicht finanzierungswirksam		-	
- 2245 Finanzaufwand, nicht finanzierungswirksam		- 14.786,75	
<b>nicht finanzwirksamer Aufwand</b>		<b>- 809.788,08</b>	
<b>= Summe finanzwirksamer Aufwand</b>		<b>4.823.108,40</b>	
<b>Summe finanzwirksames Ergebnis</b>	<b>6.053.438,07</b>	<b>4.823.108,40</b>	<b>1.230.329,67</b>
<i>wiederkehrende (vermögenswirksame) nicht ertragswirksame Einzahlungen</i>			
+ 332 Tilgungen von gewährten Darlehen (ohne 3325 mit Projektcode - Anzahlungen)	1.200,00		
+ 1141 Jährliche Verringerung der Vorräte	-		
+ 1142 Jährliche Verringerung der gegebenen Anzahlungen	-		
+/- 1540 Jährliche Veränderung Passive Rechnungsabgrenzung	-		
+ Einzahlungen der KG 0xx, die keinem Projekt mit dem Projektcode 1 zugeordnet sind	-		
+ Einzahlungen der KG 30x, die keinem Projekt mit dem Projektcode 1 zugeordnet sind	163.733,57		
- Erträge der KG 80x mit Projektcode 1	-		
- 2301 PG 893 Entnahmen Rücklagen für endfällige Darlehen	-		
<b>= Jährliche wiederkehrende Einzahlungen</b>	<b>164.933,57</b>		

wiederkehrende (vermögenswirksame) nicht aufwandswirksame Auszahlungen

+	36 Auszahlung Tilgung Darlehen (ohne Projektcode 1)	418.342,05
+	2401 KG 793 Rücklage für endfällige Darlehen	-
+	342 Auszahlung von gewährten Darlehen (ohne 3425 mit Projektcode - Anzahlungen)	700,00
+	1141 Jährliche Vermehrung der Vorräte	-
+	1142 Jährliche Vermehrung der gegebenen Anzahlungen	-
+/-	1170 Jährliche Veränderung Aktive Rechnungsabgrenzung	-

wiederkehrende Investitionen

+	Auszahlungen (Investitionen) der KG 0xx, die keinem Projekt mit dem Projektcode 1 zugeordnet sind	231.854,48
---	---	------------

=	<b>Jährliche wiederkehrende Auszahlungen</b>	<b>650.896,53</b>
---	--	-------------------

+	KG 871, KT der Ergebnisrechnung, mit Projektcode (BZ)	258.750,00
---	---	------------

=	<b>Summe Kapitaltransfers der Ergebnisrechnung</b>	<b>258.750,00</b>
---	--	-------------------

<b>Jährliches Haushaltspotential</b>		<b>485.616,71</b>
--------------------------------------	--	-------------------

Jährliches Haushaltspotential	485.616,71
-------------------------------	------------

kumuliertes Haushaltspotential zum 31.12. VJ bzw. 1.1. lfd.	1.150.230,11
---	--------------

=	<b>verfügbares Haushaltspotential</b>	<b>1.635.846,82</b>
---	---------------------------------------	---------------------

<i>informativ</i> im verfügbaren Haushaltspotential enthaltene Bedarfszuweisungen zur Liquiditätssteigerung aus KG 871, KT der Ergebnisrechnung ohne Projektcode	-
--	---

<i>informativ</i> tatsächlicher Liquiditätsbedarf ohne Rücklagenauflösung (Abgang)	-
--	---

Zuweisung an zweckgebundene Haushaltsrücklagen

-	2401 KG 794 Aufwendungen finanzwirksamer Rücklagenbildung (ohne Projektcode)	100.000,00
---	--	------------

Zuweisung an allgemeine Haushaltsrücklagen

-	2401 KG 795 Aufwendungen finanzwirksamer Rücklagenbildung (ohne Projektcode)	-
---	--	---

=	<b>Jährliche Aufwendungen für Rücklagen (finanzw.)</b>	<b>100.000,00</b>
---	--	-------------------

Entnahme von zweckgebundenen Haushaltsrücklagen

+	2301 KG 894 Erträge aus finanzwirksamer Rücklagenauflösung (ohne Projektcode)	245.000,00
---	---	------------

Zuweisung an allgemeine Haushaltsrücklagen

+	2301 KG 895 Erträge aus finanzwirksamer Rücklagenauflösung (ohne Projektcode)	-
---	---	---

=	<b>Jährliche Rücklagen-Erträge (finanzw.)</b>	<b>245.000,00</b>
---	---	-------------------

-	Zuweisungen und Umbuchungen an investive Vorhaben mit PC1 729910	435.872,36
---	--	------------

+	Rückführungen und Umbuchungen von investiven Vorhaben mit PC1 829910	-
---	--	---

=	<b>Zuweisungen (abzüglich Rückführung)</b>	<b>- 435.872,36</b>
---	--	---------------------

<b>Endbestand kumuliertes Haushaltspotential 2021</b>		<b>1.344.974,46</b>
---	--	---------------------

Ergebnis- und Finanzierungsrechnung Detailnachweis



	MVAG	MVAG	QU	Ergebnisrechnung			Finanzierungsrechnung			
				EH	FH		RA 2021	VA 2021	RA - VA	RA 2021
<b>0 Vertretungskörper und allgemeine Verwaltung</b>										
<b>00</b>	<b>Gewählte Gemeindeorgane</b>									
<b>000</b>	<b>Gewählte Gemeindeorgane</b>									
<b>000000</b>	<b>Gemeindevertretung</b>									
<b>Operative Gebarung</b>										
<b>SU 21 / 31</b>	<b>Summe Erträge / Einzahlungen operative Gebarung</b>			<b>0,00</b>	<b>0,00</b>	<b>0,00</b>	<b>0,00</b>	<b>0,00</b>	<b>0,00</b>	<b>0,00</b>
1/000000-582000	Sonstige Dienstgeberbeiträge zur sozialen Sicherheit	2212	3212	20	893,20	900,00	-6,80	893,20	900,00	-6,80
1/000000-670000	Versicherungen	2222	3222	24	1.491,98	1.500,00	-8,02	1.491,98	1.500,00	-8,02
1/000000-721000	Bezüge der Gemeindeorgane	2225	3225	22	218.601,70	218.800,00	-198,30	218.601,70	218.800,00	-198,30
1/000000-721100	Diäten Reisegebühren	2225	3225	22	124,82	500,00	-375,18	124,82	500,00	-375,18
1/000000-721200	DGB/BVA Mandatare	2225	3225	22	13.648,08	13.500,00	148,08	13.648,08	13.500,00	148,08
1/000000-723000	Amtspauschalien und Repräsentationen	2225	3225	24	821,07	3.000,00	-2.178,93	531,27	3.000,00	-2.468,73
1/000000-760000	Pensionen und sonstige Ruhebezüge einschließlich DGB	2234	3234	21	25.266,92	26.100,00	-833,08	25.266,92	26.100,00	-833,08
<b>SU 22 / 32</b>	<b>Summe Aufwendungen / Auszahlungen operative Gebarung</b>				<b>260.847,77</b>	<b>264.300,00</b>	<b>-3.452,23</b>	<b>260.557,97</b>	<b>264.300,00</b>	<b>-3.742,03</b>
<b>SA 0 / SA 1</b>	<b>(0) Nettoergebnis (21 - 22) / (1) Geldfluss operative Gebarung (31 - 32)</b>				<b>-260.847,77</b>	<b>-264.300,00</b>	<b>3.452,23</b>	<b>-260.557,97</b>	<b>-264.300,00</b>	<b>3.742,03</b>
<b>SU 23</b>	<b>Summe Haushaltsrücklagen</b>				<b>0,00</b>	<b>0,00</b>	<b>0,00</b>	<b>0,00</b>	<b>0,00</b>	<b>0,00</b>
<b>SA00</b>	<b>Nettoergebnis nach Zuw./Entn. Haushaltsrücklagen (Saldo 0 +/- SU23)</b>				<b>-260.847,77</b>	<b>-264.300,00</b>	<b>3.452,23</b>			
<b>Investive Gebarung</b>										
<b>SU 33</b>	<b>Summe Einzahlungen investive Gebarung</b>							<b>0,00</b>	<b>0,00</b>	<b>0,00</b>
<b>SU 34</b>	<b>Summe Auszahlungen investive Gebarung</b>							<b>0,00</b>	<b>0,00</b>	<b>0,00</b>
<b>SA2</b>	<b>Saldo (2) Geldfluss aus der Investiven Gebarung (33 - 34)</b>							<b>0,00</b>	<b>0,00</b>	<b>0,00</b>
<b>SA3</b>	<b>Saldo (3) Nettofinanzierungssaldo (Saldo 1 + Saldo 2)</b>							<b>-260.557,97</b>	<b>-264.300,00</b>	<b>3.742,03</b>
<b>Finanzierungstätigkeit</b>										
<b>SU 35</b>	<b>Summe Einzahlungen aus der Finanzierungstätigkeit</b>							<b>0,00</b>	<b>0,00</b>	<b>0,00</b>
<b>SU 36</b>	<b>Summe Auszahlungen aus der Finanzierungstätigkeit</b>							<b>0,00</b>	<b>0,00</b>	<b>0,00</b>
<b>SA4</b>	<b>Saldo (4) Geldfluss aus der Finanzierungstätigkeit (35 - 36)</b>							<b>0,00</b>	<b>0,00</b>	<b>0,00</b>
<b>SA5</b>	<b>Saldo (5) Geldfluss aus der voranschlagswirksamen Gebarung (Saldo 3 + Saldo 4)</b>							<b>-260.557,97</b>	<b>-264.300,00</b>	<b>3.742,03</b>
<b>01</b>	<b>Hauptverwaltung</b>									
<b>010</b>	<b>Zentralamt</b>									
<b>010000</b>	<b>Gemeindeamt</b>									
<b>Operative Gebarung</b>										
2/010000+808000	Erlöse Verkauf Druckerzeugnisse, Waren	2116	3116	16	275,16	400,00	-124,84	275,16	400,00	-124,84
<b>SU 21 / 31</b>	<b>Summe Erträge / Einzahlungen operative Gebarung</b>				<b>275,16</b>	<b>400,00</b>	<b>-124,84</b>	<b>275,16</b>	<b>400,00</b>	<b>-124,84</b>

		MVAG			Ergebnisrechnung			Finanzierungsrechnung		
		EH	FH	QU	RA 2021	VA 2021	RA - VA	RA 2021	VA 2021	RA - VA
1/010000-400000	Geringwertige Wirtschaftsgüter (GWG)	2221	3221	23	761,03	2.000,00	-1.238,97	761,03	2.000,00	-1.238,97
1/010000-454000	Reinigungsmittel	2221	3221	23	269,13	500,00	-230,87	269,13	500,00	-230,87
1/010000-456000	Schreib-, Zeichen- und sonstige Büromittel	2221	3221	23	842,23	1.500,00	-657,77	991,03	1.500,00	-508,97
1/010000-457000	Druckwerke	2221	3221	23	352,82	500,00	-147,18	352,82	500,00	-147,18
1/010000-459000	Sonstige Verbrauchsgüter	2221	3221	23	90,65	300,00	-209,35	90,65	300,00	-209,35
1/010000-510000	Geldbezüge der Vertragsbediensteten der Verwaltung	2211	3211	20	115.976,07	114.900,00	1.076,07	115.976,07	114.900,00	1.076,07
1/010000-511000	Geldbezüge der Vertragsbediensteten in handwerklicher Verwendung	2211	3211	20	9.672,88	9.700,00	-27,12	9.672,88	9.700,00	-27,12
1/010000-569000	Sonstige Nebengebühren	2211	3211	20	9.233,76	9.400,00	-166,24	9.233,76	9.400,00	-166,24
1/010000-580000	DGB zum Ausgleichsfonds für Familienbeihilfen	2212	3212	20	4.812,88	5.200,00	-387,12	4.812,88	5.200,00	-387,12
1/010000-582000	Sonstige Dienstgeberbeiträge zur sozialen Sicherheit	2212	3212	20	28.761,79	28.700,00	61,79	28.761,79	28.700,00	61,79
1/010000-590000	Freiwillige Sozialleistungen	2212	3212	20	1.011,56	600,00	411,56	1.011,56	600,00	411,56
1/010000-592000	Dotierung von Rückstellungen für Jubiläumswendungen	2214			2.936,98	2.900,00	36,98	0,00	0,00	0,00
1/010000-630000	Postdienste	2222	3222	24	8.389,41	12.000,00	-3.610,59	8.357,77	12.000,00	-3.642,23
1/010000-631000	Telekommunikationsdienste	2222	3222	24	5.177,03	5.500,00	-322,97	5.198,64	5.500,00	-301,36
1/010000-640000	Rechts- und Beratungsaufwand	2222	3222	24	9.051,25	10.000,00	-948,75	9.051,25	10.000,00	-948,75
1/010000-670000	Versicherungen	2222	3222	24	4.515,36	4.500,00	15,36	4.515,36	4.500,00	15,36
1/010000-680000	Planmäßige Abschreibung	2226			535,40	500,00	35,40	0,00	0,00	0,00
1/010000-700000	Software - laufende Entgelte (SaaS)	2223	3223	24	6.052,55	6.000,00	52,55	5.463,82	6.000,00	-536,18
1/010000-700500	Miete Kopiergeräte	2223	3223	24	4.419,82	4.500,00	-80,18	4.648,82	4.500,00	148,82
1/010000-724000	Reisegebühren	2225	3225	24	49,39	500,00	-450,61	49,39	500,00	-450,61
1/010000-728000	Entgelte für sonstige Leistungen	2225	3225	24	1.021,22	3.000,00	-1.978,78	919,51	3.000,00	-2.080,49
<b>SU 22 / 32</b>	<b>Summe Aufwendungen / Auszahlungen operative Gebarung</b>				<b>213.933,21</b>	<b>222.700,00</b>	<b>-8.766,79</b>	<b>210.138,16</b>	<b>219.300,00</b>	<b>-9.161,84</b>
<b>SA 0 / SA 1</b>	<b>(0) Nettoergebnis (21 - 22) / (1) Geldfluss operative Gebarung (31 - 32)</b>				<b>-213.658,05</b>	<b>-222.300,00</b>	<b>8.641,95</b>	<b>-209.863,00</b>	<b>-218.900,00</b>	<b>9.037,00</b>
<b>SU 23</b>	<b>Summe Haushaltsrücklagen</b>				<b>0,00</b>	<b>0,00</b>	<b>0,00</b>	<b>0,00</b>	<b>0,00</b>	<b>0,00</b>
<b>SA00</b>	<b>Nettoergebnis nach Zuw./Entn. Haushaltsrücklagen (Saldo 0 +/- SU23)</b>				<b>-213.658,05</b>	<b>-222.300,00</b>	<b>8.641,95</b>			
<b>Investive Gebarung</b>										
<b>SU 33</b>	<b>Summe Einzahlungen investive Gebarung</b>							<b>0,00</b>	<b>0,00</b>	<b>0,00</b>
<b>SU 34</b>	<b>Summe Auszahlungen investive Gebarung</b>							<b>0,00</b>	<b>0,00</b>	<b>0,00</b>
<b>SA2</b>	<b>Saldo (2) Geldfluss aus der Investiven Gebarung (33 - 34)</b>							<b>0,00</b>	<b>0,00</b>	<b>0,00</b>
<b>SA3</b>	<b>Saldo (3) Nettofinanzierungssaldo (Saldo 1 + Saldo 2)</b>							<b>-209.863,00</b>	<b>-218.900,00</b>	<b>9.037,00</b>
<b>Finanzierungstätigkeit</b>										
<b>SU 35</b>	<b>Summe Einzahlungen aus der Finanzierungstätigkeit</b>							<b>0,00</b>	<b>0,00</b>	<b>0,00</b>
<b>SU 36</b>	<b>Summe Auszahlungen aus der Finanzierungstätigkeit</b>							<b>0,00</b>	<b>0,00</b>	<b>0,00</b>
<b>SA4</b>	<b>Saldo (4) Geldfluss aus der Finanzierungstätigkeit (35 - 36)</b>							<b>0,00</b>	<b>0,00</b>	<b>0,00</b>

		MVAG MVAG QU			Ergebnisrechnung			Finanzierungsrechnung		
		EH	FH		RA 2021	VA 2021	RA - VA	RA 2021	VA 2021	RA - VA
<b>SA5</b>	<b>Saldo (5) Geldfluss aus der voranschlagswirksamen Gebarung (Saldo 3 + Saldo 4)</b>							<b>-209.863,00</b>	<b>-218.900,00</b>	<b>9.037,00</b>
<b>015</b>	<b>Pressestelle, Amtsblatt und Öffentlichkeitsarbeit</b>									
<b>015000</b>	<b>Gemeindezeitung</b>									
	<b>Operative Gebarung</b>									
2/015000+810000	Abonnements	2114	3114	13	20,00	100,00	-80,00	20,00	100,00	-80,00
2/015000+810100	Erlöse Inserate	2114	3114	13	7.450,00	8.000,00	-550,00	6.339,76	8.000,00	-1.660,24
<b>SU 21 / 31</b>	<b>Summe Erträge / Einzahlungen operative Gebarung</b>				<b>7.470,00</b>	<b>8.100,00</b>	<b>-630,00</b>	<b>6.359,76</b>	<b>8.100,00</b>	<b>-1.740,24</b>
1/015000-457000	Druckkosten	2221	3221	23	7.112,16	7.500,00	-387,84	7.112,16	7.500,00	-387,84
1/015000-630000	Postdienste	2222	3222	24	1.380,92	1.800,00	-419,08	1.442,51	1.800,00	-357,49
1/015000-728000	Entgelte für sonstige Leistungen	2225	3225	24	4.200,00	4.000,00	200,00	4.200,00	4.000,00	200,00
<b>SU 22 / 32</b>	<b>Summe Aufwendungen / Auszahlungen operative Gebarung</b>				<b>12.693,08</b>	<b>13.300,00</b>	<b>-606,92</b>	<b>12.754,67</b>	<b>13.300,00</b>	<b>-545,33</b>
<b>SA 0 / SA 1</b>	<b>(0) Nettoergebnis (21 - 22) / (1) Geldfluss operative Gebarung (31 - 32)</b>				<b>-5.223,08</b>	<b>-5.200,00</b>	<b>-23,08</b>	<b>-6.394,91</b>	<b>-5.200,00</b>	<b>-1.194,91</b>
<b>SU 23</b>	<b>Summe Haushaltsrücklagen</b>				<b>0,00</b>	<b>0,00</b>	<b>0,00</b>	<b>0,00</b>	<b>0,00</b>	<b>0,00</b>
<b>SA00</b>	<b>Nettoergebnis nach Zuw./Entn. Haushaltsrücklagen (Saldo 0 +/- SU23)</b>				<b>-5.223,08</b>	<b>-5.200,00</b>	<b>-23,08</b>			
	<b>Investive Gebarung</b>									
<b>SU 33</b>	<b>Summe Einzahlungen investive Gebarung</b>							<b>0,00</b>	<b>0,00</b>	<b>0,00</b>
<b>SU 34</b>	<b>Summe Auszahlungen investive Gebarung</b>							<b>0,00</b>	<b>0,00</b>	<b>0,00</b>
<b>SA2</b>	<b>Saldo (2) Geldfluss aus der Investiven Gebarung (33 - 34)</b>							<b>0,00</b>	<b>0,00</b>	<b>0,00</b>
<b>SA3</b>	<b>Saldo (3) Nettofinanzierungssaldo (Saldo 1 + Saldo 2)</b>							<b>-6.394,91</b>	<b>-5.200,00</b>	<b>-1.194,91</b>
	<b>Finanzierungstätigkeit</b>									
<b>SU 35</b>	<b>Summe Einzahlungen aus der Finanzierungstätigkeit</b>							<b>0,00</b>	<b>0,00</b>	<b>0,00</b>
<b>SU 36</b>	<b>Summe Auszahlungen aus der Finanzierungstätigkeit</b>							<b>0,00</b>	<b>0,00</b>	<b>0,00</b>
<b>SA4</b>	<b>Saldo (4) Geldfluss aus der Finanzierungstätigkeit (35 - 36)</b>							<b>0,00</b>	<b>0,00</b>	<b>0,00</b>
<b>SA5</b>	<b>Saldo (5) Geldfluss aus der voranschlagswirksamen Gebarung (Saldo 3 + Saldo 4)</b>							<b>-6.394,91</b>	<b>-5.200,00</b>	<b>-1.194,91</b>
<b>019</b>	<b>Repräsentation</b>									
<b>019000</b>	<b>Repräsentationen</b>									
	<b>Operative Gebarung</b>									
<b>SU 21 / 31</b>	<b>Summe Erträge / Einzahlungen operative Gebarung</b>				<b>0,00</b>	<b>0,00</b>	<b>0,00</b>	<b>0,00</b>	<b>0,00</b>	<b>0,00</b>
1/019000-723000	Repräsentationsauslagen	2225	3225	24	822,02	1.500,00	-677,98	822,02	1.500,00	-677,98
<b>SU 22 / 32</b>	<b>Summe Aufwendungen / Auszahlungen operative Gebarung</b>				<b>822,02</b>	<b>1.500,00</b>	<b>-677,98</b>	<b>822,02</b>	<b>1.500,00</b>	<b>-677,98</b>
<b>SA 0 / SA 1</b>	<b>(0) Nettoergebnis (21 - 22) / (1) Geldfluss operative Gebarung (31 - 32)</b>				<b>-822,02</b>	<b>-1.500,00</b>	<b>677,98</b>	<b>-822,02</b>	<b>-1.500,00</b>	<b>677,98</b>
<b>SU 23</b>	<b>Summe Haushaltsrücklagen</b>				<b>0,00</b>	<b>0,00</b>	<b>0,00</b>	<b>0,00</b>	<b>0,00</b>	<b>0,00</b>
<b>SA00</b>	<b>Nettoergebnis nach Zuw./Entn. Haushaltsrücklagen (Saldo 0 +/- SU23)</b>				<b>-822,02</b>	<b>-1.500,00</b>	<b>677,98</b>			
	<b>Investive Gebarung</b>									
<b>SU 33</b>	<b>Summe Einzahlungen investive Gebarung</b>							<b>0,00</b>	<b>0,00</b>	<b>0,00</b>
<b>SU 34</b>	<b>Summe Auszahlungen investive Gebarung</b>							<b>0,00</b>	<b>0,00</b>	<b>0,00</b>

	MVAG	MVAG	QU	Ergebnisrechnung			Finanzierungsrechnung						
				EH	FH		RA 2021	VA 2021	RA - VA	RA 2021	VA 2021	RA - VA	
SA2								0,00	0,00	0,00			
SA3								-822,02	-1.500,00	677,98			
<b>Finanzierungstätigkeit</b>													
SU 35								0,00	0,00	0,00			
SU 36								0,00	0,00	0,00			
SA4								0,00	0,00	0,00			
SA5								-822,02	-1.500,00	677,98			
<b>02 Hauptverwaltung</b>													
<b>021 Statistisches Amt</b>													
<b>021000 Statistik</b>													
<b>Operative Gebarung</b>													
2/021000+816000				2114	3114	13		53,56	200,00	-146,44	53,56	200,00	-146,44
SU 21 / 31								53,56	200,00	-146,44	53,56	200,00	-146,44
SU 22 / 32								0,00	0,00	0,00	0,00	0,00	0,00
SA 0 / SA 1								53,56	200,00	-146,44	53,56	200,00	-146,44
SU 23								0,00	0,00	0,00	0,00	0,00	0,00
SA00								53,56	200,00	-146,44			
<b>Investive Gebarung</b>													
SU 33								0,00	0,00	0,00	0,00	0,00	0,00
SU 34								0,00	0,00	0,00	0,00	0,00	0,00
SA2								0,00	0,00	0,00	0,00	0,00	0,00
SA3								53,56	200,00	-146,44			
<b>Finanzierungstätigkeit</b>													
SU 35								0,00	0,00	0,00	0,00	0,00	0,00
SU 36								0,00	0,00	0,00	0,00	0,00	0,00
SA4								0,00	0,00	0,00	0,00	0,00	0,00
SA5								53,56	200,00	-146,44			
<b>022 Standesamt</b>													
<b>022000 Standesamt</b>													
<b>Operative Gebarung</b>													
SU 21 / 31								0,00	0,00	0,00	0,00	0,00	0,00
1/022000-752000				2231	3231	26		21.472,46	21.500,00	-27,54	21.472,46	21.500,00	-27,54
SU 22 / 32								21.472,46	21.500,00	-27,54	21.472,46	21.500,00	-27,54
SA 0 / SA 1								-21.472,46	-21.500,00	27,54	-21.472,46	-21.500,00	27,54

		MVAG MVAG QU			Ergebnisrechnung			Finanzierungsrechnung		
		EH	FH		RA 2021	VA 2021	RA - VA	RA 2021	VA 2021	RA - VA
SU 23	Summe Haushaltsrücklagen				0,00	0,00	0,00	0,00	0,00	0,00
SA00	Nettoergebnis nach Zuw./Entn. Haushaltsrücklagen (Saldo 0 +/- SU23)				-21.472,46	-21.500,00	27,54			
<b>Investive Gebarung</b>										
SU 33	Summe Einzahlungen investive Gebarung							0,00	0,00	0,00
SU 34	Summe Auszahlungen investive Gebarung							0,00	0,00	0,00
SA2	Saldo (2) Geldfluss aus der Investiven Gebarung (33 – 34)							0,00	0,00	0,00
SA3	Saldo (3) Nettofinanzierungssaldo (Saldo 1 + Saldo 2)							-21.472,46	-21.500,00	27,54
<b>Finanzierungstätigkeit</b>										
SU 35	Summe Einzahlungen aus der Finanzierungstätigkeit							0,00	0,00	0,00
SU 36	Summe Auszahlungen aus der Finanzierungstätigkeit							0,00	0,00	0,00
SA4	Saldo (4) Geldfluss aus der Finanzierungstätigkeit (35 – 36)							0,00	0,00	0,00
SA5	Saldo (5) Geldfluss aus der voranschlagswirksamen Gebarung (Saldo 3 + Saldo 4)							-21.472,46	-21.500,00	27,54
<b>023 Einwohneramt</b>										
<b>023000 Einwohneramt</b>										
<b>Operative Gebarung</b>										
SU 21 / 31	Summe Erträge / Einzahlungen operative Gebarung				0,00	0,00	0,00	0,00	0,00	0,00
1/023000-700000	Software - laufende Entgelte (SaaS)	2223	3223	24	2.149,33	2.200,00	-50,67	2.141,98	2.200,00	-58,02
1/023000-728500	Softwarewartung	2225	3225	24	0,00	200,00	-200,00	0,00	200,00	-200,00
SU 22 / 32	Summe Aufwendungen / Auszahlungen operative Gebarung				2.149,33	2.400,00	-250,67	2.141,98	2.400,00	-258,02
SA 0 / SA 1	(0) Nettoergebnis (21 - 22) / (1) Geldfluss operative Gebarung (31 – 32)				-2.149,33	-2.400,00	250,67	-2.141,98	-2.400,00	258,02
SU 23	Summe Haushaltsrücklagen				0,00	0,00	0,00	0,00	0,00	0,00
SA00	Nettoergebnis nach Zuw./Entn. Haushaltsrücklagen (Saldo 0 +/- SU23)				-2.149,33	-2.400,00	250,67			
<b>Investive Gebarung</b>										
SU 33	Summe Einzahlungen investive Gebarung							0,00	0,00	0,00
SU 34	Summe Auszahlungen investive Gebarung							0,00	0,00	0,00
SA2	Saldo (2) Geldfluss aus der Investiven Gebarung (33 – 34)							0,00	0,00	0,00
SA3	Saldo (3) Nettofinanzierungssaldo (Saldo 1 + Saldo 2)							-2.141,98	-2.400,00	258,02
<b>Finanzierungstätigkeit</b>										
SU 35	Summe Einzahlungen aus der Finanzierungstätigkeit							0,00	0,00	0,00
SU 36	Summe Auszahlungen aus der Finanzierungstätigkeit							0,00	0,00	0,00
SA4	Saldo (4) Geldfluss aus der Finanzierungstätigkeit (35 – 36)							0,00	0,00	0,00
SA5	Saldo (5) Geldfluss aus der voranschlagswirksamen Gebarung (Saldo 3 + Saldo 4)							-2.141,98	-2.400,00	258,02

		MVAG			Ergebnisrechnung			Finanzierungsrechnung		
		EH	FH	QU	RA 2021	VA 2021	RA - VA	RA 2021	VA 2021	RA - VA
<b>024</b>	<b>Wahlamt</b>									
<b>024000</b>	<b>Wahlangelegenheiten</b>									
<b>Operative Gebarung</b>										
2/024000+816000	Kostenbeiträge für Wahlen	2114	3114	13	3.060,03	2.000,00	1.060,03	3.060,03	2.000,00	1.060,03
<b>SU 21 / 31</b>	<b>Summe Erträge / Einzahlungen operative Gebarung</b>				<b>3.060,03</b>	<b>2.000,00</b>	<b>1.060,03</b>	<b>3.060,03</b>	<b>2.000,00</b>	<b>1.060,03</b>
1/024000-728000	Kosten der Wahlen	2225	3225	24	74,20	100,00	-25,80	74,20	100,00	-25,80
<b>SU 22 / 32</b>	<b>Summe Aufwendungen / Auszahlungen operative Gebarung</b>				<b>74,20</b>	<b>100,00</b>	<b>-25,80</b>	<b>74,20</b>	<b>100,00</b>	<b>-25,80</b>
<b>SA 0 / SA 1</b>	<b>(0) Nettoergebnis (21 - 22) / (1) Geldfluss operative Gebarung (31 - 32)</b>				<b>2.985,83</b>	<b>1.900,00</b>	<b>1.085,83</b>	<b>2.985,83</b>	<b>1.900,00</b>	<b>1.085,83</b>
<b>SU 23</b>	<b>Summe Haushaltsrücklagen</b>				<b>0,00</b>	<b>0,00</b>	<b>0,00</b>	<b>0,00</b>	<b>0,00</b>	<b>0,00</b>
<b>SA00</b>	<b>Nettoergebnis nach Zuw./Entn. Haushaltsrücklagen (Saldo 0 +/- SU23)</b>				<b>2.985,83</b>	<b>1.900,00</b>	<b>1.085,83</b>			
<b>Investive Gebarung</b>										
<b>SU 33</b>	<b>Summe Einzahlungen investive Gebarung</b>							<b>0,00</b>	<b>0,00</b>	<b>0,00</b>
<b>SU 34</b>	<b>Summe Auszahlungen investive Gebarung</b>							<b>0,00</b>	<b>0,00</b>	<b>0,00</b>
<b>SA2</b>	<b>Saldo (2) Geldfluss aus der Investiven Gebarung (33 - 34)</b>							<b>0,00</b>	<b>0,00</b>	<b>0,00</b>
<b>SA3</b>	<b>Saldo (3) Nettofinanzierungssaldo (Saldo 1 + Saldo 2)</b>							<b>2.985,83</b>	<b>1.900,00</b>	<b>1.085,83</b>
<b>Finanzierungstätigkeit</b>										
<b>SU 35</b>	<b>Summe Einzahlungen aus der Finanzierungstätigkeit</b>							<b>0,00</b>	<b>0,00</b>	<b>0,00</b>
<b>SU 36</b>	<b>Summe Auszahlungen aus der Finanzierungstätigkeit</b>							<b>0,00</b>	<b>0,00</b>	<b>0,00</b>
<b>SA4</b>	<b>Saldo (4) Geldfluss aus der Finanzierungstätigkeit (35 - 36)</b>							<b>0,00</b>	<b>0,00</b>	<b>0,00</b>
<b>SA5</b>	<b>Saldo (5) Geldfluss aus der voranschlagswirksamen Gebarung (Saldo 3 + Saldo 4)</b>							<b>2.985,83</b>	<b>1.900,00</b>	<b>1.085,83</b>
<b>029</b>	<b>Amtsgebäude</b>									
<b>029000</b>	<b>Amtsgebäude</b>									
<b>Operative Gebarung</b>										
2/029000+811000	Benützungsentgelt Veranstaltungssaal	2115	3115	14	0,00	500,00	-500,00	0,00	500,00	-500,00
2/029000+816000	BK Ersätze Betriebe Verwaltungsanteil	2114	3114	13	7.000,00	7.000,00	0,00	7.000,00	7.000,00	0,00
<b>SU 21 / 31</b>	<b>Summe Erträge / Einzahlungen operative Gebarung</b>				<b>7.000,00</b>	<b>7.500,00</b>	<b>-500,00</b>	<b>7.000,00</b>	<b>7.500,00</b>	<b>-500,00</b>
1/029000-400000	Geringwertige Wirtschaftsgüter (GWG)	2221	3221	23	368,14	2.000,00	-1.631,86	368,14	2.000,00	-1.631,86
1/029000-459000	Sonstige Verbrauchsgüter	2221	3221	23	40,06	300,00	-259,94	40,06	300,00	-259,94
1/029000-680000	Planmäßige Abschreibung	2226			1.929,27	1.900,00	29,27	0,00	0,00	0,00
1/029000-700000	Miete an KG	2223	3223	24	19.440,00	19.400,00	40,00	19.440,00	19.400,00	40,00
1/029000-700100	Betriebskosten an KG	2223	3223	24	21.478,61	21.500,00	-21,39	21.478,61	21.500,00	-21,39
1/029000-728000	Entgelte für sonstige Leistungen	2225	3225	24	0,00	1.000,00	-1.000,00	0,00	1.000,00	-1.000,00
<b>SU 22 / 32</b>	<b>Summe Aufwendungen / Auszahlungen operative Gebarung</b>				<b>43.256,08</b>	<b>46.100,00</b>	<b>-2.843,92</b>	<b>41.326,81</b>	<b>44.200,00</b>	<b>-2.873,19</b>
<b>SA 0 / SA 1</b>	<b>(0) Nettoergebnis (21 - 22) / (1) Geldfluss operative Gebarung (31 - 32)</b>				<b>-36.256,08</b>	<b>-38.600,00</b>	<b>2.343,92</b>	<b>-34.326,81</b>	<b>-36.700,00</b>	<b>2.373,19</b>
<b>SU 23</b>	<b>Summe Haushaltsrücklagen</b>				<b>0,00</b>	<b>0,00</b>	<b>0,00</b>	<b>0,00</b>	<b>0,00</b>	<b>0,00</b>
<b>SA00</b>	<b>Nettoergebnis nach Zuw./Entn. Haushaltsrücklagen (Saldo 0 +/- SU23)</b>				<b>-36.256,08</b>	<b>-38.600,00</b>	<b>2.343,92</b>			

	MVAG	MVAG	QU	Ergebnisrechnung			Finanzierungsrechnung						
				EH	FH		RA 2021	VA 2021	RA - VA	RA 2021	VA 2021	RA - VA	
<b>Investive Gebarung</b>													
SU 33								0,00	0,00	0,00			
SU 34								0,00	0,00	0,00			
SA2								0,00	0,00	0,00			
SA3								-34.326,81	-36.700,00	2.373,19			
<b>Finanzierungstätigkeit</b>													
SU 35								0,00	0,00	0,00			
SU 36								0,00	0,00	0,00			
SA4								0,00	0,00	0,00			
SA5								-34.326,81	-36.700,00	2.373,19			
<b>03 Bauverwaltung</b>													
<b>030 Bauamt</b>													
<b>030000 Bauamt</b>													
<b>Operative Gebarung</b>													
SU 21 / 31								0,00	0,00	0,00			
1/030000-457000				2221	3221	23	0,00	200,00	-200,00	0,00	200,00	-200,00	
1/030000-680000				2226			327,96	300,00	27,96	0,00	0,00	0,00	
1/030000-700000				2223	3223	24	4.548,66	4.500,00	48,66	4.548,66	4.500,00	48,66	
1/030000-728500				2225	3225	24	1.001,10	900,00	101,10	992,36	900,00	92,36	
SU 22 / 32								5.877,72	5.900,00	-22,28	5.541,02	5.600,00	-58,98
SA 0 / SA 1								-5.877,72	-5.900,00	22,28	-5.541,02	-5.600,00	58,98
SU 23								0,00	0,00	0,00	0,00	0,00	0,00
SA00								-5.877,72	-5.900,00	22,28			
<b>Investive Gebarung</b>													
SU 33								0,00	0,00	0,00			
SU 34								0,00	0,00	0,00			
SA2								0,00	0,00	0,00			
SA3								-5.541,02	-5.600,00	58,98			
<b>Finanzierungstätigkeit</b>													
SU 35								0,00	0,00	0,00			
SU 36								0,00	0,00	0,00			
SA4								0,00	0,00	0,00			
SA5								-5.541,02	-5.600,00	58,98			

		MVAG			Ergebnisrechnung			Finanzierungsrechnung		
		EH	FH	QU	RA 2021	VA 2021	RA - VA	RA 2021	VA 2021	RA - VA
<b>031</b>	<b>Amt für Raumordnung und Raumplanung</b>									
<b>031000</b>	<b>Raumordnung und Raumplanung</b>									
<b>Operative Gebarung</b>										
<b>SU 21 / 31</b>	<b>Summe Erträge / Einzahlungen operative Gebarung</b>				<b>0,00</b>	<b>0,00</b>	<b>0,00</b>	<b>0,00</b>	<b>0,00</b>	<b>0,00</b>
1/031000-640000	Rechts- und Beratungsaufwand	2222	3222	24	51.240,02	45.000,00	6.240,02	51.240,02	45.000,00	6.240,02
1/031000-680000	Planmäßige Abschreibung	2226			11.030,37	9.900,00	1.130,37	0,00	0,00	0,00
<b>SU 22 / 32</b>	<b>Summe Aufwendungen / Auszahlungen operative Gebarung</b>				<b>62.270,39</b>	<b>54.900,00</b>	<b>7.370,39</b>	<b>51.240,02</b>	<b>45.000,00</b>	<b>6.240,02</b>
<b>SA 0 / SA 1</b>	<b>(0) Nettoergebnis (21 - 22) / (1) Geldfluss operative Gebarung (31 - 32)</b>				<b>-62.270,39</b>	<b>-54.900,00</b>	<b>-7.370,39</b>	<b>-51.240,02</b>	<b>-45.000,00</b>	<b>-6.240,02</b>
<b>SU 23</b>	<b>Summe Haushaltsrücklagen</b>				<b>0,00</b>	<b>0,00</b>	<b>0,00</b>	<b>0,00</b>	<b>0,00</b>	<b>0,00</b>
<b>SA00</b>	<b>Nettoergebnis nach Zuw./Entn. Haushaltsrücklagen (Saldo 0 +/- SU23)</b>				<b>-62.270,39</b>	<b>-54.900,00</b>	<b>-7.370,39</b>			
<b>Investive Gebarung</b>										
<b>SU 33</b>	<b>Summe Einzahlungen investive Gebarung</b>							<b>0,00</b>	<b>0,00</b>	<b>0,00</b>
1/031000-070000	Flächenwidmung, Entwicklungskonzept, ROP		3411	42	0,00	0,00	0,00	15.565,06	15.000,00	565,06
<b>SU 34</b>	<b>Summe Auszahlungen investive Gebarung</b>							<b>15.565,06</b>	<b>15.000,00</b>	<b>565,06</b>
<b>SA2</b>	<b>Saldo (2) Geldfluss aus der Investiven Gebarung (33 - 34)</b>							<b>-15.565,06</b>	<b>-15.000,00</b>	<b>-565,06</b>
<b>SA3</b>	<b>Saldo (3) Nettofinanzierungssaldo (Saldo 1 + Saldo 2)</b>							<b>-66.805,08</b>	<b>-60.000,00</b>	<b>-6.805,08</b>
<b>Finanzierungstätigkeit</b>										
<b>SU 35</b>	<b>Summe Einzahlungen aus der Finanzierungstätigkeit</b>							<b>0,00</b>	<b>0,00</b>	<b>0,00</b>
<b>SU 36</b>	<b>Summe Auszahlungen aus der Finanzierungstätigkeit</b>							<b>0,00</b>	<b>0,00</b>	<b>0,00</b>
<b>SA4</b>	<b>Saldo (4) Geldfluss aus der Finanzierungstätigkeit (35 - 36)</b>							<b>0,00</b>	<b>0,00</b>	<b>0,00</b>
<b>SA5</b>	<b>Saldo (5) Geldfluss aus der voranschlagswirksamen Gebarung (Saldo 3 + Saldo 4)</b>							<b>-66.805,08</b>	<b>-60.000,00</b>	<b>-6.805,08</b>
<b>06</b>	<b>Sonstige Maßnahmen</b>									
<b>060</b>	<b>Beiträge an Verbände, Vereine oder sonstige Organisationen</b>									
<b>060000</b>	<b>Beiträge an Verbände, Vereine und sonstige Organisationen</b>									
<b>Operative Gebarung</b>										
<b>SU 21 / 31</b>	<b>Summe Erträge / Einzahlungen operative Gebarung</b>				<b>0,00</b>	<b>0,00</b>	<b>0,00</b>	<b>0,00</b>	<b>0,00</b>	<b>0,00</b>
1/060000-726000	Beiträge an Verbände u. Vereine	2225	3225	24	23.181,18	24.100,00	-918,82	23.181,18	24.100,00	-918,82
<b>SU 22 / 32</b>	<b>Summe Aufwendungen / Auszahlungen operative Gebarung</b>				<b>23.181,18</b>	<b>24.100,00</b>	<b>-918,82</b>	<b>23.181,18</b>	<b>24.100,00</b>	<b>-918,82</b>
<b>SA 0 / SA 1</b>	<b>(0) Nettoergebnis (21 - 22) / (1) Geldfluss operative Gebarung (31 - 32)</b>				<b>-23.181,18</b>	<b>-24.100,00</b>	<b>918,82</b>	<b>-23.181,18</b>	<b>-24.100,00</b>	<b>918,82</b>
<b>SU 23</b>	<b>Summe Haushaltsrücklagen</b>				<b>0,00</b>	<b>0,00</b>	<b>0,00</b>	<b>0,00</b>	<b>0,00</b>	<b>0,00</b>
<b>SA00</b>	<b>Nettoergebnis nach Zuw./Entn. Haushaltsrücklagen (Saldo 0 +/- SU23)</b>				<b>-23.181,18</b>	<b>-24.100,00</b>	<b>918,82</b>			
<b>Investive Gebarung</b>										
<b>SU 33</b>	<b>Summe Einzahlungen investive Gebarung</b>							<b>0,00</b>	<b>0,00</b>	<b>0,00</b>
<b>SU 34</b>	<b>Summe Auszahlungen investive Gebarung</b>							<b>0,00</b>	<b>0,00</b>	<b>0,00</b>
<b>SA2</b>	<b>Saldo (2) Geldfluss aus der Investiven Gebarung (33 - 34)</b>							<b>0,00</b>	<b>0,00</b>	<b>0,00</b>



		MVAG		QU	Ergebnisrechnung			Finanzierungsrechnung			
		EH	FH		RA 2021	VA 2021	RA - VA	RA 2021	VA 2021	RA - VA	
<b>Investive Gebarung</b>											
2/090000+273000	Bezugsvorschussrückzahlungen		3325	53	0,00	0,00	0,00	1.200,00	1.200,00	0,00	
<b>SU 33</b>	<b>Summe Einzahlungen investive Gebarung</b>							<b>1.200,00</b>	<b>1.200,00</b>	<b>0,00</b>	
1/090000-273000	Bezugsvorschüsse und Darlehen		3425	63	0,00	0,00	0,00	700,00	0,00	700,00	
<b>SU 34</b>	<b>Summe Auszahlungen investive Gebarung</b>							<b>700,00</b>	<b>0,00</b>	<b>700,00</b>	
<b>SA2</b>	<b>Saldo (2) Geldfluss aus der Investiven Gebarung (33 – 34)</b>							<b>500,00</b>	<b>1.200,00</b>	<b>-700,00</b>	
<b>SA3</b>	<b>Saldo (3) Nettofinanzierungssaldo (Saldo 1 + Saldo 2)</b>							<b>500,00</b>	<b>1.200,00</b>	<b>-700,00</b>	
<b>Finanzierungstätigkeit</b>											
<b>SU 35</b>	<b>Summe Einzahlungen aus der Finanzierungstätigkeit</b>							<b>0,00</b>	<b>0,00</b>	<b>0,00</b>	
<b>SU 36</b>	<b>Summe Auszahlungen aus der Finanzierungstätigkeit</b>							<b>0,00</b>	<b>0,00</b>	<b>0,00</b>	
<b>SA4</b>	<b>Saldo (4) Geldfluss aus der Finanzierungstätigkeit (35 – 36)</b>							<b>0,00</b>	<b>0,00</b>	<b>0,00</b>	
<b>SA5</b>	<b>Saldo (5) Geldfluss aus der voranschlagswirksamen Gebarung (Saldo 3 + Saldo 4)</b>							<b>500,00</b>	<b>1.200,00</b>	<b>-700,00</b>	
<b>091</b>	<b>Personalausbildung und Personalfortbildung</b>										
<b>091000</b>	<b>Personalausbildung und Fortbildung</b>										
<b>Operative Gebarung</b>											
<b>SU 21 / 31</b>	<b>Summe Erträge / Einzahlungen operative Gebarung</b>				<b>0,00</b>	<b>0,00</b>	<b>0,00</b>	<b>0,00</b>	<b>0,00</b>	<b>0,00</b>	
1/091000-728000	Kursbeiträge		2225	3225	24	1.360,20	2.500,00	-1.139,80	1.360,20	2.500,00	-1.139,80
<b>SU 22 / 32</b>	<b>Summe Aufwendungen / Auszahlungen operative Gebarung</b>				<b>1.360,20</b>	<b>2.500,00</b>	<b>-1.139,80</b>	<b>1.360,20</b>	<b>2.500,00</b>	<b>-1.139,80</b>	
<b>SA 0 / SA 1</b>	<b>(0) Nettoergebnis (21 - 22) / (1) Geldfluss operative Gebarung (31 – 32)</b>				<b>-1.360,20</b>	<b>-2.500,00</b>	<b>1.139,80</b>	<b>-1.360,20</b>	<b>-2.500,00</b>	<b>1.139,80</b>	
<b>SU 23</b>	<b>Summe Haushaltsrücklagen</b>				<b>0,00</b>	<b>0,00</b>	<b>0,00</b>	<b>0,00</b>	<b>0,00</b>	<b>0,00</b>	
<b>SA00</b>	<b>Nettoergebnis nach Zuw./Entn. Haushaltsrücklagen (Saldo 0 +/- SU23)</b>				<b>-1.360,20</b>	<b>-2.500,00</b>	<b>1.139,80</b>				
<b>Investive Gebarung</b>											
<b>SU 33</b>	<b>Summe Einzahlungen investive Gebarung</b>							<b>0,00</b>	<b>0,00</b>	<b>0,00</b>	
<b>SU 34</b>	<b>Summe Auszahlungen investive Gebarung</b>							<b>0,00</b>	<b>0,00</b>	<b>0,00</b>	
<b>SA2</b>	<b>Saldo (2) Geldfluss aus der Investiven Gebarung (33 – 34)</b>							<b>0,00</b>	<b>0,00</b>	<b>0,00</b>	
<b>SA3</b>	<b>Saldo (3) Nettofinanzierungssaldo (Saldo 1 + Saldo 2)</b>							<b>-1.360,20</b>	<b>-2.500,00</b>	<b>1.139,80</b>	
<b>Finanzierungstätigkeit</b>											
<b>SU 35</b>	<b>Summe Einzahlungen aus der Finanzierungstätigkeit</b>							<b>0,00</b>	<b>0,00</b>	<b>0,00</b>	
<b>SU 36</b>	<b>Summe Auszahlungen aus der Finanzierungstätigkeit</b>							<b>0,00</b>	<b>0,00</b>	<b>0,00</b>	
<b>SA4</b>	<b>Saldo (4) Geldfluss aus der Finanzierungstätigkeit (35 – 36)</b>							<b>0,00</b>	<b>0,00</b>	<b>0,00</b>	
<b>SA5</b>	<b>Saldo (5) Geldfluss aus der voranschlagswirksamen Gebarung (Saldo 3 + Saldo 4)</b>							<b>-1.360,20</b>	<b>-2.500,00</b>	<b>1.139,80</b>	
<b>094</b>	<b>Gemeinschaftspflege</b>										
<b>094000</b>	<b>Gemeinschaftspflege</b>										
<b>Operative Gebarung</b>											
<b>SU 21 / 31</b>	<b>Summe Erträge / Einzahlungen operative Gebarung</b>				<b>0,00</b>	<b>0,00</b>	<b>0,00</b>	<b>0,00</b>	<b>0,00</b>	<b>0,00</b>	

		MVAG			Ergebnisrechnung			Finanzierungsrechnung		
		EH	FH	QU	RA 2021	VA 2021	RA - VA	RA 2021	VA 2021	RA - VA
1/094000-400000	Geringwertige Wirtschaftsgüter (GWG)	2221	3221	23	0,00	500,00	-500,00	0,00	500,00	-500,00
1/094000-590000	Betriebsausflüge, Weihnachtsfeier	2212	3212	20	431,49	4.500,00	-4.068,51	431,49	4.500,00	-4.068,51
1/094000-728000	Entgelte für sonstige Leistungen	2225	3225	24	0,00	500,00	-500,00	0,00	500,00	-500,00
<b>SU 22 / 32</b>	<b>Summe Aufwendungen / Auszahlungen operative Gebarung</b>				<b>431,49</b>	<b>5.500,00</b>	<b>-5.068,51</b>	<b>431,49</b>	<b>5.500,00</b>	<b>-5.068,51</b>
<b>SA 0 / SA 1</b>	<b>(0) Nettoergebnis (21 - 22) / (1) Geldfluss operative Gebarung (31 - 32)</b>				<b>-431,49</b>	<b>-5.500,00</b>	<b>5.068,51</b>	<b>-431,49</b>	<b>-5.500,00</b>	<b>5.068,51</b>
<b>SU 23</b>	<b>Summe Haushaltsrücklagen</b>				<b>0,00</b>	<b>0,00</b>	<b>0,00</b>	<b>0,00</b>	<b>0,00</b>	<b>0,00</b>
<b>SA00</b>	<b>Nettoergebnis nach Zuw./Entn. Haushaltsrücklagen (Saldo 0 +/- SU23)</b>				<b>-431,49</b>	<b>-5.500,00</b>	<b>5.068,51</b>			
<b>Investive Gebarung</b>										
<b>SU 33</b>	<b>Summe Einzahlungen investive Gebarung</b>							<b>0,00</b>	<b>0,00</b>	<b>0,00</b>
<b>SU 34</b>	<b>Summe Auszahlungen investive Gebarung</b>							<b>0,00</b>	<b>0,00</b>	<b>0,00</b>
<b>SA2</b>	<b>Saldo (2) Geldfluss aus der Investiven Gebarung (33 - 34)</b>							<b>0,00</b>	<b>0,00</b>	<b>0,00</b>
<b>SA3</b>	<b>Saldo (3) Nettofinanzierungssaldo (Saldo 1 + Saldo 2)</b>							<b>-431,49</b>	<b>-5.500,00</b>	<b>5.068,51</b>
<b>Finanzierungstätigkeit</b>										
<b>SU 35</b>	<b>Summe Einzahlungen aus der Finanzierungstätigkeit</b>							<b>0,00</b>	<b>0,00</b>	<b>0,00</b>
<b>SU 36</b>	<b>Summe Auszahlungen aus der Finanzierungstätigkeit</b>							<b>0,00</b>	<b>0,00</b>	<b>0,00</b>
<b>SA4</b>	<b>Saldo (4) Geldfluss aus der Finanzierungstätigkeit (35 - 36)</b>							<b>0,00</b>	<b>0,00</b>	<b>0,00</b>
<b>SA5</b>	<b>Saldo (5) Geldfluss aus der voranschlagswirksamen Gebarung (Saldo 3 + Saldo 4)</b>							<b>-431,49</b>	<b>-5.500,00</b>	<b>5.068,51</b>

		MVAG	MVAG	QU	Ergebnisrechnung			Finanzierungsrechnung		
		EH	FH		RA 2021	VA 2021	RA - VA	RA 2021	VA 2021	RA - VA
<b>1 Öffentliche Ordnung und Sicherheit</b>										
<b>13</b>	<b>Sonderpolizei</b>									
<b>131</b>	<b>Bau- und Feuerpolizei</b>									
<b>131000</b>	<b>Bau- und Feuerpolizei</b>									
<b>Operative Gebarung</b>										
2/131000+816000	Ersätze Bausachverständigenhonorare	2114	3114	13	27.156,09	30.000,00	-2.843,91	24.186,09	30.000,00	-5.813,91
<b>SU 21 / 31</b>	<b>Summe Erträge / Einzahlungen operative Gebarung</b>				<b>27.156,09</b>	<b>30.000,00</b>	<b>-2.843,91</b>	<b>24.186,09</b>	<b>30.000,00</b>	<b>-5.813,91</b>
1/131000-640000	Bausachverständigenhonorare	2222	3222	24	55.827,14	55.000,00	827,14	59.075,14	55.000,00	4.075,14
<b>SU 22 / 32</b>	<b>Summe Aufwendungen / Auszahlungen operative Gebarung</b>				<b>55.827,14</b>	<b>55.000,00</b>	<b>827,14</b>	<b>59.075,14</b>	<b>55.000,00</b>	<b>4.075,14</b>
<b>SA 0 / SA 1</b>	<b>(0) Nettoergebnis (21 - 22) / (1) Geldfluss operative Gebarung (31 - 32)</b>				<b>-28.671,05</b>	<b>-25.000,00</b>	<b>-3.671,05</b>	<b>-34.889,05</b>	<b>-25.000,00</b>	<b>-9.889,05</b>
<b>SU 23</b>	<b>Summe Haushaltsrücklagen</b>				<b>0,00</b>	<b>0,00</b>	<b>0,00</b>	<b>0,00</b>	<b>0,00</b>	<b>0,00</b>
<b>SA00</b>	<b>Nettoergebnis nach Zuw./Entn. Haushaltsrücklagen (Saldo 0 +/- SU23)</b>				<b>-28.671,05</b>	<b>-25.000,00</b>	<b>-3.671,05</b>			
<b>Investive Gebarung</b>										
<b>SU 33</b>	<b>Summe Einzahlungen investive Gebarung</b>							<b>0,00</b>	<b>0,00</b>	<b>0,00</b>
<b>SU 34</b>	<b>Summe Auszahlungen investive Gebarung</b>							<b>0,00</b>	<b>0,00</b>	<b>0,00</b>
<b>SA2</b>	<b>Saldo (2) Geldfluss aus der Investiven Gebarung (33 - 34)</b>							<b>0,00</b>	<b>0,00</b>	<b>0,00</b>
<b>SA3</b>	<b>Saldo (3) Nettofinanzierungssaldo (Saldo 1 + Saldo 2)</b>							<b>-34.889,05</b>	<b>-25.000,00</b>	<b>-9.889,05</b>
<b>Finanzierungstätigkeit</b>										
<b>SU 35</b>	<b>Summe Einzahlungen aus der Finanzierungstätigkeit</b>							<b>0,00</b>	<b>0,00</b>	<b>0,00</b>
<b>SU 36</b>	<b>Summe Auszahlungen aus der Finanzierungstätigkeit</b>							<b>0,00</b>	<b>0,00</b>	<b>0,00</b>
<b>SA4</b>	<b>Saldo (4) Geldfluss aus der Finanzierungstätigkeit (35 - 36)</b>							<b>0,00</b>	<b>0,00</b>	<b>0,00</b>
<b>SA5</b>	<b>Saldo (5) Geldfluss aus der voranschlagswirksamen Gebarung (Saldo 3 + Saldo 4)</b>							<b>-34.889,05</b>	<b>-25.000,00</b>	<b>-9.889,05</b>
<b>133</b>	<b>Veterinärpolizei</b>									
<b>133000</b>	<b>Veterinärpolizei</b>									
<b>Operative Gebarung</b>										
2/133000+808000	Ersätze Hundemarken	2116	3116	16	28,50	100,00	-71,50	28,50	100,00	-71,50
<b>SU 21 / 31</b>	<b>Summe Erträge / Einzahlungen operative Gebarung</b>				<b>28,50</b>	<b>100,00</b>	<b>-71,50</b>	<b>28,50</b>	<b>100,00</b>	<b>-71,50</b>
1/133000-413000	Hundemarken	2221	3221	23	0,00	100,00	-100,00	0,00	100,00	-100,00
<b>SU 22 / 32</b>	<b>Summe Aufwendungen / Auszahlungen operative Gebarung</b>				<b>0,00</b>	<b>100,00</b>	<b>-100,00</b>	<b>0,00</b>	<b>100,00</b>	<b>-100,00</b>
<b>SA 0 / SA 1</b>	<b>(0) Nettoergebnis (21 - 22) / (1) Geldfluss operative Gebarung (31 - 32)</b>				<b>28,50</b>	<b>0,00</b>	<b>28,50</b>	<b>28,50</b>	<b>0,00</b>	<b>28,50</b>
<b>SU 23</b>	<b>Summe Haushaltsrücklagen</b>				<b>0,00</b>	<b>0,00</b>	<b>0,00</b>	<b>0,00</b>	<b>0,00</b>	<b>0,00</b>
<b>SA00</b>	<b>Nettoergebnis nach Zuw./Entn. Haushaltsrücklagen (Saldo 0 +/- SU23)</b>				<b>28,50</b>	<b>0,00</b>	<b>28,50</b>			
<b>Investive Gebarung</b>										
<b>SU 33</b>	<b>Summe Einzahlungen investive Gebarung</b>							<b>0,00</b>	<b>0,00</b>	<b>0,00</b>
<b>SU 34</b>	<b>Summe Auszahlungen investive Gebarung</b>							<b>0,00</b>	<b>0,00</b>	<b>0,00</b>

		MVAG			Ergebnisrechnung			Finanzierungsrechnung		
		EH	FH	QU	RA 2021	VA 2021	RA - VA	RA 2021	VA 2021	RA - VA
<b>SA2</b>	<b>Saldo (2) Geldfluss aus der Investiven Gebarung (33 – 34)</b>							<b>0,00</b>	<b>0,00</b>	<b>0,00</b>
<b>SA3</b>	<b>Saldo (3) Nettofinanzierungssaldo (Saldo 1 + Saldo 2)</b>							<b>28,50</b>	<b>0,00</b>	<b>28,50</b>
<b>Finanzierungstätigkeit</b>										
<b>SU 35</b>	<b>Summe Einzahlungen aus der Finanzierungstätigkeit</b>							<b>0,00</b>	<b>0,00</b>	<b>0,00</b>
<b>SU 36</b>	<b>Summe Auszahlungen aus der Finanzierungstätigkeit</b>							<b>0,00</b>	<b>0,00</b>	<b>0,00</b>
<b>SA4</b>	<b>Saldo (4) Geldfluss aus der Finanzierungstätigkeit (35 – 36)</b>							<b>0,00</b>	<b>0,00</b>	<b>0,00</b>
<b>SA5</b>	<b>Saldo (5) Geldfluss aus der voranschlagswirksamen Gebarung (Saldo 3 + Saldo 4)</b>							<b>28,50</b>	<b>0,00</b>	<b>28,50</b>
<b>16 Feuerwehrwesen</b>										
<b>163 Freiwillige Feuerwehren</b>										
<b>163000 Freiwillige Feuerwehren</b>										
<b>Operative Gebarung</b>										
2/163000+811000	Einnahmen aus Verpachtung FF-Gebäude	2115	3115	14	1.653,07	1.700,00	-46,93	1.653,07	1.700,00	-46,93
2/163000+813000	Erträge aus der Auflösung von Investitionszuschüssen (Kapitaltransfers)	2127			5.725,50	5.700,00	25,50	0,00	0,00	0,00
6/163000+871000	Bedarfszuweisungen Abt. Gemeinden NÖLR IVW3	2121	3121	33	120.000,00	120.000,00	0,00	120.000,00	120.000,00	0,00
<b>SU 21 / 31</b>	<b>Summe Erträge / Einzahlungen operative Gebarung</b>				<b>127.378,57</b>	<b>127.400,00</b>	<b>-21,43</b>	<b>121.653,07</b>	<b>121.700,00</b>	<b>-46,93</b>
1/163000-400000	Geringwertige Wirtschaftsgüter (GWG)	2221	3221	23	234,65	1.500,00	-1.265,35	234,65	1.500,00	-1.265,35
1/163000-452000	Treibstoffe	2221	3221	23	4.477,12	5.500,00	-1.022,88	4.477,12	5.500,00	-1.022,88
1/163000-600000	Strom	2222	3222	24	8.602,83	6.000,00	2.602,83	2.964,19	6.000,00	-3.035,81
1/163000-600100	Heizung Gas	2222	3222	24	4.819,40	5.000,00	-180,60	3.597,81	5.000,00	-1.402,19
1/163000-600200	Heizung Fernwärme	2222	3222	24	5.793,66	5.000,00	793,66	4.789,20	5.000,00	-210,80
1/163000-614000	Instandhaltung von Gebäuden	2224	3224	24	2.948,00	6.000,00	-3.052,00	2.948,00	6.000,00	-3.052,00
1/163000-616000	Instandhaltung von Maschinen und maschinellen Anlagen	2224	3224	24	0,00	1.000,00	-1.000,00	0,00	1.000,00	-1.000,00
1/163000-617000	Instandhaltung von Fahrzeugen	2224	3224	24	16.560,91	20.000,00	-3.439,09	16.560,91	20.000,00	-3.439,09
1/163000-618000	Instandhaltung von sonstige Anlagen	2224	3224	24	116,95	200,00	-83,05	116,95	200,00	-83,05
1/163000-631000	Telekommunikationsdienste	2222	3222	24	238,80	300,00	-61,20	238,80	300,00	-61,20
1/163000-670000	Versicherungen	2222	3222	24	13.004,17	13.000,00	4,17	13.004,17	13.000,00	4,17
1/163000-680000	Planmäßige Abschreibung	2226			48.489,38	48.500,00	-10,62	0,00	0,00	0,00
1/163000-700000	Bauzins- und Bestandszins FF Grub	2223	3223	24	1.075,56	1.100,00	-24,44	1.075,56	1.100,00	-24,44
1/163000-711000	Gebühren für die Benützung von Gemeindeeinrichtungen und Anlagen gemäß FAG	2225	3225	24	3.876,25	4.000,00	-123,75	3.876,25	4.000,00	-123,75
1/163000-720000	Gemeinde Mödling Kostenersatz Bediensteter Feuerwehr	2225	3225	24	3.269,86	3.300,00	-30,14	6.598,76	3.300,00	3.298,76
1/163000-728000	Entgelte für sonstige Leistungen	2225	3225	24	227,23	800,00	-572,77	227,23	800,00	-572,77

		MVAG			Ergebnisrechnung			Finanzierungsrechnung		
		EH	FH	QU	RA 2021	VA 2021	RA - VA	RA 2021	VA 2021	RA - VA
1/163000-728400	Wasser	2225	3225	24	838,41	1.000,00	-161,59	959,63	1.000,00	-40,37
1/163000-757000	(Jugend-) Förderung	2234	3234	27	1.560,00	1.600,00	-40,00	1.560,00	1.600,00	-40,00
1/163000-768000	Zuschüsse Kursbeiträge Feuerwehr	2234	3234	27	719,20	500,00	219,20	719,20	500,00	219,20
1/163000-777000	Kapitaltransferzahlungen Investition (Kfz, Gebäude ...)	2234		44	57.500,00	57.500,00	0,00	0,00	0,00	0,00
<b>SU 22 / 32</b>	<b>Summe Aufwendungen / Auszahlungen operative Gebarung</b>				<b>174.352,38</b>	<b>181.800,00</b>	<b>-7.447,62</b>	<b>63.948,43</b>	<b>75.800,00</b>	<b>-11.851,57</b>
<b>SA 0 / SA 1</b>	<b>(0) Nettoergebnis (21 - 22) / (1) Geldfluss operative Gebarung (31 - 32)</b>				<b>-46.973,81</b>	<b>-54.400,00</b>	<b>7.426,19</b>	<b>57.704,64</b>	<b>45.900,00</b>	<b>11.804,64</b>
2/163000+894001	Entnahmen von zweckgebundenen Haushaltsrücklagen	2301			60.000,00	60.000,00	0,00	0,00	0,00	0,00
6/163000+894001	Entnahmen von zweckgebundenen Haushaltsrücklagen	2301			455.000,00	455.000,00	0,00	0,00	0,00	0,00
1/163000-794001	Zuweisung an zweckgebundene Haushaltsrücklagen	2401			30.000,00	30.000,00	0,00	0,00	0,00	0,00
<b>SU 23</b>	<b>Summe Haushaltsrücklagen</b>				<b>485.000,00</b>	<b>485.000,00</b>	<b>0,00</b>	<b>0,00</b>	<b>0,00</b>	<b>0,00</b>
<b>SA00</b>	<b>Nettoergebnis nach Zuw./Entn. Haushaltsrücklagen (Saldo 0 +/- SU23)</b>				<b>438.026,19</b>	<b>430.600,00</b>	<b>7.426,19</b>			
<b>Investive Gebarung</b>										
6/163000+301000	Kapitaltransfers von Ländern, Landesfonds und Landeskammern		3331	33	0,00	0,00	0,00	40.000,00	40.000,00	0,00
<b>SU 33</b>	<b>Summe Einzahlungen investive Gebarung</b>							<b>40.000,00</b>	<b>40.000,00</b>	<b>0,00</b>
5/163000-010000	Baukosten		3413	40	0,00	0,00	0,00	78.306,61	115.000,00	-36.693,39
1/163000-777000	Kapitaltransferzahlungen Investition (Kfz, Gebäude ...)		3434	44	0,00	0,00	0,00	57.500,00	57.500,00	0,00
<b>SU 34</b>	<b>Summe Auszahlungen investive Gebarung</b>							<b>135.806,61</b>	<b>172.500,00</b>	<b>-36.693,39</b>
<b>SA2</b>	<b>Saldo (2) Geldfluss aus der Investiven Gebarung (33 - 34)</b>							<b>-95.806,61</b>	<b>-132.500,00</b>	<b>36.693,39</b>
<b>SA3</b>	<b>Saldo (3) Nettofinanzierungssaldo (Saldo 1 + Saldo 2)</b>							<b>-38.101,97</b>	<b>-86.600,00</b>	<b>48.498,03</b>
<b>Finanzierungstätigkeit</b>										
<b>SU 35</b>	<b>Summe Einzahlungen aus der Finanzierungstätigkeit</b>							<b>0,00</b>	<b>0,00</b>	<b>0,00</b>
<b>SU 36</b>	<b>Summe Auszahlungen aus der Finanzierungstätigkeit</b>							<b>0,00</b>	<b>0,00</b>	<b>0,00</b>
<b>SA4</b>	<b>Saldo (4) Geldfluss aus der Finanzierungstätigkeit (35 - 36)</b>							<b>0,00</b>	<b>0,00</b>	<b>0,00</b>
<b>SA5</b>	<b>Saldo (5) Geldfluss aus der voranschlagswirksamen Gebarung (Saldo 3 + Saldo 4)</b>							<b>-38.101,97</b>	<b>-86.600,00</b>	<b>48.498,03</b>
<b>18</b>	<b>Landesverteidigung</b>									
<b>180</b>	<b>Zivilschutz</b>									
<b>180000</b>	<b>Zivilschutz</b>									
<b>Operative Gebarung</b>										
<b>SU 21 / 31</b>	<b>Summe Erträge / Einzahlungen operative Gebarung</b>				<b>0,00</b>	<b>0,00</b>	<b>0,00</b>	<b>0,00</b>	<b>0,00</b>	<b>0,00</b>
1/180000-726000	Beitrag Zivilschutzverband	2225	3225	24	518,40	500,00	18,40	518,40	500,00	18,40
<b>SU 22 / 32</b>	<b>Summe Aufwendungen / Auszahlungen operative Gebarung</b>				<b>518,40</b>	<b>500,00</b>	<b>18,40</b>	<b>518,40</b>	<b>500,00</b>	<b>18,40</b>
<b>SA 0 / SA 1</b>	<b>(0) Nettoergebnis (21 - 22) / (1) Geldfluss operative Gebarung (31 - 32)</b>				<b>-518,40</b>	<b>-500,00</b>	<b>-18,40</b>	<b>-518,40</b>	<b>-500,00</b>	<b>-18,40</b>

		MVAG		QU	Ergebnisrechnung			Finanzierungsrechnung		
		EH	FH		RA 2021	VA 2021	RA - VA	RA 2021	VA 2021	RA - VA
<b>SU 23</b>	<b>Summe Haushaltsrücklagen</b>				0,00	0,00	0,00	0,00	0,00	0,00
<b>SA00</b>	<b>Nettoergebnis nach Zuw./Entn. Haushaltsrücklagen (Saldo 0 +/- SU23)</b>				-518,40	-500,00	-18,40			
<b>Investive Gebarung</b>										
<b>SU 33</b>	<b>Summe Einzahlungen investive Gebarung</b>							0,00	0,00	0,00
1/180000-050000	Signalanlagen		3412	40	0,00	0,00	0,00	3.540,00	7.000,00	-3.460,00
<b>SU 34</b>	<b>Summe Auszahlungen investive Gebarung</b>							<b>3.540,00</b>	<b>7.000,00</b>	<b>-3.460,00</b>
<b>SA2</b>	<b>Saldo (2) Geldfluss aus der Investiven Gebarung (33 – 34)</b>							<b>-3.540,00</b>	<b>-7.000,00</b>	<b>3.460,00</b>
<b>SA3</b>	<b>Saldo (3) Nettofinanzierungssaldo (Saldo 1 + Saldo 2)</b>							<b>-4.058,40</b>	<b>-7.500,00</b>	<b>3.441,60</b>
<b>Finanzierungstätigkeit</b>										
<b>SU 35</b>	<b>Summe Einzahlungen aus der Finanzierungstätigkeit</b>							0,00	0,00	0,00
<b>SU 36</b>	<b>Summe Auszahlungen aus der Finanzierungstätigkeit</b>							0,00	0,00	0,00
<b>SA4</b>	<b>Saldo (4) Geldfluss aus der Finanzierungstätigkeit (35 – 36)</b>							0,00	0,00	0,00
<b>SA5</b>	<b>Saldo (5) Geldfluss aus der voranschlagswirksamen Gebarung (Saldo 3 + Saldo 4)</b>							<b>-4.058,40</b>	<b>-7.500,00</b>	<b>3.441,60</b>

		MVAG	MVAG	QU	Ergebnisrechnung			Finanzierungsrechnung		
		EH	FH		RA 2021	VA 2021	RA - VA	RA 2021	VA 2021	RA - VA
<b>2 Unterricht, Erziehung, Sport und Wissenschaft</b>										
<b>21</b>	<b>Allgemeinbildender Unterricht</b>									
<b>211</b>	<b>Volksschulen</b>									
<b>211000</b>	<b>Volksschulen</b>									
<b>Operative Gebarung</b>										
2/211000+811000	Baurechtszins	2115	3115	14	28.320,00	28.300,00	20,00	28.320,00	28.300,00	20,00
2/211000+811100	Benützungsentgelt Turnsaal VS	2115	3115	14	105,00	0,00	105,00	105,00	0,00	105,00
2/211000+813000	Erträge aus der Auflösung von Investitionszuschüssen (Kapitaltransfers)	2127			3.898,81	3.900,00	-1,19	0,00	0,00	0,00
2/211000+816000	Kostensätze - Schulumlage Gemeinden	2114	3114	13	0,00	2.000,00	-2.000,00	0,00	2.000,00	-2.000,00
2/211000+861000	Zinszuschüsse	2121	3121	15	45,82	0,00	45,82	45,82	0,00	45,82
<b>SU 21 / 31</b>	<b>Summe Erträge / Einzahlungen operative Gebarung</b>				<b>32.369,63</b>	<b>34.200,00</b>	<b>-1.830,37</b>	<b>28.470,82</b>	<b>30.300,00</b>	<b>-1.829,18</b>
1/211000-400000	Geringwertige Wirtschaftsgüter (GWG)	2221	3221	23	1.346,16	2.000,00	-653,84	1.346,16	2.000,00	-653,84
1/211000-454000	Reinigungsmittel	2221	3221	23	4.825,09	4.500,00	325,09	4.825,09	4.500,00	325,09
1/211000-456000	Schreib-, Zeichen- und sonstige Büromittel	2221	3221	23	1.925,05	1.700,00	225,05	1.925,05	1.700,00	225,05
1/211000-457000	Druckwerke	2221	3221	23	937,42	1.000,00	-62,58	937,42	1.000,00	-62,58
1/211000-459000	Sonstige Verbrauchsgüter	2221	3221	23	116,50	400,00	-283,50	116,50	400,00	-283,50
1/211000-459100	Handarbeitsmaterial	2221	3221	23	544,11	700,00	-155,89	544,11	700,00	-155,89
1/211000-510000	Geldbezüge der Vertragsbediensteten der Verwaltung	2211	3211	20	1.368,98	1.400,00	-31,02	1.368,98	1.400,00	-31,02
1/211000-511000	Geldbezüge der Vertragsbediensteten in handwerklicher Verwendung	2211	3211	20	43.706,63	45.500,00	-1.793,37	43.706,63	45.500,00	-1.793,37
1/211000-569000	Sonstige Nebengebühren	2211	3211	20	3.357,40	3.700,00	-342,60	3.357,40	3.700,00	-342,60
1/211000-580000	Dienstgeberbeiträge zum Ausgleichsfonds für Familienbeihilfen	2212	3212	20	1.888,97	2.000,00	-111,03	1.888,97	2.000,00	-111,03
1/211000-582000	Sonstige Dienstgeberbeiträge zur sozialen Sicherheit	2212	3212	20	10.114,64	11.200,00	-1.085,36	10.114,64	11.200,00	-1.085,36
1/211000-590000	Freiwillige Sozialleistungen	2212	3212	20	560,63	300,00	260,63	560,63	300,00	260,63
1/211000-592000	Dotierung von Rückstellungen für Jubiläumsszuwendungen	2214			3.228,38	3.200,00	28,38	0,00	0,00	0,00
1/211000-600000	Strom	2222	3222	24	5.822,36	2.700,00	3.122,36	2.499,84	2.700,00	-200,16
1/211000-600100	Heizung Gas	2222	3222	24	9.146,50	8.000,00	1.146,50	6.298,11	8.000,00	-1.701,89
1/211000-613000	Instandhaltung von Außenanlagen	2224	3224	24	0,00	500,00	-500,00	0,00	500,00	-500,00
1/211000-614000	Instandhaltung von Gebäuden	2224	3224	24	4.150,03	5.000,00	-849,97	3.800,47	5.000,00	-1.199,53
1/211000-618000	Instandhaltung der Einrichtung	2224	3224	24	263,22	500,00	-236,78	263,22	500,00	-236,78
1/211000-621000	Personentransporte Bus	2222	3222	24	220,00	500,00	-280,00	220,00	500,00	-280,00
1/211000-630000	Postdienste	2222	3222	24	19,29	100,00	-80,71	19,29	100,00	-80,71

		MVAG			Ergebnisrechnung			Finanzierungsrechnung		
		EH	FH	QU	RA 2021	VA 2021	RA - VA	RA 2021	VA 2021	RA - VA
1/211000-631000	Telekommunikationsdienste	2222	3222	24	2.331,18	2.500,00	-168,82	2.335,04	2.500,00	-164,96
1/211000-650000	Zinsen für Finanzschulden	2241	3241	25	485,05	500,00	-14,95	485,05	500,00	-14,95
1/211000-670000	Versicherungen	2222	3222	24	6.431,57	6.000,00	431,57	6.431,57	6.000,00	431,57
1/211000-680000	Planmäßige Abschreibung	2226			23.892,83	20.700,00	3.192,83	0,00	0,00	0,00
1/211000-700000	Bauzins - Leasing	2223	3223	24	28.320,00	28.300,00	20,00	28.320,00	28.300,00	20,00
1/211000-700100	Software - laufende Entgelte (SaaS)	2223	3223	24	353,50	400,00	-46,50	353,50	400,00	-46,50
1/211000-700500	Miete Kopiergeräte	2223	3223	24	3.964,05	3.600,00	364,05	3.539,02	3.600,00	-60,98
1/211000-705000	Leasing - Miete	2223	3223	24	35.848,70	35.100,00	748,70	35.848,70	35.100,00	748,70
1/211000-711000	Gebühren für die Benützung von Gemeindeeinrichtungen und Anlagen gemäß FAG	2225	3225	24	9.716,68	10.000,00	-283,32	9.716,68	10.000,00	-283,32
1/211000-720000	Kosten ganztägige Schulform NÖLR	2225	3225	24	4.846,62	4.800,00	46,62	4.846,62	4.800,00	46,62
1/211000-728000	Entgelte für sonstige Leistungen	2225	3225	24	6.974,87	3.500,00	3.474,87	4.825,27	3.500,00	1.325,27
5/211000-728000	Planung, Ausschreibung, Dienstleistungen	2225	3225	24	4.620,00	4.600,00	20,00	4.620,00	4.600,00	20,00
1/211000-728100	English Training VS	2225	3225	24	1.155,00	1.500,00	-345,00	1.155,00	1.500,00	-345,00
1/211000-728200	Medienbeitrag	2225	3225	24	685,56	700,00	-14,44	685,56	700,00	-14,44
1/211000-728400	Wasser	2225	3225	24	451,18	500,00	-48,82	451,18	500,00	-48,82
1/211000-752200	Schulumlage VS Perchtoldsdorf	2231	3231	26	6.027,35	6.000,00	27,35	6.027,35	6.000,00	27,35
<b>SU 22 / 32</b>	<b>Summe Aufwendungen / Auszahlungen operative Gebarung</b>				<b>229.645,50</b>	<b>223.600,00</b>	<b>6.045,50</b>	<b>193.433,05</b>	<b>199.700,00</b>	<b>-6.266,95</b>
<b>SA 0 / SA 1</b>	<b>(0) Nettoergebnis (21 - 22) / (1) Geldfluss operative Gebarung (31 - 32)</b>				<b>-197.275,87</b>	<b>-189.400,00</b>	<b>-7.875,87</b>	<b>-164.962,23</b>	<b>-169.400,00</b>	<b>4.437,77</b>
6/211000+894001	Entnahmen von zweckgebundenen Haushaltsrücklagen	2301			120.000,00	120.000,00	0,00	0,00	0,00	0,00
<b>SU 23</b>	<b>Summe Haushaltsrücklagen</b>				<b>120.000,00</b>	<b>120.000,00</b>	<b>0,00</b>	<b>0,00</b>	<b>0,00</b>	<b>0,00</b>
<b>SA00</b>	<b>Nettoergebnis nach Zuw./Entn. Haushaltsrücklagen (Saldo 0 +/- SU23)</b>				<b>-77.275,87</b>	<b>-69.400,00</b>	<b>-7.875,87</b>			
<b>Investive Gebarung</b>										
<b>SU 33</b>	<b>Summe Einzahlungen investive Gebarung</b>							<b>0,00</b>	<b>0,00</b>	<b>0,00</b>
1/211000-042000	Amts-, Betriebs- und Geschäftsausstattung		3415	41	0,00	0,00	0,00	12.630,78	12.600,00	30,78
<b>SU 34</b>	<b>Summe Auszahlungen investive Gebarung</b>							<b>12.630,78</b>	<b>12.600,00</b>	<b>30,78</b>
<b>SA2</b>	<b>Saldo (2) Geldfluss aus der Investiven Gebarung (33 - 34)</b>							<b>-12.630,78</b>	<b>-12.600,00</b>	<b>-30,78</b>
<b>SA3</b>	<b>Saldo (3) Nettofinanzierungssaldo (Saldo 1 + Saldo 2)</b>							<b>-177.593,01</b>	<b>-182.000,00</b>	<b>4.406,99</b>
<b>Finanzierungstätigkeit</b>										
<b>SU 35</b>	<b>Summe Einzahlungen aus der Finanzierungstätigkeit</b>							<b>0,00</b>	<b>0,00</b>	<b>0,00</b>
1/211000-346000	Tilgung von Bankdarlehen		3614	65	0,00	0,00	0,00	16.803,57	16.800,00	3,57
<b>SU 36</b>	<b>Summe Auszahlungen aus der Finanzierungstätigkeit</b>							<b>16.803,57</b>	<b>16.800,00</b>	<b>3,57</b>
<b>SA4</b>	<b>Saldo (4) Geldfluss aus der Finanzierungstätigkeit (35 - 36)</b>							<b>-16.803,57</b>	<b>-16.800,00</b>	<b>-3,57</b>
<b>SA5</b>	<b>Saldo (5) Geldfluss aus der voranschlagswirksamen Gebarung (Saldo 3 + Saldo 4)</b>							<b>-194.396,58</b>	<b>-198.800,00</b>	<b>4.403,42</b>

		MVAG MVAG QU			Ergebnisrechnung			Finanzierungsrechnung		
		EH	FH		RA 2021	VA 2021	RA - VA	RA 2021	VA 2021	RA - VA
<b>212</b>	<b>Hauptschulen</b>									
<b>212000</b>	<b>Hauptschulen</b>									
<b>Operative Gebarung</b>										
<b>SU 21 / 31</b>	<b>Summe Erträge / Einzahlungen operative Gebarung</b>				<b>0,00</b>	<b>0,00</b>	<b>0,00</b>	<b>0,00</b>	<b>0,00</b>	<b>0,00</b>
1/212000-752000	Schulumlage NMS Hinterbrühl	2231	3231	26	38.423,17	38.400,00	23,17	38.423,17	38.400,00	23,17
1/212000-752200	Schulumlage NMS Alland	2231	3231	26	2.158,57	2.200,00	-41,43	2.158,57	2.200,00	-41,43
1/212000-752300	Schulumlage NMS Perchtoldsdorf	2231	3231	26	11.208,91	11.600,00	-391,09	11.640,00	11.600,00	40,00
1/212000-752400	Schulumlage NMS Mödling	2231	3231	26	17.777,40	17.800,00	-22,60	17.777,40	17.800,00	-22,60
1/212000-752500	Schulumlage NMS Lilienfeld	2231	3231	26	2.183,78	2.200,00	-16,22	2.183,78	2.200,00	-16,22
<b>SU 22 / 32</b>	<b>Summe Aufwendungen / Auszahlungen operative Gebarung</b>				<b>71.751,83</b>	<b>72.200,00</b>	<b>-448,17</b>	<b>72.182,92</b>	<b>72.200,00</b>	<b>-17,08</b>
<b>SA 0 / SA 1</b>	<b>(0) Nettoergebnis (21 - 22) / (1) Geldfluss operative Gebarung (31 - 32)</b>				<b>-71.751,83</b>	<b>-72.200,00</b>	<b>448,17</b>	<b>-72.182,92</b>	<b>-72.200,00</b>	<b>17,08</b>
<b>SU 23</b>	<b>Summe Haushaltsrücklagen</b>				<b>0,00</b>	<b>0,00</b>	<b>0,00</b>	<b>0,00</b>	<b>0,00</b>	<b>0,00</b>
<b>SA00</b>	<b>Nettoergebnis nach Zuw./Entn. Haushaltsrücklagen (Saldo 0 +/- SU23)</b>				<b>-71.751,83</b>	<b>-72.200,00</b>	<b>448,17</b>			
<b>Investive Gebarung</b>										
<b>SU 33</b>	<b>Summe Einzahlungen investive Gebarung</b>							<b>0,00</b>	<b>0,00</b>	<b>0,00</b>
<b>SU 34</b>	<b>Summe Auszahlungen investive Gebarung</b>							<b>0,00</b>	<b>0,00</b>	<b>0,00</b>
<b>SA2</b>	<b>Saldo (2) Geldfluss aus der Investiven Gebarung (33 - 34)</b>							<b>0,00</b>	<b>0,00</b>	<b>0,00</b>
<b>SA3</b>	<b>Saldo (3) Nettofinanzierungssaldo (Saldo 1 + Saldo 2)</b>							<b>-72.182,92</b>	<b>-72.200,00</b>	<b>17,08</b>
<b>Finanzierungstätigkeit</b>										
<b>SU 35</b>	<b>Summe Einzahlungen aus der Finanzierungstätigkeit</b>							<b>0,00</b>	<b>0,00</b>	<b>0,00</b>
<b>SU 36</b>	<b>Summe Auszahlungen aus der Finanzierungstätigkeit</b>							<b>0,00</b>	<b>0,00</b>	<b>0,00</b>
<b>SA4</b>	<b>Saldo (4) Geldfluss aus der Finanzierungstätigkeit (35 - 36)</b>							<b>0,00</b>	<b>0,00</b>	<b>0,00</b>
<b>SA5</b>	<b>Saldo (5) Geldfluss aus der voranschlagswirksamen Gebarung (Saldo 3 + Saldo 4)</b>							<b>-72.182,92</b>	<b>-72.200,00</b>	<b>17,08</b>
<b>213</b>	<b>Sonderschulen</b>									
<b>213000</b>	<b>Sonderschulen</b>									
<b>Operative Gebarung</b>										
<b>SU 21 / 31</b>	<b>Summe Erträge / Einzahlungen operative Gebarung</b>				<b>0,00</b>	<b>0,00</b>	<b>0,00</b>	<b>0,00</b>	<b>0,00</b>	<b>0,00</b>
1/213000-752000	Schulumlage Sonderschule Hinterbrühl	2231	3231	26	30.178,78	22.300,00	7.878,78	38.102,14	22.300,00	15.802,14
1/213000-752100	Schulumlage Sonderschule Perchtoldsdorf	2231	3231	26	3.883,08	3.900,00	-16,92	3.883,08	3.900,00	-16,92
<b>SU 22 / 32</b>	<b>Summe Aufwendungen / Auszahlungen operative Gebarung</b>				<b>34.061,86</b>	<b>26.200,00</b>	<b>7.861,86</b>	<b>41.985,22</b>	<b>26.200,00</b>	<b>15.785,22</b>
<b>SA 0 / SA 1</b>	<b>(0) Nettoergebnis (21 - 22) / (1) Geldfluss operative Gebarung (31 - 32)</b>				<b>-34.061,86</b>	<b>-26.200,00</b>	<b>-7.861,86</b>	<b>-41.985,22</b>	<b>-26.200,00</b>	<b>-15.785,22</b>
<b>SU 23</b>	<b>Summe Haushaltsrücklagen</b>				<b>0,00</b>	<b>0,00</b>	<b>0,00</b>	<b>0,00</b>	<b>0,00</b>	<b>0,00</b>
<b>SA00</b>	<b>Nettoergebnis nach Zuw./Entn. Haushaltsrücklagen (Saldo 0 +/- SU23)</b>				<b>-34.061,86</b>	<b>-26.200,00</b>	<b>-7.861,86</b>			
<b>Investive Gebarung</b>										
<b>SU 33</b>	<b>Summe Einzahlungen investive Gebarung</b>							<b>0,00</b>	<b>0,00</b>	<b>0,00</b>
<b>SU 34</b>	<b>Summe Auszahlungen investive Gebarung</b>							<b>0,00</b>	<b>0,00</b>	<b>0,00</b>

	MVAG	MVAG	QU	Ergebnisrechnung			Finanzierungsrechnung					
				EH	FH		RA 2021	VA 2021	RA - VA	RA 2021	VA 2021	RA - VA
SA2								0,00	0,00	0,00		
SA3								-41.985,22	-26.200,00	-15.785,22		
<b>Finanzierungstätigkeit</b>												
SU 35								0,00	0,00	0,00		
SU 36								0,00	0,00	0,00		
SA4								0,00	0,00	0,00		
SA5								-41.985,22	-26.200,00	-15.785,22		
<b>214 Polytechnische Schulen</b>												
<b>214000 Schulen der Polytechnischen Lehrgänge</b>												
<b>Operative Gebarung</b>												
SU 21 / 31								0,00	0,00	0,00		
1/214000-752000				2231	3231	26	19.101,31	19.100,00	1,31	19.101,31	19.100,00	1,31
SU 22 / 32								19.101,31	19.100,00	1,31		
SA 0 / SA 1								-19.101,31	-19.100,00	-1,31		
SU 23								0,00	0,00	0,00		
SA00								-19.101,31	-19.100,00	-1,31		
<b>Investive Gebarung</b>												
SU 33								0,00	0,00	0,00		
SU 34								0,00	0,00	0,00		
SA2								0,00	0,00	0,00		
SA3								-19.101,31	-19.100,00	-1,31		
<b>Finanzierungstätigkeit</b>												
SU 35								0,00	0,00	0,00		
SU 36								0,00	0,00	0,00		
SA4								0,00	0,00	0,00		
SA5								-19.101,31	-19.100,00	-1,31		
<b>22 Berufsbildender Unterricht; Anstalten der Lehrer- und Erzi</b>												
<b>220 Berufsbildende Pflichtschulen</b>												
<b>220000 Berufsbildende Pflichtschulen</b>												
<b>Operative Gebarung</b>												
SU 21 / 31								0,00	0,00	0,00		
1/220000-729000				2225	3225	24	7.950,00	8.000,00	-50,00	7.950,00	8.000,00	-50,00
SU 22 / 32								7.950,00	8.000,00	-50,00		
SA 0 / SA 1								-7.950,00	-8.000,00	50,00		
SU 23								0,00	0,00	0,00		

		MVAG MVAG QU			Ergebnisrechnung			Finanzierungsrechnung		
		EH	FH		RA 2021	VA 2021	RA - VA	RA 2021	VA 2021	RA - VA
<b>SA00</b>	<b>Nettoergebnis nach Zuw./Entn. Haushaltsrücklagen (Saldo 0 +/- SU23)</b>				<b>-7.950,00</b>	<b>-8.000,00</b>	<b>50,00</b>			
<b>Investive Gebarung</b>										
<b>SU 33</b>	<b>Summe Einzahlungen investive Gebarung</b>							<b>0,00</b>	<b>0,00</b>	<b>0,00</b>
<b>SU 34</b>	<b>Summe Auszahlungen investive Gebarung</b>							<b>0,00</b>	<b>0,00</b>	<b>0,00</b>
<b>SA2</b>	<b>Saldo (2) Geldfluss aus der Investiven Gebarung (33 – 34)</b>							<b>0,00</b>	<b>0,00</b>	<b>0,00</b>
<b>SA3</b>	<b>Saldo (3) Nettofinanzierungssaldo (Saldo 1 + Saldo 2)</b>							<b>-7.950,00</b>	<b>-8.000,00</b>	<b>50,00</b>
<b>Finanzierungstätigkeit</b>										
<b>SU 35</b>	<b>Summe Einzahlungen aus der Finanzierungstätigkeit</b>							<b>0,00</b>	<b>0,00</b>	<b>0,00</b>
<b>SU 36</b>	<b>Summe Auszahlungen aus der Finanzierungstätigkeit</b>							<b>0,00</b>	<b>0,00</b>	<b>0,00</b>
<b>SA4</b>	<b>Saldo (4) Geldfluss aus der Finanzierungstätigkeit (35 – 36)</b>							<b>0,00</b>	<b>0,00</b>	<b>0,00</b>
<b>SA5</b>	<b>Saldo (5) Geldfluss aus der voranschlagswirksamen Gebarung (Saldo 3 + Saldo 4)</b>							<b>-7.950,00</b>	<b>-8.000,00</b>	<b>50,00</b>
<b>24 Vorschulische Erziehung</b>										
<b>240 Kindergärten</b>										
<b>240000 Kindergärten</b>										
<b>Operative Gebarung</b>										
2/240000+810000	Elternbeiträge	2114	3114	13	90.565,90	100.000,00	-9.434,10	77.333,50	100.000,00	-22.666,50
2/240000+810100	Einnahmen KIGA-Bus	2114	3114	13	5.427,24	5.000,00	427,24	4.124,33	5.000,00	-875,67
2/240000+813000	Erträge aus der Auflösung von Investitionszuschüssen (Kapitaltransfers)	2127			9.160,89	9.200,00	-39,11	0,00	0,00	0,00
2/240000+816000	Kostensätze Land NÖ	2114	3114	13	3.910,16	3.900,00	10,16	3.910,16	3.900,00	10,16
2/240000+861200	Zinszuschüsse	2121	3121	15	15.129,53	15.100,00	29,53	15.129,53	15.100,00	29,53
<b>SU 21 / 31</b>	<b>Summe Erträge / Einzahlungen operative Gebarung</b>				<b>124.193,72</b>	<b>133.200,00</b>	<b>-9.006,28</b>	<b>100.497,52</b>	<b>124.000,00</b>	<b>-23.502,48</b>
1/240000-400000	Geringwertige Wirtschaftsgüter (GWG)	2221	3221	23	3.800,15	4.500,00	-699,85	3.800,15	4.500,00	-699,85
1/240000-430000	Lebensmittel / Getränke Wareneinkauf Küche	2221	3221	23	25.748,30	28.500,00	-2.751,70	26.167,42	28.500,00	-2.332,58
1/240000-454000	Reinigungsmittel	2221	3221	23	5.329,28	6.000,00	-670,72	5.329,28	6.000,00	-670,72
1/240000-456000	Schreib-, Zeichen- und sonstige Büromittel	2221	3221	23	1.058,17	1.400,00	-341,83	1.058,17	1.400,00	-341,83
1/240000-457000	Druckwerke	2221	3221	23	314,60	500,00	-185,40	314,60	500,00	-185,40
1/240000-459000	Sonstige Verbrauchsgüter	2221	3221	23	1.812,11	2.000,00	-187,89	1.812,11	2.000,00	-187,89
1/240000-459100	Beschäftigungsmaterial	2221	3221	23	2.564,15	4.000,00	-1.435,85	2.564,15	4.000,00	-1.435,85
1/240000-510000	Geldbezüge der Vertragsbediensteten der Verwaltung	2211	3211	20	3.157,94	2.900,00	257,94	3.157,94	2.900,00	257,94
1/240000-511000	Geldbezüge der Vertragsbediensteten in handwerklicher Verwendung	2211	3211	20	244.820,06	245.400,00	-579,94	244.820,06	245.400,00	-579,94
1/240000-569000	Sonstige Nebengebühren	2211	3211	20	17.731,96	18.000,00	-268,04	17.731,96	18.000,00	-268,04
1/240000-580000	DGB zum Ausgleichsfonds für Familienbeihilfen	2212	3212	20	10.259,73	10.400,00	-140,27	10.259,73	10.400,00	-140,27

		MVAG			Ergebnisrechnung			Finanzierungsrechnung		
		EH	FH	QU	RA 2021	VA 2021	RA - VA	RA 2021	VA 2021	RA - VA
1/240000-582000	Sonstige Dienstgeberbeiträge zur sozialen Sicherheit	2212	3212	20	56.092,15	56.600,00	-507,85	56.092,15	56.600,00	-507,85
1/240000-590000	Freiwillige Sozialleistungen	2212	3212	20	2.490,06	1.500,00	990,06	2.490,06	1.500,00	990,06
1/240000-591000	Dotierung von Rückstellungen für Abfertigungen	2214			7.763,41	7.800,00	-36,59	0,00	0,00	0,00
1/240000-592000	Dotierung von Rückstellungen für Jubiläumswendungen	2214			4.195,96	4.200,00	-4,04	0,00	0,00	0,00
1/240000-600000	Strom	2222	3222	24	5.330,22	5.300,00	30,22	5.330,22	5.300,00	30,22
1/240000-600100	Gas	2222	3222	24	6.988,08	6.500,00	488,08	4.951,09	6.500,00	-1.548,91
1/240000-613000	Instandhaltung von sonstigen Grundstückseinrichtungen / Garten	2224	3224	24	305,76	500,00	-194,24	305,76	500,00	-194,24
1/240000-614000	Instandhaltung von Gebäuden	2224	3224	24	37.492,21	33.300,00	4.192,21	38.585,21	33.300,00	5.285,21
1/240000-614100	Instandhaltung Treppenlift und Kleinlastenaufzug	2224	3224	24	687,66	800,00	-112,34	687,66	800,00	-112,34
1/240000-618000	Instandhaltung der Einrichtung	2224	3224	24	2.078,74	500,00	1.578,74	236,98	500,00	-263,02
1/240000-621000	Personentransporte Bus	2222	3222	24	64.529,91	66.000,00	-1.470,09	64.450,83	66.000,00	-1.549,17
1/240000-630000	Postdienste	2222	3222	24	0,00	100,00	-100,00	0,00	100,00	-100,00
1/240000-631000	Telekommunikationsdienste	2222	3222	24	1.649,28	2.000,00	-350,72	1.733,03	2.000,00	-266,97
1/240000-640000	Rechts- und Beratungsaufwand	2222	3222	24	0,00	300,00	-300,00	0,00	300,00	-300,00
1/240000-650000	Zinsen für Finanzschulden	2241	3241	25	2.531,64	2.600,00	-68,36	2.531,64	2.600,00	-68,36
1/240000-670000	Versicherungen	2222	3222	24	4.802,71	4.400,00	402,71	4.802,71	4.400,00	402,71
1/240000-680000	Planmäßige Abschreibung	2226			69.419,02	67.300,00	2.119,02	0,00	0,00	0,00
1/240000-700500	Miete Kopiergeräte	2223	3223	24	2.867,70	3.500,00	-632,30	2.666,75	3.500,00	-833,25
1/240000-711000	Gebühren für die Benützung von Gemeindeeinrichtungen und Anlagen gemäß FAG	2225	3225	24	4.844,22	4.800,00	44,22	4.844,22	4.800,00	44,22
1/240000-724000	Reisegebühren	2225	3225	24	552,81	600,00	-47,19	552,81	600,00	-47,19
1/240000-728000	Entgelte für sonstige Leistungen	2225	3225	24	2.062,56	2.000,00	62,56	1.565,69	2.000,00	-434,31
1/240000-728400	Wasser	2225	3225	24	666,27	300,00	366,27	666,27	300,00	366,27
<b>SU 22 / 32</b>	<b>Summe Aufwendungen / Auszahlungen operative Gebarung</b>				<b>593.946,82</b>	<b>594.500,00</b>	<b>-553,18</b>	<b>509.508,65</b>	<b>515.200,00</b>	<b>-5.691,35</b>
<b>SA 0 / SA 1</b>	<b>(0) Nettoergebnis (21 - 22) / (1) Geldfluss operative Gebarung (31 - 32)</b>				<b>-469.753,10</b>	<b>-461.300,00</b>	<b>-8.453,10</b>	<b>-409.011,13</b>	<b>-391.200,00</b>	<b>-17.811,13</b>
<b>SU 23</b>	<b>Summe Haushaltsrücklagen</b>				<b>0,00</b>	<b>0,00</b>	<b>0,00</b>	<b>0,00</b>	<b>0,00</b>	<b>0,00</b>
<b>SA00</b>	<b>Nettoergebnis nach Zuw./Entn. Haushaltsrücklagen (Saldo 0 +/- SU23)</b>				<b>-469.753,10</b>	<b>-461.300,00</b>	<b>-8.453,10</b>			
<b>Investive Gebarung</b>										
<b>SU 33</b>	<b>Summe Einzahlungen investive Gebarung</b>							<b>0,00</b>	<b>0,00</b>	<b>0,00</b>
1/240000-042000	Amts-, Betriebs- und Geschäftsausstattung		3415	41	0,00	0,00	0,00	37.096,78	47.000,00	-9.903,22
<b>SU 34</b>	<b>Summe Auszahlungen investive Gebarung</b>							<b>37.096,78</b>	<b>47.000,00</b>	<b>-9.903,22</b>
<b>SA2</b>	<b>Saldo (2) Geldfluss aus der Investiven Gebarung (33 - 34)</b>							<b>-37.096,78</b>	<b>-47.000,00</b>	<b>9.903,22</b>
<b>SA3</b>	<b>Saldo (3) Nettofinanzierungssaldo (Saldo 1 + Saldo 2)</b>							<b>-446.107,91</b>	<b>-438.200,00</b>	<b>-7.907,91</b>

		MVAG			Ergebnisrechnung			Finanzierungsrechnung		
		EH	FH	QU	RA 2021	VA 2021	RA - VA	RA 2021	VA 2021	RA - VA
<b>Finanzierungstätigkeit</b>										
<b>SU 35</b>	<b>Summe Einzahlungen aus der Finanzierungstätigkeit</b>							<b>0,00</b>	<b>0,00</b>	<b>0,00</b>
1/240000-346000	Tilgung von Bankdarlehen		3614	65	0,00	0,00	0,00	49.708,53	49.600,00	108,53
<b>SU 36</b>	<b>Summe Auszahlungen aus der Finanzierungstätigkeit</b>							<b>49.708,53</b>	<b>49.600,00</b>	<b>108,53</b>
<b>SA4</b>	<b>Saldo (4) Geldfluss aus der Finanzierungstätigkeit (35 – 36)</b>							<b>-49.708,53</b>	<b>-49.600,00</b>	<b>-108,53</b>
<b>SA5</b>	<b>Saldo (5) Geldfluss aus der voranschlagswirksamen Gebarung (Saldo 3 + Saldo 4)</b>							<b>-495.816,44</b>	<b>-487.800,00</b>	<b>-8.016,44</b>
<b>25</b>	<b>Außerschulische Jugendberufshilfe</b>									
<b>250</b>	<b>Schülerhorte</b>									
<b>250000</b>	<b>Schülerhort - SNB</b>									
<b>Operative Gebarung</b>										
2/250000+810000	Einnahmen Hort Bus	2114	3114	13	959,90	1.000,00	-40,10	719,44	1.000,00	-280,56
2/250000+860000	Personalförderung Art. 15a B-VG	2121	3121	15	30.791,67	27.000,00	3.791,67	30.791,67	27.000,00	3.791,67
<b>SU 21 / 31</b>	<b>Summe Erträge / Einzahlungen operative Gebarung</b>				<b>31.751,57</b>	<b>28.000,00</b>	<b>3.751,57</b>	<b>31.511,11</b>	<b>28.000,00</b>	<b>3.511,11</b>
1/250000-400000	Geringwertige Wirtschaftsgüter (GWG)	2221	3221	23	139,86	500,00	-360,14	139,86	500,00	-360,14
1/250000-459000	Sonstige Verbrauchsgüter	2221	3221	23	31,88	100,00	-68,12	31,88	100,00	-68,12
1/250000-600000	Strom	2222	3222	24	1.455,59	700,00	755,59	624,96	700,00	-75,04
1/250000-600100	Heizung Gas	2222	3222	24	2.286,62	2.200,00	86,62	1.574,53	2.200,00	-625,47
1/250000-614000	Instandhaltung von Gebäuden	2224	3224	24	881,32	1.000,00	-118,68	610,96	1.000,00	-389,04
1/250000-618000	Instandhaltung der Einrichtung	2224	3224	24	514,36	500,00	14,36	514,36	500,00	14,36
1/250000-670000	Versicherungen	2222	3222	24	655,17	800,00	-144,83	655,17	800,00	-144,83
1/250000-711000	Gebühren für die Benützung von Gemeindeeinrichtungen und Anlagen gemäß FAG	2225	3225	24	2.429,24	2.500,00	-70,76	2.429,24	2.500,00	-70,76
1/250000-720000	Kostenbeitrag Volkshilfe	2225	3225	24	48.943,27	49.000,00	-56,73	48.943,27	49.000,00	-56,73
1/250000-728000	Entgelte für sonstige Leistungen	2225	3225	24	0,00	700,00	-700,00	0,00	700,00	-700,00
1/250000-728400	Wasser	2225	3225	24	0,00	100,00	-100,00	0,00	100,00	-100,00
<b>SU 22 / 32</b>	<b>Summe Aufwendungen / Auszahlungen operative Gebarung</b>				<b>57.337,31</b>	<b>58.100,00</b>	<b>-762,69</b>	<b>55.524,23</b>	<b>58.100,00</b>	<b>-2.575,77</b>
<b>SA 0 / SA 1</b>	<b>(0) Nettoergebnis (21 - 22) / (1) Geldfluss operative Gebarung (31 – 32)</b>				<b>-25.585,74</b>	<b>-30.100,00</b>	<b>4.514,26</b>	<b>-24.013,12</b>	<b>-30.100,00</b>	<b>6.086,88</b>
<b>SU 23</b>	<b>Summe Haushaltsrücklagen</b>				<b>0,00</b>	<b>0,00</b>	<b>0,00</b>	<b>0,00</b>	<b>0,00</b>	<b>0,00</b>
<b>SA00</b>	<b>Nettoergebnis nach Zuw./Entn. Haushaltsrücklagen (Saldo 0 +/- SU23)</b>				<b>-25.585,74</b>	<b>-30.100,00</b>	<b>4.514,26</b>			
<b>Investive Gebarung</b>										
<b>SU 33</b>	<b>Summe Einzahlungen investive Gebarung</b>							<b>0,00</b>	<b>0,00</b>	<b>0,00</b>
<b>SU 34</b>	<b>Summe Auszahlungen investive Gebarung</b>							<b>0,00</b>	<b>0,00</b>	<b>0,00</b>
<b>SA2</b>	<b>Saldo (2) Geldfluss aus der Investiven Gebarung (33 – 34)</b>							<b>0,00</b>	<b>0,00</b>	<b>0,00</b>
<b>SA3</b>	<b>Saldo (3) Nettofinanzierungssaldo (Saldo 1 + Saldo 2)</b>							<b>-24.013,12</b>	<b>-30.100,00</b>	<b>6.086,88</b>

	MVAG	MVAG	QU	Ergebnisrechnung			Finanzierungsrechnung			
				EH	FH		RA 2021	VA 2021	RA - VA	RA 2021
<b>Finanzierungstätigkeit</b>										
SU 35								0,00	0,00	0,00
SU 36								0,00	0,00	0,00
SA4								0,00	0,00	0,00
SA5								-24.013,12	-30.100,00	6.086,88
<b>26 Sport und außerschulische Leibeserziehung</b>										
<b>262 Sportplätze</b>										
<b>262000 Sportanlage Sittendorf</b>										
<b>Operative Gebarung</b>										
2/262000+811000	Pacht SV Wienerwald Ersätze Betriebskosten	2115	3115	14	2.650,65	3.500,00	-849,35	3.109,34	3.500,00	-390,66
<b>SU 21 / 31</b>	<b>Summe Erträge / Einzahlungen operative Gebarung</b>				<b>2.650,65</b>	<b>3.500,00</b>	<b>-849,35</b>	<b>3.109,34</b>	<b>3.500,00</b>	<b>-390,66</b>
1/262000-700000	Miete an KG	2223	3223	24	29.160,00	29.200,00	-40,00	29.160,00	29.200,00	-40,00
1/262000-700100	Betriebskosten an KG	2223	3223	24	9.266,20	9.100,00	166,20	9.266,20	9.100,00	166,20
<b>SU 22 / 32</b>	<b>Summe Aufwendungen / Auszahlungen operative Gebarung</b>				<b>38.426,20</b>	<b>38.300,00</b>	<b>126,20</b>	<b>38.426,20</b>	<b>38.300,00</b>	<b>126,20</b>
<b>SA 0 / SA 1</b>	<b>(0) Nettoergebnis (21 - 22) / (1) Geldfluss operative Gebarung (31 - 32)</b>				<b>-35.775,55</b>	<b>-34.800,00</b>	<b>-975,55</b>	<b>-35.316,86</b>	<b>-34.800,00</b>	<b>-516,86</b>
SU 23	Summe Haushaltsrücklagen				0,00	0,00	0,00	0,00	0,00	0,00
SA00	Nettoergebnis nach Zuw./Entn. Haushaltsrücklagen (Saldo 0 +/- SU23)				-35.775,55	-34.800,00	-975,55			
<b>Investive Gebarung</b>										
SU 33	Summe Einzahlungen investive Gebarung							0,00	0,00	0,00
SU 34	Summe Auszahlungen investive Gebarung							0,00	0,00	0,00
SA2	Saldo (2) Geldfluss aus der Investiven Gebarung (33 - 34)							0,00	0,00	0,00
SA3	Saldo (3) Nettofinanzierungssaldo (Saldo 1 + Saldo 2)							-35.316,86	-34.800,00	-516,86
<b>Finanzierungstätigkeit</b>										
SU 35	Summe Einzahlungen aus der Finanzierungstätigkeit							0,00	0,00	0,00
SU 36	Summe Auszahlungen aus der Finanzierungstätigkeit							0,00	0,00	0,00
SA4	Saldo (4) Geldfluss aus der Finanzierungstätigkeit (35 - 36)							0,00	0,00	0,00
SA5	Saldo (5) Geldfluss aus der voranschlagswirksamen Gebarung (Saldo 3 + Saldo 4)							-35.316,86	-34.800,00	-516,86
<b>269 Sonstige Einrichtungen und Maßnahmen</b>										
<b>269000 Sonstige Einrichtungen und Maßnahmen</b>										
<b>Operative Gebarung</b>										
<b>SU 21 / 31</b>	<b>Summe Erträge / Einzahlungen operative Gebarung</b>				<b>0,00</b>	<b>0,00</b>	<b>0,00</b>	<b>0,00</b>	<b>0,00</b>	<b>0,00</b>
1/269000-757000	Zuwendungen Sportvereine Jugend	2234	3234	27	10.000,00	10.000,00	0,00	10.000,00	10.000,00	0,00
<b>SU 22 / 32</b>	<b>Summe Aufwendungen / Auszahlungen operative Gebarung</b>				<b>10.000,00</b>	<b>10.000,00</b>	<b>0,00</b>	<b>10.000,00</b>	<b>10.000,00</b>	<b>0,00</b>
<b>SA 0 / SA 1</b>	<b>(0) Nettoergebnis (21 - 22) / (1) Geldfluss operative Gebarung (31 - 32)</b>				<b>-10.000,00</b>	<b>-10.000,00</b>	<b>0,00</b>	<b>-10.000,00</b>	<b>-10.000,00</b>	<b>0,00</b>

	MVAG	MVAG	QU	Ergebnisrechnung			Finanzierungsrechnung					
				EH	FH		RA 2021	VA 2021	RA - VA	RA 2021	VA 2021	RA - VA
SU 23							0,00	0,00	0,00	0,00	0,00	0,00
SA00							-10.000,00	-10.000,00	0,00			
<b>Investive Gebarung</b>												
SU 33										0,00	0,00	0,00
SU 34										0,00	0,00	0,00
SA2										0,00	0,00	0,00
SA3										-10.000,00	-10.000,00	0,00
<b>Finanzierungstätigkeit</b>												
SU 35										0,00	0,00	0,00
SU 36										0,00	0,00	0,00
SA4										0,00	0,00	0,00
SA5										-10.000,00	-10.000,00	0,00
<b>28</b>	<b>Forschung und Wissenschaft</b>											
<b>282</b>	<b>Studienbeihilfen</b>											
<b>282000</b>	<b>Studienbeihilfen</b>											
<b>Operative Gebarung</b>												
SU 21 / 31							0,00	0,00	0,00	0,00	0,00	0,00
1/282000-768000				2234	3234	27	2.250,00	3.000,00	-750,00	2.250,00	3.000,00	-750,00
SU 22 / 32							2.250,00	3.000,00	-750,00	2.250,00	3.000,00	-750,00
SA 0 / SA 1							-2.250,00	-3.000,00	750,00	-2.250,00	-3.000,00	750,00
SU 23							0,00	0,00	0,00	0,00	0,00	0,00
SA00							-2.250,00	-3.000,00	750,00			
<b>Investive Gebarung</b>												
SU 33										0,00	0,00	0,00
SU 34										0,00	0,00	0,00
SA2										0,00	0,00	0,00
SA3										-2.250,00	-3.000,00	750,00
<b>Finanzierungstätigkeit</b>												
SU 35										0,00	0,00	0,00
SU 36										0,00	0,00	0,00
SA4										0,00	0,00	0,00
SA5										-2.250,00	-3.000,00	750,00

	MVAG MVAG QU			Ergebnisrechnung			Finanzierungsrechnung			
	EH	FH		RA 2021	VA 2021	RA - VA	RA 2021	VA 2021	RA - VA	
<b>3 Kunst, Kultur und Kultus</b>										
<b>32</b>	<b>Musik und darstellende Kunst</b>									
<b>320</b>	<b>Ausbildung in Musik und darstellender Kunst</b>									
<b>320000</b>	<b>Ausbildung in Musik und darstellender Kunst</b>									
<b>Operative Gebarung</b>										
<b>SU 21 / 31</b>	<b>Summe Erträge / Einzahlungen operative Gebarung</b>			<b>0,00</b>	<b>0,00</b>	<b>0,00</b>	<b>0,00</b>	<b>0,00</b>	<b>0,00</b>	
1/320000-618000	Instandhaltung Instrumente	2224	3224	24	240,00	100,00	140,00	240,00	100,00	140,00
1/320000-728000	Entgelte für sonstige Leistungen	2225	3225	24	276,00	300,00	-24,00	276,00	300,00	-24,00
1/320000-752000	Schulumlage Franz Schubert Musikschule	2231	3231	26	41.136,86	41.100,00	36,86	41.136,86	41.100,00	36,86
1/320000-752100	Schulumlage Musikmittelschule Gumpoldskirchen	2231	3231	26	2.504,00	2.500,00	4,00	2.504,00	2.500,00	4,00
<b>SU 22 / 32</b>	<b>Summe Aufwendungen / Auszahlungen operative Gebarung</b>			<b>44.156,86</b>	<b>44.000,00</b>	<b>156,86</b>	<b>44.156,86</b>	<b>44.000,00</b>	<b>156,86</b>	
<b>SA 0 / SA 1</b>	<b>(0) Nettoergebnis (21 - 22) / (1) Geldfluss operative Gebarung (31 - 32)</b>			<b>-44.156,86</b>	<b>-44.000,00</b>	<b>-156,86</b>	<b>-44.156,86</b>	<b>-44.000,00</b>	<b>-156,86</b>	
<b>SU 23</b>	<b>Summe Haushaltsrücklagen</b>			<b>0,00</b>	<b>0,00</b>	<b>0,00</b>	<b>0,00</b>	<b>0,00</b>	<b>0,00</b>	
<b>SA00</b>	<b>Nettoergebnis nach Zuw./Entn. Haushaltsrücklagen (Saldo 0 +/- SU23)</b>			<b>-44.156,86</b>	<b>-44.000,00</b>	<b>-156,86</b>				
<b>Investive Gebarung</b>										
<b>SU 33</b>	<b>Summe Einzahlungen investive Gebarung</b>						<b>0,00</b>	<b>0,00</b>	<b>0,00</b>	
<b>SU 34</b>	<b>Summe Auszahlungen investive Gebarung</b>						<b>0,00</b>	<b>0,00</b>	<b>0,00</b>	
<b>SA2</b>	<b>Saldo (2) Geldfluss aus der Investiven Gebarung (33 - 34)</b>						<b>0,00</b>	<b>0,00</b>	<b>0,00</b>	
<b>SA3</b>	<b>Saldo (3) Nettofinanzierungssaldo (Saldo 1 + Saldo 2)</b>						<b>-44.156,86</b>	<b>-44.000,00</b>	<b>-156,86</b>	
<b>Finanzierungstätigkeit</b>										
<b>SU 35</b>	<b>Summe Einzahlungen aus der Finanzierungstätigkeit</b>						<b>0,00</b>	<b>0,00</b>	<b>0,00</b>	
<b>SU 36</b>	<b>Summe Auszahlungen aus der Finanzierungstätigkeit</b>						<b>0,00</b>	<b>0,00</b>	<b>0,00</b>	
<b>SA4</b>	<b>Saldo (4) Geldfluss aus der Finanzierungstätigkeit (35 - 36)</b>						<b>0,00</b>	<b>0,00</b>	<b>0,00</b>	
<b>SA5</b>	<b>Saldo (5) Geldfluss aus der voranschlagswirksamen Gebarung (Saldo 3 + Saldo 4)</b>						<b>-44.156,86</b>	<b>-44.000,00</b>	<b>-156,86</b>	
<b>36</b>	<b>Heimatspflege</b>									
<b>362</b>	<b>Denkmalpflege</b>									
<b>362000</b>	<b>Denkmalpflege</b>									
<b>Operative Gebarung</b>										
<b>SU 21 / 31</b>	<b>Summe Erträge / Einzahlungen operative Gebarung</b>			<b>0,00</b>	<b>0,00</b>	<b>0,00</b>	<b>0,00</b>	<b>0,00</b>	<b>0,00</b>	
1/362000-619000	Instandhaltung von Denkmälern	2224	3224	24	0,00	200,00	-200,00	0,00	200,00	-200,00
<b>SU 22 / 32</b>	<b>Summe Aufwendungen / Auszahlungen operative Gebarung</b>			<b>0,00</b>	<b>200,00</b>	<b>-200,00</b>	<b>0,00</b>	<b>200,00</b>	<b>-200,00</b>	
<b>SA 0 / SA 1</b>	<b>(0) Nettoergebnis (21 - 22) / (1) Geldfluss operative Gebarung (31 - 32)</b>			<b>0,00</b>	<b>-200,00</b>	<b>200,00</b>	<b>0,00</b>	<b>-200,00</b>	<b>200,00</b>	
<b>SU 23</b>	<b>Summe Haushaltsrücklagen</b>			<b>0,00</b>	<b>0,00</b>	<b>0,00</b>	<b>0,00</b>	<b>0,00</b>	<b>0,00</b>	

	MVAG	MVAG QU			Ergebnisrechnung			Finanzierungsrechnung			
		EH	FH		RA 2021	VA 2021	RA - VA	RA 2021	VA 2021	RA - VA	
<b>SA00</b>		<b>Nettoergebnis nach Zuw./Entn. Haushaltsrücklagen (Saldo 0 +/- SU23)</b>			<b>0,00</b>	<b>-200,00</b>	<b>200,00</b>				
<b>Investive Gebarung</b>											
<b>SU 33</b>		<b>Summe Einzahlungen investive Gebarung</b>						<b>0,00</b>	<b>0,00</b>	<b>0,00</b>	
<b>SU 34</b>		<b>Summe Auszahlungen investive Gebarung</b>						<b>0,00</b>	<b>0,00</b>	<b>0,00</b>	
<b>SA2</b>		<b>Saldo (2) Geldfluss aus der Investiven Gebarung (33 – 34)</b>						<b>0,00</b>	<b>0,00</b>	<b>0,00</b>	
<b>SA3</b>		<b>Saldo (3) Nettofinanzierungssaldo (Saldo 1 + Saldo 2)</b>						<b>0,00</b>	<b>-200,00</b>	<b>200,00</b>	
<b>Finanzierungstätigkeit</b>											
<b>SU 35</b>		<b>Summe Einzahlungen aus der Finanzierungstätigkeit</b>						<b>0,00</b>	<b>0,00</b>	<b>0,00</b>	
<b>SU 36</b>		<b>Summe Auszahlungen aus der Finanzierungstätigkeit</b>						<b>0,00</b>	<b>0,00</b>	<b>0,00</b>	
<b>SA4</b>		<b>Saldo (4) Geldfluss aus der Finanzierungstätigkeit (35 – 36)</b>						<b>0,00</b>	<b>0,00</b>	<b>0,00</b>	
<b>SA5</b>		<b>Saldo (5) Geldfluss aus der voranschlagswirksamen Gebarung (Saldo 3 + Saldo 4)</b>						<b>0,00</b>	<b>-200,00</b>	<b>200,00</b>	
<b>363</b>		<b>Altstadterhaltung und Ortsbildpflege</b>									
<b>363000</b>		<b>Ortsbildpflege</b>									
<b>Operative Gebarung</b>											
<b>SU 21 / 31</b>		<b>Summe Erträge / Einzahlungen operative Gebarung</b>			<b>0,00</b>	<b>0,00</b>	<b>0,00</b>	<b>0,00</b>	<b>0,00</b>	<b>0,00</b>	
1/363000-400000		Geringwertige Wirtschaftsgüter (GWG)	2221	3221	23	203,89	500,00	-296,11	203,89	500,00	-296,11
1/363000-459000		Sonstige Verbrauchsgüter	2221	3221	23	1.446,87	1.500,00	-53,13	1.446,87	1.500,00	-53,13
1/363000-511000		Geldbezüge der Vertragsbediensteten in handwerklicher Verwendung	2211	3211	20	43.591,49	43.300,00	291,49	43.591,49	43.300,00	291,49
1/363000-569000		Sonstige Nebengebühren	2211	3211	20	2.195,40	2.200,00	-4,60	2.195,40	2.200,00	-4,60
1/363000-580000		DGB zum Ausgleichsfonds für Familienbeihilfen	2212	3212	20	1.702,43	1.800,00	-97,57	1.702,43	1.800,00	-97,57
1/363000-582000		Sonstige Dienstgeberbeiträge zur sozialen Sicherheit	2212	3212	20	9.502,77	9.600,00	-97,23	9.502,77	9.600,00	-97,23
1/363000-590000		Freiwillige Sozialleistungen	2212	3212	20	309,56	200,00	109,56	309,56	200,00	109,56
1/363000-591000		Dotierung von Rückstellungen für Abfertigungen	2214			2.873,83	2.900,00	-26,17	0,00	0,00	0,00
1/363000-592000		Dotierung von Rückstellungen für Jubiläumsszuwendungen	2214			-842,13	-800,00	-42,13	0,00	0,00	0,00
1/363000-680000		Planmäßige Abschreibung	2226			276,00	0,00	276,00	0,00	0,00	0,00
1/363000-728000		Ortsbildpflege und Dorferneuerung	2225	3225	24	6.639,96	7.000,00	-360,04	6.411,96	7.000,00	-588,04
<b>SU 22 / 32</b>		<b>Summe Aufwendungen / Auszahlungen operative Gebarung</b>			<b>67.900,07</b>	<b>68.200,00</b>	<b>-299,93</b>	<b>65.364,37</b>	<b>66.100,00</b>	<b>-735,63</b>	
<b>SA 0 / SA 1</b>		<b>(0) Nettoergebnis (21 - 22) / (1) Geldfluss operative Gebarung (31 – 32)</b>			<b>-67.900,07</b>	<b>-68.200,00</b>	<b>299,93</b>	<b>-65.364,37</b>	<b>-66.100,00</b>	<b>735,63</b>	
<b>SU 23</b>		<b>Summe Haushaltsrücklagen</b>			<b>0,00</b>	<b>0,00</b>	<b>0,00</b>	<b>0,00</b>	<b>0,00</b>	<b>0,00</b>	
<b>SA00</b>		<b>Nettoergebnis nach Zuw./Entn. Haushaltsrücklagen (Saldo 0 +/- SU23)</b>			<b>-67.900,07</b>	<b>-68.200,00</b>	<b>299,93</b>				
<b>Investive Gebarung</b>											
<b>SU 33</b>		<b>Summe Einzahlungen investive Gebarung</b>						<b>0,00</b>	<b>0,00</b>	<b>0,00</b>	

		MVAG			Ergebnisrechnung			Finanzierungsrechnung		
		EH	FH	QU	RA 2021	VA 2021	RA - VA	RA 2021	VA 2021	RA - VA
1/363000-020000	Maschinen und maschinelle Anlagen		3414	41	0,00	0,00	0,00	2.760,00	2.800,00	-40,00
<b>SU 34</b>	<b>Summe Auszahlungen investive Gebarung</b>							<b>2.760,00</b>	<b>2.800,00</b>	<b>-40,00</b>
<b>SA2</b>	<b>Saldo (2) Geldfluss aus der Investiven Gebarung (33 – 34)</b>							<b>-2.760,00</b>	<b>-2.800,00</b>	<b>40,00</b>
<b>SA3</b>	<b>Saldo (3) Nettofinanzierungssaldo (Saldo 1 + Saldo 2)</b>							<b>-68.124,37</b>	<b>-68.900,00</b>	<b>775,63</b>
<b>Finanzierungstätigkeit</b>										
<b>SU 35</b>	<b>Summe Einzahlungen aus der Finanzierungstätigkeit</b>							<b>0,00</b>	<b>0,00</b>	<b>0,00</b>
<b>SU 36</b>	<b>Summe Auszahlungen aus der Finanzierungstätigkeit</b>							<b>0,00</b>	<b>0,00</b>	<b>0,00</b>
<b>SA4</b>	<b>Saldo (4) Geldfluss aus der Finanzierungstätigkeit (35 – 36)</b>							<b>0,00</b>	<b>0,00</b>	<b>0,00</b>
<b>SA5</b>	<b>Saldo (5) Geldfluss aus der voranschlagswirksamen Gebarung (Saldo 3 + Saldo 4)</b>							<b>-68.124,37</b>	<b>-68.900,00</b>	<b>775,63</b>
<b>369</b>	<b>Sonstige Einrichtungen und Maßnahmen</b>									
<b>369000</b>	<b>Heimatspflege</b>									
<b>Operative Gebarung</b>										
2/369000+852000	Marktstandsgebühren	2113	3113	12	390,00	400,00	-10,00	390,00	400,00	-10,00
<b>SU 21 / 31</b>	<b>Summe Erträge / Einzahlungen operative Gebarung</b>				<b>390,00</b>	<b>400,00</b>	<b>-10,00</b>	<b>390,00</b>	<b>400,00</b>	<b>-10,00</b>
1/369000-400000	Geringwertige Wirtschaftsgüter (GWG)	2221	3221	23	531,05	700,00	-168,95	531,05	700,00	-168,95
1/369000-459000	Sonstige Verbrauchsgüter	2221	3221	23	0,00	500,00	-500,00	0,00	500,00	-500,00
1/369000-510000	Geldbezüge der Vertragsbediensteten der Verwaltung	2211	3211	20	179,32	200,00	-20,68	179,32	200,00	-20,68
1/369000-511000	Geldbezüge der Vertragsbediensteten in handwerklicher Verwendung	2211	3211	20	265,61	300,00	-34,39	265,61	300,00	-34,39
1/369000-580000	Dienstgeberbeiträge zum Ausgleichsfonds für Familienbeihilfen	2212	3212	20	13,59	0,00	13,59	13,59	0,00	13,59
1/369000-582000	Sonstige Dienstgeberbeiträge zur sozialen Sicherheit	2212	3212	20	95,12	100,00	-4,88	95,12	100,00	-4,88
1/369000-723000	Aufwendungen 50 Jahre Gemeinde Wienerwald	2225	3225	24	0,00	500,00	-500,00	0,00	500,00	-500,00
1/369000-728000	Brauchtumspflege	2225	3225	24	9.410,34	10.000,00	-589,66	8.322,16	10.000,00	-1.677,84
<b>SU 22 / 32</b>	<b>Summe Aufwendungen / Auszahlungen operative Gebarung</b>				<b>10.495,03</b>	<b>12.300,00</b>	<b>-1.804,97</b>	<b>9.406,85</b>	<b>12.300,00</b>	<b>-2.893,15</b>
<b>SA 0 / SA 1</b>	<b>(0) Nettoergebnis (21 - 22) / (1) Geldfluss operative Gebarung (31 – 32)</b>				<b>-10.105,03</b>	<b>-11.900,00</b>	<b>1.794,97</b>	<b>-9.016,85</b>	<b>-11.900,00</b>	<b>2.883,15</b>
<b>SU 23</b>	<b>Summe Haushaltsrücklagen</b>				<b>0,00</b>	<b>0,00</b>	<b>0,00</b>	<b>0,00</b>	<b>0,00</b>	<b>0,00</b>
<b>SA00</b>	<b>Nettoergebnis nach Zuw./Entn. Haushaltsrücklagen (Saldo 0 +/- SU23)</b>				<b>-10.105,03</b>	<b>-11.900,00</b>	<b>1.794,97</b>			
<b>Investive Gebarung</b>										
<b>SU 33</b>	<b>Summe Einzahlungen investive Gebarung</b>							<b>0,00</b>	<b>0,00</b>	<b>0,00</b>
<b>SU 34</b>	<b>Summe Auszahlungen investive Gebarung</b>							<b>0,00</b>	<b>0,00</b>	<b>0,00</b>
<b>SA2</b>	<b>Saldo (2) Geldfluss aus der Investiven Gebarung (33 – 34)</b>							<b>0,00</b>	<b>0,00</b>	<b>0,00</b>
<b>SA3</b>	<b>Saldo (3) Nettofinanzierungssaldo (Saldo 1 + Saldo 2)</b>							<b>-9.016,85</b>	<b>-11.900,00</b>	<b>2.883,15</b>
<b>Finanzierungstätigkeit</b>										
<b>SU 35</b>	<b>Summe Einzahlungen aus der Finanzierungstätigkeit</b>							<b>0,00</b>	<b>0,00</b>	<b>0,00</b>

	MVAG	MVAG	QU	Ergebnisrechnung			Finanzierungsrechnung			
				EH	FH		RA 2021	VA 2021	RA - VA	RA 2021
SU 36								0,00	0,00	0,00
SA4								0,00	0,00	0,00
SA5								-9.016,85	-11.900,00	2.883,15
<b>39 Kultus</b>										
<b>390 Kirchliche Angelegenheiten</b>										
<b>390000 Kirchliche Angelegenheiten</b>										
<b>Operative Gebarung</b>										
SU 21 / 31								0,00	0,00	0,00
1/390000-600000								256,28	300,00	-43,72
1/390000-728000								2.000,00	2.000,00	0,00
SU 22 / 32								2.256,28	2.300,00	-43,72
SA 0 / SA 1								-2.256,28	-2.300,00	43,72
SU 23								0,00	0,00	0,00
SA00								-2.256,28	-2.300,00	43,72
<b>Investive Gebarung</b>										
SU 33								0,00	0,00	0,00
SU 34								0,00	0,00	0,00
SA2								0,00	0,00	0,00
SA3								-2.256,28	-2.300,00	43,72
<b>Finanzierungstätigkeit</b>										
SU 35								0,00	0,00	0,00
SU 36								0,00	0,00	0,00
SA4								0,00	0,00	0,00
SA5								-2.256,28	-2.300,00	43,72

		MVAG	MVAG	QU	Ergebnisrechnung			Finanzierungsrechnung		
		EH	FH		RA 2021	VA 2021	RA - VA	RA 2021	VA 2021	RA - VA
<b>4 Soziale Wohlfahrt und Wohnbauförderung</b>										
<b>41</b>	<b>Allgemeine öffentliche Wohlfahrt</b>									
<b>413</b>	<b>Maßnahmen der Behindertenhilfe</b>									
<b>413000</b>	<b>Maßnahmen der Behindertenhilfe</b>									
<b>Operative Gebarung</b>										
<b>SU 21 / 31</b>	<b>Summe Erträge / Einzahlungen operative Gebarung</b>				<b>0,00</b>	<b>0,00</b>	<b>0,00</b>	<b>0,00</b>	<b>0,00</b>	<b>0,00</b>
1/413000-710000	Ausgleichstaxe nach BEinstG	2225	3225	24	3.204,00	3.200,00	4,00	3.204,00	3.200,00	4,00
<b>SU 22 / 32</b>	<b>Summe Aufwendungen / Auszahlungen operative Gebarung</b>				<b>3.204,00</b>	<b>3.200,00</b>	<b>4,00</b>	<b>3.204,00</b>	<b>3.200,00</b>	<b>4,00</b>
<b>SA 0 / SA 1</b>	<b>(0) Nettoergebnis (21 - 22) / (1) Geldfluss operative Gebarung (31 - 32)</b>				<b>-3.204,00</b>	<b>-3.200,00</b>	<b>-4,00</b>	<b>-3.204,00</b>	<b>-3.200,00</b>	<b>-4,00</b>
<b>SU 23</b>	<b>Summe Haushaltsrücklagen</b>				<b>0,00</b>	<b>0,00</b>	<b>0,00</b>	<b>0,00</b>	<b>0,00</b>	<b>0,00</b>
<b>SA00</b>	<b>Nettoergebnis nach Zuw./Entn. Haushaltsrücklagen (Saldo 0 +/- SU23)</b>				<b>-3.204,00</b>	<b>-3.200,00</b>	<b>-4,00</b>			
<b>Investive Gebarung</b>										
<b>SU 33</b>	<b>Summe Einzahlungen investive Gebarung</b>							<b>0,00</b>	<b>0,00</b>	<b>0,00</b>
<b>SU 34</b>	<b>Summe Auszahlungen investive Gebarung</b>							<b>0,00</b>	<b>0,00</b>	<b>0,00</b>
<b>SA2</b>	<b>Saldo (2) Geldfluss aus der Investiven Gebarung (33 - 34)</b>							<b>0,00</b>	<b>0,00</b>	<b>0,00</b>
<b>SA3</b>	<b>Saldo (3) Nettofinanzierungssaldo (Saldo 1 + Saldo 2)</b>							<b>-3.204,00</b>	<b>-3.200,00</b>	<b>-4,00</b>
<b>Finanzierungstätigkeit</b>										
<b>SU 35</b>	<b>Summe Einzahlungen aus der Finanzierungstätigkeit</b>							<b>0,00</b>	<b>0,00</b>	<b>0,00</b>
<b>SU 36</b>	<b>Summe Auszahlungen aus der Finanzierungstätigkeit</b>							<b>0,00</b>	<b>0,00</b>	<b>0,00</b>
<b>SA4</b>	<b>Saldo (4) Geldfluss aus der Finanzierungstätigkeit (35 - 36)</b>							<b>0,00</b>	<b>0,00</b>	<b>0,00</b>
<b>SA5</b>	<b>Saldo (5) Geldfluss aus der voranschlagswirksamen Gebarung (Saldo 3 + Saldo 4)</b>							<b>-3.204,00</b>	<b>-3.200,00</b>	<b>-4,00</b>
<b>419</b>	<b>Sonstige Einrichtungen und Maßnahmen</b>									
<b>419000</b>	<b>Sonstige Maßnahmen Sozialhilfe</b>									
<b>Operative Gebarung</b>										
<b>SU 21 / 31</b>	<b>Summe Erträge / Einzahlungen operative Gebarung</b>				<b>0,00</b>	<b>0,00</b>	<b>0,00</b>	<b>0,00</b>	<b>0,00</b>	<b>0,00</b>
1/419000-751000	Wohnsitzgemeindebeitrag	2231	3231	26	6.276,71	12.000,00	-5.723,29	6.276,71	12.000,00	-5.723,29
1/419000-751100	Sozialhilfe Umlage	2231	3231	26	357.440,20	348.000,00	9.440,20	357.440,20	348.000,00	9.440,20
<b>SU 22 / 32</b>	<b>Summe Aufwendungen / Auszahlungen operative Gebarung</b>				<b>363.716,91</b>	<b>360.000,00</b>	<b>3.716,91</b>	<b>363.716,91</b>	<b>360.000,00</b>	<b>3.716,91</b>
<b>SA 0 / SA 1</b>	<b>(0) Nettoergebnis (21 - 22) / (1) Geldfluss operative Gebarung (31 - 32)</b>				<b>-363.716,91</b>	<b>-360.000,00</b>	<b>-3.716,91</b>	<b>-363.716,91</b>	<b>-360.000,00</b>	<b>-3.716,91</b>
<b>SU 23</b>	<b>Summe Haushaltsrücklagen</b>				<b>0,00</b>	<b>0,00</b>	<b>0,00</b>	<b>0,00</b>	<b>0,00</b>	<b>0,00</b>
<b>SA00</b>	<b>Nettoergebnis nach Zuw./Entn. Haushaltsrücklagen (Saldo 0 +/- SU23)</b>				<b>-363.716,91</b>	<b>-360.000,00</b>	<b>-3.716,91</b>			
<b>Investive Gebarung</b>										
<b>SU 33</b>	<b>Summe Einzahlungen investive Gebarung</b>							<b>0,00</b>	<b>0,00</b>	<b>0,00</b>
<b>SU 34</b>	<b>Summe Auszahlungen investive Gebarung</b>							<b>0,00</b>	<b>0,00</b>	<b>0,00</b>
<b>SA2</b>	<b>Saldo (2) Geldfluss aus der Investiven Gebarung (33 - 34)</b>							<b>0,00</b>	<b>0,00</b>	<b>0,00</b>

	MVAG	MVAG	QU	Ergebnisrechnung			Finanzierungsrechnung			
				EH	FH		RA 2021	VA 2021	RA - VA	
<b>SA3</b>										
	Saldo (3) Nettofinanzierungssaldo (Saldo 1 + Saldo 2)							-363.716,91	-360.000,00	-3.716,91
<b>Finanzierungstätigkeit</b>										
<b>SU 35</b>							0,00	0,00	0,00	
	Summe Einzahlungen aus der Finanzierungstätigkeit									
<b>SU 36</b>							0,00	0,00	0,00	
	Summe Auszahlungen aus der Finanzierungstätigkeit									
<b>SA4</b>							0,00	0,00	0,00	
	Saldo (4) Geldfluss aus der Finanzierungstätigkeit (35 – 36)									
<b>SA5</b>							-363.716,91	-360.000,00	-3.716,91	
	Saldo (5) Geldfluss aus der voranschlagswirksamen Gebarung (Saldo 3 + Saldo 4)									
<b>42 Freie Wohlfahrt</b>										
<b>429 Sonstige Einrichtungen und Maßnahmen</b>										
<b>429000 Sonstige Maßnahmen - Pensionistenvereine</b>										
<b>Operative Gebarung</b>										
<b>SU 21 / 31</b>							0,00	0,00	0,00	
	Summe Erträge / Einzahlungen operative Gebarung									
1/429000-768000				2234	3234	27	2.279,44	3.000,00	-720,56	4.639,44
	Zuwendungen an Pensionistenvereine									
<b>SU 22 / 32</b>							2.279,44	3.000,00	-720,56	4.639,44
	Summe Aufwendungen / Auszahlungen operative Gebarung									
<b>SA 0 / SA 1</b>							-2.279,44	-3.000,00	720,56	-4.639,44
	(0) Nettoergebnis (21 - 22) / (1) Geldfluss operative Gebarung (31 – 32)									
<b>SU 23</b>							0,00	0,00	0,00	
	Summe Haushaltsrücklagen									
<b>SA00</b>							-2.279,44	-3.000,00	720,56	
	Nettoergebnis nach Zuw./Entn. Haushaltsrücklagen (Saldo 0 +/- SU23)									
<b>Investive Gebarung</b>										
<b>SU 33</b>							0,00	0,00	0,00	
	Summe Einzahlungen investive Gebarung									
<b>SU 34</b>							0,00	0,00	0,00	
	Summe Auszahlungen investive Gebarung									
<b>SA2</b>							0,00	0,00	0,00	
	Saldo (2) Geldfluss aus der Investiven Gebarung (33 – 34)									
<b>SA3</b>							-4.639,44	-3.000,00	-1.639,44	
	Saldo (3) Nettofinanzierungssaldo (Saldo 1 + Saldo 2)									
<b>Finanzierungstätigkeit</b>										
<b>SU 35</b>							0,00	0,00	0,00	
	Summe Einzahlungen aus der Finanzierungstätigkeit									
<b>SU 36</b>							0,00	0,00	0,00	
	Summe Auszahlungen aus der Finanzierungstätigkeit									
<b>SA4</b>							0,00	0,00	0,00	
	Saldo (4) Geldfluss aus der Finanzierungstätigkeit (35 – 36)									
<b>SA5</b>							-4.639,44	-3.000,00	-1.639,44	
	Saldo (5) Geldfluss aus der voranschlagswirksamen Gebarung (Saldo 3 + Saldo 4)									
<b>43 Jugendwohlfahrt</b>										
<b>439 Sonstige Einrichtungen und Maßnahmen</b>										
<b>439000 Jugendwohlfahrt</b>										
<b>Operative Gebarung</b>										
<b>SU 21 / 31</b>							0,00	0,00	0,00	
	Summe Erträge / Einzahlungen operative Gebarung									
1/439000-728000				2225	3225	24	540,00	1.500,00	-960,00	660,00
	Tagesmütter/-väter Hilfswerk									
1/439000-751000				2231	3231	26	68.218,97	63.000,00	5.218,97	68.218,97
	Jugendwohlfahrtsumlage									

		MVAG MVAG QU			Ergebnisrechnung			Finanzierungsrechnung		
		EH	FH	QU	RA 2021	VA 2021	RA - VA	RA 2021	VA 2021	RA - VA
1/439000-768000	Geburtenbeihilfe	2234	3234	27	1.421,36	2.000,00	-578,64	1.421,36	2.000,00	-578,64
<b>SU 22 / 32</b>	<b>Summe Aufwendungen / Auszahlungen operative Gebarung</b>				<b>70.180,33</b>	<b>66.500,00</b>	<b>3.680,33</b>	<b>70.300,33</b>	<b>66.500,00</b>	<b>3.800,33</b>
<b>SA 0 / SA 1</b>	<b>(0) Nettoergebnis (21 - 22) / (1) Geldfluss operative Gebarung (31 - 32)</b>				<b>-70.180,33</b>	<b>-66.500,00</b>	<b>-3.680,33</b>	<b>-70.300,33</b>	<b>-66.500,00</b>	<b>-3.800,33</b>
<b>SU 23</b>	<b>Summe Haushaltsrücklagen</b>				<b>0,00</b>	<b>0,00</b>	<b>0,00</b>	<b>0,00</b>	<b>0,00</b>	<b>0,00</b>
<b>SA00</b>	<b>Nettoergebnis nach Zuw./Entn. Haushaltsrücklagen (Saldo 0 +/- SU23)</b>				<b>-70.180,33</b>	<b>-66.500,00</b>	<b>-3.680,33</b>			
<b>Investive Gebarung</b>										
<b>SU 33</b>	<b>Summe Einzahlungen investive Gebarung</b>							<b>0,00</b>	<b>0,00</b>	<b>0,00</b>
<b>SU 34</b>	<b>Summe Auszahlungen investive Gebarung</b>							<b>0,00</b>	<b>0,00</b>	<b>0,00</b>
<b>SA2</b>	<b>Saldo (2) Geldfluss aus der Investiven Gebarung (33 - 34)</b>							<b>0,00</b>	<b>0,00</b>	<b>0,00</b>
<b>SA3</b>	<b>Saldo (3) Nettofinanzierungssaldo (Saldo 1 + Saldo 2)</b>							<b>-70.300,33</b>	<b>-66.500,00</b>	<b>-3.800,33</b>
<b>Finanzierungstätigkeit</b>										
<b>SU 35</b>	<b>Summe Einzahlungen aus der Finanzierungstätigkeit</b>							<b>0,00</b>	<b>0,00</b>	<b>0,00</b>
<b>SU 36</b>	<b>Summe Auszahlungen aus der Finanzierungstätigkeit</b>							<b>0,00</b>	<b>0,00</b>	<b>0,00</b>
<b>SA4</b>	<b>Saldo (4) Geldfluss aus der Finanzierungstätigkeit (35 - 36)</b>							<b>0,00</b>	<b>0,00</b>	<b>0,00</b>
<b>SA5</b>	<b>Saldo (5) Geldfluss aus der voranschlagswirksamen Gebarung (Saldo 3 + Saldo 4)</b>							<b>-70.300,33</b>	<b>-66.500,00</b>	<b>-3.800,33</b>

	MVAG	MVAG	QU	Ergebnisrechnung			Finanzierungsrechnung			
				EH	FH		RA 2021	VA 2021	RA - VA	RA 2021
<b>5 Gesundheit</b>										
<b>51</b>	<b>Gesundheitsdienst</b>									
<b>510</b>	<b>Medizinische Bereichsversorgung</b>									
<b>510000</b>	<b>Medizinische Bereichsversorgung</b>									
<b>Operative Gebarung</b>										
<b>SU 21 / 31</b>	<b>Summe Erträge / Einzahlungen operative Gebarung</b>			<b>0,00</b>	<b>0,00</b>	<b>0,00</b>	<b>0,00</b>	<b>0,00</b>	<b>0,00</b>	
1/510000-728000	Honorar Totenbeschau	2225	3225	24	0,00	200,00	-200,00	238,40	200,00	38,40
1/510000-751000	Kosten gemeindeärztlicher Dienst NÖ	2231	3231	26	9.987,04	10.000,00	-12,96	9.987,04	10.000,00	-12,96
<b>SU 22 / 32</b>	<b>Summe Aufwendungen / Auszahlungen operative Gebarung</b>			<b>9.987,04</b>	<b>10.200,00</b>	<b>-212,96</b>	<b>10.225,44</b>	<b>10.200,00</b>	<b>25,44</b>	
<b>SA 0 / SA 1</b>	<b>(0) Nettoergebnis (21 - 22) / (1) Geldfluss operative Gebarung (31 - 32)</b>			<b>-9.987,04</b>	<b>-10.200,00</b>	<b>212,96</b>	<b>-10.225,44</b>	<b>-10.200,00</b>	<b>-25,44</b>	
<b>SU 23</b>	<b>Summe Haushaltsrücklagen</b>			<b>0,00</b>	<b>0,00</b>	<b>0,00</b>	<b>0,00</b>	<b>0,00</b>	<b>0,00</b>	
<b>SA00</b>	<b>Nettoergebnis nach Zuw./Entn. Haushaltsrücklagen (Saldo 0 +/- SU23)</b>			<b>-9.987,04</b>	<b>-10.200,00</b>	<b>212,96</b>				
<b>Investive Gebarung</b>										
<b>SU 33</b>	<b>Summe Einzahlungen investive Gebarung</b>						<b>0,00</b>	<b>0,00</b>	<b>0,00</b>	
<b>SU 34</b>	<b>Summe Auszahlungen investive Gebarung</b>						<b>0,00</b>	<b>0,00</b>	<b>0,00</b>	
<b>SA2</b>	<b>Saldo (2) Geldfluss aus der Investiven Gebarung (33 - 34)</b>						<b>0,00</b>	<b>0,00</b>	<b>0,00</b>	
<b>SA3</b>	<b>Saldo (3) Nettofinanzierungssaldo (Saldo 1 + Saldo 2)</b>						<b>-10.225,44</b>	<b>-10.200,00</b>	<b>-25,44</b>	
<b>Finanzierungstätigkeit</b>										
<b>SU 35</b>	<b>Summe Einzahlungen aus der Finanzierungstätigkeit</b>						<b>0,00</b>	<b>0,00</b>	<b>0,00</b>	
<b>SU 36</b>	<b>Summe Auszahlungen aus der Finanzierungstätigkeit</b>						<b>0,00</b>	<b>0,00</b>	<b>0,00</b>	
<b>SA4</b>	<b>Saldo (4) Geldfluss aus der Finanzierungstätigkeit (35 - 36)</b>						<b>0,00</b>	<b>0,00</b>	<b>0,00</b>	
<b>SA5</b>	<b>Saldo (5) Geldfluss aus der voranschlagswirksamen Gebarung (Saldo 3 + Saldo 4)</b>						<b>-10.225,44</b>	<b>-10.200,00</b>	<b>-25,44</b>	
<b>513</b>	<b>Desinfektionsanstalten</b>									
<b>513000</b>	<b>Desinfektionsanstalten</b>									
<b>Operative Gebarung</b>										
<b>SU 21 / 31</b>	<b>Summe Erträge / Einzahlungen operative Gebarung</b>			<b>0,00</b>	<b>0,00</b>	<b>0,00</b>	<b>0,00</b>	<b>0,00</b>	<b>0,00</b>	
1/513000-728000	Desinfektionsbeitrag	2225	3225	24	0,00	200,00	-200,00	0,00	200,00	-200,00
<b>SU 22 / 32</b>	<b>Summe Aufwendungen / Auszahlungen operative Gebarung</b>			<b>0,00</b>	<b>200,00</b>	<b>-200,00</b>	<b>0,00</b>	<b>200,00</b>	<b>-200,00</b>	
<b>SA 0 / SA 1</b>	<b>(0) Nettoergebnis (21 - 22) / (1) Geldfluss operative Gebarung (31 - 32)</b>			<b>0,00</b>	<b>-200,00</b>	<b>200,00</b>	<b>0,00</b>	<b>-200,00</b>	<b>200,00</b>	
<b>SU 23</b>	<b>Summe Haushaltsrücklagen</b>			<b>0,00</b>	<b>0,00</b>	<b>0,00</b>	<b>0,00</b>	<b>0,00</b>	<b>0,00</b>	
<b>SA00</b>	<b>Nettoergebnis nach Zuw./Entn. Haushaltsrücklagen (Saldo 0 +/- SU23)</b>			<b>0,00</b>	<b>-200,00</b>	<b>200,00</b>				
<b>Investive Gebarung</b>										
<b>SU 33</b>	<b>Summe Einzahlungen investive Gebarung</b>						<b>0,00</b>	<b>0,00</b>	<b>0,00</b>	
<b>SU 34</b>	<b>Summe Auszahlungen investive Gebarung</b>						<b>0,00</b>	<b>0,00</b>	<b>0,00</b>	
<b>SA2</b>	<b>Saldo (2) Geldfluss aus der Investiven Gebarung (33 - 34)</b>						<b>0,00</b>	<b>0,00</b>	<b>0,00</b>	

		MVAG			Ergebnisrechnung			Finanzierungsrechnung		
		EH	FH	QU	RA 2021	VA 2021	RA - VA	RA 2021	VA 2021	RA - VA
<b>SA3</b>	<b>Saldo (3) Nettofinanzierungssaldo (Saldo 1 + Saldo 2)</b>							<b>0,00</b>	<b>-200,00</b>	<b>200,00</b>
<b>Finanzierungstätigkeit</b>										
<b>SU 35</b>	<b>Summe Einzahlungen aus der Finanzierungstätigkeit</b>							<b>0,00</b>	<b>0,00</b>	<b>0,00</b>
<b>SU 36</b>	<b>Summe Auszahlungen aus der Finanzierungstätigkeit</b>							<b>0,00</b>	<b>0,00</b>	<b>0,00</b>
<b>SA4</b>	<b>Saldo (4) Geldfluss aus der Finanzierungstätigkeit (35 – 36)</b>							<b>0,00</b>	<b>0,00</b>	<b>0,00</b>
<b>SA5</b>	<b>Saldo (5) Geldfluss aus der voranschlagswirksamen Gebarung (Saldo 3 + Saldo 4)</b>							<b>0,00</b>	<b>-200,00</b>	<b>200,00</b>
<b>519 Sonstige Einrichtungen und Maßnahmen</b>										
<b>519100</b>	<b>Aufwendungen COVID-19</b>									
<b>Operative Gebarung</b>										
<b>SU 21 / 31</b>	<b>Summe Erträge / Einzahlungen operative Gebarung</b>				<b>0,00</b>	<b>0,00</b>	<b>0,00</b>	<b>0,00</b>	<b>0,00</b>	<b>0,00</b>
1/519100-400000	Geringwertige Wirtschaftsgüter (GWG)	2221	3221	23	2.098,77	1.500,00	598,77	2.098,77	1.500,00	598,77
1/519100-420000	Roh-, Hilfs- und Baustoffe	2221	3221	23	491,89	1.000,00	-508,11	491,89	1.000,00	-508,11
1/519100-454000	Reinigungsmittel	2221	3221	23	241,75	500,00	-258,25	241,75	500,00	-258,25
1/519100-458000	medizinisches Einwegmaterial (Masken, Desinfektion)	2221	3221	23	1.166,63	1.500,00	-333,37	1.166,63	1.500,00	-333,37
1/519100-630000	Postdienste	2222	3222	24	450,16	1.500,00	-1.049,84	1.365,68	1.500,00	-134,32
1/519100-670000	Versicherungen	2222	3222	24	245,82	200,00	45,82	245,82	200,00	45,82
1/519100-700000	Miet- und Pachtaufwand	2223	3223	24	2.805,60	3.000,00	-194,40	2.805,60	3.000,00	-194,40
1/519100-728000	Entgelte für sonstige Leistungen	2225	3225	24	-273,20	1.000,00	-1.273,20	684,40	1.000,00	-315,60
<b>SU 22 / 32</b>	<b>Summe Aufwendungen / Auszahlungen operative Gebarung</b>				<b>7.227,42</b>	<b>10.200,00</b>	<b>-2.972,58</b>	<b>9.100,54</b>	<b>10.200,00</b>	<b>-1.099,46</b>
<b>SA 0 / SA 1</b>	<b>(0) Nettoergebnis (21 - 22) / (1) Geldfluss operative Gebarung (31 – 32)</b>				<b>-7.227,42</b>	<b>-10.200,00</b>	<b>2.972,58</b>	<b>-9.100,54</b>	<b>-10.200,00</b>	<b>1.099,46</b>
<b>SU 23</b>	<b>Summe Haushaltsrücklagen</b>				<b>0,00</b>	<b>0,00</b>	<b>0,00</b>	<b>0,00</b>	<b>0,00</b>	<b>0,00</b>
<b>SA00</b>	<b>Nettoergebnis nach Zuw./Entn. Haushaltsrücklagen (Saldo 0 +/- SU23)</b>				<b>-7.227,42</b>	<b>-10.200,00</b>	<b>2.972,58</b>			
<b>Investive Gebarung</b>										
<b>SU 33</b>	<b>Summe Einzahlungen investive Gebarung</b>							<b>0,00</b>	<b>0,00</b>	<b>0,00</b>
<b>SU 34</b>	<b>Summe Auszahlungen investive Gebarung</b>							<b>0,00</b>	<b>0,00</b>	<b>0,00</b>
<b>SA2</b>	<b>Saldo (2) Geldfluss aus der Investiven Gebarung (33 – 34)</b>							<b>0,00</b>	<b>0,00</b>	<b>0,00</b>
<b>SA3</b>	<b>Saldo (3) Nettofinanzierungssaldo (Saldo 1 + Saldo 2)</b>							<b>-9.100,54</b>	<b>-10.200,00</b>	<b>1.099,46</b>
<b>Finanzierungstätigkeit</b>										
<b>SU 35</b>	<b>Summe Einzahlungen aus der Finanzierungstätigkeit</b>							<b>0,00</b>	<b>0,00</b>	<b>0,00</b>
<b>SU 36</b>	<b>Summe Auszahlungen aus der Finanzierungstätigkeit</b>							<b>0,00</b>	<b>0,00</b>	<b>0,00</b>
<b>SA4</b>	<b>Saldo (4) Geldfluss aus der Finanzierungstätigkeit (35 – 36)</b>							<b>0,00</b>	<b>0,00</b>	<b>0,00</b>
<b>SA5</b>	<b>Saldo (5) Geldfluss aus der voranschlagswirksamen Gebarung (Saldo 3 + Saldo 4)</b>							<b>-9.100,54</b>	<b>-10.200,00</b>	<b>1.099,46</b>

		MVAG			Ergebnisrechnung			Finanzierungsrechnung		
		EH	FH	QU	RA 2021	VA 2021	RA - VA	RA 2021	VA 2021	RA - VA
<b>52</b>	<b>Umweltschutz</b>									
<b>520</b>	<b>Natur- und Landschaftsschutz</b>									
<b>520000</b>	<b>Natur- und Landschaftsschutz</b>									
<b>Operative Gebarung</b>										
<b>SU 21 / 31</b>	<b>Summe Erträge / Einzahlungen operative Gebarung</b>				<b>0,00</b>	<b>0,00</b>	<b>0,00</b>	<b>0,00</b>	<b>0,00</b>	<b>0,00</b>
1/520000-400000	Geringwertige Wirtschaftsgüter (GWG)	2221	3221	23	899,00	500,00	399,00	899,00	500,00	399,00
1/520000-611000	Baumpflege, Grünanlagen bei Verkehrsflächen	2224	3224	24	408,00	0,00	408,00	408,00	0,00	408,00
1/520000-680000	Planmäßige Abschreibung	2226			1.292,92	1.300,00	-7,08	0,00	0,00	0,00
1/520000-700000	Software - laufende Entgelte (SaaS)	2223	3223	24	881,72	1.000,00	-118,28	881,72	1.000,00	-118,28
1/520000-726000	Mitgliedsbeiträge an Institutionen	2225	3225	24	434,55	500,00	-65,45	434,55	500,00	-65,45
1/520000-728000	Entgelte für sonstige Leistungen	2225	3225	24	450,00	1.000,00	-550,00	0,00	1.000,00	-1.000,00
1/520000-728500	Softwarewartung	2225	3225	24	0,00	100,00	-100,00	0,00	100,00	-100,00
<b>SU 22 / 32</b>	<b>Summe Aufwendungen / Auszahlungen operative Gebarung</b>				<b>4.366,19</b>	<b>4.400,00</b>	<b>-33,81</b>	<b>2.623,27</b>	<b>3.100,00</b>	<b>-476,73</b>
<b>SA 0 / SA 1</b>	<b>(0) Nettoergebnis (21 - 22) / (1) Geldfluss operative Gebarung (31 - 32)</b>				<b>-4.366,19</b>	<b>-4.400,00</b>	<b>33,81</b>	<b>-2.623,27</b>	<b>-3.100,00</b>	<b>476,73</b>
<b>SU 23</b>	<b>Summe Haushaltsrücklagen</b>				<b>0,00</b>	<b>0,00</b>	<b>0,00</b>	<b>0,00</b>	<b>0,00</b>	<b>0,00</b>
<b>SA00</b>	<b>Nettoergebnis nach Zuw./Entn. Haushaltsrücklagen (Saldo 0 +/- SU23)</b>				<b>-4.366,19</b>	<b>-4.400,00</b>	<b>33,81</b>			
<b>Investive Gebarung</b>										
<b>SU 33</b>	<b>Summe Einzahlungen investive Gebarung</b>							<b>0,00</b>	<b>0,00</b>	<b>0,00</b>
<b>SU 34</b>	<b>Summe Auszahlungen investive Gebarung</b>							<b>0,00</b>	<b>0,00</b>	<b>0,00</b>
<b>SA2</b>	<b>Saldo (2) Geldfluss aus der Investiven Gebarung (33 - 34)</b>							<b>0,00</b>	<b>0,00</b>	<b>0,00</b>
<b>SA3</b>	<b>Saldo (3) Nettofinanzierungssaldo (Saldo 1 + Saldo 2)</b>							<b>-2.623,27</b>	<b>-3.100,00</b>	<b>476,73</b>
<b>Finanzierungstätigkeit</b>										
<b>SU 35</b>	<b>Summe Einzahlungen aus der Finanzierungstätigkeit</b>							<b>0,00</b>	<b>0,00</b>	<b>0,00</b>
<b>SU 36</b>	<b>Summe Auszahlungen aus der Finanzierungstätigkeit</b>							<b>0,00</b>	<b>0,00</b>	<b>0,00</b>
<b>SA4</b>	<b>Saldo (4) Geldfluss aus der Finanzierungstätigkeit (35 - 36)</b>							<b>0,00</b>	<b>0,00</b>	<b>0,00</b>
<b>SA5</b>	<b>Saldo (5) Geldfluss aus der voranschlagswirksamen Gebarung (Saldo 3 + Saldo 4)</b>							<b>-2.623,27</b>	<b>-3.100,00</b>	<b>476,73</b>
<b>522</b>	<b>Reinhaltung der Luft</b>									
<b>522000</b>	<b>Maßnahmen zum Klimaschutz</b>									
<b>Operative Gebarung</b>										
2/522000+860000	Transfers von Bund, Bundesfonds und Bundeskammern	2121	3121	15	4.800,00	4.800,00	0,00	4.800,00	4.800,00	0,00
6/522000+871000	Kapitaltransfers aus Gemeinde-Bedarfszuweisungsmittel	2121	3121	33	10.000,00	0,00	10.000,00	10.000,00	0,00	10.000,00
<b>SU 21 / 31</b>	<b>Summe Erträge / Einzahlungen operative Gebarung</b>				<b>14.800,00</b>	<b>4.800,00</b>	<b>10.000,00</b>	<b>14.800,00</b>	<b>4.800,00</b>	<b>10.000,00</b>
1/522000-600000	Energiebezüge Ladestationen	2222	3222	24	1.467,60	1.500,00	-32,40	1.467,60	1.500,00	-32,40
1/522000-619000	Instandhaltung von Ladestationen	2224	3224	24	394,00	400,00	-6,00	394,00	400,00	-6,00

		MVAG		QU	Ergebnisrechnung			Finanzierungsrechnung		
		EH	FH		RA 2021	VA 2021	RA - VA	RA 2021	VA 2021	RA - VA
1/522000-720000	Kostenersatz Energiebeauftragte GVA	2225	3225	24	2.084,82	0,00	2.084,82	2.084,82	0,00	2.084,82
1/522000-726000	Mitgliedsbeitrag Klimabündnis NÖ	2225	3225	24	845,46	900,00	-54,54	845,46	900,00	-54,54
1/522000-728000	Entgelte für sonstige Leistungen	2225	3225	24	0,00	500,00	-500,00	0,00	500,00	-500,00
5/522000-775000	Transfer an Infrastruktur KG - PV-Anlagen, Stromtankstellen	2233		44	16.362,88	20.000,00	-3.637,12	0,00	0,00	0,00
<b>SU 22 / 32</b>	<b>Summe Aufwendungen / Auszahlungen operative Gebarung</b>				<b>21.154,76</b>	<b>23.300,00</b>	<b>-2.145,24</b>	<b>4.791,88</b>	<b>3.300,00</b>	<b>1.491,88</b>
<b>SA 0 / SA 1</b>	<b>(0) Nettoergebnis (21 - 22) / (1) Geldfluss operative Gebarung (31 - 32)</b>				<b>-6.354,76</b>	<b>-18.500,00</b>	<b>12.145,24</b>	<b>10.008,12</b>	<b>1.500,00</b>	<b>8.508,12</b>
6/522000+894001	Entnahmen von zweckgebundenen Haushaltsrücklagen	2301			60.000,00	60.000,00	0,00	0,00	0,00	0,00
<b>SU 23</b>	<b>Summe Haushaltsrücklagen</b>				<b>60.000,00</b>	<b>60.000,00</b>	<b>0,00</b>	<b>0,00</b>	<b>0,00</b>	<b>0,00</b>
<b>SA00</b>	<b>Nettoergebnis nach Zuw./Entn. Haushaltsrücklagen (Saldo 0 +/- SU23)</b>				<b>53.645,24</b>	<b>41.500,00</b>	<b>12.145,24</b>			
<b>Investive Gebarung</b>										
<b>SU 33</b>	<b>Summe Einzahlungen investive Gebarung</b>							<b>0,00</b>	<b>0,00</b>	<b>0,00</b>
5/522000-010000	Photovoltaikanlagen		3413	40	0,00	0,00	0,00	31.073,73	30.000,00	1.073,73
5/522000-775000	Transfer an Infrastruktur KG - PV-Anlagen, Stromtankstellen		3433	44	0,00	0,00	0,00	16.362,88	20.000,00	-3.637,12
<b>SU 34</b>	<b>Summe Auszahlungen investive Gebarung</b>							<b>47.436,61</b>	<b>50.000,00</b>	<b>-2.563,39</b>
<b>SA2</b>	<b>Saldo (2) Geldfluss aus der Investiven Gebarung (33 - 34)</b>							<b>-47.436,61</b>	<b>-50.000,00</b>	<b>2.563,39</b>
<b>SA3</b>	<b>Saldo (3) Nettofinanzierungssaldo (Saldo 1 + Saldo 2)</b>							<b>-37.428,49</b>	<b>-48.500,00</b>	<b>11.071,51</b>
<b>Finanzierungstätigkeit</b>										
<b>SU 35</b>	<b>Summe Einzahlungen aus der Finanzierungstätigkeit</b>							<b>0,00</b>	<b>0,00</b>	<b>0,00</b>
<b>SU 36</b>	<b>Summe Auszahlungen aus der Finanzierungstätigkeit</b>							<b>0,00</b>	<b>0,00</b>	<b>0,00</b>
<b>SA4</b>	<b>Saldo (4) Geldfluss aus der Finanzierungstätigkeit (35 - 36)</b>							<b>0,00</b>	<b>0,00</b>	<b>0,00</b>
<b>SA5</b>	<b>Saldo (5) Geldfluss aus der voranschlagswirksamen Gebarung (Saldo 3 + Saldo 4)</b>							<b>-37.428,49</b>	<b>-48.500,00</b>	<b>11.071,51</b>
<b>529</b>	<b>Sonstige Einrichtungen und Maßnahmen</b>									
<b>529000</b>	<b>Schädlingsbekämpfung</b>									
<b>Operative Gebarung</b>										
<b>SU 21 / 31</b>	<b>Summe Erträge / Einzahlungen operative Gebarung</b>				<b>0,00</b>	<b>0,00</b>	<b>0,00</b>	<b>0,00</b>	<b>0,00</b>	<b>0,00</b>
1/529000-728000	Entgelte für sonstige Leistungen	2225	3225	24	0,00	500,00	-500,00	0,00	500,00	-500,00
<b>SU 22 / 32</b>	<b>Summe Aufwendungen / Auszahlungen operative Gebarung</b>				<b>0,00</b>	<b>500,00</b>	<b>-500,00</b>	<b>0,00</b>	<b>500,00</b>	<b>-500,00</b>
<b>SA 0 / SA 1</b>	<b>(0) Nettoergebnis (21 - 22) / (1) Geldfluss operative Gebarung (31 - 32)</b>				<b>0,00</b>	<b>-500,00</b>	<b>500,00</b>	<b>0,00</b>	<b>-500,00</b>	<b>500,00</b>
<b>SU 23</b>	<b>Summe Haushaltsrücklagen</b>				<b>0,00</b>	<b>0,00</b>	<b>0,00</b>	<b>0,00</b>	<b>0,00</b>	<b>0,00</b>
<b>SA00</b>	<b>Nettoergebnis nach Zuw./Entn. Haushaltsrücklagen (Saldo 0 +/- SU23)</b>				<b>0,00</b>	<b>-500,00</b>	<b>500,00</b>			
<b>Investive Gebarung</b>										
<b>SU 33</b>	<b>Summe Einzahlungen investive Gebarung</b>							<b>0,00</b>	<b>0,00</b>	<b>0,00</b>
<b>SU 34</b>	<b>Summe Auszahlungen investive Gebarung</b>							<b>0,00</b>	<b>0,00</b>	<b>0,00</b>
<b>SA2</b>	<b>Saldo (2) Geldfluss aus der Investiven Gebarung (33 - 34)</b>							<b>0,00</b>	<b>0,00</b>	<b>0,00</b>
<b>SA3</b>	<b>Saldo (3) Nettofinanzierungssaldo (Saldo 1 + Saldo 2)</b>							<b>0,00</b>	<b>-500,00</b>	<b>500,00</b>

		MVAG	MVAG	QU	Ergebnisrechnung			Finanzierungsrechnung		
		EH	FH		RA 2021	VA 2021	RA - VA	RA 2021	VA 2021	RA - VA
<b>Finanzierungstätigkeit</b>										
SU 35	Summe Einzahlungen aus der Finanzierungstätigkeit							0,00	0,00	0,00
SU 36	Summe Auszahlungen aus der Finanzierungstätigkeit							0,00	0,00	0,00
SA4	Saldo (4) Geldfluss aus der Finanzierungstätigkeit (35 – 36)							0,00	0,00	0,00
SA5	Saldo (5) Geldfluss aus der voranschlagswirksamen Gebarung (Saldo 3 + Saldo 4)							0,00	-500,00	500,00
<b>56 Krankenanstalten anderer Rechtsträger</b>										
<b>562 Sprengelbeiträge</b>										
<b>562000 Beiträge der Gemeinden zum Krankenanstaltensprengel</b>										
<b>Operative Gebarung</b>										
SU 21 / 31	Summe Erträge / Einzahlungen operative Gebarung				0,00	0,00	0,00	0,00	0,00	0,00
1/562000-752000	NÖKAS (Zweckaufwand)	2231	3231	26	735.862,05	736.000,00	-137,95	735.862,05	736.000,00	-137,95
SU 22 / 32	Summe Aufwendungen / Auszahlungen operative Gebarung				735.862,05	736.000,00	-137,95	735.862,05	736.000,00	-137,95
SA 0 / SA 1	(0) Nettoergebnis (21 - 22) / (1) Geldfluss operative Gebarung (31 – 32)				-735.862,05	-736.000,00	137,95	-735.862,05	-736.000,00	137,95
SU 23	Summe Haushaltsrücklagen				0,00	0,00	0,00	0,00	0,00	0,00
SA00	Nettoergebnis nach Zuw./Entn. Haushaltsrücklagen (Saldo 0 +/- SU23)				-735.862,05	-736.000,00	137,95			
<b>Investive Gebarung</b>										
SU 33	Summe Einzahlungen investive Gebarung							0,00	0,00	0,00
SU 34	Summe Auszahlungen investive Gebarung							0,00	0,00	0,00
SA2	Saldo (2) Geldfluss aus der Investiven Gebarung (33 – 34)							0,00	0,00	0,00
SA3	Saldo (3) Nettofinanzierungssaldo (Saldo 1 + Saldo 2)							-735.862,05	-736.000,00	137,95
<b>Finanzierungstätigkeit</b>										
SU 35	Summe Einzahlungen aus der Finanzierungstätigkeit							0,00	0,00	0,00
SU 36	Summe Auszahlungen aus der Finanzierungstätigkeit							0,00	0,00	0,00
SA4	Saldo (4) Geldfluss aus der Finanzierungstätigkeit (35 – 36)							0,00	0,00	0,00
SA5	Saldo (5) Geldfluss aus der voranschlagswirksamen Gebarung (Saldo 3 + Saldo 4)							-735.862,05	-736.000,00	137,95
<b>562100 Beiträge der Gemeinden zum Krankenanstaltensprengel</b>										
<b>Operative Gebarung</b>										
SU 21 / 31	Summe Erträge / Einzahlungen operative Gebarung				0,00	0,00	0,00	0,00	0,00	0,00
1/562100-752000	NÖKAS (Verwaltungsaufwand)	2231	3231	26	15,48	0,00	15,48	15,48	0,00	15,48
SU 22 / 32	Summe Aufwendungen / Auszahlungen operative Gebarung				15,48	0,00	15,48	15,48	0,00	15,48
SA 0 / SA 1	(0) Nettoergebnis (21 - 22) / (1) Geldfluss operative Gebarung (31 – 32)				-15,48	0,00	-15,48	-15,48	0,00	-15,48
SU 23	Summe Haushaltsrücklagen				0,00	0,00	0,00	0,00	0,00	0,00
SA00	Nettoergebnis nach Zuw./Entn. Haushaltsrücklagen (Saldo 0 +/- SU23)				-15,48	0,00	-15,48			

	MVAG	MVAG QU	Ergebnisrechnung			Finanzierungsrechnung			
			EH	FH	RA 2021	VA 2021	RA - VA	RA 2021	VA 2021
<b>Investive Gebarung</b>									
SU 33		Summe Einzahlungen investive Gebarung					0,00	0,00	0,00
SU 34		Summe Auszahlungen investive Gebarung					0,00	0,00	0,00
SA2		Saldo (2) Geldfluss aus der Investiven Gebarung (33 – 34)					0,00	0,00	0,00
SA3		Saldo (3) Nettofinanzierungssaldo (Saldo 1 + Saldo 2)					-15,48	0,00	-15,48
<b>Finanzierungstätigkeit</b>									
SU 35		Summe Einzahlungen aus der Finanzierungstätigkeit					0,00	0,00	0,00
SU 36		Summe Auszahlungen aus der Finanzierungstätigkeit					0,00	0,00	0,00
SA4		Saldo (4) Geldfluss aus der Finanzierungstätigkeit (35 – 36)					0,00	0,00	0,00
SA5		Saldo (5) Geldfluss aus der voranschlagswirksamen Gebarung (Saldo 3 + Saldo 4)					-15,48	0,00	-15,48

		MVAG	MVAG	QU	Ergebnisrechnung			Finanzierungsrechnung		
		EH	FH		RA 2021	VA 2021	RA - VA	RA 2021	VA 2021	RA - VA
<b>6 Straßen- und Wasserbau, Verkehr</b>										
<b>61</b>	<b>Straßenbau</b>									
<b>612</b>	<b>Gemeindestraßen</b>									
<b>612000</b>	<b>Gemeindestraßen</b>									
<b>Operative Gebarung</b>										
6/612000+871000	Bedarfszuweisungen Abt. Gemeinden NÖLR IVW3	2121	3121	33	120.000,00	120.000,00	0,00	120.000,00	120.000,00	0,00
<b>SU 21 / 31</b>	<b>Summe Erträge / Einzahlungen operative Gebarung</b>				<b>120.000,00</b>	<b>120.000,00</b>	<b>0,00</b>	<b>120.000,00</b>	<b>120.000,00</b>	<b>0,00</b>
1/612000-400000	Geringwertige Wirtschaftsgüter (GWG)	2221	3221	23	192,00	500,00	-308,00	192,00	500,00	-308,00
1/612000-511000	Geldbezüge der Vertragsbediensteten in handwerklicher Verwendung	2211	3211	20	10.722,12	10.600,00	122,12	10.722,12	10.600,00	122,12
1/612000-569000	Sonstige Nebengebühren	2211	3211	20	457,92	500,00	-42,08	457,92	500,00	-42,08
1/612000-580000	DGB zum Ausgleichsfonds für Familienbeihilfen	2212	3212	20	415,28	400,00	15,28	415,28	400,00	15,28
1/612000-582000	Sonstige Dienstgeberbeiträge zur sozialen Sicherheit	2212	3212	20	2.309,72	2.300,00	9,72	2.309,72	2.300,00	9,72
1/612000-590000	Freiwillige Sozialleistungen	2212	3212	20	63,38	100,00	-36,62	63,38	100,00	-36,62
1/612000-591000	Dotierung von Rückstellungen für Abfertigungen	2214			789,64	800,00	-10,36	0,00	0,00	0,00
1/612000-592000	Dotierung von Rückstellungen für Jubiläumswendungen	2214			-56,25	-100,00	43,75	0,00	0,00	0,00
1/612000-611000	Instandhaltung von Straßenbauten	2224	3224	24	18.847,90	25.000,00	-6.152,10	16.457,26	25.000,00	-8.542,74
1/612000-670000	Versicherungen	2222	3222	24	46,98	100,00	-53,02	46,98	100,00	-53,02
1/612000-680000	Planmäßige Abschreibung	2226			151.808,04	149.000,00	2.808,04	0,00	0,00	0,00
1/612000-700000	Pacht für landwirtschaftliche Wege	2223	3223	24	56,58	100,00	-43,42	56,58	100,00	-43,42
1/612000-728000	Vermessungsarbeiten	2225	3225	24	0,00	0,00	0,00	1.951,00	2.000,00	-49,00
1/612000-775000	Kapitaltransfers an Unternehmen	2233		44	4.639,80	4.600,00	39,80	0,00	0,00	0,00
<b>SU 22 / 32</b>	<b>Summe Aufwendungen / Auszahlungen operative Gebarung</b>				<b>190.293,11</b>	<b>193.900,00</b>	<b>-3.606,89</b>	<b>32.672,24</b>	<b>41.600,00</b>	<b>-8.927,76</b>
<b>SA 0 / SA 1</b>	<b>(0) Nettoergebnis (21 - 22) / (1) Geldfluss operative Gebarung (31 - 32)</b>				<b>-70.293,11</b>	<b>-73.900,00</b>	<b>3.606,89</b>	<b>87.327,76</b>	<b>78.400,00</b>	<b>8.927,76</b>
6/612000+894001	Entnahmen von zweckgebundenen Haushaltsrücklagen	2301			130.000,00	130.000,00	0,00	0,00	0,00	0,00
<b>SU 23</b>	<b>Summe Haushaltsrücklagen</b>				<b>130.000,00</b>	<b>130.000,00</b>	<b>0,00</b>	<b>0,00</b>	<b>0,00</b>	<b>0,00</b>
<b>SA00</b>	<b>Nettoergebnis nach Zuw./Entn. Haushaltsrücklagen (Saldo 0 +/- SU23)</b>				<b>59.706,89</b>	<b>56.100,00</b>	<b>3.606,89</b>			
<b>Investive Gebarung</b>										
<b>SU 33</b>	<b>Summe Einzahlungen investive Gebarung</b>							<b>0,00</b>	<b>0,00</b>	<b>0,00</b>
5/612000-002000	Aufschließungsstraßen und Maßnahmen zur Verkehrsberuhigung		3412	40	0,00	0,00	0,00	174.618,45	185.000,00	-10.381,55
5/612000-005000	Anlagen zu Straßenbauten - Beleuchtung		3412	40	0,00	0,00	0,00	45.563,69	45.600,00	-36,31

		MVAG		QU	Ergebnisrechnung			Finanzierungsrechnung		
		EH	FH		RA 2021	VA 2021	RA - VA	RA 2021	VA 2021	RA - VA
1/612000-020000	Maschinen und maschinelle Anlagen		3414	41	0,00	0,00	0,00	25.232,86	25.200,00	32,86
1/612000-775000	Kapitaltransfers an Unternehmen		3433	44	0,00	0,00	0,00	4.639,80	4.600,00	39,80
<b>SU 34</b>	<b>Summe Auszahlungen investive Gebarung</b>							<b>250.054,80</b>	<b>260.400,00</b>	<b>-10.345,20</b>
<b>SA2</b>	<b>Saldo (2) Geldfluss aus der Investiven Gebarung (33 – 34)</b>							<b>-250.054,80</b>	<b>-260.400,00</b>	<b>10.345,20</b>
<b>SA3</b>	<b>Saldo (3) Nettofinanzierungssaldo (Saldo 1 + Saldo 2)</b>							<b>-162.727,04</b>	<b>-182.000,00</b>	<b>19.272,96</b>
<b>Finanzierungstätigkeit</b>										
<b>SU 35</b>	<b>Summe Einzahlungen aus der Finanzierungstätigkeit</b>							<b>0,00</b>	<b>0,00</b>	<b>0,00</b>
<b>SU 36</b>	<b>Summe Auszahlungen aus der Finanzierungstätigkeit</b>							<b>0,00</b>	<b>0,00</b>	<b>0,00</b>
<b>SA4</b>	<b>Saldo (4) Geldfluss aus der Finanzierungstätigkeit (35 – 36)</b>							<b>0,00</b>	<b>0,00</b>	<b>0,00</b>
<b>SA5</b>	<b>Saldo (5) Geldfluss aus der voranschlagswirksamen Gebarung (Saldo 3 + Saldo 4)</b>							<b>-162.727,04</b>	<b>-182.000,00</b>	<b>19.272,96</b>
<b>63</b>	<b>Schutzwasserbau</b>									
<b>633</b>	<b>Wildbachverbauung</b>									
<b>633000</b>	<b>Wildbachverbauung</b>									
<b>Operative Gebarung</b>										
<b>SU 21 / 31</b>	<b>Summe Erträge / Einzahlungen operative Gebarung</b>				<b>0,00</b>	<b>0,00</b>	<b>0,00</b>	<b>0,00</b>	<b>0,00</b>	<b>0,00</b>
1/633000-764000	Entschädigungen Hochwasserschutz	2234	3234	27	3.059,46	3.000,00	59,46	3.059,46	3.000,00	59,46
<b>SU 22 / 32</b>	<b>Summe Aufwendungen / Auszahlungen operative Gebarung</b>				<b>3.059,46</b>	<b>3.000,00</b>	<b>59,46</b>	<b>3.059,46</b>	<b>3.000,00</b>	<b>59,46</b>
<b>SA 0 / SA 1</b>	<b>(0) Nettoergebnis (21 - 22) / (1) Geldfluss operative Gebarung (31 – 32)</b>				<b>-3.059,46</b>	<b>-3.000,00</b>	<b>-59,46</b>	<b>-3.059,46</b>	<b>-3.000,00</b>	<b>-59,46</b>
<b>SU 23</b>	<b>Summe Haushaltsrücklagen</b>				<b>0,00</b>	<b>0,00</b>	<b>0,00</b>	<b>0,00</b>	<b>0,00</b>	<b>0,00</b>
<b>SA00</b>	<b>Nettoergebnis nach Zuw./Entn. Haushaltsrücklagen (Saldo 0 +/- SU23)</b>				<b>-3.059,46</b>	<b>-3.000,00</b>	<b>-59,46</b>			
<b>Investive Gebarung</b>										
<b>SU 33</b>	<b>Summe Einzahlungen investive Gebarung</b>							<b>0,00</b>	<b>0,00</b>	<b>0,00</b>
<b>SU 34</b>	<b>Summe Auszahlungen investive Gebarung</b>							<b>0,00</b>	<b>0,00</b>	<b>0,00</b>
<b>SA2</b>	<b>Saldo (2) Geldfluss aus der Investiven Gebarung (33 – 34)</b>							<b>0,00</b>	<b>0,00</b>	<b>0,00</b>
<b>SA3</b>	<b>Saldo (3) Nettofinanzierungssaldo (Saldo 1 + Saldo 2)</b>							<b>-3.059,46</b>	<b>-3.000,00</b>	<b>-59,46</b>
<b>Finanzierungstätigkeit</b>										
<b>SU 35</b>	<b>Summe Einzahlungen aus der Finanzierungstätigkeit</b>							<b>0,00</b>	<b>0,00</b>	<b>0,00</b>
<b>SU 36</b>	<b>Summe Auszahlungen aus der Finanzierungstätigkeit</b>							<b>0,00</b>	<b>0,00</b>	<b>0,00</b>
<b>SA4</b>	<b>Saldo (4) Geldfluss aus der Finanzierungstätigkeit (35 – 36)</b>							<b>0,00</b>	<b>0,00</b>	<b>0,00</b>
<b>SA5</b>	<b>Saldo (5) Geldfluss aus der voranschlagswirksamen Gebarung (Saldo 3 + Saldo 4)</b>							<b>-3.059,46</b>	<b>-3.000,00</b>	<b>-59,46</b>

		MVAG			Ergebnisrechnung			Finanzierungsrechnung		
		EH	FH	QU	RA 2021	VA 2021	RA - VA	RA 2021	VA 2021	RA - VA
<b>64</b>	<b>Straßenverkehr</b>									
<b>640</b>	<b>Einrichtungen und Maßnahmen nach der Straßenverkehrsordr</b>									
<b>640000</b>	<b>Einrichtungen und Maßnahmen nach der Straßenverkehrsordnung</b>									
	<b>Operative Gebarung</b>									
2/640000+868000	Gemeindestraßen - Strafen	2124	3124	16	1.225,00	1.300,00	-75,00	1.225,00	1.300,00	-75,00
<b>SU 21 / 31</b>	<b>Summe Erträge / Einzahlungen operative Gebarung</b>				<b>1.225,00</b>	<b>1.300,00</b>	<b>-75,00</b>	<b>1.225,00</b>	<b>1.300,00</b>	<b>-75,00</b>
1/640000-400000	Geringwertige Wirtschaftsgüter (GWG)	2221	3221	23	6.947,98	6.800,00	147,98	6.947,98	6.800,00	147,98
1/640000-621000	Personentransporte Bus verlängerter Kurs VS Sitt	2222	3222	24	1.041,82	1.000,00	41,82	1.041,82	1.000,00	41,82
<b>SU 22 / 32</b>	<b>Summe Aufwendungen / Auszahlungen operative Gebarung</b>				<b>7.989,80</b>	<b>7.800,00</b>	<b>189,80</b>	<b>7.989,80</b>	<b>7.800,00</b>	<b>189,80</b>
<b>SA 0 / SA 1</b>	<b>(0) Nettoergebnis (21 - 22) / (1) Geldfluss operative Gebarung (31 - 32)</b>				<b>-6.764,80</b>	<b>-6.500,00</b>	<b>-264,80</b>	<b>-6.764,80</b>	<b>-6.500,00</b>	<b>-264,80</b>
<b>SU 23</b>	<b>Summe Haushaltsrücklagen</b>				<b>0,00</b>	<b>0,00</b>	<b>0,00</b>	<b>0,00</b>	<b>0,00</b>	<b>0,00</b>
<b>SA00</b>	<b>Nettoergebnis nach Zuw./Entn. Haushaltsrücklagen (Saldo 0 +/- SU23)</b>				<b>-6.764,80</b>	<b>-6.500,00</b>	<b>-264,80</b>			
	<b>Investive Gebarung</b>									
<b>SU 33</b>	<b>Summe Einzahlungen investive Gebarung</b>							<b>0,00</b>	<b>0,00</b>	<b>0,00</b>
<b>SU 34</b>	<b>Summe Auszahlungen investive Gebarung</b>							<b>0,00</b>	<b>0,00</b>	<b>0,00</b>
<b>SA2</b>	<b>Saldo (2) Geldfluss aus der Investiven Gebarung (33 - 34)</b>							<b>0,00</b>	<b>0,00</b>	<b>0,00</b>
<b>SA3</b>	<b>Saldo (3) Nettofinanzierungssaldo (Saldo 1 + Saldo 2)</b>							<b>-6.764,80</b>	<b>-6.500,00</b>	<b>-264,80</b>
	<b>Finanzierungstätigkeit</b>									
<b>SU 35</b>	<b>Summe Einzahlungen aus der Finanzierungstätigkeit</b>							<b>0,00</b>	<b>0,00</b>	<b>0,00</b>
<b>SU 36</b>	<b>Summe Auszahlungen aus der Finanzierungstätigkeit</b>							<b>0,00</b>	<b>0,00</b>	<b>0,00</b>
<b>SA4</b>	<b>Saldo (4) Geldfluss aus der Finanzierungstätigkeit (35 - 36)</b>							<b>0,00</b>	<b>0,00</b>	<b>0,00</b>
<b>SA5</b>	<b>Saldo (5) Geldfluss aus der voranschlagswirksamen Gebarung (Saldo 3 + Saldo 4)</b>							<b>-6.764,80</b>	<b>-6.500,00</b>	<b>-264,80</b>
<b>649</b>	<b>Sonstige Einrichtungen und Maßnahmen</b>									
<b>649000</b>	<b>Sonstige Einrichtungen und Maßnahmen</b>									
	<b>Operative Gebarung</b>									
<b>SU 21 / 31</b>	<b>Summe Erträge / Einzahlungen operative Gebarung</b>				<b>0,00</b>	<b>0,00</b>	<b>0,00</b>	<b>0,00</b>	<b>0,00</b>	<b>0,00</b>
1/649000-680000	Planmäßige Abschreibung	2226			948,24	800,00	148,24	0,00	0,00	0,00
<b>SU 22 / 32</b>	<b>Summe Aufwendungen / Auszahlungen operative Gebarung</b>				<b>948,24</b>	<b>800,00</b>	<b>148,24</b>	<b>0,00</b>	<b>0,00</b>	<b>0,00</b>
<b>SA 0 / SA 1</b>	<b>(0) Nettoergebnis (21 - 22) / (1) Geldfluss operative Gebarung (31 - 32)</b>				<b>-948,24</b>	<b>-800,00</b>	<b>-148,24</b>	<b>0,00</b>	<b>0,00</b>	<b>0,00</b>
<b>SU 23</b>	<b>Summe Haushaltsrücklagen</b>				<b>0,00</b>	<b>0,00</b>	<b>0,00</b>	<b>0,00</b>	<b>0,00</b>	<b>0,00</b>
<b>SA00</b>	<b>Nettoergebnis nach Zuw./Entn. Haushaltsrücklagen (Saldo 0 +/- SU23)</b>				<b>-948,24</b>	<b>-800,00</b>	<b>-148,24</b>			
	<b>Investive Gebarung</b>									
<b>SU 33</b>	<b>Summe Einzahlungen investive Gebarung</b>							<b>0,00</b>	<b>0,00</b>	<b>0,00</b>
1/649000-010000	Errichtung Buswarte Häuser		3413	40	0,00	0,00	0,00	4.425,78	4.400,00	25,78
<b>SU 34</b>	<b>Summe Auszahlungen investive Gebarung</b>							<b>4.425,78</b>	<b>4.400,00</b>	<b>25,78</b>

		MVAG MVAG QU			Ergebnisrechnung			Finanzierungsrechnung		
		EH	FH		RA 2021	VA 2021	RA - VA	RA 2021	VA 2021	RA - VA
SA2	Saldo (2) Geldfluss aus der Investiven Gebarung (33 – 34)							-4.425,78	-4.400,00	-25,78
SA3	Saldo (3) Nettofinanzierungssaldo (Saldo 1 + Saldo 2)							-4.425,78	-4.400,00	-25,78
<b>Finanzierungstätigkeit</b>										
SU 35	Summe Einzahlungen aus der Finanzierungstätigkeit							0,00	0,00	0,00
SU 36	Summe Auszahlungen aus der Finanzierungstätigkeit							0,00	0,00	0,00
SA4	Saldo (4) Geldfluss aus der Finanzierungstätigkeit (35 – 36)							0,00	0,00	0,00
SA5	Saldo (5) Geldfluss aus der voranschlagswirksamen Gebarung (Saldo 3 + Saldo 4)							-4.425,78	-4.400,00	-25,78
68	<b>Post- und Telekommunikationsdienste</b>									
680	<b>Post- und Telekommunikationsdienste</b>									
680000	<b>Postpartner</b>									
<b>Operative Gebarung</b>										
2/680000+810000	Leistungserlöse - Provisionen	2114	3114	13	14.950,53	15.000,00	-49,47	14.915,21	15.000,00	-84,79
SU 21 / 31	<b>Summe Erträge / Einzahlungen operative Gebarung</b>				<b>14.950,53</b>	<b>15.000,00</b>	<b>-49,47</b>	<b>14.915,21</b>	<b>15.000,00</b>	<b>-84,79</b>
1/680000-510000	Geldbezüge der Vertragsbediensteten der Verwaltung	2211	3211	20	17.386,94	17.200,00	186,94	17.386,94	17.200,00	186,94
1/680000-569000	Sonstige Nebengebühren	2211	3211	20	971,28	1.000,00	-28,72	971,28	1.000,00	-28,72
1/680000-580000	DGB zum Ausgleichsfonds für Familienbeihilfen	2212	3212	20	715,96	700,00	15,96	715,96	700,00	15,96
1/680000-582000	Sonstige Dienstgeberbeiträge zur sozialen Sicherheit	2212	3212	20	3.921,91	3.900,00	21,91	3.921,91	3.900,00	21,91
1/680000-590000	Freiwillige Sozialleistungen	2212	3212	20	219,38	100,00	119,38	219,38	100,00	119,38
1/680000-592000	Dotierung von Rückstellungen für Jubiläumswendungen	2214			2.263,94	2.300,00	-36,06	0,00	0,00	0,00
1/680000-728000	Entgelte für sonstige Leistungen	2225	3225	24	0,00	100,00	-100,00	0,00	100,00	-100,00
SU 22 / 32	<b>Summe Aufwendungen / Auszahlungen operative Gebarung</b>				<b>25.479,41</b>	<b>25.300,00</b>	<b>179,41</b>	<b>23.215,47</b>	<b>23.000,00</b>	<b>215,47</b>
SA 0 / SA 1	<b>(0) Nettoergebnis (21 - 22) / (1) Geldfluss operative Gebarung (31 – 32)</b>				<b>-10.528,88</b>	<b>-10.300,00</b>	<b>-228,88</b>	<b>-8.300,26</b>	<b>-8.000,00</b>	<b>-300,26</b>
SU 23	Summe Haushaltsrücklagen				0,00	0,00	0,00	0,00	0,00	0,00
SA00	Nettoergebnis nach Zuw./Entn. Haushaltsrücklagen (Saldo 0 +/- SU23)				-10.528,88	-10.300,00	-228,88			
<b>Investive Gebarung</b>										
SU 33	Summe Einzahlungen investive Gebarung							0,00	0,00	0,00
SU 34	Summe Auszahlungen investive Gebarung							0,00	0,00	0,00
SA2	Saldo (2) Geldfluss aus der Investiven Gebarung (33 – 34)							0,00	0,00	0,00
SA3	Saldo (3) Nettofinanzierungssaldo (Saldo 1 + Saldo 2)							-8.300,26	-8.000,00	-300,26
<b>Finanzierungstätigkeit</b>										
SU 35	Summe Einzahlungen aus der Finanzierungstätigkeit							0,00	0,00	0,00
SU 36	Summe Auszahlungen aus der Finanzierungstätigkeit							0,00	0,00	0,00
SA4	Saldo (4) Geldfluss aus der Finanzierungstätigkeit (35 – 36)							0,00	0,00	0,00

		MVAG MVAG QU			Ergebnisrechnung			Finanzierungsrechnung		
		EH	FH	QU	RA 2021	VA 2021	RA - VA	RA 2021	VA 2021	RA - VA
SA5	Saldo (5) Geldfluss aus der voranschlagswirksamen Gebarung (Saldo 3 + Saldo 4)							-8.300,26	-8.000,00	-300,26
<b>69</b>	<b>Verkehr, Sonstiges</b>									
<b>690</b>	<b>Verkehr, Sonstiges</b>									
<b>690000</b>	<b>RegionalAST Mödling - Mikro ÖV</b>									
<b>Operative Gebarung</b>										
SU 21 / 31	Summe Erträge / Einzahlungen operative Gebarung				0,00	0,00	0,00	0,00	0,00	0,00
1/690000-621000	Personentransporte	2222	3222	24	1.534,18	5.000,00	-3.465,82	6,54	5.000,00	-4.993,46
SU 22 / 32	Summe Aufwendungen / Auszahlungen operative Gebarung				1.534,18	5.000,00	-3.465,82	6,54	5.000,00	-4.993,46
SA 0 / SA 1	(0) Nettoergebnis (21 - 22) / (1) Geldfluss operative Gebarung (31 - 32)				-1.534,18	-5.000,00	3.465,82	-6,54	-5.000,00	4.993,46
SU 23	Summe Haushaltsrücklagen				0,00	0,00	0,00	0,00	0,00	0,00
SA00	Nettoergebnis nach Zuw./Entn. Haushaltsrücklagen (Saldo 0 +/- SU23)				-1.534,18	-5.000,00	3.465,82			
<b>Investive Gebarung</b>										
SU 33	Summe Einzahlungen investive Gebarung							0,00	0,00	0,00
SU 34	Summe Auszahlungen investive Gebarung							0,00	0,00	0,00
SA2	Saldo (2) Geldfluss aus der Investiven Gebarung (33 - 34)							0,00	0,00	0,00
SA3	Saldo (3) Nettofinanzierungssaldo (Saldo 1 + Saldo 2)							-6,54	-5.000,00	4.993,46
<b>Finanzierungstätigkeit</b>										
SU 35	Summe Einzahlungen aus der Finanzierungstätigkeit							0,00	0,00	0,00
SU 36	Summe Auszahlungen aus der Finanzierungstätigkeit							0,00	0,00	0,00
SA4	Saldo (4) Geldfluss aus der Finanzierungstätigkeit (35 - 36)							0,00	0,00	0,00
SA5	Saldo (5) Geldfluss aus der voranschlagswirksamen Gebarung (Saldo 3 + Saldo 4)							-6,54	-5.000,00	4.993,46

	MVAG MVAG QU			Ergebnisrechnung			Finanzierungsrechnung			
	EH	FH		RA 2021	VA 2021	RA - VA	RA 2021	VA 2021	RA - VA	
<b>7 Wirtschaftsförderung</b>										
<b>71</b>	<b>Grundlagenverbesserung in der Land- und Forstwirtschaft</b>									
<b>710</b>	<b>Land- und forstwirtschaftlicher Wegebau</b>									
<b>710000</b>	<b>Wegebau</b>									
<b>Operative Gebarung</b>										
2/710000+813000	Erträge aus der Auflösung von Investitionszuschüssen (Kapitaltransfers)	2127		402,74	300,00	102,74	0,00	0,00	0,00	
6/710000+829910	Zuführung aus dem operativen Haushalt	2116	3116	18	8.043,60	8.000,00	43,60	8.043,60	8.000,00	43,60
6/710000+871000	Bedarfszuweisungen Abt. Gemeinden NÖLR IVW3	2121	3121	33	8.750,00	8.700,00	50,00	8.750,00	8.700,00	50,00
<b>SU 21 / 31</b>	<b>Summe Erträge / Einzahlungen operative Gebarung</b>				<b>17.196,34</b>	<b>17.000,00</b>	<b>196,34</b>	<b>16.793,60</b>	<b>16.700,00</b>	<b>93,60</b>
1/710000-680000	Planmäßige Abschreibung	2226			49.978,70	49.600,00	378,70	0,00	0,00	0,00
1/710000-729910	Zuführung an den investiven Haushalt	2225	3225	24	8.043,60	8.000,00	43,60	8.043,60	8.000,00	43,60
<b>SU 22 / 32</b>	<b>Summe Aufwendungen / Auszahlungen operative Gebarung</b>				<b>58.022,30</b>	<b>57.600,00</b>	<b>422,30</b>	<b>8.043,60</b>	<b>8.000,00</b>	<b>43,60</b>
<b>SA 0 / SA 1</b>	<b>(0) Nettoergebnis (21 - 22) / (1) Geldfluss operative Gebarung (31 - 32)</b>				<b>-40.825,96</b>	<b>-40.600,00</b>	<b>-225,96</b>	<b>8.750,00</b>	<b>8.700,00</b>	<b>50,00</b>
<b>SU 23</b>	<b>Summe Haushaltsrücklagen</b>				<b>0,00</b>	<b>0,00</b>	<b>0,00</b>	<b>0,00</b>	<b>0,00</b>	<b>0,00</b>
<b>SA00</b>	<b>Nettoergebnis nach Zuw./Entn. Haushaltsrücklagen (Saldo 0 +/- SU23)</b>				<b>-40.825,96</b>	<b>-40.600,00</b>	<b>-225,96</b>			
<b>Investive Gebarung</b>										
6/710000+301000	Förderung Abt. Güterwege NÖ ABB	3331	33		0,00	0,00	0,00	8.750,00	8.800,00	-50,00
<b>SU 33</b>	<b>Summe Einzahlungen investive Gebarung</b>							<b>8.750,00</b>	<b>8.800,00</b>	<b>-50,00</b>
5/710000-002000	Güterwegeerhaltung	3412	40		0,00	0,00	0,00	25.543,60	25.500,00	43,60
<b>SU 34</b>	<b>Summe Auszahlungen investive Gebarung</b>							<b>25.543,60</b>	<b>25.500,00</b>	<b>43,60</b>
<b>SA2</b>	<b>Saldo (2) Geldfluss aus der Investiven Gebarung (33 - 34)</b>							<b>-16.793,60</b>	<b>-16.700,00</b>	<b>-93,60</b>
<b>SA3</b>	<b>Saldo (3) Nettofinanzierungssaldo (Saldo 1 + Saldo 2)</b>							<b>-8.043,60</b>	<b>-8.000,00</b>	<b>-43,60</b>
<b>Finanzierungstätigkeit</b>										
<b>SU 35</b>	<b>Summe Einzahlungen aus der Finanzierungstätigkeit</b>							<b>0,00</b>	<b>0,00</b>	<b>0,00</b>
<b>SU 36</b>	<b>Summe Auszahlungen aus der Finanzierungstätigkeit</b>							<b>0,00</b>	<b>0,00</b>	<b>0,00</b>
<b>SA4</b>	<b>Saldo (4) Geldfluss aus der Finanzierungstätigkeit (35 - 36)</b>							<b>0,00</b>	<b>0,00</b>	<b>0,00</b>
<b>SA5</b>	<b>Saldo (5) Geldfluss aus der voranschlagswirksamen Gebarung (Saldo 3 + Saldo 4)</b>							<b>-8.043,60</b>	<b>-8.000,00</b>	<b>-43,60</b>
<b>74</b>	<b>Sonstige Förderung der Land- und Forstwirtschaft</b>									
<b>742</b>	<b>Produktionsförderung</b>									
<b>742000</b>	<b>Produktionsförderung</b>									
<b>Operative Gebarung</b>										
<b>SU 21 / 31</b>	<b>Summe Erträge / Einzahlungen operative Gebarung</b>				<b>0,00</b>	<b>0,00</b>	<b>0,00</b>	<b>0,00</b>	<b>0,00</b>	<b>0,00</b>

		MVAG			Ergebnisrechnung			Finanzierungsrechnung		
		EH	FH	QU	RA 2021	VA 2021	RA - VA	RA 2021	VA 2021	RA - VA
1/742000-755000	Transfers an Unternehmen - Besamungszuschuss	2233	3233	27	1.905,00	3.500,00	-1.595,00	1.905,00	3.500,00	-1.595,00
<b>SU 22 / 32</b>	<b>Summe Aufwendungen / Auszahlungen operative Gebarung</b>				<b>1.905,00</b>	<b>3.500,00</b>	<b>-1.595,00</b>	<b>1.905,00</b>	<b>3.500,00</b>	<b>-1.595,00</b>
<b>SA 0 / SA 1</b>	<b>(0) Nettoergebnis (21 - 22) / (1) Geldfluss operative Gebarung (31 - 32)</b>				<b>-1.905,00</b>	<b>-3.500,00</b>	<b>1.595,00</b>	<b>-1.905,00</b>	<b>-3.500,00</b>	<b>1.595,00</b>
<b>SU 23</b>	<b>Summe Haushaltsrücklagen</b>				<b>0,00</b>	<b>0,00</b>	<b>0,00</b>	<b>0,00</b>	<b>0,00</b>	<b>0,00</b>
<b>SA00</b>	<b>Nettoergebnis nach Zuw./Entn. Haushaltsrücklagen (Saldo 0 +/- SU23)</b>				<b>-1.905,00</b>	<b>-3.500,00</b>	<b>1.595,00</b>			
<b>Investive Gebarung</b>										
<b>SU 33</b>	<b>Summe Einzahlungen investive Gebarung</b>							<b>0,00</b>	<b>0,00</b>	<b>0,00</b>
<b>SU 34</b>	<b>Summe Auszahlungen investive Gebarung</b>							<b>0,00</b>	<b>0,00</b>	<b>0,00</b>
<b>SA2</b>	<b>Saldo (2) Geldfluss aus der Investiven Gebarung (33 - 34)</b>							<b>0,00</b>	<b>0,00</b>	<b>0,00</b>
<b>SA3</b>	<b>Saldo (3) Nettofinanzierungssaldo (Saldo 1 + Saldo 2)</b>							<b>-1.905,00</b>	<b>-3.500,00</b>	<b>1.595,00</b>
<b>Finanzierungstätigkeit</b>										
<b>SU 35</b>	<b>Summe Einzahlungen aus der Finanzierungstätigkeit</b>							<b>0,00</b>	<b>0,00</b>	<b>0,00</b>
<b>SU 36</b>	<b>Summe Auszahlungen aus der Finanzierungstätigkeit</b>							<b>0,00</b>	<b>0,00</b>	<b>0,00</b>
<b>SA4</b>	<b>Saldo (4) Geldfluss aus der Finanzierungstätigkeit (35 - 36)</b>							<b>0,00</b>	<b>0,00</b>	<b>0,00</b>
<b>SA5</b>	<b>Saldo (5) Geldfluss aus der voranschlagswirksamen Gebarung (Saldo 3 + Saldo 4)</b>							<b>-1.905,00</b>	<b>-3.500,00</b>	<b>1.595,00</b>
<b>77</b>	<b>Förderung des Fremdenverkehrs</b>									
<b>771</b>	<b>Maßnahmen zur Förderung des Fremdenverkehrs</b>									
<b>771000</b>	<b>Maßnahmen zur Förderung des Fremdenverkehrs</b>									
<b>Operative Gebarung</b>										
<b>SU 21 / 31</b>	<b>Summe Erträge / Einzahlungen operative Gebarung</b>				<b>0,00</b>	<b>0,00</b>	<b>0,00</b>	<b>0,00</b>	<b>0,00</b>	<b>0,00</b>
1/771000-400000	Geringwertige Wirtschaftsgüter (GWG)	2221	3221	23	73,21	500,00	-426,79	73,21	500,00	-426,79
1/771000-613000	Instandhaltung von sonstigen Grundstückseinrichtungen	2224	3224	24	0,00	200,00	-200,00	0,00	200,00	-200,00
1/771000-680000	Planmäßige Abschreibung	2226			385,00	400,00	-15,00	0,00	0,00	0,00
1/771000-726000	Mitgliedsbeiträge an Institutionen	2225	3225	24	0,00	400,00	-400,00	0,00	400,00	-400,00
1/771000-728000	Aufwendungen Fremdenverkehr	2225	3225	24	4.814,57	5.500,00	-685,43	4.814,57	5.500,00	-685,43
<b>SU 22 / 32</b>	<b>Summe Aufwendungen / Auszahlungen operative Gebarung</b>				<b>5.272,78</b>	<b>7.000,00</b>	<b>-1.727,22</b>	<b>4.887,78</b>	<b>6.600,00</b>	<b>-1.712,22</b>
<b>SA 0 / SA 1</b>	<b>(0) Nettoergebnis (21 - 22) / (1) Geldfluss operative Gebarung (31 - 32)</b>				<b>-5.272,78</b>	<b>-7.000,00</b>	<b>1.727,22</b>	<b>-4.887,78</b>	<b>-6.600,00</b>	<b>1.712,22</b>
<b>SU 23</b>	<b>Summe Haushaltsrücklagen</b>				<b>0,00</b>	<b>0,00</b>	<b>0,00</b>	<b>0,00</b>	<b>0,00</b>	<b>0,00</b>
<b>SA00</b>	<b>Nettoergebnis nach Zuw./Entn. Haushaltsrücklagen (Saldo 0 +/- SU23)</b>				<b>-5.272,78</b>	<b>-7.000,00</b>	<b>1.727,22</b>			
<b>Investive Gebarung</b>										
<b>SU 33</b>	<b>Summe Einzahlungen investive Gebarung</b>							<b>0,00</b>	<b>0,00</b>	<b>0,00</b>
<b>SU 34</b>	<b>Summe Auszahlungen investive Gebarung</b>							<b>0,00</b>	<b>0,00</b>	<b>0,00</b>
<b>SA2</b>	<b>Saldo (2) Geldfluss aus der Investiven Gebarung (33 - 34)</b>							<b>0,00</b>	<b>0,00</b>	<b>0,00</b>
<b>SA3</b>	<b>Saldo (3) Nettofinanzierungssaldo (Saldo 1 + Saldo 2)</b>							<b>-4.887,78</b>	<b>-6.600,00</b>	<b>1.712,22</b>

	MVAG	MVAG	QU	Ergebnisrechnung			Finanzierungsrechnung			
				EH	FH		RA 2021	VA 2021	RA - VA	RA 2021
<b>Finanzierungstätigkeit</b>										
SU 35								0,00	0,00	0,00
SU 36								0,00	0,00	0,00
SA4								0,00	0,00	0,00
SA5								-4.887,78	-6.600,00	1.712,22
<b>78 Förderung von Handel, Gewerbe und Industrie</b>										
<b>789 Sonstige Einrichtungen und Maßnahmen</b>										
<b>789000 Sonstige Einrichtungen und Maßnahmen</b>										
<b>Operative Gebarung</b>										
SU 21 / 31								0,00	0,00	0,00
1/789000-768000								2.030,00	2.500,00	-470,00
SU 22 / 32								2.030,00	2.500,00	-470,00
SA 0 / SA 1								-2.030,00	-2.500,00	470,00
SU 23								0,00	0,00	0,00
SA00								-2.030,00	-2.500,00	470,00
<b>Investive Gebarung</b>										
SU 33								0,00	0,00	0,00
SU 34								0,00	0,00	0,00
SA2								0,00	0,00	0,00
SA3								-2.000,00	-2.500,00	500,00
<b>Finanzierungstätigkeit</b>										
SU 35								0,00	0,00	0,00
SU 36								0,00	0,00	0,00
SA4								0,00	0,00	0,00
SA5								-2.000,00	-2.500,00	500,00

	MVAG			Ergebnisrechnung			Finanzierungsrechnung			
	EH	FH	QU	RA 2021	VA 2021	RA - VA	RA 2021	VA 2021	RA - VA	
<b>8 Dienstleistungen</b>										
<b>81</b>	<b>Öffentliche Einrichtungen (soweit nicht dem Abschnitt 85)</b>									
<b>814</b>	<b>Straßenreinigung</b>									
<b>814000</b>	<b>Straßenreinigung und Winterdienst</b>									
<b>Operative Gebarung</b>										
<b>SU 21 / 31</b>	<b>Summe Erträge / Einzahlungen operative Gebarung</b>			<b>0,00</b>	<b>0,00</b>	<b>0,00</b>	<b>0,00</b>	<b>0,00</b>	<b>0,00</b>	
1/814000-400000	Geringwertige Wirtschaftsgüter (GWG)	2221	3221	23	1.071,48	900,00	171,48	989,56	900,00	89,56
1/814000-453000	Schmier- und Schleifmittel	2221	3221	23	0,00	500,00	-500,00	0,00	500,00	-500,00
1/814000-455000	Streu- und Auftausalze	2221	3221	23	38.681,56	35.000,00	3.681,56	34.657,96	35.000,00	-342,04
1/814000-511000	Geldbezüge der Vertragsbediensteten in handwerklicher Verwendung	2211	3211	20	28.309,49	27.300,00	1.009,49	28.309,49	27.300,00	1.009,49
1/814000-565000	Rufbereitschaft Winterdienst	2211	3211	20	10.613,60	9.000,00	1.613,60	10.613,60	9.000,00	1.613,60
1/814000-569000	Sonstige Nebengebühren	2211	3211	20	720,00	700,00	20,00	720,00	700,00	20,00
1/814000-580000	DGB zum Ausgleichsfonds für Familienbeihilfen	2212	3212	20	1.464,32	1.400,00	64,32	1.464,32	1.400,00	64,32
1/814000-582000	Sonstige Dienstgeberbeiträge zur sozialen Sicherheit	2212	3212	20	8.161,67	7.400,00	761,67	8.161,67	7.400,00	761,67
1/814000-590000	Freiwillige Sozialleistungen	2212	3212	20	102,38	100,00	2,38	102,38	100,00	2,38
1/814000-591000	Dotierung von Rückstellungen für Abfertigungen	2214			789,64	800,00	-10,36	0,00	0,00	0,00
1/814000-592000	Dotierung von Rückstellungen für Jubiläumszuwendungen	2214			64,87	100,00	-35,13	0,00	0,00	0,00
1/814000-700000	Miete Silosilo	2223	3223	24	4.746,72	4.700,00	46,72	4.746,72	4.700,00	46,72
1/814000-700100	Miete Sandlager	2223	3223	24	0,00	300,00	-300,00	0,00	300,00	-300,00
1/814000-728000	Entgelte für sonstige Leistungen	2225	3225	24	578,40	2.000,00	-1.421,60	578,40	2.000,00	-1.421,60
<b>SU 22 / 32</b>	<b>Summe Aufwendungen / Auszahlungen operative Gebarung</b>			<b>95.304,13</b>	<b>90.200,00</b>	<b>5.104,13</b>	<b>90.344,10</b>	<b>89.300,00</b>	<b>1.044,10</b>	
<b>SA 0 / SA 1</b>	<b>(0) Nettoergebnis (21 - 22) / (1) Geldfluss operative Gebarung (31 - 32)</b>			<b>-95.304,13</b>	<b>-90.200,00</b>	<b>-5.104,13</b>	<b>-90.344,10</b>	<b>-89.300,00</b>	<b>-1.044,10</b>	
<b>SU 23</b>	<b>Summe Haushaltsrücklagen</b>			<b>0,00</b>	<b>0,00</b>	<b>0,00</b>	<b>0,00</b>	<b>0,00</b>	<b>0,00</b>	
<b>SA00</b>	<b>Nettoergebnis nach Zuw./Entn. Haushaltsrücklagen (Saldo 0 +/- SU23)</b>			<b>-95.304,13</b>	<b>-90.200,00</b>	<b>-5.104,13</b>				
<b>Investive Gebarung</b>										
<b>SU 33</b>	<b>Summe Einzahlungen investive Gebarung</b>						<b>0,00</b>	<b>0,00</b>	<b>0,00</b>	
<b>SU 34</b>	<b>Summe Auszahlungen investive Gebarung</b>						<b>0,00</b>	<b>0,00</b>	<b>0,00</b>	
<b>SA2</b>	<b>Saldo (2) Geldfluss aus der Investiven Gebarung (33 - 34)</b>						<b>0,00</b>	<b>0,00</b>	<b>0,00</b>	
<b>SA3</b>	<b>Saldo (3) Nettofinanzierungssaldo (Saldo 1 + Saldo 2)</b>						<b>-90.344,10</b>	<b>-89.300,00</b>	<b>-1.044,10</b>	
<b>Finanzierungstätigkeit</b>										
<b>SU 35</b>	<b>Summe Einzahlungen aus der Finanzierungstätigkeit</b>						<b>0,00</b>	<b>0,00</b>	<b>0,00</b>	
<b>SU 36</b>	<b>Summe Auszahlungen aus der Finanzierungstätigkeit</b>						<b>0,00</b>	<b>0,00</b>	<b>0,00</b>	
<b>SA4</b>	<b>Saldo (4) Geldfluss aus der Finanzierungstätigkeit (35 - 36)</b>						<b>0,00</b>	<b>0,00</b>	<b>0,00</b>	

		MVAG			Ergebnisrechnung			Finanzierungsrechnung		
		EH	FH	QU	RA 2021	VA 2021	RA - VA	RA 2021	VA 2021	RA - VA
<b>SA5</b>	<b>Saldo (5) Geldfluss aus der voranschlagswirksamen Gebarung (Saldo 3 + Saldo 4)</b>							<b>-90.344,10</b>	<b>-89.300,00</b>	<b>-1.044,10</b>
<b>815</b>	<b>Park- und Gartenanlagen, Kinderspielplätze</b>									
<b>815000</b>	<b>Park- und Gartenanlagen, Kinderspielplätze</b>									
<b>Operative Gebarung</b>										
2/815000+813000	Erträge aus der Auflösung von Investitionszuschüssen (Kapitaltransfers)	2127			2.105,26	2.100,00	5,26	0,00	0,00	0,00
<b>SU 21 / 31</b>	<b>Summe Erträge / Einzahlungen operative Gebarung</b>				<b>2.105,26</b>	<b>2.100,00</b>	<b>5,26</b>	<b>0,00</b>	<b>0,00</b>	<b>0,00</b>
1/815000-600000	Strom Spielplatz Sulz	2222	3222	24	243,43	100,00	143,43	243,43	100,00	143,43
1/815000-613000	Instandhaltung Kinderspielplätze	2224	3224	24	2.280,29	2.500,00	-219,71	2.280,29	2.500,00	-219,71
1/815000-680000	Planmäßige Abschreibung	2226			4.943,51	4.700,00	243,51	0,00	0,00	0,00
1/815000-700000	Miet- und Pachtaufwand	2223	3223	24	627,44	300,00	327,44	308,66	300,00	8,66
1/815000-728000	Prüfungskosten Spielplätze	2225	3225	24	570,00	1.000,00	-430,00	570,00	1.000,00	-430,00
1/815000-728400	Wasser	2225	3225	24	205,71	300,00	-94,29	205,71	300,00	-94,29
<b>SU 22 / 32</b>	<b>Summe Aufwendungen / Auszahlungen operative Gebarung</b>				<b>8.870,38</b>	<b>8.900,00</b>	<b>-29,62</b>	<b>3.608,09</b>	<b>4.200,00</b>	<b>-591,91</b>
<b>SA 0 / SA 1</b>	<b>(0) Nettoergebnis (21 - 22) / (1) Geldfluss operative Gebarung (31 - 32)</b>				<b>-6.765,12</b>	<b>-6.800,00</b>	<b>34,88</b>	<b>-3.608,09</b>	<b>-4.200,00</b>	<b>591,91</b>
<b>SU 23</b>	<b>Summe Haushaltsrücklagen</b>				<b>0,00</b>	<b>0,00</b>	<b>0,00</b>	<b>0,00</b>	<b>0,00</b>	<b>0,00</b>
<b>SA00</b>	<b>Nettoergebnis nach Zuw./Entn. Haushaltsrücklagen (Saldo 0 +/- SU23)</b>				<b>-6.765,12</b>	<b>-6.800,00</b>	<b>34,88</b>			
<b>Investive Gebarung</b>										
<b>SU 33</b>	<b>Summe Einzahlungen investive Gebarung</b>							<b>0,00</b>	<b>0,00</b>	<b>0,00</b>
1/815000-006000	Sonstige Grundstückseinrichtungen		3412	40	0,00	0,00	0,00	5.787,10	5.800,00	-12,90
<b>SU 34</b>	<b>Summe Auszahlungen investive Gebarung</b>							<b>5.787,10</b>	<b>5.800,00</b>	<b>-12,90</b>
<b>SA2</b>	<b>Saldo (2) Geldfluss aus der Investiven Gebarung (33 - 34)</b>							<b>-5.787,10</b>	<b>-5.800,00</b>	<b>12,90</b>
<b>SA3</b>	<b>Saldo (3) Nettofinanzierungssaldo (Saldo 1 + Saldo 2)</b>							<b>-9.395,19</b>	<b>-10.000,00</b>	<b>604,81</b>
<b>Finanzierungstätigkeit</b>										
<b>SU 35</b>	<b>Summe Einzahlungen aus der Finanzierungstätigkeit</b>							<b>0,00</b>	<b>0,00</b>	<b>0,00</b>
<b>SU 36</b>	<b>Summe Auszahlungen aus der Finanzierungstätigkeit</b>							<b>0,00</b>	<b>0,00</b>	<b>0,00</b>
<b>SA4</b>	<b>Saldo (4) Geldfluss aus der Finanzierungstätigkeit (35 - 36)</b>							<b>0,00</b>	<b>0,00</b>	<b>0,00</b>
<b>SA5</b>	<b>Saldo (5) Geldfluss aus der voranschlagswirksamen Gebarung (Saldo 3 + Saldo 4)</b>							<b>-9.395,19</b>	<b>-10.000,00</b>	<b>604,81</b>
<b>816</b>	<b>Öffentliche Beleuchtung und öffentliche Uhren</b>									
<b>816000</b>	<b>Öffentliche Beleuchtung (LED)</b>									
<b>Operative Gebarung</b>										
2/816000+829000	Versicherung - Schadenersatzleistung	2116	3116	18	1.488,40	1.500,00	-11,60	1.488,40	1.500,00	-11,60
<b>SU 21 / 31</b>	<b>Summe Erträge / Einzahlungen operative Gebarung</b>				<b>1.488,40</b>	<b>1.500,00</b>	<b>-11,60</b>	<b>1.488,40</b>	<b>1.500,00</b>	<b>-11,60</b>
1/816000-600000	Strom	2222	3222	24	25.160,14	24.000,00	1.160,14	25.160,14	24.000,00	1.160,14
1/816000-611000	Instandhaltung der Straßenbeleuchtung	2224	3224	24	30.473,42	29.000,00	1.473,42	29.231,84	29.000,00	231,84

		MVAG MVAG QU			Ergebnisrechnung			Finanzierungsrechnung		
		EH	FH		RA 2021	VA 2021	RA - VA	RA 2021	VA 2021	RA - VA
1/816000-680000	Planmäßige Abschreibung	2226			29.086,23	22.000,00	7.086,23	0,00	0,00	0,00
<b>SU 22 / 32</b>	<b>Summe Aufwendungen / Auszahlungen operative Gebarung</b>				<b>84.719,79</b>	<b>75.000,00</b>	<b>9.719,79</b>	<b>54.391,98</b>	<b>53.000,00</b>	<b>1.391,98</b>
<b>SA 0 / SA 1</b>	<b>(0) Nettoergebnis (21 - 22) / (1) Geldfluss operative Gebarung (31 - 32)</b>				<b>-83.231,39</b>	<b>-73.500,00</b>	<b>-9.731,39</b>	<b>-52.903,58</b>	<b>-51.500,00</b>	<b>-1.403,58</b>
<b>SU 23</b>	<b>Summe Haushaltsrücklagen</b>				<b>0,00</b>	<b>0,00</b>	<b>0,00</b>	<b>0,00</b>	<b>0,00</b>	<b>0,00</b>
<b>SA00</b>	<b>Nettoergebnis nach Zuw./Entn. Haushaltsrücklagen (Saldo 0 +/- SU23)</b>				<b>-83.231,39</b>	<b>-73.500,00</b>	<b>-9.731,39</b>			
<b>Investive Gebarung</b>										
<b>SU 33</b>	<b>Summe Einzahlungen investive Gebarung</b>							<b>0,00</b>	<b>0,00</b>	<b>0,00</b>
1/816000-005000	Errichtung und Erweiterung der Straßenbeleuchtung		3412	40	0,00	0,00	0,00	30.470,76	35.000,00	-4.529,24
<b>SU 34</b>	<b>Summe Auszahlungen investive Gebarung</b>							<b>30.470,76</b>	<b>35.000,00</b>	<b>-4.529,24</b>
<b>SA2</b>	<b>Saldo (2) Geldfluss aus der Investiven Gebarung (33 - 34)</b>							<b>-30.470,76</b>	<b>-35.000,00</b>	<b>4.529,24</b>
<b>SA3</b>	<b>Saldo (3) Nettofinanzierungssaldo (Saldo 1 + Saldo 2)</b>							<b>-83.374,34</b>	<b>-86.500,00</b>	<b>3.125,66</b>
<b>Finanzierungstätigkeit</b>										
<b>SU 35</b>	<b>Summe Einzahlungen aus der Finanzierungstätigkeit</b>							<b>0,00</b>	<b>0,00</b>	<b>0,00</b>
<b>SU 36</b>	<b>Summe Auszahlungen aus der Finanzierungstätigkeit</b>							<b>0,00</b>	<b>0,00</b>	<b>0,00</b>
<b>SA4</b>	<b>Saldo (4) Geldfluss aus der Finanzierungstätigkeit (35 - 36)</b>							<b>0,00</b>	<b>0,00</b>	<b>0,00</b>
<b>SA5</b>	<b>Saldo (5) Geldfluss aus der voranschlagswirksamen Gebarung (Saldo 3 + Saldo 4)</b>							<b>-83.374,34</b>	<b>-86.500,00</b>	<b>3.125,66</b>
<b>817</b>	<b>Friedhöfe (einschließlich Einsegnungshallen und Krematorien)</b>									
<b>817000</b>	<b>Friedhöfe</b>									
<b>Operative Gebarung</b>										
6/817000+829910	Zuführung aus dem operativen Haushalt	2116	3116	18	1.753,68	1.800,00	-46,32	1.753,68	1.800,00	-46,32
2/817000+852000	Grabstellengebühren	2113	3113	12	14.351,50	16.500,00	-2.148,50	9.727,75	16.500,00	-6.772,25
2/817000+852100	Benützungsgebühr Leichenhalle	2113	3113	12	4.950,00	3.600,00	1.350,00	4.440,00	3.600,00	840,00
2/817000+852200	Beerdigungsgebühr	2113	3113	12	9.425,00	11.000,00	-1.575,00	9.075,00	11.000,00	-1.925,00
<b>SU 21 / 31</b>	<b>Summe Erträge / Einzahlungen operative Gebarung</b>				<b>30.480,18</b>	<b>32.900,00</b>	<b>-2.419,82</b>	<b>24.996,43</b>	<b>32.900,00</b>	<b>-7.903,57</b>
1/817000-400000	Geringwertige Wirtschaftsgüter (GWG)	2221	3221	23	105,26	200,00	-94,74	105,26	200,00	-94,74
1/817000-510000	Geldbezüge der Vertragsbediensteten der Verwaltung	2211	3211	20	4.954,81	4.900,00	54,81	4.954,81	4.900,00	54,81
1/817000-511000	Geldbezüge der Vertragsbediensteten in handwerklicher Verwendung	2211	3211	20	3.834,38	3.800,00	34,38	3.834,38	3.800,00	34,38
1/817000-569000	Sonstige Nebengebühren	2211	3211	20	469,92	500,00	-30,08	469,92	500,00	-30,08
1/817000-580000	DGB zum Ausgleichsfonds für Familienbeihilfen	2212	3212	20	353,07	400,00	-46,93	353,07	400,00	-46,93
1/817000-582000	Sonstige Dienstgeberbeiträge zur sozialen Sicherheit	2212	3212	20	1.953,50	2.000,00	-46,50	1.953,50	2.000,00	-46,50
1/817000-590000	Freiwillige Sozialleistungen	2212	3212	20	73,13	100,00	-26,87	73,13	100,00	-26,87
1/817000-591000	Dotierung von Rückstellungen für Abfertigungen	2214			239,93	200,00	39,93	0,00	0,00	0,00

		MVAG			Ergebnisrechnung			Finanzierungsrechnung		
		EH	FH	QU	RA 2021	VA 2021	RA - VA	RA 2021	VA 2021	RA - VA
1/817000-592000	Dotierung von Rückstellungen für Jubiläumswendungen	2214			-97,45	-100,00	2,55	0,00	0,00	0,00
1/817000-600000	Strom	2222	3222	24	1.447,23	400,00	1.047,23	1.268,62	400,00	868,62
1/817000-619000	Instandhaltung Friedhofsanlagen	2224	3224	24	1.587,95	1.600,00	-12,05	1.587,95	1.600,00	-12,05
1/817000-670000	Versicherungen	2222	3222	24	458,28	500,00	-41,72	458,28	500,00	-41,72
1/817000-680000	Planmäßige Abschreibung	2226			6.409,87	5.900,00	509,87	0,00	0,00	0,00
1/817000-700000	Software - laufende Entgelte (SaaS)	2223	3223	24	240,77	300,00	-59,23	240,77	300,00	-59,23
1/817000-728000	Entgelte für sonstige Leistungen	2225	3225	24	9.013,20	9.000,00	13,20	9.013,20	9.000,00	13,20
1/817000-728400	Wasser	2225	3225	24	292,60	500,00	-207,40	292,60	500,00	-207,40
1/817000-729910	Zuführung an den investiven Haushalt	2225	3225	24	1.753,68	1.800,00	-46,32	1.753,68	1.800,00	-46,32
<b>SU 22 / 32</b>	<b>Summe Aufwendungen / Auszahlungen operative Gebarung</b>				<b>33.090,13</b>	<b>32.000,00</b>	<b>1.090,13</b>	<b>26.359,17</b>	<b>26.000,00</b>	<b>359,17</b>
<b>SA 0 / SA 1</b>	<b>(0) Nettoergebnis (21 - 22) / (1) Geldfluss operative Gebarung (31 - 32)</b>				<b>-2.609,95</b>	<b>900,00</b>	<b>-3.509,95</b>	<b>-1.362,74</b>	<b>6.900,00</b>	<b>-8.262,74</b>
6/817000+894001	Entnahmen von zweckgebundenen Haushaltsrücklagen	2301			25.000,00	25.000,00	0,00	0,00	0,00	0,00
<b>SU 23</b>	<b>Summe Haushaltsrücklagen</b>				<b>25.000,00</b>	<b>25.000,00</b>	<b>0,00</b>	<b>0,00</b>	<b>0,00</b>	<b>0,00</b>
<b>SA00</b>	<b>Nettoergebnis nach Zuw./Entn. Haushaltsrücklagen (Saldo 0 +/- SU23)</b>				<b>22.390,05</b>	<b>25.900,00</b>	<b>-3.509,95</b>			
<b>Investive Gebarung</b>										
<b>SU 33</b>	<b>Summe Einzahlungen investive Gebarung</b>							<b>0,00</b>	<b>0,00</b>	<b>0,00</b>
5/817000-050000	Errichtung Friedhofsanlage		3412	40	0,00	0,00	0,00	26.753,68	26.800,00	-46,32
<b>SU 34</b>	<b>Summe Auszahlungen investive Gebarung</b>							<b>26.753,68</b>	<b>26.800,00</b>	<b>-46,32</b>
<b>SA2</b>	<b>Saldo (2) Geldfluss aus der Investiven Gebarung (33 - 34)</b>							<b>-26.753,68</b>	<b>-26.800,00</b>	<b>46,32</b>
<b>SA3</b>	<b>Saldo (3) Nettofinanzierungssaldo (Saldo 1 + Saldo 2)</b>							<b>-28.116,42</b>	<b>-19.900,00</b>	<b>-8.216,42</b>
<b>Finanzierungstätigkeit</b>										
<b>SU 35</b>	<b>Summe Einzahlungen aus der Finanzierungstätigkeit</b>							<b>0,00</b>	<b>0,00</b>	<b>0,00</b>
<b>SU 36</b>	<b>Summe Auszahlungen aus der Finanzierungstätigkeit</b>							<b>0,00</b>	<b>0,00</b>	<b>0,00</b>
<b>SA4</b>	<b>Saldo (4) Geldfluss aus der Finanzierungstätigkeit (35 - 36)</b>							<b>0,00</b>	<b>0,00</b>	<b>0,00</b>
<b>SA5</b>	<b>Saldo (5) Geldfluss aus der voranschlagswirksamen Gebarung (Saldo 3 + Saldo 4)</b>							<b>-28.116,42</b>	<b>-19.900,00</b>	<b>-8.216,42</b>
<b>82 Betriebsähnliche Einrichtungen und Betriebe</b>										
<b>820 Wirtschaftshöfe</b>										
<b>820000 Bauhof</b>										
<b>Operative Gebarung</b>										
2/820000+810000	Nebenerlöse - Eigenleistung Personal	2114	3114	13	58,28	100,00	-41,72	58,28	100,00	-41,72
<b>SU 21 / 31</b>	<b>Summe Erträge / Einzahlungen operative Gebarung</b>				<b>58,28</b>	<b>100,00</b>	<b>-41,72</b>	<b>58,28</b>	<b>100,00</b>	<b>-41,72</b>
1/820000-400000	Geringwertige Wirtschaftsgüter (GWG)	2221	3221	23	4.725,43	5.000,00	-274,57	4.725,43	5.000,00	-274,57
1/820000-420000	Roh-, Hilfs- und Baustoffe	2221	3221	23	3.497,07	3.000,00	497,07	3.497,07	3.000,00	497,07
1/820000-451000	Brennstoffe - Gas	2221	3221	23	0,00	200,00	-200,00	0,00	200,00	-200,00
1/820000-452000	Treibstoffe Arbeitsgeräte	2221	3221	23	1.478,62	1.600,00	-121,38	1.478,62	1.600,00	-121,38

		MVAG			Ergebnisrechnung			Finanzierungsrechnung		
		EH	FH	QU	RA 2021	VA 2021	RA - VA	RA 2021	VA 2021	RA - VA
1/820000-453000	Schmier- und Schleifmittel	2221	3221	23	7,35	200,00	-192,65	7,35	200,00	-192,65
1/820000-454000	Reinigungsmittel	2221	3221	23	509,11	500,00	9,11	509,11	500,00	9,11
1/820000-456000	Schreib-, Zeichen- und sonstige Büromittel	2221	3221	23	75,30	100,00	-24,70	75,30	100,00	-24,70
1/820000-459000	Sonstige Verbrauchsgüter	2221	3221	23	816,03	700,00	116,03	702,28	700,00	2,28
1/820000-511000	Geldbezüge der Vertragsbediensteten in handwerklicher Verwendung	2211	3211	20	86.885,22	86.200,00	685,22	86.885,22	86.200,00	685,22
1/820000-569000	Sonstige Nebengebühren	2211	3211	20	4.256,28	4.300,00	-43,72	4.256,28	4.300,00	-43,72
1/820000-580000	DGB zum Ausgleichsfonds für Familienbeihilfen	2212	3212	20	3.429,61	3.500,00	-70,39	3.429,61	3.500,00	-70,39
1/820000-582000	Sonstige Dienstgeberbeiträge zur sozialen Sicherheit	2212	3212	20	19.053,66	19.200,00	-146,34	19.053,66	19.200,00	-146,34
1/820000-590000	Freiwillige Sozialleistungen	2212	3212	20	633,75	400,00	233,75	633,75	400,00	233,75
1/820000-591000	Dotierung von Rückstellungen für Abfertigungen	2214			3.409,06	3.400,00	9,06	0,00	0,00	0,00
1/820000-592000	Dotierung von Rückstellungen für Jubiläumswendungen	2214			-653,60	-700,00	46,40	0,00	0,00	0,00
1/820000-600000	Strom	2222	3222	24	332,64	300,00	32,64	108,90	300,00	-191,10
1/820000-600100	Heizung Gas	2222	3222	24	172,63	300,00	-127,37	137,78	300,00	-162,22
1/820000-614000	Instandhaltung von Gebäuden	2224	3224	24	140,26	200,00	-59,74	140,26	200,00	-59,74
1/820000-616000	Instandhaltung von Maschinen und maschinellen Anlagen	2224	3224	24	532,31	600,00	-67,69	532,31	600,00	-67,69
1/820000-618000	Reinigung Dienstbekleidung	2224	3224	24	4.748,63	4.500,00	248,63	4.581,38	4.500,00	81,38
1/820000-670000	Versicherungen	2222	3222	24	1.226,82	1.200,00	26,82	1.226,82	1.200,00	26,82
1/820000-680000	Planmäßige Abschreibung	2226			5.246,51	4.700,00	546,51	0,00	0,00	0,00
1/820000-711000	Gebühren für die Benützung von Gemeindevorrichtungen und Anlagen gemäß FAG	2225	3225	24	38,64	100,00	-61,36	38,64	100,00	-61,36
1/820000-728000	Entgelte für sonstige Leistungen	2225	3225	24	1.218,00	500,00	718,00	1.218,00	500,00	718,00
1/820000-728400	Wasser	2225	3225	24	0,00	100,00	-100,00	0,00	100,00	-100,00
<b>SU 22 / 32</b>	<b>Summe Aufwendungen / Auszahlungen operative Gebarung</b>				<b>141.779,33</b>	<b>140.100,00</b>	<b>1.679,33</b>	<b>133.237,77</b>	<b>132.700,00</b>	<b>537,77</b>
<b>SA 0 / SA 1</b>	<b>(0) Nettoergebnis (21 - 22) / (1) Geldfluss operative Gebarung (31 - 32)</b>				<b>-141.721,05</b>	<b>-140.000,00</b>	<b>-1.721,05</b>	<b>-133.179,49</b>	<b>-132.600,00</b>	<b>-579,49</b>
<b>SU 23</b>	<b>Summe Haushaltsrücklagen</b>				<b>0,00</b>	<b>0,00</b>	<b>0,00</b>	<b>0,00</b>	<b>0,00</b>	<b>0,00</b>
<b>SA00</b>	<b>Nettoergebnis nach Zuw./Entn. Haushaltsrücklagen (Saldo 0 +/- SU23)</b>				<b>-141.721,05</b>	<b>-140.000,00</b>	<b>-1.721,05</b>			
<b>Investive Gebarung</b>										
<b>SU 33</b>	<b>Summe Einzahlungen investive Gebarung</b>							<b>0,00</b>	<b>0,00</b>	<b>0,00</b>
1/820000-020000	Maschinen und maschinelle Anlagen		3414	41	0,00	0,00	0,00	4.769,74	4.800,00	-30,26
1/820000-030000	Werkzeuge und sonstige Erzeugungsmittel		3414	41	0,00	0,00	0,00	0,00	1.000,00	-1.000,00
<b>SU 34</b>	<b>Summe Auszahlungen investive Gebarung</b>							<b>4.769,74</b>	<b>5.800,00</b>	<b>-1.030,26</b>
<b>SA2</b>	<b>Saldo (2) Geldfluss aus der Investiven Gebarung (33 - 34)</b>							<b>-4.769,74</b>	<b>-5.800,00</b>	<b>1.030,26</b>

		MVAG MVAG QU			Ergebnisrechnung			Finanzierungsrechnung		
		EH	FH	QU	RA 2021	VA 2021	RA - VA	RA 2021	VA 2021	RA - VA
<b>SA3</b>	<b>Saldo (3) Nettofinanzierungssaldo (Saldo 1 + Saldo 2)</b>							<b>-137.949,23</b>	<b>-138.400,00</b>	<b>450,77</b>
<b>Finanzierungstätigkeit</b>										
<b>SU 35</b>	<b>Summe Einzahlungen aus der Finanzierungstätigkeit</b>							<b>0,00</b>	<b>0,00</b>	<b>0,00</b>
<b>SU 36</b>	<b>Summe Auszahlungen aus der Finanzierungstätigkeit</b>							<b>0,00</b>	<b>0,00</b>	<b>0,00</b>
<b>SA4</b>	<b>Saldo (4) Geldfluss aus der Finanzierungstätigkeit (35 – 36)</b>							<b>0,00</b>	<b>0,00</b>	<b>0,00</b>
<b>SA5</b>	<b>Saldo (5) Geldfluss aus der voranschlagswirksamen Gebarung (Saldo 3 + Saldo 4)</b>							<b>-137.949,23</b>	<b>-138.400,00</b>	<b>450,77</b>
<b>821</b>	<b>Fuhrpark</b>									
<b>821000</b>	<b>Fuhrpark</b>									
<b>Operative Gebarung</b>										
2/821000+813000	Erträge aus der Auflösung von Investitionszuschüssen (Kapitaltransfers)	2127			1.642,85	900,00	742,85	0,00	0,00	0,00
6/821000+829910	Zuführung aus dem operativen Haushalt	2116	3116	18	66,01	0,00	66,01	66,01	0,00	66,01
2/821000+891000	Sonstige Wertaufholungen / Bestandsvermehrungen am kurzfristigen und langfristigen Vermögen	2117			29.445,71	29.400,00	45,71	0,00	0,00	0,00
<b>SU 21 / 31</b>	<b>Summe Erträge / Einzahlungen operative Gebarung</b>				<b>31.154,57</b>	<b>30.300,00</b>	<b>854,57</b>	<b>66,01</b>	<b>0,00</b>	<b>66,01</b>
1/821000-400000	Geringwertige Wirtschaftsgüter (GWG)	2221	3221	23	1.576,08	1.500,00	76,08	1.486,04	1.500,00	-13,96
1/821000-452000	Treibstoffe	2221	3221	23	13.575,45	17.000,00	-3.424,55	11.309,23	17.000,00	-5.690,77
1/821000-453000	Schmier- und Schleifmittel	2221	3221	23	230,31	500,00	-269,69	230,31	500,00	-269,69
1/821000-454000	Reinigungsmittel	2221	3221	23	448,48	500,00	-51,52	448,48	500,00	-51,52
1/821000-459000	Sonstige Verbrauchsgüter	2221	3221	23	3.081,58	2.000,00	1.081,58	3.081,58	2.000,00	1.081,58
1/821000-617000	Instandhaltung von Fahrzeugen	2224	3224	24	12.823,29	15.000,00	-2.176,71	17.035,38	15.000,00	2.035,38
1/821000-670000	Versicherungen	2222	3222	24	11.653,96	12.000,00	-346,04	11.653,96	12.000,00	-346,04
1/821000-680000	Planmäßige Abschreibung	2226			24.105,18	18.200,00	5.905,18	0,00	0,00	0,00
1/821000-700000	Akkumiete Elektrofahrzeuge	2223	3223	24	861,00	900,00	-39,00	861,00	900,00	-39,00
1/821000-705300	Leasing Traktor 2017	2223	3223	24	7.636,08	7.600,00	36,08	7.636,08	7.600,00	36,08
1/821000-705400	Leasing Traktor 2018	2223	3223	24	7.408,80	7.400,00	8,80	7.408,80	7.400,00	8,80
1/821000-710000	Öffentliche Abgaben, ohne Geb. FAG Kfz-Steuer und Vignetten	2225	3225	24	1.017,30	1.000,00	17,30	1.017,30	1.000,00	17,30
1/821000-729910	Zuführung an den investiven Haushalt	2225	3225	24	66,01	0,00	66,01	66,01	0,00	66,01
<b>SU 22 / 32</b>	<b>Summe Aufwendungen / Auszahlungen operative Gebarung</b>				<b>84.483,52</b>	<b>83.600,00</b>	<b>883,52</b>	<b>62.234,17</b>	<b>65.400,00</b>	<b>-3.165,83</b>
<b>SA 0 / SA 1</b>	<b>(0) Nettoergebnis (21 - 22) / (1) Geldfluss operative Gebarung (31 – 32)</b>				<b>-53.328,95</b>	<b>-53.300,00</b>	<b>-28,95</b>	<b>-62.168,16</b>	<b>-65.400,00</b>	<b>3.231,84</b>
<b>SU 23</b>	<b>Summe Haushaltsrücklagen</b>				<b>0,00</b>	<b>0,00</b>	<b>0,00</b>	<b>0,00</b>	<b>0,00</b>	<b>0,00</b>
<b>SA00</b>	<b>Nettoergebnis nach Zuw./Entn. Haushaltsrücklagen (Saldo 0 +/- SU23)</b>				<b>-53.328,95</b>	<b>-53.300,00</b>	<b>-28,95</b>			
<b>Investive Gebarung</b>										
6/821000+040000	Veräußerung Fahrzeuge		3314	31	0,00	0,00	0,00	30.300,00	30.300,00	0,00
<b>SU 33</b>	<b>Summe Einzahlungen investive Gebarung</b>							<b>30.300,00</b>	<b>30.300,00</b>	<b>0,00</b>
1/821000-020000	Maschinen und maschinelle Anlagen		3414	41	0,00	0,00	0,00	6.474,79	6.500,00	-25,21

		MVAG			Ergebnisrechnung			Finanzierungsrechnung		
		EH	FH	QU	RA 2021	VA 2021	RA - VA	RA 2021	VA 2021	RA - VA
5/821000-040000	Ankauf Fahrzeuge		3414	41	0,00	0,00	0,00	139.366,01	139.300,00	66,01
<b>SU 34</b>	<b>Summe Auszahlungen investive Gebarung</b>							<b>145.840,80</b>	<b>145.800,00</b>	<b>40,80</b>
<b>SA2</b>	<b>Saldo (2) Geldfluss aus der Investiven Gebarung (33 – 34)</b>							<b>-115.540,80</b>	<b>-115.500,00</b>	<b>-40,80</b>
<b>SA3</b>	<b>Saldo (3) Nettofinanzierungssaldo (Saldo 1 + Saldo 2)</b>							<b>-177.708,96</b>	<b>-180.900,00</b>	<b>3.191,04</b>
<b>Finanzierungstätigkeit</b>										
6/821000+346000	Investitionsdarlehen von Finanzunternehmen		3514	55	0,00	0,00	0,00	109.000,00	109.000,00	0,00
<b>SU 35</b>	<b>Summe Einzahlungen aus der Finanzierungstätigkeit</b>							<b>109.000,00</b>	<b>109.000,00</b>	<b>0,00</b>
<b>SU 36</b>	<b>Summe Auszahlungen aus der Finanzierungstätigkeit</b>							<b>0,00</b>	<b>0,00</b>	<b>0,00</b>
<b>SA4</b>	<b>Saldo (4) Geldfluss aus der Finanzierungstätigkeit (35 – 36)</b>							<b>109.000,00</b>	<b>109.000,00</b>	<b>0,00</b>
<b>SA5</b>	<b>Saldo (5) Geldfluss aus der voranschlagswirksamen Gebarung (Saldo 3 + Saldo 4)</b>							<b>-68.708,96</b>	<b>-71.900,00</b>	<b>3.191,04</b>
<b>84 Liegenschaften, Wohn- und Geschäftsgebäude</b>										
<b>840 Grundbesitz</b>										
<b>840000 Grundbesitz</b>										
<b>Operative Gebarung</b>										
2/840000+811000	Einnahmen aus Verpachtung landwirtschaftl. Grundstücke	2115	3115	14	475,73	500,00	-24,27	475,73	500,00	-24,27
6/840000+829910	Zuführung aus dem operativen Haushalt	2116	3116	18	364.401,66	362.000,00	2.401,66	364.401,66	362.000,00	2.401,66
<b>SU 21 / 31</b>	<b>Summe Erträge / Einzahlungen operative Gebarung</b>				<b>364.877,39</b>	<b>362.500,00</b>	<b>2.377,39</b>	<b>364.877,39</b>	<b>362.500,00</b>	<b>2.377,39</b>
1/840000-610000	Instandhaltung von Grund und Boden	2224	3224	24	252,00	200,00	52,00	252,00	200,00	52,00
1/840000-650000	Zinsen für Finanzschulden	2241	3241	25	1.272,29	1.300,00	-27,71	1.272,29	1.300,00	-27,71
1/840000-683000	Verluste aus dem Abgang von Sachanlagen	2226			48.919,03	48.900,00	19,03	0,00	0,00	0,00
1/840000-705000	Leasing Grundstücke Sittendorf	2223	3223	24	6.453,85	6.500,00	-46,15	6.453,85	6.500,00	-46,15
5/840000-710000	Immobilienetragssteuer	2225	3225	24	3.164,00	3.200,00	-36,00	3.164,00	3.200,00	-36,00
1/840000-711000	Gebühren für die Benützung von Gemeindeeinrichtungen und Anlagen gemäß FAG	2225	3225	24	1.243,13	1.200,00	43,13	1.243,13	1.200,00	43,13
1/840000-729910	Zuführung an den investiven Haushalt	2225	3225	24	364.401,66	362.000,00	2.401,66	364.401,66	362.000,00	2.401,66
<b>SU 22 / 32</b>	<b>Summe Aufwendungen / Auszahlungen operative Gebarung</b>				<b>425.705,96</b>	<b>423.300,00</b>	<b>2.405,96</b>	<b>376.786,93</b>	<b>374.400,00</b>	<b>2.386,93</b>
<b>SA 0 / SA 1</b>	<b>(0) Nettoergebnis (21 - 22) / (1) Geldfluss operative Gebarung (31 – 32)</b>				<b>-60.828,57</b>	<b>-60.800,00</b>	<b>-28,57</b>	<b>-11.909,54</b>	<b>-11.900,00</b>	<b>-9,54</b>
6/840000+894001	Entnahmen von zweckgebundenen Haushaltsrücklagen	2301			170.000,00	170.000,00	0,00	0,00	0,00	0,00
<b>SU 23</b>	<b>Summe Haushaltsrücklagen</b>				<b>170.000,00</b>	<b>170.000,00</b>	<b>0,00</b>	<b>0,00</b>	<b>0,00</b>	<b>0,00</b>
<b>SA00</b>	<b>Nettoergebnis nach Zuw./Entn. Haushaltsrücklagen (Saldo 0 +/- SU23)</b>				<b>109.171,43</b>	<b>109.200,00</b>	<b>-28,57</b>			
<b>Investive Gebarung</b>										
6/840000+001000	Veräußerung unbebaute Grundstücke		3312	30	0,00	0,00	0,00	22.200,00	22.200,00	0,00
<b>SU 33</b>	<b>Summe Einzahlungen investive Gebarung</b>							<b>22.200,00</b>	<b>22.200,00</b>	<b>0,00</b>

		MVAG			Ergebnisrechnung			Finanzierungsrechnung		
		EH	FH	QU	RA 2021	VA 2021	RA - VA	RA 2021	VA 2021	RA - VA
5/840000-000000	Erwerb bebaute Grundstücke		3412	40	0,00	0,00	0,00	817.192,63	817.200,00	-7,37
5/840000-001100	Erwerb Grundstück KG Sulz		3412	40	0,00	0,00	0,00	52.974,84	53.000,00	-25,16
5/840000-001200	Erwerb Grundstück Heizwerk		3412	40	0,00	0,00	0,00	183.270,19	180.800,00	2.470,19
<b>SU 34</b>	<b>Summe Auszahlungen investive Gebarung</b>							<b>1.053.437,66</b>	<b>1.051.000,00</b>	<b>2.437,66</b>
<b>SA2</b>	<b>Saldo (2) Geldfluss aus der Investiven Gebarung (33 – 34)</b>							<b>-1.031.237,66</b>	<b>-1.028.800,00</b>	<b>-2.437,66</b>
<b>SA3</b>	<b>Saldo (3) Nettofinanzierungssaldo (Saldo 1 + Saldo 2)</b>							<b>-1.043.147,20</b>	<b>-1.040.700,00</b>	<b>-2.447,20</b>
<b>Finanzierungstätigkeit</b>										
6/840000+346000	Investitionsdarlehen von Finanzunternehmen		3514	55	0,00	0,00	0,00	500.000,00	500.000,00	0,00
<b>SU 35</b>	<b>Summe Einzahlungen aus der Finanzierungstätigkeit</b>							<b>500.000,00</b>	<b>500.000,00</b>	<b>0,00</b>
1/840000-346000	Tilgung von Bankdarlehen		3614	65	0,00	0,00	0,00	17.534,61	17.500,00	34,61
<b>SU 36</b>	<b>Summe Auszahlungen aus der Finanzierungstätigkeit</b>							<b>17.534,61</b>	<b>17.500,00</b>	<b>34,61</b>
<b>SA4</b>	<b>Saldo (4) Geldfluss aus der Finanzierungstätigkeit (35 – 36)</b>							<b>482.465,39</b>	<b>482.500,00</b>	<b>-34,61</b>
<b>SA5</b>	<b>Saldo (5) Geldfluss aus der voranschlagswirksamen Gebarung (Saldo 3 + Saldo 4)</b>							<b>-560.681,81</b>	<b>-558.200,00</b>	<b>-2.481,81</b>
<b>846</b>	<b>Wohn- und Geschäftsgebäude (soweit nicht bei 853)</b>									
<b>846000</b>	<b>Kirchenplatz 7</b>									
<b>Operative Gebarung</b>										
2/846000+811000	Einnahmen aus Untervermietung	2115	3115	14	3.409,08	4.000,00	-590,92	3.409,08	4.000,00	-590,92
<b>SU 21 / 31</b>	<b>Summe Erträge / Einzahlungen operative Gebarung</b>				<b>3.409,08</b>	<b>4.000,00</b>	<b>-590,92</b>	<b>3.409,08</b>	<b>4.000,00</b>	<b>-590,92</b>
1/846000-400000	Geringwertige Wirtschaftsgüter (GWG)	2221	3221	23	0,00	200,00	-200,00	0,00	200,00	-200,00
1/846000-670000	Versicherungen	2222	3222	24	161,34	200,00	-38,66	161,34	200,00	-38,66
1/846000-700000	Miete an KG	2223	3223	24	1.200,00	1.200,00	0,00	1.200,00	1.200,00	0,00
1/846000-700100	Betriebskosten an KG	2223	3223	24	9.140,10	9.100,00	40,10	9.140,10	9.100,00	40,10
<b>SU 22 / 32</b>	<b>Summe Aufwendungen / Auszahlungen operative Gebarung</b>				<b>10.501,44</b>	<b>10.700,00</b>	<b>-198,56</b>	<b>10.501,44</b>	<b>10.700,00</b>	<b>-198,56</b>
<b>SA 0 / SA 1</b>	<b>(0) Nettoergebnis (21 - 22) / (1) Geldfluss operative Gebarung (31 – 32)</b>				<b>-7.092,36</b>	<b>-6.700,00</b>	<b>-392,36</b>	<b>-7.092,36</b>	<b>-6.700,00</b>	<b>-392,36</b>
<b>SU 23</b>	<b>Summe Haushaltsrücklagen</b>				<b>0,00</b>	<b>0,00</b>	<b>0,00</b>	<b>0,00</b>	<b>0,00</b>	<b>0,00</b>
<b>SA00</b>	<b>Nettoergebnis nach Zuw./Entn. Haushaltsrücklagen (Saldo 0 +/- SU23)</b>				<b>-7.092,36</b>	<b>-6.700,00</b>	<b>-392,36</b>			
<b>Investive Gebarung</b>										
<b>SU 33</b>	<b>Summe Einzahlungen investive Gebarung</b>							<b>0,00</b>	<b>0,00</b>	<b>0,00</b>
<b>SU 34</b>	<b>Summe Auszahlungen investive Gebarung</b>							<b>0,00</b>	<b>0,00</b>	<b>0,00</b>
<b>SA2</b>	<b>Saldo (2) Geldfluss aus der Investiven Gebarung (33 – 34)</b>							<b>0,00</b>	<b>0,00</b>	<b>0,00</b>
<b>SA3</b>	<b>Saldo (3) Nettofinanzierungssaldo (Saldo 1 + Saldo 2)</b>							<b>-7.092,36</b>	<b>-6.700,00</b>	<b>-392,36</b>
<b>Finanzierungstätigkeit</b>										
<b>SU 35</b>	<b>Summe Einzahlungen aus der Finanzierungstätigkeit</b>							<b>0,00</b>	<b>0,00</b>	<b>0,00</b>
<b>SU 36</b>	<b>Summe Auszahlungen aus der Finanzierungstätigkeit</b>							<b>0,00</b>	<b>0,00</b>	<b>0,00</b>
<b>SA4</b>	<b>Saldo (4) Geldfluss aus der Finanzierungstätigkeit (35 – 36)</b>							<b>0,00</b>	<b>0,00</b>	<b>0,00</b>

		MVAG MVAG QU			Ergebnisrechnung			Finanzierungsrechnung		
		EH	FH	QU	RA 2021	VA 2021	RA - VA	RA 2021	VA 2021	RA - VA
<b>SA5</b>	<b>Saldo (5) Geldfluss aus der voranschlagswirksamen Gebarung (Saldo 3 + Saldo 4)</b>							<b>-7.092,36</b>	<b>-6.700,00</b>	<b>-392,36</b>
<b>846100</b>	<b>Wohn- und Geschäftsgebäude</b>									
<b>Operative Gebarung</b>										
2/846100+811000	Bauzinse Kurparkgasse 264	2115	3115	14	2.324,21	2.200,00	124,21	2.176,05	2.200,00	-23,95
<b>SU 21 / 31</b>	<b>Summe Erträge / Einzahlungen operative Gebarung</b>				<b>2.324,21</b>	<b>2.200,00</b>	<b>124,21</b>	<b>2.176,05</b>	<b>2.200,00</b>	<b>-23,95</b>
<b>SU 22 / 32</b>	<b>Summe Aufwendungen / Auszahlungen operative Gebarung</b>				<b>0,00</b>	<b>0,00</b>	<b>0,00</b>	<b>0,00</b>	<b>0,00</b>	<b>0,00</b>
<b>SA 0 / SA 1</b>	<b>(0) Nettoergebnis (21 - 22) / (1) Geldfluss operative Gebarung (31 - 32)</b>				<b>2.324,21</b>	<b>2.200,00</b>	<b>124,21</b>	<b>2.176,05</b>	<b>2.200,00</b>	<b>-23,95</b>
<b>SU 23</b>	<b>Summe Haushaltsrücklagen</b>				<b>0,00</b>	<b>0,00</b>	<b>0,00</b>	<b>0,00</b>	<b>0,00</b>	<b>0,00</b>
<b>SA00</b>	<b>Nettoergebnis nach Zuw./Entn. Haushaltsrücklagen (Saldo 0 +/- SU23)</b>				<b>2.324,21</b>	<b>2.200,00</b>	<b>124,21</b>			
<b>Investive Gebarung</b>										
<b>SU 33</b>	<b>Summe Einzahlungen investive Gebarung</b>							<b>0,00</b>	<b>0,00</b>	<b>0,00</b>
<b>SU 34</b>	<b>Summe Auszahlungen investive Gebarung</b>							<b>0,00</b>	<b>0,00</b>	<b>0,00</b>
<b>SA2</b>	<b>Saldo (2) Geldfluss aus der Investiven Gebarung (33 - 34)</b>							<b>0,00</b>	<b>0,00</b>	<b>0,00</b>
<b>SA3</b>	<b>Saldo (3) Nettofinanzierungssaldo (Saldo 1 + Saldo 2)</b>							<b>2.176,05</b>	<b>2.200,00</b>	<b>-23,95</b>
<b>Finanzierungstätigkeit</b>										
<b>SU 35</b>	<b>Summe Einzahlungen aus der Finanzierungstätigkeit</b>							<b>0,00</b>	<b>0,00</b>	<b>0,00</b>
<b>SU 36</b>	<b>Summe Auszahlungen aus der Finanzierungstätigkeit</b>							<b>0,00</b>	<b>0,00</b>	<b>0,00</b>
<b>SA4</b>	<b>Saldo (4) Geldfluss aus der Finanzierungstätigkeit (35 - 36)</b>							<b>0,00</b>	<b>0,00</b>	<b>0,00</b>
<b>SA5</b>	<b>Saldo (5) Geldfluss aus der voranschlagswirksamen Gebarung (Saldo 3 + Saldo 4)</b>							<b>2.176,05</b>	<b>2.200,00</b>	<b>-23,95</b>
<b>846200</b>	<b>Gemeindehaus Sulz 20</b>									
<b>Operative Gebarung</b>										
<b>SU 21 / 31</b>	<b>Summe Erträge / Einzahlungen operative Gebarung</b>				<b>0,00</b>	<b>0,00</b>	<b>0,00</b>	<b>0,00</b>	<b>0,00</b>	<b>0,00</b>
1/846200-400000	Geringwertige Wirtschaftsgüter (GWG)	2221	3221	23	257,17	200,00	57,17	257,17	200,00	57,17
1/846200-454000	Reinigungsmittel	2221	3221	23	226,63	0,00	226,63	226,63	0,00	226,63
1/846200-600000	Strom	2222	3222	24	71,37	0,00	71,37	0,00	0,00	0,00
1/846200-614000	Instandhaltung von Gebäuden und Bauten	2224	3224	24	9.705,20	10.000,00	-294,80	7.235,73	10.000,00	-2.764,27
1/846200-650000	Zinsen für Finanzschulden	2241	3241	25	905,54	900,00	5,54	905,54	900,00	5,54
1/846200-670000	Versicherungen	2222	3222	24	326,42	300,00	26,42	326,42	300,00	26,42
1/846200-711000	Gebühren für die Benützung von Gemeindeeinrichtungen und Anlagen gemäß FAG	2225	3225	24	618,08	600,00	18,08	618,08	600,00	18,08
1/846200-728400	Wasser	2225	3225	24	31,83	100,00	-68,17	31,83	100,00	-68,17
<b>SU 22 / 32</b>	<b>Summe Aufwendungen / Auszahlungen operative Gebarung</b>				<b>12.142,24</b>	<b>12.100,00</b>	<b>42,24</b>	<b>9.601,40</b>	<b>12.100,00</b>	<b>-2.498,60</b>
<b>SA 0 / SA 1</b>	<b>(0) Nettoergebnis (21 - 22) / (1) Geldfluss operative Gebarung (31 - 32)</b>				<b>-12.142,24</b>	<b>-12.100,00</b>	<b>-42,24</b>	<b>-9.601,40</b>	<b>-12.100,00</b>	<b>2.498,60</b>
<b>SU 23</b>	<b>Summe Haushaltsrücklagen</b>				<b>0,00</b>	<b>0,00</b>	<b>0,00</b>	<b>0,00</b>	<b>0,00</b>	<b>0,00</b>
<b>SA00</b>	<b>Nettoergebnis nach Zuw./Entn. Haushaltsrücklagen (Saldo 0 +/- SU23)</b>				<b>-12.142,24</b>	<b>-12.100,00</b>	<b>-42,24</b>			

	MVAG	MVAG	QU	Ergebnisrechnung			Finanzierungsrechnung			
				EH	FH		RA 2021	VA 2021	RA - VA	RA 2021
<b>Investive Gebarung</b>										
SU 33								0,00	0,00	0,00
SU 34								0,00	0,00	0,00
SA2								0,00	0,00	0,00
SA3								-9.601,40	-12.100,00	2.498,60
<b>Finanzierungstätigkeit</b>										
SU 35								0,00	0,00	0,00
1/846200-346000								11.745,19	11.700,00	45,19
SU 36								11.745,19	11.700,00	45,19
SA4								-11.745,19	-11.700,00	-45,19
SA5								-21.346,59	-23.800,00	2.453,41
849										
849000										
<b>Operative Gebarung</b>										
2/849000+811000								1.011,09	0,00	1.011,09
SU 21 / 31								1.011,09	0,00	1.011,09
SU 22 / 32								0,00	0,00	0,00
SA 0 / SA 1								1.011,09	0,00	1.011,09
SU 23								0,00	0,00	0,00
SA00								1.011,09	0,00	1.011,09
<b>Investive Gebarung</b>										
SU 33								0,00	0,00	0,00
SU 34								0,00	0,00	0,00
SA2								0,00	0,00	0,00
SA3								0,00	0,00	0,00
<b>Finanzierungstätigkeit</b>										
SU 35								0,00	0,00	0,00
SU 36								0,00	0,00	0,00
SA4								0,00	0,00	0,00
SA5								0,00	0,00	0,00

		MVAG			Ergebnisrechnung			Finanzierungsrechnung		
		EH	FH	QU	RA 2021	VA 2021	RA - VA	RA 2021	VA 2021	RA - VA
<b>85</b>	<b>Betriebe mit marktbestimmter Tätigkeit</b>									
<b>850</b>	<b>Betriebe der Wasserversorgung</b>									
<b>850000</b>	<b>Wasserversorgung</b>									
	<b>Operative Gebarung</b>									
2/850000+810000	Ersätze WLV - Abwicklung WVA	2114	3114	13	2.078,49	0,00	2.078,49	0,00	0,00	0,00
2/850000+813000	Erträge aus der Auflösung von Investitionszuschüssen (Kapitaltransfers)	2127			26.207,60	0,00	26.207,60	0,00	0,00	0,00
<b>SU 21 / 31</b>	<b>Summe Erträge / Einzahlungen operative Gebarung</b>				<b>28.286,09</b>	<b>0,00</b>	<b>28.286,09</b>	<b>0,00</b>	<b>0,00</b>	<b>0,00</b>
1/850000-728000	Abwicklung WVA sonstige Ausgaben	2225	3225	24	2.309,00	2.000,00	309,00	2.309,00	2.000,00	309,00
<b>SU 22 / 32</b>	<b>Summe Aufwendungen / Auszahlungen operative Gebarung</b>				<b>2.309,00</b>	<b>2.000,00</b>	<b>309,00</b>	<b>2.309,00</b>	<b>2.000,00</b>	<b>309,00</b>
<b>SA 0 / SA 1</b>	<b>(0) Nettoergebnis (21 - 22) / (1) Geldfluss operative Gebarung (31 - 32)</b>				<b>25.977,09</b>	<b>-2.000,00</b>	<b>27.977,09</b>	<b>-2.309,00</b>	<b>-2.000,00</b>	<b>-309,00</b>
<b>SU 23</b>	<b>Summe Haushaltsrücklagen</b>				<b>0,00</b>	<b>0,00</b>	<b>0,00</b>	<b>0,00</b>	<b>0,00</b>	<b>0,00</b>
<b>SA00</b>	<b>Nettoergebnis nach Zuw./Entn. Haushaltsrücklagen (Saldo 0 +/- SU23)</b>				<b>25.977,09</b>	<b>-2.000,00</b>	<b>27.977,09</b>			
	<b>Investive Gebarung</b>									
<b>SU 33</b>	<b>Summe Einzahlungen investive Gebarung</b>							<b>0,00</b>	<b>0,00</b>	<b>0,00</b>
<b>SU 34</b>	<b>Summe Auszahlungen investive Gebarung</b>							<b>0,00</b>	<b>0,00</b>	<b>0,00</b>
<b>SA2</b>	<b>Saldo (2) Geldfluss aus der Investiven Gebarung (33 - 34)</b>							<b>0,00</b>	<b>0,00</b>	<b>0,00</b>
<b>SA3</b>	<b>Saldo (3) Nettofinanzierungssaldo (Saldo 1 + Saldo 2)</b>							<b>-2.309,00</b>	<b>-2.000,00</b>	<b>-309,00</b>
	<b>Finanzierungstätigkeit</b>									
<b>SU 35</b>	<b>Summe Einzahlungen aus der Finanzierungstätigkeit</b>							<b>0,00</b>	<b>0,00</b>	<b>0,00</b>
<b>SU 36</b>	<b>Summe Auszahlungen aus der Finanzierungstätigkeit</b>							<b>0,00</b>	<b>0,00</b>	<b>0,00</b>
<b>SA4</b>	<b>Saldo (4) Geldfluss aus der Finanzierungstätigkeit (35 - 36)</b>							<b>0,00</b>	<b>0,00</b>	<b>0,00</b>
<b>SA5</b>	<b>Saldo (5) Geldfluss aus der voranschlagswirksamen Gebarung (Saldo 3 + Saldo 4)</b>							<b>-2.309,00</b>	<b>-2.000,00</b>	<b>-309,00</b>
<b>850100</b>	<b>Wasserversorgung Sittendorf</b>									
	<b>Operative Gebarung</b>									
2/850100+813000	Erträge aus der Auflösung von Investitionszuschüssen (Kapitaltransfers)	2127			0,00	25.000,00	-25.000,00	0,00	0,00	0,00
2/850100+852000	Wasserbezugsgebühren	2113	3113	12	-161,20	2.300,00	-2.461,20	3.842,94	12.300,00	-8.457,06
2/850100+852100	Bereitstellungsgebühr	2113	3113	12	-196,36	0,00	-196,36	383,35	1.400,00	-1.016,65
<b>SU 21 / 31</b>	<b>Summe Erträge / Einzahlungen operative Gebarung</b>				<b>-357,56</b>	<b>27.300,00</b>	<b>-27.657,56</b>	<b>4.226,29</b>	<b>13.700,00</b>	<b>-9.473,71</b>
1/850100-600000	Strom	2222	3222	24	484,77	200,00	284,77	370,00	200,00	170,00
<b>SU 22 / 32</b>	<b>Summe Aufwendungen / Auszahlungen operative Gebarung</b>				<b>484,77</b>	<b>200,00</b>	<b>284,77</b>	<b>370,00</b>	<b>200,00</b>	<b>170,00</b>
<b>SA 0 / SA 1</b>	<b>(0) Nettoergebnis (21 - 22) / (1) Geldfluss operative Gebarung (31 - 32)</b>				<b>-842,33</b>	<b>27.100,00</b>	<b>-27.942,33</b>	<b>3.856,29</b>	<b>13.500,00</b>	<b>-9.643,71</b>
<b>SU 23</b>	<b>Summe Haushaltsrücklagen</b>				<b>0,00</b>	<b>0,00</b>	<b>0,00</b>	<b>0,00</b>	<b>0,00</b>	<b>0,00</b>
<b>SA00</b>	<b>Nettoergebnis nach Zuw./Entn. Haushaltsrücklagen (Saldo 0 +/- SU23)</b>				<b>-842,33</b>	<b>27.100,00</b>	<b>-27.942,33</b>			

	MVAG	MVAG	QU	Ergebnisrechnung			Finanzierungsrechnung			
				EH	FH		RA 2021	VA 2021	RA - VA	RA 2021
<b>Investive Gebarung</b>										
2/850100+307000										
			3334	34	0,00	0,00	0,00	29.724,50	25.000,00	4.724,50
<b>SU 33</b>	<b>Summe Einzahlungen investive Gebarung</b>							<b>29.724,50</b>	<b>25.000,00</b>	<b>4.724,50</b>
<b>SU 34</b>	<b>Summe Auszahlungen investive Gebarung</b>							<b>0,00</b>	<b>0,00</b>	<b>0,00</b>
<b>SA2</b>	<b>Saldo (2) Geldfluss aus der Investiven Gebarung (33 – 34)</b>							<b>29.724,50</b>	<b>25.000,00</b>	<b>4.724,50</b>
<b>SA3</b>	<b>Saldo (3) Nettofinanzierungssaldo (Saldo 1 + Saldo 2)</b>							<b>33.580,79</b>	<b>38.500,00</b>	<b>-4.919,21</b>
<b>Finanzierungstätigkeit</b>										
<b>SU 35</b>	<b>Summe Einzahlungen aus der Finanzierungstätigkeit</b>							<b>0,00</b>	<b>0,00</b>	<b>0,00</b>
<b>SU 36</b>	<b>Summe Auszahlungen aus der Finanzierungstätigkeit</b>							<b>0,00</b>	<b>0,00</b>	<b>0,00</b>
<b>SA4</b>	<b>Saldo (4) Geldfluss aus der Finanzierungstätigkeit (35 – 36)</b>							<b>0,00</b>	<b>0,00</b>	<b>0,00</b>
<b>SA5</b>	<b>Saldo (5) Geldfluss aus der voranschlagswirksamen Gebarung (Saldo 3 + Saldo 4)</b>							<b>33.580,79</b>	<b>38.500,00</b>	<b>-4.919,21</b>
<b>850200</b>	<b>Wasserversorgung Grub</b>									
<b>Operative Gebarung</b>										
2/850200+813000			2127		0,00	10.000,00	-10.000,00	0,00	0,00	0,00
2/850200+852000		2113	3113	12	0,00	0,00	0,00	3.715,61	3.700,00	15,61
2/850200+852100		2113	3113	12	0,00	0,00	0,00	286,33	300,00	-13,67
<b>SU 21 / 31</b>	<b>Summe Erträge / Einzahlungen operative Gebarung</b>				<b>0,00</b>	<b>10.000,00</b>	<b>-10.000,00</b>	<b>4.001,94</b>	<b>4.000,00</b>	<b>1,94</b>
1/850200-600000		2222	3222	24	770,14	300,00	470,14	769,54	300,00	469,54
1/850200-631000		2222	3222	24	283,90	200,00	83,90	398,32	200,00	198,32
1/850200-691000		2225	3225	24	636,14	600,00	36,14	636,14	600,00	36,14
<b>SU 22 / 32</b>	<b>Summe Aufwendungen / Auszahlungen operative Gebarung</b>				<b>1.690,18</b>	<b>1.100,00</b>	<b>590,18</b>	<b>1.804,00</b>	<b>1.100,00</b>	<b>704,00</b>
<b>SA 0 / SA 1</b>	<b>(0) Nettoergebnis (21 - 22) / (1) Geldfluss operative Gebarung (31 – 32)</b>				<b>-1.690,18</b>	<b>8.900,00</b>	<b>-10.590,18</b>	<b>2.197,94</b>	<b>2.900,00</b>	<b>-702,06</b>
<b>SU 23</b>	<b>Summe Haushaltsrücklagen</b>				<b>0,00</b>	<b>0,00</b>	<b>0,00</b>	<b>0,00</b>	<b>0,00</b>	<b>0,00</b>
<b>SA00</b>	<b>Nettoergebnis nach Zuw./Entn. Haushaltsrücklagen (Saldo 0 +/- SU23)</b>				<b>-1.690,18</b>	<b>8.900,00</b>	<b>-10.590,18</b>	<b>0,00</b>	<b>0,00</b>	<b>0,00</b>
<b>Investive Gebarung</b>										
2/850200+307000			3334	34	0,00	0,00	0,00	4.457,20	10.000,00	-5.542,80
<b>SU 33</b>	<b>Summe Einzahlungen investive Gebarung</b>							<b>4.457,20</b>	<b>10.000,00</b>	<b>-5.542,80</b>
<b>SU 34</b>	<b>Summe Auszahlungen investive Gebarung</b>							<b>0,00</b>	<b>0,00</b>	<b>0,00</b>
<b>SA2</b>	<b>Saldo (2) Geldfluss aus der Investiven Gebarung (33 – 34)</b>							<b>4.457,20</b>	<b>10.000,00</b>	<b>-5.542,80</b>
<b>SA3</b>	<b>Saldo (3) Nettofinanzierungssaldo (Saldo 1 + Saldo 2)</b>							<b>6.655,14</b>	<b>12.900,00</b>	<b>-6.244,86</b>
<b>Finanzierungstätigkeit</b>										
<b>SU 35</b>	<b>Summe Einzahlungen aus der Finanzierungstätigkeit</b>							<b>0,00</b>	<b>0,00</b>	<b>0,00</b>
<b>SU 36</b>	<b>Summe Auszahlungen aus der Finanzierungstätigkeit</b>							<b>0,00</b>	<b>0,00</b>	<b>0,00</b>
<b>SA4</b>	<b>Saldo (4) Geldfluss aus der Finanzierungstätigkeit (35 – 36)</b>							<b>0,00</b>	<b>0,00</b>	<b>0,00</b>

		MVAG			Ergebnisrechnung			Finanzierungsrechnung		
		MVAG EH	MVAG FH	QU	RA 2021	VA 2021	RA - VA	RA 2021	VA 2021	RA - VA
<b>SA5</b>	<b>Saldo (5) Geldfluss aus der voranschlagswirksamen Gebarung (Saldo 3 + Saldo 4)</b>							<b>6.655,14</b>	<b>12.900,00</b>	<b>-6.244,86</b>
<b>851</b>	<b>Betriebe der Abwasserbeseitigung</b>									
<b>851000</b>	<b>Abwasserbeseitigung</b>									
	<b>Operative Gebarung</b>									
2/851000+811000	Betriebskostensätze Breitenfurt - ARA Heiligenkreuz	2115	3115	14	14.165,76	14.200,00	-34,24	10.624,32	14.200,00	-3.575,68
2/851000+813000	Erträge aus der Auflösung von Investitionszuschüssen (Kapitaltransfers)	2127			80.547,96	79.600,00	947,96	0,00	0,00	0,00
2/851000+827000	Ersätze Personal Abwasserverband	2116	3116	18	4.000,00	4.800,00	-800,00	4.000,00	4.800,00	-800,00
2/851000+852100	Benützungsgebühr	2113	3113	12	864.660,32	865.000,00	-339,68	852.668,16	865.000,00	-12.331,84
2/851000+860000	Bundesbeiträge-Annuitätzuschüsse	2121	3121	15	119.371,13	122.400,00	-3.028,87	119.371,13	122.400,00	-3.028,87
<b>SU 21 / 31</b>	<b>Summe Erträge / Einzahlungen operative Gebarung</b>				<b>1.082.745,17</b>	<b>1.086.000,00</b>	<b>-3.254,83</b>	<b>986.663,61</b>	<b>1.006.400,00</b>	<b>-19.736,39</b>
1/851000-400000	Geringwertige Wirtschaftsgüter (GWG)	2221	3221	23	133,73	1.000,00	-866,27	125,44	1.000,00	-874,56
1/851000-510000	Geldbezüge der Vertragsbediensteten der Verwaltung	2211	3211	20	34.211,41	33.800,00	411,41	34.211,41	33.800,00	411,41
1/851000-511000	Geldbezüge der Vertragsbediensteten in handwerklicher Verwendung	2211	3211	20	14.792,19	14.600,00	192,19	14.792,19	14.600,00	192,19
1/851000-569000	Sonstige Nebengebühren	2211	3211	20	3.075,72	3.300,00	-224,28	3.075,72	3.300,00	-224,28
1/851000-580000	DGB zum Ausgleichsfonds für Familienbeihilfen	2212	3212	20	1.744,09	2.000,00	-255,91	1.744,09	2.000,00	-255,91
1/851000-582000	Sonstige Dienstgeberbeiträge zur sozialen Sicherheit	2212	3212	20	10.981,80	11.000,00	-18,20	10.981,80	11.000,00	-18,20
1/851000-590000	Freiwillige Sozialleistungen	2212	3212	20	255,91	200,00	55,91	255,91	200,00	55,91
1/851000-591000	Dotierung von Rückstellungen für Abfertigungen	2214			655,20	700,00	-44,80	0,00	0,00	0,00
1/851000-592000	Dotierung von Rückstellungen für Jubiläumswendungen	2214			1.988,21	2.000,00	-11,79	0,00	0,00	0,00
1/851000-600000	Strom Pumpwerk Waldweg	2222	3222	24	296,29	300,00	-3,71	296,29	300,00	-3,71
1/851000-600100	Strom Pumpwerk Dornbach	2222	3222	24	3.529,68	3.500,00	29,68	3.529,68	3.500,00	29,68
1/851000-600200	Strom Messstelle Rohrberg	2222	3222	24	220,25	100,00	120,25	60,00	100,00	-40,00
1/851000-600300	Strom Kanalmessanlage Heiligenkreuz	2222	3222	24	223,25	200,00	23,25	223,25	200,00	23,25
1/851000-600400	Strom Pumpe Sulzer Hauptstr	2222	3222	24	72,79	100,00	-27,21	72,79	100,00	-27,21
1/851000-600500	Strom Messstelle RÜB SI160	2222	3222	24	64,00	100,00	-36,00	64,00	100,00	-36,00
1/851000-612000	Instandhaltung von Wasser- und Abwasserbauten und -anlagen	2224	3224	24	33.633,63	25.000,00	8.633,63	34.499,58	25.000,00	9.499,58
1/851000-631000	Telekommunikationsdienste Messstellen	2222	3222	24	1.277,65	1.200,00	77,65	1.272,28	1.200,00	72,28
1/851000-650000	Zinsen für Finanzschulden	2241	3241	25	51.754,88	53.000,00	-1.245,12	51.754,88	53.000,00	-1.245,12
1/851000-670000	Versicherungen Pumpwerke	2222	3222	24	384,56	500,00	-115,44	384,56	500,00	-115,44
1/851000-680000	Planmäßige Abschreibung	2226			240.893,15	232.300,00	8.593,15	0,00	0,00	0,00
1/851000-700000	Software - laufende Entgelte (SaaS)	2223	3223	24	77,88	100,00	-22,12	77,88	100,00	-22,12

		MVAG			Ergebnisrechnung			Finanzierungsrechnung		
		EH	FH	QU	RA 2021	VA 2021	RA - VA	RA 2021	VA 2021	RA - VA
1/851000-710000	Öffentliche Abgaben Gebrauchsabgabe	2225	3225	24	11.178,00	12.000,00	-822,00	11.178,00	12.000,00	-822,00
1/851000-720000	Betriebskostenanteil Verwaltung	2225	3225	24	5.000,00	5.000,00	0,00	5.000,00	5.000,00	0,00
1/851000-728000	Entgelte für sonstige Leistungen	2225	3225	24	0,00	800,00	-800,00	0,00	800,00	-800,00
1/851000-752000	Transferzahlung Kläranlage Gde Heiligenkreuz	2231	3231	26	63.635,48	63.600,00	35,48	63.635,48	63.600,00	35,48
1/851000-755000	Transferzahlung AWW Oberer Mödlingbach	2233	3233	27	192.400,00	192.400,00	0,00	192.400,00	192.400,00	0,00
<b>SU 22 / 32</b>	<b>Summe Aufwendungen / Auszahlungen operative Gebarung</b>				<b>672.479,75</b>	<b>658.800,00</b>	<b>13.679,75</b>	<b>429.635,23</b>	<b>423.800,00</b>	<b>5.835,23</b>
<b>SA 0 / SA 1</b>	<b>(0) Nettoergebnis (21 - 22) / (1) Geldfluss operative Gebarung (31 - 32)</b>				<b>410.265,42</b>	<b>427.200,00</b>	<b>-16.934,58</b>	<b>557.028,38</b>	<b>582.600,00</b>	<b>-25.571,62</b>
6/851000+894001	Entnahmen von zweckgebundenen Haushaltsrücklagen	2301			169.500,00	169.500,00	0,00	0,00	0,00	0,00
2/851000+894001	Entnahmen von zweckgebundenen Haushaltsrücklagen	2301			165.000,00	0,00	165.000,00	0,00	0,00	0,00
1/851000-794001	Zuweisung an zweckgebundene Haushaltsrücklagen	2401			50.000,00	50.000,00	0,00	0,00	0,00	0,00
<b>SU 23</b>	<b>Summe Haushaltsrücklagen</b>				<b>284.500,00</b>	<b>119.500,00</b>	<b>165.000,00</b>	<b>0,00</b>	<b>0,00</b>	<b>0,00</b>
<b>SA00</b>	<b>Nettoergebnis nach Zuw./Entn. Haushaltsrücklagen (Saldo 0 +/- SU23)</b>				<b>694.765,42</b>	<b>546.700,00</b>	<b>148.065,42</b>			
<b>Investive Gebarung</b>										
2/851000+300000	KPC Bundesförderung ABA Barwert		3331	33	0,00	0,00	0,00	72.192,24	72.200,00	-7,76
6/851000+300000	Kapitaltransfers von Bund, Bundesfonds und Bundeskammern		3331	33	0,00	0,00	0,00	37.200,00	37.200,00	0,00
2/851000+307000	Kanaleinmündungsabgaben private Haushalte		3334	34	0,00	0,00	0,00	57.359,63	65.000,00	-7.640,37
<b>SU 33</b>	<b>Summe Einzahlungen investive Gebarung</b>							<b>166.751,87</b>	<b>174.400,00</b>	<b>-7.648,13</b>
1/851000-004000	Wasser- und Abwasserbauten und -anlagen		3412	40	0,00	0,00	0,00	78.064,08	64.500,00	13.564,08
5/851000-004000	Abwasserbauten und -anlagen BA 09, 10, 11, 12		3412	40	0,00	0,00	0,00	0,00	20.000,00	-20.000,00
5/851000-004110	Kanalbau BA 11		3412	40	0,00	0,00	0,00	40.654,61	40.700,00	-45,39
1/851000-020000	Maschinen und maschinelle Anlagen		3414	41	0,00	0,00	0,00	4.086,60	6.500,00	-2.413,40
5/851000-070000	LIS - ABA digitaler Leitungskataster BA 100		3411	42	0,00	0,00	0,00	41.726,70	45.000,00	-3.273,30
<b>SU 34</b>	<b>Summe Auszahlungen investive Gebarung</b>							<b>164.531,99</b>	<b>176.700,00</b>	<b>-12.168,01</b>
<b>SA2</b>	<b>Saldo (2) Geldfluss aus der Investiven Gebarung (33 - 34)</b>							<b>2.219,88</b>	<b>-2.300,00</b>	<b>4.519,88</b>
<b>SA3</b>	<b>Saldo (3) Nettofinanzierungssaldo (Saldo 1 + Saldo 2)</b>							<b>559.248,26</b>	<b>580.300,00</b>	<b>-21.051,74</b>
<b>Finanzierungstätigkeit</b>										
<b>SU 35</b>	<b>Summe Einzahlungen aus der Finanzierungstätigkeit</b>							<b>0,00</b>	<b>0,00</b>	<b>0,00</b>
1/851000-346000	Tilgung von Bankdarlehen		3614	65	0,00	0,00	0,00	294.958,46	294.400,00	558,46
<b>SU 36</b>	<b>Summe Auszahlungen aus der Finanzierungstätigkeit</b>							<b>294.958,46</b>	<b>294.400,00</b>	<b>558,46</b>
<b>SA4</b>	<b>Saldo (4) Geldfluss aus der Finanzierungstätigkeit (35 - 36)</b>							<b>-294.958,46</b>	<b>-294.400,00</b>	<b>-558,46</b>

		MVAG			Ergebnisrechnung			Finanzierungsrechnung		
		MVAG EH	MVAG FH	QU	RA 2021	VA 2021	RA - VA	RA 2021	VA 2021	RA - VA
<b>SA5</b>	<b>Saldo (5) Geldfluss aus der voranschlagswirksamen Gebarung (Saldo 3 + Saldo 4)</b>							<b>264.289,80</b>	<b>285.900,00</b>	<b>-21.610,20</b>
<b>852</b>	<b>Betriebe der Müllbeseitigung</b>									
<b>852000</b>	<b>Müllbeseitigung</b>									
	<b>Operative Gebarung</b>									
2/852000+816000	Ersätze GVA	2114	3114	13	64.648,14	60.000,00	4.648,14	64.763,86	60.000,00	4.763,86
2/852000+852000	Abfallwirtschaftsgebühr	2113	3113	12	230.807,59	231.000,00	-192,41	227.464,73	231.000,00	-3.535,27
2/852000+852100	Abfallwirtschaftsabgabe	2113	3113	12	115.406,27	116.000,00	-593,73	113.730,99	116.000,00	-2.269,01
2/852000+852200	Ersätze Berechtigungskarte Grünschnittplatz	2113	3113	12	909,20	800,00	109,20	909,20	800,00	109,20
<b>SU 21 / 31</b>	<b>Summe Erträge / Einzahlungen operative Gebarung</b>				<b>411.771,20</b>	<b>407.800,00</b>	<b>3.971,20</b>	<b>406.868,78</b>	<b>407.800,00</b>	<b>-931,22</b>
1/852000-400000	Geringwertige Wirtschaftsgüter (GWG)	2221	3221	23	2.406,82	2.500,00	-93,18	2.406,82	2.500,00	-93,18
1/852000-459000	Sonstige Verbrauchsgüter (Müllsäcke)	2221	3221	23	2.148,94	2.100,00	48,94	2.148,94	2.100,00	48,94
1/852000-510000	Geldbezüge der Vertragsbediensteten der Verwaltung	2211	3211	20	17.179,40	16.200,00	979,40	17.179,40	16.200,00	979,40
1/852000-511000	Geldbezüge der Vertragsbediensteten in handwerklicher Verwendung	2211	3211	20	34.248,92	32.600,00	1.648,92	34.248,92	32.600,00	1.648,92
1/852000-569000	Sonstige Nebengebühren	2211	3211	20	3.124,08	3.300,00	-175,92	3.124,08	3.300,00	-175,92
1/852000-580000	DGB zum Ausgleichsfonds für Familienbeihilfen	2212	3212	20	2.014,41	2.000,00	14,41	2.014,41	2.000,00	14,41
1/852000-582000	Sonstige Dienstgeberbeiträge zur sozialen Sicherheit	2212	3212	20	11.311,20	10.900,00	411,20	11.311,20	10.900,00	411,20
1/852000-590000	Freiwillige Sozialleistungen	2212	3212	20	307,13	200,00	107,13	307,13	200,00	107,13
1/852000-591000	Dotierung von Rückstellungen für Abfertigungen	2214			2.904,15	2.900,00	4,15	0,00	0,00	0,00
1/852000-592000	Dotierung von Rückstellungen für Jubiläumswendungen	2214			212,49	200,00	12,49	0,00	0,00	0,00
1/852000-613000	Instandhaltung Sammelplätze	2224	3224	24	457,17	500,00	-42,83	457,17	500,00	-42,83
1/852000-650000	Zinsen für Finanzschulden	2241	3241	25	319,28	300,00	19,28	319,28	300,00	19,28
1/852000-680000	Planmäßige Abschreibung	2226			23.026,03	25.200,00	-2.173,97	0,00	0,00	0,00
1/852000-720000	Betriebskostenanteil Verwaltung	2225	3225	24	2.000,00	2.000,00	0,00	2.000,00	2.000,00	0,00
1/852000-728000	Entgelte für Entsorgung und Transport Abfall	2225	3225	24	221.905,16	222.200,00	-294,84	218.264,71	222.200,00	-3.935,29
1/852000-728100	Entgelte für sonstige Leistungen	2225	3225	24	695,00	1.000,00	-305,00	695,00	1.000,00	-305,00
1/852000-755000	Mitgliedsbeitrag GVA Mödling	2233	3233	27	15.498,95	15.500,00	-1,05	15.498,95	15.500,00	-1,05
<b>SU 22 / 32</b>	<b>Summe Aufwendungen / Auszahlungen operative Gebarung</b>				<b>339.759,13</b>	<b>339.600,00</b>	<b>159,13</b>	<b>309.976,01</b>	<b>311.300,00</b>	<b>-1.323,99</b>
<b>SA 0 / SA 1</b>	<b>(0) Nettoergebnis (21 - 22) / (1) Geldfluss operative Gebarung (31 - 32)</b>				<b>72.012,07</b>	<b>68.200,00</b>	<b>3.812,07</b>	<b>96.892,77</b>	<b>96.500,00</b>	<b>392,77</b>
6/852000+894001	Entnahmen von zweckgebundenen Haushaltsrücklagen	2301			45.000,00	45.000,00	0,00	0,00	0,00	0,00

		MVAG			Ergebnisrechnung			Finanzierungsrechnung		
		EH	FH	QU	RA 2021	VA 2021	RA - VA	RA 2021	VA 2021	RA - VA
1/852000-794001	Zuweisung an zweckgebundene Haushaltsrücklagen	2401			15.000,00	15.000,00	0,00	0,00	0,00	0,00
<b>SU 23</b>	<b>Summe Haushaltsrücklagen</b>				<b>30.000,00</b>	<b>30.000,00</b>	<b>0,00</b>	<b>0,00</b>	<b>0,00</b>	<b>0,00</b>
<b>SA00</b>	<b>Nettoergebnis nach Zuw./Entn. Haushaltsrücklagen (Saldo 0 +/- SU23)</b>				<b>102.012,07</b>	<b>98.200,00</b>	<b>3.812,07</b>			
<b>Investive Gebarung</b>										
<b>SU 33</b>	<b>Summe Einzahlungen investive Gebarung</b>							<b>0,00</b>	<b>0,00</b>	<b>0,00</b>
1/852000-042000	Amts-, Betriebs- und Geschäftsausstattung		3415	41	0,00	0,00	0,00	950,15	2.000,00	-1.049,85
<b>SU 34</b>	<b>Summe Auszahlungen investive Gebarung</b>							<b>950,15</b>	<b>2.000,00</b>	<b>-1.049,85</b>
<b>SA2</b>	<b>Saldo (2) Geldfluss aus der Investiven Gebarung (33 – 34)</b>							<b>-950,15</b>	<b>-2.000,00</b>	<b>1.049,85</b>
<b>SA3</b>	<b>Saldo (3) Nettofinanzierungssaldo (Saldo 1 + Saldo 2)</b>							<b>95.942,62</b>	<b>94.500,00</b>	<b>1.442,62</b>
<b>Finanzierungstätigkeit</b>										
<b>SU 35</b>	<b>Summe Einzahlungen aus der Finanzierungstätigkeit</b>							<b>0,00</b>	<b>0,00</b>	<b>0,00</b>
1/852000-346000	Tilgung von Bankdarlehen		3614	65	0,00	0,00	0,00	5.305,88	5.300,00	5,88
<b>SU 36</b>	<b>Summe Auszahlungen aus der Finanzierungstätigkeit</b>							<b>5.305,88</b>	<b>5.300,00</b>	<b>5,88</b>
<b>SA4</b>	<b>Saldo (4) Geldfluss aus der Finanzierungstätigkeit (35 – 36)</b>							<b>-5.305,88</b>	<b>-5.300,00</b>	<b>-5,88</b>
<b>SA5</b>	<b>Saldo (5) Geldfluss aus der voranschlagswirksamen Gebarung (Saldo 3 + Saldo 4)</b>							<b>90.636,74</b>	<b>89.200,00</b>	<b>1.436,74</b>
<b>852100</b>	<b>Alt- u. Problemstoff-Sammelzentrum</b>									
<b>Operative Gebarung</b>										
2/852100+852000	Tarifverordnung Altstoffe	2113	3113	12	474,06	700,00	-225,94	359,53	700,00	-340,47
<b>SU 21 / 31</b>	<b>Summe Erträge / Einzahlungen operative Gebarung</b>				<b>474,06</b>	<b>700,00</b>	<b>-225,94</b>	<b>359,53</b>	<b>700,00</b>	<b>-340,47</b>
1/852100-400000	Geringwertige Wirtschaftsgüter (GWG)	2221	3221	23	1.154,92	1.000,00	154,92	1.154,92	1.000,00	154,92
1/852100-454000	Reinigungsmittel	2221	3221	23	575,07	500,00	75,07	575,07	500,00	75,07
1/852100-456000	Schreib-, Zeichen- und sonstige Büromittel	2221	3221	23	0,00	200,00	-200,00	0,00	200,00	-200,00
1/852100-459000	Sonstige Verbrauchsgüter	2221	3221	23	0,00	400,00	-400,00	0,00	400,00	-400,00
1/852100-600000	Strom	2222	3222	24	1.570,78	1.100,00	470,78	514,25	1.100,00	-585,75
1/852100-600100	Strom Grünschnittplatz	2222	3222	24	0,00	100,00	-100,00	0,00	100,00	-100,00
1/852100-600200	Heizung Gas	2222	3222	24	815,20	900,00	-84,80	650,61	900,00	-249,39
1/852100-614000	Instandhaltung von Gebäuden	2224	3224	24	1.590,91	1.500,00	90,91	1.540,55	1.500,00	40,55
1/852100-618000	Instandhaltung von sonstige Anlagen	2224	3224	24	52,68	200,00	-147,32	52,68	200,00	-147,32
1/852100-631000	Telekommunikationsdienste	2222	3222	24	1.259,69	1.200,00	59,69	1.259,69	1.200,00	59,69
1/852100-670000	Versicherungen	2222	3222	24	854,35	900,00	-45,65	854,35	900,00	-45,65
1/852100-711000	Gebühren für die Benützung von Gemeindeeinrichtungen und Anlagen gemäß FAG	2225	3225	24	198,96	300,00	-101,04	198,96	300,00	-101,04
1/852100-728000	Entgelte für sonstige Leistungen	2225	3225	24	310,54	1.000,00	-689,46	0,00	1.000,00	-1.000,00

		MVAG MVAG QU			Ergebnisrechnung			Finanzierungsrechnung		
		EH	FH		RA 2021	VA 2021	RA - VA	RA 2021	VA 2021	RA - VA
1/852100-728400	Wasser	2225	3225	24	152,77	200,00	-47,23	152,77	200,00	-47,23
<b>SU 22 / 32</b>	<b>Summe Aufwendungen / Auszahlungen operative Gebarung</b>				<b>8.535,87</b>	<b>9.500,00</b>	<b>-964,13</b>	<b>6.953,85</b>	<b>9.500,00</b>	<b>-2.546,15</b>
<b>SA 0 / SA 1</b>	<b>(0) Nettoergebnis (21 - 22) / (1) Geldfluss operative Gebarung (31 - 32)</b>				<b>-8.061,81</b>	<b>-8.800,00</b>	<b>738,19</b>	<b>-6.594,32</b>	<b>-8.800,00</b>	<b>2.205,68</b>
<b>SU 23</b>	<b>Summe Haushaltsrücklagen</b>				<b>0,00</b>	<b>0,00</b>	<b>0,00</b>	<b>0,00</b>	<b>0,00</b>	<b>0,00</b>
<b>SA00</b>	<b>Nettoergebnis nach Zuw./Entn. Haushaltsrücklagen (Saldo 0 +/- SU23)</b>				<b>-8.061,81</b>	<b>-8.800,00</b>	<b>738,19</b>			
<b>Investive Gebarung</b>										
<b>SU 33</b>	<b>Summe Einzahlungen investive Gebarung</b>							<b>0,00</b>	<b>0,00</b>	<b>0,00</b>
<b>SU 34</b>	<b>Summe Auszahlungen investive Gebarung</b>							<b>0,00</b>	<b>0,00</b>	<b>0,00</b>
<b>SA2</b>	<b>Saldo (2) Geldfluss aus der Investiven Gebarung (33 - 34)</b>							<b>0,00</b>	<b>0,00</b>	<b>0,00</b>
<b>SA3</b>	<b>Saldo (3) Nettofinanzierungssaldo (Saldo 1 + Saldo 2)</b>							<b>-6.594,32</b>	<b>-8.800,00</b>	<b>2.205,68</b>
<b>Finanzierungstätigkeit</b>										
<b>SU 35</b>	<b>Summe Einzahlungen aus der Finanzierungstätigkeit</b>							<b>0,00</b>	<b>0,00</b>	<b>0,00</b>
<b>SU 36</b>	<b>Summe Auszahlungen aus der Finanzierungstätigkeit</b>							<b>0,00</b>	<b>0,00</b>	<b>0,00</b>
<b>SA4</b>	<b>Saldo (4) Geldfluss aus der Finanzierungstätigkeit (35 - 36)</b>							<b>0,00</b>	<b>0,00</b>	<b>0,00</b>
<b>SA5</b>	<b>Saldo (5) Geldfluss aus der voranschlagswirksamen Gebarung (Saldo 3 + Saldo 4)</b>							<b>-6.594,32</b>	<b>-8.800,00</b>	<b>2.205,68</b>
<b>853</b>	<b>Betriebe für die Errichtung und Verwaltung von Wohn- und Ge</b>									
<b>853000</b>	<b>Mietshaus Dr.-Löwy-Gasse 85</b>									
<b>Operative Gebarung</b>										
2/853000+811000	Hauptmietzins - Ertrag	2115	3115	14	6.149,17	20.000,00	-13.850,83	2.241,56	20.000,00	-17.758,44
<b>SU 21 / 31</b>	<b>Summe Erträge / Einzahlungen operative Gebarung</b>				<b>6.149,17</b>	<b>20.000,00</b>	<b>-13.850,83</b>	<b>2.241,56</b>	<b>20.000,00</b>	<b>-17.758,44</b>
1/853000-650000	Zinsen für Finanzschulden	2241	3241	25	1.850,63	1.800,00	50,63	1.850,63	1.800,00	50,63
1/853000-680000	Planmäßige Abschreibung	2226			17.011,24	17.000,00	11,24	0,00	0,00	0,00
<b>SU 22 / 32</b>	<b>Summe Aufwendungen / Auszahlungen operative Gebarung</b>				<b>18.861,87</b>	<b>18.800,00</b>	<b>61,87</b>	<b>1.850,63</b>	<b>1.800,00</b>	<b>50,63</b>
<b>SA 0 / SA 1</b>	<b>(0) Nettoergebnis (21 - 22) / (1) Geldfluss operative Gebarung (31 - 32)</b>				<b>-12.712,70</b>	<b>1.200,00</b>	<b>-13.912,70</b>	<b>390,93</b>	<b>18.200,00</b>	<b>-17.809,07</b>
2/853000+894001	Entnahmen von zweckgebundenen Haushaltsrücklagen	2301			20.000,00	20.000,00	0,00	0,00	0,00	0,00
1/853000-794001	Zuweisung an zweckgebundene Haushaltsrücklagen	2401			5.000,00	5.000,00	0,00	0,00	0,00	0,00
<b>SU 23</b>	<b>Summe Haushaltsrücklagen</b>				<b>15.000,00</b>	<b>15.000,00</b>	<b>0,00</b>	<b>0,00</b>	<b>0,00</b>	<b>0,00</b>
<b>SA00</b>	<b>Nettoergebnis nach Zuw./Entn. Haushaltsrücklagen (Saldo 0 +/- SU23)</b>				<b>2.287,30</b>	<b>16.200,00</b>	<b>-13.912,70</b>			
<b>Investive Gebarung</b>										
<b>SU 33</b>	<b>Summe Einzahlungen investive Gebarung</b>							<b>0,00</b>	<b>0,00</b>	<b>0,00</b>
<b>SU 34</b>	<b>Summe Auszahlungen investive Gebarung</b>							<b>0,00</b>	<b>0,00</b>	<b>0,00</b>
<b>SA2</b>	<b>Saldo (2) Geldfluss aus der Investiven Gebarung (33 - 34)</b>							<b>0,00</b>	<b>0,00</b>	<b>0,00</b>
<b>SA3</b>	<b>Saldo (3) Nettofinanzierungssaldo (Saldo 1 + Saldo 2)</b>							<b>390,93</b>	<b>18.200,00</b>	<b>-17.809,07</b>
<b>Finanzierungstätigkeit</b>										
<b>SU 35</b>	<b>Summe Einzahlungen aus der Finanzierungstätigkeit</b>							<b>0,00</b>	<b>0,00</b>	<b>0,00</b>

		MVAG			Ergebnisrechnung			Finanzierungsrechnung		
		EH	FH	QU	RA 2021	VA 2021	RA - VA	RA 2021	VA 2021	RA - VA
1/853000-346000	Tilgung von Bankdarlehen		3614	65	0,00	0,00	0,00	22.285,81	22.300,00	-14,19
<b>SU 36</b>	<b>Summe Auszahlungen aus der Finanzierungstätigkeit</b>							<b>22.285,81</b>	<b>22.300,00</b>	<b>-14,19</b>
<b>SA4</b>	<b>Saldo (4) Geldfluss aus der Finanzierungstätigkeit (35 – 36)</b>							<b>-22.285,81</b>	<b>-22.300,00</b>	<b>14,19</b>
<b>SA5</b>	<b>Saldo (5) Geldfluss aus der voranschlagswirksamen Gebarung (Saldo 3 + Saldo 4)</b>							<b>-21.894,88</b>	<b>-4.100,00</b>	<b>-17.794,88</b>
<b>853100</b>	<b>Nahversorger KG Sulz</b>									
<b>Operative Gebarung</b>										
6/853100+829910	Zuführung aus dem operativen Haushalt	2116	3116	18	61.607,41	50.000,00	11.607,41	61.607,41	50.000,00	11.607,41
<b>SU 21 / 31</b>	<b>Summe Erträge / Einzahlungen operative Gebarung</b>				<b>61.607,41</b>	<b>50.000,00</b>	<b>11.607,41</b>	<b>61.607,41</b>	<b>50.000,00</b>	<b>11.607,41</b>
1/853100-729910	Zuführung an den investiven Haushalt	2225	3225	24	61.607,41	50.000,00	11.607,41	61.607,41	50.000,00	11.607,41
<b>SU 22 / 32</b>	<b>Summe Aufwendungen / Auszahlungen operative Gebarung</b>				<b>61.607,41</b>	<b>50.000,00</b>	<b>11.607,41</b>	<b>61.607,41</b>	<b>50.000,00</b>	<b>11.607,41</b>
<b>SA 0 / SA 1</b>	<b>(0) Nettoergebnis (21 - 22) / (1) Geldfluss operative Gebarung (31 – 32)</b>				<b>0,00</b>	<b>0,00</b>	<b>0,00</b>	<b>0,00</b>	<b>0,00</b>	<b>0,00</b>
<b>SU 23</b>	<b>Summe Haushaltsrücklagen</b>				<b>0,00</b>	<b>0,00</b>	<b>0,00</b>	<b>0,00</b>	<b>0,00</b>	<b>0,00</b>
<b>SA00</b>	<b>Nettoergebnis nach Zuw./Entn. Haushaltsrücklagen (Saldo 0 +/- SU23)</b>				<b>0,00</b>	<b>0,00</b>	<b>0,00</b>	<b>0,00</b>	<b>0,00</b>	<b>0,00</b>
<b>Investive Gebarung</b>										
<b>SU 33</b>	<b>Summe Einzahlungen investive Gebarung</b>							<b>0,00</b>	<b>0,00</b>	<b>0,00</b>
5/853100-010000	Gebäude und Bauten		3413	40	0,00	0,00	0,00	61.607,41	50.000,00	11.607,41
<b>SU 34</b>	<b>Summe Auszahlungen investive Gebarung</b>							<b>61.607,41</b>	<b>50.000,00</b>	<b>11.607,41</b>
<b>SA2</b>	<b>Saldo (2) Geldfluss aus der Investiven Gebarung (33 – 34)</b>							<b>-61.607,41</b>	<b>-50.000,00</b>	<b>-11.607,41</b>
<b>SA3</b>	<b>Saldo (3) Nettofinanzierungssaldo (Saldo 1 + Saldo 2)</b>							<b>-61.607,41</b>	<b>-50.000,00</b>	<b>-11.607,41</b>
<b>Finanzierungstätigkeit</b>										
<b>SU 35</b>	<b>Summe Einzahlungen aus der Finanzierungstätigkeit</b>							<b>0,00</b>	<b>0,00</b>	<b>0,00</b>
<b>SU 36</b>	<b>Summe Auszahlungen aus der Finanzierungstätigkeit</b>							<b>0,00</b>	<b>0,00</b>	<b>0,00</b>
<b>SA4</b>	<b>Saldo (4) Geldfluss aus der Finanzierungstätigkeit (35 – 36)</b>							<b>0,00</b>	<b>0,00</b>	<b>0,00</b>
<b>SA5</b>	<b>Saldo (5) Geldfluss aus der voranschlagswirksamen Gebarung (Saldo 3 + Saldo 4)</b>							<b>-61.607,41</b>	<b>-50.000,00</b>	<b>-11.607,41</b>

	MVAG	MVAG	QU	Ergebnisrechnung			Finanzierungsrechnung			
				EH	FH		RA 2021	VA 2021	RA - VA	RA 2021
<b>9 Finanzwirtschaft</b>										
<b>90</b>	<b>Gesonderte Verwaltung</b>									
<b>900</b>	<b>Gesonderte Verwaltung</b>									
<b>900000</b>	<b>Finanzabteilung u. Finanzverwaltung</b>									
<b>Operative Gebarung</b>										
2/900000+829000	Rückerstattung Finanzamt Vorjahre	2116	3116	18	0,00	68.000,00	-68.000,00	0,00	68.000,00	-68.000,00
<b>SU 21 / 31</b>	<b>Summe Erträge / Einzahlungen operative Gebarung</b>				<b>0,00</b>	<b>68.000,00</b>	<b>-68.000,00</b>	<b>0,00</b>	<b>68.000,00</b>	<b>-68.000,00</b>
1/900000-456000	Schreib-, Zeichen- und sonstige Büromittel	2221	3221	23	0,00	100,00	-100,00	0,00	100,00	-100,00
1/900000-457000	Druckwerke	2221	3221	23	155,82	200,00	-44,18	155,82	200,00	-44,18
1/900000-510000	Geldbezüge der Vertragsbediensteten der Verwaltung	2211	3211	20	15.294,61	14.200,00	1.094,61	15.294,61	14.200,00	1.094,61
1/900000-569000	Sonstige Nebengebühren	2211	3211	20	1.703,28	1.900,00	-196,72	1.703,28	1.900,00	-196,72
1/900000-580000	DGB zum Ausgleichsfonds für Familienbeihilfen	2212	3212	20	662,86	600,00	62,86	662,86	600,00	62,86
1/900000-582000	Sonstige Dienstgeberbeiträge zur sozialen Sicherheit	2212	3212	20	3.561,30	3.400,00	161,30	3.561,30	3.400,00	161,30
1/900000-590000	Freiwillige Sozialleistungen	2212	3212	20	73,13	100,00	-26,87	73,13	100,00	-26,87
1/900000-592000	Dotierung von Rückstellungen für Jubiläumswendungen	2214			2.381,19	2.400,00	-18,81	0,00	0,00	0,00
1/900000-700000	Software - laufende Entgelte (SaaS)	2223	3223	24	2.640,68	3.000,00	-359,32	2.640,68	3.000,00	-359,32
1/900000-728500	Softwarewartung	2225	3225	24	2.905,68	3.500,00	-594,32	2.901,36	3.500,00	-598,64
<b>SU 22 / 32</b>	<b>Summe Aufwendungen / Auszahlungen operative Gebarung</b>				<b>29.378,55</b>	<b>29.400,00</b>	<b>-21,45</b>	<b>26.993,04</b>	<b>27.000,00</b>	<b>-6,96</b>
<b>SA 0 / SA 1</b>	<b>(0) Nettoergebnis (21 - 22) / (1) Geldfluss operative Gebarung (31 - 32)</b>				<b>-29.378,55</b>	<b>38.600,00</b>	<b>-67.978,55</b>	<b>-26.993,04</b>	<b>41.000,00</b>	<b>-67.993,04</b>
<b>SU 23</b>	<b>Summe Haushaltsrücklagen</b>				<b>0,00</b>	<b>0,00</b>	<b>0,00</b>	<b>0,00</b>	<b>0,00</b>	<b>0,00</b>
<b>SA00</b>	<b>Nettoergebnis nach Zuw./Entn. Haushaltsrücklagen (Saldo 0 +/- SU23)</b>				<b>-29.378,55</b>	<b>38.600,00</b>	<b>-67.978,55</b>			
<b>Investive Gebarung</b>										
<b>SU 33</b>	<b>Summe Einzahlungen investive Gebarung</b>							<b>0,00</b>	<b>0,00</b>	<b>0,00</b>
<b>SU 34</b>	<b>Summe Auszahlungen investive Gebarung</b>							<b>0,00</b>	<b>0,00</b>	<b>0,00</b>
<b>SA2</b>	<b>Saldo (2) Geldfluss aus der Investiven Gebarung (33 - 34)</b>							<b>0,00</b>	<b>0,00</b>	<b>0,00</b>
<b>SA3</b>	<b>Saldo (3) Nettofinanzierungssaldo (Saldo 1 + Saldo 2)</b>							<b>-26.993,04</b>	<b>41.000,00</b>	<b>-67.993,04</b>
<b>Finanzierungstätigkeit</b>										
<b>SU 35</b>	<b>Summe Einzahlungen aus der Finanzierungstätigkeit</b>							<b>0,00</b>	<b>0,00</b>	<b>0,00</b>
<b>SU 36</b>	<b>Summe Auszahlungen aus der Finanzierungstätigkeit</b>							<b>0,00</b>	<b>0,00</b>	<b>0,00</b>
<b>SA4</b>	<b>Saldo (4) Geldfluss aus der Finanzierungstätigkeit (35 - 36)</b>							<b>0,00</b>	<b>0,00</b>	<b>0,00</b>
<b>SA5</b>	<b>Saldo (5) Geldfluss aus der voranschlagswirksamen Gebarung (Saldo 3 + Saldo 4)</b>							<b>-26.993,04</b>	<b>41.000,00</b>	<b>-67.993,04</b>

		MVAG MVAG QU			Ergebnisrechnung			Finanzierungsrechnung		
		EH	FH		RA 2021	VA 2021	RA - VA	RA 2021	VA 2021	RA - VA
<b>91</b>	<b>Kapitalvermögen und Stiftungen ohne eigene Rechtspersi</b>									
<b>910</b>	<b>Geldverkehr</b>									
<b>910000</b>	<b>Geldverkehr</b>									
	<b>Operative Gebarung</b>									
2/910000+823000	Zinsen Giro- und Sparkonten	2131	3131	14	355,28	400,00	-44,72	355,28	400,00	-44,72
<b>SU 21 / 31</b>	<b>Summe Erträge / Einzahlungen operative Gebarung</b>				<b>355,28</b>	<b>400,00</b>	<b>-44,72</b>	<b>355,28</b>	<b>400,00</b>	<b>-44,72</b>
1/910000-659000	Geldverkehrs- und Bankspesen	2244	3244	24	2.412,02	2.400,00	12,02	2.413,73	2.400,00	13,73
1/910000-710000	Kapitalertragssteuer	2225	3225	24	93,24	100,00	-6,76	93,24	100,00	-6,76
<b>SU 22 / 32</b>	<b>Summe Aufwendungen / Auszahlungen operative Gebarung</b>				<b>2.505,26</b>	<b>2.500,00</b>	<b>5,26</b>	<b>2.506,97</b>	<b>2.500,00</b>	<b>6,97</b>
<b>SA 0 / SA 1</b>	<b>(0) Nettoergebnis (21 - 22) / (1) Geldfluss operative Gebarung (31 - 32)</b>				<b>-2.149,98</b>	<b>-2.100,00</b>	<b>-49,98</b>	<b>-2.151,69</b>	<b>-2.100,00</b>	<b>-51,69</b>
<b>SU 23</b>	<b>Summe Haushaltsrücklagen</b>				<b>0,00</b>	<b>0,00</b>	<b>0,00</b>	<b>0,00</b>	<b>0,00</b>	<b>0,00</b>
<b>SA00</b>	<b>Nettoergebnis nach Zuw./Entn. Haushaltsrücklagen (Saldo 0 +/- SU23)</b>				<b>-2.149,98</b>	<b>-2.100,00</b>	<b>-49,98</b>			
	<b>Investive Gebarung</b>									
<b>SU 33</b>	<b>Summe Einzahlungen investive Gebarung</b>							<b>0,00</b>	<b>0,00</b>	<b>0,00</b>
<b>SU 34</b>	<b>Summe Auszahlungen investive Gebarung</b>							<b>0,00</b>	<b>0,00</b>	<b>0,00</b>
<b>SA2</b>	<b>Saldo (2) Geldfluss aus der Investiven Gebarung (33 - 34)</b>							<b>0,00</b>	<b>0,00</b>	<b>0,00</b>
<b>SA3</b>	<b>Saldo (3) Nettofinanzierungssaldo (Saldo 1 + Saldo 2)</b>							<b>-2.151,69</b>	<b>-2.100,00</b>	<b>-51,69</b>
	<b>Finanzierungstätigkeit</b>									
<b>SU 35</b>	<b>Summe Einzahlungen aus der Finanzierungstätigkeit</b>							<b>0,00</b>	<b>0,00</b>	<b>0,00</b>
<b>SU 36</b>	<b>Summe Auszahlungen aus der Finanzierungstätigkeit</b>							<b>0,00</b>	<b>0,00</b>	<b>0,00</b>
<b>SA4</b>	<b>Saldo (4) Geldfluss aus der Finanzierungstätigkeit (35 - 36)</b>							<b>0,00</b>	<b>0,00</b>	<b>0,00</b>
<b>SA5</b>	<b>Saldo (5) Geldfluss aus der voranschlagswirksamen Gebarung (Saldo 3 + Saldo 4)</b>							<b>-2.151,69</b>	<b>-2.100,00</b>	<b>-51,69</b>
<b>914</b>	<b>Beteiligungen</b>									
<b>914000</b>	<b>Beteiligungen</b>									
	<b>Operative Gebarung</b>									
2/914000+865000	Kapitaltransferzahlungen von KG	2122	3122	16	39.174,72	40.000,00	-825,28	40.000,00	40.000,00	0,00
<b>SU 21 / 31</b>	<b>Summe Erträge / Einzahlungen operative Gebarung</b>				<b>39.174,72</b>	<b>40.000,00</b>	<b>-825,28</b>	<b>40.000,00</b>	<b>40.000,00</b>	<b>0,00</b>
1/914000-694000	Aufwendungen aus der Bewertung von Beteiligungen	2245			14.786,75	50.000,00	-35.213,25	0,00	0,00	0,00
<b>SU 22 / 32</b>	<b>Summe Aufwendungen / Auszahlungen operative Gebarung</b>				<b>14.786,75</b>	<b>50.000,00</b>	<b>-35.213,25</b>	<b>0,00</b>	<b>0,00</b>	<b>0,00</b>
<b>SA 0 / SA 1</b>	<b>(0) Nettoergebnis (21 - 22) / (1) Geldfluss operative Gebarung (31 - 32)</b>				<b>24.387,97</b>	<b>-10.000,00</b>	<b>34.387,97</b>	<b>40.000,00</b>	<b>40.000,00</b>	<b>0,00</b>
<b>SU 23</b>	<b>Summe Haushaltsrücklagen</b>				<b>0,00</b>	<b>0,00</b>	<b>0,00</b>	<b>0,00</b>	<b>0,00</b>	<b>0,00</b>
<b>SA00</b>	<b>Nettoergebnis nach Zuw./Entn. Haushaltsrücklagen (Saldo 0 +/- SU23)</b>				<b>24.387,97</b>	<b>-10.000,00</b>	<b>34.387,97</b>			
	<b>Investive Gebarung</b>									
<b>SU 33</b>	<b>Summe Einzahlungen investive Gebarung</b>							<b>0,00</b>	<b>0,00</b>	<b>0,00</b>
<b>SU 34</b>	<b>Summe Auszahlungen investive Gebarung</b>							<b>0,00</b>	<b>0,00</b>	<b>0,00</b>

		MVAG			Ergebnisrechnung			Finanzierungsrechnung		
		EH	FH	QU	RA 2021	VA 2021	RA - VA	RA 2021	VA 2021	RA - VA
SA2	Saldo (2) Geldfluss aus der Investiven Gebarung (33 – 34)							0,00	0,00	0,00
SA3	Saldo (3) Nettofinanzierungssaldo (Saldo 1 + Saldo 2)							40.000,00	40.000,00	0,00
<b>Finanzierungstätigkeit</b>										
SU 35	Summe Einzahlungen aus der Finanzierungstätigkeit							0,00	0,00	0,00
SU 36	Summe Auszahlungen aus der Finanzierungstätigkeit							0,00	0,00	0,00
SA4	Saldo (4) Geldfluss aus der Finanzierungstätigkeit (35 – 36)							0,00	0,00	0,00
SA5	Saldo (5) Geldfluss aus der voranschlagswirksamen Gebarung (Saldo 3 + Saldo 4)							40.000,00	40.000,00	0,00
<b>92 Öffentliche Abgaben</b>										
920	Ausschließliche Gemeindeabgaben									
920000	Ausschließliche Gemeindeabgaben									
<b>Operative Gebarung</b>										
2/920000+816100	Seuchenabgabe 5% Entschädigung	2114	3114	13	1.160,53	1.100,00	60,53	1.138,40	1.100,00	38,40
2/920000+816200	Bearbeitungsgebühr für Jagdpacht	2114	3114	13	2.231,39	2.300,00	-68,61	2.231,39	2.300,00	-68,61
2/920000+829000	Centausgleich	2116	3116	18	1,09	100,00	-98,91	1,10	100,00	-98,90
2/920000+830000	Grundsteuer A	2111	3111	10	15.093,15	15.100,00	-6,85	15.078,79	15.100,00	-21,21
2/920000+831000	Grundsteuer B	2111	3111	10	271.435,03	272.000,00	-564,97	268.127,91	272.000,00	-3.872,09
2/920000+833000	Kommunalsteuer	2111	3111	10	182.229,46	180.000,00	2.229,46	185.270,98	180.000,00	5.270,98
2/920000+838000	Hundeabgabe	2111	3111	10	13.652,32	14.000,00	-347,68	12.795,78	14.000,00	-1.204,22
2/920000+841000	Gebrauchsabgabe	2111	3111	10	41.540,57	42.000,00	-459,43	16.704,90	42.000,00	-25.295,10
2/920000+849000	Nebenansprüche nach dem Abgabenverfahrensgesetz	2111	3111	10	-15,00	800,00	-815,00	570,71	800,00	-229,29
2/920000+850000	Aufschließungsbeiträge	2111	3111	10	141.638,20	150.000,00	-8.361,80	143.068,66	170.000,00	-26.931,34
2/920000+856000	Verwaltungsabgaben	2111	3111	10	8.866,11	10.000,00	-1.133,89	8.074,07	10.000,00	-1.925,93
2/920000+857000	Kommissionsgebühren	2111	3111	10	220,80	300,00	-79,20	220,20	300,00	-79,80
SU 21 / 31	Summe Erträge / Einzahlungen operative Gebarung				678.053,65	687.700,00	-9.646,35	653.282,89	707.700,00	-54.417,11
SU 22 / 32	Summe Aufwendungen / Auszahlungen operative Gebarung				0,00	0,00	0,00	0,00	0,00	0,00
SA 0 / SA 1	(0) Nettoergebnis (21 - 22) / (1) Geldfluss operative Gebarung (31 – 32)				678.053,65	687.700,00	-9.646,35	653.282,89	707.700,00	-54.417,11
SU 23	Summe Haushaltsrücklagen				0,00	0,00	0,00	0,00	0,00	0,00
SA00	Nettoergebnis nach Zuw./Entn. Haushaltsrücklagen (Saldo 0 +/- SU23)				678.053,65	687.700,00	-9.646,35			
<b>Investive Gebarung</b>										
SU 33	Summe Einzahlungen investive Gebarung							0,00	0,00	0,00
SU 34	Summe Auszahlungen investive Gebarung							0,00	0,00	0,00
SA2	Saldo (2) Geldfluss aus der Investiven Gebarung (33 – 34)							0,00	0,00	0,00
SA3	Saldo (3) Nettofinanzierungssaldo (Saldo 1 + Saldo 2)							653.282,89	707.700,00	-54.417,11
<b>Finanzierungstätigkeit</b>										
SU 35	Summe Einzahlungen aus der Finanzierungstätigkeit							0,00	0,00	0,00

		MVAG MVAG QU			Ergebnisrechnung			Finanzierungsrechnung		
		EH	FH		RA 2021	VA 2021	RA - VA	RA 2021	VA 2021	RA - VA
<b>SU 36</b>	<b>Summe Auszahlungen aus der Finanzierungstätigkeit</b>							<b>0,00</b>	<b>0,00</b>	<b>0,00</b>
<b>SA4</b>	<b>Saldo (4) Geldfluss aus der Finanzierungstätigkeit (35 – 36)</b>							<b>0,00</b>	<b>0,00</b>	<b>0,00</b>
<b>SA5</b>	<b>Saldo (5) Geldfluss aus der voranschlagswirksamen Gebarung (Saldo 3 + Saldo 4)</b>							<b>653.282,89</b>	<b>707.700,00</b>	<b>-54.417,11</b>
<b>921</b>	<b>Zwischen Ländern und Gemeinden geteilte Abgaben</b>									
<b>921000</b>	<b>Zwischen Ländern und Gemeinden geteilte Abgaben</b>									
<b>Operative Gebarung</b>										
2/921000+834000	Nächtigungstaxe 35%	2111	3111	10	1.016,96	1.000,00	16,96	937,44	1.000,00	-62,56
2/921000+861000	Land NÖ Entschädigung Interessentenbeitrag	2121	3121	15	12.281,62	11.300,00	981,62	12.281,62	11.300,00	981,62
<b>SU 21 / 31</b>	<b>Summe Erträge / Einzahlungen operative Gebarung</b>				<b>13.298,58</b>	<b>12.300,00</b>	<b>998,58</b>	<b>13.219,06</b>	<b>12.300,00</b>	<b>919,06</b>
<b>SU 22 / 32</b>	<b>Summe Aufwendungen / Auszahlungen operative Gebarung</b>				<b>0,00</b>	<b>0,00</b>	<b>0,00</b>	<b>0,00</b>	<b>0,00</b>	<b>0,00</b>
<b>SA 0 / SA 1</b>	<b>(0) Nettoergebnis (21 - 22) / (1) Geldfluss operative Gebarung (31 – 32)</b>				<b>13.298,58</b>	<b>12.300,00</b>	<b>998,58</b>	<b>13.219,06</b>	<b>12.300,00</b>	<b>919,06</b>
<b>SU 23</b>	<b>Summe Haushaltsrücklagen</b>				<b>0,00</b>	<b>0,00</b>	<b>0,00</b>	<b>0,00</b>	<b>0,00</b>	<b>0,00</b>
<b>SA00</b>	<b>Nettoergebnis nach Zuw./Entn. Haushaltsrücklagen (Saldo 0 +/- SU23)</b>				<b>13.298,58</b>	<b>12.300,00</b>	<b>998,58</b>			
<b>Investive Gebarung</b>										
<b>SU 33</b>	<b>Summe Einzahlungen investive Gebarung</b>							<b>0,00</b>	<b>0,00</b>	<b>0,00</b>
<b>SU 34</b>	<b>Summe Auszahlungen investive Gebarung</b>							<b>0,00</b>	<b>0,00</b>	<b>0,00</b>
<b>SA2</b>	<b>Saldo (2) Geldfluss aus der Investiven Gebarung (33 – 34)</b>							<b>0,00</b>	<b>0,00</b>	<b>0,00</b>
<b>SA3</b>	<b>Saldo (3) Nettofinanzierungssaldo (Saldo 1 + Saldo 2)</b>							<b>13.219,06</b>	<b>12.300,00</b>	<b>919,06</b>
<b>Finanzierungstätigkeit</b>										
<b>SU 35</b>	<b>Summe Einzahlungen aus der Finanzierungstätigkeit</b>							<b>0,00</b>	<b>0,00</b>	<b>0,00</b>
<b>SU 36</b>	<b>Summe Auszahlungen aus der Finanzierungstätigkeit</b>							<b>0,00</b>	<b>0,00</b>	<b>0,00</b>
<b>SA4</b>	<b>Saldo (4) Geldfluss aus der Finanzierungstätigkeit (35 – 36)</b>							<b>0,00</b>	<b>0,00</b>	<b>0,00</b>
<b>SA5</b>	<b>Saldo (5) Geldfluss aus der voranschlagswirksamen Gebarung (Saldo 3 + Saldo 4)</b>							<b>13.219,06</b>	<b>12.300,00</b>	<b>919,06</b>
<b>925</b>	<b>Ertragsanteile an gemeinschaftlichen Bundesabgaben</b>									
<b>925000</b>	<b>Ertragsanteile an gemeinwirtsch. Bundesabgaben</b>									
<b>Operative Gebarung</b>										
2/925000+859400	Abgabenertragsanteile	2112	3112	11	2.620.172,80	2.512.000,00	108.172,80	2.620.172,80	2.512.000,00	108.172,80
<b>SU 21 / 31</b>	<b>Summe Erträge / Einzahlungen operative Gebarung</b>				<b>2.620.172,80</b>	<b>2.512.000,00</b>	<b>108.172,80</b>	<b>2.620.172,80</b>	<b>2.512.000,00</b>	<b>108.172,80</b>
<b>SU 22 / 32</b>	<b>Summe Aufwendungen / Auszahlungen operative Gebarung</b>				<b>0,00</b>	<b>0,00</b>	<b>0,00</b>	<b>0,00</b>	<b>0,00</b>	<b>0,00</b>
<b>SA 0 / SA 1</b>	<b>(0) Nettoergebnis (21 - 22) / (1) Geldfluss operative Gebarung (31 – 32)</b>				<b>2.620.172,80</b>	<b>2.512.000,00</b>	<b>108.172,80</b>	<b>2.620.172,80</b>	<b>2.512.000,00</b>	<b>108.172,80</b>
<b>SU 23</b>	<b>Summe Haushaltsrücklagen</b>				<b>0,00</b>	<b>0,00</b>	<b>0,00</b>	<b>0,00</b>	<b>0,00</b>	<b>0,00</b>
<b>SA00</b>	<b>Nettoergebnis nach Zuw./Entn. Haushaltsrücklagen (Saldo 0 +/- SU23)</b>				<b>2.620.172,80</b>	<b>2.512.000,00</b>	<b>108.172,80</b>			
<b>Investive Gebarung</b>										
<b>SU 33</b>	<b>Summe Einzahlungen investive Gebarung</b>							<b>0,00</b>	<b>0,00</b>	<b>0,00</b>
<b>SU 34</b>	<b>Summe Auszahlungen investive Gebarung</b>							<b>0,00</b>	<b>0,00</b>	<b>0,00</b>

		MVAG MVAG QU			Ergebnisrechnung			Finanzierungsrechnung		
		EH	FH		RA 2021	VA 2021	RA - VA	RA 2021	VA 2021	RA - VA
SA2	Saldo (2) Geldfluss aus der Investiven Gebarung (33 – 34)							0,00	0,00	0,00
SA3	Saldo (3) Nettofinanzierungssaldo (Saldo 1 + Saldo 2)							2.620.172,80	2.512.000,00	108.172,80
<b>Finanzierungstätigkeit</b>										
SU 35	Summe Einzahlungen aus der Finanzierungstätigkeit							0,00	0,00	0,00
SU 36	Summe Auszahlungen aus der Finanzierungstätigkeit							0,00	0,00	0,00
SA4	Saldo (4) Geldfluss aus der Finanzierungstätigkeit (35 – 36)							0,00	0,00	0,00
SA5	Saldo (5) Geldfluss aus der voranschlagswirksamen Gebarung (Saldo 3 + Saldo 4)							2.620.172,80	2.512.000,00	108.172,80
<b>94</b>	<b>Finanzzuweisungen und Zuschüsse</b>									
<b>940</b>	<b>Bedarfszuweisungen</b>									
<b>940000</b>	<b>Bedarfszuweisungen</b>									
<b>Operative Gebarung</b>										
2/940000+861000	Bedarfszuweisungen I Strukturhilfe	2121	3121	15	252.085,10	248.700,00	3.385,10	252.085,10	248.700,00	3.385,10
SU 21 / 31	Summe Erträge / Einzahlungen operative Gebarung				252.085,10	248.700,00	3.385,10	252.085,10	248.700,00	3.385,10
SU 22 / 32	Summe Aufwendungen / Auszahlungen operative Gebarung				0,00	0,00	0,00	0,00	0,00	0,00
SA 0 / SA 1	(0) Nettoergebnis (21 - 22) / (1) Geldfluss operative Gebarung (31 – 32)				252.085,10	248.700,00	3.385,10	252.085,10	248.700,00	3.385,10
SU 23	Summe Haushaltsrücklagen				0,00	0,00	0,00	0,00	0,00	0,00
SA00	Nettoergebnis nach Zuw./Entn. Haushaltsrücklagen (Saldo 0 +/- SU23)				252.085,10	248.700,00	3.385,10			
<b>Investive Gebarung</b>										
SU 33	Summe Einzahlungen investive Gebarung							0,00	0,00	0,00
SU 34	Summe Auszahlungen investive Gebarung							0,00	0,00	0,00
SA2	Saldo (2) Geldfluss aus der Investiven Gebarung (33 – 34)							0,00	0,00	0,00
SA3	Saldo (3) Nettofinanzierungssaldo (Saldo 1 + Saldo 2)							252.085,10	248.700,00	3.385,10
<b>Finanzierungstätigkeit</b>										
SU 35	Summe Einzahlungen aus der Finanzierungstätigkeit							0,00	0,00	0,00
SU 36	Summe Auszahlungen aus der Finanzierungstätigkeit							0,00	0,00	0,00
SA4	Saldo (4) Geldfluss aus der Finanzierungstätigkeit (35 – 36)							0,00	0,00	0,00
SA5	Saldo (5) Geldfluss aus der voranschlagswirksamen Gebarung (Saldo 3 + Saldo 4)							252.085,10	248.700,00	3.385,10
<b>941</b>	<b>Sonstige Finanzzuweisungen nach dem FAG</b>									
<b>941000</b>	<b>Sonstige Finanzzuweisungen nach dem FAG</b>									
<b>Operative Gebarung</b>										
2/941000+860000	Laufende Transferzahlungen v Bund, Bundesfonds und Bundeskammern	2121	3121	15	14.484,24	14.400,00	84,24	14.484,24	14.400,00	84,24
SU 21 / 31	Summe Erträge / Einzahlungen operative Gebarung				14.484,24	14.400,00	84,24	14.484,24	14.400,00	84,24
SU 22 / 32	Summe Aufwendungen / Auszahlungen operative Gebarung				0,00	0,00	0,00	0,00	0,00	0,00
SA 0 / SA 1	(0) Nettoergebnis (21 - 22) / (1) Geldfluss operative Gebarung (31 – 32)				14.484,24	14.400,00	84,24	14.484,24	14.400,00	84,24

		MVAG			Ergebnisrechnung			Finanzierungsrechnung		
		EH	FH	QU	RA 2021	VA 2021	RA - VA	RA 2021	VA 2021	RA - VA
SU 23	Summe Haushaltsrücklagen				0,00	0,00	0,00	0,00	0,00	0,00
SA00	Nettoergebnis nach Zuw./Entn. Haushaltsrücklagen (Saldo 0 +/- SU23)				14.484,24	14.400,00	84,24			
<b>Investive Gebarung</b>										
SU 33	Summe Einzahlungen investive Gebarung							0,00	0,00	0,00
SU 34	Summe Auszahlungen investive Gebarung							0,00	0,00	0,00
SA2	Saldo (2) Geldfluss aus der Investiven Gebarung (33 – 34)							0,00	0,00	0,00
SA3	Saldo (3) Nettofinanzierungssaldo (Saldo 1 + Saldo 2)							14.484,24	14.400,00	84,24
<b>Finanzierungstätigkeit</b>										
SU 35	Summe Einzahlungen aus der Finanzierungstätigkeit							0,00	0,00	0,00
SU 36	Summe Auszahlungen aus der Finanzierungstätigkeit							0,00	0,00	0,00
SA4	Saldo (4) Geldfluss aus der Finanzierungstätigkeit (35 – 36)							0,00	0,00	0,00
SA5	Saldo (5) Geldfluss aus der voranschlagswirksamen Gebarung (Saldo 3 + Saldo 4)							14.484,24	14.400,00	84,24
947	Sonstige Zuschüsse der Länder									
947000	Zuschuss des Landes NÖ									
<b>Operative Gebarung</b>										
2/947000+861000	Blau-Gelbe Corona-Hilfe II	2121	3121	15	35.417,67	35.400,00	17,67	35.417,67	35.400,00	17,67
SU 21 / 31	Summe Erträge / Einzahlungen operative Gebarung				35.417,67	35.400,00	17,67	35.417,67	35.400,00	17,67
SU 22 / 32	Summe Aufwendungen / Auszahlungen operative Gebarung				0,00	0,00	0,00	0,00	0,00	0,00
SA 0 / SA 1	(0) Nettoergebnis (21 - 22) / (1) Geldfluss operative Gebarung (31 – 32)				35.417,67	35.400,00	17,67	35.417,67	35.400,00	17,67
SU 23	Summe Haushaltsrücklagen				0,00	0,00	0,00	0,00	0,00	0,00
SA00	Nettoergebnis nach Zuw./Entn. Haushaltsrücklagen (Saldo 0 +/- SU23)				35.417,67	35.400,00	17,67			
<b>Investive Gebarung</b>										
SU 33	Summe Einzahlungen investive Gebarung							0,00	0,00	0,00
SU 34	Summe Auszahlungen investive Gebarung							0,00	0,00	0,00
SA2	Saldo (2) Geldfluss aus der Investiven Gebarung (33 – 34)							0,00	0,00	0,00
SA3	Saldo (3) Nettofinanzierungssaldo (Saldo 1 + Saldo 2)							35.417,67	35.400,00	17,67
<b>Finanzierungstätigkeit</b>										
SU 35	Summe Einzahlungen aus der Finanzierungstätigkeit							0,00	0,00	0,00
SU 36	Summe Auszahlungen aus der Finanzierungstätigkeit							0,00	0,00	0,00
SA4	Saldo (4) Geldfluss aus der Finanzierungstätigkeit (35 – 36)							0,00	0,00	0,00
SA5	Saldo (5) Geldfluss aus der voranschlagswirksamen Gebarung (Saldo 3 + Saldo 4)							35.417,67	35.400,00	17,67



Nachweis der Investitionstätigkeit



Vorhaben	Vorhabensbezeichnung		RA 2021	VA 2021	RA - VA	RA Vorjahre	RA Gesamt
Konto	Bezeichnung						
<b>1000001</b>	<b>Gemeindestraßenbau (1999 bis 9999)</b>						
	<b>Auszahlungen - Investitionen - Mittelverwendung</b>		<b>220.182,14</b>	<b>230.600,00</b>	<b>-10.417,86</b>	<b>107.776,42</b>	<b>327.958,56</b>
	<b>Anschaffungs- oder Herstellungskosten</b>		<b>220.182,14</b>	<b>230.600,00</b>	<b>-10.417,86</b>	<b>107.776,42</b>	<b>327.958,56</b>
	5/612000-001000	Unbebaute Grundstücke	0,00	0,00	0,00	2.556,00	2.556,00
	5/612000-002000	Aufschließungsstraßen und Maßnahmen zur Verkehrsberuhigung	174.618,45	185.000,00	-10.381,55	97.164,22	271.782,67
	5/612000-005000	Anlagen zu Straßenbauten - Beleuchtung	45.563,69	45.600,00	-36,31	8.056,20	53.619,89
	<b>Einzahlungen - Finanzierung - Mittelaufbringung</b>		<b>250.000,00</b>	<b>250.000,00</b>	<b>0,00</b>	<b>107.776,42</b>	<b>357.776,42</b>
	<b>Mittel aus Geldfluss aus der operativen Gebarung</b>		<b>0,00</b>	<b>0,00</b>	<b>0,00</b>	<b>107.776,42</b>	<b>107.776,42</b>
	6/612000+829910	Zuführung aus dem operativen Haushalt	0,00	0,00	0,00	52.206,45	52.206,45
	6/612000+829960	Sonstige Einnahme – Übernahme 2019	0,00	0,00	0,00	55.569,97	55.569,97
	<b>Bedarfszuweisungen/KTZ</b>		<b>120.000,00</b>	<b>120.000,00</b>	<b>0,00</b>	<b>0,00</b>	<b>120.000,00</b>
	6/612000+871000	Bedarfszuweisungen Abt. Gemeinden NÖLR IWV3	120.000,00	120.000,00	0,00	0,00	120.000,00
	<b>Haushaltsrücklagen/Zahlungsmittelreserven</b>		<b>130.000,00</b>	<b>130.000,00</b>	<b>0,00</b>	<b>0,00</b>	<b>130.000,00</b>
	6/612000+894001	Entnahmen von zweckgebundenen Haushaltsrücklagen	130.000,00	130.000,00	0,00	0,00	130.000,00
	<b>Sonstige Kapitaltransfers und Subventionen</b>		<b>0,00</b>	<b>0,00</b>	<b>0,00</b>	<b>0,00</b>	<b>0,00</b>
	<b>Darlehen</b>		<b>0,00</b>	<b>0,00</b>	<b>0,00</b>	<b>0,00</b>	<b>0,00</b>
	<b>Finanzierungsleasing</b>		<b>0,00</b>	<b>0,00</b>	<b>0,00</b>	<b>0,00</b>	<b>0,00</b>
	<b>Veräußerung langfristiges Vermögen und sonstiges</b>		<b>0,00</b>	<b>0,00</b>	<b>0,00</b>	<b>0,00</b>	<b>0,00</b>
<b>Finanzierungsergebnis 1000001</b>			<b>29.817,86</b>	<b>19.400,00</b>	<b>10.417,86</b>	<b>0,00</b>	<b>29.817,86</b>
	offene Verbindlichkeiten		7.450,62				
	offene Forderungen		0,00				

Vorhaben	Vorhabensbezeichnung		RA 2021	VA 2021	RA - VA	RA Vorjahre	RA Gesamt
Konto	Bezeichnung						
<b>1000003</b>	<b>Abwasserbeseitigung (1999 bis 9999)</b>						
	<b>Auszahlungen - Investitionen - Mittelverwendung</b>		<b>82.381,31</b>	<b>105.700,00</b>	<b>-23.318,69</b>	<b>134.803,33</b>	<b>217.184,64</b>
	<b>Anschaffungs- oder Herstellungskosten</b>		<b>82.381,31</b>	<b>105.700,00</b>	<b>-23.318,69</b>	<b>134.803,33</b>	<b>217.184,64</b>
	5/851000-004000	Abwasserbauten und -anlagen BA 09, 10, 11, 12	0,00	20.000,00	-20.000,00	0,00	0,00
	5/851000-004110	Kanalbau BA 11	40.654,61	40.700,00	-45,39	128.280,46	168.935,07
	5/851000-070000	LIS - ABA digitaler Leitungskataster BA 100	41.726,70	45.000,00	-3.273,30	6.522,87	48.249,57
	<b>Einzahlungen - Finanzierung - Mittelaufbringung</b>		<b>206.700,00</b>	<b>206.700,00</b>	<b>0,00</b>	<b>134.803,33</b>	<b>341.503,33</b>
	<b>Mittel aus Geldfluss aus der operativen Gebarung</b>		<b>0,00</b>	<b>0,00</b>	<b>0,00</b>	<b>39.303,33</b>	<b>39.303,33</b>
	6/851000+829910	Zuführung aus dem operativen Haushalt	0,00	0,00	0,00	22.207,55	22.207,55
	6/851000+829960	Sonstige Einnahme – Übernahme 2019	0,00	0,00	0,00	17.095,78	17.095,78
	<b>Bedarfszuweisungen/KTZ</b>		<b>0,00</b>	<b>0,00</b>	<b>0,00</b>	<b>0,00</b>	<b>0,00</b>
	<b>Haushaltsrücklagen/Zahlungsmittelreserven</b>		<b>169.500,00</b>	<b>169.500,00</b>	<b>0,00</b>	<b>95.500,00</b>	<b>265.000,00</b>
	6/851000+894001	Entnahmen von zweckgebundenen Haushaltsrücklagen	169.500,00	169.500,00	0,00	95.500,00	265.000,00
	<b>Sonstige Kapitaltransfers und Subventionen</b>		<b>37.200,00</b>	<b>37.200,00</b>	<b>0,00</b>	<b>0,00</b>	<b>37.200,00</b>
	6/851000+300000	Kapitaltransfers von Bund, Bundesfonds und Bundeskammern	37.200,00	37.200,00	0,00	0,00	37.200,00
	<b>Darlehen</b>		<b>0,00</b>	<b>0,00</b>	<b>0,00</b>	<b>0,00</b>	<b>0,00</b>
	<b>Finanzierungsleasing</b>		<b>0,00</b>	<b>0,00</b>	<b>0,00</b>	<b>0,00</b>	<b>0,00</b>
	<b>Veräußerung langfristiges Vermögen und sonstiges</b>		<b>0,00</b>	<b>0,00</b>	<b>0,00</b>	<b>0,00</b>	<b>0,00</b>
<b>Finanzierungsergebnis 1000003</b>			<b>124.318,69</b>	<b>101.000,00</b>	<b>23.318,69</b>	<b>0,00</b>	<b>124.318,69</b>
	offene Verbindlichkeiten		14.253,49				
	offene Forderungen		0,00				

Vorhaben	Vorhabensbezeichnung		RA 2021	VA 2021	RA - VA	RA Vorjahre	RA Gesamt
Konto	Bezeichnung						
<b>1000005</b>	<b>Güterwegebau (1999 bis 9999)</b>						
	<b>Auszahlungen - Investitionen - Mittelverwendung</b>		<b>25.543,60</b>	<b>25.500,00</b>	<b>43,60</b>	<b>37.246,54</b>	<b>62.790,14</b>
	<b>Anschaffungs- oder Herstellungskosten</b>		<b>25.543,60</b>	<b>25.500,00</b>	<b>43,60</b>	<b>37.246,54</b>	<b>62.790,14</b>
	5/710000-002000 Güterwegeerhaltung		25.543,60	25.500,00	43,60	37.246,54	62.790,14
	<b>Einzahlungen - Finanzierung - Mittelaufbringung</b>		<b>25.543,60</b>	<b>25.500,00</b>	<b>43,60</b>	<b>37.246,54</b>	<b>62.790,14</b>
	<b>Mittel aus Geldfluss aus der operativen Gebarung</b>		<b>8.043,60</b>	<b>8.000,00</b>	<b>43,60</b>	<b>20.096,54</b>	<b>28.140,14</b>
	6/710000+829910 Zuführung aus dem operativen Haushalt		8.043,60	8.000,00	43,60	20.096,54	28.140,14
	<b>Bedarfszuweisungen/KTZ</b>		<b>17.500,00</b>	<b>17.500,00</b>	<b>0,00</b>	<b>17.150,00</b>	<b>34.650,00</b>
	6/710000+301000 Förderung Abt. Güterwege NÖ ABB		8.750,00	8.800,00	-50,00	8.575,00	17.325,00
	6/710000+871000 Bedarfszuweisungen Abt. Gemeinden NÖLR IVW3		8.750,00	8.700,00	50,00	8.575,00	17.325,00
	<b>Haushaltsrücklagen/Zahlungsmittelreserven</b>		<b>0,00</b>	<b>0,00</b>	<b>0,00</b>	<b>0,00</b>	<b>0,00</b>
	<b>Sonstige Kapitaltransfers und Subventionen</b>		<b>0,00</b>	<b>0,00</b>	<b>0,00</b>	<b>0,00</b>	<b>0,00</b>
	<b>Darlehen</b>		<b>0,00</b>	<b>0,00</b>	<b>0,00</b>	<b>0,00</b>	<b>0,00</b>
	<b>Finanzierungsleasing</b>		<b>0,00</b>	<b>0,00</b>	<b>0,00</b>	<b>0,00</b>	<b>0,00</b>
	<b>Veräußerung langfristiges Vermögen und sonstiges</b>		<b>0,00</b>	<b>0,00</b>	<b>0,00</b>	<b>0,00</b>	<b>0,00</b>
<b>Finanzierungsergebnis 1000005</b>			<b>0,00</b>	<b>0,00</b>	<b>0,00</b>	<b>0,00</b>	<b>0,00</b>
	offene Verbindlichkeiten		0,00				
	offene Forderungen		0,00				

Vorhaben	Vorhabensbezeichnung		RA 2021	VA 2021	RA - VA	RA Vorjahre	RA Gesamt
Konto	Bezeichnung						
<b>1000026</b>	<b>Wildbachverbauung (2009 bis 9999)</b>						
	<b>Auszahlungen - Investitionen - Mittelverwendung</b>		<b>0,00</b>	<b>0,00</b>	<b>0,00</b>	<b>33.760,00</b>	<b>33.760,00</b>
	<b>Anschaffungs- oder Herstellungskosten</b>		<b>0,00</b>	<b>0,00</b>	<b>0,00</b>	<b>33.760,00</b>	<b>33.760,00</b>
	5/633000-770000	Interessentenbeiträge Bund	0,00	0,00	0,00	33.760,00	33.760,00
	<b>Einzahlungen - Finanzierung - Mittelaufbringung</b>		<b>0,00</b>	<b>0,00</b>	<b>0,00</b>	<b>33.760,00</b>	<b>33.760,00</b>
	<b>Mittel aus Geldfluss aus der operativen Gebarung</b>		<b>0,00</b>	<b>0,00</b>	<b>0,00</b>	<b>33.760,00</b>	<b>33.760,00</b>
	6/633000+829910	Zuführung aus dem operativen Haushalt	0,00	0,00	0,00	33.760,00	33.760,00
	<b>Bedarfszuweisungen/KTZ</b>		<b>0,00</b>	<b>0,00</b>	<b>0,00</b>	<b>0,00</b>	<b>0,00</b>
	<b>Haushaltsrücklagen/Zahlungsmittelreserven</b>		<b>0,00</b>	<b>0,00</b>	<b>0,00</b>	<b>0,00</b>	<b>0,00</b>
	<b>Sonstige Kapitaltransfers und Subventionen</b>		<b>0,00</b>	<b>0,00</b>	<b>0,00</b>	<b>0,00</b>	<b>0,00</b>
	<b>Darlehen</b>		<b>0,00</b>	<b>0,00</b>	<b>0,00</b>	<b>0,00</b>	<b>0,00</b>
	<b>Finanzierungsleasing</b>		<b>0,00</b>	<b>0,00</b>	<b>0,00</b>	<b>0,00</b>	<b>0,00</b>
	<b>Veräußerung langfristiges Vermögen und sonstiges</b>		<b>0,00</b>	<b>0,00</b>	<b>0,00</b>	<b>0,00</b>	<b>0,00</b>
<b>Finanzierungsergebnis 1000026</b>			<b>0,00</b>	<b>0,00</b>	<b>0,00</b>	<b>0,00</b>	<b>0,00</b>
	offene Verbindlichkeiten		0,00				
	offene Forderungen		0,00				

Vorhaben	Vorhabensbezeichnung		RA 2021	VA 2021	RA - VA	RA Vorjahre	RA Gesamt
Konto	Bezeichnung						
<b>1000034</b>	<b>Volksschule Sittendorf (2013 bis 9999)</b>						
	<b>Auszahlungen - Investitionen - Mittelverwendung</b>		<b>4.620,00</b>	<b>4.600,00</b>	<b>20,00</b>	<b>0,00</b>	<b>4.620,00</b>
	<b>Anschaffungs- oder Herstellungskosten</b>		<b>4.620,00</b>	<b>4.600,00</b>	<b>20,00</b>	<b>0,00</b>	<b>4.620,00</b>
5/211000-728000	Planung, Ausschreibung, Dienstleistungen		4.620,00	4.600,00	20,00	0,00	4.620,00
	<b>Einzahlungen - Finanzierung - Mittelaufbringung</b>		<b>120.000,00</b>	<b>120.000,00</b>	<b>0,00</b>	<b>0,00</b>	<b>120.000,00</b>
	<b>Mittel aus Geldfluss aus der operativen Gebarung</b>		<b>0,00</b>	<b>0,00</b>	<b>0,00</b>	<b>0,00</b>	<b>0,00</b>
	<b>Bedarfszuweisungen/KTZ</b>		<b>0,00</b>	<b>0,00</b>	<b>0,00</b>	<b>0,00</b>	<b>0,00</b>
	<b>Haushaltsrücklagen/Zahlungsmittelreserven</b>		<b>120.000,00</b>	<b>120.000,00</b>	<b>0,00</b>	<b>0,00</b>	<b>120.000,00</b>
6/211000+894001	Entnahmen von zweckgebundenen Haushaltsrücklagen		120.000,00	120.000,00	0,00	0,00	120.000,00
	<b>Sonstige Kapitaltransfers und Subventionen</b>		<b>0,00</b>	<b>0,00</b>	<b>0,00</b>	<b>0,00</b>	<b>0,00</b>
	<b>Darlehen</b>		<b>0,00</b>	<b>0,00</b>	<b>0,00</b>	<b>0,00</b>	<b>0,00</b>
	<b>Finanzierungsleasing</b>		<b>0,00</b>	<b>0,00</b>	<b>0,00</b>	<b>0,00</b>	<b>0,00</b>
	<b>Veräußerung langfristiges Vermögen und sonstiges</b>		<b>0,00</b>	<b>0,00</b>	<b>0,00</b>	<b>0,00</b>	<b>0,00</b>
<b>Finanzierungsergebnis 1000034</b>			<b>115.380,00</b>	<b>115.400,00</b>	<b>-20,00</b>	<b>0,00</b>	<b>115.380,00</b>
	offene Verbindlichkeiten		0,00				
	offene Forderungen		0,00				

Vorhaben	Vorhabensbezeichnung		RA 2021	VA 2021	RA - VA	RA Vorjahre	RA Gesamt
Konto	Bezeichnung						
<b>1000038</b>	<b>Grundbesitz (2015 bis 9999)</b>						
	<b>Auszahlungen - Investitionen - Mittelverwendung</b>		<b>1.056.601,66</b>	<b>1.054.200,00</b>	<b>2.401,66</b>	<b>108.861,24</b>	<b>1.165.462,90</b>
	<b>Anschaffungs- oder Herstellungskosten</b>		<b>1.056.601,66</b>	<b>1.054.200,00</b>	<b>2.401,66</b>	<b>108.861,24</b>	<b>1.165.462,90</b>
5/840000-000000	Erwerb bebaute Grundstücke		817.192,63	817.200,00	-7,37	0,00	817.192,63
5/840000-001100	Erwerb Grundstück KG Sulz		52.974,84	53.000,00	-25,16	0,00	52.974,84
5/840000-001200	Erwerb Grundstück Heizwerk		183.270,19	180.800,00	2.470,19	8.534,50	191.804,69
5/840000-710000	Immobilienetragssteuer		3.164,00	3.200,00	-36,00	0,00	3.164,00
5/840000-729910	Rückführung in den operativen Haushalt		0,00	0,00	0,00	25.326,74	25.326,74
5/840000-794001	Zuweisung an zweckgebundene Haushaltsrücklagen		0,00	0,00	0,00	75.000,00	75.000,00
	<b>Einzahlungen - Finanzierung - Mittelaufbringung</b>		<b>1.056.601,66</b>	<b>1.054.200,00</b>	<b>2.401,66</b>	<b>108.861,24</b>	<b>1.165.462,90</b>
	<b>Mittel aus Geldfluss aus der operativen Gebarung</b>		<b>386.601,66</b>	<b>384.200,00</b>	<b>2.401,66</b>	<b>108.861,24</b>	<b>495.462,90</b>
6/840000+001000	Veräußerung unbebaute Grundstücke		22.200,00	22.200,00	0,00	0,00	22.200,00
6/840000+829910	Zuführung aus dem operativen Haushalt		364.401,66	362.000,00	2.401,66	0,00	364.401,66
6/840000+829960	Sonstige Einnahme – Übernahme 2019		0,00	0,00	0,00	108.861,24	108.861,24
	<b>Bedarfszuweisungen/KTZ</b>		<b>0,00</b>	<b>0,00</b>	<b>0,00</b>	<b>0,00</b>	<b>0,00</b>
	<b>Haushaltsrücklagen/Zahlungsmittelreserven</b>		<b>170.000,00</b>	<b>170.000,00</b>	<b>0,00</b>	<b>0,00</b>	<b>170.000,00</b>
6/840000+894001	Entnahmen von zweckgebundenen Haushaltsrücklagen		170.000,00	170.000,00	0,00	0,00	170.000,00
	<b>Sonstige Kapitaltransfers und Subventionen</b>		<b>0,00</b>	<b>0,00</b>	<b>0,00</b>	<b>0,00</b>	<b>0,00</b>
	<b>Darlehen</b>		<b>500.000,00</b>	<b>500.000,00</b>	<b>0,00</b>	<b>0,00</b>	<b>500.000,00</b>
106055/1846201	AT24 5300 0004 6640 4705 Grundstück KG Sulz		500.000,00	500.000,00	0,00	0,00	500.000,00
	<b>Finanzierungsleasing</b>		<b>0,00</b>	<b>0,00</b>	<b>0,00</b>	<b>0,00</b>	<b>0,00</b>
	<b>Veräußerung langfristiges Vermögen und sonstiges</b>		<b>0,00</b>	<b>0,00</b>	<b>0,00</b>	<b>0,00</b>	<b>0,00</b>
	<b>Finanzierungsergebnis 1000038</b>		<b>0,00</b>	<b>0,00</b>	<b>0,00</b>	<b>0,00</b>	<b>0,00</b>
	offene Verbindlichkeiten		6.327,00				
	offene Forderungen		0,00				

Vorhaben	Vorhabensbezeichnung		RA 2021	VA 2021	RA - VA	RA Vorjahre	RA Gesamt
Konto	Bezeichnung						
<b>1000040</b>	<b>Friedhöfe (2016 bis 9999)</b>						
	<b>Auszahlungen - Investitionen - Mittelverwendung</b>		<b>26.753,68</b>	<b>26.800,00</b>	<b>-46,32</b>	<b>0,00</b>	<b>26.753,68</b>
	<b>Anschaffungs- oder Herstellungskosten</b>		<b>26.753,68</b>	<b>26.800,00</b>	<b>-46,32</b>	<b>0,00</b>	<b>26.753,68</b>
	5/817000-050000	Errichtung Friedhofsanlage	26.753,68	26.800,00	-46,32	0,00	26.753,68
	<b>Einzahlungen - Finanzierung - Mittelaufbringung</b>		<b>26.753,68</b>	<b>26.800,00</b>	<b>-46,32</b>	<b>0,00</b>	<b>26.753,68</b>
	<b>Mittel aus Geldfluss aus der operativen Gebarung</b>		<b>1.753,68</b>	<b>1.800,00</b>	<b>-46,32</b>	<b>0,00</b>	<b>1.753,68</b>
	6/817000+829910	Zuführung aus dem operativen Haushalt	1.753,68	1.800,00	-46,32	0,00	1.753,68
	<b>Bedarfszuweisungen/KTZ</b>		<b>0,00</b>	<b>0,00</b>	<b>0,00</b>	<b>0,00</b>	<b>0,00</b>
	<b>Haushaltsrücklagen/Zahlungsmittelreserven</b>		<b>25.000,00</b>	<b>25.000,00</b>	<b>0,00</b>	<b>0,00</b>	<b>25.000,00</b>
	6/817000+894001	Entnahmen von zweckgebundenen Haushaltsrücklagen	25.000,00	25.000,00	0,00	0,00	25.000,00
	<b>Sonstige Kapitaltransfers und Subventionen</b>		<b>0,00</b>	<b>0,00</b>	<b>0,00</b>	<b>0,00</b>	<b>0,00</b>
	<b>Darlehen</b>		<b>0,00</b>	<b>0,00</b>	<b>0,00</b>	<b>0,00</b>	<b>0,00</b>
	<b>Finanzierungsleasing</b>		<b>0,00</b>	<b>0,00</b>	<b>0,00</b>	<b>0,00</b>	<b>0,00</b>
	<b>Veräußerung langfristiges Vermögen und sonstiges</b>		<b>0,00</b>	<b>0,00</b>	<b>0,00</b>	<b>0,00</b>	<b>0,00</b>
<b>Finanzierungsergebnis 1000040</b>			<b>0,00</b>	<b>0,00</b>	<b>0,00</b>	<b>0,00</b>	<b>0,00</b>
	offene Verbindlichkeiten		0,00				
	offene Forderungen		0,00				

Vorhaben	Vorhabensbezeichnung		RA 2021	VA 2021	RA - VA	RA Vorjahre	RA Gesamt
Konto	Bezeichnung						
<b>1000045</b>	<b>Feuerwehrhaus Sittendorf (2017 bis 9999)</b>						
	<b>Auszahlungen - Investitionen - Mittelverwendung</b>		<b>78.306,61</b>	<b>115.000,00</b>	<b>-36.693,39</b>	<b>11.070,00</b>	<b>89.376,61</b>
	<b>Anschaffungs- oder Herstellungskosten</b>		<b>78.306,61</b>	<b>115.000,00</b>	<b>-36.693,39</b>	<b>11.070,00</b>	<b>89.376,61</b>
	5/163000-010000	Baukosten	78.306,61	115.000,00	-36.693,39	11.070,00	89.376,61
	<b>Einzahlungen - Finanzierung - Mittelaufbringung</b>		<b>615.000,00</b>	<b>615.000,00</b>	<b>0,00</b>	<b>11.070,00</b>	<b>626.070,00</b>
	<b>Mittel aus Geldfluss aus der operativen Gebarung</b>		<b>0,00</b>	<b>0,00</b>	<b>0,00</b>	<b>11.070,00</b>	<b>11.070,00</b>
	6/163000+829910	Zuführung aus dem operativen Haushalt	0,00	0,00	0,00	11.070,00	11.070,00
	<b>Bedarfszuweisungen/KTZ</b>		<b>160.000,00</b>	<b>160.000,00</b>	<b>0,00</b>	<b>0,00</b>	<b>160.000,00</b>
	6/163000+301000	Kapitaltransfers von Ländern, Landesfonds und Landeskammern	40.000,00	40.000,00	0,00	0,00	40.000,00
	6/163000+871000	Bedarfszuweisungen Abt. Gemeinden NÖLR IVW3	120.000,00	120.000,00	0,00	0,00	120.000,00
	<b>Haushaltsrücklagen/Zahlungsmittelreserven</b>		<b>455.000,00</b>	<b>455.000,00</b>	<b>0,00</b>	<b>0,00</b>	<b>455.000,00</b>
	6/163000+894001	Entnahmen von zweckgebundenen Haushaltsrücklagen	455.000,00	455.000,00	0,00	0,00	455.000,00
	<b>Sonstige Kapitaltransfers und Subventionen</b>		<b>0,00</b>	<b>0,00</b>	<b>0,00</b>	<b>0,00</b>	<b>0,00</b>
	<b>Darlehen</b>		<b>0,00</b>	<b>0,00</b>	<b>0,00</b>	<b>0,00</b>	<b>0,00</b>
	<b>Finanzierungsleasing</b>		<b>0,00</b>	<b>0,00</b>	<b>0,00</b>	<b>0,00</b>	<b>0,00</b>
	<b>Veräußerung langfristiges Vermögen und sonstiges</b>		<b>0,00</b>	<b>0,00</b>	<b>0,00</b>	<b>0,00</b>	<b>0,00</b>
<b>Finanzierungsergebnis 1000045</b>			<b>536.693,39</b>	<b>500.000,00</b>	<b>36.693,39</b>	<b>0,00</b>	<b>536.693,39</b>
	offene Verbindlichkeiten		1.440,00				
	offene Forderungen		0,00				

Vorhaben	Vorhabensbezeichnung		RA 2021	VA 2021	RA - VA	RA Vorjahre	RA Gesamt
Konto	Bezeichnung						
<b>1000046</b>	<b>Maßnahmen zum Klimaschutz - Energieeffizienz (2019 bis 9999)</b>						
	<b>Auszahlungen - Investitionen - Mittelverwendung</b>		<b>47.436,61</b>	<b>50.000,00</b>	<b>-2.563,39</b>	<b>0,00</b>	<b>47.436,61</b>
	<b>Anschaffungs- oder Herstellungskosten</b>		<b>47.436,61</b>	<b>50.000,00</b>	<b>-2.563,39</b>	<b>0,00</b>	<b>47.436,61</b>
5/522000-010000	Photovoltaikanlagen		31.073,73	30.000,00	1.073,73	0,00	31.073,73
5/522000-775000	Transfer an Infrastruktur KG - PV-Anlagen, Stromtankstellen		16.362,88	20.000,00	-3.637,12	0,00	16.362,88
	<b>Einzahlungen - Finanzierung - Mittelaufbringung</b>		<b>70.000,00</b>	<b>60.000,00</b>	<b>10.000,00</b>	<b>0,00</b>	<b>70.000,00</b>
	<b>Mittel aus Geldfluss aus der operativen Gebarung</b>		<b>0,00</b>	<b>0,00</b>	<b>0,00</b>	<b>0,00</b>	<b>0,00</b>
	<b>Bedarfszuweisungen/KTZ</b>		<b>10.000,00</b>	<b>0,00</b>	<b>10.000,00</b>	<b>0,00</b>	<b>10.000,00</b>
6/522000+871000	Kapitaltransfers aus Gemeinde-Bedarfszuweisungsmittel		10.000,00	0,00	10.000,00	0,00	10.000,00
	<b>Haushaltsrücklagen/Zahlungsmittelreserven</b>		<b>60.000,00</b>	<b>60.000,00</b>	<b>0,00</b>	<b>0,00</b>	<b>60.000,00</b>
6/522000+894001	Entnahmen von zweckgebundenen Haushaltsrücklagen		60.000,00	60.000,00	0,00	0,00	60.000,00
	<b>Sonstige Kapitaltransfers und Subventionen</b>		<b>0,00</b>	<b>0,00</b>	<b>0,00</b>	<b>0,00</b>	<b>0,00</b>
	<b>Darlehen</b>		<b>0,00</b>	<b>0,00</b>	<b>0,00</b>	<b>0,00</b>	<b>0,00</b>
	<b>Finanzierungsleasing</b>		<b>0,00</b>	<b>0,00</b>	<b>0,00</b>	<b>0,00</b>	<b>0,00</b>
	<b>Veräußerung langfristiges Vermögen und sonstiges</b>		<b>0,00</b>	<b>0,00</b>	<b>0,00</b>	<b>0,00</b>	<b>0,00</b>
<b>Finanzierungsergebnis 1000046</b>			<b>22.563,39</b>	<b>10.000,00</b>	<b>12.563,39</b>	<b>0,00</b>	<b>22.563,39</b>
	offene Verbindlichkeiten		614,40				
	offene Forderungen		0,00				

Vorhaben	Vorhabensbezeichnung		RA 2021	VA 2021	RA - VA	RA Vorjahre	RA Gesamt
Konto	Bezeichnung						
<b>1000048</b>	<b>Bauhof Sittendorf Erweiterung (2020 bis 9999)</b>						
	<b>Auszahlungen - Investitionen - Mittelverwendung</b>		<b>0,00</b>	<b>0,00</b>	<b>0,00</b>	<b>2.831,00</b>	<b>2.831,00</b>
	<b>Anschaffungs- oder Herstellungskosten</b>		<b>0,00</b>	<b>0,00</b>	<b>0,00</b>	<b>2.831,00</b>	<b>2.831,00</b>
5/820000-010000	Gebäude und Bauten		0,00	0,00	0,00	2.831,00	2.831,00
	<b>Einzahlungen - Finanzierung - Mittelaufbringung</b>		<b>0,00</b>	<b>0,00</b>	<b>0,00</b>	<b>2.831,00</b>	<b>2.831,00</b>
	<b>Mittel aus Geldfluss aus der operativen Gebarung</b>		<b>0,00</b>	<b>0,00</b>	<b>0,00</b>	<b>2.831,00</b>	<b>2.831,00</b>
6/820000+829910	Zuführung aus dem operativen Haushalt		0,00	0,00	0,00	2.831,00	2.831,00
	<b>Bedarfszuweisungen/KTZ</b>		<b>0,00</b>	<b>0,00</b>	<b>0,00</b>	<b>0,00</b>	<b>0,00</b>
	<b>Haushaltsrücklagen/Zahlungsmittelreserven</b>		<b>0,00</b>	<b>0,00</b>	<b>0,00</b>	<b>0,00</b>	<b>0,00</b>
	<b>Sonstige Kapitaltransfers und Subventionen</b>		<b>0,00</b>	<b>0,00</b>	<b>0,00</b>	<b>0,00</b>	<b>0,00</b>
	<b>Darlehen</b>		<b>0,00</b>	<b>0,00</b>	<b>0,00</b>	<b>0,00</b>	<b>0,00</b>
	<b>Finanzierungsleasing</b>		<b>0,00</b>	<b>0,00</b>	<b>0,00</b>	<b>0,00</b>	<b>0,00</b>
	<b>Veräußerung langfristiges Vermögen und sonstiges</b>		<b>0,00</b>	<b>0,00</b>	<b>0,00</b>	<b>0,00</b>	<b>0,00</b>
<b>Finanzierungsergebnis 1000048</b>			<b>0,00</b>	<b>0,00</b>	<b>0,00</b>	<b>0,00</b>	<b>0,00</b>
	offene Verbindlichkeiten		0,00				
	offene Forderungen		0,00				

Vorhaben	Vorhabensbezeichnung		RA 2021	VA 2021	RA - VA	RA Vorjahre	RA Gesamt
Konto	Bezeichnung						
<b>1821001</b>	<b>Fuhrpark - Traktor 2021 Gemeinde (2021 bis 2021)</b>						
	<b>Auszahlungen - Investitionen - Mittelverwendung</b>		<b>139.366,01</b>	<b>139.300,00</b>	<b>66,01</b>	<b>0,00</b>	<b>139.366,01</b>
	<b>Anschaffungs- oder Herstellungskosten</b>		<b>139.366,01</b>	<b>139.300,00</b>	<b>66,01</b>	<b>0,00</b>	<b>139.366,01</b>
5/821000-040000	Ankauf Fahrzeuge		139.366,01	139.300,00	66,01	0,00	139.366,01
	<b>Einzahlungen - Finanzierung - Mittelaufbringung</b>		<b>139.366,01</b>	<b>139.300,00</b>	<b>66,01</b>	<b>0,00</b>	<b>139.366,01</b>
	<b>Mittel aus Geldfluss aus der operativen Gebarung</b>		<b>30.366,01</b>	<b>30.300,00</b>	<b>66,01</b>	<b>0,00</b>	<b>30.366,01</b>
6/821000+040000	Veräußerung Fahrzeuge		30.300,00	30.300,00	0,00	0,00	30.300,00
6/821000+829910	Zuführung aus dem operativen Haushalt		66,01	0,00	66,01	0,00	66,01
	<b>Bedarfszuweisungen/KTZ</b>		<b>0,00</b>	<b>0,00</b>	<b>0,00</b>	<b>0,00</b>	<b>0,00</b>
	<b>Haushaltsrücklagen/Zahlungsmittelreserven</b>		<b>0,00</b>	<b>0,00</b>	<b>0,00</b>	<b>0,00</b>	<b>0,00</b>
	<b>Sonstige Kapitaltransfers und Subventionen</b>		<b>0,00</b>	<b>0,00</b>	<b>0,00</b>	<b>0,00</b>	<b>0,00</b>
	<b>Darlehen</b>		<b>109.000,00</b>	<b>109.000,00</b>	<b>0,00</b>	<b>0,00</b>	<b>109.000,00</b>
106047/1821001	Traktor Steyr 4120 Expert CVT		109.000,00	109.000,00	0,00	0,00	109.000,00
	<b>Finanzierungsleasing</b>		<b>0,00</b>	<b>0,00</b>	<b>0,00</b>	<b>0,00</b>	<b>0,00</b>
	<b>Veräußerung langfristiges Vermögen und sonstiges</b>		<b>0,00</b>	<b>0,00</b>	<b>0,00</b>	<b>0,00</b>	<b>0,00</b>
<b>Finanzierungsergebnis 1821001</b>			<b>0,00</b>	<b>0,00</b>	<b>0,00</b>	<b>0,00</b>	<b>0,00</b>
	offene Verbindlichkeiten		0,00				
	offene Forderungen		0,00				

Vorhaben	Vorhabensbezeichnung		RA 2021	VA 2021	RA - VA	RA Vorjahre	RA Gesamt
Konto	Bezeichnung						
<b>1852001</b>	<b>Abfallsammelplatz KG Grub (2021 bis 9999)</b>						
	<b>Auszahlungen - Investitionen - Mittelverwendung</b>		<b>0,00</b>	<b>0,00</b>	<b>0,00</b>	<b>0,00</b>	<b>0,00</b>
	<b>Anschaffungs- oder Herstellungskosten</b>		<b>0,00</b>	<b>0,00</b>	<b>0,00</b>	<b>0,00</b>	<b>0,00</b>
	<b>Einzahlungen - Finanzierung - Mittelaufbringung</b>		<b>45.000,00</b>	<b>45.000,00</b>	<b>0,00</b>	<b>0,00</b>	<b>45.000,00</b>
	<b>Mittel aus Geldfluss aus der operativen Gebarung</b>		<b>0,00</b>	<b>0,00</b>	<b>0,00</b>	<b>0,00</b>	<b>0,00</b>
	<b>Bedarfszuweisungen/KTZ</b>		<b>0,00</b>	<b>0,00</b>	<b>0,00</b>	<b>0,00</b>	<b>0,00</b>
	<b>Haushaltsrücklagen/Zahlungsmittelreserven</b>		<b>45.000,00</b>	<b>45.000,00</b>	<b>0,00</b>	<b>0,00</b>	<b>45.000,00</b>
	6/852000+894001	Entnahmen von zweckgebundenen Haushaltsrücklagen	45.000,00	45.000,00	0,00	0,00	45.000,00
	<b>Sonstige Kapitaltransfers und Subventionen</b>		<b>0,00</b>	<b>0,00</b>	<b>0,00</b>	<b>0,00</b>	<b>0,00</b>
	<b>Darlehen</b>		<b>0,00</b>	<b>0,00</b>	<b>0,00</b>	<b>0,00</b>	<b>0,00</b>
	<b>Finanzierungsleasing</b>		<b>0,00</b>	<b>0,00</b>	<b>0,00</b>	<b>0,00</b>	<b>0,00</b>
	<b>Veräußerung langfristiges Vermögen und sonstiges</b>		<b>0,00</b>	<b>0,00</b>	<b>0,00</b>	<b>0,00</b>	<b>0,00</b>
<b>Finanzierungsergebnis 1852001</b>			<b>45.000,00</b>	<b>45.000,00</b>	<b>0,00</b>	<b>0,00</b>	<b>45.000,00</b>
	offene Verbindlichkeiten		0,00				
	offene Forderungen		0,00				

Vorhaben	Vorhabensbezeichnung		RA 2021	VA 2021	RA - VA	RA Vorjahre	RA Gesamt
Konto	Bezeichnung						
<b>1853001</b>	<b>Nahversorger KG Sulz (2021 bis 9999)</b>						
	<b>Auszahlungen - Investitionen - Mittelverwendung</b>		<b>61.607,41</b>	<b>50.000,00</b>	<b>11.607,41</b>	<b>0,00</b>	<b>61.607,41</b>
	<b>Anschaffungs- oder Herstellungskosten</b>		<b>61.607,41</b>	<b>50.000,00</b>	<b>11.607,41</b>	<b>0,00</b>	<b>61.607,41</b>
	5/853100-010000 Gebäude und Bauten		61.607,41	50.000,00	11.607,41	0,00	61.607,41
	<b>Einzahlungen - Finanzierung - Mittelaufbringung</b>		<b>61.607,41</b>	<b>50.000,00</b>	<b>11.607,41</b>	<b>0,00</b>	<b>61.607,41</b>
	<b>Mittel aus Geldfluss aus der operativen Gebarung</b>		<b>61.607,41</b>	<b>50.000,00</b>	<b>11.607,41</b>	<b>0,00</b>	<b>61.607,41</b>
	6/853100+829910 Zuführung aus dem operativen Haushalt		61.607,41	50.000,00	11.607,41	0,00	61.607,41
	<b>Bedarfszuweisungen/KTZ</b>		<b>0,00</b>	<b>0,00</b>	<b>0,00</b>	<b>0,00</b>	<b>0,00</b>
	<b>Haushaltsrücklagen/Zahlungsmittelreserven</b>		<b>0,00</b>	<b>0,00</b>	<b>0,00</b>	<b>0,00</b>	<b>0,00</b>
	<b>Sonstige Kapitaltransfers und Subventionen</b>		<b>0,00</b>	<b>0,00</b>	<b>0,00</b>	<b>0,00</b>	<b>0,00</b>
	<b>Darlehen</b>		<b>0,00</b>	<b>0,00</b>	<b>0,00</b>	<b>0,00</b>	<b>0,00</b>
	<b>Finanzierungsleasing</b>		<b>0,00</b>	<b>0,00</b>	<b>0,00</b>	<b>0,00</b>	<b>0,00</b>
	<b>Veräußerung langfristiges Vermögen und sonstiges</b>		<b>0,00</b>	<b>0,00</b>	<b>0,00</b>	<b>0,00</b>	<b>0,00</b>
<b>Finanzierungsergebnis 1853001</b>			<b>0,00</b>	<b>0,00</b>	<b>0,00</b>	<b>0,00</b>	<b>0,00</b>
	offene Verbindlichkeiten		0,00				
	offene Forderungen		0,00				

Vorhaben	Vorhabensbezeichnung		RA 2021	VA 2021	RA - VA	RA Vorjahre	RA Gesamt
Konto	Bezeichnung						
<b>2000000</b>	<b>Sonstige Anschaffungen (2020 bis 9999)</b>						
	<b>Auszahlungen - Investitionen - Mittelverwendung</b>		<b>231.854,48</b>	<b>240.100,00</b>	<b>-8.245,52</b>	<b>173.071,14</b>	<b>404.925,62</b>
	<b>Anschaffungs- oder Herstellungskosten</b>		<b>231.854,48</b>	<b>240.100,00</b>	<b>-8.245,52</b>	<b>173.071,14</b>	<b>404.925,62</b>
1/010000-042000	Amts-, Betriebs- und Geschäftsausstattung		0,00	0,00	0,00	2.548,68	2.548,68
1/010000-070000	Softwareizenzen		0,00	0,00	0,00	1.713,00	1.713,00
1/030000-070000	Softwareizenzen		0,00	0,00	0,00	3.279,60	3.279,60
1/031000-070000	Flächenwidmung, Entwicklungskonzept, ROP		15.565,06	15.000,00	565,06	29.400,00	44.965,06
1/180000-050000	Signalanlagen		3.540,00	7.000,00	-3.460,00	0,00	3.540,00
1/211000-042000	Amts-, Betriebs- und Geschäftsausstattung		12.630,78	12.600,00	30,78	19.700,79	32.331,57
1/240000-010000	Gebäude und Bauten		0,00	0,00	0,00	1.325,00	1.325,00
1/240000-042000	Amts-, Betriebs- und Geschäftsausstattung		37.096,78	47.000,00	-9.903,22	0,00	37.096,78
1/363000-020000	Maschinen und maschinelle Anlagen		2.760,00	2.800,00	-40,00	0,00	2.760,00
1/612000-020000	Maschinen und maschinelle Anlagen		25.232,86	25.200,00	32,86	0,00	25.232,86
1/612000-042000	Amts-, Betriebs- und Geschäftsausstattung		0,00	0,00	0,00	1.709,82	1.709,82
1/649000-010000	Errichtung Buswarte Häuser		4.425,78	4.400,00	25,78	0,00	4.425,78
1/815000-006000	Sonstige Grundstückseinrichtungen		5.787,10	5.800,00	-12,90	0,00	5.787,10
1/816000-005000	Errichtung und Erweiterung der Straßenbeleuchtung		30.470,76	35.000,00	-4.529,24	51.911,76	82.382,52
1/820000-020000	Maschinen und maschinelle Anlagen		4.769,74	4.800,00	-30,26	1.675,80	6.445,54
1/820000-030000	Werkzeuge und sonstige Erzeugungsmittel		0,00	1.000,00	-1.000,00	0,00	0,00
1/821000-020000	Maschinen und maschinelle Anlagen		6.474,79	6.500,00	-25,21	0,00	6.474,79
1/821000-040000	Fahrzeuge		0,00	0,00	0,00	6.430,29	6.430,29
1/850100-004000	Wasser- und Abwasserbauten und -anlagen		0,00	0,00	0,00	3.541,87	3.541,87
1/850200-004000	Wasser- und Abwasserbauten und -anlagen		0,00	0,00	0,00	26.418,28	26.418,28
1/851000-004000	Wasser- und Abwasserbauten und -anlagen		78.064,08	64.500,00	13.564,08	19.657,03	97.721,11
1/851000-020000	Maschinen und maschinelle Anlagen		4.086,60	6.500,00	-2.413,40	0,00	4.086,60
1/852000-042000	Amts-, Betriebs- und Geschäftsausstattung		950,15	2.000,00	-1.049,85	3.759,22	4.709,37
	<b>Einzahlungen - Finanzierung - Mittelaufbringung</b>		<b>0,00</b>	<b>0,00</b>	<b>0,00</b>	<b>350.337,50</b>	<b>350.337,50</b>
	<b>Mittel aus Geldfluss aus der operativen Gebarung</b>		<b>0,00</b>	<b>0,00</b>	<b>0,00</b>	<b>350.337,50</b>	<b>350.337,50</b>
2/840000+001000	Unbebaute Grundstücke		0,00	0,00	0,00	350.337,50	350.337,50
	<b>Bedarfszuweisungen/KTZ</b>		<b>0,00</b>	<b>0,00</b>	<b>0,00</b>	<b>0,00</b>	<b>0,00</b>
	<b>Haushaltsrücklagen/Zahlungsmittelreserven</b>		<b>0,00</b>	<b>0,00</b>	<b>0,00</b>	<b>0,00</b>	<b>0,00</b>
	<b>Sonstige Kapitaltransfers und Subventionen</b>		<b>0,00</b>	<b>0,00</b>	<b>0,00</b>	<b>0,00</b>	<b>0,00</b>
	<b>Darlehen</b>		<b>0,00</b>	<b>0,00</b>	<b>0,00</b>	<b>0,00</b>	<b>0,00</b>
	<b>Finanzierungsleasing</b>		<b>0,00</b>	<b>0,00</b>	<b>0,00</b>	<b>0,00</b>	<b>0,00</b>

Vorhaben	Vorhabensbezeichnung	RA 2021	VA 2021	RA - VA	RA Vorjahre	RA Gesamt
Konto	Bezeichnung					
	Veräußerung langfristiges Vermögen und sonstiges	0,00	0,00	0,00	0,00	0,00
<b>Finanzierungsergebnis 2000000</b>		<b>-231.854,48</b>	<b>-240.100,00</b>	<b>8.245,52</b>	<b>177.266,36</b>	<b>-54.588,12</b>
	offene Verbindlichkeiten	38.064,68				
	offene Forderungen	0,00				

Salden Finanzierungsergebnisse		RA 2021	VA 2021	RA - VA	RA Vorjahre	RA Gesamt
1000001	Gemeindestraßenbau (1999 bis 9999)					
	Auszahlungen - Investitionen - Mittelverwendung	220.182,14	230.600,00	-10.417,86	107.776,42	327.958,56
	Einzahlungen - Finanzierung - Mittelherkunft	250.000,00	250.000,00	0,00	107.776,42	357.776,42
		29.817,86	19.400,00	10.417,86	0,00	29.817,86
	offene Verbindlichkeiten	7.450,62				
	offene Forderungen	0,00				
1000003	Abwasserbeseitigung (1999 bis 9999)					
	Auszahlungen - Investitionen - Mittelverwendung	82.381,31	105.700,00	-23.318,69	134.803,33	217.184,64
	Einzahlungen - Finanzierung - Mittelherkunft	206.700,00	206.700,00	0,00	134.803,33	341.503,33
		124.318,69	101.000,00	23.318,69	0,00	124.318,69
	offene Verbindlichkeiten	14.253,49				
	offene Forderungen	0,00				
1000005	Güterwegebau (1999 bis 9999)					
	Auszahlungen - Investitionen - Mittelverwendung	25.543,60	25.500,00	43,60	37.246,54	62.790,14
	Einzahlungen - Finanzierung - Mittelherkunft	25.543,60	25.500,00	43,60	37.246,54	62.790,14
		0,00	0,00	0,00	0,00	0,00
	offene Verbindlichkeiten	0,00				
	offene Forderungen	0,00				
1000026	Wildbachverbauung (2009 bis 9999)					
	Auszahlungen - Investitionen - Mittelverwendung	0,00	0,00	0,00	33.760,00	33.760,00
	Einzahlungen - Finanzierung - Mittelherkunft	0,00	0,00	0,00	33.760,00	33.760,00
		0,00	0,00	0,00	0,00	0,00
	offene Verbindlichkeiten	0,00				
	offene Forderungen	0,00				
1000034	Volksschule Sittendorf (2013 bis 9999)					
	Auszahlungen - Investitionen - Mittelverwendung	4.620,00	4.600,00	20,00	0,00	4.620,00
	Einzahlungen - Finanzierung - Mittelherkunft	120.000,00	120.000,00	0,00	0,00	120.000,00
		115.380,00	115.400,00	-20,00	0,00	115.380,00
	offene Verbindlichkeiten	0,00				
	offene Forderungen	0,00				
1000038	Grundbesitz (2015 bis 9999)					
	Auszahlungen - Investitionen - Mittelverwendung	1.056.601,66	1.054.200,00	2.401,66	108.861,24	1.165.462,90
	Einzahlungen - Finanzierung - Mittelherkunft	1.056.601,66	1.054.200,00	2.401,66	108.861,24	1.165.462,90
		0,00	0,00	0,00	0,00	0,00
	offene Verbindlichkeiten	6.327,00				
	offene Forderungen	0,00				

Salden Finanzierungsergebnisse		RA 2021	VA 2021	RA - VA	RA Vorjahre	RA Gesamt
1000040	Friedhöfe (2016 bis 9999)					
	Auszahlungen - Investitionen - Mittelverwendung	26.753,68	26.800,00	-46,32	0,00	26.753,68
	Einzahlungen - Finanzierung - Mittelherkunft	26.753,68	26.800,00	-46,32	0,00	26.753,68
		0,00	0,00	0,00	0,00	0,00
	offene Verbindlichkeiten	0,00				
	offene Forderungen	0,00				
1000045	Feuerwehrhaus Sittendorf (2017 bis 9999)					
	Auszahlungen - Investitionen - Mittelverwendung	78.306,61	115.000,00	-36.693,39	11.070,00	89.376,61
	Einzahlungen - Finanzierung - Mittelherkunft	615.000,00	615.000,00	0,00	11.070,00	626.070,00
		536.693,39	500.000,00	36.693,39	0,00	536.693,39
	offene Verbindlichkeiten	1.440,00				
	offene Forderungen	0,00				
1000046	Maßnahmen zum Klimaschutz - Energieeffizienz (2019 bis 9999)					
	Auszahlungen - Investitionen - Mittelverwendung	47.436,61	50.000,00	-2.563,39	0,00	47.436,61
	Einzahlungen - Finanzierung - Mittelherkunft	70.000,00	60.000,00	10.000,00	0,00	70.000,00
		22.563,39	10.000,00	12.563,39	0,00	22.563,39
	offene Verbindlichkeiten	614,40				
	offene Forderungen	0,00				
1000048	Bauhof Sittendorf Erweiterung (2020 bis 9999)					
	Auszahlungen - Investitionen - Mittelverwendung	0,00	0,00	0,00	2.831,00	2.831,00
	Einzahlungen - Finanzierung - Mittelherkunft	0,00	0,00	0,00	2.831,00	2.831,00
		0,00	0,00	0,00	0,00	0,00
	offene Verbindlichkeiten	0,00				
	offene Forderungen	0,00				
1821001	Fuhrpark - Traktor 2021 Gemeinde (2021 bis 2021)					
	Auszahlungen - Investitionen - Mittelverwendung	139.366,01	139.300,00	66,01	0,00	139.366,01
	Einzahlungen - Finanzierung - Mittelherkunft	139.366,01	139.300,00	66,01	0,00	139.366,01
		0,00	0,00	0,00	0,00	0,00
	offene Verbindlichkeiten	0,00				
	offene Forderungen	0,00				
1852001	Abfallsammelplatz KG Grub (2021 bis 9999)					
	Auszahlungen - Investitionen - Mittelverwendung	0,00	0,00	0,00	0,00	0,00
	Einzahlungen - Finanzierung - Mittelherkunft	45.000,00	45.000,00	0,00	0,00	45.000,00
		45.000,00	45.000,00	0,00	0,00	45.000,00
	offene Verbindlichkeiten	0,00				
	offene Forderungen	0,00				

<b>Salden Finanzierungsergebnisse</b>		<b>RA 2021</b>	<b>VA 2021</b>	<b>RA - VA</b>	<b>RA Vorjahre</b>	<b>RA Gesamt</b>
1853001	Nahversorger KG Sulz (2021 bis 9999)					
	Auszahlungen - Investitionen - Mittelverwendung	61.607,41	50.000,00	11.607,41	0,00	61.607,41
	Einzahlungen - Finanzierung - Mittelherkunft	61.607,41	50.000,00	11.607,41	0,00	61.607,41
		0,00	0,00	0,00	0,00	0,00
	offene Verbindlichkeiten	0,00				
	offene Forderungen	0,00				
<b>Saldo Investive Einzelvorhaben</b>		<b>873.773,33</b>	<b>790.800,00</b>	<b>82.973,33</b>	<b>0,00</b>	<b>873.773,33</b>
	offene Verbindlichkeiten	30.085,51				
	offene Forderungen	0,00				
2000000	Sonstige Anschaffungen (2020 bis 9999)					
	Auszahlungen - Investitionen - Mittelverwendung	231.854,48	240.100,00	-8.245,52	173.071,14	404.925,62
	Einzahlungen - Finanzierung - Mittelherkunft	0,00	0,00	0,00	350.337,50	350.337,50
		-231.854,48	-240.100,00	8.245,52	177.266,36	-54.588,12
	offene Verbindlichkeiten	38.064,68				
	offene Forderungen	0,00				
<b>Saldo Sonstige Investitionen</b>		<b>-231.854,48</b>	<b>-240.100,00</b>	<b>8.245,52</b>	<b>177.266,36</b>	<b>-54.588,12</b>
	offene Verbindlichkeiten	38.064,68				
	offene Forderungen	0,00				
<b>Saldo der gesamten Investitionstätigkeit</b>		<b>641.918,85</b>	<b>550.700,00</b>	<b>91.218,85</b>	<b>177.266,36</b>	<b>819.185,21</b>
	offene Verbindlichkeiten	68.150,19				
	offene Forderungen	0,00				

Nachweis Kundenforderungen



Konto	Bezeichnung	Saldo Brutto	Netto	USt
	<b>Nicht voranschlagswirksame Gebarung</b>			
0/000000+279000	Diverse Vorschüsse	3.720,00	3.720,00	0,00
0/000000+361000	NÖ Seuchenvorsorgeabgabe	2.255,07	2.255,07	0,00
0/000000+361300	Verwahrgeld Bundesstempelgebühren	708,00	708,00	0,00
0/000000+361400	Werbeabgabe	231,00	192,50	38,50
0/000000+368000	Jagdpatch	30.177,49	30.177,49	0,00
	<b>Summe Nicht voranschlagswirksame Gebarung</b>	<b>37.091,56</b>	<b>37.053,06</b>	<b>38,50</b>
<b>015000</b>	<b>Gemeindezeitung</b>			
2/015000+810100	Erlöse Inserate	4.720,00	3.950,00	770,00
	<b>Summe 015000 Gemeindezeitung</b>	<b>4.720,00</b>	<b>3.950,00</b>	<b>770,00</b>
<b>131000</b>	<b>Bau- und Feuerpolizei</b>			
2/131000+816000	Ersätze Bausachverständigenhonorare	5.232,00	5.232,00	0,00
	<b>Summe 131000 Bau- und Feuerpolizei</b>	<b>5.232,00</b>	<b>5.232,00</b>	<b>0,00</b>
<b>240000</b>	<b>Kindergärten</b>			
2/240000+810000	Elternbeiträge	36.842,69	33.470,00	3.372,69
2/240000+810100	Einnahmen KIGA-Bus	3.509,70	3.187,33	322,37
	<b>Summe 240000 Kindergärten</b>	<b>40.352,39</b>	<b>36.657,33</b>	<b>3.695,06</b>
<b>250000</b>	<b>Schülerhort - SNB</b>			
2/250000+810000	Einnahmen Hort Bus	407,50	370,46	37,04
	<b>Summe 250000 Schülerhort - SNB</b>	<b>407,50</b>	<b>370,46</b>	<b>37,04</b>
<b>262000</b>	<b>Sportanlage Sittendorf</b>			
2/262000+811000	Pacht SV Wienerwald Ersätze Betriebskosten	15,39	15,39	0,00
	<b>Summe 262000 Sportanlage Sittendorf</b>	<b>15,39</b>	<b>15,39</b>	<b>0,00</b>
<b>817000</b>	<b>Friedhöfe</b>			
2/817000+852000	Grabstellengebühren	5.238,75	5.238,75	0,00
2/817000+852100	Benützungsgebühr Leichenhalle	670,00	670,00	0,00
2/817000+852200	Beerdigungsgebühr	2.360,00	2.360,00	0,00
	<b>Summe 817000 Friedhöfe</b>	<b>8.268,75</b>	<b>8.268,75</b>	<b>0,00</b>
<b>846100</b>	<b>Wohn- und Geschäftsgebäude</b>			
2/846100+811000	Bauzinse Kurparkgasse 264	2.789,05	2.324,21	464,84
	<b>Summe 846100 Wohn- und Geschäftsgebäude</b>	<b>2.789,05</b>	<b>2.324,21</b>	<b>464,84</b>

Konto	Bezeichnung	Saldo Brutto	Netto	USt
<b>849000</b>	<b>Sonstige Liegenschaften</b>			
2/849000+811000	Pachtertrag Heizwerk Sulz	5.739,92	4.783,27	956,65
	<b>Summe 849000 Sonstige Liegenschaften</b>	<b>5.739,92</b>	<b>4.783,27</b>	<b>956,65</b>
<b>850000</b>	<b>Wasserversorgung</b>			
2/850000+810000	Ersätze WLW - Abwicklung WVA	2.494,19	2.078,49	415,70
	<b>Summe 850000 Wasserversorgung</b>	<b>2.494,19</b>	<b>2.078,49</b>	<b>415,70</b>
<b>850100</b>	<b>Wasserversorgung Sittendorf</b>			
2/850100+307000	Wasseranschlussabgaben private Haushalte	4.871,24	4.428,40	442,84
2/850100+852000	Wasserbezugsgebühren	9.148,18	8.316,52	831,66
2/850100+852100	Bereitstellungsgebühr	878,55	798,67	79,88
	<b>Summe 850100 Wasserversorgung Sittendorf</b>	<b>14.897,97</b>	<b>13.543,59</b>	<b>1.354,38</b>
<b>850200</b>	<b>Wasserversorgung Grub</b>			
2/850200+307000	Wasseranschlussabgaben private Haushalte	9.163,00	8.330,00	833,00
2/850200+852000	Bezugsgebühren	1,43	1,30	0,13
2/850200+852100	Bereitstellungsgebühr	88,00	80,00	8,00
	<b>Summe 850200 Wasserversorgung Grub</b>	<b>9.252,43</b>	<b>8.411,30</b>	<b>841,13</b>
<b>851000</b>	<b>Abwasserbeseitigung</b>			
2/851000+300000	KPC Bundesförderung ABA Barwert	355.361,29	355.361,29	0,00
2/851000+307000	Kanaleinmündungsabgaben private Haushalte	12.450,49	11.318,62	1.131,87
2/851000+811000	Betriebskostenersätze Breitenfurt - ARA Heiligenkreuz	4.249,73	3.541,44	708,29
2/851000+852100	Benützungsgebühr	77.537,23	70.487,91	7.049,32
	<b>Summe 851000 Abwasserbeseitigung</b>	<b>449.598,74</b>	<b>440.709,26</b>	<b>8.889,48</b>
<b>852000</b>	<b>Müllbeseitigung</b>			
2/852000+816000	Ersätze GVA	440,00	400,00	40,00
2/852000+852000	Abfallwirtschaftsgebühr	26.035,51	23.667,95	2.367,56
2/852000+852100	Abfallwirtschaftsabgabe	12.413,73	11.285,16	1.128,57
	<b>Summe 852000 Müllbeseitigung</b>	<b>38.889,24</b>	<b>35.353,11</b>	<b>3.536,13</b>
<b>852100</b>	<b>Alt- u. Problemstoff-Sammelzentrum</b>			
2/852100+852000	Tarifverordnung Altstoffe	88,00	79,99	8,01
	<b>Summe 852100 Alt- u. Problemstoff-Sammelzentrum</b>	<b>88,00</b>	<b>79,99</b>	<b>8,01</b>

**Rechnungsabschluss 2021**

Gemeinde Wienerwald

**Nachweis Kundenforderungen**

Konto	Bezeichnung	Saldo Brutto	Netto	USt
<b>853000</b>	<b>Mietshaus Dr.-Löwy-Gasse 85</b>			
2/853000+811000	Hauptmietzins - Ertrag	24.092,19	24.092,19	0,00
	<b>Summe 853000 Mietshaus Dr.-Löwy-Gasse 85</b>	<b>24.092,19</b>	<b>24.092,19</b>	<b>0,00</b>
<b>914000</b>	<b>Beteiligungen</b>			
2/914000+865000	Kapitaltransferzahlungen von KG	5.872,14	5.872,14	0,00
	<b>Summe 914000 Beteiligungen</b>	<b>5.872,14</b>	<b>5.872,14</b>	<b>0,00</b>
<b>920000</b>	<b>Ausschließliche Gemeindeabgaben</b>			
2/920000+830000	Grundsteuer A	324,80	324,80	0,00
2/920000+831000	Grundsteuer B	22.713,80	22.713,80	0,00
2/920000+833000	Kommunalsteuer	164,41	164,41	0,00
2/920000+838000	Hundeabgabe	3.966,57	3.966,57	0,00
2/920000+841000	Gebrauchsabgabe	24.835,67	24.835,67	0,00
2/920000+849000	Nebensprüche nach dem Abgabenverfahrensgesetz	1.312,97	1.312,97	0,00
2/920000+850000	Aufschließungsbeiträge	70.996,89	70.996,89	0,00
2/920000+856000	Verwaltungsabgaben	1.958,92	1.958,92	0,00
2/920000+857000	Kommissionsgebühren	0,60	0,60	0,00
	<b>Summe 920000 Ausschließliche Gemeindeabgaben</b>	<b>126.274,63</b>	<b>126.274,63</b>	<b>0,00</b>
	<b>Gesamt</b>	<b>Brutto</b>	<b>Netto</b>	<b>USt</b>
		<b>776.076,09</b>	<b>755.069,17</b>	<b>21.006,92</b>

**Forderungen**

Konto	Bezeichnung	Offen	Saldo lt. Konto	Differenz
230000	Kurzfristige Forderungen aus Lieferungen und Leistungen	132.136,06	132.136,06	0,00
231000	Langfristige Forderungen aus Lieferungen und Leistungen	359.081,29	359.081,29	0,00
233000	Forderungen aus Abgaben	284.858,74	284.858,74	0,00
<b>Summe</b>		<b>776.076,09</b>	<b>776.076,09</b>	<b>0,00</b>



Nachweis Lieferantenverbindlichkeiten



Konto	Bezeichnung	Saldo Brutto	Netto	USt
<b>Nicht voranschlagswirksame Gebarung</b>				
0/000000+279000	Diverse Vorschüsse	1.120,00	1.120,00	0,00
9/000000-279000	Diverse Vorschüsse	458,94	458,94	0,00
9/000000-361000	NÖ Seuchenvorsorgeabgabe	6.004,83	6.004,83	0,00
9/000000-361200	Nächtigungstaxe	584,00	584,00	0,00
9/000000-361300	Verwahrgeld Bundesstempelgebühren	1.064,20	1.064,20	0,00
9/000000-362100	Sozialversicherung BVA	2.784,11	2.784,11	0,00
9/000000-362300	Österreichische Gesundheitskasse ÖGK	2.400,67	2.400,67	0,00
9/000000-369300	Verwahrgelder Exekutionen	320,00	320,00	0,00
<b>Summe Nicht voranschlagswirksame Gebarung</b>		<b>12.496,75</b>	<b>12.496,75</b>	<b>0,00</b>
<b>000000 Gemeindevertretung</b>				
1/000000-723000	Amtspauschalien und Repräsentationen	289,80	289,80	0,00
<b>Summe 000000 Gemeindevertretung</b>		<b>289,80</b>	<b>289,80</b>	<b>0,00</b>
<b>010000 Gemeindeamt</b>				
1/010000-630000	Postdienste	613,79	613,79	0,00
1/010000-631000	Telekommunikationsdienste	339,05	339,05	0,00
1/010000-700000	Software - laufende Entgelte (SaaS)	670,81	670,81	0,00
1/010000-700500	Miete Kopiergeräte	649,93	649,93	0,00
1/010000-728000	Entgelte für sonstige Leistungen	181,09	181,09	0,00
<b>Summe 010000 Gemeindeamt</b>		<b>2.454,67</b>	<b>2.454,67</b>	<b>0,00</b>
<b>015000 Gemeindezeitung</b>				
1/015000-630000	Postdienste	415,28	346,07	69,21
<b>Summe 015000 Gemeindezeitung</b>		<b>415,28</b>	<b>346,07</b>	<b>69,21</b>
<b>023000 Einwohneramt</b>				
1/023000-700000	Software - laufende Entgelte (SaaS)	347,81	347,81	0,00
<b>Summe 023000 Einwohneramt</b>		<b>347,81</b>	<b>347,81</b>	<b>0,00</b>
<b>030000 Bauamt</b>				
1/030000-728500	Softwarewartung	36,08	36,08	0,00
<b>Summe 030000 Bauamt</b>		<b>36,08</b>	<b>36,08</b>	<b>0,00</b>
<b>163000 Freiwillige Feuerwehren</b>				
1/163000-600000	Strom	5.638,64	5.638,64	0,00
1/163000-600100	Heizung Gas	1.525,40	1.525,40	0,00
1/163000-600200	Heizung Fernwärme	1.004,46	1.004,46	0,00

Konto	Bezeichnung	Saldo Brutto	Netto	USt
1/163000-728400	Wasser	-121,22	-121,22	0,00
5/163000-010000	Baukosten	1.440,00	1.440,00	0,00
	<b>Summe 163000 Freiwillige Feuerwehren</b>	<b>9.487,28</b>	<b>9.487,28</b>	<b>0,00</b>
<b>211000</b>	<b>Volksschulen</b>			
1/211000-042000	Amts-, Betriebs- und Geschäftsausstattung	355,44	355,44	0,00
1/211000-600000	Strom	3.322,52	3.322,52	0,00
1/211000-600100	Heizung Gas	3.518,50	3.518,50	0,00
1/211000-614000	Instandhaltung von Gebäuden	349,56	349,56	0,00
1/211000-631000	Telekommunikationsdienste	382,87	382,87	0,00
1/211000-700500	Miete Kopiergeräte	1.033,91	1.033,91	0,00
1/211000-728000	Entgelte für sonstige Leistungen	2.535,76	2.535,76	0,00
	<b>Summe 211000 Volksschulen</b>	<b>11.498,56</b>	<b>11.498,56</b>	<b>0,00</b>
<b>212000</b>	<b>Hauptschulen</b>			
1/212000-752300	Schulumlage NMS Perchtoldsdorf	-431,09	-431,09	0,00
	<b>Summe 212000 Hauptschulen</b>	<b>-431,09</b>	<b>-431,09</b>	<b>0,00</b>
<b>240000</b>	<b>Kindergärten</b>			
1/240000-042000	Amts-, Betriebs- und Geschäftsausstattung	350,66	292,22	58,44
1/240000-430000	Lebensmittel / Getränke Wareneinkauf Küche	-136,26	-106,17	-30,09
1/240000-600100	Gas	2.676,71	2.230,59	446,12
1/240000-614000	Instandhaltung von Gebäuden	91,20	76,00	15,20
1/240000-618000	Instandhaltung der Einrichtung	2.210,11	1.841,76	368,35
1/240000-621000	Personentransporte Bus	6.115,89	5.559,90	555,99
1/240000-631000	Telekommunikationsdienste	215,82	179,85	35,97
1/240000-700500	Miete Kopiergeräte	1.437,50	1.197,92	239,58
1/240000-728000	Entgelte für sonstige Leistungen	596,24	496,87	99,37
	<b>Summe 240000 Kindergärten</b>	<b>13.557,87</b>	<b>11.768,94</b>	<b>1.788,93</b>
<b>250000</b>	<b>Schülerhort - SNB</b>			
1/250000-600000	Strom	830,63	830,63	0,00
1/250000-600100	Heizung Gas	879,62	879,62	0,00
1/250000-614000	Instandhaltung von Gebäuden	270,36	270,36	0,00
	<b>Summe 250000 Schülerhort - SNB</b>	<b>1.980,61</b>	<b>1.980,61</b>	<b>0,00</b>
<b>269000</b>	<b>Sonstige Einrichtungen und Maßnahmen</b>			
1/269000-757000	Zuwendungen Sportvereine Jugend	10.000,00	10.000,00	0,00
	<b>Summe 269000 Sonstige Einrichtungen und Maßnahmen</b>	<b>10.000,00</b>	<b>10.000,00</b>	<b>0,00</b>

Konto	Bezeichnung	Saldo Brutto	Netto	USt
<b>320000</b>	<b>Ausbildung in Musik und darstellender Kunst</b>			
1/320000-752000	Schulumlage Franz Schubert Musikschule	1.500,00	1.500,00	0,00
	<b>Summe 320000 Ausbildung in Musik und darstellender Kunst</b>	<b>1.500,00</b>	<b>1.500,00</b>	<b>0,00</b>
<b>363000</b>	<b>Ortsbildpflege</b>			
1/363000-728000	Ortsbildpflege und Dorferneuerung	228,00	228,00	0,00
	<b>Summe 363000 Ortsbildpflege</b>	<b>228,00</b>	<b>228,00</b>	<b>0,00</b>
<b>369000</b>	<b>Heimatspflege</b>			
1/369000-728000	Brauchtumspflege	1.132,56	1.132,56	0,00
	<b>Summe 369000 Heimatspflege</b>	<b>1.132,56</b>	<b>1.132,56</b>	<b>0,00</b>
<b>520000</b>	<b>Natur- und Landschaftsschutz</b>			
1/520000-728000	Entgelte für sonstige Leistungen	450,00	450,00	0,00
	<b>Summe 520000 Natur- und Landschaftsschutz</b>	<b>450,00</b>	<b>450,00</b>	<b>0,00</b>
<b>522000</b>	<b>Maßnahmen zum Klimaschutz</b>			
5/522000-010000	Photovoltaikanlagen	614,40	614,40	0,00
	<b>Summe 522000 Maßnahmen zum Klimaschutz</b>	<b>614,40</b>	<b>614,40</b>	<b>0,00</b>
<b>612000</b>	<b>Gemeindestraßen</b>			
1/612000-611000	Instandhaltung von Straßenbauten	2.390,64	2.390,64	0,00
5/612000-005000	Anlagen zu Straßenbauten - Beleuchtung	7.450,62	7.450,62	0,00
	<b>Summe 612000 Gemeindestraßen</b>	<b>9.841,26</b>	<b>9.841,26</b>	<b>0,00</b>
<b>680000</b>	<b>Postpartner</b>			
2/680000+810000	Leistungserlöse - Provisionen	1.976,59	1.649,29	327,30
	<b>Summe 680000 Postpartner</b>	<b>-1.976,59</b>	<b>-1.649,29</b>	<b>-327,30</b>
<b>690000</b>	<b>RegionalAST Mödling - Mikro ÖV</b>			
1/690000-621000	Personentransporte	1.527,64	1.527,64	0,00
	<b>Summe 690000 RegionalAST Mödling - Mikro ÖV</b>	<b>1.527,64</b>	<b>1.527,64</b>	<b>0,00</b>
<b>789000</b>	<b>Sonstige Einrichtungen und Maßnahmen</b>			
1/789000-768000	Gutscheine ortsansässige Gastronomie	40,00	40,00	0,00
	<b>Summe 789000 Sonstige Einrichtungen und Maßnahmen</b>	<b>40,00</b>	<b>40,00</b>	<b>0,00</b>
<b>814000</b>	<b>Straßenreinigung und Winterdienst</b>			
1/814000-400000	Geringwertige Wirtschaftsgüter (GWG)	81,92	81,92	0,00

Konto	Bezeichnung	Saldo Brutto	Netto	USt
1/814000-455000	Streu- und Auftausalze	4.023,60	4.023,60	0,00
	<b>Summe 814000 Straßenreinigung und Winterdienst</b>	<b>4.105,52</b>	<b>4.105,52</b>	<b>0,00</b>
<b>815000</b>	<b>Park- und Gartenanlagen, Kinderspielplätze</b>			
1/815000-700000	Miet- und Pachtaufwand	318,78	318,78	0,00
	<b>Summe 815000 Park- und Gartenanlagen, Kinderspielplätze</b>	<b>318,78</b>	<b>318,78</b>	<b>0,00</b>
<b>816000</b>	<b>Öffentliche Beleuchtung (LED)</b>			
1/816000-005000	Errichtung und Erweiterung der Straßenbeleuchtung	37.417,02	37.417,02	0,00
1/816000-611000	Instandhaltung der Straßenbeleuchtung	18.178,74	18.178,74	0,00
	<b>Summe 816000 Öffentliche Beleuchtung (LED)</b>	<b>55.595,76</b>	<b>55.595,76</b>	<b>0,00</b>
<b>817000</b>	<b>Friedhöfe</b>			
1/817000-600000	Strom	178,61	178,61	0,00
	<b>Summe 817000 Friedhöfe</b>	<b>178,61</b>	<b>178,61</b>	<b>0,00</b>
<b>820000</b>	<b>Bauhof</b>			
1/820000-459000	Sonstige Verbrauchsgüter	113,75	113,75	0,00
1/820000-600000	Strom	223,74	223,74	0,00
1/820000-600100	Heizung Gas	45,73	45,73	0,00
1/820000-618000	Reinigung Dienstbekleidung	508,58	508,58	0,00
	<b>Summe 820000 Bauhof</b>	<b>891,80</b>	<b>891,80</b>	<b>0,00</b>
<b>821000</b>	<b>Fuhrpark</b>			
1/821000-400000	Geringwertige Wirtschaftsgüter (GWG)	90,04	90,04	0,00
1/821000-452000	Treibstoffe	2.309,22	2.309,22	0,00
1/821000-670000	Versicherungen	0,00	0,00	0,00
	<b>Summe 821000 Fuhrpark</b>	<b>2.399,26</b>	<b>2.399,26</b>	<b>0,00</b>
<b>840010</b>	<b>Grundbesitz</b>			
5/840010-001000	Erwerb unbebaute Grundstücke Nahversorger	6.327,00	6.327,00	0,00
	<b>Summe 840010 Grundbesitz</b>	<b>6.327,00</b>	<b>6.327,00</b>	<b>0,00</b>
<b>846200</b>	<b>Gemeindehaus Sulz 20</b>			
1/846200-600000	Strom	71,37	71,37	0,00
1/846200-614000	Instandhaltung von Gebäuden und Bauten	2.469,47	2.469,47	0,00
	<b>Summe 846200 Gemeindehaus Sulz 20</b>	<b>2.540,84</b>	<b>2.540,84</b>	<b>0,00</b>

Konto	Bezeichnung	Saldo Brutto	Netto	USt
<b>849000</b>	<b>Sonstige Liegenschaften</b>			
2/849000+811000	Pachtertrag Heizwerk Sulz	-4.526,62	-3.772,18	-754,44
	<b>Summe 849000 Sonstige Liegenschaften</b>	<b>4.526,62</b>	<b>3.772,18</b>	<b>754,44</b>
<b>850100</b>	<b>Wasserversorgung Sittendorf</b>			
1/850100-600000	Strom	137,72	114,77	22,95
	<b>Summe 850100 Wasserversorgung Sittendorf</b>	<b>137,72</b>	<b>114,77</b>	<b>22,95</b>
<b>850200</b>	<b>Wasserversorgung Grub</b>			
1/850200-600000	Strom	0,72	0,60	0,12
	<b>Summe 850200 Wasserversorgung Grub</b>	<b>0,72</b>	<b>0,60</b>	<b>0,12</b>
<b>851000</b>	<b>Abwasserbeseitigung</b>			
1/851000-400000	Geringwertige Wirtschaftsgüter (GWG)	9,95	8,29	1,66
1/851000-600200	Strom Messstelle Rohrberg	192,30	160,25	32,05
1/851000-631000	Telekommunikationsdienste Messstellen	127,50	106,24	21,26
5/851000-070000	LIS - ABA digitaler Leitungskataster BA 100	17.104,19	14.253,49	2.850,70
	<b>Summe 851000 Abwasserbeseitigung</b>	<b>17.433,94</b>	<b>14.528,27</b>	<b>2.905,67</b>
<b>852000</b>	<b>Müllbeseitigung</b>			
1/852000-728000	Entgelte für Entsorgung und Transport Abfall	21.482,94	19.580,37	1.902,57
2/852000+816000	Ersätze GVA	15.711,86	14.760,10	951,76
	<b>Summe 852000 Müllbeseitigung</b>	<b>5.771,08</b>	<b>4.820,27</b>	<b>950,81</b>
<b>852100</b>	<b>Alt- u. Problemstoff-Sammelzentrum</b>			
1/852100-600000	Strom	1.267,84	1.056,53	211,31
1/852100-600200	Heizung Gas	259,14	215,95	43,19
1/852100-614000	Instandhaltung von Gebäuden	60,43	50,36	10,07
1/852100-631000	Telekommunikationsdienste	46,81	39,01	7,80
1/852100-728000	Entgelte für sonstige Leistungen	372,65	310,54	62,11
	<b>Summe 852100 Alt- u. Problemstoff-Sammelzentrum</b>	<b>2.006,87</b>	<b>1.672,39</b>	<b>334,48</b>
<b>900000</b>	<b>Finanzabteilung u. Finanzverwaltung</b>			
1/900000-728500	Softwarewartung	242,50	242,50	0,00
	<b>Summe 900000 Finanzabteilung u. Finanzverwaltung</b>	<b>242,50</b>	<b>242,50</b>	<b>0,00</b>
<b>910000</b>	<b>Geldverkehr</b>			
1/910000-659000	Geldverkehrs- und Bankspesen	0,19	0,19	0,00
	<b>Summe 910000 Geldverkehr</b>	<b>0,19</b>	<b>0,19</b>	<b>0,00</b>

# Rechnungsabschluss 2021

Gemeinde Wienerwald

## Nachweis Lieferantenverbindlichkeiten

Konto	Bezeichnung	Saldo Brutto	Netto	USt
<b>920000</b>	<b>Ausschließliche Gemeindeabgaben</b>			
2/920000+816100	Seuchenabgabe 5% Entschädigung	300,24	300,24	0,00
	<b>Summe 920000 Ausschließliche Gemeindeabgaben</b>	<b>-300,24</b>	<b>-300,24</b>	<b>0,00</b>
<b>921000</b>	<b>Zwischen Ländern und Gemeinden geteilte Abgaben</b>			
2/921000+834000	Nächtigungstaxe 35%	204,40	204,40	0,00
	<b>Summe 921000 Zwischen Ländern und Gemeinden geteilte Abgaben</b>	<b>-204,40</b>	<b>-204,40</b>	<b>0,00</b>
	<b>Gesamt</b>	<b>Brutto</b>	<b>Netto</b>	<b>USt</b>
		<b>177.463,46</b>	<b>170.964,15</b>	<b>6.499,31</b>

### Verbindlichkeiten

Konto	Bezeichnung	Offen	Saldo lt. Konto	Differenz
331000	Kurzfristige Verbindlichkeiten aus Lieferungen und Leistungen	177.463,46	177.463,46	0,00
<b>Summe</b>		<b>177.463,46</b>	<b>177.463,46</b>	<b>0,00</b>

Nettovermögensveränderungsrechnung (Anlage 1d)



Nettovermögensveränderungsrechnung	Saldo der Eröffnungsbilanz	Kumuliertes Nettoergebnis	Haushalts-rücklagen	Neubewertungs-rücklagen	Fremdwährungs-umrechnungs-rücklagen	Summe Nettovermögen
<b>Nettovermögen zum 31.12.2020</b>	<b>7.705.016,84</b>	<b>651.572,25</b>	<b>8.992.600,00</b>	<b>0,00</b>	<b>0,00</b>	<b>17.349.189,09</b>
1. Änderungen der Ansatz- und Bewertungsmethoden	0,00	0,00	XXXXXXXXXXXXXXXX	0,00	0,00	0,00
2. Nacherfassung von Vermögenswerten	0,00	0,00	0,00	0,00	0,00	0,00
3. Änderung der erstmaligen Eröffnungsbilanz (gem. § 38 Abs. 8)	0,00	0,00	0,00	0,00	0,00	0,00
<b>Angepasstes Nettovermögen zum 31.12.2020</b>	<b>7.705.016,84</b>	<b>651.572,25</b>	<b>8.992.600,00</b>	<b>0,00</b>	<b>0,00</b>	<b>17.349.189,09</b>
4. Veränderung aus der Bewertung von zur Veräußerung verfügbarer Finanzinstrumente	XXXXXXXXXXXXXXXX	XXXXXXXXXXXXXXXX	XXXXXXXXXXXXXXXX	0,00	XXXXXXXXXXXXXXXX	0,00
5. Veränderung aus der Bewertung von Beteiligungen	XXXXXXXXXXXXXXXX	XXXXXXXXXXXXXXXX	XXXXXXXXXXXXXXXX	0,00	XXXXXXXXXXXXXXXX	0,00
6. Veränderung aus der Umrechnung von Vermögen und Fremdmittel in fremder Währung	XXXXXXXXXXXXXXXX	XXXXXXXXXXXXXXXX	XXXXXXXXXXXXXXXX	XXXXXXXXXXXXXXXX	0,00	0,00
<b>Summe Nettoveränderung, die nicht in die Ergebnisrechnung eingegangen ist</b>						
7. Nettoergebnis des Finanzjahres (SA0)	XXXXXXXXXXXXXXXX	579.678,91	XXXXXXXXXXXXXXXX	XXXXXXXXXXXXXXXX	XXXXXXXXXXXXXXXX	579.678,91
8. Zuweisung und Entnahmen von Haushaltsrücklagen (SU23)	XXXXXXXXXXXXXXXX	1.319.500,00	-1.319.500,00	XXXXXXXXXXXXXXXX	XXXXXXXXXXXXXXXX	0,00
<b>Nettovermögen zum 31.12.2021</b>	<b>7.705.016,84</b>	<b>2.550.751,16</b>	<b>7.673.100,00</b>	<b>0,00</b>	<b>0,00</b>	<b>17.928.868,00</b>



Nachweis über Transferzahlungen (Anlage 6a)



Haushaltskonto	Bezeichnung Ansatz	Bezeichnung Post	Summe Einzahlungen	Summe Auszahlungen
<b>Transferzahlungen von/an Bund, Bundesfonds, Bundeskammern</b>				
<b>Gesamtsumme Transferzahlungen von/an Bund, Bundesfonds, Bundeskammern</b>			<b>2.899.012,08</b>	<b>3.204,00</b>
<b>Summe Kapitaltransfers</b>			<b>109.392,24</b>	<b>0,00</b>
<b>Summe Laufende Transfers</b>			<b>2.789.619,84</b>	<b>3.204,00</b>
2/250000+860000	Schülerhort - SNB	Personalförderung Art. 15a B-VG	30.791,67	
2/522000+860000	Maßnahmen zum Klimaschutz	Transfers von Bund, Bundesfonds und Bundeskammern	4.800,00	
2/851000+300000	Abwasserbeseitigung	KPC Bundesförderung ABA Barwert	72.192,24	
2/851000+860000	Abwasserbeseitigung	Bundesbeiträge-Annuitätzuschüsse	119.371,13	
2/925000+859400	Ertragsanteile an gemeinwirtsch. Bundesabgaben	Abgabenertragsanteile	2.620.172,80	
2/941000+860000	Sonstige Finanzzuweisungen nach dem FAG	Laufende Transferzahlungen v Bund, Bundesfonds und Bundeskammern	14.484,24	
6/851000+300000	Abwasserbeseitigung	Kapitaltransfers von Bund, Bundesfonds und Bundeskammern	37.200,00	
1/413000-710000	Maßnahmen der Behindertenhilfe	Ausgleichstaxe nach BEinstG		3.204,00
<b>Transferzahlungen von/an Länder, Landesfonds, Landesammern</b>				
<b>Gesamtsumme Transferzahlungen von/an Länder, Landesfonds, Landesammern</b>			<b>626.369,90</b>	<b>446.769,54</b>
<b>Summe Kapitaltransfers</b>			<b>48.750,00</b>	<b>0,00</b>
<b>Summe Laufende Transfers</b>			<b>577.619,90</b>	<b>446.769,54</b>
2/211000+861000	Volksschulen	Zinsenzuschüsse	45,82	
2/240000+816000	Kindergärten	Kostenersätze Land NÖ	3.910,16	
2/240000+861200	Kindergärten	Zinsenzuschüsse	15.129,53	
2/921000+861000	Zwischen Ländern und Gemeinden geteilte Abgaben	Land NÖ Entschädigung Interessentenbeitrag	12.281,62	
2/940000+861000	Bedarfszuweisungen	Bedarfszuweisungen I Strukturhilfe	252.085,10	
2/947000+861000	Zuschuss des Landes NÖ	Blau-Gelbe Corona-Hilfe II	35.417,67	
6/163000+301000	Freiwillige Feuerwehren	Kapitaltransfers von Ländern, Landesfonds und Landesammern	40.000,00	
6/163000+871000	Freiwillige Feuerwehren	Bedarfszuweisungen Abt. Gemeinden NÖLR IVW3	120.000,00	
6/522000+871000	Maßnahmen zum Klimaschutz	Kapitaltransfers aus Gemeinde-Bedarfszuweisungsmittel	10.000,00	
6/612000+871000	Gemeindestraßen	Bedarfszuweisungen Abt. Gemeinden NÖLR IVW3	120.000,00	
6/710000+301000	Wegebau	Förderung Abt. Güterwege NÖ ABB	8.750,00	
6/710000+871000	Wegebau	Bedarfszuweisungen Abt. Gemeinden NÖLR IVW3	8.750,00	
1/211000-720000	Volksschulen	Kosten ganztägige Schulform NÖLR		4.846,62
1/419000-751000	Sonstige Maßnahmen Sozialhilfe	Wohnsitzgemeindebeitrag		6.276,71
1/419000-751100	Sonstige Maßnahmen Sozialhilfe	Sozialhilfe Umlage		357.440,20
1/439000-751000	Jugendwohlfahrt	Jugendwohlfahrtumlage		68.218,97
1/510000-751000	Medizinische Bereichsversorgung	Kosten gemeindeärztlicher Dienst NÖ		9.987,04

Haushaltskonto	Bezeichnung Ansatz	Bezeichnung Post	Summe Einzahlungen	Summe Auszahlungen
<b>Transferzahlungen von/an Gemeinden, Gemeindeverbände, Gemeindefonds</b>				
<b>Gesamtsumme Transferzahlungen von/an Gemeinden, Gemeindeverbände, Gemeindefonds</b>			<b>0,00</b>	<b>1.003.923,13</b>
<b>Summe Kapitaltransfers</b>			<b>0,00</b>	<b>0,00</b>
<b>Summe Laufende Transfers</b>			<b>0,00</b>	<b>1.003.923,13</b>
1/022000-752000	Standesamt	Standesamts-/Staatsbürgerschafts- Verband Mödling		21.472,46
1/211000-752200	Volksschulen	Schulumlage VS Perchtoldsdorf		6.027,35
1/212000-752000	Hauptschulen	Schulumlage NMS Hinterbrühl		38.423,17
1/212000-752200	Hauptschulen	Schulumlage NMS Alland		2.158,57
1/212000-752300	Hauptschulen	Schulumlage NMS Perchtoldsdorf		11.640,00
1/212000-752400	Hauptschulen	Schulumlage NMS Mödling		17.777,40
1/212000-752500	Hauptschulen	Schulumlage NMS Lilienfeld		2.183,78
1/213000-752000	Sonderschulen	Schulumlage Sonderschule Hinterbrühl		38.102,14
1/213000-752100	Sonderschulen	Schulumlage Sonderschule Perchtoldsdorf		3.883,08
1/214000-752000	Schulen der Polytechnischen Lehrgänge	Schulumlage Poly Mödling		19.101,31
1/320000-752000	Ausbildung in Musik und darstellender Kunst	Schulumlage Franz Schubert Musikschule		41.136,86
1/320000-752100	Ausbildung in Musik und darstellender Kunst	Schulumlage Musikmittelschule Gumpoldskirchen		2.504,00
1/562000-752000	Beiträge der Gemeinden zum Krankenanstaltensprengel	NÖKAS (Zweckaufwand)		735.862,05
1/562100-752000	Beiträge der Gemeinden zum Krankenanstaltensprengel	NÖKAS (Verwaltungsaufwand)		15,48
1/851000-752000	Abwasserbeseitigung	Transferzahlung Kläranlage Gde Heiligenkreuz		63.635,48
<b>Transferzahlungen von/an Sozialversicherungsträger</b>				
<b>Gesamtsumme Transferzahlungen von/an Sozialversicherungsträger</b>			<b>0,00</b>	<b>0,00</b>
<b>Summe Kapitaltransfers</b>			<b>0,00</b>	<b>0,00</b>
<b>Summe Laufende Transfers</b>			<b>0,00</b>	<b>0,00</b>

Haushaltskonto	Bezeichnung Ansatz	Bezeichnung Post	Summe Einzahlungen	Summe Auszahlungen
<b>Transferzahlungen von/an sonst. Träger des öffentlichen Rechts</b>				
<b>Gesamtsumme Transferzahlungen von/an sonst. Träger des öffentlichen Rechts</b>			<b>131.541,33</b>	<b>299.866,63</b>
<b>Summe Kapitaltransfers</b>			<b>91.541,33</b>	<b>78.502,68</b>
<b>Summe Laufende Transfers</b>			<b>40.000,00</b>	<b>221.363,95</b>
2/850100+307000	Wasserversorgung Sittendorf	Wasseranschlussabgaben private Haushalte	29.724,50	
2/850200+307000	Wasserversorgung Grub	Wasseranschlussabgaben private Haushalte	4.457,20	
2/851000+307000	Abwasserbeseitigung	Kanaleinmündungsabgaben private Haushalte	57.359,63	
2/914000+865000	Beteiligungen	Kapitaltransferzahlungen von KG	40.000,00	
1/163000-757000	Freiwillige Feuerwehren	(Jugend-) Förderung		1.560,00
1/163000-777000	Freiwillige Feuerwehren	Kapitaltransferzahlungen Investition (Kfz, Gebäude ...)		57.500,00
1/269000-757000	Sonstige Einrichtungen und Maßnahmen	Zuwendungen Sportvereine Jugend		10.000,00
1/612000-775000	Gemeindestraßen	Kapitaltransfers an Unternehmen		4.639,80
1/742000-755000	Produktionsförderung	Transfers an Unternehmen - Besamungszuschuss		1.905,00
1/851000-755000	Abwasserbeseitigung	Transferzahlung AWV Oberer Mödlingbach		192.400,00
1/852000-755000	Müllbeseitigung	Mitgliedsbeitrag GVA Mödling		15.498,95
5/522000-775000	Maßnahmen zum Klimaschutz	Transfer an Infrastruktur KG - PV-Anlagen, Stromtankstellen		16.362,88
<b>Gesamtsumme</b>			<b>3.656.923,31</b>	<b>1.753.763,30</b>



Nachweis über Haushaltsrücklagen und  
Zahlungsmittelreserven (Anlage 6b)



Haushaltsrücklagen Nr.	Verwendungszweck	Rücklagenstand			Zahlungsmittelreserven			
		31.12.2020	Zuführungen	Entnahmen	31.12.2021	31.12.2020	31.12.2021	Konto-/Sparbuchnummer
8/9990934/16300	Rücklage Feuerwehrfahrzeuge	30.000,00	30.000,00	60.000,00	0,00	30.000,00	0,00	ZW 99902 294000 AT78 2010 0403 3688 6700
8/9990934/16301	Rücklage Feuerwehrhäuser	455.000,00	0,00	455.000,00	0,00	455.000,00	0,00	ZW 99911 294001 AT78 2010 0403 3688 6700
8/9990934/20000	Rücklage Unterricht, Erziehung, Sport und Wissenschaft	120.000,00	0,00	120.000,00	0,00	120.000,00	0,00	ZW 99908 294002 AT78 2010 0403 3688 6700
8/9990934/52200	Rücklage Klimaschutz und Energieeffizienz	60.000,00	0,00	60.000,00	0,00	60.000,00	0,00	ZW 99909 294003 AT78 2010 0403 3688 6700
8/9990934/61200	Rücklage Straßenbau	95.000,00	0,00	95.000,00	0,00	95.000,00	0,00	ZW 99912 294004 AT78 2010 0403 3688 6700
8/9990934/81000	Rücklage Spielplätze, öffentliche Beleuchtung und Friedhöfe	60.000,00	0,00	60.000,00	0,00	60.000,00	0,00	ZW 99910 294005 AT78 2010 0403 3688 6700
8/9990934/84000	Rücklage Grundvermögen	170.000,00	0,00	170.000,00	0,00	170.000,00	0,00	ZW 99913 294006 AT78 2010 0403 3688 6700
8/9990934/85101	Rücklage Abwasserbeseitigung Investition	144.500,00	25.000,00	169.500,00	0,00	144.500,00	0,00	ZW 99904 294008 AT78 2010 0403 3688 6700
8/9990934/85102	Rücklage Abwasserbeseitigung Tilgung	140.000,00	25.000,00	165.000,00	0,00	140.000,00	0,00	ZW 99905 293000 AT78 2010 0403 3688 6700
8/9990934/85200	Rücklage Abfallwirtschaft	30.000,00	15.000,00	45.000,00	0,00	30.000,00	0,00	ZW 99907 294009 AT78 2010 0403 3688 6700
8/9990934/85300	Rücklage Wohnhaus Dr.-Löwy-Gasse 85	15.000,00	5.000,00	20.000,00	0,00	15.000,00	0,00	ZW 99906 294010 AT78 2010 0403 3688 6700
8/9990934/90000	Rücklage Abfertigungen und Jubiläen	0,00	0,00	0,00	0,00			ZW 99901 294011 AT78 2010 0403 3688 6700
8/9990935/90001	Allgemeine Haushaltsrücklage ohne Zahlungsmittelreserve – Eröffnungsbilanz gem. § 7 Abs. 2 Z. 1 NÖ Gemeindehaushaltsverordnung	7.673.100,00	0,00	0,00	7.673.100,00			
<b>Gesamtsummen</b>		<b>8.992.600,00</b>	<b>100.000,00</b>	<b>1.419.500,00</b>	<b>7.673.100,00</b>	<b>1.319.500,00</b>		



Einzelnachweis über Finanzschulden und Schuldendienst  
(Anlage 6c)

Kontonummer Darlehensnr.	Ansatz	Darlehensgeber/Staat Aktenzahl	Verwendungszweck Genehmigungsdatum/-vermerk	Beschluss- Datum	Zinssatz	Währung	Laufzeit
<b>1. Darlehen für Investitionszwecke</b>							
<b>1.1. ... von Trägern des öffentlichen Rechts</b>							
<b>1.1.1. ... von Bund, Bundesfonds, Bundeskammern</b>							
<b>1.1.2. ... von Ländern, Landesfonds, Landeskammern</b>							
106735 20194	851000	NÖ Wasserwirtschaftsfonds/AT 602.502.791	Abwasserbeseitigung BA 05, WWF-14-2260050/6+7		1,000%	EUR	01.01.2004 - Investitionsdarlehen WWF nieder verzin 31.12.2032
106735 20404	851000	NÖ Wasserwirtschaftsfonds/AT 602.516.253	Abwasserbeseitigung BA 06, WWF-50382006/3		1,000%	EUR	01.01.2009 - Investitionsdarlehen WWF nieder verzin 31.12.2037
<b>1.1.3. ... von Gemeinden, Gemeindeverbänden, Gemeindefonds</b>							
<b>1.1.4. ... von Sozialversicherungsträgern</b>							
<b>1.1.5. ... von sonstigen Trägern des öffentlichen Rechts</b>							
<b>1.2. ... von Beteiligungen der Gebietskörperschaft (ohne Finanzunternehmungen)</b>							
<b>1.3. ... von Unternehmen (ohne Beteiligungen und ohne Finanzunternehmungen)</b>							
<b>1.4. ... von Finanzunternehmen</b>							
<b>1.4.1. ... von Finanzunternehmen im Inland</b>							
394 2851001	851000	Volksbank Wien AG/AT AT48 4300 0466 8632 8041	AT48 4300 0466 8632 8041, Abwasserbeseitigung BA 07, KG Sittendorf - Leitungskataster 16.10.2018/genehmigungsfrei	16.10.2018	1,375%	EUR	04.12.2018 - Abwasserbeseitigung BA 07 FIX verzin 30.06.2028
394 2851002	851000	Volksbank Wien AG/AT AT39 4300 0466 8632 8009	AT39 4300 0466 8632 8009, Abwasserbeseitigung BA 09, KG Sittendorf - Schulgasse 16.10.2018/genehmigungsfrei	16.10.2018	1,875%	EUR	04.12.2018 - Abwasserbeseitigung FIX verzin 30.06.2038
394 2851003	851000	Volksbank Wien AG/AT AT17 4300 0466 8632 8017	AT17 4300 0466 8632 8017, Abwasserbeseitigung BA 10, KG Sulz - Festleiten 16.10.2018/genehmigungsfrei	16.10.2018	1,750%	EUR	04.12.2018 - Abwasserbeseitigung BA 10 FIX verzin 30.06.2033
394 2851004	851000	Volksbank Wien AG/AT AT92 4300 0466 8632 8025	AT92 4300 0466 8632 8025, Abwasserbeseitigung BA 100, KG Sulz - Leitungskataster 16.10.2018/genehmigungsfrei	16.10.2018	1,750%	EUR	04.12.2018 - Abwasserbeseitigung FIX verzin 30.06.2033
106047 10044	211000	Raiffeisen RB Mödling eGen (mbH)/AT AT29 3225 0000 2123 0156	AT29 3225 0000 2123 0156, Ankauf Grundstück Voksschule neu 15.12.2004	09.11.2004	0,469%	EUR	01.01.2004 - Volksschule Sittendorf euribor6m 31.12.2024
106047 10124	240000	Raiffeisen RB Mödling eGen (mbH)/AT AT90 3225 0000 1120 3817	AT90 3225 0000 1120 3817 - ZZ635035188, Zubau Kindergarten 6. Gruppe 27.10.2016/genehmigungsfrei gem. §90 NÖ GO	27.10.2016	1,300%	EUR	01.01.2016 - Kindergärten FIX verzin 31.12.2031

Kontonummer Darlehensnr.	Darlehenshöhe Gesamt	Buchwert 31.12.2020	Zugang	Tilgung	Zinsen	Summe Schuldendienst	Schuldendienst- ersätze	Buchwert 31.12.2021	Kursgewinn/ -verlust	Buchwert inkl. KG/KV	Netto Schuldendienst
106735 20194	275.099,00	346.613,35	0,00	0,00	0,00	0,00	0,00	346.613,35	0,00	346.613,35	0,00
106735 20404	29.384,00	36.948,49	0,00	0,00	0,00	0,00	0,00	36.948,49	0,00	36.948,49	0,00
394 2851001	30.000,00	22.741,25	0,00	2.903,13	306,87	3.210,00	926,05	19.838,12	0,00	19.838,12	2.283,95
394 2851002	205.000,00	181.910,32	0,00	8.874,27	3.415,73	12.290,00	0,00	173.036,05	0,00	173.036,05	12.290,00
394 2851003	95.000,00	80.236,46	0,00	5.800,24	1.397,76	7.198,00	0,00	74.436,22	0,00	74.436,22	7.198,00
394 2851004	90.000,00	76.011,34	0,00	5.495,85	1.324,15	6.820,00	0,00	70.515,49	0,00	70.515,49	6.820,00
106047 10044	300.000,00	67.983,69	0,00	16.803,57	485,05	17.288,62	0,00	51.180,12	0,00	51.180,12	17.288,62
106047 10124	250.000,00	186.916,13	0,00	16.020,37	2.378,01	18.398,38	15.129,53	170.895,76	0,00	170.895,76	3.268,85

Kontonummer Darlehensnr.	Ansatz	Darlehensgeber/Staat Aktenzahl	Verwendungszweck Genehmigungsdatum/-vermerk	Beschluss- Datum	Zinssatz Zinsindikator	Währung	Laufzeit
106047 10194	840000	Raiffeisen RB Mödling eGen (mbH)/AT AT47 3225 0000 2123 0123	AT47 3225 0000 2123 0123, Grundkauf Sittendorf 04.12.2003	01.07.2003 Grundbesitz	0,469% euribor6m	EUR	01.01.2003 - 31.12.2030
106047 20134	851000	Raiffeisen RB Mödling eGen (mbH)/AT AT15 3225 0007 2120 0159	AT15 3225 0007 2120 0159, Abwasserbeseitigung BA 04 01.01.1996	01.01.1996 Abwasserbeseitigung	0,750% UDRB	EUR	01.01.1996 - 31.12.2024
106047 20204	851000	Raiffeisen RB Mödling eGen (mbH)/AT AT91 3225 0000 2123 0107	AT91 3225 0000 2123 0107, Abwasserbeseitigung BA 05 12.06.2002	28.03.2002 Abwasserbeseitigung	0,459% euribor6m	EUR	01.01.2002 - 31.12.2029
106047 20504	851000	Raiffeisen RB Mödling eGen (mbH)/AT AT82 3225 0000 2123 0172	AT82 3225 0000 2123 0172, Abwasserbeseitigung BA 08, KG Sulz, Sittendorf - Raitlstraße, Teichwiese 05.10.2012	05.07.2012 Abwasserbeseitigung	1,094% euribor6m	EUR	01.01.2012 - 31.12.2033
106047 20614	852000	Raiffeisen RB Mödling eGen (mbH)/AT AT28 3225 0000 1120 2702	AT28 3225 0000 1120 2702, Grünschnittplatz Sittendorf 08.08.2014	22.07.2014 Abfallbeseitigung	0,419% euribor6m	EUR	01.01.2014 - 31.12.2029
106047 1821001	821000	Raiffeisen RB Mödling eGen (mbH)/AT AT64 3225 0000 1120 1860	Traktor Steyr 4120 Expert CVT, + Winterdienstausrüstung 14.12.2021/genehmigungsfrei	14.12.2021 Traktor Steyr 4120 Expert CVT	0,400% FIX verzinst	EUR	31.12.2021 - 31.12.2031
106047 2851005	851000	Raiffeisen RB Mödling eGen (mbH)/AT AT04 3225 0000 1120 4880	AT04 3225 0000 1120 4880, Abwasserbeseitigung BA 11, KG Stangau - Am Hirschkogel 10.11.2019/genehmigungsfrei	10.11.2019 ABA BA 11 - Stangau	0,710% FIX verzinst	EUR	27.12.2019 - 31.12.2034
106047 2853001	853000	Raiffeisen RB Mödling eGen (mbH)/AT AT03 3225 0000 1120 4898	AT03 3225 0000 1120 4898, Wohnhaus Sulz Dr.-Löwy- Gasse 85, Sanierung 2001 Umschuldung Dez 2019 10.11.2019/genehmigungsfrei Umschuldung	10.11.2019 Sanierung Dr.-Löwy-Gasse 85	0,690% FIX verzinst	EUR	01.12.2019 - 31.12.2032
106049 20174	851000	Bank Austria/AT AT82 1200 0004 0013 6404	AT82 1200 0004 0013 6404, Abwasserbeseitigung BA 05	24.10.2000 Abwasserbeseitigung	6,350% normal verzir	EUR	01.01.2000 - 31.12.2026
106055 20184	851000	HYPO NOE Landesbank für Niederösterreich und Wien AC AT77 5300 0004 6608 8307	AT77 5300 0004 6608 8307, Kläranlage Heiligenkreuz	30.05.2000 Abwasserbeseitigung	0,809% euribor6m	EUR	01.01.2001 - 31.12.2025
106055 1846201	846200	HYPO NOE Landesbank für Niederösterreich und Wien AC AT24 5300 0004 6640 4705	AT24 5300 0004 6640 4705 Grundstück KG Sulz, Gst 214/1 EZ 19 - Hauptstraße 20 25.05.2021/NÖ Landesregierung IVW3	10.05.2021 Grundstück 214/1 EZ 19 KG Sulz Hauptstraße 20	0,660% FIX verzinst	EUR	21.06.2021 - 31.03.2041
107176 20304	851000	BAWAG P.S.K./AT AT49 6000 0005 4000 7969	AT49 6000 0005 4000 7969, Abwasser BA 06	04.10.2007 Abwasserbeseitigung	0,277% euribor6mPS	EUR	01.01.2008 - 31.12.2033
107899 10114	240000	Raiffeisen Bausparkasse Gesellschaft m.b.H./AT AT47 3130 3000 2912 1928	AT47 3130 3000 2912 1928, Zubau Kindergarten 5. Gruppe 06.04.2011	06.04.2011 Kindergärten	0,319% euribor6m	EUR	01.01.2012 - 31.12.2021

**1.4.2. ... von Finanzunternehmen im Ausland****1.5. ... von Sonstigen****Zwischensumme**

Kontonummer Darlehensnr.	Darlehenshöhe Gesamt	Buchwert 31.12.2020	Zugang	Tilgung	Zinsen	Summe Schuldendienst	Schuldendienst- ersätze	Buchwert 31.12.2021	Kursgewinn/ -verlust	Buchwert inkl. KG/KV	Netto Schuldendienst
106047 10194	400.000,00	172.038,10	0,00	17.534,61	1.272,29	18.806,90	0,00	154.503,49	0,00	154.503,49	18.806,90
106047 20134	1.699.090,86	353.316,95	0,00	87.325,71	2.332,29	89.658,00	63.855,45	265.991,24	0,00	265.991,24	25.802,55
106047 20204	770.000,00	333.264,06	0,00	38.785,03	2.422,07	41.207,10	0,00	294.479,03	0,00	294.479,03	41.207,10
106047 20504	200.000,00	131.805,11	0,00	9.727,49	1.798,99	11.526,48	256,74	122.077,62	0,00	122.077,62	11.269,74
106047 20614	80.000,00	46.322,07	0,00	5.305,88	319,28	5.625,16	0,00	41.016,19	0,00	41.016,19	5.625,16
106047 1821001	109.000,00	0,00	109.000,00	0,00	0,00	0,00	0,00	109.000,00	0,00	109.000,00	0,00
106047 2851005	110.000,00	98.781,06	0,00	7.028,37	698,35	7.726,72	0,00	91.752,69	0,00	91.752,69	7.726,72
106047 2853001	300.000,00	276.855,37	0,00	22.285,81	1.850,63	24.136,44	0,00	254.569,56	0,00	254.569,56	24.136,44
106049 20174	1.453.456,68	576.403,95	0,00	81.908,99	35.807,41	117.716,40	51.372,31	494.494,96	0,00	494.494,96	66.344,09
106055 20184	530.511,69	143.327,89	0,00	28.037,56	1.506,06	29.543,62	0,00	115.290,33	0,00	115.290,33	29.543,62
106055 1846201	500.000,00	0,00	500.000,00	11.745,19	905,54	12.650,73	0,00	488.254,81	0,00	488.254,81	12.650,73
107176 20304	450.000,00	242.733,98	0,00	19.071,82	745,20	19.817,02	2.960,58	223.662,16	0,00	223.662,16	16.856,44
107899 10114	325.000,00	33.688,16	0,00	33.688,16	153,63	33.841,79	0,00	0,00	0,00	0,00	33.841,79
		<b>3.407.897,73</b>	<b>609.000,00</b>	<b>418.342,05</b>	<b>59.119,31</b>	<b>477.461,36</b>	<b>134.500,66</b>	<b>3.598.555,68</b>	<b>0,00</b>	<b>3.598.555,68</b>	<b>342.960,70</b>

Kontonummer Darlehensnr.	Ansatz	Darlehensgeber/Staat Aktenzahl	Verwendungszweck Genehmigungsdatum/-vermerk	Beschluss- Datum	Zinssatz	Währung	Laufzeit Zinsindikator
-----------------------------	--------	-----------------------------------	--	---------------------	----------	---------	---------------------------

## 2. Finanzschulden für den laufenden Aufwand

### 2.1. ... von Trägern des öffentlichen Rechts

2.1.1. ... von Bund, Bundesfonds, Bundeskammern

2.1.2. ... von Ländern, Landesfonds, Landeskammern

2.1.3. ... von Gemeinden, Gemeindeverbänden, Gemeindefonds

2.1.4. ... von Sozialversicherungsträgern

2.1.5. ... von sonstigen Trägern des öffentlichen Rechts

### 2.2. ... von Beteiligungen der Gebietskörperschaft (ohne Finanzunternehmungen)

### 2.3. ... von Unternehmen (ohne Beteiligungen und ohne Finanzunternehmungen)

### 2.4. ... von Finanzunternehmen

2.4.1. ... von Finanzunternehmen im Inland

2.4.2. ... von Finanzunternehmen im Ausland

### 2.5. ... von Sonstigen

---

### Zwischensumme

**SUMME (1 und 2)**

Davon ohne A85-89

Davon A85-89

Kontonummer Darlehensnr.	Darlehenshöhe Gesamt	Buchwert 31.12.2020	Zugang	Tilgung	Zinsen	Summe Schuldendienst	Schuldendienst- ersätze	Buchwert 31.12.2021	Kursgewinn/ -verlust	Buchwert inkl. KG/KV	Netto Schuldendienst
		0,00	0,00	0,00	0,00	0,00	0,00	0,00	0,00	0,00	0,00
		<b>3.407.897,73</b>	<b>609.000,00</b>	<b>418.342,05</b>	<b>59.119,31</b>	<b>477.461,36</b>	<b>134.500,66</b>	<b>3.598.555,68</b>	<b>0,00</b>	<b>3.598.555,68</b>	<b>342.960,70</b>
		460.626,08	609.000,00	95.791,90	5.194,52	100.986,42	15.129,53	973.834,18	0,00	973.834,18	85.856,89
		2.947.271,65	0,00	322.550,15	53.924,79	376.474,94	119.371,13	2.624.721,50	0,00	2.624.721,50	257.103,81



Nachweis über hausinterne Vergütungen (Anlage 6f)



Gruppenebene	Erträge	Aufwendungen
0 Vertretungskörper und allgemeine Verwaltung	7.000,00	0,00
1 Öffentliche Ordnung und Sicherheit	0,00	0,00
2 Unterricht, Erziehung, Sport und Wissenschaft	0,00	0,00
3 Kunst, Kultur und Kultus	0,00	0,00
4 Soziale Wohlfahrt und Wohnbauförderung	0,00	0,00
5 Gesundheit	0,00	0,00
6 Straßen- und Wasserbau, Verkehr	0,00	0,00
7 Wirtschaftsförderung	0,00	0,00
8 Dienstleistungen	0,00	7.000,00
9 Finanzwirtschaft	0,00	0,00
<b>Summe</b>	<b>7.000,00</b>	<b>7.000,00</b>



Anlagenspiegel Einzelkonten (Anlage 6g)



Ansatz	MVAG Konto	Bezeichnung	Inbetrieb- nahme	RND	ND	Buchwert 31.12.2020	Zugänge/ + Umbuchungen	Abgänge/ -	Wertaufholung/ Wertminderung-	Abschreibung	Buchwert 31.12.2021
<b>010000</b>	<b>Gemeindeamt</b>					<b>3.811,93</b>	<b>0,00</b>	<b>0,00</b>	<b>0,00</b>	<b>535,40</b>	<b>3.276,53</b>
	<b>1010</b>	<b>Immaterielle Vermögenswerte</b>				<b>1.627,35</b>	<b>0,00</b>	<b>0,00</b>	<b>0,00</b>	<b>171,30</b>	<b>1.456,05</b>
	4/0440001/01666	k5 gemdat Datacenter DCE Lizenz	11.08.2020	8,5	10,0	1.627,35	0,00	0,00	0,00	171,30	1.456,05
	<b>1026</b>	<b>Amts-, Betriebs- und Geschäftsausstattung</b>				<b>2.184,58</b>	<b>0,00</b>	<b>0,00</b>	<b>0,00</b>	<b>364,10</b>	<b>1.820,48</b>
	4/0180001/00001	IP Telefonanlage Gemeindeamt Yealink T46S, Siemens Gi	14.04.2020	5,0	7,0	2.184,58	0,00	0,00	0,00	364,10	1.820,48
<b>029000</b>	<b>Amtsgebäude</b>					<b>12.880,52</b>	<b>0,00</b>	<b>0,00</b>	<b>0,00</b>	<b>1.929,27</b>	<b>10.951,25</b>
	<b>1010</b>	<b>Immaterielle Vermögenswerte</b>				<b>12.880,52</b>	<b>0,00</b>	<b>0,00</b>	<b>0,00</b>	<b>1.929,27</b>	<b>10.951,25</b>
	4/0440001/01664	k5 Finanzmanagement	31.01.2018	6,0	10,0	12.533,64	0,00	0,00	0,00	1.790,52	10.743,12
	4/0440001/01665	k5 EB Vermögen Lizenz	22.03.2018	0,0	3,0	0,00	0,00	0,00	0,00	0,00	0,00
	4/0440001/00615	MS SQL Server 2017 4 Lizenzen	31.01.2018	0,0	3,0	0,00	0,00	0,00	0,00	0,00	0,00
	5/0440001/01663	digiplan DigiPen Software Kanalfächenberechnung	10.07.2015	1,5	8,0	346,88	0,00	0,00	0,00	138,75	208,13
<b>030000</b>	<b>Bauamt</b>					<b>3.115,62</b>	<b>0,00</b>	<b>0,00</b>	<b>0,00</b>	<b>327,96</b>	<b>2.787,66</b>
	<b>1010</b>	<b>Immaterielle Vermögenswerte</b>				<b>3.115,62</b>	<b>0,00</b>	<b>0,00</b>	<b>0,00</b>	<b>327,96</b>	<b>2.787,66</b>
	4/0440001/01667	gemdat WebOffice PLUS Schnittstelle zu Sachdaten k5	11.08.2020	8,5	10,0	3.115,62	0,00	0,00	0,00	327,96	2.787,66
<b>031000</b>	<b>Raumordnung und Raumplanung</b>					<b>82.508,22</b>	<b>15.565,06</b>	<b>0,00</b>	<b>0,00</b>	<b>11.030,37</b>	<b>87.042,91</b>
	<b>1010</b>	<b>Immaterielle Vermögenswerte</b>				<b>82.508,22</b>	<b>15.565,06</b>	<b>0,00</b>	<b>0,00</b>	<b>11.030,37</b>	<b>87.042,91</b>
	4/0430001/01645	FWP 11. Änderung PN17-18	27.06.2019	7,0	10,0	12.480,00	4.800,00	0,00	0,00	1.880,00	15.400,00
	4/0430001/02111	FWP regROP PN17-18-01	04.12.2017	5,5	10,0	6.835,44	0,00	0,00	0,00	1.051,61	5.783,83
	4/0430001/02112	FWP PN17-18-02	18.12.2018	6,5	10,0	7.489,75	0,00	0,00	0,00	998,63	6.491,12
	4/0430001/02113	Änderung FWP 2016-2017	31.03.2017	5,0	10,0	8.455,22	0,00	0,00	0,00	1.409,20	7.046,02
	4/0430001/02114	digÖROP/ÖEK PN19-44	04.10.2019	7,5	10,0	41.247,81	0,00	0,00	0,00	4.852,68	36.395,13
	4/0430001/02115	Teilbebauungsplan Sittendorf, Örtliche Raumordnung, PN 2	01.09.2021	9,5	10,0	6.000,00	10.765,06	0,00	0,00	838,25	15.926,81
<b>163000</b>	<b>Freiwillige Feuerwehren</b>					<b>1.549.655,16</b>	<b>79.746,61</b>	<b>40.000,00</b>	<b>0,00</b>	<b>42.763,88</b>	<b>1.546.637,89</b>
	<b>1021</b>	<b>Grundstücke, Grundstückseinrichtungen und Infrastruktur</b>				<b>457.266,92</b>	<b>0,00</b>	<b>0,00</b>	<b>0,00</b>	<b>0,00</b>	<b>457.266,92</b>
	1/0020001/01733	Gst Nr. 458, KG 16106, Bauflächen, Ortsstraße 90 Gebäud	01.01.1900			30.314,00	0,00	0,00	0,00	0,00	30.314,00
	1/0020001/01734	Gst Nr. 458, KG 16106, Bauflächen, Ortsstraße 90 Gebäud	01.01.1900			45.602,80	0,00	0,00	0,00	0,00	45.602,80
	1/0020001/01901	Gst Nr. 596/2, KG 16122, Bauflächen, Brunnenplatz 8 Geb:	01.01.1900			28.337,00	0,00	0,00	0,00	0,00	28.337,00
	1/0020001/01902	Gst Nr. 599, KG 16122, Bauflächen, Hauptstraße 10 Gebäu	01.01.1900			22.406,00	0,00	0,00	0,00	0,00	22.406,00
	1/0020001/02018	Gst Nr. 62/15, KG 16125, Bauflächen, Schöffelstraße 212	01.01.1900			47.184,40	0,00	0,00	0,00	0,00	47.184,40
	1/0030001/01903	Gst Nr. 599, KG 16122, Gärten, Hauptstraße 10 Gärten, Fl:	01.01.1900			14.339,84	0,00	0,00	0,00	0,00	14.339,84
	1/0030001/02019	Gst Nr. 62/15, KG 16125, Gärten, Schöffelstraße 212 Gärt	01.01.1900			269.082,88	0,00	0,00	0,00	0,00	269.082,88
	<b>1022</b>	<b>Gebäude und Bauten</b>				<b>1.235.906,74</b>	<b>0,00</b>	<b>0,00</b>	<b>0,00</b>	<b>48.489,38</b>	<b>1.187.417,36</b>
	2/0060001/01698	Feuerwehrhaus Grub Hauptstraße 211	01.01.1998	26,0	50,0	462.479,89	0,00	0,00	0,00	17.128,88	445.351,01
	2/0060001/01699	Feuerwehrhaus Sulz Schöffelstraße 214	01.01.1989	17,0	50,0	196.038,27	0,00	0,00	0,00	10.891,02	185.147,25

Ansatz	MVAG Konto	Bezeichnung	Inbetrieb- nahme	RND	ND	Buchwert 31.12.2020	Zugänge/ + Umbuchungen	Abgänge/ -	Wertaufholung+/ Wertminderung-	Abschreibung	Buchwert 31.12.2021
	2/0060001/00343	Feuerwehrhaus Sittendorf Hauptstraße 8	01.01.1981	9,0	50,0	55.617,34	0,00	0,00	0,00	5.561,73	50.055,61
	2/0060001/00344	Feuerwehrhaus Dornbach Ortsstraße 90	01.01.2006	34,0	50,0	521.771,24	0,00	0,00	0,00	14.907,75	506.863,49
	<b>1028</b>	<b>Geleistete Anzahlungen für Anlagen und Anlagen in Bau</b>				<b>11.070,00</b>	<b>79.746,61</b>	<b>0,00</b>	<b>0,00</b>	<b>0,00</b>	<b>90.816,61</b>
	2/0060001/02146	Feuerwehrhaus Sittendorf Neubau ab 2020			50,0	11.070,00	79.746,61	0,00	0,00	0,00	90.816,61
	<b>1311</b>	<b>Investitionszuschüsse von Trägern öffentlichen Rechts</b>				<b>-154.588,50</b>	<b>0,00</b>	<b>40.000,00</b>	<b>0,00</b>	<b>-5.725,50</b>	<b>-188.863,00</b>
	2/0060001/02143	KT Feuerwehrhaus Grub Hauptstraße 211 KT	01.01.1998	26,0	50,0	-154.588,50	0,00	0,00	0,00	-5.725,50	-148.863,00
	2/0060001/02147	KT RU3 Feuerwehrhaus Sittendorf Neubau ab 2020 Raum			50,0	0,00	0,00	40.000,00	0,00	0,00	-40.000,00
<b>180000</b>	<b>Zivilschutz</b>					<b>0,00</b>	<b>3.540,00</b>	<b>0,00</b>	<b>0,00</b>	<b>0,00</b>	<b>3.540,00</b>
	<b>1024</b>	<b>Sonderanlagen</b>				<b>0,00</b>	<b>3.540,00</b>	<b>0,00</b>	<b>0,00</b>	<b>0,00</b>	<b>3.540,00</b>
	2/0070003/02108	Schallschutz - Sirene Linke Wöglerin 32			10,0	0,00	3.540,00	0,00	0,00	0,00	3.540,00
<b>211000</b>	<b>Volksschulen</b>					<b>722.285,71</b>	<b>20.170,85</b>	<b>0,00</b>	<b>0,00</b>	<b>19.994,02</b>	<b>722.462,54</b>
	<b>1021</b>	<b>Grundstücke, Grundstückseinrichtungen und Infrastruktur</b>				<b>551.055,41</b>	<b>0,00</b>	<b>0,00</b>	<b>0,00</b>	<b>0,00</b>	<b>551.055,41</b>
	1/0020001/01833	Gst Nr. 28/2, KG 16122, Bauflächen, Gaadner Straße 24 G 15.07.2005				321.372,08	0,00	0,00	0,00	0,00	321.372,08
	1/0020001/01834	Gst Nr. 28/2, KG 16122, Bauflächen, Gaadner Straße 24 G 01.01.1900				63.791,20	0,00	0,00	0,00	0,00	63.791,20
	1/0020004/01900	Gst Nr. 584/2, KG 16122, Sonstige Straßenverkehrsanlage 01.01.1900				140,45	0,00	0,00	0,00	0,00	140,45
	1/0030001/01835	Gst Nr. 28/2, KG 16122, Gärten, Gaadner Straße 24 Gärten 01.01.1900				165.751,68	0,00	0,00	0,00	0,00	165.751,68
	<b>1022</b>	<b>Gebäude und Bauten</b>				<b>140.877,99</b>	<b>17.181,89</b>	<b>0,00</b>	<b>0,00</b>	<b>15.322,82</b>	<b>142.737,06</b>
	2/0060001/02033	Volksschule Sittendorf Altbestand	01.01.1981	9,0	50,0	140.877,99	17.181,89	0,00	0,00	15.322,82	142.737,06
	<b>1026</b>	<b>Amts-, Betriebs- und Geschäftsausstattung</b>				<b>59.593,42</b>	<b>2.988,96</b>	<b>0,00</b>	<b>0,00</b>	<b>8.570,01</b>	<b>54.012,37</b>
	4/0110002/02046	Schulische Nachmittagsbetreuung	17.12.2018	6,5	10,0	29.382,86	0,00	0,00	0,00	3.917,71	25.465,15
	4/0110002/02124	Schulmöbel und Einrichtung 2005	31.12.2005	0,0	10,0	0,00	0,00	0,00	0,00	0,00	0,00
	4/0110002/02145	Schulmöbel Volksschule Klasse 1b EG	22.09.2020	8,5	10,0	17.131,26	0,00	0,00	0,00	1.803,29	15.327,97
	4/0180001/00002	Synology DS218, 2-Bay NAS + 8GB HDD Zyxel Switch GS 04.12.2020		5,5	7,0	1.548,75	0,00	0,00	0,00	238,27	1.310,48
	4/0180003/01654	EDV-Ausstattung VS Sittendorf 14x Notebook, 2x PC	28.11.2019	1,5	4,0	2.158,12	0,00	0,00	0,00	863,25	1.294,87
	4/0180004/00001	interaktives Whiteboard VS Sittendorf 2020 Promethean AF 30.09.2020		6,5	8,0	9.372,43	366,72	0,00	0,00	1.616,38	8.122,77
	4/0310001/00001	Defibrillator Volksschule Primedic HeartSave AED	05.11.2021	9,5	10,0	0,00	2.622,24	0,00	0,00	131,11	2.491,13
	<b>1311</b>	<b>Investitionszuschüsse von Trägern öffentlichen Rechts</b>				<b>-29.241,11</b>	<b>0,00</b>	<b>0,00</b>	<b>0,00</b>	<b>-3.898,81</b>	<b>-25.342,30</b>
	4/0110002/02144	KT Schulische Nachmittagsbetreuung	31.12.2018	6,5	10,0	-29.241,11	0,00	0,00	0,00	-3.898,81	-25.342,30
<b>240000</b>	<b>Kindergärten</b>					<b>2.947.770,05</b>	<b>51.895,24</b>	<b>0,00</b>	<b>0,00</b>	<b>60.258,13</b>	<b>2.939.407,16</b>
	<b>1021</b>	<b>Grundstücke, Grundstückseinrichtungen und Infrastruktur</b>				<b>505.455,00</b>	<b>0,00</b>	<b>0,00</b>	<b>0,00</b>	<b>0,00</b>	<b>505.455,00</b>
	1/0020001/01800	Gst Nr. 71/6, KG 16109, Bauflächen, Hauptstraße 52 Gebä 01.01.1900				109.895,00	0,00	0,00	0,00	0,00	109.895,00
	1/0020004/01802	Gst Nr. 71/6, KG 16109, Sonstige, Hauptstraße 52 Parkplät 01.01.1900				8.432,00	0,00	0,00	0,00	0,00	8.432,00
	1/0030001/01801	Gst Nr. 71/6, KG 16109, Gärten, Hauptstraße 52 Gärten, FI 01.01.1900				387.128,00	0,00	0,00	0,00	0,00	387.128,00

Ansatz	MVAG Konto	Bezeichnung	Inbetrieb- nahme	RND	ND	Buchwert 31.12.2020	Zugänge/ + Umbuchungen -	Abgänge/	Wertaufholung+/ Wertminderung-	Abschreibung	Buchwert 31.12.2021
	<b>1022</b>	<b>Gebäude und Bauten</b>				<b>2.823.811,09</b>	<b>14.506,24</b>	<b>0,00</b>	<b>0,00</b>	<b>62.978,79</b>	<b>2.775.338,54</b>
	3/0060001/00346	Gebäude Kindergarten Grub	01.01.2016	44,0	50,0	2.823.811,09	14.506,24	0,00	0,00	62.978,79	2.775.338,54
	<b>1026</b>	<b>Amts-, Betriebs- und Geschäftsausstattung</b>				<b>30.744,18</b>	<b>37.389,00</b>	<b>0,00</b>	<b>0,00</b>	<b>6.440,23</b>	<b>61.692,95</b>
	5/0110002/01695	Einrichtung Kindergarten Grub	01.01.2011	0,0	10,0	0,00	0,00	0,00	0,00	0,00	0,00
	5/0110002/01696	Kiga Grub Einrichtung 6. Gruppe 2017	01.09.2017	5,5	10,0	22.988,84	0,00	0,00	0,00	3.536,74	19.452,10
	5/0110002/02143	Kiga Grub Einrichtung Igelgruppe 2021	28.10.2021	9,5	10,0	0,00	17.603,89	0,00	0,00	880,19	16.723,70
	5/0110002/02144	Kiga Grub Einrichtung Hasengruppe 2021	28.10.2021	9,5	10,0	0,00	17.603,89	0,00	0,00	880,19	16.723,70
	5/0290003/02125	Doppelturm mit Wackelbrücke	31.08.2018	6,5	10,0	7.755,34	0,00	0,00	0,00	1.034,05	6.721,29
	5/0310001/00001	Defibrillator Kindergarten Primedic HeartSave AED	05.11.2021	9,5	10,0	0,00	2.181,22	0,00	0,00	109,06	2.072,16
	<b>1311</b>	<b>Investitionszuschüsse von Trägern öffentlichen Rechts</b>				<b>-412.240,22</b>	<b>0,00</b>	<b>0,00</b>	<b>0,00</b>	<b>-9.160,89</b>	<b>-403.079,33</b>
	3/0060001/02128	KT Gebäude Kindergarten Grub	01.01.2016	44,0	50,0	-412.240,22	0,00	0,00	0,00	-9.160,89	-403.079,33
	5/0110002/02142	KT Einrichtung Kindergarten Grub	01.01.2016	0,0	10,0	0,00	0,00	0,00	0,00	0,00	0,00
<b>363000</b>	<b>Ortsbildpflege</b>					<b>0,00</b>	<b>2.760,00</b>	<b>0,00</b>	<b>0,00</b>	<b>276,00</b>	<b>2.484,00</b>
	<b>1025</b>	<b>Technische Anlagen, Fahrzeuge und Maschinen</b>				<b>0,00</b>	<b>2.760,00</b>	<b>0,00</b>	<b>0,00</b>	<b>276,00</b>	<b>2.484,00</b>
	4/0240001/02107	Jansen BSF-60T Stubbenfräse - Wurzelstockfräse Kupplun	20.06.2021	9,0	10,0	0,00	2.760,00	0,00	0,00	276,00	2.484,00
<b>520000</b>	<b>Natur- und Landschaftsschutz</b>					<b>3.443,60</b>	<b>0,00</b>	<b>0,00</b>	<b>0,00</b>	<b>1.292,92</b>	<b>2.150,68</b>
	<b>1010</b>	<b>Immaterielle Vermögenswerte</b>				<b>2.573,28</b>	<b>0,00</b>	<b>0,00</b>	<b>0,00</b>	<b>857,76</b>	<b>1.715,52</b>
	4/0440001/01652	ProOffice Wildbach k5	18.04.2019	2,0	5,0	2.573,28	0,00	0,00	0,00	857,76	1.715,52
	<b>1026</b>	<b>Amts-, Betriebs- und Geschäftsausstattung</b>				<b>870,32</b>	<b>0,00</b>	<b>0,00</b>	<b>0,00</b>	<b>435,16</b>	<b>435,16</b>
	4/0180003/01653	MS Surface Pro 2017 LTE	19.04.2019	1,0	4,0	870,32	0,00	0,00	0,00	435,16	435,16
<b>612000</b>	<b>Gemeindestraßen</b>					<b>2.285.951,97</b>	<b>186.372,01</b>	<b>12.851,22</b>	<b>0,00</b>	<b>151.808,04</b>	<b>2.307.664,72</b>
	<b>1021</b>	<b>Grundstücke, Grundstückseinrichtungen und Infrastruktur</b>				<b>2.277.492,93</b>	<b>161.139,15</b>	<b>12.851,22</b>	<b>0,00</b>	<b>147.824,12</b>	<b>2.277.956,74</b>
	1/0020004/02128	Gst Nr. 220/5 EZ 1511 KG 16115 Kaltenleutgeben Steinkur	31.12.2018			10.127,92	0,00	0,00	0,00	0,00	10.127,92
	2/0040001/01379	Dr.-Löwy-Gasse / Fahrbahn 2 Fläche 242,69 m², Oberfläche	01.01.2000	10,2	33,0	4.118,38	0,00	0,00	0,00	367,71	3.750,67
	2/0040001/01380	Am Marbach / Fahrbahn Fläche 213,06 m², Oberfläche Asp	01.01.2006	16,8	33,0	5.746,16	0,00	0,00	0,00	322,82	5.423,34
	2/0040001/01381	Bachweg / Fahrbahn Fläche 99,80 m², Oberfläche Asphalt,	01.01.2000	10,2	33,0	1.693,58	0,00	0,00	0,00	151,21	1.542,37
	2/0040001/01382	Brunnenplatz / Fahrbahn Fläche 46,88 m², Oberfläche Pfla	01.01.2013	23,4	33,0	1.733,14	0,00	0,00	0,00	71,03	1.662,11
	2/0040001/01383	Grenzgasse / Fahrbahn Fläche 221,04 m², Oberfläche Asp	01.01.2006	16,8	33,0	5.961,38	0,00	0,00	0,00	334,91	5.626,47
	2/0040001/01384	Birnbauerweg / Birnbauer / Fahrbahn Fläche 713,40 m², Ot	01.01.2006	16,8	33,0	19.240,05	0,00	0,00	0,00	1.080,90	18.159,15
	2/0040001/01385	Sportplatz / Fahrbahn Fläche 349,38 m², Oberfläche Aspha	01.01.2000	10,2	33,0	5.928,88	0,00	0,00	0,00	529,36	5.399,52
	2/0040001/01386	Am Mühlgraben / Fahrbahn Fläche 824,65 m², Oberfläche	01.01.2006	16,8	33,0	22.240,43	0,00	0,00	0,00	1.249,46	20.990,97
	2/0040001/01387	Hauptstraße / Fahrbahn Fläche 170,88 m², Oberfläche Asp	01.01.2006	16,8	33,0	4.608,58	0,00	0,00	0,00	258,91	4.349,67
	2/0040001/01388	Winkelberggasse / Fahrbahn Fläche 2.048,82 m², Oberfläc	01.01.2006	16,8	33,0	55.255,92	0,00	0,00	0,00	3.104,27	52.151,65
	2/0040001/01389	Waldmüllergasse / Fahrbahn Fläche 665,52 m², Oberfläche	01.01.2006	16,8	33,0	17.948,88	0,00	0,00	0,00	1.008,36	16.940,52

Ansatz	MVAG	Bezeichnung	Inbetrieb-	RND	ND	Buchwert	Zugänge/	Abgänge/	Wertaufholung+/	Abschreibung	Buchwert
	Konto		nahme			31.12.2020	+ Umbuchungen -	-	Wertminderung-		31.12.2021
2/0040001/01390		Maurergasse / Bachgrub / Fahrbahn Fläche 652,92 m <sup>2</sup> , Oberfl. 01.01.2006	16,8	33,0		17.608,92	0,00	0,00	0,00	989,27	16.619,65
2/0040001/01392		Mittlere Wöglarin / Wöglarin / Fahrbahn Fläche 104,68 m <sup>2</sup> , 01.01.2013	23,4	33,0		3.869,98	0,00	0,00	0,00	158,61	3.711,37
2/0040001/01394		Schöffelstraße / Fahrbahn Fläche 601,51 m <sup>2</sup> , Oberfläche A: 01.01.2000	10,2	33,0		10.207,36	0,00	0,00	0,00	911,37	9.295,99
2/0040001/01395		St. Lukasweg / Fahrbahn Fläche 38,13 m <sup>2</sup> , Oberfläche Asp 01.01.2006	16,8	33,0		1.028,36	0,00	0,00	0,00	57,77	970,59
2/0040001/01397		Erlengasse / Fahrbahn Fläche 575,51 m <sup>2</sup> , Oberfläche Asp 01.01.2000	10,2	33,0		9.766,14	0,00	0,00	0,00	871,98	8.894,16
2/0040001/01398		Gemeindestraße / Fahrbahn Fläche 743,76 m <sup>2</sup> , Oberfläche 01.01.2006	16,8	33,0		20.058,98	0,00	0,00	0,00	1.126,91	18.932,07
2/0040001/01399		Josefsweg / Fahrbahn Fläche 135,00 m <sup>2</sup> , Oberfläche Asp: 01.01.2000	10,2	33,0		2.290,82	0,00	0,00	0,00	204,54	2.086,28
2/0040001/01400		Feldgasse / Fahrbahn Fläche 303,33 m <sup>2</sup> , Oberfläche Asp: 01.01.2006	16,8	33,0		8.180,72	0,00	0,00	0,00	459,59	7.721,13
2/0040001/01401		Pöchhackergasse / Fahrbahn Fläche 473,73 m <sup>2</sup> , Oberfläche 01.01.2013	23,4	33,0		17.513,66	0,00	0,00	0,00	717,77	16.795,89
2/0040001/01402		Füllenberggasse / Fahrbahn Fläche 1.067,24 m <sup>2</sup> , Oberfläche 01.01.2006	16,8	33,0		28.783,01	0,00	0,00	0,00	1.617,02	27.165,99
2/0040001/01403		Am Kögerl / Fahrbahn Fläche 508,90 m <sup>2</sup> , Oberfläche Asp: 01.01.2000	10,2	33,0		8.635,88	0,00	0,00	0,00	771,06	7.864,82
2/0040001/01405		Lange Seite / Fahrbahn Fläche 395,73 m <sup>2</sup> , Oberfläche Asp 01.01.2006	16,8	33,0		10.672,72	0,00	0,00	0,00	599,59	10.073,13
2/0040001/01406		Postgasse / Fahrbahn Fläche 238,60 m <sup>2</sup> , Oberfläche Asp: 01.01.2013	23,4	33,0		8.820,97	0,00	0,00	0,00	361,52	8.459,45
2/0040001/01408		Dr.-Löwy-Gasse / Fahrbahn Fläche 73,89 m <sup>2</sup> , Oberfläche A 01.01.2000	10,2	33,0		1.253,80	0,00	0,00	0,00	111,95	1.141,85
2/0040001/01409		Am Hirschenzipf / Fahrbahn Fläche 72,54 m <sup>2</sup> , Oberfläche A 01.01.2000	10,2	33,0		1.230,98	0,00	0,00	0,00	109,91	1.121,07
2/0040001/01410		Stangastraße / Fahrbahn Fläche 2.088,57 m <sup>2</sup> , Oberfläche 01.01.2006	16,8	33,0		56.327,97	0,00	0,00	0,00	3.164,49	53.163,48
2/0040001/01411		Hinterwies / Fahrbahn Fläche 475,72 m <sup>2</sup> , Oberfläche Asp: 01.01.2006	16,8	33,0		12.830,02	0,00	0,00	0,00	720,79	12.109,23
2/0040001/01412		Theodor Renner-Weg / Fahrbahn Fläche 616,08 m <sup>2</sup> , Oberfl. 01.01.2006	16,8	33,0		16.615,50	0,00	0,00	0,00	933,46	15.682,04
2/0040001/01413		Hochfeldgasse / Fahrbahn Fläche 416,73 m <sup>2</sup> , Oberfläche A 01.01.2006	16,8	33,0		11.239,08	0,00	0,00	0,00	631,41	10.607,67
2/0040001/01414		Brunnenplatz / Fahrbahn Fläche 71,82 m <sup>2</sup> , Oberfläche Asp 01.01.2013	23,4	33,0		2.655,16	0,00	0,00	0,00	108,82	2.546,34
2/0040001/01415		Grenzgasse / Grenzgasse / Fahrbahn Fläche 238,36 m <sup>2</sup> , O 01.01.2006	16,8	33,0		6.428,50	0,00	0,00	0,00	361,15	6.067,35
2/0040001/01416		Quellenweg / Fahrbahn Fläche 98,91 m <sup>2</sup> , Oberfläche Asp: 01.01.2006	16,8	33,0		2.667,58	0,00	0,00	0,00	149,86	2.517,72
2/0040001/01418		Leopoldigasse / Fahrbahn Fläche 549,63 m <sup>2</sup> , Oberfläche A: 01.01.2000	10,2	33,0		9.327,06	0,00	0,00	0,00	832,77	8.494,29
2/0040001/01420		Jeannettenruh / Fahrbahn 1.469,11m <sup>2</sup> mit Umkehrplatz Okt 31.10.2019	30,5	33,0		69.685,79	0,00	0,00	0,00	2.212,25	67.473,54
2/0040001/01421		Postweg / Geh- und Radweg Fläche 89,00 m <sup>2</sup> , Oberfläche . 01.01.2006	16,8	33,0		1.920,14	0,00	0,00	0,00	107,87	1.812,27
2/0040001/01422		Schöffelstraße / Fahrbahn Fläche 1.270,93 m <sup>2</sup> , Oberfläche 01.01.2006	16,8	33,0		34.276,60	0,00	0,00	0,00	1.925,65	32.350,95
2/0040001/01423		Kirchengasse / Geh- und Radweg Fläche 79,78 m <sup>2</sup> , Oberfl. 01.01.2006	16,8	33,0		1.721,32	0,00	0,00	0,00	96,70	1.624,62
2/0040001/01424		Bachgasse / Fahrbahn Fläche 175,44 m <sup>2</sup> , Oberfläche Asp 01.01.2013	23,4	33,0		6.485,96	0,00	0,00	0,00	265,82	6.220,14
2/0040001/01425		Sommeraugasse / Fahrbahn Fläche 99,40 m <sup>2</sup> , Oberfläche / 01.01.2000	10,2	33,0		1.686,78	0,00	0,00	0,00	150,61	1.536,17
2/0040001/01426		Brunnfeldgasse / Fahrbahn Fläche 548,72 m <sup>2</sup> , Oberfläche / 01.01.2000	10,2	33,0		9.311,62	0,00	0,00	0,00	831,39	8.480,23
2/0040001/01427		Lärbaumweg / Sittendorf / Fahrbahn Fläche 147,42 m <sup>2</sup> , Ober 01.01.2000	10,2	33,0		2.501,68	0,00	0,00	0,00	223,36	2.278,32
2/0040001/01428		Lärbaumweg / Sittendorf / Fahrbahn Fläche 343,60 m <sup>2</sup> , Ober 01.01.2013	23,4	33,0		12.702,60	0,00	0,00	0,00	520,60	12.182,00
2/0040001/01429		Florianigasse / Fahrbahn Fläche 391,52 m <sup>2</sup> , Oberfläche Asj 01.01.2006	16,8	33,0		10.559,18	0,00	0,00	0,00	593,21	9.965,97
2/0040001/01431		Am Weiher / Fahrbahn Fläche 1.128,61 m <sup>2</sup> , Oberfläche Asp 01.01.2006	16,8	33,0		30.438,27	0,00	0,00	0,00	1.710,02	28.728,25
2/0040001/01432		Mödlingbachgasse / Fahrbahn Fläche 365,70 m <sup>2</sup> , Oberfläche 01.01.2006	16,8	33,0		9.862,82	15.219,80	0,00	0,00	993,97	24.088,65
2/0040001/01433		Anton-Wildgans-Gasse / Fahrbahn Fläche 637,51 m <sup>2</sup> , Oberfläch 01.01.2006	16,8	33,0		17.193,31	0,00	0,00	0,00	965,92	16.227,39
2/0040001/01434		Füllenberggasse / Geh- und Radweg Fläche 114,80 m <sup>2</sup> , Ob: 01.01.2006	16,8	33,0		2.476,90	0,00	0,00	0,00	139,15	2.337,75
2/0040001/01435		Postgasse / Fahrbahn Fläche 415,05 m <sup>2</sup> , Oberfläche Asp: 01.01.2006	16,8	33,0		11.193,78	0,00	0,00	0,00	628,86	10.564,92
2/0040001/01436		Postgasse / Fahrbahn Fläche 728,04 m <sup>2</sup> , Oberfläche Asp: 01.01.2000	10,2	33,0		12.354,62	0,00	0,00	0,00	1.103,09	11.251,53

Ansatz	MVAG	Bezeichnung	Inbetrieb-	RND	ND	Buchwert	Zugänge/	Abgänge/	Wertaufholung+/	Abschreibung	Buchwert
	Konto		nahme			31.12.2020	+ Umbuchungen	-	Wertminderung-		31.12.2021
2/0040001/01437		Kirchengasse / Fahrbahn Fläche 2.254,62 m <sup>2</sup> , Oberfläche / 01.01.2000	10,2	33,0		38.260,14	0,00	0,00	0,00	3.416,08	34.844,06
2/0040001/01438		Hauptstraße / L128 / Geh- und Radweg Fläche 599,31 m <sup>2</sup> , 01.01.2006	16,8	33,0		12.930,56	0,00	0,00	0,00	726,44	12.204,12
2/0040001/01439		Sulzer Hauptstraße / L128 / Geh- und Radweg Fläche 33,7 01.01.2013	23,4	33,0		996,70	0,00	0,00	0,00	40,85	955,85
2/0040001/01440		Rohrberg / L128 / Geh- und Radweg Fläche 71,29 m <sup>2</sup> , Obe 01.01.2006	16,8	33,0		1.538,14	0,00	0,00	0,00	86,41	1.451,73
2/0040001/01441		Stangastraße / Fahrbahn Fläche 241,29 m <sup>2</sup> , Oberfläche A 01.01.2000	10,2	33,0		4.094,62	0,00	0,00	0,00	365,59	3.729,03
2/0040001/01442		Lärbaumweg / Fahrbahn Fläche 203,60 m <sup>2</sup> , Oberfläche Asp 01.01.2013	23,4	33,0		7.526,84	0,00	0,00	0,00	308,48	7.218,36
2/0040001/01444		Bachgasse / Bachgrub / Fahrbahn Fläche 50,64 m <sup>2</sup> , Oberfl: 01.01.2006	16,8	33,0		1.365,74	0,00	0,00	0,00	76,73	1.289,01
2/0040001/01449		Sulzer Höhe / Fahrbahn Fläche 806,14 m <sup>2</sup> , Oberfläche Asp 01.01.2000	10,2	33,0		13.679,96	0,00	0,00	0,00	1.221,43	12.458,53
2/0040001/01453		Am Feuerstein / Fahrbahn Fläche 526,12 m <sup>2</sup> , Oberfläche A 01.01.2013	23,4	33,0		19.450,32	0,00	0,00	0,00	797,14	18.653,18
2/0040001/01454		Helenenweg / Fahrbahn Fläche 392,25 m <sup>2</sup> , Oberfläche Asp 01.01.2013	23,4	33,0		14.501,18	0,00	0,00	0,00	594,31	13.906,87
2/0040001/01456		Erlengasse / Fahrbahn Fläche 346,76 m <sup>2</sup> , Oberfläche Asph 01.01.2006	16,8	33,0		9.352,02	0,00	0,00	0,00	525,39	8.826,63
2/0040001/01457		An der Teichwiese / Fahrbahn Fläche 959,09 m <sup>2</sup> , Oberfläch 01.01.2013	23,4	33,0		35.457,26	0,00	0,00	0,00	1.453,17	34.004,09
2/0040001/01458		Kirchenweg / Geh- und Radweg Fläche 92,99 m <sup>2</sup> , Oberfläch 01.01.2006	16,8	33,0		2.006,22	0,00	0,00	0,00	112,71	1.893,51
2/0040001/01459		Langackerweg / Fahrbahn Fläche 91,65 m <sup>2</sup> , Oberfläche Asj 01.01.2013	23,4	33,0		3.388,28	0,00	0,00	0,00	138,86	3.249,42
2/0040001/01460		Langackerweg / Fahrbahn Fläche 41,43 m <sup>2</sup> , Oberfläche Asj 01.01.2006	16,8	33,0		1.117,36	0,00	0,00	0,00	62,77	1.054,59
2/0040001/01461		Hauptstraße / L130 / Geh- und Radweg Fläche 402,94 m <sup>2</sup> , 01.01.2013	23,4	33,0		11.917,10	0,00	0,00	0,00	488,41	11.428,69
2/0040001/01464		Pfarrkirche / Fahrbahn Fläche 1.003,89 m <sup>2</sup> , Oberfläche Asp 01.01.2006	16,8	33,0		27.074,60	0,00	0,00	0,00	1.521,04	25.553,56
2/0040001/01465		Schöffelstraße / Parkstreifen Fläche 179,80 m <sup>2</sup> , Oberfläche 01.01.2006	16,8	33,0		3.879,32	0,00	0,00	0,00	217,94	3.661,38
2/0040001/01467		Bachgasse / Fahrbahn Fläche 2.232,77 m <sup>2</sup> , Oberfläche Asp 01.01.2006	16,8	33,0		60.216,99	0,00	0,00	0,00	3.382,98	56.834,01
2/0040001/01468		Josef-Englisch-Weg / Fahrbahn Fläche 213,87 m <sup>2</sup> , Oberfläch 01.01.2006	16,8	33,0		5.768,00	0,00	0,00	0,00	324,04	5.443,96
2/0040001/01469		Hauptstraße / Fahrbahn Fläche 228,90 m <sup>2</sup> , Oberfläche Asp 01.01.2000	10,2	33,0		3.884,36	0,00	0,00	0,00	346,82	3.537,54
2/0040001/01471		Kurparkgasse / Geh- und Radweg Fläche 115,73 m <sup>2</sup> , Oberfl 01.01.2013	23,4	33,0		3.422,80	0,00	0,00	0,00	140,28	3.282,52
2/0040001/01473		Am Brandl / Fahrbahn Fläche 597,75 m <sup>2</sup> , Oberfläche Asph: 01.01.2000	10,2	33,0		10.143,64	0,00	0,00	0,00	905,68	9.237,96
2/0040001/01474		Josefsweg / Geh- und Radweg Fläche 141,17 m <sup>2</sup> , Oberfläch 01.01.2000	10,2	33,0		1.916,49	0,00	0,00	0,00	171,12	1.745,37
2/0040001/01475		Kirchengasse / Fahrbahn Fläche 1.066,26 m <sup>2</sup> , Oberfläche / 01.01.1993	3,6	33,0		7.431,51	0,00	0,00	0,00	1.615,55	5.815,96
2/0040001/01476		Friedhofgasse / Fahrbahn Fläche 402,00 m <sup>2</sup> , Oberfläche A: 01.01.2000	10,2	33,0		6.821,82	0,00	0,00	0,00	609,09	6.212,73
2/0040001/01477		Gaadner Straße / L2100 / Geh- und Radweg Fläche 37,13 01.01.2013	23,4	33,0		1.098,14	0,00	0,00	0,00	45,01	1.053,13
2/0040001/01478		Linke Wöglerin / Fahrbahn Fläche 182,22 m <sup>2</sup> , Oberfläche A 01.01.2000	10,2	33,0		3.092,22	0,00	0,00	0,00	276,09	2.816,13
2/0040001/01479		Raitlstraße / Raitl / Geh- und Radweg Fläche 36,81 m <sup>2</sup> , Ob: 01.01.2013	23,4	33,0		1.088,68	0,00	0,00	0,00	44,62	1.044,06
2/0040001/01480		Mittlere Wöglerin / Wöglerin / Fahrbahn Fläche 104,48 m <sup>2</sup> , 01.01.2000	10,2	33,0		1.773,00	0,00	0,00	0,00	158,30	1.614,70
2/0040001/01481		Waldweg / Fahrbahn Fläche 643,63 m <sup>2</sup> , Oberfläche Asphal 15.12.2020	31,5	33,0		45.878,96	0,00	0,00	0,00	1.411,66	44.467,30
2/0040001/01482		Wildegger Straße / Fahrbahn Fläche 732,28 m <sup>2</sup> , Oberfläche 01.01.2000	10,2	33,0		12.426,57	0,00	0,00	0,00	1.109,52	11.317,05
2/0040001/01484		Hauptstraße / L2095 / Geh- und Radweg Fläche 230,69 m <sup>2</sup> 01.01.2013	23,4	33,0		6.822,68	0,00	0,00	0,00	279,62	6.543,06
2/0040001/01487		Wöglerstraße / L128 / Parkstreifen Fläche 115,34 m <sup>2</sup> , Ober 01.01.2006	16,8	33,0		2.488,54	0,00	0,00	0,00	139,81	2.348,73
2/0040001/01488		Wöglerstraße / L128 / Geh- und Radweg Fläche 48,37 m <sup>2</sup> , 01.01.2013	23,4	33,0		1.430,58	0,00	0,00	0,00	58,63	1.371,95
2/0040001/01489		Heiligenkreuzerstraße / L128 / Geh- und Radweg Fläche 201.01.2013	23,4	33,0		601,58	0,00	0,00	0,00	24,65	576,93
2/0040001/01493		Janettenruh / Fahrbahn Fläche 585,42 m <sup>2</sup> , Oberfläche Asp 01.01.2000	10,2	33,0		9.934,40	0,00	0,00	0,00	887,00	9.047,40
2/0040001/01494		An der Ochsenweide / Fahrbahn Fläche 619,00 m <sup>2</sup> , Oberflä 01.01.2006	16,8	33,0		16.694,24	0,00	0,00	0,00	937,88	15.756,36
2/0040001/01495		Lange Seite / Fahrbahn Fläche 591,75 m <sup>2</sup> , Oberfläche Asp 01.01.2000	10,2	33,0		10.041,82	0,00	0,00	0,00	896,59	9.145,23

Ansatz	MVAG	Bezeichnung	Inbetrieb-	RND	ND	Buchwert	Zugänge/	Abgänge/	Wertaufholung+/	Abschreibung	Buchwert
	Konto		nahme			31.12.2020	+ Umbuchungen -	-	Wertminderung-		31.12.2021
2/0040001/01496		Lange Seite / Fahrbahn Fläche 507,72 m <sup>2</sup> , Oberfläche Aspl	01.01.2013	23,4	33,0	18.770,26	0,00	0,00	0,00	769,27	18.000,99
2/0040001/01497		Dornbacherstraße / L2101 / Geh- und Radweg Fläche 27,1	01.01.2013	23,4	33,0	802,10	0,00	0,00	0,00	32,87	769,23
2/0040001/01498		Sulzer Hauptstraße / L128 / Geh- und Radweg Fläche 203,	01.01.2006	16,8	33,0	4.390,66	0,00	0,00	0,00	246,67	4.143,99
2/0040001/01500		Berggasse / Geh- und Radweg Fläche 20,91 m <sup>2</sup> , Oberfläch	01.01.2013	23,4	33,0	618,42	0,00	0,00	0,00	25,35	593,07
2/0040001/01501		Berggasse / Fahrbahn Fläche 2.968,81 m <sup>2</sup> , Oberfläche Asp	01.01.2000	10,2	33,0	50.379,80	0,00	0,00	0,00	4.498,20	45.881,60
2/0040001/01502		Berggasse / Fahrbahn Fläche 122,68 m <sup>2</sup> , Oberfläche Asph:	01.01.1993	3,6	33,0	855,04	0,00	0,00	0,00	185,88	669,16
2/0040001/01504		Ameisbühel / Ameisbühel / Fahrbahn Fläche 140,49 m <sup>2</sup> , Ot	01.01.2006	16,8	33,0	3.788,98	0,00	0,00	0,00	212,86	3.576,12
2/0040001/01505		Sulzer Höhe / Fahrbahn Fläche 350,51 m <sup>2</sup> , Oberfläche Asp	01.01.2006	16,8	33,0	9.453,01	0,00	0,00	0,00	531,07	8.921,94
2/0040001/01508		Raitlstraße / Raitl / Fahrbahn Fläche 646,11 m <sup>2</sup> , Oberfläche	01.01.2000	10,2	33,0	10.964,30	0,00	0,00	0,00	978,96	9.985,34
2/0040001/01510		Kapellenweg / Fahrbahn Fläche 1.006,24 m <sup>2</sup> , Oberfläche A	01.01.2006	16,8	33,0	27.137,98	0,00	0,00	0,00	1.524,61	25.613,37
2/0040001/01511		Kreuzriegelstraße / Fahrbahn Fläche 306,12 m <sup>2</sup> , Oberfläch	01.01.2000	10,2	33,0	5.194,76	0,00	0,00	0,00	463,82	4.730,94
2/0040001/01513		Wildegger Straße / Fahrbahn Fläche 1.328,68 m <sup>2</sup> , Oberfläch	01.01.2006	16,8	33,0	35.834,10	0,00	0,00	0,00	2.013,15	33.820,95
2/0040001/01514		Festleiten / Fahrbahn Fläche 103,01 m <sup>2</sup> , Oberfläche Aspha	01.01.2013	23,4	33,0	3.808,06	0,00	0,00	0,00	156,07	3.651,99
2/0040001/01515		Gaadner Straße / L2100 / Geh- und Radweg Fläche 12,87	01.01.2006	16,8	33,0	277,68	0,00	0,00	0,00	15,60	262,08
2/0040001/01516		Raitlstraße / Raitl / Fahrbahn Fläche 1.547,40 m <sup>2</sup> , Oberfläch	01.01.2006	16,8	33,0	41.732,77	0,00	0,00	0,00	2.344,54	39.388,23
2/0040001/01517		Ortsstraße / L2101 / Parkstreifen Fläche 97,62 m <sup>2</sup> , Oberfläch	01.01.2006	16,8	33,0	2.106,22	0,00	0,00	0,00	118,33	1.987,89
2/0040001/01518		Ortsstraße / L2101 / Geh- und Radweg Fläche 21,93 m <sup>2</sup> , O	01.01.2000	10,2	33,0	297,72	0,00	0,00	0,00	26,58	271,14
2/0040001/01519		Linke Wöglerin / L127 / Geh- und Radweg Fläche 31,04 m <sup>2</sup>	01.01.2013	23,4	33,0	918,04	0,00	0,00	0,00	37,62	880,42
2/0040001/01520		Hauptstraße / L128 / Geh- und Radweg Fläche 189,72 m <sup>2</sup> ,	01.01.2013	23,4	33,0	5.611,12	0,00	0,00	0,00	229,96	5.381,16
2/0040001/01521		Hauptstraße / L128 / Geh- und Radweg Fläche 109,35 m <sup>2</sup> ,	01.01.2000	10,2	33,0	1.484,50	0,00	0,00	0,00	132,54	1.351,96
2/0040001/01522		Hauptstraße / L128 / Geh- und Radweg Fläche 138,38 m <sup>2</sup> ,	01.01.2006	16,8	33,0	2.985,66	0,00	0,00	0,00	167,73	2.817,93
2/0040001/01523		Heiligenkreuzer Straße / L128 / Geh- und Radweg Fläche 2	01.01.2013	23,4	33,0	859,76	0,00	0,00	0,00	35,24	824,52
2/0040001/01524		Heiligenkreuzer Straße / L128 / Geh- und Radweg Fläche	101.01.2006	16,8	33,0	2.356,08	0,00	0,00	0,00	132,36	2.223,72
2/0040001/01525		Rechte Wöglerin / L128 / Geh- und Radweg Fläche 67,02 m	01.01.1986	0,0	33,0	0,00	0,00	0,00	0,00	0,00	0,00
2/0040001/01526		Birnbauerweg / Fahrbahn Fläche 2.804,27 m <sup>2</sup> , Oberfläche	01.01.2006	16,8	33,0	75.630,32	0,00	0,00	0,00	4.248,89	71.381,43
2/0040001/01527		Waldmüllergasse / Fahrbahn Fläche 89,88 m <sup>2</sup> , Oberfläche	01.01.2000	10,2	33,0	1.525,24	0,00	0,00	0,00	136,18	1.389,06
2/0040001/01528		Maurergasse / Fahrbahn Fläche 159,77 m <sup>2</sup> , Oberfläche As	01.01.2000	10,2	33,0	2.711,16	0,00	0,00	0,00	242,07	2.469,09
2/0040001/01529		St. Lukasweg / Fahrbahn Fläche 218,72 m <sup>2</sup> , Oberfläche As	01.01.1986	0,0	33,0	0,00	0,00	0,00	0,00	0,00	0,00
2/0040001/01531		Josefsweg / Fahrbahn Fläche 835,80 m <sup>2</sup> , Oberfläche Asph:	01.01.2006	16,8	33,0	22.541,28	0,00	0,00	0,00	1.266,36	21.274,92
2/0040001/01532		Feldgasse / Geh- und Radweg Fläche 19,01 m <sup>2</sup> , Oberfläch	01.01.2006	16,8	33,0	410,16	0,00	0,00	0,00	23,04	387,12
2/0040001/01533		Pöchlhackergasse / Fahrbahn Fläche 186,38 m <sup>2</sup> , Oberfläch	01.01.2000	10,2	33,0	3.162,72	0,00	0,00	0,00	282,39	2.880,33
2/0040001/01534		Am Kögerl / Fahrbahn Fläche 94,91 m <sup>2</sup> , Oberfläche Asphal	01.01.2006	16,8	33,0	2.559,55	0,00	0,00	0,00	143,79	2.415,76
2/0040001/01535		Rohrberg / Fahrbahn Fläche 285,32 m <sup>2</sup> , Oberfläche Asphal	01.01.2006	16,8	33,0	7.695,00	0,00	0,00	0,00	432,30	7.262,70
2/0040001/01538		Gaadner Straße / Fahrbahn Fläche 52,65 m <sup>2</sup> , Oberfläche A	01.01.1993	3,6	33,0	366,96	0,00	0,00	0,00	79,77	287,19
2/0040001/01539		Am Hirschenzipf / Fahrbahn Fläche 331,68 m <sup>2</sup> , Oberfläche	01.01.2006	16,8	33,0	8.945,30	0,00	0,00	0,00	502,54	8.442,76
2/0040001/01540		Hinterwies / Fahrbahn Fläche 80,36 m <sup>2</sup> , Oberfläche Asphal	01.01.2000	10,2	33,0	1.363,68	0,00	0,00	0,00	121,76	1.241,92
2/0040001/01541		Kirchengasse / Geh- und Radweg Fläche 42,77 m <sup>2</sup> , Oberfläch	01.01.2013	23,4	33,0	1.264,96	0,00	0,00	0,00	51,84	1.213,12
2/0040001/01542		Kirchengasse / Fahrbahn Fläche 695,50 m <sup>2</sup> , Oberfläche As	01.01.2006	16,8	33,0	18.757,42	0,00	0,00	0,00	1.053,79	17.703,63
2/0040001/01543		Winkelberggasse / Fahrbahn Fläche 220,49 m <sup>2</sup> , Oberfläche	01.01.2000	10,2	33,0	3.741,64	0,00	0,00	0,00	334,08	3.407,56

Ansatz	MVAG Konto	Bezeichnung	Inbetrieb- nahme	RND	ND	Buchwert 31.12.2020	Zugänge/ + Umbuchungen	Abgänge/ -	Wertaufholung/ Wertminderung-	Abschreibung	Buchwert 31.12.2021
	2/0040001/01544	Sommeraugasse / Fahrbahn Fläche 517,76 m <sup>2</sup> , Oberfläche 01.01.2006	16,8	33,0		13.963,69	0,00	0,00	0,00	784,48	13.179,21
	2/0040001/01545	Brunnfeldgasse / Fahrbahn Fläche 459,94 m <sup>2</sup> , Oberfläche 01.01.2013	23,4	33,0		17.003,84	0,00	0,00	0,00	696,88	16.306,96
	2/0040001/01546	Lärbaumweg / Fahrbahn Fläche 748,30 m <sup>2</sup> , Oberfläche Asp 01.01.2000	10,2	33,0		12.698,42	0,00	0,00	0,00	1.133,79	11.564,63
	2/0040001/01548	Lärbaumweg / Fahrbahn Fläche 156,84 m <sup>2</sup> , Oberfläche Asp 01.01.2006	16,8	33,0		4.229,92	0,00	0,00	0,00	237,64	3.992,28
	2/0040001/01550	Hauptstraße / Geh- und Radweg Fläche 1.628,06 m <sup>2</sup> , Oberfl 01.01.2006	16,8	33,0		35.126,62	0,00	0,00	0,00	1.973,41	33.153,21
	2/0040001/01551	Hauptstraße / Parkstreifen Fläche 1.004,16 m <sup>2</sup> , Oberfläche 01.01.2006	16,8	33,0		21.665,52	0,00	0,00	0,00	1.217,16	20.448,36
	2/0040001/01552	Hauptstraße / Geh- und Radweg Fläche 141,69 m <sup>2</sup> , Oberfl 01.01.1993	3,6	33,0		790,03	0,00	0,00	0,00	171,75	618,28
	2/0040001/01553	Hauptstraße / Geh- und Radweg Fläche 1.494,58 m <sup>2</sup> , Oberfl 01.01.2013	23,4	33,0		44.203,18	0,00	0,00	0,00	1.811,61	42.391,57
	2/0040001/01554	Sulzer Hauptstraße / Geh- und Radweg Fläche 96,07 m <sup>2</sup> , C 01.01.2006	16,8	33,0		2.072,78	0,00	0,00	0,00	116,45	1.956,33
	2/0040001/01555	Sulzer Hauptstraße / Parkstreifen Fläche 105,88 m <sup>2</sup> , Oberfl 01.01.2006	16,8	33,0		2.284,44	0,00	0,00	0,00	128,34	2.156,10
	2/0040001/01556	Sulzer Hauptstraße / Geh- und Radweg Fläche 114,57 m <sup>2</sup> , 01.01.2000	10,2	33,0		1.555,38	0,00	0,00	0,00	138,87	1.416,51
	2/0040001/01557	Stangastraße / Geh- und Radweg Oberfläche Asphalt, Zu: 01.01.2013	23,4	33,0		2.503,88	21.941,05	0,00	0,00	561,64	23.883,29
	2/0040001/01561	An der Teichwiese / Parkstreifen Fläche 90,08 m <sup>2</sup> , Oberfl 01.01.2013	23,4	33,0		2.664,18	0,00	0,00	0,00	109,19	2.554,99
	2/0040001/01562	Langackerweg / Fahrbahn Fläche 158,28 m <sup>2</sup> , Oberfläche A 01.01.2000	10,2	33,0		2.685,96	0,00	0,00	0,00	239,82	2.446,14
	2/0040001/01563	Hauptstraße / Parkstreifen Fläche 315,66 m <sup>2</sup> , Oberfläche A 01.01.2013	23,4	33,0		9.335,88	0,00	0,00	0,00	382,62	8.953,26
	2/0040001/01564	Pfarrkirche / Fahrbahn Fläche 563,00 m <sup>2</sup> , Oberfläche Pflast 01.01.2006	16,8	33,0		15.183,94	0,00	0,00	0,00	853,03	14.330,91
	2/0040001/01565	Maurergasse / Fahrbahn Fläche 428,30 m <sup>2</sup> , Oberfläche Asp 01.01.2006	16,8	33,0		11.551,12	0,00	0,00	0,00	648,94	10.902,18
	2/0040001/01566	Bachgasse / Fahrbahn Fläche 132,41 m <sup>2</sup> , Oberfläche Asp 01.01.2000	10,2	33,0		2.246,88	0,00	0,00	0,00	200,61	2.046,27
	2/0040001/01567	Am Weiher / Fahrbahn Fläche 132,90 m <sup>2</sup> , Oberfläche Asp 01.01.2000	10,2	33,0		2.255,18	0,00	0,00	0,00	201,36	2.053,82
	2/0040001/01568	Raitlstraße / Fahrbahn Fläche 1.278,76 m <sup>2</sup> , Oberfläche Asp 01.01.2006	16,8	33,0		34.487,77	0,00	0,00	0,00	1.937,52	32.550,25
	2/0040001/01569	Kurparkgasse / Fahrbahn Fläche 1.026,47 m <sup>2</sup> , Oberfläche 01.01.2006	16,8	33,0		27.683,58	0,00	0,00	0,00	1.555,26	26.128,32
	2/0040001/01570	Kirchenplatz / Fahrbahn Fläche 166,53 m <sup>2</sup> , Oberfläche Pfla 01.01.2006	16,8	33,0		4.491,26	0,00	0,00	0,00	252,32	4.238,94
	2/0040001/01571	Kirchenplatz / Geh- und Radweg Fläche 22,62 m <sup>2</sup> , Oberfl 01.01.2013	23,4	33,0		669,00	0,00	0,00	0,00	27,42	641,58
	2/0040001/01572	Kirchenplatz / Fahrbahn Fläche 265,52 m <sup>2</sup> , Oberfläche Asp 01.01.1993	3,6	33,0		1.850,60	0,00	0,00	0,00	402,30	1.448,30
	2/0040001/01573	Gaadner Straße / Geh- und Radweg Fläche 446,24 m <sup>2</sup> , Ob 01.01.2013	23,4	33,0		13.197,88	0,00	0,00	0,00	540,90	12.656,98
	2/0040001/01574	Gaadner Straße / Parkstreifen Fläche 302,18 m <sup>2</sup> , Oberfl 01.01.2006	16,8	33,0		6.519,76	0,00	0,00	0,00	366,28	6.153,48
	2/0040001/01575	Raitlstraße / Fahrbahn Fläche 2.688,03 m <sup>2</sup> , Oberfläche Asp 01.01.2000	10,2	33,0		45.615,06	0,00	0,00	0,00	4.072,77	41.542,29
	2/0040001/01576	Mittlere Wöglerin / Fahrbahn Fläche 508,00 m <sup>2</sup> , Oberfläche 01.01.2006	16,8	33,0		13.700,60	0,00	0,00	0,00	769,70	12.930,90
	2/0040001/01577	Mittlere Wöglerin / Fahrbahn Fläche 1.496,14 m <sup>2</sup> , Oberfl 01.01.2000	10,2	33,0		25.389,04	0,00	0,00	0,00	2.266,88	23.122,16
	2/0040001/01578	Mittlere Wöglerin / Fahrbahn Fläche 583,80 m <sup>2</sup> , Oberfläche 01.01.1993	3,6	33,0		4.068,91	0,00	0,00	0,00	884,55	3.184,36
	2/0040001/01579	Gemeindestraße / Fahrbahn Fläche 312,45 m <sup>2</sup> , Oberfläche 01.01.2013	23,4	33,0		11.551,18	0,00	0,00	0,00	473,41	11.077,77
	2/0040001/01581	Birnbauerweg / Fahrbahn Fläche 358,83 m <sup>2</sup> , Oberfläche As 01.01.2000	10,2	33,0		6.089,24	0,00	0,00	0,00	543,68	5.545,56
	2/0040001/01582	Wöglerstraße / Geh- und Radweg Fläche 86,55 m <sup>2</sup> , Oberfl 01.01.2013	23,4	33,0		2.559,78	0,00	0,00	0,00	104,91	2.454,87
	2/0040001/01583	Heiligenkreuzerstraße / Geh- und Radweg Fläche 137,02 m <sup>2</sup> 01.01.2006	16,8	33,0		2.956,20	0,00	0,00	0,00	166,08	2.790,12
	2/0040001/01584	Heiligenkreuzerstraße / Geh- und Radweg Fläche 93,05 m <sup>2</sup> 01.01.1993	3,6	33,0		518,80	0,00	0,00	0,00	112,78	406,02
	2/0040001/01585	Lindenhof / Fahrbahn Fläche 5,01 m <sup>2</sup> , Oberfläche Asphalt, 01.01.2006	16,8	33,0		135,12	0,00	0,00	0,00	7,59	127,53
	2/0040001/01586	Lange Seite / Fahrbahn Fläche 82,59 m <sup>2</sup> , Oberfläche Asp: 01.01.1993	3,6	33,0		575,62	0,00	0,00	0,00	125,13	450,49
	2/0040001/01588	Dornbacherstraße / Geh- und Radweg Fläche 24,00 m <sup>2</sup> , Ot 01.01.2006	16,8	33,0		517,82	0,00	0,00	0,00	29,09	488,73
	2/0040001/01590	Berggasse / Geh- und Radweg Fläche 238,02 m <sup>2</sup> , Oberfl 01.01.2006	16,8	33,0		5.135,46	0,00	0,00	0,00	288,51	4.846,95

Ansatz	MVAG Konto	Bezeichnung	Inbetrieb- nahme	RND	ND	Buchwert 31.12.2020	Zugänge/ + Umbuchungen	Abgänge/ -	Wertaufholung+/ Wertminderung-	Abschreibung	Buchwert 31.12.2021
	2/0040001/01591	Berggasse / Fahrbahn Fläche 157,59 m <sup>2</sup> , Oberfläche Asph: 01.01.2006	16,8	33,0		4.250,16	0,00	0,00	0,00	238,77	4.011,39
	2/0040001/01592	Ameisbühel / Fahrbahn Fläche 476,25 m <sup>2</sup> , Oberfläche Aspfl 01.01.2000	10,2	33,0		8.081,74	0,00	0,00	0,00	721,58	7.360,16
	2/0040001/01595	Kreuzriegelstraße / Fahrbahn Fläche 743,84 m <sup>2</sup> , Oberfläche 01.01.1993	3,6	33,0		5.184,34	0,00	0,00	0,00	1.127,03	4.057,31
	2/0040001/01596	Kreuzriegelstraße / Fahrbahn Fläche 110,13 m <sup>2</sup> , Oberfläche 01.01.2006	16,8	33,0		2.970,18	0,00	0,00	0,00	166,86	2.803,32
	2/0040001/01598	Ortsstraße / Geh- und Radweg Fläche 295,25 m <sup>2</sup> , Oberfläche 01.01.2006	16,8	33,0		6.370,24	0,00	0,00	0,00	357,88	6.012,36
	2/0040001/01599	Ortsstraße / Parkstreifen Fläche 88,96 m <sup>2</sup> , Oberfläche Aspfl 01.01.2006	16,8	33,0		1.919,38	0,00	0,00	0,00	107,83	1.811,55
	2/0040001/01600	Raitlstraße / Parkstreifen Fläche 111,60 m <sup>2</sup> , Oberfläche Pfl: 01.01.2013	23,4	33,0		3.300,66	0,00	0,00	0,00	135,27	3.165,39
	2/0040001/01601	Linke Wöglerin / Geh- und Radweg Fläche 65,65 m <sup>2</sup> , Oberfläche 01.01.2013	23,4	33,0		1.941,64	0,00	0,00	0,00	79,58	1.862,06
	2/0040001/01602	Hauptstraße / Parkstreifen Fläche 142,58 m <sup>2</sup> , Oberfläche A 01.01.2000	10,2	33,0		1.935,64	0,00	0,00	0,00	172,83	1.762,81
	2/0040001/01603	Hauptstraße / Geh- und Radweg Fläche 469,25 m <sup>2</sup> , Oberfläche 01.01.2000	10,2	33,0		6.370,42	0,00	0,00	0,00	568,79	5.801,63
	2/0040001/01604	Hauptstraße / Parkstreifen Fläche 305,81 m <sup>2</sup> , Oberfläche P 01.01.2013	23,4	33,0		9.044,56	0,00	0,00	0,00	370,68	8.673,88
	2/0040001/01605	Heiligenkreuzer Straße / Geh- und Radweg Fläche 142,37 01.01.2013	23,4	33,0		4.210,70	0,00	0,00	0,00	172,57	4.038,13
	2/0040001/01606	Heiligenkreuzer Straße / Geh- und Radweg Fläche 31,25 m 01.01.2000	10,2	33,0		424,18	0,00	0,00	0,00	37,87	386,31
	2/0040001/01607	Heiligenkreuzer Straße / Geh- und Radweg Fläche 61,15 m 01.01.2006	16,8	33,0		1.319,36	0,00	0,00	0,00	74,12	1.245,24
	2/0040001/01608	Raitlstraße / Geh- und Radweg Fläche 33,07 m <sup>2</sup> , Oberfläche 01.01.2013	23,4	33,0		978,07	0,00	0,00	0,00	40,08	937,99
	2/0040001/01610	Gaadner Straße / Fahrbahn Fläche 87,32 m <sup>2</sup> , Oberfläche A 01.01.2006	16,8	33,0		2.355,00	0,00	0,00	0,00	132,30	2.222,70
	2/0040001/01612	Mittlere Wöglerin / Fahrbahn Fläche 275,96 m <sup>2</sup> , Oberfläche 01.01.2013	23,4	33,0		10.202,16	0,00	0,00	0,00	418,12	9.784,04
	2/0040001/01634	Randbefassungen, Klasse 1 9.511 lfm 01.07.2012	23,5	33,0		140.691,94	0,00	0,00	0,00	5.742,53	134.949,41
	2/0040001/01635	Randbefassungen, Klasse 2 122 lfm 01.07.2006	17,5	33,0		1.323,88	0,00	0,00	0,00	71,56	1.252,32
	2/0040001/01636	Randbefassungen, Klasse 3 3.505 lfm 01.07.1998	9,5	33,0		23.555,28	0,00	0,00	0,00	2.243,36	21.311,92
	2/0040001/01637	Postgasse Parkstreifen und Gehweg 21.12.2019	30,5	33,0		50.604,25	0,00	0,00	0,00	1.606,48	48.997,77
	2/0040001/01638	Volksschule Sittendorf Gaadner Straße Verkehrsberuhigung 31.08.2021	32,5	33,0		10.170,72	86.752,98	0,00	0,00	1.468,54	95.455,16
	2/0040001/01640	Brunnenweg / Fahrbahn 2020 Asphaltierung 651 m <sup>2</sup> Gräde 01.01.2013	1,0	10,0		23.214,29	12.851,22	12.851,22	0,00	11.607,15	11.607,14
	2/0040001/01642	Füllenberggasse Asphaltierung 2021 13.09.2021	32,5	33,0		0,00	16.923,48	0,00	0,00	256,42	16.667,06
	2/0040002/01393	Brunnenweg / Geh- und Radweg Fläche 129,53 m <sup>2</sup> , Oberfläche 01.01.2017	0,0	10,0		0,00	0,00	0,00	0,00	0,00	0,00
	2/0040002/01417	Waldweg / Fahrbahn Fläche 489,09 m <sup>2</sup> , Oberfläche Schott 01.01.2013	1,0	10,0		831,45	0,00	0,00	0,00	415,73	415,72
	2/0040002/01448	Ameisbühel / Fahrbahn Fläche 612,00 m <sup>2</sup> , Oberfläche Schc 01.01.2013	1,0	10,0		1.040,40	0,00	0,00	0,00	520,20	520,20
	2/0040002/01450	Festleiten / Fahrbahn Fläche 663,79 m <sup>2</sup> , Oberfläche Schott 01.01.2013	1,0	10,0		1.128,43	0,00	0,00	0,00	564,22	564,21
	2/0040002/01451	Florianiweg / Geh- und Radweg Fläche 111,02 m <sup>2</sup> , Oberfläche 01.01.2017	0,0	10,0		0,00	0,00	0,00	0,00	0,00	0,00
	2/0040002/01452	Tennisplatz / Fahrbahn Fläche 179,83 m <sup>2</sup> , Oberfläche Schc 01.01.2013	1,0	10,0		305,71	0,00	0,00	0,00	152,86	152,85
	2/0040002/01462	Am Kögerl / Fahrbahn Fläche 91,08 m <sup>2</sup> , Oberfläche Erdweg 01.01.2017	0,0	10,0		0,00	0,00	0,00	0,00	0,00	0,00
	2/0040002/01463	Verbindung Füllenberggasse/Langackerweg / Fahrbahn Fläche 01.01.2013	1,0	10,0		541,93	0,00	0,00	0,00	270,97	270,96
	2/0040002/01547	Stangaustraße / Fahrbahn Fläche 365,47 m <sup>2</sup> , Oberfläche S 01.01.2013	1,0	10,0		621,30	0,00	0,00	0,00	310,65	310,65
	2/0040002/01549	Füllenberggasse / Fahrbahn Fläche 70,50 m <sup>2</sup> , Oberfläche S 01.01.2013	1,0	10,0		119,85	0,00	0,00	0,00	59,93	59,92
	2/0040002/01558	Sittendorf 1 / Fahrbahn Fläche 138,84 m <sup>2</sup> , Oberfläche Schc 01.01.2013	1,0	10,0		236,03	0,00	0,00	0,00	118,02	118,01
	2/0040002/01587	Lange Seite / Fahrbahn Fläche 495,42 m <sup>2</sup> , Oberfläche Erdw 01.01.2017	0,0	10,0		0,00	0,00	0,00	0,00	0,00	0,00
	2/0040002/01593	Sulzer Höhe / Fahrbahn Fläche 637,32 m <sup>2</sup> , Oberfläche Sch 01.01.2013	1,0	10,0		1.083,45	0,00	0,00	0,00	541,73	541,72
	2/0040002/01609	Am Kögerl / Fahrbahn Fläche 115,56 m <sup>2</sup> , Oberfläche Schot 01.01.2013	1,0	10,0		196,45	0,00	0,00	0,00	98,23	98,22
	2/0040002/01613	Hauptstraße / Geh- und Radweg Fläche 22,87 m <sup>2</sup> , Oberfläche 01.01.2017	5,0	10,0		174,95	0,00	0,00	0,00	29,16	145,79

Ansatz	MVAG Konto	Bezeichnung	Inbetrieb- nahme	RND	ND	Buchwert 31.12.2020	Zugänge/ + Umbuchungen	Abgänge/ -	Wertaufholung/ Wertminderung-	Abschreibung	Buchwert 31.12.2021
	2/0040002/01616	Gruberau / Fahrbahn Fläche 433,68 m², Oberfläche Erdwe	01.01.2017	0,0	10,0	0,00	0,00	0,00	0,00	0,00	0,00
	2/0040002/01618	Josef-Englisch-Weg / Fahrbahn Fläche 61,08 m², Oberfläch	01.01.2013	1,0	10,0	103,83	0,00	0,00	0,00	51,92	51,91
	2/0040002/01619	Langackerweg / Fahrbahn Fläche 705,84 m², Oberfläche S	01.01.2013	1,0	10,0	1.199,93	0,00	0,00	0,00	599,97	599,96
	2/0040002/01623	Sittendorf 3 / Fahrbahn Fläche 378,18 m², Oberfläche Schc	01.01.2013	1,0	10,0	642,91	0,00	0,00	0,00	321,46	321,45
	2/0040002/01624	Sulzer Höhe / Fahrbahn Fläche 379,77 m², Oberfläche Erd	01.01.2017	0,0	10,0	0,00	0,00	0,00	0,00	0,00	0,00
	2/0040002/01625	An der Ochsenweide / Geh- und Radweg Fläche 107,66 m²	01.01.2017	0,0	10,0	0,00	0,00	0,00	0,00	0,00	0,00
	2/0040002/01627	An der Teichwiese / Fahrbahn Fläche 241,68 m², Oberfläch	01.01.2013	1,0	10,0	410,85	0,00	0,00	0,00	205,43	205,42
	2/0040002/01632	Sittendorf 3 / Fahrbahn Fläche 335,04 m², Oberfläche Erdw	01.01.2017	0,0	10,0	0,00	0,00	0,00	0,00	0,00	0,00
	2/0040012/02102	ÖB Am Hirschkogel 2021	31.12.2021	14,5	15,0	0,00	7.450,62	0,00	0,00	248,35	7.202,27
	2/0070003/01649	Brunnen Sulz vor GdeAmt	08.11.2016	27,5	33,0	8.736,01	0,00	0,00	0,00	306,53	8.429,48
	3/0040006/02110	Stahlbetonbrücke Sittendorf	12.12.2016	34,5	40,0	68.163,51	0,00	0,00	0,00	1.920,10	66.243,41
	<b>1024</b>	<b>Sonderanlagen</b>				<b>6.920,20</b>	<b>0,00</b>	<b>0,00</b>	<b>0,00</b>	<b>1.289,65</b>	<b>5.630,55</b>
	4/0040012/01656	Geschwindigkeitsanzeige GR33L	17.04.2019	12,0	15,0	1.708,00	0,00	0,00	0,00	131,38	1.576,62
	4/0350003/02109	Lagerzelt Winterdienst	29.12.2015	3,5	10,0	5.212,20	0,00	0,00	0,00	1.158,27	4.053,93
	<b>1025</b>	<b>Technische Anlagen, Fahrzeuge und Maschinen</b>				<b>0,00</b>	<b>25.232,86</b>	<b>0,00</b>	<b>0,00</b>	<b>2.523,29</b>	<b>22.709,57</b>
	4/0240001/02106	Heißwasser-Wildkrautbekämpfungsanlage mobil + Zusatzg	09.03.2021	9,0	10,0	0,00	25.232,86	0,00	0,00	2.523,29	22.709,57
	<b>1026</b>	<b>Amts-, Betriebs- und Geschäftsausstattung</b>				<b>1.538,84</b>	<b>0,00</b>	<b>0,00</b>	<b>0,00</b>	<b>170,98</b>	<b>1.367,86</b>
	4/0350003/02111	Betonbarrieren+Geländerbügel 4 Stück 50/200	31.03.2020	8,0	10,0	1.538,84	0,00	0,00	0,00	170,98	1.367,86
<b>649000</b>	<b>Sonstige Einrichtungen und Maßnahmen</b>					<b>15.495,60</b>	<b>4.425,78</b>	<b>0,00</b>	<b>0,00</b>	<b>948,24</b>	<b>18.973,14</b>
	<b>1022</b>	<b>Gebäude und Bauten</b>				<b>15.495,60</b>	<b>4.425,78</b>	<b>0,00</b>	<b>0,00</b>	<b>948,24</b>	<b>18.973,14</b>
	2/0070002/00001	Buswartehäuschen Sulz Hauptstraße	21.12.2019	17,5	20,0	5.305,80	0,00	0,00	0,00	286,80	5.019,00
	2/0070002/00002	Buswartehäuschen Wöglarin	21.12.2019	17,5	20,0	5.305,80	0,00	0,00	0,00	286,80	5.019,00
	2/0070002/00003	Buswartehäuschen Buchelbach	21.12.2019	17,5	20,0	4.884,00	0,00	0,00	0,00	264,00	4.620,00
	2/0070002/00004	Buswartehäuschen Dornbacher Straße bei Umkehrplatz Kr	02.07.2021	19,5	20,0	0,00	4.425,78	0,00	0,00	110,64	4.315,14
<b>710000</b>	<b>Wegebau</b>					<b>654.847,27</b>	<b>25.543,60</b>	<b>8.750,00</b>	<b>0,00</b>	<b>49.575,96</b>	<b>622.064,91</b>
	<b>1021</b>	<b>Grundstücke, Grundstückseinrichtungen und Infrastruktur</b>				<b>663.290,35</b>	<b>25.543,60</b>	<b>0,00</b>	<b>0,00</b>	<b>49.978,70</b>	<b>638.855,25</b>
	2/0040001/01391	Waldgasse / Fahrbahn Fläche 771,45 m², Oberfläche Asp	01.01.2006	16,8	33,0	20.805,78	0,00	0,00	0,00	1.168,86	19.636,92
	2/0040001/01396	Gföhler Straße / Fahrbahn Fläche 3.690,21 m², Oberfläche	01.01.2006	16,8	33,0	99.523,84	0,00	0,00	0,00	5.591,23	93.932,61
	2/0040001/01404	Rohrberg / Rohrberg / Fahrbahn Fläche 1.007,37 m², Oberl	01.01.2006	16,8	33,0	27.168,46	0,00	0,00	0,00	1.526,32	25.642,14
	2/0040001/01407	Gaadner Straße / Fahrbahn Fläche 30,75 m², Oberfläche A	01.01.1993	3,6	33,0	214,32	0,00	0,00	0,00	46,59	167,73
	2/0040001/01419	Lindenhof / Lindenhof / Fahrbahn Fläche 476,37 m², Oberfl	01.01.2006	16,8	33,0	12.847,56	0,00	0,00	0,00	721,77	12.125,79
	2/0040001/01430	Lärbaumweg / Fahrbahn Fläche 1.025,10 m², Oberfläche A	01.01.2006	16,8	33,0	27.646,64	0,00	0,00	0,00	1.553,18	26.093,46
	2/0040001/01443	Neuweg / Neuweg / Fahrbahn Fläche 2.419,00 m², Oberflä	01.01.1993	3,6	33,0	16.859,70	0,00	0,00	0,00	3.665,15	13.194,55
	2/0040001/01446	Seestraße / Fahrbahn Fläche 774,06 m², Oberfläche Asp	01.01.1993	3,6	33,0	5.394,96	0,00	0,00	0,00	1.172,82	4.222,14
	2/0040001/01466	Bachgasse / Bachgrub / Fahrbahn Fläche 10,62 m², Oberfl	01.01.2006	16,8	33,0	286,42	0,00	0,00	0,00	16,09	270,33

Ansatz	MVAG Konto	Bezeichnung	Inbetrieb- nahme	RND	ND	Buchwert 31.12.2020	Zugänge/ + Umbuchungen	Abgänge/ -	Wertaufholung/ Wertminderung-	Abschreibung	Buchwert 31.12.2021
	2/0040001/01470	Raitlstraße / Fahrbahn Fläche 3.550,38 m <sup>2</sup> , Oberfläche Asp	01.01.2006	16,8	33,0	95.752,68	0,00	0,00	0,00	5.379,36	90.373,32
	2/0040001/01483	Gemeindestraße / Hamann-Merz / Fahrbahn Fläche 1.201,01	01.01.2013	23,4	33,0	44.434,62	0,00	0,00	0,00	1.821,09	42.613,53
	2/0040001/01485	Birnbauerweg / Birnbauer / Fahrbahn Fläche 113,16 m <sup>2</sup> , Ot	01.01.2006	16,8	33,0	3.051,90	0,00	0,00	0,00	171,46	2.880,44
	2/0040001/01490	Lindenhof / Fahrbahn Fläche 2.842,41 m <sup>2</sup> , Oberfläche Asp	01.01.2006	16,8	33,0	76.658,94	0,00	0,00	0,00	4.306,68	72.352,26
	2/0040001/01491	Buchengasse / Fahrbahn Fläche 231,24 m <sup>2</sup> , Oberfläche As	01.01.2013	23,4	33,0	8.548,88	0,00	0,00	0,00	350,36	8.198,52
	2/0040001/01492	Wildegger Straße / Fahrbahn Fläche 684,97 m <sup>2</sup> , Oberfläche	01.01.2000	10,2	33,0	11.623,74	0,00	0,00	0,00	1.037,83	10.585,91
	2/0040001/01499	Bachgasse / Fahrbahn Fläche 87,42 m <sup>2</sup> , Oberfläche Aspha	01.01.2006	16,8	33,0	2.357,70	0,00	0,00	0,00	132,46	2.225,24
	2/0040001/01503	Berggasse / Fahrbahn Fläche 125,43 m <sup>2</sup> , Oberfläche Asph:	01.01.2006	16,8	33,0	3.382,80	0,00	0,00	0,00	190,04	3.192,76
	2/0040001/01507	Raitlstraße / Raitl / Fahrbahn Fläche 956,37 m <sup>2</sup> , Oberfläche	01.01.2006	16,8	33,0	25.792,87	0,00	0,00	0,00	1.449,04	24.343,83
	2/0040001/01509	Neuweg / Neuweg / Fahrbahn Fläche 292,60 m <sup>2</sup> , Oberfläch	01.01.1986	0,0	33,0	0,00	0,00	0,00	0,00	0,00	0,00
	2/0040001/01512	Wildegger Straße / Fahrbahn Fläche 1.437,82 m <sup>2</sup> , Oberfläch	01.01.2013	23,4	33,0	53.155,58	0,00	0,00	0,00	2.178,51	50.977,07
	2/0040001/01530	Gföhler Straße / Fahrbahn Fläche 1.525,95 m <sup>2</sup> , Oberfläche	01.01.2000	10,2	33,0	25.894,90	0,00	0,00	0,00	2.312,04	23.582,86
	2/0040001/01536	Gaadner Straße / Fahrbahn Fläche 222,90 m <sup>2</sup> , Oberfläche	01.01.2006	16,8	33,0	6.011,54	0,00	0,00	0,00	337,73	5.673,81
	2/0040001/01559	Seestraße / Fahrbahn Fläche 197,13 m <sup>2</sup> , Oberfläche Aspha	01.01.1986	0,0	33,0	0,00	0,00	0,00	0,00	0,00	0,00
	2/0040001/01560	Seestraße / Fahrbahn Fläche 821,67 m <sup>2</sup> , Oberfläche Aspha	01.01.2006	16,8	33,0	22.160,20	0,00	0,00	0,00	1.244,96	20.915,24
	2/0040001/01580	Birnbauerweg / Fahrbahn Fläche 109,44 m <sup>2</sup> , Oberfläche As	01.01.2006	16,8	33,0	2.951,56	0,00	0,00	0,00	165,82	2.785,74
	2/0040001/01589	Lindenhof / Fahrbahn Fläche 73,71 m <sup>2</sup> , Oberfläche Asphalt	01.01.2000	10,2	33,0	1.250,84	0,00	0,00	0,00	111,68	1.139,16
	2/0040001/01594	Neuweg / Fahrbahn Fläche 42,69 m <sup>2</sup> , Oberfläche Asphalt,	01.01.2013	23,4	33,0	1.578,24	0,00	0,00	0,00	64,68	1.513,56
	2/0040001/01597	Wildegger Straße / Fahrbahn Fläche 24,64 m <sup>2</sup> , Oberfläche	01.01.2006	16,8	33,0	664,54	0,00	0,00	0,00	37,33	627,21
	2/0040001/01626	Rohrberg / Fahrbahn Fläche 275,82 m <sup>2</sup> , Oberfläche Asphal	01.01.2006	16,8	33,0	7.438,78	0,00	0,00	0,00	417,91	7.020,87
	2/0040001/01629	Rohrberg / Fahrbahn Fläche 83,75 m <sup>2</sup> , Oberfläche Asphalt,	01.01.2000	10,2	33,0	1.421,22	0,00	0,00	0,00	126,89	1.294,33
	2/0040001/01639	Güterweg Neuweg 2020 Fahrbahn 1.188 m <sup>2</sup> + 2.Teil 2021	30.06.2020	31,0	33,0	36.117,86	25.543,60	0,00	0,00	1.534,14	60.127,32
	2/0040002/01445	Sittendorf 1 / Fahrbahn Fläche 545,28 m <sup>2</sup> , Oberfläche Schc	01.01.2013	1,0	10,0	926,97	0,00	0,00	0,00	463,49	463,48
	2/0040002/01447	Ameisbühel / Fahrbahn Fläche 391,80 m <sup>2</sup> , Oberfläche Schc	01.01.2013	1,0	10,0	666,06	0,00	0,00	0,00	333,03	333,03
	2/0040002/01455	Seestraße / Fahrbahn Fläche 1.434,90 m <sup>2</sup> , Oberfläche Sch	01.01.2013	1,0	10,0	2.439,33	0,00	0,00	0,00	1.219,67	1.219,66
	2/0040002/01486	Ameisbühel / Ameisbühel / Fahrbahn Fläche 1.796,82 m <sup>2</sup> ,	01.01.2013	1,0	10,0	3.054,59	0,00	0,00	0,00	1.527,30	1.527,29
	2/0040002/01506	Sulzer Höhe / Fahrbahn Fläche 1.883,25 m <sup>2</sup> , Oberfläche Sc	01.01.2013	1,0	10,0	3.201,53	0,00	0,00	0,00	1.600,77	1.600,76
	2/0040002/01537	Gaadner Straße / Fahrbahn Fläche 160,59 m <sup>2</sup> , Oberfläche	01.01.2013	1,0	10,0	273,01	0,00	0,00	0,00	136,51	136,50
	2/0040002/01611	Lutzfeld 2 / Fahrbahn Fläche 484,17 m <sup>2</sup> , Oberfläche Erdwe	01.01.2017	0,0	10,0	0,00	0,00	0,00	0,00	0,00	0,00
	2/0040002/01614	Seestraße / Fahrbahn Fläche 404,07 m <sup>2</sup> , Oberfläche Erdwe	01.01.2017	0,0	10,0	0,00	0,00	0,00	0,00	0,00	0,00
	2/0040002/01615	Gruberau / Fahrbahn Fläche 2.326,11 m <sup>2</sup> , Oberfläche Erdw	01.01.2017	0,0	10,0	0,00	0,00	0,00	0,00	0,00	0,00
	2/0040002/01617	Lutzfeld 1 / Fahrbahn Fläche 1.477,14 m <sup>2</sup> , Oberfläche Erdw	01.01.2017	0,0	10,0	0,00	0,00	0,00	0,00	0,00	0,00
	2/0040002/01620	Sulzer Höhe / Fahrbahn Fläche 335,25 m <sup>2</sup> , Oberfläche Erd	01.01.2017	0,0	10,0	0,00	0,00	0,00	0,00	0,00	0,00
	2/0040002/01621	Kuppelhalterfeld / Fahrbahn Fläche 4.022,19 m <sup>2</sup> , Oberfläch	01.01.2013	1,0	10,0	6.837,73	0,00	0,00	0,00	3.418,87	3.418,86
	2/0040002/01622	Sittendorf 3 / Fahrbahn Fläche 408,84 m <sup>2</sup> , Oberfläche Schc	01.01.2013	1,0	10,0	695,03	0,00	0,00	0,00	347,52	347,51
	2/0040002/01628	Berggasse / Fahrbahn Fläche 97,62 m <sup>2</sup> , Oberfläche Schott	01.01.2013	1,0	10,0	165,95	0,00	0,00	0,00	82,98	82,97
	2/0040002/01630	Lärbaumweg / Fahrbahn Fläche 2.372,40 m <sup>2</sup> , Oberfläche S	01.01.2013	1,0	10,0	4.033,08	0,00	0,00	0,00	2.016,54	2.016,54
	2/0040002/01631	Sittendorf 3 / Fahrbahn Fläche 650,04 m <sup>2</sup> , Oberfläche Erdw	01.01.2017	0,0	10,0	0,00	0,00	0,00	0,00	0,00	0,00

Ansatz	MVAG Konto	Bezeichnung	Inbetrieb- nahme	RND	ND	Buchwert 31.12.2020	Zugänge/ + Umbuchungen	Abgänge/ -	Wertaufholung+/ Wertminderung-	Abschreibung	Buchwert 31.12.2021
	<b>1311</b>	<b>Investitionszuschüsse von Trägern öffentlichen Rechts</b>				<b>-8.443,08</b>	<b>0,00</b>	<b>8.750,00</b>	<b>0,00</b>	<b>-402,74</b>	<b>-16.790,34</b>
	2/0040001/01641	Güterweg Neuweg NÖ ABB Förderung Güterwege Erhaltung 01.10.2020		31,0	32,5	-8.443,08	0,00	8.750,00	0,00	-402,74	-16.790,34
<b>771000</b>		<b>Maßnahmen zur Förderung des Fremdenverkehrs</b>				<b>2.965,00</b>	<b>0,00</b>	<b>0,00</b>	<b>0,00</b>	<b>385,00</b>	<b>2.580,00</b>
	<b>1010</b>	<b>Immaterielle Vermögenswerte</b>				<b>1.275,00</b>	<b>0,00</b>	<b>0,00</b>	<b>0,00</b>	<b>255,00</b>	<b>1.020,00</b>
	4/0440001/01658	Digitaler Ortsplan Orbis	06.02.2018	4,0	8,0	1.275,00	0,00	0,00	0,00	255,00	1.020,00
	<b>1021</b>	<b>Grundstücke, Grundstückseinrichtungen und Infrastruktur</b>				<b>1.690,00</b>	<b>0,00</b>	<b>0,00</b>	<b>0,00</b>	<b>130,00</b>	<b>1.560,00</b>
	2/0040012/01657	Ankündigungsbanner	14.03.2019	12,0	15,0	1.690,00	0,00	0,00	0,00	130,00	1.560,00
<b>815000</b>		<b>Park- und Gartenanlagen, Kinderspielplätze</b>				<b>256.139,32</b>	<b>5.787,10</b>	<b>0,00</b>	<b>0,00</b>	<b>2.838,25</b>	<b>259.088,17</b>
	<b>1021</b>	<b>Grundstücke, Grundstückseinrichtungen und Infrastruktur</b>				<b>269.823,54</b>	<b>5.787,10</b>	<b>0,00</b>	<b>0,00</b>	<b>4.943,51</b>	<b>270.667,13</b>
	1/0020001/01946	Grundstück Nr. 136/1, KG-Nr. 16125, Sonstige Freizeifläch 01.01.1900				6.774,52	0,00	0,00	0,00	0,00	6.774,52
	1/0020004/01907	Grundstück Nr. 692, KG-Nr. 16122, Sonstige Freizeifläche 01.01.1900				141.922,24	0,00	0,00	0,00	0,00	141.922,24
	1/0020004/01948	Grundstück Nr. 136/1, KG-Nr. 16125, Sonstige Freizeifläch 01.01.1900				17.503,04	0,00	0,00	0,00	0,00	17.503,04
	1/0020004/01949	Grundstück Nr. 136/1, KG-Nr. 16125, Sonstige Freizeifläch 01.01.1900				67.692,48	0,00	0,00	0,00	0,00	67.692,48
	1/0020004/01951	Grundstück Nr. 153/2, KG-Nr. 16125, Sonstige Freizeifläch 01.01.1900				2.767,80	0,00	0,00	0,00	0,00	2.767,80
	1/0030002/01947	Gst Nr. 136/1, KG 16125, Wald Wälder, Fl: 266,00 m²	01.01.1900			405,65	0,00	0,00	0,00	0,00	405,65
	1/0030002/01950	Gst Nr. 136/2, KG 16125, Wald Wälder, Fl: 247,00 m²	01.01.1900			376,68	0,00	0,00	0,00	0,00	376,68
	2/0040008/02050	Umzäunung Spielplatz Sittendorf	12.10.2017	15,5	20,0	7.906,26	0,00	0,00	0,00	479,17	7.427,09
	2/0270002/00001	Freiluftsteckdosenverteiler Spielplatz Sittendorf FSV FKV 2	03.09.2021	14,5	15,0	0,00	1.721,50	0,00	0,00	57,38	1.664,12
	2/0290003/00001	Spielplatz Sulz Breitrusche für Hangmontage	12.10.2021	9,5	10,0	0,00	3.264,00	0,00	0,00	163,20	3.100,80
	2/0290003/00002	Spielplatz Sulz Sitzgruppe "Bodensee"	12.10.2021	9,5	10,0	0,00	801,60	0,00	0,00	40,08	761,52
	4/0290003/02049	Spielgeräte Spielplatz Sittendorf	17.07.2017	5,5	10,0	18.064,44	0,00	0,00	0,00	2.779,14	15.285,30
	4/0290003/02096	Spielgeräte Spielplatz Grub	30.09.2015	3,5	10,0	3.002,40	0,00	0,00	0,00	667,20	2.335,20
	4/0290003/02097	Spielgeräte Spielplatz Sulz	19.11.2015	3,5	10,0	3.408,03	0,00	0,00	0,00	757,34	2.650,69
	<b>1311</b>	<b>Investitionszuschüsse von Trägern öffentlichen Rechts</b>				<b>-13.684,22</b>	<b>0,00</b>	<b>0,00</b>	<b>0,00</b>	<b>-2.105,26</b>	<b>-11.578,96</b>
	4/0290003/02145	KT Spielgeräte Spielplatz Sittendorf	30.01.2018	5,5	10,0	-13.684,22	0,00	0,00	0,00	-2.105,26	-11.578,96
<b>816000</b>		<b>Öffentliche Beleuchtung (LED)</b>				<b>244.844,16</b>	<b>112.154,03</b>	<b>0,00</b>	<b>0,00</b>	<b>29.086,23</b>	<b>327.911,96</b>
	<b>1021</b>	<b>Grundstücke, Grundstückseinrichtungen und Infrastruktur</b>				<b>244.844,16</b>	<b>112.154,03</b>	<b>0,00</b>	<b>0,00</b>	<b>29.086,23</b>	<b>327.911,96</b>
	2/0040012/02051	ÖB Stangaustraße 2007	30.03.2007	0,0	15,0	155,71	0,00	0,00	0,00	155,71	0,00
	2/0040012/02052	ÖB Gaadner Straße 2006	31.12.2006	0,0	15,0	107,50	0,00	0,00	0,00	107,50	0,00
	2/0040012/02053	ÖB Heiligenkreuzer Straße 2006 GRAU	14.09.2006	0,0	15,0	121,38	0,00	0,00	0,00	121,38	0,00
	2/0040012/02054	ÖB Leopoldigasse 2007	30.03.2007	0,0	15,0	136,28	0,00	0,00	0,00	136,28	0,00
	2/0040012/02055	ÖB Ortsstraße 2007	30.03.2007	0,0	15,0	231,03	0,00	0,00	0,00	231,03	0,00
	2/0040012/02056	ÖB Buchelbachstraße 2007	07.05.2007	0,0	15,0	193,08	0,00	0,00	0,00	193,08	0,00
	2/0040012/02057	ÖB Hinterwies 2007	02.07.2007	0,5	15,0	111,39	0,00	0,00	0,00	74,26	37,13
	2/0040012/02058	ÖB Theodor-Renner-Weg 2008	28.11.2008	1,5	15,0	219,93	0,00	0,00	0,00	87,97	131,96

Ansatz	MVAG	Bezeichnung	Inbetrieb-	RND	ND	Buchwert	Zugänge/	Abgänge/	Wertaufholung+/	Abschreibung	Buchwert
	Konto		nahme			31.12.2020	+ Umbuchungen -	-	Wertminderung-		31.12.2021
	2/0040012/02059	ÖB Kirchengasse 2008	28.11.2008	1,5	15,0	389,51	0,00	0,00	0,00	155,80	233,71
	2/0040012/02060	ÖB Rohrberg 2008	28.11.2008	1,5	15,0	249,69	0,00	0,00	0,00	99,88	149,81
	2/0040012/02061	ÖB Wöglerstraße 2009	15.10.2009	2,5	15,0	1.065,73	0,00	0,00	0,00	304,49	761,24
	2/0040012/02062	ÖB Pöchhackerstraße 2009	15.10.2009	2,5	15,0	613,20	0,00	0,00	0,00	175,20	438,00
	2/0040012/02063	ÖB Sulzer Höhe 2010	31.12.2010	3,5	15,0	1.098,51	0,00	0,00	0,00	244,11	854,40
	2/0040012/02064	ÖB Am Feuerstein 2010	31.12.2010	3,5	15,0	5.400,00	0,00	0,00	0,00	1.200,00	4.200,00
	2/0040012/02065	ÖB Stangastraße 2011	08.07.2011	4,5	15,0	1.555,25	0,00	0,00	0,00	282,77	1.272,48
	2/0040012/02066	ÖB Heiligenkreuzer Straße 2011 SITT	31.12.2011	4,5	15,0	9.173,09	0,00	0,00	0,00	1.667,83	7.505,26
	2/0040012/02068	ÖB Leuchten diverse Straßen 2011 Sulz und Sittendorf	14.10.2011	4,5	15,0	4.928,00	0,00	0,00	0,00	896,00	4.032,00
	2/0040012/02070	ÖB Gaadner Straße 2012	15.05.2012	5,0	15,0	1.104,73	0,00	0,00	0,00	184,12	920,61
	2/0040012/02071	ÖB Stangastraße 2012	09.08.2012	5,5	15,0	1.515,44	0,00	0,00	0,00	233,14	1.282,30
	2/0040012/02072	ÖB Helenenweg 2012	09.08.2012	5,5	15,0	892,54	0,00	0,00	0,00	137,31	755,23
	2/0040012/02073	ÖB Gaadner Straße 2012	09.08.2012	5,5	15,0	3.297,84	0,00	0,00	0,00	507,36	2.790,48
	2/0040012/02074	ÖB Theodor-Renner-Weg 2012	27.09.2012	5,5	15,0	717,60	0,00	0,00	0,00	110,40	607,20
	2/0040012/02075	ÖB Helenenweg 2013	03.12.2013	6,5	15,0	804,06	0,00	0,00	0,00	107,21	696,85
	2/0040012/02076	ÖB Buchelbachstraße 2013	03.12.2013	6,5	15,0	2.583,50	0,00	0,00	0,00	344,47	2.239,03
	2/0040012/02077	ÖB Helenenweg 2014	28.03.2014	7,0	15,0	2.101,76	0,00	0,00	0,00	262,72	1.839,04
	2/0040012/02078	ÖB Kirchenplatz 2014	03.12.2014	7,5	15,0	8.660,22	0,00	0,00	0,00	1.018,85	7.641,37
	2/0040012/02079	ÖB An der Teichwiese 2014	31.12.2014	7,5	15,0	2.662,67	0,00	0,00	0,00	313,26	2.349,41
	2/0040012/02080	ÖB An der Teichwiese 2015	28.07.2015	8,5	15,0	13.713,01	0,00	0,00	0,00	1.443,47	12.269,54
	2/0040012/02082	ÖB Am Mühlgraben 2016	07.06.2016	9,0	15,0	2.213,72	0,00	0,00	0,00	221,37	1.992,35
	2/0040012/02083	ÖB Mittlere Wöglerin 2019	10.07.2019	12,5	15,0	11.946,90	0,00	0,00	0,00	884,96	11.061,94
	2/0040012/02084	ÖB Josefsweg 2016	07.06.2016	9,0	15,0	2.046,05	0,00	0,00	0,00	204,61	1.841,44
	2/0040012/02085	ÖB Hauptstraße Sulz 2016	21.09.2016	9,5	15,0	12.444,44	0,00	0,00	0,00	1.185,18	11.259,26
	2/0040012/02086	ÖB Brunnfeldgasse 2017	28.06.2017	10,0	15,0	11.756,90	0,00	0,00	0,00	1.068,81	10.688,09
	2/0040012/02087	ÖB Sulzer Höhe Friedhofsgasse Kirchengasse Postgasse	10.09.2019	12,5	15,0	44.068,09	0,00	0,00	0,00	3.264,30	40.803,79
	2/0040012/02088	ÖB Sommeraugasse 2017	06.07.2017	10,5	15,0	10.816,82	0,00	0,00	0,00	940,59	9.876,23
	2/0040012/02089	ÖB Festleiten 2019/2020	10.07.2019	12,5	15,0	12.211,99	0,00	0,00	0,00	904,59	11.307,40
	2/0040012/02090	ÖB Schulgasse 2018-2020	31.12.2018	11,5	15,0	9.697,45	0,00	0,00	0,00	775,80	8.921,65
	2/0040012/02091	ÖB Am Kögerl 2017	28.08.2017	10,5	15,0	1.620,30	0,00	0,00	0,00	140,90	1.479,40
	2/0040012/02092	ÖB An der Teichwiese 2017	18.07.2017	10,5	15,0	2.982,00	0,00	0,00	0,00	259,30	2.722,70
	2/0040012/02093	ÖB 2019/2020 neue Straße gegenüber Mödlingbachgasse	28.11.2019	12,5	15,0	9.560,89	0,00	0,00	0,00	708,21	8.852,68
	2/0040012/02094	ÖB 2019/2020 Postgasse 10x 24V LED	31.12.2019	12,5	15,0	18.154,80	0,00	0,00	0,00	1.344,80	16.810,00
	2/0040012/02095	ÖB Brunnenweg 2020-21	06.07.2020	13,5	15,0	4.831,57	1.472,76	0,00	0,00	385,81	5.918,52
	2/0040012/02096	ÖB Dornbacher Straße 2020	03.12.2020	13,5	15,0	1.856,81	0,00	0,00	0,00	128,06	1.728,75
	2/0040012/02097	ÖB Josefsweg 2020	14.12.2020	13,5	15,0	6.846,49	0,00	0,00	0,00	472,17	6.374,32
	2/0040012/02098	ÖB Sulz Hauptstraße von Postschänke bis Raitlstraße 2021	11.05.2021	14,0	15,0	13.181,78	18.708,72	0,00	0,00	2.126,03	29.764,47
	2/0040012/02099	ÖB Sulz Hauptstraße von Postgasse bis Haus 193 2020 in	01.09.2021	14,5	15,0	3.550,32	56.028,29	0,00	0,00	1.985,95	57.592,66
	2/0040012/02100	ÖB Heiligenkreuzer Straße 2020-21 SITT	30.11.2020	13,5	15,0	1.254,19	1.908,48	0,00	0,00	154,66	3.008,01

Ansatz	MVAG	Bezeichnung	Inbetrieb-	RND	ND	Buchwert	Zugänge/	Abgänge/	Wertaufholung+/	Abschreibung	Buchwert
	Konto		nahme			31.12.2020	+ Umbuchungen -	-	Wertminderung-		31.12.2021
	2/0040012/02101	ÖB Füllenberggasse 2021	31.12.2021	14,5	15,0	0,00	5.284,80	0,00	0,00	176,16	5.108,64
	2/0040012/02103	ÖB Stangaustraße 2021	31.12.2021	14,5	15,0	0,00	28.750,98	0,00	0,00	958,37	27.792,61
<b>817000</b>	<b>Friedhöfe</b>					<b>242.227,51</b>	<b>26.753,68</b>	<b>0,00</b>	<b>0,00</b>	<b>6.409,87</b>	<b>262.571,32</b>
	<b>1021</b>	<b>Grundstücke, Grundstückseinrichtungen und Infrastruktur</b>				<b>161.952,44</b>	<b>0,00</b>	<b>0,00</b>	<b>0,00</b>	<b>0,00</b>	<b>161.952,44</b>
	1/0020001/01904	Gst Nr. 644, KG 16122, Bauflächen Gebäude, Fl: 21,00 m² 01.01.1900				2.767,80	0,00	0,00	0,00	0,00	2.767,80
	1/0020001/01976	Gst Nr. 256/2, KG 16125, Bauflächen Gebäude, Fl: 26,00 n 01.01.1900				3.426,80	0,00	0,00	0,00	0,00	3.426,80
	1/0020001/02025	Gst Nr. 78/17, KG 16125, Bauflächen, Friedhofgasse GNR 01.01.1900				10.280,40	0,00	0,00	0,00	0,00	10.280,40
	1/0020002/01824	Gst Nr. 234/2, KG 16122, Sonstige Friedhöfe, Fl: 1.289,00 01.01.1900				33.978,04	0,00	0,00	0,00	0,00	33.978,04
	1/0020002/01977	Gst Nr. 256/2, KG 16125, Sonstige Friedhöfe, Fl: 2.874,00 01.01.1900				75.758,64	0,00	0,00	0,00	0,00	75.758,64
	1/0020002/01978	Gst Nr. 262, KG 16125, Sonstige Friedhöfe, Fl: 1.166,00 m 01.01.1900				30.735,76	0,00	0,00	0,00	0,00	30.735,76
	1/0030001/01825	Gst Nr. 236/2, KG 16122, landwirtschaftlich genutzte Grunc 01.01.1900				2.636,48	0,00	0,00	0,00	0,00	2.636,48
	1/0030001/01826	Gst Nr. 238/2, KG 16122, landwirtschaftlich genutzte Grunc 01.01.1900				2.368,52	0,00	0,00	0,00	0,00	2.368,52
	<b>1024</b>	<b>Sonderanlagen</b>				<b>80.275,07</b>	<b>26.753,68</b>	<b>0,00</b>	<b>0,00</b>	<b>6.409,87</b>	<b>100.618,88</b>
	2/0040011/00001	Friedhof Sittendorf Mauerabdeckung Blech - Alu	25.02.2021	24,0	25,0	0,00	6.490,18	0,00	0,00	259,61	6.230,57
	2/0060001/02040	FH Sulz Aufbahrungshalle	01.01.1968	0,0	50,0	0,00	0,00	0,00	0,00	0,00	0,00
	2/0060001/02041	FH Sulz Leichenhalle	01.01.1968	0,0	50,0	0,00	0,00	0,00	0,00	0,00	0,00
	2/0060001/02043	FH Sitt Leichenhalle	01.01.1968	0,0	50,0	0,00	0,00	0,00	0,00	0,00	0,00
	2/0070003/02042	FH Sulz Erweiterung und Urnenhain	31.12.2002	13,5	33,0	80.275,07	0,00	0,00	0,00	5.536,21	74.738,86
	2/0070003/02107	Urnenhain Friedhof Sittendorf	12.06.2021	32,0	33,0	0,00	20.263,50	0,00	0,00	614,05	19.649,45
<b>820000</b>	<b>Bauhof</b>					<b>67.956,04</b>	<b>4.769,74</b>	<b>0,00</b>	<b>0,00</b>	<b>5.246,51</b>	<b>67.479,27</b>
	<b>1022</b>	<b>Gebäude und Bauten</b>				<b>50.992,58</b>	<b>0,00</b>	<b>0,00</b>	<b>0,00</b>	<b>1.619,94</b>	<b>49.372,64</b>
	2/0060001/01669	Bauhof 15%	30.11.2002	30,5	50,0	48.795,08	0,00	0,00	0,00	1.549,05	47.246,03
	2/0060001/02145	Erweiterung Altstoffsammelzentrum und Bauhof Sittendorf				0,00	0,00	0,00	0,00	0,00	0,00
	2/0070003/02106	Bauhof Windschutzrolltor	14.03.2019	30,0	33,0	2.197,50	0,00	0,00	0,00	70,89	2.126,61
	<b>1025</b>	<b>Technische Anlagen, Fahrzeuge und Maschinen</b>				<b>16.444,34</b>	<b>4.769,74</b>	<b>0,00</b>	<b>0,00</b>	<b>3.496,79</b>	<b>17.717,29</b>
	4/0190003/00001	Druckluftstation - Kompressor Boss Agre 8004 + Leitung, V	19.05.2021	9,0	10,0	0,00	4.769,74	0,00	0,00	476,97	4.292,77
	4/0240001/02105	Holzbearbeitungsmaschine	25.09.2017	5,5	10,0	6.231,45	0,00	0,00	0,00	958,68	5.272,77
	4/0290001/02047	Vibrationsplatte EschTechnik	13.11.2015	1,5	8,0	600,00	0,00	0,00	0,00	240,00	360,00
	4/0290001/02098	Jesche Schweißgerät und Zubehör	27.07.2015	1,5	8,0	822,56	0,00	0,00	0,00	329,02	493,54
	4/0290001/02099	Honda Mäher	11.06.2013	0,0	8,0	0,00	0,00	0,00	0,00	0,00	0,00
	4/0290001/02100	Freischneider Stihl FS111 3x	25.02.2019	5,0	8,0	1.460,25	0,00	0,00	0,00	243,38	1.216,87
	4/0290001/02101	Heckenschneider Stihl HL94C-E	25.02.2019	5,0	8,0	614,25	0,00	0,00	0,00	102,38	511,87
	4/0290001/02102	Hochentaster Stihl HT103	25.02.2019	5,0	8,0	666,75	0,00	0,00	0,00	111,13	555,62
	4/0290001/02103	Motorsäge Stihl MS261C-M 40cm	25.02.2019	5,0	8,0	731,25	0,00	0,00	0,00	121,88	609,37
	4/0290001/02104	Nageleisen, SDSBohrhammer	15.02.2019	5,0	8,0	1.557,02	0,00	0,00	0,00	259,50	1.297,52
	4/0290001/02108	Husqvarna Trennfräse und Führung	31.03.2016	2,0	8,0	929,62	0,00	0,00	0,00	309,87	619,75

Ansatz	MVAG Konto	Bezeichnung	Inbetrieb- nahme	RND	ND	Buchwert 31.12.2020	Zugänge/ + Umbuchungen -	Abgänge/	Wertaufholung+/ Wertminderung-	Abschreibung	Buchwert 31.12.2021
	4/0350003/02110	Dieseltankanlage transportabel 990 Liter Rosa Moser SN:0	31.03.2020	8,0	10,0	1.508,22	0,00	0,00	0,00	167,58	1.340,64
	5/0370001/01697	Dreibaum, Bergeeinrichtung für Kanal	06.12.2018	6,5	10,0	1.322,97	0,00	0,00	0,00	176,40	1.146,57
	<b>1026</b>	<b>Amts-, Betriebs- und Geschäftsausstattung</b>				<b>519,12</b>	<b>0,00</b>	<b>0,00</b>	<b>0,00</b>	<b>129,78</b>	<b>389,34</b>
	4/0350003/02048	MMM Dieseltank 1000l + Pumpe	13.04.2015	3,0	10,0	519,12	0,00	0,00	0,00	129,78	389,34
<b>821000</b>	<b>Fuhrpark</b>					<b>110.029,28</b>	<b>145.840,80</b>	<b>30.300,00</b>	<b>29.445,71</b>	<b>22.462,33</b>	<b>232.553,46</b>
	<b>1025</b>	<b>Technische Anlagen, Fahrzeuge und Maschinen</b>				<b>120.707,85</b>	<b>145.840,80</b>	<b>30.300,00</b>	<b>29.445,71</b>	<b>24.105,18</b>	<b>241.589,18</b>
	4/0150001/02035	Renault Kangoo Z.E. Elektro	04.11.2019	5,5	8,0	18.435,89	0,00	0,00	0,00	2.836,29	15.599,60
	4/0150002/02034	Brantner Anhänger TA 10041	09.10.2019	7,5	10,0	15.023,75	0,00	0,00	0,00	1.767,50	13.256,25
	4/0150002/02035	JCB Hoflader 403 AGRI	28.11.2019	7,5	10,0	53.036,61	0,00	0,00	0,00	6.239,60	46.797,01
	4/0150002/02036	Fiat Ducato 33 DK L3 130 Multijet MD-816IO Leasing ab 01.08.2015	01.08.2015	4,5	10,0	4.583,33	0,00	0,00	0,00	833,33	3.750,00
	4/0150002/02037	Traktor Deutz Agrofarm 410 + Winterdienstausrüstung eher	31.10.2020			854,29	0,00	30.300,00	29.445,71	0,00	0,00
	4/0150002/02038	Traktor Steyr 4120 Expert CVT + Winterdienstausrüstung F	10.08.2021	14,5	15,0	0,00	139.366,01	0,00	0,00	4.645,53	134.720,48
	4/0220002/01659	Polterschild	22.04.2014	2,0	10,0	612,50	0,00	0,00	0,00	204,17	408,33
	4/0220002/02107	LG-Schaufel 2.200mm Winterdienst	28.10.2019	7,5	10,0	734,40	0,00	0,00	0,00	86,40	648,00
	4/0230001/02122	Frontauslegemäher Fiedler FFA 500	30.06.2014	2,0	10,0	11.966,04	6.474,79	0,00	0,00	5.283,64	13.157,19
	4/0230001/02126	Kubota Rasentraktor G26 HD	21.06.2018	6,0	10,0	15.461,04	0,00	0,00	0,00	2.208,72	13.252,32
	<b>1311</b>	<b>Investitionszuschüsse von Trägern öffentlichen Rechts</b>				<b>-10.678,57</b>	<b>0,00</b>	<b>0,00</b>	<b>0,00</b>	<b>-1.642,85</b>	<b>-9.035,72</b>
	4/0150001/02036	KT Renault Kangoo Z.E. Elektro KPC KPC Bundesförderer	04.11.2019	5,5	8,0	-5.107,14	0,00	0,00	0,00	-785,71	-4.321,43
	4/0150001/02037	KT Renault Kangoo Z.E. Elektro Land NÖ einmalig "NÖ El	04.11.2019	5,5	8,0	-5.571,43	0,00	0,00	0,00	-857,14	-4.714,29
<b>840000</b>	<b>Grundbesitz</b>					<b>1.259.413,24</b>	<b>228.247,93</b>	<b>22.200,00</b>	<b>-48.919,03</b>	<b>0,00</b>	<b>1.416.542,14</b>
	<b>1021</b>	<b>Grundstücke, Grundstückseinrichtungen und Infrastruktur</b>				<b>1.259.413,24</b>	<b>228.247,93</b>	<b>22.200,00</b>	<b>-48.919,03</b>	<b>0,00</b>	<b>1.416.542,14</b>
	1/0010001/01844	Gst Nr. 327/1, KG 16122, Sonstige FreizeitFln, Fl: 612,00 n	01.01.1900			16.132,32	0,00	0,00	0,00	0,00	16.132,32
	1/0010001/01906	Grundstück Nr. 690, KG-Nr. 16122, Gärten Gärten, 682,00	01.01.1900			71.910,08	0,00	0,00	0,00	0,00	71.910,08
	1/0010001/01963	Grundstück Nr. 210/6, KG-Nr. 16125, Gärten Gärten, 1.698	01.01.1900			186.860,42	0,00	0,00	0,00	0,00	186.860,42
	1/0010001/02013	Grundstück Nr. 55, KG-Nr. 16125, Gärten Gärten, 973,00 n	26.06.2017			156.617,00	0,00	0,00	0,00	0,00	156.617,00
	1/0010001/02014	KG Sulz Gst 210/15 Festleiten 174m²	31.12.2019			11.600,00	0,00	0,00	0,00	0,00	11.600,00
	1/0010001/02015	Gst 204+206/1 EZ 280 KG 16125 Sulz 6.311 m²	01.01.2016			6.311,00	0,00	0,00	0,00	0,00	6.311,00
	1/0010001/02016	Gst 215/1 EZ 279 KG 16125 Sulz 16 m²	01.01.2016			16,00	0,00	0,00	0,00	0,00	16,00
	1/0010001/02027	Grundstück 231/9 KG 16125 Sulz im Wienerwald Fernwärm	31.12.2020			8.534,50	183.270,19	0,00	0,00	0,00	191.804,69
	1/0010001/02028	Nahversorger KG Sulz Gst 231/4 u.a.				7.997,10	44.315,75	0,00	0,00	0,00	52.312,85
	1/0010002/01722	Grundstück Nr. 400/2, KG-Nr. 16106, Gewässer Fließende	01.01.1900			538,33	0,00	0,00	0,00	0,00	538,33
	1/0010002/01748	Grundstück Nr. 209/2, KG-Nr. 16109, Gewässer Fließende	01.01.1900			861,63	0,00	0,00	0,00	0,00	861,63
	1/0010002/01749	Grundstück Nr. 209/3, KG-Nr. 16109, Gewässer Fließende	01.01.1900			767,08	0,00	0,00	0,00	0,00	767,08
	1/0010002/01783	Gst Nr. 447/2, KG 16109, Gewässer Fließende Gewässer,	01.01.1900			4.457,58	0,00	4,00	0,00	0,00	4.457,58
	1/0010002/01788	Grundstück Nr. 455/12, KG-Nr. 16109, Gewässer Fließende	01.01.1900			4.227,30	0,00	0,00	0,00	0,00	4.227,30
	1/0010002/01789	Grundstück Nr. 455/6, KG-Nr. 16109, Gewässer Fließende	01.01.1900			3.388,55	0,00	0,00	0,00	0,00	3.388,55

Ansatz	MVAG Konto	Bezeichnung	Inbetrieb- nahme	RND	ND	Buchwert 31.12.2020	Zugänge/ + Umbuchungen	Abgänge/ -	Wertaufholung+/ Wertminderung-	Abschreibung	Buchwert 31.12.2021
	1/0010002/01828	Grundstück Nr. 240/4, KG-Nr. 16122, Gewässer Fließende	01.01.1900			127,82	0,00	0,00	0,00	0,00	127,82
	1/0010002/01893	Grundstück Nr. 567/1, KG-Nr. 16122, Gewässer Fließende	01.01.1900			10.040,80	0,00	0,00	0,00	0,00	10.040,80
	1/0010002/01894	Grundstück Nr. 567/5, KG-Nr. 16122, Gewässer Fließende	01.01.1900			1.034,88	0,00	0,00	0,00	0,00	1.034,88
	1/0020001/01720	Gst Nr. 400/1, KG 16106, Bauflächen Gebäude, Fl: 28,00 n	01.01.1900			85,40	0,00	0,00	0,00	0,00	85,40
	1/0020001/01727	Gst Nr. 407, KG 16106, Bauflächen Gebäude, Fl: 7,00 m²,	01.01.1900			21,35	0,00	0,00	0,00	0,00	21,35
	1/0020001/01732	Gst Nr. 451, KG 16106, Bauflächen, Kapellenweg GNR 45	01.01.1900			4.085,80	0,00	0,00	0,00	0,00	4.085,80
	1/0020001/01735	Gst Nr. 465, KG 16106, Bauflächen Gebäude, Fl: 8,00 m²,	01.01.1900			24,40	0,00	0,00	0,00	0,00	24,40
	1/0020001/01736	Gst Nr. 466, KG 16106, Bauflächen Gebäude, Fl: 12,00 m².	01.01.1900			36,60	0,00	0,00	0,00	0,00	36,60
	1/0020001/01750	Gst Nr. 21/2, KG 16109, Bauflächen, Dornbacher Straße 14	01.01.1900			88,45	0,00	0,00	0,00	0,00	88,45
	1/0020001/01772	Gst Nr. 438/2, KG 16109, Bauflächen Gebäude, Fl: 23,00 n	01.01.1900			70,15	0,00	0,00	0,00	0,00	70,15
	1/0020001/01791	Gst Nr. 465, KG 16109, Bauflächen, Bachgasse GNR 465	01.01.1900			10.540,00	0,00	0,00	0,00	0,00	10.540,00
	1/0020001/01793	Grundstück Nr. 534, KG-Nr. 16109, Bauflächen Gebäude,	01.01.1900			21,35	0,00	0,00	0,00	0,00	21,35
	1/0020001/01887	Gst Nr. 564/5, KG 16122, Bauflächen Gebäude, Fl: 11,00 n	01.01.1900			33,88	0,00	0,00	0,00	0,00	33,88
	1/0020001/01895	Gst Nr. 570/2, KG 16122, Bauflächen Gebäude, Fl: 6,00 m²	01.01.1900			18,48	0,00	0,00	0,00	0,00	18,48
	1/0020001/01958	Gst Nr. 195/3, KG 16125, Bauflächen, Kurparkgasse 265 G	01.01.1900			58.914,60	0,00	0,00	0,00	0,00	58.914,60
	1/0020001/01985	Gst Nr. 264, KG 16125, Bauflächen Gebäude, Fl: 11,00 m²	01.01.1900			1.449,80	0,00	0,00	0,00	0,00	1.449,80
	1/0020001/02009	Gst Nr. 31/3, KG 16125, Bauflächen Gebäude, Fl: 21,00 m²	01.01.1900			64,05	0,00	0,00	0,00	0,00	64,05
	1/0020002/01794	Gst Nr. 570, KG 16109, Sonstige BetriebsFln, Fl: 72,00 m²,	01.01.1900			219,60	0,00	0,00	0,00	0,00	219,60
	1/0020004/01700	Gst Nr. 154/3, KG 16106, Sonstige Straßenverkehrsanlage	01.01.1900			50,63	0,00	0,00	0,00	0,00	50,63
	1/0020004/01701	Gst Nr. 154/4, KG 16106, Sonstige Straßenverkehrsanlage	01.01.1900			2,44	0,00	0,00	0,00	0,00	2,44
	1/0020004/01702	Gst Nr. 154/5, KG 16106, Sonstige Straßenverkehrsanlage	01.01.1900			12,81	0,00	0,00	0,00	0,00	12,81
	1/0020004/01703	Gst Nr. 154/6, KG 16106, Sonstige Straßenverkehrsanlage	01.01.1900			261,69	0,00	0,00	0,00	0,00	261,69
	1/0020004/01704	Gst Nr. 157/3, KG 16106, Sonstige Straßenverkehrsanlage	01.01.1900			846,68	0,00	0,00	0,00	0,00	846,68
	1/0020004/01705	Gst Nr. 168/33, KG 16106, Sonstige Straßenverkehrsanlagen	01.01.1900			466,04	0,00	0,00	0,00	0,00	466,04
	1/0020004/01709	Gst Nr. 168/5, KG 16106, Sonstige Straßenverkehrsanlage	01.01.1900			1.291,64	0,00	0,00	0,00	0,00	1.291,64
	1/0020004/01710	Gst Nr. 243/2, KG 16106, Sonstige Straßenverkehrsanlage	01.01.1900			59,17	0,00	0,00	0,00	0,00	59,17
	1/0020004/01711	Gst Nr. 251/4, KG 16106, Sonstige VerkehrsrandFln, Fl: 39	01.01.1900			23,79	0,00	0,00	0,00	0,00	23,79
	1/0020004/01712	Gst Nr. 274/7, KG 16106, Sonstige Straßenverkehrsanlage	01.01.1900			12,81	0,00	0,00	0,00	0,00	12,81
	1/0020004/01713	Gst Nr. 274/9, KG 16106, Sonstige Straßenverkehrsanlage	01.01.1900			44,53	0,00	0,00	0,00	0,00	44,53
	1/0020004/01714	Gst Nr. 286/4, KG 16106, Sonstige Straßenverkehrsanlage	01.01.1900			181,78	0,00	0,00	0,00	0,00	181,78
	1/0020004/01718	Gst Nr. 385/3, KG 16106, Sonstige Straßenverkehrsanlage	01.01.1900			136,64	0,00	0,00	0,00	0,00	136,64
	1/0020004/01719	Gst Nr. 387/3, KG 16106, Sonstige Straßenverkehrsanlage	01.01.1900			156,16	0,00	0,00	0,00	0,00	156,16
	1/0020004/01721	Gst Nr. 400/1, KG 16106, Sonstige Straßenverkehrsanlage	01.01.1900			4.111,40	0,00	0,00	0,00	0,00	4.111,40
	1/0020004/01723	Gst Nr. 401, KG 16106, Sonstige Straßenverkehrsanlagen,	01.01.1900			4.815,34	0,00	0,00	0,00	0,00	4.815,34
	1/0020004/01724	Gst Nr. 401, KG 16106, Sonstige VerkehrsrandFln, Fl: 141,	01.01.1900			86,01	0,00	0,00	0,00	0,00	86,01
	1/0020004/01726	Gst Nr. 406, KG 16106, Sonstige Straßenverkehrsanlagen,	01.01.1900			1.845,86	0,00	0,00	0,00	0,00	1.845,86
	1/0020004/01728	Gst Nr. 407, KG 16106, Sonstige Straßenverkehrsanlagen,	01.01.1900			306,83	0,00	0,00	0,00	0,00	306,83
	1/0020004/01729	Gst Nr. 407, KG 16106, Sonstige VerkehrsrandFln, Fl: 107,	01.01.1900			65,27	0,00	0,00	0,00	0,00	65,27
	1/0020004/01730	Gst Nr. 414, KG 16106, Sonstige Straßenverkehrsanlagen,	01.01.1900			4.080,29	0,00	0,00	0,00	0,00	4.080,29

Ansatz	MVAG Konto	Bezeichnung	Inbetrieb- nahme	RND	ND	Buchwert 31.12.2020	Zugänge/ + Umbuchungen	Abgänge/ -	Wertaufholung/ Wertminderung-	Abschreibung	Buchwert 31.12.2021
	1/0020004/01731	Gst Nr. 414, KG 16106, Sonstige VerkehrsrandFln, Fl: 1.33 01.01.1900				811,91	0,00	0,00	0,00	0,00	811,91
	1/0020004/01738	Gst Nr. 73/1, KG 16106, Sonstige Straßenverkehrsanlagen 01.01.1900				9,15	0,00	0,00	0,00	0,00	9,15
	1/0020004/01739	Gst Nr. 10/5, KG 16109, Sonstige Straßenverkehrsanlagen 01.01.1900				7,32	0,00	0,00	0,00	0,00	7,32
	1/0020004/01741	Gst Nr. 123/3, KG 16109, Sonstige Straßenverkehrsanlage 01.01.1900				791,17	0,00	0,00	0,00	0,00	791,17
	1/0020004/01742	Gst Nr. 193/33, KG 16109, Sonstige Straßenverkehrsanlage 01.01.1900				32,94	0,00	0,00	0,00	0,00	32,94
	1/0020004/01743	Gst Nr. 193/5, KG 16109, Sonstige Straßenverkehrsanlage 01.01.1900				165,31	0,00	0,00	0,00	0,00	165,31
	1/0020004/01746	Gst Nr. 206/1, KG 16109, Sonstige Straßenverkehrsanlage 01.01.1900				150,06	0,00	0,00	0,00	0,00	150,06
	1/0020004/01747	Gst Nr. 207/2, KG 16109, Sonstige Straßenverkehrsanlage 01.01.1900				506,30	0,00	0,00	0,00	0,00	506,30
	1/0020004/01751	Gst Nr. 21/2, KG 16109, Sonstige, Dornbacher Straße 14a 01.01.1900				313,54	0,00	0,00	0,00	0,00	313,54
	1/0020004/01752	Gst Nr. 218, KG 16109, Sonstige Straßenverkehrsanlagen, 01.01.1900				241,56	0,00	0,00	0,00	0,00	241,56
	1/0020004/01756	Gst Nr. 325/34, KG 16109, Sonstige Straßenverkehrsanlage 01.01.1900				166,53	0,00	0,00	0,00	0,00	166,53
	1/0020004/01757	Gst Nr. 359/3, KG 16109, Sonstige Straßenverkehrsanlage 01.01.1900				392,84	0,00	0,00	0,00	0,00	392,84
	1/0020004/01758	Gst Nr. 359/6, KG 16109, Sonstige Straßenverkehrsanlage 01.01.1900				98,21	0,00	0,00	0,00	0,00	98,21
	1/0020004/01759	Gst Nr. 373/5, KG 16109, Sonstige Straßenverkehrsanlage 01.01.1900				2.621,17	0,00	0,00	0,00	0,00	2.621,17
	1/0020004/01761	Gst Nr. 433/3, KG 16109, Sonstige VerkehrsrandFln, Fl: 55 01.01.1900				204,35	0,00	0,00	0,00	0,00	204,35
	1/0020004/01762	Gst Nr. 433/3, KG 16109, Sonstige VerkehrsrandFln, Fl: 55 01.01.1900				339,16	0,00	0,00	0,00	0,00	339,16
	1/0020004/01763	Gst Nr. 433/4, KG 16109, Sonstige Straßenverkehrsanlage 01.01.1900				366,61	0,00	0,00	0,00	0,00	366,61
	1/0020004/01764	Gst Nr. 436, KG 16109, Sonstige Straßenverkehrsanlagen, 01.01.1900				406,87	0,00	0,00	0,00	0,00	406,87
	1/0020004/01765	Gst Nr. 437/10, KG 16109, Sonstige Straßenverkehrsanlage 01.01.1900				171,41	0,00	0,00	0,00	0,00	171,41
	1/0020004/01766	Gst Nr. 437/12, KG 16109, Sonstige Straßenverkehrsanlage 01.01.1900				10,98	0,00	0,00	0,00	0,00	10,98
	1/0020004/01767	Gst Nr. 437/13, KG 16109, Sonstige Straßenverkehrsanlage 01.01.1900				174,46	0,00	0,00	0,00	0,00	174,46
	1/0020004/01768	Gst Nr. 437/7, KG 16109, Sonstige Straßenverkehrsanlage 01.01.1900				20,13	0,00	0,00	0,00	0,00	20,13
	1/0020004/01769	Gst Nr. 437/8, KG 16109, Sonstige Straßenverkehrsanlage 01.01.1900				165,92	0,00	0,00	0,00	0,00	165,92
	1/0020004/01770	Gst Nr. 437/9, KG 16109, Sonstige Straßenverkehrsanlage 01.01.1900				617,93	0,00	0,00	0,00	0,00	617,93
	1/0020004/01771	Gst Nr. 438/1, KG 16109, Sonstige Straßenverkehrsanlage 01.01.1900				619,76	0,00	0,00	0,00	0,00	619,76
	1/0020004/01775	Gst Nr. 438/2, KG 16109, Sonstige Straßenverkehrsanlage 01.01.1900				1.191,94	0,00	0,00	0,00	0,00	1.191,94
	1/0020004/01777	Gst Nr. 440/2, KG 16109, Sonstige Straßenverkehrsanlage 01.01.1900				1.755,58	0,00	0,00	0,00	0,00	1.755,58
	1/0020004/01778	Gst Nr. 441/1, KG 16109, Sonstige Straßenverkehrsanlage 01.01.1900				1.205,97	0,00	0,00	0,00	0,00	1.205,97
	1/0020004/01779	Gst Nr. 445/2, KG 16109, Sonstige Straßenverkehrsanlage 01.01.1900				375,15	0,00	0,00	0,00	0,00	375,15
	1/0020004/01780	Gst Nr. 445/3, KG 16109, Sonstige Straßenverkehrsanlage 01.01.1900				769,21	0,00	0,00	0,00	0,00	769,21
	1/0020004/01781	Gst Nr. 445/4, KG 16109, Sonstige Straßenverkehrsanlage 01.01.1900				757,01	0,00	0,00	0,00	0,00	757,01
	1/0020004/01782	Gst Nr. 447/1, KG 16109, Sonstige Straßenverkehrsanlage 01.01.1900				2.393,03	0,00	0,00	0,00	0,00	2.393,03
	1/0020004/01784	Gst Nr. 448/1, KG 16109, Sonstige Straßenverkehrsanlage 01.01.1900				5.793,17	0,00	0,00	0,00	0,00	5.793,17
	1/0020004/01785	Grundstück Nr. 449, KG-Nr. 16109, Sonstige Straßenverke 01.01.1900				5.790,12	0,00	0,00	0,00	0,00	5.790,12
	1/0020004/01786	Gst Nr. 454, KG 16109, Sonstige Straßenverkehrsanlagen, 01.01.1900				1.335,90	0,00	0,00	0,00	0,00	1.335,90
	1/0020004/01787	Gst Nr. 455/10, KG 16109, Sonstige Straßenverkehrsanlage 01.01.1900				4,88	0,00	0,00	0,00	0,00	4,88
	1/0020004/01790	Gst Nr. 455/8, KG 16109, Sonstige Straßenverkehrsanlage 01.01.1900				94,55	0,00	0,00	0,00	0,00	94,55
	1/0020004/01792	Gst Nr. 470/2, KG 16109, Sonstige Straßenverkehrsanlage 01.01.1900				9,76	0,00	0,00	0,00	0,00	9,76
	1/0020004/01795	Gst Nr. 68/10, KG 16109, Sonstige Straßenverkehrsanlage 01.01.1900				895,48	0,00	0,00	0,00	0,00	895,48

Ansatz	MVAG Konto	Bezeichnung	Inbetrieb- nahme	RND	ND	Buchwert 31.12.2020	Zugänge/ + Umbuchungen	Abgänge/ -	Wertaufholung/ Wertminderung-	Abschreibung	Buchwert 31.12.2021
	1/0020004/01796	Gst Nr. 68/2, KG 16109, Sonstige Straßenverkehrsanlagen 01.01.1900				120,17	0,00	0,00	0,00	0,00	120,17
	1/0020004/01798	Grundstück Nr. 7/2, KG-Nr. 16109, Sonstige Straßenverkeh 01.01.1900				137,25	0,00	0,00	0,00	0,00	137,25
	1/0020004/01799	Gst Nr. 71/5, KG 16109, Sonstige Straßenverkehrsanlagen 01.01.1900				259,86	0,00	0,00	0,00	0,00	259,86
	1/0020004/01803	Gst Nr. 74/4, KG 16109, Sonstige Straßenverkehrsanlagen 01.01.1900				371,49	0,00	0,00	0,00	0,00	371,49
	1/0020004/01804	Gst Nr. 74/5, KG 16109, Sonstige Straßenverkehrsanlagen 01.01.1900				175,68	0,00	0,00	0,00	0,00	175,68
	1/0020004/01805	Gst Nr. 75/7, KG 16109, Sonstige Straßenverkehrsanlagen 01.01.1900				409,92	0,00	0,00	0,00	0,00	409,92
	1/0020004/01806	Gst Nr. 77/5, KG 16109, Sonstige Straßenverkehrsanlagen 01.01.1900				356,85	0,00	0,00	0,00	0,00	356,85
	1/0020004/01807	Gst Nr. 77/6, KG 16109, Sonstige Straßenverkehrsanlagen 01.01.1900				58,56	0,00	0,00	0,00	0,00	58,56
	1/0020004/01808	Gst Nr. 90/5, KG 16109, Sonstige Straßenverkehrsanlagen 01.01.1900				72,59	0,00	0,00	0,00	0,00	72,59
	1/0020004/01809	Gst Nr. 92/8, KG 16109, Sonstige Straßenverkehrsanlagen 01.01.1900				723,46	0,00	0,00	0,00	0,00	723,46
	1/0020004/01810	Gst Nr. 94/3, KG 16109, Sonstige Straßenverkehrsanlagen 01.01.1900				1.083,97	0,00	0,00	0,00	0,00	1.083,97
	1/0020004/01811	Gst Nr. 111/7, KG 16122, Sonstige Straßenverkehrsanlage 01.01.1900				496,50	0,00	0,00	0,00	0,00	496,50
	1/0020004/01812	Gst Nr. 112/4, KG 16122, Sonstige Straßenverkehrsanlage 01.01.1900				510,05	0,00	0,00	0,00	0,00	510,05
	1/0020004/01813	Gst Nr. 129/26, KG 16122, Sonstige Straßenverkehrsanlage 01.01.1900				2.380,22	0,00	0,00	0,00	0,00	2.380,22
	1/0020004/01815	Gst Nr. 129/54, KG 16122, Sonstige Straßenverkehrsanlage 01.01.1900				1.376,14	0,00	0,00	0,00	0,00	1.376,14
	1/0020004/01816	Gst Nr. 129/57, KG 16122, Sonstige Straßenverkehrsanlage 01.01.1900				6,78	0,00	0,00	0,00	0,00	6,78
	1/0020004/01817	Grundstück Nr. 147/2, KG-Nr. 16122, Sonstige Straßenverk 01.01.1900				367,14	0,00	0,00	0,00	0,00	367,14
	1/0020004/01829	Gst Nr. 255/4, KG 16122, Sonstige Straßenverkehrsanlage 01.01.1900				2.038,34	0,00	0,00	0,00	0,00	2.038,34
	1/0020004/01832	Gst Nr. 275/2, KG 16122, Sonstige Straßenverkehrsanlage 01.01.1900				1.565,87	0,00	0,00	0,00	0,00	1.565,87
	1/0020004/01836	Gst Nr. 312/4, KG 16122, Sonstige Straßenverkehrsanlage 01.01.1900				439,82	0,00	0,00	0,00	0,00	439,82
	1/0020004/01841	Grundstück Nr. 317/2, KG-Nr. 16122, Sonstige Straßenverk 01.01.1900				3.362,13	0,00	0,00	0,00	0,00	3.362,13
	1/0020004/01846	Gst Nr. 328/3, KG 16122, Sonstige Straßenverkehrsanlage 01.01.1900				795,26	0,00	0,00	0,00	0,00	795,26
	1/0020004/01847	Gst Nr. 328/4, KG 16122, Sonstige Straßenverkehrsanlage 01.01.1900				863,02	0,00	0,00	0,00	0,00	863,02
	1/0020004/01849	Gst Nr. 335, KG 16122, Sonstige Straßenverkehrsanlagen, 01.01.1900				1.788,25	0,00	0,00	0,00	0,00	1.788,25
	1/0020004/01850	Gst Nr. 339/10, KG 16122, Sonstige Straßenverkehrsanlage 01.01.1900				551,94	0,00	0,00	0,00	0,00	551,94
	1/0020004/01851	Gst Nr. 340/12, KG 16122, Sonstige Straßenverkehrsanlage 01.01.1900				588,28	0,00	0,00	0,00	0,00	588,28
	1/0020004/01852	Gst Nr. 340/13, KG 16122, Sonstige Straßenverkehrsanlage 01.01.1900				1.596,67	0,00	0,00	0,00	0,00	1.596,67
	1/0020004/01853	Gst Nr. 340/15, KG 16122, Sonstige Straßenverkehrsanlage 01.01.1900				344,96	0,00	0,00	0,00	0,00	344,96
	1/0020004/01854	Gst Nr. 340/15, KG 16122, Sonstige VerkehrsrandFln, Fl: 6 01.01.1900				38,81	0,00	0,00	0,00	0,00	38,81
	1/0020004/01855	Gst Nr. 343/1, KG 16122, Sonstige Straßenverkehrsanlage 01.01.1900				172,48	0,00	0,00	0,00	0,00	172,48
	1/0020004/01856	Gst Nr. 343/1, KG 16122, Sonstige VerkehrsrandFln, Fl: 24 01.01.1900				149,69	0,00	0,00	0,00	0,00	149,69
	1/0020004/01857	Gst Nr. 347/3, KG 16122, Sonstige Straßenverkehrsanlage 01.01.1900				59,75	0,00	0,00	0,00	0,00	59,75
	1/0020004/01858	Gst Nr. 347/3, KG 16122, Sonstige VerkehrsrandFln, Fl: 4, (01.01.1900				2,46	0,00	0,00	0,00	0,00	2,46
	1/0020004/01865	Gst Nr. 416/3, KG 16122, Sonstige Straßenverkehrsanlage 01.01.1900				414,57	0,00	0,00	0,00	0,00	414,57
	1/0020004/01868	Gst Nr. 424/5, KG 16122, Sonstige Straßenverkehrsanlage 01.01.1900				401,02	0,00	0,00	0,00	0,00	401,02
	1/0020004/01869	Gst Nr. 549/1, KG 16122, Sonstige Straßenverkehrsanlage 01.01.1900				532,84	0,00	0,00	0,00	0,00	532,84
	1/0020004/01870	Gst Nr. 549/3, KG 16122, Sonstige Straßenverkehrsanlage 01.01.1900				728,11	0,00	0,00	0,00	0,00	728,11
	1/0020004/01871	Gst Nr. 549/4, KG 16122, Sonstige, Wildegger Straße 4 Str 01.01.1900				115,19	0,00	0,00	0,00	0,00	115,19
	1/0020004/01872	Gst Nr. 549/5, KG 16122, Sonstige Straßenverkehrsanlage 01.01.1900				2.955,57	0,00	0,00	0,00	0,00	2.955,57

Ansatz	MVAG Konto	Bezeichnung	Inbetrieb- nahme	RND	ND	Buchwert 31.12.2020	Zugänge/ + Umbuchungen	Abgänge/ -	Wertaufholung/ Wertminderung-	Abschreibung	Buchwert 31.12.2021
	1/0020004/01873	Gst Nr. 549/6, KG 16122, Sonstige Straßenverkehrsanlage 01.01.1900				459,54	0,00	0,00	0,00	0,00	459,54
	1/0020004/01874	Gst Nr. 550, KG 16122, Sonstige Straßenverkehrsanlagen, 01.01.1900				906,75	0,00	0,00	0,00	0,00	906,75
	1/0020004/01875	Gst Nr. 556/3, KG 16122, Sonstige Straßenverkehrsanlage 01.01.1900				2.945,10	0,00	0,00	0,00	0,00	2.945,10
	1/0020004/01876	Grundstück Nr. 560/2, KG-Nr. 16122, Sonstige Straßenverh 01.01.1900				238,39	0,00	0,00	0,00	0,00	238,39
	1/0020004/01878	Gst Nr. 562, KG 16122, Sonstige Straßenverkehrsanlagen, 01.01.1900				903,06	0,00	0,00	0,00	0,00	903,06
	1/0020004/01879	Gst Nr. 562, KG 16122, Sonstige VerkehrsrandFln, Fl: 12,0 01.01.1900				7,39	0,00	0,00	0,00	0,00	7,39
	1/0020004/01882	Gst Nr. 563/1, KG 16122, Sonstige Straßenverkehrsanlage 01.01.1900				471,24	0,00	0,00	0,00	0,00	471,24
	1/0020004/01883	Gst Nr. 564/10, KG 16122, Sonstige Straßenverkehrsanlag 01.01.1900				13,55	0,00	0,00	0,00	0,00	13,55
	1/0020004/01884	Gst Nr. 564/11, KG 16122, Sonstige Straßenverkehrsanlag 01.01.1900				0,62	0,00	0,00	0,00	0,00	0,62
	1/0020004/01885	Gst Nr. 564/2, KG 16122, Sonstige Straßenverkehrsanlage 01.01.1900				424,42	0,00	0,00	0,00	0,00	424,42
	1/0020004/01888	Gst Nr. 564/5, KG 16122, Sonstige Straßenverkehrsanlage 01.01.1900				341,26	0,00	0,00	0,00	0,00	341,26
	1/0020004/01889	Gst Nr. 564/6, KG 16122, Sonstige Straßenverkehrsanlage 01.01.1900				168,17	0,00	0,00	0,00	0,00	168,17
	1/0020004/01890	Gst Nr. 564/7, KG 16122, Sonstige Straßenverkehrsanlage 01.01.1900				54,21	0,00	0,00	0,00	0,00	54,21
	1/0020004/01891	Gst Nr. 564/9, KG 16122, Sonstige Straßenverkehrsanlage 01.01.1900				41,27	0,00	0,00	0,00	0,00	41,27
	1/0020004/01892	Gst Nr. 566/3, KG 16122, Sonstige Straßenverkehrsanlage 01.01.1900				268,58	0,00	0,00	0,00	0,00	268,58
	1/0020004/01896	Gst Nr. 570/2, KG 16122, Sonstige Straßenverkehrsanlage 01.01.1900				1.477,78	0,00	0,00	0,00	0,00	1.477,78
	1/0020004/01897	Gst Nr. 570/2, KG 16122, Sonstige VerkehrsrandFln, Fl: 24 01.01.1900				150,30	0,00	0,00	0,00	0,00	150,30
	1/0020004/01898	Gst Nr. 575/1, KG 16122, Sonstige Straßenverkehrsanlage 01.01.1900				1.111,88	0,00	0,00	0,00	0,00	1.111,88
	1/0020004/01899	Gst Nr. 575/1, KG 16122, Sonstige VerkehrsrandFln, Fl: 70 01.01.1900				432,43	0,00	0,00	0,00	0,00	432,43
	1/0020004/01908	Gst Nr. 95/3, KG 16122, Sonstige Straßenverkehrsanlagen 01.01.1900				68,99	0,00	0,00	0,00	0,00	68,99
	1/0020004/01909	Gst Nr. 95/4, KG 16122, Sonstige Straßenverkehrsanlagen 01.01.1900				48,05	0,00	0,00	0,00	0,00	48,05
	1/0020004/01910	Gst Nr. 98/4, KG 16122, Sonstige Straßenverkehrsanlagen 01.01.1900				66,53	0,00	0,00	0,00	0,00	66,53
	1/0020004/01911	Gst Nr. 108/88, KG 16124, Sonstige Straßenverkehrsanlag 01.01.1900				220,82	0,00	0,00	0,00	0,00	220,82
	1/0020004/01912	Gst Nr. 109/4, KG 16124, Sonstige Straßenverkehrsanlage 01.01.1900				75,03	0,00	0,00	0,00	0,00	75,03
	1/0020004/01913	Gst Nr. 11/1, KG 16124, Sonstige Straßenverkehrsanlagen 01.01.1900				325,74	0,00	0,00	0,00	0,00	325,74
	1/0020004/01914	Gst Nr. 12/4, KG 16124, Sonstige Straßenverkehrsanlagen 01.01.1900				1.514,63	0,00	0,00	0,00	0,00	1.514,63
	1/0020004/01915	Gst Nr. 14/39, KG 16124, Sonstige Straßenverkehrsanlage 01.01.1900				911,95	0,00	0,00	0,00	0,00	911,95
	1/0020004/01916	Gst Nr. 141/10, KG 16124, Sonstige Straßenverkehrsanlag 01.01.1900				73,20	0,00	0,00	0,00	0,00	73,20
	1/0020004/01917	Gst Nr. 141/2, KG 16124, Sonstige Straßenverkehrsanlage 01.01.1900				2.013,61	0,00	0,00	0,00	0,00	2.013,61
	1/0020004/01918	Gst Nr. 141/9, KG 16124, Sonstige Straßenverkehrsanlage 01.01.1900				212,28	0,00	0,00	0,00	0,00	212,28
	1/0020004/01919	Gst Nr. 143/1, KG 16124, Sonstige Straßenverkehrsanlage 01.01.1900				2.879,81	0,00	0,00	0,00	0,00	2.879,81
	1/0020004/01920	Gst Nr. 146, KG 16124, Sonstige Straßenverkehrsanlagen, 01.01.1900				2.673,02	0,00	0,00	0,00	0,00	2.673,02
	1/0020004/01921	Gst Nr. 147, KG 16124, Sonstige Straßenverkehrsanlagen, 01.01.1900				1.877,58	0,00	0,00	0,00	0,00	1.877,58
	1/0020004/01923	Gst Nr. 148/1, KG 16124, Sonstige Straßenverkehrsanlage 01.01.1900				446,52	0,00	0,00	0,00	0,00	446,52
	1/0020004/01925	Gst Nr. 151/2, KG 16124, Sonstige Straßenverkehrsanlage 01.01.1900				1.912,35	0,00	0,00	0,00	0,00	1.912,35
	1/0020004/01926	Gst Nr. 165, KG 16124, Sonstige Straßenverkehrsanlagen, 01.01.1900				97,60	0,00	0,00	0,00	0,00	97,60
	1/0020004/01927	Gst Nr. 2/6, KG 16124, Sonstige Straßenverkehrsanlagen, 01.01.1900				559,37	0,00	0,00	0,00	0,00	559,37
	1/0020004/01928	Gst Nr. 20/13, KG 16124, Sonstige Straßenverkehrsanlage 01.01.1900				23,18	0,00	0,00	0,00	0,00	23,18
	1/0020004/01929	Gst Nr. 22/10, KG 16124, Sonstige Straßenverkehrsanlage 01.01.1900				210,88	0,00	0,00	0,00	0,00	210,88

Ansatz	MVAG Konto	Bezeichnung	Inbetrieb- nahme	RND	ND	Buchwert 31.12.2020	Zugänge/ + Umbuchungen	Abgänge/ -	Wertaufholung/ Wertminderung-	Abschreibung	Buchwert 31.12.2021
	1/0020004/01930	Grundstück Nr. 22/7, KG-Nr. 16124, Sonstige Straßenverke	01.01.1900			343,43	0,00	0,00	0,00	0,00	343,43
	1/0020004/01931	Gst Nr. 22/9, KG 16124, Sonstige Straßenverkehrsanlagen	01.01.1900			286,09	0,00	0,00	0,00	0,00	286,09
	1/0020004/01932	Gst Nr. 27/4, KG 16124, Sonstige Straßenverkehrsanlagen	01.01.1900			64,05	0,00	0,00	0,00	0,00	64,05
	1/0020004/01933	Gst Nr. 28/10, KG 16124, Sonstige Straßenverkehrsanlage	01.01.1900			173,85	0,00	0,00	0,00	0,00	173,85
	1/0020004/01934	Gst Nr. 28/13, KG 16124, Sonstige Straßenverkehrsanlage	01.01.1900			73,20	0,00	0,00	0,00	0,00	73,20
	1/0020004/01935	Gst Nr. 3/18, KG 16124, Sonstige Straßenverkehrsanlagen	01.01.1900			467,87	0,00	0,00	0,00	0,00	467,87
	1/0020004/01936	Gst Nr. 3/20, KG 16124, Sonstige Straßenverkehrsanlagen	01.01.1900			23,18	0,00	0,00	0,00	0,00	23,18
	1/0020004/01937	Gst Nr. 30/22, KG 16124, Sonstige VerkehrsrandFin, Fl: 65	01.01.1900			39,65	0,00	0,00	0,00	0,00	39,65
	1/0020004/01938	Grundstück Nr. 30/6, KG-Nr. 16124, Sonstige Straßenverke	01.01.1900			1.112,64	0,00	0,00	0,00	0,00	1.112,64
	1/0020004/01939	Gst Nr. 32/8, KG 16124, Sonstige Straßenverkehrsanlagen	01.01.1900			12,81	0,00	0,00	0,00	0,00	12,81
	1/0020004/01940	Gst Nr. 35/5, KG 16124, Sonstige Straßenverkehrsanlagen	01.01.1900			142,13	0,00	0,00	0,00	0,00	142,13
	1/0020004/01941	Gst Nr. 72/57, KG 16124, Sonstige Straßenverkehrsanlage	01.01.1900			483,73	0,00	0,00	0,00	0,00	483,73
	1/0020004/01942	Gst Nr. 72/57, KG 16124, Sonstige VerkehrsrandFin, Fl: 39	01.01.1900			240,34	0,00	0,00	0,00	0,00	240,34
	1/0020004/01944	Grundstück Nr. 119/3, KG-Nr. 16125, Sonstige Straßenverf	01.01.1900			33,55	0,00	0,00	0,00	0,00	33,55
	1/0020004/01952	Gst Nr. 175/4, KG 16125, Sonstige Straßenverkehrsanlage	01.01.1900			76,25	0,00	0,00	0,00	0,00	76,25
	1/0020004/01953	Gst Nr. 175/5, KG 16125, Sonstige Straßenverkehrsanlage	01.01.1900			35,99	0,00	0,00	0,00	0,00	35,99
	1/0020004/01956	Grundstück Nr. 186/5, KG-Nr. 16125, Sonstige Straßenverk	01.01.1900			267,79	0,00	0,00	0,00	0,00	267,79
	1/0020004/01960	Gst Nr. 195/4, KG 16125, Sonstige Straßenverkehrsanlage	01.01.1900			822,89	0,00	0,00	0,00	0,00	822,89
	1/0020004/01964	Gst Nr. 213/4, KG 16125, Sonstige Straßenverkehrsanlage	01.01.1900			12,81	0,00	0,00	0,00	0,00	12,81
	1/0020004/01965	Gst Nr. 214/8, KG 16125, Sonstige Straßenverkehrsanlage	01.01.1900			1.665,91	0,00	0,00	0,00	0,00	1.665,91
	1/0020004/01966	Gst Nr. 217/5, KG 16125, Sonstige Straßenverkehrsanlage	01.01.1900			625,86	0,00	0,00	0,00	0,00	625,86
	1/0020004/01967	Gst Nr. 228/10, KG 16125, Sonstige Straßenverkehrsanzlag	01.01.1900			592,92	0,00	0,00	0,00	0,00	592,92
	1/0020004/01968	Gst Nr. 228/4, KG 16125, Sonstige, Hauptstraße neben 83	01.01.1900			860,71	0,00	0,00	0,00	0,00	860,71
	1/0020004/01969	Gst Nr. 229/4, KG 16125, Sonstige Straßenverkehrsanlage	01.01.1900			116,51	0,00	0,00	0,00	0,00	116,51
	1/0020004/01970	Gst Nr. 230/3, KG 16125, Sonstige Straßenverkehrsanlage	01.01.1900			322,69	0,00	0,00	0,00	0,00	322,69
	1/0020004/01971	Gst Nr. 231/8, KG 16125, Sonstige Straßenverkehrsanlage	01.01.1900			160,43	0,00	0,00	0,00	0,00	160,43
	1/0020004/01972	Gst Nr. 234/3, KG 16125, Sonstige Straßenverkehrsanlage	01.01.1900			464,21	0,00	0,00	0,00	0,00	464,21
	1/0020004/01974	Gst Nr. 237/3, KG 16125, Sonstige Straßenverkehrsanlage	01.01.1900			15,86	36,41	0,00	0,00	0,00	52,27
	1/0020004/01975	Gst Nr. 251/13, KG 16125, Sonstige Straßenverkehrsanzlag	01.01.1900			75,64	0,00	0,00	0,00	0,00	75,64
	1/0020004/01980	Grundstück Nr. 256/4, KG-Nr. 16125, Sonstige Straßenverf	01.01.1900			445,30	0,00	0,00	0,00	0,00	445,30
	1/0020004/01981	Gst Nr. 259/1, KG 16125, Sonstige Straßenverkehrsanlage	01.01.1900			2.291,16	0,00	0,00	0,00	0,00	2.291,16
	1/0020004/01982	Gst Nr. 259/5, KG 16125, Sonstige Straßenverkehrsanlage	01.01.1900			458,11	0,00	0,00	0,00	0,00	458,11
	1/0020004/01983	Gst Nr. 261, KG 16125, Sonstige Straßenverkehrsanlagen,	01.01.1900			1.008,33	0,00	0,00	0,00	0,00	1.008,33
	1/0020004/01984	Grundstück Nr. 263, KG-Nr. 16125, Sonstige Straßenverke	01.01.1900			3.521,53	0,00	0,00	0,00	0,00	3.521,53
	1/0020004/01986	Grundstück Nr. 264, KG-Nr. 16125, Sonstige Straßenverke	01.01.1900			4.639,05	0,00	0,00	0,00	0,00	4.639,05
	1/0020004/01987	Gst Nr. 266, KG 16125, Sonstige Straßenverkehrsanlagen,	01.01.1900			1.640,29	0,00	0,00	0,00	0,00	1.640,29
	1/0020004/01988	Gst Nr. 267/10, KG 16125, Sonstige Straßenverkehrsanzlag	01.01.1900			18,30	0,00	0,00	0,00	0,00	18,30
	1/0020004/01989	Gst Nr. 267/11, KG 16125, Sonstige Straßenverkehrsanzlag	01.01.1900			362,34	0,00	0,00	0,00	0,00	362,34
	1/0020004/01990	Gst Nr. 267/13, KG 16125, Sonstige Straßenverkehrsanzlag	01.01.1900			100,04	0,00	0,00	0,00	0,00	100,04

Ansatz	MVAG	Bezeichnung	Inbetrieb-	RND	ND	Buchwert	Zugänge/	Abgänge/	Wertaufholung+/	Abschreibung	Buchwert
	Konto		nahme			31.12.2020	+ Umbuchungen -	-	Wertminderung-		31.12.2021
1/0020004/01991		Gst Nr. 267/14, KG 16125, Sonstige Straßenverkehrsanlage 01.01.1900				32,94	0,00	0,00	0,00	0,00	32,94
1/0020004/01992		Gst Nr. 267/15, KG 16125, Sonstige Straßenverkehrsanlage 01.01.1900				256,81	0,00	0,00	0,00	0,00	256,81
1/0020004/01993		Gst Nr. 267/16, KG 16125, Sonstige Straßenverkehrsanlage 01.01.1900				57,95	0,00	0,00	0,00	0,00	57,95
1/0020004/01994		Gst Nr. 267/17, KG 16125, Sonstige Straßenverkehrsanlage 01.01.1900				160,43	0,00	0,00	0,00	0,00	160,43
1/0020004/01995		Gst Nr. 267/18, KG 16125, Sonstige Straßenverkehrsanlage 01.01.1900				45,14	0,00	0,00	0,00	0,00	45,14
1/0020004/01996		Gst Nr. 267/2, KG 16125, Sonstige Straßenverkehrsanlage 01.01.1900				532,53	0,00	0,00	0,00	0,00	532,53
1/0020004/01997		Gst Nr. 267/20, KG 16125, Sonstige Straßenverkehrsanlage 01.01.1900				84,79	0,00	0,00	0,00	0,00	84,79
1/0020004/01998		Gst Nr. 267/3, KG 16125, Sonstige Straßenverkehrsanlage 01.01.1900				366,00	0,00	0,00	0,00	0,00	366,00
1/0020004/01999		Gst Nr. 267/4, KG 16125, Sonstige Straßenverkehrsanlage 01.01.1900				9,76	0,00	0,00	0,00	0,00	9,76
1/0020004/02000		Gst Nr. 267/5, KG 16125, Sonstige Straßenverkehrsanlage 01.01.1900				28,06	0,00	0,00	0,00	0,00	28,06
1/0020004/02001		Gst Nr. 267/6, KG 16125, Sonstige Straßenverkehrsanlage 01.01.1900				59,78	0,00	0,00	0,00	0,00	59,78
1/0020004/02002		Gst Nr. 267/7, KG 16125, Sonstige Straßenverkehrsanlage 01.01.1900				40,87	0,00	0,00	0,00	0,00	40,87
1/0020004/02003		Gst Nr. 267/8, KG 16125, Sonstige Straßenverkehrsanlage 01.01.1900				474,58	0,00	0,00	0,00	0,00	474,58
1/0020004/02004		Gst Nr. 267/9, KG 16125, Sonstige Straßenverkehrsanlage 01.01.1900				875,35	0,00	0,00	0,00	0,00	875,35
1/0020004/02005		Gst Nr. 269/2, KG 16125, Sonstige Straßenverkehrsanlage 01.01.1900				1.992,26	0,00	0,00	0,00	0,00	1.992,26
1/0020004/02006		Gst Nr. 270, KG 16125, Sonstige Straßenverkehrsanlagen, 01.01.1900				970,51	0,00	0,00	0,00	0,00	970,51
1/0020004/02007		Gst Nr. 276, KG 16125, Sonstige Straßenverkehrsanlagen, 01.01.1900				2.271,03	0,00	0,00	0,00	0,00	2.271,03
1/0020004/02008		Gst Nr. 29, KG 16125, Sonstige Straßenverkehrsanlagen, f 01.01.1900				293,41	0,00	0,00	0,00	0,00	293,41
1/0020004/02010		Gst Nr. 31/3, KG 16125, Sonstige Straßenverkehrsanlagen 01.01.1900				581,94	0,00	0,00	0,00	0,00	581,94
1/0020004/02011		Gst Nr. 5/15, KG 16125, Sonstige Straßenverkehrsanlagen 01.01.1900				120,17	0,00	0,00	0,00	0,00	120,17
1/0020004/02012		Grundstück Nr. 54/3, KG-Nr. 16125, Sonstige Straßenverke 01.01.1900				80,52	0,00	0,00	0,00	0,00	80,52
1/0020004/02014		Gst Nr. 6/6, KG 16125, Sonstige Straßenverkehrsanlagen, 01.01.1900				318,42	0,00	0,00	0,00	0,00	318,42
1/0020004/02015		Gst Nr. 6/8, KG 16125, Sonstige Straßenverkehrsanlagen, 01.01.1900				910,73	0,00	0,00	0,00	0,00	910,73
1/0020004/02016		Gst Nr. 6/9, KG 16125, Sonstige Straßenverkehrsanlagen, 01.01.1900				6,10	0,00	0,00	0,00	0,00	6,10
1/0020004/02017		Grundstück Nr. 62/1, KG-Nr. 16125, landwirtschaftlich genu 01.01.1900				3.388,55	0,00	0,00	0,00	0,00	3.388,55
1/0020004/02020		Grundstück Nr. 62/17, KG-Nr. 16125, Sonstige Straßenverl 01.01.1900				807,64	0,00	0,00	0,00	0,00	807,64
1/0020004/02021		Gst Nr. 62/19, KG 16125, Sonstige Straßenverkehrsanlage 01.01.1900				1.659,81	0,00	0,00	0,00	0,00	1.659,81
1/0020004/02022		Gst Nr. 65/13, KG 16125, Sonstige Straßenverkehrsanlage 01.01.1900				318,42	0,00	0,00	0,00	0,00	318,42
1/0020004/02023		Gst Nr. 66/4, KG 16125, Sonstige Straßenverkehrsanlagen 01.01.1900				353,19	0,00	0,00	0,00	0,00	353,19
1/0020004/02024		Gst Nr. 78/112, KG 16125, Sonstige Straßenverkehrsanlage 01.01.1900				433,71	0,00	0,00	0,00	0,00	433,71
1/0020004/02026		Grundstück Nr. 78/17, KG-Nr. 16125, Sonstige Straßenverl 01.01.1900				281,21	0,00	0,00	0,00	0,00	281,21
1/0020004/02027		Gst Nr. 78/29, KG 16125, Sonstige Straßenverkehrsanlage 01.01.1900				4.241,94	0,00	0,00	0,00	0,00	4.241,94
1/0020004/02028		Grundstück Nr. 78/30, KG-Nr. 16125, Sonstige Straßenverl 01.01.1900				1.554,89	0,00	0,00	0,00	0,00	1.554,89
1/0020004/02029		Gst Nr. 78/63, KG 16125, Sonstige Straßenverkehrsanlage 01.01.1900				838,14	0,00	0,00	0,00	0,00	838,14
1/0020004/02030		Gst Nr. 78/98, KG 16125, Sonstige Straßenverkehrsanlage 01.01.1900				69,54	0,00	0,00	0,00	0,00	69,54
1/0020004/02031		Gst Nr. 8/4, KG 16125, Sonstige Straßenverkehrsanlagen, 01.01.1900				725,29	0,00	0,00	0,00	0,00	725,29
1/0020004/02127		Grundstück Nr. 5/16, KG-Nr. 16125, Sonstige Straßenverke 01.01.1900				456,28	0,00	0,00	0,00	0,00	456,28
1/0020004/02129		Gst Nr. 231/10, KG 16125, Sonstige Straßenverkehrsanlage 28.10.2021				0,00	625,58	0,00	0,00	0,00	625,58
1/0030001/01706		Grundstück Nr. 168/34, KG-Nr. 16106, landwirtschaftlich ge 01.01.1900				2.769,40	0,00	0,00	0,00	0,00	2.769,40

Ansatz	MVAG	Bezeichnung	Inbetrieb-	RND	ND	Buchwert	Zugänge/	Abgänge/	Wertaufholung+/	Abschreibung	Buchwert
	Konto		nahme			31.12.2020	+ Umbuchungen -	-	Wertminderung-		31.12.2021
1/0030001/01707		Gst Nr. 168/5, KG 16106, landwirtschaftlich genutzte Grunc	01.01.1900			1.113,25	0,00	0,00	0,00	0,00	1.113,25
1/0030001/01708		Grundstück Nr. 168/5, KG-Nr. 16106, landwirtschaftlich ger	01.01.1900			54,90	0,00	0,00	0,00	0,00	54,90
1/0030001/01715		Grundstück Nr. 384/1, KG-Nr. 16106, Bauflächen Gebäude	01.01.1900			8.171,60	0,00	8.171,60	0,00	0,00	0,00
1/0030001/01716		Grundstück Nr. 384/1, KG-Nr. 16106, landwirtschaftlich ger	01.01.1900			61.030,50	0,00	12.111,47	-48.919,03	0,00	0,00
1/0030001/01725		Grundstück Nr. 406, KG-Nr. 16106, Sonstige Straßenverke	01.01.1900			1.004,06	0,00	0,00	0,00	0,00	1.004,06
1/0030001/01737		Grundstück Nr. 48/2, KG-Nr. 16106, landwirtschaftlich genu	01.01.1900			5.493,05	0,00	0,00	0,00	0,00	5.493,05
1/0030001/01744		Gst Nr. 202, KG 16109, landwirtschaftlich genutzte Grundfl.	01.01.1900			44.713,00	0,00	0,00	0,00	0,00	44.713,00
1/0030001/01745		Grundstück Nr. 202, KG-Nr. 16109, landwirtschaftlich genu	01.01.1900			793,00	0,00	0,00	0,00	0,00	793,00
1/0030001/01753		Gst Nr. 318/2, KG 16109, landwirtschaftlich genutzte Grunc	24.04.2015			17.801,88	0,00	0,00	0,00	0,00	17.801,88
1/0030001/01754		Gst Nr. 318/3, KG 16109, landwirtschaftlich genutzte Grunc	04.10.2017			60.927,91	0,00	0,00	0,00	0,00	60.927,91
1/0030001/01755		Gst Nr. 325/31, KG 16109, Gärten Gärten, Fl: 104,00 m², ö	01.01.1900			253,76	0,00	0,00	0,00	0,00	253,76
1/0030001/01760		Gst Nr. 433/3, KG 16109, Gärten Gärten, Fl: 33,00 m², öff	01.01.1900			80,52	0,00	0,00	0,00	0,00	80,52
1/0030001/01773		Gst Nr. 438/2, KG 16109, landwirtschaftlich genutzte Grunc	01.01.1900			494,10	0,00	0,00	0,00	0,00	494,10
1/0030001/01774		Gst Nr. 438/2, KG 16109, Gärten Gärten, Fl: 311,00 m², öff	01.01.1900			758,84	0,00	0,00	0,00	0,00	758,84
1/0030001/01776		Gst Nr. 438/3, KG 16109, Gärten Gärten, Fl: 304,00 m², öff	01.01.1900			741,76	0,00	0,00	0,00	0,00	741,76
1/0030001/01797		Grundstück Nr. 7/2, KG-Nr. 16109, Gärten Gärten, 695,00	01.01.1900			1.695,80	0,00	0,00	0,00	0,00	1.695,80
1/0030001/01814		Gst Nr. 129/37, KG 16122, Gärten Gärten, Fl: 30,00 m², öff	01.01.1900			73,92	0,00	0,00	0,00	0,00	73,92
1/0030001/01818		Gst Nr. 158/2, KG 16122, landwirtschaftlich genutzte Grunc	01.01.1900			2.528,68	0,00	0,00	0,00	0,00	2.528,68
1/0030001/01820		Gst Nr. 161/1, KG 16122, landwirtschaftlich genutzte Grunc	01.01.1900			7.921,76	0,00	0,00	0,00	0,00	7.921,76
1/0030001/01822		Gst Nr. 161/2, KG 16122, landwirtschaftlich genutzte Grunc	01.01.1900			7.780,08	0,00	0,00	0,00	0,00	7.780,08
1/0030001/01827		Gst Nr. 240/3, KG 16122, landwirtschaftlich genutzte Grunc	01.01.1900			1.506,12	0,00	0,00	0,00	0,00	1.506,12
1/0030001/01830		Gst Nr. 270, KG 16122, landwirtschaftlich genutzte Grundfl.	01.01.1900			843,92	0,00	0,00	0,00	0,00	843,92
1/0030001/01831		Grundstück Nr. 270, KG-Nr. 16122, landwirtschaftlich genu	01.01.1900			2.029,72	0,00	0,00	0,00	0,00	2.029,72
1/0030001/01837		Gst Nr. 315, KG 16122, landwirtschaftlich genutzte Grundfl.	01.01.1900			14.149,52	0,00	0,00	0,00	0,00	14.149,52
1/0030001/01839		Grundstück Nr. 315, KG-Nr. 16122, landwirtschaftlich genu	01.01.1900			1.244,32	0,00	0,00	0,00	0,00	1.244,32
1/0030001/01845		Grundstück Nr. 328/2, KG-Nr. 16122, Gärten Gärten, 1.144	01.01.1900			120.623,36	0,00	0,00	0,00	0,00	120.623,36
1/0030001/01848		Grundstück Nr. 330/3, KG-Nr. 16122, landwirtschaftlich ger	01.01.1900			3.295,60	0,00	0,00	0,00	0,00	3.295,60
1/0030001/01864		Gst Nr. 416/3, KG 16122, landwirtschaftlich genutzte Grunc	01.01.1900			1.161,16	0,00	0,00	0,00	0,00	1.161,16
1/0030001/01877		Gst Nr. 562, KG 16122, landwirtschaftlich genutzte Grundfl.	01.01.1900			2.097,48	0,00	0,00	0,00	0,00	2.097,48
1/0030001/01880		Gst Nr. 563/1, KG 16122, landwirtschaftlich genutzte Grunc	01.01.1900			1.272,04	0,00	0,00	0,00	0,00	1.272,04
1/0030001/01905		Gst Nr. 67/28, KG 16122, Gärten Gärten, Fl: 60,00 m², öff	01.01.1900			147,84	0,00	0,00	0,00	0,00	147,84
1/0030001/01922		Gst Nr. 148/1, KG 16124, landwirtschaftlich genutzte Grunc	01.01.1900			14.109,30	0,00	0,00	0,00	0,00	14.109,30
1/0030001/01924		Gst Nr. 151/1, KG 16124, landwirtschaftlich genutzte Grunc	01.01.1900			1.460,95	0,00	0,00	0,00	0,00	1.460,95
1/0030001/01945		Gst Nr. 119/5, KG 16125, Gärten Gärten, Fl: 191,00 m², öff	01.01.1900			466,04	0,00	0,00	0,00	0,00	466,04
1/0030001/01957		Gst Nr. 195/1, KG 16125, landwirtschaftlich genutzte Grunc	01.01.1900			22.820,10	0,00	0,00	0,00	0,00	22.820,10
1/0030001/01959		Gst Nr. 195/3, KG 16125, Gärten, Kurparkgasse 265 Gärte	01.01.1900			103.542,08	0,00	0,00	0,00	0,00	103.542,08
1/0030001/01961		Grundstück Nr. 196, KG-Nr. 16125, landwirtschaftlich genu	01.01.1900			1.030,90	0,00	0,00	0,00	0,00	1.030,90
1/0030001/01962		Grundstück Nr. 197, KG-Nr. 16125, landwirtschaftlich genu	01.01.1900			9.760,00	0,00	0,00	0,00	0,00	9.760,00
1/0030002/01717		Gst Nr. 384/1, KG 16106, Wald Wälder, Fl: 1.257,00 m²	01.01.1900			1.916,93	0,00	1.916,93	0,00	0,00	0,00

Ansatz	MVAG Konto	Bezeichnung	Inbetrieb- nahme	RND	ND	Buchwert 31.12.2020	Zugänge/ + Umbuchungen -	Abgänge/	Wertaufholung+/ Wertminderung-	Abschreibung	Buchwert 31.12.2021
	1/0030002/01740	Gst Nr. 111/1, KG 16109, Wald Wälder, Fl: 1.676,00 m <sup>2</sup> , öfl 01.01.1900				2.555,90	0,00	0,00	0,00	0,00	2.555,90
	1/0030002/01819	Gst Nr. 158/2, KG 16122, Wald Wälder, Fl: 57,00 m <sup>2</sup>	01.01.1900			87,78	0,00	0,00	0,00	0,00	87,78
	1/0030002/01821	Gst Nr. 161/1, KG 16122, Wald Wälder, Fl: 151,00 m <sup>2</sup>	01.01.1900			232,54	0,00	0,00	0,00	0,00	232,54
	1/0030002/01823	Gst Nr. 161/2, KG 16122, Wald Wälder, Fl: 200,00 m <sup>2</sup>	01.01.1900			308,00	0,00	0,00	0,00	0,00	308,00
	1/0030002/01838	Gst Nr. 315, KG 16122, Wald Wälder, Fl: 2.101,00 m <sup>2</sup>	01.01.1900			3.235,54	0,00	0,00	0,00	0,00	3.235,54
	1/0030002/01881	Gst Nr. 563/1, KG 16122, Wald Wälder, Fl: 363,00 m <sup>2</sup> , öffG 01.01.1900				559,02	0,00	0,00	0,00	0,00	559,02
	1/0030002/01886	Gst Nr. 564/4, KG 16122, Wald Wälder, Fl: 94,00 m <sup>2</sup> , öffGu 01.01.1900				144,76	0,00	0,00	0,00	0,00	144,76
	1/0030002/01979	Grundstück Nr. 256/4, KG-Nr. 16125, Wald Wälder, 29,00 r 01.01.1900				44,23	0,00	0,00	0,00	0,00	44,23
<b>846200</b>	<b>Gemeindehaus Sulz 20</b>					<b>0,00</b>	<b>817.192,63</b>	<b>0,00</b>	<b>0,00</b>	<b>0,00</b>	<b>817.192,63</b>
	<b>1021</b>	<b>Grundstücke, Grundstückseinrichtungen und Infrastruktur</b>				<b>0,00</b>	<b>817.192,63</b>	<b>0,00</b>	<b>0,00</b>	<b>0,00</b>	<b>817.192,63</b>
	1/0020001/02026	KG Sulz Gst 214/1 Hauptstraße 20 BW 2.832 m <sup>2</sup> - Nahvers 30.03.2021				0,00	817.192,63	0,00	0,00	0,00	817.192,63
<b>850000</b>	<b>Wasserversorgung</b>					<b>0,00</b>	<b>0,00</b>	<b>26.207,60</b>	<b>26.207,60</b>	<b>0,00</b>	<b>0,00</b>
	<b>1313</b>	<b>Investitionszuschüsse von übrigen</b>				<b>0,00</b>	<b>0,00</b>	<b>26.207,60</b>	<b>26.207,60</b>	<b>0,00</b>	<b>0,00</b>
	3/0460003/02147	Wasseranschlussabgaben Abwicklung WVA	31.12.2021			0,00	0,00	26.207,60	26.207,60	0,00	0,00
<b>851000</b>	<b>Abwasserbeseitigung</b>					<b>4.170.565,74</b>	<b>117.265,99</b>	<b>95.372,25</b>	<b>0,00</b>	<b>160.345,19</b>	<b>4.032.114,29</b>
	<b>1010</b>	<b>Immaterielle Vermögenswerte</b>				<b>99.662,43</b>	<b>35.115,31</b>	<b>0,00</b>	<b>0,00</b>	<b>2.187,64</b>	<b>132.590,10</b>
	5/0430001/02141	ABA Wienerwald BA 07 digitaler Leitungskataster Sittendo	18.09.2014	17,5	25,0	40.471,34	0,00	0,00	0,00	2.187,64	38.283,70
	5/0430001/02143	ABA Wienerwald BA 100 LIS Kataster KG Sulz			25,0	59.191,09	35.115,31	0,00	0,00	0,00	94.306,40
	<b>1023</b>	<b>Wasser- und Abwasserbauten und -anlagen</b>				<b>6.230.552,81</b>	<b>78.064,08</b>	<b>0,00</b>	<b>0,00</b>	<b>238.548,33</b>	<b>6.070.068,56</b>
	3/0450001/01647	ABA Wienerwald BA 01 ON Sulz Sammler	30.11.1983	11,5	50,0	146.845,64	0,00	0,00	0,00	11.747,65	135.097,99
	3/0450001/01687	ABA Hausanschlüsse 2002-2018	31.12.2018	46,5	50,0	335.470,83	0,00	0,00	0,00	7.062,54	328.408,29
	3/0450001/02095	ABA Hausanschlüsse 2019	17.10.2019	47,5	50,0	55.711,84	0,00	0,00	0,00	1.148,70	54.563,14
	3/0450001/02141	ABA Hausanschlüsse 2020	30.06.2020	48,0	50,0	19.409,74	0,00	0,00	0,00	396,12	19.013,62
	3/0450001/02145	ABA Wienerwald BA 10 Festleiten	01.01.2020	48,0	50,0	103.939,02	0,00	0,00	0,00	2.121,20	101.817,82
	3/0450001/02147	ABA Wienerwald BA 09 Schulgasse	31.12.2020	48,5	50,0	240.294,67	0,00	0,00	0,00	4.854,44	235.440,23
	3/0450001/02149	ABA Hausanschlüsse 2021	31.12.2021	49,5	50,0	0,00	32.802,60	0,00	0,00	328,03	32.474,57
	3/0450001/02150	ABA Wienerwald Verlängerung SW/RW Kanal Mödlingbach	28.05.2021	49,0	50,0	0,00	45.261,48	0,00	0,00	905,23	44.356,25
	3/0450001/00366	ABA Wienerwald BA 02 ON Stangau, Sulz, Sittendorf	27.06.1988	16,0	50,0	403.707,40	0,00	0,00	0,00	23.747,49	379.959,91
	3/0450001/00367	ABA Wienerwald BA 03 ON Sittendorf	20.08.1990	18,5	50,0	543.287,16	0,00	0,00	0,00	27.860,88	515.426,28
	3/0450001/00368	ABA Wienerwald BA 04 Wöglerin, Lange Seite, Erw. RÜ S	24.09.1999	27,5	50,0	1.405.178,13	0,00	0,00	0,00	49.304,50	1.355.873,63
	3/0450001/00369	ABA Wienerwald BA 05 ON Grub, Buchelbach, Gruberau,	31.07.2003	31,5	50,0	2.050.972,95	0,00	0,00	0,00	63.106,86	1.987.866,09
	3/0450001/00370	ABA Wienerwald BA 06 Erw. Entflecht. Sulz Raitlstraße, K	31.12.2007	35,5	50,0	403.483,66	0,00	0,00	0,00	11.054,35	392.429,31
	3/0450001/00372	ABA Wienerwald BA 08 Raitlstraße, Helenenweg, Teichwie	31.12.2013	41,5	50,0	435.968,91	0,00	0,00	0,00	10.258,09	425.710,82
	3/0450003/00377	Beteiligung Kläranlage Heiligenkreuz 20% von BA 04	24.09.1999	2,5	25,0	86.282,86	0,00	0,00	0,00	24.652,25	61.630,61

Ansatz	MVAG Konto	Bezeichnung	Inbetrieb- nahme	RND	ND	Buchwert 31.12.2020	Zugänge/ + Umbuchungen -	Abgänge/ -	Wertaufholung/ Wertminderung-	Abschreibung	Buchwert 31.12.2021
	<b>1025</b>	<b>Technische Anlagen, Fahrzeuge und Maschinen</b>				<b>0,00</b>	<b>4.086,60</b>	<b>0,00</b>	<b>0,00</b>	<b>157,18</b>	<b>3.929,42</b>
	3/0450006/00001	ABA BA 04 Pumpwerk Dornbach - Maschinelle Anlagen (Pi 25.08.2021	12,5	13,0		0,00	4.086,60	0,00	0,00	157,18	3.929,42
	<b>1028</b>	<b>Geleistete Anzahlungen für Anlagen und Anlagen in Bau</b>				<b>171.541,91</b>	<b>0,00</b>	<b>0,00</b>	<b>0,00</b>	<b>0,00</b>	<b>171.541,91</b>
	3/0450001/02146	ABA Wienerwald BA 11 Am Hirschkogel			50,0	171.541,91	0,00	0,00	0,00	0,00	171.541,91
	<b>1311</b>	<b>Investitionszuschüsse von Trägern öffentlichen Rechts</b>				<b>-1.648.769,11</b>	<b>0,00</b>	<b>37.200,00</b>	<b>0,00</b>	<b>-57.719,26</b>	<b>-1.628.249,85</b>
	3/0450001/01674	KT KPC ABA Wienerwald BA 08	31.12.2017	41,5	50,0	-8.490,81	0,00	0,00	0,00	-199,78	-8.291,03
	3/0450001/02129	KT NÖ ABA Wienerwald BA 02	27.06.1988	16,0	50,0	-24.708,76	0,00	0,00	0,00	-1.453,46	-23.255,30
	3/0450001/02130	KT NÖ ABA Wienerwald BA 03	20.08.1990	18,5	50,0	-99.793,20	0,00	0,00	0,00	-5.117,60	-94.675,60
	3/0450001/02131	KT KPC ABA Wienerwald BA 04	31.12.1998	27,5	50,0	-733.547,53	0,00	0,00	0,00	-25.738,51	-707.809,02
	3/0450001/02132	KT KPC ABA Wienerwald BA 05	30.06.2003	31,5	50,0	-681.361,14	0,00	0,00	0,00	-20.964,96	-660.396,18
	3/0450001/02133	KT KPC ABA Wienerwald BA 06	31.12.2009	35,5	50,0	-59.342,83	0,00	0,00	0,00	-1.625,83	-57.717,00
	3/0450001/02134	KT NÖ ABA Wienerwald BA 08	12.09.2017	41,5	50,0	-14.105,38	0,00	0,00	0,00	-331,89	-13.773,49
	3/0450001/02139	KT NÖ ABA Wienerwald BA 01	30.11.1983	11,5	50,0	-16.351,39	0,00	0,00	0,00	-1.308,11	-15.043,28
	3/0450001/02151	KT KPC ABA Wienerwald BA 09 Schulgasse	10.11.2021	48,5	49,0	0,00	0,00	25.200,00	0,00	-257,14	-24.942,86
	3/0450001/02152	KT KPC ABA Wienerwald BA 10 Festleiten	10.11.2021	48,0	48,5	0,00	0,00	12.000,00	0,00	-123,71	-11.876,29
	5/0430001/02142	KT KPC ABA Wienerwald BA 07	31.12.2014	17,5	25,0	-11.068,07	0,00	0,00	0,00	-598,27	-10.469,80
	<b>1313</b>	<b>Investitionszuschüsse von übrigen</b>				<b>-682.422,30</b>	<b>0,00</b>	<b>58.172,25</b>	<b>0,00</b>	<b>-22.828,70</b>	<b>-717.765,85</b>
	3/0450001/01675	ABA Wienerwald BA 08 Transfers Alpenland	11.01.2012	41,5	50,0	-160.087,90	0,00	0,00	0,00	-3.766,77	-156.321,13
	3/0450001/01676	ABA Wienerwald BA 08 Einmündungsabgaben	31.12.2013	41,5	50,0	-37.058,41	0,00	0,00	0,00	-871,96	-36.186,45
	3/0450001/01677	ABA Wienerwald BA 06 Einmündungsabgaben	31.12.2007	35,5	50,0	-31.917,97	0,00	0,00	0,00	-874,46	-31.043,51
	3/0450001/01678	ABA Wienerwald BA 05 Einmündungsabgaben	31.07.2003	31,5	50,0	-185.289,29	0,00	0,00	0,00	-5.701,21	-179.588,08
	3/0450001/01679	ABA Wienerwald BA 04 Einmündungsabgaben	24.09.1999	27,5	50,0	-126.946,81	0,00	0,00	0,00	-4.454,27	-122.492,54
	3/0450001/01683	ABA Wienerwald BA 03 Einmündungsabgaben	20.08.1990	18,5	50,0	-49.081,73	0,00	0,00	0,00	-2.517,01	-46.564,72
	3/0450001/01684	ABA Wienerwald BA 02 Einmündungsabgaben	27.06.1988	16,0	50,0	-36.471,80	0,00	0,00	0,00	-2.145,40	-34.326,40
	3/0450001/01685	ABA Wienerwald BA 01 Einmündungsabgaben	30.11.1983	11,5	50,0	-13.266,36	0,00	0,00	0,00	-1.061,31	-12.205,05
	3/0450001/02140	Kanaleinmündungsabgaben 2020 private Haushalte	31.12.2020	48,5	50,0	-42.302,03	0,00	0,00	0,00	-854,59	-41.447,44
	3/0450001/02148	Kanaleinmündungsabgaben 2021 private Haushalte	31.12.2021	49,5	50,0	0,00	0,00	58.172,25	0,00	-581,72	-57.590,53
<b>852000</b>	<b>Müllbeseitigung</b>					<b>558.240,63</b>	<b>950,15</b>	<b>0,00</b>	<b>0,00</b>	<b>23.026,03</b>	<b>536.164,75</b>
	<b>1021</b>	<b>Grundstücke, Grundstückseinrichtungen und Infrastruktur</b>				<b>413.952,45</b>	<b>0,00</b>	<b>0,00</b>	<b>0,00</b>	<b>5.427,23</b>	<b>408.525,22</b>
	1/0020001/01866	Gst Nr. 424/3, KG 16122, Bauflächen, Am Marbach 193 G€ 01.01.1900				49.688,60	0,00	0,00	0,00	0,00	49.688,60
	1/0020002/01860	Grundstück Nr. 407/1, KG-Nr. 16122, Sonstige Straßenverf 01.01.1900				31.157,52	0,00	0,00	0,00	0,00	31.157,52
	1/0020002/01863	Grundstück Nr. 411, KG-Nr. 16122, Sonstige Straßenverke 01.01.1900				35.427,84	0,00	0,00	0,00	0,00	35.427,84
	1/0020002/01867	Gst Nr. 424/3, KG 16122, Sonstige, Am Marbach 193 Betri 01.01.1900				233.417,80	0,00	0,00	0,00	0,00	233.417,80
	1/0030001/01859	Gst Nr. 407/1, KG 16122, landwirtschaftlich genutzte Grunc 01.01.1900				2.516,36	0,00	0,00	0,00	0,00	2.516,36
	1/0030001/01861	Gst Nr. 411, KG 16122, landwirtschaftlich genutzte Grundfl. 01.01.1900				723,80	0,00	0,00	0,00	0,00	723,80
	1/0030001/01862	Gst Nr. 411, KG 16122, landwirtschaftlich genutzte Grundfl. 01.01.1900				2.377,76	0,00	0,00	0,00	0,00	2.377,76

Ansatz	MVAG Konto	Bezeichnung	Inbetrieb- nahme	RND	ND	Buchwert 31.12.2020	Zugänge/ + Umbuchungen	Abgänge/ -	Wertaufholung/ Wertminderung-	Abschreibung	Buchwert 31.12.2021
	3/0040008/02039	Umzäunung Grünschnittplatz Sittendorf	13.11.2013	11,5	20,0	9.511,11	0,00	0,00	0,00	760,89	8.750,22
	3/0480001/02036	Asphaltierung Grünschnittplatz	31.12.2013	16,5	25,0	41.318,71	0,00	0,00	0,00	2.361,07	38.957,64
	5/0040012/02038	Beleuchtung Grünschnittplatz	23.08.2013	6,5	15,0	3.074,66	0,00	0,00	0,00	409,95	2.664,71
	5/0350003/02037	Schrankenanlage	19.07.2013	1,5	10,0	4.738,29	0,00	0,00	0,00	1.895,32	2.842,97
	<b>1022</b>	<b>Gebäude und Bauten</b>				<b>107.596,16</b>	<b>0,00</b>	<b>0,00</b>	<b>0,00</b>	<b>16.553,26</b>	<b>91.042,90</b>
	3/0480001/01667	Altstoffsammelzentrum 85%	30.11.2002	5,5	25,0	107.596,16	0,00	0,00	0,00	16.553,26	91.042,90
	<b>1026</b>	<b>Amts-, Betriebs- und Geschäftsausstattung</b>				<b>36.692,02</b>	<b>950,15</b>	<b>0,00</b>	<b>0,00</b>	<b>1.045,54</b>	<b>36.596,63</b>
	5/0330001/00001	Videoüberwachungsanlage Grünschnittplatz Sittendorf	29.05.2020	3,0	5,0	3.232,02	950,15	0,00	0,00	1.045,54	3.136,63
	5/0500002/02118	Restmülltonnen 120l	01.01.1900			26.000,00	0,00	0,00	0,00	0,00	26.000,00
	5/0500002/02120	Restmülltonnen 240l	01.01.1900			1.700,00	0,00	0,00	0,00	0,00	1.700,00
	5/0500002/02121	Restmülltonnen 1.100l	01.01.1900			5.760,00	0,00	0,00	0,00	0,00	5.760,00
<b>853000</b>	<b>Mietshaus Dr.-Löwy-Gasse 85</b>					<b>634.818,15</b>	<b>0,00</b>	<b>0,00</b>	<b>0,00</b>	<b>17.011,24</b>	<b>617.806,91</b>
	<b>1021</b>	<b>Grundstücke, Grundstückseinrichtungen und Infrastruktur</b>				<b>107.469,72</b>	<b>0,00</b>	<b>0,00</b>	<b>0,00</b>	<b>0,00</b>	<b>107.469,72</b>
	1/0010001/01955	Gst Nr. 186/3, KG 16125, Sonstige, Dr.-Löwy-Gasse 85 Fre	01.01.1900			14.577,08	0,00	0,00	0,00	0,00	14.577,08
	1/0020001/01943	Gst Nr. .86, KG 16125, Bauflächen Gebäude, Fl: 264,00 m²	01.01.1900			34.795,20	0,00	0,00	0,00	0,00	34.795,20
	1/0030001/01954	Gst Nr. 186/3, KG 16125, Gärten, Dr.-Löwy-Gasse 85 Gärt	01.01.1900			58.097,44	0,00	0,00	0,00	0,00	58.097,44
	<b>1022</b>	<b>Gebäude und Bauten</b>				<b>527.348,43</b>	<b>0,00</b>	<b>0,00</b>	<b>0,00</b>	<b>17.011,24</b>	<b>510.337,19</b>
	3/0060001/02044	Wohnhaus Dr.-Löwy-Gasse 85	01.01.2002	30,0	50,0	515.075,18	0,00	0,00	0,00	16.615,33	498.459,85
	3/0060001/02045	Nebengebäude Dr.-Löwy-Gasse 85	01.01.2002	30,0	50,0	12.273,25	0,00	0,00	0,00	395,91	11.877,34
<b>853100</b>	<b>Nahversorger KG Sulz</b>					<b>0,00</b>	<b>61.607,41</b>	<b>0,00</b>	<b>0,00</b>	<b>0,00</b>	<b>61.607,41</b>
	<b>1022</b>	<b>Gebäude und Bauten</b>				<b>0,00</b>	<b>61.607,41</b>	<b>0,00</b>	<b>0,00</b>	<b>0,00</b>	<b>61.607,41</b>
	3/0060001/02130	Nahversorger KG Sulz			50,0	0,00	61.607,41	0,00	0,00	0,00	61.607,41
	<b>Gesamtsumme</b>					<b>15.828.964,72</b>	<b>1.910.588,61</b>	<b>235.681,07</b>	<b>6.734,28</b>	<b>607.550,84</b>	<b>16.903.055,70</b>

Anlagenspiegel Einzelkonten Kapitaltransfer (Anlage 6g)



Ansatz	MVAG	Bezeichnung	Inbetrieb-	RND	ND	Buchwert	Zugänge/	Abgänge/	Wertaufholung+/	Abschreibung	Buchwert
	Konto		nahme			31.12.2020	+ Umbuchungen -	-	Wertminderung-		31.12.2021
<b>163000</b>	<b>Freiwillige Feuerwehren</b>					<b>-154.588,50</b>	<b>0,00</b>	<b>40.000,00</b>	<b>0,00</b>	<b>-5.725,50</b>	<b>-188.863,00</b>
	<b>1311</b>	<b>Investitionszuschüsse von Trägern öffentlichen Rechts</b>				<b>-154.588,50</b>	<b>0,00</b>	<b>40.000,00</b>	<b>0,00</b>	<b>-5.725,50</b>	<b>-188.863,00</b>
	2/0060001/02143	KT Feuerwehrhaus Grub Hauptstraße 211 KT	01.01.1998	26,0	50,0	-154.588,50	0,00	0,00	0,00	-5.725,50	-148.863,00
	2/0060001/02147	KT RU3 Feuerwehrhaus Sittendorf Neubau ab 2020 Raum			50,0	0,00	0,00	40.000,00	0,00	0,00	-40.000,00
<b>211000</b>	<b>Volksschulen</b>					<b>-29.241,11</b>	<b>0,00</b>	<b>0,00</b>	<b>0,00</b>	<b>-3.898,81</b>	<b>-25.342,30</b>
	<b>1311</b>	<b>Investitionszuschüsse von Trägern öffentlichen Rechts</b>				<b>-29.241,11</b>	<b>0,00</b>	<b>0,00</b>	<b>0,00</b>	<b>-3.898,81</b>	<b>-25.342,30</b>
	4/0110002/02144	KT Schulische Nachmittagsbetreuung	31.12.2018	6,5	10,0	-29.241,11	0,00	0,00	0,00	-3.898,81	-25.342,30
<b>240000</b>	<b>Kindergärten</b>					<b>-412.240,22</b>	<b>0,00</b>	<b>0,00</b>	<b>0,00</b>	<b>-9.160,89</b>	<b>-403.079,33</b>
	<b>1311</b>	<b>Investitionszuschüsse von Trägern öffentlichen Rechts</b>				<b>-412.240,22</b>	<b>0,00</b>	<b>0,00</b>	<b>0,00</b>	<b>-9.160,89</b>	<b>-403.079,33</b>
	3/0060001/02128	KT Gebäude Kindergarten Grub	01.01.2016	44,0	50,0	-412.240,22	0,00	0,00	0,00	-9.160,89	-403.079,33
	5/0110002/02142	KT Einrichtung Kindergarten Grub	01.01.2016	0,0	10,0	0,00	0,00	0,00	0,00	0,00	0,00
<b>710000</b>	<b>Wegebau</b>					<b>-8.443,08</b>	<b>0,00</b>	<b>8.750,00</b>	<b>0,00</b>	<b>-402,74</b>	<b>-16.790,34</b>
	<b>1311</b>	<b>Investitionszuschüsse von Trägern öffentlichen Rechts</b>				<b>-8.443,08</b>	<b>0,00</b>	<b>8.750,00</b>	<b>0,00</b>	<b>-402,74</b>	<b>-16.790,34</b>
	2/0040001/01641	Güterweg Neuweg NÖ ABB Förderung Güterwege Erhaltung	01.10.2020	31,0	32,5	-8.443,08	0,00	8.750,00	0,00	-402,74	-16.790,34
<b>815000</b>	<b>Park- und Gartenanlagen, Kinderspielplätze</b>					<b>-13.684,22</b>	<b>0,00</b>	<b>0,00</b>	<b>0,00</b>	<b>-2.105,26</b>	<b>-11.578,96</b>
	<b>1311</b>	<b>Investitionszuschüsse von Trägern öffentlichen Rechts</b>				<b>-13.684,22</b>	<b>0,00</b>	<b>0,00</b>	<b>0,00</b>	<b>-2.105,26</b>	<b>-11.578,96</b>
	4/0290003/02145	KT Spielgeräte Spielplatz Sittendorf	30.01.2018	5,5	10,0	-13.684,22	0,00	0,00	0,00	-2.105,26	-11.578,96
<b>821000</b>	<b>Fuhrpark</b>					<b>-10.678,57</b>	<b>0,00</b>	<b>0,00</b>	<b>0,00</b>	<b>-1.642,85</b>	<b>-9.035,72</b>
	<b>1311</b>	<b>Investitionszuschüsse von Trägern öffentlichen Rechts</b>				<b>-10.678,57</b>	<b>0,00</b>	<b>0,00</b>	<b>0,00</b>	<b>-1.642,85</b>	<b>-9.035,72</b>
	4/0150001/02036	KT Renault Kangoo Z.E. Elektro KPC KPC Bundesförderur	04.11.2019	5,5	8,0	-5.107,14	0,00	0,00	0,00	-785,71	-4.321,43
	4/0150001/02037	KT Renault Kangoo Z.E. Elektro Land NÖ einmalig "NÖ Ele	04.11.2019	5,5	8,0	-5.571,43	0,00	0,00	0,00	-857,14	-4.714,29
<b>850000</b>	<b>Wasserversorgung</b>					<b>0,00</b>	<b>0,00</b>	<b>26.207,60</b>	<b>26.207,60</b>	<b>0,00</b>	<b>0,00</b>
	<b>1313</b>	<b>Investitionszuschüsse von übrigen</b>				<b>0,00</b>	<b>0,00</b>	<b>26.207,60</b>	<b>26.207,60</b>	<b>0,00</b>	<b>0,00</b>
	3/0460003/02147	Wasseranschlussabgaben Abwicklung WVA	31.12.2021			0,00	0,00	26.207,60	26.207,60	0,00	0,00
<b>851000</b>	<b>Abwasserbeseitigung</b>					<b>-2.331.191,41</b>	<b>0,00</b>	<b>95.372,25</b>	<b>0,00</b>	<b>-80.547,96</b>	<b>-2.346.015,70</b>
	<b>1311</b>	<b>Investitionszuschüsse von Trägern öffentlichen Rechts</b>				<b>-1.648.769,11</b>	<b>0,00</b>	<b>37.200,00</b>	<b>0,00</b>	<b>-57.719,26</b>	<b>-1.628.249,85</b>
	3/0450001/01674	KT KPC ABA Wienerwald BA 08	31.12.2017	41,5	50,0	-8.490,81	0,00	0,00	0,00	-199,78	-8.291,03
	3/0450001/02129	KT NÖ ABA Wienerwald BA 02	27.06.1988	16,0	50,0	-24.708,76	0,00	0,00	0,00	-1.453,46	-23.255,30
	3/0450001/02130	KT NÖ ABA Wienerwald BA 03	20.08.1990	18,5	50,0	-99.793,20	0,00	0,00	0,00	-5.117,60	-94.675,60
	3/0450001/02131	KT KPC ABA Wienerwald BA 04	31.12.1998	27,5	50,0	-733.547,53	0,00	0,00	0,00	-25.738,51	-707.809,02
	3/0450001/02132	KT KPC ABA Wienerwald BA 05	30.06.2003	31,5	50,0	-681.361,14	0,00	0,00	0,00	-20.964,96	-660.396,18
	3/0450001/02133	KT KPC ABA Wienerwald BA 06	31.12.2009	35,5	50,0	-59.342,83	0,00	0,00	0,00	-1.625,83	-57.717,00

Ansatz	MVAG	Bezeichnung	Inbetrieb-	RND	ND	Buchwert	Zugänge/	Abgänge/	Wertaufholung+/	Abschreibung	Buchwert
	Konto		nahme			31.12.2020	+ Umbuchungen -	-	Wertminderung-		31.12.2021
	3/0450001/02134	KT NÖ ABA Wienerwald BA 08	12.09.2017	41,5	50,0	-14.105,38	0,00	0,00	0,00	-331,89	-13.773,49
	3/0450001/02139	KT NÖ ABA Wienerwald BA 01	30.11.1983	11,5	50,0	-16.351,39	0,00	0,00	0,00	-1.308,11	-15.043,28
	3/0450001/02151	KT KPC ABA Wienerwald BA 09 Schulgasse	10.11.2021	48,5	49,0	0,00	0,00	25.200,00	0,00	-257,14	-24.942,86
	3/0450001/02152	KT KPC ABA Wienerwald BA 10 Festleiten	10.11.2021	48,0	48,5	0,00	0,00	12.000,00	0,00	-123,71	-11.876,29
	5/0430001/02142	KT KPC ABA Wienerwald BA 07	31.12.2014	17,5	25,0	-11.068,07	0,00	0,00	0,00	-598,27	-10.469,80
	<b>1313</b>	<b>Investitionszuschüsse von übrigen</b>				<b>-682.422,30</b>	<b>0,00</b>	<b>58.172,25</b>	<b>0,00</b>	<b>-22.828,70</b>	<b>-717.765,85</b>
	3/0450001/01675	ABA Wienerwald BA 08 Transfers Alpenland	11.01.2012	41,5	50,0	-160.087,90	0,00	0,00	0,00	-3.766,77	-156.321,13
	3/0450001/01676	ABA Wienerwald BA 08 Einmündungsabgaben	31.12.2013	41,5	50,0	-37.058,41	0,00	0,00	0,00	-871,96	-36.186,45
	3/0450001/01677	ABA Wienerwald BA 06 Einmündungsabgaben	31.12.2007	35,5	50,0	-31.917,97	0,00	0,00	0,00	-874,46	-31.043,51
	3/0450001/01678	ABA Wienerwald BA 05 Einmündungsabgaben	31.07.2003	31,5	50,0	-185.289,29	0,00	0,00	0,00	-5.701,21	-179.588,08
	3/0450001/01679	ABA Wienerwald BA 04 Einmündungsabgaben	24.09.1999	27,5	50,0	-126.946,81	0,00	0,00	0,00	-4.454,27	-122.492,54
	3/0450001/01683	ABA Wienerwald BA 03 Einmündungsabgaben	20.08.1990	18,5	50,0	-49.081,73	0,00	0,00	0,00	-2.517,01	-46.564,72
	3/0450001/01684	ABA Wienerwald BA 02 Einmündungsabgaben	27.06.1988	16,0	50,0	-36.471,80	0,00	0,00	0,00	-2.145,40	-34.326,40
	3/0450001/01685	ABA Wienerwald BA 01 Einmündungsabgaben	30.11.1983	11,5	50,0	-13.266,36	0,00	0,00	0,00	-1.061,31	-12.205,05
	3/0450001/02140	Kanaleinmündungsabgaben 2020 private Haushalte	31.12.2020	48,5	50,0	-42.302,03	0,00	0,00	0,00	-854,59	-41.447,44
	3/0450001/02148	Kanaleinmündungsabgaben 2021 private Haushalte	31.12.2021	49,5	50,0	0,00	0,00	58.172,25	0,00	-581,72	-57.590,53
		<b>Gesamtsumme</b>				<b>-2.960.067,11</b>	<b>0,00</b>	<b>170.329,85</b>	<b>26.207,60</b>	<b>-103.484,01</b>	<b>-3.000.705,35</b>

Leasingspiegel (Anlage 6i)



## Finanzierungsleasing

Ansatz- oder Projektbezeichnung	Anschaffungskosten	Buchwert 31.12.2020	Buchwert 31.12.2021	Summe ausstehender Mindestleasing- zahlungen	Restlaufzeit in Jahren
<b>Summe</b>	<b>0,00</b>	<b>0,00</b>	<b>0,00</b>	<b>0,00</b>	

## Wirtschaftliche Unternehmungen, Betriebe, betriebsähnliche Einrichtungen gem. § 1 Abs. 2

<b>Summe</b>	<b>0,00</b>	<b>0,00</b>	<b>0,00</b>	<b>0,00</b>
--------------	-------------	-------------	-------------	-------------

## Operating Leasing

Ansatz- oder Projektbezeichnung	Grundmietzeit in Jahren	Gesamtkosten	Einmalkauti on	Leasingentgelt (ohne laufender Kauti on)	Laufende Kauti on	Restlaufzeit in Jahren	Kumulierte Restzahlungen
BKS - MD-209KJ Traktor Steyr 2018 Steyr 4120 Multi	10,00	113.999,70	0,00	7.408,80	0,00	6	44.452,80
BKS - MD-724JD Traktor Steyr 2017 Steyr Profi CVT 4135 - ET	10,00	102.118,80	0,00	7.636,08	0,00	5	38.180,40
NÖ Raiffeisen-Leasing Volksschule Sittendorf Zubau 2005 - ZZ635015918+ZZ635016310 + Grundstücke Sittendorf EZ 405 (15,53%)	26,00	1.784.747,19	-28.300,00	41.557,44	0,00	9	374.016,96
<b>Summe</b>		<b>2.000.865,69</b>	<b>-28.300,00</b>	<b>56.602,32</b>	<b>0,00</b>		<b>456.650,16</b>

## Wirtschaftliche Unternehmungen, Betriebe, betriebsähnliche Einrichtungen gem. § 1 Abs. 2

<b>Summe</b>		<b>0,00</b>	<b>0,00</b>	<b>0,00</b>	<b>0,00</b>		<b>0,00</b>
--------------	--	-------------	-------------	-------------	-------------	--	-------------



Nachweis über unmittelbare Beteiligungen  
der Gebietskörperschaft (Anlage 6j)



**Abwasserverband "Oberer Mödlingbach"**

Name der Einheit	Abwasserverband "Oberer Mödlingbach"
Verband-Nr.	3015
Beteiligungsart	Verbunden
Stamm-/Grundkapital	0,00
Anteil der Gebietskörperschaft in %	52,080
Buchwert der Beteiligung(t)	0,00
Geschäftsjahr	01.01.2021 bis 31.12.2021
Eigenkapital / geschätztes Nettovermögen 31.12.2020	0,00
Eigenkapital / geschätztes Nettovermögen 31.12.2021	0,00
Bilanzsumme	0,00
Finanzverbindlichkeiten	0,00
Jahresüberschuss/Jahresfehlbetrag	0,00
Gewinnausschüttungen an die Gebietskörperschaft	0,00
Klassifikation gem. ESVG	Öffentlich kontrollierte nichtfinanzielle Kapitalgesellschaften (Inland)
Konzernabschluss	Nein

**Jurai Immobilien - Bareinlage Hausverwaltung**

Name der Einheit	Jurai Immobilien - Bareinlage Hausverwaltung
Firmenbuch-Nr.	130228m
Beteiligungsart	Sonstige
Stamm-/Grundkapital	0,00
Anteil der Gebietskörperschaft in %	0,001
Buchwert der Beteiligung(t)	0,00
Geschäftsjahr	01.01.2021 bis 31.12.2021
Eigenkapital / geschätztes Nettovermögen 31.12.2020	0,00
Eigenkapital / geschätztes Nettovermögen 31.12.2021	0,00
Bilanzsumme	0,00
Finanzverbindlichkeiten	0,00
Jahresüberschuss/Jahresfehlbetrag	0,00
Gewinnausschüttungen an die Gebietskörperschaft	0,00
Klassifikation gem. ESVG	Privat kontrollierte nichtfinanzielle Kapitalgesellschaften (Inland)
Konzernabschluss	Nein

**Verein zur Erh.u.Ern. der Infrastruktur der Gemeinde Wienerwald und Co KG**

Name der Einheit	Verein zur Erh.u.Ern. der Infrastruktur der Gemeinde Wienerwald und Co KG
Firmenbuch-Nr.	364164k
Beteiligungsart	Verbunden
Stamm-/Grundkapital	1.000,00
Anteil der Gebietskörperschaft in %	100,000
Buchwert der Beteiligung(t)	2.280.951,95
Geschäftsjahr	01.01.2020 bis 31.12.2020
Eigenkapital / geschätztes Nettovermögen 31.12.2020	1.628.773,92
Eigenkapital / geschätztes Nettovermögen 31.12.2021	1.628.455,70
Bilanzsumme	2.287.649,37
Finanzverbindlichkeiten	583,68
Jahresüberschuss/Jahresfehlbetrag	-10.318,22
Gewinnausschüttungen an die Gebietskörperschaft	0,00
Klassifikation gem. ESVG	Gemeinden (inkl. Gemeindeverbände, Gemeindefonds, außerbudgetäre Gemeindeeinheiten)
Konzernabschluss	Nein

Rückstellungsspiegel (Anlage 6q)



Rückstellung	Stand 31.12.2020	Dotierungen (+)	Verbrauch (-)	Auflösung (-)	Stand 31.12.2021
<b>Kurzfristig</b>	<b>0,00</b>	<b>0,00</b>	<b>0,00</b>	<b>0,00</b>	<b>0,00</b>
Rückstellungen für Prozesskosten	0,00	0,00	0,00	0,00	0,00
Rückstellungen für nicht konsumierte Urlaube	0,00	0,00	0,00	0,00	0,00
Rückstellungen für ausstehende Rechnungen	0,00	0,00	0,00	0,00	0,00
Sonstige kurzfristige Rückstellungen	0,00	0,00	0,00	0,00	0,00
<b>Langfristig</b>	<b>212.622,10</b>	<b>35.047,45</b>	<b>0,00</b>	<b>0,00</b>	<b>247.669,55</b>
Rückstellungen für Abfertigungen	102.470,77	19.424,86	0,00	0,00	121.895,63
Rückstellungen für Jubiläumswendungen	110.151,33	15.622,59	0,00	0,00	125.773,92
Rückstellungen für Haftungen	0,00	0,00	0,00	0,00	0,00
Rückstellungen für Sanierung von Altlasten	0,00	0,00	0,00	0,00	0,00
Rückstellungen für Pensionen (Säule I)	0,00	0,00	0,00	0,00	0,00
Sonstige langfristige Rückstellungen	0,00	0,00	0,00	0,00	0,00
<b>Gesamtsumme</b>	<b>212.622,10</b>	<b>35.047,45</b>	<b>0,00</b>	<b>0,00</b>	<b>247.669,55</b>



Haftungsnachweis (Anlage 6r)



## Teil A - Haftungspositionen relevant iSd Art. 15a Vereinbarung HOG

Bezeichnung der/des Haftungsnehmerin/s oder einer Gruppe gleichartiger Haftungen	Haftungsrahmen	Stand 31.12.2020	Zugänge (+)	Abgänge (-)	Stand 31.12.2021	davon Umklassifizierungen
<b>Untergruppe 1 - Haftungen für Kredit- und Finanzinstitute</b>						
Abwasserverband Oberer Mödlingbach - Haftung Abwasserverband "Oberer Mödlingbach" Verbandsanteil Gemeinde Wienerwald 52,08 %	0,00	204.997,71	0,00	30.542,09	174.455,62	
<b>Zwischensumme - Untergruppe 1</b>	<b>0,00</b>	<b>204.997,71</b>	<b>0,00</b>	<b>30.542,09</b>	<b>174.455,62</b>	
<b>Untergruppe 2 - Grundbücherlich besicherte Haftungen von Wohnbau-Darlehen</b>						
<b>Zwischensumme - Untergruppe 2</b>	<b>0,00</b>	<b>0,00</b>	<b>0,00</b>	<b>0,00</b>	<b>0,00</b>	
<b>Untergruppe 3 - Sonstige Wirtschaftshaftungen</b>						
<b>Zwischensumme - Untergruppe 3</b>	<b>0,00</b>	<b>0,00</b>	<b>0,00</b>	<b>0,00</b>	<b>0,00</b>	
<b>Summe A</b>	<b>0,00</b>	<b>204.997,71</b>	<b>0,00</b>	<b>30.542,09</b>	<b>174.455,62</b>	
<b>Haftung der staatlichen, außerbudgetären Einheiten gem. ESVG iSd Art. 15a Vereinbarung HOG</b>						
<b>Untergruppe 1 - Haftungen für Kredit- und Finanzinstitute</b>						
<b>Zwischensumme - Untergruppe 1</b>	<b>0,00</b>	<b>0,00</b>	<b>0,00</b>	<b>0,00</b>	<b>0,00</b>	
<b>Untergruppe 2 - Grundbücherlich besicherte Haftungen von Wohnbau-Darlehen</b>						
<b>Zwischensumme - Untergruppe 2</b>	<b>0,00</b>	<b>0,00</b>	<b>0,00</b>	<b>0,00</b>	<b>0,00</b>	
<b>Untergruppe 3 - Sonstige Wirtschaftshaftungen</b>						
<b>Zwischensumme - Untergruppe 3</b>	<b>0,00</b>	<b>0,00</b>	<b>0,00</b>	<b>0,00</b>	<b>0,00</b>	
<b>Summe B</b>	<b>0,00</b>	<b>0,00</b>	<b>0,00</b>	<b>0,00</b>	<b>0,00</b>	
<b>Gesamtsumme</b>	<b>0,00</b>	<b>204.997,71</b>	<b>0,00</b>	<b>30.542,09</b>	<b>174.455,62</b>	

## Teil B - Haftungspositionen nicht relevant iSd Art. 15a Vereinbarung HOG

Bezeichnung der/des Haftungsnehmerin/s oder einer Gruppe gleichartiger Haftungen	Haftungsrahmen	Stand 31.12.2020	Zugänge (+)	Abgänge (-)	Stand 31.12.2021	davon Umklassifizierungen
<b>Untergruppe 1 - Haftungen für Kredit- und Finanzinstitute</b>						
Zwischensumme - Untergruppe 1	0,00	0,00	0,00	0,00	0,00	
<b>Untergruppe 2 - Grundbücherlich besicherte Haftungen von Wohnbau-Darlehen</b>						
Zwischensumme - Untergruppe 2	0,00	0,00	0,00	0,00	0,00	
<b>Untergruppe 3 - Sonstige Wirtschaftshaftungen</b>						
Zwischensumme - Untergruppe 3	0,00	0,00	0,00	0,00	0,00	
<b>Gesamtsumme</b>	<b>0,00</b>	<b>0,00</b>	<b>0,00</b>	<b>0,00</b>	<b>0,00</b>	

Einzelnachweis über die nicht voranschlagswirksame Gebarung  
gemäß § 12 (Anlage 6t)



## Einzelnachweis der vermögenswirksamen Bestandskonten

Konto	Kontenbezeichnung	Stand 31.12.2020	Umsatz Soll	Umsatz Haben	Stand 31.12.2021
<b>Veränderung der nicht voranschlagswirksamen Forderungen</b>					
270000	Finanzamt Vorsteuerbeträge (nicht voranschlagswirksame Gebarung)	48.306,84	161.494,26	175.476,62	34.324,48
271000	Umsatzsteuer Verrechnungskonto – Gutschrift (nicht voranschlagswirksame Gebarung)	0,01	8.772,26	8.772,27	0,00
272000	Kauttionen (nicht voranschlagswirksame Gebarung)	590.691,92	38.946,72	0,00	629.638,64
279000	Sonstige für Dritte geleistete Vorschüsse (nicht voranschlagswirksame Gebarung)	6.256,78	1.715.628,58	1.723.460,54	-1.575,18
	<b>Summe</b>	<b>645.255,55</b>	<b>1.924.841,82</b>	<b>1.907.709,43</b>	<b>662.387,94</b>
<b>Veränderung der nicht voranschlagswirksamen Verbindlichkeiten</b>					
360000	Umsatzsteuer (nicht voranschlagswirksame Gebarung)	42.782,82	199.755,49	167.351,36	10.378,69
361000	Erläge von/für Dienststellen der Gebietskörperschaften (nicht voranschlagswirksame Gebarung)	2.391,99	30.813,03	31.756,61	3.335,57
362000	Gehaltsabzugsgebarungen (nicht voranschlagswirksame Gebarung)	24.198,94	448.665,16	448.631,36	24.165,14
363000	Einbehaltungen und Überzahlungen von Dritten (nicht voranschlagswirksame Gebarung)	2.773,17	2.773,17	0,00	0,00
368000	Barvorlagen (nicht voranschlagswirksame Gebarung)	44.307,63	42.687,63	44.415,67	46.035,67
369000	Sonstige Erläge (nicht voranschlagswirksame Gebarung)	1.420,00	16.383,32	16.408,32	1.445,00
371000	Umsatzsteuer Verrechnungskonto – Zahllast (nicht voranschlagswirksame Gebarung)	0,00	28.078,21	28.078,21	0,00
379000	Sonstige Verbindlichkeiten (nicht voranschlagswirksame Gebarung)	0,00	785.819,08	785.819,08	0,00
	<b>Summe</b>	<b>117.874,55</b>	<b>1.554.975,09</b>	<b>1.522.460,61</b>	<b>85.360,07</b>

## Einzelnachweis der finanzierungswirksamen Vorschuss- und Verwahrgeldkonten

(inkl. anteiliger Kundenforderungen und Lieferantenverbindlichkeiten)

Konto	Kontenbezeichnung	Stand 31.12.2020	Umsatz Soll	Umsatz Haben	Stand 31.12.2021
<b>Veränderung der nicht voranschlagswirksamen Forderungen</b>					
270000	Finanzamt Vorsteuerbeträge	33.222,83	175.476,62	169.788,37	27.534,58
271000	Finanzamt Verrechnung Guthaben	19.963,27	28.735,53	8.772,26	0,00
272000	Kautions Leasing VS Sittendorf Zubau	590.691,92	0,00	38.946,72	629.638,64
279000	Diverse Vorschüsse	6.273,18	132.165,47	128.698,17	2.805,88
279100	Kassenbestandsveränderung	0,00	1.579.500,00	1.579.500,00	0,00
279200	Vorschüsse Nachbarschaftshilfe Corona	36,80	73,10	36,30	0,00
279510	Vorschuss Ust Dr. Löwy-Gasse 85	0,00	6.149,63	6.149,63	0,00
279800	Abrechnung Bankomat/Kreditkarten	-16,40	907,74	924,14	0,00
	<b>Summe</b>	<b>650.171,60</b>	<b>1.923.008,09</b>	<b>1.932.815,59</b>	<b>659.979,10</b>
<b>Veränderung der nicht voranschlagswirksamen Verbindlichkeiten</b>					
360000	Umsatzsteuer	25.180,36	155.265,12	191.364,30	-10.918,82
360100	Vorsteuer Dr. Löwy-Gasse 85	0,00	8.391,19	8.391,19	0,00
361000	NÖ Seuchenvorsorgeabgabe	5.562,21	23.210,63	22.768,01	6.004,83
361100	Interessentenbeitrag	97,82	0,00	97,82	0,00
361200	Nächtigungstaxe	356,80	2.905,60	2.678,40	584,00
361300	Verwahrgeld Bundesstempelgebühren	430,30	4.675,10	4.041,20	1.064,20
361400	Werbeabgabe	0,00	180,00	0,00	180,00
362000	Lohnsteuer	8.256,05	90.782,02	90.714,82	8.323,25
362100	Sozialversicherung BVA	0,00	284.394,79	281.610,68	2.784,11
362190	Sozialversicherung SVB	13.599,73	13.803,72	13.599,73	13.803,72
362300	Österreichische Gesundheitskasse ÖGK	2.254,18	30.173,63	30.027,14	2.400,67
362400	Dienstgeberbeitrag FBAF	2.343,16	29.477,20	29.782,19	2.038,17
363000	Hafrücklässe	2.773,17	0,00	2.773,17	0,00
368000	Jagdrecht	4.605,66	53.940,15	42.687,63	15.858,18
369000	Div. Verwahrgelder	0,00	9.129,34	9.129,34	0,00
369100	Kautionen VS/GdeAmt	1.420,00	25,00	0,00	1.445,00
369300	Verwahrgelder Exekutionen	0,00	7.253,98	6.933,98	320,00
371000	Finanzamt Verrechnung Zahllast	0,00	28.078,21	28.078,21	0,00
379099	Auszahlung Bezüge Bank	0,00	785.819,08	785.819,08	0,00
	<b>Summe</b>	<b>66.879,44</b>	<b>1.527.504,76</b>	<b>1.550.496,89</b>	<b>43.887,31</b>

Personaldaten iSd ÖStp (Anlage 4)



Gruppe 1 - gesamt	Dienstverhältnis zu Gemeinde, dienstleistend in einer Dienststelle, bezahlt aus dem Budget		Personalaufwendungen, Aktive, betriebsmäßige Darstellung exklusive Ausgliederungen				
	Köpfe	VBÄ	davon melden Gemeinden optional				gesamt
Bezüge (L und G: Unterklasse 50-55)			Nebengebühren (L und G: Gruppen 564-569)	Dienstgeberbeiträge (L und G: Unterklasse 58)	Weitere Aufwendungen	Kontenklasse 5	
BeamtInnen	0,0	0,0					
Vertragsbedienstete	77,0	21,6					
KV-Bedienstete (Kollektivvertrag)	0,0	0,0					
Summe	77,0	21,6					
<b>darunter (Teilmengen der Gruppe 1)</b>							
MusikschullehrerInnen	0,0	0,0					
KindergärtnerInnen und	9,0	8,3					
Bedienstete nicht-ausgliederter Krankenanstalten	0,0	0,0					
<b>Gruppe 1a - Ausbildungsverhältnisse (insb. Lehrlinge)</b>							
	0,0						

Gruppe 2 - gesamt	Dienstverhältnis zur Gemeinde, dienstleistend bei sonstigem Rechtsträger, bezahlt aus dem Budget		Personalaufwendungen, Aktive, Ausgliederter				
	Köpfe	VBÄ	davon melden Gemeinden optional				gesamt
Bezüge (L und G: Unterklasse 50-55)			Nebengebühren (L und G: Gruppen 564-569)	Dienstgeberbeiträge (L und G: Unterklasse 58)	Weitere Aufwendungen	Kontenklasse 5	
BeamtInnen	0,0	0,0					
Vertragsbedienstete	0,0	0,0					
Summe	0,0	0,0					

BeamtInnen-PensionistInnen zum 31.12.2021			
	Anzahl	Ø-Pensionshöhe /Mt. <sup>1)</sup>	
RuhegenussbezieherInnen	0,0	0,0	
Hinterbliebene <sup>2)</sup>	0,0	0,0	
<b>Neue RuhegenussbezieherInnen im Bezugsjahr 2021</b>			
	Anzahl	Ø-Pensionsantrittsalter	Ø-Pensionshöhe /Mt. <sup>1)</sup>
Alterspension <sup>3)</sup>	0,0	0,0	0,0
Dienstunfähigkeit <sup>4)</sup>	0,0	0,0	0,0
vorzeitige Pensionierung mit Abschlag <sup>5)</sup>	0,0	0,0	0,0
vorzeitige Pensionierung ohne Abschlag <sup>6)</sup>	0,0	0,0	0,0
Pensionierungen gesamt	0,0	0,0	0,0
<p>1) Durchschnittspension im Dezember laut Personalstatistik-Festlegungen ohne Sonderzahlungen, ohne Pflegegeld und ohne sonstige Transferleistungen; brutto</p> <p>2) Witwen-, Witwer-, Waisenversorgungsbezüge und vergleichbare Leistungen</p> <p>3) Ruhebezüge aufgrund einer Ruhestandsversetzung durch Erklärung iSd § 15 iVm § 236c Abs. 1 BDG 1979, eines Übertritts in den Ruhestand oder einer vergleichbaren Regelung</p> <p>4) Ruhebezüge aufgrund einer Ruhestandsversetzung wegen dauernder Dienstunfähigkeit</p> <p>5) Ruhebezüge aufgrund einer Ruhestandsversetzung vor dem Mindestalter für eine Ruhestandsversetzung durch Erklärung iSd Z 3, die eine Minderung der Bemessungsgrundlage bewirkt (z.B. § 207n BDG 1979)</p> <p>6) Ruhebezüge aufgrund einer Ruhestandsversetzung vor dem Mindestalter für eine Ruhestandsversetzung durch Erklärung iSd Z 3, die keine Minderung der Bemessungsgrundlage bewirkt (z.B. § 207n BDG 1979)</p>			
<b>Pensionsausgaben für das Bezugsjahr 2021</b>			
Summe	25.266,92		

Dienstpostenplan



DP	VZ-ÄQU	Abt	Dienst- zweig	Grp SOLL	Grp IST	FDP	PZul	Gemeinde- amt 010	Volks- schule 211	Kiga 240	Hort SNB 250	Ortsbild- pflege 363	Straßen 612	Post- partner 680	Winter- dienst 814	Friedhof 817	Bauhof 820	Abwasser- beseitigung 851	Müll- beseitigung 852	Finanz- verwaltung 900
1	1,000	Bauhof	2	5	5					3,00 %		25,00 %	7,00 %		7,00 %	2,00 %	28,00 %	4,00 %	24,00 %	
2	1,000	Bauhof	2	5/7	5/7	JA	13%			1,00 %		15,00 %	7,00 %		8,00 %	2,00 %	42,00 %	10,00 %	15,00 %	
3	1,000	Bauhof	2	5	5					2,00 %		20,00 %	5,00 %		5,00 %	2,00 %	30,00 %	11,00 %	25,00 %	
4	1,000	Bauhof	2	5	5					5,00 %		10,00 %	2,00 %		7,00 %	2,00 %	60,00 %	7,00 %	7,00 %	
5	1,000	Bauhof	11	3	3					3,00 %		32,00 %	5,00 %		5,00 %	2,00 %	40,00 %	3,00 %	10,00 %	
6	1,000	Bauhof	17	1	1				25,00 %			25,00 %			10,00 %		40,00 %			
7	0,500	GdeAmt	17	1	1			80,00 %									20,00 %			
8	1,000	GdeAmt	54	6/8	6/8	JA	10%	15,00 %		5,00 %								25,00 %	25,00 %	30,00 %
9	0,625	GdeAmt	85	4	4			82,50 %						2,50 %		5,00 %			10,00 %	
10	1,000	GdeAmt	56	6	6			65,00 %										35,00 %		
11	1,000	GdeAmt	56	6/8	6/8	JA	13%	90,00 %										10,00 %		
12	1,000	GdeAmt	71	5	5			67,50 %	5,00 %					2,50 %		15,00 %			10,00 %	
13	0,650	GdeAmt	85	4	4			15,00 %						85,00 %						
14	1,000	Kiga	12	3	3					100,00 %										
15	1,000	Kiga	12	3	3					100,00 %										
16	1,000	Kiga	12	3	3					100,00 %										
17	1,000	Kiga	12	3	3					100,00 %										
18	1,000	Kiga	12	3	3					100,00 %										
19	0,625	Kiga	12	3	3					100,00 %										
20	0,775	Kiga	12	3	3					100,00 %										
21	1,000	Kiga	12	3	3					100,00 %										
22	0,750	Kiga	12	3	3					100,00 %										
23	1,000	VS	16	2	2				100,00 %											
24	0,625	VS	16	2	2				100,00 %											
<b>24</b>	<b>21,550</b>						21,550	<b>3,388</b>	<b>1,925</b>	<b>8,340</b>	<b>-</b>	<b>1,270</b>	<b>0,260</b>	<b>0,593</b>	<b>0,420</b>	<b>0,281</b>	<b>2,500</b>	<b>1,050</b>	<b>1,223</b>	<b>0,300</b>
							44.789,52	7.041,88	4.000,92	17.333,86	-	2.639,57	540,38	1.232,75	872,93	584,55	5.196,00	2.182,32	2.540,84	623,52



Nachweis über Personalaufwand VRV2015



Gruppe	Abschnitt	Ansatz	Vertragsbedienstete I 510000 - 510999	Vertragsbedienstete II 511000 - 511999	Nebengebühren und Geldaushilfen 560000 - 569999	DGB für Finanzamt (FLAB) 580000 - 580999	Leistungen aus der Selbstträgerschaft 582000 - 582999	Freiwillige Sozialleistungen 590000 - 590999	Pension und sonstige Ruhebezüge 760000 - 760999	Gesamtsumme
0	00	000000 Gemeindevertretung					893,20		25.266,92	26.160,12
	01	010000 Gemeindeamt	115.976,07	9.672,88	9.233,76	4.812,88	28.761,79	1.011,56		169.468,94
	09	094000 Gemeinschaftspflege						431,49		431,49
		<b>Summe Gruppe 0</b>	<b>115.976,07</b>	<b>9.672,88</b>	<b>9.233,76</b>	<b>4.812,88</b>	<b>29.654,99</b>	<b>1.443,05</b>	<b>25.266,92</b>	<b>196.060,55</b>
2	21	211000 Volksschulen	1.368,98	43.706,63	3.357,40	1.888,97	10.114,64	560,63		60.997,25
	24	240000 Kindergärten	3.157,94	244.820,06	17.731,96	10.259,73	56.092,15	2.490,06		334.551,90
		<b>Summe Gruppe 2</b>	<b>4.526,92</b>	<b>288.526,69</b>	<b>21.089,36</b>	<b>12.148,70</b>	<b>66.206,79</b>	<b>3.050,69</b>		<b>395.549,15</b>
3	36	363000 Ortsbildpflege		43.591,49	2.195,40	1.702,43	9.502,77	309,56		57.301,65
		369000 Heimatpflege	179,32	265,61		13,59	95,12			553,64
		<b>Summe Gruppe 3</b>	<b>179,32</b>	<b>43.857,10</b>	<b>2.195,40</b>	<b>1.716,02</b>	<b>9.597,89</b>	<b>309,56</b>		<b>57.855,29</b>
6	61	612000 Gemeindestraßen		10.722,12	457,92	415,28	2.309,72	63,38		13.968,42
	68	680000 Postpartner	17.386,94		971,28	715,96	3.921,91	219,38		23.215,47
		<b>Summe Gruppe 6</b>	<b>17.386,94</b>	<b>10.722,12</b>	<b>1.429,20</b>	<b>1.131,24</b>	<b>6.231,63</b>	<b>282,76</b>		<b>37.183,89</b>
8	81	814000 Straßenreinigung und Winterdienst		28.309,49	11.333,60	1.464,32	8.161,67	102,38		49.371,46
		817000 Friedhöfe	4.954,81	3.834,38	469,92	353,07	1.953,50	73,13		11.638,81
	82	820000 Bauhof		86.885,22	4.256,28	3.429,61	19.053,66	633,75		114.258,52
	85	851000 Abwasserbeseitigung	34.211,41	14.792,19	3.075,72	1.744,09	10.981,80	255,91		65.061,12
		852000 Müllbeseitigung	17.179,40	34.248,92	3.124,08	2.014,41	11.311,20	307,13		68.185,14
		<b>Summe Gruppe 8</b>	<b>56.345,62</b>	<b>168.070,20</b>	<b>22.259,60</b>	<b>9.005,50</b>	<b>51.461,83</b>	<b>1.372,30</b>		<b>308.515,05</b>
9	90	900000 Finanzabteilung u. Finanzverwaltung	15.294,61		1.703,28	662,86	3.561,30	73,13		21.295,18
		<b>Summe Gruppe 9</b>	<b>15.294,61</b>		<b>1.703,28</b>	<b>662,86</b>	<b>3.561,30</b>	<b>73,13</b>		<b>21.295,18</b>
		<b>Summe gesamt</b>	<b>209.709,48</b>	<b>520.848,99</b>	<b>57.910,60</b>	<b>29.477,20</b>	<b>166.714,43</b>	<b>6.531,49</b>	<b>25.266,92</b>	<b>1.016.459,11</b>



Nachweis Vermögen mit abgeänderter Nutzungsdauer



Konto	Bezeichnung	Nutzungsdauer lt. VRV	Abweichende Nutzungsdauer	Begründung
4/0150002/02038	Traktor Steyr 4120 Expert CVT + Winterdienstausrüstung Frontl:	10,0	15,0	betriebsgewöhnliche ND
4/0430001/01645	FWP 11. Änderung PN17-18	0,0	10,0	betriebsgewöhnliche Nutzungsdauer
4/0430001/02111	FWP regROP PN17-18-01	0,0	10,0	betriebsgewöhnliche Nutzungsdauer
4/0430001/02112	FWP PN17-18-02	0,0	10,0	betriebsgewöhnliche Nutzungsdauer
4/0430001/02113	Änderung FWP 2016-2017	0,0	10,0	betriebsgewöhnliche Nutzungsdauer
4/0430001/02114	digÖROP/ÖEK PN19-44	0,0	10,0	betriebsgewöhnliche Nutzungsdauer
4/0430001/02115	Teilbebauungsplan Sittendorf, Örtliche Raumordnung, PN 20-45	0,0	10,0	gewöhnliche Nutzungsdauer
4/0440001/00615	MS SQL Server 2017 4 Lizenzen	0,0	3,0	Umstellung Server Software 2020
4/0440001/01652	ProOffice Wildbach k5	0,0	5,0	betriebsgewöhnliche Nutzungsdauer
4/0440001/01658	Digitaler Ortsplan Orbis	0,0	8,0	betriebsgewöhnliche Nutzungsdauer
4/0440001/01664	k5 Finanzmanagement	0,0	10,0	betriebsgewöhnliche Nutzungsdauer
4/0440001/01665	k5 EB Vermögen Lizenz	0,0	3,0	betriebsgewöhnliche Nutzungsdauer
4/0440001/01666	k5 gemdat Datacenter DCE Lizenz	0,0	10,0	betriebsgewöhnliche Nutzungsdauer
4/0440001/01667	gemdat WebOffice PLUS Schnittstelle zu Sachdaten k5	0,0	10,0	betriebsgewöhnliche Nutzungsdauer
5/0430001/02141	ABA Wienerwald BA 07 digitaler Leitungskataster Sittendorf	0,0	25,0	betriebsgewöhnliche Nutzungsdauer
5/0430001/02142	KT KPC ABA Wienerwald BA 07	0,0	25,0	betriebsgewöhnliche Nutzungsdauer
5/0430001/02143	ABA Wienerwald BA 100 LIS Kataster KG Sulz	0,0	25,0	betriebsgewöhnliche Nutzungsdauer
5/0440001/01663	digiplan DigiPen Software Kanalfächenberechnung	0,0	8,0	betriebsgewöhnliche Nutzungsdauer



Querschnitt (Anlage 5b)



Bezeichnung	Zuordnung der Aufwands- und Ertragsgruppen	Summe Haushalt	davon A 85 - 89	Summe ohne A 85 - 89	
<b>I. Querschnitt</b>					
<b>Erträge der operativen Gebarung / Einzahlungen aus Abgaben</b>					
10	Einzahlungen aus eigenen Abgaben	Unterklassen 83 bis 85 ohne Gruppen 852, 858 und 859	650.849,44	0,00	650.849,44
11	Erträge aus Ertragsanteilen	Gruppen 858 und 859	2.620.172,80	0,00	2.620.172,80
12	Gebühren für die Benützung von Gemeindevorrichtungen und -anlagen	Gruppe 852	1.226.993,59	1.203.360,84	23.632,75
13	Erträge aus Leistungen	Unterklasse 81 ohne Gruppen 811, 817, 818 und 819	209.854,01	64.763,86	145.090,15
14	Erträge aus Besitz und wirtschaftlicher Tätigkeit	Gruppen 811, 820, 822, 823	52.469,43	12.865,88	39.603,55
15	Transfererträge von Trägern des öffentlichen Rechts	Gruppen 860 bis 863, 888	484.406,78	119.371,13	365.035,65
16	Sonstige Transfererträge	Gruppen 809, 864 bis 868, 880	41.528,66	0,00	41.528,66
17	Gewinnentnahmen der Gemeinde von Unternehmungen und marktbestimmten Betrieben der Gemeinde (A 85-89)	Gruppe 869 und 879	0,00	0,00	0,00
18	Erträge aus Veräußerungen und sonstige Erträge	Gruppen 814, 815, 824, 827, 828 und 829	441.361,86	65.607,41	375.754,45
<b>19</b>	<b>Summe 1 (Erträge)</b>		<b>5.727.636,57</b>	<b>1.465.969,12</b>	<b>4.261.667,45</b>
<b>Aufwendungen der operativen Gebarung</b>					
20	Personalaufwand	Klasse 5 ohne nicht finanzierungswirksame Konten	991.192,19	133.246,26	857.945,93
21	Pensionen und sonstige Ruhebezüge	Gruppen 760, 761	25.266,92	0,00	25.266,92
22	Bezüge der gewählten Organe	Gruppe 721	232.374,60	0,00	232.374,60
23	Gebrauchs- und Verbrauchsgüter, Handelswaren	Klasse 4	150.256,17	6.411,19	143.844,98
24	Verwaltungs- und Betriebsaufwand	Klasse 6 ohne Gruppen 650 bis 655, 657, 658, 680 bis 687, 689, 690, 694 bis 699; Unterklassen 70 bis 72 ohne Gruppen 706 und 721; Gruppe 790	1.586.978,86	349.389,46	1.237.589,40
25	Zinsen für Finanzschulden	Gruppen 650, 651, 653 und 657	59.119,31	53.924,79	5.194,52
26	Laufende Transfers an Träger des öffentlichen Rechts	Gruppen 750 bis 754	1.445.846,05	63.635,48	1.382.210,57
27	Sonstige laufende Transfers	Gruppen 755 bis 757, 759, 764, 768, 780 und 781	235.453,41	207.898,95	27.554,46
28	Gewinnentnahmen der Gemeinde von Unternehmungen und marktbestimmten Betrieben der Gemeinde (A 85-89)	Gruppe 769	0,00	0,00	0,00
<b>29</b>	<b>Summe 2 (Aufwendungen)</b>		<b>4.726.487,51</b>	<b>814.506,13</b>	<b>3.911.981,38</b>
<b>91</b>	<b>SALDO 1: Ergebnis der operativen Gebarung</b>	Summe 1 minus Summe 2	<b>1.001.149,06</b>	<b>651.462,99</b>	<b>349.686,07</b>

Bezeichnung	Zuordnung Abgang/Zugang zu den Bestandskonten und der Kapitaltransferkonten	Summe Haushalt	davon A 85 - 89	Summe ohne A 85 - 89
<b>Vermögensgebarung mit Kapitaltransfers ohne Finanztransaktionen</b>				
30 Veräußerung von unbeweglichem Vermögen	Unterklassen 00, 01, 05 und 06; Gruppen 801, 802 und 805 (bei unbeweglichen Kulturgütern)	22.200,00	0,00	22.200,00
31 Veräußerung von beweglichem Vermögen	Unterklassen 02 bis 04; Gruppen 100, 113, 120, 150, 159, 170 und 175; Gruppen 803, 804 und 805 (bei beweglichen Kulturgütern)	30.300,00	0,00	30.300,00
32 Veräußerung von immateriellen Vermögenswerten	Unterklasse 07	0,00	0,00	0,00
33 Investitionszuschüsse (erhaltene Kapitaltransfers) von Trägern des öffentlichen Rechts	Gruppen 300 bis 303, 309, 871	416.892,24	109.392,24	307.500,00
34 Sonstige Investitionszuschüsse (erhaltene Kapitaltransfers)	Gruppen 304 bis 308	91.541,33	91.541,33	0,00
<b>39 Summe 3 (Vermögensgebarung mit Kapitaltransfer ohne Finanztransaktionen)</b>		<b>560.933,57</b>	<b>200.933,57</b>	<b>360.000,00</b>
<b>Vermögensgebarung und Kapitaltransfers ohne Finanztransaktionen</b>				
40 Erwerb von unbeweglichem Vermögen	Unterklassen 00, 01 und 05; Gruppen 060, 061 und 063	1.659.847,16	180.326,10	1.479.521,06
41 Erwerb von beweglichem Vermögen, Aktivierte Vorräte	Unterklassen 02 bis 04; Gruppe 062; Gruppen 100, 113, 120, 150, 159, 170 und 175	233.367,71	5.036,75	228.330,96
42 Erwerb von immateriellen Vermögenswerten	Unterklasse 07	57.291,76	41.726,70	15.565,06
43 Kapitaltransfers an Träger des öffentlichen Rechts	Gruppen 130 und 135; Gruppen 770 bis 774	0,00	0,00	0,00
44 Sonstige Kapitaltransfers	Gruppen 775 bis 779, 785 und 786	78.502,68	0,00	78.502,68
<b>49 Summe 4 (Vermögensgebarung und Kapitaltransfer ohne Finanztransaktionen)</b>		<b>2.029.009,31</b>	<b>227.089,55</b>	<b>1.801.919,76</b>
<b>92 SALDO 2: Saldo der Vermögensgebarung ohne Finanztransaktionen</b>	Summe 3 minus Summe 4	<b>-1.468.075,74</b>	<b>-26.155,98</b>	<b>-1.441.919,76</b>

Bezeichnung	Zuordnung der Gruppen der Finanzierungsrechnung	nur A 85 - 89
<b>Einzahlungen aus Finanztransaktionen</b>		
50 Veräußerung von Beteiligungen und Wertpapieren	Unterklasse 08; Gruppen 223 und 224	0,00
51 Entnahmen aus Zahlungsmittelreserven	Gruppen 293, 294 und 295	0,00
52 Einzahlungen aus der Rückzahlung von Darlehen an Träger des öffentlichen Rechts	Gruppen 240 bis 244	0,00
53 Einzahlungen aus der Rückzahlung von Darlehen an andere und von Bezugsvorschüssen	Gruppen 245 bis 249 und 273	0,00
54 Aufnahme von Finanzschulden von Trägern des öffentlichen Rechts	Gruppen 340 bis 344, 350 bis 354	0,00
55 Aufnahme von Finanzschulden von anderen	Unterklasse 32; Gruppen 345 bis 349, 355 bis 357	0,00
58 Ausgleichszahlungen aus Finanzderivaten	Gruppen 821 und 826	0,00
<b>59 Summe 5 (Einzahlungen aus Finanztransaktionen)</b>		<b>0,00</b>
<b>Auszahlungen aus Finanztransaktionen</b>		
60 Erwerb von Beteiligungen und Wertpapieren	Unterklasse 08; Gruppen 223 und 224	0,00
61 Zuführung an Zahlungsmittelreserven	Gruppen 293, 294 und 295	0,00
62 Gewährung von Darlehen an Träger des öffentlichen Rechts	Gruppen 240 bis 244	0,00
63 Gewährung von Darlehen an andere und von Bezugsvorschüssen	Gruppen 245 bis 249 und 273	0,00
64 Rückzahlung von Finanzschulden bei Trägern des öffentlichen Rechts	Gruppen 340 bis 344, 350 bis 354	0,00
65 Rückzahlung von Finanzschulden bei anderen	Unterklasse 32; Gruppen 345 bis 349, 355 bis 357	322.550,15
68 Ausgleichszahlungen aus Finanzderivaten	Gruppen 652, 655 und 658	0,00
<b>69 Summe 6 (Auszahlungen aus Finanztransaktionen)</b>		<b>322.550,15</b>
<b>93 SALDO 3: Saldo der Finanztransaktionen</b>	Summe 5 minus Summe 6	<b>-322.550,15</b>
<b>94 SALDO 4:</b>	Summe der Salden 1, 2 und 3	<b>302.756,86</b>
<b>II. Ableitung des Finanzierungssaldos</b>		
70 Jahresergebnis Haushalt ohne A 85 - 89 und ohne Finanztransaktionen	Saldo 1 plus Saldo 2	-1.092.233,69
71 Überrechnung Jahresergebnis A 85 - 89	Saldo 4 der Spalte "nur A 85 - 89"	302.756,86
<b>95 Finanzierungssaldo ('vorläufiges Maastricht-Ergebnis')</b>		<b>-789.476,83</b>



Erläuterung Abweichung gegenüber Ergebnisvoranschlag



HH-Stelle	Bezeichnung	Buchungen	- Voranschlag	- Übertragung	= Abweichung	Betrag	Beschluss und Begründung
<b>Mittelaufbringung</b>	<b>Abweichung über 3.000,00 und mehr als 30,00%</b>						
<b>522000</b>	<b>Maßnahmen zum Klimaschutz</b>						
6/522000+871000	Kapitaltransfers aus Gemeinde-Bedarfszuweisungsmittel	10.000,00	0,00	0,00	10.000,00		Verbuchung als Bedarfszuweisung auf 871 statt 301
<b>850000</b>	<b>Wasserversorgung</b>						
2/850000+813000	Erträge aus der Auflösung von Investitionszuschüssen (Kapitaltransfers)	26.207,60	0,00	0,00	26.207,60		Auflösung Wasseranschlussabgaben nunoch auf Ansatz 850 statt 8501 und 8502
<b>850100</b>	<b>Wasserversorgung Sittendorf</b>						
2/850100+813000	Erträge aus der Auflösung von Investitionszuschüssen (Kapitaltransfers)	0,00	25.000,00	0,00	-25.000,00		Auflösung Wasseranschlussabgaben nunoch auf Ansatz 850 statt 8501 und 8502
<b>850200</b>	<b>Wasserversorgung Grub</b>						
2/850200+813000	Erträge aus der Auflösung von Investitionszuschüssen (Kapitaltransfers)	0,00	10.000,00	0,00	-10.000,00		Auflösung Wasseranschlussabgaben nunoch auf Ansatz 850 statt 8501 und 8502
<b>851000</b>	<b>Abwasserbeseitigung</b>						
2/851000+894001	Entnahmen von zweckgebundenen Haushaltsrücklagen	165.000,00	0,00	0,00	165.000,00		keine sinnvolle Veranlagung möglich (keine Zinsen, lange Laufzeiten) - Neubildung 2022
<b>853000</b>	<b>Mietshaus Dr.-Löwy-Gasse 85</b>						
2/853000+811000	Hauptmietzins - Ertrag	6.149,17	20.000,00	0,00	-13.850,83		Sanierung bzw. Investition führte zu einem geringeren Ertrag
<b>900000</b>	<b>Finanzabteilung u. Finanzverwaltung</b>						
2/900000+829000	Rückerstattung Finanzamt Vorjahre	0,00	68.000,00	0,00	-68.000,00		Steuererklärung 2020 mit hoher Rückerstattung doch erst 2022
	<b>Summe Mittelaufbringung</b>	<b>207.356,77</b>	<b>123.000,00</b>	<b>0,00</b>	<b>84.356,77</b>	<b>0,00</b>	
<b>Mittelverwendung</b>	<b>Abweichung über 3.000,00 und mehr als 30,00%</b>						
<b>010000</b>	<b>Gemeindeamt</b>						
1/010000-630000	Postdienste	8.389,41	12.000,00	0,00	-3.610,59		Reserven aufgrund COVID-19 Pandemie (Versand Bürgerinformation)

HH-Stelle	Bezeichnung	Buchungen	- Voranschlag	- Übertragung	= Abweichung	Betrag	Beschluss und Begründung
<b>094000</b>	<b>Gemeinschaftspflege</b>						
1/094000-590000	Betriebsausflüge, Weihnachtsfeier	431,49	4.500,00	0,00	-4.068,51		keine Ausflüge und Feiern aufgrund COVID-19 Pandemie
<b>163000</b>	<b>Freiwillige Feuerwehren</b>						
1/163000-614000	Instandhaltung von Gebäuden	2.948,00	6.000,00	0,00	-3.052,00		geplante Instandhaltung erst 2022
<b>211000</b>	<b>Volksschulen</b>						
1/211000-600000	Strom	5.822,36	2.700,00	0,00	3.122,36		Umstellung Stromabrechnungsperiode
1/211000-728000	Entgelte für sonstige Leistungen	6.974,87	3.500,00	0,00	3.474,87		wegen Krankenstand - Unterhaltsreinigung durch Firma
<b>213000</b>	<b>Sonderschulen</b>						
1/213000-752000	Schulumlage Sonderschule Hinterbrühl	30.178,78	22.300,00	0,00	7.878,78		Kostenübernahme Stützkraft
<b>419000</b>	<b>Sonstige Maßnahmen Sozialhilfe</b>						
1/419000-751000	Wohnsitzgemeindebeitrag	6.276,71	12.000,00	0,00	-5.723,29		Veranschlagung lt. Voranschlagsblatt NÖ Landesregierung
<b>690000</b>	<b>RegionalAST Mödling - Mikro ÖV</b>						
1/690000-621000	Personentransporte	1.534,18	5.000,00	0,00	-3.465,82		Servicestart und Zahlungen erst 2022
<b>816000</b>	<b>Öffentliche Beleuchtung (LED)</b>						
1/816000-680000	Planmäßige Abschreibung	29.086,23	22.000,00	0,00	7.086,23		Inbetriebnahme Beleuchtung einige Straßenzüge
<b>821000</b>	<b>Fuhrpark</b>						
1/821000-680000	Planmäßige Abschreibung	24.105,18	18.200,00	0,00	5.905,18		neuer Traktor ohne Leasing finanziert, daher im Vermögen, folglich AfA

HH-Stelle	Bezeichnung	Buchungen	- Voranschlag	- Übertragung	= Abweichung	Betrag	Beschluss und Begründung
<b>851000</b>	<b>Abwasserbeseitigung</b>						
1/851000-612000	Instandhaltung von Wasser- und Abwasserbauten und -anlagen	33.633,63	25.000,00	0,00	8.633,63		diverse Kanalgebühren und Reparaturen notwendig
<b>914000</b>	<b>Beteiligungen</b>						
1/914000-694000	Aufwendungen aus der Bewertung von Beteiligungen	14.786,75	50.000,00	0,00	-35.213,25		Investitionen in Infrastruktur KG (PV-Anlagen) wirken der AfA entgegen
	<b>Summe Mittelverwendung</b>	<b>164.167,59</b>	<b>183.200,00</b>	<b>0,00</b>	<b>-19.032,41</b>	<b>0,00</b>	



Erläuterung Abweichung gegenüber Finanzierungsvoranschlag



HH-Stelle	Bezeichnung	Buchungen	- Voranschlag	- Übertragung	= Abweichung	Betrag	Beschluss und Begründung
<b>Mittelaufbringung</b>		<b>Abweichung über 3.000,00 und mehr als 30,00%</b>					
<b>522000</b>	<b>Maßnahmen zum Klimaschutz</b>						
6/522000+871000	Kapitaltransfers aus Gemeinde-Bedarfszuweisungsmittel	10.000,00	0,00	0,00	10.000,00		Verbuchung als Bedarfszuweisung auf 871 statt 301
<b>817000</b>	<b>Friedhöfe</b>						
2/817000+852000	Grabstellengebühren	9.727,75	16.500,00	0,00	-6.772,25		Verlängerung Grabstellengebühren Grüfte von 30 auf 10 Jahre in neuer Verordnung reduziert
<b>850100</b>	<b>Wasserversorgung Sittendorf</b>						
2/850100+852000	Wasserbezugsgebühren	3.842,94	12.300,00	0,00	-8.457,06		variable Resteingänge der offenen Forderungen nach Übergabe an WLV
<b>850200</b>	<b>Wasserversorgung Grub</b>						
2/850200+307000	Wasseranschlussabgaben private Haushalte	4.457,20	10.000,00	0,00	-5.542,80		variable Resteingänge der offenen Forderungen nach Übergabe an WLV
<b>853000</b>	<b>Mietshaus Dr.-Löwy-Gasse 85</b>						
2/853000+811000	Hauptmietzins - Ertrag	2.241,56	20.000,00	0,00	-17.758,44		Sanierung bzw. Investition führte zu einem geringeren Ertrag
<b>900000</b>	<b>Finanzabteilung u. Finanzverwaltung</b>						
2/900000+829000	Rückerstattung Finanzamt Vorjahre	0,00	68.000,00	0,00	-68.000,00		Steuererklärung 2020 mit hoher Rückerstattung doch erst 2022
<b>920000</b>	<b>Ausschließliche Gemeindeabgaben</b>						
2/920000+841000	Gebrauchsabgabe	16.704,90	42.000,00	0,00	-25.295,10		Gebrauchsabgaben wurden erst zu Jahresende vorgeschrieben
	<b>Summe Mittelaufbringung</b>	<b>46.974,35</b>	<b>168.800,00</b>	<b>0,00</b>	<b>-121.825,65</b>	<b>0,00</b>	
<b>Mittelverwendung</b>		<b>Abweichung über 3.000,00 und mehr als 30,00%</b>					
<b>010000</b>	<b>Gemeindeamt</b>						
1/010000-630000	Postdienste	8.357,77	12.000,00	0,00	-3.642,23		Reserven aufgrund COVID-19 Pandemie (Versand Bürgerinformation)

HH-Stelle	Bezeichnung	Buchungen	- Voranschlag	- Übertragung	= Abweichung	Betrag	Beschluss und Begründung
<b>094000</b>	<b>Gemeinschaftspflege</b>						
1/094000-590000	Betriebsausflüge, Weihnachtsfeier	431,49	4.500,00	0,00	-4.068,51		keine Ausflüge und Feiern aufgrund COVID-19 Pandemie
<b>163000</b>	<b>Freiwillige Feuerwehren</b>						
5/163000-010000	Baukosten	78.306,61	115.000,00	0,00	-36.693,39		das Projekt hat sich verzögert
1/163000-600000	Strom	2.964,19	6.000,00	0,00	-3.035,81		Umstellung Stromabrechnungsperiode
1/163000-614000	Instandhaltung von Gebäuden	2.948,00	6.000,00	0,00	-3.052,00		geplante Instandhaltung erst 2022
1/163000-720000	Gemeinde Mödling Kostenersatz Bediensteter Feuerwehr	6.598,76	3.300,00	0,00	3.298,76		Rechnung 2020 - Zahlung 2021
<b>180000</b>	<b>Zivilschutz</b>						
1/180000-050000	Signalanlagen	3.540,00	7.000,00	0,00	-3.460,00		Fertigstellung Schallschutz Sirene Wöglarin erst 2022
<b>213000</b>	<b>Sonderschulen</b>						
1/213000-752000	Schulumlage Sonderschule Hinterbrühl	38.102,14	22.300,00	0,00	15.802,14		Kostenübernahme Stützkraft - tw. Rechnung 2020 und Zahlung 2021
<b>419000</b>	<b>Sonstige Maßnahmen Sozialhilfe</b>						
1/419000-751000	Wohnsitzgemeindebeitrag	6.276,71	12.000,00	0,00	-5.723,29		Veranschlagung lt. Voranschlagsblatt NÖ Landesregierung
<b>612000</b>	<b>Gemeindestraßen</b>						
1/612000-611000	Instandhaltung von Straßenbauten	16.457,26	25.000,00	0,00	-8.542,74		Instandsetzung statt Instandhaltung (investives Vorhaben)
<b>690000</b>	<b>RegionalAST Mödling - Mikro ÖV</b>						
1/690000-621000	Personentransporte	6,54	5.000,00	0,00	-4.993,46		Servicestart und Zahlungen erst 2022

HH-Stelle	Bezeichnung	Buchungen	- Voranschlag	- Übertragung	= Abweichung	Betrag	Beschluss und Begründung
<b>821000</b>	<b>Fuhrpark</b>						
1/821000-452000	Treibstoffe	11.309,23	17.000,00	0,00	-5.690,77		zu hoch veranschlagt
<b>851000</b>	<b>Abwasserbeseitigung</b>						
5/851000-004000	Abwasserbauten und -anlagen BA 09, 10, 11, 12	0,00	20.000,00	0,00	-20.000,00		keine Bautätigkeit 2021
1/851000-612000	Instandhaltung von Wasser- und Abwasserbauten und -anlagen	34.499,58	25.000,00	0,00	9.499,58		diverse Kanalgebühren und Reparaturen notwendig
	<b>Summe Mittelverwendung</b>	<b>209.798,28</b>	<b>280.100,00</b>	<b>0,00</b>	<b>-70.301,72</b>	<b>0,00</b>	



Seite	Inhalt
3	Vorbericht
19	Stichtag zur Erstellung des Rechnungsabschlusses
23	Steuern und Abgaben
27	Nachweis der liquiden Mittel (Kassenbestand)
31	Ergebnishaushalt Gesamt 1. Ebene (Anlage 1a) - interne Vergütungen enthalten
35	Ergebnishaushalt Gesamt 1. und 2. Ebene (Anlage 1a) - interne Vergütungen enthalten
39	Ergebnishaushalt Bereichsbudget 1. und 2. Ebene (Anlage 1a)
61	Finanzierungshaushalt Gesamt 1. Ebene (Anlage 1b) - interne Vergütungen enthalten
65	Finanzierungshaushalt Gesamt 1. und 2. Ebene (Anlage 1b) - interne Vergütungen enthalten
71	Finanzierungshaushalt Bereichsbudget 1. und 2. Ebene (Anlage 1b)
113	Vermögenshaushalt (Anlage 1c)
119	Haushaltspotential (aufbauend auf der Ergebnisrechnung)
123	Ergebnis- und Finanzierungsrechnung Detailnachweis
195	Nachweis der Investitionstätigkeit
215	Nachweis Kundenforderungen
221	Nachweis Lieferantenverbindlichkeiten
229	Nettovermögensveränderungsrechnung (Anlage 1d)
233	Nachweis über Transferzahlungen (Anlage 6a)
239	Nachweis über Haushaltsrücklagen und Zahlungsmittelreserven (Anlage 6b)
243	Einzelnachweis über Finanzschulden und Schuldendienst (Anlage 6c)
251	Nachweis über hausinterne Vergütungen (Anlage 6f)
255	Anlagenspiegel Einzelkonten (Anlage 6g)
281	Anlagenspiegel Einzelkonten Kapitaltransfer (Anlage 6g)
285	Leasingspiegel (Anlage 6i)
289	Nachweis über unmittelbare Beteiligungen der Gebietskörperschaft (Anlage 6j)
293	Rückstellungsspiegel (Anlage 6q)
297	Haftungsnachweis (Anlage 6r)
301	Einzelnachweis über die nicht voranschlagswirksame Gebarung gemäß § 12 (Anlage 6t)
305	Personaldaten iSd ÖStp (Anlage 4)
309	Dienstpostenplan
313	Nachweis über Personalaufwand VRV2015
317	Nachweis Vermögen mit abgeänderter Nutzungsdauer

<b>Seite</b>	<b>Inhalt</b>
321	Querschnitt (Anlage 5b)
327	Erläuterung Abweichung gegenüber Ergebnisvoranschlag
333	Erläuterung Abweichung gegenüber Finanzierungsvoranschlag