



Gemeinde Wienerwald

1. Nachtragsvoranschlag 2021

Vorbericht

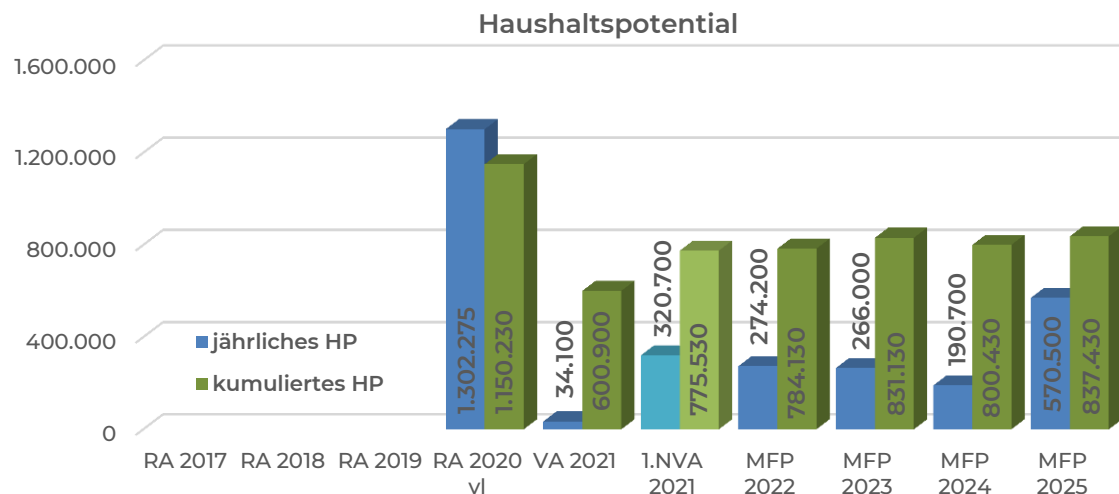
VORBERICHT zum 1. Nachtragsvoranschlag 2021 gemäß § 3 der NÖ Gemeindehaushaltsverordnung (NÖ GHVO)

Entwicklung des Haushaltspotentials

Das Haushaltspotential hat seine Grundlage in § 67 Z. 11 der NÖ Gemeindeordnung 1973 (NÖ GO 1973) und ist erstmals im Voranschlag 2020 auszuweisen. Die Angaben zu den Vorjahren entfallen daher. Es bildet sich aus der Differenz der wiederkehrenden Mittelaufbringungen abzüglich der wiederkehrenden Mittelverwendungen unter Berücksichtigung der entsprechenden Forderungen und Verbindlichkeiten.

Das Haushaltspotential (HP) ist eine wichtige Kenngröße und gibt die aktuelle Leistungsfähigkeit der Gemeinde wieder. Das schafft Vergleichbarkeit mit der bisherigen Rechtslage, aus der Überschüsse und Abgänge abzuleiten waren und dient der Transparenz. Wenn das Haushaltspotential innerhalb des Zeitraumes des mittelfristigen Finanzplanes laufend negativ ist, ist ein Haushaltskonsolidierungskonzept zu erstellen (§ 72b Abs. 1 Z. 2 NÖ GO 1973).

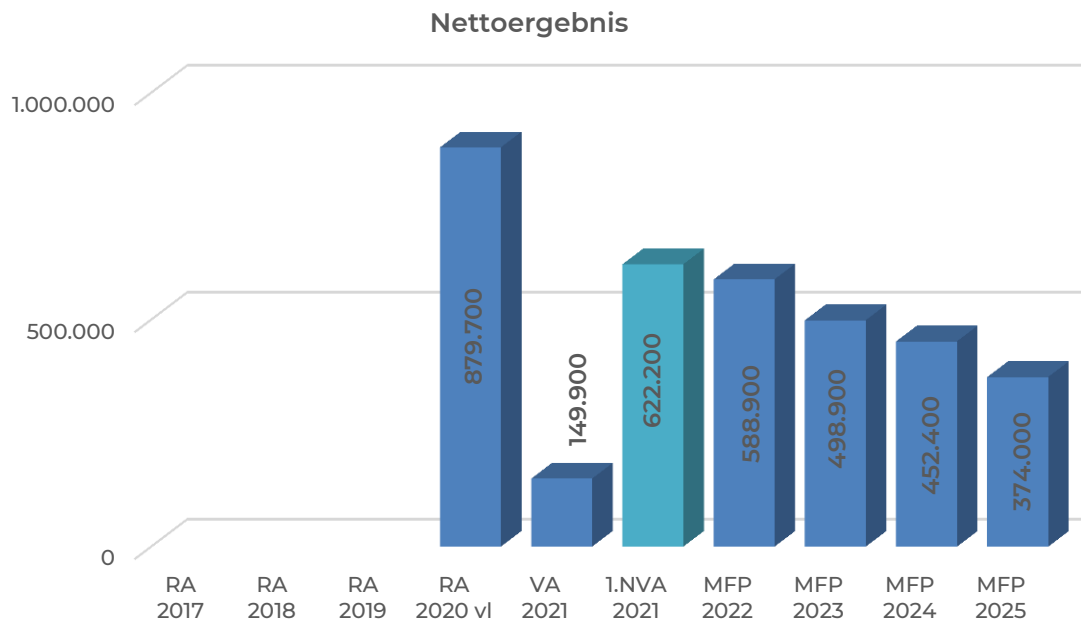
Das jährliche HP kann den investiven Projekten der Gemeinde zugeführt bzw. zur Bildung von Haushaltsrücklagen verwendet werden. Der Endbestand des kumulierten HP ergibt sich nach Abzug der genannten Maßnahmen und steht in den Folgejahren zur Verfügung.



Für das Haushaltsjahr 2021 ergibt sich ein jährliches HP in der Höhe von EUR 320.700 und ein kumuliertes HP in der Höhe von EUR 775.530. Die Jahre 2022 bis 2025 wurden aus dem mittelfristigen Finanzplan (MFP) errechnet und weisen durchgehend positive Werte auf.

Entwicklung des Nettoergebnisses

Beim Nettoergebnis handelt es sich um das Ergebnis des Ergebnisvoranschlages. Da es erstmals für das Haushaltsjahr 2020 auszuweisen ist, entfallen die Angaben zu den Vorjahren. Ein positives Nettoergebnis bedeutet, dass die Erträge voraussichtlich ausreichend sein werden, die Aufwendungen für die kommunalen Leistungen (inklusive des Werteverzehrs des Anlagevermögens in Form der Abschreibungen) abzudecken. Ein negatives Nettoergebnis heißt, dass dies nicht zur Gänze (in der Höhe des negativen Wertes) möglich ist.



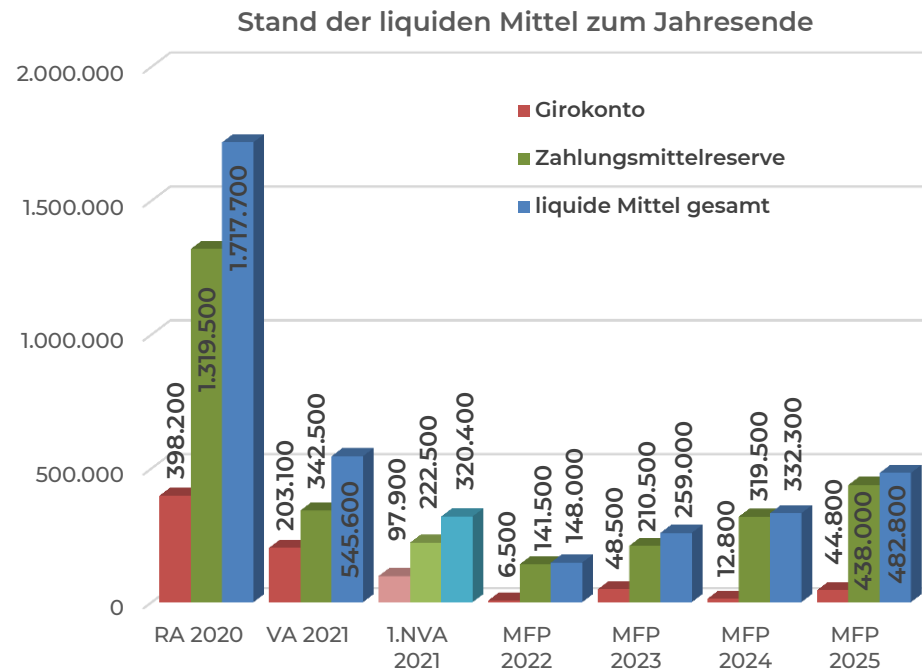
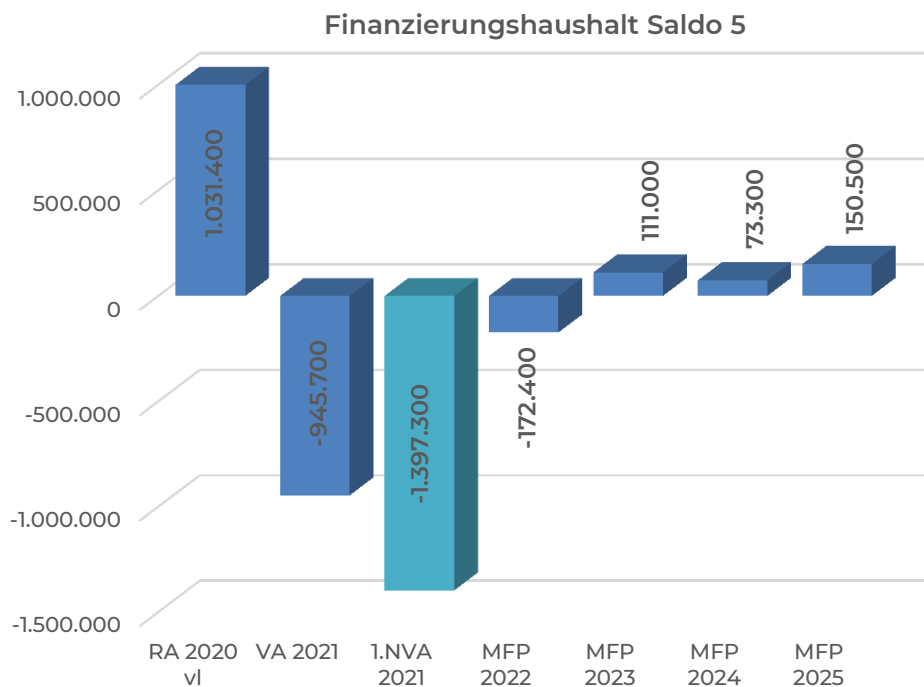
Insgesamt wird im 1. Nachtragsvoranschlag 2021 ein **positives Nettoergebnis** in der Höhe von **EUR 622.200** erwartet. Die Aufwendungen für kommunale Leistungen können daher vollständig gedeckt werden. Die Steigerung zum Voranschlag ergibt sich unter anderem durch eine höhere Ausschüttung der Ertragsanteile (Gemeindepaket Jänner 2021), sowie einiger zusätzlich lukrierter Förderungen der nun veranschlagten Gemeindeprojekte.

Die gesamten Erträge betragen im Finanzjahr 2021 rund EUR 6.529.500 (VA 5.282.400) und die Aufwendungen rund EUR 5.907.300 (VA 5.132.500). Bei den Aufwendungen entfallen rund EUR 2.983.500 (VA 2.266.100) auf den Bereich der Sachaufwendungen. Die Sachaufwendungen enthalten unter anderem die Abschreibungen, die sich durch die Abnutzung des kommunalen Sachanlagevermögens ergeben. Während die Personalaufwendungen des Finanzjahres rund EUR 994.100 ausmachen, betragen die Transferaufwendungen (u.a. Schulumlagen, Krankenanstalten und Sozialhilfeumlage) rund EUR 1.813.500 (VA 1.811.800) und die Finanzaufwendungen (Darlehenszinsen und Bankspesen) rund EUR 116.200 (VA 61.900).

Das Nettoergebnis für die Jahre 2022 bis 2025 wurde aus der mittelfristigen Finanzplanung errechnet und weist durchgehend positive Werte auf.

Entwicklung der liquiden Mittel - Finanzierungshaushalt

Im Finanzierungshaushalt (FHH) sind Einzahlungen und Auszahlungen, also Zuflüsse und Abflüsse an liquiden Mitteln zu erfassen. Im Finanzierungsvoranschlag ist der Saldo 5 gemäß Anlage 1b der VRV 2015 nach Möglichkeit ausgeglichen oder mit einem positiven Wert zu erstellen. Der Saldo 5 kann aber auch einen negativen Wert ausweisen, wenn liquide Mittel in mindestens gleicher Höhe aus dem vorangegangenen Haushaltsjahres vorhanden sind (Girokonten, Rücklagen, ...).



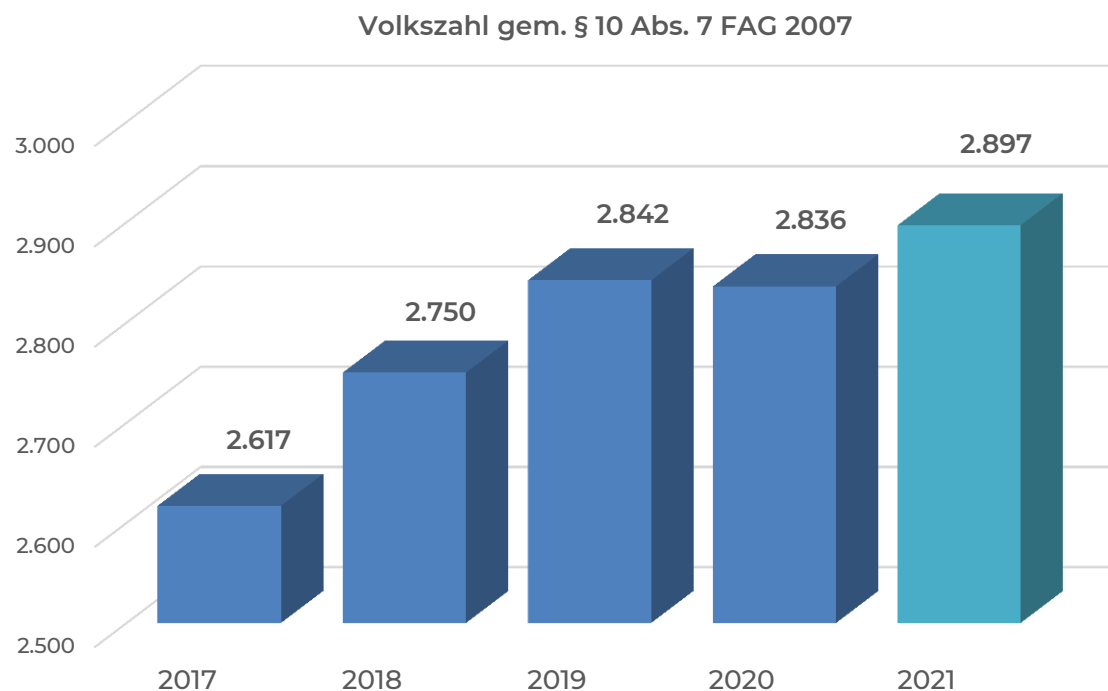
Der Saldo 5 des FHH in Höhe von EUR – 1.397.300 berechnet sich aus dem Nettofinanzierungssaldo in Höhe von EUR – 3.352.400 (Geldfluss aus der operativen Gebarung, also das Tagesgeschäft, in der Höhe von EUR 1.214.600 abzüglich des Geldflusses der investiven Gebarung, also die Projekte und Vorhaben der Gemeinde, in der Höhe von EUR 4.567.000) abzüglich der Darlehenstilgungen in Höhe von EUR 429.900.

Da viele Projekte des investiven Haushalts aufgrund der COVID-19-Pandemie verschoben werden mussten, sollen diese nun begonnen werden. Durch die Auflösung einiger zweckgebundener Rücklagen mit Zahlungsmittelreserven sowie der Aufnahme von landesgeförderten, kurzfristigen Darlehen, wird der deutlich negative Saldo 5 des FHH die Liquidität der Gemeinde, welche im Zeitraum des MFP weiterhin gegeben ist, nicht beeinträchtigen.

Entwicklung der Volkszahl gemäß § 10 Abs. 7 FAG 2017, BGBl. I Nr. 116/2016 in der Fassung BGBl. I Nr. 106/2018

Die Volkszahl gemäß § 10 Abs. 7 FAG 2017 wird jährlich von der Bundesanstalt Statistik Austria zum Stichtag 31. Oktober festgestellt und wirkt mit dem Beginn des übernächsten Kalenderjahres. Sie dient für die Berechnung der Abgabenertragsanteile und darf nicht automatisch mit der Volkszahl für die Berechnung der Gemeinderatsmandate verwechselt werden.

Eine Erhöhung bzw. Verminderung der Volkszahl (jährlich) ist ein wesentlicher Indikator für die Berechnung der Abgabenertragsanteile.

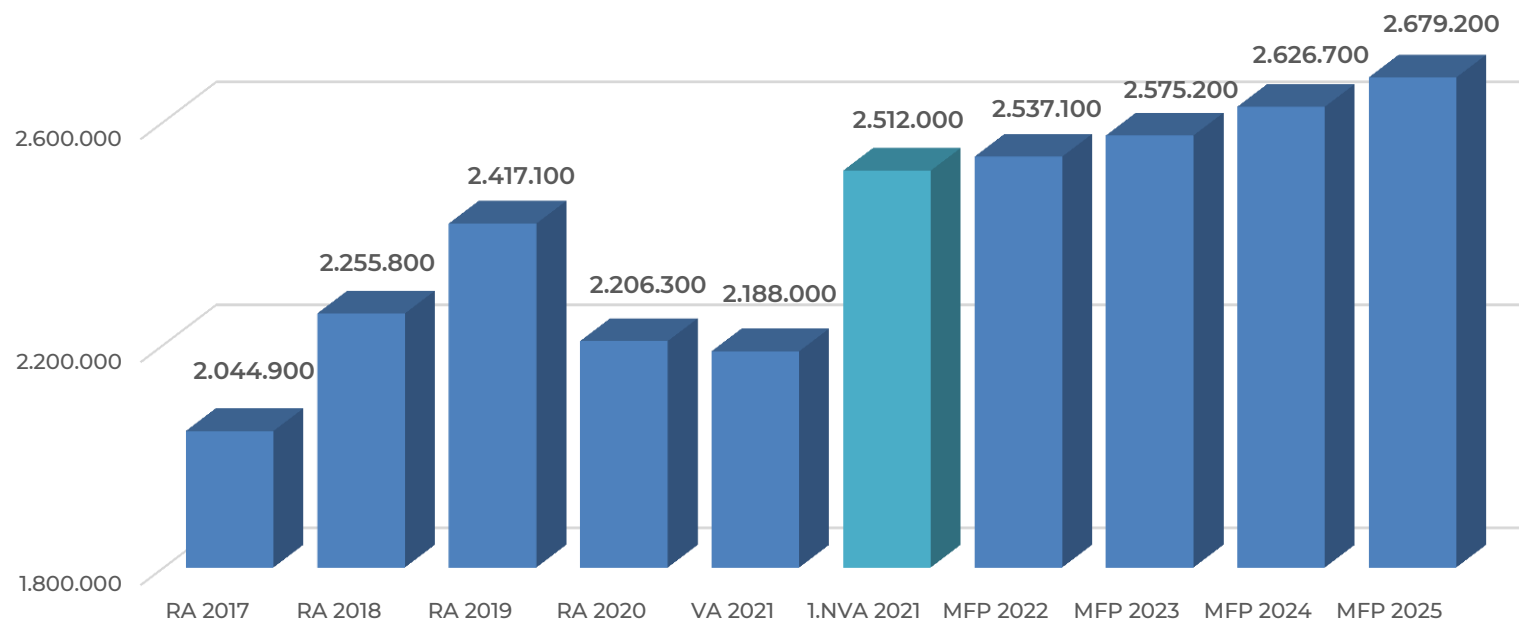


Die Gemeinde Wienerwald verzeichnet in den letzten Jahren einen beständigen Zuzug von Bürgern. Die für die Ertragsanteile relevante Volkszahl ist in den letzten 5 Jahren um rund 10 % gestiegen.

Entwicklung der Abgabenertragsanteile

Die Gebietskörperschaften (Bund, Länder und Gemeinden) erhalten auf Basis des aktuellen Finanzausgleichs aus den gemeinschaftlichen Bundesabgaben (z.B. Umsatzsteuer, Körperschaftsteuer, Lohnsteuer, Versicherungssteuer, Mineralölsteuer, Normverbrauchsabgabe, Tabaksteuer u. dgl.) entsprechende Anteile. Im Bereich der Gemeinden spielen dabei die Volkszahl und der abgestufte Bevölkerungsschlüssel eine besondere Rolle. Die sogenannten „Abgabenertragsanteile“ bilden in den meisten Gemeinden die wichtigste Einnahmequelle.

Abgabenertragsanteile



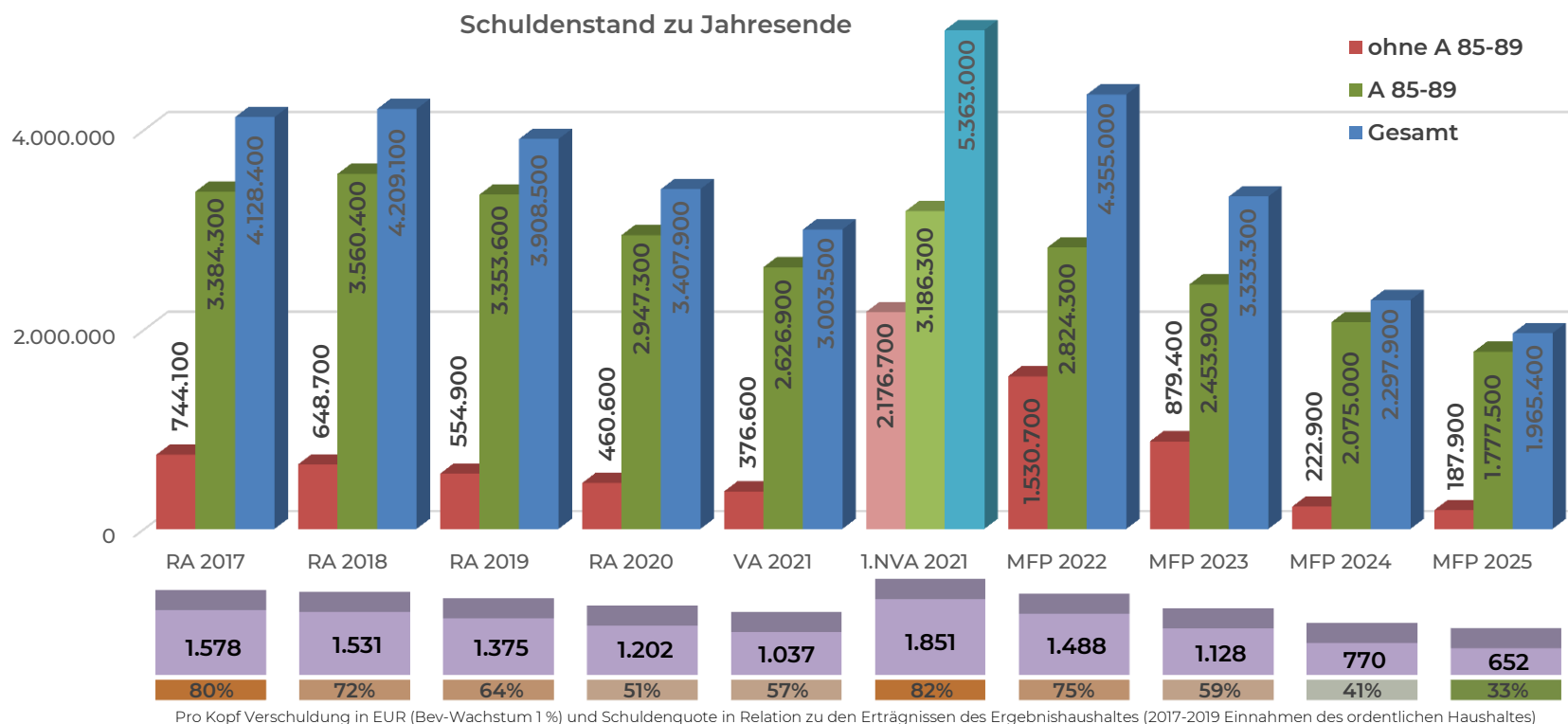
Im Jänner 2021 wurde aufgrund der durch die COVID-19-Pandemie verschuldeten anhaltenden Einnahmefälle der bundesweiten Steuern und Abgaben von der Bundesregierung ein Gemeindepaket beschlossen, welches zusätzliche Liquidität für die Gemeinden zur Verfügung stellt. Beginnend mit dem Jahr 2021 werden Sonder-Vorschüsse auf die Ertragsanteile ausbezahlt und für die Folgejahre Mindeststeigerungsraten garantiert.

Entwicklung des Schuldenstandes

Die Entwicklung des Schuldenstandes zeigt auf, inwieweit der Schuldenstand über die Jahre erhöht oder reduziert wird.

Die Schulden der Haushaltsansätze 85-89 werden den marktbestimmten Betrieben (Wasserversorgung, Abwasser- und Müllbeseitigung) und sonstigen wirtschaftlichen Unternehmungen der Gemeinde (Wohnhausvermietung), welche mindestens zur Hälfte kostendeckend geführt werden, zugerechnet und werden gesondert dargestellt. Diese Marktbestimmtheit bewirkt unter anderem, dass sie in der Volkswirtschaftlichen Gesamtrechnung nicht dem öffentlichen Sektor zugerechnet werden und in der Berechnung des Maastricht-Defizits nur mit dem haushaltsmäßigen Überschuss oder Abgang Eingang finden bzw. ihr Schuldenstand bei der Berechnung des öffentlichen Schuldenstandes zur Gänze außer Betracht bleibt.

Die restlichen Schulden ohne A 85-89 betreffen zum Beispiel Kindergarten, Volksschule, Grundbesitz oder Straßenbau, da diese Bereiche nicht kostendeckend geführt werden.

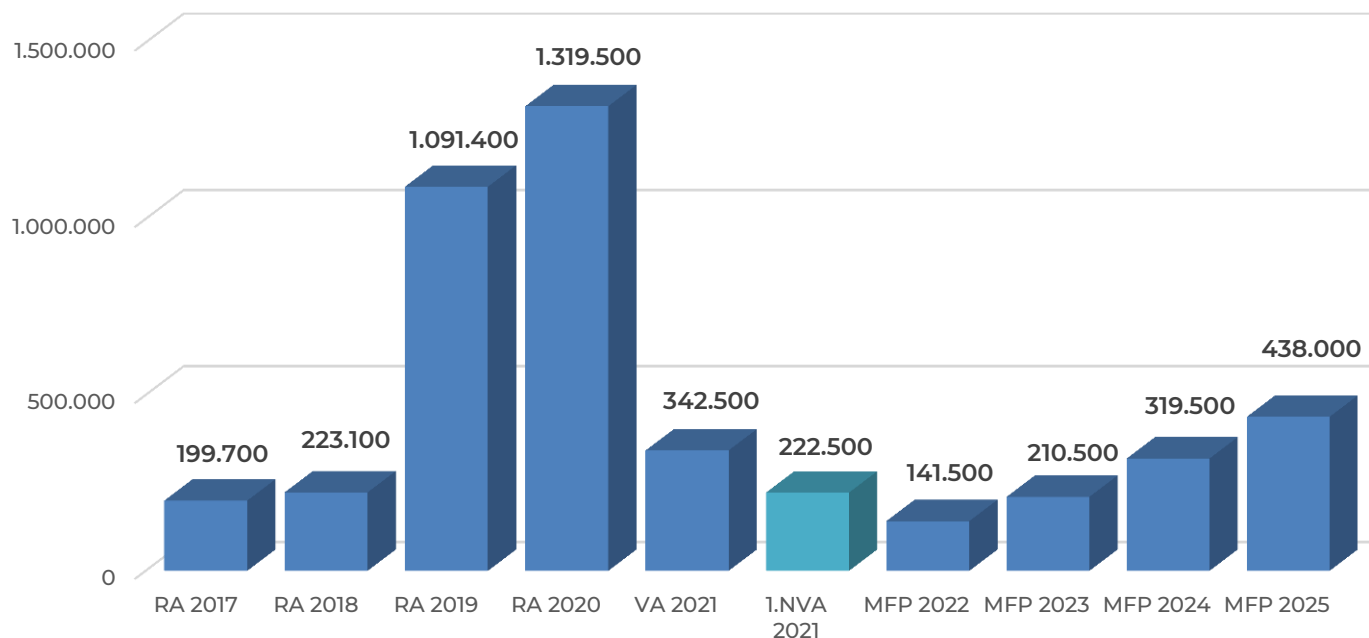


In Zusammenhang mit einem Grundstückskauf im Ortskern der KG Sulz wird ein Darlehen in der Höhe von EUR 500.000 mit einer Laufzeit von 20 Jahren aufgenommen. Ein weiteres Darlehen in der Höhe von EUR 1.800.000 mit einer kurzen Laufzeit von nur 3 Jahren wird für die Neuerrichtung des Feuerwehrhauses in der KG Sittendorf aufgenommen. Für beide Darlehen leistet das Land Niederösterreich Zinszuschüsse.

Entwicklung der Rücklagen mit und ohne Zahlungsmittelreserve

Die Entwicklung der Rücklagen zeigt an, inwieweit Rücklagen vorhanden sind und ob Rücklagen aufgebaut bzw. aufgebraucht werden. Es wird zwischen Rücklagen mit Zahlungsmittelreserven (ZMR), also Rücklagen welche mit liquiden Mitteln hinterlegt sind und für Projekte des investiven Haushaltes verwendet werden, und Rücklagen ohne ZMR, welche nicht finanzwirksam aus dem Ergebnishaushalt gebildet werden können, um diesen bei Bedarf auszugleichen, sollte ein negatives Nettoergebnis vorliegen.

Entwicklung Rücklagen mit Zahlungsmittelreserve zu Jahresende



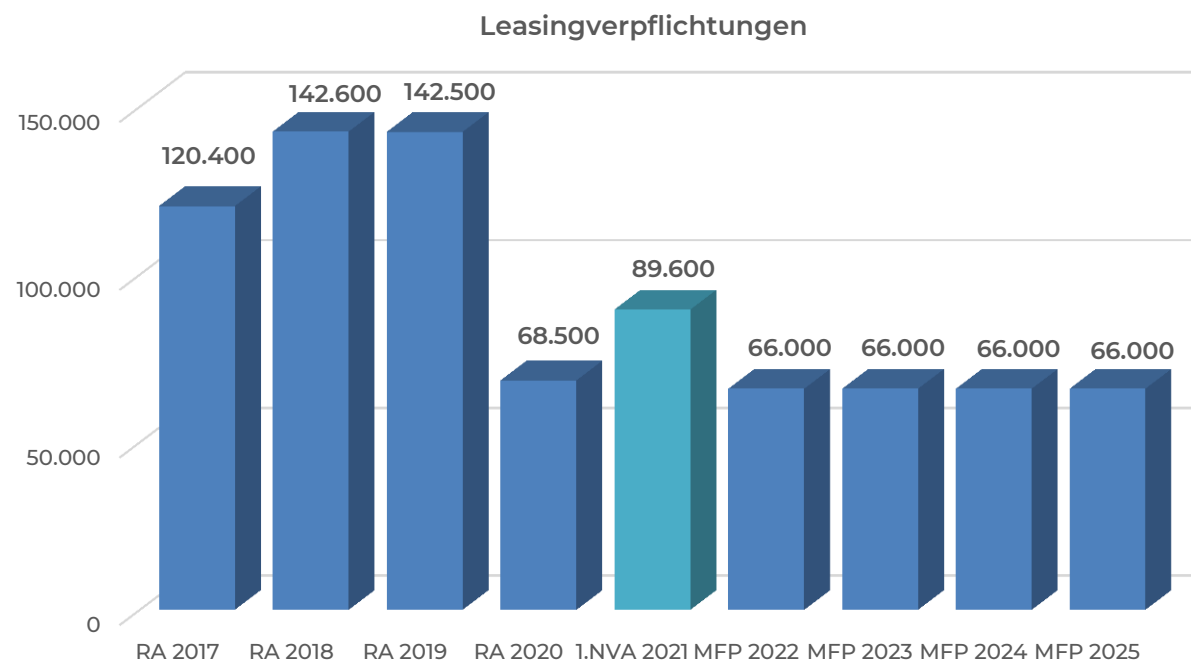
Derzeit sind Rücklagen mit ZMR für Feuerwehrfahrzeuge, Feuerwehrhäuser, Unterricht-Erziehung-Sport-Wissenschaft, Klimaschutz- Energieeffizienz, Straßenbau, Spielplätze-öffentliche Beleuchtung-Friedhöfe, Grundvermögen, Abfallwirtschaft, Abwasserbeseitigung und Wohnhäuser vorhanden. Für die Projekte des investiven Haushaltes werden Rücklagen in der Höhe von EUR 1.197.000 aufgelöst. Neue Rücklagen in der Höhe von EUR 100.000 werden für die Bereiche Feuerwehrfahrzeuge, Abwasserbeseitigung (Tilgung und Investition), Abfallwirtschaft und Wohnhäuser gebildet. Der Rücklagenstand mit ZMR beträgt zum Jahresende 2021 EUR 222.500.

Gemäß § 7 Abs. 2 Z. 1 NÖ Gemeindehaushaltsverordnung wurde im Zuge der Eröffnungsbilanz (EB) per 01.01.2020 eine **allgemeine Haushaltsrücklage ohne Zahlungsmittelreserve** im Ausmaß von 50 % des im Rahmen der Erstellung der EB ermittelten Nettovermögens in der Höhe von EUR 7.673.100 gebildet.

Entwicklung der Leasingverpflichtungen

Bei den Leasingverpflichtungen handelt es sich nicht um Finanzschulden (z.B. Darlehen), sondern um Verwaltungsschulden. Unabhängig davon stellen Leasingverbindlichkeiten Leistungsverpflichtungen für die Gemeinden dar und sind daher bei einer allfälligen Finanzlagenberechnung entsprechend zu berücksichtigen.

Die Leasingverpflichtungen sind mit Beginn des Jahres 2020 in einer eigenen Anlage gemäß VRV 2015 festzuhalten.



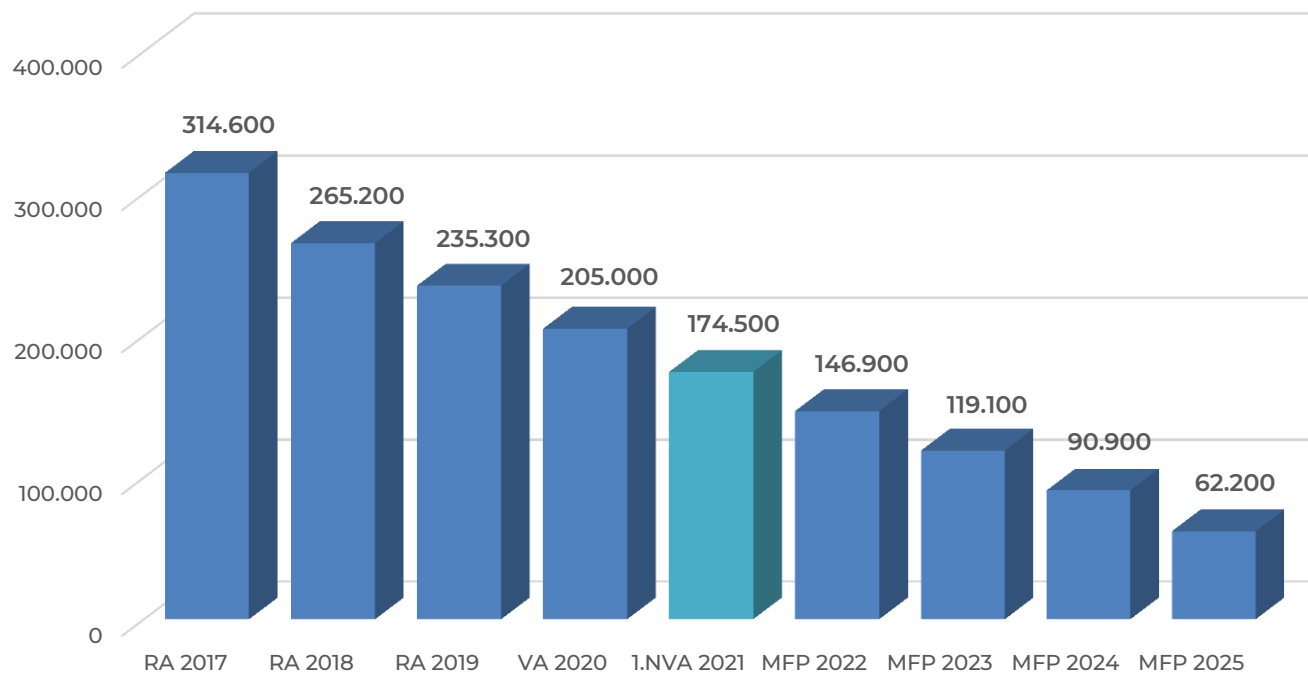
Die Erhöhung der Leasingverpflichtungen ab dem Jahr 2018 sind auf Anschaffungen im Bereich des Fuhrparks zurückzuführen, da nunmehr der Winterdienst für sämtliche Katastralgemeinden durch die Mitarbeiter der Gemeinde Wienerwald durchgeführt wird und sich derzeit drei Kommunaltraktoren im Einsatz befinden. Ab dem Jahr 2020 wurde die Verbuchung der (Anspar-) Kautions betreffend Immobilien- bzw. Grundstücksleasing Volksschule Sittendorf geändert, sodass das Gesamtvolumen der Leasingverpflichtungen entsprechend verringert wird.

Das Jahr 2021 enthält eine einmalig höhere Leasingrate für die Anschaffung eines neuen Traktors, welcher ein entsprechendes Fahrzeug aus dem Jahr 2011 ersetzt.

Entwicklung der Haftungen

Eine Gemeinde darf Bürgschaften und sonstige Haftungen nur übernehmen, wenn hierfür ein besonderes Interesse der Gemeinde gegeben ist, der Schuldner nachweist, dass eine ordnungsgemäße Verzinsung und Tilgung gesichert ist, die Haftungen befristet sind, der Betrag, für den gehaftet wird, ziffernmäßig bestimmt ist und die Gemeinde den daraus folgenden Zahlungsverpflichtungen nachkommen kann (vgl. § 78 Abs. 1 NÖ Gemeindeordnung 1973).

Haftungsstand zu Jahresende



Die Gemeinde hat ausschließlich Haftungen beim Abwasserverband „Oberer Mödlingbach“ (Gaaden-Hinterbrühl-Wienerwald). Laut derzeit gültiger Satzung beträgt der Verbandsanteil der Gemeinde Wienerwald 52,08 %. Bei einem Schuldenstand zum Jahresende 2021 gemäß Voranschlag des Abwasserverbands in der Höhe von EUR 335.100 beträgt der haftungsrelevante Anteil EUR 174.500. Im Zeitraum des mittelfristigen Finanzplanes ist keine weitere Darlehensaufnahme vorgesehen.

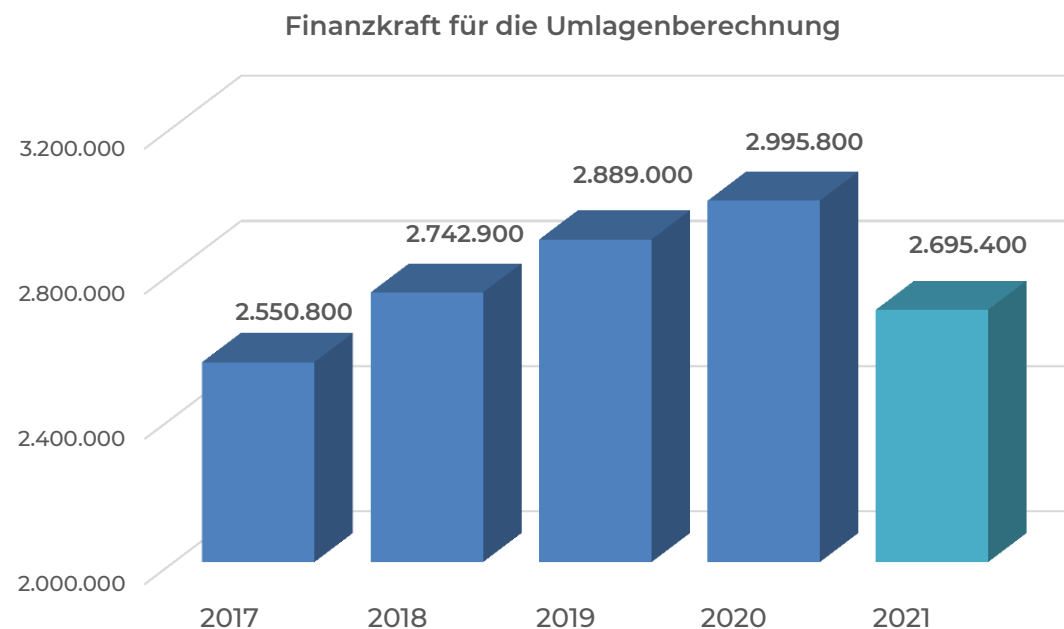
Entwicklung der Finanzkraft für die Umlagenberechnung

Die Finanzkraft einer Gemeinde wird aus den

- Erträgen der ausschließlichen Gemeindeabgaben ohne die Gebühren für die Benützung von Gemeindeeinrichtungen und -anlagen und ohne die Interessentenbeiträge von Grundstückseigentümern und Anrainern und
- Ertragsanteilen an den gemeinschaftlichen Bundesabgaben ohne Spielbankenabgabe

ermittelt.

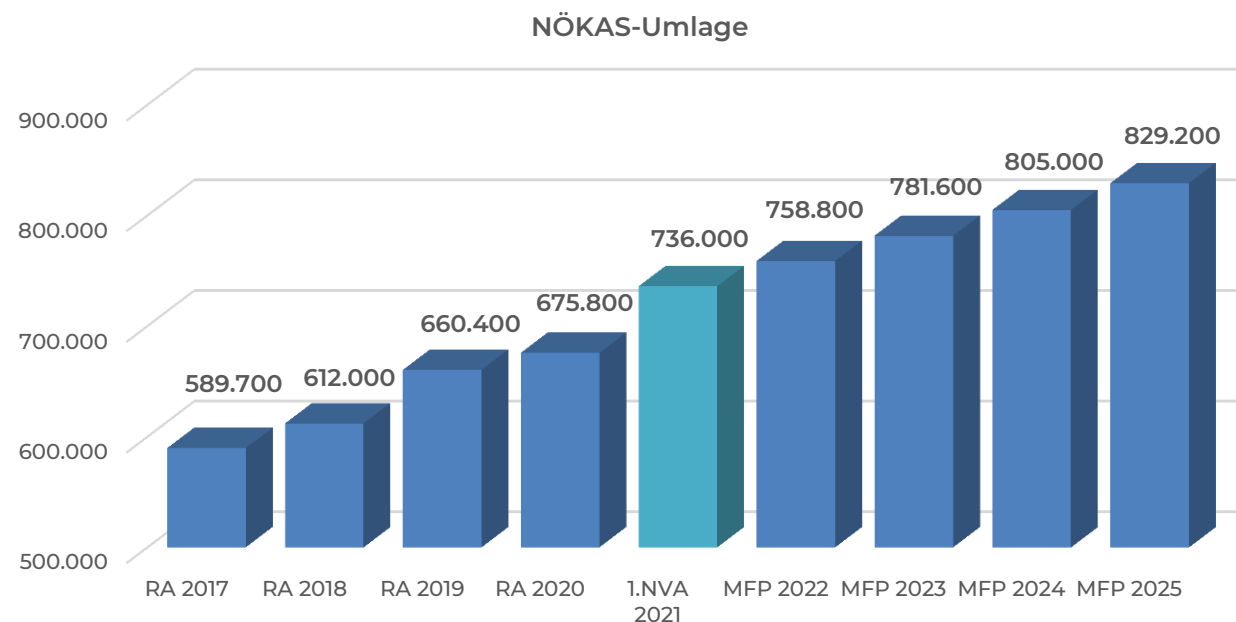
Basis für die Ermittlung der Finanzkraft sind die tatsächlichen Beträge aufgrund der Rechnungsabschlüsse.



Die Darstellung der Entwicklung der Finanzkraft für die Umlagenberechnung hat insbesondere auf die Beitragsleistung der Gemeinden zum NÖ Krankenanstaltensprengel (NÖKAS) und zur Sozialumlage Auswirkungen. Eine Erhöhung oder Reduktion/Verminderung der Finanzkraft wirkt sich unmittelbar auf die Beitragsleistung aus. Aufgrund der COVID-19-Pandemie verringert sich die Finanzkraft im Jahr 2021.

Entwicklung der NÖKAS-Umlage

Das Landesgebiet ist Beitragsbezirk und Krankenanstaltensprengel für alle öffentlichen Krankenanstalten in Niederösterreich. Beitragsbezirk und Krankenanstaltensprengel sind ein Gemeindeverband. Dem Gemeindeverband gehören alle Gemeinden Niederösterreichs an. Der Gemeindeverband ist juristische Person, er hat seinen Sitz am Sitz der Landesregierung und trägt die Bezeichnung "NÖ Krankenanstaltensprengel" (§ 61 Abs. 1 NÖ Krankenanstaltengesetz - NÖ KAG).

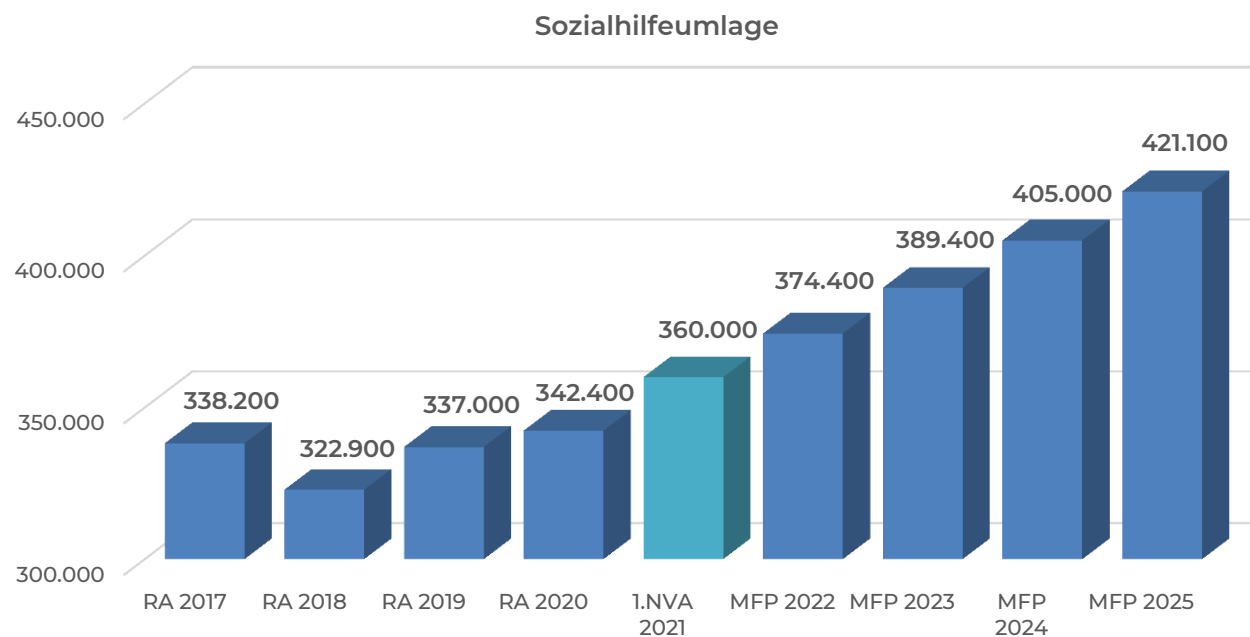


Die Gemeinden haben an den NÖ Krankenanstaltensprengel monatliche Beiträge zu leisten. Berechnungsgrundlage bilden dabei die Volkszahl und die Finanzkraft der Gemeinden. Steigerungen bei der Volkszahl und bei der Finanzkraft führen daher zu höheren Beitragsleistungen bei den Gemeinden.

Diese monatlichen Beiträge werden von den der Gemeinde gebührenden monatlichen Vorschüsse auf die Ertragsanteile an den gemeinschaftlichen Bundesabgaben einbehalten.

Entwicklung der Sozialhilfeumlage

Die Gemeinden haben jährlich einen Beitrag zu den vom Land zu tragenden Kosten der Sozialhilfe, die nicht durch Kostenbeitrags- und Ersatzleistungen oder durch sonstige für Zwecke der Sozialhilfe bestimmte Zuschüsse gedeckt sind, in der Höhe von 50 % an das Land zu entrichten (§ 44 NÖ Sozialhilfe-Ausführungsgesetz – NÖ SAG).



Die Leistungen für die Sozialhilfe-Umlage werden von der Landesregierung auf die einzelnen Gemeinden nach ihrer Finanzkraft (Finanzkraft für die Umlagenberechnung) aufgeteilt.

Diese monatlichen Beiträge werden von den der Gemeinde gebührenden monatlichen Vorschüsse auf die Ertragsanteile an den gemeinschaftlichen Bundesabgaben einbehalten.

ABSCHRIFT DER ÖFFENTLICHEN KUNDMACHUNG

1. NACHTRAGSVORANSCHLAG 2021

Gemäß § 75 Abs. 4 NÖ der Gemeindeordnung 1973 liegt der Entwurf des 1. Nachtragsvoranschlages für das Haushaltsjahr 2021 in der Zeit von

Montag, 8. März 2021

bis einschließlich

Montag, 22. März 2021

zur allgemeinen, öffentlichen Einsichtnahme auf.

Aufgrund der aktuellen Zugangsbeschränkung des Gemeindeamtes, wird der Entwurf auf der Homepage der Gemeinde Wienerwald www.gemeinde-wienerwald.at veröffentlicht. Sollte lediglich eine persönliche Einsicht möglich sein, wird Ihnen nach Voranmeldung (Tel.: 02238 / 8106 oder E-Mail: verwaltung@gemeinde-wienerwald.at) ein Ausdruck zur Abholung am Gemeindeamt bereitgestellt.

Innerhalb der Auflagefrist kann jedes Gemeindemitglied schriftlich (Post, E-Mail, Fax) Stellungnahmen dazu beim Gemeindeamt Wienerwald einbringen, welche vom Gemeinderat in Erwägung gezogen werden.

angeschlagen am: 08.03.2021
abzunehmen am: 23.03.2021

Der Bürgermeister
Michael Krischke e.h.

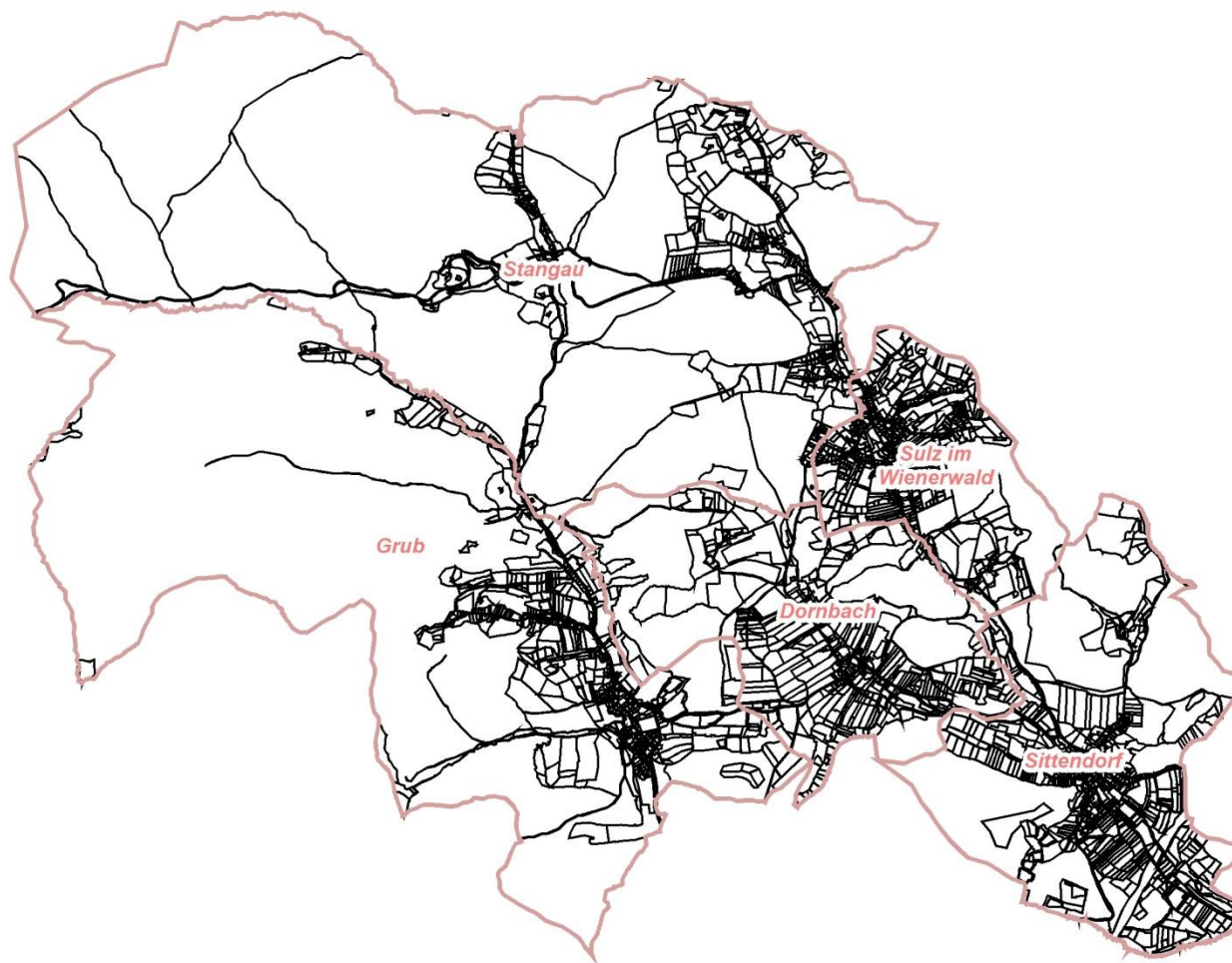
ALLGEMEINE INFORMATIONEN

Gemeinde Wienerwald

Verwaltungsbezirk Mödling

Land Niederösterreich

| | |
|---------------------|--|
| Adresse | Kirchenplatz 62 2392 Sulz im Wienerwald |
| E-Mail | verwaltung@gemeinde-wienerwald.at |
| Homepage | www.gemeinde-wienerwald.at |
| Telefon | 02238 / 8106 |
| Telefax | 02238 / 8106 DW 20 |
| Parteienverkehr | Mo., Di., Do. und Fr. 8 – 12 Uhr und Di. 16 – 20 Uhr |
| Gemeindenummer | 31726 |
| Einwohnerzahl FAG | 2.897 |
| Flächenausmaß | 48,17 km ² |
| Seehöhe Gemeindeamt | 431 m |



Lageplan

Gemeinde Wienerwald

2392 Wienerwald, Kirchenplatz 62

Tel: 02238/8106-0


e-Mail: verwaltung@gemeinde-wienerwald.at

Copyright: DKM - (c) Bundesamt für Eich-und Vermessungswesen

HINWEIS: Rechtsanspruch aus dieser Darstellung nicht ableitbar!



Plotdatum: 01.12.2019
Maßstab (im Original): 1:55 000
Erstellt durch Anwender:
wienerwald_wo



Haushaltsbeschluss

HAUSHALTSBESCHLUSS zum 1. Nachtragsvoranschlag 2021

gemäß § 73 NÖ Gemeindeordnung 1973 (NÖ GO)

1. Voranschlag

Als Grundlage der Gebarung des Gemeindehaushaltes im Rechnungsjahr 2021 werden die im angeschlossenen Ergebnisvoranschlag vorgesehenen Aufwendungen und Erträge sowie die im angeschlossenen Finanzierungsvoranschlag vorgesehenen Bruttoeinzahlungen und Bruttoauszahlungen festgesetzt.

2. Mittelfristiger Finanzplan

Der Gemeinderat hat einen mittelfristigen Finanzplan für einen Zeitraum von fünf Haushaltsjahren zu erstellen. Bei der Beschlussfassung über den Voranschlag hat sich die Gemeinde an den Vorgaben des mittelfristigen Finanzplanes zu orientieren. Das erste Haushaltsjahr des mittelfristigen Finanzplanes fällt mit dem ersten Haushaltsjahr zusammen, für das jeweils der Voranschlag erstellt wird. Der mittelfristige Finanzplan ist Bestandteil des angeschlossenen Voranschlages.

3. Dienstpostenplan

Die Besetzung von Dienstposten der Gemeinde, ihrer Anstalten und Betriebe darf ebenso wie die Besoldung der Bediensteten nur nach dem beigeschlossenen Dienstpostenplan erfolgen.

4. Kassenkredit

Zur rechtzeitigen Leistung von Mittelverwendungen kann die Gemeinde Kassenkredite (darunter sind auch Kassenstärker im Sinne der VRV 2015 zu verstehen) aufnehmen. Diese sind aus laufenden finanzwirksamen Erträgen zurückzuzahlen und dürfen 20 % der Summe der Erträge des Ergebnisvoranschlages nicht übersteigen. Kassenkredite (Kontoüberziehungen) sind am Rechnungsabschlussstichtag als kurzfristige Finanzschulden im Schuldennachweis des Rechnungsabschlusses auszuweisen.

Erträge des Ergebnishaushaltes 2021 EUR 6.529.500

Höhe des Kassenkredits 2021 EUR 1.305.900

Steuern und Abgaben

STEUERN UND ABGABEN

folgende Steuern, Abgaben und Gebühren werden von der Gemeinde Wienerwald eingehoben

Gemeindesteuern und Abgaben

| | | | |
|---|-----|---|-----------|
| Grundsteuer A v. land- u. forstw. Betrieben | 500 | v. H. d. Bemessungsgrundlage | |
| Grundsteuer B v. Grundstücken | 500 | v. H. d. Bemessungsgrundlage | |
| Kommunalsteuer | 3 | v. H. d. Bemessungsgrundlage | |
| Hundeabgabe | a) | Nutzhunde | EUR 6,54 |
| | b) | Hunde mit Gefährdungspotential | EUR 80,00 |
| | c) | alle übrigen Hunde | EUR 40,00 |
| Gebrauchsabgabe | | Verordnung vom 13.12.2016 | |
| Aufschließungsabgabe | | Verordnung vom 19.12.2018 – Einheitssatz EUR 750,00 | |
| Verwaltungsabgaben | | | |

Gemeinschaftliche Abgaben - Land Niederösterreich

| | | |
|--------------------------------|-----|--------------------------------------|
| Seuchenvorsorgeabgabe | | gemäß NÖ Seuchenvorsorgeabgabegesetz |
| Nächtigungstaxe pro Nächtigung | | EUR 1,60 |
| Interessentenbeitrag A | 2,3 | v. T. d. Bemessungsgrundlage |
| Interessentenbeitrag B | 1,9 | v. T. d. Bemessungsgrundlage |
| Interessentenbeitrag C | 1,5 | v. T. d. Bemessungsgrundlage |
| Interessentenbeitrag D | 1,1 | v. T. d. Bemessungsgrundlage |

Gemeindegebühren für die Benützung von Gemeindeeinrichtungen

| | |
|---|---------------------------|
| Kanalgebühren | Verordnung vom 19.12.2018 |
| Wasserversorgungsabgaben und Wassergebühren | Verordnung vom 10.09.2018 |
| Friedhofsgebühren | Verordnung vom 15.12.2020 |
| Abfallwirtschaftsgebühr- und Abgabe | Verordnung vom 15.12.2020 |

Privatrechtliche Entgelte

| | |
|---|---------------------------|
| Kindergartenbeiträge | Richtlinie vom 01.01.2021 |
| Gemeindezeitung Inserate bzw. Druckkostenbeitrag | Preisliste vom 01.01.2021 |
| Benützungsentgelte Turnsaal VS Sittendorf | |
| Benützungsentgelte Veranstaltungssaal Gemeindeamt | |

Sonstige Abgaben, Gebühren und Entgelte

| | |
|--|--|
| Bundesgebühren | |
| Kommissionsgebühren | |
| Entgelt Grünschnittkarte | |
| Anlieferung Altstoffe größer Haushaltsmengen | |
| Standgebühren Bauernmarkt | |

1. NVA Ergebnishaushalt Gesamt 1. Ebene (Anlage 1a)
- interne Vergütungen enthalten

1. Nachtragsvoranschlag 2021

Gemeinde Wienerwald

NVA Ergebnishaushalt Gesamt 1. Ebene (Anlage 1a) - interne Vergütungen enthalten

| MVAG | Mittelverwendungs- und -aufbringungsgruppen (1. Ebene) | VA 2021 inkl. NVA | VA 2021 | 1. NVA |
|-----------|---|---------------------|---------------------|---------------------|
| 211 | Erträge aus der operativen Verwaltungstätigkeit | 5.633.300,00 | 4.553.300,00 | 1.080.000,00 |
| 212 | Erträge aus Transfers | 896.100,00 | 729.000,00 | 167.100,00 |
| 213 | Finanzerträge | 100,00 | 100,00 | |
| 21 | Summe Erträge | 6.529.500,00 | 5.282.400,00 | 1.247.100,00 |
| 221 | Personalaufwand | 994.100,00 | 992.700,00 | 1.400,00 |
| 222 | Sachaufwand (ohne Transferaufwand) | 2.983.500,00 | 2.266.100,00 | 717.400,00 |
| 223 | Transferaufwand (laufende Transfers und Kapitaltransfers) | 1.813.500,00 | 1.811.800,00 | 1.700,00 |
| 224 | Finanzaufwand | 116.200,00 | 61.900,00 | 54.300,00 |
| 22 | Summe Aufwendungen | 5.907.300,00 | 5.132.500,00 | 774.800,00 |
| SA0 | Saldo (0) Nettoergebnis (21 - 22) | 622.200,00 | 149.900,00 | 472.300,00 |
| 230 | Entnahmen von Haushaltsrücklagen | 1.197.000,00 | 1.077.000,00 | 120.000,00 |
| 240 | Zuweisung an Haushaltsrücklagen | 100.000,00 | 134.100,00 | -34.100,00 |
| 23 | Summe Haushaltsrücklagen | 1.097.000,00 | 942.900,00 | 154.100,00 |
| SA00 | Nettoergebnis nach Zuweisung und Entnahmen von Haushaltsrücklagen (Saldo 0 +/- SU23) | 1.719.200,00 | 1.092.800,00 | 626.400,00 |

1. NVA Ergebnishaushalt Gesamt 1. und 2. Ebene (Anlage 1a)
- interne Vergütungen enthalten

1. Nachtragsvoranschlag 2021

Gemeinde Wienerwald

NVA Ergebnishaushalt Gesamt 1. und 2. Ebene (Anlage 1a) - interne Vergütungen enthalten

| MVAG | Mittelverwendungs- und aufbringungsgruppen (1. und 2. Ebene) | VA 2021 inkl. NVA | VA 2021 | 1. NVA |
|------------|---|---------------------|---------------------|---------------------|
| 211 | Erträge aus der operativen Verwaltungstätigkeit | 5.633.300,00 | 4.553.300,00 | 1.080.000,00 |
| 2111 | Erträge aus eigenen Abgaben | 655.600,00 | 654.100,00 | 1.500,00 |
| 2112 | Erträge aus Ertragsanteilen | 2.512.000,00 | 2.188.000,00 | 324.000,00 |
| 2113 | Erträge aus Gebühren | 1.238.100,00 | 1.235.800,00 | 2.300,00 |
| 2114 | Erträge aus Leistungen | 219.200,00 | 245.700,00 | -26.500,00 |
| 2115 | Erträge aus Besitz und wirtschaftlicher Tätigkeit | 71.200,00 | 66.800,00 | 4.400,00 |
| 2116 | Erträge aus Veräußerung und sonstige Erträge | 729.300,00 | 122.900,00 | 606.400,00 |
| 2117 | Nicht finanzierungswirksame operative Erträge | 207.900,00 | 40.000,00 | 167.900,00 |
| 212 | Erträge aus Transfers | 896.100,00 | 729.000,00 | 167.100,00 |
| 2121 | Transferertrag von Trägern des öffentlichen Rechts | 704.300,00 | 572.200,00 | 132.100,00 |
| 2122 | Transferertrag von Beteiligungen | 30.000,00 | 30.000,00 | |
| 2123 | Transferertrag von Unternehmen (mit Finanzunternehmen) | 24.100,00 | 24.100,00 | |
| 2124 | Transferertrag von Haushalten und Organisationen ohne Erwerbscharakter | 1.000,00 | 1.000,00 | |
| 2125 | Transferertrag vom Ausland | | | |
| 2126 | Investitions- und Tilgungszuschüsse zwischen Unternehmungen und Betrieben der Gebietskörperschaft und der Gebietskörperschaft | | | |
| 2127 | Nicht finanzierungswirksamer Transferertrag | 136.700,00 | 101.700,00 | 35.000,00 |
| 213 | Finanzerträge | 100,00 | 100,00 | 0,00 |
| 2131 | Erträge aus Zinsen | 100,00 | 100,00 | |
| 2132 | Erträge aus Zinsen aus derivativen Finanzinstrumenten ohne Grundgeschäft | | | |
| 2133 | Erträge aus Gewinnentnahmen von marktbestimmten Betrieben | | | |
| 2134 | Sonstige Finanzerträge | | | |
| 2135 | Erträge aus Dividenden/Gewinnausschüttungen | | | |
| 2136 | Sonstige nicht finanzierungswirksame Finanzerträge | | | |
| 21 | Summe Erträge | 6.529.500,00 | 5.282.400,00 | 1.247.100,00 |
| 221 | Personalaufwand | 994.100,00 | 992.700,00 | 1.400,00 |
| 2211 | Personalaufwand (Bezüge, Nebengeb., Mehrleistungen) | 777.900,00 | 777.900,00 | |
| 2212 | Gesetzlicher und freiwilliger Sozialaufwand | 205.900,00 | 204.500,00 | 1.400,00 |
| 2213 | Sonstiger Personalaufwand | | | |
| 2214 | Nicht finanzierungswirksamer Personalaufwand | 10.300,00 | 10.300,00 | |
| 222 | Sachaufwand (ohne Transferaufwand) | 2.983.500,00 | 2.266.100,00 | 717.400,00 |
| 2221 | Gebrauchs- und Verbrauchsgüter, Handelswaren | 157.700,00 | 143.600,00 | 14.100,00 |
| 2222 | Verwaltungs- und Betriebsaufwand | 278.200,00 | 276.000,00 | 2.200,00 |
| 2223 | Leasing- und Mietaufwand | 246.300,00 | 283.100,00 | -36.800,00 |
| 2224 | Instandhaltung | 267.400,00 | 147.400,00 | 120.000,00 |
| 2225 | Sonstiger Sachaufwand | 1.353.700,00 | 735.800,00 | 617.900,00 |

1. Nachtragsvoranschlag 2021

NVA Ergebnishaushalt Gesamt 1. und 2. Ebene (Anlage 1a) - interne Vergütungen enthalten

Gemeinde Wienerwald

| MVAG | Mittelverwendungs- und aufbringungsgruppen (1. und 2. Ebene) | VA 2021 inkl. NVA | VA 2021 | 1. NVA |
|-------------|---|---------------------|---------------------|-------------------|
| 2226 | Nicht finanzierungswirksamer Sachaufwand | 680.200,00 | 680.200,00 | |
| 223 | Transferaufwand (laufende Transfers und Kapitaltransfers) | 1.813.500,00 | 1.811.800,00 | 1.700,00 |
| 2231 | Transferaufwand an Träger des öffentlichen Rechts | 1.431.400,00 | 1.435.300,00 | -3.900,00 |
| 2232 | Transferaufwand an Beteiligungen | | | |
| 2233 | Transferaufwand an Unternehmen (mit Finanzunternehmen) | 272.000,00 | 266.400,00 | 5.600,00 |
| 2234 | Transferaufwand an Haushalte und Organisationen ohne Erwerbscharakter | 110.100,00 | 110.100,00 | |
| 2235 | Transferaufwand an das Ausland | | | |
| 2236 | Investitions- und Tilgungszuschüsse zwischen Unternehmungen und Betrieben der Gebietskörperschaft und der Gebietskörperschaft | | | |
| 2237 | Nicht finanzierungswirksamer Transferaufwand | | | |
| 224 | Finanzaufwand | 116.200,00 | 61.900,00 | 54.300,00 |
| 2241 | Zinsen aus Finanzschulden, Finanzierungsleasing, Forderungskauf und derivativen Finanzinstrumenten mit Grundgeschäft | 63.800,00 | 59.500,00 | 4.300,00 |
| 2242 | Zinsen und sonstige Aufwendungen aus derivativen Finanzinstrumenten ohne Grundgeschäft | | | |
| 2243 | Gewinnentnahmen von Unternehmungen und marktbestimmten Betrieben der Gebietskörperschaft (innerhalb der Gebietskörperschaft) | | | |
| 2244 | Sonstiger Finanzaufwand | 2.400,00 | 2.400,00 | |
| 2245 | Nicht finanzierungswirksamer Finanzaufwand | 50.000,00 | | 50.000,00 |
| 22 | Summe Aufwendungen | 5.907.300,00 | 5.132.500,00 | 774.800,00 |
| SA0 | Saldo (0) Nettoergebnis (21 - 22) | 622.200,00 | 149.900,00 | 472.300,00 |
| 230 | Entnahmen von Haushaltsrücklagen | 1.197.000,00 | 1.077.000,00 | 120.000,00 |
| 2301 | Entnahmen von Haushaltsrücklagen | 1.197.000,00 | 1.077.000,00 | 120.000,00 |
| 240 | Zuweisung an Haushaltsrücklagen | 100.000,00 | 134.100,00 | -34.100,00 |
| 2401 | Zuweisung an Haushaltsrücklagen | 100.000,00 | 134.100,00 | -34.100,00 |
| 23 | Summe Haushaltsrücklagen | 1.097.000,00 | 942.900,00 | 154.100,00 |
| SA00 | Nettoergebnis nach Zuweisung und Entnahmen von Haushaltsrücklagen (Saldo 0 +/- SU23) | 1.719.200,00 | 1.092.800,00 | 626.400,00 |

1. NVA Ergebnishaushalt Bereichsbudget 1. und 2. Ebene
(Anlage 1a)

Vertretungskörper und allgemeine Verwaltung (Gruppe 0)

| MVAG | Mittelverwendungs- und -aufbringungsgruppen (1. und 2. Ebene) | VA 2021 inkl. NVA | VA 2021 | 1. NVA |
|------------|---|-------------------|-------------------|---------------|
| 211 | Erträge aus der operativen Verwaltungstätigkeit | 15.200,00 | 14.700,00 | 500,00 |
| 2111 | Erträge aus eigenen Abgaben | | | |
| 2112 | Erträge aus Ertragsanteilen | | | |
| 2113 | Erträge aus Gebühren | | | |
| 2114 | Erträge aus Leistungen | 14.300,00 | 13.800,00 | 500,00 |
| 2115 | Erträge aus Besitz und wirtschaftlicher Tätigkeit | 500,00 | 500,00 | |
| 2116 | Erträge aus Veräußerung und sonstige Erträge | 400,00 | 400,00 | |
| 2117 | Nicht finanzierungswirksame operative Erträge | | | |
| 212 | Erträge aus Transfers | 0,00 | 0,00 | 0,00 |
| 2121 | Transferertrag von Trägern des öffentlichen Rechts | | | |
| 2122 | Transferertrag von Beteiligungen | | | |
| 2123 | Transferertrag von Unternehmen (mit Finanzunternehmen) | | | |
| 2124 | Transferertrag von Haushalten und Organisationen ohne Erwerbscharakter | | | |
| 2125 | Transferertrag vom Ausland | | | |
| 2126 | Investitions- und Tilgungszuschüsse zwischen Unternehmungen und Betrieben der Gebietskörperschaft und der Gebietskörperschaft | | | |
| 2127 | Nicht finanzierungswirksamer Transferertrag | | | |
| 213 | Finanzerträge | 0,00 | 0,00 | 0,00 |
| 2131 | Erträge aus Zinsen | | | |
| 2132 | Erträge aus Zinsen aus derivativen Finanzinstrumenten ohne Grundgeschäft | | | |
| 2133 | Erträge aus Gewinnentnahmen von marktbestimmten Betrieben | | | |
| 2134 | Sonstige Finanzerträge | | | |
| 2135 | Erträge aus Dividenden/Gewinnausschüttungen | | | |
| 2136 | Sonstige nicht finanzierungswirksame Finanzerträge | | | |
| 21 | Summe Erträge | 15.200,00 | 14.700,00 | 500,00 |
| 221 | Personalaufwand | 174.600,00 | 174.300,00 | 300,00 |
| 2211 | Personalaufwand (Bezüge, Nebengeb., Mehrleistungen) | 134.000,00 | 134.000,00 | |
| 2212 | Gesetzlicher und freiwilliger Sozialaufwand | 39.900,00 | 39.600,00 | 300,00 |
| 2213 | Sonstiger Personalaufwand | | | |
| 2214 | Nicht finanzierungswirksamer Personalaufwand | 700,00 | 700,00 | |
| 222 | Sachaufwand (ohne Transferaufwand) | 407.200,00 | 407.200,00 | 0,00 |
| 2221 | Gebrauchs- und Verbrauchsgüter, Handelswaren | 16.000,00 | 16.000,00 | |
| 2222 | Verwaltungs- und Betriebsaufwand | 43.300,00 | 43.300,00 | |

1. Nachtragsvoranschlag 2021

NVA Ergebnishaushalt Bereichsbudget 1. und 2. Ebene (Anlage 1a)

Gemeinde Wienerwald

Vertretungskörper und allgemeine Verwaltung (Gruppe 0)

| MVAG | Mittelverwendungs- und -aufbringungsgruppen (1. und 2. Ebene) | VA 2021 inkl. NVA | VA 2021 | 1. NVA |
|-------------|---|--------------------|--------------------|---------------|
| 2223 | Leasing- und Mietaufwand | 55.700,00 | 55.700,00 | |
| 2224 | Instandhaltung | | | |
| 2225 | Sonstiger Sachaufwand | 279.600,00 | 279.600,00 | |
| 2226 | Nicht finanzierungswirksamer Sachaufwand | 12.600,00 | 12.600,00 | |
| 223 | Transferaufwand (laufende Transfers und Kapitaltransfers) | 49.600,00 | 49.600,00 | 0,00 |
| 2231 | Transferaufwand an Träger des öffentlichen Rechts | 23.500,00 | 23.500,00 | |
| 2232 | Transferaufwand an Beteiligungen | | | |
| 2233 | Transferaufwand an Unternehmen (mit Finanzunternehmen) | | | |
| 2234 | Transferaufwand an Haushalte und Organisationen ohne Erwerbscharakter | 26.100,00 | 26.100,00 | |
| 2235 | Transferaufwand an das Ausland | | | |
| 2236 | Investitions- und Tilgungszuschüsse zwischen Unternehmungen und Betrieben der Gebietskörperschaft und der Gebietskörperschaft | | | |
| 2237 | Nicht finanzierungswirksamer Transferaufwand | | | |
| 224 | Finanzaufwand | 0,00 | 0,00 | 0,00 |
| 2241 | Zinsen aus Finanzschulden, Finanzierungsleasing, Forderungskauf und derivativen Finanzinstrumenten mit Grundgeschäft | | | |
| 2242 | Zinsen und sonstige Aufwendungen aus derivativen Finanzinstrumenten ohne Grundgeschäft | | | |
| 2243 | Gewinnentnahmen von Unternehmungen und marktbestimmten Betrieben der Gebietskörperschaft (innerhalb der Gebietskörperschaft) | | | |
| 2244 | Sonstiger Finanzaufwand | | | |
| 2245 | Nicht finanzierungswirksamer Finanzaufwand | | | |
| 22 | Summe Aufwendungen | 631.400,00 | 631.100,00 | 300,00 |
| SA0 | Saldo (0) Nettoergebnis (21 - 22) | -616.200,00 | -616.400,00 | 200,00 |
| 230 | Entnahmen von Haushaltsrücklagen | 0,00 | 0,00 | 0,00 |
| 2301 | Entnahmen von Haushaltsrücklagen | | | |
| 240 | Zuweisung an Haushaltsrücklagen | 0,00 | 0,00 | 0,00 |
| 2401 | Zuweisung an Haushaltsrücklagen | | | |
| 23 | Summe Haushaltsrücklagen | 0,00 | 0,00 | 0,00 |
| SA00 | Nettoergebnis nach Zuweisung und Entnahmen von Haushaltsrücklagen (Saldo 0 +/- SU23) | -616.200,00 | -616.400,00 | 200,00 |

Öffentliche Ordnung und Sicherheit (Gruppe 1)

| MVAG | Mittelverwendungs- und -aufbringungsgruppen (1. und 2. Ebene) | VA 2021 inkl. NVA | VA 2021 | 1. NVA |
|------------|---|-------------------|-------------------|-------------------|
| 211 | Erträge aus der operativen Verwaltungstätigkeit | 181.800,00 | 71.700,00 | 110.100,00 |
| 2111 | Erträge aus eigenen Abgaben | | | |
| 2112 | Erträge aus Ertragsanteilen | | | |
| 2113 | Erträge aus Gebühren | | | |
| 2114 | Erträge aus Leistungen | 30.000,00 | 30.000,00 | |
| 2115 | Erträge aus Besitz und wirtschaftlicher Tätigkeit | 1.700,00 | 1.600,00 | 100,00 |
| 2116 | Erträge aus Veräußerung und sonstige Erträge | 100,00 | 100,00 | |
| 2117 | Nicht finanzierungswirksame operative Erträge | 150.000,00 | 40.000,00 | 110.000,00 |
| 212 | Erträge aus Transfers | 125.700,00 | 5.700,00 | 120.000,00 |
| 2121 | Transferertrag von Trägern des öffentlichen Rechts | 120.000,00 | | 120.000,00 |
| 2122 | Transferertrag von Beteiligungen | | | |
| 2123 | Transferertrag von Unternehmen (mit Finanzunternehmen) | | | |
| 2124 | Transferertrag von Haushalten und Organisationen ohne Erwerbscharakter | | | |
| 2125 | Transferertrag vom Ausland | | | |
| 2126 | Investitions- und Tilgungszuschüsse zwischen Unternehmungen und Betrieben der Gebietskörperschaft und der Gebietskörperschaft | | | |
| 2127 | Nicht finanzierungswirksamer Transferertrag | 5.700,00 | 5.700,00 | |
| 213 | Finanzerträge | 0,00 | 0,00 | 0,00 |
| 2131 | Erträge aus Zinsen | | | |
| 2132 | Erträge aus Zinsen aus derivativen Finanzinstrumenten ohne Grundgeschäft | | | |
| 2133 | Erträge aus Gewinnentnahmen von marktbestimmten Betrieben | | | |
| 2134 | Sonstige Finanzerträge | | | |
| 2135 | Erträge aus Dividenden/Gewinnausschüttungen | | | |
| 2136 | Sonstige nicht finanzierungswirksame Finanzerträge | | | |
| 21 | Summe Erträge | 307.500,00 | 77.400,00 | 230.100,00 |
| 221 | Personalaufwand | 0,00 | 0,00 | 0,00 |
| 2211 | Personalaufwand (Bezüge, Nebengeb., Mehrleistungen) | | | |
| 2212 | Gesetzlicher und freiwilliger Sozialaufwand | | | |
| 2213 | Sonstiger Personalaufwand | | | |
| 2214 | Nicht finanzierungswirksamer Personalaufwand | | | |
| 222 | Sachaufwand (ohne Transferaufwand) | 148.700,00 | 148.200,00 | 500,00 |
| 2221 | Gebrauchs- und Verbrauchsgüter, Handelswaren | 7.100,00 | 7.100,00 | |
| 2222 | Verwaltungs- und Betriebsaufwand | 64.300,00 | 64.300,00 | |

Öffentliche Ordnung und Sicherheit (Gruppe 1)

| MVAG | Mittelverwendungs- und -aufbringungsgruppen (1. und 2. Ebene) | VA 2021 inkl. NVA | VA 2021 | 1. NVA |
|-------------|---|-------------------|--------------------|-------------------|
| 2223 | Leasing- und Mietaufwand | 1.000,00 | 1.000,00 | |
| 2224 | Instandhaltung | 18.200,00 | 18.200,00 | |
| 2225 | Sonstiger Sachaufwand | 9.600,00 | 9.100,00 | 500,00 |
| 2226 | Nicht finanzierungswirksamer Sachaufwand | 48.500,00 | 48.500,00 | |
| 223 | Transferaufwand (laufende Transfers und Kapitaltransfers) | 59.000,00 | 59.000,00 | 0,00 |
| 2231 | Transferaufwand an Träger des öffentlichen Rechts | | | |
| 2232 | Transferaufwand an Beteiligungen | | | |
| 2233 | Transferaufwand an Unternehmen (mit Finanzunternehmen) | | | |
| 2234 | Transferaufwand an Haushalte und Organisationen ohne Erwerbscharakter | 59.000,00 | 59.000,00 | |
| 2235 | Transferaufwand an das Ausland | | | |
| 2236 | Investitions- und Tilgungszuschüsse zwischen Unternehmungen und Betrieben der Gebietskörperschaft und der Gebietskörperschaft | | | |
| 2237 | Nicht finanzierungswirksamer Transferaufwand | | | |
| 224 | Finanzaufwand | 2.000,00 | 0,00 | 2.000,00 |
| 2241 | Zinsen aus Finanzschulden, Finanzierungsleasing, Forderungskauf und derivativen Finanzinstrumenten mit Grundgeschäft | 2.000,00 | | 2.000,00 |
| 2242 | Zinsen und sonstige Aufwendungen aus derivativen Finanzinstrumenten ohne Grundgeschäft | | | |
| 2243 | Gewinnentnahmen von Unternehmungen und marktbestimmten Betrieben der Gebietskörperschaft (innerhalb der Gebietskörperschaft) | | | |
| 2244 | Sonstiger Finanzaufwand | | | |
| 2245 | Nicht finanzierungswirksamer Finanzaufwand | | | |
| 22 | Summe Aufwendungen | 209.700,00 | 207.200,00 | 2.500,00 |
| SA0 | Saldo (0) Nettoergebnis (21 - 22) | 97.800,00 | -129.800,00 | 227.600,00 |
| 230 | Entnahmen von Haushaltsrücklagen | 512.500,00 | 512.500,00 | 0,00 |
| 2301 | Entnahmen von Haushaltsrücklagen | 512.500,00 | 512.500,00 | |
| 240 | Zuweisung an Haushaltsrücklagen | 30.000,00 | 30.000,00 | 0,00 |
| 2401 | Zuweisung an Haushaltsrücklagen | 30.000,00 | 30.000,00 | |
| 23 | Summe Haushaltsrücklagen | 482.500,00 | 482.500,00 | 0,00 |
| SA00 | Nettoergebnis nach Zuweisung und Entnahmen von Haushaltsrücklagen (Saldo 0 +/- SU23) | 580.300,00 | 352.700,00 | 227.600,00 |

Unterricht, Erziehung, Sport und Wissenschaft (Gruppe 2)

| MVAG | Mittelverwendungs- und -aufbringungsgruppen (1. und 2. Ebene) | VA 2021 inkl. NVA | VA 2021 | 1. NVA |
|------------|---|-------------------|-------------------|-------------------|
| 211 | Erträge aus der operativen Verwaltungstätigkeit | 142.300,00 | 169.300,00 | -27.000,00 |
| 2111 | Erträge aus eigenen Abgaben | | | |
| 2112 | Erträge aus Ertragsanteilen | | | |
| 2113 | Erträge aus Gebühren | | | |
| 2114 | Erträge aus Leistungen | 108.500,00 | 135.500,00 | -27.000,00 |
| 2115 | Erträge aus Besitz und wirtschaftlicher Tätigkeit | 33.800,00 | 33.800,00 | |
| 2116 | Erträge aus Veräußerung und sonstige Erträge | | | |
| 2117 | Nicht finanzierungswirksame operative Erträge | | | |
| 212 | Erträge aus Transfers | 85.200,00 | 55.200,00 | 30.000,00 |
| 2121 | Transferertrag von Trägern des öffentlichen Rechts | 72.100,00 | 42.100,00 | 30.000,00 |
| 2122 | Transferertrag von Beteiligungen | | | |
| 2123 | Transferertrag von Unternehmen (mit Finanzunternehmen) | | | |
| 2124 | Transferertrag von Haushalten und Organisationen ohne Erwerbscharakter | | | |
| 2125 | Transferertrag vom Ausland | | | |
| 2126 | Investitions- und Tilgungszuschüsse zwischen Unternehmungen und Betrieben der Gebietskörperschaft und der Gebietskörperschaft | | | |
| 2127 | Nicht finanzierungswirksamer Transferertrag | 13.100,00 | 13.100,00 | |
| 213 | Finanzerträge | 0,00 | 0,00 | 0,00 |
| 2131 | Erträge aus Zinsen | | | |
| 2132 | Erträge aus Zinsen aus derivativen Finanzinstrumenten ohne Grundgeschäft | | | |
| 2133 | Erträge aus Gewinnentnahmen von marktbestimmten Betrieben | | | |
| 2134 | Sonstige Finanzerträge | | | |
| 2135 | Erträge aus Dividenden/Gewinnausschüttungen | | | |
| 2136 | Sonstige nicht finanzierungswirksame Finanzerträge | | | |
| 21 | Summe Erträge | 227.500,00 | 224.500,00 | 3.000,00 |
| 221 | Personalaufwand | 404.100,00 | 403.400,00 | 700,00 |
| 2211 | Personalaufwand (Bezüge, Nebengeb., Mehrleistungen) | 318.500,00 | 318.500,00 | |
| 2212 | Gesetzlicher und freiwilliger Sozialaufwand | 82.000,00 | 81.300,00 | 700,00 |
| 2213 | Sonstiger Personalaufwand | | | |
| 2214 | Nicht finanzierungswirksamer Personalaufwand | 3.600,00 | 3.600,00 | |
| 222 | Sachaufwand (ohne Transferaufwand) | 603.300,00 | 511.200,00 | 92.100,00 |
| 2221 | Gebrauchs- und Verbrauchsgüter, Handelswaren | 52.800,00 | 52.800,00 | |
| 2222 | Verwaltungs- und Betriebsaufwand | 105.700,00 | 105.700,00 | |

1. Nachtragsvoranschlag 2021

NVA Ergebnishaushalt Bereichsbudget 1. und 2. Ebene (Anlage 1a)

Gemeinde Wienerwald

Unterricht, Erziehung, Sport und Wissenschaft (Gruppe 2)

| MVAG | Mittelverwendungs- und -aufbringungsgruppen (1. und 2. Ebene) | VA 2021 inkl. NVA | VA 2021 | 1. NVA |
|-------------|---|---------------------|---------------------|-------------------|
| 2223 | Leasing- und Mietaufwand | 112.700,00 | 145.600,00 | -32.900,00 |
| 2224 | Instandhaltung | 146.800,00 | 26.800,00 | 120.000,00 |
| 2225 | Sonstiger Sachaufwand | 97.300,00 | 92.300,00 | 5.000,00 |
| 2226 | Nicht finanzierungswirksamer Sachaufwand | 88.000,00 | 88.000,00 | |
| 223 | Transferaufwand (laufende Transfers und Kapitaltransfers) | 154.000,00 | 161.000,00 | -7.000,00 |
| 2231 | Transferaufwand an Träger des öffentlichen Rechts | 141.000,00 | 148.000,00 | -7.000,00 |
| 2232 | Transferaufwand an Beteiligungen | | | |
| 2233 | Transferaufwand an Unternehmen (mit Finanzunternehmen) | | | |
| 2234 | Transferaufwand an Haushalte und Organisationen ohne Erwerbscharakter | 13.000,00 | 13.000,00 | |
| 2235 | Transferaufwand an das Ausland | | | |
| 2236 | Investitions- und Tilgungszuschüsse zwischen Unternehmungen und Betrieben der Gebietskörperschaft und der Gebietskörperschaft | | | |
| 2237 | Nicht finanzierungswirksamer Transferaufwand | | | |
| 224 | Finanzaufwand | 3.100,00 | 3.100,00 | 0,00 |
| 2241 | Zinsen aus Finanzschulden, Finanzierungsleasing, Forderungskauf und derivativen Finanzinstrumenten mit Grundgeschäft | 3.100,00 | 3.100,00 | |
| 2242 | Zinsen und sonstige Aufwendungen aus derivativen Finanzinstrumenten ohne Grundgeschäft | | | |
| 2243 | Gewinnentnahmen von Unternehmungen und marktbestimmten Betrieben der Gebietskörperschaft (innerhalb der Gebietskörperschaft) | | | |
| 2244 | Sonstiger Finanzaufwand | | | |
| 2245 | Nicht finanzierungswirksamer Finanzaufwand | | | |
| 22 | Summe Aufwendungen | 1.164.500,00 | 1.078.700,00 | 85.800,00 |
| SA0 | Saldo (0) Nettoergebnis (21 - 22) | -937.000,00 | -854.200,00 | -82.800,00 |
| 230 | Entnahmen von Haushaltsrücklagen | 120.000,00 | 0,00 | 120.000,00 |
| 2301 | Entnahmen von Haushaltsrücklagen | 120.000,00 | | 120.000,00 |
| 240 | Zuweisung an Haushaltsrücklagen | 0,00 | 0,00 | 0,00 |
| 2401 | Zuweisung an Haushaltsrücklagen | | | |
| 23 | Summe Haushaltsrücklagen | 120.000,00 | 0,00 | 120.000,00 |
| SA00 | Nettoergebnis nach Zuweisung und Entnahmen von Haushaltsrücklagen (Saldo 0 +/- SU23) | -817.000,00 | -854.200,00 | 37.200,00 |

Kunst, Kultur und Kultus (Gruppe 3)

| MVAG | Mittelverwendungs- und -aufbringungsgruppen (1. und 2. Ebene) | VA 2021 inkl. NVA | VA 2021 | 1. NVA |
|------------|---|-------------------|------------------|---------------|
| 211 | Erträge aus der operativen Verwaltungstätigkeit | 400,00 | 400,00 | 0,00 |
| 2111 | Erträge aus eigenen Abgaben | | | |
| 2112 | Erträge aus Ertragsanteilen | | | |
| 2113 | Erträge aus Gebühren | 400,00 | 400,00 | |
| 2114 | Erträge aus Leistungen | | | |
| 2115 | Erträge aus Besitz und wirtschaftlicher Tätigkeit | | | |
| 2116 | Erträge aus Veräußerung und sonstige Erträge | | | |
| 2117 | Nicht finanzierungswirksame operative Erträge | | | |
| 212 | Erträge aus Transfers | 0,00 | 0,00 | 0,00 |
| 2121 | Transferertrag von Trägern des öffentlichen Rechts | | | |
| 2122 | Transferertrag von Beteiligungen | | | |
| 2123 | Transferertrag von Unternehmen (mit Finanzunternehmen) | | | |
| 2124 | Transferertrag von Haushalten und Organisationen ohne Erwerbscharakter | | | |
| 2125 | Transferertrag vom Ausland | | | |
| 2126 | Investitions- und Tilgungszuschüsse zwischen Unternehmungen und Betrieben der Gebietskörperschaft und der Gebietskörperschaft | | | |
| 2127 | Nicht finanzierungswirksamer Transferertrag | | | |
| 213 | Finanzerträge | 0,00 | 0,00 | 0,00 |
| 2131 | Erträge aus Zinsen | | | |
| 2132 | Erträge aus Zinsen aus derivativen Finanzinstrumenten ohne Grundgeschäft | | | |
| 2133 | Erträge aus Gewinnentnahmen von marktbestimmten Betrieben | | | |
| 2134 | Sonstige Finanzerträge | | | |
| 2135 | Erträge aus Dividenden/Gewinnausschüttungen | | | |
| 2136 | Sonstige nicht finanzierungswirksame Finanzerträge | | | |
| 21 | Summe Erträge | 400,00 | 400,00 | 0,00 |
| 221 | Personalaufwand | 58.100,00 | 58.000,00 | 100,00 |
| 2211 | Personalaufwand (Bezüge, Nebengeb., Mehrleistungen) | 45.500,00 | 45.500,00 | |
| 2212 | Gesetzlicher und freiwilliger Sozialaufwand | 11.600,00 | 11.500,00 | 100,00 |
| 2213 | Sonstiger Personalaufwand | | | |
| 2214 | Nicht finanzierungswirksamer Personalaufwand | 1.000,00 | 1.000,00 | |
| 222 | Sachaufwand (ohne Transferaufwand) | 26.800,00 | 26.800,00 | 0,00 |
| 2221 | Gebrauchs- und Verbrauchsgüter, Handelswaren | 4.200,00 | 4.200,00 | |
| 2222 | Verwaltungs- und Betriebsaufwand | 300,00 | 300,00 | |

1. Nachtragsvoranschlag 2021

NVA Ergebnishaushalt Bereichsbudget 1. und 2. Ebene (Anlage 1a)

Gemeinde Wienerwald

Kunst, Kultur und Kultus (Gruppe 3)

| MVAG | Mittelverwendungs- und -aufbringungsgruppen (1. und 2. Ebene) | VA 2021 inkl. NVA | VA 2021 | 1. NVA |
|-------------|---|--------------------|--------------------|------------------|
| 2223 | Leasing- und Mietaufwand | | | |
| 2224 | Instandhaltung | 300,00 | 300,00 | |
| 2225 | Sonstiger Sachaufwand | 22.000,00 | 22.000,00 | |
| 2226 | Nicht finanzierungswirksamer Sachaufwand | | | |
| 223 | Transferaufwand (laufende Transfers und Kapitaltransfers) | 44.300,00 | 41.800,00 | 2.500,00 |
| 2231 | Transferaufwand an Träger des öffentlichen Rechts | 44.300,00 | 41.800,00 | 2.500,00 |
| 2232 | Transferaufwand an Beteiligungen | | | |
| 2233 | Transferaufwand an Unternehmen (mit Finanzunternehmen) | | | |
| 2234 | Transferaufwand an Haushalte und Organisationen ohne Erwerbscharakter | | | |
| 2235 | Transferaufwand an das Ausland | | | |
| 2236 | Investitions- und Tilgungszuschüsse zwischen Unternehmungen und Betrieben der Gebietskörperschaft und der Gebietskörperschaft | | | |
| 2237 | Nicht finanzierungswirksamer Transferaufwand | | | |
| 224 | Finanzaufwand | 0,00 | 0,00 | 0,00 |
| 2241 | Zinsen aus Finanzschulden, Finanzierungsleasing, Forderungskauf und derivativen Finanzinstrumenten mit Grundgeschäft | | | |
| 2242 | Zinsen und sonstige Aufwendungen aus derivativen Finanzinstrumenten ohne Grundgeschäft | | | |
| 2243 | Gewinnentnahmen von Unternehmungen und marktbestimmten Betrieben der Gebietskörperschaft (innerhalb der Gebietskörperschaft) | | | |
| 2244 | Sonstiger Finanzaufwand | | | |
| 2245 | Nicht finanzierungswirksamer Finanzaufwand | | | |
| 22 | Summe Aufwendungen | 129.200,00 | 126.600,00 | 2.600,00 |
| SA0 | Saldo (0) Nettoergebnis (21 - 22) | -128.800,00 | -126.200,00 | -2.600,00 |
| 230 | Entnahmen von Haushaltsrücklagen | 0,00 | 0,00 | 0,00 |
| 2301 | Entnahmen von Haushaltsrücklagen | | | |
| 240 | Zuweisung an Haushaltsrücklagen | 0,00 | 0,00 | 0,00 |
| 2401 | Zuweisung an Haushaltsrücklagen | | | |
| 23 | Summe Haushaltsrücklagen | 0,00 | 0,00 | 0,00 |
| SA00 | Nettoergebnis nach Zuweisung und Entnahmen von Haushaltsrücklagen (Saldo 0 +/- SU23) | -128.800,00 | -126.200,00 | -2.600,00 |

Soziale Wohlfahrt und Wohnbauförderung (Gruppe 4)

| MVAG | Mittelverwendungs- und -aufbringungsgruppen (1. und 2. Ebene) | VA 2021 inkl. NVA | VA 2021 | 1. NVA |
|------------|---|-------------------|-----------------|-------------|
| 211 | Erträge aus der operativen Verwaltungstätigkeit | 0,00 | 0,00 | 0,00 |
| 2111 | Erträge aus eigenen Abgaben | | | |
| 2112 | Erträge aus Ertragsanteilen | | | |
| 2113 | Erträge aus Gebühren | | | |
| 2114 | Erträge aus Leistungen | | | |
| 2115 | Erträge aus Besitz und wirtschaftlicher Tätigkeit | | | |
| 2116 | Erträge aus Veräußerung und sonstige Erträge | | | |
| 2117 | Nicht finanzierungswirksame operative Erträge | | | |
| 212 | Erträge aus Transfers | 0,00 | 0,00 | 0,00 |
| 2121 | Transferertrag von Trägern des öffentlichen Rechts | | | |
| 2122 | Transferertrag von Beteiligungen | | | |
| 2123 | Transferertrag von Unternehmen (mit Finanzunternehmen) | | | |
| 2124 | Transferertrag von Haushalten und Organisationen ohne Erwerbscharakter | | | |
| 2125 | Transferertrag vom Ausland | | | |
| 2126 | Investitions- und Tilgungszuschüsse zwischen Unternehmungen und Betrieben der Gebietskörperschaft und der Gebietskörperschaft | | | |
| 2127 | Nicht finanzierungswirksamer Transferertrag | | | |
| 213 | Finanzerträge | 0,00 | 0,00 | 0,00 |
| 2131 | Erträge aus Zinsen | | | |
| 2132 | Erträge aus Zinsen aus derivativen Finanzinstrumenten ohne Grundgeschäft | | | |
| 2133 | Erträge aus Gewinnentnahmen von marktbestimmten Betrieben | | | |
| 2134 | Sonstige Finanzerträge | | | |
| 2135 | Erträge aus Dividenden/Gewinnausschüttungen | | | |
| 2136 | Sonstige nicht finanzierungswirksame Finanzerträge | | | |
| 21 | Summe Erträge | 0,00 | 0,00 | 0,00 |
| 221 | Personalaufwand | 0,00 | 0,00 | 0,00 |
| 2211 | Personalaufwand (Bezüge, Nebengeb., Mehrleistungen) | | | |
| 2212 | Gesetzlicher und freiwilliger Sozialaufwand | | | |
| 2213 | Sonstiger Personalaufwand | | | |
| 2214 | Nicht finanzierungswirksamer Personalaufwand | | | |
| 222 | Sachaufwand (ohne Transferaufwand) | 4.700,00 | 4.700,00 | 0,00 |
| 2221 | Gebrauchs- und Verbrauchsgüter, Handelswaren | | | |
| 2222 | Verwaltungs- und Betriebsaufwand | | | |

Soziale Wohlfahrt und Wohnbauförderung (Gruppe 4)

| MVAG | Mittelverwendungs- und -aufbringungsgruppen (1. und 2. Ebene) | VA 2021 inkl. NVA | VA 2021 | 1. NVA |
|-------------|---|--------------------|--------------------|-------------|
| 2223 | Leasing- und Mietaufwand | | | |
| 2224 | Instandhaltung | | | |
| 2225 | Sonstiger Sachaufwand | 4.700,00 | 4.700,00 | |
| 2226 | Nicht finanzierungswirksamer Sachaufwand | | | |
| 223 | Transferaufwand (laufende Transfers und Kapitaltransfers) | 419.000,00 | 419.000,00 | 0,00 |
| 2231 | Transferaufwand an Träger des öffentlichen Rechts | 413.000,00 | 413.000,00 | |
| 2232 | Transferaufwand an Beteiligungen | | | |
| 2233 | Transferaufwand an Unternehmen (mit Finanzunternehmen) | 1.000,00 | 1.000,00 | |
| 2234 | Transferaufwand an Haushalte und Organisationen ohne Erwerbscharakter | 5.000,00 | 5.000,00 | |
| 2235 | Transferaufwand an das Ausland | | | |
| 2236 | Investitions- und Tilgungszuschüsse zwischen Unternehmungen und Betrieben der Gebietskörperschaft und der Gebietskörperschaft | | | |
| 2237 | Nicht finanzierungswirksamer Transferaufwand | | | |
| 224 | Finanzaufwand | 0,00 | 0,00 | 0,00 |
| 2241 | Zinsen aus Finanzschulden, Finanzierungsleasing, Forderungskauf und derivativen Finanzinstrumenten mit Grundgeschäft | | | |
| 2242 | Zinsen und sonstige Aufwendungen aus derivativen Finanzinstrumenten ohne Grundgeschäft | | | |
| 2243 | Gewinnentnahmen von Unternehmungen und marktbestimmten Betrieben der Gebietskörperschaft (innerhalb der Gebietskörperschaft) | | | |
| 2244 | Sonstiger Finanzaufwand | | | |
| 2245 | Nicht finanzierungswirksamer Finanzaufwand | | | |
| 22 | Summe Aufwendungen | 423.700,00 | 423.700,00 | 0,00 |
| SA0 | Saldo (0) Nettoergebnis (21 - 22) | -423.700,00 | -423.700,00 | 0,00 |
| 230 | Entnahmen von Haushaltsrücklagen | 0,00 | 0,00 | 0,00 |
| 2301 | Entnahmen von Haushaltsrücklagen | | | |
| 240 | Zuweisung an Haushaltsrücklagen | 0,00 | 0,00 | 0,00 |
| 2401 | Zuweisung an Haushaltsrücklagen | | | |
| 23 | Summe Haushaltsrücklagen | 0,00 | 0,00 | 0,00 |
| SA00 | Nettoergebnis nach Zuweisung und Entnahmen von Haushaltsrücklagen (Saldo 0 +/- SU23) | -423.700,00 | -423.700,00 | 0,00 |

Gesundheit (Gruppe 5)

| MVAG | Mittelverwendungs- und -aufbringungsgruppen (1. und 2. Ebene) | VA 2021 inkl. NVA | VA 2021 | 1. NVA |
|------------|---|-------------------|------------------|------------------|
| 211 | Erträge aus der operativen Verwaltungstätigkeit | 3.000,00 | 3.000,00 | 0,00 |
| 2111 | Erträge aus eigenen Abgaben | | | |
| 2112 | Erträge aus Ertragsanteilen | | | |
| 2113 | Erträge aus Gebühren | | | |
| 2114 | Erträge aus Leistungen | | | |
| 2115 | Erträge aus Besitz und wirtschaftlicher Tätigkeit | | | |
| 2116 | Erträge aus Veräußerung und sonstige Erträge | 3.000,00 | 3.000,00 | |
| 2117 | Nicht finanzierungswirksame operative Erträge | | | |
| 212 | Erträge aus Transfers | 0,00 | 0,00 | 0,00 |
| 2121 | Transferertrag von Trägern des öffentlichen Rechts | | | |
| 2122 | Transferertrag von Beteiligungen | | | |
| 2123 | Transferertrag von Unternehmen (mit Finanzunternehmen) | | | |
| 2124 | Transferertrag von Haushalten und Organisationen ohne Erwerbscharakter | | | |
| 2125 | Transferertrag vom Ausland | | | |
| 2126 | Investitions- und Tilgungszuschüsse zwischen Unternehmungen und Betrieben der Gebietskörperschaft und der Gebietskörperschaft | | | |
| 2127 | Nicht finanzierungswirksamer Transferertrag | | | |
| 213 | Finanzerträge | 0,00 | 0,00 | 0,00 |
| 2131 | Erträge aus Zinsen | | | |
| 2132 | Erträge aus Zinsen aus derivativen Finanzinstrumenten ohne Grundgeschäft | | | |
| 2133 | Erträge aus Gewinnentnahmen von marktbestimmten Betrieben | | | |
| 2134 | Sonstige Finanzerträge | | | |
| 2135 | Erträge aus Dividenden/Gewinnausschüttungen | | | |
| 2136 | Sonstige nicht finanzierungswirksame Finanzerträge | | | |
| 21 | Summe Erträge | 3.000,00 | 3.000,00 | 0,00 |
| 221 | Personalaufwand | 0,00 | 0,00 | 0,00 |
| 2211 | Personalaufwand (Bezüge, Nebengeb., Mehrleistungen) | | | |
| 2212 | Gesetzlicher und freiwilliger Sozialaufwand | | | |
| 2213 | Sonstiger Personalaufwand | | | |
| 2214 | Nicht finanzierungswirksamer Personalaufwand | | | |
| 222 | Sachaufwand (ohne Transferaufwand) | 31.700,00 | 18.700,00 | 13.000,00 |
| 2221 | Gebrauchs- und Verbrauchsgüter, Handelswaren | 7.000,00 | 500,00 | 6.500,00 |
| 2222 | Verwaltungs- und Betriebsaufwand | 1.500,00 | | 1.500,00 |

1. Nachtragsvoranschlag 2021

NVA Ergebnishaushalt Bereichsbudget 1. und 2. Ebene (Anlage 1a)

Gemeinde Wienerwald

Gesundheit (Gruppe 5)

| MVAG | Mittelverwendungs- und -aufbringungsgruppen (1. und 2. Ebene) | VA 2021 inkl. NVA | VA 2021 | 1. NVA |
|-------------|---|--------------------|--------------------|-------------------|
| 2223 | Leasing- und Mietaufwand | 3.000,00 | 1.000,00 | 2.000,00 |
| 2224 | Instandhaltung | 10.000,00 | 10.000,00 | |
| 2225 | Sonstiger Sachaufwand | 8.900,00 | 5.900,00 | 3.000,00 |
| 2226 | Nicht finanzierungswirksamer Sachaufwand | 1.300,00 | 1.300,00 | |
| 223 | Transferaufwand (laufende Transfers und Kapitaltransfers) | 796.000,00 | 796.000,00 | 0,00 |
| 2231 | Transferaufwand an Träger des öffentlichen Rechts | 746.000,00 | 746.000,00 | |
| 2232 | Transferaufwand an Beteiligungen | | | |
| 2233 | Transferaufwand an Unternehmen (mit Finanzunternehmen) | 50.000,00 | 50.000,00 | |
| 2234 | Transferaufwand an Haushalte und Organisationen ohne Erwerbscharakter | | | |
| 2235 | Transferaufwand an das Ausland | | | |
| 2236 | Investitions- und Tilgungszuschüsse zwischen Unternehmungen und Betrieben der Gebietskörperschaft und der Gebietskörperschaft | | | |
| 2237 | Nicht finanzierungswirksamer Transferaufwand | | | |
| 224 | Finanzaufwand | 0,00 | 0,00 | 0,00 |
| 2241 | Zinsen aus Finanzschulden, Finanzierungsleasing, Forderungskauf und derivativen Finanzinstrumenten mit Grundgeschäft | | | |
| 2242 | Zinsen und sonstige Aufwendungen aus derivativen Finanzinstrumenten ohne Grundgeschäft | | | |
| 2243 | Gewinnentnahmen von Unternehmungen und marktbestimmten Betrieben der Gebietskörperschaft (innerhalb der Gebietskörperschaft) | | | |
| 2244 | Sonstiger Finanzaufwand | | | |
| 2245 | Nicht finanzierungswirksamer Finanzaufwand | | | |
| 22 | Summe Aufwendungen | 827.700,00 | 814.700,00 | 13.000,00 |
| SA0 | Saldo (0) Nettoergebnis (21 - 22) | -824.700,00 | -811.700,00 | -13.000,00 |
| 230 | Entnahmen von Haushaltsrücklagen | 60.000,00 | 60.000,00 | 0,00 |
| 2301 | Entnahmen von Haushaltsrücklagen | 60.000,00 | 60.000,00 | |
| 240 | Zuweisung an Haushaltsrücklagen | 0,00 | 0,00 | 0,00 |
| 2401 | Zuweisung an Haushaltsrücklagen | | | |
| 23 | Summe Haushaltsrücklagen | 60.000,00 | 60.000,00 | 0,00 |
| SA00 | Nettoergebnis nach Zuweisung und Entnahmen von Haushaltsrücklagen (Saldo 0 +/- SU23) | -764.700,00 | -751.700,00 | -13.000,00 |

Straßen- und Wasserbau, Verkehr (Gruppe 6)

| MVAG | Mittelverwendungs- und -aufbringungsgruppen (1. und 2. Ebene) | VA 2021 inkl. NVA | VA 2021 | 1. NVA |
|------------|---|-------------------|-------------------|-------------------|
| 211 | Erträge aus der operativen Verwaltungstätigkeit | 13.000,00 | 13.000,00 | 0,00 |
| 2111 | Erträge aus eigenen Abgaben | | | |
| 2112 | Erträge aus Ertragsanteilen | | | |
| 2113 | Erträge aus Gebühren | | | |
| 2114 | Erträge aus Leistungen | 13.000,00 | 13.000,00 | |
| 2115 | Erträge aus Besitz und wirtschaftlicher Tätigkeit | | | |
| 2116 | Erträge aus Veräußerung und sonstige Erträge | | | |
| 2117 | Nicht finanzierungswirksame operative Erträge | | | |
| 212 | Erträge aus Transfers | 121.000,00 | 141.000,00 | -20.000,00 |
| 2121 | Transferertrag von Trägern des öffentlichen Rechts | 120.000,00 | 140.000,00 | -20.000,00 |
| 2122 | Transferertrag von Beteiligungen | | | |
| 2123 | Transferertrag von Unternehmen (mit Finanzunternehmen) | | | |
| 2124 | Transferertrag von Haushalten und Organisationen ohne Erwerbscharakter | 1.000,00 | 1.000,00 | |
| 2125 | Transferertrag vom Ausland | | | |
| 2126 | Investitions- und Tilgungszuschüsse zwischen Unternehmungen und Betrieben der Gebietskörperschaft und der Gebietskörperschaft | | | |
| 2127 | Nicht finanzierungswirksamer Transferertrag | | | |
| 213 | Finanzerträge | 0,00 | 0,00 | 0,00 |
| 2131 | Erträge aus Zinsen | | | |
| 2132 | Erträge aus Zinsen aus derivativen Finanzinstrumenten ohne Grundgeschäft | | | |
| 2133 | Erträge aus Gewinnentnahmen von marktbestimmten Betrieben | | | |
| 2134 | Sonstige Finanzerträge | | | |
| 2135 | Erträge aus Dividenden/Gewinnausschüttungen | | | |
| 2136 | Sonstige nicht finanzierungswirksame Finanzerträge | | | |
| 21 | Summe Erträge | 134.000,00 | 154.000,00 | -20.000,00 |
| 221 | Personalaufwand | 37.400,00 | 37.400,00 | 0,00 |
| 2211 | Personalaufwand (Bezüge, Nebengeb., Mehrleistungen) | 29.300,00 | 29.300,00 | |
| 2212 | Gesetzlicher und freiwilliger Sozialaufwand | 7.500,00 | 7.500,00 | |
| 2213 | Sonstiger Personalaufwand | | | |
| 2214 | Nicht finanzierungswirksamer Personalaufwand | 600,00 | 600,00 | |
| 222 | Sachaufwand (ohne Transferaufwand) | 193.100,00 | 192.600,00 | 500,00 |
| 2221 | Gebrauchs- und Verbrauchsgüter, Handelswaren | 2.000,00 | 1.500,00 | 500,00 |
| 2222 | Verwaltungs- und Betriebsaufwand | 16.100,00 | 16.100,00 | |

1. Nachtragsvoranschlag 2021

NVA Ergebnishaushalt Bereichsbudget 1. und 2. Ebene (Anlage 1a)

Gemeinde Wienerwald

Straßen- und Wasserbau, Verkehr (Gruppe 6)

| MVAG | Mittelverwendungs- und -aufbringungsgruppen (1. und 2. Ebene) | VA 2021 inkl. NVA | VA 2021 | 1. NVA |
|-------------|---|--------------------|-------------------|-------------------|
| 2223 | Leasing- und Mietaufwand | 100,00 | 100,00 | |
| 2224 | Instandhaltung | 25.000,00 | 25.000,00 | |
| 2225 | Sonstiger Sachaufwand | 100,00 | 100,00 | |
| 2226 | Nicht finanzierungswirksamer Sachaufwand | 149.800,00 | 149.800,00 | |
| 223 | Transferaufwand (laufende Transfers und Kapitaltransfers) | 7.600,00 | 3.000,00 | 4.600,00 |
| 2231 | Transferaufwand an Träger des öffentlichen Rechts | | | |
| 2232 | Transferaufwand an Beteiligungen | | | |
| 2233 | Transferaufwand an Unternehmen (mit Finanzunternehmen) | 4.600,00 | | 4.600,00 |
| 2234 | Transferaufwand an Haushalte und Organisationen ohne Erwerbscharakter | 3.000,00 | 3.000,00 | |
| 2235 | Transferaufwand an das Ausland | | | |
| 2236 | Investitions- und Tilgungszuschüsse zwischen Unternehmungen und Betrieben der Gebietskörperschaft und der Gebietskörperschaft | | | |
| 2237 | Nicht finanzierungswirksamer Transferaufwand | | | |
| 224 | Finanzaufwand | 0,00 | 0,00 | 0,00 |
| 2241 | Zinsen aus Finanzschulden, Finanzierungsleasing, Forderungskauf und derivativen Finanzinstrumenten mit Grundgeschäft | | | |
| 2242 | Zinsen und sonstige Aufwendungen aus derivativen Finanzinstrumenten ohne Grundgeschäft | | | |
| 2243 | Gewinnentnahmen von Unternehmungen und marktbestimmten Betrieben der Gebietskörperschaft (innerhalb der Gebietskörperschaft) | | | |
| 2244 | Sonstiger Finanzaufwand | | | |
| 2245 | Nicht finanzierungswirksamer Finanzaufwand | | | |
| 22 | Summe Aufwendungen | 238.100,00 | 233.000,00 | 5.100,00 |
| SA0 | Saldo (0) Nettoergebnis (21 - 22) | -104.100,00 | -79.000,00 | -25.100,00 |
| 230 | Entnahmen von Haushaltsrücklagen | 95.000,00 | 95.000,00 | 0,00 |
| 2301 | Entnahmen von Haushaltsrücklagen | 95.000,00 | 95.000,00 | |
| 240 | Zuweisung an Haushaltsrücklagen | 0,00 | 0,00 | 0,00 |
| 2401 | Zuweisung an Haushaltsrücklagen | | | |
| 23 | Summe Haushaltsrücklagen | 95.000,00 | 95.000,00 | 0,00 |
| SA00 | Nettoergebnis nach Zuweisung und Entnahmen von Haushaltsrücklagen (Saldo 0 +/- SU23) | -9.100,00 | 16.000,00 | -25.100,00 |

Wirtschaftsförderung (Gruppe 7)

| MVAG | Mittelverwendungs- und -aufbringungsgruppen (1. und 2. Ebene) | VA 2021 inkl. NVA | VA 2021 | 1. NVA |
|------------|---|-------------------|------------------|-------------|
| 211 | Erträge aus der operativen Verwaltungstätigkeit | 17.500,00 | 17.500,00 | 0,00 |
| 2111 | Erträge aus eigenen Abgaben | | | |
| 2112 | Erträge aus Ertragsanteilen | | | |
| 2113 | Erträge aus Gebühren | | | |
| 2114 | Erträge aus Leistungen | | | |
| 2115 | Erträge aus Besitz und wirtschaftlicher Tätigkeit | | | |
| 2116 | Erträge aus Veräußerung und sonstige Erträge | 17.500,00 | 17.500,00 | |
| 2117 | Nicht finanzierungswirksame operative Erträge | | | |
| 212 | Erträge aus Transfers | 9.000,00 | 9.000,00 | 0,00 |
| 2121 | Transferertrag von Trägern des öffentlichen Rechts | 8.700,00 | 8.700,00 | |
| 2122 | Transferertrag von Beteiligungen | | | |
| 2123 | Transferertrag von Unternehmen (mit Finanzunternehmen) | | | |
| 2124 | Transferertrag von Haushalten und Organisationen ohne Erwerbscharakter | | | |
| 2125 | Transferertrag vom Ausland | | | |
| 2126 | Investitions- und Tilgungszuschüsse zwischen Unternehmungen und Betrieben der Gebietskörperschaft und der Gebietskörperschaft | | | |
| 2127 | Nicht finanzierungswirksamer Transferertrag | 300,00 | 300,00 | |
| 213 | Finanzerträge | 0,00 | 0,00 | 0,00 |
| 2131 | Erträge aus Zinsen | | | |
| 2132 | Erträge aus Zinsen aus derivativen Finanzinstrumenten ohne Grundgeschäft | | | |
| 2133 | Erträge aus Gewinnentnahmen von marktbestimmten Betrieben | | | |
| 2134 | Sonstige Finanzerträge | | | |
| 2135 | Erträge aus Dividenden/Gewinnausschüttungen | | | |
| 2136 | Sonstige nicht finanzierungswirksame Finanzerträge | | | |
| 21 | Summe Erträge | 26.500,00 | 26.500,00 | 0,00 |
| 221 | Personalaufwand | 0,00 | 0,00 | 0,00 |
| 2211 | Personalaufwand (Bezüge, Nebengeb., Mehrleistungen) | | | |
| 2212 | Gesetzlicher und freiwilliger Sozialaufwand | | | |
| 2213 | Sonstiger Personalaufwand | | | |
| 2214 | Nicht finanzierungswirksamer Personalaufwand | | | |
| 222 | Sachaufwand (ohne Transferaufwand) | 76.600,00 | 76.600,00 | 0,00 |
| 2221 | Gebrauchs- und Verbrauchsgüter, Handelswaren | 500,00 | 500,00 | |
| 2222 | Verwaltungs- und Betriebsaufwand | | | |

1. Nachtragsvoranschlag 2021

NVA Ergebnishaushalt Bereichsbudget 1. und 2. Ebene (Anlage 1a)

Gemeinde Wienerwald

Wirtschaftsförderung (Gruppe 7)

| MVAG | Mittelverwendungs- und -aufbringungsgruppen (1. und 2. Ebene) | VA 2021 inkl. NVA | VA 2021 | 1. NVA |
|-------------|---|-------------------|-------------------|------------------|
| 2223 | Leasing- und Mietaufwand | | | |
| 2224 | Instandhaltung | 200,00 | 200,00 | |
| 2225 | Sonstiger Sachaufwand | 25.900,00 | 25.900,00 | |
| 2226 | Nicht finanzierungswirksamer Sachaufwand | 50.000,00 | 50.000,00 | |
| 223 | Transferaufwand (laufende Transfers und Kapitaltransfers) | 12.500,00 | 7.500,00 | 5.000,00 |
| 2231 | Transferaufwand an Träger des öffentlichen Rechts | | | |
| 2232 | Transferaufwand an Beteiligungen | | | |
| 2233 | Transferaufwand an Unternehmen (mit Finanzunternehmen) | 8.500,00 | 3.500,00 | 5.000,00 |
| 2234 | Transferaufwand an Haushalte und Organisationen ohne Erwerbscharakter | 4.000,00 | 4.000,00 | |
| 2235 | Transferaufwand an das Ausland | | | |
| 2236 | Investitions- und Tilgungszuschüsse zwischen Unternehmungen und Betrieben der Gebietskörperschaft und der Gebietskörperschaft | | | |
| 2237 | Nicht finanzierungswirksamer Transferaufwand | | | |
| 224 | Finanzaufwand | 0,00 | 0,00 | 0,00 |
| 2241 | Zinsen aus Finanzschulden, Finanzierungsleasing, Forderungskauf und derivativen Finanzinstrumenten mit Grundgeschäft | | | |
| 2242 | Zinsen und sonstige Aufwendungen aus derivativen Finanzinstrumenten ohne Grundgeschäft | | | |
| 2243 | Gewinnentnahmen von Unternehmungen und marktbestimmten Betrieben der Gebietskörperschaft (innerhalb der Gebietskörperschaft) | | | |
| 2244 | Sonstiger Finanzaufwand | | | |
| 2245 | Nicht finanzierungswirksamer Finanzaufwand | | | |
| 22 | Summe Aufwendungen | 89.100,00 | 84.100,00 | 5.000,00 |
| SA0 | Saldo (0) Nettoergebnis (21 - 22) | -62.600,00 | -57.600,00 | -5.000,00 |
| 230 | Entnahmen von Haushaltsrücklagen | 0,00 | 0,00 | 0,00 |
| 2301 | Entnahmen von Haushaltsrücklagen | | | |
| 240 | Zuweisung an Haushaltsrücklagen | 0,00 | 0,00 | 0,00 |
| 2401 | Zuweisung an Haushaltsrücklagen | | | |
| 23 | Summe Haushaltsrücklagen | 0,00 | 0,00 | 0,00 |
| SA00 | Nettoergebnis nach Zuweisung und Entnahmen von Haushaltsrücklagen (Saldo 0 +/- SU23) | -62.600,00 | -57.600,00 | -5.000,00 |

Dienstleistungen (Gruppe 8)

| MVAG | Mittelverwendungs- und -aufbringungsgruppen (1. und 2. Ebene) | VA 2021 inkl. NVA | VA 2021 | 1. NVA |
|------------|---|---------------------|---------------------|-------------------|
| 211 | Erträge aus der operativen Verwaltungstätigkeit | 2.021.000,00 | 1.378.100,00 | 642.900,00 |
| 2111 | Erträge aus eigenen Abgaben | | 10.000,00 | -10.000,00 |
| 2112 | Erträge aus Ertragsanteilen | | | |
| 2113 | Erträge aus Gebühren | 1.237.700,00 | 1.235.400,00 | 2.300,00 |
| 2114 | Erträge aus Leistungen | 50.000,00 | 50.000,00 | |
| 2115 | Erträge aus Besitz und wirtschaftlicher Tätigkeit | 35.200,00 | 30.900,00 | 4.300,00 |
| 2116 | Erträge aus Veräußerung und sonstige Erträge | 640.200,00 | 51.800,00 | 588.400,00 |
| 2117 | Nicht finanzierungswirksame operative Erträge | 57.900,00 | | 57.900,00 |
| 212 | Erträge aus Transfers | 266.200,00 | 229.100,00 | 37.100,00 |
| 2121 | Transferertrag von Trägern des öffentlichen Rechts | 124.500,00 | 122.400,00 | 2.100,00 |
| 2122 | Transferertrag von Beteiligungen | | | |
| 2123 | Transferertrag von Unternehmen (mit Finanzunternehmen) | 24.100,00 | 24.100,00 | |
| 2124 | Transferertrag von Haushalten und Organisationen ohne Erwerbscharakter | | | |
| 2125 | Transferertrag vom Ausland | | | |
| 2126 | Investitions- und Tilgungszuschüsse zwischen Unternehmungen und Betrieben der Gebietskörperschaft und der Gebietskörperschaft | | | |
| 2127 | Nicht finanzierungswirksamer Transferertrag | 117.600,00 | 82.600,00 | 35.000,00 |
| 213 | Finanzerträge | 0,00 | 0,00 | 0,00 |
| 2131 | Erträge aus Zinsen | | | |
| 2132 | Erträge aus Zinsen aus derivativen Finanzinstrumenten ohne Grundgeschäft | | | |
| 2133 | Erträge aus Gewinnentnahmen von marktbestimmten Betrieben | | | |
| 2134 | Sonstige Finanzerträge | | | |
| 2135 | Erträge aus Dividenden/Gewinnausschüttungen | | | |
| 2136 | Sonstige nicht finanzierungswirksame Finanzerträge | | | |
| 21 | Summe Erträge | 2.287.200,00 | 1.607.200,00 | 680.000,00 |
| 221 | Personalaufwand | 299.300,00 | 299.000,00 | 300,00 |
| 2211 | Personalaufwand (Bezüge, Nebengeb., Mehrleistungen) | 234.500,00 | 234.500,00 | |
| 2212 | Gesetzlicher und freiwilliger Sozialaufwand | 60.800,00 | 60.500,00 | 300,00 |
| 2213 | Sonstiger Personalaufwand | | | |
| 2214 | Nicht finanzierungswirksamer Personalaufwand | 4.000,00 | 4.000,00 | |
| 222 | Sachaufwand (ohne Transferaufwand) | 1.462.500,00 | 873.200,00 | 589.300,00 |
| 2221 | Gebrauchs- und Verbrauchsgüter, Handelswaren | 67.800,00 | 60.700,00 | 7.100,00 |
| 2222 | Verwaltungs- und Betriebsaufwand | 47.000,00 | 46.300,00 | 700,00 |

1. Nachtragsvoranschlag 2021

NVA Ergebnishaushalt Bereichsbudget 1. und 2. Ebene (Anlage 1a)

Gemeinde Wienerwald

Dienstleistungen (Gruppe 8)

| MVAG | Mittelverwendungs- und -aufbringungsgruppen (1. und 2. Ebene) | VA 2021 inkl. NVA | VA 2021 | 1. NVA |
|-------------|---|---------------------|---------------------|-------------------|
| 2223 | Leasing- und Mietaufwand | 70.800,00 | 76.700,00 | -5.900,00 |
| 2224 | Instandhaltung | 66.900,00 | 66.900,00 | |
| 2225 | Sonstiger Sachaufwand | 880.000,00 | 292.600,00 | 587.400,00 |
| 2226 | Nicht finanzierungswirksamer Sachaufwand | 330.000,00 | 330.000,00 | |
| 223 | Transferaufwand (laufende Transfers und Kapitaltransfers) | 271.500,00 | 274.900,00 | -3.400,00 |
| 2231 | Transferaufwand an Träger des öffentlichen Rechts | 63.600,00 | 63.000,00 | 600,00 |
| 2232 | Transferaufwand an Beteiligungen | | | |
| 2233 | Transferaufwand an Unternehmen (mit Finanzunternehmen) | 207.900,00 | 211.900,00 | -4.000,00 |
| 2234 | Transferaufwand an Haushalte und Organisationen ohne Erwerbscharakter | | | |
| 2235 | Transferaufwand an das Ausland | | | |
| 2236 | Investitions- und Tilgungszuschüsse zwischen Unternehmungen und Betrieben der Gebietskörperschaft und der Gebietskörperschaft | | | |
| 2237 | Nicht finanzierungswirksamer Transferaufwand | | | |
| 224 | Finanzaufwand | 58.700,00 | 56.400,00 | 2.300,00 |
| 2241 | Zinsen aus Finanzschulden, Finanzierungsleasing, Forderungskauf und derivativen Finanzinstrumenten mit Grundgeschäft | 58.700,00 | 56.400,00 | 2.300,00 |
| 2242 | Zinsen und sonstige Aufwendungen aus derivativen Finanzinstrumenten ohne Grundgeschäft | | | |
| 2243 | Gewinnentnahmen von Unternehmungen und marktbestimmten Betrieben der Gebietskörperschaft (innerhalb der Gebietskörperschaft) | | | |
| 2244 | Sonstiger Finanzaufwand | | | |
| 2245 | Nicht finanzierungswirksamer Finanzaufwand | | | |
| 22 | Summe Aufwendungen | 2.092.000,00 | 1.503.500,00 | 588.500,00 |
| SA0 | Saldo (0) Nettoergebnis (21 - 22) | 195.200,00 | 103.700,00 | 91.500,00 |
| 230 | Entnahmen von Haushaltsrücklagen | 409.500,00 | 409.500,00 | 0,00 |
| 2301 | Entnahmen von Haushaltsrücklagen | 409.500,00 | 409.500,00 | |
| 240 | Zuweisung an Haushaltsrücklagen | 70.000,00 | 70.000,00 | 0,00 |
| 2401 | Zuweisung an Haushaltsrücklagen | 70.000,00 | 70.000,00 | |
| 23 | Summe Haushaltsrücklagen | 339.500,00 | 339.500,00 | 0,00 |
| SA00 | Nettoergebnis nach Zuweisung und Entnahmen von Haushaltsrücklagen (Saldo 0 +/- SU23) | 534.700,00 | 443.200,00 | 91.500,00 |

Finanzwirtschaft (Gruppe 9)

| MVAG | Mittelverwendungs- und -aufbringungsgruppen (1. und 2. Ebene) | VA 2021 inkl. NVA | VA 2021 | 1. NVA |
|------------|---|---------------------|---------------------|-------------------|
| 211 | Erträge aus der operativen Verwaltungstätigkeit | 3.239.100,00 | 2.885.600,00 | 353.500,00 |
| 2111 | Erträge aus eigenen Abgaben | 655.600,00 | 644.100,00 | 11.500,00 |
| 2112 | Erträge aus Ertragsanteilen | 2.512.000,00 | 2.188.000,00 | 324.000,00 |
| 2113 | Erträge aus Gebühren | | | |
| 2114 | Erträge aus Leistungen | 3.400,00 | 3.400,00 | |
| 2115 | Erträge aus Besitz und wirtschaftlicher Tätigkeit | | | |
| 2116 | Erträge aus Veräußerung und sonstige Erträge | 68.100,00 | 50.100,00 | 18.000,00 |
| 2117 | Nicht finanzierungswirksame operative Erträge | | | |
| 212 | Erträge aus Transfers | 289.000,00 | 289.000,00 | 0,00 |
| 2121 | Transferertrag von Trägern des öffentlichen Rechts | 259.000,00 | 259.000,00 | |
| 2122 | Transferertrag von Beteiligungen | 30.000,00 | 30.000,00 | |
| 2123 | Transferertrag von Unternehmen (mit Finanzunternehmen) | | | |
| 2124 | Transferertrag von Haushalten und Organisationen ohne Erwerbscharakter | | | |
| 2125 | Transferertrag vom Ausland | | | |
| 2126 | Investitions- und Tilgungszuschüsse zwischen Unternehmungen und Betrieben der Gebietskörperschaft und der Gebietskörperschaft | | | |
| 2127 | Nicht finanzierungswirksamer Transferertrag | | | |
| 213 | Finanzerträge | 100,00 | 100,00 | 0,00 |
| 2131 | Erträge aus Zinsen | 100,00 | 100,00 | |
| 2132 | Erträge aus Zinsen aus derivativen Finanzinstrumenten ohne Grundgeschäft | | | |
| 2133 | Erträge aus Gewinnentnahmen von marktbestimmten Betrieben | | | |
| 2134 | Sonstige Finanzerträge | | | |
| 2135 | Erträge aus Dividenden/Gewinnausschüttungen | | | |
| 2136 | Sonstige nicht finanzierungswirksame Finanzerträge | | | |
| 21 | Summe Erträge | 3.528.200,00 | 3.174.700,00 | 353.500,00 |
| 221 | Personalaufwand | 20.600,00 | 20.600,00 | 0,00 |
| 2211 | Personalaufwand (Bezüge, Nebengeb., Mehrleistungen) | 16.100,00 | 16.100,00 | |
| 2212 | Gesetzlicher und freiwilliger Sozialaufwand | 4.100,00 | 4.100,00 | |
| 2213 | Sonstiger Personalaufwand | | | |
| 2214 | Nicht finanzierungswirksamer Personalaufwand | 400,00 | 400,00 | |
| 222 | Sachaufwand (ohne Transferaufwand) | 28.900,00 | 6.900,00 | 22.000,00 |
| 2221 | Gebrauchs- und Verbrauchsgüter, Handelswaren | 300,00 | 300,00 | |
| 2222 | Verwaltungs- und Betriebsaufwand | | | |

1. Nachtragsvoranschlag 2021

NVA Ergebnishaushalt Bereichsbudget 1. und 2. Ebene (Anlage 1a)

Gemeinde Wienerwald

Finanzwirtschaft (Gruppe 9)

| MVAG | Mittelverwendungs- und -aufbringungsgruppen (1. und 2. Ebene) | VA 2021 inkl. NVA | VA 2021 | 1. NVA |
|-------------|---|---------------------|---------------------|-------------------|
| 2223 | Leasing- und Mietaufwand | 3.000,00 | 3.000,00 | |
| 2224 | Instandhaltung | | | |
| 2225 | Sonstiger Sachaufwand | 25.600,00 | 3.600,00 | 22.000,00 |
| 2226 | Nicht finanzierungswirksamer Sachaufwand | | | |
| 223 | Transferaufwand (laufende Transfers und Kapitaltransfers) | 0,00 | 0,00 | 0,00 |
| 2231 | Transferaufwand an Träger des öffentlichen Rechts | | | |
| 2232 | Transferaufwand an Beteiligungen | | | |
| 2233 | Transferaufwand an Unternehmen (mit Finanzunternehmen) | | | |
| 2234 | Transferaufwand an Haushalte und Organisationen ohne Erwerbscharakter | | | |
| 2235 | Transferaufwand an das Ausland | | | |
| 2236 | Investitions- und Tilgungszuschüsse zwischen Unternehmungen und Betrieben der Gebietskörperschaft und der Gebietskörperschaft | | | |
| 2237 | Nicht finanzierungswirksamer Transferaufwand | | | |
| 224 | Finanzaufwand | 52.400,00 | 2.400,00 | 50.000,00 |
| 2241 | Zinsen aus Finanzschulden, Finanzierungsleasing, Forderungskauf und derivativen Finanzinstrumenten mit Grundgeschäft | | | |
| 2242 | Zinsen und sonstige Aufwendungen aus derivativen Finanzinstrumenten ohne Grundgeschäft | | | |
| 2243 | Gewinnentnahmen von Unternehmungen und marktbestimmten Betrieben der Gebietskörperschaft (innerhalb der Gebietskörperschaft) | | | |
| 2244 | Sonstiger Finanzaufwand | 2.400,00 | 2.400,00 | |
| 2245 | Nicht finanzierungswirksamer Finanzaufwand | 50.000,00 | | 50.000,00 |
| 22 | Summe Aufwendungen | 101.900,00 | 29.900,00 | 72.000,00 |
| SA0 | Saldo (0) Nettoergebnis (21 - 22) | 3.426.300,00 | 3.144.800,00 | 281.500,00 |
| 230 | Entnahmen von Haushaltsrücklagen | 0,00 | 0,00 | 0,00 |
| 2301 | Entnahmen von Haushaltsrücklagen | | | |
| 240 | Zuweisung an Haushaltsrücklagen | 0,00 | 34.100,00 | -34.100,00 |
| 2401 | Zuweisung an Haushaltsrücklagen | | 34.100,00 | -34.100,00 |
| 23 | Summe Haushaltsrücklagen | 0,00 | -34.100,00 | 34.100,00 |
| SA00 | Nettoergebnis nach Zuweisung und Entnahmen von Haushaltsrücklagen (Saldo 0 +/- SU23) | 3.426.300,00 | 3.110.700,00 | 315.600,00 |

1. NVA Finanzierungshaushalt Gesamt 1. Ebene (Anlage 1b)
- interne Vergütungen enthalten

1. Nachtragsvoranschlag 2021

Gemeinde Wienerwald

NVA Finanzierungshaushalt Gesamt 1. Ebene (Anlage 1b) - interne Vergütungen enthalten

| MVAG | Mittelverwendungs- und -aufbringungsgruppen (1. Ebene) | VA 2021 inkl. NVA | VA 2021 | 1. NVA |
|---------------------------|---|----------------------|----------------------|----------------------|
| OPERATIVE GEBARUNG | | | | |
| 311 | Einzahlungen aus der operativen Verwaltungstätigkeit | 5.510.800,00 | 4.513.300,00 | 997.500,00 |
| 312 | Einzahlungen aus Transfers (ohne Kapitaltransfers) | 759.400,00 | 627.300,00 | 132.100,00 |
| 313 | Einzahlungen aus Finanzerträgen | 100,00 | 100,00 | |
| 31 | Summe Einzahlungen operative Gebarung | 6.270.300,00 | 5.140.700,00 | 1.129.600,00 |
| 321 | Auszahlungen aus Personalaufwand | 983.800,00 | 982.400,00 | 1.400,00 |
| 322 | Auszahlungen aus Sachaufwand (ohne Transferaufwand) | 2.305.300,00 | 1.585.900,00 | 719.400,00 |
| 323 | Auszahlungen aus Transfers (ohne Kapitaltransfers) | 1.700.400,00 | 1.703.300,00 | -2.900,00 |
| 324 | Auszahlungen aus Finanzaufwand | 66.200,00 | 61.900,00 | 4.300,00 |
| 32 | Summe Auszahlungen operative Gebarung | 5.055.700,00 | 4.333.500,00 | 722.200,00 |
| SA1 | Saldo (1) Geldfluss aus der Operativen Gebarung (31 – 32) | 1.214.600,00 | 807.200,00 | 407.400,00 |
| INVESTIVE GEBARUNG | | | | |
| 331 | Einzahlungen aus der Investitionstätigkeit | 28.800,00 | 50.800,00 | -22.000,00 |
| 332 | Einzahlungen aus der Rückzahlung von Darlehen sowie gewährten Vorschüssen | 1.200,00 | 1.200,00 | |
| 333 | Einzahlungen aus Kapitaltransfers | 760.800,00 | 273.500,00 | 487.300,00 |
| 33 | Summe Einzahlungen investive Gebarung | 790.800,00 | 325.500,00 | 465.300,00 |
| 341 | Auszahlungen aus der Investitionstätigkeit | 5.244.700,00 | 1.564.000,00 | 3.680.700,00 |
| 342 | Auszahlungen von gewährten Darlehen sowie gewährten Vorschüssen | | | |
| 343 | Auszahlungen aus Kapitaltransfers | 113.100,00 | 108.500,00 | 4.600,00 |
| 34 | Summe Auszahlungen investive Gebarung | 5.357.800,00 | 1.672.500,00 | 3.685.300,00 |
| SA2 | Saldo (2) Geldfluss aus der Investiven Gebarung (33 – 34) | -4.567.000,00 | -1.347.000,00 | -3.220.000,00 |
| SA3 | Saldo (3) Nettofinanzierungssaldo (Saldo 1 + Saldo 2) | -3.352.400,00 | -539.800,00 | -2.812.600,00 |

1. Nachtragsvoranschlag 2021

Gemeinde Wienerwald

NVA Finanzierungshaushalt Gesamt 1. Ebene (Anlage 1b) - interne Vergütungen enthalten

| MVAG | Mittelverwendungs- und -aufbringungsgruppen (1. Ebene) | VA 2021 inkl. NVA | VA 2021 | 1. NVA |
|-------------------------------|---|--------------------------|--------------------|---------------------|
| FINANZIERUNGSTÄTIGKEIT | | | | |
| 351 | Einzahlungen aus der Aufnahme von Finanzschulden | 2.385.000,00 | | 2.385.000,00 |
| 353 | Einzahlungen infolge eines Kapitaltausch bei derivativen Finanzinstrumenten mit Grundgeschäft | | | |
| 355 | Einzahlungen aus dem Abgang von Finanzinstrumenten | | | |
| 35 | Summe Einzahlungen aus der Finanzierungstätigkeit | 2.385.000,00 | 0,00 | 2.385.000,00 |
| 361 | Auszahlungen aus der Tilgung von Finanzschulden | 429.900,00 | 405.900,00 | 24.000,00 |
| 363 | Auszahlungen infolge eines Kapitaltausch bei derivativen Finanzinstrumenten mit Grundgeschäft | | | |
| 365 | Auszahlungen für den Erwerb von Finanzinstrumenten | | | |
| 36 | Summe Auszahlungen aus der Finanzierungstätigkeit | 429.900,00 | 405.900,00 | 24.000,00 |
| SA4 | Saldo (4) Geldfluss aus der Finanzierungstätigkeit (35 – 36) | 1.955.100,00 | -405.900,00 | 2.361.000,00 |
| SA5 | Saldo (5) Geldfluss aus der voranschlagswirksamen Gebarung (Saldo 3 + Saldo 4) | -1.397.300,00 | -945.700,00 | -451.600,00 |

1. NVA Finanzierungshaushalt Gesamt 1. und 2. Ebene
(Anlage 1b) - interne Vergütungen enthalten

1. Nachtragsvoranschlag 2021

Gemeinde Wienerwald

NVA Finanzierungshaushalt Gesamt 1. und 2. Ebene (Anlage 1b) - interne Vergütungen enthalten

| MVAG | Mittelverwendungs- und aufbringungsgruppen (1. und 2. Ebene) | VA 2021 inkl. NVA | VA 2021 | 1. NVA |
|------------|---|---------------------|---------------------|---------------------|
| 311 | Einzahlungen aus der operativen Verwaltungstätigkeit | 5.510.800,00 | 4.513.300,00 | 997.500,00 |
| 3111 | Einzahlungen aus eigenen Abgaben | 680.600,00 | 654.100,00 | 26.500,00 |
| 3112 | Einzahlungen aus Ertragsanteilen | 2.512.000,00 | 2.188.000,00 | 324.000,00 |
| 3113 | Einzahlungen aus Gebühren | 1.298.500,00 | 1.257.800,00 | 40.700,00 |
| 3114 | Einzahlungen aus Leistungen | 219.200,00 | 245.700,00 | -26.500,00 |
| 3115 | Einzahlungen aus Besitz und wirtschaftlicher Tätigkeit | 71.200,00 | 66.800,00 | 4.400,00 |
| 3116 | Einzahlungen aus Veräußerung von geringwertigen Wirtschaftsgütern (GWG) und sonstige Einzahlungen | 729.300,00 | 100.900,00 | 628.400,00 |
| 312 | Einzahlungen aus Transfers (ohne Kapitaltransfers) | 759.400,00 | 627.300,00 | 132.100,00 |
| 3121 | Transferzahlungen von Trägern des öffentlichen Rechts | 704.300,00 | 572.200,00 | 132.100,00 |
| 3122 | Transferzahlungen von Beteiligungen | 30.000,00 | 30.000,00 | |
| 3123 | Transferzahlungen von Unternehmen (inkl. Finanzunternehmen) | 24.100,00 | 24.100,00 | |
| 3124 | Transferzahlungen von Haushalte und Organisationen ohne Erwerbscharakter | 1.000,00 | 1.000,00 | |
| 3125 | Transferzahlungen vom Ausland | | | |
| 3126 | Investitions- und Tilgungszuschüsse zwischen Unternehmungen und Betrieben der Gebietskörperschaft und der Gebietskörperschaft | | | |
| 313 | Einzahlungen aus Finanzerträgen | 100,00 | 100,00 | 0,00 |
| 3131 | Einzahlungen aus Zinserträgen | 100,00 | 100,00 | |
| 3133 | Einzahlungen aus Gewinnentnahmen von marktbestimmten Betrieben | | | |
| 3134 | Sonstige Einzahlungen aus Finanzerträgen | | | |
| 3135 | Einzahlungen aus Dividenden/Gewinnausschüttungen | | | |
| 31 | Summe Einzahlungen operative Gebarung | 6.270.300,00 | 5.140.700,00 | 1.129.600,00 |
| 321 | Auszahlungen aus Personalaufwand | 983.800,00 | 982.400,00 | 1.400,00 |
| 3211 | Auszahlungen für Personalaufwand Bezüge, Nebengebühren, und Mehrleistungsvergütungen) | 777.900,00 | 777.900,00 | |
| 3212 | Auszahlungen für gesetzliche und freiwillige Sozialaufwendungen | 205.900,00 | 204.500,00 | 1.400,00 |
| 3213 | Auszahlungen aus sonstigem Personalaufwand | | | |
| 322 | Auszahlungen aus Sachaufwand (ohne Transferaufwand) | 2.305.300,00 | 1.585.900,00 | 719.400,00 |
| 3221 | Auszahlungen für Gebrauchs- und Verbrauchsgüter, Handelswaren | 157.700,00 | 143.600,00 | 14.100,00 |
| 3222 | Auszahlungen für Verwaltungs- und Betriebsaufwand | 278.200,00 | 276.000,00 | 2.200,00 |
| 3223 | Auszahlungen für Leasing- und Mietaufwand | 246.300,00 | 283.100,00 | -36.800,00 |
| 3224 | Auszahlungen für Instandhaltung | 267.400,00 | 147.400,00 | 120.000,00 |
| 3225 | Sonstige Auszahlungen aus Sachaufwand | 1.355.700,00 | 735.800,00 | 619.900,00 |
| 323 | Auszahlungen aus Transfers (ohne Kapitaltransfers) | 1.700.400,00 | 1.703.300,00 | -2.900,00 |
| 3231 | Transferzahlungen an Träger des öffentlichen Rechts | 1.431.400,00 | 1.435.300,00 | -3.900,00 |
| 3232 | Transferzahlungen an Beteiligungen | | | |
| 3233 | Transferzahlungen an Unternehmen (inkl. Finanzunternehmen) | 217.400,00 | 216.400,00 | 1.000,00 |
| 3234 | Transferzahlungen an Haushalte und Organisationen ohne Erwerbscharakter | 51.600,00 | 51.600,00 | |

1. Nachtragsvoranschlag 2021

NVA Finanzierungshaushalt Gesamt 1. und 2. Ebene (Anlage 1b) - interne Vergütungen enthalten

Gemeinde Wienerwald

| MVAG | Mittelverwendungs- und aufbringungsgruppen (1. und 2. Ebene) | VA 2021 inkl. NVA | VA 2021 | 1. NVA |
|------------|---|---------------------|---------------------|---------------------|
| 3235 | Transferzahlungen an das Ausland | | | |
| 3236 | Investitions- und Tilgungszuschüsse zwischen Unternehmungen und Betrieben der Gebietskörperschaft und der Gebietskörperschaft | | | |
| 324 | Auszahlungen aus Finanzaufwand | 66.200,00 | 61.900,00 | 4.300,00 |
| 3241 | Auszahlungen für Zinsaufwand, für Finanzierungsleasing, für Forderungskauf, für Finanzschulden und derivative Finanzinstrumente m | 63.800,00 | 59.500,00 | 4.300,00 |
| 3242 | Auszahlungen für Zinsen aus derivativen Finanzinstrumenten ohne Grundgeschäft | | | |
| 3243 | Auszahlung aus Gewinnentnahmen von marktbestimmten Betrieben | | | |
| 3244 | Sonstige Auszahlungen aus Finanzaufwendungen | 2.400,00 | 2.400,00 | |
| 32 | Summe Auszahlungen operative Gebarung | 5.055.700,00 | 4.333.500,00 | 722.200,00 |
| SA1 | Saldo (1) Geldfluss aus der Operativen Gebarung (31 – 32) | 1.214.600,00 | 807.200,00 | 407.400,00 |
| 331 | Einzahlungen aus der Investitionstätigkeit | 28.800,00 | 50.800,00 | -22.000,00 |
| 3311 | Einzahlungen aus der Veräußerung von immateriellem Vermögen | | | |
| 3312 | Einzahlungen aus der Veräußerung von Grundstücken und Grundstückeinrichtungen | | 22.000,00 | -22.000,00 |
| 3313 | Einzahlungen aus der Veräußerung von Gebäuden und Bauten | | | |
| 3314 | Einzahlungen aus der Veräußerung von technischen Anlagen, Fahrzeuge und Maschinen | 28.800,00 | 28.800,00 | |
| 3315 | Einzahlungen aus der Veräußerung von Amts-, Betriebs- und Geschäftsausstattung | | | |
| 3316 | Einzahlungen aus der Veräußerung von Kulturgütern | | | |
| 3317 | Einzahlungen aus der Veräußerung von Beteiligungen | | | |
| 332 | Einzahlungen aus der Rückzahlung von Darlehen sowie gewährten Vorschüssen | 1.200,00 | 1.200,00 | 0,00 |
| 3321 | Einzahlungen aus Darlehen an Träger des öffentlichen Rechts | | | |
| 3322 | Einzahlungen aus Darlehen an Beteiligungen | | | |
| 3323 | Einzahlungen aus Darlehen an Unternehmen und Haushalte | | | |
| 3325 | Einzahlungen aus Vorschüssen und Anzahlungen | 1.200,00 | 1.200,00 | |
| 333 | Einzahlungen aus Kapitaltransfers | 760.800,00 | 273.500,00 | 487.300,00 |
| 3331 | Kapitaltransferzahlungen von Trägern des öffentlichen Rechts | 610.800,00 | 178.500,00 | 432.300,00 |
| 3332 | Kapitaltransferzahlungen von Beteiligungen | | | |
| 3333 | Kapitaltransferzahlungen von Unternehmen | | | |
| 3334 | Kapitaltransferzahlungen von Haushalten und Organisationen ohne Erwerbscharakter | 150.000,00 | 95.000,00 | 55.000,00 |
| 3335 | Kapitaltransferzahlungen vom Ausland | | | |
| 33 | Summe Einzahlungen investive Gebarung | 790.800,00 | 325.500,00 | 465.300,00 |
| 341 | Auszahlungen aus der Investitionstätigkeit | 5.244.700,00 | 1.564.000,00 | 3.680.700,00 |
| 3411 | Auszahlungen für den Erwerb von immateriellem Vermögen | 131.000,00 | 113.000,00 | 18.000,00 |
| 3412 | Auszahlungen für den Erwerb von Grundstücken und Grundstückseinrichtungen | 1.583.000,00 | 711.000,00 | 872.000,00 |
| 3413 | Auszahlungen für den Erwerb von Gebäuden und Bauten | 3.397.700,00 | 647.000,00 | 2.750.700,00 |
| 3414 | Auszahlungen für den Erwerb von technischen Anlagen, Fahrzeuge und Maschinen | 33.000,00 | 33.000,00 | |

1. Nachtragsvoranschlag 2021

NVA Finanzierungshaushalt Gesamt 1. und 2. Ebene (Anlage 1b) - interne Vergütungen enthalten

Gemeinde Wienerwald

| MVAG | Mittelverwendungs- und aufbringungsgruppen (1. und 2. Ebene) | VA 2021 inkl. NVA | VA 2021 | 1. NVA |
|------------|--|----------------------|----------------------|----------------------|
| 3415 | Auszahlungen für den Erwerb von Amts-, Betriebs- und Geschäftsausstattung | 100.000,00 | 60.000,00 | 40.000,00 |
| 3416 | Auszahlungen für den Erwerb von Kulturgütern | | | |
| 3417 | Auszahlungen für den Erwerb von Beteiligungen | | | |
| 342 | Auszahlungen von gewährten Darlehen sowie gewährten Vorschüssen | 0,00 | 0,00 | 0,00 |
| 3421 | Auszahlung von Darlehen an Träger des öffentlichen Rechts | | | |
| 3422 | Auszahlung von Darlehen an Beteiligungen | | | |
| 3423 | Auszahlung von Darlehen an Unternehmen und Haushalte | | | |
| 3425 | Auszahlungen von Vorschüssen und Anzahlungen | | | |
| 343 | Auszahlungen aus Kapitaltransfers | 113.100,00 | 108.500,00 | 4.600,00 |
| 3431 | Kapitaltransferzahlungen an Träger des öffentlichen Rechts | | | |
| 3432 | Kapitaltransferzahlungen an Beteiligungen | | | |
| 3433 | Kapitaltransferzahlungen an Unternehmen (Finanzunternehmen) | 54.600,00 | 50.000,00 | 4.600,00 |
| 3434 | Kapitaltransferzahlungen an Haushalte und Organisationen ohne Erwerbscharakter | 58.500,00 | 58.500,00 | |
| 3435 | Kapitaltransferzahlungen an das Ausland | | | |
| 34 | Summe Auszahlungen investive Gebarung | 5.357.800,00 | 1.672.500,00 | 3.685.300,00 |
| SA2 | Saldo (2) Geldfluss aus der Investiven Gebarung (33 – 34) | -4.567.000,00 | -1.347.000,00 | -3.220.000,00 |
| SA3 | Saldo (3) Nettofinanzierungssaldo (Saldo 1 + Saldo 2) | -3.352.400,00 | -539.800,00 | -2.812.600,00 |
| 351 | Einzahlungen aus der Aufnahme von Finanzschulden | 2.385.000,00 | 0,00 | 2.385.000,00 |
| 3511 | Einzahlungen aus empfangenen Darlehen von öffentlichen Körperschaften und Rechtsträgern | | | |
| 3512 | Einzahlungen aus empfangenen Darlehen von Beteiligungen | | | |
| 3513 | Einzahlungen aus empfangenen Darlehen von Unternehmen und privaten Haushalten | | | |
| 3514 | Einzahlungen aus Finanzschulden (Finanzunternehmen) | 2.385.000,00 | | 2.385.000,00 |
| 353 | Einzahlungen infolge eines Kapitaltausch bei derivativen Finanzinstrumenten mit Grundgeschäft | 0,00 | 0,00 | 0,00 |
| 3530 | Einzahlungen infolge eines Kapitaltausch bei derivativen Finanzinstrumenten mit Grundgeschäft | | | |
| 355 | Einzahlungen aus dem Abgang von Finanzinstrumenten | 0,00 | 0,00 | 0,00 |
| 3550 | Einzahlungen aus dem Abgang von Finanzinstrumenten | | | |
| 35 | Summe Einzahlungen aus der Finanzierungstätigkeit | 2.385.000,00 | 0,00 | 2.385.000,00 |
| 361 | Auszahlungen aus der Tilgung von Finanzschulden | 429.900,00 | 405.900,00 | 24.000,00 |
| 3611 | Auszahlungen aus empfangenen Darlehen von öffentlichen Körperschaften und Rechtsträgern | | | |
| 3612 | Auszahlungen aus empfangenen Darlehen von Beteiligungen | | | |
| 3613 | Auszahlungen aus empfangenen Darlehen von Unternehmen und privaten Haushalten | | | |
| 3614 | Auszahlungen aus Finanzschulden | 429.900,00 | 405.900,00 | 24.000,00 |

1. Nachtragsvoranschlag 2021**NVA Finanzierungshaushalt Gesamt 1. und 2. Ebene (Anlage 1b) - interne Vergütungen enthalten**

Gemeinde Wienerwald

| MVAG | Mittelverwendungs- und aufbringungsgruppen (1. und 2. Ebene) | VA 2021 inkl. NVA | VA 2021 | 1. NVA |
|-------------|--|--------------------------|--------------------|---------------------|
| 3615 | Auszahlung aus der Rückzahlung von Leasingverbindlichkeiten | | | |
| 363 | Auszahlungen infolge eines Kapitaltausch bei derivativen Finanzinstrumenten mit Grundgeschäft | 0,00 | 0,00 | 0,00 |
| 3630 | Auszahlungen infolge eines Kapitaltausch bei derivativen Finanzinstrumenten mit Grundgeschäft | | | |
| 365 | Auszahlungen für den Erwerb von Finanzinstrumenten | 0,00 | 0,00 | 0,00 |
| 3650 | Auszahlungen für den Erwerb von Finanzinstrumenten | | | |
| 36 | Summe Auszahlungen aus der Finanzierungstätigkeit | 429.900,00 | 405.900,00 | 24.000,00 |
| SA4 | Saldo (4) Geldfluss aus der Finanzierungstätigkeit (35 – 36) | 1.955.100,00 | -405.900,00 | 2.361.000,00 |
| SA5 | Saldo (5) Geldfluss aus der voranschlagswirksamen Gebarung (Saldo 3 + Saldo 4) | -1.397.300,00 | -945.700,00 | -451.600,00 |

1. NVA Finanzierungshaushalt Bereichsbudget 1. und 2. Ebene
(Anlage 1b)

1. Nachtragsvoranschlag 2021

NVA Finanzierungshaushalt Bereichsbudget 1. und 2. Ebene (Anlage 1b)

Gemeinde Wienerwald

Vertretungskörper und allgemeine Verwaltung (Gruppe 0)

| MVAG | Mittelverwendungs- und aufbringungsgruppen (1. und 2. Ebene) | VA 2021 inkl. NVA | VA 2021 | 1. NVA |
|------------|---|-------------------|-------------------|---------------|
| 311 | Einzahlungen aus der operativen Verwaltungstätigkeit | 15.200,00 | 14.700,00 | 500,00 |
| 3111 | Einzahlungen aus eigenen Abgaben | | | |
| 3112 | Einzahlungen aus Ertragsanteilen | | | |
| 3113 | Einzahlungen aus Gebühren | | | |
| 3114 | Einzahlungen aus Leistungen | 14.300,00 | 13.800,00 | 500,00 |
| 3115 | Einzahlungen aus Besitz und wirtschaftlicher Tätigkeit | 500,00 | 500,00 | |
| 3116 | Einzahlungen aus Veräußerung von geringwertigen Wirtschaftsgütern (GWG) und sonstige Einzahlungen | 400,00 | 400,00 | |
| 312 | Einzahlungen aus Transfers (ohne Kapitaltransfers) | 0,00 | 0,00 | 0,00 |
| 3121 | Transferzahlungen von Trägern des öffentlichen Rechts | | | |
| 3122 | Transferzahlungen von Beteiligungen | | | |
| 3123 | Transferzahlungen von Unternehmen (inkl. Finanzunternehmen) | | | |
| 3124 | Transferzahlungen von Haushalte und Organisationen ohne Erwerbscharakter | | | |
| 3125 | Transferzahlungen vom Ausland | | | |
| 3126 | Investitions- und Tilgungszuschüsse zwischen Unternehmungen und Betrieben der Gebietskörperschaft und der Gebietskörperschaft | | | |
| 313 | Einzahlungen aus Finanzerträgen | 0,00 | 0,00 | 0,00 |
| 3131 | Einzahlungen aus Zinserträgen | | | |
| 3133 | Einzahlungen aus Gewinnentnahmen von marktbestimmten Betrieben | | | |
| 3134 | Sonstige Einzahlungen aus Finanzerträgen | | | |
| 3135 | Einzahlungen aus Dividenden/Gewinnausschüttungen | | | |
| 31 | Summe Einzahlungen operative Gebarung | 15.200,00 | 14.700,00 | 500,00 |
| 321 | Auszahlungen aus Personalaufwand | 173.900,00 | 173.600,00 | 300,00 |
| 3211 | Auszahlungen für Personalaufwand Bezüge, Nebengebühren, und Mehrleistungsvergütungen) | 134.000,00 | 134.000,00 | |
| 3212 | Auszahlungen für gesetzliche und freiwillige Sozialaufwendungen | 39.900,00 | 39.600,00 | 300,00 |
| 3213 | Auszahlungen aus sonstigem Personalaufwand | | | |
| 322 | Auszahlungen aus Sachaufwand (ohne Transferaufwand) | 394.600,00 | 394.600,00 | 0,00 |
| 3221 | Auszahlungen für Gebrauchs- und Verbrauchsgüter, Handelswaren | 16.000,00 | 16.000,00 | |
| 3222 | Auszahlungen für Verwaltungs- und Betriebsaufwand | 43.300,00 | 43.300,00 | |
| 3223 | Auszahlungen für Leasing- und Mietaufwand | 55.700,00 | 55.700,00 | |
| 3224 | Auszahlungen für Instandhaltung | | | |
| 3225 | Sonstige Auszahlungen aus Sachaufwand | 279.600,00 | 279.600,00 | |
| 323 | Auszahlungen aus Transfers (ohne Kapitaltransfers) | 49.600,00 | 49.600,00 | 0,00 |
| 3231 | Transferzahlungen an Träger des öffentlichen Rechts | 23.500,00 | 23.500,00 | |
| 3232 | Transferzahlungen an Beteiligungen | | | |
| 3233 | Transferzahlungen an Unternehmen (inkl. Finanzunternehmen) | | | |

1. Nachtragsvoranschlag 2021

NVA Finanzierungshaushalt Bereichsbudget 1. und 2. Ebene (Anlage 1b)

Gemeinde Wienerwald

Vertretungskörper und allgemeine Verwaltung (Gruppe 0)

| MVAG | Mittelverwendungs- und aufbringungsgruppen (1. und 2. Ebene) | VA 2021 inkl. NVA | VA 2021 | 1. NVA |
|------------|---|--------------------|--------------------|---------------|
| 3234 | Transferzahlungen an Haushalte und Organisationen ohne Erwerbscharakter | 26.100,00 | 26.100,00 | |
| 3235 | Transferzahlungen an das Ausland | | | |
| 3236 | Investitions- und Tilgungszuschüsse zwischen Unternehmungen und Betrieben der Gebietskörperschaft und der Gebietskörperschaft | | | |
| 324 | Auszahlungen aus Finanzaufwand | 0,00 | 0,00 | 0,00 |
| 3241 | Auszahlungen für Zinsaufwand, für Finanzierungsleasing, für Forderungskauf, für Finanzschulden und derivative Finanzinstrumente m | | | |
| 3242 | Auszahlungen für Zinsen aus derivativen Finanzinstrumenten ohne Grundgeschäft | | | |
| 3243 | Auszahlung aus Gewinnentnahmen von marktbestimmten Betrieben | | | |
| 3244 | Sonstige Auszahlungen aus Finanzaufwendungen | | | |
| 32 | Summe Auszahlungen operative Gebarung | 618.100,00 | 617.800,00 | 300,00 |
| SA1 | Saldo (1) Geldfluss aus der Operativen Gebarung (31 – 32) | -602.900,00 | -603.100,00 | 200,00 |
| 331 | Einzahlungen aus der Investitionstätigkeit | 0,00 | 0,00 | 0,00 |
| 3311 | Einzahlungen aus der Veräußerung von immateriellem Vermögen | | | |
| 3312 | Einzahlungen aus der Veräußerung von Grundstücken und Grundstückeinrichtungen | | | |
| 3313 | Einzahlungen aus der Veräußerung von Gebäuden und Bauten | | | |
| 3314 | Einzahlungen aus der Veräußerung von technischen Anlagen, Fahrzeuge und Maschinen | | | |
| 3315 | Einzahlungen aus der Veräußerung von Amts-, Betriebs- und Geschäftsausstattung | | | |
| 3316 | Einzahlungen aus der Veräußerung von Kulturgütern | | | |
| 3317 | Einzahlungen aus der Veräußerung von Beteiligungen | | | |
| 332 | Einzahlungen aus der Rückzahlung von Darlehen sowie gewährten Vorschüssen | 1.200,00 | 1.200,00 | 0,00 |
| 3321 | Einzahlungen aus Darlehen an Träger des öffentlichen Rechts | | | |
| 3322 | Einzahlungen aus Darlehen an Beteiligungen | | | |
| 3323 | Einzahlungen aus Darlehen an Unternehmen und Haushalte | | | |
| 3325 | Einzahlungen aus Vorschüssen und Anzahlungen | 1.200,00 | 1.200,00 | |
| 333 | Einzahlungen aus Kapitaltransfers | 0,00 | 0,00 | 0,00 |
| 3331 | Kapitaltransferzahlungen von Trägern des öffentlichen Rechts | | | |
| 3332 | Kapitaltransferzahlungen von Beteiligungen | | | |
| 3333 | Kapitaltransferzahlungen von Unternehmen | | | |
| 3334 | Kapitaltransferzahlungen von Haushalten und Organisationen ohne Erwerbscharakter | | | |
| 3335 | Kapitaltransferzahlungen vom Ausland | | | |
| 33 | Summe Einzahlungen investive Gebarung | 1.200,00 | 1.200,00 | 0,00 |
| 341 | Auszahlungen aus der Investitionstätigkeit | 58.000,00 | 58.000,00 | 0,00 |
| 3411 | Auszahlungen für den Erwerb von immateriellem Vermögen | 51.000,00 | 51.000,00 | |
| 3412 | Auszahlungen für den Erwerb von Grundstücken und Grundstückseinrichtungen | | | |

1. Nachtragsvoranschlag 2021

Gemeinde Wienerwald

NVA Finanzierungshaushalt Bereichsbudget 1. und 2. Ebene (Anlage 1b)

Vertretungskörper und allgemeine Verwaltung (Gruppe 0)

| MVAG | Mittelverwendungs- und aufbringungsgruppen (1. und 2. Ebene) | VA 2021 inkl. NVA | VA 2021 | 1. NVA |
|------------|--|--------------------|--------------------|---------------|
| 3413 | Auszahlungen für den Erwerb von Gebäuden und Bauten | | | |
| 3414 | Auszahlungen für den Erwerb von technischen Anlagen, Fahrzeuge und Maschinen | | | |
| 3415 | Auszahlungen für den Erwerb von Amts-, Betriebs- und Geschäftsausstattung | 7.000,00 | 7.000,00 | |
| 3416 | Auszahlungen für den Erwerb von Kulturgütern | | | |
| 3417 | Auszahlungen für den Erwerb von Beteiligungen | | | |
| 342 | Auszahlungen von gewährten Darlehen sowie gewährten Vorschüssen | 0,00 | 0,00 | 0,00 |
| 3421 | Auszahlung von Darlehen an Träger des öffentlichen Rechts | | | |
| 3422 | Auszahlung von Darlehen an Beteiligungen | | | |
| 3423 | Auszahlung von Darlehen an Unternehmen und Haushalte | | | |
| 3425 | Auszahlungen von Vorschüssen und Anzahlungen | | | |
| 343 | Auszahlungen aus Kapitaltransfers | 0,00 | 0,00 | 0,00 |
| 3431 | Kapitaltransferzahlungen an Träger des öffentlichen Rechts | | | |
| 3432 | Kapitaltransferzahlungen an Beteiligungen | | | |
| 3433 | Kapitaltransferzahlungen an Unternehmen (Finanzunternehmen) | | | |
| 3434 | Kapitaltransferzahlungen an Haushalte und Organisationen ohne Erwerbscharakter | | | |
| 3435 | Kapitaltransferzahlungen an das Ausland | | | |
| 34 | Summe Auszahlungen investive Gebarung | 58.000,00 | 58.000,00 | 0,00 |
| SA2 | Saldo (2) Geldfluss aus der Investiven Gebarung (33 – 34) | -56.800,00 | -56.800,00 | 0,00 |
| SA3 | Saldo (3) Nettofinanzierungssaldo (Saldo 1 + Saldo 2) | -659.700,00 | -659.900,00 | 200,00 |
| 351 | Einzahlungen aus der Aufnahme von Finanzschulden | 0,00 | 0,00 | 0,00 |
| 3511 | Einzahlungen aus empfangenen Darlehen von öffentlichen Körperschaften und Rechtsträgern | | | |
| 3512 | Einzahlungen aus empfangenen Darlehen von Beteiligungen | | | |
| 3513 | Einzahlungen aus empfangenen Darlehen von Unternehmen und privaten Haushalten | | | |
| 3514 | Einzahlungen aus Finanzschulden (Finanzunternehmen) | | | |
| 353 | Einzahlungen infolge eines Kapitaltausch bei derivativen Finanzinstrumenten mit Grundgeschäft | 0,00 | 0,00 | 0,00 |
| 3530 | Einzahlungen infolge eines Kapitaltausch bei derivativen Finanzinstrumenten mit Grundgeschäft | | | |
| 355 | Einzahlungen aus dem Abgang von Finanzinstrumenten | 0,00 | 0,00 | 0,00 |
| 3550 | Einzahlungen aus dem Abgang von Finanzinstrumenten | | | |
| 35 | Summe Einzahlungen aus der Finanzierungstätigkeit | 0,00 | 0,00 | 0,00 |
| 361 | Auszahlungen aus der Tilgung von Finanzschulden | 0,00 | 0,00 | 0,00 |
| 3611 | Auszahlungen aus empfangenen Darlehen von öffentlichen Körperschaften und Rechtsträgern | | | |

Vertretungskörper und allgemeine Verwaltung (Gruppe 0)

| MVAG | Mittelverwendungs- und aufbringungsgruppen (1. und 2. Ebene) | VA 2021 inkl. NVA | VA 2021 | 1. NVA |
|------------|--|--------------------|--------------------|---------------|
| 3612 | Auszahlungen aus empfangenen Darlehen von Beteiligungen | | | |
| 3613 | Auszahlungen aus empfangenen Darlehen von Unternehmen und privaten Haushalten | | | |
| 3614 | Auszahlungen aus Finanzschulden | | | |
| 3615 | Auszahlung aus der Rückzahlung von Leasingverbindlichkeiten | | | |
| 363 | Auszahlungen infolge eines Kapitaltausch bei derivativen Finanzinstrumenten mit Grundgeschäft | 0,00 | 0,00 | 0,00 |
| 3630 | Auszahlungen infolge eines Kapitaltausch bei derivativen Finanzinstrumenten mit Grundgeschäft | | | |
| 365 | Auszahlungen für den Erwerb von Finanzinstrumenten | 0,00 | 0,00 | 0,00 |
| 3650 | Auszahlungen für den Erwerb von Finanzinstrumenten | | | |
| 36 | Summe Auszahlungen aus der Finanzierungstätigkeit | 0,00 | 0,00 | 0,00 |
| SA4 | Saldo (4) Geldfluss aus der Finanzierungstätigkeit (35 – 36) | 0,00 | 0,00 | 0,00 |
| SA5 | Saldo (5) Geldfluss aus der voranschlagswirksamen Gebarung (Saldo 3 + Saldo 4) | -659.700,00 | -659.900,00 | 200,00 |

Öffentliche Ordnung und Sicherheit (Gruppe 1)

| MVAG | Mittelverwendungs- und aufbringungsgruppen (1. und 2. Ebene) | VA 2021 inkl. NVA | VA 2021 | 1. NVA |
|------------|---|-------------------|------------------|-------------------|
| 311 | Einzahlungen aus der operativen Verwaltungstätigkeit | 31.800,00 | 31.700,00 | 100,00 |
| 3111 | Einzahlungen aus eigenen Abgaben | | | |
| 3112 | Einzahlungen aus Ertragsanteilen | | | |
| 3113 | Einzahlungen aus Gebühren | | | |
| 3114 | Einzahlungen aus Leistungen | 30.000,00 | 30.000,00 | |
| 3115 | Einzahlungen aus Besitz und wirtschaftlicher Tätigkeit | 1.700,00 | 1.600,00 | 100,00 |
| 3116 | Einzahlungen aus Veräußerung von geringwertigen Wirtschaftsgütern (GWG) und sonstige Einzahlungen | 100,00 | 100,00 | |
| 312 | Einzahlungen aus Transfers (ohne Kapitaltransfers) | 120.000,00 | 0,00 | 120.000,00 |
| 3121 | Transferzahlungen von Trägern des öffentlichen Rechts | 120.000,00 | | 120.000,00 |
| 3122 | Transferzahlungen von Beteiligungen | | | |
| 3123 | Transferzahlungen von Unternehmen (inkl. Finanzunternehmen) | | | |
| 3124 | Transferzahlungen von Haushalte und Organisationen ohne Erwerbscharakter | | | |
| 3125 | Transferzahlungen vom Ausland | | | |
| 3126 | Investitions- und Tilgungszuschüsse zwischen Unternehmungen und Betrieben der Gebietskörperschaft und der Gebietskörperschaft | | | |
| 313 | Einzahlungen aus Finanzerträgen | 0,00 | 0,00 | 0,00 |
| 3131 | Einzahlungen aus Zinserträgen | | | |
| 3133 | Einzahlungen aus Gewinnentnahmen von marktbestimmten Betrieben | | | |
| 3134 | Sonstige Einzahlungen aus Finanzerträgen | | | |
| 3135 | Einzahlungen aus Dividenden/Gewinnausschüttungen | | | |
| 31 | Summe Einzahlungen operative Gebarung | 151.800,00 | 31.700,00 | 120.100,00 |
| 321 | Auszahlungen aus Personalaufwand | 0,00 | 0,00 | 0,00 |
| 3211 | Auszahlungen für Personalaufwand Bezüge, Nebengebühren, und Mehrleistungsvergütungen) | | | |
| 3212 | Auszahlungen für gesetzliche und freiwillige Sozialaufwendungen | | | |
| 3213 | Auszahlungen aus sonstigem Personalaufwand | | | |
| 322 | Auszahlungen aus Sachaufwand (ohne Transferaufwand) | 100.200,00 | 99.700,00 | 500,00 |
| 3221 | Auszahlungen für Gebrauchs- und Verbrauchsgüter, Handelswaren | 7.100,00 | 7.100,00 | |
| 3222 | Auszahlungen für Verwaltungs- und Betriebsaufwand | 64.300,00 | 64.300,00 | |
| 3223 | Auszahlungen für Leasing- und Mietaufwand | 1.000,00 | 1.000,00 | |
| 3224 | Auszahlungen für Instandhaltung | 18.200,00 | 18.200,00 | |
| 3225 | Sonstige Auszahlungen aus Sachaufwand | 9.600,00 | 9.100,00 | 500,00 |
| 323 | Auszahlungen aus Transfers (ohne Kapitaltransfers) | 500,00 | 500,00 | 0,00 |
| 3231 | Transferzahlungen an Träger des öffentlichen Rechts | | | |
| 3232 | Transferzahlungen an Beteiligungen | | | |
| 3233 | Transferzahlungen an Unternehmen (inkl. Finanzunternehmen) | | | |

1. Nachtragsvoranschlag 2021

NVA Finanzierungshaushalt Bereichsbudget 1. und 2. Ebene (Anlage 1b)

Gemeinde Wienerwald

Öffentliche Ordnung und Sicherheit (Gruppe 1)

| MVAG | Mittelverwendungs- und aufbringungsgruppen (1. und 2. Ebene) | VA 2021 inkl. NVA | VA 2021 | 1. NVA |
|------------|---|---------------------|-------------------|---------------------|
| 3234 | Transferzahlungen an Haushalte und Organisationen ohne Erwerbscharakter | 500,00 | 500,00 | |
| 3235 | Transferzahlungen an das Ausland | | | |
| 3236 | Investitions- und Tilgungszuschüsse zwischen Unternehmungen und Betrieben der Gebietskörperschaft und der Gebietskörperschaft | | | |
| 324 | Auszahlungen aus Finanzaufwand | 2.000,00 | 0,00 | 2.000,00 |
| 3241 | Auszahlungen für Zinsaufwand, für Finanzierungsleasing, für Forderungskauf, für Finanzschulden und derivative Finanzinstrumente m | 2.000,00 | | 2.000,00 |
| 3242 | Auszahlungen für Zinsen aus derivativen Finanzinstrumenten ohne Grundgeschäft | | | |
| 3243 | Auszahlung aus Gewinnentnahmen von marktbestimmten Betrieben | | | |
| 3244 | Sonstige Auszahlungen aus Finanzaufwendungen | | | |
| 32 | Summe Auszahlungen operative Gebarung | 102.700,00 | 100.200,00 | 2.500,00 |
| SA1 | Saldo (1) Geldfluss aus der Operativen Gebarung (31 – 32) | 49.100,00 | -68.500,00 | 117.600,00 |
| 331 | Einzahlungen aus der Investitionstätigkeit | 0,00 | 0,00 | 0,00 |
| 3311 | Einzahlungen aus der Veräußerung von immateriellem Vermögen | | | |
| 3312 | Einzahlungen aus der Veräußerung von Grundstücken und Grundstückeinrichtungen | | | |
| 3313 | Einzahlungen aus der Veräußerung von Gebäuden und Bauten | | | |
| 3314 | Einzahlungen aus der Veräußerung von technischen Anlagen, Fahrzeuge und Maschinen | | | |
| 3315 | Einzahlungen aus der Veräußerung von Amts-, Betriebs- und Geschäftsausstattung | | | |
| 3316 | Einzahlungen aus der Veräußerung von Kulturgütern | | | |
| 3317 | Einzahlungen aus der Veräußerung von Beteiligungen | | | |
| 332 | Einzahlungen aus der Rückzahlung von Darlehen sowie gewährten Vorschüssen | 0,00 | 0,00 | 0,00 |
| 3321 | Einzahlungen aus Darlehen an Träger des öffentlichen Rechts | | | |
| 3322 | Einzahlungen aus Darlehen an Beteiligungen | | | |
| 3323 | Einzahlungen aus Darlehen an Unternehmen und Haushalte | | | |
| 3325 | Einzahlungen aus Vorschüssen und Anzahlungen | | | |
| 333 | Einzahlungen aus Kapitaltransfers | 90.000,00 | 105.000,00 | -15.000,00 |
| 3331 | Kapitaltransferzahlungen von Trägern des öffentlichen Rechts | 40.000,00 | 50.000,00 | -10.000,00 |
| 3332 | Kapitaltransferzahlungen von Beteiligungen | | | |
| 3333 | Kapitaltransferzahlungen von Unternehmen | | | |
| 3334 | Kapitaltransferzahlungen von Haushalten und Organisationen ohne Erwerbscharakter | 50.000,00 | 55.000,00 | -5.000,00 |
| 3335 | Kapitaltransferzahlungen vom Ausland | | | |
| 33 | Summe Einzahlungen investive Gebarung | 90.000,00 | 105.000,00 | -15.000,00 |
| 341 | Auszahlungen aus der Investitionstätigkeit | 2.615.000,00 | 600.000,00 | 2.015.000,00 |
| 3411 | Auszahlungen für den Erwerb von immateriellem Vermögen | | | |
| 3412 | Auszahlungen für den Erwerb von Grundstücken und Grundstückseinrichtungen | | | |

Öffentliche Ordnung und Sicherheit (Gruppe 1)

| MVAG | Mittelverwendungs- und aufbringungsgruppen (1. und 2. Ebene) | VA 2021 inkl. NVA | VA 2021 | 1. NVA |
|------------|--|----------------------|--------------------|----------------------|
| 3413 | Auszahlungen für den Erwerb von Gebäuden und Bauten | 2.615.000,00 | 600.000,00 | 2.015.000,00 |
| 3414 | Auszahlungen für den Erwerb von technischen Anlagen, Fahrzeuge und Maschinen | | | |
| 3415 | Auszahlungen für den Erwerb von Amts-, Betriebs- und Geschäftsausstattung | | | |
| 3416 | Auszahlungen für den Erwerb von Kulturgütern | | | |
| 3417 | Auszahlungen für den Erwerb von Beteiligungen | | | |
| 342 | Auszahlungen von gewährten Darlehen sowie gewährten Vorschüssen | 0,00 | 0,00 | 0,00 |
| 3421 | Auszahlung von Darlehen an Träger des öffentlichen Rechts | | | |
| 3422 | Auszahlung von Darlehen an Beteiligungen | | | |
| 3423 | Auszahlung von Darlehen an Unternehmen und Haushalte | | | |
| 3425 | Auszahlungen von Vorschüssen und Anzahlungen | | | |
| 343 | Auszahlungen aus Kapitaltransfers | 58.500,00 | 58.500,00 | 0,00 |
| 3431 | Kapitaltransferzahlungen an Träger des öffentlichen Rechts | | | |
| 3432 | Kapitaltransferzahlungen an Beteiligungen | | | |
| 3433 | Kapitaltransferzahlungen an Unternehmen (Finanzunternehmen) | | | |
| 3434 | Kapitaltransferzahlungen an Haushalte und Organisationen ohne Erwerbscharakter | 58.500,00 | 58.500,00 | |
| 3435 | Kapitaltransferzahlungen an das Ausland | | | |
| 34 | Summe Auszahlungen investive Gebarung | 2.673.500,00 | 658.500,00 | 2.015.000,00 |
| SA2 | Saldo (2) Geldfluss aus der Investiven Gebarung (33 – 34) | -2.583.500,00 | -553.500,00 | -2.030.000,00 |
| SA3 | Saldo (3) Nettofinanzierungssaldo (Saldo 1 + Saldo 2) | -2.534.400,00 | -622.000,00 | -1.912.400,00 |
| 351 | Einzahlungen aus der Aufnahme von Finanzschulden | 1.800.000,00 | 0,00 | 1.800.000,00 |
| 3511 | Einzahlungen aus empfangenen Darlehen von öffentlichen Körperschaften und Rechtsträgern | | | |
| 3512 | Einzahlungen aus empfangenen Darlehen von Beteiligungen | | | |
| 3513 | Einzahlungen aus empfangenen Darlehen von Unternehmen und privaten Haushalten | | | |
| 3514 | Einzahlungen aus Finanzschulden (Finanzunternehmen) | 1.800.000,00 | | 1.800.000,00 |
| 353 | Einzahlungen infolge eines Kapitaltausch bei derivativen Finanzinstrumenten mit Grundgeschäft | 0,00 | 0,00 | 0,00 |
| 3530 | Einzahlungen infolge eines Kapitaltausch bei derivativen Finanzinstrumenten mit Grundgeschäft | | | |
| 355 | Einzahlungen aus dem Abgang von Finanzinstrumenten | 0,00 | 0,00 | 0,00 |
| 3550 | Einzahlungen aus dem Abgang von Finanzinstrumenten | | | |
| 35 | Summe Einzahlungen aus der Finanzierungstätigkeit | 1.800.000,00 | 0,00 | 1.800.000,00 |
| 361 | Auszahlungen aus der Tilgung von Finanzschulden | 0,00 | 0,00 | 0,00 |
| 3611 | Auszahlungen aus empfangenen Darlehen von öffentlichen Körperschaften und Rechtsträgern | | | |

Öffentliche Ordnung und Sicherheit (Gruppe 1)

| MVAG | Mittelverwendungs- und aufbringungsgruppen (1. und 2. Ebene) | VA 2021 inkl. NVA | VA 2021 | 1. NVA |
|------------|--|---------------------|--------------------|---------------------|
| 3612 | Auszahlungen aus empfangenen Darlehen von Beteiligungen | | | |
| 3613 | Auszahlungen aus empfangenen Darlehen von Unternehmen und privaten Haushalten | | | |
| 3614 | Auszahlungen aus Finanzschulden | | | |
| 3615 | Auszahlung aus der Rückzahlung von Leasingverbindlichkeiten | | | |
| 363 | Auszahlungen infolge eines Kapitaltausch bei derivativen Finanzinstrumenten mit Grundgeschäft | 0,00 | 0,00 | 0,00 |
| 3630 | Auszahlungen infolge eines Kapitaltausch bei derivativen Finanzinstrumenten mit Grundgeschäft | | | |
| 365 | Auszahlungen für den Erwerb von Finanzinstrumenten | 0,00 | 0,00 | 0,00 |
| 3650 | Auszahlungen für den Erwerb von Finanzinstrumenten | | | |
| 36 | Summe Auszahlungen aus der Finanzierungstätigkeit | 0,00 | 0,00 | 0,00 |
| SA4 | Saldo (4) Geldfluss aus der Finanzierungstätigkeit (35 – 36) | 1.800.000,00 | 0,00 | 1.800.000,00 |
| SA5 | Saldo (5) Geldfluss aus der voranschlagswirksamen Gebarung (Saldo 3 + Saldo 4) | -734.400,00 | -622.000,00 | -112.400,00 |

1. Nachtragsvoranschlag 2021

NVA Finanzierungshaushalt Bereichsbudget 1. und 2. Ebene (Anlage 1b)

Gemeinde Wienerwald

Unterricht, Erziehung, Sport und Wissenschaft (Gruppe 2)

| MVAG | Mittelverwendungs- und aufbringungsgruppen (1. und 2. Ebene) | VA 2021 inkl. NVA | VA 2021 | 1. NVA |
|------------|---|-------------------|-------------------|-------------------|
| 311 | Einzahlungen aus der operativen Verwaltungstätigkeit | 142.300,00 | 169.300,00 | -27.000,00 |
| 3111 | Einzahlungen aus eigenen Abgaben | | | |
| 3112 | Einzahlungen aus Ertragsanteilen | | | |
| 3113 | Einzahlungen aus Gebühren | | | |
| 3114 | Einzahlungen aus Leistungen | 108.500,00 | 135.500,00 | -27.000,00 |
| 3115 | Einzahlungen aus Besitz und wirtschaftlicher Tätigkeit | 33.800,00 | 33.800,00 | |
| 3116 | Einzahlungen aus Veräußerung von geringwertigen Wirtschaftsgütern (GWG) und sonstige Einzahlungen | | | |
| 312 | Einzahlungen aus Transfers (ohne Kapitaltransfers) | 72.100,00 | 42.100,00 | 30.000,00 |
| 3121 | Transferzahlungen von Trägern des öffentlichen Rechts | 72.100,00 | 42.100,00 | 30.000,00 |
| 3122 | Transferzahlungen von Beteiligungen | | | |
| 3123 | Transferzahlungen von Unternehmen (inkl. Finanzunternehmen) | | | |
| 3124 | Transferzahlungen von Haushalte und Organisationen ohne Erwerbscharakter | | | |
| 3125 | Transferzahlungen vom Ausland | | | |
| 3126 | Investitions- und Tilgungszuschüsse zwischen Unternehmungen und Betrieben der Gebietskörperschaft und der Gebietskörperschaft | | | |
| 313 | Einzahlungen aus Finanzerträgen | 0,00 | 0,00 | 0,00 |
| 3131 | Einzahlungen aus Zinserträgen | | | |
| 3133 | Einzahlungen aus Gewinnentnahmen von marktbestimmten Betrieben | | | |
| 3134 | Sonstige Einzahlungen aus Finanzerträgen | | | |
| 3135 | Einzahlungen aus Dividenden/Gewinnausschüttungen | | | |
| 31 | Summe Einzahlungen operative Gebarung | 214.400,00 | 211.400,00 | 3.000,00 |
| 321 | Auszahlungen aus Personalaufwand | 400.500,00 | 399.800,00 | 700,00 |
| 3211 | Auszahlungen für Personalaufwand Bezüge, Nebengebühren, und Mehrleistungsvergütungen) | 318.500,00 | 318.500,00 | |
| 3212 | Auszahlungen für gesetzliche und freiwillige Sozialaufwendungen | 82.000,00 | 81.300,00 | 700,00 |
| 3213 | Auszahlungen aus sonstigem Personalaufwand | | | |
| 322 | Auszahlungen aus Sachaufwand (ohne Transferaufwand) | 515.300,00 | 423.200,00 | 92.100,00 |
| 3221 | Auszahlungen für Gebrauchs- und Verbrauchsgüter, Handelswaren | 52.800,00 | 52.800,00 | |
| 3222 | Auszahlungen für Verwaltungs- und Betriebsaufwand | 105.700,00 | 105.700,00 | |
| 3223 | Auszahlungen für Leasing- und Mietaufwand | 112.700,00 | 145.600,00 | -32.900,00 |
| 3224 | Auszahlungen für Instandhaltung | 146.800,00 | 26.800,00 | 120.000,00 |
| 3225 | Sonstige Auszahlungen aus Sachaufwand | 97.300,00 | 92.300,00 | 5.000,00 |
| 323 | Auszahlungen aus Transfers (ohne Kapitaltransfers) | 154.000,00 | 161.000,00 | -7.000,00 |
| 3231 | Transferzahlungen an Träger des öffentlichen Rechts | 141.000,00 | 148.000,00 | -7.000,00 |
| 3232 | Transferzahlungen an Beteiligungen | | | |
| 3233 | Transferzahlungen an Unternehmen (inkl. Finanzunternehmen) | | | |

1. Nachtragsvoranschlag 2021

NVA Finanzierungshaushalt Bereichsbudget 1. und 2. Ebene (Anlage 1b)

Gemeinde Wienerwald

Unterricht, Erziehung, Sport und Wissenschaft (Gruppe 2)

| MVAG | Mittelverwendungs- und aufbringungsgruppen (1. und 2. Ebene) | VA 2021 inkl. NVA | VA 2021 | 1. NVA |
|------------|---|---------------------|--------------------|-------------------|
| 3234 | Transferzahlungen an Haushalte und Organisationen ohne Erwerbscharakter | 13.000,00 | 13.000,00 | |
| 3235 | Transferzahlungen an das Ausland | | | |
| 3236 | Investitions- und Tilgungszuschüsse zwischen Unternehmungen und Betrieben der Gebietskörperschaft und der Gebietskörperschaft | | | |
| 324 | Auszahlungen aus Finanzaufwand | 3.100,00 | 3.100,00 | 0,00 |
| 3241 | Auszahlungen für Zinsaufwand, für Finanzierungsleasing, für Forderungskauf, für Finanzschulden und derivative Finanzinstrumente m | 3.100,00 | 3.100,00 | |
| 3242 | Auszahlungen für Zinsen aus derivativen Finanzinstrumenten ohne Grundgeschäft | | | |
| 3243 | Auszahlung aus Gewinnentnahmen von marktbestimmten Betrieben | | | |
| 3244 | Sonstige Auszahlungen aus Finanzaufwendungen | | | |
| 32 | Summe Auszahlungen operative Gebarung | 1.072.900,00 | 987.100,00 | 85.800,00 |
| SA1 | Saldo (1) Geldfluss aus der Operativen Gebarung (31 – 32) | -858.500,00 | -775.700,00 | -82.800,00 |
| 331 | Einzahlungen aus der Investitionstätigkeit | 0,00 | 0,00 | 0,00 |
| 3311 | Einzahlungen aus der Veräußerung von immateriellem Vermögen | | | |
| 3312 | Einzahlungen aus der Veräußerung von Grundstücken und Grundstückeinrichtungen | | | |
| 3313 | Einzahlungen aus der Veräußerung von Gebäuden und Bauten | | | |
| 3314 | Einzahlungen aus der Veräußerung von technischen Anlagen, Fahrzeuge und Maschinen | | | |
| 3315 | Einzahlungen aus der Veräußerung von Amts-, Betriebs- und Geschäftsausstattung | | | |
| 3316 | Einzahlungen aus der Veräußerung von Kulturgütern | | | |
| 3317 | Einzahlungen aus der Veräußerung von Beteiligungen | | | |
| 332 | Einzahlungen aus der Rückzahlung von Darlehen sowie gewährten Vorschüssen | 0,00 | 0,00 | 0,00 |
| 3321 | Einzahlungen aus Darlehen an Träger des öffentlichen Rechts | | | |
| 3322 | Einzahlungen aus Darlehen an Beteiligungen | | | |
| 3323 | Einzahlungen aus Darlehen an Unternehmen und Haushalte | | | |
| 3325 | Einzahlungen aus Vorschüssen und Anzahlungen | | | |
| 333 | Einzahlungen aus Kapitaltransfers | 10.000,00 | 10.000,00 | 0,00 |
| 3331 | Kapitaltransferzahlungen von Trägern des öffentlichen Rechts | 10.000,00 | 10.000,00 | |
| 3332 | Kapitaltransferzahlungen von Beteiligungen | | | |
| 3333 | Kapitaltransferzahlungen von Unternehmen | | | |
| 3334 | Kapitaltransferzahlungen von Haushalten und Organisationen ohne Erwerbscharakter | | | |
| 3335 | Kapitaltransferzahlungen vom Ausland | | | |
| 33 | Summe Einzahlungen investive Gebarung | 10.000,00 | 10.000,00 | 0,00 |
| 341 | Auszahlungen aus der Investitionstätigkeit | 80.000,00 | 40.000,00 | 40.000,00 |
| 3411 | Auszahlungen für den Erwerb von immateriellem Vermögen | | | |
| 3412 | Auszahlungen für den Erwerb von Grundstücken und Grundstückseinrichtungen | | | |

1. Nachtragsvoranschlag 2021

Gemeinde Wienerwald

NVA Finanzierungshaushalt Bereichsbudget 1. und 2. Ebene (Anlage 1b)

Unterricht, Erziehung, Sport und Wissenschaft (Gruppe 2)

| MVAG | Mittelverwendungs- und aufbringungsgruppen (1. und 2. Ebene) | VA 2021 inkl. NVA | VA 2021 | 1. NVA |
|------------|--|--------------------|--------------------|--------------------|
| 3413 | Auszahlungen für den Erwerb von Gebäuden und Bauten | | | |
| 3414 | Auszahlungen für den Erwerb von technischen Anlagen, Fahrzeuge und Maschinen | | | |
| 3415 | Auszahlungen für den Erwerb von Amts-, Betriebs- und Geschäftsausstattung | 80.000,00 | 40.000,00 | 40.000,00 |
| 3416 | Auszahlungen für den Erwerb von Kulturgütern | | | |
| 3417 | Auszahlungen für den Erwerb von Beteiligungen | | | |
| 342 | Auszahlungen von gewährten Darlehen sowie gewährten Vorschüssen | 0,00 | 0,00 | 0,00 |
| 3421 | Auszahlung von Darlehen an Träger des öffentlichen Rechts | | | |
| 3422 | Auszahlung von Darlehen an Beteiligungen | | | |
| 3423 | Auszahlung von Darlehen an Unternehmen und Haushalte | | | |
| 3425 | Auszahlungen von Vorschüssen und Anzahlungen | | | |
| 343 | Auszahlungen aus Kapitaltransfers | 0,00 | 0,00 | 0,00 |
| 3431 | Kapitaltransferzahlungen an Träger des öffentlichen Rechts | | | |
| 3432 | Kapitaltransferzahlungen an Beteiligungen | | | |
| 3433 | Kapitaltransferzahlungen an Unternehmen (Finanzunternehmen) | | | |
| 3434 | Kapitaltransferzahlungen an Haushalte und Organisationen ohne Erwerbscharakter | | | |
| 3435 | Kapitaltransferzahlungen an das Ausland | | | |
| 34 | Summe Auszahlungen investive Gebarung | 80.000,00 | 40.000,00 | 40.000,00 |
| SA2 | Saldo (2) Geldfluss aus der Investiven Gebarung (33 – 34) | -70.000,00 | -30.000,00 | -40.000,00 |
| SA3 | Saldo (3) Nettofinanzierungssaldo (Saldo 1 + Saldo 2) | -928.500,00 | -805.700,00 | -122.800,00 |
| 351 | Einzahlungen aus der Aufnahme von Finanzschulden | 0,00 | 0,00 | 0,00 |
| 3511 | Einzahlungen aus empfangenen Darlehen von öffentlichen Körperschaften und Rechtsträgern | | | |
| 3512 | Einzahlungen aus empfangenen Darlehen von Beteiligungen | | | |
| 3513 | Einzahlungen aus empfangenen Darlehen von Unternehmen und privaten Haushalten | | | |
| 3514 | Einzahlungen aus Finanzschulden (Finanzunternehmen) | | | |
| 353 | Einzahlungen infolge eines Kapitaltausch bei derivativen Finanzinstrumenten mit Grundgeschäft | 0,00 | 0,00 | 0,00 |
| 3530 | Einzahlungen infolge eines Kapitaltausch bei derivativen Finanzinstrumenten mit Grundgeschäft | | | |
| 355 | Einzahlungen aus dem Abgang von Finanzinstrumenten | 0,00 | 0,00 | 0,00 |
| 3550 | Einzahlungen aus dem Abgang von Finanzinstrumenten | | | |
| 35 | Summe Einzahlungen aus der Finanzierungstätigkeit | 0,00 | 0,00 | 0,00 |
| 361 | Auszahlungen aus der Tilgung von Finanzschulden | 66.400,00 | 66.400,00 | 0,00 |
| 3611 | Auszahlungen aus empfangenen Darlehen von öffentlichen Körperschaften und Rechtsträgern | | | |

Unterricht, Erziehung, Sport und Wissenschaft (Gruppe 2)

| MVAG | Mittelverwendungs- und aufbringungsgruppen (1. und 2. Ebene) | VA 2021 inkl. NVA | VA 2021 | 1. NVA |
|------------|--|--------------------|--------------------|--------------------|
| 3612 | Auszahlungen aus empfangenen Darlehen von Beteiligungen | | | |
| 3613 | Auszahlungen aus empfangenen Darlehen von Unternehmen und privaten Haushalten | | | |
| 3614 | Auszahlungen aus Finanzschulden | 66.400,00 | 66.400,00 | |
| 3615 | Auszahlung aus der Rückzahlung von Leasingverbindlichkeiten | | | |
| 363 | Auszahlungen infolge eines Kapitaltausch bei derivativen Finanzinstrumenten mit Grundgeschäft | 0,00 | 0,00 | 0,00 |
| 3630 | Auszahlungen infolge eines Kapitaltausch bei derivativen Finanzinstrumenten mit Grundgeschäft | | | |
| 365 | Auszahlungen für den Erwerb von Finanzinstrumenten | 0,00 | 0,00 | 0,00 |
| 3650 | Auszahlungen für den Erwerb von Finanzinstrumenten | | | |
| 36 | Summe Auszahlungen aus der Finanzierungstätigkeit | 66.400,00 | 66.400,00 | 0,00 |
| SA4 | Saldo (4) Geldfluss aus der Finanzierungstätigkeit (35 – 36) | -66.400,00 | -66.400,00 | 0,00 |
| SA5 | Saldo (5) Geldfluss aus der voranschlagswirksamen Gebarung (Saldo 3 + Saldo 4) | -994.900,00 | -872.100,00 | -122.800,00 |

1. Nachtragsvoranschlag 2021

NVA Finanzierungshaushalt Bereichsbudget 1. und 2. Ebene (Anlage 1b)

Gemeinde Wienerwald

Kunst, Kultur und Kultus (Gruppe 3)

| MVAG | Mittelverwendungs- und aufbringungsgruppen (1. und 2. Ebene) | VA 2021 inkl. NVA | VA 2021 | 1. NVA |
|------------|---|-------------------|------------------|-----------------|
| 311 | Einzahlungen aus der operativen Verwaltungstätigkeit | 400,00 | 400,00 | 0,00 |
| 3111 | Einzahlungen aus eigenen Abgaben | | | |
| 3112 | Einzahlungen aus Ertragsanteilen | | | |
| 3113 | Einzahlungen aus Gebühren | 400,00 | 400,00 | |
| 3114 | Einzahlungen aus Leistungen | | | |
| 3115 | Einzahlungen aus Besitz und wirtschaftlicher Tätigkeit | | | |
| 3116 | Einzahlungen aus Veräußerung von geringwertigen Wirtschaftsgütern (GWG) und sonstige Einzahlungen | | | |
| 312 | Einzahlungen aus Transfers (ohne Kapitaltransfers) | 0,00 | 0,00 | 0,00 |
| 3121 | Transferzahlungen von Trägern des öffentlichen Rechts | | | |
| 3122 | Transferzahlungen von Beteiligungen | | | |
| 3123 | Transferzahlungen von Unternehmen (inkl. Finanzunternehmen) | | | |
| 3124 | Transferzahlungen von Haushalte und Organisationen ohne Erwerbscharakter | | | |
| 3125 | Transferzahlungen vom Ausland | | | |
| 3126 | Investitions- und Tilgungszuschüsse zwischen Unternehmungen und Betrieben der Gebietskörperschaft und der Gebietskörperschaft | | | |
| 313 | Einzahlungen aus Finanzerträgen | 0,00 | 0,00 | 0,00 |
| 3131 | Einzahlungen aus Zinserträgen | | | |
| 3133 | Einzahlungen aus Gewinnentnahmen von marktbestimmten Betrieben | | | |
| 3134 | Sonstige Einzahlungen aus Finanzerträgen | | | |
| 3135 | Einzahlungen aus Dividenden/Gewinnausschüttungen | | | |
| 31 | Summe Einzahlungen operative Gebarung | 400,00 | 400,00 | 0,00 |
| 321 | Auszahlungen aus Personalaufwand | 57.100,00 | 57.000,00 | 100,00 |
| 3211 | Auszahlungen für Personalaufwand Bezüge, Nebengebühren, und Mehrleistungsvergütungen) | 45.500,00 | 45.500,00 | |
| 3212 | Auszahlungen für gesetzliche und freiwillige Sozialaufwendungen | 11.600,00 | 11.500,00 | 100,00 |
| 3213 | Auszahlungen aus sonstigem Personalaufwand | | | |
| 322 | Auszahlungen aus Sachaufwand (ohne Transferaufwand) | 26.800,00 | 26.800,00 | 0,00 |
| 3221 | Auszahlungen für Gebrauchs- und Verbrauchsgüter, Handelswaren | 4.200,00 | 4.200,00 | |
| 3222 | Auszahlungen für Verwaltungs- und Betriebsaufwand | 300,00 | 300,00 | |
| 3223 | Auszahlungen für Leasing- und Mietaufwand | | | |
| 3224 | Auszahlungen für Instandhaltung | 300,00 | 300,00 | |
| 3225 | Sonstige Auszahlungen aus Sachaufwand | 22.000,00 | 22.000,00 | |
| 323 | Auszahlungen aus Transfers (ohne Kapitaltransfers) | 44.300,00 | 41.800,00 | 2.500,00 |
| 3231 | Transferzahlungen an Träger des öffentlichen Rechts | 44.300,00 | 41.800,00 | 2.500,00 |
| 3232 | Transferzahlungen an Beteiligungen | | | |
| 3233 | Transferzahlungen an Unternehmen (inkl. Finanzunternehmen) | | | |

1. Nachtragsvoranschlag 2021

Gemeinde Wienerwald

NVA Finanzierungshaushalt Bereichsbudget 1. und 2. Ebene (Anlage 1b)

Kunst, Kultur und Kultus (Gruppe 3)

| MVAG | Mittelverwendungs- und aufbringungsgruppen (1. und 2. Ebene) | VA 2021 inkl. NVA | VA 2021 | 1. NVA |
|------------|---|--------------------|--------------------|------------------|
| 3234 | Transferzahlungen an Haushalte und Organisationen ohne Erwerbscharakter | | | |
| 3235 | Transferzahlungen an das Ausland | | | |
| 3236 | Investitions- und Tilgungszuschüsse zwischen Unternehmungen und Betrieben der Gebietskörperschaft und der Gebietskörperschaft | | | |
| 324 | Auszahlungen aus Finanzaufwand | 0,00 | 0,00 | 0,00 |
| 3241 | Auszahlungen für Zinsaufwand, für Finanzierungsleasing, für Forderungskauf, für Finanzschulden und derivative Finanzinstrumente m | | | |
| 3242 | Auszahlungen für Zinsen aus derivativen Finanzinstrumenten ohne Grundgeschäft | | | |
| 3243 | Auszahlung aus Gewinnentnahmen von marktbestimmten Betrieben | | | |
| 3244 | Sonstige Auszahlungen aus Finanzaufwendungen | | | |
| 32 | Summe Auszahlungen operative Gebarung | 128.200,00 | 125.600,00 | 2.600,00 |
| SA1 | Saldo (1) Geldfluss aus der Operativen Gebarung (31 – 32) | -127.800,00 | -125.200,00 | -2.600,00 |
| 331 | Einzahlungen aus der Investitionstätigkeit | 0,00 | 0,00 | 0,00 |
| 3311 | Einzahlungen aus der Veräußerung von immateriellem Vermögen | | | |
| 3312 | Einzahlungen aus der Veräußerung von Grundstücken und Grundstückeinrichtungen | | | |
| 3313 | Einzahlungen aus der Veräußerung von Gebäuden und Bauten | | | |
| 3314 | Einzahlungen aus der Veräußerung von technischen Anlagen, Fahrzeuge und Maschinen | | | |
| 3315 | Einzahlungen aus der Veräußerung von Amts-, Betriebs- und Geschäftsausstattung | | | |
| 3316 | Einzahlungen aus der Veräußerung von Kulturgütern | | | |
| 3317 | Einzahlungen aus der Veräußerung von Beteiligungen | | | |
| 332 | Einzahlungen aus der Rückzahlung von Darlehen sowie gewährten Vorschüssen | 0,00 | 0,00 | 0,00 |
| 3321 | Einzahlungen aus Darlehen an Träger des öffentlichen Rechts | | | |
| 3322 | Einzahlungen aus Darlehen an Beteiligungen | | | |
| 3323 | Einzahlungen aus Darlehen an Unternehmen und Haushalte | | | |
| 3325 | Einzahlungen aus Vorschüssen und Anzahlungen | | | |
| 333 | Einzahlungen aus Kapitaltransfers | 0,00 | 0,00 | 0,00 |
| 3331 | Kapitaltransferzahlungen von Trägern des öffentlichen Rechts | | | |
| 3332 | Kapitaltransferzahlungen von Beteiligungen | | | |
| 3333 | Kapitaltransferzahlungen von Unternehmen | | | |
| 3334 | Kapitaltransferzahlungen von Haushalten und Organisationen ohne Erwerbscharakter | | | |
| 3335 | Kapitaltransferzahlungen vom Ausland | | | |
| 33 | Summe Einzahlungen investive Gebarung | 0,00 | 0,00 | 0,00 |
| 341 | Auszahlungen aus der Investitionstätigkeit | 0,00 | 0,00 | 0,00 |
| 3411 | Auszahlungen für den Erwerb von immateriellem Vermögen | | | |
| 3412 | Auszahlungen für den Erwerb von Grundstücken und Grundstückseinrichtungen | | | |

1. Nachtragsvoranschlag 2021

NVA Finanzierungshaushalt Bereichsbudget 1. und 2. Ebene (Anlage 1b)

Gemeinde Wienerwald

Kunst, Kultur und Kultus (Gruppe 3)

| MVAG | Mittelverwendungs- und aufbringungsgruppen (1. und 2. Ebene) | VA 2021 inkl. NVA | VA 2021 | 1. NVA |
|------------|--|--------------------|--------------------|------------------|
| 3413 | Auszahlungen für den Erwerb von Gebäuden und Bauten | | | |
| 3414 | Auszahlungen für den Erwerb von technischen Anlagen, Fahrzeuge und Maschinen | | | |
| 3415 | Auszahlungen für den Erwerb von Amts-, Betriebs- und Geschäftsausstattung | | | |
| 3416 | Auszahlungen für den Erwerb von Kulturgütern | | | |
| 3417 | Auszahlungen für den Erwerb von Beteiligungen | | | |
| 342 | Auszahlungen von gewährten Darlehen sowie gewährten Vorschüssen | 0,00 | 0,00 | 0,00 |
| 3421 | Auszahlung von Darlehen an Träger des öffentlichen Rechts | | | |
| 3422 | Auszahlung von Darlehen an Beteiligungen | | | |
| 3423 | Auszahlung von Darlehen an Unternehmen und Haushalte | | | |
| 3425 | Auszahlungen von Vorschüssen und Anzahlungen | | | |
| 343 | Auszahlungen aus Kapitaltransfers | 0,00 | 0,00 | 0,00 |
| 3431 | Kapitaltransferzahlungen an Träger des öffentlichen Rechts | | | |
| 3432 | Kapitaltransferzahlungen an Beteiligungen | | | |
| 3433 | Kapitaltransferzahlungen an Unternehmen (Finanzunternehmen) | | | |
| 3434 | Kapitaltransferzahlungen an Haushalte und Organisationen ohne Erwerbscharakter | | | |
| 3435 | Kapitaltransferzahlungen an das Ausland | | | |
| 34 | Summe Auszahlungen investive Gebarung | 0,00 | 0,00 | 0,00 |
| SA2 | Saldo (2) Geldfluss aus der Investiven Gebarung (33 – 34) | 0,00 | 0,00 | 0,00 |
| SA3 | Saldo (3) Nettofinanzierungssaldo (Saldo 1 + Saldo 2) | -127.800,00 | -125.200,00 | -2.600,00 |
| 351 | Einzahlungen aus der Aufnahme von Finanzschulden | 0,00 | 0,00 | 0,00 |
| 3511 | Einzahlungen aus empfangenen Darlehen von öffentlichen Körperschaften und Rechtsträgern | | | |
| 3512 | Einzahlungen aus empfangenen Darlehen von Beteiligungen | | | |
| 3513 | Einzahlungen aus empfangenen Darlehen von Unternehmen und privaten Haushalten | | | |
| 3514 | Einzahlungen aus Finanzschulden (Finanzunternehmen) | | | |
| 353 | Einzahlungen infolge eines Kapitaltausch bei derivativen Finanzinstrumenten mit Grundgeschäft | 0,00 | 0,00 | 0,00 |
| 3530 | Einzahlungen infolge eines Kapitaltausch bei derivativen Finanzinstrumenten mit Grundgeschäft | | | |
| 355 | Einzahlungen aus dem Abgang von Finanzinstrumenten | 0,00 | 0,00 | 0,00 |
| 3550 | Einzahlungen aus dem Abgang von Finanzinstrumenten | | | |
| 35 | Summe Einzahlungen aus der Finanzierungstätigkeit | 0,00 | 0,00 | 0,00 |
| 361 | Auszahlungen aus der Tilgung von Finanzschulden | 0,00 | 0,00 | 0,00 |
| 3611 | Auszahlungen aus empfangenen Darlehen von öffentlichen Körperschaften und Rechtsträgern | | | |

Kunst, Kultur und Kultus (Gruppe 3)

| MVAG | Mittelverwendungs- und aufbringungsgruppen (1. und 2. Ebene) | VA 2021 inkl. NVA | VA 2021 | 1. NVA |
|------------|--|--------------------|--------------------|------------------|
| 3612 | Auszahlungen aus empfangenen Darlehen von Beteiligungen | | | |
| 3613 | Auszahlungen aus empfangenen Darlehen von Unternehmen und privaten Haushalten | | | |
| 3614 | Auszahlungen aus Finanzschulden | | | |
| 3615 | Auszahlung aus der Rückzahlung von Leasingverbindlichkeiten | | | |
| 363 | Auszahlungen infolge eines Kapitaltausch bei derivativen Finanzinstrumenten mit Grundgeschäft | 0,00 | 0,00 | 0,00 |
| 3630 | Auszahlungen infolge eines Kapitaltausch bei derivativen Finanzinstrumenten mit Grundgeschäft | | | |
| 365 | Auszahlungen für den Erwerb von Finanzinstrumenten | 0,00 | 0,00 | 0,00 |
| 3650 | Auszahlungen für den Erwerb von Finanzinstrumenten | | | |
| 36 | Summe Auszahlungen aus der Finanzierungstätigkeit | 0,00 | 0,00 | 0,00 |
| SA4 | Saldo (4) Geldfluss aus der Finanzierungstätigkeit (35 – 36) | 0,00 | 0,00 | 0,00 |
| SA5 | Saldo (5) Geldfluss aus der voranschlagswirksamen Gebarung (Saldo 3 + Saldo 4) | -127.800,00 | -125.200,00 | -2.600,00 |

Soziale Wohlfahrt und Wohnbauförderung (Gruppe 4)

| MVAG | Mittelverwendungs- und aufbringungsgruppen (1. und 2. Ebene) | VA 2021 inkl. NVA | VA 2021 | 1. NVA |
|------------|---|-------------------|-------------------|-------------|
| 311 | Einzahlungen aus der operativen Verwaltungstätigkeit | 0,00 | 0,00 | 0,00 |
| 3111 | Einzahlungen aus eigenen Abgaben | | | |
| 3112 | Einzahlungen aus Ertragsanteilen | | | |
| 3113 | Einzahlungen aus Gebühren | | | |
| 3114 | Einzahlungen aus Leistungen | | | |
| 3115 | Einzahlungen aus Besitz und wirtschaftlicher Tätigkeit | | | |
| 3116 | Einzahlungen aus Veräußerung von geringwertigen Wirtschaftsgütern (GWG) und sonstige Einzahlungen | | | |
| 312 | Einzahlungen aus Transfers (ohne Kapitaltransfers) | 0,00 | 0,00 | 0,00 |
| 3121 | Transferzahlungen von Trägern des öffentlichen Rechts | | | |
| 3122 | Transferzahlungen von Beteiligungen | | | |
| 3123 | Transferzahlungen von Unternehmen (inkl. Finanzunternehmen) | | | |
| 3124 | Transferzahlungen von Haushalte und Organisationen ohne Erwerbscharakter | | | |
| 3125 | Transferzahlungen vom Ausland | | | |
| 3126 | Investitions- und Tilgungszuschüsse zwischen Unternehmungen und Betrieben der Gebietskörperschaft und der Gebietskörperschaft | | | |
| 313 | Einzahlungen aus Finanzerträgen | 0,00 | 0,00 | 0,00 |
| 3131 | Einzahlungen aus Zinserträgen | | | |
| 3133 | Einzahlungen aus Gewinnentnahmen von marktbestimmten Betrieben | | | |
| 3134 | Sonstige Einzahlungen aus Finanzerträgen | | | |
| 3135 | Einzahlungen aus Dividenden/Gewinnausschüttungen | | | |
| 31 | Summe Einzahlungen operative Gebarung | 0,00 | 0,00 | 0,00 |
| 321 | Auszahlungen aus Personalaufwand | 0,00 | 0,00 | 0,00 |
| 3211 | Auszahlungen für Personalaufwand Bezüge, Nebengebühren, und Mehrleistungsvergütungen) | | | |
| 3212 | Auszahlungen für gesetzliche und freiwillige Sozialaufwendungen | | | |
| 3213 | Auszahlungen aus sonstigem Personalaufwand | | | |
| 322 | Auszahlungen aus Sachaufwand (ohne Transferaufwand) | 4.700,00 | 4.700,00 | 0,00 |
| 3221 | Auszahlungen für Gebrauchs- und Verbrauchsgüter, Handelswaren | | | |
| 3222 | Auszahlungen für Verwaltungs- und Betriebsaufwand | | | |
| 3223 | Auszahlungen für Leasing- und Mietaufwand | | | |
| 3224 | Auszahlungen für Instandhaltung | | | |
| 3225 | Sonstige Auszahlungen aus Sachaufwand | 4.700,00 | 4.700,00 | |
| 323 | Auszahlungen aus Transfers (ohne Kapitaltransfers) | 419.000,00 | 419.000,00 | 0,00 |
| 3231 | Transferzahlungen an Träger des öffentlichen Rechts | 413.000,00 | 413.000,00 | |
| 3232 | Transferzahlungen an Beteiligungen | | | |
| 3233 | Transferzahlungen an Unternehmen (inkl. Finanzunternehmen) | 1.000,00 | 1.000,00 | |

Soziale Wohlfahrt und Wohnbauförderung (Gruppe 4)

| MVAG | Mittelverwendungs- und aufbringungsgruppen (1. und 2. Ebene) | VA 2021 inkl. NVA | VA 2021 | 1. NVA |
|------------|---|--------------------|--------------------|-------------|
| 3234 | Transferzahlungen an Haushalte und Organisationen ohne Erwerbscharakter | 5.000,00 | 5.000,00 | |
| 3235 | Transferzahlungen an das Ausland | | | |
| 3236 | Investitions- und Tilgungszuschüsse zwischen Unternehmungen und Betrieben der Gebietskörperschaft und der Gebietskörperschaft | | | |
| 324 | Auszahlungen aus Finanzaufwand | 0,00 | 0,00 | 0,00 |
| 3241 | Auszahlungen für Zinsaufwand, für Finanzierungsleasing, für Forderungskauf, für Finanzschulden und derivative Finanzinstrumente m | | | |
| 3242 | Auszahlungen für Zinsen aus derivativen Finanzinstrumenten ohne Grundgeschäft | | | |
| 3243 | Auszahlung aus Gewinnentnahmen von marktbestimmten Betrieben | | | |
| 3244 | Sonstige Auszahlungen aus Finanzaufwendungen | | | |
| 32 | Summe Auszahlungen operative Gebarung | 423.700,00 | 423.700,00 | 0,00 |
| SA1 | Saldo (1) Geldfluss aus der Operativen Gebarung (31 – 32) | -423.700,00 | -423.700,00 | 0,00 |
| 331 | Einzahlungen aus der Investitionstätigkeit | 0,00 | 0,00 | 0,00 |
| 3311 | Einzahlungen aus der Veräußerung von immateriellem Vermögen | | | |
| 3312 | Einzahlungen aus der Veräußerung von Grundstücken und Grundstückeinrichtungen | | | |
| 3313 | Einzahlungen aus der Veräußerung von Gebäuden und Bauten | | | |
| 3314 | Einzahlungen aus der Veräußerung von technischen Anlagen, Fahrzeuge und Maschinen | | | |
| 3315 | Einzahlungen aus der Veräußerung von Amts-, Betriebs- und Geschäftsausstattung | | | |
| 3316 | Einzahlungen aus der Veräußerung von Kulturgütern | | | |
| 3317 | Einzahlungen aus der Veräußerung von Beteiligungen | | | |
| 332 | Einzahlungen aus der Rückzahlung von Darlehen sowie gewährten Vorschüssen | 0,00 | 0,00 | 0,00 |
| 3321 | Einzahlungen aus Darlehen an Träger des öffentlichen Rechts | | | |
| 3322 | Einzahlungen aus Darlehen an Beteiligungen | | | |
| 3323 | Einzahlungen aus Darlehen an Unternehmen und Haushalte | | | |
| 3325 | Einzahlungen aus Vorschüssen und Anzahlungen | | | |
| 333 | Einzahlungen aus Kapitaltransfers | 0,00 | 0,00 | 0,00 |
| 3331 | Kapitaltransferzahlungen von Trägern des öffentlichen Rechts | | | |
| 3332 | Kapitaltransferzahlungen von Beteiligungen | | | |
| 3333 | Kapitaltransferzahlungen von Unternehmen | | | |
| 3334 | Kapitaltransferzahlungen von Haushalten und Organisationen ohne Erwerbscharakter | | | |
| 3335 | Kapitaltransferzahlungen vom Ausland | | | |
| 33 | Summe Einzahlungen investive Gebarung | 0,00 | 0,00 | 0,00 |
| 341 | Auszahlungen aus der Investitionstätigkeit | 0,00 | 0,00 | 0,00 |
| 3411 | Auszahlungen für den Erwerb von immateriellem Vermögen | | | |
| 3412 | Auszahlungen für den Erwerb von Grundstücken und Grundstückseinrichtungen | | | |

Soziale Wohlfahrt und Wohnbauförderung (Gruppe 4)

| MVAG | Mittelverwendungs- und aufbringungsgruppen (1. und 2. Ebene) | VA 2021 inkl. NVA | VA 2021 | 1. NVA |
|------------|--|--------------------|--------------------|-------------|
| 3413 | Auszahlungen für den Erwerb von Gebäuden und Bauten | | | |
| 3414 | Auszahlungen für den Erwerb von technischen Anlagen, Fahrzeuge und Maschinen | | | |
| 3415 | Auszahlungen für den Erwerb von Amts-, Betriebs- und Geschäftsausstattung | | | |
| 3416 | Auszahlungen für den Erwerb von Kulturgütern | | | |
| 3417 | Auszahlungen für den Erwerb von Beteiligungen | | | |
| 342 | Auszahlungen von gewährten Darlehen sowie gewährten Vorschüssen | 0,00 | 0,00 | 0,00 |
| 3421 | Auszahlung von Darlehen an Träger des öffentlichen Rechts | | | |
| 3422 | Auszahlung von Darlehen an Beteiligungen | | | |
| 3423 | Auszahlung von Darlehen an Unternehmen und Haushalte | | | |
| 3425 | Auszahlungen von Vorschüssen und Anzahlungen | | | |
| 343 | Auszahlungen aus Kapitaltransfers | 0,00 | 0,00 | 0,00 |
| 3431 | Kapitaltransferzahlungen an Träger des öffentlichen Rechts | | | |
| 3432 | Kapitaltransferzahlungen an Beteiligungen | | | |
| 3433 | Kapitaltransferzahlungen an Unternehmen (Finanzunternehmen) | | | |
| 3434 | Kapitaltransferzahlungen an Haushalte und Organisationen ohne Erwerbscharakter | | | |
| 3435 | Kapitaltransferzahlungen an das Ausland | | | |
| 34 | Summe Auszahlungen investive Gebarung | 0,00 | 0,00 | 0,00 |
| SA2 | Saldo (2) Geldfluss aus der Investiven Gebarung (33 – 34) | 0,00 | 0,00 | 0,00 |
| SA3 | Saldo (3) Nettofinanzierungssaldo (Saldo 1 + Saldo 2) | -423.700,00 | -423.700,00 | 0,00 |
| 351 | Einzahlungen aus der Aufnahme von Finanzschulden | 0,00 | 0,00 | 0,00 |
| 3511 | Einzahlungen aus empfangenen Darlehen von öffentlichen Körperschaften und Rechtsträgern | | | |
| 3512 | Einzahlungen aus empfangenen Darlehen von Beteiligungen | | | |
| 3513 | Einzahlungen aus empfangenen Darlehen von Unternehmen und privaten Haushalten | | | |
| 3514 | Einzahlungen aus Finanzschulden (Finanzunternehmen) | | | |
| 353 | Einzahlungen infolge eines Kapitaltausch bei derivativen Finanzinstrumenten mit Grundgeschäft | 0,00 | 0,00 | 0,00 |
| 3530 | Einzahlungen infolge eines Kapitaltausch bei derivativen Finanzinstrumenten mit Grundgeschäft | | | |
| 355 | Einzahlungen aus dem Abgang von Finanzinstrumenten | 0,00 | 0,00 | 0,00 |
| 3550 | Einzahlungen aus dem Abgang von Finanzinstrumenten | | | |
| 35 | Summe Einzahlungen aus der Finanzierungstätigkeit | 0,00 | 0,00 | 0,00 |
| 361 | Auszahlungen aus der Tilgung von Finanzschulden | 0,00 | 0,00 | 0,00 |
| 3611 | Auszahlungen aus empfangenen Darlehen von öffentlichen Körperschaften und Rechtsträgern | | | |

Soziale Wohlfahrt und Wohnbauförderung (Gruppe 4)

| MVAG | Mittelverwendungs- und aufbringungsgruppen (1. und 2. Ebene) | VA 2021 inkl. NVA | VA 2021 | 1. NVA |
|------------|--|--------------------|--------------------|-------------|
| 3612 | Auszahlungen aus empfangenen Darlehen von Beteiligungen | | | |
| 3613 | Auszahlungen aus empfangenen Darlehen von Unternehmen und privaten Haushalten | | | |
| 3614 | Auszahlungen aus Finanzschulden | | | |
| 3615 | Auszahlung aus der Rückzahlung von Leasingverbindlichkeiten | | | |
| 363 | Auszahlungen infolge eines Kapitaltausch bei derivativen Finanzinstrumenten mit Grundgeschäft | 0,00 | 0,00 | 0,00 |
| 3630 | Auszahlungen infolge eines Kapitaltausch bei derivativen Finanzinstrumenten mit Grundgeschäft | | | |
| 365 | Auszahlungen für den Erwerb von Finanzinstrumenten | 0,00 | 0,00 | 0,00 |
| 3650 | Auszahlungen für den Erwerb von Finanzinstrumenten | | | |
| 36 | Summe Auszahlungen aus der Finanzierungstätigkeit | 0,00 | 0,00 | 0,00 |
| SA4 | Saldo (4) Geldfluss aus der Finanzierungstätigkeit (35 – 36) | 0,00 | 0,00 | 0,00 |
| SA5 | Saldo (5) Geldfluss aus der voranschlagswirksamen Gebarung (Saldo 3 + Saldo 4) | -423.700,00 | -423.700,00 | 0,00 |

Gesundheit (Gruppe 5)

| MVAG | Mittelverwendungs- und aufbringungsgruppen (1. und 2. Ebene) | VA 2021 inkl. NVA | VA 2021 | 1. NVA |
|------------|---|-------------------|-------------------|------------------|
| 311 | Einzahlungen aus der operativen Verwaltungstätigkeit | 3.000,00 | 3.000,00 | 0,00 |
| 3111 | Einzahlungen aus eigenen Abgaben | | | |
| 3112 | Einzahlungen aus Ertragsanteilen | | | |
| 3113 | Einzahlungen aus Gebühren | | | |
| 3114 | Einzahlungen aus Leistungen | | | |
| 3115 | Einzahlungen aus Besitz und wirtschaftlicher Tätigkeit | | | |
| 3116 | Einzahlungen aus Veräußerung von geringwertigen Wirtschaftsgütern (GWG) und sonstige Einzahlungen | 3.000,00 | 3.000,00 | |
| 312 | Einzahlungen aus Transfers (ohne Kapitaltransfers) | 0,00 | 0,00 | 0,00 |
| 3121 | Transferzahlungen von Trägern des öffentlichen Rechts | | | |
| 3122 | Transferzahlungen von Beteiligungen | | | |
| 3123 | Transferzahlungen von Unternehmen (inkl. Finanzunternehmen) | | | |
| 3124 | Transferzahlungen von Haushalte und Organisationen ohne Erwerbscharakter | | | |
| 3125 | Transferzahlungen vom Ausland | | | |
| 3126 | Investitions- und Tilgungszuschüsse zwischen Unternehmungen und Betrieben der Gebietskörperschaft und der Gebietskörperschaft | | | |
| 313 | Einzahlungen aus Finanzerträgen | 0,00 | 0,00 | 0,00 |
| 3131 | Einzahlungen aus Zinserträgen | | | |
| 3133 | Einzahlungen aus Gewinnentnahmen von marktbestimmten Betrieben | | | |
| 3134 | Sonstige Einzahlungen aus Finanzerträgen | | | |
| 3135 | Einzahlungen aus Dividenden/Gewinnausschüttungen | | | |
| 31 | Summe Einzahlungen operative Gebarung | 3.000,00 | 3.000,00 | 0,00 |
| 321 | Auszahlungen aus Personalaufwand | 0,00 | 0,00 | 0,00 |
| 3211 | Auszahlungen für Personalaufwand Bezüge, Nebengebühren, und Mehrleistungsvergütungen) | | | |
| 3212 | Auszahlungen für gesetzliche und freiwillige Sozialaufwendungen | | | |
| 3213 | Auszahlungen aus sonstigem Personalaufwand | | | |
| 322 | Auszahlungen aus Sachaufwand (ohne Transferaufwand) | 30.400,00 | 17.400,00 | 13.000,00 |
| 3221 | Auszahlungen für Gebrauchs- und Verbrauchsgüter, Handelswaren | 7.000,00 | 500,00 | 6.500,00 |
| 3222 | Auszahlungen für Verwaltungs- und Betriebsaufwand | 1.500,00 | | 1.500,00 |
| 3223 | Auszahlungen für Leasing- und Mietaufwand | 3.000,00 | 1.000,00 | 2.000,00 |
| 3224 | Auszahlungen für Instandhaltung | 10.000,00 | 10.000,00 | |
| 3225 | Sonstige Auszahlungen aus Sachaufwand | 8.900,00 | 5.900,00 | 3.000,00 |
| 323 | Auszahlungen aus Transfers (ohne Kapitaltransfers) | 746.000,00 | 746.000,00 | 0,00 |
| 3231 | Transferzahlungen an Träger des öffentlichen Rechts | 746.000,00 | 746.000,00 | |
| 3232 | Transferzahlungen an Beteiligungen | | | |
| 3233 | Transferzahlungen an Unternehmen (inkl. Finanzunternehmen) | | | |

1. Nachtragsvoranschlag 2021

NVA Finanzierungshaushalt Bereichsbudget 1. und 2. Ebene (Anlage 1b)

Gemeinde Wienerwald

Gesundheit (Gruppe 5)

| MVAG | Mittelverwendungs- und aufbringungsgruppen (1. und 2. Ebene) | VA 2021 inkl. NVA | VA 2021 | 1. NVA |
|------------|---|--------------------|--------------------|-------------------|
| 3234 | Transferzahlungen an Haushalte und Organisationen ohne Erwerbscharakter | | | |
| 3235 | Transferzahlungen an das Ausland | | | |
| 3236 | Investitions- und Tilgungszuschüsse zwischen Unternehmungen und Betrieben der Gebietskörperschaft und der Gebietskörperschaft | | | |
| 324 | Auszahlungen aus Finanzaufwand | 0,00 | 0,00 | 0,00 |
| 3241 | Auszahlungen für Zinsaufwand, für Finanzierungsleasing, für Forderungskauf, für Finanzschulden und derivative Finanzinstrumente m | | | |
| 3242 | Auszahlungen für Zinsen aus derivativen Finanzinstrumenten ohne Grundgeschäft | | | |
| 3243 | Auszahlung aus Gewinnentnahmen von marktbestimmten Betrieben | | | |
| 3244 | Sonstige Auszahlungen aus Finanzaufwendungen | | | |
| 32 | Summe Auszahlungen operative Gebarung | 776.400,00 | 763.400,00 | 13.000,00 |
| SA1 | Saldo (1) Geldfluss aus der Operativen Gebarung (31 – 32) | -773.400,00 | -760.400,00 | -13.000,00 |
| 331 | Einzahlungen aus der Investitionstätigkeit | 0,00 | 0,00 | 0,00 |
| 3311 | Einzahlungen aus der Veräußerung von immateriellem Vermögen | | | |
| 3312 | Einzahlungen aus der Veräußerung von Grundstücken und Grundstückeinrichtungen | | | |
| 3313 | Einzahlungen aus der Veräußerung von Gebäuden und Bauten | | | |
| 3314 | Einzahlungen aus der Veräußerung von technischen Anlagen, Fahrzeuge und Maschinen | | | |
| 3315 | Einzahlungen aus der Veräußerung von Amts-, Betriebs- und Geschäftsausstattung | | | |
| 3316 | Einzahlungen aus der Veräußerung von Kulturgütern | | | |
| 3317 | Einzahlungen aus der Veräußerung von Beteiligungen | | | |
| 332 | Einzahlungen aus der Rückzahlung von Darlehen sowie gewährten Vorschüssen | 0,00 | 0,00 | 0,00 |
| 3321 | Einzahlungen aus Darlehen an Träger des öffentlichen Rechts | | | |
| 3322 | Einzahlungen aus Darlehen an Beteiligungen | | | |
| 3323 | Einzahlungen aus Darlehen an Unternehmen und Haushalte | | | |
| 3325 | Einzahlungen aus Vorschüssen und Anzahlungen | | | |
| 333 | Einzahlungen aus Kapitaltransfers | 25.000,00 | 25.000,00 | 0,00 |
| 3331 | Kapitaltransferzahlungen von Trägern des öffentlichen Rechts | 25.000,00 | 25.000,00 | |
| 3332 | Kapitaltransferzahlungen von Beteiligungen | | | |
| 3333 | Kapitaltransferzahlungen von Unternehmen | | | |
| 3334 | Kapitaltransferzahlungen von Haushalten und Organisationen ohne Erwerbscharakter | | | |
| 3335 | Kapitaltransferzahlungen vom Ausland | | | |
| 33 | Summe Einzahlungen investive Gebarung | 25.000,00 | 25.000,00 | 0,00 |
| 341 | Auszahlungen aus der Investitionstätigkeit | 35.000,00 | 35.000,00 | 0,00 |
| 3411 | Auszahlungen für den Erwerb von immateriellem Vermögen | | | |
| 3412 | Auszahlungen für den Erwerb von Grundstücken und Grundstückseinrichtungen | | | |

1. Nachtragsvoranschlag 2021

Gemeinde Wienerwald

NVA Finanzierungshaushalt Bereichsbudget 1. und 2. Ebene (Anlage 1b)

Gesundheit (Gruppe 5)

| MVAG | Mittelverwendungs- und aufbringungsgruppen (1. und 2. Ebene) | VA 2021 inkl. NVA | VA 2021 | 1. NVA |
|------------|--|--------------------|--------------------|-------------------|
| 3413 | Auszahlungen für den Erwerb von Gebäuden und Bauten | 35.000,00 | 35.000,00 | |
| 3414 | Auszahlungen für den Erwerb von technischen Anlagen, Fahrzeuge und Maschinen | | | |
| 3415 | Auszahlungen für den Erwerb von Amts-, Betriebs- und Geschäftsausstattung | | | |
| 3416 | Auszahlungen für den Erwerb von Kulturgütern | | | |
| 3417 | Auszahlungen für den Erwerb von Beteiligungen | | | |
| 342 | Auszahlungen von gewährten Darlehen sowie gewährten Vorschüssen | 0,00 | 0,00 | 0,00 |
| 3421 | Auszahlung von Darlehen an Träger des öffentlichen Rechts | | | |
| 3422 | Auszahlung von Darlehen an Beteiligungen | | | |
| 3423 | Auszahlung von Darlehen an Unternehmen und Haushalte | | | |
| 3425 | Auszahlungen von Vorschüssen und Anzahlungen | | | |
| 343 | Auszahlungen aus Kapitaltransfers | 50.000,00 | 50.000,00 | 0,00 |
| 3431 | Kapitaltransferzahlungen an Träger des öffentlichen Rechts | | | |
| 3432 | Kapitaltransferzahlungen an Beteiligungen | | | |
| 3433 | Kapitaltransferzahlungen an Unternehmen (Finanzunternehmen) | 50.000,00 | 50.000,00 | |
| 3434 | Kapitaltransferzahlungen an Haushalte und Organisationen ohne Erwerbscharakter | | | |
| 3435 | Kapitaltransferzahlungen an das Ausland | | | |
| 34 | Summe Auszahlungen investive Gebarung | 85.000,00 | 85.000,00 | 0,00 |
| SA2 | Saldo (2) Geldfluss aus der Investiven Gebarung (33 – 34) | -60.000,00 | -60.000,00 | 0,00 |
| SA3 | Saldo (3) Nettofinanzierungssaldo (Saldo 1 + Saldo 2) | -833.400,00 | -820.400,00 | -13.000,00 |
| 351 | Einzahlungen aus der Aufnahme von Finanzschulden | 0,00 | 0,00 | 0,00 |
| 3511 | Einzahlungen aus empfangenen Darlehen von öffentlichen Körperschaften und Rechtsträgern | | | |
| 3512 | Einzahlungen aus empfangenen Darlehen von Beteiligungen | | | |
| 3513 | Einzahlungen aus empfangenen Darlehen von Unternehmen und privaten Haushalten | | | |
| 3514 | Einzahlungen aus Finanzschulden (Finanzunternehmen) | | | |
| 353 | Einzahlungen infolge eines Kapitaltausch bei derivativen Finanzinstrumenten mit Grundgeschäft | 0,00 | 0,00 | 0,00 |
| 3530 | Einzahlungen infolge eines Kapitaltausch bei derivativen Finanzinstrumenten mit Grundgeschäft | | | |
| 355 | Einzahlungen aus dem Abgang von Finanzinstrumenten | 0,00 | 0,00 | 0,00 |
| 3550 | Einzahlungen aus dem Abgang von Finanzinstrumenten | | | |
| 35 | Summe Einzahlungen aus der Finanzierungstätigkeit | 0,00 | 0,00 | 0,00 |
| 361 | Auszahlungen aus der Tilgung von Finanzschulden | 0,00 | 0,00 | 0,00 |
| 3611 | Auszahlungen aus empfangenen Darlehen von öffentlichen Körperschaften und Rechtsträgern | | | |

Gesundheit (Gruppe 5)

| MVAG | Mittelverwendungs- und aufbringungsgruppen (1. und 2. Ebene) | VA 2021 inkl. NVA | VA 2021 | 1. NVA |
|------------|--|--------------------|--------------------|-------------------|
| 3612 | Auszahlungen aus empfangenen Darlehen von Beteiligungen | | | |
| 3613 | Auszahlungen aus empfangenen Darlehen von Unternehmen und privaten Haushalten | | | |
| 3614 | Auszahlungen aus Finanzschulden | | | |
| 3615 | Auszahlung aus der Rückzahlung von Leasingverbindlichkeiten | | | |
| 363 | Auszahlungen infolge eines Kapitaltausch bei derivativen Finanzinstrumenten mit Grundgeschäft | 0,00 | 0,00 | 0,00 |
| 3630 | Auszahlungen infolge eines Kapitaltausch bei derivativen Finanzinstrumenten mit Grundgeschäft | | | |
| 365 | Auszahlungen für den Erwerb von Finanzinstrumenten | 0,00 | 0,00 | 0,00 |
| 3650 | Auszahlungen für den Erwerb von Finanzinstrumenten | | | |
| 36 | Summe Auszahlungen aus der Finanzierungstätigkeit | 0,00 | 0,00 | 0,00 |
| SA4 | Saldo (4) Geldfluss aus der Finanzierungstätigkeit (35 – 36) | 0,00 | 0,00 | 0,00 |
| SA5 | Saldo (5) Geldfluss aus der voranschlagswirksamen Gebarung (Saldo 3 + Saldo 4) | -833.400,00 | -820.400,00 | -13.000,00 |

Straßen- und Wasserbau, Verkehr (Gruppe 6)

| MVAG | Mittelverwendungs- und aufbringungsgruppen (1. und 2. Ebene) | VA 2021 inkl. NVA | VA 2021 | 1. NVA |
|------------|---|-------------------|-------------------|-------------------|
| 311 | Einzahlungen aus der operativen Verwaltungstätigkeit | 13.000,00 | 13.000,00 | 0,00 |
| 3111 | Einzahlungen aus eigenen Abgaben | | | |
| 3112 | Einzahlungen aus Ertragsanteilen | | | |
| 3113 | Einzahlungen aus Gebühren | | | |
| 3114 | Einzahlungen aus Leistungen | 13.000,00 | 13.000,00 | |
| 3115 | Einzahlungen aus Besitz und wirtschaftlicher Tätigkeit | | | |
| 3116 | Einzahlungen aus Veräußerung von geringwertigen Wirtschaftsgütern (GWG) und sonstige Einzahlungen | | | |
| 312 | Einzahlungen aus Transfers (ohne Kapitaltransfers) | 121.000,00 | 141.000,00 | -20.000,00 |
| 3121 | Transferzahlungen von Trägern des öffentlichen Rechts | 120.000,00 | 140.000,00 | -20.000,00 |
| 3122 | Transferzahlungen von Beteiligungen | | | |
| 3123 | Transferzahlungen von Unternehmen (inkl. Finanzunternehmen) | | | |
| 3124 | Transferzahlungen von Haushalte und Organisationen ohne Erwerbscharakter | 1.000,00 | 1.000,00 | |
| 3125 | Transferzahlungen vom Ausland | | | |
| 3126 | Investitions- und Tilgungszuschüsse zwischen Unternehmungen und Betrieben der Gebietskörperschaft und der Gebietskörperschaft | | | |
| 313 | Einzahlungen aus Finanzerträgen | 0,00 | 0,00 | 0,00 |
| 3131 | Einzahlungen aus Zinserträgen | | | |
| 3133 | Einzahlungen aus Gewinnentnahmen von marktbestimmten Betrieben | | | |
| 3134 | Sonstige Einzahlungen aus Finanzerträgen | | | |
| 3135 | Einzahlungen aus Dividenden/Gewinnausschüttungen | | | |
| 31 | Summe Einzahlungen operative Gebarung | 134.000,00 | 154.000,00 | -20.000,00 |
| 321 | Auszahlungen aus Personalaufwand | 36.800,00 | 36.800,00 | 0,00 |
| 3211 | Auszahlungen für Personalaufwand Bezüge, Nebengebühren, und Mehrleistungsvergütungen) | 29.300,00 | 29.300,00 | |
| 3212 | Auszahlungen für gesetzliche und freiwillige Sozialaufwendungen | 7.500,00 | 7.500,00 | |
| 3213 | Auszahlungen aus sonstigem Personalaufwand | | | |
| 322 | Auszahlungen aus Sachaufwand (ohne Transferaufwand) | 45.300,00 | 42.800,00 | 2.500,00 |
| 3221 | Auszahlungen für Gebrauchs- und Verbrauchsgüter, Handelswaren | 2.000,00 | 1.500,00 | 500,00 |
| 3222 | Auszahlungen für Verwaltungs- und Betriebsaufwand | 16.100,00 | 16.100,00 | |
| 3223 | Auszahlungen für Leasing- und Mietaufwand | 100,00 | 100,00 | |
| 3224 | Auszahlungen für Instandhaltung | 25.000,00 | 25.000,00 | |
| 3225 | Sonstige Auszahlungen aus Sachaufwand | 2.100,00 | 100,00 | 2.000,00 |
| 323 | Auszahlungen aus Transfers (ohne Kapitaltransfers) | 3.000,00 | 3.000,00 | 0,00 |
| 3231 | Transferzahlungen an Träger des öffentlichen Rechts | | | |
| 3232 | Transferzahlungen an Beteiligungen | | | |
| 3233 | Transferzahlungen an Unternehmen (inkl. Finanzunternehmen) | | | |

1. Nachtragsvoranschlag 2021

NVA Finanzierungshaushalt Bereichsbudget 1. und 2. Ebene (Anlage 1b)

Gemeinde Wienerwald

Straßen- und Wasserbau, Verkehr (Gruppe 6)

| MVAG | Mittelverwendungs- und aufbringungsgruppen (1. und 2. Ebene) | VA 2021 inkl. NVA | VA 2021 | 1. NVA |
|------------|---|-------------------|-------------------|-------------------|
| 3234 | Transferzahlungen an Haushalte und Organisationen ohne Erwerbscharakter | 3.000,00 | 3.000,00 | |
| 3235 | Transferzahlungen an das Ausland | | | |
| 3236 | Investitions- und Tilgungszuschüsse zwischen Unternehmungen und Betrieben der Gebietskörperschaft und der Gebietskörperschaft | | | |
| 324 | Auszahlungen aus Finanzaufwand | 0,00 | 0,00 | 0,00 |
| 3241 | Auszahlungen für Zinsaufwand, für Finanzierungsleasing, für Forderungskauf, für Finanzschulden und derivative Finanzinstrumente m | | | |
| 3242 | Auszahlungen für Zinsen aus derivativen Finanzinstrumenten ohne Grundgeschäft | | | |
| 3243 | Auszahlung aus Gewinnentnahmen von marktbestimmten Betrieben | | | |
| 3244 | Sonstige Auszahlungen aus Finanzaufwendungen | | | |
| 32 | Summe Auszahlungen operative Gebarung | 85.100,00 | 82.600,00 | 2.500,00 |
| SA1 | Saldo (1) Geldfluss aus der Operativen Gebarung (31 – 32) | 48.900,00 | 71.400,00 | -22.500,00 |
| 331 | Einzahlungen aus der Investitionstätigkeit | 0,00 | 0,00 | 0,00 |
| 3311 | Einzahlungen aus der Veräußerung von immateriellem Vermögen | | | |
| 3312 | Einzahlungen aus der Veräußerung von Grundstücken und Grundstückeinrichtungen | | | |
| 3313 | Einzahlungen aus der Veräußerung von Gebäuden und Bauten | | | |
| 3314 | Einzahlungen aus der Veräußerung von technischen Anlagen, Fahrzeuge und Maschinen | | | |
| 3315 | Einzahlungen aus der Veräußerung von Amts-, Betriebs- und Geschäftsausstattung | | | |
| 3316 | Einzahlungen aus der Veräußerung von Kulturgütern | | | |
| 3317 | Einzahlungen aus der Veräußerung von Beteiligungen | | | |
| 332 | Einzahlungen aus der Rückzahlung von Darlehen sowie gewährten Vorschüssen | 0,00 | 0,00 | 0,00 |
| 3321 | Einzahlungen aus Darlehen an Träger des öffentlichen Rechts | | | |
| 3322 | Einzahlungen aus Darlehen an Beteiligungen | | | |
| 3323 | Einzahlungen aus Darlehen an Unternehmen und Haushalte | | | |
| 3325 | Einzahlungen aus Vorschüssen und Anzahlungen | | | |
| 333 | Einzahlungen aus Kapitaltransfers | 0,00 | 0,00 | 0,00 |
| 3331 | Kapitaltransferzahlungen von Trägern des öffentlichen Rechts | | | |
| 3332 | Kapitaltransferzahlungen von Beteiligungen | | | |
| 3333 | Kapitaltransferzahlungen von Unternehmen | | | |
| 3334 | Kapitaltransferzahlungen von Haushalten und Organisationen ohne Erwerbscharakter | | | |
| 3335 | Kapitaltransferzahlungen vom Ausland | | | |
| 33 | Summe Einzahlungen investive Gebarung | 0,00 | 0,00 | 0,00 |
| 341 | Auszahlungen aus der Investitionstätigkeit | 257.000,00 | 277.000,00 | -20.000,00 |
| 3411 | Auszahlungen für den Erwerb von immateriellem Vermögen | | | |
| 3412 | Auszahlungen für den Erwerb von Grundstücken und Grundstückseinrichtungen | 215.000,00 | 235.000,00 | -20.000,00 |

1. Nachtragsvoranschlag 2021

Gemeinde Wienerwald

NVA Finanzierungshaushalt Bereichsbudget 1. und 2. Ebene (Anlage 1b)

Straßen- und Wasserbau, Verkehr (Gruppe 6)

| MVAG | Mittelverwendungs- und aufbringungsgruppen (1. und 2. Ebene) | VA 2021 inkl. NVA | VA 2021 | 1. NVA |
|------------|--|--------------------|--------------------|-------------------|
| 3413 | Auszahlungen für den Erwerb von Gebäuden und Bauten | 12.000,00 | 12.000,00 | |
| 3414 | Auszahlungen für den Erwerb von technischen Anlagen, Fahrzeuge und Maschinen | 30.000,00 | 30.000,00 | |
| 3415 | Auszahlungen für den Erwerb von Amts-, Betriebs- und Geschäftsausstattung | | | |
| 3416 | Auszahlungen für den Erwerb von Kulturgütern | | | |
| 3417 | Auszahlungen für den Erwerb von Beteiligungen | | | |
| 342 | Auszahlungen von gewährten Darlehen sowie gewährten Vorschüssen | 0,00 | 0,00 | 0,00 |
| 3421 | Auszahlung von Darlehen an Träger des öffentlichen Rechts | | | |
| 3422 | Auszahlung von Darlehen an Beteiligungen | | | |
| 3423 | Auszahlung von Darlehen an Unternehmen und Haushalte | | | |
| 3425 | Auszahlungen von Vorschüssen und Anzahlungen | | | |
| 343 | Auszahlungen aus Kapitaltransfers | 4.600,00 | 0,00 | 4.600,00 |
| 3431 | Kapitaltransferzahlungen an Träger des öffentlichen Rechts | | | |
| 3432 | Kapitaltransferzahlungen an Beteiligungen | | | |
| 3433 | Kapitaltransferzahlungen an Unternehmen (Finanzunternehmen) | 4.600,00 | | 4.600,00 |
| 3434 | Kapitaltransferzahlungen an Haushalte und Organisationen ohne Erwerbscharakter | | | |
| 3435 | Kapitaltransferzahlungen an das Ausland | | | |
| 34 | Summe Auszahlungen investive Gebarung | 261.600,00 | 277.000,00 | -15.400,00 |
| SA2 | Saldo (2) Geldfluss aus der Investiven Gebarung (33 – 34) | -261.600,00 | -277.000,00 | 15.400,00 |
| SA3 | Saldo (3) Nettofinanzierungssaldo (Saldo 1 + Saldo 2) | -212.700,00 | -205.600,00 | -7.100,00 |
| 351 | Einzahlungen aus der Aufnahme von Finanzschulden | 0,00 | 0,00 | 0,00 |
| 3511 | Einzahlungen aus empfangenen Darlehen von öffentlichen Körperschaften und Rechtsträgern | | | |
| 3512 | Einzahlungen aus empfangenen Darlehen von Beteiligungen | | | |
| 3513 | Einzahlungen aus empfangenen Darlehen von Unternehmen und privaten Haushalten | | | |
| 3514 | Einzahlungen aus Finanzschulden (Finanzunternehmen) | | | |
| 353 | Einzahlungen infolge eines Kapitaltausch bei derivativen Finanzinstrumenten mit Grundgeschäft | 0,00 | 0,00 | 0,00 |
| 3530 | Einzahlungen infolge eines Kapitaltausch bei derivativen Finanzinstrumenten mit Grundgeschäft | | | |
| 355 | Einzahlungen aus dem Abgang von Finanzinstrumenten | 0,00 | 0,00 | 0,00 |
| 3550 | Einzahlungen aus dem Abgang von Finanzinstrumenten | | | |
| 35 | Summe Einzahlungen aus der Finanzierungstätigkeit | 0,00 | 0,00 | 0,00 |
| 361 | Auszahlungen aus der Tilgung von Finanzschulden | 0,00 | 0,00 | 0,00 |
| 3611 | Auszahlungen aus empfangenen Darlehen von öffentlichen Körperschaften und Rechtsträgern | | | |

Straßen- und Wasserbau, Verkehr (Gruppe 6)

| MVAG | Mittelverwendungs- und aufbringungsgruppen (1. und 2. Ebene) | VA 2021 inkl. NVA | VA 2021 | 1. NVA |
|------------|--|--------------------|--------------------|------------------|
| 3612 | Auszahlungen aus empfangenen Darlehen von Beteiligungen | | | |
| 3613 | Auszahlungen aus empfangenen Darlehen von Unternehmen und privaten Haushalten | | | |
| 3614 | Auszahlungen aus Finanzschulden | | | |
| 3615 | Auszahlung aus der Rückzahlung von Leasingverbindlichkeiten | | | |
| 363 | Auszahlungen infolge eines Kapitaltausch bei derivativen Finanzinstrumenten mit Grundgeschäft | 0,00 | 0,00 | 0,00 |
| 3630 | Auszahlungen infolge eines Kapitaltausch bei derivativen Finanzinstrumenten mit Grundgeschäft | | | |
| 365 | Auszahlungen für den Erwerb von Finanzinstrumenten | 0,00 | 0,00 | 0,00 |
| 3650 | Auszahlungen für den Erwerb von Finanzinstrumenten | | | |
| 36 | Summe Auszahlungen aus der Finanzierungstätigkeit | 0,00 | 0,00 | 0,00 |
| SA4 | Saldo (4) Geldfluss aus der Finanzierungstätigkeit (35 – 36) | 0,00 | 0,00 | 0,00 |
| SA5 | Saldo (5) Geldfluss aus der voranschlagswirksamen Gebarung (Saldo 3 + Saldo 4) | -212.700,00 | -205.600,00 | -7.100,00 |

1. Nachtragsvoranschlag 2021

Gemeinde Wienerwald

NVA Finanzierungshaushalt Bereichsbudget 1. und 2. Ebene (Anlage 1b)

Wirtschaftsförderung (Gruppe 7)

| MVAG | Mittelverwendungs- und aufbringungsgruppen (1. und 2. Ebene) | VA 2021 inkl. NVA | VA 2021 | 1. NVA |
|------------|---|-------------------|------------------|-----------------|
| 311 | Einzahlungen aus der operativen Verwaltungstätigkeit | 17.500,00 | 17.500,00 | 0,00 |
| 3111 | Einzahlungen aus eigenen Abgaben | | | |
| 3112 | Einzahlungen aus Ertragsanteilen | | | |
| 3113 | Einzahlungen aus Gebühren | | | |
| 3114 | Einzahlungen aus Leistungen | | | |
| 3115 | Einzahlungen aus Besitz und wirtschaftlicher Tätigkeit | | | |
| 3116 | Einzahlungen aus Veräußerung von geringwertigen Wirtschaftsgütern (GWG) und sonstige Einzahlungen | 17.500,00 | 17.500,00 | |
| 312 | Einzahlungen aus Transfers (ohne Kapitaltransfers) | 8.700,00 | 8.700,00 | 0,00 |
| 3121 | Transferzahlungen von Trägern des öffentlichen Rechts | 8.700,00 | 8.700,00 | |
| 3122 | Transferzahlungen von Beteiligungen | | | |
| 3123 | Transferzahlungen von Unternehmen (inkl. Finanzunternehmen) | | | |
| 3124 | Transferzahlungen von Haushalte und Organisationen ohne Erwerbscharakter | | | |
| 3125 | Transferzahlungen vom Ausland | | | |
| 3126 | Investitions- und Tilgungszuschüsse zwischen Unternehmungen und Betrieben der Gebietskörperschaft und der Gebietskörperschaft | | | |
| 313 | Einzahlungen aus Finanzerträgen | 0,00 | 0,00 | 0,00 |
| 3131 | Einzahlungen aus Zinserträgen | | | |
| 3133 | Einzahlungen aus Gewinnentnahmen von marktbestimmten Betrieben | | | |
| 3134 | Sonstige Einzahlungen aus Finanzerträgen | | | |
| 3135 | Einzahlungen aus Dividenden/Gewinnausschüttungen | | | |
| 31 | Summe Einzahlungen operative Gebarung | 26.200,00 | 26.200,00 | 0,00 |
| 321 | Auszahlungen aus Personalaufwand | 0,00 | 0,00 | 0,00 |
| 3211 | Auszahlungen für Personalaufwand Bezüge, Nebengebühren, und Mehrleistungsvergütungen) | | | |
| 3212 | Auszahlungen für gesetzliche und freiwillige Sozialaufwendungen | | | |
| 3213 | Auszahlungen aus sonstigem Personalaufwand | | | |
| 322 | Auszahlungen aus Sachaufwand (ohne Transferaufwand) | 26.600,00 | 26.600,00 | 0,00 |
| 3221 | Auszahlungen für Gebrauchs- und Verbrauchsgüter, Handelswaren | 500,00 | 500,00 | |
| 3222 | Auszahlungen für Verwaltungs- und Betriebsaufwand | | | |
| 3223 | Auszahlungen für Leasing- und Mietaufwand | | | |
| 3224 | Auszahlungen für Instandhaltung | 200,00 | 200,00 | |
| 3225 | Sonstige Auszahlungen aus Sachaufwand | 25.900,00 | 25.900,00 | |
| 323 | Auszahlungen aus Transfers (ohne Kapitaltransfers) | 12.500,00 | 7.500,00 | 5.000,00 |
| 3231 | Transferzahlungen an Träger des öffentlichen Rechts | | | |
| 3232 | Transferzahlungen an Beteiligungen | | | |
| 3233 | Transferzahlungen an Unternehmen (inkl. Finanzunternehmen) | 8.500,00 | 3.500,00 | 5.000,00 |

1. Nachtragsvoranschlag 2021

NVA Finanzierungshaushalt Bereichsbudget 1. und 2. Ebene (Anlage 1b)

Gemeinde Wienerwald

Wirtschaftsförderung (Gruppe 7)

| MVAG | Mittelverwendungs- und aufbringungsgruppen (1. und 2. Ebene) | VA 2021 inkl. NVA | VA 2021 | 1. NVA |
|------------|---|-------------------|------------------|------------------|
| 3234 | Transferzahlungen an Haushalte und Organisationen ohne Erwerbscharakter | 4.000,00 | 4.000,00 | |
| 3235 | Transferzahlungen an das Ausland | | | |
| 3236 | Investitions- und Tilgungszuschüsse zwischen Unternehmungen und Betrieben der Gebietskörperschaft und der Gebietskörperschaft | | | |
| 324 | Auszahlungen aus Finanzaufwand | 0,00 | 0,00 | 0,00 |
| 3241 | Auszahlungen für Zinsaufwand, für Finanzierungsleasing, für Forderungskauf, für Finanzschulden und derivative Finanzinstrumente m | | | |
| 3242 | Auszahlungen für Zinsen aus derivativen Finanzinstrumenten ohne Grundgeschäft | | | |
| 3243 | Auszahlung aus Gewinnentnahmen von marktbestimmten Betrieben | | | |
| 3244 | Sonstige Auszahlungen aus Finanzaufwendungen | | | |
| 32 | Summe Auszahlungen operative Gebarung | 39.100,00 | 34.100,00 | 5.000,00 |
| SA1 | Saldo (1) Geldfluss aus der Operativen Gebarung (31 – 32) | -12.900,00 | -7.900,00 | -5.000,00 |
| 331 | Einzahlungen aus der Investitionstätigkeit | 0,00 | 0,00 | 0,00 |
| 3311 | Einzahlungen aus der Veräußerung von immateriellem Vermögen | | | |
| 3312 | Einzahlungen aus der Veräußerung von Grundstücken und Grundstückeinrichtungen | | | |
| 3313 | Einzahlungen aus der Veräußerung von Gebäuden und Bauten | | | |
| 3314 | Einzahlungen aus der Veräußerung von technischen Anlagen, Fahrzeuge und Maschinen | | | |
| 3315 | Einzahlungen aus der Veräußerung von Amts-, Betriebs- und Geschäftsausstattung | | | |
| 3316 | Einzahlungen aus der Veräußerung von Kulturgütern | | | |
| 3317 | Einzahlungen aus der Veräußerung von Beteiligungen | | | |
| 332 | Einzahlungen aus der Rückzahlung von Darlehen sowie gewährten Vorschüssen | 0,00 | 0,00 | 0,00 |
| 3321 | Einzahlungen aus Darlehen an Träger des öffentlichen Rechts | | | |
| 3322 | Einzahlungen aus Darlehen an Beteiligungen | | | |
| 3323 | Einzahlungen aus Darlehen an Unternehmen und Haushalte | | | |
| 3325 | Einzahlungen aus Vorschüssen und Anzahlungen | | | |
| 333 | Einzahlungen aus Kapitaltransfers | 8.800,00 | 8.800,00 | 0,00 |
| 3331 | Kapitaltransferzahlungen von Trägern des öffentlichen Rechts | 8.800,00 | 8.800,00 | |
| 3332 | Kapitaltransferzahlungen von Beteiligungen | | | |
| 3333 | Kapitaltransferzahlungen von Unternehmen | | | |
| 3334 | Kapitaltransferzahlungen von Haushalten und Organisationen ohne Erwerbscharakter | | | |
| 3335 | Kapitaltransferzahlungen vom Ausland | | | |
| 33 | Summe Einzahlungen investive Gebarung | 8.800,00 | 8.800,00 | 0,00 |
| 341 | Auszahlungen aus der Investitionstätigkeit | 35.000,00 | 35.000,00 | 0,00 |
| 3411 | Auszahlungen für den Erwerb von immateriellem Vermögen | | | |
| 3412 | Auszahlungen für den Erwerb von Grundstücken und Grundstückseinrichtungen | 35.000,00 | 35.000,00 | |

1. Nachtragsvoranschlag 2021

Gemeinde Wienerwald

NVA Finanzierungshaushalt Bereichsbudget 1. und 2. Ebene (Anlage 1b)

Wirtschaftsförderung (Gruppe 7)

| MVAG | Mittelverwendungs- und aufbringungsgruppen (1. und 2. Ebene) | VA 2021 inkl. NVA | VA 2021 | 1. NVA |
|------------|--|-------------------|-------------------|------------------|
| 3413 | Auszahlungen für den Erwerb von Gebäuden und Bauten | | | |
| 3414 | Auszahlungen für den Erwerb von technischen Anlagen, Fahrzeuge und Maschinen | | | |
| 3415 | Auszahlungen für den Erwerb von Amts-, Betriebs- und Geschäftsausstattung | | | |
| 3416 | Auszahlungen für den Erwerb von Kulturgütern | | | |
| 3417 | Auszahlungen für den Erwerb von Beteiligungen | | | |
| 342 | Auszahlungen von gewährten Darlehen sowie gewährten Vorschüssen | 0,00 | 0,00 | 0,00 |
| 3421 | Auszahlung von Darlehen an Träger des öffentlichen Rechts | | | |
| 3422 | Auszahlung von Darlehen an Beteiligungen | | | |
| 3423 | Auszahlung von Darlehen an Unternehmen und Haushalte | | | |
| 3425 | Auszahlungen von Vorschüssen und Anzahlungen | | | |
| 343 | Auszahlungen aus Kapitaltransfers | 0,00 | 0,00 | 0,00 |
| 3431 | Kapitaltransferzahlungen an Träger des öffentlichen Rechts | | | |
| 3432 | Kapitaltransferzahlungen an Beteiligungen | | | |
| 3433 | Kapitaltransferzahlungen an Unternehmen (Finanzunternehmen) | | | |
| 3434 | Kapitaltransferzahlungen an Haushalte und Organisationen ohne Erwerbscharakter | | | |
| 3435 | Kapitaltransferzahlungen an das Ausland | | | |
| 34 | Summe Auszahlungen investive Gebarung | 35.000,00 | 35.000,00 | 0,00 |
| SA2 | Saldo (2) Geldfluss aus der Investiven Gebarung (33 – 34) | -26.200,00 | -26.200,00 | 0,00 |
| SA3 | Saldo (3) Nettofinanzierungssaldo (Saldo 1 + Saldo 2) | -39.100,00 | -34.100,00 | -5.000,00 |
| 351 | Einzahlungen aus der Aufnahme von Finanzschulden | 0,00 | 0,00 | 0,00 |
| 3511 | Einzahlungen aus empfangenen Darlehen von öffentlichen Körperschaften und Rechtsträgern | | | |
| 3512 | Einzahlungen aus empfangenen Darlehen von Beteiligungen | | | |
| 3513 | Einzahlungen aus empfangenen Darlehen von Unternehmen und privaten Haushalten | | | |
| 3514 | Einzahlungen aus Finanzschulden (Finanzunternehmen) | | | |
| 353 | Einzahlungen infolge eines Kapitaltausch bei derivativen Finanzinstrumenten mit Grundgeschäft | 0,00 | 0,00 | 0,00 |
| 3530 | Einzahlungen infolge eines Kapitaltausch bei derivativen Finanzinstrumenten mit Grundgeschäft | | | |
| 355 | Einzahlungen aus dem Abgang von Finanzinstrumenten | 0,00 | 0,00 | 0,00 |
| 3550 | Einzahlungen aus dem Abgang von Finanzinstrumenten | | | |
| 35 | Summe Einzahlungen aus der Finanzierungstätigkeit | 0,00 | 0,00 | 0,00 |
| 361 | Auszahlungen aus der Tilgung von Finanzschulden | 0,00 | 0,00 | 0,00 |
| 3611 | Auszahlungen aus empfangenen Darlehen von öffentlichen Körperschaften und Rechtsträgern | | | |

Wirtschaftsförderung (Gruppe 7)

| MVAG | Mittelverwendungs- und aufbringungsgruppen (1. und 2. Ebene) | VA 2021 inkl. NVA | VA 2021 | 1. NVA |
|------------|--|-------------------|-------------------|------------------|
| 3612 | Auszahlungen aus empfangenen Darlehen von Beteiligungen | | | |
| 3613 | Auszahlungen aus empfangenen Darlehen von Unternehmen und privaten Haushalten | | | |
| 3614 | Auszahlungen aus Finanzschulden | | | |
| 3615 | Auszahlung aus der Rückzahlung von Leasingverbindlichkeiten | | | |
| 363 | Auszahlungen infolge eines Kapitaltausch bei derivativen Finanzinstrumenten mit Grundgeschäft | 0,00 | 0,00 | 0,00 |
| 3630 | Auszahlungen infolge eines Kapitaltausch bei derivativen Finanzinstrumenten mit Grundgeschäft | | | |
| 365 | Auszahlungen für den Erwerb von Finanzinstrumenten | 0,00 | 0,00 | 0,00 |
| 3650 | Auszahlungen für den Erwerb von Finanzinstrumenten | | | |
| 36 | Summe Auszahlungen aus der Finanzierungstätigkeit | 0,00 | 0,00 | 0,00 |
| SA4 | Saldo (4) Geldfluss aus der Finanzierungstätigkeit (35 – 36) | 0,00 | 0,00 | 0,00 |
| SA5 | Saldo (5) Geldfluss aus der voranschlagswirksamen Gebarung (Saldo 3 + Saldo 4) | -39.100,00 | -34.100,00 | -5.000,00 |

1. Nachtragsvoranschlag 2021

NVA Finanzierungshaushalt Bereichsbudget 1. und 2. Ebene (Anlage 1b)

Gemeinde Wienerwald

Dienstleistungen (Gruppe 8)

| MVAG | Mittelverwendungs- und aufbringungsgruppen (1. und 2. Ebene) | VA 2021 inkl. NVA | VA 2021 | 1. NVA |
|------------|---|---------------------|---------------------|-------------------|
| 311 | Einzahlungen aus der operativen Verwaltungstätigkeit | 2.023.500,00 | 1.378.100,00 | 645.400,00 |
| 3111 | Einzahlungen aus eigenen Abgaben | | 10.000,00 | -10.000,00 |
| 3112 | Einzahlungen aus Ertragsanteilen | | | |
| 3113 | Einzahlungen aus Gebühren | 1.298.100,00 | 1.257.400,00 | 40.700,00 |
| 3114 | Einzahlungen aus Leistungen | 50.000,00 | 50.000,00 | |
| 3115 | Einzahlungen aus Besitz und wirtschaftlicher Tätigkeit | 35.200,00 | 30.900,00 | 4.300,00 |
| 3116 | Einzahlungen aus Veräußerung von geringwertigen Wirtschaftsgütern (GWG) und sonstige Einzahlungen | 640.200,00 | 29.800,00 | 610.400,00 |
| 312 | Einzahlungen aus Transfers (ohne Kapitaltransfers) | 148.600,00 | 146.500,00 | 2.100,00 |
| 3121 | Transferzahlungen von Trägern des öffentlichen Rechts | 124.500,00 | 122.400,00 | 2.100,00 |
| 3122 | Transferzahlungen von Beteiligungen | | | |
| 3123 | Transferzahlungen von Unternehmen (inkl. Finanzunternehmen) | 24.100,00 | 24.100,00 | |
| 3124 | Transferzahlungen von Haushalte und Organisationen ohne Erwerbscharakter | | | |
| 3125 | Transferzahlungen vom Ausland | | | |
| 3126 | Investitions- und Tilgungszuschüsse zwischen Unternehmungen und Betrieben der Gebietskörperschaft und der Gebietskörperschaft | | | |
| 313 | Einzahlungen aus Finanzerträgen | 0,00 | 0,00 | 0,00 |
| 3131 | Einzahlungen aus Zinserträgen | | | |
| 3133 | Einzahlungen aus Gewinnentnahmen von marktbestimmten Betrieben | | | |
| 3134 | Sonstige Einzahlungen aus Finanzerträgen | | | |
| 3135 | Einzahlungen aus Dividenden/Gewinnausschüttungen | | | |
| 31 | Summe Einzahlungen operative Gebarung | 2.172.100,00 | 1.524.600,00 | 647.500,00 |
| 321 | Auszahlungen aus Personalaufwand | 295.300,00 | 295.000,00 | 300,00 |
| 3211 | Auszahlungen für Personalaufwand Bezüge, Nebengebühren, und Mehrleistungsvergütungen) | 234.500,00 | 234.500,00 | |
| 3212 | Auszahlungen für gesetzliche und freiwillige Sozialaufwendungen | 60.800,00 | 60.500,00 | 300,00 |
| 3213 | Auszahlungen aus sonstigem Personalaufwand | | | |
| 322 | Auszahlungen aus Sachaufwand (ohne Transferaufwand) | 1.132.500,00 | 543.200,00 | 589.300,00 |
| 3221 | Auszahlungen für Gebrauchs- und Verbrauchsgüter, Handelswaren | 67.800,00 | 60.700,00 | 7.100,00 |
| 3222 | Auszahlungen für Verwaltungs- und Betriebsaufwand | 47.000,00 | 46.300,00 | 700,00 |
| 3223 | Auszahlungen für Leasing- und Mietaufwand | 70.800,00 | 76.700,00 | -5.900,00 |
| 3224 | Auszahlungen für Instandhaltung | 66.900,00 | 66.900,00 | |
| 3225 | Sonstige Auszahlungen aus Sachaufwand | 880.000,00 | 292.600,00 | 587.400,00 |
| 323 | Auszahlungen aus Transfers (ohne Kapitaltransfers) | 271.500,00 | 274.900,00 | -3.400,00 |
| 3231 | Transferzahlungen an Träger des öffentlichen Rechts | 63.600,00 | 63.000,00 | 600,00 |
| 3232 | Transferzahlungen an Beteiligungen | | | |
| 3233 | Transferzahlungen an Unternehmen (inkl. Finanzunternehmen) | 207.900,00 | 211.900,00 | -4.000,00 |

1. Nachtragsvoranschlag 2021

Gemeinde Wienerwald

NVA Finanzierungshaushalt Bereichsbudget 1. und 2. Ebene (Anlage 1b)

Dienstleistungen (Gruppe 8)

| MVAG | Mittelverwendungs- und aufbringungsgruppen (1. und 2. Ebene) | VA 2021 inkl. NVA | VA 2021 | 1. NVA |
|------------|---|---------------------|---------------------|---------------------|
| 3234 | Transferzahlungen an Haushalte und Organisationen ohne Erwerbscharakter | | | |
| 3235 | Transferzahlungen an das Ausland | | | |
| 3236 | Investitions- und Tilgungszuschüsse zwischen Unternehmungen und Betrieben der Gebietskörperschaft und der Gebietskörperschaft | | | |
| 324 | Auszahlungen aus Finanzaufwand | 58.700,00 | 56.400,00 | 2.300,00 |
| 3241 | Auszahlungen für Zinsaufwand, für Finanzierungsleasing, für Forderungskauf, für Finanzschulden und derivative Finanzinstrumente m | 58.700,00 | 56.400,00 | 2.300,00 |
| 3242 | Auszahlungen für Zinsen aus derivativen Finanzinstrumenten ohne Grundgeschäft | | | |
| 3243 | Auszahlung aus Gewinnentnahmen von marktbestimmten Betrieben | | | |
| 3244 | Sonstige Auszahlungen aus Finanzaufwendungen | | | |
| 32 | Summe Auszahlungen operative Gebarung | 1.758.000,00 | 1.169.500,00 | 588.500,00 |
| SA1 | Saldo (1) Geldfluss aus der Operativen Gebarung (31 – 32) | 414.100,00 | 355.100,00 | 59.000,00 |
| 331 | Einzahlungen aus der Investitionstätigkeit | 28.800,00 | 50.800,00 | -22.000,00 |
| 3311 | Einzahlungen aus der Veräußerung von immateriellem Vermögen | | | |
| 3312 | Einzahlungen aus der Veräußerung von Grundstücken und Grundstückeinrichtungen | | 22.000,00 | -22.000,00 |
| 3313 | Einzahlungen aus der Veräußerung von Gebäuden und Bauten | | | |
| 3314 | Einzahlungen aus der Veräußerung von technischen Anlagen, Fahrzeuge und Maschinen | 28.800,00 | 28.800,00 | |
| 3315 | Einzahlungen aus der Veräußerung von Amts-, Betriebs- und Geschäftsausstattung | | | |
| 3316 | Einzahlungen aus der Veräußerung von Kulturgütern | | | |
| 3317 | Einzahlungen aus der Veräußerung von Beteiligungen | | | |
| 332 | Einzahlungen aus der Rückzahlung von Darlehen sowie gewährten Vorschüssen | 0,00 | 0,00 | 0,00 |
| 3321 | Einzahlungen aus Darlehen an Träger des öffentlichen Rechts | | | |
| 3322 | Einzahlungen aus Darlehen an Beteiligungen | | | |
| 3323 | Einzahlungen aus Darlehen an Unternehmen und Haushalte | | | |
| 3325 | Einzahlungen aus Vorschüssen und Anzahlungen | | | |
| 333 | Einzahlungen aus Kapitaltransfers | 627.000,00 | 124.700,00 | 502.300,00 |
| 3331 | Kapitaltransferzahlungen von Trägern des öffentlichen Rechts | 527.000,00 | 84.700,00 | 442.300,00 |
| 3332 | Kapitaltransferzahlungen von Beteiligungen | | | |
| 3333 | Kapitaltransferzahlungen von Unternehmen | | | |
| 3334 | Kapitaltransferzahlungen von Haushalten und Organisationen ohne Erwerbscharakter | 100.000,00 | 40.000,00 | 60.000,00 |
| 3335 | Kapitaltransferzahlungen vom Ausland | | | |
| 33 | Summe Einzahlungen investive Gebarung | 655.800,00 | 175.500,00 | 480.300,00 |
| 341 | Auszahlungen aus der Investitionstätigkeit | 2.164.700,00 | 519.000,00 | 1.645.700,00 |
| 3411 | Auszahlungen für den Erwerb von immateriellem Vermögen | 80.000,00 | 62.000,00 | 18.000,00 |
| 3412 | Auszahlungen für den Erwerb von Grundstücken und Grundstückseinrichtungen | 1.333.000,00 | 441.000,00 | 892.000,00 |

1. Nachtragsvoranschlag 2021

Gemeinde Wienerwald

NVA Finanzierungshaushalt Bereichsbudget 1. und 2. Ebene (Anlage 1b)

Dienstleistungen (Gruppe 8)

| MVAG | Mittelverwendungs- und aufbringungsgruppen (1. und 2. Ebene) | VA 2021 inkl. NVA | VA 2021 | 1. NVA |
|------------|--|----------------------|--------------------|----------------------|
| 3413 | Auszahlungen für den Erwerb von Gebäuden und Bauten | 735.700,00 | | 735.700,00 |
| 3414 | Auszahlungen für den Erwerb von technischen Anlagen, Fahrzeuge und Maschinen | 3.000,00 | 3.000,00 | |
| 3415 | Auszahlungen für den Erwerb von Amts-, Betriebs- und Geschäftsausstattung | 13.000,00 | 13.000,00 | |
| 3416 | Auszahlungen für den Erwerb von Kulturgütern | | | |
| 3417 | Auszahlungen für den Erwerb von Beteiligungen | | | |
| 342 | Auszahlungen von gewährten Darlehen sowie gewährten Vorschüssen | 0,00 | 0,00 | 0,00 |
| 3421 | Auszahlung von Darlehen an Träger des öffentlichen Rechts | | | |
| 3422 | Auszahlung von Darlehen an Beteiligungen | | | |
| 3423 | Auszahlung von Darlehen an Unternehmen und Haushalte | | | |
| 3425 | Auszahlungen von Vorschüssen und Anzahlungen | | | |
| 343 | Auszahlungen aus Kapitaltransfers | 0,00 | 0,00 | 0,00 |
| 3431 | Kapitaltransferzahlungen an Träger des öffentlichen Rechts | | | |
| 3432 | Kapitaltransferzahlungen an Beteiligungen | | | |
| 3433 | Kapitaltransferzahlungen an Unternehmen (Finanzunternehmen) | | | |
| 3434 | Kapitaltransferzahlungen an Haushalte und Organisationen ohne Erwerbscharakter | | | |
| 3435 | Kapitaltransferzahlungen an das Ausland | | | |
| 34 | Summe Auszahlungen investive Gebarung | 2.164.700,00 | 519.000,00 | 1.645.700,00 |
| SA2 | Saldo (2) Geldfluss aus der Investiven Gebarung (33 – 34) | -1.508.900,00 | -343.500,00 | -1.165.400,00 |
| SA3 | Saldo (3) Nettofinanzierungssaldo (Saldo 1 + Saldo 2) | -1.094.800,00 | 11.600,00 | -1.106.400,00 |
| 351 | Einzahlungen aus der Aufnahme von Finanzschulden | 585.000,00 | 0,00 | 585.000,00 |
| 3511 | Einzahlungen aus empfangenen Darlehen von öffentlichen Körperschaften und Rechtsträgern | | | |
| 3512 | Einzahlungen aus empfangenen Darlehen von Beteiligungen | | | |
| 3513 | Einzahlungen aus empfangenen Darlehen von Unternehmen und privaten Haushalten | | | |
| 3514 | Einzahlungen aus Finanzschulden (Finanzunternehmen) | 585.000,00 | | 585.000,00 |
| 353 | Einzahlungen infolge eines Kapitaltausch bei derivativen Finanzinstrumenten mit Grundgeschäft | 0,00 | 0,00 | 0,00 |
| 3530 | Einzahlungen infolge eines Kapitaltausch bei derivativen Finanzinstrumenten mit Grundgeschäft | | | |
| 355 | Einzahlungen aus dem Abgang von Finanzinstrumenten | 0,00 | 0,00 | 0,00 |
| 3550 | Einzahlungen aus dem Abgang von Finanzinstrumenten | | | |
| 35 | Summe Einzahlungen aus der Finanzierungstätigkeit | 585.000,00 | 0,00 | 585.000,00 |
| 361 | Auszahlungen aus der Tilgung von Finanzschulden | 363.500,00 | 339.500,00 | 24.000,00 |
| 3611 | Auszahlungen aus empfangenen Darlehen von öffentlichen Körperschaften und Rechtsträgern | | | |

Dienstleistungen (Gruppe 8)

| MVAG | Mittelverwendungs- und aufbringungsgruppen (1. und 2. Ebene) | VA 2021 inkl. NVA | VA 2021 | 1. NVA |
|------------|--|--------------------|--------------------|--------------------|
| 3612 | Auszahlungen aus empfangenen Darlehen von Beteiligungen | | | |
| 3613 | Auszahlungen aus empfangenen Darlehen von Unternehmen und privaten Haushalten | | | |
| 3614 | Auszahlungen aus Finanzschulden | 363.500,00 | 339.500,00 | 24.000,00 |
| 3615 | Auszahlung aus der Rückzahlung von Leasingverbindlichkeiten | | | |
| 363 | Auszahlungen infolge eines Kapitaltausch bei derivativen Finanzinstrumenten mit Grundgeschäft | 0,00 | 0,00 | 0,00 |
| 3630 | Auszahlungen infolge eines Kapitaltausch bei derivativen Finanzinstrumenten mit Grundgeschäft | | | |
| 365 | Auszahlungen für den Erwerb von Finanzinstrumenten | 0,00 | 0,00 | 0,00 |
| 3650 | Auszahlungen für den Erwerb von Finanzinstrumenten | | | |
| 36 | Summe Auszahlungen aus der Finanzierungstätigkeit | 363.500,00 | 339.500,00 | 24.000,00 |
| SA4 | Saldo (4) Geldfluss aus der Finanzierungstätigkeit (35 – 36) | 221.500,00 | -339.500,00 | 561.000,00 |
| SA5 | Saldo (5) Geldfluss aus der voranschlagswirksamen Gebarung (Saldo 3 + Saldo 4) | -873.300,00 | -327.900,00 | -545.400,00 |

1. Nachtragsvoranschlag 2021

Gemeinde Wienerwald

NVA Finanzierungshaushalt Bereichsbudget 1. und 2. Ebene (Anlage 1b)

Finanzwirtschaft (Gruppe 9)

| MVAG | Mittelverwendungs- und aufbringungsgruppen (1. und 2. Ebene) | VA 2021 inkl. NVA | VA 2021 | 1. NVA |
|------------|---|---------------------|---------------------|-------------------|
| 311 | Einzahlungen aus der operativen Verwaltungstätigkeit | 3.264.100,00 | 2.885.600,00 | 378.500,00 |
| 3111 | Einzahlungen aus eigenen Abgaben | 680.600,00 | 644.100,00 | 36.500,00 |
| 3112 | Einzahlungen aus Ertragsanteilen | 2.512.000,00 | 2.188.000,00 | 324.000,00 |
| 3113 | Einzahlungen aus Gebühren | | | |
| 3114 | Einzahlungen aus Leistungen | 3.400,00 | 3.400,00 | |
| 3115 | Einzahlungen aus Besitz und wirtschaftlicher Tätigkeit | | | |
| 3116 | Einzahlungen aus Veräußerung von geringwertigen Wirtschaftsgütern (GWG) und sonstige Einzahlungen | 68.100,00 | 50.100,00 | 18.000,00 |
| 312 | Einzahlungen aus Transfers (ohne Kapitaltransfers) | 289.000,00 | 289.000,00 | 0,00 |
| 3121 | Transferzahlungen von Trägern des öffentlichen Rechts | 259.000,00 | 259.000,00 | |
| 3122 | Transferzahlungen von Beteiligungen | 30.000,00 | 30.000,00 | |
| 3123 | Transferzahlungen von Unternehmen (inkl. Finanzunternehmen) | | | |
| 3124 | Transferzahlungen von Haushalte und Organisationen ohne Erwerbscharakter | | | |
| 3125 | Transferzahlungen vom Ausland | | | |
| 3126 | Investitions- und Tilgungszuschüsse zwischen Unternehmungen und Betrieben der Gebietskörperschaft und der Gebietskörperschaft | | | |
| 313 | Einzahlungen aus Finanzerträgen | 100,00 | 100,00 | 0,00 |
| 3131 | Einzahlungen aus Zinserträgen | 100,00 | 100,00 | |
| 3133 | Einzahlungen aus Gewinnentnahmen von marktbestimmten Betrieben | | | |
| 3134 | Sonstige Einzahlungen aus Finanzerträgen | | | |
| 3135 | Einzahlungen aus Dividenden/Gewinnausschüttungen | | | |
| 31 | Summe Einzahlungen operative Gebarung | 3.553.200,00 | 3.174.700,00 | 378.500,00 |
| 321 | Auszahlungen aus Personalaufwand | 20.200,00 | 20.200,00 | 0,00 |
| 3211 | Auszahlungen für Personalaufwand Bezüge, Nebengebühren, und Mehrleistungsvergütungen) | 16.100,00 | 16.100,00 | |
| 3212 | Auszahlungen für gesetzliche und freiwillige Sozialaufwendungen | 4.100,00 | 4.100,00 | |
| 3213 | Auszahlungen aus sonstigem Personalaufwand | | | |
| 322 | Auszahlungen aus Sachaufwand (ohne Transferaufwand) | 28.900,00 | 6.900,00 | 22.000,00 |
| 3221 | Auszahlungen für Gebrauchs- und Verbrauchsgüter, Handelswaren | 300,00 | 300,00 | |
| 3222 | Auszahlungen für Verwaltungs- und Betriebsaufwand | | | |
| 3223 | Auszahlungen für Leasing- und Mietaufwand | 3.000,00 | 3.000,00 | |
| 3224 | Auszahlungen für Instandhaltung | | | |
| 3225 | Sonstige Auszahlungen aus Sachaufwand | 25.600,00 | 3.600,00 | 22.000,00 |
| 323 | Auszahlungen aus Transfers (ohne Kapitaltransfers) | 0,00 | 0,00 | 0,00 |
| 3231 | Transferzahlungen an Träger des öffentlichen Rechts | | | |
| 3232 | Transferzahlungen an Beteiligungen | | | |
| 3233 | Transferzahlungen an Unternehmen (inkl. Finanzunternehmen) | | | |

1. Nachtragsvoranschlag 2021

NVA Finanzierungshaushalt Bereichsbudget 1. und 2. Ebene (Anlage 1b)

Gemeinde Wienerwald

Finanzwirtschaft (Gruppe 9)

| MVAG | Mittelverwendungs- und aufbringungsgruppen (1. und 2. Ebene) | VA 2021 inkl. NVA | VA 2021 | 1. NVA |
|------------|---|---------------------|---------------------|-------------------|
| 3234 | Transferzahlungen an Haushalte und Organisationen ohne Erwerbscharakter | | | |
| 3235 | Transferzahlungen an das Ausland | | | |
| 3236 | Investitions- und Tilgungszuschüsse zwischen Unternehmungen und Betrieben der Gebietskörperschaft und der Gebietskörperschaft | | | |
| 324 | Auszahlungen aus Finanzaufwand | 2.400,00 | 2.400,00 | 0,00 |
| 3241 | Auszahlungen für Zinsaufwand, für Finanzierungsleasing, für Forderungskauf, für Finanzschulden und derivative Finanzinstrumente m | | | |
| 3242 | Auszahlungen für Zinsen aus derivativen Finanzinstrumenten ohne Grundgeschäft | | | |
| 3243 | Auszahlung aus Gewinnentnahmen von marktbestimmten Betrieben | | | |
| 3244 | Sonstige Auszahlungen aus Finanzaufwendungen | 2.400,00 | 2.400,00 | |
| 32 | Summe Auszahlungen operative Gebarung | 51.500,00 | 29.500,00 | 22.000,00 |
| SA1 | Saldo (1) Geldfluss aus der Operativen Gebarung (31 – 32) | 3.501.700,00 | 3.145.200,00 | 356.500,00 |
| 331 | Einzahlungen aus der Investitionstätigkeit | 0,00 | 0,00 | 0,00 |
| 3311 | Einzahlungen aus der Veräußerung von immateriellem Vermögen | | | |
| 3312 | Einzahlungen aus der Veräußerung von Grundstücken und Grundstückeinrichtungen | | | |
| 3313 | Einzahlungen aus der Veräußerung von Gebäuden und Bauten | | | |
| 3314 | Einzahlungen aus der Veräußerung von technischen Anlagen, Fahrzeuge und Maschinen | | | |
| 3315 | Einzahlungen aus der Veräußerung von Amts-, Betriebs- und Geschäftsausstattung | | | |
| 3316 | Einzahlungen aus der Veräußerung von Kulturgütern | | | |
| 3317 | Einzahlungen aus der Veräußerung von Beteiligungen | | | |
| 332 | Einzahlungen aus der Rückzahlung von Darlehen sowie gewährten Vorschüssen | 0,00 | 0,00 | 0,00 |
| 3321 | Einzahlungen aus Darlehen an Träger des öffentlichen Rechts | | | |
| 3322 | Einzahlungen aus Darlehen an Beteiligungen | | | |
| 3323 | Einzahlungen aus Darlehen an Unternehmen und Haushalte | | | |
| 3325 | Einzahlungen aus Vorschüssen und Anzahlungen | | | |
| 333 | Einzahlungen aus Kapitaltransfers | 0,00 | 0,00 | 0,00 |
| 3331 | Kapitaltransferzahlungen von Trägern des öffentlichen Rechts | | | |
| 3332 | Kapitaltransferzahlungen von Beteiligungen | | | |
| 3333 | Kapitaltransferzahlungen von Unternehmen | | | |
| 3334 | Kapitaltransferzahlungen von Haushalten und Organisationen ohne Erwerbscharakter | | | |
| 3335 | Kapitaltransferzahlungen vom Ausland | | | |
| 33 | Summe Einzahlungen investive Gebarung | 0,00 | 0,00 | 0,00 |
| 341 | Auszahlungen aus der Investitionstätigkeit | 0,00 | 0,00 | 0,00 |
| 3411 | Auszahlungen für den Erwerb von immateriellem Vermögen | | | |
| 3412 | Auszahlungen für den Erwerb von Grundstücken und Grundstückseinrichtungen | | | |

1. Nachtragsvoranschlag 2021

Gemeinde Wienerwald

NVA Finanzierungshaushalt Bereichsbudget 1. und 2. Ebene (Anlage 1b)

Finanzwirtschaft (Gruppe 9)

| MVAG | Mittelverwendungs- und aufbringungsgruppen (1. und 2. Ebene) | VA 2021 inkl. NVA | VA 2021 | 1. NVA |
|------------|--|---------------------|---------------------|-------------------|
| 3413 | Auszahlungen für den Erwerb von Gebäuden und Bauten | | | |
| 3414 | Auszahlungen für den Erwerb von technischen Anlagen, Fahrzeuge und Maschinen | | | |
| 3415 | Auszahlungen für den Erwerb von Amts-, Betriebs- und Geschäftsausstattung | | | |
| 3416 | Auszahlungen für den Erwerb von Kulturgütern | | | |
| 3417 | Auszahlungen für den Erwerb von Beteiligungen | | | |
| 342 | Auszahlungen von gewährten Darlehen sowie gewährten Vorschüssen | 0,00 | 0,00 | 0,00 |
| 3421 | Auszahlung von Darlehen an Träger des öffentlichen Rechts | | | |
| 3422 | Auszahlung von Darlehen an Beteiligungen | | | |
| 3423 | Auszahlung von Darlehen an Unternehmen und Haushalte | | | |
| 3425 | Auszahlungen von Vorschüssen und Anzahlungen | | | |
| 343 | Auszahlungen aus Kapitaltransfers | 0,00 | 0,00 | 0,00 |
| 3431 | Kapitaltransferzahlungen an Träger des öffentlichen Rechts | | | |
| 3432 | Kapitaltransferzahlungen an Beteiligungen | | | |
| 3433 | Kapitaltransferzahlungen an Unternehmen (Finanzunternehmen) | | | |
| 3434 | Kapitaltransferzahlungen an Haushalte und Organisationen ohne Erwerbscharakter | | | |
| 3435 | Kapitaltransferzahlungen an das Ausland | | | |
| 34 | Summe Auszahlungen investive Gebarung | 0,00 | 0,00 | 0,00 |
| SA2 | Saldo (2) Geldfluss aus der Investiven Gebarung (33 – 34) | 0,00 | 0,00 | 0,00 |
| SA3 | Saldo (3) Nettofinanzierungssaldo (Saldo 1 + Saldo 2) | 3.501.700,00 | 3.145.200,00 | 356.500,00 |
| 351 | Einzahlungen aus der Aufnahme von Finanzschulden | 0,00 | 0,00 | 0,00 |
| 3511 | Einzahlungen aus empfangenen Darlehen von öffentlichen Körperschaften und Rechtsträgern | | | |
| 3512 | Einzahlungen aus empfangenen Darlehen von Beteiligungen | | | |
| 3513 | Einzahlungen aus empfangenen Darlehen von Unternehmen und privaten Haushalten | | | |
| 3514 | Einzahlungen aus Finanzschulden (Finanzunternehmen) | | | |
| 353 | Einzahlungen infolge eines Kapitaltausch bei derivativen Finanzinstrumenten mit Grundgeschäft | 0,00 | 0,00 | 0,00 |
| 3530 | Einzahlungen infolge eines Kapitaltausch bei derivativen Finanzinstrumenten mit Grundgeschäft | | | |
| 355 | Einzahlungen aus dem Abgang von Finanzinstrumenten | 0,00 | 0,00 | 0,00 |
| 3550 | Einzahlungen aus dem Abgang von Finanzinstrumenten | | | |
| 35 | Summe Einzahlungen aus der Finanzierungstätigkeit | 0,00 | 0,00 | 0,00 |
| 361 | Auszahlungen aus der Tilgung von Finanzschulden | 0,00 | 0,00 | 0,00 |
| 3611 | Auszahlungen aus empfangenen Darlehen von öffentlichen Körperschaften und Rechtsträgern | | | |

Finanzwirtschaft (Gruppe 9)

| MVAG | Mittelverwendungs- und aufbringungsgruppen (1. und 2. Ebene) | VA 2021 inkl. NVA | VA 2021 | 1. NVA |
|------------|--|---------------------|---------------------|-------------------|
| 3612 | Auszahlungen aus empfangenen Darlehen von Beteiligungen | | | |
| 3613 | Auszahlungen aus empfangenen Darlehen von Unternehmen und privaten Haushalten | | | |
| 3614 | Auszahlungen aus Finanzschulden | | | |
| 3615 | Auszahlung aus der Rückzahlung von Leasingverbindlichkeiten | | | |
| 363 | Auszahlungen infolge eines Kapitaltausch bei derivativen Finanzinstrumenten mit Grundgeschäft | 0,00 | 0,00 | 0,00 |
| 3630 | Auszahlungen infolge eines Kapitaltausch bei derivativen Finanzinstrumenten mit Grundgeschäft | | | |
| 365 | Auszahlungen für den Erwerb von Finanzinstrumenten | 0,00 | 0,00 | 0,00 |
| 3650 | Auszahlungen für den Erwerb von Finanzinstrumenten | | | |
| 36 | Summe Auszahlungen aus der Finanzierungstätigkeit | 0,00 | 0,00 | 0,00 |
| SA4 | Saldo (4) Geldfluss aus der Finanzierungstätigkeit (35 – 36) | 0,00 | 0,00 | 0,00 |
| SA5 | Saldo (5) Geldfluss aus der voranschlagswirksamen Gebarung (Saldo 3 + Saldo 4) | 3.501.700,00 | 3.145.200,00 | 356.500,00 |

Querschnitt (Anlage 5b)

| Bezeichnung | Zuordnung der Aufwands- und Ertragsgruppen | Summe Haushalt | davon A 85 - 89 | Summe ohne A 85 - 89 |
|---|--|--|---------------------|----------------------|
| I. Querschnitt | | | | |
| Erträge der operativen Gebarung / Einzahlungen aus Abgaben | | | | |
| 10 | Einzahlungen aus eigenen Abgaben | Unterklassen 83 bis 85 ohne Gruppen 852, 858 und 859 | 680.600,00 | 680.600,00 |
| 11 | Erträge aus Ertragsanteilen | Gruppen 858 und 859 | 2.512.000,00 | 2.512.000,00 |
| 12 | Gebühren für die Benützung von Gemeindevorrichtungen und -anlagen | Gruppe 852 | 1.298.500,00 | 1.269.100,00 |
| 13 | Erträge aus Leistungen | Unterklasse 81 ohne Gruppen 811, 817, 818 und 819 | 219.200,00 | 50.000,00 |
| 14 | Erträge aus Besitz und wirtschaftlicher Tätigkeit | Gruppen 811, 820, 822, 823 | 71.300,00 | 28.000,00 |
| 15 | Transfererträge von Trägern des öffentlichen Rechts | Gruppen 860 bis 863, 888 | 425.600,00 | 124.500,00 |
| 16 | Sonstige Transfererträge | Gruppen 809, 864 bis 868, 880 | 58.600,00 | 24.100,00 |
| 17 | Gewinnentnahmen der Gemeinde von Unternehmungen und marktbestimmten Betrieben der Gemeinde (A 85-89) | Gruppe 869 und 879 | | |
| 18 | Erträge aus Veräußerungen und sonstige Erträge | Gruppen 814, 815, 824, 827, 828 und 829 | 725.800,00 | 618.200,00 |
| 19 | Summe 1 (Erträge) | | 5.991.600,00 | 2.113.900,00 |
| Aufwendungen der operativen Gebarung | | | | |
| 20 | Personalaufwand | Klasse 5 ohne nicht finanzierungswirksame Konten | 983.800,00 | 130.100,00 |
| 21 | Pensionen und sonstige Ruhebezüge | Gruppen 760, 761 | 26.100,00 | 26.100,00 |
| 22 | Bezüge der gewählten Organe | Gruppe 721 | 232.800,00 | 232.800,00 |
| 23 | Gebrauchs- und Verbrauchsgüter, Handelswaren | Klasse 4 | 157.700,00 | 5.100,00 |
| 24 | Verwaltungs- und Betriebsaufwand | Klasse 6 ohne Gruppen 650 bis 655, 657, 658, 680 bis 687, 689, 690, 694 bis 699; Unterklassen 70 bis 72 ohne Gruppen 706 und 721; Gruppe 790 | 1.917.200,00 | 888.700,00 |
| 25 | Zinsen für Finanzschulden | Gruppen 650, 651, 653 und 657 | 63.800,00 | 57.400,00 |
| 26 | Laufende Transfers an Träger des öffentlichen Rechts | Gruppen 750 bis 754 | 1.431.400,00 | 63.600,00 |
| 27 | Sonstige laufende Transfers | Gruppen 755 bis 757, 759, 764, 768, 780 und 781 | 242.900,00 | 207.900,00 |
| 28 | Gewinnentnahmen der Gemeinde von Unternehmungen und marktbestimmten Betrieben der Gemeinde (A 85-89) | Gruppe 769 | | |
| 29 | Summe 2 (Aufwendungen) | | 5.055.700,00 | 1.352.800,00 |
| 91 | SALDO 1: Ergebnis der operativen Gebarung | Summe 1 minus Summe 2 | 935.900,00 | 761.100,00 |

| Bezeichnung | Zuordnung Abgang/Zugang zu den Bestandskonten und der Kapitaltransferkonten | Summe Haushalt | davon A 85 - 89 | Summe ohne A 85 - 89 |
|--|---|----------------------|----------------------|----------------------|
| Vermögensgebarung mit Kapitaltransfers ohne Finanztransaktionen | | | | |
| 30 | Veräußerung von unbeweglichem Vermögen | | | |
| | Unterklassen 00, 01, 05 und 06; Gruppen 801, 802 und 805 (bei unbeweglichen Kulturgütern) | | | |
| 31 | Veräußerung von beweglichem Vermögen | 28.800,00 | | 28.800,00 |
| | Unterklassen 02 bis 04; Gruppen 100, 113, 120, 150, 159, 170 und 175; Gruppen 803, 804 und 805 (bei beweglichen Kulturgütern) | | | |
| 32 | Veräußerung von immateriellen Vermögenswerten | | | |
| | Unterklasse 07 | | | |
| 33 | Investitionszuschüsse (erhaltene Kapitaltransfers) von Trägern des öffentlichen Rechts | 889.500,00 | 527.000,00 | 362.500,00 |
| | Gruppen 300 bis 303, 309, 871 | | | |
| 34 | Sonstige Investitionszuschüsse (erhaltene Kapitaltransfers) | 150.000,00 | 100.000,00 | 50.000,00 |
| | Gruppen 304 bis 308 | | | |
| 39 | Summe 3 (Vermögensgebarung mit Kapitaltransfer ohne Finanztransaktionen) | 1.068.300,00 | 627.000,00 | 441.300,00 |
| Vermögensgebarung und Kapitaltransfers ohne Finanztransaktionen | | | | |
| 40 | Erwerb von unbeweglichem Vermögen | 4.980.700,00 | 1.797.700,00 | 3.183.000,00 |
| | Unterklassen 00, 01 und 05; Gruppen 060, 061 und 063 | | | |
| 41 | Erwerb von beweglichem Vermögen, Aktivierte Vorräte | 133.000,00 | 13.000,00 | 120.000,00 |
| | Unterklassen 02 bis 04; Gruppe 062; Gruppen 100, 113, 120, 150, 159, 170 und 175 | | | |
| 42 | Erwerb von immateriellen Vermögenswerten | 131.000,00 | 80.000,00 | 51.000,00 |
| | Unterklasse 07 | | | |
| 43 | Kapitaltransfers an Träger des öffentlichen Rechts | | | |
| | Gruppen 130 und 135; Gruppen 770 bis 774 | | | |
| 44 | Sonstige Kapitaltransfers | 113.100,00 | | 113.100,00 |
| | Gruppen 775 bis 779, 785 und 786 | | | |
| 49 | Summe 4 (Vermögensgebarung und Kapitaltransfer ohne Finanztransaktionen) | 5.357.800,00 | 1.890.700,00 | 3.467.100,00 |
| 92 | SALDO 2: Saldo der Vermögensgebarung ohne Finanztransaktionen | -4.289.500,00 | -1.263.700,00 | -3.025.800,00 |
| | Summe 3 minus Summe 4 | | | |

| Bezeichnung | Zuordnung der Gruppen der Finanzierungsrechnung | nur A 85 - 89 |
|--|--|----------------------|
| Einzahlungen aus Finanztransaktionen | | |
| 50 Veräußerung von Beteiligungen und Wertpapieren | Unterklasse 08; Gruppen 223 und 224 | |
| 51 Entnahmen aus Zahlungsmittelreserven | Gruppen 293, 294 und 295 | |
| 52 Einzahlungen aus der Rückzahlung von Darlehen an Träger des öffentlichen Rechts | Gruppen 240 bis 244 | |
| 53 Einzahlungen aus der Rückzahlung von Darlehen an andere und von Bezugsvorschüssen | Gruppen 245 bis 249 und 273 | |
| 54 Aufnahme von Finanzschulden von Trägern des öffentlichen Rechts | Gruppen 340 bis 344, 350 bis 354 | |
| 55 Aufnahme von Finanzschulden von anderen | Unterklasse 32; Gruppen 345 bis 349, 355 bis 357 | 585.000,00 |
| 58 Ausgleichszahlungen aus Finanzderivaten | Gruppen 821 und 826 | |
| 59 Summe 5 (Einzahlungen aus Finanztransaktionen) | | 585.000,00 |
| Auszahlungen aus Finanztransaktionen | | |
| 60 Erwerb von Beteiligungen und Wertpapieren | Unterklasse 08; Gruppen 223 und 224 | |
| 61 Zuführung an Zahlungsmittelreserven | Gruppen 293, 294 und 295 | |
| 62 Gewährung von Darlehen an Träger des öffentlichen Rechts | Gruppen 240 bis 244 | |
| 63 Gewährung von Darlehen an andere und von Bezugsvorschüssen | Gruppen 245 bis 249 und 273 | |
| 64 Rückzahlung von Finanzschulden bei Trägern des öffentlichen Rechts | Gruppen 340 bis 344, 350 bis 354 | |
| 65 Rückzahlung von Finanzschulden bei anderen | Unterklasse 32; Gruppen 345 bis 349, 355 bis 357 | 346.000,00 |
| 68 Ausgleichszahlungen aus Finanzderivaten | Gruppen 652, 655 und 658 | |
| 69 Summe 6 (Auszahlungen aus Finanztransaktionen) | | 346.000,00 |
| 93 SALDO 3: Saldo der Finanztransaktionen | Summe 5 minus Summe 6 | 239.000,00 |
| 94 SALDO 4: | Summe der Salden 1, 2 und 3 | -263.600,00 |
| II. Ableitung des Finanzierungssaldos | | |
| 70 Jahresergebnis Haushalt ohne A 85 - 89 und ohne Finanztransaktionen | Saldo 1 plus Saldo 2 | -2.851.000,00 |
| 71 Überrechnung Jahresergebnis A 85 - 89 | Saldo 4 der Spalte "nur A 85 - 89" | -263.600,00 |
| 95 Finanzierungssaldo ('vorläufiges Maastricht-Ergebnis') | | -3.114.600,00 |

1. NVA Ergebnis- und Finanzierungsvoranschlag Detailnachweis

| | MVAG EH | MVAG FH | QU | Ergebnisvoranschlag | | Finanzierungsvoranschlag | | | | |
|--|---|------------|------|---------------------|--------------------|--------------------------|--------------------|--------------------|--------------------|-------------|
| | | | | VA 2021 inkl. NVA | VA 2021 | 1. NVA | VA 2021 inkl. NVA | VA 2021 | 1. NVA | |
| 0 Vertretungskörper und allgemeine Verwaltung | | | | | | | | | | |
| 00 | Gewählte Gemeindeorgane | | | | | | | | | |
| 000 | Gewählte Gemeindeorgane | | | | | | | | | |
| 000000 | Gemeindevertretung | | | | | | | | | |
| Operative Gebarung | | | | | | | | | | |
| SU 21 / 31 | Summe Erträge / Einzahlungen operative Gebarung | | | 0,00 | 0,00 | 0,00 | 0,00 | 0,00 | 0,00 | |
| 1/000000-582000 | Sonstige Dienstgeberbeiträge zur sozialen Sicherheit | 2212 | 3212 | 20 | 900,00 | 900,00 | | 900,00 | 900,00 | |
| 1/000000-670000 | Versicherungen | 2222 | 3222 | 24 | 1.500,00 | 1.500,00 | | 1.500,00 | 1.500,00 | |
| 1/000000-721000 | Bezüge der Gemeindeorgane | 2225 | 3225 | 22 | 218.800,00 | 218.800,00 | | 218.800,00 | 218.800,00 | |
| 1/000000-721100 | Diäten Reisegebühren | 2225 | 3225 | 22 | 500,00 | 500,00 | | 500,00 | 500,00 | |
| 1/000000-721200 | DGB/BVA Mandatare | 2225 | 3225 | 22 | 13.500,00 | 13.500,00 | | 13.500,00 | 13.500,00 | |
| 1/000000-723000 | Amtspauschalien und Repräsentationen | 2225 | 3225 | 24 | 3.000,00 | 3.000,00 | | 3.000,00 | 3.000,00 | |
| 1/000000-760000 | Pensionen und sonstige Ruhebezüge einschließlich DGB | 2234 | 3234 | 21 | 26.100,00 | 26.100,00 | | 26.100,00 | 26.100,00 | |
| SU 22 / 32 | Summe Aufwendungen / Auszahlungen operative Gebarung | | | | 264.300,00 | 264.300,00 | 0,00 | 264.300,00 | 264.300,00 | 0,00 |
| SA 0 / SA 1 | (0) Nettoergebnis (21 - 22) / (1) Geldfluss operative Gebarung (31 - 32) | | | | -264.300,00 | -264.300,00 | 0,00 | -264.300,00 | -264.300,00 | 0,00 |
| SU 23 | Summe Haushaltsrücklagen | | | | 0,00 | 0,00 | 0,00 | 0,00 | 0,00 | |
| SA00 | Nettoergebnis nach Zuw./Entn. Haushaltsrücklagen (Saldo 0 +/- SU23) | | | | -264.300,00 | -264.300,00 | 0,00 | | | |
| Investive Gebarung | | | | | | | | | | |
| SU 33 | Summe Einzahlungen investive Gebarung | | | | | | 0,00 | 0,00 | 0,00 | |
| SU 34 | Summe Auszahlungen investive Gebarung | | | | | | 0,00 | 0,00 | 0,00 | |
| SA2 | Saldo (2) Geldfluss aus der Investiven Gebarung (33 - 34) | | | | | | 0,00 | 0,00 | 0,00 | |
| SA3 | Saldo (3) Nettofinanzierungssaldo (Saldo 1 + Saldo 2) | | | | | | -264.300,00 | -264.300,00 | 0,00 | |
| Finanzierungstätigkeit | | | | | | | | | | |
| SU 35 | Summe Einzahlungen aus der Finanzierungstätigkeit | | | | | | 0,00 | 0,00 | 0,00 | |
| SU 36 | Summe Auszahlungen aus der Finanzierungstätigkeit | | | | | | 0,00 | 0,00 | 0,00 | |
| SA4 | Saldo (4) Geldfluss aus der Finanzierungstätigkeit (35 - 36) | | | | | | 0,00 | 0,00 | 0,00 | |
| SA5 | Saldo (5) Geldfluss aus der voranschlagswirksamen Gebarung (Saldo 3 + Saldo 4) | | | | | | -264.300,00 | -264.300,00 | 0,00 | |
| 01 | Hauptverwaltung | | | | | | | | | |
| 010 | Zentralamt | | | | | | | | | |
| 010000 | Gemeindeamt | | | | | | | | | |
| Operative Gebarung | | | | | | | | | | |
| 2/010000+808000 | Erlöse Verkauf Druckerzeugnisse, Waren | 2116 | 3116 | 16 | 400,00 | 400,00 | | 400,00 | 400,00 | |
| SU 21 / 31 | Summe Erträge / Einzahlungen operative Gebarung | | | | 400,00 | 400,00 | 0,00 | 400,00 | 400,00 | 0,00 |

1. Nachtragsvoranschlag 2021

Gemeinde Wienerwald

NVA Ergebnis- und Finanzierungsvoranschlag Detailnachweis

| | | MVAG | MVAG | QU | Ergebnisvoranschlag | | Finanzierungsvoranschlag | | | |
|---------------------------|---|------|------|----|---------------------|--------------------|--------------------------|--------------------|--------------------|----------------|
| | | EH | FH | | VA 2021 inkl. NVA | VA 2021 | 1. NVA | VA 2021 inkl. NVA | VA 2021 | 1. NVA |
| 1/010000-400000 | Geringwertige Wirtschaftsgüter (GWG) | 2221 | 3221 | 23 | 2.000,00 | 2.000,00 | | 2.000,00 | 2.000,00 | |
| 1/010000-454000 | Reinigungsmittel | 2221 | 3221 | 23 | 1.200,00 | 1.200,00 | | 1.200,00 | 1.200,00 | |
| 1/010000-456000 | Schreib-, Zeichen- und sonstige Büromittel | 2221 | 3221 | 23 | 1.500,00 | 1.500,00 | | 1.500,00 | 1.500,00 | |
| 1/010000-457000 | Druckwerke | 2221 | 3221 | 23 | 500,00 | 500,00 | | 500,00 | 500,00 | |
| 1/010000-459000 | Sonstige Verbrauchsgüter | 2221 | 3221 | 23 | 300,00 | 300,00 | | 300,00 | 300,00 | |
| 1/010000-510000 | Geldbezüge der Vertragsbediensteten der Verwaltung | 2211 | 3211 | 20 | 114.900,00 | 114.900,00 | | 114.900,00 | 114.900,00 | |
| 1/010000-511000 | Geldbezüge der Vertragsbediensteten in handwerklicher Verwendung | 2211 | 3211 | 20 | 9.700,00 | 9.700,00 | | 9.700,00 | 9.700,00 | |
| 1/010000-569000 | Sonstige Nebengebühren | 2211 | 3211 | 20 | 9.400,00 | 9.400,00 | | 9.400,00 | 9.400,00 | |
| 1/010000-580000 | DGB zum Ausgleichsfonds für Familienbeihilfen | 2212 | 3212 | 20 | 5.200,00 | 5.200,00 | | 5.200,00 | 5.200,00 | |
| 1/010000-582000 | Sonstige Dienstgeberbeiträge zur sozialen Sicherheit | 2212 | 3212 | 20 | 28.700,00 | 28.700,00 | | 28.700,00 | 28.700,00 | |
| 1/010000-590000 | Freiwillige Sozialleistungen | 2212 | 3212 | 20 | 600,00 | 300,00 | 300,00 | 600,00 | 300,00 | 300,00 |
| 1/010000-592000 | Dotierung von Rückstellungen für Jubiläumswendungen | 2214 | | | 700,00 | 700,00 | | | | |
| 1/010000-616000 | Instandhaltung von Maschinen (Kopierverrechnung) | 2224 | 3224 | 24 | | | | | | |
| 1/010000-630000 | Postdienste | 2222 | 3222 | 24 | 12.000,00 | 12.000,00 | | 12.000,00 | 12.000,00 | |
| 1/010000-631000 | Telekommunikationsdienste | 2222 | 3222 | 24 | 5.500,00 | 5.500,00 | | 5.500,00 | 5.500,00 | |
| 1/010000-640000 | Rechts- und Beratungsaufwand | 2222 | 3222 | 24 | 8.000,00 | 8.000,00 | | 8.000,00 | 8.000,00 | |
| 1/010000-670000 | Versicherungen | 2222 | 3222 | 24 | 4.500,00 | 4.500,00 | | 4.500,00 | 4.500,00 | |
| 1/010000-680000 | Planmäßige Abschreibung | 2226 | | | 500,00 | 500,00 | | | | |
| 1/010000-700000 | Software - laufende Entgelte (SaaS) | 2223 | 3223 | 24 | 6.000,00 | 6.000,00 | | 6.000,00 | 6.000,00 | |
| 1/010000-700500 | Miete Kopiergeräte | 2223 | 3223 | 24 | 4.500,00 | 4.500,00 | | 4.500,00 | 4.500,00 | |
| 1/010000-724000 | Reisegebühren | 2225 | 3225 | 24 | 500,00 | 500,00 | | 500,00 | 500,00 | |
| 1/010000-728000 | Entgelte für sonstige Leistungen | 2225 | 3225 | 24 | 3.000,00 | 3.000,00 | | 3.000,00 | 3.000,00 | |
| 1/010000-728500 | Softwarewartung | 2225 | 3225 | 24 | 1.500,00 | 1.500,00 | | 1.500,00 | 1.500,00 | |
| SU 22 / 32 | Summe Aufwendungen / Auszahlungen operative Gebarung | | | | 220.700,00 | 220.400,00 | 300,00 | 219.500,00 | 219.200,00 | 300,00 |
| SA 0 / SA 1 | (0) Nettoergebnis (21 - 22) / (1) Geldfluss operative Gebarung (31 - 32) | | | | -220.300,00 | -220.000,00 | -300,00 | -219.100,00 | -218.800,00 | -300,00 |
| SU 23 | Summe Haushaltsrücklagen | | | | 0,00 | 0,00 | 0,00 | 0,00 | 0,00 | 0,00 |
| SA00 | Nettoergebnis nach Zuw./Entn. Haushaltsrücklagen (Saldo 0 +/- SU23) | | | | -220.300,00 | -220.000,00 | -300,00 | | | |
| Investive Gebarung | | | | | | | | | | |
| SU 33 | Summe Einzahlungen investive Gebarung | | | | | | | 0,00 | 0,00 | 0,00 |
| 1/010000-042000 | Amts-, Betriebs- und Geschäftsausstattung | | 3415 | 41 | | | | 7.000,00 | 7.000,00 | |
| 1/010000-070000 | Softwarelizenzen | | 3411 | 42 | | | | 1.000,00 | 1.000,00 | |
| SU 34 | Summe Auszahlungen investive Gebarung | | | | | | | 8.000,00 | 8.000,00 | 0,00 |
| SA2 | Saldo (2) Geldfluss aus der Investiven Gebarung (33 - 34) | | | | | | | -8.000,00 | -8.000,00 | 0,00 |

1. Nachtragsvoranschlag 2021

Gemeinde Wienerwald

NVA Ergebnis- und Finanzierungsvoranschlag Detailnachweis

| | MVAG | MVAG | QU | Ergebnisvoranschlag | | | Finanzierungsvoranschlag | | | |
|--|---|------|------|---|------------------|-------------------|--------------------------|--------------------|--------------------|----------------|
| | | | | EH | FH | VA 2021 inkl. NVA | VA 2021 | 1. NVA | VA 2021 inkl. NVA | VA 2021 |
| SA3 | | | | Saldo (3) Nettofinanzierungssaldo (Saldo 1 + Saldo 2) | | | | -227.100,00 | -226.800,00 | -300,00 |
| Finanzierungstätigkeit | | | | | | | | | | |
| SU 35 | | | | Summe Einzahlungen aus der Finanzierungstätigkeit | | | | 0,00 | 0,00 | 0,00 |
| SU 36 | | | | Summe Auszahlungen aus der Finanzierungstätigkeit | | | | 0,00 | 0,00 | 0,00 |
| SA4 | | | | Saldo (4) Geldfluss aus der Finanzierungstätigkeit (35 – 36) | | | | 0,00 | 0,00 | 0,00 |
| SA5 | | | | Saldo (5) Geldfluss aus der voranschlagswirksamen Gebarung (Saldo 3 + Saldo 4) | | | | -227.100,00 | -226.800,00 | -300,00 |
| 015 Pressestelle, Amtsblatt und Öffentlichkeitsarbeit | | | | | | | | | | |
| 015000 Gemeindezeitung | | | | | | | | | | |
| Operative Gebarung | | | | | | | | | | |
| 2/015000+810000 | Abonnements | 2114 | 3114 | 13 | 100,00 | 100,00 | | 100,00 | 100,00 | |
| 2/015000+810100 | Erlöse Inserate | 2114 | 3114 | 13 | 5.000,00 | 4.500,00 | 500,00 | 5.000,00 | 4.500,00 | 500,00 |
| SU 21 / 31 | Summe Erträge / Einzahlungen operative Gebarung | | | | 5.100,00 | 4.600,00 | 500,00 | 5.100,00 | 4.600,00 | 500,00 |
| 1/015000-457000 | Druckkosten | 2221 | 3221 | 23 | 7.500,00 | 7.500,00 | | 7.500,00 | 7.500,00 | |
| 1/015000-630000 | Postdienste | 2222 | 3222 | 24 | 1.800,00 | 1.800,00 | | 1.800,00 | 1.800,00 | |
| 1/015000-728000 | Entgelte für sonstige Leistungen | 2225 | 3225 | 24 | 3.500,00 | 3.500,00 | | 3.500,00 | 3.500,00 | |
| SU 22 / 32 | Summe Aufwendungen / Auszahlungen operative Gebarung | | | | 12.800,00 | 12.800,00 | 0,00 | 12.800,00 | 12.800,00 | 0,00 |
| SA 0 / SA 1 | (0) Nettoergebnis (21 - 22) / (1) Geldfluss operative Gebarung (31 – 32) | | | | -7.700,00 | -8.200,00 | 500,00 | -7.700,00 | -8.200,00 | 500,00 |
| SU 23 | Summe Haushaltsrücklagen | | | | 0,00 | 0,00 | 0,00 | 0,00 | 0,00 | 0,00 |
| SA00 | Nettoergebnis nach Zuw./Entn. Haushaltsrücklagen (Saldo 0 +/- SU23) | | | | -7.700,00 | -8.200,00 | 500,00 | | | |
| Investive Gebarung | | | | | | | | | | |
| SU 33 | Summe Einzahlungen investive Gebarung | | | | | | | 0,00 | 0,00 | 0,00 |
| SU 34 | Summe Auszahlungen investive Gebarung | | | | | | | 0,00 | 0,00 | 0,00 |
| SA2 | Saldo (2) Geldfluss aus der Investiven Gebarung (33 – 34) | | | | | | | 0,00 | 0,00 | 0,00 |
| SA3 | Saldo (3) Nettofinanzierungssaldo (Saldo 1 + Saldo 2) | | | | | | | -7.700,00 | -8.200,00 | 500,00 |
| Finanzierungstätigkeit | | | | | | | | | | |
| SU 35 | Summe Einzahlungen aus der Finanzierungstätigkeit | | | | | | | 0,00 | 0,00 | 0,00 |
| SU 36 | Summe Auszahlungen aus der Finanzierungstätigkeit | | | | | | | 0,00 | 0,00 | 0,00 |
| SA4 | Saldo (4) Geldfluss aus der Finanzierungstätigkeit (35 – 36) | | | | | | | 0,00 | 0,00 | 0,00 |
| SA5 | Saldo (5) Geldfluss aus der voranschlagswirksamen Gebarung (Saldo 3 + Saldo 4) | | | | | | | -7.700,00 | -8.200,00 | 500,00 |
| 019 Repräsentation | | | | | | | | | | |
| 019000 Repräsentationen | | | | | | | | | | |
| Operative Gebarung | | | | | | | | | | |
| SU 21 / 31 | Summe Erträge / Einzahlungen operative Gebarung | | | | 0,00 | 0,00 | 0,00 | 0,00 | 0,00 | 0,00 |
| 1/019000-723000 | Repräsentationsauslagen | 2225 | 3225 | 24 | 1.500,00 | 1.500,00 | | 1.500,00 | 1.500,00 | |
| SU 22 / 32 | Summe Aufwendungen / Auszahlungen operative Gebarung | | | | 1.500,00 | 1.500,00 | 0,00 | 1.500,00 | 1.500,00 | 0,00 |
| SA 0 / SA 1 | (0) Nettoergebnis (21 - 22) / (1) Geldfluss operative Gebarung (31 – 32) | | | | -1.500,00 | -1.500,00 | 0,00 | -1.500,00 | -1.500,00 | 0,00 |

1. Nachtragsvoranschlag 2021

NVA Ergebnis- und Finanzierungsvoranschlag Detailnachweis

Gemeinde Wienerwald

| | MVAG EH | MVAG FH | QU | Ergebnisvoranschlag | | | Finanzierungsvoranschlag | | | |
|-------------------------------|--|------------|------|---------------------|-----------|--------|--------------------------|-----------|--------|------|
| | | | | VA 2021 inkl. NVA | VA 2021 | 1. NVA | VA 2021 inkl. NVA | VA 2021 | 1. NVA | |
| SU 23 | | | | 0,00 | 0,00 | 0,00 | 0,00 | 0,00 | 0,00 | |
| SA00 | | | | -1.500,00 | -1.500,00 | 0,00 | | | | |
| Investive Gebarung | | | | | | | | | | |
| SU 33 | | | | | | | 0,00 | 0,00 | 0,00 | |
| SU 34 | | | | | | | 0,00 | 0,00 | 0,00 | |
| SA2 | | | | | | | 0,00 | 0,00 | 0,00 | |
| SA3 | | | | | | | -1.500,00 | -1.500,00 | 0,00 | |
| Finanzierungstätigkeit | | | | | | | | | | |
| SU 35 | | | | | | | 0,00 | 0,00 | 0,00 | |
| SU 36 | | | | | | | 0,00 | 0,00 | 0,00 | |
| SA4 | | | | | | | 0,00 | 0,00 | 0,00 | |
| SA5 | | | | | | | -1.500,00 | -1.500,00 | 0,00 | |
| 02 Hauptverwaltung | | | | | | | | | | |
| 021 Statistisches Amt | | | | | | | | | | |
| 021000 Statistik | | | | | | | | | | |
| Operative Gebarung | | | | | | | | | | |
| 2/021000+816000 | Ersatz für statistische Erhebungen | 2114 | 3114 | 13 | 200,00 | 200,00 | | 200,00 | 200,00 | |
| SU 21 / 31 | Summe Erträge / Einzahlungen operative Gebarung | | | | 200,00 | 200,00 | 0,00 | 200,00 | 200,00 | 0,00 |
| SU 22 / 32 | Summe Aufwendungen / Auszahlungen operative Gebarung | | | | 0,00 | 0,00 | 0,00 | 0,00 | 0,00 | 0,00 |
| SA 0 / SA 1 | (0) Nettoergebnis (21 - 22) / (1) Geldfluss operative Gebarung (31 - 32) | | | | 200,00 | 200,00 | 0,00 | 200,00 | 200,00 | 0,00 |
| SU 23 | Summe Haushaltsrücklagen | | | | 0,00 | 0,00 | 0,00 | 0,00 | 0,00 | 0,00 |
| SA00 | Nettoergebnis nach Zuw./Entn. Haushaltsrücklagen (Saldo 0 +/- SU23) | | | | 200,00 | 200,00 | 0,00 | | | |
| Investive Gebarung | | | | | | | | | | |
| SU 33 | Summe Einzahlungen investive Gebarung | | | | | | 0,00 | 0,00 | 0,00 | |
| SU 34 | Summe Auszahlungen investive Gebarung | | | | | | 0,00 | 0,00 | 0,00 | |
| SA2 | Saldo (2) Geldfluss aus der Investiven Gebarung (33 - 34) | | | | | | 0,00 | 0,00 | 0,00 | |
| SA3 | Saldo (3) Nettofinanzierungssaldo (Saldo 1 + Saldo 2) | | | | | | 200,00 | 200,00 | 0,00 | |
| Finanzierungstätigkeit | | | | | | | | | | |
| SU 35 | Summe Einzahlungen aus der Finanzierungstätigkeit | | | | | | 0,00 | 0,00 | 0,00 | |
| SU 36 | Summe Auszahlungen aus der Finanzierungstätigkeit | | | | | | 0,00 | 0,00 | 0,00 | |
| SA4 | Saldo (4) Geldfluss aus der Finanzierungstätigkeit (35 - 36) | | | | | | 0,00 | 0,00 | 0,00 | |
| SA5 | Saldo (5) Geldfluss aus der voranschlagswirksamen Gebarung (Saldo 3 + Saldo 4) | | | | | | 200,00 | 200,00 | 0,00 | |

1. Nachtragsvoranschlag 2021

NVA Ergebnis- und Finanzierungsvoranschlag Detailnachweis

Gemeinde Wienerwald

| | | MVAG | MVAG | QU | Ergebnisvoranschlag | | Finanzierungsvoranschlag | | | |
|-------------------------------|---|------|------|----|---------------------|-------------------|--------------------------|-------------------|-------------------|-------------|
| | | EH | FH | | VA 2021 inkl. NVA | VA 2021 | 1. NVA | VA 2021 inkl. NVA | VA 2021 | 1. NVA |
| 022 | Standesamt | | | | | | | | | |
| 022000 | Standesamt | | | | | | | | | |
| Operative Gebarung | | | | | | | | | | |
| SU 21 / 31 | Summe Erträge / Einzahlungen operative Gebarung | | | | 0,00 | 0,00 | 0,00 | 0,00 | 0,00 | 0,00 |
| 1/022000-752000 | Standesamts-/Staatsbürgerschafts- Verband Mödling | 2231 | 3231 | 26 | 23.500,00 | 23.500,00 | | 23.500,00 | 23.500,00 | |
| SU 22 / 32 | Summe Aufwendungen / Auszahlungen operative Gebarung | | | | 23.500,00 | 23.500,00 | 0,00 | 23.500,00 | 23.500,00 | 0,00 |
| SA 0 / SA 1 | (0) Nettoergebnis (21 - 22) / (1) Geldfluss operative Gebarung (31 - 32) | | | | -23.500,00 | -23.500,00 | 0,00 | -23.500,00 | -23.500,00 | 0,00 |
| SU 23 | Summe Haushaltsrücklagen | | | | 0,00 | 0,00 | 0,00 | 0,00 | 0,00 | 0,00 |
| SA00 | Nettoergebnis nach Zuw./Entn. Haushaltsrücklagen (Saldo 0 +/- SU23) | | | | -23.500,00 | -23.500,00 | 0,00 | | | |
| Investive Gebarung | | | | | | | | | | |
| SU 33 | Summe Einzahlungen investive Gebarung | | | | | | | 0,00 | 0,00 | 0,00 |
| SU 34 | Summe Auszahlungen investive Gebarung | | | | | | | 0,00 | 0,00 | 0,00 |
| SA2 | Saldo (2) Geldfluss aus der Investiven Gebarung (33 - 34) | | | | | | | 0,00 | 0,00 | 0,00 |
| SA3 | Saldo (3) Nettofinanzierungssaldo (Saldo 1 + Saldo 2) | | | | | | | -23.500,00 | -23.500,00 | 0,00 |
| Finanzierungstätigkeit | | | | | | | | | | |
| SU 35 | Summe Einzahlungen aus der Finanzierungstätigkeit | | | | | | | 0,00 | 0,00 | 0,00 |
| SU 36 | Summe Auszahlungen aus der Finanzierungstätigkeit | | | | | | | 0,00 | 0,00 | 0,00 |
| SA4 | Saldo (4) Geldfluss aus der Finanzierungstätigkeit (35 - 36) | | | | | | | 0,00 | 0,00 | 0,00 |
| SA5 | Saldo (5) Geldfluss aus der voranschlagswirksamen Gebarung (Saldo 3 + Saldo 4) | | | | | | | -23.500,00 | -23.500,00 | 0,00 |
| 023 | Einwohneramt | | | | | | | | | |
| 023000 | Einwohneramt | | | | | | | | | |
| Operative Gebarung | | | | | | | | | | |
| SU 21 / 31 | Summe Erträge / Einzahlungen operative Gebarung | | | | 0,00 | 0,00 | 0,00 | 0,00 | 0,00 | 0,00 |
| 1/023000-457000 | Druckwerke | 2221 | 3221 | 23 | | | | | | |
| 1/023000-700000 | Software - laufende Entgelte (SaaS) | 2223 | 3223 | 24 | 2.200,00 | 2.200,00 | | 2.200,00 | 2.200,00 | |
| 1/023000-728500 | Softwarewartung | 2225 | 3225 | 24 | 200,00 | 200,00 | | 200,00 | 200,00 | |
| SU 22 / 32 | Summe Aufwendungen / Auszahlungen operative Gebarung | | | | 2.400,00 | 2.400,00 | 0,00 | 2.400,00 | 2.400,00 | 0,00 |
| SA 0 / SA 1 | (0) Nettoergebnis (21 - 22) / (1) Geldfluss operative Gebarung (31 - 32) | | | | -2.400,00 | -2.400,00 | 0,00 | -2.400,00 | -2.400,00 | 0,00 |
| SU 23 | Summe Haushaltsrücklagen | | | | 0,00 | 0,00 | 0,00 | 0,00 | 0,00 | 0,00 |
| SA00 | Nettoergebnis nach Zuw./Entn. Haushaltsrücklagen (Saldo 0 +/- SU23) | | | | -2.400,00 | -2.400,00 | 0,00 | | | |
| Investive Gebarung | | | | | | | | | | |
| SU 33 | Summe Einzahlungen investive Gebarung | | | | | | | 0,00 | 0,00 | 0,00 |
| SU 34 | Summe Auszahlungen investive Gebarung | | | | | | | 0,00 | 0,00 | 0,00 |
| SA2 | Saldo (2) Geldfluss aus der Investiven Gebarung (33 - 34) | | | | | | | 0,00 | 0,00 | 0,00 |
| SA3 | Saldo (3) Nettofinanzierungssaldo (Saldo 1 + Saldo 2) | | | | | | | -2.400,00 | -2.400,00 | 0,00 |

1. Nachtragsvoranschlag 2021

NVA Ergebnis- und Finanzierungsvoranschlag Detailnachweis

Gemeinde Wienerwald

| | MVAG | MVAG | QU | Ergebnisvoranschlag | | | Finanzierungsvoranschlag | | | |
|-----------------------------------|------|------|----|---------------------|------|-------------------|--------------------------|-----------|-------------------|---------|
| | | | | EH | FH | VA 2021 inkl. NVA | VA 2021 | 1. NVA | VA 2021 inkl. NVA | VA 2021 |
| Finanzierungstätigkeit | | | | | | | | | | |
| SU 35 | | | | | | | | 0,00 | 0,00 | 0,00 |
| SU 36 | | | | | | | | 0,00 | 0,00 | 0,00 |
| SA4 | | | | | | | | 0,00 | 0,00 | 0,00 |
| SA5 | | | | | | | | -2.400,00 | -2.400,00 | 0,00 |
| 024 Wahlamt | | | | | | | | | | |
| 024000 Wahlangelegenheiten | | | | | | | | | | |
| Operative Gebarung | | | | | | | | | | |
| 2/024000+816000 | | | | 2114 | 3114 | 13 | | 2.000,00 | 2.000,00 | |
| SU 21 / 31 | | | | | | | | 2.000,00 | 2.000,00 | 0,00 |
| 1/024000-728000 | | | | 2225 | 3225 | 24 | | 2.000,00 | 2.000,00 | |
| SU 22 / 32 | | | | | | | | 2.000,00 | 2.000,00 | 0,00 |
| SA 0 / SA 1 | | | | | | | | 0,00 | 0,00 | 0,00 |
| SU 23 | | | | | | | | 0,00 | 0,00 | 0,00 |
| SA00 | | | | | | | | 0,00 | 0,00 | 0,00 |
| Investive Gebarung | | | | | | | | | | |
| SU 33 | | | | | | | | 0,00 | 0,00 | 0,00 |
| SU 34 | | | | | | | | 0,00 | 0,00 | 0,00 |
| SA2 | | | | | | | | 0,00 | 0,00 | 0,00 |
| SA3 | | | | | | | | 0,00 | 0,00 | 0,00 |
| Finanzierungstätigkeit | | | | | | | | | | |
| SU 35 | | | | | | | | 0,00 | 0,00 | 0,00 |
| SU 36 | | | | | | | | 0,00 | 0,00 | 0,00 |
| SA4 | | | | | | | | 0,00 | 0,00 | 0,00 |
| SA5 | | | | | | | | 0,00 | 0,00 | 0,00 |
| 029 Amtsgebäude | | | | | | | | | | |
| 029000 Amtsgebäude | | | | | | | | | | |
| Operative Gebarung | | | | | | | | | | |
| 2/029000+811000 | | | | 2115 | 3115 | 14 | | 500,00 | 500,00 | |
| 2/029000+816000 | | | | 2114 | 3114 | 13 | | 7.000,00 | 7.000,00 | |
| SU 21 / 31 | | | | | | | | 7.500,00 | 7.500,00 | 0,00 |
| 1/029000-400000 | | | | 2221 | 3221 | 23 | | 2.000,00 | 2.000,00 | |
| 1/029000-459000 | | | | 2221 | 3221 | 23 | | 300,00 | 300,00 | |
| 1/029000-680000 | | | | 2226 | | | | 1.900,00 | 1.900,00 | |
| 1/029000-700000 | | | | 2223 | 3223 | 24 | | 18.500,00 | 18.500,00 | |
| 1/029000-700100 | | | | 2223 | 3223 | 24 | | 20.000,00 | 20.000,00 | |

1. Nachtragsvoranschlag 2021

NVA Ergebnis- und Finanzierungsvoranschlag Detailnachweis

Gemeinde Wienerwald

| | | MVAG | MVAG | QU | Ergebnisvoranschlag | | Finanzierungsvoranschlag | | | |
|-------------------------------|---|------|------|----|---------------------|-------------------|--------------------------|-------------------|-------------------|-------------|
| | | EH | FH | | VA 2021 inkl. NVA | VA 2021 | 1. NVA | VA 2021 inkl. NVA | VA 2021 | 1. NVA |
| 1/029000-728000 | Entgelte für sonstige Leistungen | 2225 | 3225 | 24 | 1.000,00 | 1.000,00 | | 1.000,00 | 1.000,00 | |
| 1/029000-775000 | Transfer Infrastruktur KG - Anschlusskosten Wärmeversorgung | 2233 | | 44 | | | | | | |
| SU 22 / 32 | Summe Aufwendungen / Auszahlungen operative Gebarung | | | | 43.700,00 | 43.700,00 | 0,00 | 41.800,00 | 41.800,00 | 0,00 |
| SA 0 / SA 1 | (0) Nettoergebnis (21 - 22) / (1) Geldfluss operative Gebarung (31 - 32) | | | | -36.200,00 | -36.200,00 | 0,00 | -34.300,00 | -34.300,00 | 0,00 |
| SU 23 | Summe Haushaltsrücklagen | | | | 0,00 | 0,00 | 0,00 | 0,00 | 0,00 | 0,00 |
| SA00 | Nettoergebnis nach Zuw./Entn. Haushaltsrücklagen (Saldo 0 +/- SU23) | | | | -36.200,00 | -36.200,00 | 0,00 | | | |
| Investive Gebarung | | | | | | | | | | |
| SU 33 | Summe Einzahlungen investive Gebarung | | | | | | | 0,00 | 0,00 | 0,00 |
| 1/029000-775000 | Transfer Infrastruktur KG - Anschlusskosten Wärmeversorgung | | 3433 | 44 | | | | | | |
| SU 34 | Summe Auszahlungen investive Gebarung | | | | | | | 0,00 | 0,00 | 0,00 |
| SA2 | Saldo (2) Geldfluss aus der Investiven Gebarung (33 - 34) | | | | | | | 0,00 | 0,00 | 0,00 |
| SA3 | Saldo (3) Nettofinanzierungssaldo (Saldo 1 + Saldo 2) | | | | | | | -34.300,00 | -34.300,00 | 0,00 |
| Finanzierungstätigkeit | | | | | | | | | | |
| SU 35 | Summe Einzahlungen aus der Finanzierungstätigkeit | | | | | | | 0,00 | 0,00 | 0,00 |
| SU 36 | Summe Auszahlungen aus der Finanzierungstätigkeit | | | | | | | 0,00 | 0,00 | 0,00 |
| SA4 | Saldo (4) Geldfluss aus der Finanzierungstätigkeit (35 - 36) | | | | | | | 0,00 | 0,00 | 0,00 |
| SA5 | Saldo (5) Geldfluss aus der voranschlagswirksamen Gebarung (Saldo 3 + Saldo 4) | | | | | | | -34.300,00 | -34.300,00 | 0,00 |
| 03 | Bauverwaltung | | | | | | | | | |
| 030 | Bauamt | | | | | | | | | |
| 030000 | Bauamt | | | | | | | | | |
| Operative Gebarung | | | | | | | | | | |
| SU 21 / 31 | Summe Erträge / Einzahlungen operative Gebarung | | | | 0,00 | 0,00 | 0,00 | 0,00 | 0,00 | 0,00 |
| 1/030000-457000 | Druckwerke | 2221 | 3221 | 23 | 200,00 | 200,00 | | 200,00 | 200,00 | |
| 1/030000-680000 | Planmäßige Abschreibung | 2226 | | | 300,00 | 300,00 | | | | |
| 1/030000-700000 | Software - laufende Entgelte (SaaS) | 2223 | 3223 | 24 | 4.500,00 | 4.500,00 | | 4.500,00 | 4.500,00 | |
| 1/030000-728000 | Entgelte für sonstige Leistungen | 2225 | 3225 | 24 | | | | | | |
| 1/030000-728500 | Softwarewartung | 2225 | 3225 | 24 | 500,00 | 500,00 | | 500,00 | 500,00 | |
| SU 22 / 32 | Summe Aufwendungen / Auszahlungen operative Gebarung | | | | 5.500,00 | 5.500,00 | 0,00 | 5.200,00 | 5.200,00 | 0,00 |
| SA 0 / SA 1 | (0) Nettoergebnis (21 - 22) / (1) Geldfluss operative Gebarung (31 - 32) | | | | -5.500,00 | -5.500,00 | 0,00 | -5.200,00 | -5.200,00 | 0,00 |
| SU 23 | Summe Haushaltsrücklagen | | | | 0,00 | 0,00 | 0,00 | 0,00 | 0,00 | 0,00 |
| SA00 | Nettoergebnis nach Zuw./Entn. Haushaltsrücklagen (Saldo 0 +/- SU23) | | | | -5.500,00 | -5.500,00 | 0,00 | | | |
| Investive Gebarung | | | | | | | | | | |
| SU 33 | Summe Einzahlungen investive Gebarung | | | | | | | 0,00 | 0,00 | 0,00 |

1. Nachtragsvoranschlag 2021

NVA Ergebnis- und Finanzierungsvoranschlag Detailnachweis

Gemeinde Wienerwald

| | | MVAG | MVAG | QU | Ergebnisvoranschlag | | Finanzierungsvoranschlag | | | |
|-------------------------------|---|------|------|----|---------------------|-------------------|--------------------------|-------------------|-------------------|-------------|
| | | EH | FH | | VA 2021 inkl. NVA | VA 2021 | 1. NVA | VA 2021 inkl. NVA | VA 2021 | 1. NVA |
| 1/030000-070000 | Softwarelizenzen | | 3411 | 42 | | | | | | |
| SU 34 | Summe Auszahlungen investive Gebarung | | | | | | | 0,00 | 0,00 | 0,00 |
| SA2 | Saldo (2) Geldfluss aus der Investiven Gebarung (33 – 34) | | | | | | | 0,00 | 0,00 | 0,00 |
| SA3 | Saldo (3) Nettofinanzierungssaldo (Saldo 1 + Saldo 2) | | | | | | | -5.200,00 | -5.200,00 | 0,00 |
| Finanzierungstätigkeit | | | | | | | | | | |
| SU 35 | Summe Einzahlungen aus der Finanzierungstätigkeit | | | | | | | 0,00 | 0,00 | 0,00 |
| SU 36 | Summe Auszahlungen aus der Finanzierungstätigkeit | | | | | | | 0,00 | 0,00 | 0,00 |
| SA4 | Saldo (4) Geldfluss aus der Finanzierungstätigkeit (35 – 36) | | | | | | | 0,00 | 0,00 | 0,00 |
| SA5 | Saldo (5) Geldfluss aus der voranschlagswirksamen Gebarung (Saldo 3 + Saldo 4) | | | | | | | -5.200,00 | -5.200,00 | 0,00 |
| 031 | Amt für Raumordnung und Raumplanung | | | | | | | | | |
| 031000 | Raumordnung und Raumplanung | | | | | | | | | |
| Operative Gebarung | | | | | | | | | | |
| SU 21 / 31 | Summe Erträge / Einzahlungen operative Gebarung | | | | 0,00 | 0,00 | 0,00 | 0,00 | 0,00 | 0,00 |
| 1/031000-640000 | Rechts- und Beratungsaufwand | 2222 | 3222 | 24 | 10.000,00 | 10.000,00 | | 10.000,00 | 10.000,00 | |
| 1/031000-680000 | Planmäßige Abschreibung | 2226 | | | 9.900,00 | 9.900,00 | | | | |
| 1/031000-728000 | Flächenwidmungsplan | 2225 | 3225 | 24 | | | | | | |
| SU 22 / 32 | Summe Aufwendungen / Auszahlungen operative Gebarung | | | | 19.900,00 | 19.900,00 | 0,00 | 10.000,00 | 10.000,00 | 0,00 |
| SA 0 / SA 1 | (0) Nettoergebnis (21 - 22) / (1) Geldfluss operative Gebarung (31 – 32) | | | | -19.900,00 | -19.900,00 | 0,00 | -10.000,00 | -10.000,00 | 0,00 |
| SU 23 | Summe Haushaltsrücklagen | | | | 0,00 | 0,00 | 0,00 | 0,00 | 0,00 | 0,00 |
| SA00 | Nettoergebnis nach Zuw./Entn. Haushaltsrücklagen (Saldo 0 +/- SU23) | | | | -19.900,00 | -19.900,00 | 0,00 | | | |
| Investive Gebarung | | | | | | | | | | |
| SU 33 | Summe Einzahlungen investive Gebarung | | | | | | | 0,00 | 0,00 | 0,00 |
| 1/031000-070000 | Flächenwidmung, Entwicklungskonzept, ROP | | 3411 | 42 | | | | 50.000,00 | 50.000,00 | |
| SU 34 | Summe Auszahlungen investive Gebarung | | | | | | | 50.000,00 | 50.000,00 | 0,00 |
| SA2 | Saldo (2) Geldfluss aus der Investiven Gebarung (33 – 34) | | | | | | | -50.000,00 | -50.000,00 | 0,00 |
| SA3 | Saldo (3) Nettofinanzierungssaldo (Saldo 1 + Saldo 2) | | | | | | | -60.000,00 | -60.000,00 | 0,00 |
| Finanzierungstätigkeit | | | | | | | | | | |
| SU 35 | Summe Einzahlungen aus der Finanzierungstätigkeit | | | | | | | 0,00 | 0,00 | 0,00 |
| SU 36 | Summe Auszahlungen aus der Finanzierungstätigkeit | | | | | | | 0,00 | 0,00 | 0,00 |
| SA4 | Saldo (4) Geldfluss aus der Finanzierungstätigkeit (35 – 36) | | | | | | | 0,00 | 0,00 | 0,00 |
| SA5 | Saldo (5) Geldfluss aus der voranschlagswirksamen Gebarung (Saldo 3 + Saldo 4) | | | | | | | -60.000,00 | -60.000,00 | 0,00 |

1. Nachtragsvoranschlag 2021

NVA Ergebnis- und Finanzierungsvoranschlag Detailnachweis

Gemeinde Wienerwald

| | MVAG EH | MVAG FH | QU | Ergebnisvoranschlag | | Finanzierungsvoranschlag | | | |
|-------------------------------|---|------------|------|---------------------|-------------------|--------------------------|-------------------|-------------------|-------------|
| | | | | VA 2021 inkl. NVA | VA 2021 | 1. NVA | VA 2021 inkl. NVA | VA 2021 | 1. NVA |
| 06 | Sonstige Maßnahmen | | | | | | | | |
| 060 | Beiträge an Verbände, Vereine oder sonstige Organisationen | | | | | | | | |
| 060000 | Beiträge an Verbände, Vereine und sonstige Organisationen | | | | | | | | |
| Operative Gebarung | | | | | | | | | |
| SU 21 / 31 | Summe Erträge / Einzahlungen operative Gebarung | | | 0,00 | 0,00 | 0,00 | 0,00 | 0,00 | 0,00 |
| 1/060000-726000 | Beiträge an Verbände u. Vereine | 2225 | 3225 | 24 | 24.100,00 | 24.100,00 | | 24.100,00 | 24.100,00 |
| SU 22 / 32 | Summe Aufwendungen / Auszahlungen operative Gebarung | | | 24.100,00 | 24.100,00 | 0,00 | 24.100,00 | 24.100,00 | 0,00 |
| SA 0 / SA 1 | (0) Nettoergebnis (21 - 22) / (1) Geldfluss operative Gebarung (31 - 32) | | | -24.100,00 | -24.100,00 | 0,00 | -24.100,00 | -24.100,00 | 0,00 |
| SU 23 | Summe Haushaltsrücklagen | | | 0,00 | 0,00 | 0,00 | 0,00 | 0,00 | 0,00 |
| SA00 | Nettoergebnis nach Zuw./Entn. Haushaltsrücklagen (Saldo 0 +/- SU23) | | | -24.100,00 | -24.100,00 | 0,00 | | | |
| Investive Gebarung | | | | | | | | | |
| SU 33 | Summe Einzahlungen investive Gebarung | | | | | | 0,00 | 0,00 | 0,00 |
| SU 34 | Summe Auszahlungen investive Gebarung | | | | | | 0,00 | 0,00 | 0,00 |
| SA2 | Saldo (2) Geldfluss aus der Investiven Gebarung (33 - 34) | | | | | | 0,00 | 0,00 | 0,00 |
| SA3 | Saldo (3) Nettofinanzierungssaldo (Saldo 1 + Saldo 2) | | | | | | -24.100,00 | -24.100,00 | 0,00 |
| Finanzierungstätigkeit | | | | | | | | | |
| SU 35 | Summe Einzahlungen aus der Finanzierungstätigkeit | | | | | | 0,00 | 0,00 | 0,00 |
| SU 36 | Summe Auszahlungen aus der Finanzierungstätigkeit | | | | | | 0,00 | 0,00 | 0,00 |
| SA4 | Saldo (4) Geldfluss aus der Finanzierungstätigkeit (35 - 36) | | | | | | 0,00 | 0,00 | 0,00 |
| SA5 | Saldo (5) Geldfluss aus der voranschlagswirksamen Gebarung (Saldo 3 + Saldo 4) | | | | | | -24.100,00 | -24.100,00 | 0,00 |
| 062 | Ehrungen und Auszeichnungen | | | | | | | | |
| 062000 | Ehrungen und Auszeichnungen | | | | | | | | |
| Operative Gebarung | | | | | | | | | |
| SU 21 / 31 | Summe Erträge / Einzahlungen operative Gebarung | | | 0,00 | 0,00 | 0,00 | 0,00 | 0,00 | 0,00 |
| 1/062000-723000 | Ehrungen und Auszeichnungen | 2225 | 3225 | 24 | 2.500,00 | 2.500,00 | | 2.500,00 | 2.500,00 |
| SU 22 / 32 | Summe Aufwendungen / Auszahlungen operative Gebarung | | | 2.500,00 | 2.500,00 | 0,00 | 2.500,00 | 2.500,00 | 0,00 |
| SA 0 / SA 1 | (0) Nettoergebnis (21 - 22) / (1) Geldfluss operative Gebarung (31 - 32) | | | -2.500,00 | -2.500,00 | 0,00 | -2.500,00 | -2.500,00 | 0,00 |
| SU 23 | Summe Haushaltsrücklagen | | | 0,00 | 0,00 | 0,00 | 0,00 | 0,00 | 0,00 |
| SA00 | Nettoergebnis nach Zuw./Entn. Haushaltsrücklagen (Saldo 0 +/- SU23) | | | -2.500,00 | -2.500,00 | 0,00 | | | |
| Investive Gebarung | | | | | | | | | |
| SU 33 | Summe Einzahlungen investive Gebarung | | | | | | 0,00 | 0,00 | 0,00 |
| SU 34 | Summe Auszahlungen investive Gebarung | | | | | | 0,00 | 0,00 | 0,00 |
| SA2 | Saldo (2) Geldfluss aus der Investiven Gebarung (33 - 34) | | | | | | 0,00 | 0,00 | 0,00 |
| SA3 | Saldo (3) Nettofinanzierungssaldo (Saldo 1 + Saldo 2) | | | | | | -2.500,00 | -2.500,00 | 0,00 |

1. Nachtragsvoranschlag 2021

Gemeinde Wienerwald

NVA Ergebnis- und Finanzierungsvoranschlag Detailnachweis

| | MVAG EH | MVAG FH | QU | Ergebnisvoranschlag | | | Finanzierungsvoranschlag | | |
|---|------------|------------|--------------|---------------------|-----------|--------|--------------------------|-----------|--------|
| | | | | VA 2021 inkl. NVA | VA 2021 | 1. NVA | VA 2021 inkl. NVA | VA 2021 | 1. NVA |
| Finanzierungstätigkeit | | | | | | | | | |
| SU 35 | | | | | | | 0,00 | 0,00 | 0,00 |
| SU 36 | | | | | | | 0,00 | 0,00 | 0,00 |
| SA4 | | | | | | | 0,00 | 0,00 | 0,00 |
| SA5 | | | | | | | -2.500,00 | -2.500,00 | 0,00 |
| 09 Personalbetreuung | | | | | | | | | |
| 090 Bezugsvorschüsse und Darlehen | | | | | | | | | |
| 090000 Bezugsvorschüsse und Darlehen | | | | | | | | | |
| Operative Gebarung | | | | | | | | | |
| SU 21 / 31 | | | | 0,00 | 0,00 | 0,00 | 0,00 | 0,00 | 0,00 |
| SU 22 / 32 | | | | 0,00 | 0,00 | 0,00 | 0,00 | 0,00 | 0,00 |
| SA 0 / SA 1 | | | | 0,00 | 0,00 | 0,00 | 0,00 | 0,00 | 0,00 |
| SU 23 | | | | 0,00 | 0,00 | 0,00 | 0,00 | 0,00 | 0,00 |
| SA00 | | | | 0,00 | 0,00 | 0,00 | | | |
| Investive Gebarung | | | | | | | | | |
| 2/090000+273000 | | | 3325 53 | | | | 1.200,00 | 1.200,00 | |
| SU 33 | | | | | | | 1.200,00 | 1.200,00 | 0,00 |
| 1/090000-273000 | | | 3425 63 | | | | | | |
| SU 34 | | | | | | | 0,00 | 0,00 | 0,00 |
| SA2 | | | | | | | 1.200,00 | 1.200,00 | 0,00 |
| SA3 | | | | | | | 1.200,00 | 1.200,00 | 0,00 |
| Finanzierungstätigkeit | | | | | | | | | |
| SU 35 | | | | | | | 0,00 | 0,00 | 0,00 |
| SU 36 | | | | | | | 0,00 | 0,00 | 0,00 |
| SA4 | | | | | | | 0,00 | 0,00 | 0,00 |
| SA5 | | | | | | | 1.200,00 | 1.200,00 | 0,00 |
| 091 Personalausbildung und Personalfortbildung | | | | | | | | | |
| 091000 Personalausbildung und Fortbildung | | | | | | | | | |
| Operative Gebarung | | | | | | | | | |
| SU 21 / 31 | | | | 0,00 | 0,00 | 0,00 | 0,00 | 0,00 | 0,00 |
| 1/091000-728000 | | | 2225 3225 24 | 3.000,00 | 3.000,00 | | 3.000,00 | 3.000,00 | |
| SU 22 / 32 | | | | 3.000,00 | 3.000,00 | 0,00 | 3.000,00 | 3.000,00 | 0,00 |
| SA 0 / SA 1 | | | | -3.000,00 | -3.000,00 | 0,00 | -3.000,00 | -3.000,00 | 0,00 |
| SU 23 | | | | 0,00 | 0,00 | 0,00 | 0,00 | 0,00 | 0,00 |
| SA00 | | | | -3.000,00 | -3.000,00 | 0,00 | | | |

1. Nachtragsvoranschlag 2021

Gemeinde Wienerwald

NVA Ergebnis- und Finanzierungsvoranschlag Detailnachweis

| | MVAG EH | MVAG FH | QU | Ergebnisvoranschlag | | | Finanzierungsvoranschlag | | |
|-----------------------------------|------------|------------|----|---------------------|-----------|--------|--------------------------|-----------|--------|
| | | | | VA 2021 inkl. NVA | VA 2021 | 1. NVA | VA 2021 inkl. NVA | VA 2021 | 1. NVA |
| Investive Gebarung | | | | | | | | | |
| SU 33 | | | | | | | 0,00 | 0,00 | 0,00 |
| SU 34 | | | | | | | 0,00 | 0,00 | 0,00 |
| SA2 | | | | | | | 0,00 | 0,00 | 0,00 |
| SA3 | | | | | | | -3.000,00 | -3.000,00 | 0,00 |
| Finanzierungstätigkeit | | | | | | | | | |
| SU 35 | | | | | | | 0,00 | 0,00 | 0,00 |
| SU 36 | | | | | | | 0,00 | 0,00 | 0,00 |
| SA4 | | | | | | | 0,00 | 0,00 | 0,00 |
| SA5 | | | | | | | -3.000,00 | -3.000,00 | 0,00 |
| 094 Gemeinschaftspflege | | | | | | | | | |
| 094000 Gemeinschaftspflege | | | | | | | | | |
| Operative Gebarung | | | | | | | | | |
| SU 21 / 31 | | | | 0,00 | 0,00 | 0,00 | 0,00 | 0,00 | 0,00 |
| 1/094000-400000 | | | | 500,00 | 500,00 | | 500,00 | 500,00 | |
| 1/094000-590000 | | | | 4.500,00 | 4.500,00 | | 4.500,00 | 4.500,00 | |
| 1/094000-728000 | | | | 500,00 | 500,00 | | 500,00 | 500,00 | |
| SU 22 / 32 | | | | 5.500,00 | 5.500,00 | 0,00 | 5.500,00 | 5.500,00 | 0,00 |
| SA 0 / SA 1 | | | | -5.500,00 | -5.500,00 | 0,00 | -5.500,00 | -5.500,00 | 0,00 |
| SU 23 | | | | 0,00 | 0,00 | 0,00 | 0,00 | 0,00 | 0,00 |
| SA00 | | | | -5.500,00 | -5.500,00 | 0,00 | | | |
| Investive Gebarung | | | | | | | | | |
| SU 33 | | | | | | | 0,00 | 0,00 | 0,00 |
| SU 34 | | | | | | | 0,00 | 0,00 | 0,00 |
| SA2 | | | | | | | 0,00 | 0,00 | 0,00 |
| SA3 | | | | | | | -5.500,00 | -5.500,00 | 0,00 |
| Finanzierungstätigkeit | | | | | | | | | |
| SU 35 | | | | | | | 0,00 | 0,00 | 0,00 |
| SU 36 | | | | | | | 0,00 | 0,00 | 0,00 |
| SA4 | | | | | | | 0,00 | 0,00 | 0,00 |
| SA5 | | | | | | | -5.500,00 | -5.500,00 | 0,00 |

1. Nachtragsvoranschlag 2021

Gemeinde Wienerwald

NVA Ergebnis- und Finanzierungsvoranschlag Detailnachweis

| | | | MVAG | MVAG | QU | Ergebnisvoranschlag | | Finanzierungsvoranschlag | | | |
|---|---|------|------|------|----|---------------------|------------------|--------------------------|-------------------|------------------|-------------|
| | | | EH | FH | | VA 2021 inkl. NVA | VA 2021 | 1. NVA | VA 2021 inkl. NVA | VA 2021 | 1. NVA |
| 1 Öffentliche Ordnung und Sicherheit | | | | | | | | | | | |
| 13 | Sonderpolizei | | | | | | | | | | |
| 131 | Bau- und Feuerpolizei | | | | | | | | | | |
| 131000 | Bau- und Feuerpolizei | | | | | | | | | | |
| Operative Gebarung | | | | | | | | | | | |
| 2/131000+816000 | Ersätze Bausachverständigenhonorare | 2114 | 3114 | 13 | | 30.000,00 | 30.000,00 | | 30.000,00 | 30.000,00 | |
| SU 21 / 31 | Summe Erträge / Einzahlungen operative Gebarung | | | | | 30.000,00 | 30.000,00 | 0,00 | 30.000,00 | 30.000,00 | 0,00 |
| 1/131000-640000 | Bausachverständigenhonorare | 2222 | 3222 | 24 | | 35.000,00 | 35.000,00 | | 35.000,00 | 35.000,00 | |
| SU 22 / 32 | Summe Aufwendungen / Auszahlungen operative Gebarung | | | | | 35.000,00 | 35.000,00 | 0,00 | 35.000,00 | 35.000,00 | 0,00 |
| SA 0 / SA 1 | (0) Nettoergebnis (21 - 22) / (1) Geldfluss operative Gebarung (31 - 32) | | | | | -5.000,00 | -5.000,00 | 0,00 | -5.000,00 | -5.000,00 | 0,00 |
| SU 23 | Summe Haushaltsrücklagen | | | | | 0,00 | 0,00 | 0,00 | 0,00 | 0,00 | 0,00 |
| SA00 | Nettoergebnis nach Zuw./Entn. Haushaltsrücklagen (Saldo 0 +/- SU23) | | | | | -5.000,00 | -5.000,00 | 0,00 | | | |
| Investive Gebarung | | | | | | | | | | | |
| SU 33 | Summe Einzahlungen investive Gebarung | | | | | | | | 0,00 | 0,00 | 0,00 |
| SU 34 | Summe Auszahlungen investive Gebarung | | | | | | | | 0,00 | 0,00 | 0,00 |
| SA2 | Saldo (2) Geldfluss aus der Investiven Gebarung (33 - 34) | | | | | | | | 0,00 | 0,00 | 0,00 |
| SA3 | Saldo (3) Nettofinanzierungssaldo (Saldo 1 + Saldo 2) | | | | | | | | -5.000,00 | -5.000,00 | 0,00 |
| Finanzierungstätigkeit | | | | | | | | | | | |
| SU 35 | Summe Einzahlungen aus der Finanzierungstätigkeit | | | | | | | | 0,00 | 0,00 | 0,00 |
| SU 36 | Summe Auszahlungen aus der Finanzierungstätigkeit | | | | | | | | 0,00 | 0,00 | 0,00 |
| SA4 | Saldo (4) Geldfluss aus der Finanzierungstätigkeit (35 - 36) | | | | | | | | 0,00 | 0,00 | 0,00 |
| SA5 | Saldo (5) Geldfluss aus der voranschlagswirksamen Gebarung (Saldo 3 + Saldo 4) | | | | | | | | -5.000,00 | -5.000,00 | 0,00 |
| 133 | Veterinärpolizei | | | | | | | | | | |
| 133000 | Veterinärpolizei | | | | | | | | | | |
| Operative Gebarung | | | | | | | | | | | |
| 2/133000+808000 | Ersätze Hundemarken | 2116 | 3116 | 16 | | 100,00 | 100,00 | | 100,00 | 100,00 | |
| SU 21 / 31 | Summe Erträge / Einzahlungen operative Gebarung | | | | | 100,00 | 100,00 | 0,00 | 100,00 | 100,00 | 0,00 |
| 1/133000-413000 | Hundemarken | 2221 | 3221 | 23 | | 100,00 | 100,00 | | 100,00 | 100,00 | |
| SU 22 / 32 | Summe Aufwendungen / Auszahlungen operative Gebarung | | | | | 100,00 | 100,00 | 0,00 | 100,00 | 100,00 | 0,00 |
| SA 0 / SA 1 | (0) Nettoergebnis (21 - 22) / (1) Geldfluss operative Gebarung (31 - 32) | | | | | 0,00 | 0,00 | 0,00 | 0,00 | 0,00 | 0,00 |
| SU 23 | Summe Haushaltsrücklagen | | | | | 0,00 | 0,00 | 0,00 | 0,00 | 0,00 | 0,00 |
| SA00 | Nettoergebnis nach Zuw./Entn. Haushaltsrücklagen (Saldo 0 +/- SU23) | | | | | 0,00 | 0,00 | 0,00 | | | |
| Investive Gebarung | | | | | | | | | | | |
| SU 33 | Summe Einzahlungen investive Gebarung | | | | | | | | 0,00 | 0,00 | 0,00 |
| SU 34 | Summe Auszahlungen investive Gebarung | | | | | | | | 0,00 | 0,00 | 0,00 |

1. Nachtragsvoranschlag 2021

Gemeinde Wienerwald

NVA Ergebnis- und Finanzierungsvoranschlag Detailnachweis

| | | MVAG | | | Ergebnisvoranschlag | | | Finanzierungsvoranschlag | | |
|-------------------------------|---|------|------|----|---------------------|------------------|-------------------|--------------------------|-----------------|-------------------|
| | | EH | FH | QU | VA 2021 inkl. NVA | VA 2021 | 1. NVA | VA 2021 inkl. NVA | VA 2021 | 1. NVA |
| SA2 | Saldo (2) Geldfluss aus der Investiven Gebarung (33 – 34) | | | | | | | 0,00 | 0,00 | 0,00 |
| SA3 | Saldo (3) Nettofinanzierungssaldo (Saldo 1 + Saldo 2) | | | | | | | 0,00 | 0,00 | 0,00 |
| Finanzierungstätigkeit | | | | | | | | | | |
| SU 35 | Summe Einzahlungen aus der Finanzierungstätigkeit | | | | | | | 0,00 | 0,00 | 0,00 |
| SU 36 | Summe Auszahlungen aus der Finanzierungstätigkeit | | | | | | | 0,00 | 0,00 | 0,00 |
| SA4 | Saldo (4) Geldfluss aus der Finanzierungstätigkeit (35 – 36) | | | | | | | 0,00 | 0,00 | 0,00 |
| SA5 | Saldo (5) Geldfluss aus der voranschlagswirksamen Gebarung (Saldo 3 + Saldo 4) | | | | | | | 0,00 | 0,00 | 0,00 |
| | | | | | | | | | | |
| 16 | Feuerwehrwesen | | | | | | | | | |
| 163 | Freiwillige Feuerwehren | | | | | | | | | |
| 163000 | Freiwillige Feuerwehren | | | | | | | | | |
| Operative Gebarung | | | | | | | | | | |
| 2/163000+811000 | Einnahmen aus Verpachtung FF-Gebäude | 2115 | 3115 | 14 | 1.700,00 | 1.600,00 | 100,00 | 1.700,00 | 1.600,00 | 100,00 |
| 2/163000+813000 | Erträge aus der Auflösung von Investitionszuschüssen (Kapitaltransfers) | 2127 | | | 5.700,00 | 5.700,00 | | | | |
| 6/163000+829910 | Zuführung aus dem operativen Haushalt | 2116 | 3116 | 18 | | | | | | |
| 2/163000+867000 | Transfers FF Dornbach - altes Auto | 2124 | 3124 | 16 | | | | | | |
| 6/163000+871000 | Bedarfszuweisungen Abt. Gemeinden NÖLR IVW3 | 2121 | 3121 | 33 | 120.000,00 | | 120.000,00 | 120.000,00 | | 120.000,00 |
| 6/163000+890000 | Aktivierete Eigenleistungen FF und Gemeinde | 2117 | | | 150.000,00 | 40.000,00 | 110.000,00 | | | |
| SU 21 / 31 | Summe Erträge / Einzahlungen operative Gebarung | | | | 277.400,00 | 47.300,00 | 230.100,00 | 121.700,00 | 1.600,00 | 120.100,00 |
| 1/163000-400000 | Geringwertige Wirtschaftsgüter (GWG) | 2221 | 3221 | 23 | 1.500,00 | 1.500,00 | | 1.500,00 | 1.500,00 | |
| 1/163000-430000 | Wasser | 2221 | 3221 | 23 | | | | | | |
| 1/163000-452000 | Treibstoffe | 2221 | 3221 | 23 | 5.500,00 | 5.500,00 | | 5.500,00 | 5.500,00 | |
| 1/163000-600000 | Strom | 2222 | 3222 | 24 | 6.000,00 | 6.000,00 | | 6.000,00 | 6.000,00 | |
| 1/163000-600100 | Heizung Gas | 2222 | 3222 | 24 | 5.000,00 | 5.000,00 | | 5.000,00 | 5.000,00 | |
| 1/163000-600200 | Heizung Fernwärme | 2222 | 3222 | 24 | 5.000,00 | 5.000,00 | | 5.000,00 | 5.000,00 | |
| 1/163000-614000 | Instandhaltung von Gebäuden | 2224 | 3224 | 24 | 2.000,00 | 2.000,00 | | 2.000,00 | 2.000,00 | |
| 1/163000-614100 | Anschlusskosten Wärmeversorgung | 2224 | 3224 | 24 | | | | | | |
| 1/163000-616000 | Instandhaltung von Maschinen und maschinellen Anlagen | 2224 | 3224 | 24 | 1.000,00 | 1.000,00 | | 1.000,00 | 1.000,00 | |
| 1/163000-617000 | Instandhaltung von Fahrzeugen | 2224 | 3224 | 24 | 15.000,00 | 15.000,00 | | 15.000,00 | 15.000,00 | |
| 1/163000-618000 | Instandhaltung von sonstige Anlagen | 2224 | 3224 | 24 | 200,00 | 200,00 | | 200,00 | 200,00 | |
| 1/163000-631000 | Telekommunikationsdienste | 2222 | 3222 | 24 | 300,00 | 300,00 | | 300,00 | 300,00 | |
| 1/163000-650000 | Zinsen für Finanzschulden in Euro | 2241 | 3241 | 25 | 2.000,00 | | 2.000,00 | 2.000,00 | | 2.000,00 |
| 1/163000-670000 | Versicherungen | 2222 | 3222 | 24 | 13.000,00 | 13.000,00 | | 13.000,00 | 13.000,00 | |
| 1/163000-680000 | Planmäßige Abschreibung | 2226 | | | 48.500,00 | 48.500,00 | | | | |

1. Nachtragsvoranschlag 2021

Gemeinde Wienerwald

NVA Ergebnis- und Finanzierungsvoranschlag Detailnachweis

| | | MVAG | MVAG | QU | Ergebnisvoranschlag | | Finanzierungsvoranschlag | | | |
|-------------------------------|---|------|------|----|---------------------|--------------------|--------------------------|----------------------|--------------------|----------------------|
| | | EH | FH | | VA 2021 inkl. NVA | VA 2021 | 1. NVA | VA 2021 inkl. NVA | VA 2021 | 1. NVA |
| 1/163000-700000 | Bauzins- und Bestandszins FF Grub | 2223 | 3223 | 24 | 1.000,00 | 1.000,00 | | 1.000,00 | 1.000,00 | |
| 1/163000-711000 | Gebühren für die Benützung von Gemeindeeinrichtungen und Anlagen gemäß FAG | 2225 | 3225 | 24 | 4.000,00 | 4.000,00 | | 4.000,00 | 4.000,00 | |
| 1/163000-720000 | Gemeinde Mödling Kostenersatz Bediensteter Feuerwehr | 2225 | 3225 | 24 | 3.300,00 | 2.800,00 | 500,00 | 3.300,00 | 2.800,00 | 500,00 |
| 1/163000-728000 | Entgelte für sonstige Leistungen | 2225 | 3225 | 24 | 800,00 | 800,00 | | 800,00 | 800,00 | |
| 1/163000-728400 | Wasser | 2225 | 3225 | 24 | 1.000,00 | 1.000,00 | | 1.000,00 | 1.000,00 | |
| 1/163000-729910 | Zuführung an den investiven Haushalt | 2225 | 3225 | 24 | | | | | | |
| 1/163000-768000 | Zuschüsse Kursbeiträge Feuerwehr | 2234 | 3234 | 27 | 500,00 | 500,00 | | 500,00 | 500,00 | |
| 1/163000-777000 | Kapitaltransferzahlungen Sonstige Förderung | 2234 | | 44 | 58.500,00 | 58.500,00 | | | | |
| SU 22 / 32 | Summe Aufwendungen / Auszahlungen operative Gebarung | | | | 174.100,00 | 171.600,00 | 2.500,00 | 67.100,00 | 64.600,00 | 2.500,00 |
| SA 0 / SA 1 | (0) Nettoergebnis (21 - 22) / (1) Geldfluss operative Gebarung (31 - 32) | | | | 103.300,00 | -124.300,00 | 227.600,00 | 54.600,00 | -63.000,00 | 117.600,00 |
| 2/163000+894001 | Entnahmen von zweckgebundenen Haushaltsrücklagen | 2301 | | | 57.500,00 | 57.500,00 | | | | |
| 6/163000+894001 | Entnahmen von zweckgebundenen Haushaltsrücklagen | 2301 | | | 455.000,00 | 455.000,00 | | | | |
| 1/163000-794001 | Zuweisung an zweckgebundene Haushaltsrücklagen | 2401 | | | 30.000,00 | 30.000,00 | | | | |
| SU 23 | Summe Haushaltsrücklagen | | | | 482.500,00 | 482.500,00 | 0,00 | 0,00 | 0,00 | 0,00 |
| SA00 | Nettoergebnis nach Zuw./Entn. Haushaltsrücklagen (Saldo 0 +/- SU23) | | | | 585.800,00 | 358.200,00 | 227.600,00 | | | |
| Investive Gebarung | | | | | | | | | | |
| 6/163000+301000 | Kapitaltransfers von Ländern, Landesfonds und Landeskammern | | 3331 | 33 | | | | 40.000,00 | 50.000,00 | -10.000,00 |
| 6/163000+307000 | Eigenmittel Feuerwehr | | 3334 | 34 | | | | 50.000,00 | 55.000,00 | -5.000,00 |
| SU 33 | Summe Einzahlungen investive Gebarung | | | | | | | 90.000,00 | 105.000,00 | -15.000,00 |
| 5/163000-010000 | Baukosten | | 3413 | 40 | | | | 2.615.000,00 | 600.000,00 | 2.015.000,00 |
| 1/163000-777000 | Kapitaltransferzahlungen Sonstige Förderung | | 3434 | 44 | | | | 58.500,00 | 58.500,00 | |
| SU 34 | Summe Auszahlungen investive Gebarung | | | | | | | 2.673.500,00 | 658.500,00 | 2.015.000,00 |
| SA2 | Saldo (2) Geldfluss aus der Investiven Gebarung (33 - 34) | | | | | | | -2.583.500,00 | -553.500,00 | -2.030.000,00 |
| SA3 | Saldo (3) Nettofinanzierungssaldo (Saldo 1 + Saldo 2) | | | | | | | -2.528.900,00 | -616.500,00 | -1.912.400,00 |
| Finanzierungstätigkeit | | | | | | | | | | |
| 6/163000+346000 | Investitionsdarlehen von Finanzunternehmen | | 3514 | 55 | | | | 1.800.000,00 | | 1.800.000,00 |
| SU 35 | Summe Einzahlungen aus der Finanzierungstätigkeit | | | | | | | 1.800.000,00 | 0,00 | 1.800.000,00 |
| SU 36 | Summe Auszahlungen aus der Finanzierungstätigkeit | | | | | | | 0,00 | 0,00 | 0,00 |
| SA4 | Saldo (4) Geldfluss aus der Finanzierungstätigkeit (35 - 36) | | | | | | | 1.800.000,00 | 0,00 | 1.800.000,00 |
| SA5 | Saldo (5) Geldfluss aus der voranschlagswirksamen Gebarung (Saldo 3 + Saldo 4) | | | | | | | -728.900,00 | -616.500,00 | -112.400,00 |

1. Nachtragsvoranschlag 2021

NVA Ergebnis- und Finanzierungsvoranschlag Detailnachweis

Gemeinde Wienerwald

| | MVAG EH | MVAG FH | QU | Ergebnisvoranschlag | | | Finanzierungsvoranschlag | | |
|-------------------------------|------------|------------|------|---------------------|---------|--------|--------------------------|---------|--------|
| | | | | VA 2021 inkl. NVA | VA 2021 | 1. NVA | VA 2021 inkl. NVA | VA 2021 | 1. NVA |
| 18 | | | | | | | | | |
| | | | | | | | | | |
| 180 | | | | | | | | | |
| | | | | | | | | | |
| 180000 | | | | | | | | | |
| | | | | | | | | | |
| Operative Gebarung | | | | | | | | | |
| SU 21 / 31 | | | | | | | | | |
| | | | | | | | | | |
| 1/180000-726000 | | 2225 | 3225 | 24 | 500,00 | 500,00 | 0,00 | 500,00 | 500,00 |
| SU 22 / 32 | | | | | | | | | |
| | | | | | | | | | |
| SA 0 / SA 1 | | | | | | | | | |
| | | | | | | | | | |
| SU 23 | | | | | | | | | |
| | | | | | | | | | |
| SA00 | | | | | | | | | |
| | | | | | | | | | |
| Investive Gebarung | | | | | | | | | |
| SU 33 | | | | | | | | | |
| | | | | | | | | | |
| SU 34 | | | | | | | | | |
| | | | | | | | | | |
| SA2 | | | | | | | | | |
| | | | | | | | | | |
| SA3 | | | | | | | | | |
| | | | | | | | | | |
| Finanzierungstätigkeit | | | | | | | | | |
| SU 35 | | | | | | | | | |
| | | | | | | | | | |
| SU 36 | | | | | | | | | |
| | | | | | | | | | |
| SA4 | | | | | | | | | |
| | | | | | | | | | |
| SA5 | | | | | | | | | |
| | | | | | | | | | |

| | | MVAG | MVAG | QU | Ergebnisvoranschlag | | Finanzierungsvoranschlag | | | |
|--|---|------|------|----|---------------------|------------------|--------------------------|-------------------|------------------|------------------|
| | | EH | FH | | VA 2021 inkl. NVA | VA 2021 | 1. NVA | VA 2021 inkl. NVA | VA 2021 | 1. NVA |
| 2 Unterricht, Erziehung, Sport und Wissenschaft | | | | | | | | | | |
| 21 | Allgemeinbildender Unterricht | | | | | | | | | |
| 211 | Volksschulen | | | | | | | | | |
| 211000 | Volksschulen | | | | | | | | | |
| Operative Gebarung | | | | | | | | | | |
| 2/211000+811000 | Baurechtszins | 2115 | 3115 | 14 | 28.300,00 | 28.300,00 | | 28.300,00 | 28.300,00 | |
| 2/211000+811100 | Benützungsentgelt Turnsaal VS | 2115 | 3115 | 14 | 500,00 | 500,00 | | 500,00 | 500,00 | |
| 2/211000+813000 | Erträge aus der Auflösung von Investitionszuschüssen (Kapitaltransfers) | 2127 | | | 3.900,00 | 3.900,00 | | | | |
| 2/211000+816000 | Kostensätze - Schulumlage Gemeinden | 2114 | 3114 | 13 | 2.000,00 | | 2.000,00 | 2.000,00 | | 2.000,00 |
| 2/211000+861000 | Zinszuschüsse | 2121 | 3121 | 15 | | | | | | |
| 6/211000+871000 | NÖLR Sonderförderung Turnsäle | 2121 | 3121 | 33 | 30.000,00 | | 30.000,00 | 30.000,00 | | 30.000,00 |
| SU 21 / 31 | Summe Erträge / Einzahlungen operative Gebarung | | | | 64.700,00 | 32.700,00 | 32.000,00 | 60.800,00 | 28.800,00 | 32.000,00 |
| 1/211000-400000 | Geringwertige Wirtschaftsgüter (GWG) | 2221 | 3221 | 23 | 2.000,00 | 2.000,00 | | 2.000,00 | 2.000,00 | |
| 1/211000-454000 | Reinigungsmittel | 2221 | 3221 | 23 | 4.000,00 | 4.000,00 | | 4.000,00 | 4.000,00 | |
| 1/211000-456000 | Schreib-, Zeichen- und sonstige Büromittel | 2221 | 3221 | 23 | 1.200,00 | 1.200,00 | | 1.200,00 | 1.200,00 | |
| 1/211000-457000 | Druckwerke | 2221 | 3221 | 23 | 1.000,00 | 1.000,00 | | 1.000,00 | 1.000,00 | |
| 1/211000-459000 | Sonstige Verbrauchsgüter | 2221 | 3221 | 23 | 400,00 | 400,00 | | 400,00 | 400,00 | |
| 1/211000-459100 | Handarbeitsmaterial | 2221 | 3221 | 23 | 700,00 | 700,00 | | 700,00 | 700,00 | |
| 1/211000-510000 | Geldbezüge der Vertragsbediensteten der Verwaltung | 2211 | 3211 | 20 | 1.400,00 | 1.400,00 | | 1.400,00 | 1.400,00 | |
| 1/211000-511000 | Geldbezüge der Vertragsbediensteten in handwerklicher Verwendung | 2211 | 3211 | 20 | 46.900,00 | 46.900,00 | | 46.900,00 | 46.900,00 | |
| 1/211000-523000 | Geldbezüge der nicht ganzjährig beschäftigten Arbeiter | 2211 | 3211 | 20 | | | | | | |
| 1/211000-569000 | Sonstige Nebengebühren | 2211 | 3211 | 20 | 3.700,00 | 3.700,00 | | 3.700,00 | 3.700,00 | |
| 1/211000-580000 | Dienstgeberbeiträge zum Ausgleichsfonds für Familienbeihilfen | 2212 | 3212 | 20 | 2.000,00 | 2.000,00 | | 2.000,00 | 2.000,00 | |
| 1/211000-582000 | Sonstige Dienstgeberbeiträge zur sozialen Sicherheit | 2212 | 3212 | 20 | 11.200,00 | 11.200,00 | | 11.200,00 | 11.200,00 | |
| 1/211000-590000 | Freiwillige Sozialleistungen | 2212 | 3212 | 20 | 300,00 | 200,00 | 100,00 | 300,00 | 200,00 | 100,00 |
| 1/211000-592000 | Dotierung von Rückstellungen für Jubiläumswendungen | 2214 | | | 700,00 | 700,00 | | | | |
| 1/211000-600000 | Strom | 2222 | 3222 | 24 | 2.700,00 | 2.700,00 | | 2.700,00 | 2.700,00 | |
| 1/211000-600100 | Heizung Gas | 2222 | 3222 | 24 | 8.000,00 | 8.000,00 | | 8.000,00 | 8.000,00 | |
| 1/211000-613000 | Instandhaltung von Außenanlagen | 2224 | 3224 | 24 | 500,00 | 500,00 | | 500,00 | 500,00 | |
| 1/211000-614000 | Instandhaltung von Gebäuden | 2224 | 3224 | 24 | 5.000,00 | 5.000,00 | | 5.000,00 | 5.000,00 | |
| 5/211000-614000 | Instandhaltung Sanierung Turnsaal | 2224 | 3224 | 24 | 120.000,00 | | 120.000,00 | 120.000,00 | | 120.000,00 |

1. Nachtragsvoranschlag 2021

Gemeinde Wienerwald

NVA Ergebnis- und Finanzierungsvoranschlag Detailnachweis

| | | MVAG | MVAG | QU | Ergebnisvoranschlag | | Finanzierungsvoranschlag | | | |
|-------------------------------|---|------|------|----|---------------------|--------------------|--------------------------|--------------------|--------------------|-------------------|
| | | EH | FH | | VA 2021 inkl. NVA | VA 2021 | 1. NVA | VA 2021 inkl. NVA | VA 2021 | 1. NVA |
| 1/211000-618000 | Instandhaltung der Einrichtung | 2224 | 3224 | 24 | 500,00 | 500,00 | | 500,00 | 500,00 | |
| 1/211000-621000 | Personentransporte Bus | 2222 | 3222 | 24 | 500,00 | 500,00 | | 500,00 | 500,00 | |
| 1/211000-630000 | Postdienste | 2222 | 3222 | 24 | 100,00 | 100,00 | | 100,00 | 100,00 | |
| 1/211000-631000 | Telekommunikationsdienste | 2222 | 3222 | 24 | 2.500,00 | 2.500,00 | | 2.500,00 | 2.500,00 | |
| 1/211000-650000 | Zinsen für Finanzschulden in Euro | 2241 | 3241 | 25 | 500,00 | 500,00 | | 500,00 | 500,00 | |
| 1/211000-670000 | Versicherungen | 2222 | 3222 | 24 | 6.000,00 | 6.000,00 | | 6.000,00 | 6.000,00 | |
| 1/211000-680000 | Planmäßige Abschreibung | 2226 | | | 20.700,00 | 20.700,00 | | | | |
| 1/211000-700000 | Bauzins - Leasing | 2223 | 3223 | 24 | 28.300,00 | 28.300,00 | | 28.300,00 | 28.300,00 | |
| 1/211000-700100 | Software - laufende Entgelte (SaaS) | 2223 | 3223 | 24 | 400,00 | 400,00 | | 400,00 | 400,00 | |
| 1/211000-700500 | Miete Kopiergeräte | 2223 | 3223 | 24 | 3.200,00 | 3.200,00 | | 3.200,00 | 3.200,00 | |
| 1/211000-705000 | Leasing - Miete | 2223 | 3223 | 24 | 35.100,00 | 68.000,00 | -32.900,00 | 35.100,00 | 68.000,00 | -32.900,00 |
| 1/211000-711000 | Gebühren für die Benützung von Gemeindeeinrichtungen und Anlagen gemäß FAG | 2225 | 3225 | 24 | 10.000,00 | 10.000,00 | | 10.000,00 | 10.000,00 | |
| 1/211000-728000 | Entgelte für sonstige Leistungen | 2225 | 3225 | 24 | 3.500,00 | 3.500,00 | | 3.500,00 | 3.500,00 | |
| 1/211000-728100 | English Training VS | 2225 | 3225 | 24 | 1.500,00 | 1.500,00 | | 1.500,00 | 1.500,00 | |
| 1/211000-728200 | Medienbeitrag | 2225 | 3225 | 24 | 700,00 | 700,00 | | 700,00 | 700,00 | |
| 1/211000-728400 | Wasser | 2225 | 3225 | 24 | 500,00 | 500,00 | | 500,00 | 500,00 | |
| 1/211000-752200 | Schulumlage VS Perchtoldsdorf | 2231 | 3231 | 26 | 6.600,00 | 6.600,00 | | 6.600,00 | 6.600,00 | |
| SU 22 / 32 | Summe Aufwendungen / Auszahlungen operative Gebarung | | | | 332.300,00 | 245.100,00 | 87.200,00 | 310.900,00 | 223.700,00 | 87.200,00 |
| SA 0 / SA 1 | (0) Nettoergebnis (21 - 22) / (1) Geldfluss operative Gebarung (31 - 32) | | | | -267.600,00 | -212.400,00 | -55.200,00 | -250.100,00 | -194.900,00 | -55.200,00 |
| 6/211000+894001 | Entnahmen von zweckgebundenen Haushaltsrücklagen | 2301 | | | 120.000,00 | | 120.000,00 | | | |
| SU 23 | Summe Haushaltsrücklagen | | | | 120.000,00 | 0,00 | 120.000,00 | 0,00 | 0,00 | 0,00 |
| SA00 | Nettoergebnis nach Zuw./Entn. Haushaltsrücklagen (Saldo 0 +/- SU23) | | | | -147.600,00 | -212.400,00 | 64.800,00 | | | |
| Investive Gebarung | | | | | | | | | | |
| SU 33 | Summe Einzahlungen investive Gebarung | | | | | | | 0,00 | 0,00 | 0,00 |
| 5/211000-042000 | Turngeräte mobil | | 3415 | 41 | | | | 30.000,00 | | 30.000,00 |
| 1/211000-042000 | Amts-, Betriebs- und Geschäftsausstattung | | 3415 | 41 | | | | 10.000,00 | | 10.000,00 |
| SU 34 | Summe Auszahlungen investive Gebarung | | | | | | | 40.000,00 | 0,00 | 40.000,00 |
| SA2 | Saldo (2) Geldfluss aus der Investiven Gebarung (33 - 34) | | | | | | | -40.000,00 | 0,00 | -40.000,00 |
| SA3 | Saldo (3) Nettofinanzierungssaldo (Saldo 1 + Saldo 2) | | | | | | | -290.100,00 | -194.900,00 | -95.200,00 |
| Finanzierungstätigkeit | | | | | | | | | | |
| SU 35 | Summe Einzahlungen aus der Finanzierungstätigkeit | | | | | | | 0,00 | 0,00 | 0,00 |
| 1/211000-346000 | Tilgung von Bankdarlehen | | 3614 | 65 | | | | 16.800,00 | 16.800,00 | |
| SU 36 | Summe Auszahlungen aus der Finanzierungstätigkeit | | | | | | | 16.800,00 | 16.800,00 | 0,00 |
| SA4 | Saldo (4) Geldfluss aus der Finanzierungstätigkeit (35 - 36) | | | | | | | -16.800,00 | -16.800,00 | 0,00 |

1. Nachtragsvoranschlag 2021

NVA Ergebnis- und Finanzierungsvoranschlag Detailnachweis

Gemeinde Wienerwald

| | | MVAG | MVAG | QU | Ergebnisvoranschlag | | | Finanzierungsvoranschlag | | |
|-------------------------------|---|------|------|----|---------------------|-------------------|-------------|--------------------------|--------------------|-------------------|
| | | EH | FH | | VA 2021 inkl. NVA | VA 2021 | 1. NVA | VA 2021 inkl. NVA | VA 2021 | 1. NVA |
| SA5 | Saldo (5) Geldfluss aus der voranschlagswirksamen Gebarung (Saldo 3 + Saldo 4) | | | | | | | -306.900,00 | -211.700,00 | -95.200,00 |
| 211400 | Volksschulen | | | | | | | | | |
| Operative Gebarung | | | | | | | | | | |
| SU 21 / 31 | Summe Erträge / Einzahlungen operative Gebarung | | | | 0,00 | 0,00 | 0,00 | 0,00 | 0,00 | 0,00 |
| 1/211400-614000 | Instandhaltung von Gebäuden und Bauten | 2224 | 3224 | 24 | | | | | | |
| 1/211400-616000 | Instandhaltung von Maschinen (Kopienverrechnung) | 2224 | 3224 | 24 | | | | | | |
| 1/211400-631000 | Telekommunikationsdienste | 2222 | 3222 | 24 | | | | | | |
| SU 22 / 32 | Summe Aufwendungen / Auszahlungen operative Gebarung | | | | 0,00 | 0,00 | 0,00 | 0,00 | 0,00 | 0,00 |
| SA 0 / SA 1 | (0) Nettoergebnis (21 - 22) / (1) Geldfluss operative Gebarung (31 - 32) | | | | 0,00 | 0,00 | 0,00 | 0,00 | 0,00 | 0,00 |
| SU 23 | Summe Haushaltsrücklagen | | | | 0,00 | 0,00 | 0,00 | 0,00 | 0,00 | 0,00 |
| SA00 | Nettoergebnis nach Zuw./Entn. Haushaltsrücklagen (Saldo 0 +/- SU23) | | | | 0,00 | 0,00 | 0,00 | | | |
| Investive Gebarung | | | | | | | | | | |
| SU 33 | Summe Einzahlungen investive Gebarung | | | | | | | 0,00 | 0,00 | 0,00 |
| SU 34 | Summe Auszahlungen investive Gebarung | | | | | | | 0,00 | 0,00 | 0,00 |
| SA2 | Saldo (2) Geldfluss aus der Investiven Gebarung (33 - 34) | | | | | | | 0,00 | 0,00 | 0,00 |
| SA3 | Saldo (3) Nettofinanzierungssaldo (Saldo 1 + Saldo 2) | | | | | | | 0,00 | 0,00 | 0,00 |
| Finanzierungstätigkeit | | | | | | | | | | |
| SU 35 | Summe Einzahlungen aus der Finanzierungstätigkeit | | | | | | | 0,00 | 0,00 | 0,00 |
| SU 36 | Summe Auszahlungen aus der Finanzierungstätigkeit | | | | | | | 0,00 | 0,00 | 0,00 |
| SA4 | Saldo (4) Geldfluss aus der Finanzierungstätigkeit (35 - 36) | | | | | | | 0,00 | 0,00 | 0,00 |
| SA5 | Saldo (5) Geldfluss aus der voranschlagswirksamen Gebarung (Saldo 3 + Saldo 4) | | | | | | | 0,00 | 0,00 | 0,00 |
| 212 | Hauptschulen | | | | | | | | | |
| 212000 | Hauptschulen | | | | | | | | | |
| Operative Gebarung | | | | | | | | | | |
| 2/212000+816000 | Kostenersätze Transport BMF | 2114 | 3114 | 13 | | | | | | |
| SU 21 / 31 | Summe Erträge / Einzahlungen operative Gebarung | | | | 0,00 | 0,00 | 0,00 | 0,00 | 0,00 | 0,00 |
| 1/212000-752000 | Schulumlage NMS Hinterbrühl | 2231 | 3231 | 26 | 58.000,00 | 58.000,00 | | 58.000,00 | 58.000,00 | |
| 1/212000-752200 | Schulumlage NMS Alland | 2231 | 3231 | 26 | 2.300,00 | 2.300,00 | | 2.300,00 | 2.300,00 | |
| 1/212000-752300 | Schulumlage NMS Perchtoldsdorf | 2231 | 3231 | 26 | 13.000,00 | 13.000,00 | | 13.000,00 | 13.000,00 | |
| 1/212000-752400 | Schulumlage NMS Mödling | 2231 | 3231 | 26 | 20.800,00 | 20.800,00 | | 20.800,00 | 20.800,00 | |
| 1/212000-752500 | Schulumlage NMS Lilienfeld | 2231 | 3231 | 26 | 2.100,00 | 2.100,00 | | 2.100,00 | 2.100,00 | |
| SU 22 / 32 | Summe Aufwendungen / Auszahlungen operative Gebarung | | | | 96.200,00 | 96.200,00 | 0,00 | 96.200,00 | 96.200,00 | 0,00 |
| SA 0 / SA 1 | (0) Nettoergebnis (21 - 22) / (1) Geldfluss operative Gebarung (31 - 32) | | | | -96.200,00 | -96.200,00 | 0,00 | -96.200,00 | -96.200,00 | 0,00 |
| SU 23 | Summe Haushaltsrücklagen | | | | 0,00 | 0,00 | 0,00 | 0,00 | 0,00 | 0,00 |

1. Nachtragsvoranschlag 2021

Gemeinde Wienerwald

NVA Ergebnis- und Finanzierungsvoranschlag Detailnachweis

| | MVAG EH | MVAG FH | QU | Ergebnisvoranschlag | | | Finanzierungsvoranschlag | | |
|-------------------------------|---|------------|------|---------------------|-------------------|------------------|--------------------------|-------------------|------------------|
| | | | | VA 2021 inkl. NVA | VA 2021 | 1. NVA | VA 2021 inkl. NVA | VA 2021 | 1. NVA |
| SA00 | Nettoergebnis nach Zuw./Entn. Haushaltsrücklagen (Saldo 0 +/- SU23) | | | -96.200,00 | -96.200,00 | 0,00 | | | |
| Investive Gebarung | | | | | | | | | |
| SU 33 | Summe Einzahlungen investive Gebarung | | | | | | 0,00 | 0,00 | 0,00 |
| SU 34 | Summe Auszahlungen investive Gebarung | | | | | | 0,00 | 0,00 | 0,00 |
| SA2 | Saldo (2) Geldfluss aus der Investiven Gebarung (33 – 34) | | | | | | 0,00 | 0,00 | 0,00 |
| SA3 | Saldo (3) Nettofinanzierungssaldo (Saldo 1 + Saldo 2) | | | | | | -96.200,00 | -96.200,00 | 0,00 |
| Finanzierungstätigkeit | | | | | | | | | |
| SU 35 | Summe Einzahlungen aus der Finanzierungstätigkeit | | | | | | 0,00 | 0,00 | 0,00 |
| SU 36 | Summe Auszahlungen aus der Finanzierungstätigkeit | | | | | | 0,00 | 0,00 | 0,00 |
| SA4 | Saldo (4) Geldfluss aus der Finanzierungstätigkeit (35 – 36) | | | | | | 0,00 | 0,00 | 0,00 |
| SA5 | Saldo (5) Geldfluss aus der voranschlagswirksamen Gebarung (Saldo 3 + Saldo 4) | | | | | | -96.200,00 | -96.200,00 | 0,00 |
| 213 | Sonderschulen | | | | | | | | |
| 213000 | Sonderschulen | | | | | | | | |
| Operative Gebarung | | | | | | | | | |
| SU 21 / 31 | Summe Erträge / Einzahlungen operative Gebarung | | | 0,00 | 0,00 | 0,00 | 0,00 | 0,00 | 0,00 |
| 1/213000-752000 | Schulumlage Sonderschule Hinterbrühl | 2231 | 3231 | 26 | 15.000,00 | 15.000,00 | | 15.000,00 | 15.000,00 |
| 1/213000-752100 | Schulumlage Sonderschule Perchtoldsdorf | 2231 | 3231 | 26 | | 7.000,00 | -7.000,00 | 7.000,00 | -7.000,00 |
| SU 22 / 32 | Summe Aufwendungen / Auszahlungen operative Gebarung | | | 15.000,00 | 22.000,00 | -7.000,00 | 15.000,00 | 22.000,00 | -7.000,00 |
| SA 0 / SA 1 | (0) Nettoergebnis (21 - 22) / (1) Geldfluss operative Gebarung (31 – 32) | | | -15.000,00 | -22.000,00 | 7.000,00 | -15.000,00 | -22.000,00 | 7.000,00 |
| SU 23 | Summe Haushaltsrücklagen | | | 0,00 | 0,00 | 0,00 | 0,00 | 0,00 | 0,00 |
| SA00 | Nettoergebnis nach Zuw./Entn. Haushaltsrücklagen (Saldo 0 +/- SU23) | | | -15.000,00 | -22.000,00 | 7.000,00 | | | |
| Investive Gebarung | | | | | | | | | |
| SU 33 | Summe Einzahlungen investive Gebarung | | | | | | 0,00 | 0,00 | 0,00 |
| SU 34 | Summe Auszahlungen investive Gebarung | | | | | | 0,00 | 0,00 | 0,00 |
| SA2 | Saldo (2) Geldfluss aus der Investiven Gebarung (33 – 34) | | | | | | 0,00 | 0,00 | 0,00 |
| SA3 | Saldo (3) Nettofinanzierungssaldo (Saldo 1 + Saldo 2) | | | | | | -15.000,00 | -22.000,00 | 7.000,00 |
| Finanzierungstätigkeit | | | | | | | | | |
| SU 35 | Summe Einzahlungen aus der Finanzierungstätigkeit | | | | | | 0,00 | 0,00 | 0,00 |
| SU 36 | Summe Auszahlungen aus der Finanzierungstätigkeit | | | | | | 0,00 | 0,00 | 0,00 |
| SA4 | Saldo (4) Geldfluss aus der Finanzierungstätigkeit (35 – 36) | | | | | | 0,00 | 0,00 | 0,00 |
| SA5 | Saldo (5) Geldfluss aus der voranschlagswirksamen Gebarung (Saldo 3 + Saldo 4) | | | | | | -15.000,00 | -22.000,00 | 7.000,00 |
| 214 | Polytechnische Schulen | | | | | | | | |
| 214000 | Schulen der Polytechnischen Lehrgänge | | | | | | | | |
| Operative Gebarung | | | | | | | | | |
| SU 21 / 31 | Summe Erträge / Einzahlungen operative Gebarung | | | 0,00 | 0,00 | 0,00 | 0,00 | 0,00 | 0,00 |

1. Nachtragsvoranschlag 2021

Gemeinde Wienerwald

NVA Ergebnis- und Finanzierungsvoranschlag Detailnachweis

| | | MVAG | | | Ergebnisvoranschlag | | Finanzierungsvoranschlag | | | |
|-------------------------------|---|------|------|----|---------------------|-------------------|--------------------------|-------------------|-------------------|-------------|
| | | EH | FH | QU | VA 2021 inkl. NVA | VA 2021 | 1. NVA | VA 2021 inkl. NVA | VA 2021 | 1. NVA |
| 1/214000-752000 | Schulumlage Poly Mödling | 2231 | 3231 | 26 | 23.200,00 | 23.200,00 | | 23.200,00 | 23.200,00 | |
| SU 22 / 32 | Summe Aufwendungen / Auszahlungen operative Gebarung | | | | 23.200,00 | 23.200,00 | 0,00 | 23.200,00 | 23.200,00 | 0,00 |
| SA 0 / SA 1 | (0) Nettoergebnis (21 - 22) / (1) Geldfluss operative Gebarung (31 - 32) | | | | -23.200,00 | -23.200,00 | 0,00 | -23.200,00 | -23.200,00 | 0,00 |
| SU 23 | Summe Haushaltsrücklagen | | | | 0,00 | 0,00 | 0,00 | 0,00 | 0,00 | 0,00 |
| SA00 | Nettoergebnis nach Zuw./Entn. Haushaltsrücklagen (Saldo 0 +/- SU23) | | | | -23.200,00 | -23.200,00 | 0,00 | | | |
| Investive Gebarung | | | | | | | | | | |
| SU 33 | Summe Einzahlungen investive Gebarung | | | | | | | 0,00 | 0,00 | 0,00 |
| SU 34 | Summe Auszahlungen investive Gebarung | | | | | | | 0,00 | 0,00 | 0,00 |
| SA2 | Saldo (2) Geldfluss aus der Investiven Gebarung (33 - 34) | | | | | | | 0,00 | 0,00 | 0,00 |
| SA3 | Saldo (3) Nettofinanzierungssaldo (Saldo 1 + Saldo 2) | | | | | | | -23.200,00 | -23.200,00 | 0,00 |
| Finanzierungstätigkeit | | | | | | | | | | |
| SU 35 | Summe Einzahlungen aus der Finanzierungstätigkeit | | | | | | | 0,00 | 0,00 | 0,00 |
| SU 36 | Summe Auszahlungen aus der Finanzierungstätigkeit | | | | | | | 0,00 | 0,00 | 0,00 |
| SA4 | Saldo (4) Geldfluss aus der Finanzierungstätigkeit (35 - 36) | | | | | | | 0,00 | 0,00 | 0,00 |
| SA5 | Saldo (5) Geldfluss aus der voranschlagswirksamen Gebarung (Saldo 3 + Saldo 4) | | | | | | | -23.200,00 | -23.200,00 | 0,00 |
| 22 | Berufsbildender Unterricht; Anstalten der Lehrer- und Erzieherbildung | | | | | | | | | |
| 220 | Berufsbildende Pflichtschulen | | | | | | | | | |
| 220000 | Berufsbildende Pflichtschulen | | | | | | | | | |
| Operative Gebarung | | | | | | | | | | |
| SU 21 / 31 | Summe Erträge / Einzahlungen operative Gebarung | | | | 0,00 | 0,00 | 0,00 | 0,00 | 0,00 | 0,00 |
| 1/220000-729000 | Berufsschülerhaltungsbeitrag NÖ | 2225 | 3225 | 24 | 8.000,00 | 8.000,00 | | 8.000,00 | 8.000,00 | |
| SU 22 / 32 | Summe Aufwendungen / Auszahlungen operative Gebarung | | | | 8.000,00 | 8.000,00 | 0,00 | 8.000,00 | 8.000,00 | 0,00 |
| SA 0 / SA 1 | (0) Nettoergebnis (21 - 22) / (1) Geldfluss operative Gebarung (31 - 32) | | | | -8.000,00 | -8.000,00 | 0,00 | -8.000,00 | -8.000,00 | 0,00 |
| SU 23 | Summe Haushaltsrücklagen | | | | 0,00 | 0,00 | 0,00 | 0,00 | 0,00 | 0,00 |
| SA00 | Nettoergebnis nach Zuw./Entn. Haushaltsrücklagen (Saldo 0 +/- SU23) | | | | -8.000,00 | -8.000,00 | 0,00 | | | |
| Investive Gebarung | | | | | | | | | | |
| SU 33 | Summe Einzahlungen investive Gebarung | | | | | | | 0,00 | 0,00 | 0,00 |
| SU 34 | Summe Auszahlungen investive Gebarung | | | | | | | 0,00 | 0,00 | 0,00 |
| SA2 | Saldo (2) Geldfluss aus der Investiven Gebarung (33 - 34) | | | | | | | 0,00 | 0,00 | 0,00 |
| SA3 | Saldo (3) Nettofinanzierungssaldo (Saldo 1 + Saldo 2) | | | | | | | -8.000,00 | -8.000,00 | 0,00 |
| Finanzierungstätigkeit | | | | | | | | | | |
| SU 35 | Summe Einzahlungen aus der Finanzierungstätigkeit | | | | | | | 0,00 | 0,00 | 0,00 |
| SU 36 | Summe Auszahlungen aus der Finanzierungstätigkeit | | | | | | | 0,00 | 0,00 | 0,00 |
| SA4 | Saldo (4) Geldfluss aus der Finanzierungstätigkeit (35 - 36) | | | | | | | 0,00 | 0,00 | 0,00 |
| SA5 | Saldo (5) Geldfluss aus der voranschlagswirksamen Gebarung (Saldo 3 + Saldo 4) | | | | | | | -8.000,00 | -8.000,00 | 0,00 |

1. Nachtragsvoranschlag 2021

Gemeinde Wienerwald

NVA Ergebnis- und Finanzierungsvoranschlag Detailnachweis

| | | MVAG | MVAG | QU | Ergebnisvoranschlag | | | Finanzierungsvoranschlag | | |
|---------------------------|---|------|------|----|---------------------|-------------------|-------------------|--------------------------|-------------------|-------------------|
| | | EH | FH | | VA 2021 inkl. NVA | VA 2021 | 1. NVA | VA 2021 inkl. NVA | VA 2021 | 1. NVA |
| 24 | Vorschulische Erziehung | | | | | | | | | |
| 240 | Kindergärten | | | | | | | | | |
| 240000 | Kindergärten | | | | | | | | | |
| Operative Gebarung | | | | | | | | | | |
| 2/240000+810000 | Elternbeiträge | 2114 | 3114 | 13 | 100.000,00 | 125.000,00 | -25.000,00 | 100.000,00 | 125.000,00 | -25.000,00 |
| 2/240000+810100 | Einnahmen KIGA-Bus | 2114 | 3114 | 13 | 5.000,00 | 9.000,00 | -4.000,00 | 5.000,00 | 9.000,00 | -4.000,00 |
| 2/240000+813000 | Erträge aus der Auflösung von Investitionszuschüssen (Kapitaltransfers) | 2127 | | | 9.200,00 | 9.200,00 | | | | |
| 2/240000+817000 | Erträge aus der Auflösung von sonstigen Rückstellungen | 2117 | | | | | | | | |
| 2/240000+861200 | Zinsenzuschüsse | 2121 | 3121 | 15 | 15.100,00 | 15.100,00 | | 15.100,00 | 15.100,00 | |
| SU 21 / 31 | Summe Erträge / Einzahlungen operative Gebarung | | | | 129.300,00 | 158.300,00 | -29.000,00 | 120.100,00 | 149.100,00 | -29.000,00 |
| 1/240000-400000 | Geringwertige Wirtschaftsgüter (GWG) | 2221 | 3221 | 23 | 1.500,00 | 1.500,00 | | 1.500,00 | 1.500,00 | |
| 1/240000-430000 | Lebensmittel / Getränke Wareneinkauf Küche | 2221 | 3221 | 23 | 28.500,00 | 28.500,00 | | 28.500,00 | 28.500,00 | |
| 1/240000-454000 | Reinigungsmittel | 2221 | 3221 | 23 | 5.000,00 | 5.000,00 | | 5.000,00 | 5.000,00 | |
| 1/240000-456000 | Schreib-, Zeichen- und sonstige Büromittel | 2221 | 3221 | 23 | 1.200,00 | 1.200,00 | | 1.200,00 | 1.200,00 | |
| 1/240000-457000 | Druckwerke | 2221 | 3221 | 23 | 400,00 | 400,00 | | 400,00 | 400,00 | |
| 1/240000-459000 | Sonstige Verbrauchsgüter | 2221 | 3221 | 23 | 1.000,00 | 1.000,00 | | 1.000,00 | 1.000,00 | |
| 1/240000-459100 | Beschäftigungsmaterial | 2221 | 3221 | 23 | 5.000,00 | 5.000,00 | | 5.000,00 | 5.000,00 | |
| 1/240000-510000 | Geldbezüge der Vertragsbediensteten der Verwaltung | 2211 | 3211 | 20 | 2.400,00 | 2.400,00 | | 2.400,00 | 2.400,00 | |
| 1/240000-511000 | Geldbezüge der Vertragsbediensteten in handwerklicher Verwendung | 2211 | 3211 | 20 | 245.400,00 | 245.400,00 | | 245.400,00 | 245.400,00 | |
| 1/240000-522000 | Geldbezüge der nicht ganzjährig beschäftigten Angestellten | 2211 | 3211 | 20 | 700,00 | 700,00 | | 700,00 | 700,00 | |
| 1/240000-566000 | Zuwendungen aus Anlass von Dienstjubiläen | 2212 | 3212 | 20 | | | | | | |
| 1/240000-569000 | Sonstige Nebengebühren | 2211 | 3211 | 20 | 18.000,00 | 18.000,00 | | 18.000,00 | 18.000,00 | |
| 1/240000-580000 | DGB zum Ausgleichsfonds für Familienbeihilfen | 2212 | 3212 | 20 | 10.400,00 | 10.400,00 | | 10.400,00 | 10.400,00 | |
| 1/240000-582000 | Sonstige Dienstgeberbeiträge zur sozialen Sicherheit | 2212 | 3212 | 20 | 56.600,00 | 56.600,00 | | 56.600,00 | 56.600,00 | |
| 1/240000-590000 | Freiwillige Sozialleistungen | 2212 | 3212 | 20 | 1.500,00 | 900,00 | 600,00 | 1.500,00 | 900,00 | 600,00 |
| 1/240000-591000 | Dotierung von Rückstellungen für Abfertigungen | 2214 | | | 1.900,00 | 1.900,00 | | | | |
| 1/240000-592000 | Dotierung von Rückstellungen für Jubiläumszuwendungen | 2214 | | | 1.000,00 | 1.000,00 | | | | |
| 1/240000-600000 | Strom | 2222 | 3222 | 24 | 3.200,00 | 3.200,00 | | 3.200,00 | 3.200,00 | |
| 1/240000-600100 | Gas | 2222 | 3222 | 24 | 6.500,00 | 6.500,00 | | 6.500,00 | 6.500,00 | |

1. Nachtragsvoranschlag 2021

Gemeinde Wienerwald

NVA Ergebnis- und Finanzierungsvoranschlag Detailnachweis

| | | MVAG | MVAG | QU | Ergebnisvoranschlag | | Finanzierungsvoranschlag | | | |
|-------------------------------|---|------|------|----|---------------------|--------------------|--------------------------|--------------------|--------------------|-------------------|
| | | EH | FH | | VA 2021 inkl. NVA | VA 2021 | 1. NVA | VA 2021 inkl. NVA | VA 2021 | 1. NVA |
| 1/240000-613000 | Instandhaltung von sonstigen Grundstückseinrichtungen / Garten | 2224 | 3224 | 24 | 500,00 | 500,00 | | 500,00 | 500,00 | |
| 1/240000-614000 | Instandhaltung von Gebäuden | 2224 | 3224 | 24 | 15.000,00 | 15.000,00 | | 15.000,00 | 15.000,00 | |
| 1/240000-614100 | Instandhaltung Treppenlift und Kleinlastenaufzug | 2224 | 3224 | 24 | 800,00 | 800,00 | | 800,00 | 800,00 | |
| 1/240000-616000 | Instandhaltung von Maschinen | 2224 | 3224 | 24 | 2.000,00 | 2.000,00 | | 2.000,00 | 2.000,00 | |
| 1/240000-618000 | Instandhaltung der Einrichtung | 2224 | 3224 | 24 | 1.000,00 | 1.000,00 | | 1.000,00 | 1.000,00 | |
| 1/240000-621000 | Personentransporte Bus | 2222 | 3222 | 24 | 66.000,00 | 66.000,00 | | 66.000,00 | 66.000,00 | |
| 1/240000-630000 | Postdienste | 2222 | 3222 | 24 | 100,00 | 100,00 | | 100,00 | 100,00 | |
| 1/240000-631000 | Telekommunikationsdienste | 2222 | 3222 | 24 | 1.700,00 | 1.700,00 | | 1.700,00 | 1.700,00 | |
| 1/240000-640000 | Rechts- und Beratungsaufwand | 2222 | 3222 | 24 | 300,00 | 300,00 | | 300,00 | 300,00 | |
| 1/240000-650000 | Zinsen für Finanzschulden in Euro | 2241 | 3241 | 25 | 2.600,00 | 2.600,00 | | 2.600,00 | 2.600,00 | |
| 1/240000-670000 | Versicherungen | 2222 | 3222 | 24 | 4.400,00 | 4.400,00 | | 4.400,00 | 4.400,00 | |
| 1/240000-680000 | Planmäßige Abschreibung | 2226 | | | 67.300,00 | 67.300,00 | | | | |
| 1/240000-700500 | Miete Kopiergeräte | 2223 | 3223 | 24 | 3.500,00 | 3.500,00 | | 3.500,00 | 3.500,00 | |
| 1/240000-711000 | Gebühren für die Benützung von Gemeindeeinrichtungen und Anlagen gemäß FAG | 2225 | 3225 | 24 | 4.500,00 | 4.500,00 | | 4.500,00 | 4.500,00 | |
| 1/240000-724000 | Reisegebühren | 2225 | 3225 | 24 | 500,00 | 500,00 | | 500,00 | 500,00 | |
| 1/240000-728000 | Entgelte für sonstige Leistungen | 2225 | 3225 | 24 | 9.000,00 | 9.000,00 | | 9.000,00 | 9.000,00 | |
| 1/240000-728400 | Wasser | 2225 | 3225 | 24 | 800,00 | 800,00 | | 800,00 | 800,00 | |
| SU 22 / 32 | Summe Aufwendungen / Auszahlungen operative Gebarung | | | | 570.200,00 | 569.600,00 | 600,00 | 500.000,00 | 499.400,00 | 600,00 |
| SA 0 / SA 1 | (0) Nettoergebnis (21 - 22) / (1) Geldfluss operative Gebarung (31 - 32) | | | | -440.900,00 | -411.300,00 | -29.600,00 | -379.900,00 | -350.300,00 | -29.600,00 |
| SU 23 | Summe Haushaltsrücklagen | | | | 0,00 | 0,00 | 0,00 | 0,00 | 0,00 | 0,00 |
| SA00 | Nettoergebnis nach Zuw./Entn. Haushaltsrücklagen (Saldo 0 +/- SU23) | | | | -440.900,00 | -411.300,00 | -29.600,00 | | | |
| Investive Gebarung | | | | | | | | | | |
| 2/240000+301000 | Kapitaltransfers von Ländern, Landesfonds und Landeskammern | | 3331 | 33 | | | | 10.000,00 | 10.000,00 | |
| SU 33 | Summe Einzahlungen investive Gebarung | | | | | | | 10.000,00 | 10.000,00 | 0,00 |
| 1/240000-010000 | Gebäude und Bauten | | 3413 | 40 | | | | | | |
| 1/240000-042000 | Amts-, Betriebs- und Geschäftsausstattung | | 3415 | 41 | | | | 40.000,00 | 40.000,00 | |
| SU 34 | Summe Auszahlungen investive Gebarung | | | | | | | 40.000,00 | 40.000,00 | 0,00 |
| SA2 | Saldo (2) Geldfluss aus der Investiven Gebarung (33 - 34) | | | | | | | -30.000,00 | -30.000,00 | 0,00 |
| SA3 | Saldo (3) Nettofinanzierungssaldo (Saldo 1 + Saldo 2) | | | | | | | -409.900,00 | -380.300,00 | -29.600,00 |
| Finanzierungstätigkeit | | | | | | | | | | |
| SU 35 | Summe Einzahlungen aus der Finanzierungstätigkeit | | | | | | | 0,00 | 0,00 | 0,00 |
| 1/240000-346000 | Tilgung von Bankdarlehen | | 3614 | 65 | | | | 49.600,00 | 49.600,00 | |
| SU 36 | Summe Auszahlungen aus der Finanzierungstätigkeit | | | | | | | 49.600,00 | 49.600,00 | 0,00 |
| SA4 | Saldo (4) Geldfluss aus der Finanzierungstätigkeit (35 - 36) | | | | | | | -49.600,00 | -49.600,00 | 0,00 |

1. Nachtragsvoranschlag 2021

Gemeinde Wienerwald

NVA Ergebnis- und Finanzierungsvoranschlag Detailnachweis

| | | MVAG | MVAG | QU | Ergebnisvoranschlag | | Finanzierungsvoranschlag | | | |
|-------------------------------|---|------|------|----|---------------------|-------------------|--------------------------|--------------------|--------------------|-------------------|
| | | EH | FH | | VA 2021 inkl. NVA | VA 2021 | 1. NVA | VA 2021 inkl. NVA | VA 2021 | 1. NVA |
| SA5 | Saldo (5) Geldfluss aus der voranschlagswirksamen Gebarung (Saldo 3 + Saldo 4) | | | | | | | -459.500,00 | -429.900,00 | -29.600,00 |
| 25 | Außerschulische Jugendberufshilfe | | | | | | | | | |
| 250 | Schülerhorte | | | | | | | | | |
| 250000 | Schülerhort - SNB | | | | | | | | | |
| Operative Gebarung | | | | | | | | | | |
| 2/250000+810000 | Einnahmen Hort Bus | 2114 | 3114 | 13 | 1.500,00 | 1.500,00 | | 1.500,00 | 1.500,00 | |
| 2/250000+860000 | Personalförderung Art. 15a B-VG | 2121 | 3121 | 15 | 27.000,00 | 27.000,00 | | 27.000,00 | 27.000,00 | |
| SU 21 / 31 | Summe Erträge / Einzahlungen operative Gebarung | | | | 28.500,00 | 28.500,00 | 0,00 | 28.500,00 | 28.500,00 | 0,00 |
| 1/250000-400000 | Geringwertige Wirtschaftsgüter (GWG) | 2221 | 3221 | 23 | 800,00 | 800,00 | | 800,00 | 800,00 | |
| 1/250000-459000 | Sonstige Verbrauchsgüter | 2221 | 3221 | 23 | 100,00 | 100,00 | | 100,00 | 100,00 | |
| 1/250000-600000 | Strom | 2222 | 3222 | 24 | 700,00 | 700,00 | | 700,00 | 700,00 | |
| 1/250000-600100 | Heizung Gas | 2222 | 3222 | 24 | 2.200,00 | 2.200,00 | | 2.200,00 | 2.200,00 | |
| 1/250000-614000 | Instandhaltung von Gebäuden | 2224 | 3224 | 24 | 1.000,00 | 1.000,00 | | 1.000,00 | 1.000,00 | |
| 1/250000-618000 | Instandhaltung der Einrichtung | 2224 | 3224 | 24 | 500,00 | 500,00 | | 500,00 | 500,00 | |
| 1/250000-670000 | Versicherungen | 2222 | 3222 | 24 | 800,00 | 800,00 | | 800,00 | 800,00 | |
| 1/250000-711000 | Gebühren für die Benützung von Gemeindeeinrichtungen und Anlagen gemäß FAG | 2225 | 3225 | 24 | 2.500,00 | 2.500,00 | | 2.500,00 | 2.500,00 | |
| 1/250000-720000 | Kostenbeitrag Volkshilfe | 2225 | 3225 | 24 | 55.000,00 | 50.000,00 | 5.000,00 | 55.000,00 | 50.000,00 | 5.000,00 |
| 1/250000-720100 | Ersatzleistung NÖLR | 2225 | 3225 | 24 | | | | | | |
| 1/250000-728000 | Entgelte für sonstige Leistungen | 2225 | 3225 | 24 | 700,00 | 700,00 | | 700,00 | 700,00 | |
| 1/250000-728400 | Wasser | 2225 | 3225 | 24 | 100,00 | 100,00 | | 100,00 | 100,00 | |
| SU 22 / 32 | Summe Aufwendungen / Auszahlungen operative Gebarung | | | | 64.400,00 | 59.400,00 | 5.000,00 | 64.400,00 | 59.400,00 | 5.000,00 |
| SA 0 / SA 1 | (0) Nettoergebnis (21 - 22) / (1) Geldfluss operative Gebarung (31 - 32) | | | | -35.900,00 | -30.900,00 | -5.000,00 | -35.900,00 | -30.900,00 | -5.000,00 |
| SU 23 | Summe Haushaltsrücklagen | | | | 0,00 | 0,00 | 0,00 | 0,00 | 0,00 | 0,00 |
| SA00 | Nettoergebnis nach Zuw./Entn. Haushaltsrücklagen (Saldo 0 +/- SU23) | | | | -35.900,00 | -30.900,00 | -5.000,00 | | | |
| Investive Gebarung | | | | | | | | | | |
| SU 33 | Summe Einzahlungen investive Gebarung | | | | | | | 0,00 | 0,00 | 0,00 |
| SU 34 | Summe Auszahlungen investive Gebarung | | | | | | | 0,00 | 0,00 | 0,00 |
| SA2 | Saldo (2) Geldfluss aus der Investiven Gebarung (33 - 34) | | | | | | | 0,00 | 0,00 | 0,00 |
| SA3 | Saldo (3) Nettofinanzierungssaldo (Saldo 1 + Saldo 2) | | | | | | | -35.900,00 | -30.900,00 | -5.000,00 |
| Finanzierungstätigkeit | | | | | | | | | | |
| SU 35 | Summe Einzahlungen aus der Finanzierungstätigkeit | | | | | | | 0,00 | 0,00 | 0,00 |
| SU 36 | Summe Auszahlungen aus der Finanzierungstätigkeit | | | | | | | 0,00 | 0,00 | 0,00 |
| SA4 | Saldo (4) Geldfluss aus der Finanzierungstätigkeit (35 - 36) | | | | | | | 0,00 | 0,00 | 0,00 |
| SA5 | Saldo (5) Geldfluss aus der voranschlagswirksamen Gebarung (Saldo 3 + Saldo 4) | | | | | | | -35.900,00 | -30.900,00 | -5.000,00 |

1. Nachtragsvoranschlag 2021

Gemeinde Wienerwald

NVA Ergebnis- und Finanzierungsvoranschlag Detailnachweis

| | | MVAG | MVAG | QU | Ergebnisvoranschlag | | | Finanzierungsvoranschlag | | |
|---|---|------|------|----|---------------------|-------------------|-------------|--------------------------|-------------------|-------------|
| | | EH | FH | | VA 2021 inkl. NVA | VA 2021 | 1. NVA | VA 2021 inkl. NVA | VA 2021 | 1. NVA |
| 259 | Sonstige Einrichtungen und Maßnahmen | | | | | | | | | |
| 259000 | Sonstige Einrichtungen und Maßnahmen | | | | | | | | | |
| Operative Gebarung | | | | | | | | | | |
| SU 21 / 31 | Summe Erträge / Einzahlungen operative Gebarung | | | | 0,00 | 0,00 | 0,00 | 0,00 | 0,00 | 0,00 |
| 1/259000-757100 | Zuwendungen Sportvereine Jugend 2019 | 2234 | 3234 | 27 | | | | | | |
| SU 22 / 32 | Summe Aufwendungen / Auszahlungen operative Gebarung | | | | 0,00 | 0,00 | 0,00 | 0,00 | 0,00 | 0,00 |
| SA 0 / SA 1 | (0) Nettoergebnis (21 - 22) / (1) Geldfluss operative Gebarung (31 - 32) | | | | 0,00 | 0,00 | 0,00 | 0,00 | 0,00 | 0,00 |
| SU 23 | Summe Haushaltsrücklagen | | | | 0,00 | 0,00 | 0,00 | 0,00 | 0,00 | 0,00 |
| SA00 | Nettoergebnis nach Zuw./Entn. Haushaltsrücklagen (Saldo 0 +/- SU23) | | | | 0,00 | 0,00 | 0,00 | | | |
| Investive Gebarung | | | | | | | | | | |
| SU 33 | Summe Einzahlungen investive Gebarung | | | | | | | 0,00 | 0,00 | 0,00 |
| SU 34 | Summe Auszahlungen investive Gebarung | | | | | | | 0,00 | 0,00 | 0,00 |
| SA2 | Saldo (2) Geldfluss aus der Investiven Gebarung (33 - 34) | | | | | | | 0,00 | 0,00 | 0,00 |
| SA3 | Saldo (3) Nettofinanzierungssaldo (Saldo 1 + Saldo 2) | | | | | | | 0,00 | 0,00 | 0,00 |
| Finanzierungstätigkeit | | | | | | | | | | |
| SU 35 | Summe Einzahlungen aus der Finanzierungstätigkeit | | | | | | | 0,00 | 0,00 | 0,00 |
| SU 36 | Summe Auszahlungen aus der Finanzierungstätigkeit | | | | | | | 0,00 | 0,00 | 0,00 |
| SA4 | Saldo (4) Geldfluss aus der Finanzierungstätigkeit (35 - 36) | | | | | | | 0,00 | 0,00 | 0,00 |
| SA5 | Saldo (5) Geldfluss aus der voranschlagswirksamen Gebarung (Saldo 3 + Saldo 4) | | | | | | | 0,00 | 0,00 | 0,00 |
| 26 Sport und außerschulische Leibeserziehung | | | | | | | | | | |
| 262 | Sportplätze | | | | | | | | | |
| 262000 | Sportanlage Sittendorf | | | | | | | | | |
| Operative Gebarung | | | | | | | | | | |
| 2/262000+811000 | Pacht SV Wienerwald Ersätze Betriebskosten | 2115 | 3115 | 14 | 5.000,00 | 5.000,00 | | 5.000,00 | 5.000,00 | |
| 2/262000+829000 | Versicherungen - Schadenersatzleistungen | 2116 | 3116 | 18 | | | | | | |
| SU 21 / 31 | Summe Erträge / Einzahlungen operative Gebarung | | | | 5.000,00 | 5.000,00 | 0,00 | 5.000,00 | 5.000,00 | 0,00 |
| 1/262000-700000 | Miete an KG | 2223 | 3223 | 24 | 29.200,00 | 29.200,00 | | 29.200,00 | 29.200,00 | |
| 1/262000-700100 | Betriebskosten an KG | 2223 | 3223 | 24 | 13.000,00 | 13.000,00 | | 13.000,00 | 13.000,00 | |
| SU 22 / 32 | Summe Aufwendungen / Auszahlungen operative Gebarung | | | | 42.200,00 | 42.200,00 | 0,00 | 42.200,00 | 42.200,00 | 0,00 |
| SA 0 / SA 1 | (0) Nettoergebnis (21 - 22) / (1) Geldfluss operative Gebarung (31 - 32) | | | | -37.200,00 | -37.200,00 | 0,00 | -37.200,00 | -37.200,00 | 0,00 |
| SU 23 | Summe Haushaltsrücklagen | | | | 0,00 | 0,00 | 0,00 | 0,00 | 0,00 | 0,00 |
| SA00 | Nettoergebnis nach Zuw./Entn. Haushaltsrücklagen (Saldo 0 +/- SU23) | | | | -37.200,00 | -37.200,00 | 0,00 | | | |
| Investive Gebarung | | | | | | | | | | |
| SU 33 | Summe Einzahlungen investive Gebarung | | | | | | | 0,00 | 0,00 | 0,00 |

1. Nachtragsvoranschlag 2021

NVA Ergebnis- und Finanzierungsvoranschlag Detailnachweis

Gemeinde Wienerwald

| | MVAG EH | MVAG FH | QU | Ergebnisvoranschlag | | | Finanzierungsvoranschlag | | |
|--|------------|------------|----|---------------------|-------------------|-------------|--------------------------|-------------------|-------------|
| | | | | VA 2021 inkl. NVA | VA 2021 | 1. NVA | VA 2021 inkl. NVA | VA 2021 | 1. NVA |
| SU 34 | | | | | | | 0,00 | 0,00 | 0,00 |
| SA2 | | | | | | | 0,00 | 0,00 | 0,00 |
| SA3 | | | | | | | -37.200,00 | -37.200,00 | 0,00 |
| Finanzierungstätigkeit | | | | | | | | | |
| SU 35 | | | | | | | 0,00 | 0,00 | 0,00 |
| SU 36 | | | | | | | 0,00 | 0,00 | 0,00 |
| SA4 | | | | | | | 0,00 | 0,00 | 0,00 |
| SA5 | | | | | | | -37.200,00 | -37.200,00 | 0,00 |
| 269 Sonstige Einrichtungen und Maßnahmen | | | | | | | | | |
| 269000 Sonstige Einrichtungen und Maßnahmen | | | | | | | | | |
| Operative Gebarung | | | | | | | | | |
| SU 21 / 31 | | | | 0,00 | 0,00 | 0,00 | 0,00 | 0,00 | 0,00 |
| 1/269000-757000 | | | | 10.000,00 | 10.000,00 | | 10.000,00 | 10.000,00 | |
| SU 22 / 32 | | | | 10.000,00 | 10.000,00 | 0,00 | 10.000,00 | 10.000,00 | 0,00 |
| SA 0 / SA 1 | | | | -10.000,00 | -10.000,00 | 0,00 | -10.000,00 | -10.000,00 | 0,00 |
| SU 23 | | | | 0,00 | 0,00 | 0,00 | 0,00 | 0,00 | 0,00 |
| SA00 | | | | -10.000,00 | -10.000,00 | 0,00 | | | |
| Investive Gebarung | | | | | | | | | |
| SU 33 | | | | | | | 0,00 | 0,00 | 0,00 |
| SU 34 | | | | | | | 0,00 | 0,00 | 0,00 |
| SA2 | | | | | | | 0,00 | 0,00 | 0,00 |
| SA3 | | | | | | | -10.000,00 | -10.000,00 | 0,00 |
| Finanzierungstätigkeit | | | | | | | | | |
| SU 35 | | | | | | | 0,00 | 0,00 | 0,00 |
| SU 36 | | | | | | | 0,00 | 0,00 | 0,00 |
| SA4 | | | | | | | 0,00 | 0,00 | 0,00 |
| SA5 | | | | | | | -10.000,00 | -10.000,00 | 0,00 |
| 28 Forschung und Wissenschaft | | | | | | | | | |
| 282 Studienbeihilfen | | | | | | | | | |
| 282000 Studienbeihilfen | | | | | | | | | |
| Operative Gebarung | | | | | | | | | |
| SU 21 / 31 | | | | 0,00 | 0,00 | 0,00 | 0,00 | 0,00 | 0,00 |
| 1/282000-768000 | | | | 3.000,00 | 3.000,00 | | 3.000,00 | 3.000,00 | |
| SU 22 / 32 | | | | 3.000,00 | 3.000,00 | 0,00 | 3.000,00 | 3.000,00 | 0,00 |
| SA 0 / SA 1 | | | | -3.000,00 | -3.000,00 | 0,00 | -3.000,00 | -3.000,00 | 0,00 |

1. Nachtragsvoranschlag 2021

NVA Ergebnis- und Finanzierungsvoranschlag Detailnachweis

Gemeinde Wienerwald

| | MVAG EH | MVAG FH | QU | Ergebnisvoranschlag | | | Finanzierungsvoranschlag | | |
|-------------------------------|------------|------------|--|---------------------|-----------|--------|--------------------------|-----------|--------|
| | | | | VA 2021 inkl. NVA | VA 2021 | 1. NVA | VA 2021 inkl. NVA | VA 2021 | 1. NVA |
| SU 23 | | | Summe Haushaltsrücklagen | 0,00 | 0,00 | 0,00 | 0,00 | 0,00 | 0,00 |
| SA00 | | | Nettoergebnis nach Zuw./Entn. Haushaltsrücklagen (Saldo 0 +/- SU23) | -3.000,00 | -3.000,00 | 0,00 | | | |
| Investive Gebarung | | | | | | | | | |
| SU 33 | | | Summe Einzahlungen investive Gebarung | | | | 0,00 | 0,00 | 0,00 |
| SU 34 | | | Summe Auszahlungen investive Gebarung | | | | 0,00 | 0,00 | 0,00 |
| SA2 | | | Saldo (2) Geldfluss aus der Investiven Gebarung (33 – 34) | | | | 0,00 | 0,00 | 0,00 |
| SA3 | | | Saldo (3) Nettofinanzierungssaldo (Saldo 1 + Saldo 2) | | | | -3.000,00 | -3.000,00 | 0,00 |
| Finanzierungstätigkeit | | | | | | | | | |
| SU 35 | | | Summe Einzahlungen aus der Finanzierungstätigkeit | | | | 0,00 | 0,00 | 0,00 |
| SU 36 | | | Summe Auszahlungen aus der Finanzierungstätigkeit | | | | 0,00 | 0,00 | 0,00 |
| SA4 | | | Saldo (4) Geldfluss aus der Finanzierungstätigkeit (35 – 36) | | | | 0,00 | 0,00 | 0,00 |
| SA5 | | | Saldo (5) Geldfluss aus der voranschlagswirksamen Gebarung (Saldo 3 + Saldo 4) | | | | -3.000,00 | -3.000,00 | 0,00 |

| | MVAG EH | MVAG FH | QU | Ergebnisvoranschlag | | Finanzierungsvoranschlag | | | |
|-----------------------------------|---|------------|------|---------------------|-------------------|--------------------------|-------------------|-------------------|------------------|
| | | | | VA 2021 inkl. NVA | VA 2021 | 1. NVA | VA 2021 inkl. NVA | VA 2021 | 1. NVA |
| 3 Kunst, Kultur und Kultus | | | | | | | | | |
| 32 | Musik und darstellende Kunst | | | | | | | | |
| 320 | Ausbildung in Musik und darstellender Kunst | | | | | | | | |
| 320000 | Ausbildung in Musik und darstellender Kunst | | | | | | | | |
| Operative Gebarung | | | | | | | | | |
| SU 21 / 31 | Summe Erträge / Einzahlungen operative Gebarung | | | 0,00 | 0,00 | 0,00 | 0,00 | 0,00 | 0,00 |
| 1/320000-618000 | Instandhaltung Instrumente | 2224 | 3224 | 24 | 100,00 | 100,00 | 100,00 | 100,00 | |
| 1/320000-752000 | Schulumlage Franz Schubert Musikschule | 2231 | 3231 | 26 | 41.800,00 | 41.800,00 | 41.800,00 | 41.800,00 | |
| 1/320000-752100 | Schulumlage Musikmittelschule Gumpoldskirchen | 2231 | 3231 | 26 | 2.500,00 | | 2.500,00 | | 2.500,00 |
| SU 22 / 32 | Summe Aufwendungen / Auszahlungen operative Gebarung | | | 44.400,00 | 41.900,00 | 2.500,00 | 44.400,00 | 41.900,00 | 2.500,00 |
| SA 0 / SA 1 | (0) Nettoergebnis (21 - 22) / (1) Geldfluss operative Gebarung (31 - 32) | | | -44.400,00 | -41.900,00 | -2.500,00 | -44.400,00 | -41.900,00 | -2.500,00 |
| SU 23 | Summe Haushaltsrücklagen | | | 0,00 | 0,00 | 0,00 | 0,00 | 0,00 | 0,00 |
| SA00 | Nettoergebnis nach Zuw./Entn. Haushaltsrücklagen (Saldo 0 +/- SU23) | | | -44.400,00 | -41.900,00 | -2.500,00 | | | |
| Investive Gebarung | | | | | | | | | |
| SU 33 | Summe Einzahlungen investive Gebarung | | | | | 0,00 | 0,00 | 0,00 | 0,00 |
| SU 34 | Summe Auszahlungen investive Gebarung | | | | | 0,00 | 0,00 | 0,00 | 0,00 |
| SA2 | Saldo (2) Geldfluss aus der Investiven Gebarung (33 - 34) | | | | | 0,00 | 0,00 | 0,00 | 0,00 |
| SA3 | Saldo (3) Nettofinanzierungssaldo (Saldo 1 + Saldo 2) | | | | | -44.400,00 | -41.900,00 | -2.500,00 | -2.500,00 |
| Finanzierungstätigkeit | | | | | | | | | |
| SU 35 | Summe Einzahlungen aus der Finanzierungstätigkeit | | | | | 0,00 | 0,00 | 0,00 | 0,00 |
| SU 36 | Summe Auszahlungen aus der Finanzierungstätigkeit | | | | | 0,00 | 0,00 | 0,00 | 0,00 |
| SA4 | Saldo (4) Geldfluss aus der Finanzierungstätigkeit (35 - 36) | | | | | 0,00 | 0,00 | 0,00 | 0,00 |
| SA5 | Saldo (5) Geldfluss aus der voranschlagswirksamen Gebarung (Saldo 3 + Saldo 4) | | | | | -44.400,00 | -41.900,00 | -2.500,00 | -2.500,00 |
| 36 | Heimatspflege | | | | | | | | |
| 362 | Denkmalpflege | | | | | | | | |
| 362000 | Denkmalpflege | | | | | | | | |
| Operative Gebarung | | | | | | | | | |
| SU 21 / 31 | Summe Erträge / Einzahlungen operative Gebarung | | | 0,00 | 0,00 | 0,00 | 0,00 | 0,00 | 0,00 |
| 1/362000-619000 | Instandhaltung von Denkmälern | 2224 | 3224 | 24 | 200,00 | 200,00 | 200,00 | 200,00 | |
| SU 22 / 32 | Summe Aufwendungen / Auszahlungen operative Gebarung | | | 200,00 | 200,00 | 0,00 | 200,00 | 200,00 | 0,00 |
| SA 0 / SA 1 | (0) Nettoergebnis (21 - 22) / (1) Geldfluss operative Gebarung (31 - 32) | | | -200,00 | -200,00 | 0,00 | -200,00 | -200,00 | 0,00 |
| SU 23 | Summe Haushaltsrücklagen | | | 0,00 | 0,00 | 0,00 | 0,00 | 0,00 | 0,00 |
| SA00 | Nettoergebnis nach Zuw./Entn. Haushaltsrücklagen (Saldo 0 +/- SU23) | | | -200,00 | -200,00 | 0,00 | | | |

1. Nachtragsvoranschlag 2021

Gemeinde Wienerwald

NVA Ergebnis- und Finanzierungsvoranschlag Detailnachweis

| | MVAG EH | MVAG FH | QU | Ergebnisvoranschlag | | | Finanzierungsvoranschlag | | | |
|-------------------------------|---|------------|------|---------------------|-------------------|-------------------|--------------------------|-------------------|-------------------|----------------|
| | | | | VA 2021 inkl. NVA | VA 2021 | 1. NVA | VA 2021 inkl. NVA | VA 2021 | 1. NVA | |
| Investive Gebarung | | | | | | | | | | |
| SU 33 | Summe Einzahlungen investive Gebarung | | | | | | 0,00 | 0,00 | 0,00 | |
| SU 34 | Summe Auszahlungen investive Gebarung | | | | | | 0,00 | 0,00 | 0,00 | |
| SA2 | Saldo (2) Geldfluss aus der Investiven Gebarung (33 – 34) | | | | | | 0,00 | 0,00 | 0,00 | |
| SA3 | Saldo (3) Nettofinanzierungssaldo (Saldo 1 + Saldo 2) | | | | | | -200,00 | -200,00 | 0,00 | |
| Finanzierungstätigkeit | | | | | | | | | | |
| SU 35 | Summe Einzahlungen aus der Finanzierungstätigkeit | | | | | | 0,00 | 0,00 | 0,00 | |
| SU 36 | Summe Auszahlungen aus der Finanzierungstätigkeit | | | | | | 0,00 | 0,00 | 0,00 | |
| SA4 | Saldo (4) Geldfluss aus der Finanzierungstätigkeit (35 – 36) | | | | | | 0,00 | 0,00 | 0,00 | |
| SA5 | Saldo (5) Geldfluss aus der voranschlagswirksamen Gebarung (Saldo 3 + Saldo 4) | | | | | | -200,00 | -200,00 | 0,00 | |
| 363 | Altstadterhaltung und Ortsbildpflege | | | | | | | | | |
| 363000 | Ortsbildpflege | | | | | | | | | |
| Operative Gebarung | | | | | | | | | | |
| SU 21 / 31 | Summe Erträge / Einzahlungen operative Gebarung | | | 0,00 | 0,00 | 0,00 | 0,00 | 0,00 | 0,00 | |
| 1/363000-400000 | Geringwertige Wirtschaftsgüter (GWG) | 2221 | 3221 | 23 | 1.200,00 | 1.200,00 | | 1.200,00 | 1.200,00 | |
| 1/363000-459000 | Sonstige Verbrauchsgüter | 2221 | 3221 | 23 | 1.000,00 | 1.000,00 | | 1.000,00 | 1.000,00 | |
| 1/363000-511000 | Geldbezüge der Vertragsbediensteten in handwerklicher Verwendung | 2211 | 3211 | 20 | 43.300,00 | 43.300,00 | | 43.300,00 | 43.300,00 | |
| 1/363000-569000 | Sonstige Nebengebühren | 2211 | 3211 | 20 | 2.200,00 | 2.200,00 | | 2.200,00 | 2.200,00 | |
| 1/363000-580000 | DGB zum Ausgleichsfonds für Familienbeihilfen | 2212 | 3212 | 20 | 1.800,00 | 1.800,00 | | 1.800,00 | 1.800,00 | |
| 1/363000-582000 | Sonstige Dienstgeberbeiträge zur sozialen Sicherheit | 2212 | 3212 | 20 | 9.600,00 | 9.600,00 | | 9.600,00 | 9.600,00 | |
| 1/363000-590000 | Freiwillige Sozialleistungen | 2212 | 3212 | 20 | 200,00 | 100,00 | 100,00 | 200,00 | 100,00 | |
| 1/363000-591000 | Dotierung von Rückstellungen für Abfertigungen | 2214 | | | 500,00 | 500,00 | | | | |
| 1/363000-592000 | Dotierung von Rückstellungen für Jubiläumszuwendungen | 2214 | | | 500,00 | 500,00 | | | | |
| 1/363000-728000 | Ortsbildpflege und Dorferneuerung | 2225 | 3225 | 24 | 11.000,00 | 11.000,00 | | 11.000,00 | 11.000,00 | |
| SU 22 / 32 | Summe Aufwendungen / Auszahlungen operative Gebarung | | | | 71.300,00 | 71.200,00 | 100,00 | 70.300,00 | 70.200,00 | 100,00 |
| SA 0 / SA 1 | (0) Nettoergebnis (21 - 22) / (1) Geldfluss operative Gebarung (31 – 32) | | | | -71.300,00 | -71.200,00 | -100,00 | -70.300,00 | -70.200,00 | -100,00 |
| SU 23 | Summe Haushaltsrücklagen | | | | 0,00 | 0,00 | 0,00 | 0,00 | 0,00 | |
| SA00 | Nettoergebnis nach Zuw./Entn. Haushaltsrücklagen (Saldo 0 +/- SU23) | | | | -71.300,00 | -71.200,00 | -100,00 | | | |
| Investive Gebarung | | | | | | | | | | |
| SU 33 | Summe Einzahlungen investive Gebarung | | | | | | 0,00 | 0,00 | 0,00 | |
| SU 34 | Summe Auszahlungen investive Gebarung | | | | | | 0,00 | 0,00 | 0,00 | |
| SA2 | Saldo (2) Geldfluss aus der Investiven Gebarung (33 – 34) | | | | | | 0,00 | 0,00 | 0,00 | |
| SA3 | Saldo (3) Nettofinanzierungssaldo (Saldo 1 + Saldo 2) | | | | | | -70.300,00 | -70.200,00 | -100,00 | |

1. Nachtragsvoranschlag 2021

NVA Ergebnis- und Finanzierungsvoranschlag Detailnachweis

Gemeinde Wienerwald

| | MVAG EH | MVAG FH | QU | Ergebnisvoranschlag | | | Finanzierungsvoranschlag | | |
|---|------------|------------|----|---------------------|-------------------|-------------|--------------------------|-------------------|-------------|
| | | | | VA 2021 inkl. NVA | VA 2021 | 1. NVA | VA 2021 inkl. NVA | VA 2021 | 1. NVA |
| Finanzierungstätigkeit | | | | | | | | | |
| SU 35 | | | | | | | 0,00 | 0,00 | 0,00 |
| SU 36 | | | | | | | 0,00 | 0,00 | 0,00 |
| SA4 | | | | | | | 0,00 | 0,00 | 0,00 |
| SA5 | | | | | | | -70.300,00 | -70.200,00 | -100,00 |
| 369 Sonstige Einrichtungen und Maßnahmen | | | | | | | | | |
| 369000 Heimatpflege | | | | | | | | | |
| Operative Gebarung | | | | | | | | | |
| 2/369000+852000 | 2113 | 3113 | 12 | 400,00 | 400,00 | | 400,00 | 400,00 | |
| SU 21 / 31 | | | | 400,00 | 400,00 | 0,00 | 400,00 | 400,00 | 0,00 |
| 1/369000-400000 | 2221 | 3221 | 23 | 1.000,00 | 1.000,00 | | 1.000,00 | 1.000,00 | |
| 1/369000-459000 | 2221 | 3221 | 23 | 1.000,00 | 1.000,00 | | 1.000,00 | 1.000,00 | |
| 1/369000-723000 | 2225 | 3225 | 24 | 500,00 | 500,00 | | 500,00 | 500,00 | |
| 1/369000-728000 | 2225 | 3225 | 24 | 10.000,00 | 10.000,00 | | 10.000,00 | 10.000,00 | |
| 1/369000-729000 | 2225 | 3225 | 24 | | | | | | |
| SU 22 / 32 | | | | 12.500,00 | 12.500,00 | 0,00 | 12.500,00 | 12.500,00 | 0,00 |
| SA 0 / SA 1 | | | | -12.100,00 | -12.100,00 | 0,00 | -12.100,00 | -12.100,00 | 0,00 |
| SU 23 | | | | 0,00 | 0,00 | 0,00 | 0,00 | 0,00 | 0,00 |
| SA00 | | | | -12.100,00 | -12.100,00 | 0,00 | | | |
| Investive Gebarung | | | | | | | | | |
| SU 33 | | | | | | | 0,00 | 0,00 | 0,00 |
| SU 34 | | | | | | | 0,00 | 0,00 | 0,00 |
| SA2 | | | | | | | 0,00 | 0,00 | 0,00 |
| SA3 | | | | | | | -12.100,00 | -12.100,00 | 0,00 |
| Finanzierungstätigkeit | | | | | | | | | |
| SU 35 | | | | | | | 0,00 | 0,00 | 0,00 |
| SU 36 | | | | | | | 0,00 | 0,00 | 0,00 |
| SA4 | | | | | | | 0,00 | 0,00 | 0,00 |
| SA5 | | | | | | | -12.100,00 | -12.100,00 | 0,00 |
| 37 Rundfunk, Presse und Film | | | | | | | | | |
| 371 Förderung von Presse und Film | | | | | | | | | |
| 371000 Förderung von Videoproduktionen | | | | | | | | | |
| Operative Gebarung | | | | | | | | | |
| SU 21 / 31 | | | | 0,00 | 0,00 | 0,00 | 0,00 | 0,00 | 0,00 |

1. Nachtragsvoranschlag 2021

Gemeinde Wienerwald

NVA Ergebnis- und Finanzierungsvoranschlag Detailnachweis

| | | MVAG | MVAG | QU | Ergebnisvoranschlag | | | Finanzierungsvoranschlag | | |
|--|---|------|------|----|---------------------|----------------|-------------|--------------------------|----------------|-------------|
| | | EH | FH | | VA 2021 inkl. NVA | VA 2021 | 1. NVA | VA 2021 inkl. NVA | VA 2021 | 1. NVA |
| 1/371000-775000 | Kapitaltransfers an Unternehmen (ohne Finanzunternehmen) und andere | 2233 | | 44 | | | | | | |
| SU 22 / 32 | Summe Aufwendungen / Auszahlungen operative Gebarung | | | | 0,00 | 0,00 | 0,00 | 0,00 | 0,00 | 0,00 |
| SA 0 / SA 1 | (0) Nettoergebnis (21 - 22) / (1) Geldfluss operative Gebarung (31 - 32) | | | | 0,00 | 0,00 | 0,00 | 0,00 | 0,00 | 0,00 |
| SU 23 | Summe Haushaltsrücklagen | | | | 0,00 | 0,00 | 0,00 | 0,00 | 0,00 | 0,00 |
| SA00 | Nettoergebnis nach Zuw./Entn. Haushaltsrücklagen (Saldo 0 +/- SU23) | | | | 0,00 | 0,00 | 0,00 | | | |
| Investive Gebarung | | | | | | | | | | |
| SU 33 | Summe Einzahlungen investive Gebarung | | | | | | | 0,00 | 0,00 | 0,00 |
| 1/371000-775000 | Kapitaltransfers an Unternehmen (ohne Finanzunternehmen) und andere | | 3433 | 44 | | | | | | |
| SU 34 | Summe Auszahlungen investive Gebarung | | | | | | | 0,00 | 0,00 | 0,00 |
| SA2 | Saldo (2) Geldfluss aus der Investiven Gebarung (33 - 34) | | | | | | | 0,00 | 0,00 | 0,00 |
| SA3 | Saldo (3) Nettofinanzierungssaldo (Saldo 1 + Saldo 2) | | | | | | | 0,00 | 0,00 | 0,00 |
| Finanzierungstätigkeit | | | | | | | | | | |
| SU 35 | Summe Einzahlungen aus der Finanzierungstätigkeit | | | | | | | 0,00 | 0,00 | 0,00 |
| SU 36 | Summe Auszahlungen aus der Finanzierungstätigkeit | | | | | | | 0,00 | 0,00 | 0,00 |
| SA4 | Saldo (4) Geldfluss aus der Finanzierungstätigkeit (35 - 36) | | | | | | | 0,00 | 0,00 | 0,00 |
| SA5 | Saldo (5) Geldfluss aus der voranschlagswirksamen Gebarung (Saldo 3 + Saldo 4) | | | | | | | 0,00 | 0,00 | 0,00 |
| 39 Kultus | | | | | | | | | | |
| 390 Kirchliche Angelegenheiten | | | | | | | | | | |
| 390000 Kirchliche Angelegenheiten | | | | | | | | | | |
| Operative Gebarung | | | | | | | | | | |
| SU 21 / 31 | Summe Erträge / Einzahlungen operative Gebarung | | | | 0,00 | 0,00 | 0,00 | 0,00 | 0,00 | 0,00 |
| 1/390000-600000 | Strom | 2222 | 3222 | 24 | 300,00 | 300,00 | | 300,00 | 300,00 | |
| 1/390000-728000 | Aufwendungen für Kirchen und Kapellen | 2225 | 3225 | 24 | 500,00 | 500,00 | | 500,00 | 500,00 | |
| SU 22 / 32 | Summe Aufwendungen / Auszahlungen operative Gebarung | | | | 800,00 | 800,00 | 0,00 | 800,00 | 800,00 | 0,00 |
| SA 0 / SA 1 | (0) Nettoergebnis (21 - 22) / (1) Geldfluss operative Gebarung (31 - 32) | | | | -800,00 | -800,00 | 0,00 | -800,00 | -800,00 | 0,00 |
| SU 23 | Summe Haushaltsrücklagen | | | | 0,00 | 0,00 | 0,00 | 0,00 | 0,00 | 0,00 |
| SA00 | Nettoergebnis nach Zuw./Entn. Haushaltsrücklagen (Saldo 0 +/- SU23) | | | | -800,00 | -800,00 | 0,00 | | | |
| Investive Gebarung | | | | | | | | | | |
| SU 33 | Summe Einzahlungen investive Gebarung | | | | | | | 0,00 | 0,00 | 0,00 |
| SU 34 | Summe Auszahlungen investive Gebarung | | | | | | | 0,00 | 0,00 | 0,00 |
| SA2 | Saldo (2) Geldfluss aus der Investiven Gebarung (33 - 34) | | | | | | | 0,00 | 0,00 | 0,00 |
| SA3 | Saldo (3) Nettofinanzierungssaldo (Saldo 1 + Saldo 2) | | | | | | | -800,00 | -800,00 | 0,00 |
| Finanzierungstätigkeit | | | | | | | | | | |
| SU 35 | Summe Einzahlungen aus der Finanzierungstätigkeit | | | | | | | 0,00 | 0,00 | 0,00 |

| | MVAG EH | MVAG FH | QU | Ergebnisvoranschlag | | | Finanzierungsvoranschlag | | |
|--------------|---|------------|----|---------------------|---------|--------|--------------------------|----------------|-------------|
| | | | | VA 2021 inkl. NVA | VA 2021 | 1. NVA | VA 2021 inkl. NVA | VA 2021 | 1. NVA |
| SU 36 | | | | | | | 0,00 | 0,00 | 0,00 |
| | Summe Auszahlungen aus der Finanzierungstätigkeit | | | | | | | | |
| SA4 | | | | | | | 0,00 | 0,00 | 0,00 |
| | Saldo (4) Geldfluss aus der Finanzierungstätigkeit (35 – 36) | | | | | | | | |
| SA5 | | | | | | | -800,00 | -800,00 | 0,00 |
| | Saldo (5) Geldfluss aus der voranschlagswirksamen Gebarung (Saldo 3 + Saldo 4) | | | | | | | | |

| | | MVAG | MVAG | QU | Ergebnisvoranschlag | | Finanzierungsvoranschlag | | | |
|---|---|------|------|----|---------------------|--------------------|--------------------------|--------------------|--------------------|-------------|
| | | EH | FH | | VA 2021 inkl. NVA | VA 2021 | 1. NVA | VA 2021 inkl. NVA | VA 2021 | 1. NVA |
| 4 Soziale Wohlfahrt und Wohnbauförderung | | | | | | | | | | |
| 41 | Allgemeine öffentliche Wohlfahrt | | | | | | | | | |
| 413 | Maßnahmen der Behindertenhilfe | | | | | | | | | |
| 413000 | Maßnahmen der Behindertenhilfe | | | | | | | | | |
| Operative Gebarung | | | | | | | | | | |
| SU 21 / 31 | Summe Erträge / Einzahlungen operative Gebarung | | | | 0,00 | 0,00 | 0,00 | 0,00 | 0,00 | 0,00 |
| 1/413000-710000 | Ausgleichstaxe nach BEinstG | 2225 | 3225 | 24 | 3.200,00 | 3.200,00 | | 3.200,00 | 3.200,00 | |
| SU 22 / 32 | Summe Aufwendungen / Auszahlungen operative Gebarung | | | | 3.200,00 | 3.200,00 | 0,00 | 3.200,00 | 3.200,00 | 0,00 |
| SA 0 / SA 1 | (0) Nettoergebnis (21 - 22) / (1) Geldfluss operative Gebarung (31 - 32) | | | | -3.200,00 | -3.200,00 | 0,00 | -3.200,00 | -3.200,00 | 0,00 |
| SU 23 | Summe Haushaltsrücklagen | | | | 0,00 | 0,00 | 0,00 | 0,00 | 0,00 | 0,00 |
| SA00 | Nettoergebnis nach Zuw./Entn. Haushaltsrücklagen (Saldo 0 +/- SU23) | | | | -3.200,00 | -3.200,00 | 0,00 | | | |
| Investive Gebarung | | | | | | | | | | |
| SU 33 | Summe Einzahlungen investive Gebarung | | | | | | | 0,00 | 0,00 | 0,00 |
| SU 34 | Summe Auszahlungen investive Gebarung | | | | | | | 0,00 | 0,00 | 0,00 |
| SA2 | Saldo (2) Geldfluss aus der Investiven Gebarung (33 - 34) | | | | | | | 0,00 | 0,00 | 0,00 |
| SA3 | Saldo (3) Nettofinanzierungssaldo (Saldo 1 + Saldo 2) | | | | | | | -3.200,00 | -3.200,00 | 0,00 |
| Finanzierungstätigkeit | | | | | | | | | | |
| SU 35 | Summe Einzahlungen aus der Finanzierungstätigkeit | | | | | | | 0,00 | 0,00 | 0,00 |
| SU 36 | Summe Auszahlungen aus der Finanzierungstätigkeit | | | | | | | 0,00 | 0,00 | 0,00 |
| SA4 | Saldo (4) Geldfluss aus der Finanzierungstätigkeit (35 - 36) | | | | | | | 0,00 | 0,00 | 0,00 |
| SA5 | Saldo (5) Geldfluss aus der voranschlagswirksamen Gebarung (Saldo 3 + Saldo 4) | | | | | | | -3.200,00 | -3.200,00 | 0,00 |
| 419 | Sonstige Einrichtungen und Maßnahmen | | | | | | | | | |
| 419000 | Sonstige Maßnahmen Sozialhilfe | | | | | | | | | |
| Operative Gebarung | | | | | | | | | | |
| 2/419000+861000 | Transfers von Ländern, Landesfonds und Landeskammern | 2121 | 3121 | 15 | | | | | | |
| SU 21 / 31 | Summe Erträge / Einzahlungen operative Gebarung | | | | 0,00 | 0,00 | 0,00 | 0,00 | 0,00 | 0,00 |
| 1/419000-751000 | Wohnsitzgemeindebeitrag | 2231 | 3231 | 26 | 12.000,00 | 12.000,00 | | 12.000,00 | 12.000,00 | |
| 1/419000-751100 | Sozialhilfe Umlage | 2231 | 3231 | 26 | 348.000,00 | 348.000,00 | | 348.000,00 | 348.000,00 | |
| SU 22 / 32 | Summe Aufwendungen / Auszahlungen operative Gebarung | | | | 360.000,00 | 360.000,00 | 0,00 | 360.000,00 | 360.000,00 | 0,00 |
| SA 0 / SA 1 | (0) Nettoergebnis (21 - 22) / (1) Geldfluss operative Gebarung (31 - 32) | | | | -360.000,00 | -360.000,00 | 0,00 | -360.000,00 | -360.000,00 | 0,00 |
| SU 23 | Summe Haushaltsrücklagen | | | | 0,00 | 0,00 | 0,00 | 0,00 | 0,00 | 0,00 |
| SA00 | Nettoergebnis nach Zuw./Entn. Haushaltsrücklagen (Saldo 0 +/- SU23) | | | | -360.000,00 | -360.000,00 | 0,00 | | | |
| Investive Gebarung | | | | | | | | | | |
| SU 33 | Summe Einzahlungen investive Gebarung | | | | | | | 0,00 | 0,00 | 0,00 |

1. Nachtragsvoranschlag 2021

Gemeinde Wienerwald

NVA Ergebnis- und Finanzierungsvoranschlag Detailnachweis

| | MVAG EH | MVAG FH | QU | Ergebnisvoranschlag | | | Finanzierungsvoranschlag | | |
|-------------------------------|------------|------------|----|---------------------|-----------|--------|--------------------------|-------------|--------|
| | | | | VA 2021 inkl. NVA | VA 2021 | 1. NVA | VA 2021 inkl. NVA | VA 2021 | 1. NVA |
| SU 34 | | | | | | | 0,00 | 0,00 | 0,00 |
| SA2 | | | | | | | 0,00 | 0,00 | 0,00 |
| SA3 | | | | | | | -360.000,00 | -360.000,00 | 0,00 |
| Finanzierungstätigkeit | | | | | | | | | |
| SU 35 | | | | | | | 0,00 | 0,00 | 0,00 |
| SU 36 | | | | | | | 0,00 | 0,00 | 0,00 |
| SA4 | | | | | | | 0,00 | 0,00 | 0,00 |
| SA5 | | | | | | | -360.000,00 | -360.000,00 | 0,00 |
| | | | | | | | | | |
| 42 | | | | | | | | | |
| 429 | | | | | | | | | |
| 429000 | | | | | | | | | |
| Operative Gebarung | | | | | | | | | |
| SU 21 / 31 | | | | 0,00 | 0,00 | 0,00 | 0,00 | 0,00 | 0,00 |
| 1/429000-768000 | | | | 3.000,00 | 3.000,00 | | 3.000,00 | 3.000,00 | |
| SU 22 / 32 | | | | 3.000,00 | 3.000,00 | 0,00 | 3.000,00 | 3.000,00 | 0,00 |
| SA 0 / SA 1 | | | | -3.000,00 | -3.000,00 | 0,00 | -3.000,00 | -3.000,00 | 0,00 |
| SU 23 | | | | 0,00 | 0,00 | 0,00 | 0,00 | 0,00 | 0,00 |
| SA00 | | | | -3.000,00 | -3.000,00 | 0,00 | | | |
| Investive Gebarung | | | | | | | | | |
| SU 33 | | | | | | | 0,00 | 0,00 | 0,00 |
| SU 34 | | | | | | | 0,00 | 0,00 | 0,00 |
| SA2 | | | | | | | 0,00 | 0,00 | 0,00 |
| SA3 | | | | | | | -3.000,00 | -3.000,00 | 0,00 |
| Finanzierungstätigkeit | | | | | | | | | |
| SU 35 | | | | | | | 0,00 | 0,00 | 0,00 |
| SU 36 | | | | | | | 0,00 | 0,00 | 0,00 |
| SA4 | | | | | | | 0,00 | 0,00 | 0,00 |
| SA5 | | | | | | | -3.000,00 | -3.000,00 | 0,00 |
| | | | | | | | | | |
| 43 | | | | | | | | | |
| 439 | | | | | | | | | |
| 439000 | | | | | | | | | |
| Operative Gebarung | | | | | | | | | |
| SU 21 / 31 | | | | 0,00 | 0,00 | 0,00 | 0,00 | 0,00 | 0,00 |
| 1/439000-728000 | | | | 1.500,00 | 1.500,00 | | 1.500,00 | 1.500,00 | |

1. Nachtragsvoranschlag 2021

Gemeinde Wienerwald

NVA Ergebnis- und Finanzierungsvoranschlag Detailnachweis

| | | MVAG | MVAG | QU | Ergebnisvoranschlag | | Finanzierungsvoranschlag | | | |
|-------------------------------|---|------|------|----|---------------------|-------------------|--------------------------|-------------------|-------------------|-------------|
| | | EH | FH | | VA 2021 inkl. NVA | VA 2021 | 1. NVA | VA 2021 inkl. NVA | VA 2021 | 1. NVA |
| 1/439000-751000 | Jugendwohlfahrtsumlage | 2231 | 3231 | 26 | 53.000,00 | 53.000,00 | | 53.000,00 | 53.000,00 | |
| 1/439000-755000 | Transfers an Kinderbetreuungseinrichtungen | 2233 | 3233 | 27 | 1.000,00 | 1.000,00 | | 1.000,00 | 1.000,00 | |
| 1/439000-768000 | Geburtenbeihilfe | 2234 | 3234 | 27 | 2.000,00 | 2.000,00 | | 2.000,00 | 2.000,00 | |
| SU 22 / 32 | Summe Aufwendungen / Auszahlungen operative Gebarung | | | | 57.500,00 | 57.500,00 | 0,00 | 57.500,00 | 57.500,00 | 0,00 |
| SA 0 / SA 1 | (0) Nettoergebnis (21 - 22) / (1) Geldfluss operative Gebarung (31 - 32) | | | | -57.500,00 | -57.500,00 | 0,00 | -57.500,00 | -57.500,00 | 0,00 |
| SU 23 | Summe Haushaltsrücklagen | | | | 0,00 | 0,00 | 0,00 | 0,00 | 0,00 | 0,00 |
| SA00 | Nettoergebnis nach Zuw./Entn. Haushaltsrücklagen (Saldo 0 +/- SU23) | | | | -57.500,00 | -57.500,00 | 0,00 | | | |
| Investive Gebarung | | | | | | | | | | |
| SU 33 | Summe Einzahlungen investive Gebarung | | | | | | | 0,00 | 0,00 | 0,00 |
| SU 34 | Summe Auszahlungen investive Gebarung | | | | | | | 0,00 | 0,00 | 0,00 |
| SA2 | Saldo (2) Geldfluss aus der Investiven Gebarung (33 - 34) | | | | | | | 0,00 | 0,00 | 0,00 |
| SA3 | Saldo (3) Nettofinanzierungssaldo (Saldo 1 + Saldo 2) | | | | | | | -57.500,00 | -57.500,00 | 0,00 |
| Finanzierungstätigkeit | | | | | | | | | | |
| SU 35 | Summe Einzahlungen aus der Finanzierungstätigkeit | | | | | | | 0,00 | 0,00 | 0,00 |
| SU 36 | Summe Auszahlungen aus der Finanzierungstätigkeit | | | | | | | 0,00 | 0,00 | 0,00 |
| SA4 | Saldo (4) Geldfluss aus der Finanzierungstätigkeit (35 - 36) | | | | | | | 0,00 | 0,00 | 0,00 |
| SA5 | Saldo (5) Geldfluss aus der voranschlagswirksamen Gebarung (Saldo 3 + Saldo 4) | | | | | | | -57.500,00 | -57.500,00 | 0,00 |

| | MVAG EH | MVAG FH | QU | Ergebnisvoranschlag | | Finanzierungsvoranschlag | | | |
|-------------------------------|---|------------|------|---------------------|-------------------|--------------------------|-------------------|-------------------|-------------|
| | | | | VA 2021 inkl. NVA | VA 2021 | 1. NVA | VA 2021 inkl. NVA | VA 2021 | 1. NVA |
| 5 Gesundheit | | | | | | | | | |
| 51 | Gesundheitsdienst | | | | | | | | |
| 510 | Medizinische Bereichsversorgung | | | | | | | | |
| 510000 | Medizinische Bereichsversorgung | | | | | | | | |
| Operative Gebarung | | | | | | | | | |
| SU 21 / 31 | Summe Erträge / Einzahlungen operative Gebarung | | | 0,00 | 0,00 | 0,00 | 0,00 | 0,00 | 0,00 |
| 1/510000-728000 | Honorar Totenbeschau | 2225 | 3225 | 24 | 100,00 | 100,00 | | 100,00 | 100,00 |
| 1/510000-751000 | Kosten gemeindeärztlicher Dienst NÖ | 2231 | 3231 | 26 | 10.000,00 | 10.000,00 | | 10.000,00 | 10.000,00 |
| SU 22 / 32 | Summe Aufwendungen / Auszahlungen operative Gebarung | | | 10.100,00 | 10.100,00 | 0,00 | 10.100,00 | 10.100,00 | 0,00 |
| SA 0 / SA 1 | (0) Nettoergebnis (21 - 22) / (1) Geldfluss operative Gebarung (31 - 32) | | | -10.100,00 | -10.100,00 | 0,00 | -10.100,00 | -10.100,00 | 0,00 |
| SU 23 | Summe Haushaltsrücklagen | | | 0,00 | 0,00 | 0,00 | 0,00 | 0,00 | 0,00 |
| SA00 | Nettoergebnis nach Zuw./Entn. Haushaltsrücklagen (Saldo 0 +/- SU23) | | | -10.100,00 | -10.100,00 | 0,00 | | | |
| Investive Gebarung | | | | | | | | | |
| SU 33 | Summe Einzahlungen investive Gebarung | | | | | | 0,00 | 0,00 | 0,00 |
| SU 34 | Summe Auszahlungen investive Gebarung | | | | | | 0,00 | 0,00 | 0,00 |
| SA2 | Saldo (2) Geldfluss aus der Investiven Gebarung (33 - 34) | | | | | | 0,00 | 0,00 | 0,00 |
| SA3 | Saldo (3) Nettofinanzierungssaldo (Saldo 1 + Saldo 2) | | | | | | -10.100,00 | -10.100,00 | 0,00 |
| Finanzierungstätigkeit | | | | | | | | | |
| SU 35 | Summe Einzahlungen aus der Finanzierungstätigkeit | | | | | | 0,00 | 0,00 | 0,00 |
| SU 36 | Summe Auszahlungen aus der Finanzierungstätigkeit | | | | | | 0,00 | 0,00 | 0,00 |
| SA4 | Saldo (4) Geldfluss aus der Finanzierungstätigkeit (35 - 36) | | | | | | 0,00 | 0,00 | 0,00 |
| SA5 | Saldo (5) Geldfluss aus der voranschlagswirksamen Gebarung (Saldo 3 + Saldo 4) | | | | | | -10.100,00 | -10.100,00 | 0,00 |
| 513 | Desinfektionsanstalten | | | | | | | | |
| 513000 | Desinfektionsanstalten | | | | | | | | |
| Operative Gebarung | | | | | | | | | |
| SU 21 / 31 | Summe Erträge / Einzahlungen operative Gebarung | | | 0,00 | 0,00 | 0,00 | 0,00 | 0,00 | 0,00 |
| 1/513000-728000 | Desinfektionsbeitrag | 2225 | 3225 | 24 | 200,00 | 200,00 | | 200,00 | 200,00 |
| SU 22 / 32 | Summe Aufwendungen / Auszahlungen operative Gebarung | | | 200,00 | 200,00 | 0,00 | 200,00 | 200,00 | 0,00 |
| SA 0 / SA 1 | (0) Nettoergebnis (21 - 22) / (1) Geldfluss operative Gebarung (31 - 32) | | | -200,00 | -200,00 | 0,00 | -200,00 | -200,00 | 0,00 |
| SU 23 | Summe Haushaltsrücklagen | | | 0,00 | 0,00 | 0,00 | 0,00 | 0,00 | 0,00 |
| SA00 | Nettoergebnis nach Zuw./Entn. Haushaltsrücklagen (Saldo 0 +/- SU23) | | | -200,00 | -200,00 | 0,00 | | | |
| Investive Gebarung | | | | | | | | | |
| SU 33 | Summe Einzahlungen investive Gebarung | | | | | | 0,00 | 0,00 | 0,00 |
| SU 34 | Summe Auszahlungen investive Gebarung | | | | | | 0,00 | 0,00 | 0,00 |
| SA2 | Saldo (2) Geldfluss aus der Investiven Gebarung (33 - 34) | | | | | | 0,00 | 0,00 | 0,00 |

1. Nachtragsvoranschlag 2021

NVA Ergebnis- und Finanzierungsvoranschlag Detailnachweis

Gemeinde Wienerwald

| | MVAG | MVAG | QU | Ergebnisvoranschlag | | | Finanzierungsvoranschlag | | | | | |
|--|------|------|----|---|------|-------------------|--------------------------|------------------|-------------------|-----------------|------------------|------------------|
| | | | | EH | FH | VA 2021 inkl. NVA | VA 2021 | 1. NVA | VA 2021 inkl. NVA | VA 2021 | 1. NVA | |
| SA3 | | | | Saldo (3) Nettofinanzierungssaldo (Saldo 1 + Saldo 2) | | | | -200,00 | -200,00 | 0,00 | | |
| Finanzierungstätigkeit | | | | | | | | | | | | |
| SU 35 | | | | Summe Einzahlungen aus der Finanzierungstätigkeit | | | | 0,00 | 0,00 | 0,00 | | |
| SU 36 | | | | Summe Auszahlungen aus der Finanzierungstätigkeit | | | | 0,00 | 0,00 | 0,00 | | |
| SA4 | | | | Saldo (4) Geldfluss aus der Finanzierungstätigkeit (35 – 36) | | | | 0,00 | 0,00 | 0,00 | | |
| SA5 | | | | Saldo (5) Geldfluss aus der voranschlagswirksamen Gebarung (Saldo 3 + Saldo 4) | | | | -200,00 | -200,00 | 0,00 | | |
| 519 Sonstige Einrichtungen und Maßnahmen | | | | | | | | | | | | |
| 519000 Sonstige Einrichtungen und Maßnahmen | | | | | | | | | | | | |
| Operative Gebarung | | | | | | | | | | | | |
| SU 21 / 31 | | | | Summe Erträge / Einzahlungen operative Gebarung | | | 0,00 | 0,00 | 0,00 | 0,00 | | |
| 1/519000-728000 | | | | Aufwendungen und Maßnahmen COVID-19 | 2225 | 3225 | 24 | 2.000,00 | -2.000,00 | 2.000,00 | -2.000,00 | |
| SU 22 / 32 | | | | Summe Aufwendungen / Auszahlungen operative Gebarung | | | 0,00 | 2.000,00 | -2.000,00 | 0,00 | 2.000,00 | -2.000,00 |
| SA 0 / SA 1 | | | | (0) Nettoergebnis (21 - 22) / (1) Geldfluss operative Gebarung (31 – 32) | | | 0,00 | -2.000,00 | 2.000,00 | 0,00 | -2.000,00 | 2.000,00 |
| SU 23 | | | | Summe Haushaltsrücklagen | | | 0,00 | 0,00 | 0,00 | 0,00 | 0,00 | |
| SA00 | | | | Nettoergebnis nach Zuw./Entn. Haushaltsrücklagen (Saldo 0 +/- SU23) | | | 0,00 | -2.000,00 | 2.000,00 | | | |
| Investive Gebarung | | | | | | | | | | | | |
| SU 33 | | | | Summe Einzahlungen investive Gebarung | | | | 0,00 | 0,00 | 0,00 | | |
| SU 34 | | | | Summe Auszahlungen investive Gebarung | | | | 0,00 | 0,00 | 0,00 | | |
| SA2 | | | | Saldo (2) Geldfluss aus der Investiven Gebarung (33 – 34) | | | | 0,00 | 0,00 | 0,00 | | |
| SA3 | | | | Saldo (3) Nettofinanzierungssaldo (Saldo 1 + Saldo 2) | | | | 0,00 | -2.000,00 | 2.000,00 | | |
| Finanzierungstätigkeit | | | | | | | | | | | | |
| SU 35 | | | | Summe Einzahlungen aus der Finanzierungstätigkeit | | | | 0,00 | 0,00 | 0,00 | | |
| SU 36 | | | | Summe Auszahlungen aus der Finanzierungstätigkeit | | | | 0,00 | 0,00 | 0,00 | | |
| SA4 | | | | Saldo (4) Geldfluss aus der Finanzierungstätigkeit (35 – 36) | | | | 0,00 | 0,00 | 0,00 | | |
| SA5 | | | | Saldo (5) Geldfluss aus der voranschlagswirksamen Gebarung (Saldo 3 + Saldo 4) | | | | 0,00 | -2.000,00 | 2.000,00 | | |
| 519100 Aufwendungen COVID-19 | | | | | | | | | | | | |
| Operative Gebarung | | | | | | | | | | | | |
| SU 21 / 31 | | | | Summe Erträge / Einzahlungen operative Gebarung | | | 0,00 | 0,00 | 0,00 | 0,00 | | |
| 1/519100-400000 | | | | Geringwertige Wirtschaftsgüter (GWG) | 2221 | 3221 | 23 | 3.000,00 | 3.000,00 | 3.000,00 | 3.000,00 | |
| 1/519100-420000 | | | | Roh-, Hilfs- und Baustoffe | 2221 | 3221 | 23 | 1.000,00 | 1.000,00 | 1.000,00 | 1.000,00 | |
| 1/519100-454000 | | | | Reinigungsmittel | 2221 | 3221 | 23 | 500,00 | 500,00 | 500,00 | 500,00 | |
| 1/519100-458000 | | | | medizinisches Einwegmaterial (Masken, Desinfektion) | 2221 | 3221 | 23 | 2.000,00 | 2.000,00 | 2.000,00 | 2.000,00 | |
| 1/519100-630000 | | | | Postdienste | 2222 | 3222 | 24 | 1.500,00 | 1.500,00 | 1.500,00 | 1.500,00 | |
| 1/519100-700000 | | | | Miet- und Pachtaufwand | 2223 | 3223 | 24 | 2.000,00 | 2.000,00 | 2.000,00 | 2.000,00 | |

1. Nachtragsvoranschlag 2021

Gemeinde Wienerwald

NVA Ergebnis- und Finanzierungsvoranschlag Detailnachweis

| | | MVAG | | | Ergebnisvoranschlag | | | Finanzierungsvoranschlag | | |
|-------------------------------|---|------|------|----|---------------------|-------------------|-------------------|--------------------------|-------------------|-------------------|
| | | EH | FH | QU | VA 2021 inkl. NVA | VA 2021 | 1. NVA | VA 2021 inkl. NVA | VA 2021 | 1. NVA |
| 1/519100-728000 | Entgelte für sonstige Leistungen | 2225 | 3225 | 24 | 5.000,00 | | 5.000,00 | 5.000,00 | | 5.000,00 |
| SU 22 / 32 | Summe Aufwendungen / Auszahlungen operative Gebarung | | | | 15.000,00 | 0,00 | 15.000,00 | 15.000,00 | 0,00 | 15.000,00 |
| SA 0 / SA 1 | (0) Nettoergebnis (21 - 22) / (1) Geldfluss operative Gebarung (31 - 32) | | | | -15.000,00 | 0,00 | -15.000,00 | -15.000,00 | 0,00 | -15.000,00 |
| SU 23 | Summe Haushaltsrücklagen | | | | 0,00 | 0,00 | 0,00 | 0,00 | 0,00 | 0,00 |
| SA00 | Nettoergebnis nach Zuw./Entn. Haushaltsrücklagen (Saldo 0 +/- SU23) | | | | -15.000,00 | 0,00 | -15.000,00 | | | |
| Investive Gebarung | | | | | | | | | | |
| SU 33 | Summe Einzahlungen investive Gebarung | | | | | | | 0,00 | 0,00 | 0,00 |
| SU 34 | Summe Auszahlungen investive Gebarung | | | | | | | 0,00 | 0,00 | 0,00 |
| SA2 | Saldo (2) Geldfluss aus der Investiven Gebarung (33 - 34) | | | | | | | 0,00 | 0,00 | 0,00 |
| SA3 | Saldo (3) Nettofinanzierungssaldo (Saldo 1 + Saldo 2) | | | | | | | -15.000,00 | 0,00 | -15.000,00 |
| Finanzierungstätigkeit | | | | | | | | | | |
| SU 35 | Summe Einzahlungen aus der Finanzierungstätigkeit | | | | | | | 0,00 | 0,00 | 0,00 |
| SU 36 | Summe Auszahlungen aus der Finanzierungstätigkeit | | | | | | | 0,00 | 0,00 | 0,00 |
| SA4 | Saldo (4) Geldfluss aus der Finanzierungstätigkeit (35 - 36) | | | | | | | 0,00 | 0,00 | 0,00 |
| SA5 | Saldo (5) Geldfluss aus der voranschlagswirksamen Gebarung (Saldo 3 + Saldo 4) | | | | | | | -15.000,00 | 0,00 | -15.000,00 |
| | | | | | | | | | | |
| 52 | Umweltschutz | | | | | | | | | |
| 520 | Natur- und Landschaftsschutz | | | | | | | | | |
| 520000 | Natur- und Landschaftsschutz | | | | | | | | | |
| Operative Gebarung | | | | | | | | | | |
| 2/520000+808000 | Ersätze Baumpflege | 2116 | 3116 | 16 | 3.000,00 | 3.000,00 | | 3.000,00 | 3.000,00 | |
| SU 21 / 31 | Summe Erträge / Einzahlungen operative Gebarung | | | | 3.000,00 | 3.000,00 | 0,00 | 3.000,00 | 3.000,00 | 0,00 |
| 1/520000-400000 | Geringwertige Wirtschaftsgüter (GWG) | 2221 | 3221 | 23 | 500,00 | 500,00 | | 500,00 | 500,00 | |
| 1/520000-611000 | Baumpflege, Grünanlagen bei Verkehrsflächen | 2224 | 3224 | 24 | 10.000,00 | 10.000,00 | | 10.000,00 | 10.000,00 | |
| 1/520000-680000 | Planmäßige Abschreibung | 2226 | | | 1.300,00 | 1.300,00 | | | | |
| 1/520000-700000 | Software - laufende Entgelte (SaaS) | 2223 | 3223 | 24 | 1.000,00 | 1.000,00 | | 1.000,00 | 1.000,00 | |
| 1/520000-726000 | Mitgliedsbeiträge an Institutionen | 2225 | 3225 | 24 | 500,00 | 500,00 | | 500,00 | 500,00 | |
| 1/520000-728000 | Entgelte für sonstige Leistungen | 2225 | 3225 | 24 | 1.000,00 | 1.000,00 | | 1.000,00 | 1.000,00 | |
| 1/520000-728500 | Softwarewartung | 2225 | 3225 | 24 | 100,00 | 100,00 | | 100,00 | 100,00 | |
| SU 22 / 32 | Summe Aufwendungen / Auszahlungen operative Gebarung | | | | 14.400,00 | 14.400,00 | 0,00 | 13.100,00 | 13.100,00 | 0,00 |
| SA 0 / SA 1 | (0) Nettoergebnis (21 - 22) / (1) Geldfluss operative Gebarung (31 - 32) | | | | -11.400,00 | -11.400,00 | 0,00 | -10.100,00 | -10.100,00 | 0,00 |
| SU 23 | Summe Haushaltsrücklagen | | | | 0,00 | 0,00 | 0,00 | 0,00 | 0,00 | 0,00 |
| SA00 | Nettoergebnis nach Zuw./Entn. Haushaltsrücklagen (Saldo 0 +/- SU23) | | | | -11.400,00 | -11.400,00 | 0,00 | | | |
| Investive Gebarung | | | | | | | | | | |
| SU 33 | Summe Einzahlungen investive Gebarung | | | | | | | 0,00 | 0,00 | 0,00 |
| SU 34 | Summe Auszahlungen investive Gebarung | | | | | | | 0,00 | 0,00 | 0,00 |

1. Nachtragsvoranschlag 2021

Gemeinde Wienerwald

NVA Ergebnis- und Finanzierungsvoranschlag Detailnachweis

| | MVAG | MVAG | QU | Ergebnisvoranschlag | | | Finanzierungsvoranschlag | | | | |
|---|------|------|----|--|------|-------------------|--------------------------|------------|-------------------|-----------|-----------|
| | | | | EH | FH | VA 2021 inkl. NVA | VA 2021 | 1. NVA | VA 2021 inkl. NVA | VA 2021 | 1. NVA |
| SA2 | | | | Saldo (2) Geldfluss aus der Investiven Gebarung (33 – 34) | | | | 0,00 | 0,00 | 0,00 | |
| SA3 | | | | Saldo (3) Nettofinanzierungssaldo (Saldo 1 + Saldo 2) | | | | -10.100,00 | -10.100,00 | 0,00 | |
| Finanzierungstätigkeit | | | | | | | | | | | |
| SU 35 | | | | Summe Einzahlungen aus der Finanzierungstätigkeit | | | | 0,00 | 0,00 | 0,00 | |
| SU 36 | | | | Summe Auszahlungen aus der Finanzierungstätigkeit | | | | 0,00 | 0,00 | 0,00 | |
| SA4 | | | | Saldo (4) Geldfluss aus der Finanzierungstätigkeit (35 – 36) | | | | 0,00 | 0,00 | 0,00 | |
| SA5 | | | | Saldo (5) Geldfluss aus der voranschlagswirksamen Gebarung (Saldo 3 + Saldo 4) | | | | -10.100,00 | -10.100,00 | 0,00 | |
| 522 Reinhaltung der Luft | | | | | | | | | | | |
| 522000 Maßnahmen zum Klimaschutz | | | | | | | | | | | |
| Operative Gebarung | | | | | | | | | | | |
| SU 21 / 31 | | | | Summe Erträge / Einzahlungen operative Gebarung | | | 0,00 | 0,00 | 0,00 | 0,00 | |
| 1/522000-728000 | | | | Entgelte für sonstige Leistungen | 2225 | 3225 | 24 | 1.500,00 | 1.500,00 | 1.500,00 | 1.500,00 |
| 5/522000-775000 | | | | Transfer an Infrastruktur KG - PV-Anlagen, Stromtankstellen | 2233 | | 44 | 50.000,00 | 50.000,00 | | |
| SU 22 / 32 | | | | Summe Aufwendungen / Auszahlungen operative Gebarung | | | 51.500,00 | 51.500,00 | 0,00 | 1.500,00 | 1.500,00 |
| SA 0 / SA 1 | | | | (0) Nettoergebnis (21 - 22) / (1) Geldfluss operative Gebarung (31 – 32) | | | -51.500,00 | -51.500,00 | 0,00 | -1.500,00 | -1.500,00 |
| 6/522000+894001 | | | | Entnahmen von zweckgebundenen Haushaltsrücklagen | 2301 | | | 60.000,00 | 60.000,00 | | |
| 1/522000-794001 | | | | Zuweisung an zweckgebundene Haushaltsrücklagen | 2401 | | | | | | |
| SU 23 | | | | Summe Haushaltsrücklagen | | | 60.000,00 | 60.000,00 | 0,00 | 0,00 | 0,00 |
| SA00 | | | | Nettoergebnis nach Zuw./Entn. Haushaltsrücklagen (Saldo 0 +/- SU23) | | | 8.500,00 | 8.500,00 | 0,00 | | |
| Investive Gebarung | | | | | | | | | | | |
| 6/522000+300000 | | | | Förderung von Bund, Bundesfonds und Bundeskammern | 3331 | | 33 | | | 5.000,00 | 5.000,00 |
| 6/522000+301000 | | | | Förderung von Ländern, Landesfonds und Landeskammern | 3331 | | 33 | | | 20.000,00 | 20.000,00 |
| SU 33 | | | | Summe Einzahlungen investive Gebarung | | | | | 25.000,00 | 25.000,00 | 0,00 |
| 5/522000-010000 | | | | Photovoltaikanlagen | 3413 | | 40 | | | 35.000,00 | 35.000,00 |
| 5/522000-775000 | | | | Transfer an Infrastruktur KG - PV-Anlagen, Stromtankstellen | 3433 | | 44 | | | 50.000,00 | 50.000,00 |
| SU 34 | | | | Summe Auszahlungen investive Gebarung | | | | | 85.000,00 | 85.000,00 | 0,00 |
| SA2 | | | | Saldo (2) Geldfluss aus der Investiven Gebarung (33 – 34) | | | | -60.000,00 | -60.000,00 | 0,00 | |
| SA3 | | | | Saldo (3) Nettofinanzierungssaldo (Saldo 1 + Saldo 2) | | | | -61.500,00 | -61.500,00 | 0,00 | |
| Finanzierungstätigkeit | | | | | | | | | | | |
| SU 35 | | | | Summe Einzahlungen aus der Finanzierungstätigkeit | | | | 0,00 | 0,00 | 0,00 | |
| SU 36 | | | | Summe Auszahlungen aus der Finanzierungstätigkeit | | | | 0,00 | 0,00 | 0,00 | |
| SA4 | | | | Saldo (4) Geldfluss aus der Finanzierungstätigkeit (35 – 36) | | | | 0,00 | 0,00 | 0,00 | |

1. Nachtragsvoranschlag 2021

Gemeinde Wienerwald

NVA Ergebnis- und Finanzierungsvoranschlag Detailnachweis

| | MVAG EH | MVAG FH | QU | Ergebnisvoranschlag | | | Finanzierungsvoranschlag | | |
|-------------------------------|---|------------|------|---------------------|----------------|-------------|--------------------------|-------------------|-------------|
| | | | | VA 2021 inkl. NVA | VA 2021 | 1. NVA | VA 2021 inkl. NVA | VA 2021 | 1. NVA |
| SA5 | Saldo (5) Geldfluss aus der voranschlagswirksamen Gebarung (Saldo 3 + Saldo 4) | | | | | | -61.500,00 | -61.500,00 | 0,00 |
| 529 | Sonstige Einrichtungen und Maßnahmen | | | | | | | | |
| 529000 | Schädlingsbekämpfung | | | | | | | | |
| Operative Gebarung | | | | | | | | | |
| SU 21 / 31 | Summe Erträge / Einzahlungen operative Gebarung | | | 0,00 | 0,00 | 0,00 | 0,00 | 0,00 | 0,00 |
| 1/529000-728000 | Entgelte für sonstige Leistungen | 2225 | 3225 | 24 | 500,00 | 500,00 | | 500,00 | 500,00 |
| SU 22 / 32 | Summe Aufwendungen / Auszahlungen operative Gebarung | | | 500,00 | 500,00 | 0,00 | 500,00 | 500,00 | 0,00 |
| SA 0 / SA 1 | (0) Nettoergebnis (21 - 22) / (1) Geldfluss operative Gebarung (31 - 32) | | | -500,00 | -500,00 | 0,00 | -500,00 | -500,00 | 0,00 |
| SU 23 | Summe Haushaltsrücklagen | | | 0,00 | 0,00 | 0,00 | 0,00 | 0,00 | 0,00 |
| SA00 | Nettoergebnis nach Zuw./Entn. Haushaltsrücklagen (Saldo 0 +/- SU23) | | | -500,00 | -500,00 | 0,00 | | | |
| Investive Gebarung | | | | | | | | | |
| SU 33 | Summe Einzahlungen investive Gebarung | | | | | | 0,00 | 0,00 | 0,00 |
| SU 34 | Summe Auszahlungen investive Gebarung | | | | | | 0,00 | 0,00 | 0,00 |
| SA2 | Saldo (2) Geldfluss aus der Investiven Gebarung (33 - 34) | | | | | | 0,00 | 0,00 | 0,00 |
| SA3 | Saldo (3) Nettofinanzierungssaldo (Saldo 1 + Saldo 2) | | | | | | -500,00 | -500,00 | 0,00 |
| Finanzierungstätigkeit | | | | | | | | | |
| SU 35 | Summe Einzahlungen aus der Finanzierungstätigkeit | | | | | | 0,00 | 0,00 | 0,00 |
| SU 36 | Summe Auszahlungen aus der Finanzierungstätigkeit | | | | | | 0,00 | 0,00 | 0,00 |
| SA4 | Saldo (4) Geldfluss aus der Finanzierungstätigkeit (35 - 36) | | | | | | 0,00 | 0,00 | 0,00 |
| SA5 | Saldo (5) Geldfluss aus der voranschlagswirksamen Gebarung (Saldo 3 + Saldo 4) | | | | | | -500,00 | -500,00 | 0,00 |
| 53 | Rettungs- und Warndienste | | | | | | | | |
| 530 | Rettungsdienste | | | | | | | | |
| 530000 | Rettungsdienste | | | | | | | | |
| Operative Gebarung | | | | | | | | | |
| SU 21 / 31 | Summe Erträge / Einzahlungen operative Gebarung | | | 0,00 | 0,00 | 0,00 | 0,00 | 0,00 | 0,00 |
| 1/530000-757000 | Beiträge an Rettungsdienste | 2234 | 3234 | 27 | | | | | |
| SU 22 / 32 | Summe Aufwendungen / Auszahlungen operative Gebarung | | | 0,00 | 0,00 | 0,00 | 0,00 | 0,00 | 0,00 |
| SA 0 / SA 1 | (0) Nettoergebnis (21 - 22) / (1) Geldfluss operative Gebarung (31 - 32) | | | 0,00 | 0,00 | 0,00 | 0,00 | 0,00 | 0,00 |
| SU 23 | Summe Haushaltsrücklagen | | | 0,00 | 0,00 | 0,00 | 0,00 | 0,00 | 0,00 |
| SA00 | Nettoergebnis nach Zuw./Entn. Haushaltsrücklagen (Saldo 0 +/- SU23) | | | 0,00 | 0,00 | 0,00 | | | |
| Investive Gebarung | | | | | | | | | |
| SU 33 | Summe Einzahlungen investive Gebarung | | | | | | 0,00 | 0,00 | 0,00 |
| SU 34 | Summe Auszahlungen investive Gebarung | | | | | | 0,00 | 0,00 | 0,00 |
| SA2 | Saldo (2) Geldfluss aus der Investiven Gebarung (33 - 34) | | | | | | 0,00 | 0,00 | 0,00 |
| SA3 | Saldo (3) Nettofinanzierungssaldo (Saldo 1 + Saldo 2) | | | | | | 0,00 | 0,00 | 0,00 |

1. Nachtragsvoranschlag 2021

NVA Ergebnis- und Finanzierungsvoranschlag Detailnachweis

Gemeinde Wienerwald

| | MVAG EH | MVAG FH | QU | Ergebnisvoranschlag | | | Finanzierungsvoranschlag | | |
|---|------------|--------------|----|---------------------|-------------|--------|--------------------------|-------------|--------|
| | | | | VA 2021 inkl. NVA | VA 2021 | 1. NVA | VA 2021 inkl. NVA | VA 2021 | 1. NVA |
| Finanzierungstätigkeit | | | | | | | | | |
| SU 35 | | | | | | | 0,00 | 0,00 | 0,00 |
| SU 36 | | | | | | | 0,00 | 0,00 | 0,00 |
| SA4 | | | | | | | 0,00 | 0,00 | 0,00 |
| SA5 | | | | | | | 0,00 | 0,00 | 0,00 |
| 56 Krankenanstalten anderer Rechtsträger | | | | | | | | | |
| 562 Sprengelbeiträge | | | | | | | | | |
| 562000 Beiträge der Gemeinden zum Krankenanstaltensprengel | | | | | | | | | |
| Operative Gebarung | | | | | | | | | |
| SU 21 / 31 | | | | 0,00 | 0,00 | 0,00 | 0,00 | 0,00 | 0,00 |
| 1/562000-752000 | | 2231 3231 26 | | 736.000,00 | 736.000,00 | | 736.000,00 | 736.000,00 | |
| SU 22 / 32 | | | | 736.000,00 | 736.000,00 | 0,00 | 736.000,00 | 736.000,00 | 0,00 |
| SA 0 / SA 1 | | | | -736.000,00 | -736.000,00 | 0,00 | -736.000,00 | -736.000,00 | 0,00 |
| SU 23 | | | | 0,00 | 0,00 | 0,00 | 0,00 | 0,00 | 0,00 |
| SA00 | | | | -736.000,00 | -736.000,00 | 0,00 | | | |
| Investive Gebarung | | | | | | | | | |
| SU 33 | | | | | | | 0,00 | 0,00 | 0,00 |
| SU 34 | | | | | | | 0,00 | 0,00 | 0,00 |
| SA2 | | | | | | | 0,00 | 0,00 | 0,00 |
| SA3 | | | | | | | -736.000,00 | -736.000,00 | 0,00 |
| Finanzierungstätigkeit | | | | | | | | | |
| SU 35 | | | | | | | 0,00 | 0,00 | 0,00 |
| SU 36 | | | | | | | 0,00 | 0,00 | 0,00 |
| SA4 | | | | | | | 0,00 | 0,00 | 0,00 |
| SA5 | | | | | | | -736.000,00 | -736.000,00 | 0,00 |

1. Nachtragsvoranschlag 2021

Gemeinde Wienerwald

NVA Ergebnis- und Finanzierungsvoranschlag Detailnachweis

| | | MVAG | MVAG | QU | Ergebnisvoranschlag | | | Finanzierungsvoranschlag | | |
|--|---|------|------|----|---------------------|-------------------|-------------------|--------------------------|-------------------|-------------------|
| | | EH | FH | | VA 2021 inkl. NVA | VA 2021 | 1. NVA | VA 2021 inkl. NVA | VA 2021 | 1. NVA |
| 6 Straßen- und Wasserbau, Verkehr | | | | | | | | | | |
| 61 | Straßenbau | | | | | | | | | |
| 612 | Gemeindestraßen | | | | | | | | | |
| 612000 | Gemeindestraßen | | | | | | | | | |
| Operative Gebarung | | | | | | | | | | |
| 6/612000+801000 | Veräußerungen von Grundstücken und Grundstückseinrichtungen | 2116 | | 30 | | | | | | |
| 6/612000+829960 | Sonstige Einnahme – Übernahme 2019 | 2116 | 3116 | 18 | | | | | | |
| 2/612000+860000 | Bundesbeiträge - Zinszuschuss | 2121 | 3121 | 15 | | | | | | |
| 6/612000+871000 | Bedarfszuweisungen Abt. Gemeinden NÖLR IVW3 | 2121 | 3121 | 33 | 120.000,00 | 140.000,00 | -20.000,00 | 120.000,00 | 140.000,00 | -20.000,00 |
| SU 21 / 31 | Summe Erträge / Einzahlungen operative Gebarung | | | | 120.000,00 | 140.000,00 | -20.000,00 | 120.000,00 | 140.000,00 | -20.000,00 |
| 1/612000-400000 | Geringwertige Wirtschaftsgüter (GWG) | 2221 | 3221 | 23 | 500,00 | | 500,00 | 500,00 | | 500,00 |
| 1/612000-511000 | Geldbezüge der Vertragsbediensteten in handwerklicher Verwendung | 2211 | 3211 | 20 | 10.600,00 | 10.600,00 | | 10.600,00 | 10.600,00 | |
| 1/612000-569000 | Sonstige Nebengebühren | 2211 | 3211 | 20 | 500,00 | 500,00 | | 500,00 | 500,00 | |
| 1/612000-580000 | DGB zum Ausgleichsfonds für Familienbeihilfen | 2212 | 3212 | 20 | 400,00 | 400,00 | | 400,00 | 400,00 | |
| 1/612000-582000 | Sonstige Dienstgeberbeiträge zur sozialen Sicherheit | 2212 | 3212 | 20 | 2.300,00 | 2.300,00 | | 2.300,00 | 2.300,00 | |
| 1/612000-590000 | Freiwillige Sozialleistungen | 2212 | 3212 | 20 | 100,00 | 100,00 | | 100,00 | 100,00 | |
| 1/612000-591000 | Dotierung von Rückstellungen für Abfertigungen | 2214 | | | 100,00 | 100,00 | | | | |
| 1/612000-592000 | Dotierung von Rückstellungen für Jubiläumswendungen | 2214 | | | 100,00 | 100,00 | | | | |
| 1/612000-611000 | Instandhaltung von Straßenbauten | 2224 | 3224 | 24 | 25.000,00 | 25.000,00 | | 25.000,00 | 25.000,00 | |
| 1/612000-650000 | Zinsen für Finanzschulden in Euro | 2241 | 3241 | 25 | | | | | | |
| 1/612000-670000 | Versicherungen | 2222 | 3222 | 24 | 100,00 | 100,00 | | 100,00 | 100,00 | |
| 1/612000-680000 | Planmäßige Abschreibung | 2226 | | | 149.000,00 | 149.000,00 | | | | |
| 1/612000-700000 | Pacht für landwirtschaftliche Wege | 2223 | 3223 | 24 | 100,00 | 100,00 | | 100,00 | 100,00 | |
| 5/612000-710000 | Immobilienvertragssteuer | 2225 | 3225 | 24 | | | | | | |
| 1/612000-728000 | Vermessungsarbeiten | 2225 | 3225 | 24 | | | | 2.000,00 | | 2.000,00 |
| 1/612000-729960 | Sonstige Ausgabe – Übernahme 2019 | 2225 | 3225 | 24 | | | | | | |
| 1/612000-775000 | Kapitaltransfers an Unternehmen | 2233 | | 44 | 4.600,00 | | 4.600,00 | | | |
| SU 22 / 32 | Summe Aufwendungen / Auszahlungen operative Gebarung | | | | 193.400,00 | 188.300,00 | 5.100,00 | 41.600,00 | 39.100,00 | 2.500,00 |
| SA 0 / SA 1 | (0) Nettoergebnis (21 - 22) / (1) Geldfluss operative Gebarung (31 – 32) | | | | -73.400,00 | -48.300,00 | -25.100,00 | 78.400,00 | 100.900,00 | -22.500,00 |
| 6/612000+894001 | Entnahmen von zweckgebundenen Haushaltsrücklagen | 2301 | | | 95.000,00 | 95.000,00 | | | | |
| SU 23 | Summe Haushaltsrücklagen | | | | 95.000,00 | 95.000,00 | 0,00 | 0,00 | 0,00 | 0,00 |

1. Nachtragsvoranschlag 2021

Gemeinde Wienerwald

NVA Ergebnis- und Finanzierungsvoranschlag Detailnachweis

| | | MVAG | MVAG | QU | Ergebnisvoranschlag | | | Finanzierungsvoranschlag | | |
|-------------------------------|---|------|------|----|---------------------|-------------------|-------------------|--------------------------|--------------------|-------------------|
| | | EH | FH | | VA 2021 inkl. NVA | VA 2021 | 1. NVA | VA 2021 inkl. NVA | VA 2021 | 1. NVA |
| SA00 | Nettoergebnis nach Zuw./Entn. Haushaltsrücklagen (Saldo 0 +/- SU23) | | | | 21.600,00 | 46.700,00 | -25.100,00 | | | |
| Investive Gebarung | | | | | | | | | | |
| 6/612000+801000 | Veräußerungen von Grundstücken und Grundstückseinrichtungen | | 3312 | 30 | | | | | | |
| SU 33 | Summe Einzahlungen investive Gebarung | | | | | | | 0,00 | 0,00 | 0,00 |
| 5/612000-001000 | Unbebaute Grundstücke | | 3412 | 40 | | | | | | |
| 5/612000-002000 | Aufschließungsstraßen und Maßnahmen zur Verkehrsberuhigung | | 3412 | 40 | | | | 185.000,00 | 185.000,00 | |
| 5/612000-005000 | Anlagen zu Straßenbauten - Beleuchtung | | 3412 | 40 | | | | 30.000,00 | 50.000,00 | -20.000,00 |
| 1/612000-020000 | Maschinen und maschinelle Anlagen | | 3414 | 41 | | | | 30.000,00 | 30.000,00 | |
| 1/612000-042000 | Amts-, Betriebs- und Geschäftsausstattung | | 3415 | 41 | | | | | | |
| 1/612000-775000 | Kapitaltransfers an Unternehmen | | 3433 | 44 | | | | 4.600,00 | | 4.600,00 |
| SU 34 | Summe Auszahlungen investive Gebarung | | | | | | | 249.600,00 | 265.000,00 | -15.400,00 |
| SA2 | Saldo (2) Geldfluss aus der Investiven Gebarung (33 – 34) | | | | | | | -249.600,00 | -265.000,00 | 15.400,00 |
| SA3 | Saldo (3) Nettofinanzierungssaldo (Saldo 1 + Saldo 2) | | | | | | | -171.200,00 | -164.100,00 | -7.100,00 |
| Finanzierungstätigkeit | | | | | | | | | | |
| SU 35 | Summe Einzahlungen aus der Finanzierungstätigkeit | | | | | | | 0,00 | 0,00 | 0,00 |
| 1/612000-346000 | Tilgung von Bankdarlehen | | 3614 | 65 | | | | | | |
| SU 36 | Summe Auszahlungen aus der Finanzierungstätigkeit | | | | | | | 0,00 | 0,00 | 0,00 |
| SA4 | Saldo (4) Geldfluss aus der Finanzierungstätigkeit (35 – 36) | | | | | | | 0,00 | 0,00 | 0,00 |
| SA5 | Saldo (5) Geldfluss aus der voranschlagswirksamen Gebarung (Saldo 3 + Saldo 4) | | | | | | | -171.200,00 | -164.100,00 | -7.100,00 |
| 616 | Sonstige Straßen und Wege | | | | | | | | | |
| 616000 | Radwege | | | | | | | | | |
| Operative Gebarung | | | | | | | | | | |
| SU 21 / 31 | Summe Erträge / Einzahlungen operative Gebarung | | | | 0,00 | 0,00 | 0,00 | 0,00 | 0,00 | 0,00 |
| 1/616000-640000 | Beratungsaufwand - Konzeptentwicklung | 2222 | 3222 | 24 | 10.000,00 | 10.000,00 | | 10.000,00 | 10.000,00 | |
| SU 22 / 32 | Summe Aufwendungen / Auszahlungen operative Gebarung | | | | 10.000,00 | 10.000,00 | 0,00 | 10.000,00 | 10.000,00 | 0,00 |
| SA 0 / SA 1 | (0) Nettoergebnis (21 - 22) / (1) Geldfluss operative Gebarung (31 – 32) | | | | -10.000,00 | -10.000,00 | 0,00 | -10.000,00 | -10.000,00 | 0,00 |
| SU 23 | Summe Haushaltsrücklagen | | | | 0,00 | 0,00 | 0,00 | 0,00 | 0,00 | 0,00 |
| SA00 | Nettoergebnis nach Zuw./Entn. Haushaltsrücklagen (Saldo 0 +/- SU23) | | | | -10.000,00 | -10.000,00 | 0,00 | | | |
| Investive Gebarung | | | | | | | | | | |
| SU 33 | Summe Einzahlungen investive Gebarung | | | | | | | 0,00 | 0,00 | 0,00 |
| SU 34 | Summe Auszahlungen investive Gebarung | | | | | | | 0,00 | 0,00 | 0,00 |
| SA2 | Saldo (2) Geldfluss aus der Investiven Gebarung (33 – 34) | | | | | | | 0,00 | 0,00 | 0,00 |
| SA3 | Saldo (3) Nettofinanzierungssaldo (Saldo 1 + Saldo 2) | | | | | | | -10.000,00 | -10.000,00 | 0,00 |

1. Nachtragsvoranschlag 2021

NVA Ergebnis- und Finanzierungsvoranschlag Detailnachweis

Gemeinde Wienerwald

| | MVAG EH | MVAG FH | QU | Ergebnisvoranschlag | | | Finanzierungsvoranschlag | | |
|-------------------------------|---|------------|------|---------------------|-----------|----------|--------------------------|------------|--------|
| | | | | VA 2021 inkl. NVA | VA 2021 | 1. NVA | VA 2021 inkl. NVA | VA 2021 | 1. NVA |
| Finanzierungstätigkeit | | | | | | | | | |
| SU 35 | | | | | | | 0,00 | 0,00 | 0,00 |
| SU 36 | | | | | | | 0,00 | 0,00 | 0,00 |
| SA4 | | | | | | | 0,00 | 0,00 | 0,00 |
| SA5 | | | | | | | -10.000,00 | -10.000,00 | 0,00 |
| | | | | | | | | | |
| 63 | Schutzwasserbau | | | | | | | | |
| 633 | Wildbachverbauung | | | | | | | | |
| 633000 | Wildbachverbauung | | | | | | | | |
| Operative Gebarung | | | | | | | | | |
| 6/633000+801000 | Veräußerungen von Grundstücken und Grundstückseinrichtungen | 2116 | 30 | | | | | | |
| SU 21 / 31 | Summe Erträge / Einzahlungen operative Gebarung | | | 0,00 | 0,00 | 0,00 | 0,00 | 0,00 | 0,00 |
| 1/633000-764000 | Entschädigungen Hochwasserschutz | 2234 | 3234 | 27 | 3.000,00 | 3.000,00 | 3.000,00 | 3.000,00 | |
| 5/633000-770000 | Interessentenbeiträge Bund | 2231 | 43 | | | | | | |
| SU 22 / 32 | Summe Aufwendungen / Auszahlungen operative Gebarung | | | 3.000,00 | 3.000,00 | 0,00 | 3.000,00 | 3.000,00 | 0,00 |
| SA 0 / SA 1 | (0) Nettoergebnis (21 - 22) / (1) Geldfluss operative Gebarung (31 - 32) | | | -3.000,00 | -3.000,00 | 0,00 | -3.000,00 | -3.000,00 | 0,00 |
| SU 23 | Summe Haushaltsrücklagen | | | 0,00 | 0,00 | 0,00 | 0,00 | 0,00 | 0,00 |
| SA00 | Nettoergebnis nach Zuw./Entn. Haushaltsrücklagen (Saldo 0 +/- SU23) | | | -3.000,00 | -3.000,00 | 0,00 | | | |
| Investive Gebarung | | | | | | | | | |
| 6/633000+801000 | Veräußerungen von Grundstücken und Grundstückseinrichtungen | | 3312 | 30 | | | | | |
| SU 33 | Summe Einzahlungen investive Gebarung | | | | | | 0,00 | 0,00 | 0,00 |
| 5/633000-770000 | Interessentenbeiträge Bund | | 3431 | 43 | | | | | |
| SU 34 | Summe Auszahlungen investive Gebarung | | | | | | 0,00 | 0,00 | 0,00 |
| SA2 | Saldo (2) Geldfluss aus der Investiven Gebarung (33 - 34) | | | | | | 0,00 | 0,00 | 0,00 |
| SA3 | Saldo (3) Nettofinanzierungssaldo (Saldo 1 + Saldo 2) | | | | | | -3.000,00 | -3.000,00 | 0,00 |
| Finanzierungstätigkeit | | | | | | | | | |
| SU 35 | Summe Einzahlungen aus der Finanzierungstätigkeit | | | | | | 0,00 | 0,00 | 0,00 |
| SU 36 | Summe Auszahlungen aus der Finanzierungstätigkeit | | | | | | 0,00 | 0,00 | 0,00 |
| SA4 | Saldo (4) Geldfluss aus der Finanzierungstätigkeit (35 - 36) | | | | | | 0,00 | 0,00 | 0,00 |
| SA5 | Saldo (5) Geldfluss aus der voranschlagswirksamen Gebarung (Saldo 3 + Saldo 4) | | | | | | -3.000,00 | -3.000,00 | 0,00 |

1. Nachtragsvoranschlag 2021

Gemeinde Wienerwald

NVA Ergebnis- und Finanzierungsvoranschlag Detailnachweis

| | MVAG EH | MVAG FH | QU | Ergebnisvoranschlag | | Finanzierungsvoranschlag | | | | |
|-------------------------------|---|------------|------|---------------------|------------------|--------------------------|-------------------|------------------|------------------|-------------|
| | | | | VA 2021 inkl. NVA | VA 2021 | 1. NVA | VA 2021 inkl. NVA | VA 2021 | 1. NVA | |
| 64 | Straßenverkehr | | | | | | | | | |
| 640 | Einrichtungen und Maßnahmen nach der Straßenverkehrsordnu | | | | | | | | | |
| 640000 | Einrichtungen und Maßnahmen nach der Straßenverkehrsordnu | | | | | | | | | |
| Operative Gebarung | | | | | | | | | | |
| 2/640000+868000 | Gemeindestraßen - Strafen | 2124 | 3124 | 16 | 1.000,00 | 1.000,00 | | 1.000,00 | 1.000,00 | |
| SU 21 / 31 | Summe Erträge / Einzahlungen operative Gebarung | | | | 1.000,00 | 1.000,00 | 0,00 | 1.000,00 | 1.000,00 | 0,00 |
| 1/640000-400000 | Geringwertige Wirtschaftsgüter (GWG) | 2221 | 3221 | 23 | 1.500,00 | 1.500,00 | | 1.500,00 | 1.500,00 | |
| 1/640000-621000 | Personentransporte Bus verlängerter Kurs VS Sitt | 2222 | 3222 | 24 | 1.000,00 | 1.000,00 | | 1.000,00 | 1.000,00 | |
| SU 22 / 32 | Summe Aufwendungen / Auszahlungen operative Gebarung | | | | 2.500,00 | 2.500,00 | 0,00 | 2.500,00 | 2.500,00 | 0,00 |
| SA 0 / SA 1 | (0) Nettoergebnis (21 - 22) / (1) Geldfluss operative Gebarung (31 - 32) | | | | -1.500,00 | -1.500,00 | 0,00 | -1.500,00 | -1.500,00 | 0,00 |
| SU 23 | Summe Haushaltsrücklagen | | | | 0,00 | 0,00 | 0,00 | 0,00 | 0,00 | 0,00 |
| SA00 | Nettoergebnis nach Zuw./Entn. Haushaltsrücklagen (Saldo 0 +/- SU23) | | | | -1.500,00 | -1.500,00 | 0,00 | | | |
| Investive Gebarung | | | | | | | | | | |
| SU 33 | Summe Einzahlungen investive Gebarung | | | | | | | 0,00 | 0,00 | 0,00 |
| SU 34 | Summe Auszahlungen investive Gebarung | | | | | | | 0,00 | 0,00 | 0,00 |
| SA2 | Saldo (2) Geldfluss aus der Investiven Gebarung (33 - 34) | | | | | | | 0,00 | 0,00 | 0,00 |
| SA3 | Saldo (3) Nettofinanzierungssaldo (Saldo 1 + Saldo 2) | | | | | | | -1.500,00 | -1.500,00 | 0,00 |
| Finanzierungstätigkeit | | | | | | | | | | |
| SU 35 | Summe Einzahlungen aus der Finanzierungstätigkeit | | | | | | | 0,00 | 0,00 | 0,00 |
| SU 36 | Summe Auszahlungen aus der Finanzierungstätigkeit | | | | | | | 0,00 | 0,00 | 0,00 |
| SA4 | Saldo (4) Geldfluss aus der Finanzierungstätigkeit (35 - 36) | | | | | | | 0,00 | 0,00 | 0,00 |
| SA5 | Saldo (5) Geldfluss aus der voranschlagswirksamen Gebarung (Saldo 3 + Saldo 4) | | | | | | | -1.500,00 | -1.500,00 | 0,00 |
| 649 | Sonstige Einrichtungen und Maßnahmen | | | | | | | | | |
| 649000 | Sonstige Einrichtungen und Maßnahmen | | | | | | | | | |
| Operative Gebarung | | | | | | | | | | |
| SU 21 / 31 | Summe Erträge / Einzahlungen operative Gebarung | | | | 0,00 | 0,00 | 0,00 | 0,00 | 0,00 | 0,00 |
| 1/649000-680000 | Planmäßige Abschreibung | 2226 | | | 800,00 | 800,00 | | | | |
| SU 22 / 32 | Summe Aufwendungen / Auszahlungen operative Gebarung | | | | 800,00 | 800,00 | 0,00 | 0,00 | 0,00 | 0,00 |
| SA 0 / SA 1 | (0) Nettoergebnis (21 - 22) / (1) Geldfluss operative Gebarung (31 - 32) | | | | -800,00 | -800,00 | 0,00 | 0,00 | 0,00 | 0,00 |
| SU 23 | Summe Haushaltsrücklagen | | | | 0,00 | 0,00 | 0,00 | 0,00 | 0,00 | 0,00 |
| SA00 | Nettoergebnis nach Zuw./Entn. Haushaltsrücklagen (Saldo 0 +/- SU23) | | | | -800,00 | -800,00 | 0,00 | | | |
| Investive Gebarung | | | | | | | | | | |
| SU 33 | Summe Einzahlungen investive Gebarung | | | | | | | 0,00 | 0,00 | 0,00 |
| 1/649000-010000 | Errichtung Buswarte Häuser | | 3413 | 40 | | | | 12.000,00 | 12.000,00 | |
| SU 34 | Summe Auszahlungen investive Gebarung | | | | | | | 12.000,00 | 12.000,00 | 0,00 |

1. Nachtragsvoranschlag 2021

Gemeinde Wienerwald

NVA Ergebnis- und Finanzierungsvoranschlag Detailnachweis

| | MVAG EH | MVAG FH | QU | Ergebnisvoranschlag | | | Finanzierungsvoranschlag | | | |
|-------------------------------|---|------------|------|---------------------|-------------------|-------------------|--------------------------|-------------------|-------------------|-------------|
| | | | | VA 2021 inkl. NVA | VA 2021 | 1. NVA | VA 2021 inkl. NVA | VA 2021 | 1. NVA | |
| SA2 | | | | | | | -12.000,00 | -12.000,00 | 0,00 | |
| SA3 | | | | | | | -12.000,00 | -12.000,00 | 0,00 | |
| Finanzierungstätigkeit | | | | | | | | | | |
| SU 35 | | | | | | | 0,00 | 0,00 | 0,00 | |
| SU 36 | | | | | | | 0,00 | 0,00 | 0,00 | |
| SA4 | | | | | | | 0,00 | 0,00 | 0,00 | |
| SA5 | | | | | | | -12.000,00 | -12.000,00 | 0,00 | |
| | | | | | | | | | | |
| 68 | Post- und Telekommunikationsdienste | | | | | | | | | |
| 680 | Post- und Telekommunikationsdienste | | | | | | | | | |
| 680000 | Postpartner | | | | | | | | | |
| Operative Gebarung | | | | | | | | | | |
| 2/680000+810000 | Leistungserlöse - Provisionen | 2114 | 3114 | 13 | 13.000,00 | 13.000,00 | | 13.000,00 | 13.000,00 | |
| 2/680000+817000 | Erträge aus der Auflösung von sonstigen Rückstellungen | 2117 | | | | | | | | |
| SU 21 / 31 | Summe Erträge / Einzahlungen operative Gebarung | | | | 13.000,00 | 13.000,00 | 0,00 | 13.000,00 | 13.000,00 | 0,00 |
| 1/680000-510000 | Geldbezüge der Vertragsbediensteten der Verwaltung | 2211 | 3211 | 20 | 17.200,00 | 17.200,00 | | 17.200,00 | 17.200,00 | |
| 1/680000-569000 | Sonstige Nebengebühren | 2211 | 3211 | 20 | 1.000,00 | 1.000,00 | | 1.000,00 | 1.000,00 | |
| 1/680000-580000 | DGB zum Ausgleichsfonds für Familienbeihilfen | 2212 | 3212 | 20 | 700,00 | 700,00 | | 700,00 | 700,00 | |
| 1/680000-582000 | Sonstige Dienstgeberbeiträge zur sozialen Sicherheit | 2212 | 3212 | 20 | 3.900,00 | 3.900,00 | | 3.900,00 | 3.900,00 | |
| 1/680000-590000 | Freiwillige Sozialleistungen | 2212 | 3212 | 20 | 100,00 | 100,00 | | 100,00 | 100,00 | |
| 1/680000-592000 | Dotierung von Rückstellungen für Jubiläumswendungen | 2214 | | | 400,00 | 400,00 | | | | |
| 1/680000-728000 | Entgelte für sonstige Leistungen | 2225 | 3225 | 24 | 100,00 | 100,00 | | 100,00 | 100,00 | |
| SU 22 / 32 | Summe Aufwendungen / Auszahlungen operative Gebarung | | | | 23.400,00 | 23.400,00 | 0,00 | 23.000,00 | 23.000,00 | 0,00 |
| SA 0 / SA 1 | (0) Nettoergebnis (21 - 22) / (1) Geldfluss operative Gebarung (31 - 32) | | | | -10.400,00 | -10.400,00 | 0,00 | -10.000,00 | -10.000,00 | 0,00 |
| SU 23 | Summe Haushaltsrücklagen | | | | 0,00 | 0,00 | 0,00 | 0,00 | 0,00 | |
| SA00 | Nettoergebnis nach Zuw./Entn. Haushaltsrücklagen (Saldo 0 +/- SU23) | | | | -10.400,00 | -10.400,00 | 0,00 | | | |
| Investive Gebarung | | | | | | | | | | |
| SU 33 | Summe Einzahlungen investive Gebarung | | | | | | 0,00 | 0,00 | 0,00 | |
| SU 34 | Summe Auszahlungen investive Gebarung | | | | | | 0,00 | 0,00 | 0,00 | |
| SA2 | Saldo (2) Geldfluss aus der Investiven Gebarung (33 - 34) | | | | | | 0,00 | 0,00 | 0,00 | |
| SA3 | Saldo (3) Nettofinanzierungssaldo (Saldo 1 + Saldo 2) | | | | | | -10.000,00 | -10.000,00 | 0,00 | |
| Finanzierungstätigkeit | | | | | | | | | | |
| SU 35 | Summe Einzahlungen aus der Finanzierungstätigkeit | | | | | | 0,00 | 0,00 | 0,00 | |

1. Nachtragsvoranschlag 2021

NVA Ergebnis- und Finanzierungsvoranschlag Detailnachweis

Gemeinde Wienerwald

| | MVAG EH | MVAG FH | QU | Ergebnisvoranschlag | | | Finanzierungsvoranschlag | | |
|-------------------------------|---|------------|---------|---------------------|------------------|-------------|--------------------------|-------------------|-------------|
| | | | | VA 2021 inkl. NVA | VA 2021 | 1. NVA | VA 2021 inkl. NVA | VA 2021 | 1. NVA |
| SU 36 | Summe Auszahlungen aus der Finanzierungstätigkeit | | | | | | 0,00 | 0,00 | 0,00 |
| SA4 | Saldo (4) Geldfluss aus der Finanzierungstätigkeit (35 – 36) | | | | | | 0,00 | 0,00 | 0,00 |
| SA5 | Saldo (5) Geldfluss aus der voranschlagswirksamen Gebarung (Saldo 3 + Saldo 4) | | | | | | -10.000,00 | -10.000,00 | 0,00 |
| 69 | Verkehr, Sonstiges | | | | | | | | |
| 690 | Verkehr, Sonstiges | | | | | | | | |
| 690000 | RegionalAST Mödling - Mikro ÖV | | | | | | | | |
| Operative Gebarung | | | | | | | | | |
| SU 21 / 31 | Summe Erträge / Einzahlungen operative Gebarung | | | 0,00 | 0,00 | 0,00 | 0,00 | 0,00 | 0,00 |
| 1/690000-621000 | Personentransporte | 2222 | 3222 24 | 5.000,00 | 5.000,00 | | 5.000,00 | 5.000,00 | |
| SU 22 / 32 | Summe Aufwendungen / Auszahlungen operative Gebarung | | | 5.000,00 | 5.000,00 | 0,00 | 5.000,00 | 5.000,00 | 0,00 |
| SA 0 / SA 1 | (0) Nettoergebnis (21 - 22) / (1) Geldfluss operative Gebarung (31 – 32) | | | -5.000,00 | -5.000,00 | 0,00 | -5.000,00 | -5.000,00 | 0,00 |
| SU 23 | Summe Haushaltsrücklagen | | | 0,00 | 0,00 | 0,00 | 0,00 | 0,00 | 0,00 |
| SA00 | Nettoergebnis nach Zuw./Entn. Haushaltsrücklagen (Saldo 0 +/- SU23) | | | -5.000,00 | -5.000,00 | 0,00 | | | |
| Investive Gebarung | | | | | | | | | |
| SU 33 | Summe Einzahlungen investive Gebarung | | | | | | 0,00 | 0,00 | 0,00 |
| SU 34 | Summe Auszahlungen investive Gebarung | | | | | | 0,00 | 0,00 | 0,00 |
| SA2 | Saldo (2) Geldfluss aus der Investiven Gebarung (33 – 34) | | | | | | 0,00 | 0,00 | 0,00 |
| SA3 | Saldo (3) Nettofinanzierungssaldo (Saldo 1 + Saldo 2) | | | | | | -5.000,00 | -5.000,00 | 0,00 |
| Finanzierungstätigkeit | | | | | | | | | |
| SU 35 | Summe Einzahlungen aus der Finanzierungstätigkeit | | | | | | 0,00 | 0,00 | 0,00 |
| SU 36 | Summe Auszahlungen aus der Finanzierungstätigkeit | | | | | | 0,00 | 0,00 | 0,00 |
| SA4 | Saldo (4) Geldfluss aus der Finanzierungstätigkeit (35 – 36) | | | | | | 0,00 | 0,00 | 0,00 |
| SA5 | Saldo (5) Geldfluss aus der voranschlagswirksamen Gebarung (Saldo 3 + Saldo 4) | | | | | | -5.000,00 | -5.000,00 | 0,00 |

| | MVAG EH | MVAG FH | QU | Ergebnisvoranschlag | | Finanzierungsvoranschlag | | | | |
|-------------------------------|---|------------|------|---------------------|-------------------|--------------------------|-------------------|-------------------|------------------|-------------|
| | | | | VA 2021 inkl. NVA | VA 2021 | 1. NVA | VA 2021 inkl. NVA | VA 2021 | 1. NVA | |
| 7 Wirtschaftsförderung | | | | | | | | | | |
| 71 | Grundlagenverbesserung in der Land- und Forstwirtschaft | | | | | | | | | |
| 710 | Land- und forstwirtschaftlicher Wegebau | | | | | | | | | |
| 710000 | Wegebau | | | | | | | | | |
| Operative Gebarung | | | | | | | | | | |
| 6/710000+801000 | Veräußerungen von Grundstücken und Grundstückseinrichtungen | 2116 | | 30 | | | | | | |
| 2/710000+813000 | Erträge aus der Auflösung von Investitionszuschüssen (Kapitaltransfers) | 2127 | | | 300,00 | 300,00 | | | | |
| 6/710000+829910 | Zuführung aus dem operativen Haushalt | 2116 | 3116 | 18 | 17.500,00 | 17.500,00 | 17.500,00 | 17.500,00 | | |
| 6/710000+871000 | Bedarfszuweisungen Abt. Gemeinden NÖLR IVW3 | 2121 | 3121 | 33 | 8.700,00 | 8.700,00 | 8.700,00 | 8.700,00 | | |
| SU 21 / 31 | Summe Erträge / Einzahlungen operative Gebarung | | | | 26.500,00 | 26.500,00 | 0,00 | 26.200,00 | 26.200,00 | 0,00 |
| 1/710000-680000 | Planmäßige Abschreibung | 2226 | | | 49.600,00 | 49.600,00 | | | | |
| 1/710000-729910 | Zuführung an den investiven Haushalt | 2225 | 3225 | 24 | 17.500,00 | 17.500,00 | 17.500,00 | 17.500,00 | | |
| SU 22 / 32 | Summe Aufwendungen / Auszahlungen operative Gebarung | | | | 67.100,00 | 67.100,00 | 0,00 | 17.500,00 | 17.500,00 | 0,00 |
| SA 0 / SA 1 | (0) Nettoergebnis (21 - 22) / (1) Geldfluss operative Gebarung (31 - 32) | | | | -40.600,00 | -40.600,00 | 0,00 | 8.700,00 | 8.700,00 | 0,00 |
| SU 23 | Summe Haushaltsrücklagen | | | | 0,00 | 0,00 | 0,00 | 0,00 | 0,00 | 0,00 |
| SA00 | Nettoergebnis nach Zuw./Entn. Haushaltsrücklagen (Saldo 0 +/- SU23) | | | | -40.600,00 | -40.600,00 | 0,00 | | | |
| Investive Gebarung | | | | | | | | | | |
| 6/710000+301000 | Förderung Abt. Güterwege NÖ ABB | | 3331 | 33 | | | 8.800,00 | 8.800,00 | | |
| 6/710000+801000 | Veräußerungen von Grundstücken und Grundstückseinrichtungen | | 3312 | 30 | | | | | | |
| SU 33 | Summe Einzahlungen investive Gebarung | | | | | | 8.800,00 | 8.800,00 | 0,00 | |
| 5/710000-002000 | Güterwegeerhaltung | | 3412 | 40 | | | 35.000,00 | 35.000,00 | | |
| SU 34 | Summe Auszahlungen investive Gebarung | | | | | | 35.000,00 | 35.000,00 | 0,00 | |
| SA2 | Saldo (2) Geldfluss aus der Investiven Gebarung (33 - 34) | | | | | | -26.200,00 | -26.200,00 | 0,00 | |
| SA3 | Saldo (3) Nettofinanzierungssaldo (Saldo 1 + Saldo 2) | | | | | | -17.500,00 | -17.500,00 | 0,00 | |
| Finanzierungstätigkeit | | | | | | | | | | |
| SU 35 | Summe Einzahlungen aus der Finanzierungstätigkeit | | | | | | 0,00 | 0,00 | 0,00 | |
| SU 36 | Summe Auszahlungen aus der Finanzierungstätigkeit | | | | | | 0,00 | 0,00 | 0,00 | |
| SA4 | Saldo (4) Geldfluss aus der Finanzierungstätigkeit (35 - 36) | | | | | | 0,00 | 0,00 | 0,00 | |
| SA5 | Saldo (5) Geldfluss aus der voranschlagswirksamen Gebarung (Saldo 3 + Saldo 4) | | | | | | -17.500,00 | -17.500,00 | 0,00 | |

1. Nachtragsvoranschlag 2021

Gemeinde Wienerwald

NVA Ergebnis- und Finanzierungsvoranschlag Detailnachweis

| | MVAG EH | MVAG FH | QU | Ergebnisvoranschlag | | Finanzierungsvoranschlag | | | |
|-------------------------------|---|------------|------|---------------------|------------------|--------------------------|-------------------|------------------|-------------|
| | | | | VA 2021 inkl. NVA | VA 2021 | 1. NVA | VA 2021 inkl. NVA | VA 2021 | 1. NVA |
| 74 | Sonstige Förderung der Land- und Forstwirtschaft | | | | | | | | |
| 742 | Produktionsförderung | | | | | | | | |
| 742000 | Produktionsförderung | | | | | | | | |
| Operative Gebarung | | | | | | | | | |
| SU 21 / 31 | Summe Erträge / Einzahlungen operative Gebarung | | | 0,00 | 0,00 | 0,00 | 0,00 | 0,00 | 0,00 |
| 1/742000-755000 | Transfers an Unternehmen - Besamungszuschuss | 2233 | 3233 | 27 | 3.500,00 | 3.500,00 | | 3.500,00 | 3.500,00 |
| SU 22 / 32 | Summe Aufwendungen / Auszahlungen operative Gebarung | | | 3.500,00 | 3.500,00 | 0,00 | 3.500,00 | 3.500,00 | 0,00 |
| SA 0 / SA 1 | (0) Nettoergebnis (21 - 22) / (1) Geldfluss operative Gebarung (31 - 32) | | | -3.500,00 | -3.500,00 | 0,00 | -3.500,00 | -3.500,00 | 0,00 |
| SU 23 | Summe Haushaltsrücklagen | | | 0,00 | 0,00 | 0,00 | 0,00 | 0,00 | 0,00 |
| SA00 | Nettoergebnis nach Zuw./Entn. Haushaltsrücklagen (Saldo 0 +/- SU23) | | | -3.500,00 | -3.500,00 | 0,00 | | | |
| Investive Gebarung | | | | | | | | | |
| SU 33 | Summe Einzahlungen investive Gebarung | | | | | | 0,00 | 0,00 | 0,00 |
| SU 34 | Summe Auszahlungen investive Gebarung | | | | | | 0,00 | 0,00 | 0,00 |
| SA2 | Saldo (2) Geldfluss aus der Investiven Gebarung (33 - 34) | | | | | | 0,00 | 0,00 | 0,00 |
| SA3 | Saldo (3) Nettofinanzierungssaldo (Saldo 1 + Saldo 2) | | | | | | -3.500,00 | -3.500,00 | 0,00 |
| Finanzierungstätigkeit | | | | | | | | | |
| SU 35 | Summe Einzahlungen aus der Finanzierungstätigkeit | | | | | | 0,00 | 0,00 | 0,00 |
| SU 36 | Summe Auszahlungen aus der Finanzierungstätigkeit | | | | | | 0,00 | 0,00 | 0,00 |
| SA4 | Saldo (4) Geldfluss aus der Finanzierungstätigkeit (35 - 36) | | | | | | 0,00 | 0,00 | 0,00 |
| SA5 | Saldo (5) Geldfluss aus der voranschlagswirksamen Gebarung (Saldo 3 + Saldo 4) | | | | | | -3.500,00 | -3.500,00 | 0,00 |
| 77 | Förderung des Fremdenverkehrs | | | | | | | | |
| 771 | Maßnahmen zur Förderung des Fremdenverkehrs | | | | | | | | |
| 771000 | Maßnahmen zur Förderung des Fremdenverkehrs | | | | | | | | |
| Operative Gebarung | | | | | | | | | |
| SU 21 / 31 | Summe Erträge / Einzahlungen operative Gebarung | | | 0,00 | 0,00 | 0,00 | 0,00 | 0,00 | 0,00 |
| 1/771000-400000 | Geringwertige Wirtschaftsgüter (GWG) | 2221 | 3221 | 23 | 500,00 | 500,00 | | 500,00 | 500,00 |
| 1/771000-613000 | Instandhaltung von sonstigen Grundstückseinrichtungen | 2224 | 3224 | 24 | 200,00 | 200,00 | | 200,00 | 200,00 |
| 1/771000-680000 | Planmäßige Abschreibung | 2226 | | | 400,00 | 400,00 | | | |
| 1/771000-726000 | Mitgliedsbeiträge an Institutionen | 2225 | 3225 | 24 | 400,00 | 400,00 | | 400,00 | 400,00 |
| 1/771000-728000 | Aufwendungen Fremdenverkehr | 2225 | 3225 | 24 | 8.000,00 | 8.000,00 | | 8.000,00 | 8.000,00 |
| SU 22 / 32 | Summe Aufwendungen / Auszahlungen operative Gebarung | | | 9.500,00 | 9.500,00 | 0,00 | 9.100,00 | 9.100,00 | 0,00 |
| SA 0 / SA 1 | (0) Nettoergebnis (21 - 22) / (1) Geldfluss operative Gebarung (31 - 32) | | | -9.500,00 | -9.500,00 | 0,00 | -9.100,00 | -9.100,00 | 0,00 |
| SU 23 | Summe Haushaltsrücklagen | | | 0,00 | 0,00 | 0,00 | 0,00 | 0,00 | 0,00 |

1. Nachtragsvoranschlag 2021

Gemeinde Wienerwald

NVA Ergebnis- und Finanzierungsvoranschlag Detailnachweis

| | MVAG EH | MVAG FH | QU | Ergebnisvoranschlag | | | Finanzierungsvoranschlag | | |
|-------------------------------|---|------------|------|---------------------|------------------|------------------|--------------------------|------------------|------------------|
| | | | | VA 2021 inkl. NVA | VA 2021 | 1. NVA | VA 2021 inkl. NVA | VA 2021 | 1. NVA |
| SA00 | Nettoergebnis nach Zuw./Entn. Haushaltsrücklagen (Saldo 0 +/- SU23) | | | -9.500,00 | -9.500,00 | 0,00 | | | |
| Investive Gebarung | | | | | | | | | |
| SU 33 | Summe Einzahlungen investive Gebarung | | | | | | 0,00 | 0,00 | 0,00 |
| SU 34 | Summe Auszahlungen investive Gebarung | | | | | | 0,00 | 0,00 | 0,00 |
| SA2 | Saldo (2) Geldfluss aus der Investiven Gebarung (33 – 34) | | | | | | 0,00 | 0,00 | 0,00 |
| SA3 | Saldo (3) Nettofinanzierungssaldo (Saldo 1 + Saldo 2) | | | | | | -9.100,00 | -9.100,00 | 0,00 |
| Finanzierungstätigkeit | | | | | | | | | |
| SU 35 | Summe Einzahlungen aus der Finanzierungstätigkeit | | | | | | 0,00 | 0,00 | 0,00 |
| SU 36 | Summe Auszahlungen aus der Finanzierungstätigkeit | | | | | | 0,00 | 0,00 | 0,00 |
| SA4 | Saldo (4) Geldfluss aus der Finanzierungstätigkeit (35 – 36) | | | | | | 0,00 | 0,00 | 0,00 |
| SA5 | Saldo (5) Geldfluss aus der voranschlagswirksamen Gebarung (Saldo 3 + Saldo 4) | | | | | | -9.100,00 | -9.100,00 | 0,00 |
| 78 | Förderung von Handel, Gewerbe und Industrie | | | | | | | | |
| 789 | Sonstige Einrichtungen und Maßnahmen | | | | | | | | |
| 789000 | Sonstige Einrichtungen und Maßnahmen | | | | | | | | |
| Operative Gebarung | | | | | | | | | |
| SU 21 / 31 | Summe Erträge / Einzahlungen operative Gebarung | | | 0,00 | 0,00 | 0,00 | 0,00 | 0,00 | 0,00 |
| 1/789000-755000 | Förderung Müllgebühren Gastronomie | 2233 | 3233 | 27 | 5.000,00 | | 5.000,00 | 5.000,00 | 5.000,00 |
| 1/789000-768000 | Gutscheine ortsansässige Gastronomie | 2234 | 3234 | 27 | 4.000,00 | 4.000,00 | 4.000,00 | 4.000,00 | |
| SU 22 / 32 | Summe Aufwendungen / Auszahlungen operative Gebarung | | | 9.000,00 | 4.000,00 | 5.000,00 | 9.000,00 | 4.000,00 | 5.000,00 |
| SA 0 / SA 1 | (0) Nettoergebnis (21 - 22) / (1) Geldfluss operative Gebarung (31 – 32) | | | -9.000,00 | -4.000,00 | -5.000,00 | -9.000,00 | -4.000,00 | -5.000,00 |
| SU 23 | Summe Haushaltsrücklagen | | | 0,00 | 0,00 | 0,00 | 0,00 | 0,00 | 0,00 |
| SA00 | Nettoergebnis nach Zuw./Entn. Haushaltsrücklagen (Saldo 0 +/- SU23) | | | -9.000,00 | -4.000,00 | -5.000,00 | | | |
| Investive Gebarung | | | | | | | | | |
| SU 33 | Summe Einzahlungen investive Gebarung | | | | | | 0,00 | 0,00 | 0,00 |
| SU 34 | Summe Auszahlungen investive Gebarung | | | | | | 0,00 | 0,00 | 0,00 |
| SA2 | Saldo (2) Geldfluss aus der Investiven Gebarung (33 – 34) | | | | | | 0,00 | 0,00 | 0,00 |
| SA3 | Saldo (3) Nettofinanzierungssaldo (Saldo 1 + Saldo 2) | | | | | | -9.000,00 | -4.000,00 | -5.000,00 |
| Finanzierungstätigkeit | | | | | | | | | |
| SU 35 | Summe Einzahlungen aus der Finanzierungstätigkeit | | | | | | 0,00 | 0,00 | 0,00 |
| SU 36 | Summe Auszahlungen aus der Finanzierungstätigkeit | | | | | | 0,00 | 0,00 | 0,00 |
| SA4 | Saldo (4) Geldfluss aus der Finanzierungstätigkeit (35 – 36) | | | | | | 0,00 | 0,00 | 0,00 |
| SA5 | Saldo (5) Geldfluss aus der voranschlagswirksamen Gebarung (Saldo 3 + Saldo 4) | | | | | | -9.000,00 | -4.000,00 | -5.000,00 |

| | MVAG EH | MVAG FH | QU | Ergebnisvoranschlag | | Finanzierungsvoranschlag | | | | |
|---------------------------|---|------------|------|---------------------|-------------------|--------------------------|-------------------|-------------------|-------------------|------------------|
| | | | | VA 2021 inkl. NVA | VA 2021 | 1. NVA | VA 2021 inkl. NVA | VA 2021 | 1. NVA | |
| 8 Dienstleistungen | | | | | | | | | | |
| 81 | Öffentliche Einrichtungen (soweit nicht dem Abschnitt 85 zuzuordnen) | | | | | | | | | |
| 814 | Straßenreinigung | | | | | | | | | |
| 814000 | Straßenreinigung und Winterdienst | | | | | | | | | |
| Operative Gebarung | | | | | | | | | | |
| SU 21 / 31 | Summe Erträge / Einzahlungen operative Gebarung | | | 0,00 | 0,00 | 0,00 | 0,00 | 0,00 | 0,00 | |
| 1/814000-400000 | Geringwertige Wirtschaftsgüter (GWG) | 2221 | 3221 | 23 | 900,00 | 900,00 | | 900,00 | 900,00 | |
| 1/814000-453000 | Schmier- und Schleifmittel | 2221 | 3221 | 23 | 500,00 | 500,00 | | 500,00 | 500,00 | |
| 1/814000-455000 | Streu- und Auftausalze | 2221 | 3221 | 23 | 35.000,00 | 30.000,00 | 5.000,00 | 35.000,00 | 30.000,00 | |
| 1/814000-511000 | Geldbezüge der Vertragsbediensteten in handwerklicher Verwendung | 2211 | 3211 | 20 | 21.300,00 | 21.300,00 | | 21.300,00 | 21.300,00 | |
| 1/814000-523000 | Geldbezüge der nicht ganzjährig beschäftigten Arbeiter | 2211 | 3211 | 20 | | | | | | |
| 1/814000-565000 | Rufbereitschaft Winterdienst | 2211 | 3211 | 20 | 9.000,00 | 9.000,00 | | 9.000,00 | 9.000,00 | |
| 1/814000-569000 | Sonstige Nebengebühren | 2211 | 3211 | 20 | 700,00 | 700,00 | | 700,00 | 700,00 | |
| 1/814000-580000 | DGB zum Ausgleichsfonds für Familienbeihilfen | 2212 | 3212 | 20 | 1.400,00 | 1.400,00 | | 1.400,00 | 1.400,00 | |
| 1/814000-582000 | Sonstige Dienstgeberbeiträge zur sozialen Sicherheit | 2212 | 3212 | 20 | 7.400,00 | 7.400,00 | | 7.400,00 | 7.400,00 | |
| 1/814000-590000 | Freiwillige Sozialleistungen | 2212 | 3212 | 20 | 100,00 | 100,00 | | 100,00 | 100,00 | |
| 1/814000-591000 | Dotierung von Rückstellungen für Abfertigungen | 2214 | | | 100,00 | 100,00 | | | | |
| 1/814000-592000 | Dotierung von Rückstellungen für Jubiläumswendungen | 2214 | | | 200,00 | 200,00 | | | | |
| 1/814000-700000 | Miete Salzsilo | 2223 | 3223 | 24 | 4.500,00 | 4.500,00 | | 4.500,00 | 4.500,00 | |
| 1/814000-700100 | Miete Sandlager | 2223 | 3223 | 24 | 300,00 | 300,00 | | 300,00 | 300,00 | |
| 1/814000-728000 | Entgelte für sonstige Leistungen | 2225 | 3225 | 24 | 2.000,00 | 2.000,00 | | 2.000,00 | 2.000,00 | |
| 1/814000-728100 | Straßenkehrung | 2225 | 3225 | 24 | 4.000,00 | 4.000,00 | | 4.000,00 | 4.000,00 | |
| SU 22 / 32 | Summe Aufwendungen / Auszahlungen operative Gebarung | | | | 87.400,00 | 82.400,00 | 5.000,00 | 87.100,00 | 82.100,00 | 5.000,00 |
| SA 0 / SA 1 | (0) Nettoergebnis (21 - 22) / (1) Geldfluss operative Gebarung (31 - 32) | | | | -87.400,00 | -82.400,00 | -5.000,00 | -87.100,00 | -82.100,00 | -5.000,00 |
| SU 23 | Summe Haushaltsrücklagen | | | | 0,00 | 0,00 | 0,00 | 0,00 | 0,00 | |
| SA00 | Nettoergebnis nach Zuw./Entn. Haushaltsrücklagen (Saldo 0 +/- SU23) | | | | -87.400,00 | -82.400,00 | -5.000,00 | | | |
| Investive Gebarung | | | | | | | | | | |
| SU 33 | Summe Einzahlungen investive Gebarung | | | | | | 0,00 | 0,00 | 0,00 | |
| SU 34 | Summe Auszahlungen investive Gebarung | | | | | | 0,00 | 0,00 | 0,00 | |
| SA2 | Saldo (2) Geldfluss aus der Investiven Gebarung (33 - 34) | | | | | | 0,00 | 0,00 | 0,00 | |
| SA3 | Saldo (3) Nettofinanzierungssaldo (Saldo 1 + Saldo 2) | | | | | | -87.100,00 | -82.100,00 | -5.000,00 | |

1. Nachtragsvoranschlag 2021

Gemeinde Wienerwald

NVA Ergebnis- und Finanzierungsvoranschlag Detailnachweis

| | MVAG EH | MVAG FH | QU | Ergebnisvoranschlag | | Finanzierungsvoranschlag | | | |
|-------------------------------|------------|------------|------|---------------------|------------------|--------------------------|-------------------|------------------|-------------|
| | | | | VA 2021 inkl. NVA | VA 2021 | 1. NVA | VA 2021 inkl. NVA | VA 2021 | 1. NVA |
| Finanzierungstätigkeit | | | | | | | | | |
| SU 35 | | | | | | | 0,00 | 0,00 | 0,00 |
| | | | | | | | | | |
| SU 36 | | | | | | | 0,00 | 0,00 | 0,00 |
| | | | | | | | | | |
| SA4 | | | | | | | 0,00 | 0,00 | 0,00 |
| | | | | | | | | | |
| SA5 | | | | | | | -87.100,00 | -82.100,00 | -5.000,00 |
| | | | | | | | | | |
| 815 | | | | | | | | | |
| | | | | | | | | | |
| 815000 | | | | | | | | | |
| | | | | | | | | | |
| Operative Gebarung | | | | | | | | | |
| 2/815000+813000 | | | 2127 | 2.100,00 | 2.100,00 | | | | |
| | | | | | | | | | |
| SU 21 / 31 | | | | 2.100,00 | 2.100,00 | 0,00 | 0,00 | 0,00 | 0,00 |
| 1/815000-430000 | | 2221 | 3221 | 23 | | | | | |
| | | | | | | | | | |
| 1/815000-600000 | | 2222 | 3222 | 24 | 100,00 | 100,00 | 100,00 | 100,00 | |
| | | | | | | | | | |
| 1/815000-613000 | | 2224 | 3224 | 24 | 2.500,00 | 2.500,00 | 2.500,00 | 2.500,00 | |
| | | | | | | | | | |
| 1/815000-680000 | | 2226 | | | 4.700,00 | 4.700,00 | | | |
| | | | | | | | | | |
| 1/815000-711000 | | 2225 | 3225 | 24 | | | | | |
| | | | | | | | | | |
| 1/815000-728000 | | 2225 | 3225 | 24 | 1.000,00 | 1.000,00 | 1.000,00 | 1.000,00 | |
| | | | | | | | | | |
| 1/815000-728400 | | 2225 | 3225 | 24 | 300,00 | 300,00 | 300,00 | 300,00 | |
| | | | | | | | | | |
| SU 22 / 32 | | | | 8.600,00 | 8.600,00 | 0,00 | 3.900,00 | 3.900,00 | 0,00 |
| SA 0 / SA 1 | | | | -6.500,00 | -6.500,00 | 0,00 | -3.900,00 | -3.900,00 | 0,00 |
| | | | | | | | | | |
| SU 23 | | | | 0,00 | 0,00 | 0,00 | 0,00 | 0,00 | 0,00 |
| | | | | | | | | | |
| SA00 | | | | -6.500,00 | -6.500,00 | 0,00 | | | |
| | | | | | | | | | |
| Investive Gebarung | | | | | | | | | |
| SU 33 | | | | | | | 0,00 | 0,00 | 0,00 |
| | | | | | | | | | |
| SU 34 | | | | | | | 0,00 | 0,00 | 0,00 |
| | | | | | | | | | |
| SA2 | | | | | | | 0,00 | 0,00 | 0,00 |
| | | | | | | | | | |
| SA3 | | | | | | | -3.900,00 | -3.900,00 | 0,00 |
| | | | | | | | | | |
| Finanzierungstätigkeit | | | | | | | | | |
| SU 35 | | | | | | | 0,00 | 0,00 | 0,00 |
| | | | | | | | | | |
| SU 36 | | | | | | | 0,00 | 0,00 | 0,00 |
| | | | | | | | | | |
| SA4 | | | | | | | 0,00 | 0,00 | 0,00 |
| | | | | | | | | | |
| SA5 | | | | | | | -3.900,00 | -3.900,00 | 0,00 |
| | | | | | | | | | |

1. Nachtragsvoranschlag 2021

Gemeinde Wienerwald

NVA Ergebnis- und Finanzierungsvoranschlag Detailnachweis

| | | MVAG | MVAG | QU | Ergebnisvoranschlag | | Finanzierungsvoranschlag | | | |
|-------------------------------|---|------|------|----|---------------------|-------------------|--------------------------|-------------------|-------------------|-------------|
| | | EH | FH | | VA 2021 inkl. NVA | VA 2021 | 1. NVA | VA 2021 inkl. NVA | VA 2021 | 1. NVA |
| 816 | Öffentliche Beleuchtung und öffentliche Uhren | | | | | | | | | |
| 816000 | Öffentliche Beleuchtung (LED) | | | | | | | | | |
| Operative Gebarung | | | | | | | | | | |
| SU 21 / 31 | Summe Erträge / Einzahlungen operative Gebarung | | | | 0,00 | 0,00 | 0,00 | 0,00 | 0,00 | 0,00 |
| 1/816000-600000 | Strom | 2222 | 3222 | 24 | 24.000,00 | 24.000,00 | | 24.000,00 | 24.000,00 | |
| 1/816000-611000 | Instandhaltung der Straßenbeleuchtung | 2224 | 3224 | 24 | 22.000,00 | 22.000,00 | | 22.000,00 | 22.000,00 | |
| 1/816000-680000 | Planmäßige Abschreibung | 2226 | | | 22.000,00 | 22.000,00 | | | | |
| SU 22 / 32 | Summe Aufwendungen / Auszahlungen operative Gebarung | | | | 68.000,00 | 68.000,00 | 0,00 | 46.000,00 | 46.000,00 | 0,00 |
| SA 0 / SA 1 | (0) Nettoergebnis (21 - 22) / (1) Geldfluss operative Gebarung (31 - 32) | | | | -68.000,00 | -68.000,00 | 0,00 | -46.000,00 | -46.000,00 | 0,00 |
| SU 23 | Summe Haushaltsrücklagen | | | | 0,00 | 0,00 | 0,00 | 0,00 | 0,00 | 0,00 |
| SA00 | Nettoergebnis nach Zuw./Entn. Haushaltsrücklagen (Saldo 0 +/- SU23) | | | | -68.000,00 | -68.000,00 | 0,00 | | | |
| Investive Gebarung | | | | | | | | | | |
| SU 33 | Summe Einzahlungen investive Gebarung | | | | | | | 0,00 | 0,00 | 0,00 |
| 1/816000-005000 | Errichtung und Erweiterung der Straßenbeleuchtung | | 3412 | 40 | | | | 25.000,00 | 25.000,00 | |
| SU 34 | Summe Auszahlungen investive Gebarung | | | | | | | 25.000,00 | 25.000,00 | 0,00 |
| SA2 | Saldo (2) Geldfluss aus der Investiven Gebarung (33 - 34) | | | | | | | -25.000,00 | -25.000,00 | 0,00 |
| SA3 | Saldo (3) Nettofinanzierungssaldo (Saldo 1 + Saldo 2) | | | | | | | -71.000,00 | -71.000,00 | 0,00 |
| Finanzierungstätigkeit | | | | | | | | | | |
| SU 35 | Summe Einzahlungen aus der Finanzierungstätigkeit | | | | | | | 0,00 | 0,00 | 0,00 |
| SU 36 | Summe Auszahlungen aus der Finanzierungstätigkeit | | | | | | | 0,00 | 0,00 | 0,00 |
| SA4 | Saldo (4) Geldfluss aus der Finanzierungstätigkeit (35 - 36) | | | | | | | 0,00 | 0,00 | 0,00 |
| SA5 | Saldo (5) Geldfluss aus der voranschlagswirksamen Gebarung (Saldo 3 + Saldo 4) | | | | | | | -71.000,00 | -71.000,00 | 0,00 |
| 817 | Friedhöfe (einschließlich Einsegnungshallen und Krematorien) | | | | | | | | | |
| 817000 | Friedhöfe | | | | | | | | | |
| Operative Gebarung | | | | | | | | | | |
| 2/817000+852000 | Grabstellengebühren | 2113 | 3113 | 12 | 16.500,00 | 16.500,00 | | 16.500,00 | 16.500,00 | |
| 2/817000+852100 | Benützungsgebühr Leichenhalle | 2113 | 3113 | 12 | 3.500,00 | 3.500,00 | | 3.500,00 | 3.500,00 | |
| 2/817000+852200 | Beerdigungsgebühr | 2113 | 3113 | 12 | 9.000,00 | 9.000,00 | | 9.000,00 | 9.000,00 | |
| SU 21 / 31 | Summe Erträge / Einzahlungen operative Gebarung | | | | 29.000,00 | 29.000,00 | 0,00 | 29.000,00 | 29.000,00 | 0,00 |
| 1/817000-400000 | Geringwertige Wirtschaftsgüter (GWG) | 2221 | 3221 | 23 | 200,00 | 200,00 | | 200,00 | 200,00 | |
| 1/817000-430000 | Wasser | 2221 | 3221 | 23 | | | | | | |
| 1/817000-510000 | Geldbezüge der Vertragsbediensteten der Verwaltung | 2211 | 3211 | 20 | 4.900,00 | 4.900,00 | | 4.900,00 | 4.900,00 | |
| 1/817000-511000 | Geldbezüge der Vertragsbediensteten in handwerklicher Verwendung | 2211 | 3211 | 20 | 3.800,00 | 3.800,00 | | 3.800,00 | 3.800,00 | |
| 1/817000-569000 | Sonstige Nebengebühren | 2211 | 3211 | 20 | 500,00 | 500,00 | | 500,00 | 500,00 | |

1. Nachtragsvoranschlag 2021

NVA Ergebnis- und Finanzierungsvoranschlag Detailnachweis

Gemeinde Wienerwald

| | | MVAG | MVAG | QU | Ergebnisvoranschlag | | Finanzierungsvoranschlag | | | |
|-------------------------------|---|------|------|----|---------------------|------------------|--------------------------|-------------------|-------------------|-------------|
| | | EH | FH | | VA 2021 inkl. NVA | VA 2021 | 1. NVA | VA 2021 inkl. NVA | VA 2021 | 1. NVA |
| 1/817000-580000 | DGB zum Ausgleichsfonds für Familienbeihilfen | 2212 | 3212 | 20 | 400,00 | 400,00 | | 400,00 | 400,00 | |
| 1/817000-582000 | Sonstige Dienstgeberbeiträge zur sozialen Sicherheit | 2212 | 3212 | 20 | 2.000,00 | 2.000,00 | | 2.000,00 | 2.000,00 | |
| 1/817000-590000 | Freiwillige Sozialleistungen | 2212 | 3212 | 20 | 100,00 | 100,00 | | 100,00 | 100,00 | |
| 1/817000-591000 | Dotierung von Rückstellungen für Abfertigungen | 2214 | | | 100,00 | 100,00 | | | | |
| 1/817000-592000 | Dotierung von Rückstellungen für Jubiläumswendungen | 2214 | | | 100,00 | 100,00 | | | | |
| 1/817000-600000 | Strom | 2222 | 3222 | 24 | 400,00 | 400,00 | | 400,00 | 400,00 | |
| 1/817000-619000 | Instandhaltung Friedhofsanlagen | 2224 | 3224 | 24 | 1.000,00 | 1.000,00 | | 1.000,00 | 1.000,00 | |
| 1/817000-670000 | Versicherungen | 2222 | 3222 | 24 | 400,00 | 400,00 | | 400,00 | 400,00 | |
| 1/817000-680000 | Planmäßige Abschreibung | 2226 | | | 5.900,00 | 5.900,00 | | | | |
| 1/817000-700000 | Software - laufende Entgelte (SaaS) | 2223 | 3223 | 24 | 300,00 | 300,00 | | 300,00 | 300,00 | |
| 1/817000-711000 | Gebühren für die Benützung von Gemeindeeinrichtungen und Anlagen gemäß FAG | 2225 | 3225 | 24 | | | | | | |
| 1/817000-728000 | Entgelte für sonstige Leistungen | 2225 | 3225 | 24 | 9.000,00 | 9.000,00 | | 9.000,00 | 9.000,00 | |
| 1/817000-728400 | Wasser | 2225 | 3225 | 24 | 500,00 | 500,00 | | 500,00 | 500,00 | |
| SU 22 / 32 | Summe Aufwendungen / Auszahlungen operative Gebarung | | | | 29.600,00 | 29.600,00 | 0,00 | 23.500,00 | 23.500,00 | 0,00 |
| SA 0 / SA 1 | (0) Nettoergebnis (21 - 22) / (1) Geldfluss operative Gebarung (31 - 32) | | | | -600,00 | -600,00 | 0,00 | 5.500,00 | 5.500,00 | 0,00 |
| 6/817000+894001 | Entnahmen von zweckgebundenen Haushaltsrücklagen | 2301 | | | 25.000,00 | 25.000,00 | | | | |
| SU 23 | Summe Haushaltsrücklagen | | | | 25.000,00 | 25.000,00 | 0,00 | 0,00 | 0,00 | 0,00 |
| SA00 | Nettoergebnis nach Zuw./Entn. Haushaltsrücklagen (Saldo 0 +/- SU23) | | | | 24.400,00 | 24.400,00 | 0,00 | | | |
| Investive Gebarung | | | | | | | | | | |
| SU 33 | Summe Einzahlungen investive Gebarung | | | | | | | 0,00 | 0,00 | 0,00 |
| 5/817000-050000 | Errichtung Friedhofsanlage | | 3412 | 40 | | | | 25.000,00 | 25.000,00 | |
| SU 34 | Summe Auszahlungen investive Gebarung | | | | | | | 25.000,00 | 25.000,00 | 0,00 |
| SA2 | Saldo (2) Geldfluss aus der Investiven Gebarung (33 - 34) | | | | | | | -25.000,00 | -25.000,00 | 0,00 |
| SA3 | Saldo (3) Nettofinanzierungssaldo (Saldo 1 + Saldo 2) | | | | | | | -19.500,00 | -19.500,00 | 0,00 |
| Finanzierungstätigkeit | | | | | | | | | | |
| SU 35 | Summe Einzahlungen aus der Finanzierungstätigkeit | | | | | | | 0,00 | 0,00 | 0,00 |
| SU 36 | Summe Auszahlungen aus der Finanzierungstätigkeit | | | | | | | 0,00 | 0,00 | 0,00 |
| SA4 | Saldo (4) Geldfluss aus der Finanzierungstätigkeit (35 - 36) | | | | | | | 0,00 | 0,00 | 0,00 |
| SA5 | Saldo (5) Geldfluss aus der voranschlagswirksamen Gebarung (Saldo 3 + Saldo 4) | | | | | | | -19.500,00 | -19.500,00 | 0,00 |

1. Nachtragsvoranschlag 2021

NVA Ergebnis- und Finanzierungsvoranschlag Detailnachweis

Gemeinde Wienerwald

| | | MVAG | MVAG | QU | Ergebnisvoranschlag | | Finanzierungsvoranschlag | | | |
|---------------------------|--|------|------|----|---------------------|-------------|--------------------------|-------------------|-------------|-------------|
| | | EH | FH | | VA 2021 inkl. NVA | VA 2021 | 1. NVA | VA 2021 inkl. NVA | VA 2021 | 1. NVA |
| 82 | Betriebsähnliche Einrichtungen und Betriebe | | | | | | | | | |
| 820 | Wirtschaftshöfe | | | | | | | | | |
| 820000 | Bauhof | | | | | | | | | |
| Operative Gebarung | | | | | | | | | | |
| 2/820000+810000 | Nebenerlöse - Eigenleistung Personal | 2114 | 3114 | 13 | | | | | | |
| 6/820000+890000 | Aktivierete Eigenleistungen | 2117 | | | 30.000,00 | | 30.000,00 | | | |
| SU 21 / 31 | Summe Erträge / Einzahlungen operative Gebarung | | | | 30.000,00 | 0,00 | 30.000,00 | 0,00 | 0,00 | 0,00 |
| 1/820000-400000 | Geringwertige Wirtschaftsgüter (GWG) | 2221 | 3221 | 23 | 3.000,00 | 3.000,00 | | 3.000,00 | 3.000,00 | |
| 1/820000-420000 | Roh-, Hilfs- und Baustoffe | 2221 | 3221 | 23 | 1.500,00 | | 1.500,00 | 1.500,00 | | 1.500,00 |
| 1/820000-451000 | Brennstoffe - Gas | 2221 | 3221 | 23 | 200,00 | | 200,00 | 200,00 | | 200,00 |
| 1/820000-452000 | Treibstoffe Arbeitsgeräte | 2221 | 3221 | 23 | 100,00 | 100,00 | | 100,00 | 100,00 | |
| 1/820000-453000 | Schmier- und Schleifmittel | 2221 | 3221 | 23 | 200,00 | 100,00 | 100,00 | 200,00 | 100,00 | 100,00 |
| 1/820000-454000 | Reinigungsmittel | 2221 | 3221 | 23 | 300,00 | 300,00 | | 300,00 | 300,00 | |
| 1/820000-456000 | Schreib-, Zeichen- und sonstige Büromittel | 2221 | 3221 | 23 | 100,00 | 100,00 | | 100,00 | 100,00 | |
| 1/820000-459000 | Sonstige Verbrauchsgüter | 2221 | 3221 | 23 | 500,00 | 200,00 | 300,00 | 500,00 | 200,00 | 300,00 |
| 1/820000-511000 | Geldbezüge der Vertragsbediensteten in handwerklicher Verwendung | 2211 | 3211 | 20 | 86.200,00 | 86.200,00 | | 86.200,00 | 86.200,00 | |
| 1/820000-523000 | Geldbezüge der nicht ganzjährig beschäftigten Arbeiter | 2211 | 3211 | 20 | | | | | | |
| 1/820000-569000 | Sonstige Nebengebühren | 2211 | 3211 | 20 | 4.300,00 | 4.300,00 | | 4.300,00 | 4.300,00 | |
| 1/820000-580000 | DGB zum Ausgleichsfonds für Familienbeihilfen | 2212 | 3212 | 20 | 3.500,00 | 3.500,00 | | 3.500,00 | 3.500,00 | |
| 1/820000-582000 | Sonstige Dienstgeberbeiträge zur sozialen Sicherheit | 2212 | 3212 | 20 | 19.200,00 | 19.200,00 | | 19.200,00 | 19.200,00 | |
| 1/820000-590000 | Freiwillige Sozialleistungen | 2212 | 3212 | 20 | 400,00 | 300,00 | 100,00 | 400,00 | 300,00 | 100,00 |
| 1/820000-591000 | Dotierung von Rückstellungen für Abfertigungen | 2214 | | | 600,00 | 600,00 | | | | |
| 1/820000-592000 | Dotierung von Rückstellungen für Jubiläumswendungen | 2214 | | | 800,00 | 800,00 | | | | |
| 1/820000-600000 | Strom | 2222 | 3222 | 24 | 300,00 | 300,00 | | 300,00 | 300,00 | |
| 1/820000-600100 | Heizung Gas | 2222 | 3222 | 24 | 300,00 | 300,00 | | 300,00 | 300,00 | |
| 1/820000-614000 | Instandhaltung von Gebäuden | 2224 | 3224 | 24 | 200,00 | 200,00 | | 200,00 | 200,00 | |
| 1/820000-616000 | Instandhaltung von Maschinen und maschinellen Anlagen | 2224 | 3224 | 24 | 500,00 | 500,00 | | 500,00 | 500,00 | |
| 1/820000-618000 | Reinigung Dienstbekleidung | 2224 | 3224 | 24 | 4.000,00 | 4.000,00 | | 4.000,00 | 4.000,00 | |
| 1/820000-670000 | Versicherungen | 2222 | 3222 | 24 | 1.200,00 | 1.200,00 | | 1.200,00 | 1.200,00 | |
| 1/820000-680000 | Planmäßige Abschreibung | 2226 | | | 4.700,00 | 4.700,00 | | | | |

1. Nachtragsvoranschlag 2021

NVA Ergebnis- und Finanzierungsvoranschlag Detailnachweis

Gemeinde Wienerwald

| | | MVAG | MVAG | QU | Ergebnisvoranschlag | | Finanzierungsvoranschlag | | | |
|-------------------------------|---|------|------|----|---------------------|--------------------|--------------------------|--------------------|--------------------|-------------------|
| | | EH | FH | | VA 2021 inkl. NVA | VA 2021 | 1. NVA | VA 2021 inkl. NVA | VA 2021 | 1. NVA |
| 1/820000-711000 | Gebühren für die Benützung von Gemeindeeinrichtungen und Anlagen gemäß FAG | 2225 | 3225 | 24 | 100,00 | 100,00 | | 100,00 | 100,00 | |
| 1/820000-728000 | Entgelte für sonstige Leistungen | 2225 | 3225 | 24 | 1.500,00 | 1.500,00 | | 1.500,00 | 1.500,00 | |
| 1/820000-728400 | Wasser | 2225 | 3225 | 24 | 100,00 | 100,00 | | 100,00 | 100,00 | |
| SU 22 / 32 | Summe Aufwendungen / Auszahlungen operative Gebarung | | | | 133.800,00 | 131.600,00 | 2.200,00 | 127.700,00 | 125.500,00 | 2.200,00 |
| SA 0 / SA 1 | (0) Nettoergebnis (21 - 22) / (1) Geldfluss operative Gebarung (31 - 32) | | | | -103.800,00 | -131.600,00 | 27.800,00 | -127.700,00 | -125.500,00 | -2.200,00 |
| SU 23 | Summe Haushaltsrücklagen | | | | 0,00 | 0,00 | 0,00 | 0,00 | 0,00 | 0,00 |
| SA00 | Nettoergebnis nach Zuw./Entn. Haushaltsrücklagen (Saldo 0 +/- SU23) | | | | -103.800,00 | -131.600,00 | 27.800,00 | | | |
| Investive Gebarung | | | | | | | | | | |
| SU 33 | Summe Einzahlungen investive Gebarung | | | | | | | 0,00 | 0,00 | 0,00 |
| 5/820000-010000 | Gebäude und Bauten | | 3413 | 40 | | | | 30.000,00 | | 30.000,00 |
| 1/820000-020000 | Maschinen und maschinelle Anlagen | | 3414 | 41 | | | | 1.500,00 | 1.500,00 | |
| 1/820000-030000 | Werkzeuge und sonstige Erzeugungsmittel | | 3414 | 41 | | | | 1.500,00 | 1.500,00 | |
| SU 34 | Summe Auszahlungen investive Gebarung | | | | | | | 33.000,00 | 3.000,00 | 30.000,00 |
| SA2 | Saldo (2) Geldfluss aus der Investiven Gebarung (33 - 34) | | | | | | | -33.000,00 | -3.000,00 | -30.000,00 |
| SA3 | Saldo (3) Nettofinanzierungssaldo (Saldo 1 + Saldo 2) | | | | | | | -160.700,00 | -128.500,00 | -32.200,00 |
| Finanzierungstätigkeit | | | | | | | | | | |
| SU 35 | Summe Einzahlungen aus der Finanzierungstätigkeit | | | | | | | 0,00 | 0,00 | 0,00 |
| SU 36 | Summe Auszahlungen aus der Finanzierungstätigkeit | | | | | | | 0,00 | 0,00 | 0,00 |
| SA4 | Saldo (4) Geldfluss aus der Finanzierungstätigkeit (35 - 36) | | | | | | | 0,00 | 0,00 | 0,00 |
| SA5 | Saldo (5) Geldfluss aus der voranschlagswirksamen Gebarung (Saldo 3 + Saldo 4) | | | | | | | -160.700,00 | -128.500,00 | -32.200,00 |
| 821 | Fuhrpark | | | | | | | | | |
| 821000 | Fuhrpark | | | | | | | | | |
| Operative Gebarung | | | | | | | | | | |
| 2/821000+813000 | Erträge aus der Auflösung von Investitionszuschüssen (Kapitaltransfers) | 2127 | | | 900,00 | 900,00 | | | | |
| 2/821000+891000 | Sonstige Wertaufholungen / Bestandsvermehrungen am kurzfristigen und langfristigen Vermögen | 2117 | | | 27.900,00 | | 27.900,00 | | | |
| SU 21 / 31 | Summe Erträge / Einzahlungen operative Gebarung | | | | 28.800,00 | 900,00 | 27.900,00 | 0,00 | 0,00 | 0,00 |
| 1/821000-400000 | Geringwertige Wirtschaftsgüter (GWG) | 2221 | 3221 | 23 | 1.500,00 | 1.500,00 | | 1.500,00 | 1.500,00 | |
| 1/821000-452000 | Treibstoffe | 2221 | 3221 | 23 | 17.000,00 | 17.000,00 | | 17.000,00 | 17.000,00 | |
| 1/821000-453000 | Schmier- und Schleifmittel | 2221 | 3221 | 23 | 500,00 | 500,00 | | 500,00 | 500,00 | |
| 1/821000-454000 | Reinigungsmittel | 2221 | 3221 | 23 | 500,00 | 500,00 | | 500,00 | 500,00 | |
| 1/821000-459000 | Sonstige Verbrauchsgüter | 2221 | 3221 | 23 | 500,00 | 500,00 | | 500,00 | 500,00 | |
| 1/821000-617000 | Instandhaltung von Fahrzeugen | 2224 | 3224 | 24 | 15.000,00 | 15.000,00 | | 15.000,00 | 15.000,00 | |
| 1/821000-670000 | Versicherungen | 2222 | 3222 | 24 | 12.000,00 | 12.000,00 | | 12.000,00 | 12.000,00 | |

1. Nachtragsvoranschlag 2021

Gemeinde Wienerwald

NVA Ergebnis- und Finanzierungsvoranschlag Detailnachweis

| | | MVAG | | | Ergebnisvoranschlag | | Finanzierungsvoranschlag | | | |
|-------------------------------|---|------|------|----|---------------------|--------------------|--------------------------|-------------------|-------------------|-------------|
| | | EH | FH | QU | VA 2021 inkl. NVA | VA 2021 | 1. NVA | VA 2021 inkl. NVA | VA 2021 | 1. NVA |
| 1/821000-680000 | Planmäßige Abschreibung | 2226 | | | 18.200,00 | 18.200,00 | | | | |
| 1/821000-700000 | Akkumierte Elektrofahrzeuge | 2223 | 3223 | 24 | 900,00 | 900,00 | | 900,00 | 900,00 | |
| 1/821000-705000 | Leasing Traktor 2021 | 2223 | 3223 | 24 | 33.000,00 | 33.000,00 | | 33.000,00 | 33.000,00 | |
| 1/821000-705200 | Leasing FIAT Ducato 2015 | 2223 | 3223 | 24 | | | | | | |
| 1/821000-705300 | Leasing Traktor 2017 | 2223 | 3223 | 24 | 7.600,00 | 7.600,00 | | 7.600,00 | 7.600,00 | |
| 1/821000-705400 | Leasing Traktor 2018 | 2223 | 3223 | 24 | 7.400,00 | 7.400,00 | | 7.400,00 | 7.400,00 | |
| 1/821000-710000 | Öffentliche Abgaben, ohne Geb. FAG Kfz- Steuer und Vignetten | 2225 | 3225 | 24 | 800,00 | 800,00 | | 800,00 | 800,00 | |
| SU 22 / 32 | Summe Aufwendungen / Auszahlungen operative Gebarung | | | | 114.900,00 | 114.900,00 | 0,00 | 96.700,00 | 96.700,00 | 0,00 |
| SA 0 / SA 1 | (0) Nettoergebnis (21 - 22) / (1) Geldfluss operative Gebarung (31 - 32) | | | | -86.100,00 | -114.000,00 | 27.900,00 | -96.700,00 | -96.700,00 | 0,00 |
| SU 23 | Summe Haushaltsrücklagen | | | | 0,00 | 0,00 | 0,00 | 0,00 | 0,00 | 0,00 |
| SA00 | Nettoergebnis nach Zuw./Entn. Haushaltsrücklagen (Saldo 0 +/- SU23) | | | | -86.100,00 | -114.000,00 | 27.900,00 | | | |
| Investive Gebarung | | | | | | | | | | |
| 2/821000+040000 | Veräußerung Fahrzeuge | | 3314 | 31 | | | | 28.800,00 | 28.800,00 | |
| 2/821000+300000 | Kapitaltransfers von Bund, Bundesfonds und Bundeskammern | | 3331 | 33 | | | | | | |
| 2/821000+301000 | Kapitaltransfers von Ländern, Landesfonds und Landeskammern | | 3331 | 33 | | | | | | |
| SU 33 | Summe Einzahlungen investive Gebarung | | | | | | | 28.800,00 | 28.800,00 | 0,00 |
| 1/821000-040000 | Fahrzeuge | | 3414 | 41 | | | | | | |
| SU 34 | Summe Auszahlungen investive Gebarung | | | | | | | 0,00 | 0,00 | 0,00 |
| SA2 | Saldo (2) Geldfluss aus der Investiven Gebarung (33 - 34) | | | | | | | 28.800,00 | 28.800,00 | 0,00 |
| SA3 | Saldo (3) Nettofinanzierungssaldo (Saldo 1 + Saldo 2) | | | | | | | -67.900,00 | -67.900,00 | 0,00 |
| Finanzierungstätigkeit | | | | | | | | | | |
| SU 35 | Summe Einzahlungen aus der Finanzierungstätigkeit | | | | | | | 0,00 | 0,00 | 0,00 |
| SU 36 | Summe Auszahlungen aus der Finanzierungstätigkeit | | | | | | | 0,00 | 0,00 | 0,00 |
| SA4 | Saldo (4) Geldfluss aus der Finanzierungstätigkeit (35 - 36) | | | | | | | 0,00 | 0,00 | 0,00 |
| SA5 | Saldo (5) Geldfluss aus der voranschlagswirksamen Gebarung (Saldo 3 + Saldo 4) | | | | | | | -67.900,00 | -67.900,00 | 0,00 |
| 84 | Liegenschaften, Wohn- und Geschäftsgebäude | | | | | | | | | |
| 840 | Grundbesitz | | | | | | | | | |
| 840000 | Grundbesitz | | | | | | | | | |
| Operative Gebarung | | | | | | | | | | |
| 6/840000+801000 | Veräußerungen von Grundstücken und Grundstückseinrichtungen | 2116 | | 30 | | 22.000,00 | -22.000,00 | | | |
| 2/840000+811000 | Einnahmen aus Verpachtung landwirtschaftl. Grundstücke | 2115 | 3115 | 14 | 500,00 | 500,00 | | 500,00 | 500,00 | |
| 6/840000+829910 | Zuführung aus dem operativen Haushalt | 2116 | 3116 | 18 | 22.000,00 | | 22.000,00 | 22.000,00 | | 22.000,00 |

1. Nachtragsvoranschlag 2021

Gemeinde Wienerwald

NVA Ergebnis- und Finanzierungsvoranschlag Detailnachweis

| | | MVAG | MVAG | QU | Ergebnisvoranschlag | | | Finanzierungsvoranschlag | | |
|-------------------------------|---|------|------|----|---------------------|-------------------|------------------|--------------------------|--------------------|-------------------|
| | | EH | FH | | VA 2021 inkl. NVA | VA 2021 | 1. NVA | VA 2021 inkl. NVA | VA 2021 | 1. NVA |
| 6/840000+829960 | Sonstige Einnahme – Übernahme 2019 | 2116 | 3116 | 18 | | | | | | |
| SU 21 / 31 | Summe Erträge / Einzahlungen operative Gebarung | | | | 22.500,00 | 22.500,00 | 0,00 | 22.500,00 | 500,00 | 22.000,00 |
| 1/840000-650000 | Zinsen für Finanzschulden in Euro | 2241 | 3241 | 25 | 1.300,00 | 1.300,00 | | 1.300,00 | 1.300,00 | |
| 1/840000-683000 | Verluste aus dem Abgang von Sachanlagen | 2226 | | | | | | | | |
| 1/840000-705000 | Leasing Grundstücke Sittendorf | 2223 | 3223 | 24 | 6.500,00 | 12.500,00 | -6.000,00 | 6.500,00 | 12.500,00 | -6.000,00 |
| 5/840000-710000 | Immobilienetragssteuer | 2225 | 3225 | 24 | 1.000,00 | 1.000,00 | | 1.000,00 | 1.000,00 | |
| 1/840000-711000 | Gebühren für die Benützung von Gemeindeeinrichtungen und Anlagen gemäß FAG | 2225 | 3225 | 24 | 800,00 | 800,00 | | 800,00 | 800,00 | |
| 1/840000-729960 | Sonstige Ausgabe – Übernahme 2019 | 2225 | 3225 | 24 | | | | | | |
| SU 22 / 32 | Summe Aufwendungen / Auszahlungen operative Gebarung | | | | 9.600,00 | 15.600,00 | -6.000,00 | 9.600,00 | 15.600,00 | -6.000,00 |
| SA 0 / SA 1 | (0) Nettoergebnis (21 - 22) / (1) Geldfluss operative Gebarung (31 – 32) | | | | 12.900,00 | 6.900,00 | 6.000,00 | 12.900,00 | -15.100,00 | 28.000,00 |
| 6/840000+894001 | Entnahmen von zweckgebundenen Haushaltsrücklagen | 2301 | | | 170.000,00 | 170.000,00 | | | | |
| 5/840000-794001 | Zuweisung an zweckgebundene Haushaltsrücklagen | 2401 | | | | | | | | |
| 1/840000-794001 | Zuweisung an zweckgebundene Haushaltsrücklagen | 2401 | | | | | | | | |
| SU 23 | Summe Haushaltsrücklagen | | | | 170.000,00 | 170.000,00 | 0,00 | 0,00 | 0,00 | 0,00 |
| SA00 | Nettoergebnis nach Zuw./Entn. Haushaltsrücklagen (Saldo 0 +/- SU23) | | | | 182.900,00 | 176.900,00 | 6.000,00 | | | |
| Investive Gebarung | | | | | | | | | | |
| 6/840000+801000 | Veräußerungen von Grundstücken und Grundstückseinrichtungen | | 3312 | 30 | | | | | 22.000,00 | -22.000,00 |
| SU 33 | Summe Einzahlungen investive Gebarung | | | | | | | 0,00 | 22.000,00 | -22.000,00 |
| 5/840000-001100 | Erwerb Grundstück KG Sulz | | 3412 | 40 | | | | 11.000,00 | 11.000,00 | |
| 5/840000-001200 | Erwerb Grundstück Heizwerk | | 3412 | 40 | | | | 180.000,00 | 180.000,00 | |
| SU 34 | Summe Auszahlungen investive Gebarung | | | | | | | 191.000,00 | 191.000,00 | 0,00 |
| SA2 | Saldo (2) Geldfluss aus der Investiven Gebarung (33 – 34) | | | | | | | -191.000,00 | -169.000,00 | -22.000,00 |
| SA3 | Saldo (3) Nettofinanzierungssaldo (Saldo 1 + Saldo 2) | | | | | | | -178.100,00 | -184.100,00 | 6.000,00 |
| Finanzierungstätigkeit | | | | | | | | | | |
| SU 35 | Summe Einzahlungen aus der Finanzierungstätigkeit | | | | | | | 0,00 | 0,00 | 0,00 |
| 1/840000-346000 | Tilgung von Bankdarlehen | | 3614 | 65 | | | | 17.500,00 | 17.500,00 | |
| SU 36 | Summe Auszahlungen aus der Finanzierungstätigkeit | | | | | | | 17.500,00 | 17.500,00 | 0,00 |
| SA4 | Saldo (4) Geldfluss aus der Finanzierungstätigkeit (35 – 36) | | | | | | | -17.500,00 | -17.500,00 | 0,00 |
| SA5 | Saldo (5) Geldfluss aus der voranschlagswirksamen Gebarung (Saldo 3 + Saldo 4) | | | | | | | -195.600,00 | -201.600,00 | 6.000,00 |

1. Nachtragsvoranschlag 2021

Gemeinde Wienerwald

NVA Ergebnis- und Finanzierungsvoranschlag Detailnachweis

| | | MVAG | MVAG | QU | Ergebnisvoranschlag | | | Finanzierungsvoranschlag | | |
|-------------------------------|---|------|------|----|---------------------|------------------|---------------|--------------------------|------------------|---------------|
| | | EH | FH | | VA 2021 inkl. NVA | VA 2021 | 1. NVA | VA 2021 inkl. NVA | VA 2021 | 1. NVA |
| 846 | Wohn- und Geschäftsgebäude (soweit nicht bei 853) | | | | | | | | | |
| 846000 | Kirchenplatz 7 | | | | | | | | | |
| Operative Gebarung | | | | | | | | | | |
| 2/846000+811000 | Einnahmen aus Untervermietung | 2115 | 3115 | 14 | 4.500,00 | 4.000,00 | 500,00 | 4.500,00 | 4.000,00 | 500,00 |
| SU 21 / 31 | Summe Erträge / Einzahlungen operative Gebarung | | | | 4.500,00 | 4.000,00 | 500,00 | 4.500,00 | 4.000,00 | 500,00 |
| 1/846000-400000 | Geringwertige Wirtschaftsgüter (GWG) | 2221 | 3221 | 23 | 200,00 | 200,00 | | 200,00 | 200,00 | |
| 1/846000-670000 | Versicherungen | 2222 | 3222 | 24 | 300,00 | 300,00 | | 300,00 | 300,00 | |
| 1/846000-700000 | Miete an KG | 2223 | 3223 | 24 | 1.200,00 | 1.200,00 | | 1.200,00 | 1.200,00 | |
| 1/846000-700100 | Betriebskosten an KG | 2223 | 3223 | 24 | 9.000,00 | 9.000,00 | | 9.000,00 | 9.000,00 | |
| 1/846000-775000 | Transfer an Infrastruktur KG - Anschlusskosten Wärmeversorgung | 2233 | | 44 | | | | | | |
| SU 22 / 32 | Summe Aufwendungen / Auszahlungen operative Gebarung | | | | 10.700,00 | 10.700,00 | 0,00 | 10.700,00 | 10.700,00 | 0,00 |
| SA 0 / SA 1 | (0) Nettoergebnis (21 - 22) / (1) Geldfluss operative Gebarung (31 - 32) | | | | -6.200,00 | -6.700,00 | 500,00 | -6.200,00 | -6.700,00 | 500,00 |
| SU 23 | Summe Haushaltsrücklagen | | | | 0,00 | 0,00 | 0,00 | 0,00 | 0,00 | 0,00 |
| SA00 | Nettoergebnis nach Zuw./Entn. Haushaltsrücklagen (Saldo 0 +/- SU23) | | | | -6.200,00 | -6.700,00 | 500,00 | | | |
| Investive Gebarung | | | | | | | | | | |
| SU 33 | Summe Einzahlungen investive Gebarung | | | | | | | 0,00 | 0,00 | 0,00 |
| 1/846000-775000 | Transfer an Infrastruktur KG - Anschlusskosten Wärmeversorgung | | 3433 | 44 | | | | | | |
| SU 34 | Summe Auszahlungen investive Gebarung | | | | | | | 0,00 | 0,00 | 0,00 |
| SA2 | Saldo (2) Geldfluss aus der Investiven Gebarung (33 - 34) | | | | | | | 0,00 | 0,00 | 0,00 |
| SA3 | Saldo (3) Nettofinanzierungssaldo (Saldo 1 + Saldo 2) | | | | | | | -6.200,00 | -6.700,00 | 500,00 |
| Finanzierungstätigkeit | | | | | | | | | | |
| SU 35 | Summe Einzahlungen aus der Finanzierungstätigkeit | | | | | | | 0,00 | 0,00 | 0,00 |
| SU 36 | Summe Auszahlungen aus der Finanzierungstätigkeit | | | | | | | 0,00 | 0,00 | 0,00 |
| SA4 | Saldo (4) Geldfluss aus der Finanzierungstätigkeit (35 - 36) | | | | | | | 0,00 | 0,00 | 0,00 |
| SA5 | Saldo (5) Geldfluss aus der voranschlagswirksamen Gebarung (Saldo 3 + Saldo 4) | | | | | | | -6.200,00 | -6.700,00 | 500,00 |
| 846100 | Wohn- und Geschäftsgebäude | | | | | | | | | |
| Operative Gebarung | | | | | | | | | | |
| 2/846100+811000 | Bauzins Kurparkgasse 264 | 2115 | 3115 | 14 | 2.200,00 | 2.200,00 | | 2.200,00 | 2.200,00 | |
| SU 21 / 31 | Summe Erträge / Einzahlungen operative Gebarung | | | | 2.200,00 | 2.200,00 | 0,00 | 2.200,00 | 2.200,00 | 0,00 |
| SU 22 / 32 | Summe Aufwendungen / Auszahlungen operative Gebarung | | | | 0,00 | 0,00 | 0,00 | 0,00 | 0,00 | 0,00 |
| SA 0 / SA 1 | (0) Nettoergebnis (21 - 22) / (1) Geldfluss operative Gebarung (31 - 32) | | | | 2.200,00 | 2.200,00 | 0,00 | 2.200,00 | 2.200,00 | 0,00 |
| SU 23 | Summe Haushaltsrücklagen | | | | 0,00 | 0,00 | 0,00 | 0,00 | 0,00 | 0,00 |
| SA00 | Nettoergebnis nach Zuw./Entn. Haushaltsrücklagen (Saldo 0 +/- SU23) | | | | 2.200,00 | 2.200,00 | 0,00 | | | |
| Investive Gebarung | | | | | | | | | | |
| SU 33 | Summe Einzahlungen investive Gebarung | | | | | | | 0,00 | 0,00 | 0,00 |

1. Nachtragsvoranschlag 2021

NVA Ergebnis- und Finanzierungsvoranschlag Detailnachweis

Gemeinde Wienerwald

| | MVAG EH | MVAG FH | QU | Ergebnisvoranschlag | | | Finanzierungsvoranschlag | | |
|-------------------------------|---|------------|------|---------------------|------------------|-------------------|--------------------------|------------------|-------------------|
| | | | | VA 2021 inkl. NVA | VA 2021 | 1. NVA | VA 2021 inkl. NVA | VA 2021 | 1. NVA |
| SU 34 | Summe Auszahlungen investive Gebarung | | | | | | 0,00 | 0,00 | 0,00 |
| SA2 | Saldo (2) Geldfluss aus der Investiven Gebarung (33 – 34) | | | | | | 0,00 | 0,00 | 0,00 |
| SA3 | Saldo (3) Nettofinanzierungssaldo (Saldo 1 + Saldo 2) | | | | | | 2.200,00 | 2.200,00 | 0,00 |
| Finanzierungstätigkeit | | | | | | | | | |
| SU 35 | Summe Einzahlungen aus der Finanzierungstätigkeit | | | | | | 0,00 | 0,00 | 0,00 |
| SU 36 | Summe Auszahlungen aus der Finanzierungstätigkeit | | | | | | 0,00 | 0,00 | 0,00 |
| SA4 | Saldo (4) Geldfluss aus der Finanzierungstätigkeit (35 – 36) | | | | | | 0,00 | 0,00 | 0,00 |
| SA5 | Saldo (5) Geldfluss aus der voranschlagswirksamen Gebarung (Saldo 3 + Saldo 4) | | | | | | 2.200,00 | 2.200,00 | 0,00 |
| | | | | | | | | | |
| 85 | Betriebe mit marktbestimmter Tätigkeit | | | | | | | | |
| 850 | Betriebe der Wasserversorgung | | | | | | | | |
| 850000 | Wasserversorgung | | | | | | | | |
| Operative Gebarung | | | | | | | | | |
| 2/850000+813000 | Erträge aus der Auflösung von Investitionszuschüssen (Kapitaltransfers) | 2127 | | | | | | | |
| 2/850000+817000 | Erträge aus der Auflösung von sonstigen Rückstellungen | 2117 | | | | | | | |
| 2/850000+850000 | Interessentenbeiträge von Grundstückseigentümern und Anrainern (einmalig) | 2111 | 3111 | 10 | 10.000,00 | -10.000,00 | | 10.000,00 | -10.000,00 |
| 2/850000+852000 | Wasserbezugsgebühren einmalige Verrechnung | 2113 | 3113 | 12 | | | | | |
| SU 21 / 31 | Summe Erträge / Einzahlungen operative Gebarung | | | 0,00 | 10.000,00 | -10.000,00 | 0,00 | 10.000,00 | -10.000,00 |
| 1/850000-400000 | Geringwertige Wirtschaftsgüter (GWG) | 2221 | 3221 | 23 | | | | | |
| 1/850000-510000 | Geldbezüge der Vertragsbediensteten der Verwaltung | 2211 | 3211 | 20 | | | | | |
| 1/850000-511000 | Geldbezüge der Vertragsbediensteten in handwerklicher Verwendung | 2211 | 3211 | 20 | | | | | |
| 1/850000-569000 | Sonstige Nebengebühren | 2211 | 3211 | 20 | | | | | |
| 1/850000-580000 | Dienstgeberbeiträge zum Ausgleichsfonds für Familienbeihilfen | 2212 | 3212 | 20 | | | | | |
| 1/850000-582000 | Sonstige Dienstgeberbeiträge zur sozialen Sicherheit | 2212 | 3212 | 20 | | | | | |
| 1/850000-590000 | Freiwillige Sozialleistungen | 2212 | 3212 | 20 | | | | | |
| 1/850000-630000 | Postdienste | 2222 | 3222 | 24 | | | | | |
| 1/850000-728000 | Abwicklung WVA sonstige Ausgaben | 2225 | 3225 | 24 | 1.000,00 | 2.000,00 | -1.000,00 | 1.000,00 | 2.000,00 |
| SU 22 / 32 | Summe Aufwendungen / Auszahlungen operative Gebarung | | | 1.000,00 | 2.000,00 | -1.000,00 | 1.000,00 | 2.000,00 | -1.000,00 |
| SA 0 / SA 1 | (0) Nettoergebnis (21 - 22) / (1) Geldfluss operative Gebarung (31 – 32) | | | -1.000,00 | 8.000,00 | -9.000,00 | -1.000,00 | 8.000,00 | -9.000,00 |

1. Nachtragsvoranschlag 2021

NVA Ergebnis- und Finanzierungsvoranschlag Detailnachweis

Gemeinde Wienerwald

| | | MVAG | MVAG | QU | Ergebnisvoranschlag | | | Finanzierungsvoranschlag | | |
|-------------------------------|---|------|------|----|---------------------|-----------------|------------------|--------------------------|------------------|------------------|
| | | EH | FH | | VA 2021 inkl. NVA | VA 2021 | 1. NVA | VA 2021 inkl. NVA | VA 2021 | 1. NVA |
| 6/850000+894001 | Entnahmen von zweckgebundenen Haushaltsrücklagen | 2301 | | | | | | | | |
| SU 23 | Summe Haushaltsrücklagen | | | | 0,00 | 0,00 | 0,00 | 0,00 | 0,00 | 0,00 |
| SA00 | Nettoergebnis nach Zuw./Entn. Haushaltsrücklagen (Saldo 0 +/- SU23) | | | | -1.000,00 | 8.000,00 | -9.000,00 | | | |
| Investive Gebarung | | | | | | | | | | |
| SU 33 | Summe Einzahlungen investive Gebarung | | | | | | | 0,00 | 0,00 | 0,00 |
| 5/850000-004300 | Baukosten WVA BA 03 | | 3412 | 40 | | | | | | |
| SU 34 | Summe Auszahlungen investive Gebarung | | | | | | | 0,00 | 0,00 | 0,00 |
| SA2 | Saldo (2) Geldfluss aus der Investiven Gebarung (33 – 34) | | | | | | | 0,00 | 0,00 | 0,00 |
| SA3 | Saldo (3) Nettofinanzierungssaldo (Saldo 1 + Saldo 2) | | | | | | | -1.000,00 | 8.000,00 | -9.000,00 |
| Finanzierungstätigkeit | | | | | | | | | | |
| SU 35 | Summe Einzahlungen aus der Finanzierungstätigkeit | | | | | | | 0,00 | 0,00 | 0,00 |
| SU 36 | Summe Auszahlungen aus der Finanzierungstätigkeit | | | | | | | 0,00 | 0,00 | 0,00 |
| SA4 | Saldo (4) Geldfluss aus der Finanzierungstätigkeit (35 – 36) | | | | | | | 0,00 | 0,00 | 0,00 |
| SA5 | Saldo (5) Geldfluss aus der voranschlagswirksamen Gebarung (Saldo 3 + Saldo 4) | | | | | | | -1.000,00 | 8.000,00 | -9.000,00 |
| 850100 | Wasserversorgung Sittendorf | | | | | | | | | |
| Operative Gebarung | | | | | | | | | | |
| 2/850100+801000 | Veräußerungen von Grundstücken und Grundstückseinrichtungen | 2116 | | 30 | | | | | | |
| 2/850100+813000 | Erträge aus der Auflösung von Investitionszuschüssen (Kapitaltransfers) | 2127 | | | 25.000,00 | | | 25.000,00 | | |
| 2/850100+850000 | Anschlussgebühren | 2111 | 3111 | 10 | | | | | | |
| 2/850100+852000 | Wasserbezugsgebühren | 2113 | 3113 | 12 | 2.300,00 | | | 2.300,00 | 12.300,00 | 10.000,00 |
| 2/850100+852100 | Bereitstellungsgebühr | 2113 | 3113 | 12 | | | | 1.400,00 | 1.000,00 | 400,00 |
| SU 21 / 31 | Summe Erträge / Einzahlungen operative Gebarung | | | | 27.300,00 | 0,00 | 27.300,00 | 13.700,00 | 11.000,00 | 2.700,00 |
| 1/850100-400000 | Geringwertige Wirtschaftsgüter (GWG) | 2221 | 3221 | 23 | | | | | | |
| 1/850100-413000 | Wasserankauf v. WLW Triestingtal | 2221 | 3221 | 23 | | | | | | |
| 1/850100-600000 | Strom | 2222 | 3222 | 24 | 200,00 | | | 200,00 | 200,00 | 200,00 |
| 1/850100-612000 | Instandhaltung von Wasser- und Abwasserbauten und -anlagen | 2224 | 3224 | 24 | | | | | | |
| 1/850100-650000 | Zinsen für Finanzschulden in Euro | 2241 | 3241 | 25 | | | | | | |
| 1/850100-670000 | Versicherungen | 2222 | 3222 | 24 | | | | | | |
| 1/850100-680000 | Planmäßige Abschreibung | 2226 | | | | | | | | |
| 1/850100-683000 | Verluste aus dem Abgang von Sachanlagen und immateriellen Vermögenswerten | 2226 | | | | | | | | |
| 1/850100-710000 | Öffentliche Abgaben Gebrauchsabgabe | 2225 | 3225 | 24 | | | | | | |
| 1/850100-710100 | Trinkwasseruntersuchung | 2225 | 3225 | 24 | | | | | | |
| 1/850100-720000 | Betriebskostenanteil Verwaltung | 2225 | 3225 | 24 | | | | | | |

1. Nachtragsvoranschlag 2021

Gemeinde Wienerwald

NVA Ergebnis- und Finanzierungsvoranschlag Detailnachweis

| | | MVAG | MVAG | QU | Ergebnisvoranschlag | | | Finanzierungsvoranschlag | | |
|-------------------------------|---|------|------|----|---------------------|-------------|------------------|--------------------------|------------------|------------------|
| | | EH | FH | | VA 2021 inkl. NVA | VA 2021 | 1. NVA | VA 2021 inkl. NVA | VA 2021 | 1. NVA |
| 1/850100-728000 | Entgelte für sonstige Leistungen | 2225 | 3225 | 24 | | | | | | |
| SU 22 / 32 | Summe Aufwendungen / Auszahlungen operative Gebarung | | | | 200,00 | 0,00 | 200,00 | 200,00 | 0,00 | 200,00 |
| SA 0 / SA 1 | (0) Nettoergebnis (21 - 22) / (1) Geldfluss operative Gebarung (31 - 32) | | | | 27.100,00 | 0,00 | 27.100,00 | 13.500,00 | 11.000,00 | 2.500,00 |
| SU 23 | Summe Haushaltsrücklagen | | | | 0,00 | 0,00 | 0,00 | 0,00 | 0,00 | 0,00 |
| SA00 | Nettoergebnis nach Zuw./Entn. Haushaltsrücklagen (Saldo 0 +/- SU23) | | | | 27.100,00 | 0,00 | 27.100,00 | | | |
| Investive Gebarung | | | | | | | | | | |
| 2/850100+307000 | Wasseranschlussabgaben private Haushalte | | 3334 | 34 | | | | 25.000,00 | | 25.000,00 |
| 2/850100+801000 | Veräußerungen von Grundstücken und Grundstückseinrichtungen | | 3312 | 30 | | | | | | |
| SU 33 | Summe Einzahlungen investive Gebarung | | | | | | | 25.000,00 | 0,00 | 25.000,00 |
| 1/850100-004000 | Wasser- und Abwasserbauten und -anlagen | | 3412 | 40 | | | | | | |
| SU 34 | Summe Auszahlungen investive Gebarung | | | | | | | 0,00 | 0,00 | 0,00 |
| SA2 | Saldo (2) Geldfluss aus der Investiven Gebarung (33 - 34) | | | | | | | 25.000,00 | 0,00 | 25.000,00 |
| SA3 | Saldo (3) Nettofinanzierungssaldo (Saldo 1 + Saldo 2) | | | | | | | 38.500,00 | 11.000,00 | 27.500,00 |
| Finanzierungstätigkeit | | | | | | | | | | |
| SU 35 | Summe Einzahlungen aus der Finanzierungstätigkeit | | | | | | | 0,00 | 0,00 | 0,00 |
| 1/850100-346000 | Tilgung von Bankdarlehen | | 3614 | 65 | | | | | | |
| SU 36 | Summe Auszahlungen aus der Finanzierungstätigkeit | | | | | | | 0,00 | 0,00 | 0,00 |
| SA4 | Saldo (4) Geldfluss aus der Finanzierungstätigkeit (35 - 36) | | | | | | | 0,00 | 0,00 | 0,00 |
| SA5 | Saldo (5) Geldfluss aus der voranschlagswirksamen Gebarung (Saldo 3 + Saldo 4) | | | | | | | 38.500,00 | 11.000,00 | 27.500,00 |
| 850200 | Wasserversorgung Grub | | | | | | | | | |
| Operative Gebarung | | | | | | | | | | |
| 2/850200+813000 | Erträge aus der Auflösung von Investitionszuschüssen (Kapitaltransfers) | 2127 | | | 10.000,00 | | | 10.000,00 | | |
| 2/850200+850000 | Anschlussgebühren | 2111 | 3111 | 10 | | | | | | |
| 2/850200+852000 | Bezugsgebühren | 2113 | 3113 | 12 | | | | 3.700,00 | 10.000,00 | -6.300,00 |
| 2/850200+852100 | Bereitstellungsgebühr | 2113 | 3113 | 12 | | | | 300,00 | 1.000,00 | -700,00 |
| SU 21 / 31 | Summe Erträge / Einzahlungen operative Gebarung | | | | 10.000,00 | 0,00 | 10.000,00 | 4.000,00 | 11.000,00 | -7.000,00 |
| 1/850200-413000 | Wasserankauf v. WLW Triestingtal | 2221 | 3221 | 23 | | | | | | |
| 1/850200-600000 | Strom | 2222 | 3222 | 24 | 300,00 | | 300,00 | 300,00 | | 300,00 |
| 1/850200-612000 | Instandhaltung von Wasser- und Abwasserbauten und -anlagen | 2224 | 3224 | 24 | | | | | | |
| 1/850200-631000 | Telekommunikationsdienste | 2222 | 3222 | 24 | 200,00 | | 200,00 | 200,00 | | 200,00 |
| 1/850200-670000 | Versicherungen | 2222 | 3222 | 24 | | | | | | |
| 1/850200-680000 | Planmäßige Abschreibung | 2226 | | | | | | | | |

1. Nachtragsvoranschlag 2021

Gemeinde Wienerwald

NVA Ergebnis- und Finanzierungsvoranschlag Detailnachweis

| | | MVAG | MVAG | QU | Ergebnisvoranschlag | | | Finanzierungsvoranschlag | | |
|-------------------------------|---|------|------|----|---------------------|---------------------|-----------------|--------------------------|-------------------|------------------|
| | | EH | FH | | VA 2021 inkl. NVA | VA 2021 | 1. NVA | VA 2021 inkl. NVA | VA 2021 | 1. NVA |
| 1/850200-683000 | Verluste aus dem Abgang von Sachanlagen und immateriellen Vermögenswerten | 2226 | | | | | | | | |
| 1/850200-710000 | Öffentliche Abgaben Gebrauchsabgabe | 2225 | 3225 | 24 | | | | | | |
| 1/850200-710100 | Trinkwasseruntersuchung | 2225 | 3225 | 24 | | | | | | |
| 1/850200-720000 | Betriebskostenanteil Verwaltung | 2225 | 3225 | 24 | | | | | | |
| 1/850200-728000 | Entgelte für sonstige Leistungen | 2225 | 3225 | 24 | | | | | | |
| SU 22 / 32 | Summe Aufwendungen / Auszahlungen operative Gebarung | | | | 500,00 | 0,00 | 500,00 | 500,00 | 0,00 | 500,00 |
| SA 0 / SA 1 | (0) Nettoergebnis (21 - 22) / (1) Geldfluss operative Gebarung (31 - 32) | | | | 9.500,00 | 0,00 | 9.500,00 | 3.500,00 | 11.000,00 | -7.500,00 |
| SU 23 | Summe Haushaltsrücklagen | | | | 0,00 | 0,00 | 0,00 | 0,00 | 0,00 | 0,00 |
| SA00 | Nettoergebnis nach Zuw./Entn. Haushaltsrücklagen (Saldo 0 +/- SU23) | | | | 9.500,00 | 0,00 | 9.500,00 | | | |
| Investive Gebarung | | | | | | | | | | |
| 2/850200+307000 | Wasseranschlussabgaben private Haushalte | | 3334 | 34 | | | | 10.000,00 | | 10.000,00 |
| SU 33 | Summe Einzahlungen investive Gebarung | | | | | | | 10.000,00 | 0,00 | 10.000,00 |
| 1/850200-004000 | Wasser- und Abwasserbauten und -anlagen | | 3412 | 40 | | | | | | |
| SU 34 | Summe Auszahlungen investive Gebarung | | | | | | | 0,00 | 0,00 | 0,00 |
| SA2 | Saldo (2) Geldfluss aus der Investiven Gebarung (33 - 34) | | | | | | | 10.000,00 | 0,00 | 10.000,00 |
| SA3 | Saldo (3) Nettofinanzierungssaldo (Saldo 1 + Saldo 2) | | | | | | | 13.500,00 | 11.000,00 | 2.500,00 |
| Finanzierungstätigkeit | | | | | | | | | | |
| SU 35 | Summe Einzahlungen aus der Finanzierungstätigkeit | | | | | | | 0,00 | 0,00 | 0,00 |
| SU 36 | Summe Auszahlungen aus der Finanzierungstätigkeit | | | | | | | 0,00 | 0,00 | 0,00 |
| SA4 | Saldo (4) Geldfluss aus der Finanzierungstätigkeit (35 - 36) | | | | | | | 0,00 | 0,00 | 0,00 |
| SA5 | Saldo (5) Geldfluss aus der voranschlagswirksamen Gebarung (Saldo 3 + Saldo 4) | | | | | | | 13.500,00 | 11.000,00 | 2.500,00 |
| 851 | Betriebe der Abwasserbeseitigung | | | | | | | | | |
| 851000 | Abwasserbeseitigung | | | | | | | | | |
| Operative Gebarung | | | | | | | | | | |
| 2/851000+811000 | Betriebskostenersätze Breitenfurt - ARA Heiligenkreuz | 2115 | 3115 | 14 | 14.200,00 | 14.200,00 | | 14.200,00 | 14.200,00 | |
| 2/851000+813000 | Erträge aus der Auflösung von Investitionszuschüssen (Kapitaltransfers) | 2127 | | | 79.600,00 | 79.600,00 | | | | |
| 2/851000+827000 | Ersätze Personal Abwasserverband | 2116 | 3116 | 18 | 4.800,00 | 4.800,00 | | 4.800,00 | 4.800,00 | |
| 6/851000+829960 | Sonstige Einnahme - Übernahme 2019 | 2116 | 3116 | 18 | | | | | | |
| 2/851000+852100 | Benützungsgebühr | 2113 | 3113 | 12 | 845.000,00 | 845.000,00 | | 875.000,00 | 845.000,00 | 30.000,00 |
| 2/851000+860000 | Bundesbeiträge-Annuitätenzuschüsse | 2121 | 3121 | 15 | 122.400,00 | 122.400,00 | | 122.400,00 | 122.400,00 | |
| 2/851000+860100 | KPC Bundesförderung ABA Zinsen | 2121 | 3121 | 15 | | | | | | |
| SU 21 / 31 | Summe Erträge / Einzahlungen operative Gebarung | | | | 1.066.000,00 | 1.066.000,00 | 0,00 | 1.016.400,00 | 986.400,00 | 30.000,00 |
| 1/851000-400000 | Geringwertige Wirtschaftsgüter (GWG) | 2221 | 3221 | 23 | 1.000,00 | 1.000,00 | | 1.000,00 | 1.000,00 | |

1. Nachtragsvoranschlag 2021

Gemeinde Wienerwald

NVA Ergebnis- und Finanzierungsvoranschlag Detailnachweis

| | | MVAG | MVAG | QU | Ergebnisvoranschlag | | Finanzierungsvoranschlag | | | |
|--------------------|---|------|------|----|---------------------|-------------------|--------------------------|-------------------|-------------------|------------------|
| | | EH | FH | | VA 2021 inkl. NVA | VA 2021 | 1. NVA | VA 2021 inkl. NVA | VA 2021 | 1. NVA |
| 1/851000-510000 | Geldbezüge der Vertragsbediensteten der Verwaltung | 2211 | 3211 | 20 | 33.800,00 | 33.800,00 | | 33.800,00 | 33.800,00 | |
| 1/851000-511000 | Geldbezüge der Vertragsbediensteten in handwerklicher Verwendung | 2211 | 3211 | 20 | 14.600,00 | 14.600,00 | | 14.600,00 | 14.600,00 | |
| 1/851000-569000 | Sonstige Nebengebühren | 2211 | 3211 | 20 | 3.300,00 | 3.300,00 | | 3.300,00 | 3.300,00 | |
| 1/851000-580000 | DGB zum Ausgleichsfonds für Familienbeihilfen | 2212 | 3212 | 20 | 2.000,00 | 2.000,00 | | 2.000,00 | 2.000,00 | |
| 1/851000-582000 | Sonstige Dienstgeberbeiträge zur sozialen Sicherheit | 2212 | 3212 | 20 | 11.000,00 | 11.000,00 | | 11.000,00 | 11.000,00 | |
| 1/851000-590000 | Freiwillige Sozialleistungen | 2212 | 3212 | 20 | 200,00 | 100,00 | 100,00 | 200,00 | 100,00 | 100,00 |
| 1/851000-591000 | Dotierung von Rückstellungen für Abfertigungen | 2214 | | | 200,00 | 200,00 | | | | |
| 1/851000-592000 | Dotierung von Rückstellungen für Jubiläumszuwendungen | 2214 | | | 700,00 | 700,00 | | | | |
| 1/851000-600000 | Strom Pumpwerk Waldweg | 2222 | 3222 | 24 | 200,00 | 200,00 | | 200,00 | 200,00 | |
| 1/851000-600100 | Strom Pumpwerk Dornbach | 2222 | 3222 | 24 | 900,00 | 900,00 | | 900,00 | 900,00 | |
| 1/851000-600200 | Strom Messstelle Rohrberg | 2222 | 3222 | 24 | 100,00 | 100,00 | | 100,00 | 100,00 | |
| 1/851000-600300 | Strom Kanalmessanlage Heiligenkreuz | 2222 | 3222 | 24 | 200,00 | 200,00 | | 200,00 | 200,00 | |
| 1/851000-600400 | Strom Pumpe Sulzer Hauptstr | 2222 | 3222 | 24 | 100,00 | 100,00 | | 100,00 | 100,00 | |
| 1/851000-600500 | Strom Messstelle RÜB SI160 | 2222 | 3222 | 24 | 100,00 | 100,00 | | 100,00 | 100,00 | |
| 1/851000-612000 | Instandhaltung von Wasser- und Abwasserbauten und -anlagen | 2224 | 3224 | 24 | 20.000,00 | 20.000,00 | | 20.000,00 | 20.000,00 | |
| 1/851000-631000 | Telekommunikationsdienste Messstellen | 2222 | 3222 | 24 | 1.200,00 | 1.200,00 | | 1.200,00 | 1.200,00 | |
| 1/851000-650000 | Zinsen für Finanzschulden in Euro | 2241 | 3241 | 25 | 53.200,00 | 53.000,00 | 200,00 | 53.200,00 | 53.000,00 | 200,00 |
| 1/851000-670000 | Versicherungen Pumpwerke | 2222 | 3222 | 24 | 500,00 | 500,00 | | 500,00 | 500,00 | |
| 1/851000-680000 | Planmäßige Abschreibung | 2226 | | | 232.300,00 | 232.300,00 | | | | |
| 1/851000-700000 | Software - laufende Entgelte (SaaS) | 2223 | 3223 | 24 | 100,00 | | 100,00 | 100,00 | | 100,00 |
| 1/851000-710000 | Öffentliche Abgaben Gebrauchsabgabe | 2225 | 3225 | 24 | 12.000,00 | 12.000,00 | | 12.000,00 | 12.000,00 | |
| 1/851000-720000 | Betriebskostenanteil Verwaltung | 2225 | 3225 | 24 | 5.000,00 | 5.000,00 | | 5.000,00 | 5.000,00 | |
| 1/851000-728000 | Entgelte für sonstige Leistungen | 2225 | 3225 | 24 | 800,00 | 800,00 | | 800,00 | 800,00 | |
| 1/851000-729960 | Sonstige Ausgabe – Übernahme 2019 | 2225 | 3225 | 24 | | | | | | |
| 1/851000-752000 | Transferzahlung Kläranlage Gde Heiligenkreuz | 2231 | 3231 | 26 | 63.600,00 | 63.000,00 | 600,00 | 63.600,00 | 63.000,00 | 600,00 |
| 1/851000-755000 | Transferzahlung AWV Oberer Mödlingbach | 2233 | 3233 | 27 | 192.400,00 | 196.900,00 | -4.500,00 | 192.400,00 | 196.900,00 | -4.500,00 |
| SU 22 / 32 | Summe Aufwendungen / Auszahlungen operative Gebarung | | | | 649.500,00 | 653.000,00 | -3.500,00 | 416.300,00 | 419.800,00 | -3.500,00 |
| SA 0 / SA 1 | (0) Nettoergebnis (21 - 22) / (1) Geldfluss operative Gebarung (31 - 32) | | | | 416.500,00 | 413.000,00 | 3.500,00 | 600.100,00 | 566.600,00 | 33.500,00 |
| 6/851000+894001 | Entnahmen von zweckgebundenen Haushaltsrücklagen | 2301 | | | 169.500,00 | 169.500,00 | | | | |
| 1/851000-794001 | Zuweisung an zweckgebundene Haushaltsrücklagen | 2401 | | | 50.000,00 | 50.000,00 | | | | |
| SU 23 | Summe Haushaltsrücklagen | | | | 119.500,00 | 119.500,00 | 0,00 | 0,00 | 0,00 | 0,00 |

1. Nachtragsvoranschlag 2021

NVA Ergebnis- und Finanzierungsvoranschlag Detailnachweis

Gemeinde Wienerwald

| | | MVAG | | | Ergebnisvoranschlag | | Finanzierungsvoranschlag | | | |
|-------------------------------|---|------|------|----|---------------------|-------------------|--------------------------|--------------------|--------------------|-------------------|
| | | EH | FH | QU | VA 2021 inkl. NVA | VA 2021 | 1. NVA | VA 2021 inkl. NVA | VA 2021 | 1. NVA |
| SA00 | Nettoergebnis nach Zuw./Entn. Haushaltsrücklagen (Saldo 0 +/- SU23) | | | | 536.000,00 | 532.500,00 | 3.500,00 | | | |
| Investive Gebarung | | | | | | | | | | |
| 2/851000+300000 | KPC Bundesförderung ABA Barwert | | 3331 | 33 | | | | 72.200,00 | 72.200,00 | |
| 6/851000+301000 | Pauschalförderungen NÖ WWF | | 3331 | 33 | | | | 12.500,00 | 12.500,00 | |
| 2/851000+307000 | Kanaleinmündungsabgaben private Haushalte | | 3334 | 34 | | | | 65.000,00 | 40.000,00 | 25.000,00 |
| SU 33 | Summe Einzahlungen investive Gebarung | | | | | | | 149.700,00 | 124.700,00 | 25.000,00 |
| 1/851000-004000 | Wasser- und Abwasserbauten und -anlagen | | 3412 | 40 | | | | 20.000,00 | 20.000,00 | |
| 5/851000-004000 | Abwasserbauten und -anlagen BA 09, 10, 11, 12 | | 3412 | 40 | | | | 145.000,00 | 120.000,00 | 25.000,00 |
| 5/851000-004110 | Kanalbau BA 11 | | 3412 | 40 | | | | 42.000,00 | | 42.000,00 |
| 5/851000-070000 | LIS - ABA digitaler Leitungskataster BA 100 | | 3411 | 42 | | | | 80.000,00 | 62.000,00 | 18.000,00 |
| SU 34 | Summe Auszahlungen investive Gebarung | | | | | | | 287.000,00 | 202.000,00 | 85.000,00 |
| SA2 | Saldo (2) Geldfluss aus der Investiven Gebarung (33 – 34) | | | | | | | -137.300,00 | -77.300,00 | -60.000,00 |
| SA3 | Saldo (3) Nettofinanzierungssaldo (Saldo 1 + Saldo 2) | | | | | | | 462.800,00 | 489.300,00 | -26.500,00 |
| Finanzierungstätigkeit | | | | | | | | | | |
| 6/851000+346000 | Bankdarlehen | | 3514 | 55 | | | | 85.000,00 | | 85.000,00 |
| SU 35 | Summe Einzahlungen aus der Finanzierungstätigkeit | | | | | | | 85.000,00 | 0,00 | 85.000,00 |
| 1/851000-346000 | Tilgung von Bankdarlehen | | 3614 | 65 | | | | 294.400,00 | 294.400,00 | |
| SU 36 | Summe Auszahlungen aus der Finanzierungstätigkeit | | | | | | | 294.400,00 | 294.400,00 | 0,00 |
| SA4 | Saldo (4) Geldfluss aus der Finanzierungstätigkeit (35 – 36) | | | | | | | -209.400,00 | -294.400,00 | 85.000,00 |
| SA5 | Saldo (5) Geldfluss aus der voranschlagswirksamen Gebarung (Saldo 3 + Saldo 4) | | | | | | | 253.400,00 | 194.900,00 | 58.500,00 |
| 852 | Betriebe der Müllbeseitigung | | | | | | | | | |
| 852000 | Müllbeseitigung | | | | | | | | | |
| Operative Gebarung | | | | | | | | | | |
| 2/852000+816000 | Ersätze GVA | 2114 | 3114 | 13 | 50.000,00 | 50.000,00 | | 50.000,00 | 50.000,00 | |
| 6/852000+829910 | Zuführung aus dem operativen Haushalt | 2116 | 3116 | 18 | 25.000,00 | 25.000,00 | | 25.000,00 | 25.000,00 | |
| 2/852000+852000 | Abfallwirtschaftsgebühr | 2113 | 3113 | 12 | 240.000,00 | 240.000,00 | | 250.000,00 | 240.000,00 | 10.000,00 |
| 2/852000+852100 | Abfallwirtschaftsabgabe | 2113 | 3113 | 12 | 120.000,00 | 120.000,00 | | 125.000,00 | 120.000,00 | 5.000,00 |
| 2/852000+852200 | Ersätze Berechtigungskarte Grünschnittplatz | 2113 | 3113 | 12 | 700,00 | 700,00 | | 700,00 | 700,00 | |
| SU 21 / 31 | Summe Erträge / Einzahlungen operative Gebarung | | | | 435.700,00 | 435.700,00 | 0,00 | 450.700,00 | 435.700,00 | 15.000,00 |
| 1/852000-400000 | Geringwertige Wirtschaftsgüter (GWG) | 2221 | 3221 | 23 | 1.500,00 | 1.500,00 | | 1.500,00 | 1.500,00 | |
| 1/852000-510000 | Geldbezüge der Vertragsbediensteten der Verwaltung | 2211 | 3211 | 20 | 16.200,00 | 16.200,00 | | 16.200,00 | 16.200,00 | |
| 1/852000-511000 | Geldbezüge der Vertragsbediensteten in handwerklicher Verwendung | 2211 | 3211 | 20 | 32.600,00 | 32.600,00 | | 32.600,00 | 32.600,00 | |

1. Nachtragsvoranschlag 2021

Gemeinde Wienerwald

NVA Ergebnis- und Finanzierungsvoranschlag Detailnachweis

| | | MVAG | MVAG | QU | Ergebnisvoranschlag | | Finanzierungsvoranschlag | | | |
|-------------------------------|---|------|------|----|---------------------|-------------------|--------------------------|-------------------|-------------------|------------------|
| | | EH | FH | | VA 2021 inkl. NVA | VA 2021 | 1. NVA | VA 2021 inkl. NVA | VA 2021 | 1. NVA |
| 1/852000-569000 | Sonstige Nebengebühren | 2211 | 3211 | 20 | 3.300,00 | 3.300,00 | | 3.300,00 | 3.300,00 | |
| 1/852000-580000 | DGB zum Ausgleichsfonds für Familienbeihilfen | 2212 | 3212 | 20 | 2.000,00 | 2.000,00 | | 2.000,00 | 2.000,00 | |
| 1/852000-582000 | Sonstige Dienstgeberbeiträge zur sozialen Sicherheit | 2212 | 3212 | 20 | 10.900,00 | 10.900,00 | | 10.900,00 | 10.900,00 | |
| 1/852000-590000 | Freiwillige Sozialleistungen | 2212 | 3212 | 20 | 200,00 | 100,00 | 100,00 | 200,00 | 100,00 | 100,00 |
| 1/852000-591000 | Dotierung von Rückstellungen für Abfertigungen | 2214 | | | 500,00 | 500,00 | | | | |
| 1/852000-592000 | Dotierung von Rückstellungen für Jubiläumszuwendungen | 2214 | | | 700,00 | 700,00 | | | | |
| 1/852000-650000 | Zinsen für Finanzschulden in Euro | 2241 | 3241 | 25 | 300,00 | 300,00 | | 300,00 | 300,00 | |
| 1/852000-680000 | Planmäßige Abschreibung | 2226 | | | 25.200,00 | 25.200,00 | | | | |
| 1/852000-720000 | Betriebskostenanteil Verwaltung | 2225 | 3225 | 24 | 2.000,00 | 2.000,00 | | 2.000,00 | 2.000,00 | |
| 1/852000-728000 | Entgelte für Entsorgung und Transport Abfall | 2225 | 3225 | 24 | 222.200,00 | 222.200,00 | | 222.200,00 | 222.200,00 | |
| 1/852000-728010 | Entgelte für Entsorgung 2019 | 2225 | 3225 | 24 | | | | | | |
| 1/852000-728100 | Entgelte für sonstige Leistungen | 2225 | 3225 | 24 | 1.000,00 | 1.000,00 | | 1.000,00 | 1.000,00 | |
| 1/852000-729910 | Zuführung an den investiven Haushalt | 2225 | 3225 | 24 | 25.000,00 | 25.000,00 | | 25.000,00 | 25.000,00 | |
| 1/852000-755000 | Mitgliedsbeitrag GVA Mödling | 2233 | 3233 | 27 | 15.500,00 | 15.000,00 | 500,00 | 15.500,00 | 15.000,00 | 500,00 |
| SU 22 / 32 | Summe Aufwendungen / Auszahlungen operative Gebarung | | | | 359.100,00 | 358.500,00 | 600,00 | 332.700,00 | 332.100,00 | 600,00 |
| SA 0 / SA 1 | (0) Nettoergebnis (21 - 22) / (1) Geldfluss operative Gebarung (31 - 32) | | | | 76.600,00 | 77.200,00 | -600,00 | 118.000,00 | 103.600,00 | 14.400,00 |
| 6/852000+894001 | Entnahmen von zweckgebundenen Haushaltsrücklagen | 2301 | | | 45.000,00 | 45.000,00 | | | | |
| 1/852000-794001 | Zuweisung an zweckgebundene Haushaltsrücklagen | 2401 | | | 15.000,00 | 15.000,00 | | | | |
| SU 23 | Summe Haushaltsrücklagen | | | | 30.000,00 | 30.000,00 | 0,00 | 0,00 | 0,00 | 0,00 |
| SA00 | Nettoergebnis nach Zuw./Entn. Haushaltsrücklagen (Saldo 0 +/- SU23) | | | | 106.600,00 | 107.200,00 | -600,00 | | | |
| Investive Gebarung | | | | | | | | | | |
| SU 33 | Summe Einzahlungen investive Gebarung | | | | | | | 0,00 | 0,00 | 0,00 |
| 5/852000-006000 | Sonstige Grundstückseinrichtungen - Müllinsel | | 3412 | 40 | | | | 60.000,00 | 60.000,00 | |
| 1/852000-042000 | Amts-, Betriebs- und Geschäftsausstattung | | 3415 | 41 | | | | 3.000,00 | 3.000,00 | |
| 5/852000-042000 | Amts-, Betriebs- und Geschäftsausstattung | | 3415 | 41 | | | | 10.000,00 | 10.000,00 | |
| SU 34 | Summe Auszahlungen investive Gebarung | | | | | | | 73.000,00 | 73.000,00 | 0,00 |
| SA2 | Saldo (2) Geldfluss aus der Investiven Gebarung (33 - 34) | | | | | | | -73.000,00 | -73.000,00 | 0,00 |
| SA3 | Saldo (3) Nettofinanzierungssaldo (Saldo 1 + Saldo 2) | | | | | | | 45.000,00 | 30.600,00 | 14.400,00 |
| Finanzierungstätigkeit | | | | | | | | | | |
| SU 35 | Summe Einzahlungen aus der Finanzierungstätigkeit | | | | | | | 0,00 | 0,00 | 0,00 |

1. Nachtragsvoranschlag 2021

Gemeinde Wienerwald

NVA Ergebnis- und Finanzierungsvoranschlag Detailnachweis

| | | MVAG | | | Ergebnisvoranschlag | | Finanzierungsvoranschlag | | | |
|-------------------------------|---|------|------|----|---------------------|------------------|--------------------------|-------------------|------------------|------------------|
| | | EH | FH | QU | VA 2021 inkl. NVA | VA 2021 | 1. NVA | VA 2021 inkl. NVA | VA 2021 | 1. NVA |
| 1/852000-346000 | Tilgung von Bankdarlehen | | 3614 | 65 | | | | 5.300,00 | 5.300,00 | |
| SU 36 | Summe Auszahlungen aus der Finanzierungstätigkeit | | | | | | | 5.300,00 | 5.300,00 | 0,00 |
| SA4 | Saldo (4) Geldfluss aus der Finanzierungstätigkeit (35 – 36) | | | | | | | -5.300,00 | -5.300,00 | 0,00 |
| SA5 | Saldo (5) Geldfluss aus der voranschlagswirksamen Gebarung (Saldo 3 + Saldo 4) | | | | | | | 39.700,00 | 25.300,00 | 14.400,00 |
| 852100 | Alt- u. Problemstoff-Sammelzentrum | | | | | | | | | |
| Operative Gebarung | | | | | | | | | | |
| 2/852100+852000 | Tarifverordnung Altstoffe | 2113 | 3113 | 12 | 700,00 | 700,00 | | 700,00 | 700,00 | |
| SU 21 / 31 | Summe Erträge / Einzahlungen operative Gebarung | | | | 700,00 | 700,00 | 0,00 | 700,00 | 700,00 | 0,00 |
| 1/852100-400000 | Geringwertige Wirtschaftsgüter (GWG) | 2221 | 3221 | 23 | 1.500,00 | 1.500,00 | | 1.500,00 | 1.500,00 | |
| 1/852100-454000 | Reinigungsmittel | 2221 | 3221 | 23 | 500,00 | 500,00 | | 500,00 | 500,00 | |
| 1/852100-456000 | Schreib-, Zeichen- und sonstige Büromittel | 2221 | 3221 | 23 | 200,00 | 200,00 | | 200,00 | 200,00 | |
| 1/852100-459000 | Sonstige Verbrauchsgüter | 2221 | 3221 | 23 | 400,00 | 400,00 | | 400,00 | 400,00 | |
| 1/852100-600000 | Strom | 2222 | 3222 | 24 | 1.100,00 | 1.100,00 | | 1.100,00 | 1.100,00 | |
| 1/852100-600100 | Strom Grünschnittplatz | 2222 | 3222 | 24 | 100,00 | 100,00 | | 100,00 | 100,00 | |
| 1/852100-600200 | Heizung Gas | 2222 | 3222 | 24 | 900,00 | 900,00 | | 900,00 | 900,00 | |
| 1/852100-614000 | Instandhaltung von Gebäuden | 2224 | 3224 | 24 | 1.500,00 | 1.500,00 | | 1.500,00 | 1.500,00 | |
| 1/852100-618000 | Instandhaltung von sonstige Anlagen | 2224 | 3224 | 24 | 200,00 | 200,00 | | 200,00 | 200,00 | |
| 1/852100-631000 | Telekommunikationsdienste | 2222 | 3222 | 24 | 1.000,00 | 1.000,00 | | 1.000,00 | 1.000,00 | |
| 1/852100-670000 | Versicherungen | 2222 | 3222 | 24 | 900,00 | 900,00 | | 900,00 | 900,00 | |
| 1/852100-711000 | Gebühren für die Benützung von Gemeindeeinrichtungen und Anlagen gemäß FAG | 2225 | 3225 | 24 | 300,00 | 300,00 | | 300,00 | 300,00 | |
| 1/852100-728000 | Entgelte für sonstige Leistungen | 2225 | 3225 | 24 | 1.000,00 | 1.000,00 | | 1.000,00 | 1.000,00 | |
| 1/852100-728400 | Wasser | 2225 | 3225 | 24 | 200,00 | 200,00 | | 200,00 | 200,00 | |
| SU 22 / 32 | Summe Aufwendungen / Auszahlungen operative Gebarung | | | | 9.800,00 | 9.800,00 | 0,00 | 9.800,00 | 9.800,00 | 0,00 |
| SA 0 / SA 1 | (0) Nettoergebnis (21 - 22) / (1) Geldfluss operative Gebarung (31 – 32) | | | | -9.100,00 | -9.100,00 | 0,00 | -9.100,00 | -9.100,00 | 0,00 |
| SU 23 | Summe Haushaltsrücklagen | | | | 0,00 | 0,00 | 0,00 | 0,00 | 0,00 | 0,00 |
| SA00 | Nettoergebnis nach Zuw./Entn. Haushaltsrücklagen (Saldo 0 +/- SU23) | | | | -9.100,00 | -9.100,00 | 0,00 | | | |
| Investive Gebarung | | | | | | | | | | |
| SU 33 | Summe Einzahlungen investive Gebarung | | | | | | | 0,00 | 0,00 | 0,00 |
| SU 34 | Summe Auszahlungen investive Gebarung | | | | | | | 0,00 | 0,00 | 0,00 |
| SA2 | Saldo (2) Geldfluss aus der Investiven Gebarung (33 – 34) | | | | | | | 0,00 | 0,00 | 0,00 |
| SA3 | Saldo (3) Nettofinanzierungssaldo (Saldo 1 + Saldo 2) | | | | | | | -9.100,00 | -9.100,00 | 0,00 |
| Finanzierungstätigkeit | | | | | | | | | | |
| SU 35 | Summe Einzahlungen aus der Finanzierungstätigkeit | | | | | | | 0,00 | 0,00 | 0,00 |
| SU 36 | Summe Auszahlungen aus der Finanzierungstätigkeit | | | | | | | 0,00 | 0,00 | 0,00 |
| SA4 | Saldo (4) Geldfluss aus der Finanzierungstätigkeit (35 – 36) | | | | | | | 0,00 | 0,00 | 0,00 |

1. Nachtragsvoranschlag 2021

Gemeinde Wienerwald

NVA Ergebnis- und Finanzierungsvoranschlag Detailnachweis

| | | MVAG | | | Ergebnisvoranschlag | | Finanzierungsvoranschlag | | | |
|--------------------|---|------|------|----|---------------------|------------------|--------------------------|-------------------|-------------------|-------------|
| | | EH | FH | QU | VA 2021 inkl. NVA | VA 2021 | 1. NVA | VA 2021 inkl. NVA | VA 2021 | 1. NVA |
| SA5 | Saldo (5) Geldfluss aus der voranschlagswirksamen Gebarung (Saldo 3 + Saldo 4) | | | | | | | -9.100,00 | -9.100,00 | 0,00 |
| 853 | Betriebe für die Errichtung und Verwaltung von Wohn- und Ges | | | | | | | | | |
| 853000 | Mietshaus Dr.-Löwy-Gasse 85 | | | | | | | | | |
| | Operative Gebarung | | | | | | | | | |
| 2/853000+811000 | Hauptmietzins - Ertrag | 2115 | 3115 | 14 | 10.000,00 | 10.000,00 | | 10.000,00 | 10.000,00 | |
| 2/853000+864000 | Ersätze Schuldendienst Wohnhaus 85 | 2123 | 3123 | 16 | 24.100,00 | 24.100,00 | | 24.100,00 | 24.100,00 | |
| SU 21 / 31 | Summe Erträge / Einzahlungen operative Gebarung | | | | 34.100,00 | 34.100,00 | 0,00 | 34.100,00 | 34.100,00 | 0,00 |
| 1/853000-650000 | Zinsen für Finanzschulden in Euro | 2241 | 3241 | 25 | 1.800,00 | 1.800,00 | | 1.800,00 | 1.800,00 | |
| 1/853000-680000 | Planmäßige Abschreibung | 2226 | | | 17.000,00 | 17.000,00 | | | | |
| 1/853000-775000 | Transfer Anschlusskosten Wärmeversorgung | 2233 | | 44 | | | | | | |
| SU 22 / 32 | Summe Aufwendungen / Auszahlungen operative Gebarung | | | | 18.800,00 | 18.800,00 | 0,00 | 1.800,00 | 1.800,00 | 0,00 |
| SA 0 / SA 1 | (0) Nettoergebnis (21 - 22) / (1) Geldfluss operative Gebarung (31 - 32) | | | | 15.300,00 | 15.300,00 | 0,00 | 32.300,00 | 32.300,00 | 0,00 |
| 2/853000+894001 | Entnahmen von zweckgebundenen Haushaltsrücklagen | 2301 | | | | | | | | |
| 1/853000-794001 | Zuweisung an zweckgebundene Haushaltsrücklagen | 2401 | | | 5.000,00 | 5.000,00 | | | | |
| SU 23 | Summe Haushaltsrücklagen | | | | -5.000,00 | -5.000,00 | 0,00 | 0,00 | 0,00 | 0,00 |
| SA00 | Nettoergebnis nach Zuw./Entn. Haushaltsrücklagen (Saldo 0 +/- SU23) | | | | 10.300,00 | 10.300,00 | 0,00 | | | |
| | Investive Gebarung | | | | | | | | | |
| SU 33 | Summe Einzahlungen investive Gebarung | | | | | | | 0,00 | 0,00 | 0,00 |
| 1/853000-775000 | Transfer Anschlusskosten Wärmeversorgung | | 3433 | 44 | | | | | | |
| SU 34 | Summe Auszahlungen investive Gebarung | | | | | | | 0,00 | 0,00 | 0,00 |
| SA2 | Saldo (2) Geldfluss aus der Investiven Gebarung (33 - 34) | | | | | | | 0,00 | 0,00 | 0,00 |
| SA3 | Saldo (3) Nettofinanzierungssaldo (Saldo 1 + Saldo 2) | | | | | | | 32.300,00 | 32.300,00 | 0,00 |
| | Finanzierungstätigkeit | | | | | | | | | |
| SU 35 | Summe Einzahlungen aus der Finanzierungstätigkeit | | | | | | | 0,00 | 0,00 | 0,00 |
| 1/853000-346000 | Investitionsdarlehen von Finanzunternehmen | | 3614 | 65 | | | | 22.300,00 | 22.300,00 | |
| SU 36 | Summe Auszahlungen aus der Finanzierungstätigkeit | | | | | | | 22.300,00 | 22.300,00 | 0,00 |
| SA4 | Saldo (4) Geldfluss aus der Finanzierungstätigkeit (35 - 36) | | | | | | | -22.300,00 | -22.300,00 | 0,00 |
| SA5 | Saldo (5) Geldfluss aus der voranschlagswirksamen Gebarung (Saldo 3 + Saldo 4) | | | | | | | 10.000,00 | 10.000,00 | 0,00 |
| 853100 | Nahversorger KG Sulz | | | | | | | | | |
| | Operative Gebarung | | | | | | | | | |
| 2/853100+811000 | Miet- und Pachtertrag | 2115 | 3115 | 14 | 3.800,00 | | 3.800,00 | 3.800,00 | | 3.800,00 |
| 6/853100+829910 | Zuführung aus dem operativen Haushalt | 2116 | 3116 | 18 | 588.400,00 | | 588.400,00 | 588.400,00 | | 588.400,00 |

1. Nachtragsvoranschlag 2021

NVA Ergebnis- und Finanzierungsvoranschlag Detailnachweis

Gemeinde Wienerwald

| | | MVAG | | | Ergebnisvoranschlag | | | Finanzierungsvoranschlag | | |
|-------------------------------|---|------|------|----|---------------------|-------------|-------------------|--------------------------|-------------|----------------------|
| | | EH | FH | QU | VA 2021 inkl. NVA | VA 2021 | 1. NVA | VA 2021 inkl. NVA | VA 2021 | 1. NVA |
| 2/853100+861000 | Transfers von Ländern, Landesfonds und Landeskammern | 2121 | 3121 | 15 | 2.100,00 | | 2.100,00 | 2.100,00 | | 2.100,00 |
| SU 21 / 31 | Summe Erträge / Einzahlungen operative Gebarung | | | | 594.300,00 | 0,00 | 594.300,00 | 594.300,00 | 0,00 | 594.300,00 |
| 1/853100-650000 | Zinsen für Finanzschulden in Euro | 2241 | 3241 | 25 | 2.100,00 | | 2.100,00 | 2.100,00 | | 2.100,00 |
| 1/853100-729910 | Zuführung an den investiven Haushalt | 2225 | 3225 | 24 | 588.400,00 | | 588.400,00 | 588.400,00 | | 588.400,00 |
| SU 22 / 32 | Summe Aufwendungen / Auszahlungen operative Gebarung | | | | 590.500,00 | 0,00 | 590.500,00 | 590.500,00 | 0,00 | 590.500,00 |
| SA 0 / SA 1 | (0) Nettoergebnis (21 - 22) / (1) Geldfluss operative Gebarung (31 - 32) | | | | 3.800,00 | 0,00 | 3.800,00 | 3.800,00 | 0,00 | 3.800,00 |
| SU 23 | Summe Haushaltsrücklagen | | | | 0,00 | 0,00 | 0,00 | 0,00 | 0,00 | 0,00 |
| SA00 | Nettoergebnis nach Zuw./Entn. Haushaltsrücklagen (Saldo 0 +/- SU23) | | | | 3.800,00 | 0,00 | 3.800,00 | | | |
| Investive Gebarung | | | | | | | | | | |
| 6/853100+300000 | Kommunales Investitionspaket 2020 | | 3331 | 33 | | | | 297.300,00 | | 297.300,00 |
| 6/853100+300100 | Förderung Photovoltaik Bund | | 3331 | 33 | | | | 5.000,00 | | 5.000,00 |
| 6/853100+301000 | Förderung NAFES | | 3331 | 33 | | | | 100.000,00 | | 100.000,00 |
| 6/853100+301100 | Förderung Photovoltaik Land | | 3331 | 33 | | | | 5.000,00 | | 5.000,00 |
| 6/853100+301200 | Investitionsförderung Nahversorger Land NÖ | | 3331 | 33 | | | | 30.000,00 | | 30.000,00 |
| 6/853100+301300 | Förderung Fernwärme Land NÖ | | 3331 | 33 | | | | 5.000,00 | | 5.000,00 |
| SU 33 | Summe Einzahlungen investive Gebarung | | | | | | | 442.300,00 | 0,00 | 442.300,00 |
| 5/853100-000000 | Ankauf Bebaute Grundstücke | | 3412 | 40 | | | | 825.000,00 | | 825.000,00 |
| 5/853100-010000 | Gebäude und Bauten | | 3413 | 40 | | | | 655.700,00 | | 655.700,00 |
| 5/853100-010100 | Abbruch von Gebäuden | | 3413 | 40 | | | | 50.000,00 | | 50.000,00 |
| SU 34 | Summe Auszahlungen investive Gebarung | | | | | | | 1.530.700,00 | 0,00 | 1.530.700,00 |
| SA2 | Saldo (2) Geldfluss aus der Investiven Gebarung (33 - 34) | | | | | | | -1.088.400,00 | 0,00 | -1.088.400,00 |
| SA3 | Saldo (3) Nettofinanzierungssaldo (Saldo 1 + Saldo 2) | | | | | | | -1.084.600,00 | 0,00 | -1.084.600,00 |
| Finanzierungstätigkeit | | | | | | | | | | |
| 6/853100+346000 | Investitionsdarlehen von Finanzunternehmen | | 3514 | 55 | | | | 500.000,00 | | 500.000,00 |
| SU 35 | Summe Einzahlungen aus der Finanzierungstätigkeit | | | | | | | 500.000,00 | 0,00 | 500.000,00 |
| 1/853100-346000 | Investitionsdarlehen von Finanzunternehmen | | 3614 | 65 | | | | 24.000,00 | | 24.000,00 |
| SU 36 | Summe Auszahlungen aus der Finanzierungstätigkeit | | | | | | | 24.000,00 | 0,00 | 24.000,00 |
| SA4 | Saldo (4) Geldfluss aus der Finanzierungstätigkeit (35 - 36) | | | | | | | 476.000,00 | 0,00 | 476.000,00 |
| SA5 | Saldo (5) Geldfluss aus der voranschlagswirksamen Gebarung (Saldo 3 + Saldo 4) | | | | | | | -608.600,00 | 0,00 | -608.600,00 |

| | MVAG EH | MVAG FH | QU | Ergebnisvoranschlag | | Finanzierungsvoranschlag | | | | |
|-------------------------------|---|------------|------|---------------------|------------------|--------------------------|-------------------|------------------|------------------|------------------|
| | | | | VA 2021 inkl. NVA | VA 2021 | 1. NVA | VA 2021 inkl. NVA | VA 2021 | 1. NVA | |
| 9 Finanzwirtschaft | | | | | | | | | | |
| 90 | Gesonderte Verwaltung | | | | | | | | | |
| 900 | Gesonderte Verwaltung | | | | | | | | | |
| 900000 | Finanzabteilung u. Finanzverwaltung | | | | | | | | | |
| Operative Gebarung | | | | | | | | | | |
| 2/900000+829000 | Rückerstattung Finanzamt Vorjahre | 2116 | 3116 | 18 | 68.000,00 | 50.000,00 | 18.000,00 | 68.000,00 | 50.000,00 | 18.000,00 |
| SU 21 / 31 | Summe Erträge / Einzahlungen operative Gebarung | | | | 68.000,00 | 50.000,00 | 18.000,00 | 68.000,00 | 50.000,00 | 18.000,00 |
| 1/900000-456000 | Schreib-, Zeichen- und sonstige Büromittel | 2221 | 3221 | 23 | 100,00 | 100,00 | | 100,00 | 100,00 | |
| 1/900000-457000 | Druckwerke | 2221 | 3221 | 23 | 200,00 | 200,00 | | 200,00 | 200,00 | |
| 1/900000-510000 | Geldbezüge der Vertragsbediensteten der Verwaltung | 2211 | 3211 | 20 | 14.200,00 | 14.200,00 | | 14.200,00 | 14.200,00 | |
| 1/900000-569000 | Sonstige Nebengebühren | 2211 | 3211 | 20 | 1.900,00 | 1.900,00 | | 1.900,00 | 1.900,00 | |
| 1/900000-580000 | DGB zum Ausgleichsfonds für Familienbeihilfen | 2212 | 3212 | 20 | 600,00 | 600,00 | | 600,00 | 600,00 | |
| 1/900000-582000 | Sonstige Dienstgeberbeiträge zur sozialen Sicherheit | 2212 | 3212 | 20 | 3.400,00 | 3.400,00 | | 3.400,00 | 3.400,00 | |
| 1/900000-590000 | Freiwillige Sozialleistungen | 2212 | 3212 | 20 | 100,00 | 100,00 | | 100,00 | 100,00 | |
| 1/900000-592000 | Dotierung von Rückstellungen für Jubiläumswendungen | 2214 | | | 400,00 | 400,00 | | | | |
| 1/900000-700000 | Software - laufende Entgelte (SaaS) | 2223 | 3223 | 24 | 3.000,00 | 3.000,00 | | 3.000,00 | 3.000,00 | |
| 1/900000-728500 | Softwarewartung | 2225 | 3225 | 24 | 3.500,00 | 3.500,00 | | 3.500,00 | 3.500,00 | |
| 1/900000-729910 | Zuführung an den investiven Haushalt (Projekte) | 2225 | 3225 | 24 | 22.000,00 | | 22.000,00 | 22.000,00 | | 22.000,00 |
| SU 22 / 32 | Summe Aufwendungen / Auszahlungen operative Gebarung | | | | 49.400,00 | 27.400,00 | 22.000,00 | 49.000,00 | 27.000,00 | 22.000,00 |
| SA 0 / SA 1 | (0) Nettoergebnis (21 - 22) / (1) Geldfluss operative Gebarung (31 - 32) | | | | 18.600,00 | 22.600,00 | -4.000,00 | 19.000,00 | 23.000,00 | -4.000,00 |
| SU 23 | Summe Haushaltsrücklagen | | | | 0,00 | 0,00 | 0,00 | 0,00 | 0,00 | 0,00 |
| SA00 | Nettoergebnis nach Zuw./Entn. Haushaltsrücklagen (Saldo 0 +/- SU23) | | | | 18.600,00 | 22.600,00 | -4.000,00 | | | |
| Investive Gebarung | | | | | | | | | | |
| SU 33 | Summe Einzahlungen investive Gebarung | | | | | | | 0,00 | 0,00 | 0,00 |
| SU 34 | Summe Auszahlungen investive Gebarung | | | | | | | 0,00 | 0,00 | 0,00 |
| SA2 | Saldo (2) Geldfluss aus der Investiven Gebarung (33 - 34) | | | | | | | 0,00 | 0,00 | 0,00 |
| SA3 | Saldo (3) Nettofinanzierungssaldo (Saldo 1 + Saldo 2) | | | | | | | 19.000,00 | 23.000,00 | -4.000,00 |
| Finanzierungstätigkeit | | | | | | | | | | |
| SU 35 | Summe Einzahlungen aus der Finanzierungstätigkeit | | | | | | | 0,00 | 0,00 | 0,00 |
| SU 36 | Summe Auszahlungen aus der Finanzierungstätigkeit | | | | | | | 0,00 | 0,00 | 0,00 |
| SA4 | Saldo (4) Geldfluss aus der Finanzierungstätigkeit (35 - 36) | | | | | | | 0,00 | 0,00 | 0,00 |

1. Nachtragsvoranschlag 2021

Gemeinde Wienerwald

NVA Ergebnis- und Finanzierungsvoranschlag Detailnachweis

| | | MVAG | MVAG | QU | Ergebnisvoranschlag | | | Finanzierungsvoranschlag | | |
|--------------------|---|------|------|----|---------------------|-------------------|------------------|--------------------------|------------------|------------------|
| | | EH | FH | | VA 2021 inkl. NVA | VA 2021 | 1. NVA | VA 2021 inkl. NVA | VA 2021 | 1. NVA |
| SA5 | Saldo (5) Geldfluss aus der voranschlagswirksamen Gebarung (Saldo 3 + Saldo 4) | | | | | | | 19.000,00 | 23.000,00 | -4.000,00 |
| 91 | Kapitalvermögen und Stiftungen ohne eigene Rechtspersönlichkeit | | | | | | | | | |
| 910 | Geldverkehr | | | | | | | | | |
| 910000 | Geldverkehr | | | | | | | | | |
| | Operative Gebarung | | | | | | | | | |
| 2/910000+823000 | Zinsen Giro- und Sparkonten | 2131 | 3131 | 14 | 100,00 | 100,00 | | 100,00 | 100,00 | |
| SU 21 / 31 | Summe Erträge / Einzahlungen operative Gebarung | | | | 100,00 | 100,00 | 0,00 | 100,00 | 100,00 | 0,00 |
| 1/910000-659000 | Geldverkehrs- und Bankspesen | 2244 | 3244 | 24 | 2.400,00 | 2.400,00 | | 2.400,00 | 2.400,00 | |
| 1/910000-710000 | Kapitalertragssteuer | 2225 | 3225 | 24 | 100,00 | 100,00 | | 100,00 | 100,00 | |
| SU 22 / 32 | Summe Aufwendungen / Auszahlungen operative Gebarung | | | | 2.500,00 | 2.500,00 | 0,00 | 2.500,00 | 2.500,00 | 0,00 |
| SA 0 / SA 1 | (0) Nettoergebnis (21 - 22) / (1) Geldfluss operative Gebarung (31 - 32) | | | | -2.400,00 | -2.400,00 | 0,00 | -2.400,00 | -2.400,00 | 0,00 |
| SU 23 | Summe Haushaltsrücklagen | | | | 0,00 | 0,00 | 0,00 | 0,00 | 0,00 | 0,00 |
| SA00 | Nettoergebnis nach Zuw./Entn. Haushaltsrücklagen (Saldo 0 +/- SU23) | | | | -2.400,00 | -2.400,00 | 0,00 | | | |
| | Investive Gebarung | | | | | | | | | |
| SU 33 | Summe Einzahlungen investive Gebarung | | | | | | | 0,00 | 0,00 | 0,00 |
| SU 34 | Summe Auszahlungen investive Gebarung | | | | | | | 0,00 | 0,00 | 0,00 |
| SA2 | Saldo (2) Geldfluss aus der Investiven Gebarung (33 - 34) | | | | | | | 0,00 | 0,00 | 0,00 |
| SA3 | Saldo (3) Nettofinanzierungssaldo (Saldo 1 + Saldo 2) | | | | | | | -2.400,00 | -2.400,00 | 0,00 |
| | Finanzierungstätigkeit | | | | | | | | | |
| SU 35 | Summe Einzahlungen aus der Finanzierungstätigkeit | | | | | | | 0,00 | 0,00 | 0,00 |
| SU 36 | Summe Auszahlungen aus der Finanzierungstätigkeit | | | | | | | 0,00 | 0,00 | 0,00 |
| SA4 | Saldo (4) Geldfluss aus der Finanzierungstätigkeit (35 - 36) | | | | | | | 0,00 | 0,00 | 0,00 |
| SA5 | Saldo (5) Geldfluss aus der voranschlagswirksamen Gebarung (Saldo 3 + Saldo 4) | | | | | | | -2.400,00 | -2.400,00 | 0,00 |
| 912 | Rücklagen (soweit nicht aufteilbar) | | | | | | | | | |
| 912000 | Rücklagen | | | | | | | | | |
| | Operative Gebarung | | | | | | | | | |
| SU 21 / 31 | Summe Erträge / Einzahlungen operative Gebarung | | | | 0,00 | 0,00 | 0,00 | 0,00 | 0,00 | 0,00 |
| SU 22 / 32 | Summe Aufwendungen / Auszahlungen operative Gebarung | | | | 0,00 | 0,00 | 0,00 | 0,00 | 0,00 | 0,00 |
| SA 0 / SA 1 | (0) Nettoergebnis (21 - 22) / (1) Geldfluss operative Gebarung (31 - 32) | | | | 0,00 | 0,00 | 0,00 | 0,00 | 0,00 | 0,00 |
| 2/912000+895009 | Entnahmen von allgemeinen Haushaltsrücklagen ohne ZMR | 2301 | | | | | | | | |
| 1/912000-795009 | Zuweisung an allgemeine Haushaltsrücklagen ohne ZMR | 2401 | | | | 34.100,00 | -34.100,00 | | | |
| SU 23 | Summe Haushaltsrücklagen | | | | 0,00 | -34.100,00 | 34.100,00 | 0,00 | 0,00 | 0,00 |
| SA00 | Nettoergebnis nach Zuw./Entn. Haushaltsrücklagen (Saldo 0 +/- SU23) | | | | 0,00 | -34.100,00 | 34.100,00 | | | |

1. Nachtragsvoranschlag 2021

Gemeinde Wienerwald

NVA Ergebnis- und Finanzierungsvoranschlag Detailnachweis

| | MVAG EH | MVAG FH | QU | Ergebnisvoranschlag | | | Finanzierungsvoranschlag | | |
|-------------------------------|------------|------------|------|---------------------|------------|-----------|--------------------------|-----------|-----------|
| | | | | VA 2021 inkl. NVA | VA 2021 | 1. NVA | VA 2021 inkl. NVA | VA 2021 | 1. NVA |
| Investive Gebarung | | | | | | | | | |
| SU 33 | | | | | | | 0,00 | 0,00 | 0,00 |
| SU 34 | | | | | | | 0,00 | 0,00 | 0,00 |
| SA2 | | | | | | | 0,00 | 0,00 | 0,00 |
| SA3 | | | | | | | 0,00 | 0,00 | 0,00 |
| Finanzierungstätigkeit | | | | | | | | | |
| SU 35 | | | | | | | 0,00 | 0,00 | 0,00 |
| SU 36 | | | | | | | 0,00 | 0,00 | 0,00 |
| SA4 | | | | | | | 0,00 | 0,00 | 0,00 |
| SA5 | | | | | | | 0,00 | 0,00 | 0,00 |
| 914 Beteiligungen | | | | | | | | | |
| 914000 Beteiligungen | | | | | | | | | |
| Operative Gebarung | | | | | | | | | |
| 2/914000+865000 | | 2122 | 3122 | 16 | 30.000,00 | 30.000,00 | | 30.000,00 | 30.000,00 |
| SU 21 / 31 | | | | | 30.000,00 | 30.000,00 | 0,00 | 30.000,00 | 30.000,00 |
| 1/914000-694000 | | 2245 | | | 50.000,00 | | 50.000,00 | | |
| SU 22 / 32 | | | | | 50.000,00 | 0,00 | 50.000,00 | 0,00 | 0,00 |
| SA 0 / SA 1 | | | | | -20.000,00 | 30.000,00 | -50.000,00 | 30.000,00 | 30.000,00 |
| SU 23 | | | | | 0,00 | 0,00 | 0,00 | 0,00 | 0,00 |
| SA00 | | | | | -20.000,00 | 30.000,00 | -50.000,00 | | |
| Investive Gebarung | | | | | | | | | |
| SU 33 | | | | | | | 0,00 | 0,00 | 0,00 |
| SU 34 | | | | | | | 0,00 | 0,00 | 0,00 |
| SA2 | | | | | | | 0,00 | 0,00 | 0,00 |
| SA3 | | | | | | | 30.000,00 | 30.000,00 | 0,00 |
| Finanzierungstätigkeit | | | | | | | | | |
| SU 35 | | | | | | | 0,00 | 0,00 | 0,00 |
| SU 36 | | | | | | | 0,00 | 0,00 | 0,00 |
| SA4 | | | | | | | 0,00 | 0,00 | 0,00 |
| SA5 | | | | | | | 30.000,00 | 30.000,00 | 0,00 |

1. Nachtragsvoranschlag 2021

Gemeinde Wienerwald

NVA Ergebnis- und Finanzierungsvoranschlag Detailnachweis

| | | MVAG | MVAG | QU | Ergebnisvoranschlag | | | Finanzierungsvoranschlag | | |
|-------------------------------|---|------|------|----|---------------------|-------------------|------------------|--------------------------|-------------------|------------------|
| | | EH | FH | | VA 2021 inkl. NVA | VA 2021 | 1. NVA | VA 2021 inkl. NVA | VA 2021 | 1. NVA |
| 92 | Öffentliche Abgaben | | | | | | | | | |
| 920 | Ausschließliche Gemeindeabgaben | | | | | | | | | |
| 920000 | Ausschließliche Gemeindeabgaben | | | | | | | | | |
| Operative Gebarung | | | | | | | | | | |
| 2/920000+816100 | Seuchenabgabe 5% Entschädigung | 2114 | 3114 | 13 | 1.100,00 | 1.100,00 | | 1.100,00 | 1.100,00 | |
| 2/920000+816200 | Bearbeitungsgebühr für Jagdpacht | 2114 | 3114 | 13 | 2.300,00 | 2.300,00 | | 2.300,00 | 2.300,00 | |
| 2/920000+829000 | Centausgleich | 2116 | 3116 | 18 | 100,00 | 100,00 | | 100,00 | 100,00 | |
| 2/920000+830000 | Grundsteuer A | 2111 | 3111 | 10 | 15.000,00 | 14.000,00 | 1.000,00 | 15.000,00 | 14.000,00 | 1.000,00 |
| 2/920000+831000 | Grundsteuer B | 2111 | 3111 | 10 | 236.000,00 | 236.000,00 | | 241.000,00 | 236.000,00 | 5.000,00 |
| 2/920000+833000 | Kommunalsteuer | 2111 | 3111 | 10 | 175.000,00 | 165.000,00 | 10.000,00 | 175.000,00 | 165.000,00 | 10.000,00 |
| 2/920000+838000 | Hundeabgabe | 2111 | 3111 | 10 | 13.500,00 | 13.000,00 | 500,00 | 13.500,00 | 13.000,00 | 500,00 |
| 2/920000+841000 | Gebrauchsabgabe | 2111 | 3111 | 10 | 42.000,00 | 42.000,00 | | 42.000,00 | 42.000,00 | |
| 2/920000+849000 | Nebensprüche nach dem Abgabenverfahrensgesetz | 2111 | 3111 | 10 | 800,00 | 800,00 | | 800,00 | 800,00 | |
| 2/920000+850000 | Aufschließungsbeiträge | 2111 | 3111 | 10 | 150.000,00 | 150.000,00 | | 170.000,00 | 150.000,00 | 20.000,00 |
| 2/920000+856000 | Verwaltungsabgaben | 2111 | 3111 | 10 | 12.000,00 | 12.000,00 | | 12.000,00 | 12.000,00 | |
| 2/920000+857000 | Kommissionsgebühren | 2111 | 3111 | 10 | 300,00 | 300,00 | | 300,00 | 300,00 | |
| SU 21 / 31 | Summe Erträge / Einzahlungen operative Gebarung | | | | 648.100,00 | 636.600,00 | 11.500,00 | 673.100,00 | 636.600,00 | 36.500,00 |
| SU 22 / 32 | Summe Aufwendungen / Auszahlungen operative Gebarung | | | | 0,00 | 0,00 | 0,00 | 0,00 | 0,00 | 0,00 |
| SA 0 / SA 1 | (0) Nettoergebnis (21 - 22) / (1) Geldfluss operative Gebarung (31 - 32) | | | | 648.100,00 | 636.600,00 | 11.500,00 | 673.100,00 | 636.600,00 | 36.500,00 |
| SU 23 | Summe Haushaltsrücklagen | | | | 0,00 | 0,00 | 0,00 | 0,00 | 0,00 | 0,00 |
| SA00 | Nettoergebnis nach Zuw./Entn. Haushaltsrücklagen (Saldo 0 +/- SU23) | | | | 648.100,00 | 636.600,00 | 11.500,00 | | | |
| Investive Gebarung | | | | | | | | | | |
| SU 33 | Summe Einzahlungen investive Gebarung | | | | | | | 0,00 | 0,00 | 0,00 |
| SU 34 | Summe Auszahlungen investive Gebarung | | | | | | | 0,00 | 0,00 | 0,00 |
| SA2 | Saldo (2) Geldfluss aus der Investiven Gebarung (33 - 34) | | | | | | | 0,00 | 0,00 | 0,00 |
| SA3 | Saldo (3) Nettofinanzierungssaldo (Saldo 1 + Saldo 2) | | | | | | | 673.100,00 | 636.600,00 | 36.500,00 |
| Finanzierungstätigkeit | | | | | | | | | | |
| SU 35 | Summe Einzahlungen aus der Finanzierungstätigkeit | | | | | | | 0,00 | 0,00 | 0,00 |
| SU 36 | Summe Auszahlungen aus der Finanzierungstätigkeit | | | | | | | 0,00 | 0,00 | 0,00 |
| SA4 | Saldo (4) Geldfluss aus der Finanzierungstätigkeit (35 - 36) | | | | | | | 0,00 | 0,00 | 0,00 |
| SA5 | Saldo (5) Geldfluss aus der voranschlagswirksamen Gebarung (Saldo 3 + Saldo 4) | | | | | | | 673.100,00 | 636.600,00 | 36.500,00 |
| 921 | Zwischen Ländern und Gemeinden geteilte Abgaben | | | | | | | | | |
| 921000 | Zwischen Ländern und Gemeinden geteilte Abgaben | | | | | | | | | |
| Operative Gebarung | | | | | | | | | | |
| 2/921000+834000 | Nächtigungstaxe 35% | 2111 | 3111 | 10 | 1.000,00 | 1.000,00 | | 1.000,00 | 1.000,00 | |

1. Nachtragsvoranschlag 2021

Gemeinde Wienerwald

NVA Ergebnis- und Finanzierungsvoranschlag Detailnachweis

| | | MVAG | MVAG | QU | Ergebnisvoranschlag | | | Finanzierungsvoranschlag | | |
|-------------------------------|---|------|------|----|---------------------|---------------------|-------------------|--------------------------|---------------------|-------------------|
| | | EH | FH | | VA 2021 inkl. NVA | VA 2021 | 1. NVA | VA 2021 inkl. NVA | VA 2021 | 1. NVA |
| 2/921000+834200 | Interessentenbeitrag | 2111 | 3111 | 10 | 10.000,00 | 10.000,00 | | 10.000,00 | 10.000,00 | |
| SU 21 / 31 | Summe Erträge / Einzahlungen operative Gebarung | | | | 11.000,00 | 11.000,00 | 0,00 | 11.000,00 | 11.000,00 | 0,00 |
| SU 22 / 32 | Summe Aufwendungen / Auszahlungen operative Gebarung | | | | 0,00 | 0,00 | 0,00 | 0,00 | 0,00 | 0,00 |
| SA 0 / SA 1 | (0) Nettoergebnis (21 - 22) / (1) Geldfluss operative Gebarung (31 - 32) | | | | 11.000,00 | 11.000,00 | 0,00 | 11.000,00 | 11.000,00 | 0,00 |
| SU 23 | Summe Haushaltsrücklagen | | | | 0,00 | 0,00 | 0,00 | 0,00 | 0,00 | 0,00 |
| SA00 | Nettoergebnis nach Zuw./Entn. Haushaltsrücklagen (Saldo 0 +/- SU23) | | | | 11.000,00 | 11.000,00 | 0,00 | | | |
| Investive Gebarung | | | | | | | | | | |
| SU 33 | Summe Einzahlungen investive Gebarung | | | | | | | 0,00 | 0,00 | 0,00 |
| SU 34 | Summe Auszahlungen investive Gebarung | | | | | | | 0,00 | 0,00 | 0,00 |
| SA2 | Saldo (2) Geldfluss aus der Investiven Gebarung (33 - 34) | | | | | | | 0,00 | 0,00 | 0,00 |
| SA3 | Saldo (3) Nettofinanzierungssaldo (Saldo 1 + Saldo 2) | | | | | | | 11.000,00 | 11.000,00 | 0,00 |
| Finanzierungstätigkeit | | | | | | | | | | |
| SU 35 | Summe Einzahlungen aus der Finanzierungstätigkeit | | | | | | | 0,00 | 0,00 | 0,00 |
| SU 36 | Summe Auszahlungen aus der Finanzierungstätigkeit | | | | | | | 0,00 | 0,00 | 0,00 |
| SA4 | Saldo (4) Geldfluss aus der Finanzierungstätigkeit (35 - 36) | | | | | | | 0,00 | 0,00 | 0,00 |
| SA5 | Saldo (5) Geldfluss aus der voranschlagswirksamen Gebarung (Saldo 3 + Saldo 4) | | | | | | | 11.000,00 | 11.000,00 | 0,00 |
| 925 | Ertragsanteile an gemeinschaftlichen Bundesabgaben | | | | | | | | | |
| 925000 | Ertragsanteile an gemeinwirtsch. Bundesabgaben | | | | | | | | | |
| Operative Gebarung | | | | | | | | | | |
| 2/925000+859400 | Abgabenertragsanteile | 2112 | 3112 | 11 | 2.512.000,00 | 2.188.000,00 | 324.000,00 | 2.512.000,00 | 2.188.000,00 | 324.000,00 |
| SU 21 / 31 | Summe Erträge / Einzahlungen operative Gebarung | | | | 2.512.000,00 | 2.188.000,00 | 324.000,00 | 2.512.000,00 | 2.188.000,00 | 324.000,00 |
| SU 22 / 32 | Summe Aufwendungen / Auszahlungen operative Gebarung | | | | 0,00 | 0,00 | 0,00 | 0,00 | 0,00 | 0,00 |
| SA 0 / SA 1 | (0) Nettoergebnis (21 - 22) / (1) Geldfluss operative Gebarung (31 - 32) | | | | 2.512.000,00 | 2.188.000,00 | 324.000,00 | 2.512.000,00 | 2.188.000,00 | 324.000,00 |
| SU 23 | Summe Haushaltsrücklagen | | | | 0,00 | 0,00 | 0,00 | 0,00 | 0,00 | 0,00 |
| SA00 | Nettoergebnis nach Zuw./Entn. Haushaltsrücklagen (Saldo 0 +/- SU23) | | | | 2.512.000,00 | 2.188.000,00 | 324.000,00 | | | |
| Investive Gebarung | | | | | | | | | | |
| SU 33 | Summe Einzahlungen investive Gebarung | | | | | | | 0,00 | 0,00 | 0,00 |
| SU 34 | Summe Auszahlungen investive Gebarung | | | | | | | 0,00 | 0,00 | 0,00 |
| SA2 | Saldo (2) Geldfluss aus der Investiven Gebarung (33 - 34) | | | | | | | 0,00 | 0,00 | 0,00 |
| SA3 | Saldo (3) Nettofinanzierungssaldo (Saldo 1 + Saldo 2) | | | | | | | 2.512.000,00 | 2.188.000,00 | 324.000,00 |
| Finanzierungstätigkeit | | | | | | | | | | |
| SU 35 | Summe Einzahlungen aus der Finanzierungstätigkeit | | | | | | | 0,00 | 0,00 | 0,00 |
| SU 36 | Summe Auszahlungen aus der Finanzierungstätigkeit | | | | | | | 0,00 | 0,00 | 0,00 |
| SA4 | Saldo (4) Geldfluss aus der Finanzierungstätigkeit (35 - 36) | | | | | | | 0,00 | 0,00 | 0,00 |
| SA5 | Saldo (5) Geldfluss aus der voranschlagswirksamen Gebarung (Saldo 3 + Saldo 4) | | | | | | | 2.512.000,00 | 2.188.000,00 | 324.000,00 |

1. Nachtragsvoranschlag 2021

Gemeinde Wienerwald

NVA Ergebnis- und Finanzierungsvoranschlag Detailnachweis

| | | MVAG | MVAG | QU | Ergebnisvoranschlag | | | Finanzierungsvoranschlag | | |
|-------------------------------|---|------|------|----|---------------------|-------------------|-------------|--------------------------|-------------------|-------------|
| | | EH | FH | | VA 2021 inkl. NVA | VA 2021 | 1. NVA | VA 2021 inkl. NVA | VA 2021 | 1. NVA |
| 94 | Finanzzuweisungen und Zuschüsse | | | | | | | | | |
| 940 | Bedarfszuweisungen | | | | | | | | | |
| 940000 | Bedarfszuweisungen | | | | | | | | | |
| Operative Gebarung | | | | | | | | | | |
| 2/940000+861000 | Bedarfszuweisungen I Strukturhilfe | 2121 | 3121 | 15 | 249.000,00 | 249.000,00 | | 249.000,00 | 249.000,00 | |
| 2/940000+871100 | BZ II - Steigerung der Liquidität | 2121 | 3121 | 33 | | | | | | |
| SU 21 / 31 | Summe Erträge / Einzahlungen operative Gebarung | | | | 249.000,00 | 249.000,00 | 0,00 | 249.000,00 | 249.000,00 | 0,00 |
| SU 22 / 32 | Summe Aufwendungen / Auszahlungen operative Gebarung | | | | 0,00 | 0,00 | 0,00 | 0,00 | 0,00 | 0,00 |
| SA 0 / SA 1 | (0) Nettoergebnis (21 - 22) / (1) Geldfluss operative Gebarung (31 - 32) | | | | 249.000,00 | 249.000,00 | 0,00 | 249.000,00 | 249.000,00 | 0,00 |
| SU 23 | Summe Haushaltsrücklagen | | | | 0,00 | 0,00 | 0,00 | 0,00 | 0,00 | 0,00 |
| SA00 | Nettoergebnis nach Zuw./Entn. Haushaltsrücklagen (Saldo 0 +/- SU23) | | | | 249.000,00 | 249.000,00 | 0,00 | | | |
| Investive Gebarung | | | | | | | | | | |
| SU 33 | Summe Einzahlungen investive Gebarung | | | | | | | 0,00 | 0,00 | 0,00 |
| SU 34 | Summe Auszahlungen investive Gebarung | | | | | | | 0,00 | 0,00 | 0,00 |
| SA2 | Saldo (2) Geldfluss aus der Investiven Gebarung (33 - 34) | | | | | | | 0,00 | 0,00 | 0,00 |
| SA3 | Saldo (3) Nettofinanzierungssaldo (Saldo 1 + Saldo 2) | | | | | | | 249.000,00 | 249.000,00 | 0,00 |
| Finanzierungstätigkeit | | | | | | | | | | |
| SU 35 | Summe Einzahlungen aus der Finanzierungstätigkeit | | | | | | | 0,00 | 0,00 | 0,00 |
| SU 36 | Summe Auszahlungen aus der Finanzierungstätigkeit | | | | | | | 0,00 | 0,00 | 0,00 |
| SA4 | Saldo (4) Geldfluss aus der Finanzierungstätigkeit (35 - 36) | | | | | | | 0,00 | 0,00 | 0,00 |
| SA5 | Saldo (5) Geldfluss aus der voranschlagswirksamen Gebarung (Saldo 3 + Saldo 4) | | | | | | | 249.000,00 | 249.000,00 | 0,00 |
| 941 | Sonstige Finanzzuweisungen nach dem FAG | | | | | | | | | |
| 941000 | Sonstige Finanzzuweisungen nach dem FAG | | | | | | | | | |
| Operative Gebarung | | | | | | | | | | |
| 2/941000+860000 | Laufende Transferzahlungen v Bund, Bundesfonds und Bundeskammern | 2121 | 3121 | 15 | 10.000,00 | 10.000,00 | | 10.000,00 | 10.000,00 | |
| SU 21 / 31 | Summe Erträge / Einzahlungen operative Gebarung | | | | 10.000,00 | 10.000,00 | 0,00 | 10.000,00 | 10.000,00 | 0,00 |
| SU 22 / 32 | Summe Aufwendungen / Auszahlungen operative Gebarung | | | | 0,00 | 0,00 | 0,00 | 0,00 | 0,00 | 0,00 |
| SA 0 / SA 1 | (0) Nettoergebnis (21 - 22) / (1) Geldfluss operative Gebarung (31 - 32) | | | | 10.000,00 | 10.000,00 | 0,00 | 10.000,00 | 10.000,00 | 0,00 |
| SU 23 | Summe Haushaltsrücklagen | | | | 0,00 | 0,00 | 0,00 | 0,00 | 0,00 | 0,00 |
| SA00 | Nettoergebnis nach Zuw./Entn. Haushaltsrücklagen (Saldo 0 +/- SU23) | | | | 10.000,00 | 10.000,00 | 0,00 | | | |
| Investive Gebarung | | | | | | | | | | |
| SU 33 | Summe Einzahlungen investive Gebarung | | | | | | | 0,00 | 0,00 | 0,00 |
| SU 34 | Summe Auszahlungen investive Gebarung | | | | | | | 0,00 | 0,00 | 0,00 |
| SA2 | Saldo (2) Geldfluss aus der Investiven Gebarung (33 - 34) | | | | | | | 0,00 | 0,00 | 0,00 |
| SA3 | Saldo (3) Nettofinanzierungssaldo (Saldo 1 + Saldo 2) | | | | | | | 10.000,00 | 10.000,00 | 0,00 |

| | MVAG EH | MVAG FH | QU | Ergebnisvoranschlag | | | Finanzierungsvoranschlag | | |
|-------------------------------|------------|------------|----|---------------------|---------|--------|--------------------------|-----------|--------|
| | | | | VA 2021 inkl. NVA | VA 2021 | 1. NVA | VA 2021 inkl. NVA | VA 2021 | 1. NVA |
| Finanzierungstätigkeit | | | | | | | | | |
| SU 35 | | | | | | | 0,00 | 0,00 | 0,00 |
| SU 36 | | | | | | | 0,00 | 0,00 | 0,00 |
| SA4 | | | | | | | 0,00 | 0,00 | 0,00 |
| SA5 | | | | | | | 10.000,00 | 10.000,00 | 0,00 |

Personaldaten iSd ÖStp (Anlage 4)

| Gruppe 1 - gesamt | Dienstverhältnis zu Gemeinde, dienstleistend in einer Dienststelle, bezahlt aus dem Budget | | Personalaufwendungen, Aktive, betriebsmäßige Darstellung exklusive Ausgliederungen | | | | |
|--|--|------|--|---|----------------------|----------------|--------|
| | Köpfe | VBÄ | davon melden Gemeinden optional | | | | gesamt |
| Bezüge (L und G: Unterklasse 50-55) | | | Nebengebühren (L und G: Gruppen 564-569) | Dienstgeberbeiträge (L und G: Unterklasse 58) | Weitere Aufwendungen | Kontenklasse 5 | |
| BeamtInnen | | | | | | | |
| Vertragsbedienstete | 78,0 | 22,3 | | | | | |
| KV-Bedienstete (Kollektivvertrag) | | | | | | | |
| Summe | 78,0 | 22,3 | | | | | |
| darunter (Teilmengen der Gruppe 1) | | | | | | | |
| MusikschullehrerInnen | | | | | | | |
| KindergärtnerInnen und | 10,0 | 9,0 | | | | | |
| Bedienstete nicht-ausgliederter Krankenanstalten | | | | | | | |
| Gruppe 1a - Ausbildungsverhältnisse (insb. Lehrlinge) | | | | | | | |
| | | | | | | | |

| Gruppe 2 - gesamt | Dienstverhältnis zur Gemeinde, dienstleistend bei sonstigem Rechtsträger, bezahlt aus dem Budget | | Personalaufwendungen, Aktive, Ausgliederter | | | | |
|-------------------------------------|--|-----|---|---|----------------------|----------------|--------|
| | Köpfe | VBÄ | davon melden Gemeinden optional | | | | gesamt |
| Bezüge (L und G: Unterklasse 50-55) | | | Nebengebühren (L und G: Gruppen 564-569) | Dienstgeberbeiträge (L und G: Unterklasse 58) | Weitere Aufwendungen | Kontenklasse 5 | |
| BeamtInnen | | | | | | | |
| Vertragsbedienstete | | | | | | | |
| Summe | 0,0 | 0,0 | | | | | |

1. Nachtragsvoranschlag 2021

Gemeinde Wienerwald

| BeamtInnen-PensionistInnen zum 31.12.2021 | | | |
|--|-----------|-----------------------------------|-----------------------------------|
| | Anzahl | Ø-Pensionshöhe /Mt. ¹⁾ | |
| RuhegenussbezieherInnen | | | |
| Hinterbliebene ²⁾ | | | |
| Neue RuhegenussbezieherInnen im Bezugsjahr 2021 | | | |
| | Anzahl | Ø-Pensionsantrittsalter | Ø-Pensionshöhe /Mt. ¹⁾ |
| Alterspension ³⁾ | | | |
| Dienstunfähigkeit ⁴⁾ | | | |
| vorzeitige Pensionierung mit Abschlag ⁵⁾ | | | |
| vorzeitige Pensionierung ohne Abschlag ⁶⁾ | | | |
| Pensionierungen gesamt | 0,0 | 0,0 | 0,0 |
| 1) Durchschnittspension im Dezember laut Personalstatistik-Festlegungen ohne Sonderzahlungen, ohne Pflegegeld und ohne sonstige Transferleistungen; brutto 2) Witwen-, Witwer-, Waisenversorgungsbezüge und vergleichbare Leistungen 3) Ruhebezüge aufgrund einer Ruhestandsversetzung durch Erklärung iSd § 15 iVm § 236c Abs. 1 BDG 1979, eines Übertritts in den Ruhestand oder einer vergleichbaren Regelung 4) Ruhebezüge aufgrund einer Ruhestandsversetzung wegen dauernder Dienstunfähigkeit 5) Ruhebezüge aufgrund einer Ruhestandsversetzung vor dem Mindestalter für eine Ruhestandsversetzung durch Erklärung iSd Z 3, die eine Minderung der Bemessungsgrundlage bewirkt (z.B. § 207n BDG 1979) 6) Ruhebezüge aufgrund einer Ruhestandsversetzung vor dem Mindestalter für eine Ruhestandsversetzung durch Erklärung iSd Z 3, die keine Minderung der Bemessungsgrundlage bewirkt (z.B. § 207n BDG 1979) | | | |
| Pensionsausgaben für das Bezugsjahr 2021 | | | |
| Summe | 26.100,00 | | |

Nachweis über Transferzahlungen (Anlage 6a)

1. Nachtragsvoranschlag 2021

Gemeinde Wienerwald

Nachweis über Transferzahlungen (Anlage 6a)

| Haushaltskonto | Bezeichnung Ansatz | Bezeichnung Post | Summe Einzahlungen | Summe Auszahlungen |
|---|--|--|---------------------|--------------------|
| Transferzahlungen von/an Bund, Bundesfonds, Bundeskammern | | | | |
| Gesamtsumme Transferzahlungen von/an Bund, Bundesfonds, Bundeskammern | | | 3.050.900,00 | 3.200,00 |
| Summe Kapitaltransfers | | | 379.500,00 | 0,00 |
| Summe Laufende Transfers | | | 2.671.400,00 | 3.200,00 |
| 2/250000+860000 | Schülerhort - SNB | Personalförderung Art. 15a B-VG | 27.000,00 | |
| 2/851000+300000 | Abwasserbeseitigung | KPC Bundesförderung ABA Barwert | 72.200,00 | |
| 2/851000+860000 | Abwasserbeseitigung | Bundesbeiträge-Annuitätenzuschüsse | 122.400,00 | |
| 2/925000+859400 | Ertragsanteile an gemeinwirtsch. Bundesabgaben | Abgabenertragsanteile | 2.512.000,00 | |
| 2/941000+860000 | Sonstige Finanzausweisungen nach dem FAG | Laufende Transferzahlungen v Bund, Bundesfonds und Bundeskammern | 10.000,00 | |
| 6/522000+300000 | Maßnahmen zum Klimaschutz | Förderung von Bund, Bundesfonds und Bundeskammern | 5.000,00 | |
| 6/853100+300000 | Nahversorger KG Sulz | Kommunales Investitionspaket 2020 | 297.300,00 | |
| 6/853100+300100 | Nahversorger KG Sulz | Förderung Photovoltaik Bund | 5.000,00 | |
| 1/413000-710000 | Maßnahmen der Behindertenhilfe | Ausgleichstaxe nach BEinstG | | 3.200,00 |
| Transferzahlungen von/an Länder, Landesfonds, Landesammern | | | | |
| Gesamtsumme Transferzahlungen von/an Länder, Landesfonds, Landesammern | | | 776.200,00 | 423.000,00 |
| Summe Kapitaltransfers | | | 231.300,00 | 0,00 |
| Summe Laufende Transfers | | | 544.900,00 | 423.000,00 |
| 2/240000+301000 | Kindergärten | Kapitaltransfers von Ländern, Landesfonds und Landesammern | 10.000,00 | |
| 2/240000+861200 | Kindergärten | Zinsenzuschüsse | 15.100,00 | |
| 2/853100+861000 | Nahversorger KG Sulz | Transfers von Ländern, Landesfonds und Landesammern | 2.100,00 | |
| 2/940000+861000 | Bedarfszuweisungen | Bedarfszuweisungen I Strukturhilfe | 249.000,00 | |
| 6/163000+301000 | Freiwillige Feuerwehren | Kapitaltransfers von Ländern, Landesfonds und Landesammern | 40.000,00 | |
| 6/163000+871000 | Freiwillige Feuerwehren | Bedarfszuweisungen Abt. Gemeinden NÖLR IVW3 | 120.000,00 | |
| 6/211000+871000 | Volksschulen | NÖLR Sonderförderung Turnsäle | 30.000,00 | |
| 6/522000+301000 | Maßnahmen zum Klimaschutz | Förderung von Ländern, Landesfonds und Landesammern | 20.000,00 | |
| 6/612000+871000 | Gemeindestraßen | Bedarfszuweisungen Abt. Gemeinden NÖLR IVW3 | 120.000,00 | |
| 6/710000+301000 | Wegebau | Förderung Abt. Güterwege NÖ ABB | 8.800,00 | |
| 6/710000+871000 | Wegebau | Bedarfszuweisungen Abt. Gemeinden NÖLR IVW3 | 8.700,00 | |
| 6/851000+301000 | Abwasserbeseitigung | Pauschalförderungen NÖ WWF | 12.500,00 | |
| 6/853100+301000 | Nahversorger KG Sulz | Förderung NAFES | 100.000,00 | |
| 6/853100+301100 | Nahversorger KG Sulz | Förderung Photovoltaik Land | 5.000,00 | |
| 6/853100+301200 | Nahversorger KG Sulz | Investitionsförderung Nahversorger Land NÖ | 30.000,00 | |
| 6/853100+301300 | Nahversorger KG Sulz | Förderung Fernwärme Land NÖ | 5.000,00 | |
| 1/419000-751000 | Sonstige Maßnahmen Sozialhilfe | Wohnsitzgemeindebeitrag | | 12.000,00 |
| 1/419000-751100 | Sonstige Maßnahmen Sozialhilfe | Sozialhilfe Umlage | | 348.000,00 |
| 1/439000-751000 | Jugendwohlfahrt | Jugendwohlfahrtsumlage | | 53.000,00 |

1. Nachtragsvoranschlag 2021

Gemeinde Wienerwald

Nachweis über Transferzahlungen (Anlage 6a)

| Haushaltskonto | Bezeichnung Ansatz | Bezeichnung Post | Summe Einzahlungen | Summe Auszahlungen |
|--|---|---|--------------------|---------------------|
| Transferzahlungen von/an Länder, Landesfonds, Landeskammern | | | | |
| Gesamtsumme Transferzahlungen von/an Länder, Landesfonds, Landeskammern | | | 776.200,00 | 423.000,00 |
| Summe Kapitaltransfers | | | 231.300,00 | 0,00 |
| Summe Laufende Transfers | | | 544.900,00 | 423.000,00 |
| 1/510000-751000 | Medizinische Bereichsversorgung | Kosten gemeindeärztlicher Dienst NÖ | | 10.000,00 |
| Transferzahlungen von/an Gemeinden, Gemeindeverbände, Gemeindefonds | | | | |
| Gesamtsumme Transferzahlungen von/an Gemeinden, Gemeindeverbände, Gemeindefonds | | | 2.000,00 | 1.008.400,00 |
| Summe Kapitaltransfers | | | 0,00 | 0,00 |
| Summe Laufende Transfers | | | 2.000,00 | 1.008.400,00 |
| 2/211000+816000 | Volksschulen | Kostenersätze - Schulumlage Gemeinden | 2.000,00 | |
| 1/022000-752000 | Standesamt | Standesamts-/Staatsbürgerschafts- Verband Mödling | | 23.500,00 |
| 1/211000-752200 | Volksschulen | Schulumlage VS Perchtoldsdorf | | 6.600,00 |
| 1/212000-752000 | Hauptschulen | Schulumlage NMS Hinterbrühl | | 58.000,00 |
| 1/212000-752200 | Hauptschulen | Schulumlage NMS Alland | | 2.300,00 |
| 1/212000-752300 | Hauptschulen | Schulumlage NMS Perchtoldsdorf | | 13.000,00 |
| 1/212000-752400 | Hauptschulen | Schulumlage NMS Mödling | | 20.800,00 |
| 1/212000-752500 | Hauptschulen | Schulumlage NMS Lilienfeld | | 2.100,00 |
| 1/213000-752000 | Sonderschulen | Schulumlage Sonderschule Hinterbrühl | | 15.000,00 |
| 1/214000-752000 | Schulen der Polytechnischen Lehrgänge | Schulumlage Poly Mödling | | 23.200,00 |
| 1/320000-752000 | Ausbildung in Musik und darstellender Kunst | Schulumlage Franz Schubert Musikschule | | 41.800,00 |
| 1/320000-752100 | Ausbildung in Musik und darstellender Kunst | Schulumlage Musikmittelschule Gumpoldskirchen | | 2.500,00 |
| 1/562000-752000 | Beiträge der Gemeinden zum Krankenanstaltensprengel | NÖKAS (Zweckaufwand) | | 736.000,00 |
| 1/851000-752000 | Abwasserbeseitigung | Transferzahlung Kläranlage Gde Heiligenkreuz | | 63.600,00 |
| Transferzahlungen von/an Sozialversicherungsträger | | | | |
| Gesamtsumme Transferzahlungen von/an Sozialversicherungsträger | | | 0,00 | 0,00 |
| Summe Kapitaltransfers | | | 0,00 | 0,00 |
| Summe Laufende Transfers | | | 0,00 | 0,00 |
| Transferzahlungen von/an sonst. Träger des öffentlichen Rechts | | | | |
| Gesamtsumme Transferzahlungen von/an sonst. Träger des öffentlichen Rechts | | | 204.100,00 | 340.500,00 |
| Summe Kapitaltransfers | | | 150.000,00 | 113.100,00 |
| Summe Laufende Transfers | | | 54.100,00 | 227.400,00 |
| 2/850100+307000 | Wasserversorgung Sittendorf | Wasseranschlussabgaben private Haushalte | 25.000,00 | |
| 2/850200+307000 | Wasserversorgung Grub | Wasseranschlussabgaben private Haushalte | 10.000,00 | |
| 2/851000+307000 | Abwasserbeseitigung | Kanaleinmündungsabgaben private Haushalte | 65.000,00 | |
| 2/853000+864000 | Mietshaus Dr.-Löwy-Gasse 85 | Ersätze Schuldendienst Wohnhaus 85 | 24.100,00 | |

1. Nachtragsvoranschlag 2021

Gemeinde Wienerwald

Nachweis über Transferzahlungen (Anlage 6a)

| Haushaltskonto | Bezeichnung Ansatz | Bezeichnung Post | Summe Einzahlungen | Summe Auszahlungen |
|---|--------------------------------------|---|---------------------|---------------------|
| Transferzahlungen von/an sonst. Träger des öffentlichen Rechts | | | | |
| Gesamtsumme Transferzahlungen von/an sonst. Träger des öffentlichen Rechts | | | 204.100,00 | 340.500,00 |
| Summe Kapitaltransfers | | | 150.000,00 | 113.100,00 |
| Summe Laufende Transfers | | | 54.100,00 | 227.400,00 |
| 2/914000+865000 | Beteiligungen | Kapitaltransferzahlungen von KG | 30.000,00 | |
| 6/163000+307000 | Freiwillige Feuerwehren | Eigenmittel Feuerwehr | 50.000,00 | |
| 1/163000-777000 | Freiwillige Feuerwehren | Kapitaltransferzahlungen Sonstige Förderung | | 58.500,00 |
| 1/269000-757000 | Sonstige Einrichtungen und Maßnahmen | Zuwendungen Sportvereine Jugend | | 10.000,00 |
| 1/439000-755000 | Jugendwohlfahrt | Transfers an Kinderbetreuungseinrichtungen | | 1.000,00 |
| 1/612000-775000 | Gemeindestraßen | Kapitaltransfers an Unternehmen | | 4.600,00 |
| 1/742000-755000 | Produktionsförderung | Transfers an Unternehmen - Besamungszuschuss | | 3.500,00 |
| 1/789000-755000 | Sonstige Einrichtungen und Maßnahmen | Förderung Müllgebühren Gastronomie | | 5.000,00 |
| 1/851000-755000 | Abwasserbeseitigung | Transferzahlung AWV Oberer Mödlingbach | | 192.400,00 |
| 1/852000-755000 | Müllbeseitigung | Mitgliedsbeitrag GVA Mödling | | 15.500,00 |
| 5/522000-775000 | Maßnahmen zum Klimaschutz | Transfer an Infrastruktur KG - PV-Anlagen, Stromtankstellen | | 50.000,00 |
| Gesamtsumme | | | 4.033.200,00 | 1.775.100,00 |

Nachweis über Haushaltsrücklagen und
Zahlungsmittelreserven (Anlage 6b)

1. Nachtragsvoranschlag 2021

Gemeinde Wienerwald

Nachweis über Haushaltsrücklagen und Zahlungsmittelreserven (Anlage 6b)

| Haushaltsrücklagen Nr. | Verwendungszweck | Rücklagenstand | | | Zahlungsmittelreserven | | |
|---------------------------|--|---------------------|-------------------|---------------------|------------------------|---------------------|---|
| | | 31.12.2020 | Zuführungen | Entnahmen | 31.12.2021 | Stand aktuell | Konto-/Sparbuchnummer |
| 8/9990934/16300 | Rücklage Feuerwehrfahrzeuge | 30.000,00 | 30.000,00 | 57.500,00 | 2.500,00 | 30.000,00 | ZW 99902 294000 AT78 2010 0403 3688 6700 |
| 8/9990934/16301 | Rücklage Feuerwehrrhäuser | 455.000,00 | | 455.000,00 | 0,00 | 455.000,00 | ZW 99911 294001 AT78 2010 0403 3688 6700 |
| 8/9990934/20000 | Rücklage Unterricht, Erziehung, Sport und Wissenschaft | 120.000,00 | | 120.000,00 | 0,00 | 120.000,00 | ZW 99908 294002 AT78 2010 0403 3688 6700 |
| 8/9990934/52200 | Rücklage Klimaschutz und Energieeffizienz | 60.000,00 | | 60.000,00 | 0,00 | 60.000,00 | ZW 99909 294003 AT78 2010 0403 3688 6700 |
| 8/9990934/61200 | Rücklage Straßenbau | 95.000,00 | | 95.000,00 | 0,00 | 95.000,00 | ZW 99912 294004 AT78 2010 0403 3688 6700 |
| 8/9990934/81000 | Rücklage Spielplätze, öffentliche Beleuchtung und Friedhöfe | 60.000,00 | | 25.000,00 | 35.000,00 | 60.000,00 | ZW 99910 294005 AT78 2010 0403 3688 6700 |
| 8/9990934/84000 | Rücklage Grundvermögen | 170.000,00 | | 170.000,00 | 0,00 | 170.000,00 | ZW 99913 294006 AT78 2010 0403 3688 6700 |
| 8/9990934/85101 | Rücklage Abwasserbeseitigung Investition | 144.500,00 | 25.000,00 | 169.500,00 | 0,00 | 144.500,00 | ZW 99904 294008 AT78 2010 0403 3688 6700 |
| 8/9990934/85102 | Rücklage Abwasserbeseitigung Tilgung | 140.000,00 | 25.000,00 | | 165.000,00 | 140.000,00 | ZW 99905 293000 AT78 2010 0403 3688 6700 |
| 8/9990934/85200 | Rücklage Abfallwirtschaft | 30.000,00 | 15.000,00 | 45.000,00 | 0,00 | 30.000,00 | ZW 99907 294009 AT78 2010 0403 3688 6700 |
| 8/9990934/85300 | Rücklage Wohnhaus Dr.-Löwy-Gasse 85 | 15.000,00 | 5.000,00 | | 20.000,00 | 15.000,00 | ZW 99906 294010 AT78 2010 0403 3688 6700 |
| 8/9990935/90001 | Allgemeine Haushaltsrücklage ohne Zahlungsmittelreserve – Eröffnungsbilanz gem. § 7 Abs. 2 Z. 1 NÖ Gemeindehaushaltsverordnung | 7.673.100,00 | | | 7.673.100,00 | | |
| Gesamtsummen | | 8.992.600,00 | 100.000,00 | 1.197.000,00 | 7.895.600,00 | 1.319.500,00 | |

Einzelnachweis über Finanzschulden und Schuldendienst
(Anlage 6c)

| Kontonummer Darlehensnr. | Ansatz | Darlehensgeber/Sitz des Gläubigers Aktenzahl | Verwendungszweck Genehmigungsdatum/-vermerk | Beschluss- Datum | Zinssatz | Währung | Laufzeit |
|---|--------|---|--|---------------------|----------|---------|----------------------------|
| 1. Darlehen für Investitionszwecke | | | | | | | |
| 1.1. ... von Trägern des öffentlichen Rechts | | | | | | | |
| 1.1.1. ... von Bund, Bundesfonds, Bundeskammern | | | | | | | |
| 1.1.2. ... von Ländern, Landesfonds, Landeskammern | | | | | | | |
| 106735 20194 | 851000 | NÖ Wasserwirtschaftsfonds /AT 602.502.791 | Abwasserbeseitigung BA 05, WWF-14-2260050/6+7 | | 1,000% | EUR | 01.01.2004 - 31.12.2032 |
| 106735 20404 | 851000 | NÖ Wasserwirtschaftsfonds /AT 602.516.253 | Abwasserbeseitigung BA 06, WWF-50382006/3 | | 1,000% | EUR | 01.01.2009 - 31.12.2037 |
| 1.1.3. ... von Gemeinden, Gemeindeverbänden, Gemeindefonds | | | | | | | |
| 1.1.4. ... von Sozialversicherungsträgern | | | | | | | |
| 1.1.5. ... von sonstigen Trägern des öffentlichen Rechts | | | | | | | |
| 1.2. ... von Beteiligungen der Gebietskörperschaft (ohne Finanzunternehmungen) | | | | | | | |
| 1.3. ... von Unternehmen (ohne Beteiligungen und ohne Finanzunternehmungen) | | | | | | | |
| 108296 1163001 108296 1163001 | 163000 | Bank /AT | Neubau Feuerwehrhaus Sittendorf, Zwischenfinanzierung 3 Jahre | | 0,800% | EUR | 01.12.2021 - 30.09.2024 |
| 108296 1163001 | 163000 | Bank /AT | Neubau Feuerwehrhaus Sittendorf, Zwischenfinanzierung 3 Jahre | | 0,800% | EUR | 01.12.2021 - 30.09.2024 |
| 1.4. ... von Finanzunternehmen | | | | | | | |
| 1.4.1. ... von Finanzunternehmen im Inland | | | | | | | |
| 394 2851001 394 2851002 394 2851003 394 2851004 | 851000 | Volksbank Wien AG /AT | AT48 4300 0466 8632 8041, Abwasserbeseitigung BA 07, KG Sittendorf - Leitungskataster | 16.10.2018 | 1,375% | EUR | 04.12.2018 - 30.06.2028 |
| 394 2851002 394 2851003 394 2851004 | 851000 | Volksbank Wien AG /AT | AT39 4300 0466 8632 8009, Abwasserbeseitigung BA 09, KG Sittendorf - Schulgasse | 16.10.2018 | 1,875% | EUR | 04.12.2018 - 30.06.2038 |
| 394 2851003 394 2851004 | 851000 | Volksbank Wien AG /AT | AT17 4300 0466 8632 8017, Abwasserbeseitigung BA 10, KG Sulz - Festleiten | 16.10.2018 | 1,750% | EUR | 04.12.2018 - 30.06.2033 |
| 394 2851004 | 851000 | Volksbank Wien AG /AT | AT92 4300 0466 8632 8025, Abwasserbeseitigung BA 100, KG Sulz - Leitungskataster | 16.10.2018 | 1,750% | EUR | 04.12.2018 - 30.06.2033 |
| 2851004 | | AT92 4300 0466 8632 8025 | 16.10.2018/genehmigungsfrei | | | | 30.06.2033 |

1. Nachtragsvoranschlag 2021

Gemeinde Wienerwald

Einzelnachweis über Finanzschulden und Schuldendienst (Anlage 6c)

| Kontonummer Darlehensnr. | Darlehenshöhe Gesamt | Buchwert 31.12.2020 | Zugang | Tilgung | Zinsen | Summe Schuldendienst | Schuldendienst- ersätze | Buchwert 31.12.2021 | Netto Schuldendienst |
|-----------------------------|----------------------------|------------------------|--------------|----------|----------|-------------------------|----------------------------|------------------------|-------------------------|
| 106735 20194 | 275.099,00 | 346.600,00 | | | | | | 346.600,00 | |
| 106735 20404 | 29.384,00 | 36.900,00 | | | | | | 36.900,00 | |
| 108296 | 900.000,00 | | 1.800.000,00 | | | | | 1.800.000,00 | |
| 1163001 108296 | 1.800.000,00 900.000,00 | | | | 2.000,00 | 2.000,00 | | | 2.000,00 |
| 1163001 | 1.800.000,00 | | | | | | | | |
| 394 | 30.000,00 | 22.700,00 | | 2.900,00 | 300,00 | 3.200,00 | 900,00 | 19.800,00 | 2.300,00 |
| 2851001 394 | 205.000,00 | 181.800,00 | | 8.900,00 | 3.400,00 | 12.300,00 | 1.500,00 | 172.900,00 | 10.800,00 |
| 2851002 394 | 95.000,00 | 80.200,00 | | 5.800,00 | 1.400,00 | 7.200,00 | 700,00 | 74.400,00 | 6.500,00 |
| 2851003 394 | 90.000,00 | 76.000,00 | | 5.500,00 | 1.300,00 | 6.800,00 | 700,00 | 70.500,00 | 6.100,00 |
| 2851004 | | | | | | | | | |

1. Nachtragsvoranschlag 2021

Gemeinde Wienerwald

Einzelnachweis über Finanzschulden und Schuldendienst (Anlage 6c)

| Kontonummer Darlehensnr. | Ansatz | Darlehensgeber/Sitz des Gläubigers Aktenzahl | Verwendungszweck Genehmigungsdatum/-vermerk | Beschluss-Datum | Zinssatz | Währung | Laufzeit |
|--------------------------|--------|---|--|-----------------|----------|---------|--------------|
| 106047 | 211000 | Raiffeisen RB Mödling eGen (mbH) /AT | AT29 3225 0000 2123 0156, Ankauf Grundstück Voksschule neu | 09.11.2004 | 0,469% | EUR | 01.01.2004 - |
| 10044 | | | 15.12.2004 | | | | 31.12.2024 |
| 106047 | 240000 | Raiffeisen RB Mödling eGen (mbH) /AT | AT90 3225 0000 1120 3817 - ZZ635035188, Zubau Kindergarten 6. Gruppe | 27.10.2016 | 1,300% | EUR | 01.01.2016 - |
| 10124 | | | 27.10.2016/genehmigungsfrei gem. §90 NÖ GO | | | | 31.12.2031 |
| 106047 | 840000 | Raiffeisen RB Mödling eGen (mbH) /AT | AT47 3225 0000 2123 0123, Grundkauf Sittendorf | 01.07.2003 | 0,469% | EUR | 01.01.2003 - |
| 10194 | | | 04.12.2003 | | | | 31.12.2030 |
| 106047 | 851000 | Raiffeisen RB Mödling eGen (mbH) /AT | AT15 3225 0007 2120 0159, Abwasserbeseitigung BA 04 | 01.01.1996 | 0,750% | EUR | 01.01.1996 - |
| 20134 | | | 01.01.1996 | | | | 31.12.2024 |
| 106047 | 851000 | Raiffeisen RB Mödling eGen (mbH) /AT | AT91 3225 0000 2123 0107, Abwasserbeseitigung BA 05 | 28.03.2002 | 0,459% | EUR | 01.01.2002 - |
| 20204 | | | 12.06.2002 | | | | 31.12.2029 |
| 106047 | 851000 | Raiffeisen RB Mödling eGen (mbH) /AT | AT82 3225 0000 2123 0172, Abwasserbeseitigung BA 08, KG Sulz, Sittendorf - Raitlstraße, Teichwiese | 05.07.2012 | 1,094% | EUR | 01.01.2012 - |
| 20504 | | | 05.10.2012 | | | | 31.12.2033 |
| 106047 | 852000 | Raiffeisen RB Mödling eGen (mbH) /AT | AT28 3225 0000 1120 2702, Grünschnittplatz Sittendorf | 22.07.2014 | 0,419% | EUR | 01.01.2014 - |
| 20614 | | | 08.08.2014 | | | | 31.12.2029 |
| 106047 | 851000 | Raiffeisen RB Mödling eGen (mbH) /AT | AT04 3225 0000 1120 4880, Abwasserbeseitigung BA 11, KG Stangau - Am Hirschkogel | 10.11.2019 | 0,710% | EUR | 27.12.2019 - |
| 2851005 | | | 10.11.2019/genehmigungsfrei | | | | 31.12.2034 |
| 106047 | 853000 | Raiffeisen RB Mödling eGen (mbH) /AT | AT03 3225 0000 1120 4898, Wohnhaus Sulz Dr.-Löwy-Gasse 85, Sanierung 2001 Umschuldung Dez 2019 | 10.11.2019 | 0,690% | EUR | 01.12.2019 - |
| 2853001 | | | 10.11.2019/genehmigungsfrei Umschuldung | | | | 31.12.2032 |
| 106049 | 851000 | Bank Austria /AT | AT82 1200 0004 0013 6404, Abwasserbeseitigung BA 05 | 24.10.2000 | 6,350% | EUR | 01.01.2000 - |
| 20174 | | | | | | | 31.12.2026 |
| 106055 | 851000 | NÖ Landesbank-Hypothekenbank /AT | AT77 5300 0004 6608 8307, Kläranlage Heiligenkreuz | 30.05.2000 | 0,809% | EUR | 01.01.2001 - |
| 20184 | | | | | | | 31.12.2025 |
| 107176 | 851000 | BAWAG P.S.K. /AT | AT49 6000 0005 4000 7969, Abwasser BA 06 | 04.10.2007 | 0,330% | EUR | 01.01.2008 - |
| 20304 | | | | | | | 31.12.2033 |
| 107899 | 240000 | Raiffeisen Bausparkasse Gesellschaft m.b.H. /AT | AT47 3130 3000 2912 1928, Zubau Kindergarten 5. Gruppe | 06.04.2011 | 0,319% | EUR | 01.01.2012 - |
| 10114 | | | 06.04.2011 | | | | 31.12.2021 |

1.4.2. ... von Finanzunternehmen im Ausland

1.5. ... von Sonstigen

Zwischensumme

1. Nachtragsvoranschlag 2021

Gemeinde Wienerwald

Einzelnachweis über Finanzschulden und Schuldendienst (Anlage 6c)

| Kontonummer Darlehensnr. | Darlehenshöhe Gesamt | Buchwert 31.12.2020 | Zugang | Tilgung | Zinsen | Summe Schuldendienst | Schuldendienst- ersätze | Buchwert 31.12.2021 | Netto Schuldendienst |
|-----------------------------|-------------------------|------------------------|---------------------|-------------------|------------------|-------------------------|----------------------------|------------------------|-------------------------|
| 106047 10044 | 300.000,00 | 67.900,00 | | 16.800,00 | 500,00 | 17.300,00 | | 51.100,00 | 17.300,00 |
| 106047 10124 | 250.000,00 | 186.900,00 | | 16.000,00 | 2.400,00 | 18.400,00 | 15.100,00 | 170.900,00 | 3.300,00 |
| 106047 10194 | 400.000,00 | 172.100,00 | | 17.500,00 | 1.300,00 | 18.800,00 | | 154.600,00 | 18.800,00 |
| 106047 20134 | 1.699.090,86 | 353.700,00 | | 87.100,00 | 3.000,00 | 90.100,00 | 63.900,00 | 266.600,00 | 26.200,00 |
| 106047 20204 | 770.000,00 | 333.300,00 | | 38.800,00 | 2.400,00 | 41.200,00 | | 294.500,00 | 41.200,00 |
| 106047 20504 | 200.000,00 | 131.800,00 | | 9.700,00 | 1.800,00 | 11.500,00 | 300,00 | 122.100,00 | 11.200,00 |
| 106047 20614 | 80.000,00 | 46.300,00 | | 5.300,00 | 300,00 | 5.600,00 | | 41.000,00 | 5.600,00 |
| 106047 | 110.000,00 | 99.200,00 | | 7.000,00 | 700,00 | 7.700,00 | | 92.200,00 | 7.700,00 |
| 2851005 106047 | 300.000,00 | 277.900,00 | | 22.300,00 | 1.800,00 | 24.100,00 | 24.100,00 | 255.600,00 | |
| 2853001 106049 20174 | 1.453.456,68 | 576.500,00 | | 81.900,00 | 35.900,00 | 117.800,00 | 51.400,00 | 494.600,00 | 66.400,00 |
| 106055 20184 | 530.511,69 | 143.400,00 | | 28.000,00 | 1.500,00 | 29.500,00 | | 115.400,00 | 29.500,00 |
| 107176 20304 | 450.000,00 | 242.600,00 | | 18.800,00 | 1.300,00 | 20.100,00 | 3.000,00 | 223.800,00 | 17.100,00 |
| 107899 10114 | 325.000,00 | 33.600,00 | | 33.600,00 | 200,00 | 33.800,00 | | | 33.800,00 |
| | | 3.409.400,00 | 1.800.000,00 | 405.900,00 | 61.500,00 | 467.400,00 | 161.600,00 | 4.803.500,00 | 305.800,00 |

| Kontonummer Darlehensnr. | Ansatz | Darlehensgeber/Sitz des Gläubigers Aktenzahl | Verwendungszweck Genehmigungsdatum/-vermerk | Beschluss- Datum | Zinssatz | Währung | Laufzeit |
|--|--------|---|---|---------------------|----------|---------|----------------------------|
| 2. Finanzschulden für den laufenden Aufwand | | | | | | | |
| 2.1. ... von Trägern des öffentlichen Rechts | | | | | | | |
| 2.1.1. ... von Bund, Bundesfonds, Bundeskammern | | | | | | | |
| 2.1.2. ... von Ländern, Landesfonds, Landeskammern | | | | | | | |
| 2.1.3. ... von Gemeinden, Gemeindeverbänden, Gemeindefonds | | | | | | | |
| 2.1.4. ... von Sozialversicherungsträgern | | | | | | | |
| 2.1.5. ... von sonstigen Trägern des öffentlichen Rechts | | | | | | | |
| 2.2. ... von Beteiligungen der Gebietskörperschaft (ohne Finanzunternehmungen) | | | | | | | |
| 2.3. ... von Unternehmen (ohne Beteiligungen und ohne Finanzunternehmungen) | | | | | | | |
| 2.4. ... von Finanzunternehmen | | | | | | | |
| 2.4.1. ... von Finanzunternehmen im Inland | | | | | | | |
| 108296 2851006 | 851000 | Bank /AT | Abwasserbeseitigung BA 12, KG Stangau - Jeannettenruh | | 1,000% | EUR | 01.10.2021 - 30.06.2031 |
| 108296 2853002 | 853100 | Bank /AT | Grundstück KG Sulz Nahversorger | | 1,000% | EUR | 28.02.2021 - 31.12.2040 |
| 2.4.2. ... von Finanzunternehmen im Ausland | | | | | | | |
| 2.5. ... von Sonstigen | | | | | | | |

Zwischensumme**SUMME (1 und 2)**

Davon ohne A85-89

Davon A85-89

1. Nachtragsvoranschlag 2021

Gemeinde Wienerwald

Einzelnachweis über Finanzschulden und Schuldendienst (Anlage 6c)

| Kontonummer Darlehensnr. | Darlehenshöhe Gesamt | Buchwert 31.12.2020 | Zugang | Tilgung | Zinsen | Summe Schuldendienst | Schuldendienst- ersätze | Buchwert 31.12.2021 | Netto Schuldendienst |
|-----------------------------|-------------------------|------------------------|---------------------|-------------------|------------------|-------------------------|----------------------------|------------------------|-------------------------|
| 108296 2851006 | 85.000,00 | | 85.000,00 | | 200,00 | 200,00 | | 85.000,00 | 200,00 |
| 108296 2853002 | 500.000,00 | | 500.000,00 | 24.000,00 | 2.100,00 | 26.100,00 | 2.100,00 | 476.000,00 | 24.000,00 |
| | | 0,00 | 585.000,00 | 24.000,00 | 2.300,00 | 26.300,00 | 2.100,00 | 561.000,00 | 24.200,00 |
| | | 3.409.400,00 | 2.385.000,00 | 429.900,00 | 63.800,00 | 493.700,00 | 163.700,00 | 5.364.500,00 | 330.000,00 |
| | | 460.500,00 | 1.800.000,00 | 83.900,00 | 6.400,00 | 90.300,00 | 15.100,00 | 2.176.600,00 | 75.200,00 |
| | | 2.948.900,00 | 585.000,00 | 346.000,00 | 57.400,00 | 403.400,00 | 148.600,00 | 3.187.900,00 | 254.800,00 |

Nachweis über hausinterne Vergütungen (Anlage 6f)

1. Nachtragsvoranschlag 2021

Gemeinde Wienerwald

Nachweis über haushaltinterne Vergütungen (Anlage 6f)

| Gruppenebene | Erträge | Aufwendungen |
|---|----------------|---------------------|
| 0 Vertretungskörper und allgemeine Verwaltung | 0,00 | 0,00 |
| 1 Öffentliche Ordnung und Sicherheit | 0,00 | 0,00 |
| 2 Unterricht, Erziehung, Sport und Wissenschaft | 0,00 | 0,00 |
| 3 Kunst, Kultur und Kultus | 0,00 | 0,00 |
| 4 Soziale Wohlfahrt und Wohnbauförderung | 0,00 | 0,00 |
| 5 Gesundheit | 0,00 | 0,00 |
| 6 Straßen- und Wasserbau, Verkehr | 0,00 | 0,00 |
| 7 Wirtschaftsförderung | 0,00 | 0,00 |
| 8 Dienstleistungen | 0,00 | 0,00 |
| 9 Finanzwirtschaft | 0,00 | 0,00 |
| Summe | 0,00 | 0,00 |

MFP - Ergebnishaushalt Gesamt 1. und 2. Ebene
- interne Vergütungen enthalten

1. Nachtragsvoranschlag 2021 (Plan 2022 - 2025)

MFP - Ergebnishaushalt Gesamt 1. und 2. Ebene - interne Vergütungen enthalten

Gemeinde Wienerwald

| MVAG | Mittelverwendungs- und aufbringungsgruppen (1. und 2. Ebene) | VA 2021 inkl. NVA | Plan 2022 | Plan 2023 | Plan 2024 | Plan 2025 |
|------------|---|---------------------|---------------------|---------------------|---------------------|---------------------|
| 211 | Erträge aus der operativen Verwaltungstätigkeit | 5.633.300,00 | 5.054.400,00 | 4.990.700,00 | 5.042.400,00 | 5.415.900,00 |
| 2111 | Erträge aus eigenen Abgaben | 655.600,00 | 600.000,00 | 611.600,00 | 616.200,00 | 599.800,00 |
| 2112 | Erträge aus Ertragsanteilen | 2.512.000,00 | 2.537.100,00 | 2.575.200,00 | 2.626.700,00 | 2.679.200,00 |
| 2113 | Erträge aus Gebühren | 1.238.100,00 | 1.241.200,00 | 1.294.100,00 | 1.312.000,00 | 1.333.900,00 |
| 2114 | Erträge aus Leistungen | 219.200,00 | 250.400,00 | 252.600,00 | 254.800,00 | 257.000,00 |
| 2115 | Erträge aus Besitz und wirtschaftlicher Tätigkeit | 71.200,00 | 91.700,00 | 91.700,00 | 91.700,00 | 91.700,00 |
| 2116 | Erträge aus Veräußerung und sonstige Erträge | 729.300,00 | 184.000,00 | 133.400,00 | 135.800,00 | 438.400,00 |
| 2117 | Nicht finanzierungswirksame operative Erträge | 207.900,00 | 150.000,00 | 32.100,00 | 5.200,00 | 15.900,00 |
| 212 | Erträge aus Transfers | 896.100,00 | 719.400,00 | 667.100,00 | 570.700,00 | 458.400,00 |
| 2121 | Transferertrag von Trägern des öffentlichen Rechts | 704.300,00 | 561.800,00 | 509.500,00 | 413.100,00 | 300.800,00 |
| 2122 | Transferertrag von Beteiligungen | 30.000,00 | 30.000,00 | 30.000,00 | 30.000,00 | 30.000,00 |
| 2123 | Transferertrag von Unternehmen (mit Finanzunternehmen) | 24.100,00 | 24.100,00 | 24.100,00 | 24.100,00 | 24.100,00 |
| 2124 | Transferertrag von Haushalten und Organisationen ohne Erwerbscharakter | 1.000,00 | 1.000,00 | 1.000,00 | 1.000,00 | 1.000,00 |
| 2125 | Transferertrag vom Ausland | | | | | |
| 2126 | Investitions- und Tilgungszuschüsse zwischen Unternehmungen und Betrieben der Gebietskörperschaft und der Gebietskörperschaft | | | | | |
| 2127 | Nicht finanzierungswirksamer Transferertrag | 136.700,00 | 102.500,00 | 102.500,00 | 102.500,00 | 102.500,00 |
| 213 | Finanzerträge | 100,00 | 100,00 | 100,00 | 100,00 | 100,00 |
| 2131 | Erträge aus Zinsen | 100,00 | 100,00 | 100,00 | 100,00 | 100,00 |
| 2132 | Erträge aus Zinsen aus derivativen Finanzinstrumenten ohne Grundgeschäft | | | | | |
| 2133 | Erträge aus Gewinnentnahmen von marktbestimmten Betrieben | | | | | |
| 2134 | Sonstige Finanzerträge | | | | | |
| 2135 | Erträge aus Dividenden/Gewinnausschüttungen | | | | | |
| 2136 | Sonstige nicht finanzierungswirksame Finanzerträge | | | | | |
| 21 | Summe Erträge | 6.529.500,00 | 5.773.900,00 | 5.657.900,00 | 5.613.200,00 | 5.874.400,00 |
| 221 | Personalaufwand | 994.100,00 | 1.008.300,00 | 1.054.800,00 | 1.042.100,00 | 1.067.100,00 |
| 2211 | Personalaufwand (Bezüge, Nebengeb., Mehrleistungen) | 777.900,00 | 789.300,00 | 827.100,00 | 813.300,00 | 825.300,00 |
| 2212 | Gesetzlicher und freiwilliger Sozialaufwand | 205.900,00 | 208.700,00 | 218.700,00 | 220.000,00 | 233.300,00 |
| 2213 | Sonstiger Personalaufwand | | | | | |
| 2214 | Nicht finanzierungswirksamer Personalaufwand | 10.300,00 | 10.300,00 | 9.000,00 | 8.800,00 | 8.500,00 |
| 222 | Sachaufwand (ohne Transferaufwand) | 2.983.500,00 | 2.373.000,00 | 2.300.100,00 | 2.283.100,00 | 2.564.100,00 |
| 2221 | Gebrauchs- und Verbrauchsgüter, Handelswaren | 157.700,00 | 146.700,00 | 147.200,00 | 147.700,00 | 148.200,00 |
| 2222 | Verwaltungs- und Betriebsaufwand | 278.200,00 | 275.100,00 | 277.500,00 | 279.600,00 | 280.300,00 |

1. Nachtragsvoranschlag 2021 (Plan 2022 - 2025)

MFP - Ergebnishaushalt Gesamt 1. und 2. Ebene - interne Vergütungen enthalten

Gemeinde Wienerwald

| MVAG | Mittelverwendungs- und aufbringungsgruppen (1. und 2. Ebene) | VA 2021 inkl. NVA | Plan 2022 | Plan 2023 | Plan 2024 | Plan 2025 |
|-------------|---|---------------------|---------------------|---------------------|---------------------|---------------------|
| 2223 | Leasing- und Mietaufwand | 246.300,00 | 220.400,00 | 220.400,00 | 211.900,00 | 201.900,00 |
| 2224 | Instandhaltung | 267.400,00 | 137.400,00 | 137.400,00 | 137.400,00 | 137.400,00 |
| 2225 | Sonstiger Sachaufwand | 1.353.700,00 | 836.100,00 | 789.700,00 | 798.400,00 | 1.107.400,00 |
| 2226 | Nicht finanzierungswirksamer Sachaufwand | 680.200,00 | 757.300,00 | 727.900,00 | 708.100,00 | 688.900,00 |
| 223 | Transferaufwand (laufende Transfers und Kapitaltransfers) | 1.813.500,00 | 1.683.900,00 | 1.698.200,00 | 1.743.100,00 | 1.790.000,00 |
| 2231 | Transferaufwand an Träger des öffentlichen Rechts | 1.431.400,00 | 1.425.300,00 | 1.436.500,00 | 1.478.400,00 | 1.521.700,00 |
| 2232 | Transferaufwand an Beteiligungen | | | | | |
| 2233 | Transferaufwand an Unternehmen (mit Finanzunternehmen) | 272.000,00 | 209.500,00 | 212.200,00 | 214.800,00 | 217.900,00 |
| 2234 | Transferaufwand an Haushalte und Organisationen ohne Erwerbscharakter | 110.100,00 | 49.100,00 | 49.500,00 | 49.900,00 | 50.400,00 |
| 2235 | Transferaufwand an das Ausland | | | | | |
| 2236 | Investitions- und Tilgungszuschüsse zwischen Unternehmungen und Betrieben der Gebietskörperschaft und der Gebietskörperschaft | | | | | |
| 2237 | Nicht finanzierungswirksamer Transferaufwand | | | | | |
| 224 | Finanzaufwand | 116.200,00 | 119.800,00 | 105.900,00 | 92.500,00 | 79.200,00 |
| 2241 | Zinsen aus Finanzschulden, Finanzierungsleasing, Forderungskauf und derivativen Finanzinstrumenten mit Grundgeschäft | 63.800,00 | 67.400,00 | 53.500,00 | 40.100,00 | 26.800,00 |
| 2242 | Zinsen und sonstige Aufwendungen aus derivativen Finanzinstrumenten ohne Grundgeschäft | | | | | |
| 2243 | Gewinnentnahmen von Unternehmungen und marktbestimmten Betrieben der Gebietskörperschaft (innerhalb der Gebietskörperschaft) | | | | | |
| 2244 | Sonstiger Finanzaufwand | 2.400,00 | 2.400,00 | 2.400,00 | 2.400,00 | 2.400,00 |
| 2245 | Nicht finanzierungswirksamer Finanzaufwand | 50.000,00 | 50.000,00 | 50.000,00 | 50.000,00 | 50.000,00 |
| 22 | Summe Aufwendungen | 5.907.300,00 | 5.185.000,00 | 5.159.000,00 | 5.160.800,00 | 5.500.400,00 |
| SA0 | Saldo (0) Nettoergebnis (21 - 22) | 622.200,00 | 588.900,00 | 498.900,00 | 452.400,00 | 374.000,00 |
| 230 | Entnahmen von Haushaltsrücklagen | 1.197.000,00 | 186.000,00 | 73.000,00 | 33.000,00 | 33.000,00 |
| 2301 | Entnahmen von Haushaltsrücklagen | 1.197.000,00 | 186.000,00 | 73.000,00 | 33.000,00 | 33.000,00 |
| 240 | Zuweisung an Haushaltsrücklagen | 100.000,00 | 105.000,00 | 142.000,00 | 142.000,00 | 151.500,00 |
| 2401 | Zuweisung an Haushaltsrücklagen | 100.000,00 | 105.000,00 | 142.000,00 | 142.000,00 | 151.500,00 |
| 23 | Summe Haushaltsrücklagen | 1.097.000,00 | 81.000,00 | -69.000,00 | -109.000,00 | -118.500,00 |
| SA00 | Nettoergebnis nach Zuweisung und Entnahmen von Haushaltsrücklagen (Saldo 0 +/- SU23) | 1.719.200,00 | 669.900,00 | 429.900,00 | 343.400,00 | 255.500,00 |

MFP - Finanzierungshaushalt Gesamt 1. und 2. Ebene
- interne Vergütungen enthalten

1. Nachtragsvoranschlag 2021 (Plan 2022 - 2025)

MFP - Finanzierungshaushalt Gesamt 1. und 2. Ebene - interne Vergütungen enthalten

Gemeinde Wienerwald

| MVAG | Mittelverwendungs- und aufbringungsgruppen (1. und 2. Ebene) | VA 2021 inkl. NVA | Plan 2022 | Plan 2023 | Plan 2024 | Plan 2025 |
|------------|---|---------------------|---------------------|---------------------|---------------------|---------------------|
| 311 | Einzahlungen aus der operativen Verwaltungstätigkeit | 5.510.800,00 | 4.954.400,00 | 4.953.600,00 | 5.032.200,00 | 5.395.000,00 |
| 3111 | Einzahlungen aus eigenen Abgaben | 680.600,00 | 650.000,00 | 606.600,00 | 611.200,00 | 594.800,00 |
| 3112 | Einzahlungen aus Ertragsanteilen | 2.512.000,00 | 2.537.100,00 | 2.575.200,00 | 2.626.700,00 | 2.679.200,00 |
| 3113 | Einzahlungen aus Gebühren | 1.298.500,00 | 1.241.200,00 | 1.294.100,00 | 1.312.000,00 | 1.333.900,00 |
| 3114 | Einzahlungen aus Leistungen | 219.200,00 | 250.400,00 | 252.600,00 | 254.800,00 | 257.000,00 |
| 3115 | Einzahlungen aus Besitz und wirtschaftlicher Tätigkeit | 71.200,00 | 91.700,00 | 91.700,00 | 91.700,00 | 91.700,00 |
| 3116 | Einzahlungen aus Veräußerung von geringwertigen Wirtschaftsgütern (GWG) und sonstige Einzahlungen | 729.300,00 | 184.000,00 | 133.400,00 | 135.800,00 | 438.400,00 |
| 312 | Einzahlungen aus Transfers (ohne Kapitaltransfers) | 759.400,00 | 616.900,00 | 564.600,00 | 468.200,00 | 355.900,00 |
| 3121 | Transferzahlungen von Trägern des öffentlichen Rechts | 704.300,00 | 561.800,00 | 509.500,00 | 413.100,00 | 300.800,00 |
| 3122 | Transferzahlungen von Beteiligungen | 30.000,00 | 30.000,00 | 30.000,00 | 30.000,00 | 30.000,00 |
| 3123 | Transferzahlungen von Unternehmen (inkl. Finanzunternehmen) | 24.100,00 | 24.100,00 | 24.100,00 | 24.100,00 | 24.100,00 |
| 3124 | Transferzahlungen von Haushalte und Organisationen ohne Erwerbscharakter | 1.000,00 | 1.000,00 | 1.000,00 | 1.000,00 | 1.000,00 |
| 3125 | Transferzahlungen vom Ausland | | | | | |
| 3126 | Investitions- und Tilgungszuschüsse zwischen Unternehmungen und Betrieben der Gebietskörperschaft und der Gebietskörperschaft | | | | | |
| 313 | Einzahlungen aus Finanzerträgen | 100,00 | 100,00 | 100,00 | 100,00 | 100,00 |
| 3131 | Einzahlungen aus Zinserträgen | 100,00 | 100,00 | 100,00 | 100,00 | 100,00 |
| 3133 | Einzahlungen aus Gewinnentnahmen von marktbestimmten Betrieben | | | | | |
| 3134 | Sonstige Einzahlungen aus Finanzerträgen | | | | | |
| 3135 | Einzahlungen aus Dividenden/Gewinnausschüttungen | | | | | |
| 31 | Summe Einzahlungen operative Gebarung | 6.270.300,00 | 5.571.400,00 | 5.518.300,00 | 5.500.500,00 | 5.751.000,00 |
| 321 | Auszahlungen aus Personalaufwand | 983.800,00 | 998.000,00 | 1.045.800,00 | 1.033.300,00 | 1.058.600,00 |
| 3211 | Auszahlungen für Personalaufwand Bezüge, Nebengebühren, und Mehrleistungsvergütungen) | 777.900,00 | 789.300,00 | 827.100,00 | 813.300,00 | 825.300,00 |
| 3212 | Auszahlungen für gesetzliche und freiwillige Sozialaufwendungen | 205.900,00 | 208.700,00 | 218.700,00 | 220.000,00 | 233.300,00 |
| 3213 | Auszahlungen aus sonstigem Personalaufwand | | | | | |
| 322 | Auszahlungen aus Sachaufwand (ohne Transferaufwand) | 2.305.300,00 | 1.615.700,00 | 1.572.200,00 | 1.575.000,00 | 1.875.200,00 |
| 3221 | Auszahlungen für Gebrauchs- und Verbrauchsgüter, Handelswaren | 157.700,00 | 146.700,00 | 147.200,00 | 147.700,00 | 148.200,00 |
| 3222 | Auszahlungen für Verwaltungs- und Betriebsaufwand | 278.200,00 | 275.100,00 | 277.500,00 | 279.600,00 | 280.300,00 |
| 3223 | Auszahlungen für Leasing- und Mietaufwand | 246.300,00 | 220.400,00 | 220.400,00 | 211.900,00 | 201.900,00 |
| 3224 | Auszahlungen für Instandhaltung | 267.400,00 | 137.400,00 | 137.400,00 | 137.400,00 | 137.400,00 |
| 3225 | Sonstige Auszahlungen aus Sachaufwand | 1.355.700,00 | 836.100,00 | 789.700,00 | 798.400,00 | 1.107.400,00 |
| 323 | Auszahlungen aus Transfers (ohne Kapitaltransfers) | 1.700.400,00 | 1.682.900,00 | 1.697.200,00 | 1.742.100,00 | 1.789.000,00 |
| 3231 | Transferzahlungen an Träger des öffentlichen Rechts | 1.431.400,00 | 1.425.300,00 | 1.436.500,00 | 1.478.400,00 | 1.521.700,00 |
| 3232 | Transferzahlungen an Beteiligungen | | | | | |

1. Nachtragsvoranschlag 2021 (Plan 2022 - 2025)

MFP - Finanzierungshaushalt Gesamt 1. und 2. Ebene - interne Vergütungen enthalten

Gemeinde Wienerwald

| MVAG | Mittelverwendungs- und aufbringungsgruppen (1. und 2. Ebene) | VA 2021 inkl. NVA | Plan 2022 | Plan 2023 | Plan 2024 | Plan 2025 |
|------------|---|---------------------|---------------------|---------------------|---------------------|---------------------|
| 3233 | Transferzahlungen an Unternehmen (inkl. Finanzunternehmen) | 217.400,00 | 209.500,00 | 212.200,00 | 214.800,00 | 217.900,00 |
| 3234 | Transferzahlungen an Haushalte und Organisationen ohne Erwerbscharakter | 51.600,00 | 48.100,00 | 48.500,00 | 48.900,00 | 49.400,00 |
| 3235 | Transferzahlungen an das Ausland | | | | | |
| 3236 | Investitions- und Tilgungszuschüsse zwischen Unternehmungen und Betrieben der Gebietskörperschaft und der Gebietskörperschaft | | | | | |
| 324 | Auszahlungen aus Finanzaufwand | 66.200,00 | 69.800,00 | 55.900,00 | 42.500,00 | 29.200,00 |
| 3241 | Auszahlungen für Zinsaufwand, für Finanzierungsleasing, für Forderungskauf, für Finanzschulden und derivative Finanzinstrumente mit Grundgeschäft | 63.800,00 | 67.400,00 | 53.500,00 | 40.100,00 | 26.800,00 |
| 3242 | Auszahlungen für Zinsen aus derivativen Finanzinstrumenten ohne Grundgeschäft | | | | | |
| 3243 | Auszahlung aus Gewinnentnahmen von marktbestimmten Betrieben | | | | | |
| 3244 | Sonstige Auszahlungen aus Finanzaufwendungen | 2.400,00 | 2.400,00 | 2.400,00 | 2.400,00 | 2.400,00 |
| 32 | Summe Auszahlungen operative Gebarung | 5.055.700,00 | 4.366.400,00 | 4.371.100,00 | 4.392.900,00 | 4.752.000,00 |
| SA1 | Saldo (1) Geldfluss aus der Operativen Gebarung (31 – 32) | 1.214.600,00 | 1.205.000,00 | 1.147.200,00 | 1.107.600,00 | 999.000,00 |
| 331 | Einzahlungen aus der Investitionstätigkeit | 28.800,00 | 0,00 | 0,00 | 0,00 | 0,00 |
| 3311 | Einzahlungen aus der Veräußerung von immateriellem Vermögen | | | | | |
| 3312 | Einzahlungen aus der Veräußerung von Grundstücken und Grundstückeinrichtungen | | | | | |
| 3313 | Einzahlungen aus der Veräußerung von Gebäuden und Bauten | | | | | |
| 3314 | Einzahlungen aus der Veräußerung von technischen Anlagen, Fahrzeuge und Maschinen | 28.800,00 | | | | |
| 3315 | Einzahlungen aus der Veräußerung von Amts-, Betriebs- und Geschäftsausstattung | | | | | |
| 3316 | Einzahlungen aus der Veräußerung von Kulturgütern | | | | | |
| 3317 | Einzahlungen aus der Veräußerung von Beteiligungen | | | | | |
| 332 | Einzahlungen aus der Rückzahlung von Darlehen sowie gewährten Vorschüssen | 1.200,00 | 1.200,00 | 1.100,00 | 0,00 | 0,00 |
| 3321 | Einzahlungen aus Darlehen an Träger des öffentlichen Rechts | | | | | |
| 3322 | Einzahlungen aus Darlehen an Beteiligungen | | | | | |
| 3323 | Einzahlungen aus Darlehen an Unternehmen und Haushalte | | | | | |
| 3325 | Einzahlungen aus Vorschüssen und Anzahlungen | 1.200,00 | 1.200,00 | 1.100,00 | | |
| 333 | Einzahlungen aus Kapitaltransfers | 760.800,00 | 215.400,00 | 186.400,00 | 123.100,00 | 96.000,00 |
| 3331 | Kapitaltransferzahlungen von Trägern des öffentlichen Rechts | 610.800,00 | 115.400,00 | 111.400,00 | 48.100,00 | 46.000,00 |
| 3332 | Kapitaltransferzahlungen von Beteiligungen | | | | | |
| 3333 | Kapitaltransferzahlungen von Unternehmen | | | | | |
| 3334 | Kapitaltransferzahlungen von Haushalten und Organisationen ohne Erwerbscharakter | 150.000,00 | 100.000,00 | 75.000,00 | 75.000,00 | 50.000,00 |
| 3335 | Kapitaltransferzahlungen vom Ausland | | | | | |
| 33 | Summe Einzahlungen investive Gebarung | 790.800,00 | 216.600,00 | 187.500,00 | 123.100,00 | 96.000,00 |
| 341 | Auszahlungen aus der Investitionstätigkeit | 5.244.700,00 | 585.000,00 | 201.000,00 | 121.000,00 | 611.000,00 |

1. Nachtragsvoranschlag 2021 (Plan 2022 - 2025)

MFP - Finanzierungshaushalt Gesamt 1. und 2. Ebene - interne Vergütungen enthalten

Gemeinde Wienerwald

| MVAG | Mittelverwendungs- und aufbringungsgruppen (1. und 2. Ebene) | VA 2021 inkl. NVA | Plan 2022 | Plan 2023 | Plan 2024 | Plan 2025 |
|------------|--|----------------------|--------------------|---------------------|---------------------|--------------------|
| 3411 | Auszahlungen für den Erwerb von immateriellem Vermögen | 131.000,00 | 10.000,00 | | | |
| 3412 | Auszahlungen für den Erwerb von Grundstücken und Grundstückseinrichtungen | 1.583.000,00 | 75.000,00 | 195.000,00 | 115.000,00 | 605.000,00 |
| 3413 | Auszahlungen für den Erwerb von Gebäuden und Bauten | 3.397.700,00 | 494.000,00 | | | |
| 3414 | Auszahlungen für den Erwerb von technischen Anlagen, Fahrzeuge und Maschinen | 33.000,00 | 3.000,00 | 3.000,00 | 3.000,00 | 3.000,00 |
| 3415 | Auszahlungen für den Erwerb von Amts-, Betriebs- und Geschäftsausstattung | 100.000,00 | 3.000,00 | 3.000,00 | 3.000,00 | 3.000,00 |
| 3416 | Auszahlungen für den Erwerb von Kulturgütern | | | | | |
| 3417 | Auszahlungen für den Erwerb von Beteiligungen | | | | | |
| 342 | Auszahlungen von gewährten Darlehen sowie gewährten Vorschüssen | 0,00 | 0,00 | 0,00 | 0,00 | 0,00 |
| 3421 | Auszahlung von Darlehen an Träger des öffentlichen Rechts | | | | | |
| 3422 | Auszahlung von Darlehen an Beteiligungen | | | | | |
| 3423 | Auszahlung von Darlehen an Unternehmen und Haushalte | | | | | |
| 3425 | Auszahlungen von Vorschüssen und Anzahlungen | | | | | |
| 343 | Auszahlungen aus Kapitaltransfers | 113.100,00 | 1.000,00 | 1.000,00 | 1.000,00 | 1.000,00 |
| 3431 | Kapitaltransferzahlungen an Träger des öffentlichen Rechts | | | | | |
| 3432 | Kapitaltransferzahlungen an Beteiligungen | | | | | |
| 3433 | Kapitaltransferzahlungen an Unternehmen (Finanzunternehmen) | 54.600,00 | | | | |
| 3434 | Kapitaltransferzahlungen an Haushalte und Organisationen ohne Erwerbscharakter | 58.500,00 | 1.000,00 | 1.000,00 | 1.000,00 | 1.000,00 |
| 3435 | Kapitaltransferzahlungen an das Ausland | | | | | |
| 34 | Summe Auszahlungen investive Gebarung | 5.357.800,00 | 586.000,00 | 202.000,00 | 122.000,00 | 612.000,00 |
| SA2 | Saldo (2) Geldfluss aus der Investiven Gebarung (33 – 34) | -4.567.000,00 | -369.400,00 | -14.500,00 | 1.100,00 | -516.000,00 |
| SA3 | Saldo (3) Nettofinanzierungssaldo (Saldo 1 + Saldo 2) | -3.352.400,00 | 835.600,00 | 1.132.700,00 | 1.108.700,00 | 483.000,00 |
| 351 | Einzahlungen aus der Aufnahme von Finanzschulden | 2.385.000,00 | 0,00 | 0,00 | 0,00 | 0,00 |
| 3511 | Einzahlungen aus empfangenen Darlehen von öffentlichen Körperschaften und Rechtsträgern | | | | | |
| 3512 | Einzahlungen aus empfangenen Darlehen von Beteiligungen | | | | | |
| 3513 | Einzahlungen aus empfangenen Darlehen von Unternehmen und privaten Haushalten | | | | | |
| 3514 | Einzahlungen aus Finanzschulden (Finanzunternehmen) | 2.385.000,00 | | | | |
| 353 | Einzahlungen infolge eines Kapitaltausch bei derivativen Finanzinstrumenten mit Grundgeschäft | 0,00 | 0,00 | 0,00 | 0,00 | 0,00 |
| 3530 | Einzahlungen infolge eines Kapitaltausch bei derivativen Finanzinstrumenten mit Grundgeschäft | | | | | |
| 355 | Einzahlungen aus dem Abgang von Finanzinstrumenten | 0,00 | 0,00 | 0,00 | 0,00 | 0,00 |
| 3550 | Einzahlungen aus dem Abgang von Finanzinstrumenten | | | | | |
| 35 | Summe Einzahlungen aus der Finanzierungstätigkeit | 2.385.000,00 | 0,00 | 0,00 | 0,00 | 0,00 |

1. Nachtragsvoranschlag 2021 (Plan 2022 - 2025)

MFP - Finanzierungshaushalt Gesamt 1. und 2. Ebene - interne Vergütungen enthalten

Gemeinde Wienerwald

| MVAG | Mittelverwendungs- und aufbringungsgruppen (1. und 2. Ebene) | VA 2021 inkl. NVA | Plan 2022 | Plan 2023 | Plan 2024 | Plan 2025 |
|------------|--|----------------------|----------------------|----------------------|----------------------|--------------------|
| 361 | Auszahlungen aus der Tilgung von Finanzschulden | 429.900,00 | 1.008.000,00 | 1.021.700,00 | 1.035.400,00 | 332.500,00 |
| 3611 | Auszahlungen aus empfangenen Darlehen von öffentlichen Körperschaften und Rechtsträgern | | | | | |
| 3612 | Auszahlungen aus empfangenen Darlehen von Beteiligungen | | | | | |
| 3613 | Auszahlungen aus empfangenen Darlehen von Unternehmen und privaten Haushalten | | | | | |
| 3614 | Auszahlungen aus Finanzschulden | 429.900,00 | 1.008.000,00 | 1.021.700,00 | 1.035.400,00 | 332.500,00 |
| 3615 | Auszahlung aus der Rückzahlung von Leasingverbindlichkeiten | | | | | |
| 363 | Auszahlungen infolge eines Kapitaltausch bei derivativen Finanzinstrumenten mit Grundgeschäft | 0,00 | 0,00 | 0,00 | 0,00 | 0,00 |
| 3630 | Auszahlungen infolge eines Kapitaltausch bei derivativen Finanzinstrumenten mit Grundgeschäft | | | | | |
| 365 | Auszahlungen für den Erwerb von Finanzinstrumenten | 0,00 | 0,00 | 0,00 | 0,00 | 0,00 |
| 3650 | Auszahlungen für den Erwerb von Finanzinstrumenten | | | | | |
| 36 | Summe Auszahlungen aus der Finanzierungstätigkeit | 429.900,00 | 1.008.000,00 | 1.021.700,00 | 1.035.400,00 | 332.500,00 |
| SA4 | Saldo (4) Geldfluss aus der Finanzierungstätigkeit (35 – 36) | 1.955.100,00 | -1.008.000,00 | -1.021.700,00 | -1.035.400,00 | -332.500,00 |
| SA5 | Saldo (5) Geldfluss aus der voranschlagswirksamen Gebarung (Saldo 3 + Saldo 4) | -1.397.300,00 | -172.400,00 | 111.000,00 | 73.300,00 | 150.500,00 |

Haushaltspotential MFP

| Haushaltspotential gemäß NÖ Gemeindehaushaltsverordnung idF. Änderung Jänner-Februar 2021 (manuelle Berechnung Gemeinde Wienerwald) | | RA 2020 vorläufig 07.03.2021 | | |
|--|---|------------------------------|-----------------------|------------------|
| | | Mittel- aufbringung | Mittel- verwendung | Differenz |
| + | 211 Erträge aus der operativen Verwaltungstätigkeit | 5.840.131 | | |
| + | 212 Erträge aus Transfers | 884.801 | | |
| + | 213 Finanzerträge | 122 | | |
| | SU 21 Erträge | 6.725.054 | | |
| - | 2117 operative Erträge, nicht finanzierungswirksame | - 348.326 | | |
| - | 2127 Transfererträge, nicht finanzierungswirksame | - 178.944 | | |
| - | 2136 Finanzerträge, nicht finanzierungswirksame | - | | |
| | nicht finanzwirksame Ertrag | - 527.270 | | |
| = | Summe finanzwirksamer Ertrag | 6.197.784 | | |
| + | 221 Personalaufwand | | 1.059.244 | |
| + | 222 Sachaufwand | | 2.982.619 | |
| + | 223 Transferaufwand | | 1.732.815 | |
| + | 224 Finanzaufwand | | 70.704 | |
| | SU 22 Aufwände | | 5.845.382 | |
| - | 2214 Personalaufwand, nicht finanzierungswirksam | | - 59.433 | |
| - | 2226 Sachaufwand, nicht finanzierungswirksam | | - 1.075.685 | |
| - | 2237 Transferaufwand, nicht finanzierungswirksam | | - | |
| - | 2245 Finanzaufwand, nicht finanzierungswirksam | | - | |
| | nicht finanzwirksamer Aufwand | | - 1.135.118 | |
| = | Summe finanzwirksamer Aufwand | | 4.710.264 | |
| | Summe finanzwirksames Ergebnis | 6.197.784 | 4.710.264 | 1.487.520 |
| <i>wiederkehrende (vermögenswirksame) nicht ertragswirksame Einzahlungen</i> | | | | |
| + | 332 Tilgung von gewährten Darlehen (ohne 3325 mit Projektcode - Anzahlungen) | 2.000 | | |
| + | 1141 Jährliche Verringerung der Vorräte | - | | |
| + | 1142 Jährliche Verringerung der gegebenen Anzahlungen | - | | |
| +/- | 1540 Jährliche Veränderung Passive Rechnungsabgrenzung | - | | |
| + | Einzahlungen der KG 0xx, die keinem Projekt mit dem Projektcode 1 zugeordnet sind | 350.338 | | |
| + | Einzahlungen der KG 30x, die keinem Projekt mit dem Projektcode 1 zugeordnet sind | 148.474 | | |
| - | Erträge der KG 80x mit Projektcode 1 | - | | |
| + | 2301 PG 893 Entnahmen Rücklagen für endfällige Darlehen | - | | |
| = | Jährliche wiederkehrende Einzahlungen | 500.811 | | |

wiederkehrende (vermögenswirksame) nicht aufwandswirksame Auszahlungen

| | | | |
|-----|---|---------|--|
| + | 36 Auszahlung Tilgung Darlehen (ohne Projektcode 1) | 500.610 | |
| + | 2401 KG 793 Rücklage für endfällige Darlehen | - | |
| + | 342 Auszahlung von gewährten Darlehen (ohne 3425 mit Projektcode - Anzahlungen) | 3.800 | |
| + | 1141 Jährliche Vermehrung der Vorräte | - | |
| + | 1142 Jährliche Vermehrung der gegebenen Anzahlungen | - | |
| +/- | 1170 Jährliche Veränderung Aktive Rechnungsabgrenzung | - | |

wiederkehrende Investitionen

| | | | |
|---|---|---------|--|
| + | Auszahlungen (Investitionen) der KG 0xx, die keinem Projekt mit dem Projektcode 1 zugeordnet sind | 173.071 | |
|---|---|---------|--|

| | | | |
|----------|--|----------------|--|
| = | Jährliche wiederkehrende Auszahlungen | 677.482 | |
|----------|--|----------------|--|

| | | | |
|---|---|-------|--|
| + | KG 871, KT der Ergebnisrechnung, mit Projektcode (BZ) | 8.575 | |
|---|---|-------|--|

| | | | |
|----------|--|--------------|--|
| = | Summe Kapitaltransfers der Ergebnisrechnung | 8.575 | |
|----------|--|--------------|--|

| | | | |
|--------------------------------------|--|--|------------------|
| Jährliches Haushaltspotential | | | 1.302.275 |
|--------------------------------------|--|--|------------------|

| | |
|-------------------------------|-----------|
| Jährliches Haushaltspotential | 1.302.275 |
|-------------------------------|-----------|

| | |
|---|---------|
| kumuliertes Haushaltspotential zum 31.12. VJ bzw. 1.1. lfd. | 213.400 |
|---|---------|

| | |
|---|------------------|
| = verfügbares Haushaltspotential | 1.515.675 |
|---|------------------|

| | |
|--|---------|
| <i>informativ</i> im verfügbaren Haushaltspotential enthaltene Bedarfszuweisungen zur Liquiditätssteigerung aus KG 871, KT der Ergebnisrechnung ohne Projektcode | 176.910 |
|--|---------|

| | |
|--|---|
| <i>informativ</i> tatsächlicher Liquiditätsbedarf ohne Rücklagenauflösung (Abgang) | - |
|--|---|

Zuweisung an zweckgebundene Haushaltsrücklagen

| | | | |
|---|--|---------|--|
| - | 2401 KG 794 Aufwendungen finanzwirksamer Rücklagenbildung (ohne Projektcode) | 280.000 | |
|---|--|---------|--|

Zuweisung an allgemeine Haushaltsrücklagen

| | | | |
|---|--|---|--|
| - | 2401 KG 795 Aufwendungen finanzwirksamer Rücklagenbildung (ohne Projektcode) | - | |
|---|--|---|--|

| | | | |
|----------|--|----------------|--|
| = | Jährliche Aufwendungen für Rücklagen (finanzw.) | 280.000 | |
|----------|--|----------------|--|

Entnahme von zweckgebundenen Haushaltsrücklagen

| | | | |
|---|---|--------|--|
| + | 2301 KG 894 Erträge aus finanzwirksamer Rücklagenauflösung (ohne Projektcode) | 25.000 | |
|---|---|--------|--|

Zuweisung an allgemeine Haushaltsrücklagen

| | | | |
|---|---|---|--|
| + | 2301 KG 895 Erträge aus finanzwirksamer Rücklagenauflösung (ohne Projektcode) | - | |
|---|---|---|--|

| | | | |
|----------|---|---------------|--|
| = | Jährliche Rücklagen-Erträge (finanzw.) | 25.000 | |
|----------|---|---------------|--|

| | | | |
|---|--|---------|--|
| - | Zuweisungen und Umbuchungen an investive Vorhaben mit PC1 729910 | 142.172 | |
|---|--|---------|--|

| | | | |
|---|--|--------|--|
| + | Rückführungen und Umbuchungen von investiven Vorhaben mit PC1 829910 | 31.727 | |
|---|--|--------|--|

| | | | |
|----------|--|---------------|----------------|
| = | Zuweisungen (abzüglich Rückführung) | 31.727 | 142.172 |
|----------|--|---------------|----------------|

| | | | |
|---|--|--|------------------|
| Endbestand kumuliertes Haushaltspotential 2020 | | | 1.150.230 |
|---|--|--|------------------|

| Haushaltspotential gemäß NÖ Gemeindehaushaltsverordnung idF. Änderung Jänner-Februar 2021 (manuelle Berechnung Gemeinde Wienerwald) | | 1. NVA 2021 | | |
|--|---|------------------------|-----------------------|------------------|
| | | Mittel- aufbringung | Mittel- verwendung | Differenz |
| + | 211 Erträge aus der operativen Verwaltungstätigkeit | 5.633.300 | | |
| + | 212 Erträge aus Transfers | 896.100 | | |
| + | 213 Finanzerträge | 100 | | |
| SU 21 Erträge | | 6.529.500 | | |
| - | 2117 operative Erträge, nicht finanzierungswirksame | - 207.900 | | |
| - | 2127 Transfererträge, nicht finanzierungswirksame | - 136.700 | | |
| - | 2136 Finanzerträge, nicht finanzierungswirksame | - | | |
| nicht finanzwirksame Ertrag | | - 344.600 | | |
| = Summe finanzwirksamer Ertrag | | 6.184.900 | | |
| | | | 994.100 | |
| + | 221 Personalaufwand | | 994.100 | |
| + | 222 Sachaufwand | | 2.983.500 | |
| + | 223 Transferaufwand | | 1.813.500 | |
| + | 224 Finanzaufwand | | 116.200 | |
| SU 22 Aufwände | | | 5.907.300 | |
| - | 2214 Personalaufwand, nicht finanzierungswirksam | | - 10.300 | |
| - | 2226 Sachaufwand, nicht finanzierungswirksam | | - 680.200 | |
| - | 2237 Transferaufwand, nicht finanzierungswirksam | | - | |
| - | 2245 Finanzaufwand, nicht finanzierungswirksam | | - 50.000 | |
| nicht finanzwirksamer Aufwand | | | - 740.500 | |
| = Summe finanzwirksamer Aufwand | | | 5.166.800 | |
| Summe finanzwirksames Ergebnis | | 6.184.900 | 5.166.800 | 1.018.100 |
| <i>wiederkehrende (vermögenswirksame) nicht ertragswirksame Einzahlungen</i> | | | | |
| + | 332 Tilgung von gewährten Darlehen (ohne 3325 mit Projektcode - Anzahlungen) | 1.200 | | |
| + | 1141 Jährliche Verringerung der Vorräte | - | | |
| + | 1142 Jährliche Verringerung der gegebenen Anzahlungen | - | | |
| +/- | 1540 Jährliche Veränderung Passive Rechnungsabgrenzung | - | | |
| + | Einzahlungen der KG 0xx, die keinem Projekt mit dem Projektcode 1 zugeordnet sind | 28.800 | | |
| + | Einzahlungen der KG 30x, die keinem Projekt mit dem Projektcode 1 zugeordnet sind | 182.200 | | |
| - | Erträge der KG 80x mit Projektcode 1 | - | | |
| + | 2301 PG 893 Entnahmen Rücklagen für endfällige Darlehen | - | | |
| = Jährliche wiederkehrende Einzahlungen | | 212.200 | | |

wiederkehrende (vermögenswirksame) nicht aufwandswirksame Auszahlungen

| | | |
|-----|---|---------|
| + | 36 Auszahlung Tilgung Darlehen (ohne Projektcode 1) | 429.900 |
| + | 2401 KG 793 Rücklage für endfällige Darlehen | - |
| + | 342 Auszahlung von gewährten Darlehen (ohne 3425 mit Projektcode - Anzahlungen) | - |
| + | 1141 Jährliche Vermehrung der Vorräte | - |
| + | 1142 Jährliche Vermehrung der gegebenen Anzahlungen | - |
| +/- | 1170 Jährliche Veränderung Aktive Rechnungsabgrenzung | - |

wiederkehrende Investitionen

| | | |
|---|---|---------|
| + | Auszahlungen (Investitionen) der KG 0xx, die keinem Projekt mit dem Projektcode 1 zugeordnet sind | 201.000 |
|---|---|---------|

= Jährliche wiederkehrende Auszahlungen 630.900

| | | |
|---|---|---------|
| + | KG 871, KT der Ergebnisrechnung, mit Projektcode (BZ) | 278.700 |
|---|---|---------|

= Summe Kapitaltransfers der Ergebnisrechnung 278.700

Jährliches Haushaltspotential 320.700

Jährliches Haushaltspotential 320.700

kumuliertes Haushaltspotential zum 31.12. VJ bzw. 1.1. lfd. 1.150.230

= verfügbares Haushaltspotential 1.470.930

informativ im verfügbaren Haushaltspotential enthaltene Bedarfszuweisungen zur Liquiditätssteigerung aus KG 871, KT der Ergebnisrechnung ohne Projektcode -

informativ tatsächlicher Liquiditätsbedarf ohne Rücklagenauflösung (Abgang) -

Zuweisung an zweckgebundene Haushaltsrücklagen

| | | |
|---|--|---------|
| - | 2401 KG 794 Aufwendungen finanzwirksamer Rücklagenbildung (ohne Projektcode) | 100.000 |
|---|--|---------|

Zuweisung an allgemeine Haushaltsrücklagen

| | | |
|---|--|---|
| - | 2401 KG 795 Aufwendungen finanzwirksamer Rücklagenbildung (ohne Projektcode) | - |
|---|--|---|

= Jährliche Aufwendungen für Rücklagen (finanzw.) 100.000

Entnahme von zweckgebundenen Haushaltsrücklagen

| | | |
|---|---|--------|
| + | 2301 KG 894 Erträge aus finanzwirksamer Rücklagenauflösung (ohne Projektcode) | 57.500 |
|---|---|--------|

Zuweisung an allgemeine Haushaltsrücklagen

| | | |
|---|---|---|
| + | 2301 KG 895 Erträge aus finanzwirksamer Rücklagenauflösung (ohne Projektcode) | - |
|---|---|---|

= Jährliche Rücklagen-Erträge (finanzw.) 57.500

| | | |
|---|--|---------|
| - | Zuweisungen und Umbuchungen an investive Vorhaben mit PC1 729910 | 652.900 |
|---|--|---------|

| | | |
|---|--|---|
| + | Rückführungen und Umbuchungen von investiven Vorhaben mit PC1 829910 | - |
|---|--|---|

= Zuweisungen (abzüglich Rückführung) - 652.900

Endbestand kumuliertes Haushaltspotential 2021 775.530

| Haushaltspotential gemäß NÖ Gemeindehaushaltsverordnung idF. Änderung Jänner-Februar 2021 (manuelle Berechnung Gemeinde Wienerwald) | | MFP 2022 | | |
|--|---|------------------------|-----------------------|------------------|
| | | Mittel- aufbringung | Mittel- verwendung | Differenz |
| + | 211 Erträge aus der operativen Verwaltungstätigkeit | 5.054.400 | | |
| + | 212 Erträge aus Transfers | 719.400 | | |
| + | 213 Finanzerträge | 100 | | |
| SU 21 Erträge | | 5.773.900 | | |
| - | 2117 operative Erträge, nicht finanzierungswirksame | - 150.000 | | |
| - | 2127 Transfererträge, nicht finanzierungswirksame | - 102.500 | | |
| - | 2136 Finanzerträge, nicht finanzierungswirksame | - | | |
| nicht finanzwirksame Ertrag | | - 252.500 | | |
| = Summe finanzwirksamer Ertrag | | 5.521.400 | | |
| + | 221 Personalaufwand | | 1.008.300 | |
| + | 222 Sachaufwand | | 2.373.000 | |
| + | 223 Transferaufwand | | 1.683.900 | |
| + | 224 Finanzaufwand | | 119.800 | |
| SU 22 Aufwände | | | 5.185.000 | |
| - | 2214 Personalaufwand, nicht finanzierungswirksam | | - 10.300 | |
| - | 2226 Sachaufwand, nicht finanzierungswirksam | | - 757.300 | |
| - | 2237 Transferaufwand, nicht finanzierungswirksam | | - | |
| - | 2245 Finanzaufwand, nicht finanzierungswirksam | | - 50.000 | |
| nicht finanzwirksamer Aufwand | | | - 817.600 | |
| = Summe finanzwirksamer Aufwand | | | 4.367.400 | |
| Summe finanzwirksames Ergebnis | | 5.521.400 | 4.367.400 | 1.154.000 |
| <i>wiederkehrende (vermögenswirksame) nicht ertragswirksame Einzahlungen</i> | | | | |
| + | 332 Tilgung von gewährten Darlehen (ohne 3325 mit Projektcode - Anzahlungen) | 1.200 | | |
| + | 1141 Jährliche Verringerung der Vorräte | - | | |
| + | 1142 Jährliche Verringerung der gegebenen Anzahlungen | - | | |
| +/- | 1540 Jährliche Veränderung Passive Rechnungsabgrenzung | - | | |
| + | Einzahlungen der KG 0xx, die keinem Projekt mit dem Projektcode 1 zugeordnet sind | - | | |
| + | Einzahlungen der KG 30x, die keinem Projekt mit dem Projektcode 1 zugeordnet sind | 117.900 | | |
| - | Erträge der KG 80x mit Projektcode 1 | - | | |
| + | 2301 PG 893 Entnahmen Rücklagen für endfällige Darlehen | - | | |
| = Jährliche wiederkehrende Einzahlungen | | 119.100 | | |

wiederkehrende (vermögenswirksame) nicht aufwandswirksame Auszahlungen

| | | |
|-----|---|---------|
| + | 36 Auszahlung Tilgung Darlehen (ohne Projektcode 1) | 710.400 |
| + | 2401 KG 793 Rücklage für endfällige Darlehen | - |
| + | 342 Auszahlung von gewährten Darlehen (ohne 3425 mit Projektcode - Anzahlungen) | - |
| + | 1141 Jährliche Vermehrung der Vorräte | - |
| + | 1142 Jährliche Vermehrung der gegebenen Anzahlungen | - |
| +/- | 1170 Jährliche Veränderung Aktive Rechnungsabgrenzung | - |

wiederkehrende Investitionen

| | | |
|---|---|--------|
| + | Auszahlungen (Investitionen) der KG 0xx, die keinem Projekt mit dem Projektcode 1 zugeordnet sind | 61.000 |
|---|---|--------|

| | | |
|----------|--|----------------|
| = | Jährliche wiederkehrende Auszahlungen | 771.400 |
|----------|--|----------------|

| | | |
|---|---|---------|
| + | KG 871, KT der Ergebnisrechnung, mit Projektcode (BZ) | 227.500 |
|---|---|---------|

| | | |
|----------|--|----------------|
| = | Summe Kapitaltransfers der Ergebnisrechnung | 227.500 |
|----------|--|----------------|

| | | |
|--------------------------------------|----------------|----------------|
| Jährliches Haushaltspotential | 274.200 | 274.200 |
|--------------------------------------|----------------|----------------|

| | |
|-------------------------------|---------|
| Jährliches Haushaltspotential | 274.200 |
|-------------------------------|---------|

| | |
|---|---------|
| kumuliertes Haushaltspotential zum 31.12. VJ bzw. 1.1. lfd. | 775.530 |
|---|---------|

| | |
|---|------------------|
| = verfügbares Haushaltspotential | 1.049.730 |
|---|------------------|

| | |
|--|---|
| <i>informativ</i> im verfügbaren Haushaltspotential enthaltene Bedarfszuweisungen zur Liquiditätssteigerung aus KG 871, KT der Ergebnisrechnung ohne Projektcode | - |
|--|---|

| | |
|--|---|
| <i>informativ</i> tatsächlicher Liquiditätsbedarf ohne Rücklagenauflösung (Abgang) | - |
|--|---|

Zuweisung an zweckgebundene Haushaltsrücklagen

| | | |
|---|--|---------|
| - | 2401 KG 794 Aufwendungen finanzwirksamer Rücklagenbildung (ohne Projektcode) | 105.000 |
|---|--|---------|

Zuweisung an allgemeine Haushaltsrücklagen

| | | |
|---|--|---|
| - | 2401 KG 795 Aufwendungen finanzwirksamer Rücklagenbildung (ohne Projektcode) | - |
|---|--|---|

| | | |
|----------|--|----------------|
| = | Jährliche Aufwendungen für Rücklagen (finanzw.) | 105.000 |
|----------|--|----------------|

Entnahme von zweckgebundenen Haushaltsrücklagen

| | | |
|---|---|---|
| + | 2301 KG 894 Erträge aus finanzwirksamer Rücklagenauflösung (ohne Projektcode) | - |
|---|---|---|

Zuweisung an allgemeine Haushaltsrücklagen

| | | |
|---|---|---|
| + | 2301 KG 895 Erträge aus finanzwirksamer Rücklagenauflösung (ohne Projektcode) | - |
|---|---|---|

| | | |
|----------|---|----------|
| = | Jährliche Rücklagen-Erträge (finanzw.) | - |
|----------|---|----------|

| | | |
|---|--|---------|
| - | Zuweisungen und Umbuchungen an investive Vorhaben mit PC1 729910 | 160.600 |
|---|--|---------|

| | | |
|---|--|---|
| + | Rückführungen und Umbuchungen von investiven Vorhaben mit PC1 829910 | - |
|---|--|---|

| | | |
|----------|--|----------------|
| = | Zuweisungen (abzüglich Rückführung) | 160.600 |
|----------|--|----------------|

| | |
|---|----------------|
| Endbestand kumuliertes Haushaltspotential 2022 | 784.130 |
|---|----------------|

| Haushaltspotential gemäß NÖ Gemeindehaushaltsverordnung Änderung Jänner-Februar 2021 (manuelle Berechnung Gemeinde Wienerwald) | | MFP 2023 | | |
|--|---|------------------------|-----------------------|------------------|
| | | Mittel- aufbringung | Mittel- verwendung | Differenz |
| + | 211 Erträge aus der operativen Verwaltungstätigkeit | 4.990.700 | | |
| + | 212 Erträge aus Transfers | 667.100 | | |
| + | 213 Finanzerträge | 100 | | |
| SU 21 Erträge | | 5.657.900 | | |
| - | 2117 operative Erträge, nicht finanzierungswirksame | - 32.100 | | |
| - | 2127 Transfererträge, nicht finanzierungswirksame | - 102.500 | | |
| - | 2136 Finanzerträge, nicht finanzierungswirksame | - | | |
| nicht finanzwirksame Ertrag | | - 134.600 | | |
| = Summe finanzwirksamer Ertrag | | 5.523.300 | | |
| + | 221 Personalaufwand | | 1.054.800 | |
| + | 222 Sachaufwand | | 2.300.100 | |
| + | 223 Transferaufwand | | 1.698.200 | |
| + | 224 Finanzaufwand | | 105.900 | |
| SU 22 Aufwände | | | 5.159.000 | |
| - | 2214 Personalaufwand, nicht finanzierungswirksam | | - 9.000 | |
| - | 2226 Sachaufwand, nicht finanzierungswirksam | | - 727.900 | |
| - | 2237 Transferaufwand, nicht finanzierungswirksam | | - | |
| - | 2245 Finanzaufwand, nicht finanzierungswirksam | | - 50.000 | |
| nicht finanzwirksamer Aufwand | | | - 786.900 | |
| = Summe finanzwirksamer Aufwand | | | 4.372.100 | |
| Summe finanzwirksames Ergebnis | | 5.523.300 | 4.372.100 | 1.151.200 |
| <i>wiederkehrende (vermögenswirksame) nicht ertragswirksame Einzahlungen</i> | | | | |
| + | 332 Tilgung von gewährten Darlehen (ohne 3325 mit Projektcode - Anzahlungen) | 1.100 | | |
| + | 1141 Jährliche Verringerung der Vorräte | - | | |
| + | 1142 Jährliche Verringerung der gegebenen Anzahlungen | - | | |
| +/- | 1540 Jährliche Veränderung Passive Rechnungsabgrenzung | - | | |
| + | Einzahlungen der KG 0xx, die keinem Projekt mit dem Projektcode 1 zugeordnet sind | - | | |
| + | Einzahlungen der KG 30x, die keinem Projekt mit dem Projektcode 1 zugeordnet sind | 113.900 | | |
| - | Erträge der KG 80x mit Projektcode 1 | - | | |
| + | 2301 PG 893 Entnahmen Rücklagen für endfällige Darlehen | - | | |
| = Jährliche wiederkehrende Einzahlungen | | 115.000 | | |

wiederkehrende (vermögenswirksame) nicht aufwandswirksame Auszahlungen

| | | |
|-----|---|---------|
| + | 36 Auszahlung Tilgung Darlehen (ohne Projektcode 1) | 721.700 |
| + | 2401 KG 793 Rücklage für endfällige Darlehen | - |
| + | 342 Auszahlung von gewährten Darlehen (ohne 3425 mit Projektcode - Anzahlungen) | - |
| + | 1141 Jährliche Vermehrung der Vorräte | - |
| + | 1142 Jährliche Vermehrung der gegebenen Anzahlungen | - |
| +/- | 1170 Jährliche Veränderung Aktive Rechnungsabgrenzung | - |

wiederkehrende Investitionen

| | | |
|---|---|--------|
| + | Auszahlungen (Investitionen) der KG 0xx, die keinem Projekt mit dem Projektcode 1 zugeordnet sind | 51.000 |
|---|---|--------|

| | | |
|----------|--|----------------|
| = | Jährliche wiederkehrende Auszahlungen | 772.700 |
|----------|--|----------------|

| | | |
|---|---|---------|
| + | KG 871, KT der Ergebnisrechnung, mit Projektcode (BZ) | 227.500 |
|---|---|---------|

| | | |
|----------|--|----------------|
| = | Summe Kapitaltransfers der Ergebnisrechnung | 227.500 |
|----------|--|----------------|

| | | |
|--------------------------------------|--|----------------|
| Jährliches Haushaltspotential | | 266.000 |
|--------------------------------------|--|----------------|

| | |
|-------------------------------|---------|
| Jährliches Haushaltspotential | 266.000 |
|-------------------------------|---------|

| | |
|---|---------|
| kumuliertes Haushaltspotential zum 31.12. VJ bzw. 1.1. lfd. | 784.130 |
|---|---------|

| | |
|---|------------------|
| = verfügbares Haushaltspotential | 1.050.130 |
|---|------------------|

| | |
|--|---|
| <i>informativ</i> im verfügbaren Haushaltspotential enthaltene Bedarfszuweisungen zur Liquiditätssteigerung aus KG 871, KT der Ergebnisrechnung ohne Projektcode | - |
|--|---|

| | |
|--|---|
| <i>informativ</i> tatsächlicher Liquiditätsbedarf ohne Rücklagenauflösung (Abgang) | - |
|--|---|

Zuweisung an zweckgebundene Haushaltsrücklagen

| | | |
|---|--|---------|
| - | 2401 KG 794 Aufwendungen finanzwirksamer Rücklagenbildung (ohne Projektcode) | 142.000 |
|---|--|---------|

Zuweisung an allgemeine Haushaltsrücklagen

| | | |
|---|--|---|
| - | 2401 KG 795 Aufwendungen finanzwirksamer Rücklagenbildung (ohne Projektcode) | - |
|---|--|---|

| | | |
|----------|--|----------------|
| = | Jährliche Aufwendungen für Rücklagen (finanzw.) | 142.000 |
|----------|--|----------------|

Entnahme von zweckgebundenen Haushaltsrücklagen

| | | |
|---|---|--------|
| + | 2301 KG 894 Erträge aus finanzwirksamer Rücklagenauflösung (ohne Projektcode) | 33.000 |
|---|---|--------|

Zuweisung an allgemeine Haushaltsrücklagen

| | | |
|---|---|---|
| + | 2301 KG 895 Erträge aus finanzwirksamer Rücklagenauflösung (ohne Projektcode) | - |
|---|---|---|

| | | |
|----------|---|---------------|
| = | Jährliche Rücklagen-Erträge (finanzw.) | 33.000 |
|----------|---|---------------|

| | | |
|---|--|---------|
| - | Zuweisungen und Umbuchungen an investive Vorhaben mit PC1 729910 | 110.000 |
|---|--|---------|

| | | |
|---|--|---|
| + | Rückführungen und Umbuchungen von investiven Vorhaben mit PC1 829910 | - |
|---|--|---|

| | | |
|----------|--|------------------|
| = | Zuweisungen (abzüglich Rückführung) | - 110.000 |
|----------|--|------------------|

| | | |
|---|--|----------------|
| Endbestand kumuliertes Haushaltspotential 2023 | | 831.130 |
|---|--|----------------|

| Haushaltspotential gemäß NÖ Gemeindehaushaltsverordnung idF. Änderung Jänner-Februar 2021 (manuelle Berechnung Gemeinde Wienerwald) | | MFP 2024 | | |
|--|---|------------------------|-----------------------|------------------|
| | | Mittel- aufbringung | Mittel- verwendung | Differenz |
| + | 211 Erträge aus der operativen Verwaltungstätigkeit | 5.042.400 | | |
| + | 212 Erträge aus Transfers | 570.700 | | |
| + | 213 Finanzerträge | 100 | | |
| SU 21 Erträge | | 5.613.200 | | |
| - | 2117 operative Erträge, nicht finanzierungswirksame | - 5.200 | | |
| - | 2127 Transfererträge, nicht finanzierungswirksame | - 102.500 | | |
| - | 2136 Finanzerträge, nicht finanzierungswirksame | - | | |
| nicht finanzwirksame Ertrag | | - 107.700 | | |
| = Summe finanzwirksamer Ertrag | | 5.505.500 | | |
| + | 221 Personalaufwand | | 1.042.100 | |
| + | 222 Sachaufwand | | 2.283.100 | |
| + | 223 Transferaufwand | | 1.743.100 | |
| + | 224 Finanzaufwand | | 92.500 | |
| SU 22 Aufwände | | | 5.160.800 | |
| - | 2214 Personalaufwand, nicht finanzierungswirksam | | - 8.800 | |
| - | 2226 Sachaufwand, nicht finanzierungswirksam | | - 708.100 | |
| - | 2237 Transferaufwand, nicht finanzierungswirksam | | - | |
| - | 2245 Finanzaufwand, nicht finanzierungswirksam | | - 50.000 | |
| nicht finanzwirksamer Aufwand | | | - 766.900 | |
| = Summe finanzwirksamer Aufwand | | | 4.393.900 | |
| Summe finanzwirksames Ergebnis | | 5.505.500 | 4.393.900 | 1.111.600 |
| <i>wiederkehrende (vermögenswirksame) nicht ertragswirksame Einzahlungen</i> | | | | |
| + | 332 Tilgung von gewährten Darlehen (ohne 3325 mit Projektcode - Anzahlungen) | | - | |
| + | 1141 Jährliche Verringerung der Vorräte | | - | |
| + | 1142 Jährliche Verringerung der gegebenen Anzahlungen | | - | |
| +/- | 1540 Jährliche Veränderung Passive Rechnungsabgrenzung | | - | |
| + | Einzahlungen der KG 0xx, die keinem Projekt mit dem Projektcode 1 zugeordnet sind | | - | |
| + | Einzahlungen der KG 30x, die keinem Projekt mit dem Projektcode 1 zugeordnet sind | 90.600 | | |
| - | Erträge der KG 80x mit Projektcode 1 | | - | |
| + | 2301 PG 893 Entnahmen Rücklagen für endfällige Darlehen | | - | |
| = Jährliche wiederkehrende Einzahlungen | | 90.600 | | |

wiederkehrende (vermögenswirksame) nicht aufwandswirksame Auszahlungen

| | | |
|-----|---|---------|
| + | 36 Auszahlung Tilgung Darlehen (ohne Projektcode 1) | 733.000 |
| + | 2401 KG 793 Rücklage für endfällige Darlehen | - |
| + | 342 Auszahlung von gewährten Darlehen (ohne 3425 mit Projektcode - Anzahlungen) | - |
| + | 1141 Jährliche Vermehrung der Vorräte | - |
| + | 1142 Jährliche Vermehrung der gegebenen Anzahlungen | - |
| +/- | 1170 Jährliche Veränderung Aktive Rechnungsabgrenzung | - |

wiederkehrende Investitionen

| | | |
|---|---|--------|
| + | Auszahlungen (Investitionen) der KG 0xx, die keinem Projekt mit dem Projektcode 1 zugeordnet sind | 51.000 |
|---|---|--------|

| | | |
|----------|--|----------------|
| = | Jährliche wiederkehrende Auszahlungen | 784.000 |
|----------|--|----------------|

| | | |
|---|---|---------|
| + | KG 871, KT der Ergebnisrechnung, mit Projektcode (BZ) | 227.500 |
|---|---|---------|

| | | |
|----------|--|----------------|
| = | Summe Kapitaltransfers der Ergebnisrechnung | 227.500 |
|----------|--|----------------|

| | | |
|--------------------------------------|----------------|----------------|
| Jährliches Haushaltspotential | 190.700 | 190.700 |
|--------------------------------------|----------------|----------------|

| | |
|-------------------------------|---------|
| Jährliches Haushaltspotential | 190.700 |
|-------------------------------|---------|

| | |
|---|---------|
| kumuliertes Haushaltspotential zum 31.12. VJ bzw. 1.1. lfd. | 831.130 |
|---|---------|

| | |
|---|------------------|
| = verfügbares Haushaltspotential | 1.021.830 |
|---|------------------|

| | |
|--|---|
| <i>informativ</i> im verfügbaren Haushaltspotential enthaltene Bedarfszuweisungen zur Liquiditätssteigerung aus KG 871, KT der Ergebnisrechnung ohne Projektcode | - |
|--|---|

| | |
|--|---|
| <i>informativ</i> tatsächlicher Liquiditätsbedarf ohne Rücklagenauflösung (Abgang) | - |
|--|---|

Zuweisung an zweckgebundene Haushaltsrücklagen

| | | |
|---|--|---------|
| - | 2401 KG 794 Aufwendungen finanzwirksamer Rücklagenbildung (ohne Projektcode) | 142.000 |
|---|--|---------|

Zuweisung an allgemeine Haushaltsrücklagen

| | | |
|---|--|---|
| - | 2401 KG 795 Aufwendungen finanzwirksamer Rücklagenbildung (ohne Projektcode) | - |
|---|--|---|

| | | |
|----------|--|----------------|
| = | Jährliche Aufwendungen für Rücklagen (finanzw.) | 142.000 |
|----------|--|----------------|

Entnahme von zweckgebundenen Haushaltsrücklagen

| | | |
|---|---|--------|
| + | 2301 KG 894 Erträge aus finanzwirksamer Rücklagenauflösung (ohne Projektcode) | 33.000 |
|---|---|--------|

Zuweisung an allgemeine Haushaltsrücklagen

| | | |
|---|---|---|
| + | 2301 KG 895 Erträge aus finanzwirksamer Rücklagenauflösung (ohne Projektcode) | - |
|---|---|---|

| | | |
|----------|---|---------------|
| = | Jährliche Rücklagen-Erträge (finanzw.) | 33.000 |
|----------|---|---------------|

| | | |
|---|--|---------|
| - | Zuweisungen und Umbuchungen an investive Vorhaben mit PC1 729910 | 112.400 |
|---|--|---------|

| | | |
|---|--|---|
| + | Rückführungen und Umbuchungen von investiven Vorhaben mit PC1 829910 | - |
|---|--|---|

| | | |
|----------|--|------------------|
| = | Zuweisungen (abzüglich Rückführung) | - 112.400 |
|----------|--|------------------|

| | |
|---|----------------|
| Endbestand kumuliertes Haushaltspotential 2024 | 800.430 |
|---|----------------|

| Haushaltspotential gemäß NÖ Gemeindehaushaltsverordnung idF. Änderung Jänner-Februar 2021 (manuelle Berechnung Gemeinde Wienerwald) | | MFP 2025 | | |
|--|---|------------------------|-----------------------|------------------|
| | | Mittel- aufbringung | Mittel- verwendung | Differenz |
| + | 211 Erträge aus der operativen Verwaltungstätigkeit | 5.415.900 | | |
| + | 212 Erträge aus Transfers | 458.400 | | |
| + | 213 Finanzerträge | 100 | | |
| SU 21 Erträge | | 5.874.400 | | |
| - | 2117 operative Erträge, nicht finanzierungswirksame | - 15.900 | | |
| - | 2127 Transfererträge, nicht finanzierungswirksame | - 102.500 | | |
| - | 2136 Finanzerträge, nicht finanzierungswirksame | - | | |
| nicht finanzwirksame Ertrag | | - 118.400 | | |
| = Summe finanzwirksamer Ertrag | | 5.756.000 | | |
| + | 221 Personalaufwand | | 1.067.100 | |
| + | 222 Sachaufwand | | 2.564.100 | |
| + | 223 Transferaufwand | | 1.790.000 | |
| + | 224 Finanzaufwand | | 79.200 | |
| SU 22 Aufwände | | | 5.500.400 | |
| - | 2214 Personalaufwand, nicht finanzierungswirksam | | - 8.500 | |
| - | 2226 Sachaufwand, nicht finanzierungswirksam | | - 688.900 | |
| - | 2237 Transferaufwand, nicht finanzierungswirksam | | - | |
| - | 2245 Finanzaufwand, nicht finanzierungswirksam | | - 50.000 | |
| nicht finanzwirksamer Aufwand | | | - 747.400 | |
| = Summe finanzwirksamer Aufwand | | | 4.753.000 | |
| Summe finanzwirksames Ergebnis | | 5.756.000 | 4.753.000 | 1.003.000 |
| <i>wiederkehrende (vermögenswirksame) nicht ertragswirksame Einzahlungen</i> | | | | |
| + | 332 Tilgung von gewährten Darlehen (ohne 3325 mit Projektcode - Anzahlungen) | | - | |
| + | 1141 Jährliche Verringerung der Vorräte | | - | |
| + | 1142 Jährliche Verringerung der gegebenen Anzahlungen | | - | |
| +/- | 1540 Jährliche Veränderung Passive Rechnungsabgrenzung | | - | |
| + | Einzahlungen der KG 0xx, die keinem Projekt mit dem Projektcode 1 zugeordnet sind | | - | |
| + | Einzahlungen der KG 30x, die keinem Projekt mit dem Projektcode 1 zugeordnet sind | 88.500 | | |
| - | Erträge der KG 80x mit Projektcode 1 | | - | |
| + | 2301 PG 893 Entnahmen Rücklagen für endfällige Darlehen | | - | |
| = Jährliche wiederkehrende Einzahlungen | | 88.500 | | |

wiederkehrende (vermögenswirksame) nicht aufwandswirksame Auszahlungen

| | | |
|-----|---|---------|
| + | 36 Auszahlung Tilgung Darlehen (ohne Projektcode 1) | 332.500 |
| + | 2401 KG 793 Rücklage für endfällige Darlehen | - |
| + | 342 Auszahlung von gewährten Darlehen (ohne 3425 mit Projektcode - Anzahlungen) | - |
| + | 1141 Jährliche Vermehrung der Vorräte | - |
| + | 1142 Jährliche Vermehrung der gegebenen Anzahlungen | - |
| +/- | 1170 Jährliche Veränderung Aktive Rechnungsabgrenzung | - |

wiederkehrende Investitionen

| | | |
|---|---|--------|
| + | Auszahlungen (Investitionen) der KG 0xx, die keinem Projekt mit dem Projektcode 1 zugeordnet sind | 51.000 |
|---|---|--------|

| | | |
|----------|--|----------------|
| = | Jährliche wiederkehrende Auszahlungen | 383.500 |
|----------|--|----------------|

| | | |
|---|---|---------|
| + | KG 871, KT der Ergebnisrechnung, mit Projektcode (BZ) | 137.500 |
|---|---|---------|

| | | |
|----------|--|----------------|
| = | Summe Kapitaltransfers der Ergebnisrechnung | 137.500 |
|----------|--|----------------|

| | |
|--------------------------------------|----------------|
| Jährliches Haushaltspotential | 570.500 |
|--------------------------------------|----------------|

Jährliches Haushaltspotential 570.500

kumuliertes Haushaltspotential zum 31.12. VJ bzw. 1.1. lfd. 800.430

| | |
|---|------------------|
| = verfügbares Haushaltspotential | 1.370.930 |
|---|------------------|

informativ im verfügbaren Haushaltspotential enthaltene Bedarfszuweisungen zur Liquiditätssteigerung aus KG 871, KT der Ergebnisrechnung ohne Projektcode -

informativ tatsächlicher Liquiditätsbedarf ohne Rücklagenauflösung (Abgang) -

Zuweisung an zweckgebundene Haushaltsrücklagen

| | | |
|---|--|---------|
| - | 2401 KG 794 Aufwendungen finanzwirksamer Rücklagenbildung (ohne Projektcode) | 151.500 |
|---|--|---------|

Zuweisung an allgemeine Haushaltsrücklagen

| | | |
|---|--|---|
| - | 2401 KG 795 Aufwendungen finanzwirksamer Rücklagenbildung (ohne Projektcode) | - |
|---|--|---|

| | | |
|----------|--|----------------|
| = | Jährliche Aufwendungen für Rücklagen (finanzw.) | 151.500 |
|----------|--|----------------|

Entnahme von zweckgebundenen Haushaltsrücklagen

| | | |
|---|---|--------|
| + | 2301 KG 894 Erträge aus finanzwirksamer Rücklagenauflösung (ohne Projektcode) | 33.000 |
|---|---|--------|

Zuweisung an allgemeine Haushaltsrücklagen

| | | |
|---|---|---|
| + | 2301 KG 895 Erträge aus finanzwirksamer Rücklagenauflösung (ohne Projektcode) | - |
|---|---|---|

| | | |
|----------|---|---------------|
| = | Jährliche Rücklagen-Erträge (finanzw.) | 33.000 |
|----------|---|---------------|

| | | |
|---|--|---------|
| - | Zuweisungen und Umbuchungen an investive Vorhaben mit PC1 729910 | 415.000 |
|---|--|---------|

| | | |
|---|--|---|
| + | Rückführungen und Umbuchungen von investiven Vorhaben mit PC1 829910 | - |
|---|--|---|

| | | |
|----------|--|------------------|
| = | Zuweisungen (abzüglich Rückführung) | - 415.000 |
|----------|--|------------------|

| | |
|---|----------------|
| Endbestand kumuliertes Haushaltspotential 2025 | 837.430 |
|---|----------------|

Nachweis der Investitionstätigkeit

1. Nachtragsvoranschlag 2021

Nachweis der Investitionstätigkeit

Gemeinde Wienerwald

| Vorhaben | Vorhabensbezeichnung | RA 2019 | VA Vorjahre | VA 2021 | Plan 2022 | Plan 2023 | Plan 2024 | Plan 2025 | Plan Gesamt |
|--------------------------------------|---|---------|-------------------|---------------------------|-------------|-------------------|------------------|-------------------|---------------------|
| Konto | Bezeichnung | | | | | | | | |
| 1000001 | Gemeindestraßenbau (1999 bis 9999) | | | | | | | | |
| | Auszahlungen - Investitionen - Mittelverwendung | | 334.700,00 | 215.000,00 | 0,00 | 120.000,00 | 40.000,00 | 530.000,00 | 1.239.700,00 |
| | Anschaffungs- oder Herstellungskosten | | 334.700,00 | 215.000,00 | 0,00 | 120.000,00 | 40.000,00 | 530.000,00 | 1.239.700,00 |
| 5/612000-001000 | Unbebaute Grundstücke | | 2.600,00 | | | | | | 2.600,00 |
| 5/612000-002000 | Aufschließungsstraßen und Maßnahmen zur Verkehrsberuhigung | | 240.400,00 | 185.000,00 | | 80.000,00 | 40.000,00 | 490.000,00 | 1.035.400,00 |
| 5/612000-005000 | Anlagen zu Straßenbauten - Beleuchtung | | 20.000,00 | 30.000,00 | | 40.000,00 | | 40.000,00 | 130.000,00 |
| 5/612000-710000 | Immobilienvertragssteuer | | 71.700,00 | | | | | | 71.700,00 |
| | Einzahlungen - Finanzierung - Mittelherkunft | | 334.700,00 | 215.000,00 | 0,00 | 120.000,00 | 40.000,00 | 530.000,00 | 1.239.700,00 |
| | Mittel aus Geldfluss aus der operativen Gebarung | | 55.600,00 | 0,00 | 0,00 | 80.000,00 | 40.000,00 | 400.000,00 | 575.600,00 |
| 6/612000+829910 | Zuführung aus dem operativen Haushalt | | | | | 80.000,00 | 40.000,00 | 400.000,00 | 520.000,00 |
| 6/612000+829960 | Sonstige Einnahme – Übernahme 2019 | | 55.600,00 | | | | | | 55.600,00 |
| | Bedarfszuweisungen/KTZ | | 0,00 | 120.000,00 | 0,00 | 0,00 | 0,00 | 130.000,00 | 250.000,00 |
| 6/612000+871000 | Bedarfszuweisungen Abt. Gemeinden NÖLR IVW3 | | | 120.000,00 | | | | 130.000,00 | 250.000,00 |
| | Haushaltsrücklagen/Zahlungsmittelreserven | | 0,00 | 95.000,00 | 0,00 | 40.000,00 | 0,00 | 0,00 | 135.000,00 |
| 6/612000+894001 | Entnahmen von zweckgebundenen Haushaltsrücklagen | | | 95.000,00 | | 40.000,00 | | | 135.000,00 |
| | Sonstige Kapitaltransfers und Subventionen | | 0,00 | 0,00 | 0,00 | 0,00 | 0,00 | 0,00 | 0,00 |
| | Darlehen | | 0,00 | 0,00 | 0,00 | 0,00 | 0,00 | 0,00 | 0,00 |
| | Finanzierungsleasing | | 0,00 | 0,00 | 0,00 | 0,00 | 0,00 | 0,00 | 0,00 |
| | Veräußerung langfristiges Vermögen und sonstiges | | 279.100,00 | 0,00 | 0,00 | 0,00 | 0,00 | 0,00 | 279.100,00 |
| 6/612000+801000 | Veräußerungen von Grundstücken und Grundstückseinrichtungen | | 279.100,00 | | | | | | 279.100,00 |
| Finanzierungsergebnis 1000001 | | | 0,00 | 0,00 | 0,00 | 0,00 | 0,00 | 0,00 | 0,00 |
| | | | | <i>inklusive Vorjahre</i> | 0,00 | 0,00 | 0,00 | 0,00 | |

1. Nachtragsvoranschlag 2021

Nachweis der Investitionstätigkeit

Gemeinde Wienerwald

| Vorhaben | Vorhabensbezeichnung | RA 2019 | VA Vorjahre | VA 2021 | Plan 2022 | Plan 2023 | Plan 2024 | Plan 2025 | Plan Gesamt |
|--------------------------------------|--|---------|-------------------|---------------------------|-------------|-------------|-------------|-------------|-------------------|
| Konto | Bezeichnung | | | | | | | | |
| 1000003 | Abwasserbeseitigung (1999 bis 9999) | | | | | | | | |
| | Auszahlungen - Investitionen - Mittelverwendung | | 112.600,00 | 267.000,00 | 0,00 | 0,00 | 0,00 | 0,00 | 379.600,00 |
| | Anschaffungs- oder Herstellungskosten | | 112.600,00 | 267.000,00 | 0,00 | 0,00 | 0,00 | 0,00 | 379.600,00 |
| | 5/851000-004000 Abwasserbauten und -anlagen BA 09, 10, 11, 12 | | | 145.000,00 | | | | | 145.000,00 |
| | 5/851000-004110 Kanalbau BA 11 | | 85.600,00 | 42.000,00 | | | | | 127.600,00 |
| | 5/851000-070000 LIS - ABA digitaler Leitungskataster BA 100 | | 27.000,00 | 80.000,00 | | | | | 107.000,00 |
| | Einzahlungen - Finanzierung - Mittelherkunft | | 112.600,00 | 267.000,00 | 0,00 | 0,00 | 0,00 | 0,00 | 379.600,00 |
| | Mittel aus Geldfluss aus der operativen Gebarung | | 17.100,00 | 0,00 | 0,00 | 0,00 | 0,00 | 0,00 | 17.100,00 |
| | 6/851000+829960 Sonstige Einnahme – Übernahme 2019 | | 17.100,00 | | | | | | 17.100,00 |
| | Bedarfszuweisungen/KTZ | | 0,00 | 12.500,00 | 0,00 | 0,00 | 0,00 | 0,00 | 12.500,00 |
| | 6/851000+301000 Pauschalförderungen NÖ WWF | | | 12.500,00 | | | | | 12.500,00 |
| | Haushaltsrücklagen/Zahlungsmittelreserven | | 95.500,00 | 169.500,00 | 0,00 | 0,00 | 0,00 | 0,00 | 265.000,00 |
| | 6/851000+894001 Entnahmen von zweckgebundenen Haushaltsrücklagen | | 95.500,00 | 169.500,00 | | | | | 265.000,00 |
| | Sonstige Kapitaltransfers und Subventionen | | 0,00 | 0,00 | 0,00 | 0,00 | 0,00 | 0,00 | 0,00 |
| | Darlehen | | 0,00 | 85.000,00 | 0,00 | 0,00 | 0,00 | 0,00 | 85.000,00 |
| | 108296/2851006 Abwasserbeseitigung BA 12 | | | 85.000,00 | | | | | 85.000,00 |
| | Finanzierungsleasing | | 0,00 | 0,00 | 0,00 | 0,00 | 0,00 | 0,00 | 0,00 |
| | Veräußerung langfristiges Vermögen und sonstiges | | 0,00 | 0,00 | 0,00 | 0,00 | 0,00 | 0,00 | 0,00 |
| Finanzierungsergebnis 1000003 | | | 0,00 | 0,00 | 0,00 | 0,00 | 0,00 | 0,00 | 0,00 |
| | | | | <i>inklusive Vorjahre</i> | 0,00 | 0,00 | 0,00 | 0,00 | |

1. Nachtragsvoranschlag 2021

Nachweis der Investitionstätigkeit

Gemeinde Wienerwald

| Vorhaben | Vorhabensbezeichnung | RA 2019 | VA Vorjahre | VA 2021 | Plan 2022 | Plan 2023 | Plan 2024 | Plan 2025 | Plan Gesamt |
|--------------------------------------|---|---------|------------------|---------------------------|------------------|------------------|------------------|------------------|-------------------|
| Konto | Bezeichnung | | | | | | | | |
| 1000005 | Güterwegebau (1999 bis 9999) | | | | | | | | |
| | Auszahlungen - Investitionen - Mittelverwendung | | 37.200,00 | 35.000,00 | 30.000,00 | 30.000,00 | 30.000,00 | 30.000,00 | 192.200,00 |
| | Anschaffungs- oder Herstellungskosten | | 37.200,00 | 35.000,00 | 30.000,00 | 30.000,00 | 30.000,00 | 30.000,00 | 192.200,00 |
| 5/710000-002000 | Güterwegeerhaltung | | 37.200,00 | 35.000,00 | 30.000,00 | 30.000,00 | 30.000,00 | 30.000,00 | 192.200,00 |
| | Einzahlungen - Finanzierung - Mittelherkunft | | 37.200,00 | 35.000,00 | 30.000,00 | 30.000,00 | 30.000,00 | 30.000,00 | 192.200,00 |
| | Mittel aus Geldfluss aus der operativen Gebarung | | 0,00 | 17.500,00 | 15.000,00 | 15.000,00 | 15.000,00 | 15.000,00 | 77.500,00 |
| 6/710000+829910 | Zuführung aus dem operativen Haushalt | | | 17.500,00 | 15.000,00 | 15.000,00 | 15.000,00 | 15.000,00 | 77.500,00 |
| | Bedarfszuweisungen/KTZ | | 17.200,00 | 17.500,00 | 15.000,00 | 15.000,00 | 15.000,00 | 15.000,00 | 94.700,00 |
| 6/710000+301000 | Förderung Abt. Güterwege NÖ ABB | | 8.600,00 | 8.800,00 | 7.500,00 | 7.500,00 | 7.500,00 | 7.500,00 | 47.400,00 |
| 6/710000+871000 | Bedarfszuweisungen Abt. Gemeinden NÖLR IVW3 | | 8.600,00 | 8.700,00 | 7.500,00 | 7.500,00 | 7.500,00 | 7.500,00 | 47.300,00 |
| | Haushaltsrücklagen/Zahlungsmittelreserven | | 0,00 | 0,00 | 0,00 | 0,00 | 0,00 | 0,00 | 0,00 |
| | Sonstige Kapitaltransfers und Subventionen | | 0,00 | 0,00 | 0,00 | 0,00 | 0,00 | 0,00 | 0,00 |
| | Darlehen | | 0,00 | 0,00 | 0,00 | 0,00 | 0,00 | 0,00 | 0,00 |
| | Finanzierungsleasing | | 0,00 | 0,00 | 0,00 | 0,00 | 0,00 | 0,00 | 0,00 |
| | Veräußerung langfristiges Vermögen und sonstiges | | 20.000,00 | 0,00 | 0,00 | 0,00 | 0,00 | 0,00 | 20.000,00 |
| 6/710000+801000 | Veräußerungen von Grundstücken und Grundstückseinrichtungen | | 20.000,00 | | | | | | 20.000,00 |
| Finanzierungsergebnis 1000005 | | | 0,00 | 0,00 | 0,00 | 0,00 | 0,00 | 0,00 | 0,00 |
| | | | | <i>inklusive Vorjahre</i> | 0,00 | 0,00 | 0,00 | 0,00 | |

1. Nachtragsvoranschlag 2021

Nachweis der Investitionstätigkeit

Gemeinde Wienerwald

| Vorhaben | Vorhabensbezeichnung | RA 2019 | VA Vorjahre | VA 2021 | Plan 2022 | Plan 2023 | Plan 2024 | Plan 2025 | Plan Gesamt |
|--------------------------------------|---|---------|------------------|---------------------------|-------------|-------------|-------------|-------------|------------------|
| Konto | Bezeichnung | | | | | | | | |
| 1000026 | Wildbachverbauung (2009 bis 9999) | | | | | | | | |
| | Auszahlungen - Investitionen - Mittelverwendung | | 33.800,00 | 0,00 | 0,00 | 0,00 | 0,00 | 0,00 | 33.800,00 |
| | Anschaffungs- oder Herstellungskosten | | 33.800,00 | 0,00 | 0,00 | 0,00 | 0,00 | 0,00 | 33.800,00 |
| | 5/633000-770000 Interessentenbeiträge Bund | | 33.800,00 | | | | | | 33.800,00 |
| | Einzahlungen - Finanzierung - Mittelherkunft | | 33.800,00 | 0,00 | 0,00 | 0,00 | 0,00 | 0,00 | 33.800,00 |
| | Mittel aus Geldfluss aus der operativen Gebarung | | 0,00 | 0,00 | 0,00 | 0,00 | 0,00 | 0,00 | 0,00 |
| | Bedarfszuweisungen/KTZ | | 0,00 | 0,00 | 0,00 | 0,00 | 0,00 | 0,00 | 0,00 |
| | Haushaltsrücklagen/Zahlungsmittelreserven | | 0,00 | 0,00 | 0,00 | 0,00 | 0,00 | 0,00 | 0,00 |
| | Sonstige Kapitaltransfers und Subventionen | | 0,00 | 0,00 | 0,00 | 0,00 | 0,00 | 0,00 | 0,00 |
| | Darlehen | | 0,00 | 0,00 | 0,00 | 0,00 | 0,00 | 0,00 | 0,00 |
| | Finanzierungsleasing | | 0,00 | 0,00 | 0,00 | 0,00 | 0,00 | 0,00 | 0,00 |
| | Veräußerung langfristiges Vermögen und sonstiges | | 33.800,00 | 0,00 | 0,00 | 0,00 | 0,00 | 0,00 | 33.800,00 |
| | 6/633000+801000 Veräußerungen von Grundstücken und Grundstückseinrichtungen | | 33.800,00 | | | | | | 33.800,00 |
| Finanzierungsergebnis 1000026 | | | 0,00 | 0,00 | 0,00 | 0,00 | 0,00 | 0,00 | 0,00 |
| | | | | <i>inklusive Vorjahre</i> | 0,00 | 0,00 | 0,00 | 0,00 | |

1. Nachtragsvoranschlag 2021

Nachweis der Investitionstätigkeit

Gemeinde Wienerwald

| Vorhaben | Vorhabensbezeichnung | RA 2019 | VA Vorjahre | VA 2021 | Plan 2022 | Plan 2023 | Plan 2024 | Plan 2025 | Plan Gesamt |
|--------------------------------------|--|---------|-------------|---------------------------|-------------|-------------|-------------|-------------|-------------------|
| Konto | Bezeichnung | | | | | | | | |
| 1000034 | Volksschule Sittendorf (2013 bis 9999) | | | | | | | | |
| | Auszahlungen - Investitionen - Mittelverwendung | | 0,00 | 150.000,00 | 0,00 | 0,00 | 0,00 | 0,00 | 150.000,00 |
| | Anschaffungs- oder Herstellungskosten | | 0,00 | 150.000,00 | 0,00 | 0,00 | 0,00 | 0,00 | 150.000,00 |
| | 5/211000-042000 Turngeräte mobil | | | 30.000,00 | | | | | 30.000,00 |
| | 5/211000-614000 Instandhaltung Sanierung Turnsaal | | | 120.000,00 | | | | | 120.000,00 |
| | Einzahlungen - Finanzierung - Mittelherkunft | | 0,00 | 150.000,00 | 0,00 | 0,00 | 0,00 | 0,00 | 150.000,00 |
| | Mittel aus Geldfluss aus der operativen Gebarung | | 0,00 | 0,00 | 0,00 | 0,00 | 0,00 | 0,00 | 0,00 |
| | Bedarfszuweisungen/KTZ | | 0,00 | 30.000,00 | 0,00 | 0,00 | 0,00 | 0,00 | 30.000,00 |
| | 6/211000+871000 NÖLR Sonderförderung Turnsäle | | | 30.000,00 | | | | | 30.000,00 |
| | Haushaltsrücklagen/Zahlungsmittelreserven | | 0,00 | 120.000,00 | 0,00 | 0,00 | 0,00 | 0,00 | 120.000,00 |
| | 6/211000+894001 Entnahmen von zweckgebundenen Haushaltsrücklagen | | | 120.000,00 | | | | | 120.000,00 |
| | Sonstige Kapitaltransfers und Subventionen | | 0,00 | 0,00 | 0,00 | 0,00 | 0,00 | 0,00 | 0,00 |
| | Darlehen | | 0,00 | 0,00 | 0,00 | 0,00 | 0,00 | 0,00 | 0,00 |
| | Finanzierungsleasing | | 0,00 | 0,00 | 0,00 | 0,00 | 0,00 | 0,00 | 0,00 |
| | Veräußerung langfristiges Vermögen und sonstiges | | 0,00 | 0,00 | 0,00 | 0,00 | 0,00 | 0,00 | 0,00 |
| Finanzierungsergebnis 1000034 | | | 0,00 | 0,00 | 0,00 | 0,00 | 0,00 | 0,00 | 0,00 |
| | | | | <i>inklusive Vorjahre</i> | 0,00 | 0,00 | 0,00 | 0,00 | |

1. Nachtragsvoranschlag 2021

Nachweis der Investitionstätigkeit

Gemeinde Wienerwald

| Vorhaben | Vorhabensbezeichnung | RA 2019 | VA Vorjahre | VA 2021 | Plan 2022 | Plan 2023 | Plan 2024 | Plan 2025 | Plan Gesamt |
|--------------------------------------|---|---------|-------------------|---------------------------|-------------|-------------|-------------|-------------|-------------------|
| Konto | Bezeichnung | | | | | | | | |
| 1000038 | Grundbesitz (2015 bis 9999) | | | | | | | | |
| | Auszahlungen - Investitionen - Mittelverwendung | | 137.900,00 | 192.000,00 | 0,00 | 0,00 | 0,00 | 0,00 | 329.900,00 |
| | Anschaffungs- oder Herstellungskosten | | 137.900,00 | 192.000,00 | 0,00 | 0,00 | 0,00 | 0,00 | 329.900,00 |
| | 5/840000-001100 Erwerb Grundstück KG Sulz | | 48.900,00 | 11.000,00 | | | | | 59.900,00 |
| | 5/840000-001200 Erwerb Grundstück Heizwerk | | 12.000,00 | 180.000,00 | | | | | 192.000,00 |
| | 5/840000-710000 Immobilienertragssteuer | | 2.000,00 | 1.000,00 | | | | | 3.000,00 |
| | 5/840000-794001 Zuweisung an zweckgebundene Haushaltsrücklagen | | 75.000,00 | | | | | | 75.000,00 |
| | Einzahlungen - Finanzierung - Mittelherkunft | | 137.900,00 | 192.000,00 | 0,00 | 0,00 | 0,00 | 0,00 | 329.900,00 |
| | Mittel aus Geldfluss aus der operativen Gebarung | | 108.900,00 | 22.000,00 | 0,00 | 0,00 | 0,00 | 0,00 | 130.900,00 |
| | 6/840000+829910 Zuführung aus dem operativen Haushalt | | | 22.000,00 | | | | | 22.000,00 |
| | 6/840000+829960 Sonstige Einnahme – Übernahme 2019 | | 108.900,00 | | | | | | 108.900,00 |
| | Bedarfszuweisungen/KTZ | | 0,00 | 0,00 | 0,00 | 0,00 | 0,00 | 0,00 | 0,00 |
| | Haushaltsrücklagen/Zahlungsmittelreserven | | 0,00 | 170.000,00 | 0,00 | 0,00 | 0,00 | 0,00 | 170.000,00 |
| | 6/840000+894001 Entnahmen von zweckgebundenen Haushaltsrücklagen | | | 170.000,00 | | | | | 170.000,00 |
| | Sonstige Kapitaltransfers und Subventionen | | 0,00 | 0,00 | 0,00 | 0,00 | 0,00 | 0,00 | 0,00 |
| | Darlehen | | 0,00 | 0,00 | 0,00 | 0,00 | 0,00 | 0,00 | 0,00 |
| | Finanzierungsleasing | | 0,00 | 0,00 | 0,00 | 0,00 | 0,00 | 0,00 | 0,00 |
| | Veräußerung langfristiges Vermögen und sonstiges | | 29.000,00 | 0,00 | 0,00 | 0,00 | 0,00 | 0,00 | 29.000,00 |
| | 6/840000+801000 Veräußerungen von Grundstücken und Grundstückseinrichtungen | | 29.000,00 | | | | | | 29.000,00 |
| Finanzierungsergebnis 1000038 | | | 0,00 | 0,00 | 0,00 | 0,00 | 0,00 | 0,00 | 0,00 |
| | | | | <i>inklusive Vorjahre</i> | 0,00 | 0,00 | 0,00 | 0,00 | |

1. Nachtragsvoranschlag 2021

Nachweis der Investitionstätigkeit

Gemeinde Wienerwald

| Vorhaben | Vorhabensbezeichnung | RA 2019 | VA Vorjahre | VA 2021 | Plan 2022 | Plan 2023 | Plan 2024 | Plan 2025 | Plan Gesamt |
|--------------------------------------|--|---------|-------------|---------------------------|-------------|-------------|-------------|-------------|-------------|
| Konto | Bezeichnung | | | | | | | | |
| 1000040 | Friedhöfe (2016 bis 9999) | | | | | | | | |
| | Auszahlungen - Investitionen - Mittelverwendung | | 0,00 | 25.000,00 | 0,00 | 0,00 | 0,00 | 0,00 | 25.000,00 |
| | Anschaffungs- oder Herstellungskosten | | 0,00 | 25.000,00 | 0,00 | 0,00 | 0,00 | 0,00 | 25.000,00 |
| | 5/817000-050000 Errichtung Friedhofsanlage | | | 25.000,00 | | | | | 25.000,00 |
| | Einzahlungen - Finanzierung - Mittelherkunft | | 0,00 | 25.000,00 | 0,00 | 0,00 | 0,00 | 0,00 | 25.000,00 |
| | Mittel aus Geldfluss aus der operativen Gebarung | | 0,00 | 0,00 | 0,00 | 0,00 | 0,00 | 0,00 | 0,00 |
| | Bedarfszuweisungen/KTZ | | 0,00 | 0,00 | 0,00 | 0,00 | 0,00 | 0,00 | 0,00 |
| | Haushaltsrücklagen/Zahlungsmittelreserven | | 0,00 | 25.000,00 | 0,00 | 0,00 | 0,00 | 0,00 | 25.000,00 |
| | 6/817000+894001 Entnahmen von zweckgebundenen Haushaltsrücklagen | | | 25.000,00 | | | | | 25.000,00 |
| | Sonstige Kapitaltransfers und Subventionen | | 0,00 | 0,00 | 0,00 | 0,00 | 0,00 | 0,00 | 0,00 |
| | Darlehen | | 0,00 | 0,00 | 0,00 | 0,00 | 0,00 | 0,00 | 0,00 |
| | Finanzierungsleasing | | 0,00 | 0,00 | 0,00 | 0,00 | 0,00 | 0,00 | 0,00 |
| | Veräußerung langfristiges Vermögen und sonstiges | | 0,00 | 0,00 | 0,00 | 0,00 | 0,00 | 0,00 | 0,00 |
| Finanzierungsergebnis 1000040 | | | 0,00 | 0,00 | 0,00 | 0,00 | 0,00 | 0,00 | 0,00 |
| | | | | <i>inklusive Vorjahre</i> | 0,00 | 0,00 | 0,00 | 0,00 | |

1. Nachtragsvoranschlag 2021

Nachweis der Investitionstätigkeit

Gemeinde Wienerwald

| Vorhaben | Vorhabensbezeichnung | RA 2019 | VA Vorjahre | VA 2021 | Plan 2022 | Plan 2023 | Plan 2024 | Plan 2025 | Plan Gesamt |
|--------------------------------------|---|---------|------------------|---------------------------|-------------------|-------------------|-------------------|-------------|---------------------|
| Konto | Bezeichnung | | | | | | | | |
| 1000045 | Feuerwehrhaus Sittendorf (2017 bis 9999) | | | | | | | | |
| | Auszahlungen - Investitionen - Mittelverwendung | | 11.000,00 | 2.615.000,00 | 791.600,00 | 300.000,00 | 302.400,00 | 0,00 | 4.020.000,00 |
| | Anschaffungs- oder Herstellungskosten | | 11.000,00 | 2.615.000,00 | 791.600,00 | 300.000,00 | 302.400,00 | 0,00 | 4.020.000,00 |
| 5/163000-010000 | Baukosten | | 11.000,00 | 2.615.000,00 | 494.000,00 | | | | 3.120.000,00 |
| 5/163000-346000 | Investitionsdarlehen von Finanzunternehmen | | | | 297.600,00 | 300.000,00 | 302.400,00 | | 900.000,00 |
| | Einzahlungen - Finanzierung - Mittelherkunft | | 11.000,00 | 2.615.000,00 | 791.600,00 | 300.000,00 | 302.400,00 | 0,00 | 4.020.000,00 |
| | Mittel aus Geldfluss aus der operativen Gebarung | | 11.000,00 | 150.000,00 | 295.600,00 | 15.000,00 | 57.400,00 | 0,00 | 529.000,00 |
| 6/163000+829910 | Zuführung aus dem operativen Haushalt | | 11.000,00 | | 145.600,00 | 15.000,00 | 57.400,00 | | 229.000,00 |
| 6/163000+890000 | Aktivierete Eigenleistungen FF und Gemeinde | | | 150.000,00 | 150.000,00 | | | | 300.000,00 |
| | Bedarfszuweisungen/KTZ | | 0,00 | 160.000,00 | 260.000,00 | 260.000,00 | 220.000,00 | 0,00 | 900.000,00 |
| 6/163000+301000 | Kapitaltransfers von Ländern, Landesfonds und Landeskammern | | | 40.000,00 | 40.000,00 | 40.000,00 | | | 120.000,00 |
| 6/163000+871000 | Bedarfszuweisungen Abt. Gemeinden NÖLR IVW3 | | | 120.000,00 | 220.000,00 | 220.000,00 | 220.000,00 | | 780.000,00 |
| | Haushaltsrücklagen/Zahlungsmittelreserven | | 0,00 | 455.000,00 | 186.000,00 | 0,00 | 0,00 | 0,00 | 641.000,00 |
| 6/163000+894001 | Entnahmen von zweckgebundenen Haushaltsrücklagen | | | 455.000,00 | 186.000,00 | | | | 641.000,00 |
| | Sonstige Kapitaltransfers und Subventionen | | 0,00 | 50.000,00 | 50.000,00 | 25.000,00 | 25.000,00 | 0,00 | 150.000,00 |
| 6/163000+307000 | Eigenmittel Feuerwehr | | | 50.000,00 | 50.000,00 | 25.000,00 | 25.000,00 | | 150.000,00 |
| | Darlehen | | 0,00 | 1.800.000,00 | 0,00 | 0,00 | 0,00 | 0,00 | 1.800.000,00 |
| 108296/1163001 | Neubau Feuerwehrhaus Sittendorf | | | 1.800.000,00 | | | | | 1.800.000,00 |
| | Finanzierungsleasing | | 0,00 | 0,00 | 0,00 | 0,00 | 0,00 | 0,00 | 0,00 |
| | Veräußerung langfristiges Vermögen und sonstiges | | 0,00 | 0,00 | 0,00 | 0,00 | 0,00 | 0,00 | 0,00 |
| Finanzierungsergebnis 1000045 | | | 0,00 | 0,00 | 0,00 | 0,00 | 0,00 | 0,00 | 0,00 |
| | | | | <i>inklusive Vorjahre</i> | 0,00 | 0,00 | 0,00 | 0,00 | 0,00 |

1. Nachtragsvoranschlag 2021

Nachweis der Investitionstätigkeit

Gemeinde Wienerwald

| Vorhaben | Vorhabensbezeichnung | RA 2019 | VA Vorjahre | VA 2021 | Plan 2022 | Plan 2023 | Plan 2024 | Plan 2025 | Plan Gesamt |
|--------------------------------------|---|---------|-------------|---------------------------|-------------|-------------|-------------|-------------|------------------|
| Konto | Bezeichnung | | | | | | | | |
| 1000046 | Maßnahmen zum Klimaschutz - Energieeffizienz (2019 bis 9999) | | | | | | | | |
| | Auszahlungen - Investitionen - Mittelverwendung | | 0,00 | 85.000,00 | 0,00 | 0,00 | 0,00 | 0,00 | 85.000,00 |
| | Anschaffungs- oder Herstellungskosten | | 0,00 | 85.000,00 | 0,00 | 0,00 | 0,00 | 0,00 | 85.000,00 |
| 5/522000-010000 | Photovoltaikanlagen | | | 35.000,00 | | | | | 35.000,00 |
| 5/522000-775000 | Transfer an Infrastruktur KG - PV-Anlagen, Stromtankstellen | | | 50.000,00 | | | | | 50.000,00 |
| | Einzahlungen - Finanzierung - Mittelherkunft | | 0,00 | 85.000,00 | 0,00 | 0,00 | 0,00 | 0,00 | 85.000,00 |
| | Mittel aus Geldfluss aus der operativen Gebarung | | 0,00 | 0,00 | 0,00 | 0,00 | 0,00 | 0,00 | 0,00 |
| | Bedarfszuweisungen/KTZ | | 0,00 | 20.000,00 | 0,00 | 0,00 | 0,00 | 0,00 | 20.000,00 |
| 6/522000+301000 | Förderung von Ländern, Landesfonds und Landeskammern | | | 20.000,00 | | | | | 20.000,00 |
| | Haushaltsrücklagen/Zahlungsmittelreserven | | 0,00 | 60.000,00 | 0,00 | 0,00 | 0,00 | 0,00 | 60.000,00 |
| 6/522000+894001 | Entnahmen von zweckgebundenen Haushaltsrücklagen | | | 60.000,00 | | | | | 60.000,00 |
| | Sonstige Kapitaltransfers und Subventionen | | 0,00 | 5.000,00 | 0,00 | 0,00 | 0,00 | 0,00 | 5.000,00 |
| 6/522000+300000 | Förderung von Bund, Bundesfonds und Bundeskammern | | | 5.000,00 | | | | | 5.000,00 |
| | Darlehen | | 0,00 | 0,00 | 0,00 | 0,00 | 0,00 | 0,00 | 0,00 |
| | Finanzierungsleasing | | 0,00 | 0,00 | 0,00 | 0,00 | 0,00 | 0,00 | 0,00 |
| | Veräußerung langfristiges Vermögen und sonstiges | | 0,00 | 0,00 | 0,00 | 0,00 | 0,00 | 0,00 | 0,00 |
| Finanzierungsergebnis 1000046 | | | 0,00 | 0,00 | 0,00 | 0,00 | 0,00 | 0,00 | 0,00 |
| | | | | <i>inklusive Vorjahre</i> | 0,00 | 0,00 | 0,00 | 0,00 | |

1. Nachtragsvoranschlag 2021

Nachweis der Investitionstätigkeit

Gemeinde Wienerwald

| Vorhaben | Vorhabensbezeichnung | RA 2019 | VA Vorjahre | VA 2021 | Plan 2022 | Plan 2023 | Plan 2024 | Plan 2025 | Plan Gesamt |
|--------------------------------------|---|---------|-----------------|---------------------------|-------------|-------------|-------------|-------------|------------------|
| Konto | Bezeichnung | | | | | | | | |
| 1000048 | Bauhof Sittendorf Erweiterung (2020 bis 9999) | | | | | | | | |
| | Auszahlungen - Investitionen - Mittelverwendung | | 5.000,00 | 30.000,00 | 0,00 | 0,00 | 0,00 | 0,00 | 35.000,00 |
| | Anschaffungs- oder Herstellungskosten | | 5.000,00 | 30.000,00 | 0,00 | 0,00 | 0,00 | 0,00 | 35.000,00 |
| | 5/820000-010000 Gebäude und Bauten | | 5.000,00 | 30.000,00 | | | | | 35.000,00 |
| | Einzahlungen - Finanzierung - Mittelherkunft | | 5.000,00 | 30.000,00 | 0,00 | 0,00 | 0,00 | 0,00 | 35.000,00 |
| | Mittel aus Geldfluss aus der operativen Gebarung | | 5.000,00 | 30.000,00 | 0,00 | 0,00 | 0,00 | 0,00 | 35.000,00 |
| | 6/820000+890000 Aktivierte Eigenleistungen | | 5.000,00 | 30.000,00 | | | | | 35.000,00 |
| | Bedarfszuweisungen/KTZ | | 0,00 | 0,00 | 0,00 | 0,00 | 0,00 | 0,00 | 0,00 |
| | Haushaltsrücklagen/Zahlungsmittelreserven | | 0,00 | 0,00 | 0,00 | 0,00 | 0,00 | 0,00 | 0,00 |
| | Sonstige Kapitaltransfers und Subventionen | | 0,00 | 0,00 | 0,00 | 0,00 | 0,00 | 0,00 | 0,00 |
| | Darlehen | | 0,00 | 0,00 | 0,00 | 0,00 | 0,00 | 0,00 | 0,00 |
| | Finanzierungsleasing | | 0,00 | 0,00 | 0,00 | 0,00 | 0,00 | 0,00 | 0,00 |
| | Veräußerung langfristiges Vermögen und sonstiges | | 0,00 | 0,00 | 0,00 | 0,00 | 0,00 | 0,00 | 0,00 |
| Finanzierungsergebnis 1000048 | | | 0,00 | 0,00 | 0,00 | 0,00 | 0,00 | 0,00 | 0,00 |
| | | | | <i>inklusive Vorjahre</i> | 0,00 | 0,00 | 0,00 | 0,00 | |

1. Nachtragsvoranschlag 2021

Nachweis der Investitionstätigkeit

Gemeinde Wienerwald

| Vorhaben | Vorhabensbezeichnung | RA 2019 | VA Vorjahre | VA 2021 | Plan 2022 | Plan 2023 | Plan 2024 | Plan 2025 | Plan Gesamt |
|--------------------------------------|---|---------|-------------|---------------------------|-------------|-------------|-------------|-------------|------------------|
| Konto | Bezeichnung | | | | | | | | |
| 1852001 | Abfallsammelplatz KG Grub (2021 bis 9999) | | | | | | | | |
| | Auszahlungen - Investitionen - Mittelverwendung | | 0,00 | 70.000,00 | 0,00 | 0,00 | 0,00 | 0,00 | 70.000,00 |
| | Anschaffungs- oder Herstellungskosten | | 0,00 | 70.000,00 | 0,00 | 0,00 | 0,00 | 0,00 | 70.000,00 |
| 5/852000-006000 | Sonstige Grundstückseinrichtungen - Müllinsel | | | 60.000,00 | | | | | 60.000,00 |
| 5/852000-042000 | Amts-, Betriebs- und Geschäftsausstattung | | | 10.000,00 | | | | | 10.000,00 |
| | Einzahlungen - Finanzierung - Mittelherkunft | | 0,00 | 70.000,00 | 0,00 | 0,00 | 0,00 | 0,00 | 70.000,00 |
| | Mittel aus Geldfluss aus der operativen Gebarung | | 0,00 | 25.000,00 | 0,00 | 0,00 | 0,00 | 0,00 | 25.000,00 |
| 6/852000+829910 | Zuführung aus dem operativen Haushalt | | | 25.000,00 | | | | | 25.000,00 |
| | Bedarfszuweisungen/KTZ | | 0,00 | 0,00 | 0,00 | 0,00 | 0,00 | 0,00 | 0,00 |
| | Haushaltsrücklagen/Zahlungsmittelreserven | | 0,00 | 45.000,00 | 0,00 | 0,00 | 0,00 | 0,00 | 45.000,00 |
| 6/852000+894001 | Entnahmen von zweckgebundenen Haushaltsrücklagen | | | 45.000,00 | | | | | 45.000,00 |
| | Sonstige Kapitaltransfers und Subventionen | | 0,00 | 0,00 | 0,00 | 0,00 | 0,00 | 0,00 | 0,00 |
| | Darlehen | | 0,00 | 0,00 | 0,00 | 0,00 | 0,00 | 0,00 | 0,00 |
| | Finanzierungsleasing | | 0,00 | 0,00 | 0,00 | 0,00 | 0,00 | 0,00 | 0,00 |
| | Veräußerung langfristiges Vermögen und sonstiges | | 0,00 | 0,00 | 0,00 | 0,00 | 0,00 | 0,00 | 0,00 |
| Finanzierungsergebnis 1852001 | | | 0,00 | 0,00 | 0,00 | 0,00 | 0,00 | 0,00 | 0,00 |
| | | | | <i>inklusive Vorjahre</i> | 0,00 | 0,00 | 0,00 | 0,00 | |

1. Nachtragsvoranschlag 2021

Nachweis der Investitionstätigkeit

Gemeinde Wienerwald

| Vorhaben | Vorhabensbezeichnung | RA 2019 | VA Vorjahre | VA 2021 | Plan 2022 | Plan 2023 | Plan 2024 | Plan 2025 | Plan Gesamt |
|----------------|--|---------|-------------|---------------------------|-------------|-------------|-------------|-------------|---------------------|
| Konto | Bezeichnung | | | | | | | | |
| 1853001 | Nahversorger KG Sulz (2021 bis 9999) | | | | | | | | |
| | Auszahlungen - Investitionen - Mittelverwendung | | 0,00 | 1.530.700,00 | 0,00 | 0,00 | 0,00 | 0,00 | 1.530.700,00 |
| | Anschaffungs- oder Herstellungskosten | | 0,00 | 1.530.700,00 | 0,00 | 0,00 | 0,00 | 0,00 | 1.530.700,00 |
| | 5/853100-000000 Ankauf Bebaute Grundstücke | | | 825.000,00 | | | | | 825.000,00 |
| | 5/853100-010000 Gebäude und Bauten | | | 655.700,00 | | | | | 655.700,00 |
| | 5/853100-010100 Abbruch von Gebäuden | | | 50.000,00 | | | | | 50.000,00 |
| | Einzahlungen - Finanzierung - Mittelherkunft | | 0,00 | 1.530.700,00 | 0,00 | 0,00 | 0,00 | 0,00 | 1.530.700,00 |
| | Mittel aus Geldfluss aus der operativen Gebarung | | 0,00 | 588.400,00 | 0,00 | 0,00 | 0,00 | 0,00 | 588.400,00 |
| | 6/853100+829910 Zuführung aus dem operativen Haushalt | | | 588.400,00 | | | | | 588.400,00 |
| | Bedarfszuweisungen/KTZ | | 0,00 | 140.000,00 | 0,00 | 0,00 | 0,00 | 0,00 | 140.000,00 |
| | 6/853100+301000 Förderung NAFES | | | 100.000,00 | | | | | 100.000,00 |
| | 6/853100+301100 Förderung Photovoltaik Land | | | 5.000,00 | | | | | 5.000,00 |
| | 6/853100+301200 Investitionsförderung Nahversorger Land NÖ | | | 30.000,00 | | | | | 30.000,00 |
| | 6/853100+301300 Förderung Fernwärme Land NÖ | | | 5.000,00 | | | | | 5.000,00 |
| | Haushaltsrücklagen/Zahlungsmittelreserven | | 0,00 | 0,00 | 0,00 | 0,00 | 0,00 | 0,00 | 0,00 |
| | Sonstige Kapitaltransfers und Subventionen | | 0,00 | 302.300,00 | 0,00 | 0,00 | 0,00 | 0,00 | 302.300,00 |
| | 6/853100+300000 Kommunales Investitionspaket 2020 | | | 297.300,00 | | | | | 297.300,00 |
| | 6/853100+300100 Förderung Photovoltaik Bund | | | 5.000,00 | | | | | 5.000,00 |
| | Darlehen | | 0,00 | 500.000,00 | 0,00 | 0,00 | 0,00 | 0,00 | 500.000,00 |
| | 108296/2853002 Grundstück KG Sulz Nahversorger | | | 500.000,00 | | | | | 500.000,00 |
| | Finanzierungsleasing | | 0,00 | 0,00 | 0,00 | 0,00 | 0,00 | 0,00 | 0,00 |
| | Veräußerung langfristiges Vermögen und sonstiges | | 0,00 | 0,00 | 0,00 | 0,00 | 0,00 | 0,00 | 0,00 |
| | Finanzierungsergebnis 1853001 | | 0,00 | 0,00 | 0,00 | 0,00 | 0,00 | 0,00 | 0,00 |
| | | | | <i>inklusive Vorjahre</i> | 0,00 | 0,00 | 0,00 | 0,00 | 0,00 |

1. Nachtragsvoranschlag 2021

Nachweis der Investitionstätigkeit

Gemeinde Wienerwald

| Vorhaben | Vorhabensbezeichnung | RA 2019 | VA Vorjahre | VA 2021 | Plan 2022 | Plan 2023 | Plan 2024 | Plan 2025 | Plan Gesamt |
|-----------------|---|---------|-------------------|-------------------|------------------|------------------|------------------|------------------|-------------------|
| Konto | Bezeichnung | | | | | | | | |
| 2000000 | Sonstige Anschaffungen (2020 bis 9999) | | | | | | | | |
| | Auszahlungen - Investitionen - Mittelverwendung | | 159.700,00 | 201.000,00 | 61.000,00 | 51.000,00 | 51.000,00 | 51.000,00 | 574.700,00 |
| | Anschaffungs- oder Herstellungskosten | | 159.700,00 | 201.000,00 | 61.000,00 | 51.000,00 | 51.000,00 | 51.000,00 | 574.700,00 |
| 1/010000-042000 | Amts-, Betriebs- und Geschäftsausstattung | | 2.500,00 | 7.000,00 | | | | | 9.500,00 |
| 1/010000-070000 | Softwareizenzen | | 1.700,00 | 1.000,00 | | | | | 2.700,00 |
| 1/030000-070000 | Softwareizenzen | | 3.300,00 | | | | | | 3.300,00 |
| 1/031000-070000 | Flächenwidmung, Entwicklungskonzept, ROP | | 15.600,00 | 50.000,00 | 10.000,00 | | | | 75.600,00 |
| 1/211000-042000 | Amts-, Betriebs- und Geschäftsausstattung | | 18.000,00 | 10.000,00 | | | | | 28.000,00 |
| 1/240000-010000 | Gebäude und Bauten | | 1.300,00 | | | | | | 1.300,00 |
| 1/240000-042000 | Amts-, Betriebs- und Geschäftsausstattung | | | 40.000,00 | | | | | 40.000,00 |
| 1/612000-020000 | Maschinen und maschinelle Anlagen | | | 30.000,00 | | | | | 30.000,00 |
| 1/612000-042000 | Amts-, Betriebs- und Geschäftsausstattung | | 1.700,00 | | | | | | 1.700,00 |
| 1/649000-010000 | Errichtung Buswartehäuser | | | 12.000,00 | | | | | 12.000,00 |
| 1/816000-005000 | Errichtung und Erweiterung der Straßenbeleuchtung | | 55.000,00 | 25.000,00 | 25.000,00 | 25.000,00 | 25.000,00 | 25.000,00 | 180.000,00 |
| 1/820000-020000 | Maschinen und maschinelle Anlagen | | 4.700,00 | 1.500,00 | 1.500,00 | 1.500,00 | 1.500,00 | 1.500,00 | 12.200,00 |
| 1/820000-030000 | Werkzeuge und sonstige Erzeugungsmittel | | 1.000,00 | 1.500,00 | 1.500,00 | 1.500,00 | 1.500,00 | 1.500,00 | 8.500,00 |
| 1/821000-040000 | Fahrzeuge | | 5.600,00 | | | | | | 5.600,00 |
| 1/850100-004000 | Wasser- und Abwasserbauten und -anlagen | | 3.500,00 | | | | | | 3.500,00 |
| 1/850200-004000 | Wasser- und Abwasserbauten und -anlagen | | 27.000,00 | | | | | | 27.000,00 |
| 1/851000-004000 | Wasser- und Abwasserbauten und -anlagen | | 15.000,00 | 20.000,00 | 20.000,00 | 20.000,00 | 20.000,00 | 20.000,00 | 115.000,00 |
| 1/852000-042000 | Amts-, Betriebs- und Geschäftsausstattung | | 3.800,00 | 3.000,00 | 3.000,00 | 3.000,00 | 3.000,00 | 3.000,00 | 18.800,00 |
| | Einzahlungen - Finanzierung - Mittelherkunft | | 0,00 | 38.800,00 | 0,00 | 0,00 | 0,00 | 0,00 | 38.800,00 |
| | Mittel aus Geldfluss aus der operativen Gebarung | | 0,00 | 28.800,00 | 0,00 | 0,00 | 0,00 | 0,00 | 28.800,00 |
| 2/821000+040000 | Veräußerung Fahrzeuge | | | 28.800,00 | | | | | 28.800,00 |
| | Bedarfszuweisungen/KTZ | | 0,00 | 10.000,00 | 0,00 | 0,00 | 0,00 | 0,00 | 10.000,00 |
| 2/240000+301000 | Kapitaltransfers von Ländern, Landesfonds und Landeskammern | | | 10.000,00 | | | | | 10.000,00 |
| | Haushaltsrücklagen/Zahlungsmittelreserven | | 0,00 | 0,00 | 0,00 | 0,00 | 0,00 | 0,00 | 0,00 |

1. Nachtragsvoranschlag 2021

Nachweis der Investitionstätigkeit

Gemeinde Wienerwald

| Vorhaben | Vorhabensbezeichnung | RA 2019 | VA Vorjahre | VA 2021 | Plan 2022 | Plan 2023 | Plan 2024 | Plan 2025 | Plan Gesamt |
|--------------------------------------|--|---------|--------------------|---------------------------|--------------------|--------------------|--------------------|--------------------|--------------------|
| Konto | Bezeichnung | | | | | | | | |
| | Sonstige Kapitaltransfers und Subventionen | | 0,00 | 0,00 | 0,00 | 0,00 | 0,00 | 0,00 | 0,00 |
| | Darlehen | | 0,00 | 0,00 | 0,00 | 0,00 | 0,00 | 0,00 | 0,00 |
| | Finanzierungsleasing | | 0,00 | 0,00 | 0,00 | 0,00 | 0,00 | 0,00 | 0,00 |
| | Veräußerung langfristiges Vermögen und sonstiges | | 0,00 | 0,00 | 0,00 | 0,00 | 0,00 | 0,00 | 0,00 |
| Finanzierungsergebnis 2000000 | | | -159.700,00 | -162.200,00 | -61.000,00 | -51.000,00 | -51.000,00 | -51.000,00 | -535.900,00 |
| | | | | <i>inklusive Vorjahre</i> | -382.900,00 | -433.900,00 | -484.900,00 | -535.900,00 | |

1. Nachtragsvoranschlag 2021

Nachweis der Investitionstätigkeit

Gemeinde Wienerwald

| Salden Finanzierungsergebnisse | | VA Vorjahre | VA 2021 | Plan 2022 | Plan 2023 | Plan 2024 | Plan 2025 | Plan Gesamt |
|---|--|---------------------------|--------------------|--------------------|--------------------|--------------------|--------------------|--------------------|
| 1000001 | Gemeindestraßenbau (1999 bis 9999) | 0,00 | 0,00 | 0,00 | 0,00 | 0,00 | 0,00 | 0,00 |
| | | <i>inklusive Vorjahre</i> | | 0,00 | 0,00 | 0,00 | 0,00 | |
| 1000003 | Abwasserbeseitigung (1999 bis 9999) | 0,00 | 0,00 | 0,00 | 0,00 | 0,00 | 0,00 | 0,00 |
| | | <i>inklusive Vorjahre</i> | | 0,00 | 0,00 | 0,00 | 0,00 | |
| 1000005 | Güterwegebau (1999 bis 9999) | 0,00 | 0,00 | 0,00 | 0,00 | 0,00 | 0,00 | 0,00 |
| | | <i>inklusive Vorjahre</i> | | 0,00 | 0,00 | 0,00 | 0,00 | |
| 1000026 | Wildbachverbauung (2009 bis 9999) | 0,00 | 0,00 | 0,00 | 0,00 | 0,00 | 0,00 | 0,00 |
| | | <i>inklusive Vorjahre</i> | | 0,00 | 0,00 | 0,00 | 0,00 | |
| 1000034 | Volksschule Sittendorf (2013 bis 9999) | 0,00 | 0,00 | 0,00 | 0,00 | 0,00 | 0,00 | 0,00 |
| | | <i>inklusive Vorjahre</i> | | 0,00 | 0,00 | 0,00 | 0,00 | |
| 1000038 | Grundbesitz (2015 bis 9999) | 0,00 | 0,00 | 0,00 | 0,00 | 0,00 | 0,00 | 0,00 |
| | | <i>inklusive Vorjahre</i> | | 0,00 | 0,00 | 0,00 | 0,00 | |
| 1000040 | Friedhöfe (2016 bis 9999) | 0,00 | 0,00 | 0,00 | 0,00 | 0,00 | 0,00 | 0,00 |
| | | <i>inklusive Vorjahre</i> | | 0,00 | 0,00 | 0,00 | 0,00 | |
| 1000045 | Feuerwehrhaus Sittendorf (2017 bis 9999) | 0,00 | 0,00 | 0,00 | 0,00 | 0,00 | 0,00 | 0,00 |
| | | <i>inklusive Vorjahre</i> | | 0,00 | 0,00 | 0,00 | 0,00 | |
| 1000046 | Maßnahmen zum Klimaschutz - Energieeffizienz (2019 bis 9999) | 0,00 | 0,00 | 0,00 | 0,00 | 0,00 | 0,00 | 0,00 |
| | | <i>inklusive Vorjahre</i> | | 0,00 | 0,00 | 0,00 | 0,00 | |
| 1000048 | Bauhof Sittendorf Erweiterung (2020 bis 9999) | 0,00 | 0,00 | 0,00 | 0,00 | 0,00 | 0,00 | 0,00 |
| | | <i>inklusive Vorjahre</i> | | 0,00 | 0,00 | 0,00 | 0,00 | |
| 1852001 | Abfallsammelplatz KG Grub (2021 bis 9999) | 0,00 | 0,00 | 0,00 | 0,00 | 0,00 | 0,00 | 0,00 |
| | | <i>inklusive Vorjahre</i> | | 0,00 | 0,00 | 0,00 | 0,00 | |
| 1853001 | Nahversorger KG Sulz (2021 bis 9999) | 0,00 | 0,00 | 0,00 | 0,00 | 0,00 | 0,00 | 0,00 |
| | | <i>inklusive Vorjahre</i> | | 0,00 | 0,00 | 0,00 | 0,00 | |
| Saldo Investive Einzelvorhaben | | 0,00 | 0,00 | 0,00 | 0,00 | 0,00 | 0,00 | 0,00 |
| | | <i>inklusive Vorjahre</i> | | 0,00 | 0,00 | 0,00 | 0,00 | |
| 2000000 | Sonstige Anschaffungen (2020 bis 9999) | -159.700,00 | -162.200,00 | -61.000,00 | -51.000,00 | -51.000,00 | -51.000,00 | -535.900,00 |
| | | <i>inklusive Vorjahre</i> | | -382.900,00 | -433.900,00 | -484.900,00 | -535.900,00 | |
| Saldo Sonstige Investitionen | | -159.700,00 | -162.200,00 | -61.000,00 | -51.000,00 | -51.000,00 | -51.000,00 | -535.900,00 |
| | | <i>inklusive Vorjahre</i> | | -382.900,00 | -433.900,00 | -484.900,00 | -535.900,00 | |
| Saldo der gesamten Investitionstätigkeit | | -159.700,00 | -162.200,00 | -61.000,00 | -51.000,00 | -51.000,00 | -51.000,00 | -535.900,00 |
| | | <i>inklusive Vorjahre</i> | | -382.900,00 | -433.900,00 | -484.900,00 | -535.900,00 | |

Leasingspiegel (Anlage 6i)

1. Nachtragsvoranschlag 2021

Leasingspiegel (Anlage 6i)

Gemeinde Wienerwald

Finanzierungsleasing

| Ansatz- oder Projektbezeichnung | Anschaffungskosten | Buchwert 31.12.2020 | Buchwert 31.12.2021 | Summe ausstehender Mindestleasing- zahlungen | Restlaufzeit in Jahren |
|---------------------------------|--------------------|------------------------|------------------------|--|---------------------------|
| Summe | 0,00 | 0,00 | 0,00 | 0,00 | |

Wirtschaftliche Unternehmungen, Betriebe, betriebsähnliche Einrichtungen gem. § 1 Abs. 2

| | | | | |
|--------------|-------------|-------------|-------------|-------------|
| Summe | 0,00 | 0,00 | 0,00 | 0,00 |
|--------------|-------------|-------------|-------------|-------------|

Operating Leasing

| Ansatz- oder Projektbezeichnung | Grundmietzeit in Jahren | Gesamtkosten | Einmalkauti on | Leasingentgelt (ohne laufender Kauti on) | Laufende Kauti on | Restlaufzeit in Jahren | Kumulierte Restzahlungen |
|--|----------------------------|---------------------|-------------------|--|----------------------|---------------------------|-----------------------------|
| NÖ Raiffeisen-Leasing Volksschule Sittendorf Zubau 2005 - ZZ635015918+ZZ635016310 + Grundstücke Sittendorf EZ 405 (15,53%) | 26,00 | 1.784.747,19 | | 41.600,00 | 629.638,64 | 9 | 374.400,00 |
| Traktor Steyr 4120 Expert CVT + Winterdienstausrüstung - 2021 | 10,00 | 138.366,01 | | 33.000,00 | | 9 | 297.000,00 |
| BKS - MD-724JD Traktor Steyr 2017 Steyr Profi CVT 4135 - ET | 10,00 | 102.118,80 | | 7.600,00 | | 5 | 38.000,00 |
| BKS - MD-209KJ Traktor Steyr 2018 Steyr 4120 Multi | 10,00 | 113.999,70 | | 7.400,00 | | 6 | 44.400,00 |
| Summe | | 2.139.231,70 | 0,00 | 89.600,00 | 629.638,64 | | 753.800,00 |

Wirtschaftliche Unternehmungen, Betriebe, betriebsähnliche Einrichtungen gem. § 1 Abs. 2

| | | | | | | |
|--------------|-------------|-------------|-------------|-------------|-------------|-------------|
| Summe | 0,00 | 0,00 | 0,00 | 0,00 | 0,00 | 0,00 |
|--------------|-------------|-------------|-------------|-------------|-------------|-------------|

Nachweis Vermögen mit abgeänderter Nutzungsdauer

1. Nachtragsvoranschlag 2021

Gemeinde Wienerwald

Nachweis Vermögen mit abgeänderter Nutzungsdauer

| Konto | Bezeichnung | Nutzungsdauer lt. VRV | Abweichende Nutzungsdauer | Begründung |
|-----------------|--|-----------------------|---------------------------|-----------------------------------|
| 4/0430001/01645 | FWP 11. Änderung PN17-18 | 0,0 | 10,0 | betriebsgewöhnliche Nutzungsdauer |
| 4/0430001/02111 | FWP regROP PN17-18-01 | 0,0 | 10,0 | betriebsgewöhnliche Nutzungsdauer |
| 4/0430001/02112 | FWP PN17-18-02 | 0,0 | 10,0 | betriebsgewöhnliche Nutzungsdauer |
| 4/0430001/02113 | Änderung FWP 2016-2017 | 0,0 | 10,0 | betriebsgewöhnliche Nutzungsdauer |
| 4/0430001/02114 | digÖROP/ÖEK PN19-44 | 0,0 | 10,0 | betriebsgewöhnliche Nutzungsdauer |
| 4/0430001/02115 | Teilbebauungsplan Sittendorf, Örtliche Raumordnung, PN 20-45 | 0,0 | 10,0 | gewöhnliche Nutzungsdauer |
| 4/0440001/00615 | MS SQL Server 2017 4 Lizenzen | 0,0 | 3,0 | Umstellung Server Software 2020 |
| 4/0440001/01652 | ProOffice Wildbach k5 | 0,0 | 5,0 | betriebsgewöhnliche Nutzungsdauer |
| 4/0440001/01658 | Digitaler Ortsplan Orbis | 0,0 | 8,0 | betriebsgewöhnliche Nutzungsdauer |
| 4/0440001/01664 | k5 Finanzmanagement | 0,0 | 10,0 | betriebsgewöhnliche Nutzungsdauer |
| 4/0440001/01665 | k5 EB Vermögen Lizenz | 0,0 | 3,0 | betriebsgewöhnliche Nutzungsdauer |
| 4/0440001/01666 | k5 gemdat Datacenter DCE Lizenz | 0,0 | 10,0 | betriebsgewöhnliche Nutzungsdauer |
| 4/0440001/01667 | gemdat WebOffice PLUS Schnittstelle zu Sachdaten k5 | 0,0 | 10,0 | betriebsgewöhnliche Nutzungsdauer |
| 5/0430001/02141 | ABA Wienerwald BA 07 digitaler Leitungskataster Sittendorf | 0,0 | 25,0 | betriebsgewöhnliche Nutzungsdauer |
| 5/0430001/02142 | KT KPC ABA Wienerwald BA 07 | 0,0 | 25,0 | betriebsgewöhnliche Nutzungsdauer |
| 5/0430001/02143 | ABA Wienerwald BA 100 LIS Kataster KG Sulz | 0,0 | 25,0 | betriebsgewöhnliche Nutzungsdauer |
| 5/0440001/01663 | digiplan DigiPen Software Kanalfächenberechnung | 0,0 | 8,0 | betriebsgewöhnliche Nutzungsdauer |

Dienstpostenplan
- interne Anlage b

| DP | VZ-ÄQU | Abt | Dienst- zweig | Grp SOLL | Grp IST | FDP | PZul | Gemeinde- amt 010 | Volks- schule 211 | Kiga 240 | Hort SNB 250 | Ortsbild- pflege 363 | Straßen 612 | Post- partner 680 | Winter- dienst 814 | Friedhof 817 | Bauhof 820 | Abwasser- beseitigung 851 | Müll- beseitigung 852 | Finanz- verwaltung 900 |
|-----------|---------------|--------|------------------|-------------|------------|-----|----------|-------------------------|-------------------------|--------------|--------------------|----------------------------|----------------|-------------------------|--------------------------|-----------------|---------------|---------------------------------|-----------------------------|------------------------------|
| 1 | 1,000 | Bauhof | 2 | 5 | 5 | | | | | 3,00 % | | 25,00 % | 7,00 % | | 7,00 % | 2,00 % | 28,00 % | 4,00 % | 24,00 % | |
| 2 | 1,000 | Bauhof | 2 | 5/7 | 5/7 | JA | 13% | | | 1,00 % | | 15,00 % | 7,00 % | | 8,00 % | 2,00 % | 42,00 % | 10,00 % | 15,00 % | |
| 3 | 1,000 | Bauhof | 2 | 5 | 5 | | | | | 2,00 % | | 20,00 % | 5,00 % | | 5,00 % | 2,00 % | 30,00 % | 11,00 % | 25,00 % | |
| 4 | 1,000 | Bauhof | 2 | 5 | 5 | | | | | 5,00 % | | 10,00 % | 2,00 % | | 7,00 % | 2,00 % | 60,00 % | 7,00 % | 7,00 % | |
| 5 | 1,000 | Bauhof | 11 | 3 | 3 | | | | | 3,00 % | | 32,00 % | 5,00 % | | 5,00 % | 2,00 % | 40,00 % | 3,00 % | 10,00 % | |
| 6 | 1,000 | Bauhof | 17 | 1 | 1 | | | | 25,00 % | | | 25,00 % | | | 10,00 % | | 40,00 % | | | |
| 7 | 0,500 | GdeAmt | 17 | 1 | 1 | | | 80,00 % | | | | | | | | | 20,00 % | | | |
| 8 | 1,000 | GdeAmt | 54 | 6/8 | 6/8 | JA | 10% | 15,00 % | | 5,00 % | | | | | | | | 25,00 % | 25,00 % | 30,00 % |
| 9 | 0,625 | GdeAmt | 85 | 4 | 4 | | | 82,50 % | | | | | | 2,50 % | | 5,00 % | | | 10,00 % | |
| 10 | 1,000 | GdeAmt | 56 | 6 | 6 | | | 65,00 % | | | | | | | | | | 35,00 % | | |
| 11 | 1,000 | GdeAmt | 56 | 6/8 | 6/8 | JA | 13% | 90,00 % | | | | | | | | | | 10,00 % | | |
| 12 | 1,000 | GdeAmt | 71 | 5 | 5 | | | 67,50 % | 5,00 % | | | | | 2,50 % | | 15,00 % | | | 10,00 % | |
| 13 | 0,650 | GdeAmt | 85 | 4 | 4 | | | 15,00 % | | | | | | 85,00 % | | | | | | |
| 14 | 1,000 | Kiga | 12 | 3 | 3 | | | | | 100,00 % | | | | | | | | | | |
| 15 | 1,000 | Kiga | 12 | 3 | 3 | | | | | 100,00 % | | | | | | | | | | |
| 16 | 1,000 | Kiga | 12 | 3 | 3 | | | | | 100,00 % | | | | | | | | | | |
| 17 | 1,000 | Kiga | 12 | 3 | 3 | | | | | 100,00 % | | | | | | | | | | |
| 18 | 1,000 | Kiga | 12 | 3 | 3 | | | | | 100,00 % | | | | | | | | | | |
| 19 | 0,625 | Kiga | 12 | 3 | 3 | | | | | 100,00 % | | | | | | | | | | |
| 20 | 1,000 | Kiga | 12 | 3 | 3 | | | | | 100,00 % | | | | | | | | | | |
| 21 | 0,775 | Kiga | 12 | 3 | 3 | | | | | 100,00 % | | | | | | | | | | |
| 22 | 0,950 | Kiga | 12 | 3 | 3 | | | | | 100,00 % | | | | | | | | | | |
| 23 | 0,500 | Kiga | 12 | 3 | 3 | | | | | 100,00 % | | | | | | | | | | |
| 24 | 1,000 | VS | 16 | 2 | 2 | | | | 100,00 % | | | | | | | | | | | |
| 25 | 0,625 | VS | 16 | 2 | 2 | | | | 100,00 % | | | | | | | | | | | |
| 25 | 22,250 | | | | | | 22,250 | 3,388 | 1,925 | 9,040 | - | 1,270 | 0,260 | 0,593 | 0,420 | 0,281 | 2,500 | 1,050 | 1,223 | 0,300 |
| | | | | | | | 46244,40 | 7.041,88 | 4.000,92 | 18.788,74 | - | 2.639,57 | 540,38 | 1.232,75 | 872,93 | 584,55 | 5.196,00 | 2.182,32 | 2.540,84 | 623,52 |

| Seite | Inhalt |
|-------|--|
| 3 | Vorbericht |
| 21 | Haushaltsbeschluss |
| 25 | Steuern und Abgaben |
| 29 | NVA Ergebnishaushalt Gesamt 1. Ebene (Anlage 1a) - interne Vergütungen enthalten |
| 33 | NVA Ergebnishaushalt Gesamt 1. und 2. Ebene (Anlage 1a) - interne Vergütungen enthalten |
| 37 | NVA Ergebnishaushalt Bereichsbudget 1. und 2. Ebene (Anlage 1a) |
| 59 | NVA Finanzierungshaushalt Gesamt 1. Ebene (Anlage 1b) - interne Vergütungen enthalten |
| 63 | NVA Finanzierungshaushalt Gesamt 1. und 2. Ebene (Anlage 1b) - interne Vergütungen enthalten |
| 69 | NVA Finanzierungshaushalt Bereichsbudget 1. und 2. Ebene (Anlage 1b) |
| 111 | Querschnitt (Anlage 5b) |
| 117 | NVA Ergebnis- und Finanzierungsvoranschlag Detailnachweis |
| 195 | Personaldaten iSd ÖStp (Anlage 4) |
| 199 | Nachweis über Transferzahlungen (Anlage 6a) |
| 205 | Nachweis über Haushaltsrücklagen und Zahlungsmittelreserven (Anlage 6b) |
| 209 | Einzelnachweis über Finanzschulden und Schuldendienst (Anlage 6c) |
| 217 | Nachweis über hausinterne Vergütungen (Anlage 6f) |
| 221 | MFP - Ergebnishaushalt Gesamt 1. und 2. Ebene - interne Vergütungen enthalten |
| 225 | MFP - Finanzierungshaushalt Gesamt 1. und 2. Ebene - interne Vergütungen enthalten |
| 231 | Haushaltspotential MFP |
| 245 | Nachweis der Investitionstätigkeit |
| 263 | Leasingspiegel (Anlage 6i) |
| 267 | Nachweis Vermögen mit abgeänderter Nutzungsdauer |
| 271 | Dienstpostenplan |