

Gemeinde Wienerwald

Rechnungsabschluss 2024

Vorbericht

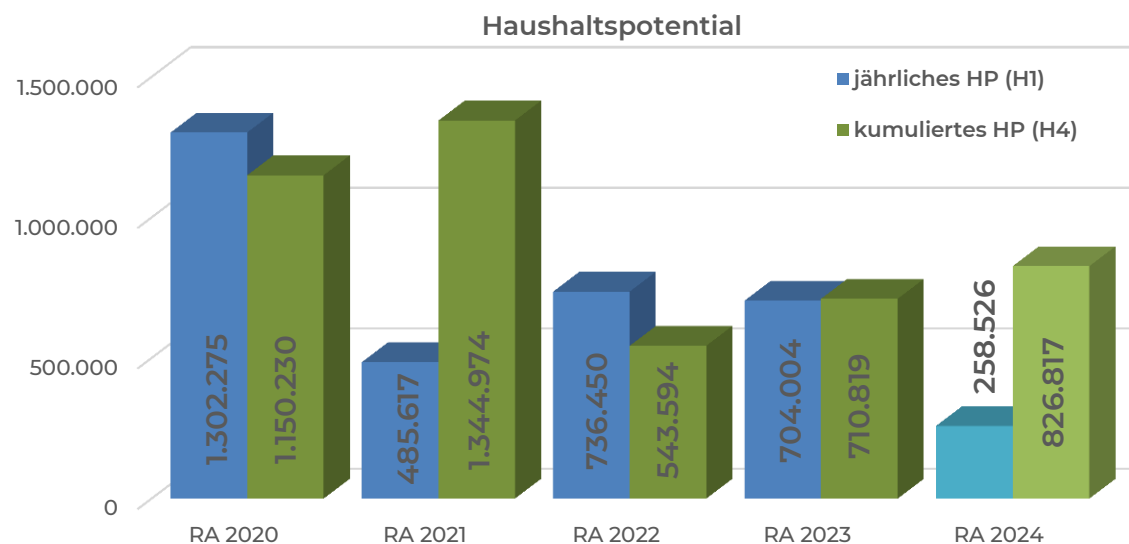
VORBERICHT zum RECHNUNGSABSCHLUSS 2024 gemäß § 3 der NÖ Gemeindehaushaltsverordnung (NÖ GHVO)

Entwicklung des Haushaltspotentials

Das Haushaltspotential hat seine Grundlage in § 67 Z. 11 der NÖ Gemeindeordnung 1973 (NÖ GO 1973) und ist erstmals im Haushaltsjahr 2020 auszuweisen. Die Angaben zu den Vorjahren entfallen daher. Es bildet sich aus der Differenz der wiederkehrenden Mittelaufbringungen abzüglich der wiederkehrenden Mittelverwendungen unter Berücksichtigung der entsprechenden Forderungen und Verbindlichkeiten.

Das Haushaltspotential (HP) ist eine wichtige Kenngröße und gibt die aktuelle Leistungsfähigkeit der Gemeinde wieder. Das schafft Vergleichbarkeit mit der bisherigen Rechtslage, aus der Überschüsse und Abgänge abzuleiten waren und dient der Transparenz. Wenn das Haushaltspotential innerhalb des Zeitraumes des mittelfristigen Finanzplanes laufend negativ ist, ist ein Haushaltskonsolidierungskonzept zu erstellen (§ 72b Abs. 1 Z. 2 NÖ GO 1973).

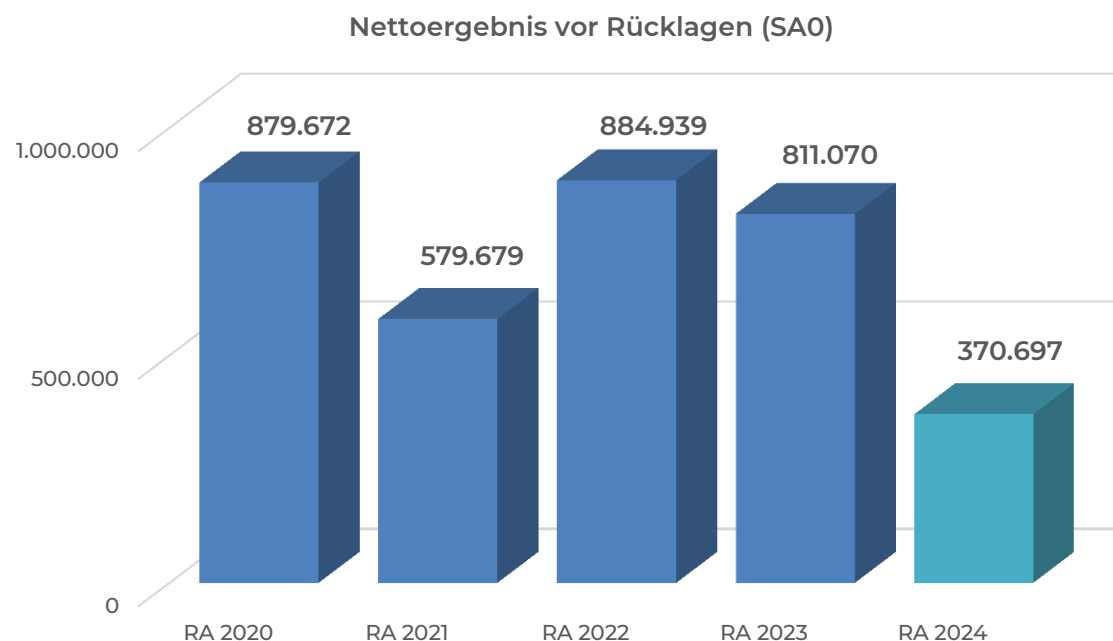
Das jährliche HP kann den investiven Projekten der Gemeinde zugeführt bzw. zur Bildung von Haushaltsrücklagen verwendet werden. Der Endbestand des kumulierten HP ergibt sich nach Abzug der genannten Maßnahmen und steht in den Folgejahren zur Verfügung.



Für das Haushaltsjahr 2024 ergibt sich ein **jährliches HP (H1)** in der Höhe von **EUR 258.526**. Zusammen mit dem kumulierten HP des Vorjahres in der Höhe von EUR 710.819 stehen somit EUR 969.345 für Haushaltsrücklagen und Projekte (H2) zur Verfügung. Abzüglich der Rücklagenbildung in Höhe von EUR 70.000 und Zuweisungen an investive Vorhaben in Höhe von EUR 72.528 verbleibt somit ein **kumuliertes HP (H4)** in der Höhe von **EUR 826.817**.

Entwicklung des Nettoergebnisses

Beim Nettoergebnis handelt es sich um das Ergebnis des Ergebnisvoranschlags. Da es erstmals für das Haushaltsjahr 2020 auszuweisen ist, entfallen die Angaben zu den Vorjahren. Ein positives Nettoergebnis bedeutet, dass die Erträge voraussichtlich ausreichend sein werden, die Aufwendungen für die kommunalen Leistungen (inklusive des Werteverzehrs des Anlagevermögens in Form der Abschreibungen) abzudecken. Ein negatives Nettoergebnis heißt, dass dies nicht zur Gänze (in der Höhe des negativen Wertes) möglich ist.



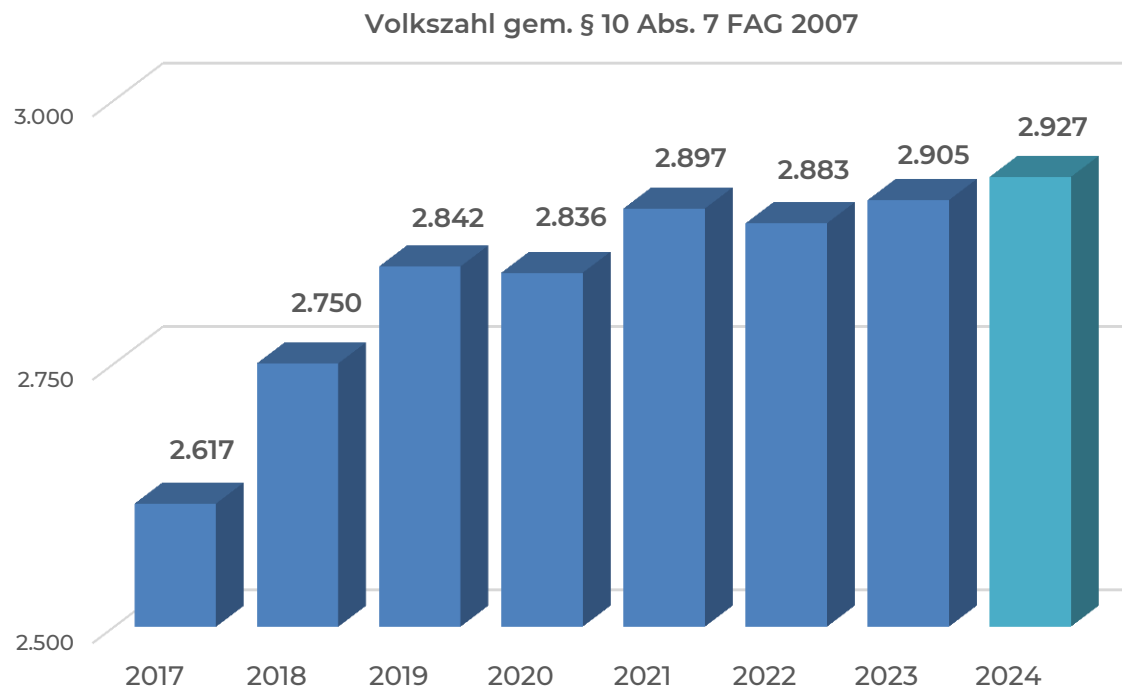
Insgesamt wird im Rechnungsabschluss 2024 ein **positives Nettoergebnis** in der Höhe von **EUR 370.697** ausgewiesen. Die Aufwendungen für kommunale Leistungen können daher vollständig gedeckt werden. Das Nettoergebnis nach Rücklagen (SA00) beträgt EUR 184.699.

Die gesamten Erträge betragen im Finanzjahr 2024 EUR 7.424.109 und die Aufwendungen EUR 7.053.412. Bei den Aufwendungen entfallen EUR 3.356.464 auf den Bereich der Sachaufwendungen. Die Sachaufwendungen enthalten unter anderem die Abschreibungen, die sich durch die Abnutzung des kommunalen Sachanlagevermögens ergeben. Während die Personalaufwendungen des Finanzjahres EUR 1.508.815 ausmachen, betragen die Transferaufwendungen (u.a. Schulumlagen, Krankenanstalten und Sozialhilfeumlage) EUR 2.034.083 und die Finanzaufwendungen (Darlehenszinsen und Bankspesen) EUR 154.050.

Entwicklung der Volkszahl gemäß § 10 Abs. 7 FAG 2017, BGBl. I Nr. 116/2016 in der Fassung BGBl. I Nr. 106/2018

Die Volkszahl gemäß § 10 Abs. 7 FAG 2017 wird jährlich von der Bundesanstalt Statistik Austria zum Stichtag 31. Oktober festgestellt und wirkt mit dem Beginn des übernächsten Kalenderjahres. Sie dient für die Berechnung der Abgabenertragsanteile und darf nicht automatisch mit der Volkszahl für die Berechnung der Gemeinderatsmandate verwechselt werden.

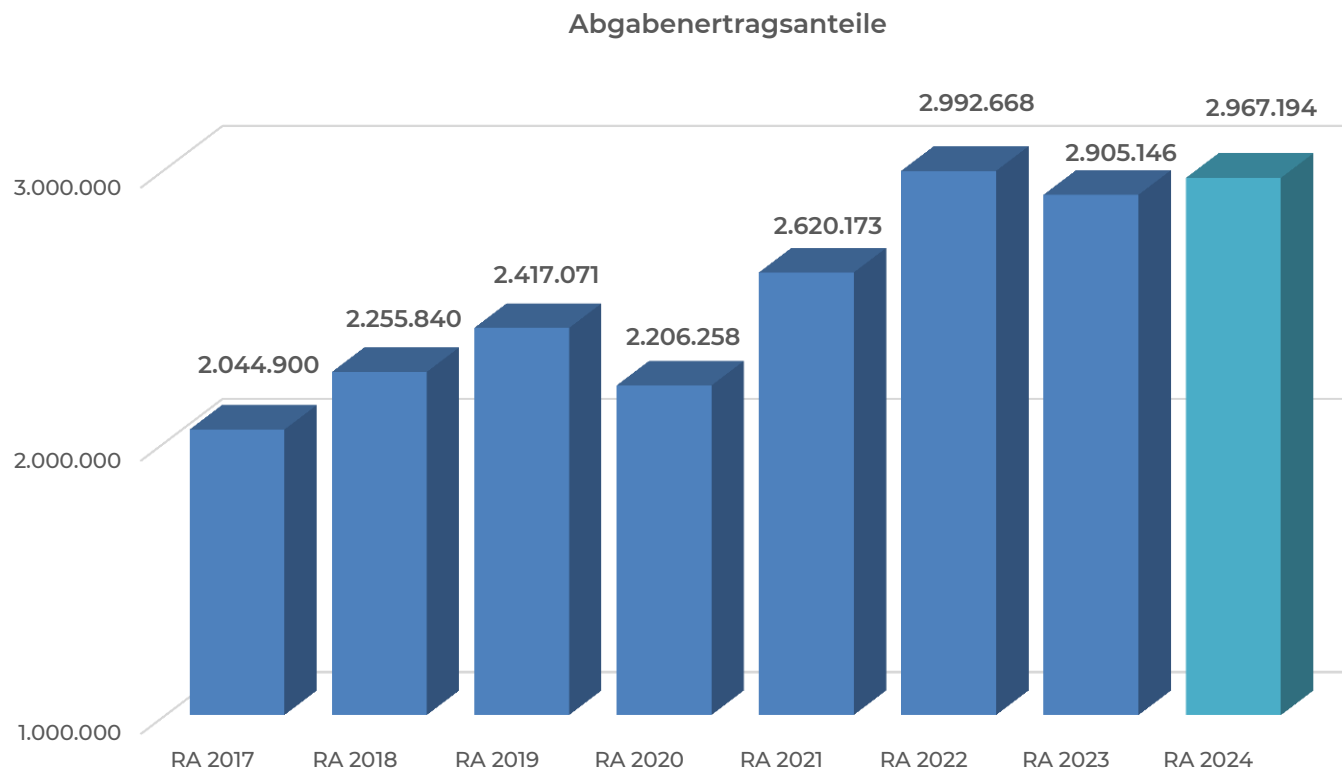
Eine Erhöhung bzw. Verminderung der Volkszahl (jährlich) ist ein wesentlicher Indikator für die Berechnung der Abgabenertragsanteile.



Der Bevölkerungszuwachs der Gemeinde Wienerwald hat sich in den letzten Jahren etwas abgeflacht. Die für die Ertragsanteile relevante Volkszahl ist seit 2017 um rund 11 % gestiegen und beträgt für das Finanzjahr 2024 (Statistik Austria - Stichtag 31.10.2022) **2.927**.

Entwicklung der Abgabenertragsanteile

Die Gebietskörperschaften (Bund, Länder und Gemeinden) erhalten auf Basis des aktuellen Finanzausgleichs aus den gemeinschaftlichen Bundesabgaben (z.B. Umsatzsteuer, Körperschaftsteuer, Lohnsteuer, Versicherungssteuer, Mineralölsteuer, Normverbrauchsabgabe, Tabaksteuer u. dgl.) entsprechende Anteile. Im Bereich der Gemeinden spielen dabei die Volkszahl und der abgestufte Bevölkerungsschlüssel eine besondere Rolle. Die sogenannten „Abgabenertragsanteile“ bilden in den meisten Gemeinden die wichtigste Einnahmequelle.



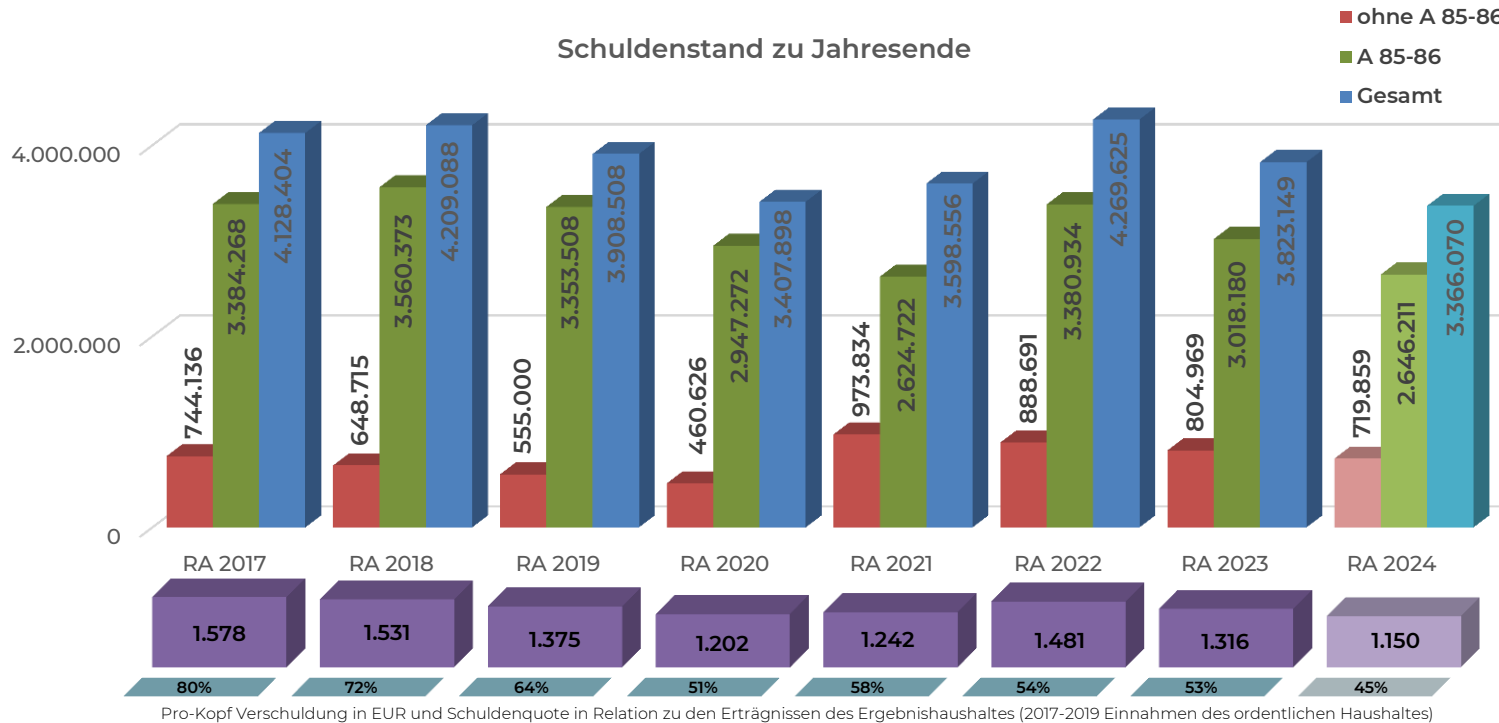
Die Gemeinde Wienerwald erhielt im Jahr 2024 Abgabenertragsanteile in der Höhe von **EUR 2.967.194**.

Entwicklung des Schuldenstandes

Die Entwicklung des Schuldenstandes zeigt auf, inwieweit der Schuldenstand über die Jahre erhöht oder reduziert wird.

Die Schulden der Haushaltsansätze 85-86 (Quasi-KG) werden den marktbestimmten Betrieben (Abwasser- und Müllbeseitigung) und sonstigen wirtschaftlichen Unternehmungen der Gemeinde (Wohn- und Geschäftsgebäude), welche mindestens zur Hälfte kostendeckend geführt werden, zugerechnet und werden gesondert dargestellt. Diese Marktbestimmtheit bewirkt unter anderem, dass sie in der Volkswirtschaftlichen Gesamtrechnung nicht dem öffentlichen Sektor zugerechnet werden und in der Berechnung des Maastricht-Defizits nur mit dem haushaltsmäßigen Überschuss oder Abgang Eingang finden bzw. ihr Schuldenstand bei der Berechnung des öffentlichen Schuldenstandes zur Gänze außer Betracht bleibt.

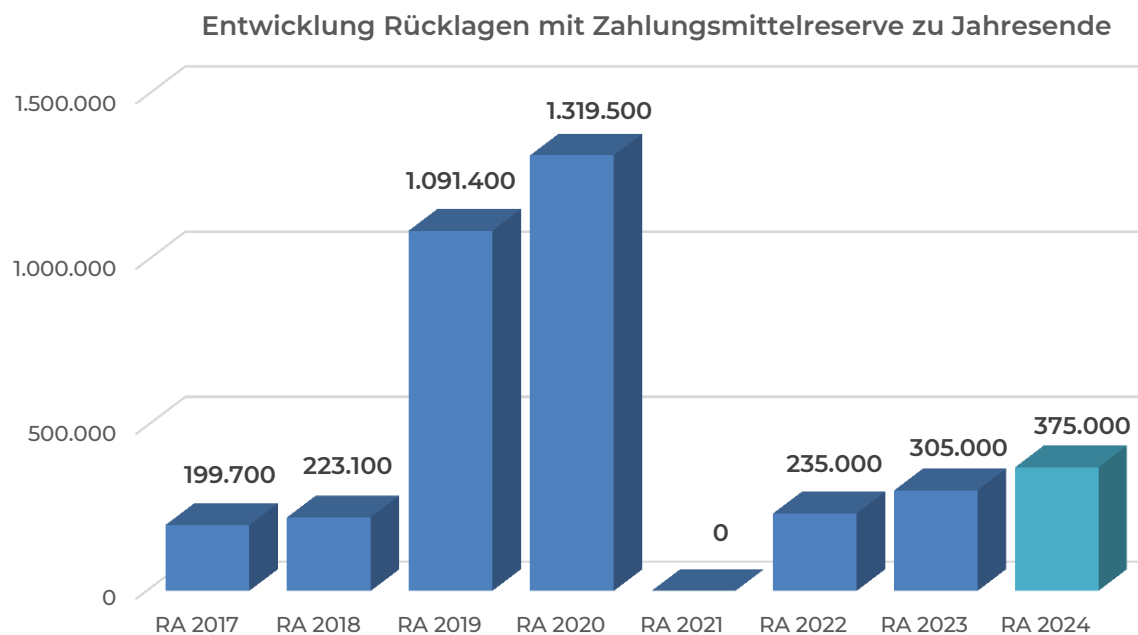
Die restlichen Schulden ohne A 85-86 betreffen zum Beispiel Kindergarten, Volksschule, Grundbesitz oder Straßenbau, da diese Bereiche nicht kostendeckend geführt werden.



Im Jahr 2024 wurde kein Darlehen aufgenommen. Der **Schuldenstand** verringert sich auf EUR **3.366.070**. Das entspricht einer **Pro-Kopf Verschuldung** von EUR **1.150**. Die Tilgungen belaufen sich auf EUR 457.079 und es wurden Zinsen in der Höhe von EUR 105.537 bezahlt. Abzüglich der erhaltenen Ersätze bzw. Zuschüsse in der Höhe von EUR 70.842 ergibt sich somit ein Netto Schuldendienst in der Höhe von EUR 491.774.

Entwicklung der Rücklagen mit und ohne Zahlungsmittelreserve

Die Entwicklung der Rücklagen zeigt an, inwieweit Rücklagen vorhanden sind und ob Rücklagen aufgebaut bzw. aufgebraucht werden. Es wird zwischen Rücklagen mit Zahlungsmittelreserven (ZMR), also Rücklagen welche mit liquiden Mitteln hinterlegt sind und für Projekte des investiven Haushaltes verwendet werden, und Rücklagen ohne ZMR, welche nicht finanzwirksam aus dem Ergebnishaushalt gebildet werden können, um diesen bei Bedarf auszugleichen, sollte ein negatives Nettoergebnis vorliegen.



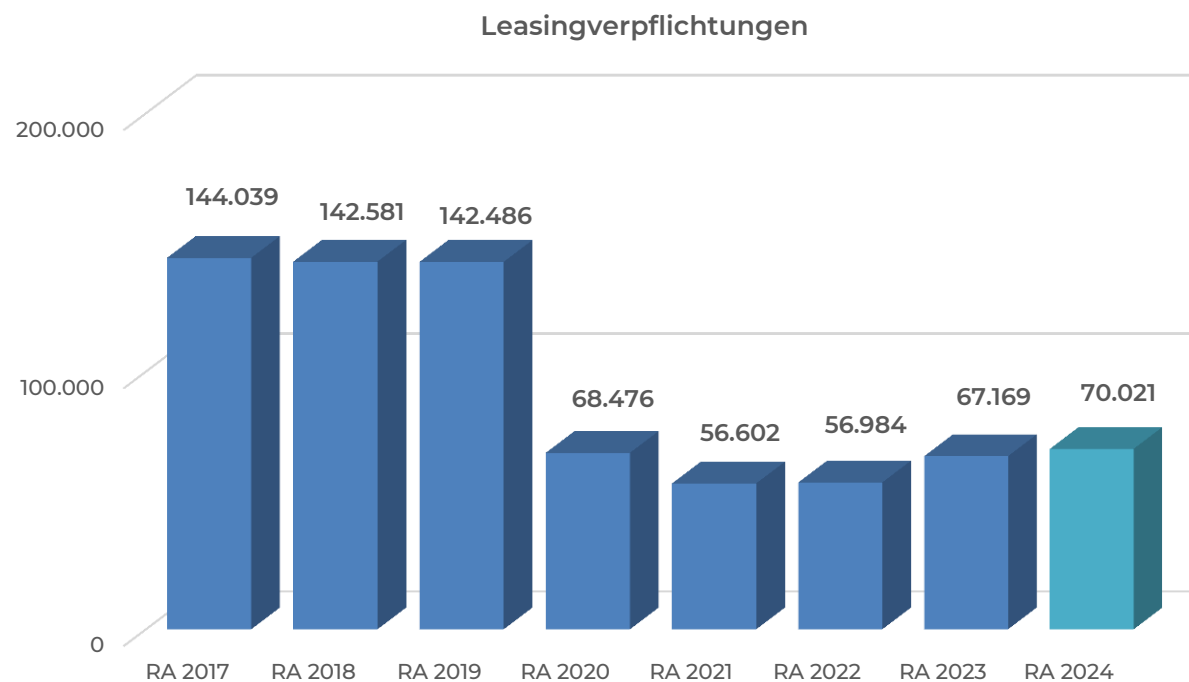
Derzeit sind Rücklagen mit ZMR für Abfallwirtschaft, Abwasserbeseitigung und Wohnhäuser vorhanden. Der Rücklagenstand mit ZMR beträgt zum Jahresende 2024 **EUR 375.000**.

Gemäß § 7 Abs. 2 Z. 1 NÖ Gemeindehaushaltsverordnung wurde im Zuge der Eröffnungsbilanz (EB) per 01.01.2020 eine **allgemeine Haushaltsrücklage ohne Zahlungsmittelreserve** im Ausmaß von 50 % des im Rahmen der Erstellung der EB ermittelten Nettovermögens in der Höhe von **EUR 7.673.100** gebildet.

Entwicklung der Leasingverpflichtungen

Bei den Leasingverpflichtungen handelt es sich nicht um Finanzschulden (z.B. Darlehen), sondern um Verwaltungsschulden. Unabhängig davon stellen Leasingverbindlichkeiten Leistungsverpflichtungen für die Gemeinden dar und sind daher bei einer allfälligen Finanzlagenberechnung entsprechend zu berücksichtigen.

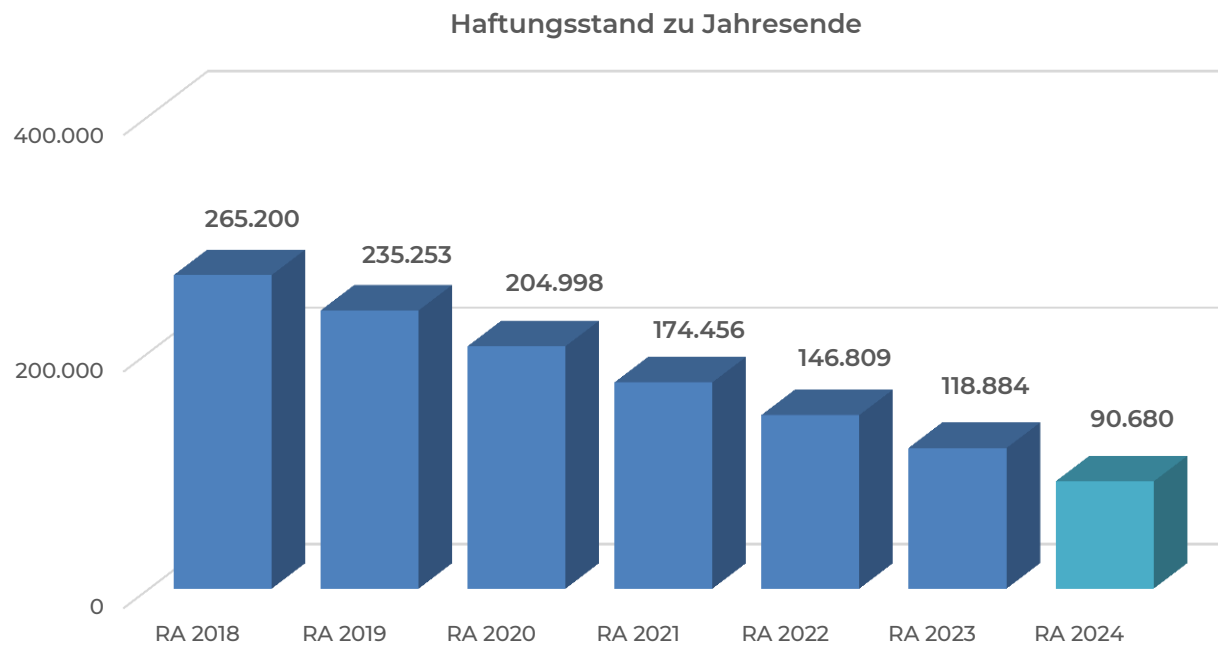
Die Leasingverpflichtungen sind mit Beginn des Jahres 2020 in einer eigenen Anlage gemäß VRV 2015 festzuhalten.



Die Leasingverpflichtungen betreffen Immobilien- bzw. Grundstücksleasing Volksschule Sittendorf und Leasingentgelte für Kommunalfahrzeuge und belaufen sich im Jahr 2024 auf **EUR 70.021**.

Entwicklung der Haftungen

Eine Gemeinde darf Bürgschaften und sonstige Haftungen nur übernehmen, wenn hierfür ein besonderes Interesse der Gemeinde gegeben ist, der Schuldner nachweist, dass eine ordnungsgemäße Verzinsung und Tilgung gesichert ist, die Haftungen befristet sind, der Betrag, für den gehaftet wird, ziffernmäßig bestimmt ist und die Gemeinde den daraus folgenden Zahlungsverpflichtungen nachkommen kann (vgl. § 78 Abs. 1 NÖ Gemeindeordnung 1973).



Die Gemeinde hat ausschließlich Haftungen beim Abwasserverband „Oberer Mödlingbach“ (Gaaden-Hinterbrühl-Wienerwald). Laut derzeit gültiger Satzung beträgt der Verbandsanteil der Gemeinde Wienerwald 52,08 %. Bei einem Schuldenstand zum Jahresende 2024 gemäß Rechnungsabschluss des Abwasserverbands in der Höhe von EUR 174.117 beträgt der haftungsrelevante Anteil **EUR 90.680**.

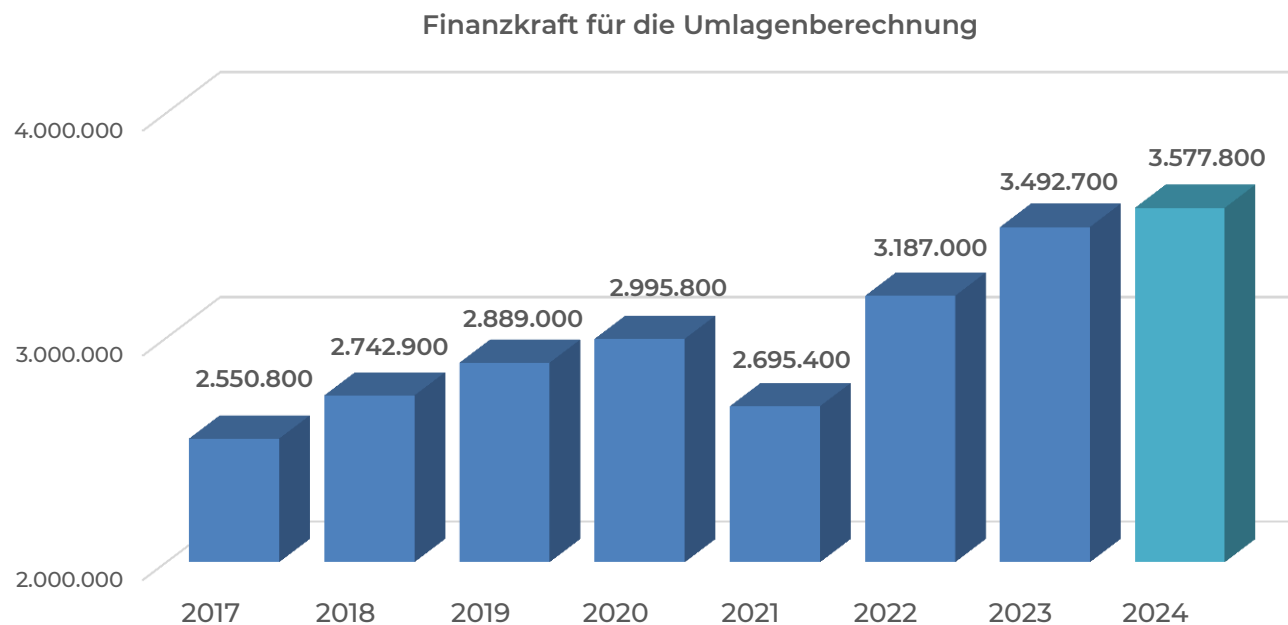
Entwicklung der Finanzkraft für die Umlagenberechnung

Die Finanzkraft einer Gemeinde wird aus den

- Erträgen der ausschließlichen Gemeindeabgaben ohne die Gebühren für die Benützung von Gemeindeeinrichtungen und -anlagen und ohne die Interessentenbeiträge von Grundstückseigentümern und Anrainern und
- Ertragsanteilen an den gemeinschaftlichen Bundesabgaben ohne Spielbankenabgabe

ermittelt.

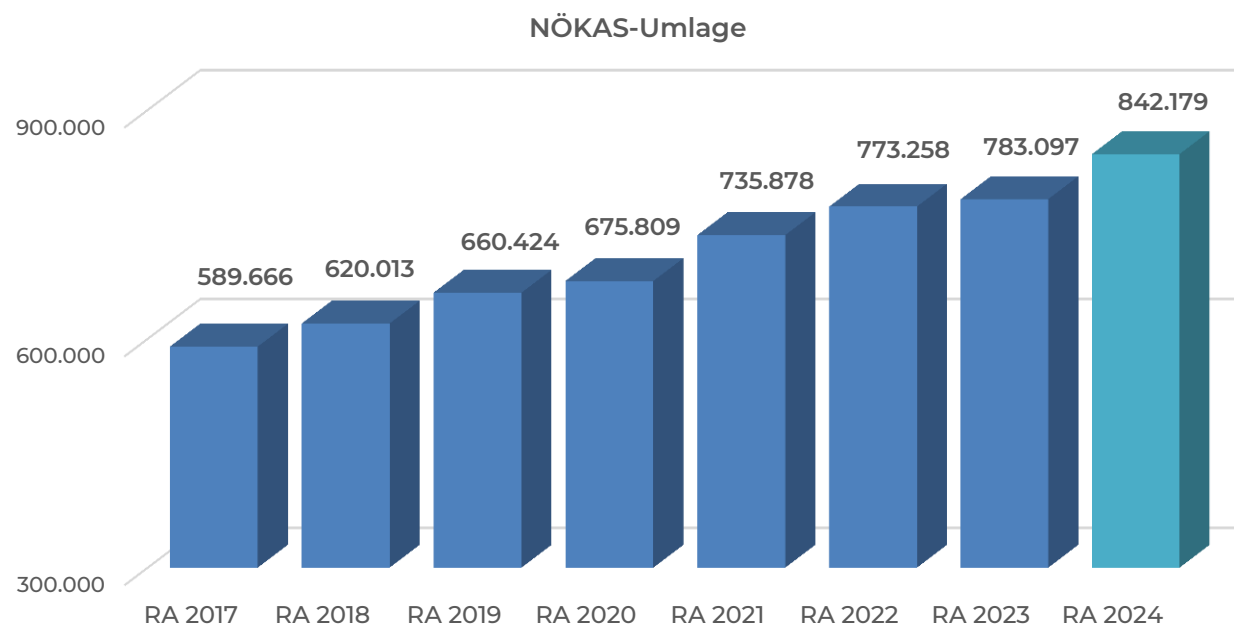
Basis für die Ermittlung der Finanzkraft sind die tatsächlichen Beträge aufgrund der Rechnungsabschlüsse.



Die Darstellung der Entwicklung der Finanzkraft für die Umlagenberechnung hat insbesondere auf die Beitragsleistung der Gemeinden zum NÖ Krankenanstaltensprengel (NÖKAS) und zur Sozialumlage Auswirkungen. Eine Erhöhung oder Reduktion/Verminderung der Finanzkraft wirkt sich unmittelbar auf die Beitragsleistung aus.

Entwicklung der NÖKAS-Umlage

Das Landesgebiet ist Beitragsbezirk und Krankenanstaltensprengel für alle öffentlichen Krankenanstalten in Niederösterreich. Beitragsbezirk und Krankenanstaltensprengel sind ein Gemeindeverband. Dem Gemeindeverband gehören alle Gemeinden Niederösterreichs an. Der Gemeindeverband ist juristische Person, er hat seinen Sitz am Sitz der Landesregierung und trägt die Bezeichnung "NÖ Krankenanstaltensprengel" (§ 61 Abs. 1 NÖ Krankenanstaltengesetz - NÖ KAG).

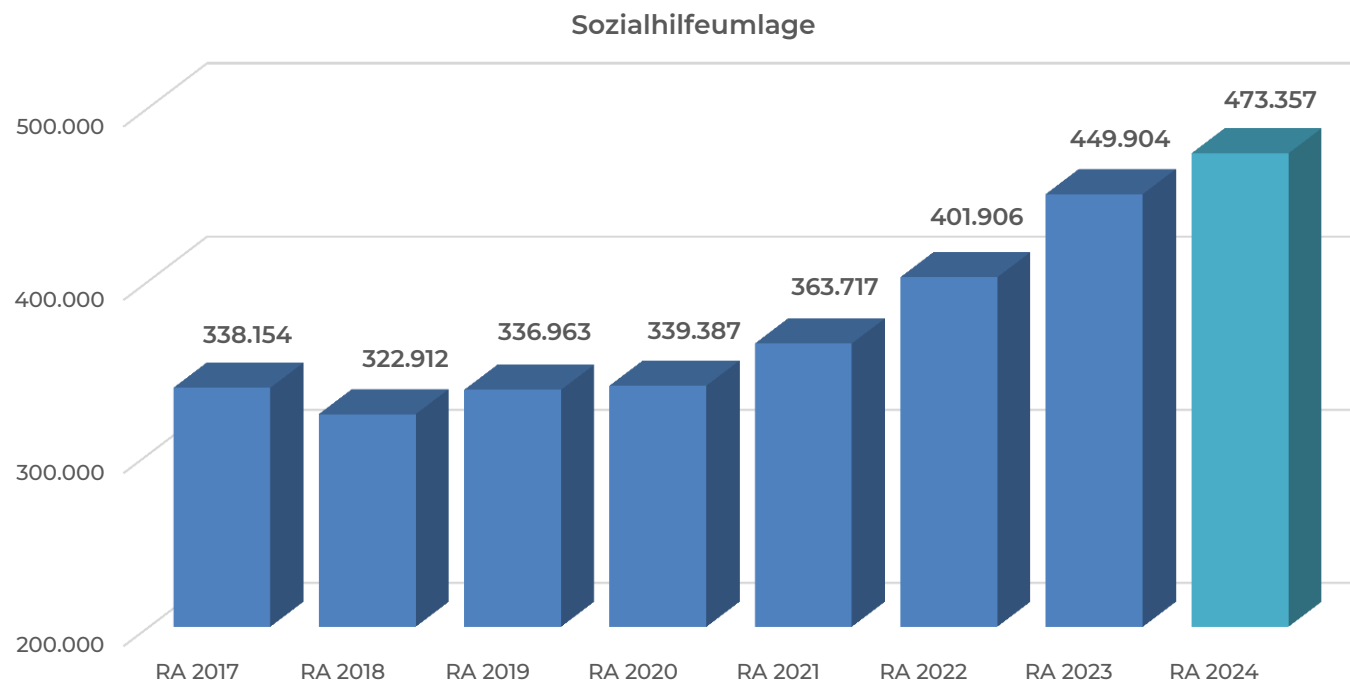


Die Gemeinden haben an den NÖ Krankenanstaltensprengel monatliche Beiträge zu leisten. Berechnungsgrundlage bilden dabei die Volkszahl und die Finanzkraft der Gemeinden. Steigerungen bei der Volkszahl und bei der Finanzkraft führen daher zu höheren Beitragsleistungen bei den Gemeinden. Diese monatlichen Beiträge werden von den der Gemeinde gebührenden monatlichen Vorschüsse auf die Ertragsanteile an den gemeinschaftlichen Bundesabgaben einbehalten.

Im Jahr 2024 betrug die NÖKAS-Umlage **EUR 842.179**.

Entwicklung der Sozialhilfeumlage

Die Gemeinden haben jährlich einen Beitrag zu den vom Land zu tragenden Kosten der Sozialhilfe, die nicht durch Kostenbeitrags- und Ersatzleistungen oder durch sonstige für Zwecke der Sozialhilfe bestimmte Zuschüsse gedeckt sind, in der Höhe von 50 % an das Land zu entrichten (§ 44 NÖ Sozialhilfe-Ausführungsgesetz – NÖ SAG).



Die Leistungen für die Sozialhilfe-Umlage werden von der Landesregierung auf die einzelnen Gemeinden nach ihrer Finanzkraft (Finanzkraft für die Umlagenberechnung) aufgeteilt. Diese monatlichen Beiträge werden von den der Gemeinde gebührenden monatlichen Vorschüssen auf die Ertragsanteile an den gemeinschaftlichen Bundesabgaben einbehalten.

Im Jahr 2024 betrug die Sozialhilfeumlage **EUR 473.357**.

ABSCHRIFT DER ÖFFENTLICHEN KUNDMACHUNG

RECHNUNGSABSCHLUSS 2024

Gemäß § 83 Abs. 5 NÖ Gemeindeordnung 1973 liegt der Entwurf des Rechnungsabschlusses des Bürgermeisters der Gemeinde Wienerwald für das Haushaltsjahr 2024 in der Zeit von

**Montag, 10. März 2025
bis einschließlich
Montag, 24. März 2025**

zur allgemeinen, öffentlichen Einsichtnahme am Gemeindeamt Wienerwald, Kirchenplatz 62, 2392 Sulz im Wienerwald sowie auf der Homepage www.gemeinde-wienerwald.at auf.

Innerhalb der Auflagefrist kann jedes Gemeindemitglied schriftlich (persönliche Abgabe, Post, E-Mail, Fax) Stellungnahmen dazu beim Gemeindeamt Wienerwald einbringen, welche vom Gemeinderat in Erwägung gezogen werden.

angeschlagen am: 10.03.2025
abzunehmen am: 25.03.2025

Der Bürgermeister
Michael Krischke e.h.

BESCHLUSS DES GEMEINDERATES

STICHTAG ZUR ERSTELLUNG DES RECHNUNGSABSCHLUSSES gemäß § 83 Abs. 1 NÖ Gemeindeordnung 1973

Der Stichtag für die Erstellung des Rechnungsabschlusses 2024
der Gemeinde Wienerwald
wird mit **07.03.2025** festgelegt.

Stichtag für die Erstellung des Rechnungsabschlusses: Zeitpunkt, bis zu dem alle bekannten Tatbestände, bezogen auf den Rechnungsabschlussstichtag (31.12.), in das Rechnungswesen aufgenommen werden müssen (§ 67 Z 5 NÖ GO 1973).

STEUERN UND ABGABEN

folgende Steuern, Abgaben und Gebühren werden von der Gemeinde Wienerwald eingehoben

Gemeindesteuern und Abgaben

Grundsteuer A v. land- u. forstw. Betrieben	500	v. H. d. Bemessungsgrundlage
Grundsteuer B v. Grundstücken	500	v. H. d. Bemessungsgrundlage
Kommunalsteuer	3	v. H. d. Bemessungsgrundlage
Hundeabgabe	a)	Nutzhunde
	b)	Hunde mit Gefährdungspotential
	c)	alle übrigen Hunde
Gebrauchsabgabe		Verordnung vom 13.12.2016
Aufschließungsabgabe		Verordnung vom 07.12.2022

Gemeinschaftliche Abgaben - Land Niederösterreich

Seuchenvorsorgeabgabe		gemäß NÖ Seuchenvorsorgeabgabegesetz
Nächtigungstaxe pro Nächtigung	EUR	2,50

Gemeindegebühren für die Benützung von Gemeindeeinrichtungen

Kanalgebühren		Verordnung vom 07.12.2022
Wasserversorgungsabgaben und Wassergebühren		Verordnung vom 10.09.2018
Friedhofsgebühren		Verordnung vom 12.12.2023
Abfallwirtschaftsgebühr- und Abgabe		Verordnung vom 28.05.2024

Privatrechtliche Entgelte

Kindergartenbeiträge	Richtlinie vom 23.09.2024
Gemeindezeitung Inserate bzw. Druckkostenbeitrag	Preisliste vom 01.01.2024
Druckwerke - Bücher	
Benützungsentgelte Turnsaal VS Sittendorf	
Benützungsentgelte Veranstaltungssaal Gemeindeamt	

Sonstige Abgaben, Gebühren und Entgelte

Bundesgebühren
Verwaltungsabgaben
Kommissionsgebühren
Entgelt Grünschnittkarte
Hundemarke
Anlieferung Altstoffe größer Haushaltsmengen
Standgebühren Bauernmarkt

ALLGEMEINE INFORMATIONEN

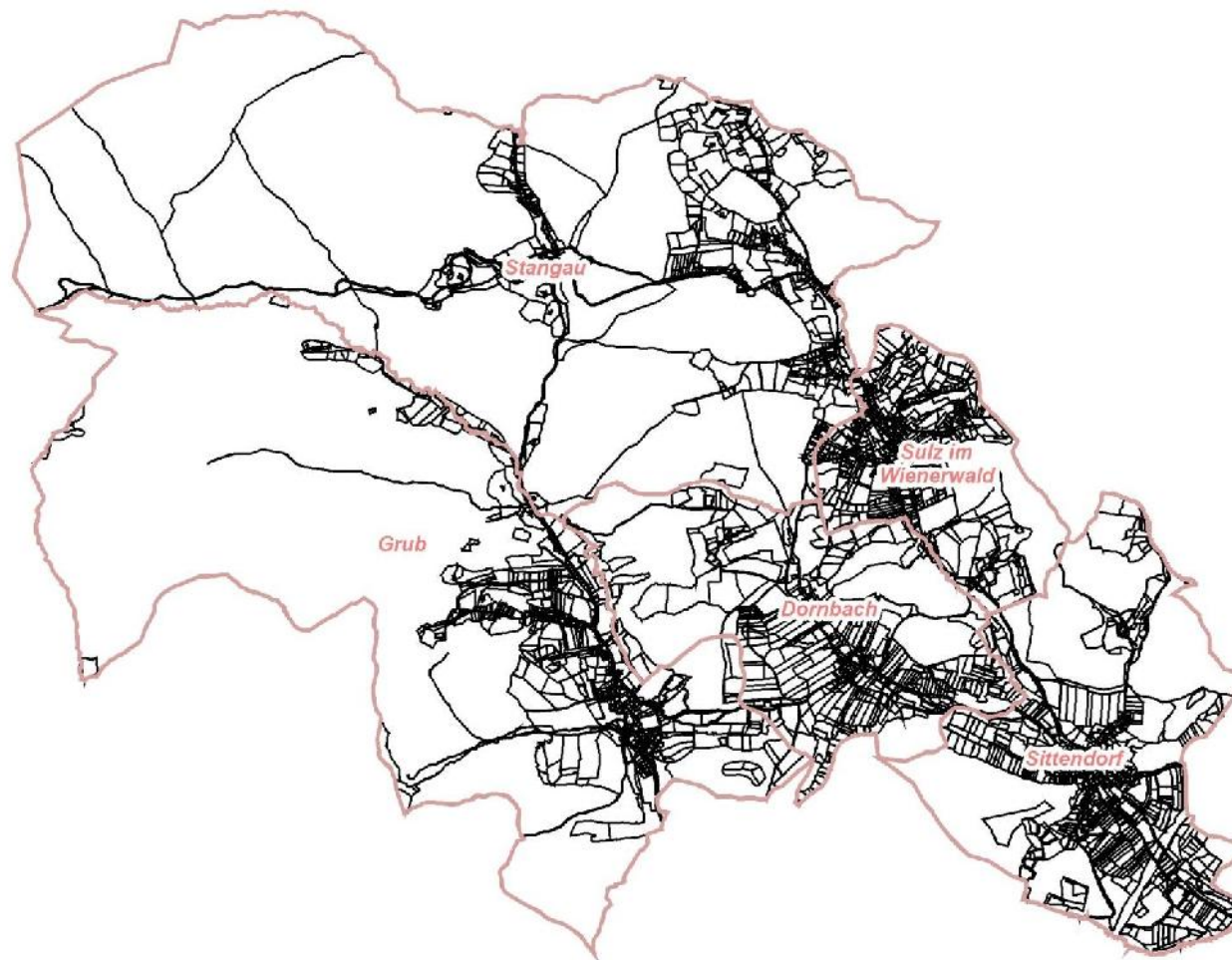
Gemeinde Wienerwald

Verwaltungsbezirk Mödling

Land Niederösterreich

Adresse	Kirchenplatz 62 2392 Sulz im Wienerwald
E-Mail	verwaltung@gemeinde-wienerwald.at
Homepage	www.gemeinde-wienerwald.at
Telefon	02238 / 8106
Telefax	02238 / 8106 DW 20
Parteienverkehr	Mo., Di., Do. und Fr. 8 – 12 Uhr und Di. 16 – 20 Uhr

Gemeindenummer	31726
Einwohnerzahl FAG	2.927
Flächenausmaß	48,17 km ²
Seehöhe Gemeindeamt	431 m



Lageplan

Gemeinde Wienerwald

2392 Wienerwald, Kirchenplatz 62

Tel: 02238/8106-0

e-Mail: verwaltung@gemeinde-wienerwald.at

Copyright: DKM - (c) Bundesamt für Eich-und Vermessungswesen

HINWEIS: Rechtsanspruch aus dieser Darstellung nicht ableitbar!



Plotdatum: 01.12.2019
Maßstab (im Original): 1:55 000
Erstellt durch Anwender:
wienerwald_wo

0 550 1 100 2 200 Meter

Nachweis der liquiden Mittel (Kassenbestand)

Rechnungsabschluss 2024

Gemeinde Wienerwald

Nachweis der liquiden Mittel (Kassenbestand)

ZW	Code	Konto	Bezeichnung	IBAN	Stand 31.12.2023	Einzahlungen 2024	Auszahlungen 2024	Stand 31.12.2024	Auszug Nr.	Datum
5	1151	210003	Barkasse		3.749,96	27.935,32	26.973,56	4.711,72	Abstimmung	31.12.2024
			Bar		3.749,96	27.935,32	26.973,56	4.711,72		
3	1151	210002	Raiffeisen RB Mödling	AT09 3225 0000 0120 7000	789.847,83	9.289.454,79	9.750.757,24	328.545,38	2024/00251	31.12.2024
4	1151	210005	RRB Nahversorger	AT64 3225 0000 0121 5904	0,00	768.505,38	675.097,69	93.407,69	2024/00178	31.12.2024
			Bankkonto		789.847,83	10.057.960,17	10.425.854,93	421.953,07		
7	1151	210004	Verrechnung		0,00	3.686.008,08	3.686.008,08	0,00		
			Verrechnung		0,00	3.686.008,08	3.686.008,08	0,00		
99905	1152	293000	RL KA-Direkt Abwasser Tilgung	AT78 2010 0403 3688 6700	215.000,00	25.000,00	0,00	240.000,00		
99904	1152	294008	RL KA-Direkt Abwasser Investition	AT78 2010 0403 3688 6700	50.000,00	25.000,00	0,00	75.000,00		
99907	1152	294009	RL KA-Direkt Abfallwirtschaft	AT78 2010 0403 3688 6700	30.000,00	15.000,00	0,00	45.000,00		
99906	1152	294010	RL KA-Direkt Wohnhaus Sulz 85	AT78 2010 0403 3688 6700	10.000,00	5.000,00	0,00	15.000,00		
			Zahlungsmittelreserve		305.000,00	70.000,00	0,00	375.000,00		
			Gesamtsumme		1.098.597,79	13.841.903,57	14.138.836,57	801.664,79		

		Stand 31.12.2023	Stand 31.12.2024	Veränderung
1151	Kassa, Bankguthaben, Schecks	793.597,79	426.664,79	-366.933,00
1152	Zahlungsmittelreserven	305.000,00	375.000,00	70.000,00
	Zahlungsmittelreserven für endfällige Darlehen	215.000,00	240.000,00	25.000,00
	293000 Zahlungswegkonto Rücklage ABA Tilgung	215.000,00	240.000,00	25.000,00
	Zahlungsmittelreserven für zweckgebundene Haushaltsrücklagen	90.000,00	135.000,00	45.000,00
	294008 Zahlungswegkonto Rücklage ABA Investition	50.000,00	75.000,00	25.000,00
	294009 Zahlungswegkonto Rücklage Abfallwirtschaft	30.000,00	45.000,00	15.000,00
	294010 Zahlungswegkonto Rücklage Wohnhaus Dr.-Löwy-Gasse 85	10.000,00	15.000,00	5.000,00
B.III	Gesamtsumme liquide Mittel	1.098.597,79	801.664,79	-296.933,00

ZW	Code	Konto	Bezeichnung	IBAN	Stand 31.12.2023	Einzahlungen 2024	Auszahlungen 2024	Stand 31.12.2024	Auszug Nr.	Datum
----	------	-------	-------------	------	---------------------	----------------------	----------------------	---------------------	------------	-------

Der vorliegende Rechnungsabschluss enthält alle im Rechnungszeitraum erfolgten Gebarungen. Er stimmt mit den Belegen und Aufzeichnungen in den Rechnungsbüchern überein. Die ausgewiesenen buchmäßigen Bestände stimmen mit den tatsächlich vorhandenen Bargeldbeständen und Bankbeständen überein.

Der Bürgermeister



Michael KRISCHKE




Der Kassenverwalter



Hans-Peter LÖSSEL

Der vorliegende Rechnungsabschluss wurde vom Prüfungsausschuss überprüft. Er ist sachlich und rechnerisch richtig.


Der Vorsitzende des Prüfungsausschusses



Christian FELBERMAYER



GR Gerhard SCHMÖLZ



GR Bernd GEGENBAUER



GR Dominik PERTL



GR Peter Emanuel KOČI

Ergebnishaushalt Gesamt 1. Ebene (Anlage 1a)
- interne Vergütungen enthalten

MVAG	Mittelverwendungs- und aufbringungsgruppen (1. Ebene)	RA 2024	VA 2024	RA - VA
211	Erträge aus der operativen Verwaltungstätigkeit	6.264.299,75	6.272.700,00	-8.400,25
212	Erträge aus Transfers	1.128.367,73	1.130.900,00	-2.532,27
213	Finanzerträge	31.441,11	36.300,00	-4.858,89
21	Summe Erträge	7.424.108,59	7.439.900,00	-15.791,41
221	Personalaufwand	1.508.815,31	1.528.200,00	-19.384,69
222	Sachaufwand	3.356.463,94	3.460.800,00	-104.336,06
223	Transferaufwand	2.034.082,89	2.070.000,00	-35.917,11
224	Finanzaufwand	154.049,62	150.200,00	3.849,62
22	Summe Aufwendungen	7.053.411,76	7.209.200,00	-155.788,24
SA0	Saldo (0) Nettoergebnis (21 - 22)	370.696,83	230.700,00	139.996,83
230	Entnahmen von Haushaltsrücklagen	0,00	71.900,00	-71.900,00
240	Zuweisungen an Haushaltsrücklagen	185.997,61	70.000,00	115.997,61
SA01	Saldo (01) Haushaltsrücklagen (230 - 240)	-185.997,61	1.900,00	-187.897,61
SA00	Saldo (00) Nettoergebnis nach Haushaltsrücklagen (Saldo 0 + Saldo 01)	184.699,22	232.600,00	-47.900,78

Finanzierungshaushalt Gesamt 1. Ebene (Anlage 1b)
- interne Vergütungen enthalten

MVAG	Mittelverwendungs- und aufbringungsgruppen (1. Ebene)	RA 2024	VA 2024	RA - VA
OPERATIVE GEBARUNG				
311	Einzahlungen aus operativer Verwaltungstätigkeit	6.170.770,68	6.301.200,00	-130.429,32
312	Einzahlungen aus Transfers	1.099.491,26	1.023.600,00	75.891,26
313	Einzahlungen aus Finanzerträgen	31.441,11	36.300,00	-4.858,89
31	Summe Einzahlungen operative Gebarung	7.301.703,05	7.361.100,00	-59.396,95
321	Auszahlungen aus Personalaufwand	1.486.056,51	1.512.800,00	-26.743,49
322	Auszahlungen aus Sachaufwand	2.496.335,53	2.629.400,00	-133.064,47
323	Auszahlungen aus Transfers	1.974.966,84	2.028.500,00	-53.533,16
324	Auszahlungen aus Finanzaufwand	110.965,96	110.200,00	765,96
32	Summe Auszahlungen operative Gebarung	6.068.324,84	6.280.900,00	-212.575,16
SA1	Saldo (1) Geldfluss aus der operativen Gebarung (31 – 32)	1.233.378,21	1.080.200,00	153.178,21
INVESTIVE GEBARUNG				
331	Einzahlungen aus der Investitionstätigkeit	0,00	2.000,00	-2.000,00
332	Einzahlungen aus der Rückzahlung von Darlehen sowie gewährten Vorschüssen	1.600,00	1.600,00	0,00
333	Einzahlungen aus Kapitaltransfers	250.417,51	416.400,00	-165.982,49
33	Summe Einzahlungen investive Gebarung	252.017,51	420.000,00	-167.982,49
341	Auszahlungen aus der Investitionstätigkeit	2.231.691,51	2.185.900,00	45.791,51
342	Auszahlungen aus der Gewährung von Darlehen sowie gewährten Vorschüssen	87.496,72	86.700,00	796,72
343	Auszahlungen aus Kapitaltransfers	41.116,05	41.500,00	-383,95
34	Summe Auszahlungen investive Gebarung	2.360.304,28	2.314.100,00	46.204,28
SA2	Saldo (2) Geldfluss aus der investiven Gebarung (33 – 34)	-2.108.286,77	-1.894.100,00	-214.186,77
SA3	Saldo (3) Nettofinanzierungssaldo (Saldo 1 + Saldo 2)	-874.908,56	-813.900,00	-61.008,56

MVAG	Mittelverwendungs- und aufbringungsgruppen (1. Ebene)	RA 2024	VA 2024	RA - VA
FINANZIERUNGSTÄTIGKEIT				
351	Einzahlungen aus der Aufnahme von Finanzschulden	0,00	0,00	0,00
353	Einzahlungen infolge eines Kapitaltausches bei derivativen Finanzinstrumenten mit Grundgeschäft	0,00	0,00	0,00
355	Einzahlungen aus dem Abgang von Finanzinstrumenten	0,00	0,00	0,00
35	Summe Einzahlungen aus der Finanzierungstätigkeit	0,00	0,00	0,00
361	Auszahlungen aus der Tilgung von Finanzschulden	457.079,03	457.700,00	-620,97
363	Auszahlungen infolge eines Kapitaltausches bei derivativen Finanzinstrumenten mit Grundgeschäft	0,00	0,00	0,00
365	Auszahlungen für den Erwerb von Finanzinstrumenten	0,00	0,00	0,00
36	Summe Auszahlungen aus der Finanzierungstätigkeit	457.079,03	457.700,00	-620,97
SA4	Saldo (4) Geldfluss aus der Finanzierungstätigkeit (35 – 36)	-457.079,03	-457.700,00	620,97
SA5	Saldo (5) Geldfluss aus der voranschlagswirksamen Gebarung (Saldo 3 + Saldo 4)	-1.331.987,59	-1.271.600,00	-60.387,59
411	Einzahlungen aus nicht voranschlagswirksamen Forderungen	3.696.939,91		
412	Einzahlungen aus nicht voranschlagswirksamen Verbindlichkeiten	2.555.376,23		
413 ¹	Einzahlungen aus der Aufnahme von zur Kassenstärkung eingegangenen Geldverbindlichkeiten (Barvorlagen)	35.866,87		
41	Summe Einzahlungen aus der nicht voranschlagswirksamen Gebarung	6.288.183,01		
421	Auszahlungen aus nicht voranschlagswirksamen Forderungen	2.516.464,42		
422	Auszahlungen aus nicht voranschlagswirksamen Verbindlichkeiten	2.689.259,13		
423 ²	Auszahlungen zur Tilgung von zur Kassenstärkung eingegangenen Geldverbindlichkeiten (Barvorlagen)	47.404,87		
42	Summe Auszahlungen aus der nicht voranschlagswirksamen Gebarung	5.253.128,42		
SA6 ²	Saldo (6) Geldfluss aus der nicht voranschlagswirksamen Gebarung (41 - 42)	1.035.054,59		
SA7 ²	Saldo (7) Veränderung an Zahlungsmitteln (Saldo 5 + Saldo 6)	-296.933,00		
Verprobung	Veränderung der Summe der Zahlungsmittel (C - D) - (A - B)	-296.933,00		
A	Anfangsbestand liquide Mittel (115 zum 31.12.2023)	1.098.597,79		
B	Anfangsbestand kurzfristige Finanzschulden aus überzogenen Konten bei Kreditinstituten (1511/UK 21 zum 31.12.2023)	0,00		
C	Endbestand liquide Mittel (115 zum 31.12.2024)	801.664,79		
D	Endbestand kurzfristige Finanzschulden aus überzogenen Konten bei Kreditinstituten (1511/UK 21 zum 31.12.2024)	0,00		
	*) davon Zahlungsmittelreserven (1152 zum 31.12.2024)	375.000,00		

1) Die Summen der MVAG 413 und 423 ergeben am Jahresende nur dann null, sofern die zur Kassenstärkung eingegangenen Geldverbindlichkeiten (Barvorlagen) innerhalb desselben Finanzjahres getilgt wurden. Eine Differenz zw. Ein- und Auszahlungen (MVAG 4130 bzw. 4230) kann nur deshalb entstehen, weil eine Tilgung nicht innerhalb desselben Finanzjahres erfolgt ist. Die nicht innerhalb desselben Finanzjahres getilgten Kassenstärker sind als Finanzschulden auf die entsprechenden Konten bzw. Gruppen in der Vermögensrechnung umzubuchen.

2) Der Geldfluss aus der nicht voranschlagswirksamen Gebarung (SA6) und die Veränderung an Zahlungsmitteln (SA7) werden im Rechnungsabschluss in den Detailnachweisen und Bereichsbudgets nicht ausgewiesen, sondern nur auf Ebene des Gesamthaushalts.

Ergebnishaushalt Gesamt 1. und 2. Ebene (Anlage 1a)
- interne Vergütungen enthalten

MVAG	Mittelverwendungs- und aufbringungsgruppen (1. und 2. Ebene)	RA 2024	VA 2024	RA - VA
211	Erträge aus der operativen Verwaltungstätigkeit	6.264.299,75	6.272.700,00	-8.400,25
2111	Erträge aus eigenen Abgaben	814.794,36	801.300,00	13.494,36
2112	Erträge aus Ertragsanteilen	2.967.193,55	2.956.000,00	11.193,55
2113	Erträge aus Gebühren	1.343.704,16	1.342.800,00	904,16
2114	Erträge aus Leistungen	299.257,12	319.300,00	-20.042,88
2115	Erträge aus Besitz und wirtschaftlicher Tätigkeit	130.974,59	127.500,00	3.474,59
2116	Erträge aus Veräußerung und sonstige Erträge	689.291,08	711.000,00	-21.708,92
2117	Nicht finanzierungswirksame operative Erträge	19.084,89	14.800,00	4.284,89
212	Erträge aus Transfers	1.128.367,73	1.130.900,00	-2.532,27
2121	Transferertrag von Trägern des öffentlichen Rechts	959.466,26	993.100,00	-33.633,74
2122	Transferertrag von Beteiligungen	53.874,02	30.000,00	23.874,02
2123	Transferertrag von Unternehmen (mit Finanzunternehmen)	0,00	0,00	0,00
2124	Transferertrag von Haushalten und Organisationen ohne Erwerbscharakter	25,00	500,00	-475,00
2125	Transferertrag vom Ausland	0,00	0,00	0,00
2126	Investitions- und Tilgungszuschüsse zwischen Unternehmungen und Betrieben der Gebietskörperschaft und der Gebietskörperschaft	0,00	0,00	0,00
2127	Nicht finanzierungswirksamer Transferertrag	115.002,45	107.300,00	7.702,45
213	Finanzerträge	31.441,11	36.300,00	-4.858,89
2131	Erträge aus Zinsen	31.441,11	36.300,00	-4.858,89
2132	Erträge aus Zinsen aus derivativen Finanzinstrumenten mit und ohne Grundgeschäft	0,00	0,00	0,00
2133	Erträge aus Gewinnentnahmen von marktbestimmten Betrieben	0,00	0,00	0,00
2134	Sonstige Finanzerträge	0,00	0,00	0,00
2135	Erträge aus Dividenden/Gewinnausschüttungen	0,00	0,00	0,00
2136	Sonstige nicht finanzierungswirksame Finanzerträge	0,00	0,00	0,00
21	Summe Erträge	7.424.108,59	7.439.900,00	-15.791,41
221	Personalaufwand	1.508.815,31	1.528.200,00	-19.384,69
2211	Personalaufwand (Bezüge, Nebengebühren, Mehrleistungen)	1.175.279,98	1.203.000,00	-27.720,02
2212	Gesetzlicher und freiwilliger Sozialaufwand	310.776,53	309.800,00	976,53
2213	Sonstiger Personalaufwand	0,00	0,00	0,00
2214	Nicht finanzierungswirksamer Personalaufwand	22.758,80	15.400,00	7.358,80
222	Sachaufwand	3.356.463,94	3.460.800,00	-104.336,06
2221	Gebrauchs- und Verbrauchsgüter, Handelswaren	658.921,19	747.600,00	-88.678,81
2222	Verwaltungs- und Betriebsaufwand	385.766,14	394.200,00	-8.433,86
2223	Leasing- und Mietaufwand	266.202,40	265.400,00	802,40
2224	Instandhaltung	290.317,86	328.000,00	-37.682,14
2225	Sonstiger Sachaufwand	940.474,25	950.300,00	-9.825,75
2226	Nicht finanzierungswirksamer Sachaufwand	814.782,10	775.300,00	39.482,10

MVAG	Mittelverwendungs- und aufbringungsgruppen (1. und 2. Ebene)	RA 2024	VA 2024	RA - VA
223	Transferaufwand	2.034.082,89	2.070.000,00	-35.917,11
2231	Transferaufwand an Träger des öffentlichen Rechts	1.703.787,36	1.737.900,00	-34.112,64
2232	Transferaufwand an Beteiligungen	0,00	0,00	0,00
2233	Transferaufwand an Unternehmen (mit Finanzunternehmen)	251.600,88	251.900,00	-299,12
2234	Transferaufwand an Haushalte und Organisationen ohne Erwerbscharakter	78.694,65	80.200,00	-1.505,35
2235	Transferaufwand an das Ausland	0,00	0,00	0,00
2236	Investitions- und Tilgungszuschüsse zwischen Unternehmungen und Betrieben der Gebietskörperschaft und der Gebietskörperschaft	0,00	0,00	0,00
2237	Nicht finanzierungswirksamer Transferaufwand	0,00	0,00	0,00
224	Finanzaufwand	154.049,62	150.200,00	3.849,62
2241	Aufwendungen für Zinsen	105.536,74	105.700,00	-163,26
2242	Zinsen und sonstige Aufwendungen aus derivativen Finanzinstrumenten mit und ohne Grundgeschäft	0,00	0,00	0,00
2243	Gewinnentnahmen von Unternehmungen und marktbestimmten Betrieben der Gebietskörperschaft (innerhalb der Gebietskörperschaft)	0,00	0,00	0,00
2244	Sonstiger Finanzaufwand	5.511,09	4.500,00	1.011,09
2245	Nicht finanzierungswirksamer Finanzaufwand	43.001,79	40.000,00	3.001,79
22	Summe Aufwendungen	7.053.411,76	7.209.200,00	-155.788,24
SA0	Saldo (0) Nettoergebnis (21 - 22)	370.696,83	230.700,00	139.996,83
230	Entnahmen von Haushaltsrücklagen	0,00	71.900,00	-71.900,00
2301	Entnahmen von Haushaltsrücklagen	0,00	71.900,00	-71.900,00
240	Zuweisungen an Haushaltsrücklagen	185.997,61	70.000,00	115.997,61
2401	Zuweisungen an Haushaltsrücklagen	185.997,61	70.000,00	115.997,61
SA01	Saldo (01) Haushaltsrücklagen (230 - 240)	-185.997,61	1.900,00	-187.897,61
SA00	Saldo (00) Nettoergebnis nach Haushaltsrücklagen (Saldo 0 + Saldo 01)	184.699,22	232.600,00	-47.900,78

Finanzierungshaushalt Gesamt 1. und 2. Ebene (Anlage 1b)
- interne Vergütungen enthalten

MVAG	Mittelverwendungs- und aufbringungsgruppen (1. und 2. Ebene)	RA 2024	VA 2024	RA - VA
311	Einzahlungen aus operativer Verwaltungstätigkeit	6.170.770,68	6.301.200,00	-130.429,32
3111	Einzahlungen aus eigenen Abgaben	771.539,77	801.300,00	-29.760,23
3112	Einzahlungen aus Ertragsanteilen	2.967.193,55	2.956.000,00	11.193,55
3113	Einzahlungen aus Gebühren	1.326.172,11	1.344.000,00	-17.827,89
3114	Einzahlungen aus Leistungen	291.430,82	331.200,00	-39.769,18
3115	Einzahlungen aus Besitz und wirtschaftlicher Tätigkeit	164.407,55	196.800,00	-32.392,45
3116	Einzahlungen aus Veräußerung von geringwertigen Wirtschaftsgütern (GWG) und sonstige Einzahlungen	650.026,88	671.900,00	-21.873,12
312	Einzahlungen aus Transfers	1.099.491,26	1.023.600,00	75.891,26
3121	Transferzahlungen von Trägern des öffentlichen Rechts	1.059.466,26	993.100,00	66.366,26
3122	Transferzahlungen von Beteiligungen	40.000,00	30.000,00	10.000,00
3123	Transferzahlungen von Unternehmen (inkl. Finanzunternehmen)	0,00	0,00	0,00
3124	Transferzahlungen von Haushalten und Organisationen ohne Erwerbscharakter	25,00	500,00	-475,00
3125	Transferzahlungen vom Ausland	0,00	0,00	0,00
3126	Investitions- und Tilgungszuschüsse zwischen Unternehmungen und Betrieben der Gebietskörperschaft und der Gebietskörperschaft	0,00	0,00	0,00
313	Einzahlungen aus Finanzerträgen	31.441,11	36.300,00	-4.858,89
3131	Einzahlungen aus Zinserträgen	31.441,11	36.300,00	-4.858,89
3132	Einzahlungen aus Zinsen aus derivativen Finanzinstrumenten mit und ohne Grundgeschäft	0,00	0,00	0,00
3133	Einzahlungen aus Gewinnentnahmen von marktbestimmten Betrieben	0,00	0,00	0,00
3134	Sonstige Einzahlungen aus Finanzerträgen	0,00	0,00	0,00
3135	Einzahlungen aus Dividenden/Gewinnausschüttungen	0,00	0,00	0,00
31	Summe Einzahlungen operative Gebarung	7.301.703,05	7.361.100,00	-59.396,95
321	Auszahlungen aus Personalaufwand	1.486.056,51	1.512.800,00	-26.743,49
3211	Auszahlungen für Personalaufwand (Bezüge, Nebengebühren, und Mehrleistungsvergütungen)	1.175.279,98	1.203.000,00	-27.720,02
3212	Auszahlungen für gesetzliche und freiwillige Sozialaufwendungen	310.776,53	309.800,00	976,53
3213	Auszahlungen aus sonstigem Personalaufwand	0,00	0,00	0,00
322	Auszahlungen aus Sachaufwand	2.496.335,53	2.629.400,00	-133.064,47
3221	Auszahlungen für Gebrauchs- und Verbrauchsgüter, Handelswaren	681.363,33	752.000,00	-70.636,67
3222	Auszahlungen für Verwaltungs- und Betriebsaufwand	401.806,67	397.500,00	4.306,67
3223	Auszahlungen für Leasing- und Mietaufwand	264.847,91	265.800,00	-952,09
3224	Auszahlungen für Instandhaltung	290.423,06	336.100,00	-45.676,94
3225	Sonstige Auszahlungen aus Sachaufwand	857.894,56	878.000,00	-20.105,44
3226	Auszahlungen aus der Inanspruchnahme von Haftungen	0,00	0,00	0,00
323	Auszahlungen aus Transfers	1.974.966,84	2.028.500,00	-53.533,16
3231	Transferzahlungen an Träger des öffentlichen Rechts	1.700.787,36	1.737.900,00	-37.112,64
3232	Transferzahlungen an Beteiligungen	0,00	0,00	0,00

MVAG	Mittelverwendungs- und aufbringungsgruppen (1. und 2. Ebene)	RA 2024	VA 2024	RA - VA
3233	Transferzahlungen an Unternehmen (inkl. Finanzunternehmen)	225.135,88	225.400,00	-264,12
3234	Transferzahlungen an Haushalte und Organisationen ohne Erwerbscharakter	49.043,60	65.200,00	-16.156,40
3235	Transferzahlungen an das Ausland	0,00	0,00	0,00
3236	Investitions- und Tilgungszuschüsse zwischen Unternehmungen und Betrieben der Gebietskörperschaft und der Gebietskörperschaft	0,00	0,00	0,00
324	Auszahlungen aus Finanzaufwand	110.965,96	110.200,00	765,96
3241	Auszahlungen für Zinsen	105.536,74	105.700,00	-163,26
3242	Auszahlungen für Zinsen aus derivativen Finanzinstrumenten mit und ohne Grundgeschäft	0,00	0,00	0,00
3243	Auszahlungen aus Gewinnentnahmen von marktbestimmten Betrieben	0,00	0,00	0,00
3244	Sonstige Auszahlungen aus Finanzaufwendungen	5.429,22	4.500,00	929,22
32	Summe Auszahlungen operative Gebarung	6.068.324,84	6.280.900,00	-212.575,16
SA1	Saldo (1) Geldfluss aus der operativen Gebarung (31 – 32)	1.233.378,21	1.080.200,00	153.178,21
331	Einzahlungen aus der Investitionstätigkeit	0,00	2.000,00	-2.000,00
3311	Einzahlungen aus der Veräußerung von immateriellem Vermögen	0,00	0,00	0,00
3312	Einzahlungen aus der Veräußerung von Grundstücken und Grundstückeinrichtungen	0,00	2.000,00	-2.000,00
3313	Einzahlungen aus der Veräußerung von Gebäuden und Bauten	0,00	0,00	0,00
3314	Einzahlungen aus der Veräußerung von technischen Anlagen, Fahrzeugen und Maschinen	0,00	0,00	0,00
3315	Einzahlungen aus der Veräußerung von Amts-, Betriebs- und Geschäftsausstattung	0,00	0,00	0,00
3316	Einzahlungen aus der Veräußerung von Kulturgütern	0,00	0,00	0,00
3317	Einzahlungen aus der Veräußerung von Beteiligungen	0,00	0,00	0,00
3318	Einzahlungen aus der Veräußerung von kofinanzierten Schutzbauten	0,00	0,00	0,00
332	Einzahlungen aus der Rückzahlung von Darlehen sowie gewährten Vorschüssen	1.600,00	1.600,00	0,00
3321	Einzahlungen aus Darlehen an Träger des öffentlichen Rechts	0,00	0,00	0,00
3322	Einzahlungen aus Darlehen an Beteiligungen	0,00	0,00	0,00
3323	Einzahlungen aus Darlehen an Unternehmen und Haushalte	0,00	0,00	0,00
3325	Einzahlungen aus Vorschüssen und Anzahlungen	1.600,00	1.600,00	0,00
333	Einzahlungen aus Kapitaltransfers	250.417,51	416.400,00	-165.982,49
3331	Kapitaltransferzahlungen von Trägern des öffentlichen Rechts	235.836,90	400.900,00	-165.063,10
3332	Kapitaltransferzahlungen von Beteiligungen	0,00	0,00	0,00
3333	Kapitaltransferzahlungen von Unternehmen	0,00	0,00	0,00
3334	Kapitaltransferzahlungen von Haushalten und Organisationen ohne Erwerbscharakter	14.580,61	15.500,00	-919,39
3335	Kapitaltransferzahlungen vom Ausland	0,00	0,00	0,00
33	Summe Einzahlungen investive Gebarung	252.017,51	420.000,00	-167.982,49
341	Auszahlungen aus der Investitionstätigkeit	2.231.691,51	2.185.900,00	45.791,51
3411	Auszahlungen für den Erwerb von immateriellem Vermögen	34.176,38	36.200,00	-2.023,62

MVAG	Mittelverwendungs- und aufbringungsgruppen (1. und 2. Ebene)	RA 2024	VA 2024	RA - VA
3412	Auszahlungen für den Erwerb von Grundstücken und Grundstückseinrichtungen	81.161,18	308.000,00	-226.838,82
3413	Auszahlungen für den Erwerb von Gebäuden und Bauten	2.060.991,47	1.757.500,00	303.491,47
3414	Auszahlungen für den Erwerb von technischen Anlagen, Fahrzeugen und Maschinen	16.215,00	16.200,00	15,00
3415	Auszahlungen für den Erwerb von Amts-, Betriebs- und Geschäftsausstattung	39.147,48	68.000,00	-28.852,52
3416	Auszahlungen für den Erwerb von Kulturgütern	0,00	0,00	0,00
3417	Auszahlungen für den Erwerb von Beteiligungen	0,00	0,00	0,00
3418	Auszahlungen für den Erwerb von kofinanzierten Schutzbauten	0,00	0,00	0,00
342	Auszahlungen aus der Gewährung von Darlehen sowie gewährten Vorschüssen	87.496,72	86.700,00	796,72
3421	Auszahlungen von Darlehen an Träger des öffentlichen Rechts	0,00	0,00	0,00
3422	Auszahlungen von Darlehen an Beteiligungen	0,00	0,00	0,00
3423	Auszahlungen von Darlehen an Unternehmen und Haushalte	0,00	0,00	0,00
3425	Auszahlungen von Vorschüssen und Anzahlungen	87.496,72	86.700,00	796,72
343	Auszahlungen aus Kapitaltransfers	41.116,05	41.500,00	-383,95
3431	Kapitaltransferzahlungen an Träger des öffentlichen Rechts	0,00	0,00	0,00
3432	Kapitaltransferzahlungen an Beteiligungen	0,00	0,00	0,00
3433	Kapitaltransferzahlungen an Unternehmen (Finanzunternehmen)	26.465,00	26.500,00	-35,00
3434	Kapitaltransferzahlungen an Haushalte und Organisationen ohne Erwerbscharakter	14.651,05	15.000,00	-348,95
3435	Kapitaltransferzahlungen an das Ausland	0,00	0,00	0,00
34	Summe Auszahlungen investive Gebarung	2.360.304,28	2.314.100,00	46.204,28
SA2	Saldo (2) Geldfluss aus der investiven Gebarung (33 – 34)	-2.108.286,77	-1.894.100,00	-214.186,77
SA3	Saldo (3) Nettofinanzierungssaldo (Saldo 1 + Saldo 2)	-874.908,56	-813.900,00	-61.008,56
351	Einzahlungen aus der Aufnahme von Finanzschulden	0,00	0,00	0,00
3511	Einzahlungen aus empfangenen Darlehen von öffentlichen Körperschaften und Rechtsträgern	0,00	0,00	0,00
3512	Einzahlungen aus empfangenen Darlehen von Beteiligungen	0,00	0,00	0,00
3513	Einzahlungen aus empfangenen Darlehen von Unternehmen und privaten Haushalten	0,00	0,00	0,00
3514	Einzahlungen aus Finanzschulden (Finanzunternehmen)	0,00	0,00	0,00
3515	Einzahlungen aus Aufnahmen von Leasingverbindlichkeiten	0,00	0,00	0,00
353	Einzahlungen infolge eines Kapitaltausches bei derivativen Finanzinstrumenten mit Grundgeschäft	0,00	0,00	0,00
3530	Einzahlungen infolge eines Kapitaltausches bei derivativen Finanzinstrumenten mit Grundgeschäft	0,00	0,00	0,00
355	Einzahlungen aus dem Abgang von Finanzinstrumenten	0,00	0,00	0,00
3550	Einzahlungen aus dem Abgang von Finanzinstrumenten	0,00	0,00	0,00
35	Summe Einzahlungen aus der Finanzierungstätigkeit	0,00	0,00	0,00

MVAG	Mittelverwendungs- und aufbringungsgruppen (1. und 2. Ebene)	RA 2024	VA 2024	RA - VA
361	Auszahlungen aus der Tilgung von Finanzschulden	457.079,03	457.700,00	-620,97
3611	Auszahlungen aus empfangenen Darlehen von öffentlichen Körperschaften und Rechtsträgern	0,00	0,00	0,00
3612	Auszahlungen aus empfangenen Darlehen von Beteiligungen	0,00	0,00	0,00
3613	Auszahlungen aus empfangenen Darlehen von Unternehmen und privaten Haushalten	0,00	0,00	0,00
3614	Auszahlungen aus Finanzschulden	457.079,03	457.700,00	-620,97
3615	Auszahlungen aus Rückzahlungen von Leasingverbindlichkeiten	0,00	0,00	0,00
363	Auszahlungen infolge eines Kapitaltausches bei derivativen Finanzinstrumenten mit Grundgeschäft	0,00	0,00	0,00
3630	Auszahlungen infolge eines Kapitaltausches bei derivativen Finanzinstrumenten mit Grundgeschäft	0,00	0,00	0,00
365	Auszahlungen für den Erwerb von Finanzinstrumenten	0,00	0,00	0,00
3650	Auszahlungen für den Erwerb von Finanzinstrumenten	0,00	0,00	0,00
36	Summe Auszahlungen aus der Finanzierungstätigkeit	457.079,03	457.700,00	-620,97
SA4	Saldo (4) Geldfluss aus der Finanzierungstätigkeit (35 – 36)	-457.079,03	-457.700,00	620,97
SA5	Saldo (5) Geldfluss aus der voranschlagswirksamen Gebarung (Saldo 3 + Saldo 4)	-1.331.987,59	-1.271.600,00	-60.387,59
411	Einzahlungen aus nicht voranschlagswirksamen Forderungen	3.696.939,91		
4110	Einzahlungen aus nicht voranschlagswirksamen Forderungen	3.696.939,91		
412	Einzahlungen aus nicht voranschlagswirksamen Verbindlichkeiten	2.555.376,23		
4120	Einzahlungen aus nicht voranschlagswirksamen Verbindlichkeiten	2.555.376,23		
413¹	Einzahlungen aus der Aufnahme von zur Kassenstärkung eingegangenen Geldverbindlichkeiten (Barvorlagen)	35.866,87		
4130 ¹	Einzahlungen aus der Aufnahme von zur Kassenstärkung eingegangenen Geldverbindlichkeiten (Barvorlagen)	35.866,87		
41	Summe Einzahlungen aus der nicht voranschlagswirksamen Gebarung	6.288.183,01		
421	Auszahlungen aus nicht voranschlagswirksamen Forderungen	2.516.464,42		
4210	Auszahlungen aus nicht voranschlagswirksamen Forderungen	2.516.464,42		
422	Auszahlungen aus nicht voranschlagswirksamen Verbindlichkeiten	2.689.259,13		
4220	Auszahlungen aus nicht voranschlagswirksamen Verbindlichkeiten	2.689.259,13		
423²	Auszahlungen zur Tilgung von zur Kassenstärkung eingegangenen Geldverbindlichkeiten (Barvorlagen)	47.404,87		
4230 ²	Auszahlungen zur Tilgung von zur Kassenstärkung eingegangenen Geldverbindlichkeiten (Barvorlagen)	47.404,87		
42	Summe Auszahlungen aus der nicht voranschlagswirksamen Gebarung	5.253.128,42		
SA6²	Saldo (6) Geldfluss aus der nicht voranschlagswirksamen Gebarung (41 - 42)	1.035.054,59		
SA7²	Saldo (7) Veränderung an Zahlungsmitteln (Saldo 5 + Saldo 6)	-296.933,00		

MVAG	Mittelverwendungs- und aufbringungsgruppen (1. und 2. Ebene)	RA 2024	VA 2024	RA - VA
Verprobung	Veränderung der Summe der Zahlungsmittel (C - D) - (A - B)	-296.933,00		
A	Anfangsbestand liquide Mittel (115 zum 31.12.2023)	1.098.597,79		
B	Anfangsbestand kurzfristige Finanzschulden aus überzogenen Konten bei Kreditinstituten (1511/UK 21 zum 31.12.2023)	0,00		
C	Endbestand liquide Mittel (115 zum 31.12.2024)	801.664,79		
D	Endbestand kurzfristige Finanzschulden aus überzogenen Konten bei Kreditinstituten (1511/UK 21 zum 31.12.2024)	0,00		
	*) davon Zahlungsmittelreserven (1152 zum 31.12.2024)	375.000,00		

1) Die Summen der MVAG 413 und 423 ergeben am Jahresende nur dann null, sofern die zur Kassenstärkung eingegangenen Geldverbindlichkeiten (Barvorlagen) innerhalb desselben Finanzjahres getilgt wurden. Eine Differenz zw. Ein- und Auszahlungen (MVAG 4130 bzw. 4230) kann nur deshalb entstehen, weil eine Tilgung nicht innerhalb desselben Finanzjahres erfolgt ist. Die nicht innerhalb desselben Finanzjahres getilgten Kassenstärker sind als Finanzschulden auf die entsprechenden Konten bzw. Gruppen in der Vermögensrechnung umzubuchen.

2) Der Geldfluss aus der nicht voranschlagswirksamen Gebarung (SA6) und die Veränderung an Zahlungsmitteln (SA7) werden im Rechnungsabschluss in den Detailnachweisen und Bereichsbudgets nicht ausgewiesen, sondern nur auf Ebene des Gesamthaushalts.

Ergebnishaushalt Bereichsbudget 1. und 2. Ebene (Anlage 1a)

Vertretungskörper und allgemeine Verwaltung (Gruppe 0)

MVAG	Mittelverwendungs- und aufbringungsgruppen (1. und 2. Ebene)	RA 2024	VA 2024	RA - VA
211	Erträge aus der operativen Verwaltungstätigkeit	34.314,23	44.800,00	-10.485,77
2111	Erträge aus eigenen Abgaben	0,00	0,00	0,00
2112	Erträge aus Ertragsanteilen	0,00	0,00	0,00
2113	Erträge aus Gebühren	0,00	0,00	0,00
2114	Erträge aus Leistungen	33.659,63	43.600,00	-9.940,37
2115	Erträge aus Besitz und wirtschaftlicher Tätigkeit	200,00	500,00	-300,00
2116	Erträge aus Veräußerung und sonstige Erträge	454,60	500,00	-45,40
2117	Nicht finanzierungswirksame operative Erträge	0,00	200,00	-200,00
212	Erträge aus Transfers	0,00	0,00	0,00
2121	Transferertrag von Trägern des öffentlichen Rechts	0,00	0,00	0,00
2122	Transferertrag von Beteiligungen	0,00	0,00	0,00
2123	Transferertrag von Unternehmen (mit Finanzunternehmen)	0,00	0,00	0,00
2124	Transferertrag von Haushalten und Organisationen ohne Erwerbscharakter	0,00	0,00	0,00
2125	Transferertrag vom Ausland	0,00	0,00	0,00
2126	Investitions- und Tilgungszuschüsse zwischen Unternehmungen und Betrieben der Gebietskörperschaft und der Gebietskörperschaft	0,00	0,00	0,00
2127	Nicht finanzierungswirksamer Transferertrag	0,00	0,00	0,00
213	Finanzerträge	0,00	0,00	0,00
2131	Erträge aus Zinsen	0,00	0,00	0,00
2132	Erträge aus Zinsen aus derivativen Finanzinstrumenten mit und ohne Grundgeschäft	0,00	0,00	0,00
2133	Erträge aus Gewinnentnahmen von marktbestimmten Betrieben	0,00	0,00	0,00
2134	Sonstige Finanzerträge	0,00	0,00	0,00
2135	Erträge aus Dividenden/Gewinnausschüttungen	0,00	0,00	0,00
2136	Sonstige nicht finanzierungswirksame Finanzerträge	0,00	0,00	0,00
21	Summe Erträge	34.314,23	44.800,00	-10.485,77
221	Personalaufwand	229.615,13	232.000,00	-2.384,87
2211	Personalaufwand (Bezüge, Nebengebühren, Mehrleistungen)	179.762,18	181.300,00	-1.537,82
2212	Gesetzlicher und freiwilliger Sozialaufwand	49.341,64	50.700,00	-1.358,36
2213	Sonstiger Personalaufwand	0,00	0,00	0,00
2214	Nicht finanzierungswirksamer Personalaufwand	511,31	0,00	511,31
222	Sachaufwand	479.031,00	475.100,00	3.931,00
2221	Gebrauchs- und Verbrauchsgüter, Handelswaren	12.958,56	13.400,00	-441,44
2222	Verwaltungs- und Betriebsaufwand	48.360,87	44.700,00	3.660,87
2223	Leasing- und Mietaufwand	58.988,12	59.100,00	-111,88
2224	Instandhaltung	88,39	100,00	-11,61
2225	Sonstiger Sachaufwand	336.506,39	337.700,00	-1.193,61
2226	Nicht finanzierungswirksamer Sachaufwand	22.128,67	20.100,00	2.028,67

Vertretungskörper und allgemeine Verwaltung (Gruppe 0)

MVAG	Mittelverwendungs- und aufbringungsgruppen (1. und 2. Ebene)	RA 2024	VA 2024	RA - VA
223	Transferaufwand	57.322,37	57.400,00	-77,63
2231	Transferaufwand an Träger des öffentlichen Rechts	27.469,05	27.500,00	-30,95
2232	Transferaufwand an Beteiligungen	0,00	0,00	0,00
2233	Transferaufwand an Unternehmen (mit Finanzunternehmen)	0,00	0,00	0,00
2234	Transferaufwand an Haushalte und Organisationen ohne Erwerbscharakter	29.853,32	29.900,00	-46,68
2235	Transferaufwand an das Ausland	0,00	0,00	0,00
2236	Investitions- und Tilgungszuschüsse zwischen Unternehmungen und Betrieben der Gebietskörperschaft und der Gebietskörperschaft	0,00	0,00	0,00
2237	Nicht finanzierungswirksamer Transferaufwand	0,00	0,00	0,00
224	Finanzaufwand	0,00	0,00	0,00
2241	Aufwendungen für Zinsen	0,00	0,00	0,00
2242	Zinsen und sonstige Aufwendungen aus derivativen Finanzinstrumenten mit und ohne Grundgeschäft	0,00	0,00	0,00
2243	Gewinnentnahmen von Unternehmungen und marktbestimmten Betrieben der Gebietskörperschaft (innerhalb der Gebietskörperschaft)	0,00	0,00	0,00
2244	Sonstiger Finanzaufwand	0,00	0,00	0,00
2245	Nicht finanzierungswirksamer Finanzaufwand	0,00	0,00	0,00
22	Summe Aufwendungen	765.968,50	764.500,00	1.468,50
SA0	Saldo (0) Nettoergebnis (21 - 22)	-731.654,27	-719.700,00	-11.954,27
230	Entnahmen von Haushaltsrücklagen	0,00	0,00	0,00
2301	Entnahmen von Haushaltsrücklagen	0,00	0,00	0,00
240	Zuweisungen an Haushaltsrücklagen	0,00	0,00	0,00
2401	Zuweisungen an Haushaltsrücklagen	0,00	0,00	0,00
SA01	Saldo (01) Haushaltsrücklagen (230 - 240)	0,00	0,00	0,00
SA00	Saldo (00) Nettoergebnis nach Haushaltsrücklagen (Saldo 0 + Saldo 01)	-731.654,27	-719.700,00	-11.954,27

Öffentliche Ordnung und Sicherheit (Gruppe 1)

MVAG	Mittelverwendungs- und aufbringungsgruppen (1. und 2. Ebene)	RA 2024	VA 2024	RA - VA
211	Erträge aus der operativen Verwaltungstätigkeit	22.158,38	32.500,00	-10.341,62
2111	Erträge aus eigenen Abgaben	0,00	0,00	0,00
2112	Erträge aus Ertragsanteilen	0,00	0,00	0,00
2113	Erträge aus Gebühren	0,00	0,00	0,00
2114	Erträge aus Leistungen	19.658,80	30.000,00	-10.341,20
2115	Erträge aus Besitz und wirtschaftlicher Tätigkeit	2.409,58	2.400,00	9,58
2116	Erträge aus Veräußerung und sonstige Erträge	90,00	100,00	-10,00
2117	Nicht finanzierungswirksame operative Erträge	0,00	0,00	0,00
212	Erträge aus Transfers	235.725,50	335.700,00	-99.974,50
2121	Transferertrag von Trägern des öffentlichen Rechts	230.000,00	330.000,00	-100.000,00
2122	Transferertrag von Beteiligungen	0,00	0,00	0,00
2123	Transferertrag von Unternehmen (mit Finanzunternehmen)	0,00	0,00	0,00
2124	Transferertrag von Haushalten und Organisationen ohne Erwerbscharakter	0,00	0,00	0,00
2125	Transferertrag vom Ausland	0,00	0,00	0,00
2126	Investitions- und Tilgungszuschüsse zwischen Unternehmungen und Betrieben der Gebietskörperschaft und der Gebietskörperschaft	0,00	0,00	0,00
2127	Nicht finanzierungswirksamer Transferertrag	5.725,50	5.700,00	25,50
213	Finanzerträge	0,00	0,00	0,00
2131	Erträge aus Zinsen	0,00	0,00	0,00
2132	Erträge aus Zinsen aus derivativen Finanzinstrumenten mit und ohne Grundgeschäft	0,00	0,00	0,00
2133	Erträge aus Gewinnentnahmen von marktbestimmten Betrieben	0,00	0,00	0,00
2134	Sonstige Finanzerträge	0,00	0,00	0,00
2135	Erträge aus Dividenden/Gewinnausschüttungen	0,00	0,00	0,00
2136	Sonstige nicht finanzierungswirksame Finanzerträge	0,00	0,00	0,00
21	Summe Erträge	257.883,88	368.200,00	-110.316,12
221	Personalaufwand	1.773,13	1.900,00	-126,87
2211	Personalaufwand (Bezüge, Nebengebühren, Mehrleistungen)	1.449,23	1.500,00	-50,77
2212	Gesetzlicher und freiwilliger Sozialaufwand	323,90	400,00	-76,10
2213	Sonstiger Personalaufwand	0,00	0,00	0,00
2214	Nicht finanzierungswirksamer Personalaufwand	0,00	0,00	0,00
222	Sachaufwand	277.467,13	308.400,00	-30.932,87
2221	Gebrauchs- und Verbrauchsgüter, Handelswaren	13.535,99	12.000,00	1.535,99
2222	Verwaltungs- und Betriebsaufwand	85.194,31	82.900,00	2.294,31
2223	Leasing- und Mietaufwand	2.584,25	2.600,00	-15,75
2224	Instandhaltung	98.750,44	108.400,00	-9.649,56
2225	Sonstiger Sachaufwand	24.983,63	20.300,00	4.683,63
2226	Nicht finanzierungswirksamer Sachaufwand	52.418,51	82.200,00	-29.781,49

Öffentliche Ordnung und Sicherheit (Gruppe 1)

MVAG	Mittelverwendungs- und aufbringungsgruppen (1. und 2. Ebene)	RA 2024	VA 2024	RA - VA
223	Transferaufwand	20.037,65	21.000,00	-962,35
2231	Transferaufwand an Träger des öffentlichen Rechts	0,00	0,00	0,00
2232	Transferaufwand an Beteiligungen	0,00	0,00	0,00
2233	Transferaufwand an Unternehmen (mit Finanzunternehmen)	0,00	0,00	0,00
2234	Transferaufwand an Haushalte und Organisationen ohne Erwerbscharakter	20.037,65	21.000,00	-962,35
2235	Transferaufwand an das Ausland	0,00	0,00	0,00
2236	Investitions- und Tilgungszuschüsse zwischen Unternehmungen und Betrieben der Gebietskörperschaft und der Gebietskörperschaft	0,00	0,00	0,00
2237	Nicht finanzierungswirksamer Transferaufwand	0,00	0,00	0,00
224	Finanzaufwand	0,00	0,00	0,00
2241	Aufwendungen für Zinsen	0,00	0,00	0,00
2242	Zinsen und sonstige Aufwendungen aus derivativen Finanzinstrumenten mit und ohne Grundgeschäft	0,00	0,00	0,00
2243	Gewinnentnahmen von Unternehmungen und marktbestimmten Betrieben der Gebietskörperschaft (innerhalb der Gebietskörperschaft)	0,00	0,00	0,00
2244	Sonstiger Finanzaufwand	0,00	0,00	0,00
2245	Nicht finanzierungswirksamer Finanzaufwand	0,00	0,00	0,00
22	Summe Aufwendungen	299.277,91	331.300,00	-32.022,09
SA0	Saldo (0) Nettoergebnis (21 - 22)	-41.394,03	36.900,00	-78.294,03
230	Entnahmen von Haushaltsrücklagen	0,00	0,00	0,00
2301	Entnahmen von Haushaltsrücklagen	0,00	0,00	0,00
240	Zuweisungen an Haushaltsrücklagen	0,00	0,00	0,00
2401	Zuweisungen an Haushaltsrücklagen	0,00	0,00	0,00
SA01	Saldo (01) Haushaltsrücklagen (230 - 240)	0,00	0,00	0,00
SA00	Saldo (00) Nettoergebnis nach Haushaltsrücklagen (Saldo 0 + Saldo 01)	-41.394,03	36.900,00	-78.294,03

Unterricht, Erziehung, Sport und Wissenschaft (Gruppe 2)

MVAG	Mittelverwendungs- und aufbringungsgruppen (1. und 2. Ebene)	RA 2024	VA 2024	RA - VA
211	Erträge aus der operativen Verwaltungstätigkeit	197.526,91	198.400,00	-873,09
2111	Erträge aus eigenen Abgaben	0,00	0,00	0,00
2112	Erträge aus Ertragsanteilen	0,00	0,00	0,00
2113	Erträge aus Gebühren	0,00	0,00	0,00
2114	Erträge aus Leistungen	152.515,59	152.400,00	115,59
2115	Erträge aus Besitz und wirtschaftlicher Tätigkeit	37.977,49	37.900,00	77,49
2116	Erträge aus Veräußerung und sonstige Erträge	0,00	0,00	0,00
2117	Nicht finanzierungswirksame operative Erträge	7.033,83	8.100,00	-1.066,17
212	Erträge aus Transfers	152.691,68	130.600,00	22.091,68
2121	Transferertrag von Trägern des öffentlichen Rechts	139.028,88	117.400,00	21.628,88
2122	Transferertrag von Beteiligungen	0,00	0,00	0,00
2123	Transferertrag von Unternehmen (mit Finanzunternehmen)	0,00	0,00	0,00
2124	Transferertrag von Haushalten und Organisationen ohne Erwerbscharakter	0,00	0,00	0,00
2125	Transferertrag vom Ausland	0,00	0,00	0,00
2126	Investitions- und Tilgungszuschüsse zwischen Unternehmungen und Betrieben der Gebietskörperschaft und der Gebietskörperschaft	0,00	0,00	0,00
2127	Nicht finanzierungswirksamer Transferertrag	13.662,80	13.200,00	462,80
213	Finanzerträge	0,00	0,00	0,00
2131	Erträge aus Zinsen	0,00	0,00	0,00
2132	Erträge aus Zinsen aus derivativen Finanzinstrumenten mit und ohne Grundgeschäft	0,00	0,00	0,00
2133	Erträge aus Gewinnentnahmen von marktbestimmten Betrieben	0,00	0,00	0,00
2134	Sonstige Finanzerträge	0,00	0,00	0,00
2135	Erträge aus Dividenden/Gewinnausschüttungen	0,00	0,00	0,00
2136	Sonstige nicht finanzierungswirksame Finanzerträge	0,00	0,00	0,00
21	Summe Erträge	350.218,59	329.000,00	21.218,59
221	Personalaufwand	577.096,34	609.900,00	-32.803,66
2211	Personalaufwand (Bezüge, Nebengebühren, Mehrleistungen)	452.600,00	480.500,00	-27.900,00
2212	Gesetzlicher und freiwilliger Sozialaufwand	122.267,38	128.700,00	-6.432,62
2213	Sonstiger Personalaufwand	0,00	0,00	0,00
2214	Nicht finanzierungswirksamer Personalaufwand	2.228,96	700,00	1.528,96
222	Sachaufwand	644.192,70	617.600,00	26.592,70
2221	Gebrauchs- und Verbrauchsgüter, Handelswaren	67.062,82	68.800,00	-1.737,18
2222	Verwaltungs- und Betriebsaufwand	139.194,20	146.600,00	-7.405,80
2223	Leasing- und Mietaufwand	131.766,76	132.300,00	-533,24
2224	Instandhaltung	24.920,87	27.400,00	-2.479,13
2225	Sonstiger Sachaufwand	119.212,56	121.100,00	-1.887,44
2226	Nicht finanzierungswirksamer Sachaufwand	162.035,49	121.400,00	40.635,49

Unterricht, Erziehung, Sport und Wissenschaft (Gruppe 2)

MVAG	Mittelverwendungs- und aufbringungsgruppen (1. und 2. Ebene)	RA 2024	VA 2024	RA - VA
223	Transferaufwand	151.418,07	151.300,00	118,07
2231	Transferaufwand an Träger des öffentlichen Rechts	109.746,27	109.800,00	-53,73
2232	Transferaufwand an Beteiligungen	0,00	0,00	0,00
2233	Transferaufwand an Unternehmen (mit Finanzunternehmen)	26.465,00	26.500,00	-35,00
2234	Transferaufwand an Haushalte und Organisationen ohne Erwerbscharakter	15.206,80	15.000,00	206,80
2235	Transferaufwand an das Ausland	0,00	0,00	0,00
2236	Investitions- und Tilgungszuschüsse zwischen Unternehmungen und Betrieben der Gebietskörperschaft und der Gebietskörperschaft	0,00	0,00	0,00
2237	Nicht finanzierungswirksamer Transferaufwand	0,00	0,00	0,00
224	Finanzaufwand	2.377,77	2.200,00	177,77
2241	Aufwendungen für Zinsen	2.377,77	2.200,00	177,77
2242	Zinsen und sonstige Aufwendungen aus derivativen Finanzinstrumenten mit und ohne Grundgeschäft	0,00	0,00	0,00
2243	Gewinnentnahmen von Unternehmungen und marktbestimmten Betrieben der Gebietskörperschaft (innerhalb der Gebietskörperschaft)	0,00	0,00	0,00
2244	Sonstiger Finanzaufwand	0,00	0,00	0,00
2245	Nicht finanzierungswirksamer Finanzaufwand	0,00	0,00	0,00
22	Summe Aufwendungen	1.375.084,88	1.381.000,00	-5.915,12
SA0	Saldo (0) Nettoergebnis (21 - 22)	-1.024.866,29	-1.052.000,00	27.133,71
230	Entnahmen von Haushaltsrücklagen	0,00	0,00	0,00
2301	Entnahmen von Haushaltsrücklagen	0,00	0,00	0,00
240	Zuweisungen an Haushaltsrücklagen	0,00	0,00	0,00
2401	Zuweisungen an Haushaltsrücklagen	0,00	0,00	0,00
SA01	Saldo (01) Haushaltsrücklagen (230 - 240)	0,00	0,00	0,00
SA00	Saldo (00) Nettoergebnis nach Haushaltsrücklagen (Saldo 0 + Saldo 01)	-1.024.866,29	-1.052.000,00	27.133,71

Kunst, Kultur und Kultus (Gruppe 3)

MVAG	Mittelverwendungs- und aufbringungsgruppen (1. und 2. Ebene)	RA 2024	VA 2024	RA - VA
211	Erträge aus der operativen Verwaltungstätigkeit	737,50	1.000,00	-262,50
2111	Erträge aus eigenen Abgaben	0,00	0,00	0,00
2112	Erträge aus Ertragsanteilen	0,00	0,00	0,00
2113	Erträge aus Gebühren	737,50	700,00	37,50
2114	Erträge aus Leistungen	0,00	0,00	0,00
2115	Erträge aus Besitz und wirtschaftlicher Tätigkeit	0,00	0,00	0,00
2116	Erträge aus Veräußerung und sonstige Erträge	0,00	0,00	0,00
2117	Nicht finanzierungswirksame operative Erträge	0,00	300,00	-300,00
212	Erträge aus Transfers	0,00	500,00	-500,00
2121	Transferertrag von Trägern des öffentlichen Rechts	0,00	500,00	-500,00
2122	Transferertrag von Beteiligungen	0,00	0,00	0,00
2123	Transferertrag von Unternehmen (mit Finanzunternehmen)	0,00	0,00	0,00
2124	Transferertrag von Haushalten und Organisationen ohne Erwerbscharakter	0,00	0,00	0,00
2125	Transferertrag vom Ausland	0,00	0,00	0,00
2126	Investitions- und Tilgungszuschüsse zwischen Unternehmungen und Betrieben der Gebietskörperschaft und der Gebietskörperschaft	0,00	0,00	0,00
2127	Nicht finanzierungswirksamer Transferertrag	0,00	0,00	0,00
213	Finanzerträge	0,00	0,00	0,00
2131	Erträge aus Zinsen	0,00	0,00	0,00
2132	Erträge aus Zinsen aus derivativen Finanzinstrumenten mit und ohne Grundgeschäft	0,00	0,00	0,00
2133	Erträge aus Gewinnentnahmen von marktbestimmten Betrieben	0,00	0,00	0,00
2134	Sonstige Finanzerträge	0,00	0,00	0,00
2135	Erträge aus Dividenden/Gewinnausschüttungen	0,00	0,00	0,00
2136	Sonstige nicht finanzierungswirksame Finanzerträge	0,00	0,00	0,00
21	Summe Erträge	737,50	1.500,00	-762,50
221	Personalaufwand	65.457,21	63.700,00	1.757,21
2211	Personalaufwand (Bezüge, Nebengebühren, Mehrleistungen)	50.466,61	51.000,00	-533,39
2212	Gesetzlicher und freiwilliger Sozialaufwand	12.383,53	12.600,00	-216,47
2213	Sonstiger Personalaufwand	0,00	0,00	0,00
2214	Nicht finanzierungswirksamer Personalaufwand	2.607,07	100,00	2.507,07
222	Sachaufwand	23.181,63	26.600,00	-3.418,37
2221	Gebrauchs- und Verbrauchsgüter, Handelswaren	3.109,83	3.400,00	-290,17
2222	Verwaltungs- und Betriebsaufwand	82,11	100,00	-17,89
2223	Leasing- und Mietaufwand	0,00	0,00	0,00
2224	Instandhaltung	0,00	500,00	-500,00
2225	Sonstiger Sachaufwand	19.713,69	22.300,00	-2.586,31
2226	Nicht finanzierungswirksamer Sachaufwand	276,00	300,00	-24,00

Kunst, Kultur und Kultus (Gruppe 3)

MVAG	Mittelverwendungs- und aufbringungsgruppen (1. und 2. Ebene)	RA 2024	VA 2024	RA - VA
223	Transferaufwand	74.700,00	70.200,00	4.500,00
2231	Transferaufwand an Träger des öffentlichen Rechts	74.700,00	70.200,00	4.500,00
2232	Transferaufwand an Beteiligungen	0,00	0,00	0,00
2233	Transferaufwand an Unternehmen (mit Finanzunternehmen)	0,00	0,00	0,00
2234	Transferaufwand an Haushalte und Organisationen ohne Erwerbscharakter	0,00	0,00	0,00
2235	Transferaufwand an das Ausland	0,00	0,00	0,00
2236	Investitions- und Tilgungszuschüsse zwischen Unternehmungen und Betrieben der Gebietskörperschaft und der Gebietskörperschaft	0,00	0,00	0,00
2237	Nicht finanzierungswirksamer Transferaufwand	0,00	0,00	0,00
224	Finanzaufwand	0,00	0,00	0,00
2241	Aufwendungen für Zinsen	0,00	0,00	0,00
2242	Zinsen und sonstige Aufwendungen aus derivativen Finanzinstrumenten mit und ohne Grundgeschäft	0,00	0,00	0,00
2243	Gewinnentnahmen von Unternehmungen und marktbestimmten Betrieben der Gebietskörperschaft (innerhalb der Gebietskörperschaft)	0,00	0,00	0,00
2244	Sonstiger Finanzaufwand	0,00	0,00	0,00
2245	Nicht finanzierungswirksamer Finanzaufwand	0,00	0,00	0,00
22	Summe Aufwendungen	163.338,84	160.500,00	2.838,84
SA0	Saldo (0) Nettoergebnis (21 - 22)	-162.601,34	-159.000,00	-3.601,34
230	Entnahmen von Haushaltsrücklagen	0,00	0,00	0,00
2301	Entnahmen von Haushaltsrücklagen	0,00	0,00	0,00
240	Zuweisungen an Haushaltsrücklagen	0,00	0,00	0,00
2401	Zuweisungen an Haushaltsrücklagen	0,00	0,00	0,00
SA01	Saldo (01) Haushaltsrücklagen (230 - 240)	0,00	0,00	0,00
SA00	Saldo (00) Nettoergebnis nach Haushaltsrücklagen (Saldo 0 + Saldo 01)	-162.601,34	-159.000,00	-3.601,34

Soziale Wohlfahrt und Wohnbauförderung (Gruppe 4)

MVAG	Mittelverwendungs- und aufbringungsgruppen (1. und 2. Ebene)	RA 2024	VA 2024	RA - VA
211	Erträge aus der operativen Verwaltungstätigkeit	0,00	0,00	0,00
2111	Erträge aus eigenen Abgaben	0,00	0,00	0,00
2112	Erträge aus Ertragsanteilen	0,00	0,00	0,00
2113	Erträge aus Gebühren	0,00	0,00	0,00
2114	Erträge aus Leistungen	0,00	0,00	0,00
2115	Erträge aus Besitz und wirtschaftlicher Tätigkeit	0,00	0,00	0,00
2116	Erträge aus Veräußerung und sonstige Erträge	0,00	0,00	0,00
2117	Nicht finanzierungswirksame operative Erträge	0,00	0,00	0,00
212	Erträge aus Transfers	0,00	0,00	0,00
2121	Transferertrag von Trägern des öffentlichen Rechts	0,00	0,00	0,00
2122	Transferertrag von Beteiligungen	0,00	0,00	0,00
2123	Transferertrag von Unternehmen (mit Finanzunternehmen)	0,00	0,00	0,00
2124	Transferertrag von Haushalten und Organisationen ohne Erwerbscharakter	0,00	0,00	0,00
2125	Transferertrag vom Ausland	0,00	0,00	0,00
2126	Investitions- und Tilgungszuschüsse zwischen Unternehmungen und Betrieben der Gebietskörperschaft und der Gebietskörperschaft	0,00	0,00	0,00
2127	Nicht finanzierungswirksamer Transferertrag	0,00	0,00	0,00
213	Finanzerträge	0,00	0,00	0,00
2131	Erträge aus Zinsen	0,00	0,00	0,00
2132	Erträge aus Zinsen aus derivativen Finanzinstrumenten mit und ohne Grundgeschäft	0,00	0,00	0,00
2133	Erträge aus Gewinnentnahmen von marktbestimmten Betrieben	0,00	0,00	0,00
2134	Sonstige Finanzerträge	0,00	0,00	0,00
2135	Erträge aus Dividenden/Gewinnausschüttungen	0,00	0,00	0,00
2136	Sonstige nicht finanzierungswirksame Finanzerträge	0,00	0,00	0,00
21	Summe Erträge	0,00	0,00	0,00
221	Personalaufwand	0,00	0,00	0,00
2211	Personalaufwand (Bezüge, Nebengebühren, Mehrleistungen)	0,00	0,00	0,00
2212	Gesetzlicher und freiwilliger Sozialaufwand	0,00	0,00	0,00
2213	Sonstiger Personalaufwand	0,00	0,00	0,00
2214	Nicht finanzierungswirksamer Personalaufwand	0,00	0,00	0,00
222	Sachaufwand	150,00	500,00	-350,00
2221	Gebrauchs- und Verbrauchsgüter, Handelswaren	0,00	0,00	0,00
2222	Verwaltungs- und Betriebsaufwand	0,00	0,00	0,00
2223	Leasing- und Mietaufwand	0,00	0,00	0,00
2224	Instandhaltung	0,00	0,00	0,00
2225	Sonstiger Sachaufwand	150,00	500,00	-350,00
2226	Nicht finanzierungswirksamer Sachaufwand	0,00	0,00	0,00

Soziale Wohlfahrt und Wohnbauförderung (Gruppe 4)

MVAG	Mittelverwendungs- und aufbringungsgruppen (1. und 2. Ebene)	RA 2024	VA 2024	RA - VA
223	Transferaufwand	574.314,12	613.700,00	-39.385,88
2231	Transferaufwand an Träger des öffentlichen Rechts	564.399,26	603.100,00	-38.700,74
2232	Transferaufwand an Beteiligungen	0,00	0,00	0,00
2233	Transferaufwand an Unternehmen (mit Finanzunternehmen)	0,00	0,00	0,00
2234	Transferaufwand an Haushalte und Organisationen ohne Erwerbscharakter	9.914,86	10.600,00	-685,14
2235	Transferaufwand an das Ausland	0,00	0,00	0,00
2236	Investitions- und Tilgungszuschüsse zwischen Unternehmungen und Betrieben der Gebietskörperschaft und der Gebietskörperschaft	0,00	0,00	0,00
2237	Nicht finanzierungswirksamer Transferaufwand	0,00	0,00	0,00
224	Finanzaufwand	0,00	0,00	0,00
2241	Aufwendungen für Zinsen	0,00	0,00	0,00
2242	Zinsen und sonstige Aufwendungen aus derivativen Finanzinstrumenten mit und ohne Grundgeschäft	0,00	0,00	0,00
2243	Gewinnentnahmen von Unternehmungen und marktbestimmten Betrieben der Gebietskörperschaft (innerhalb der Gebietskörperschaft)	0,00	0,00	0,00
2244	Sonstiger Finanzaufwand	0,00	0,00	0,00
2245	Nicht finanzierungswirksamer Finanzaufwand	0,00	0,00	0,00
22	Summe Aufwendungen	574.464,12	614.200,00	-39.735,88
SA0	Saldo (0) Nettoergebnis (21 - 22)	-574.464,12	-614.200,00	39.735,88
230	Entnahmen von Haushaltsrücklagen	0,00	0,00	0,00
2301	Entnahmen von Haushaltsrücklagen	0,00	0,00	0,00
240	Zuweisungen an Haushaltsrücklagen	0,00	0,00	0,00
2401	Zuweisungen an Haushaltsrücklagen	0,00	0,00	0,00
SA01	Saldo (01) Haushaltsrücklagen (230 - 240)	0,00	0,00	0,00
SA00	Saldo (00) Nettoergebnis nach Haushaltsrücklagen (Saldo 0 + Saldo 01)	-574.464,12	-614.200,00	39.735,88

Gesundheit (Gruppe 5)

MVAG	Mittelverwendungs- und aufbringungsgruppen (1. und 2. Ebene)	RA 2024	VA 2024	RA - VA
211	Erträge aus der operativen Verwaltungstätigkeit	1.030,83	1.000,00	30,83
2111	Erträge aus eigenen Abgaben	0,00	0,00	0,00
2112	Erträge aus Ertragsanteilen	0,00	0,00	0,00
2113	Erträge aus Gebühren	0,00	0,00	0,00
2114	Erträge aus Leistungen	1.030,83	1.000,00	30,83
2115	Erträge aus Besitz und wirtschaftlicher Tätigkeit	0,00	0,00	0,00
2116	Erträge aus Veräußerung und sonstige Erträge	0,00	0,00	0,00
2117	Nicht finanzierungswirksame operative Erträge	0,00	0,00	0,00
212	Erträge aus Transfers	1.836,00	1.800,00	36,00
2121	Transferertrag von Trägern des öffentlichen Rechts	1.836,00	1.800,00	36,00
2122	Transferertrag von Beteiligungen	0,00	0,00	0,00
2123	Transferertrag von Unternehmen (mit Finanzunternehmen)	0,00	0,00	0,00
2124	Transferertrag von Haushalten und Organisationen ohne Erwerbscharakter	0,00	0,00	0,00
2125	Transferertrag vom Ausland	0,00	0,00	0,00
2126	Investitions- und Tilgungszuschüsse zwischen Unternehmungen und Betrieben der Gebietskörperschaft und der Gebietskörperschaft	0,00	0,00	0,00
2127	Nicht finanzierungswirksamer Transferertrag	0,00	0,00	0,00
213	Finanzerträge	0,00	0,00	0,00
2131	Erträge aus Zinsen	0,00	0,00	0,00
2132	Erträge aus Zinsen aus derivativen Finanzinstrumenten mit und ohne Grundgeschäft	0,00	0,00	0,00
2133	Erträge aus Gewinnentnahmen von marktbestimmten Betrieben	0,00	0,00	0,00
2134	Sonstige Finanzerträge	0,00	0,00	0,00
2135	Erträge aus Dividenden/Gewinnausschüttungen	0,00	0,00	0,00
2136	Sonstige nicht finanzierungswirksame Finanzerträge	0,00	0,00	0,00
21	Summe Erträge	2.866,83	2.800,00	66,83
221	Personalaufwand	0,00	0,00	0,00
2211	Personalaufwand (Bezüge, Nebengebühren, Mehrleistungen)	0,00	0,00	0,00
2212	Gesetzlicher und freiwilliger Sozialaufwand	0,00	0,00	0,00
2213	Sonstiger Personalaufwand	0,00	0,00	0,00
2214	Nicht finanzierungswirksamer Personalaufwand	0,00	0,00	0,00
222	Sachaufwand	22.556,80	24.400,00	-1.843,20
2221	Gebrauchs- und Verbrauchsgüter, Handelswaren	0,00	500,00	-500,00
2222	Verwaltungs- und Betriebsaufwand	-1.933,52	-1.900,00	-33,52
2223	Leasing- und Mietaufwand	1.065,74	1.100,00	-34,26
2224	Instandhaltung	16.632,00	17.100,00	-468,00
2225	Sonstiger Sachaufwand	6.792,58	7.600,00	-807,42
2226	Nicht finanzierungswirksamer Sachaufwand	0,00	0,00	0,00

Gesundheit (Gruppe 5)

MVAG	Mittelverwendungs- und aufbringungsgruppen (1. und 2. Ebene)	RA 2024	VA 2024	RA - VA
223	Transferaufwand	854.106,50	853.900,00	206,50
2231	Transferaufwand an Träger des öffentlichen Rechts	854.106,50	853.900,00	206,50
2232	Transferaufwand an Beteiligungen	0,00	0,00	0,00
2233	Transferaufwand an Unternehmen (mit Finanzunternehmen)	0,00	0,00	0,00
2234	Transferaufwand an Haushalte und Organisationen ohne Erwerbscharakter	0,00	0,00	0,00
2235	Transferaufwand an das Ausland	0,00	0,00	0,00
2236	Investitions- und Tilgungszuschüsse zwischen Unternehmungen und Betrieben der Gebietskörperschaft und der Gebietskörperschaft	0,00	0,00	0,00
2237	Nicht finanzierungswirksamer Transferaufwand	0,00	0,00	0,00
224	Finanzaufwand	0,00	0,00	0,00
2241	Aufwendungen für Zinsen	0,00	0,00	0,00
2242	Zinsen und sonstige Aufwendungen aus derivativen Finanzinstrumenten mit und ohne Grundgeschäft	0,00	0,00	0,00
2243	Gewinnentnahmen von Unternehmungen und marktbestimmten Betrieben der Gebietskörperschaft (innerhalb der Gebietskörperschaft)	0,00	0,00	0,00
2244	Sonstiger Finanzaufwand	0,00	0,00	0,00
2245	Nicht finanzierungswirksamer Finanzaufwand	0,00	0,00	0,00
22	Summe Aufwendungen	876.663,30	878.300,00	-1.636,70
SA0	Saldo (0) Nettoergebnis (21 - 22)	-873.796,47	-875.500,00	1.703,53
230	Entnahmen von Haushaltsrücklagen	0,00	0,00	0,00
2301	Entnahmen von Haushaltsrücklagen	0,00	0,00	0,00
240	Zuweisungen an Haushaltsrücklagen	0,00	0,00	0,00
2401	Zuweisungen an Haushaltsrücklagen	0,00	0,00	0,00
SA01	Saldo (01) Haushaltsrücklagen (230 - 240)	0,00	0,00	0,00
SA00	Saldo (00) Nettoergebnis nach Haushaltsrücklagen (Saldo 0 + Saldo 01)	-873.796,47	-875.500,00	1.703,53

Straßen- und Wasserbau, Verkehr (Gruppe 6)

MVAG	Mittelverwendungs- und aufbringungsgruppen (1. und 2. Ebene)	RA 2024	VA 2024	RA - VA
211	Erträge aus der operativen Verwaltungstätigkeit	57.771,63	57.400,00	371,63
2111	Erträge aus eigenen Abgaben	0,00	0,00	0,00
2112	Erträge aus Ertragsanteilen	0,00	0,00	0,00
2113	Erträge aus Gebühren	0,00	0,00	0,00
2114	Erträge aus Leistungen	0,00	0,00	0,00
2115	Erträge aus Besitz und wirtschaftlicher Tätigkeit	0,00	0,00	0,00
2116	Erträge aus Veräußerung und sonstige Erträge	57.263,89	57.300,00	-36,11
2117	Nicht finanzierungswirksame operative Erträge	507,74	100,00	407,74
212	Erträge aus Transfers	27.417,37	7.900,00	19.517,37
2121	Transferertrag von Trägern des öffentlichen Rechts	27.392,37	7.400,00	19.992,37
2122	Transferertrag von Beteiligungen	0,00	0,00	0,00
2123	Transferertrag von Unternehmen (mit Finanzunternehmen)	0,00	0,00	0,00
2124	Transferertrag von Haushalten und Organisationen ohne Erwerbscharakter	25,00	500,00	-475,00
2125	Transferertrag vom Ausland	0,00	0,00	0,00
2126	Investitions- und Tilgungszuschüsse zwischen Unternehmungen und Betrieben der Gebietskörperschaft und der Gebietskörperschaft	0,00	0,00	0,00
2127	Nicht finanzierungswirksamer Transferertrag	0,00	0,00	0,00
213	Finanzerträge	0,00	0,00	0,00
2131	Erträge aus Zinsen	0,00	0,00	0,00
2132	Erträge aus Zinsen aus derivativen Finanzinstrumenten mit und ohne Grundgeschäft	0,00	0,00	0,00
2133	Erträge aus Gewinnentnahmen von marktbestimmten Betrieben	0,00	0,00	0,00
2134	Sonstige Finanzerträge	0,00	0,00	0,00
2135	Erträge aus Dividenden/Gewinnausschüttungen	0,00	0,00	0,00
2136	Sonstige nicht finanzierungswirksame Finanzerträge	0,00	0,00	0,00
21	Summe Erträge	85.189,00	65.300,00	19.889,00
221	Personalaufwand	14.943,68	15.200,00	-256,32
2211	Personalaufwand (Bezüge, Nebengebühren, Mehrleistungen)	12.068,65	12.200,00	-131,35
2212	Gesetzlicher und freiwilliger Sozialaufwand	2.875,03	2.900,00	-24,97
2213	Sonstiger Personalaufwand	0,00	0,00	0,00
2214	Nicht finanzierungswirksamer Personalaufwand	0,00	100,00	-100,00
222	Sachaufwand	230.934,99	228.500,00	2.434,99
2221	Gebrauchs- und Verbrauchsgüter, Handelswaren	4.466,34	5.000,00	-533,66
2222	Verwaltungs- und Betriebsaufwand	20.600,49	22.100,00	-1.499,51
2223	Leasing- und Mietaufwand	258,67	300,00	-41,33
2224	Instandhaltung	58.244,95	60.000,00	-1.755,05
2225	Sonstiger Sachaufwand	4.571,40	0,00	4.571,40
2226	Nicht finanzierungswirksamer Sachaufwand	142.793,14	141.100,00	1.693,14

Straßen- und Wasserbau, Verkehr (Gruppe 6)

MVAG	Mittelverwendungs- und aufbringungsgruppen (1. und 2. Ebene)	RA 2024	VA 2024	RA - VA
223	Transferaufwand	3.682,02	3.700,00	-17,98
2231	Transferaufwand an Träger des öffentlichen Rechts	0,00	0,00	0,00
2232	Transferaufwand an Beteiligungen	0,00	0,00	0,00
2233	Transferaufwand an Unternehmen (mit Finanzunternehmen)	0,00	0,00	0,00
2234	Transferaufwand an Haushalte und Organisationen ohne Erwerbscharakter	3.682,02	3.700,00	-17,98
2235	Transferaufwand an das Ausland	0,00	0,00	0,00
2236	Investitions- und Tilgungszuschüsse zwischen Unternehmungen und Betrieben der Gebietskörperschaft und der Gebietskörperschaft	0,00	0,00	0,00
2237	Nicht finanzierungswirksamer Transferaufwand	0,00	0,00	0,00
224	Finanzaufwand	0,00	0,00	0,00
2241	Aufwendungen für Zinsen	0,00	0,00	0,00
2242	Zinsen und sonstige Aufwendungen aus derivativen Finanzinstrumenten mit und ohne Grundgeschäft	0,00	0,00	0,00
2243	Gewinnentnahmen von Unternehmungen und marktbestimmten Betrieben der Gebietskörperschaft (innerhalb der Gebietskörperschaft)	0,00	0,00	0,00
2244	Sonstiger Finanzaufwand	0,00	0,00	0,00
2245	Nicht finanzierungswirksamer Finanzaufwand	0,00	0,00	0,00
22	Summe Aufwendungen	249.560,69	247.400,00	2.160,69
SA0	Saldo (0) Nettoergebnis (21 - 22)	-164.371,69	-182.100,00	17.728,31
230	Entnahmen von Haushaltsrücklagen	0,00	0,00	0,00
2301	Entnahmen von Haushaltsrücklagen	0,00	0,00	0,00
240	Zuweisungen an Haushaltsrücklagen	0,00	0,00	0,00
2401	Zuweisungen an Haushaltsrücklagen	0,00	0,00	0,00
SA01	Saldo (01) Haushaltsrücklagen (230 - 240)	0,00	0,00	0,00
SA00	Saldo (00) Nettoergebnis nach Haushaltsrücklagen (Saldo 0 + Saldo 01)	-164.371,69	-182.100,00	17.728,31

Wirtschaftsförderung (Gruppe 7)

MVAG	Mittelverwendungs- und aufbringungsgruppen (1. und 2. Ebene)	RA 2024	VA 2024	RA - VA
211	Erträge aus der operativen Verwaltungstätigkeit	5.012,62	5.000,00	12,62
2111	Erträge aus eigenen Abgaben	0,00	0,00	0,00
2112	Erträge aus Ertragsanteilen	0,00	0,00	0,00
2113	Erträge aus Gebühren	0,00	0,00	0,00
2114	Erträge aus Leistungen	0,00	0,00	0,00
2115	Erträge aus Besitz und wirtschaftlicher Tätigkeit	0,00	0,00	0,00
2116	Erträge aus Veräußerung und sonstige Erträge	5.012,62	5.000,00	12,62
2117	Nicht finanzierungswirksame operative Erträge	0,00	0,00	0,00
212	Erträge aus Transfers	3.225,65	3.200,00	25,65
2121	Transferertrag von Trägern des öffentlichen Rechts	2.500,00	2.500,00	0,00
2122	Transferertrag von Beteiligungen	0,00	0,00	0,00
2123	Transferertrag von Unternehmen (mit Finanzunternehmen)	0,00	0,00	0,00
2124	Transferertrag von Haushalten und Organisationen ohne Erwerbscharakter	0,00	0,00	0,00
2125	Transferertrag vom Ausland	0,00	0,00	0,00
2126	Investitions- und Tilgungszuschüsse zwischen Unternehmungen und Betrieben der Gebietskörperschaft und der Gebietskörperschaft	0,00	0,00	0,00
2127	Nicht finanzierungswirksamer Transferertrag	725,65	700,00	25,65
213	Finanzerträge	0,00	0,00	0,00
2131	Erträge aus Zinsen	0,00	0,00	0,00
2132	Erträge aus Zinsen aus derivativen Finanzinstrumenten mit und ohne Grundgeschäft	0,00	0,00	0,00
2133	Erträge aus Gewinnentnahmen von marktbestimmten Betrieben	0,00	0,00	0,00
2134	Sonstige Finanzerträge	0,00	0,00	0,00
2135	Erträge aus Dividenden/Gewinnausschüttungen	0,00	0,00	0,00
2136	Sonstige nicht finanzierungswirksame Finanzerträge	0,00	0,00	0,00
21	Summe Erträge	8.238,27	8.200,00	38,27
221	Personalaufwand	0,00	0,00	0,00
2211	Personalaufwand (Bezüge, Nebengebühren, Mehrleistungen)	0,00	0,00	0,00
2212	Gesetzlicher und freiwilliger Sozialaufwand	0,00	0,00	0,00
2213	Sonstiger Personalaufwand	0,00	0,00	0,00
2214	Nicht finanzierungswirksamer Personalaufwand	0,00	0,00	0,00
222	Sachaufwand	50.038,46	48.000,00	2.038,46
2221	Gebrauchs- und Verbrauchsgüter, Handelswaren	358,00	500,00	-142,00
2222	Verwaltungs- und Betriebsaufwand	0,00	0,00	0,00
2223	Leasing- und Mietaufwand	0,00	0,00	0,00
2224	Instandhaltung	0,00	200,00	-200,00
2225	Sonstiger Sachaufwand	9.242,34	7.000,00	2.242,34
2226	Nicht finanzierungswirksamer Sachaufwand	40.438,12	40.300,00	138,12

Wirtschaftsförderung (Gruppe 7)

MVAG	Mittelverwendungs- und aufbringungsgruppen (1. und 2. Ebene)	RA 2024	VA 2024	RA - VA
223	Transferaufwand	1.680,00	2.000,00	-320,00
2231	Transferaufwand an Träger des öffentlichen Rechts	0,00	0,00	0,00
2232	Transferaufwand an Beteiligungen	0,00	0,00	0,00
2233	Transferaufwand an Unternehmen (mit Finanzunternehmen)	1.680,00	2.000,00	-320,00
2234	Transferaufwand an Haushalte und Organisationen ohne Erwerbscharakter	0,00	0,00	0,00
2235	Transferaufwand an das Ausland	0,00	0,00	0,00
2236	Investitions- und Tilgungszuschüsse zwischen Unternehmungen und Betrieben der Gebietskörperschaft und der Gebietskörperschaft	0,00	0,00	0,00
2237	Nicht finanzierungswirksamer Transferaufwand	0,00	0,00	0,00
224	Finanzaufwand	0,00	0,00	0,00
2241	Aufwendungen für Zinsen	0,00	0,00	0,00
2242	Zinsen und sonstige Aufwendungen aus derivativen Finanzinstrumenten mit und ohne Grundgeschäft	0,00	0,00	0,00
2243	Gewinnentnahmen von Unternehmungen und marktbestimmten Betrieben der Gebietskörperschaft (innerhalb der Gebietskörperschaft)	0,00	0,00	0,00
2244	Sonstiger Finanzaufwand	0,00	0,00	0,00
2245	Nicht finanzierungswirksamer Finanzaufwand	0,00	0,00	0,00
22	Summe Aufwendungen	51.718,46	50.000,00	1.718,46
SA0	Saldo (0) Nettoergebnis (21 - 22)	-43.480,19	-41.800,00	-1.680,19
230	Entnahmen von Haushaltsrücklagen	0,00	0,00	0,00
2301	Entnahmen von Haushaltsrücklagen	0,00	0,00	0,00
240	Zuweisungen an Haushaltsrücklagen	0,00	0,00	0,00
2401	Zuweisungen an Haushaltsrücklagen	0,00	0,00	0,00
SA01	Saldo (01) Haushaltsrücklagen (230 - 240)	0,00	0,00	0,00
SA00	Saldo (00) Nettoergebnis nach Haushaltsrücklagen (Saldo 0 + Saldo 01)	-43.480,19	-41.800,00	-1.680,19

Dienstleistungen (Gruppe 8)

MVAG	Mittelverwendungs- und aufbringungsgruppen (1. und 2. Ebene)	RA 2024	VA 2024	RA - VA
211	Erträge aus der operativen Verwaltungstätigkeit	2.136.927,68	2.154.800,00	-17.872,32
2111	Erträge aus eigenen Abgaben	0,00	0,00	0,00
2112	Erträge aus Ertragsanteilen	0,00	0,00	0,00
2113	Erträge aus Gebühren	1.342.966,66	1.342.100,00	866,66
2114	Erträge aus Leistungen	88.829,46	88.700,00	129,46
2115	Erträge aus Besitz und wirtschaftlicher Tätigkeit	90.387,52	86.700,00	3.687,52
2116	Erträge aus Veräußerung und sonstige Erträge	604.486,71	633.000,00	-28.513,29
2117	Nicht finanzierungswirksame operative Erträge	10.257,33	4.300,00	5.957,33
212	Erträge aus Transfers	222.905,55	216.200,00	6.705,55
2121	Transferertrag von Trägern des öffentlichen Rechts	128.017,05	128.500,00	-482,95
2122	Transferertrag von Beteiligungen	0,00	0,00	0,00
2123	Transferertrag von Unternehmen (mit Finanzunternehmen)	0,00	0,00	0,00
2124	Transferertrag von Haushalten und Organisationen ohne Erwerbscharakter	0,00	0,00	0,00
2125	Transferertrag vom Ausland	0,00	0,00	0,00
2126	Investitions- und Tilgungszuschüsse zwischen Unternehmungen und Betrieben der Gebietskörperschaft und der Gebietskörperschaft	0,00	0,00	0,00
2127	Nicht finanzierungswirksamer Transferertrag	94.888,50	87.700,00	7.188,50
213	Finanzerträge	0,00	0,00	0,00
2131	Erträge aus Zinsen	0,00	0,00	0,00
2132	Erträge aus Zinsen aus derivativen Finanzinstrumenten mit und ohne Grundgeschäft	0,00	0,00	0,00
2133	Erträge aus Gewinnentnahmen von marktbestimmten Betrieben	0,00	0,00	0,00
2134	Sonstige Finanzerträge	0,00	0,00	0,00
2135	Erträge aus Dividenden/Gewinnausschüttungen	0,00	0,00	0,00
2136	Sonstige nicht finanzierungswirksame Finanzerträge	0,00	0,00	0,00
21	Summe Erträge	2.359.833,23	2.371.000,00	-11.166,77
221	Personalaufwand	577.863,12	563.100,00	14.763,12
2211	Personalaufwand (Bezüge, Nebengebühren, Mehrleistungen)	444.740,42	442.200,00	2.540,42
2212	Gesetzlicher und freiwilliger Sozialaufwand	115.711,24	106.400,00	9.311,24
2213	Sonstiger Personalaufwand	0,00	0,00	0,00
2214	Nicht finanzierungswirksamer Personalaufwand	17.411,46	14.500,00	2.911,46
222	Sachaufwand	1.541.437,07	1.642.100,00	-100.662,93
2221	Gebrauchs- und Verbrauchsgüter, Handelswaren	557.429,65	643.700,00	-86.270,35
2222	Verwaltungs- und Betriebsaufwand	94.267,68	99.700,00	-5.432,32
2223	Leasing- und Mietaufwand	68.347,24	66.800,00	1.547,24
2224	Instandhaltung	91.681,21	114.300,00	-22.618,79
2225	Sonstiger Sachaufwand	335.019,12	347.700,00	-12.680,88
2226	Nicht finanzierungswirksamer Sachaufwand	394.692,17	369.900,00	24.792,17

Dienstleistungen (Gruppe 8)

MVAG	Mittelverwendungs- und aufbringungsgruppen (1. und 2. Ebene)	RA 2024	VA 2024	RA - VA
223	Transferaufwand	296.822,16	296.800,00	22,16
2231	Transferaufwand an Träger des öffentlichen Rechts	73.366,28	73.400,00	-33,72
2232	Transferaufwand an Beteiligungen	0,00	0,00	0,00
2233	Transferaufwand an Unternehmen (mit Finanzunternehmen)	223.455,88	223.400,00	55,88
2234	Transferaufwand an Haushalte und Organisationen ohne Erwerbscharakter	0,00	0,00	0,00
2235	Transferaufwand an das Ausland	0,00	0,00	0,00
2236	Investitions- und Tilgungszuschüsse zwischen Unternehmungen und Betrieben der Gebietskörperschaft und der Gebietskörperschaft	0,00	0,00	0,00
2237	Nicht finanzierungswirksamer Transferaufwand	0,00	0,00	0,00
224	Finanzaufwand	106.079,72	105.400,00	679,72
2241	Aufwendungen für Zinsen	103.158,97	103.400,00	-241,03
2242	Zinsen und sonstige Aufwendungen aus derivativen Finanzinstrumenten mit und ohne Grundgeschäft	0,00	0,00	0,00
2243	Gewinnentnahmen von Unternehmungen und marktbestimmten Betrieben der Gebietskörperschaft (innerhalb der Gebietskörperschaft)	0,00	0,00	0,00
2244	Sonstiger Finanzaufwand	2.920,75	2.000,00	920,75
2245	Nicht finanzierungswirksamer Finanzaufwand	0,00	0,00	0,00
22	Summe Aufwendungen	2.522.202,07	2.607.400,00	-85.197,93
SA0	Saldo (0) Nettoergebnis (21 - 22)	-162.368,84	-236.400,00	74.031,16
230	Entnahmen von Haushaltsrücklagen	0,00	0,00	0,00
2301	Entnahmen von Haushaltsrücklagen	0,00	0,00	0,00
240	Zuweisungen an Haushaltsrücklagen	70.000,00	70.000,00	0,00
2401	Zuweisungen an Haushaltsrücklagen	70.000,00	70.000,00	0,00
SA01	Saldo (01) Haushaltsrücklagen (230 - 240)	-70.000,00	-70.000,00	0,00
SA00	Saldo (00) Nettoergebnis nach Haushaltsrücklagen (Saldo 0 + Saldo 01)	-232.368,84	-306.400,00	74.031,16

Finanzwirtschaft (Gruppe 9)

MVAG	Mittelverwendungs- und aufbringungsgruppen (1. und 2. Ebene)	RA 2024	VA 2024	RA - VA
211	Erträge aus der operativen Verwaltungstätigkeit	3.808.819,97	3.777.800,00	31.019,97
2111	Erträge aus eigenen Abgaben	814.794,36	801.300,00	13.494,36
2112	Erträge aus Ertragsanteilen	2.967.193,55	2.956.000,00	11.193,55
2113	Erträge aus Gebühren	0,00	0,00	0,00
2114	Erträge aus Leistungen	3.562,81	3.600,00	-37,19
2115	Erträge aus Besitz und wirtschaftlicher Tätigkeit	0,00	0,00	0,00
2116	Erträge aus Veräußerung und sonstige Erträge	21.983,26	15.100,00	6.883,26
2117	Nicht finanzierungswirksame operative Erträge	1.285,99	1.800,00	-514,01
212	Erträge aus Transfers	484.565,98	435.000,00	49.565,98
2121	Transferertrag von Trägern des öffentlichen Rechts	430.691,96	405.000,00	25.691,96
2122	Transferertrag von Beteiligungen	53.874,02	30.000,00	23.874,02
2123	Transferertrag von Unternehmen (mit Finanzunternehmen)	0,00	0,00	0,00
2124	Transferertrag von Haushalten und Organisationen ohne Erwerbscharakter	0,00	0,00	0,00
2125	Transferertrag vom Ausland	0,00	0,00	0,00
2126	Investitions- und Tilgungszuschüsse zwischen Unternehmungen und Betrieben der Gebietskörperschaft und der Gebietskörperschaft	0,00	0,00	0,00
2127	Nicht finanzierungswirksamer Transferertrag	0,00	0,00	0,00
213	Finanzerträge	31.441,11	36.300,00	-4.858,89
2131	Erträge aus Zinsen	31.441,11	36.300,00	-4.858,89
2132	Erträge aus Zinsen aus derivativen Finanzinstrumenten mit und ohne Grundgeschäft	0,00	0,00	0,00
2133	Erträge aus Gewinnentnahmen von marktbestimmten Betrieben	0,00	0,00	0,00
2134	Sonstige Finanzerträge	0,00	0,00	0,00
2135	Erträge aus Dividenden/Gewinnausschüttungen	0,00	0,00	0,00
2136	Sonstige nicht finanzierungswirksame Finanzerträge	0,00	0,00	0,00
21	Summe Erträge	4.324.827,06	4.249.100,00	75.727,06
221	Personalaufwand	42.066,70	42.400,00	-333,30
2211	Personalaufwand (Bezüge, Nebengebühren, Mehrleistungen)	34.192,89	34.300,00	-107,11
2212	Gesetzlicher und freiwilliger Sozialaufwand	7.873,81	8.100,00	-226,19
2213	Sonstiger Personalaufwand	0,00	0,00	0,00
2214	Nicht finanzierungswirksamer Personalaufwand	0,00	0,00	0,00
222	Sachaufwand	87.474,16	89.600,00	-2.125,84
2221	Gebrauchs- und Verbrauchsgüter, Handelswaren	0,00	300,00	-300,00
2222	Verwaltungs- und Betriebsaufwand	0,00	0,00	0,00
2223	Leasing- und Mietaufwand	3.191,62	3.200,00	-8,38
2224	Instandhaltung	0,00	0,00	0,00
2225	Sonstiger Sachaufwand	84.282,54	86.100,00	-1.817,46
2226	Nicht finanzierungswirksamer Sachaufwand	0,00	0,00	0,00

Finanzwirtschaft (Gruppe 9)

MVAG	Mittelverwendungs- und aufbringungsgruppen (1. und 2. Ebene)	RA 2024	VA 2024	RA - VA
223	Transferaufwand	0,00	0,00	0,00
2231	Transferaufwand an Träger des öffentlichen Rechts	0,00	0,00	0,00
2232	Transferaufwand an Beteiligungen	0,00	0,00	0,00
2233	Transferaufwand an Unternehmen (mit Finanzunternehmen)	0,00	0,00	0,00
2234	Transferaufwand an Haushalte und Organisationen ohne Erwerbscharakter	0,00	0,00	0,00
2235	Transferaufwand an das Ausland	0,00	0,00	0,00
2236	Investitions- und Tilgungszuschüsse zwischen Unternehmungen und Betrieben der Gebietskörperschaft und der Gebietskörperschaft	0,00	0,00	0,00
2237	Nicht finanzierungswirksamer Transferaufwand	0,00	0,00	0,00
224	Finanzaufwand	45.592,13	42.600,00	2.992,13
2241	Aufwendungen für Zinsen	0,00	100,00	-100,00
2242	Zinsen und sonstige Aufwendungen aus derivativen Finanzinstrumenten mit und ohne Grundgeschäft	0,00	0,00	0,00
2243	Gewinnentnahmen von Unternehmungen und marktbestimmten Betrieben der Gebietskörperschaft (innerhalb der Gebietskörperschaft)	0,00	0,00	0,00
2244	Sonstiger Finanzaufwand	2.590,34	2.500,00	90,34
2245	Nicht finanzierungswirksamer Finanzaufwand	43.001,79	40.000,00	3.001,79
22	Summe Aufwendungen	175.132,99	174.600,00	532,99
SA0	Saldo (0) Nettoergebnis (21 - 22)	4.149.694,07	4.074.500,00	75.194,07
230	Entnahmen von Haushaltsrücklagen	0,00	71.900,00	-71.900,00
2301	Entnahmen von Haushaltsrücklagen	0,00	71.900,00	-71.900,00
240	Zuweisungen an Haushaltsrücklagen	115.997,61	0,00	115.997,61
2401	Zuweisungen an Haushaltsrücklagen	115.997,61	0,00	115.997,61
SA01	Saldo (01) Haushaltsrücklagen (230 - 240)	-115.997,61	71.900,00	-187.897,61
SA00	Saldo (00) Nettoergebnis nach Haushaltsrücklagen (Saldo 0 + Saldo 01)	4.033.696,46	4.146.400,00	-112.703,54

Finanzierungshaushalt Bereichsbudget 1. und 2. Ebene
(Anlage 1b)

Vertretungskörper und allgemeine Verwaltung (Gruppe 0)

MVAG	Mittelverwendungs- und aufbringungsgruppen (1. und 2. Ebene)	RA 2024	VA 2024	RA - VA
311	Einzahlungen aus operativer Verwaltungstätigkeit	34.273,23	48.600,00	-14.326,77
3111	Einzahlungen aus eigenen Abgaben	0,00	0,00	0,00
3112	Einzahlungen aus Ertragsanteilen	0,00	0,00	0,00
3113	Einzahlungen aus Gebühren	0,00	0,00	0,00
3114	Einzahlungen aus Leistungen	33.666,63	47.600,00	-13.933,37
3115	Einzahlungen aus Besitz und wirtschaftlicher Tätigkeit	200,00	500,00	-300,00
3116	Einzahlungen aus Veräußerung von geringwertigen Wirtschaftsgütern (GWG) und sonstige Einzahlungen	406,60	500,00	-93,40
312	Einzahlungen aus Transfers	0,00	0,00	0,00
3121	Transferzahlungen von Trägern des öffentlichen Rechts	0,00	0,00	0,00
3122	Transferzahlungen von Beteiligten	0,00	0,00	0,00
3123	Transferzahlungen von Unternehmen (inkl. Finanzunternehmen)	0,00	0,00	0,00
3124	Transferzahlungen von Haushalten und Organisationen ohne Erwerbscharakter	0,00	0,00	0,00
3125	Transferzahlungen vom Ausland	0,00	0,00	0,00
3126	Investitions- und Tilgungszuschüsse zwischen Unternehmungen und Betrieben der Gebietskörperschaft und der Gebietskörperschaft	0,00	0,00	0,00
313	Einzahlungen aus Finanzerträgen	0,00	0,00	0,00
3131	Einzahlungen aus Zinserträgen	0,00	0,00	0,00
3132	Einzahlungen aus Zinsen aus derivativen Finanzinstrumenten mit und ohne Grundgeschäft	0,00	0,00	0,00
3133	Einzahlungen aus Gewinnentnahmen von marktbestimmten Betrieben	0,00	0,00	0,00
3134	Sonstige Einzahlungen aus Finanzerträgen	0,00	0,00	0,00
3135	Einzahlungen aus Dividenden/Gewinnausschüttungen	0,00	0,00	0,00
31	Summe Einzahlungen operative Gebarung	34.273,23	48.600,00	-14.326,77
321	Auszahlungen aus Personalaufwand	229.103,82	232.000,00	-2.896,18
3211	Auszahlungen für Personalaufwand (Bezüge, Nebengebühren, und Mehrleistungsvergütungen)	179.762,18	181.300,00	-1.537,82
3212	Auszahlungen für gesetzliche und freiwillige Sozialaufwendungen	49.341,64	50.700,00	-1.358,36
3213	Auszahlungen aus sonstigem Personalaufwand	0,00	0,00	0,00
322	Auszahlungen aus Sachaufwand	452.854,20	455.400,00	-2.545,80
3221	Auszahlungen für Gebrauchs- und Verbrauchsgüter, Handelswaren	13.381,38	13.400,00	-18,62
3222	Auszahlungen für Verwaltungs- und Betriebsaufwand	48.045,58	44.700,00	3.345,58
3223	Auszahlungen für Leasing- und Mietaufwand	59.038,67	59.500,00	-461,33
3224	Auszahlungen für Instandhaltung	88,39	100,00	-11,61
3225	Sonstige Auszahlungen aus Sachaufwand	332.300,18	337.700,00	-5.399,82
3226	Auszahlungen aus der Inanspruchnahme von Haftungen	0,00	0,00	0,00
323	Auszahlungen aus Transfers	57.322,37	57.400,00	-77,63
3231	Transferzahlungen an Träger des öffentlichen Rechts	27.469,05	27.500,00	-30,95

Vertretungskörper und allgemeine Verwaltung (Gruppe 0)

MVAG	Mittelverwendungs- und aufbringungsgruppen (1. und 2. Ebene)	RA 2024	VA 2024	RA - VA
3232	Transferzahlungen an Beteiligungen	0,00	0,00	0,00
3233	Transferzahlungen an Unternehmen (inkl. Finanzunternehmen)	0,00	0,00	0,00
3234	Transferzahlungen an Haushalte und Organisationen ohne Erwerbscharakter	29.853,32	29.900,00	-46,68
3235	Transferzahlungen an das Ausland	0,00	0,00	0,00
3236	Investitions- und Tilgungszuschüsse zwischen Unternehmungen und Betrieben der Gebietskörperschaft und der Gebietskörperschaft	0,00	0,00	0,00
324	Auszahlungen aus Finanzaufwand	0,00	0,00	0,00
3241	Auszahlungen für Zinsen	0,00	0,00	0,00
3242	Auszahlungen für Zinsen aus derivativen Finanzinstrumenten mit und ohne Grundgeschäft	0,00	0,00	0,00
3243	Auszahlungen aus Gewinnentnahmen von marktbestimmten Betrieben	0,00	0,00	0,00
3244	Sonstige Auszahlungen aus Finanzaufwendungen	0,00	0,00	0,00
32	Summe Auszahlungen operative Gebarung	739.280,39	744.800,00	-5.519,61
SA1	Saldo (1) Geldfluss aus der operativen Gebarung (31 – 32)	-705.007,16	-696.200,00	-8.807,16
331	Einzahlungen aus der Investitionstätigkeit	0,00	0,00	0,00
3311	Einzahlungen aus der Veräußerung von immateriellem Vermögen	0,00	0,00	0,00
3312	Einzahlungen aus der Veräußerung von Grundstücken und Grundstückeinrichtungen	0,00	0,00	0,00
3313	Einzahlungen aus der Veräußerung von Gebäuden und Bauten	0,00	0,00	0,00
3314	Einzahlungen aus der Veräußerung von technischen Anlagen, Fahrzeugen und Maschinen	0,00	0,00	0,00
3315	Einzahlungen aus der Veräußerung von Amts-, Betriebs- und Geschäftsausstattung	0,00	0,00	0,00
3316	Einzahlungen aus der Veräußerung von Kulturgütern	0,00	0,00	0,00
3317	Einzahlungen aus der Veräußerung von Beteiligungen	0,00	0,00	0,00
3318	Einzahlungen aus der Veräußerung von kofinanzierten Schutzbauten	0,00	0,00	0,00
332	Einzahlungen aus der Rückzahlung von Darlehen sowie gewährten Vorschüssen	1.600,00	1.600,00	0,00
3321	Einzahlungen aus Darlehen an Träger des öffentlichen Rechts	0,00	0,00	0,00
3322	Einzahlungen aus Darlehen an Beteiligungen	0,00	0,00	0,00
3323	Einzahlungen aus Darlehen an Unternehmen und Haushalte	0,00	0,00	0,00
3325	Einzahlungen aus Vorschüssen und Anzahlungen	1.600,00	1.600,00	0,00
333	Einzahlungen aus Kapitaltransfers	0,00	0,00	0,00
3331	Kapitaltransferzahlungen von Trägern des öffentlichen Rechts	0,00	0,00	0,00
3332	Kapitaltransferzahlungen von Beteiligungen	0,00	0,00	0,00
3333	Kapitaltransferzahlungen von Unternehmen	0,00	0,00	0,00
3334	Kapitaltransferzahlungen von Haushalten und Organisationen ohne Erwerbscharakter	0,00	0,00	0,00
3335	Kapitaltransferzahlungen vom Ausland	0,00	0,00	0,00

Vertretungskörper und allgemeine Verwaltung (Gruppe 0)

MVAG	Mittelverwendungs- und aufbringungsgruppen (1. und 2. Ebene)	RA 2024	VA 2024	RA - VA
33	Summe Einzahlungen investive Gebarung	1.600,00	1.600,00	0,00
341	Auszahlungen aus der Investitionstätigkeit	19.992,93	23.800,00	-3.807,07
3411	Auszahlungen für den Erwerb von immateriellem Vermögen	18.793,93	20.800,00	-2.006,07
3412	Auszahlungen für den Erwerb von Grundstücken und Grundstückseinrichtungen	0,00	0,00	0,00
3413	Auszahlungen für den Erwerb von Gebäuden und Bauten	0,00	0,00	0,00
3414	Auszahlungen für den Erwerb von technischen Anlagen, Fahrzeugen und Maschinen	0,00	0,00	0,00
3415	Auszahlungen für den Erwerb von Amts-, Betriebs- und Geschäftsausstattung	1.199,00	3.000,00	-1.801,00
3416	Auszahlungen für den Erwerb von Kulturgütern	0,00	0,00	0,00
3417	Auszahlungen für den Erwerb von Beteiligungen	0,00	0,00	0,00
3418	Auszahlungen für den Erwerb von kofinanzierten Schutzbauten	0,00	0,00	0,00
342	Auszahlungen aus der Gewährung von Darlehen sowie gewährten Vorschüssen	2.350,00	1.600,00	750,00
3421	Auszahlungen von Darlehen an Träger des öffentlichen Rechts	0,00	0,00	0,00
3422	Auszahlungen von Darlehen an Beteiligungen	0,00	0,00	0,00
3423	Auszahlungen von Darlehen an Unternehmen und Haushalte	0,00	0,00	0,00
3425	Auszahlungen von Vorschüssen und Anzahlungen	2.350,00	1.600,00	750,00
343	Auszahlungen aus Kapitaltransfers	0,00	0,00	0,00
3431	Kapitaltransferzahlungen an Träger des öffentlichen Rechts	0,00	0,00	0,00
3432	Kapitaltransferzahlungen an Beteiligungen	0,00	0,00	0,00
3433	Kapitaltransferzahlungen an Unternehmen (Finanzunternehmen)	0,00	0,00	0,00
3434	Kapitaltransferzahlungen an Haushalte und Organisationen ohne Erwerbscharakter	0,00	0,00	0,00
3435	Kapitaltransferzahlungen an das Ausland	0,00	0,00	0,00
34	Summe Auszahlungen investive Gebarung	22.342,93	25.400,00	-3.057,07
SA2	Saldo (2) Geldfluss aus der investiven Gebarung (33 – 34)	-20.742,93	-23.800,00	3.057,07
SA3	Saldo (3) Nettofinanzierungssaldo (Saldo 1 + Saldo 2)	-725.750,09	-720.000,00	-5.750,09
351	Einzahlungen aus der Aufnahme von Finanzschulden	0,00	0,00	0,00
3511	Einzahlungen aus empfangenen Darlehen von öffentlichen Körperschaften und Rechtsträgern	0,00	0,00	0,00
3512	Einzahlungen aus empfangenen Darlehen von Beteiligungen	0,00	0,00	0,00
3513	Einzahlungen aus empfangenen Darlehen von Unternehmen und privaten Haushalten	0,00	0,00	0,00
3514	Einzahlungen aus Finanzschulden (Finanzunternehmen)	0,00	0,00	0,00
3515	Einzahlungen aus Aufnahmen von Leasingverbindlichkeiten	0,00	0,00	0,00
353	Einzahlungen infolge eines Kapitaltausches bei derivativen Finanzinstrumenten mit Grundgeschäft	0,00	0,00	0,00
3530	Einzahlungen infolge eines Kapitaltausches bei derivativen Finanzinstrumenten mit Grundgeschäft	0,00	0,00	0,00

Vertretungskörper und allgemeine Verwaltung (Gruppe 0)

MVAG	Mittelverwendungs- und aufbringungsgruppen (1. und 2. Ebene)	RA 2024	VA 2024	RA - VA
355	Einzahlungen aus dem Abgang von Finanzinstrumenten	0,00	0,00	0,00
3550	Einzahlungen aus dem Abgang von Finanzinstrumenten	0,00	0,00	0,00
35	Summe Einzahlungen aus der Finanzierungstätigkeit	0,00	0,00	0,00
361	Auszahlungen aus der Tilgung von Finanzschulden	0,00	0,00	0,00
3611	Auszahlungen aus empfangenen Darlehen von öffentlichen Körperschaften und Rechtsträgern	0,00	0,00	0,00
3612	Auszahlungen aus empfangenen Darlehen von Beteiligungen	0,00	0,00	0,00
3613	Auszahlungen aus empfangenen Darlehen von Unternehmen und privaten Haushalten	0,00	0,00	0,00
3614	Auszahlungen aus Finanzschulden	0,00	0,00	0,00
3615	Auszahlungen aus Rückzahlungen von Leasingverbindlichkeiten	0,00	0,00	0,00
363	Auszahlungen infolge eines Kapitaltausches bei derivativen Finanzinstrumenten mit Grundgeschäft	0,00	0,00	0,00
3630	Auszahlungen infolge eines Kapitaltausches bei derivativen Finanzinstrumenten mit Grundgeschäft	0,00	0,00	0,00
365	Auszahlungen für den Erwerb von Finanzinstrumenten	0,00	0,00	0,00
3650	Auszahlungen für den Erwerb von Finanzinstrumenten	0,00	0,00	0,00
36	Summe Auszahlungen aus der Finanzierungstätigkeit	0,00	0,00	0,00
SA4	Saldo (4) Geldfluss aus der Finanzierungstätigkeit (35 – 36)	0,00	0,00	0,00
SA5	Saldo (5) Geldfluss aus der voranschlagswirksamen Gebarung (Saldo 3 + Saldo 4)	-725.750,09	-720.000,00	-5.750,09

Öffentliche Ordnung und Sicherheit (Gruppe 1)

MVAG	Mittelverwendungs- und aufbringungsgruppen (1. und 2. Ebene)	RA 2024	VA 2024	RA - VA
311	Einzahlungen aus operativer Verwaltungstätigkeit	23.938,36	34.600,00	-10.661,64
3111	Einzahlungen aus eigenen Abgaben	0,00	0,00	0,00
3112	Einzahlungen aus Ertragsanteilen	0,00	0,00	0,00
3113	Einzahlungen aus Gebühren	0,00	0,00	0,00
3114	Einzahlungen aus Leistungen	19.378,00	30.000,00	-10.622,00
3115	Einzahlungen aus Besitz und wirtschaftlicher Tätigkeit	2.409,58	2.400,00	9,58
3116	Einzahlungen aus Veräußerung von geringwertigen Wirtschaftsgütern (GWG) und sonstige Einzahlungen	2.150,78	2.200,00	-49,22
312	Einzahlungen aus Transfers	330.000,00	330.000,00	0,00
3121	Transferzahlungen von Trägern des öffentlichen Rechts	330.000,00	330.000,00	0,00
3122	Transferzahlungen von Beteiligten	0,00	0,00	0,00
3123	Transferzahlungen von Unternehmen (inkl. Finanzunternehmen)	0,00	0,00	0,00
3124	Transferzahlungen von Haushalten und Organisationen ohne Erwerbscharakter	0,00	0,00	0,00
3125	Transferzahlungen vom Ausland	0,00	0,00	0,00
3126	Investitions- und Tilgungszuschüsse zwischen Unternehmungen und Betrieben der Gebietskörperschaft und der Gebietskörperschaft	0,00	0,00	0,00
313	Einzahlungen aus Finanzerträgen	0,00	0,00	0,00
3131	Einzahlungen aus Zinserträgen	0,00	0,00	0,00
3132	Einzahlungen aus Zinsen aus derivativen Finanzinstrumenten mit und ohne Grundgeschäft	0,00	0,00	0,00
3133	Einzahlungen aus Gewinnentnahmen von marktbestimmten Betrieben	0,00	0,00	0,00
3134	Sonstige Einzahlungen aus Finanzerträgen	0,00	0,00	0,00
3135	Einzahlungen aus Dividenden/Gewinnausschüttungen	0,00	0,00	0,00
31	Summe Einzahlungen operative Gebarung	353.938,36	364.600,00	-10.661,64
321	Auszahlungen aus Personalaufwand	1.773,13	1.900,00	-126,87
3211	Auszahlungen für Personalaufwand (Bezüge, Nebengebühren, und Mehrleistungsvergütungen)	1.449,23	1.500,00	-50,77
3212	Auszahlungen für gesetzliche und freiwillige Sozialaufwendungen	323,90	400,00	-76,10
3213	Auszahlungen aus sonstigem Personalaufwand	0,00	0,00	0,00
322	Auszahlungen aus Sachaufwand	218.863,51	226.200,00	-7.336,49
3221	Auszahlungen für Gebrauchs- und Verbrauchsgüter, Handelswaren	13.588,92	12.000,00	1.588,92
3222	Auszahlungen für Verwaltungs- und Betriebsaufwand	78.956,27	82.900,00	-3.943,73
3223	Auszahlungen für Leasing- und Mietaufwand	2.584,25	2.600,00	-15,75
3224	Auszahlungen für Instandhaltung	98.750,44	108.400,00	-9.649,56
3225	Sonstige Auszahlungen aus Sachaufwand	24.983,63	20.300,00	4.683,63
3226	Auszahlungen aus der Inanspruchnahme von Haftungen	0,00	0,00	0,00
323	Auszahlungen aus Transfers	5.386,60	6.000,00	-613,40
3231	Transferzahlungen an Träger des öffentlichen Rechts	0,00	0,00	0,00

Öffentliche Ordnung und Sicherheit (Gruppe 1)

MVAG	Mittelverwendungs- und aufbringungsgruppen (1. und 2. Ebene)	RA 2024	VA 2024	RA - VA
3232	Transferzahlungen an Beteiligungen	0,00	0,00	0,00
3233	Transferzahlungen an Unternehmen (inkl. Finanzunternehmen)	0,00	0,00	0,00
3234	Transferzahlungen an Haushalte und Organisationen ohne Erwerbscharakter	5.386,60	6.000,00	-613,40
3235	Transferzahlungen an das Ausland	0,00	0,00	0,00
3236	Investitions- und Tilgungszuschüsse zwischen Unternehmungen und Betrieben der Gebietskörperschaft und der Gebietskörperschaft	0,00	0,00	0,00
324	Auszahlungen aus Finanzaufwand	0,00	0,00	0,00
3241	Auszahlungen für Zinsen	0,00	0,00	0,00
3242	Auszahlungen für Zinsen aus derivativen Finanzinstrumenten mit und ohne Grundgeschäft	0,00	0,00	0,00
3243	Auszahlungen aus Gewinnentnahmen von marktbestimmten Betrieben	0,00	0,00	0,00
3244	Sonstige Auszahlungen aus Finanzaufwendungen	0,00	0,00	0,00
32	Summe Auszahlungen operative Gebarung	226.023,24	234.100,00	-8.076,76
SA1	Saldo (1) Geldfluss aus der operativen Gebarung (31 – 32)	127.915,12	130.500,00	-2.584,88
331	Einzahlungen aus der Investitionstätigkeit	0,00	0,00	0,00
3311	Einzahlungen aus der Veräußerung von immateriellem Vermögen	0,00	0,00	0,00
3312	Einzahlungen aus der Veräußerung von Grundstücken und Grundstückeinrichtungen	0,00	0,00	0,00
3313	Einzahlungen aus der Veräußerung von Gebäuden und Bauten	0,00	0,00	0,00
3314	Einzahlungen aus der Veräußerung von technischen Anlagen, Fahrzeugen und Maschinen	0,00	0,00	0,00
3315	Einzahlungen aus der Veräußerung von Amts-, Betriebs- und Geschäftsausstattung	0,00	0,00	0,00
3316	Einzahlungen aus der Veräußerung von Kulturgütern	0,00	0,00	0,00
3317	Einzahlungen aus der Veräußerung von Beteiligungen	0,00	0,00	0,00
3318	Einzahlungen aus der Veräußerung von kofinanzierten Schutzbauten	0,00	0,00	0,00
332	Einzahlungen aus der Rückzahlung von Darlehen sowie gewährten Vorschüssen	0,00	0,00	0,00
3321	Einzahlungen aus Darlehen an Träger des öffentlichen Rechts	0,00	0,00	0,00
3322	Einzahlungen aus Darlehen an Beteiligungen	0,00	0,00	0,00
3323	Einzahlungen aus Darlehen an Unternehmen und Haushalte	0,00	0,00	0,00
3325	Einzahlungen aus Vorschüssen und Anzahlungen	0,00	0,00	0,00
333	Einzahlungen aus Kapitaltransfers	179.796,00	189.800,00	-10.004,00
3331	Kapitaltransferzahlungen von Trägern des öffentlichen Rechts	179.796,00	189.800,00	-10.004,00
3332	Kapitaltransferzahlungen von Beteiligungen	0,00	0,00	0,00
3333	Kapitaltransferzahlungen von Unternehmen	0,00	0,00	0,00
3334	Kapitaltransferzahlungen von Haushalten und Organisationen ohne Erwerbscharakter	0,00	0,00	0,00
3335	Kapitaltransferzahlungen vom Ausland	0,00	0,00	0,00

Öffentliche Ordnung und Sicherheit (Gruppe 1)

MVAG	Mittelverwendungs- und aufbringungsgruppen (1. und 2. Ebene)	RA 2024	VA 2024	RA - VA
33	Summe Einzahlungen investive Gebarung	179.796,00	189.800,00	-10.004,00
341	Auszahlungen aus der Investitionstätigkeit	1.591.043,29	1.267.500,00	323.543,29
3411	Auszahlungen für den Erwerb von immateriellem Vermögen	0,00	0,00	0,00
3412	Auszahlungen für den Erwerb von Grundstücken und Grundstückseinrichtungen	0,00	0,00	0,00
3413	Auszahlungen für den Erwerb von Gebäuden und Bauten	1.591.043,29	1.267.500,00	323.543,29
3414	Auszahlungen für den Erwerb von technischen Anlagen, Fahrzeugen und Maschinen	0,00	0,00	0,00
3415	Auszahlungen für den Erwerb von Amts-, Betriebs- und Geschäftsausstattung	0,00	0,00	0,00
3416	Auszahlungen für den Erwerb von Kulturgütern	0,00	0,00	0,00
3417	Auszahlungen für den Erwerb von Beteiligungen	0,00	0,00	0,00
3418	Auszahlungen für den Erwerb von kofinanzierten Schutzbauten	0,00	0,00	0,00
342	Auszahlungen aus der Gewährung von Darlehen sowie gewährten Vorschüssen	0,00	0,00	0,00
3421	Auszahlungen von Darlehen an Träger des öffentlichen Rechts	0,00	0,00	0,00
3422	Auszahlungen von Darlehen an Beteiligungen	0,00	0,00	0,00
3423	Auszahlungen von Darlehen an Unternehmen und Haushalte	0,00	0,00	0,00
3425	Auszahlungen von Vorschüssen und Anzahlungen	0,00	0,00	0,00
343	Auszahlungen aus Kapitaltransfers	14.651,05	15.000,00	-348,95
3431	Kapitaltransferzahlungen an Träger des öffentlichen Rechts	0,00	0,00	0,00
3432	Kapitaltransferzahlungen an Beteiligungen	0,00	0,00	0,00
3433	Kapitaltransferzahlungen an Unternehmen (Finanzunternehmen)	0,00	0,00	0,00
3434	Kapitaltransferzahlungen an Haushalte und Organisationen ohne Erwerbscharakter	14.651,05	15.000,00	-348,95
3435	Kapitaltransferzahlungen an das Ausland	0,00	0,00	0,00
34	Summe Auszahlungen investive Gebarung	1.605.694,34	1.282.500,00	323.194,34
SA2	Saldo (2) Geldfluss aus der investiven Gebarung (33 – 34)	-1.425.898,34	-1.092.700,00	-333.198,34
SA3	Saldo (3) Nettofinanzierungssaldo (Saldo 1 + Saldo 2)	-1.297.983,22	-962.200,00	-335.783,22
351	Einzahlungen aus der Aufnahme von Finanzschulden	0,00	0,00	0,00
3511	Einzahlungen aus empfangenen Darlehen von öffentlichen Körperschaften und Rechtsträgern	0,00	0,00	0,00
3512	Einzahlungen aus empfangenen Darlehen von Beteiligungen	0,00	0,00	0,00
3513	Einzahlungen aus empfangenen Darlehen von Unternehmen und privaten Haushalten	0,00	0,00	0,00
3514	Einzahlungen aus Finanzschulden (Finanzunternehmen)	0,00	0,00	0,00
3515	Einzahlungen aus Aufnahmen von Leasingverbindlichkeiten	0,00	0,00	0,00
353	Einzahlungen infolge eines Kapitaltausches bei derivativen Finanzinstrumenten mit Grundgeschäft	0,00	0,00	0,00
3530	Einzahlungen infolge eines Kapitaltausches bei derivativen Finanzinstrumenten mit Grundgeschäft	0,00	0,00	0,00

Öffentliche Ordnung und Sicherheit (Gruppe 1)

MVAG	Mittelverwendungs- und aufbringungsgruppen (1. und 2. Ebene)	RA 2024	VA 2024	RA - VA
355	Einzahlungen aus dem Abgang von Finanzinstrumenten	0,00	0,00	0,00
3550	Einzahlungen aus dem Abgang von Finanzinstrumenten	0,00	0,00	0,00
35	Summe Einzahlungen aus der Finanzierungstätigkeit	0,00	0,00	0,00
361	Auszahlungen aus der Tilgung von Finanzschulden	0,00	0,00	0,00
3611	Auszahlungen aus empfangenen Darlehen von öffentlichen Körperschaften und Rechtsträgern	0,00	0,00	0,00
3612	Auszahlungen aus empfangenen Darlehen von Beteiligungen	0,00	0,00	0,00
3613	Auszahlungen aus empfangenen Darlehen von Unternehmen und privaten Haushalten	0,00	0,00	0,00
3614	Auszahlungen aus Finanzschulden	0,00	0,00	0,00
3615	Auszahlungen aus Rückzahlungen von Leasingverbindlichkeiten	0,00	0,00	0,00
363	Auszahlungen infolge eines Kapitaltausches bei derivativen Finanzinstrumenten mit Grundgeschäft	0,00	0,00	0,00
3630	Auszahlungen infolge eines Kapitaltausches bei derivativen Finanzinstrumenten mit Grundgeschäft	0,00	0,00	0,00
365	Auszahlungen für den Erwerb von Finanzinstrumenten	0,00	0,00	0,00
3650	Auszahlungen für den Erwerb von Finanzinstrumenten	0,00	0,00	0,00
36	Summe Auszahlungen aus der Finanzierungstätigkeit	0,00	0,00	0,00
SA4	Saldo (4) Geldfluss aus der Finanzierungstätigkeit (35 – 36)	0,00	0,00	0,00
SA5	Saldo (5) Geldfluss aus der voranschlagswirksamen Gebarung (Saldo 3 + Saldo 4)	-1.297.983,22	-962.200,00	-335.783,22

Unterricht, Erziehung, Sport und Wissenschaft (Gruppe 2)

MVAG	Mittelverwendungs- und aufbringungsgruppen (1. und 2. Ebene)	RA 2024	VA 2024	RA - VA
311	Einzahlungen aus operativer Verwaltungstätigkeit	179.865,64	191.000,00	-11.134,36
3111	Einzahlungen aus eigenen Abgaben	0,00	0,00	0,00
3112	Einzahlungen aus Ertragsanteilen	0,00	0,00	0,00
3113	Einzahlungen aus Gebühren	0,00	0,00	0,00
3114	Einzahlungen aus Leistungen	147.524,96	153.100,00	-5.575,04
3115	Einzahlungen aus Besitz und wirtschaftlicher Tätigkeit	32.340,68	37.900,00	-5.559,32
3116	Einzahlungen aus Veräußerung von geringwertigen Wirtschaftsgütern (GWG) und sonstige Einzahlungen	0,00	0,00	0,00
312	Einzahlungen aus Transfers	139.028,88	117.400,00	21.628,88
3121	Transferzahlungen von Trägern des öffentlichen Rechts	139.028,88	117.400,00	21.628,88
3122	Transferzahlungen von Beteiligten	0,00	0,00	0,00
3123	Transferzahlungen von Unternehmen (inkl. Finanzunternehmen)	0,00	0,00	0,00
3124	Transferzahlungen von Haushalten und Organisationen ohne Erwerbscharakter	0,00	0,00	0,00
3125	Transferzahlungen vom Ausland	0,00	0,00	0,00
3126	Investitions- und Tilgungszuschüsse zwischen Unternehmungen und Betrieben der Gebietskörperschaft und der Gebietskörperschaft	0,00	0,00	0,00
313	Einzahlungen aus Finanzerträgen	0,00	0,00	0,00
3131	Einzahlungen aus Zinserträgen	0,00	0,00	0,00
3132	Einzahlungen aus Zinsen aus derivativen Finanzinstrumenten mit und ohne Grundgeschäft	0,00	0,00	0,00
3133	Einzahlungen aus Gewinnentnahmen von marktbestimmten Betrieben	0,00	0,00	0,00
3134	Sonstige Einzahlungen aus Finanzerträgen	0,00	0,00	0,00
3135	Einzahlungen aus Dividenden/Gewinnausschüttungen	0,00	0,00	0,00
31	Summe Einzahlungen operative Gebarung	318.894,52	308.400,00	10.494,52
321	Auszahlungen aus Personalaufwand	574.867,38	609.200,00	-34.332,62
3211	Auszahlungen für Personalaufwand (Bezüge, Nebengebühren, und Mehrleistungsvergütungen)	452.600,00	480.500,00	-27.900,00
3212	Auszahlungen für gesetzliche und freiwillige Sozialaufwendungen	122.267,38	128.700,00	-6.432,62
3213	Auszahlungen aus sonstigem Personalaufwand	0,00	0,00	0,00
322	Auszahlungen aus Sachaufwand	491.771,69	492.600,00	-828,31
3221	Auszahlungen für Gebrauchs- und Verbrauchsgüter, Handelswaren	66.318,24	68.800,00	-2.481,76
3222	Auszahlungen für Verwaltungs- und Betriebsaufwand	152.943,07	143.000,00	9.943,07
3223	Auszahlungen für Leasing- und Mietaufwand	131.697,25	132.300,00	-602,75
3224	Auszahlungen für Instandhaltung	22.565,92	27.400,00	-4.834,08
3225	Sonstige Auszahlungen aus Sachaufwand	118.247,21	121.100,00	-2.852,79
3226	Auszahlungen aus der Inanspruchnahme von Haftungen	0,00	0,00	0,00
323	Auszahlungen aus Transfers	109.953,07	124.800,00	-14.846,93
3231	Transferzahlungen an Träger des öffentlichen Rechts	109.746,27	109.800,00	-53,73

Unterricht, Erziehung, Sport und Wissenschaft (Gruppe 2)

MVAG	Mittelverwendungs- und aufbringungsgruppen (1. und 2. Ebene)	RA 2024	VA 2024	RA - VA
3232	Transferzahlungen an Beteiligungen	0,00	0,00	0,00
3233	Transferzahlungen an Unternehmen (inkl. Finanzunternehmen)	0,00	0,00	0,00
3234	Transferzahlungen an Haushalte und Organisationen ohne Erwerbscharakter	206,80	15.000,00	-14.793,20
3235	Transferzahlungen an das Ausland	0,00	0,00	0,00
3236	Investitions- und Tilgungszuschüsse zwischen Unternehmungen und Betrieben der Gebietskörperschaft und der Gebietskörperschaft	0,00	0,00	0,00
324	Auszahlungen aus Finanzaufwand	2.377,77	2.200,00	177,77
3241	Auszahlungen für Zinsen	2.377,77	2.200,00	177,77
3242	Auszahlungen für Zinsen aus derivativen Finanzinstrumenten mit und ohne Grundgeschäft	0,00	0,00	0,00
3243	Auszahlungen aus Gewinnentnahmen von marktbestimmten Betrieben	0,00	0,00	0,00
3244	Sonstige Auszahlungen aus Finanzaufwendungen	0,00	0,00	0,00
32	Summe Auszahlungen operative Gebarung	1.178.969,91	1.228.800,00	-49.830,09
SA1	Saldo (1) Geldfluss aus der operativen Gebarung (31 – 32)	-860.075,39	-920.400,00	60.324,61
331	Einzahlungen aus der Investitionstätigkeit	0,00	0,00	0,00
3311	Einzahlungen aus der Veräußerung von immateriellem Vermögen	0,00	0,00	0,00
3312	Einzahlungen aus der Veräußerung von Grundstücken und Grundstückeinrichtungen	0,00	0,00	0,00
3313	Einzahlungen aus der Veräußerung von Gebäuden und Bauten	0,00	0,00	0,00
3314	Einzahlungen aus der Veräußerung von technischen Anlagen, Fahrzeugen und Maschinen	0,00	0,00	0,00
3315	Einzahlungen aus der Veräußerung von Amts-, Betriebs- und Geschäftsausstattung	0,00	0,00	0,00
3316	Einzahlungen aus der Veräußerung von Kulturgütern	0,00	0,00	0,00
3317	Einzahlungen aus der Veräußerung von Beteiligungen	0,00	0,00	0,00
3318	Einzahlungen aus der Veräußerung von kofinanzierten Schutzbauten	0,00	0,00	0,00
332	Einzahlungen aus der Rückzahlung von Darlehen sowie gewährten Vorschüssen	0,00	0,00	0,00
3321	Einzahlungen aus Darlehen an Träger des öffentlichen Rechts	0,00	0,00	0,00
3322	Einzahlungen aus Darlehen an Beteiligungen	0,00	0,00	0,00
3323	Einzahlungen aus Darlehen an Unternehmen und Haushalte	0,00	0,00	0,00
3325	Einzahlungen aus Vorschüssen und Anzahlungen	0,00	0,00	0,00
333	Einzahlungen aus Kapitaltransfers	0,00	5.000,00	-5.000,00
3331	Kapitaltransferzahlungen von Trägern des öffentlichen Rechts	0,00	5.000,00	-5.000,00
3332	Kapitaltransferzahlungen von Beteiligungen	0,00	0,00	0,00
3333	Kapitaltransferzahlungen von Unternehmen	0,00	0,00	0,00
3334	Kapitaltransferzahlungen von Haushalten und Organisationen ohne Erwerbscharakter	0,00	0,00	0,00
3335	Kapitaltransferzahlungen vom Ausland	0,00	0,00	0,00

Unterricht, Erziehung, Sport und Wissenschaft (Gruppe 2)

MVAG	Mittelverwendungs- und aufbringungsgruppen (1. und 2. Ebene)	RA 2024	VA 2024	RA - VA
33	Summe Einzahlungen investive Gebarung	0,00	5.000,00	-5.000,00
341	Auszahlungen aus der Investitionstätigkeit	30.007,10	30.000,00	7,10
3411	Auszahlungen für den Erwerb von immateriellem Vermögen	0,00	0,00	0,00
3412	Auszahlungen für den Erwerb von Grundstücken und Grundstückseinrichtungen	3.266,95	3.300,00	-33,05
3413	Auszahlungen für den Erwerb von Gebäuden und Bauten	15.714,00	15.700,00	14,00
3414	Auszahlungen für den Erwerb von technischen Anlagen, Fahrzeugen und Maschinen	0,00	0,00	0,00
3415	Auszahlungen für den Erwerb von Amts-, Betriebs- und Geschäftsausstattung	11.026,15	11.000,00	26,15
3416	Auszahlungen für den Erwerb von Kulturgütern	0,00	0,00	0,00
3417	Auszahlungen für den Erwerb von Beteiligungen	0,00	0,00	0,00
3418	Auszahlungen für den Erwerb von kofinanzierten Schutzbauten	0,00	0,00	0,00
342	Auszahlungen aus der Gewährung von Darlehen sowie gewährten Vorschüssen	38.946,72	38.900,00	46,72
3421	Auszahlungen von Darlehen an Träger des öffentlichen Rechts	0,00	0,00	0,00
3422	Auszahlungen von Darlehen an Beteiligungen	0,00	0,00	0,00
3423	Auszahlungen von Darlehen an Unternehmen und Haushalte	0,00	0,00	0,00
3425	Auszahlungen von Vorschüssen und Anzahlungen	38.946,72	38.900,00	46,72
343	Auszahlungen aus Kapitaltransfers	26.465,00	26.500,00	-35,00
3431	Kapitaltransferzahlungen an Träger des öffentlichen Rechts	0,00	0,00	0,00
3432	Kapitaltransferzahlungen an Beteiligungen	0,00	0,00	0,00
3433	Kapitaltransferzahlungen an Unternehmen (Finanzunternehmen)	26.465,00	26.500,00	-35,00
3434	Kapitaltransferzahlungen an Haushalte und Organisationen ohne Erwerbscharakter	0,00	0,00	0,00
3435	Kapitaltransferzahlungen an das Ausland	0,00	0,00	0,00
34	Summe Auszahlungen investive Gebarung	95.418,82	95.400,00	18,82
SA2	Saldo (2) Geldfluss aus der investiven Gebarung (33 – 34)	-95.418,82	-90.400,00	-5.018,82
SA3	Saldo (3) Nettofinanzierungssaldo (Saldo 1 + Saldo 2)	-955.494,21	-1.010.800,00	55.305,79
351	Einzahlungen aus der Aufnahme von Finanzschulden	0,00	0,00	0,00
3511	Einzahlungen aus empfangenen Darlehen von öffentlichen Körperschaften und Rechtsträgern	0,00	0,00	0,00
3512	Einzahlungen aus empfangenen Darlehen von Beteiligungen	0,00	0,00	0,00
3513	Einzahlungen aus empfangenen Darlehen von Unternehmen und privaten Haushalten	0,00	0,00	0,00
3514	Einzahlungen aus Finanzschulden (Finanzunternehmen)	0,00	0,00	0,00
3515	Einzahlungen aus Aufnahmen von Leasingverbindlichkeiten	0,00	0,00	0,00
353	Einzahlungen infolge eines Kapitaltausches bei derivativen Finanzinstrumenten mit Grundgeschäft	0,00	0,00	0,00
3530	Einzahlungen infolge eines Kapitaltausches bei derivativen Finanzinstrumenten mit Grundgeschäft	0,00	0,00	0,00

Unterricht, Erziehung, Sport und Wissenschaft (Gruppe 2)

MVAG	Mittelverwendungs- und aufbringungsgruppen (1. und 2. Ebene)	RA 2024	VA 2024	RA - VA
355	Einzahlungen aus dem Abgang von Finanzinstrumenten	0,00	0,00	0,00
3550	Einzahlungen aus dem Abgang von Finanzinstrumenten	0,00	0,00	0,00
35	Summe Einzahlungen aus der Finanzierungstätigkeit	0,00	0,00	0,00
361	Auszahlungen aus der Tilgung von Finanzschulden	34.063,23	34.100,00	-36,77
3611	Auszahlungen aus empfangenen Darlehen von öffentlichen Körperschaften und Rechtsträgern	0,00	0,00	0,00
3612	Auszahlungen aus empfangenen Darlehen von Beteiligungen	0,00	0,00	0,00
3613	Auszahlungen aus empfangenen Darlehen von Unternehmen und privaten Haushalten	0,00	0,00	0,00
3614	Auszahlungen aus Finanzschulden	34.063,23	34.100,00	-36,77
3615	Auszahlungen aus Rückzahlungen von Leasingverbindlichkeiten	0,00	0,00	0,00
363	Auszahlungen infolge eines Kapitaltausches bei derivativen Finanzinstrumenten mit Grundgeschäft	0,00	0,00	0,00
3630	Auszahlungen infolge eines Kapitaltausches bei derivativen Finanzinstrumenten mit Grundgeschäft	0,00	0,00	0,00
365	Auszahlungen für den Erwerb von Finanzinstrumenten	0,00	0,00	0,00
3650	Auszahlungen für den Erwerb von Finanzinstrumenten	0,00	0,00	0,00
36	Summe Auszahlungen aus der Finanzierungstätigkeit	34.063,23	34.100,00	-36,77
SA4	Saldo (4) Geldfluss aus der Finanzierungstätigkeit (35 – 36)	-34.063,23	-34.100,00	36,77
SA5	Saldo (5) Geldfluss aus der voranschlagswirksamen Gebarung (Saldo 3 + Saldo 4)	-989.557,44	-1.044.900,00	55.342,56

Kunst, Kultur und Kultus (Gruppe 3)

MVAG	Mittelverwendungs- und aufbringungsgruppen (1. und 2. Ebene)	RA 2024	VA 2024	RA - VA
311	Einzahlungen aus operativer Verwaltungstätigkeit	737,50	700,00	37,50
3111	Einzahlungen aus eigenen Abgaben	0,00	0,00	0,00
3112	Einzahlungen aus Ertragsanteilen	0,00	0,00	0,00
3113	Einzahlungen aus Gebühren	737,50	700,00	37,50
3114	Einzahlungen aus Leistungen	0,00	0,00	0,00
3115	Einzahlungen aus Besitz und wirtschaftlicher Tätigkeit	0,00	0,00	0,00
3116	Einzahlungen aus Veräußerung von geringwertigen Wirtschaftsgütern (GWG) und sonstige Einzahlungen	0,00	0,00	0,00
312	Einzahlungen aus Transfers	0,00	500,00	-500,00
3121	Transferzahlungen von Trägern des öffentlichen Rechts	0,00	500,00	-500,00
3122	Transferzahlungen von Beteiligten	0,00	0,00	0,00
3123	Transferzahlungen von Unternehmen (inkl. Finanzunternehmen)	0,00	0,00	0,00
3124	Transferzahlungen von Haushalten und Organisationen ohne Erwerbscharakter	0,00	0,00	0,00
3125	Transferzahlungen vom Ausland	0,00	0,00	0,00
3126	Investitions- und Tilgungszuschüsse zwischen Unternehmungen und Betrieben der Gebietskörperschaft und der Gebietskörperschaft	0,00	0,00	0,00
313	Einzahlungen aus Finanzerträgen	0,00	0,00	0,00
3131	Einzahlungen aus Zinserträgen	0,00	0,00	0,00
3132	Einzahlungen aus Zinsen aus derivativen Finanzinstrumenten mit und ohne Grundgeschäft	0,00	0,00	0,00
3133	Einzahlungen aus Gewinnentnahmen von marktbestimmten Betrieben	0,00	0,00	0,00
3134	Sonstige Einzahlungen aus Finanzerträgen	0,00	0,00	0,00
3135	Einzahlungen aus Dividenden/Gewinnausschüttungen	0,00	0,00	0,00
31	Summe Einzahlungen operative Gebarung	737,50	1.200,00	-462,50
321	Auszahlungen aus Personalaufwand	62.850,14	63.600,00	-749,86
3211	Auszahlungen für Personalaufwand (Bezüge, Nebengebühren, und Mehrleistungsvergütungen)	50.466,61	51.000,00	-533,39
3212	Auszahlungen für gesetzliche und freiwillige Sozialaufwendungen	12.383,53	12.600,00	-216,47
3213	Auszahlungen aus sonstigem Personalaufwand	0,00	0,00	0,00
322	Auszahlungen aus Sachaufwand	22.585,63	26.300,00	-3.714,37
3221	Auszahlungen für Gebrauchs- und Verbrauchsgüter, Handelswaren	3.109,83	3.400,00	-290,17
3222	Auszahlungen für Verwaltungs- und Betriebsaufwand	82,11	100,00	-17,89
3223	Auszahlungen für Leasing- und Mietaufwand	0,00	0,00	0,00
3224	Auszahlungen für Instandhaltung	0,00	500,00	-500,00
3225	Sonstige Auszahlungen aus Sachaufwand	19.393,69	22.300,00	-2.906,31
3226	Auszahlungen aus der Inanspruchnahme von Haftungen	0,00	0,00	0,00
323	Auszahlungen aus Transfers	71.700,00	70.200,00	1.500,00
3231	Transferzahlungen an Träger des öffentlichen Rechts	71.700,00	70.200,00	1.500,00

Kunst, Kultur und Kultus (Gruppe 3)

MVAG	Mittelverwendungs- und aufbringungsgruppen (1. und 2. Ebene)	RA 2024	VA 2024	RA - VA
3232	Transferzahlungen an Beteiligungen	0,00	0,00	0,00
3233	Transferzahlungen an Unternehmen (inkl. Finanzunternehmen)	0,00	0,00	0,00
3234	Transferzahlungen an Haushalte und Organisationen ohne Erwerbscharakter	0,00	0,00	0,00
3235	Transferzahlungen an das Ausland	0,00	0,00	0,00
3236	Investitions- und Tilgungszuschüsse zwischen Unternehmungen und Betrieben der Gebietskörperschaft und der Gebietskörperschaft	0,00	0,00	0,00
324	Auszahlungen aus Finanzaufwand	0,00	0,00	0,00
3241	Auszahlungen für Zinsen	0,00	0,00	0,00
3242	Auszahlungen für Zinsen aus derivativen Finanzinstrumenten mit und ohne Grundgeschäft	0,00	0,00	0,00
3243	Auszahlungen aus Gewinnentnahmen von marktbestimmten Betrieben	0,00	0,00	0,00
3244	Sonstige Auszahlungen aus Finanzaufwendungen	0,00	0,00	0,00
32	Summe Auszahlungen operative Gebarung	157.135,77	160.100,00	-2.964,23
SA1	Saldo (1) Geldfluss aus der operativen Gebarung (31 – 32)	-156.398,27	-158.900,00	2.501,73
331	Einzahlungen aus der Investitionstätigkeit	0,00	0,00	0,00
3311	Einzahlungen aus der Veräußerung von immateriellem Vermögen	0,00	0,00	0,00
3312	Einzahlungen aus der Veräußerung von Grundstücken und Grundstückeinrichtungen	0,00	0,00	0,00
3313	Einzahlungen aus der Veräußerung von Gebäuden und Bauten	0,00	0,00	0,00
3314	Einzahlungen aus der Veräußerung von technischen Anlagen, Fahrzeugen und Maschinen	0,00	0,00	0,00
3315	Einzahlungen aus der Veräußerung von Amts-, Betriebs- und Geschäftsausstattung	0,00	0,00	0,00
3316	Einzahlungen aus der Veräußerung von Kulturgütern	0,00	0,00	0,00
3317	Einzahlungen aus der Veräußerung von Beteiligungen	0,00	0,00	0,00
3318	Einzahlungen aus der Veräußerung von kofinanzierten Schutzbauten	0,00	0,00	0,00
332	Einzahlungen aus der Rückzahlung von Darlehen sowie gewährten Vorschüssen	0,00	0,00	0,00
3321	Einzahlungen aus Darlehen an Träger des öffentlichen Rechts	0,00	0,00	0,00
3322	Einzahlungen aus Darlehen an Beteiligungen	0,00	0,00	0,00
3323	Einzahlungen aus Darlehen an Unternehmen und Haushalte	0,00	0,00	0,00
3325	Einzahlungen aus Vorschüssen und Anzahlungen	0,00	0,00	0,00
333	Einzahlungen aus Kapitaltransfers	0,00	0,00	0,00
3331	Kapitaltransferzahlungen von Trägern des öffentlichen Rechts	0,00	0,00	0,00
3332	Kapitaltransferzahlungen von Beteiligungen	0,00	0,00	0,00
3333	Kapitaltransferzahlungen von Unternehmen	0,00	0,00	0,00
3334	Kapitaltransferzahlungen von Haushalten und Organisationen ohne Erwerbscharakter	0,00	0,00	0,00
3335	Kapitaltransferzahlungen vom Ausland	0,00	0,00	0,00

Kunst, Kultur und Kultus (Gruppe 3)

MVAG	Mittelverwendungs- und aufbringungsgruppen (1. und 2. Ebene)	RA 2024	VA 2024	RA - VA
33	Summe Einzahlungen investive Gebarung	0,00	0,00	0,00
341	Auszahlungen aus der Investitionstätigkeit	0,00	0,00	0,00
3411	Auszahlungen für den Erwerb von immateriellem Vermögen	0,00	0,00	0,00
3412	Auszahlungen für den Erwerb von Grundstücken und Grundstückseinrichtungen	0,00	0,00	0,00
3413	Auszahlungen für den Erwerb von Gebäuden und Bauten	0,00	0,00	0,00
3414	Auszahlungen für den Erwerb von technischen Anlagen, Fahrzeugen und Maschinen	0,00	0,00	0,00
3415	Auszahlungen für den Erwerb von Amts-, Betriebs- und Geschäftsausstattung	0,00	0,00	0,00
3416	Auszahlungen für den Erwerb von Kulturgütern	0,00	0,00	0,00
3417	Auszahlungen für den Erwerb von Beteiligungen	0,00	0,00	0,00
3418	Auszahlungen für den Erwerb von kofinanzierten Schutzbauten	0,00	0,00	0,00
342	Auszahlungen aus der Gewährung von Darlehen sowie gewährten Vorschüssen	0,00	0,00	0,00
3421	Auszahlungen von Darlehen an Träger des öffentlichen Rechts	0,00	0,00	0,00
3422	Auszahlungen von Darlehen an Beteiligungen	0,00	0,00	0,00
3423	Auszahlungen von Darlehen an Unternehmen und Haushalte	0,00	0,00	0,00
3425	Auszahlungen von Vorschüssen und Anzahlungen	0,00	0,00	0,00
343	Auszahlungen aus Kapitaltransfers	0,00	0,00	0,00
3431	Kapitaltransferzahlungen an Träger des öffentlichen Rechts	0,00	0,00	0,00
3432	Kapitaltransferzahlungen an Beteiligungen	0,00	0,00	0,00
3433	Kapitaltransferzahlungen an Unternehmen (Finanzunternehmen)	0,00	0,00	0,00
3434	Kapitaltransferzahlungen an Haushalte und Organisationen ohne Erwerbscharakter	0,00	0,00	0,00
3435	Kapitaltransferzahlungen an das Ausland	0,00	0,00	0,00
34	Summe Auszahlungen investive Gebarung	0,00	0,00	0,00
SA2	Saldo (2) Geldfluss aus der investiven Gebarung (33 – 34)	0,00	0,00	0,00
SA3	Saldo (3) Nettofinanzierungssaldo (Saldo 1 + Saldo 2)	-156.398,27	-158.900,00	2.501,73
351	Einzahlungen aus der Aufnahme von Finanzschulden	0,00	0,00	0,00
3511	Einzahlungen aus empfangenen Darlehen von öffentlichen Körperschaften und Rechtsträgern	0,00	0,00	0,00
3512	Einzahlungen aus empfangenen Darlehen von Beteiligungen	0,00	0,00	0,00
3513	Einzahlungen aus empfangenen Darlehen von Unternehmen und privaten Haushalten	0,00	0,00	0,00
3514	Einzahlungen aus Finanzschulden (Finanzunternehmen)	0,00	0,00	0,00
3515	Einzahlungen aus Aufnahmen von Leasingverbindlichkeiten	0,00	0,00	0,00
353	Einzahlungen infolge eines Kapitaltausches bei derivativen Finanzinstrumenten mit Grundgeschäft	0,00	0,00	0,00
3530	Einzahlungen infolge eines Kapitaltausches bei derivativen Finanzinstrumenten mit Grundgeschäft	0,00	0,00	0,00

Kunst, Kultur und Kultus (Gruppe 3)

MVAG	Mittelverwendungs- und aufbringungsgruppen (1. und 2. Ebene)	RA 2024	VA 2024	RA - VA
355	Einzahlungen aus dem Abgang von Finanzinstrumenten	0,00	0,00	0,00
3550	Einzahlungen aus dem Abgang von Finanzinstrumenten	0,00	0,00	0,00
35	Summe Einzahlungen aus der Finanzierungstätigkeit	0,00	0,00	0,00
361	Auszahlungen aus der Tilgung von Finanzschulden	0,00	0,00	0,00
3611	Auszahlungen aus empfangenen Darlehen von öffentlichen Körperschaften und Rechtsträgern	0,00	0,00	0,00
3612	Auszahlungen aus empfangenen Darlehen von Beteiligungen	0,00	0,00	0,00
3613	Auszahlungen aus empfangenen Darlehen von Unternehmen und privaten Haushalten	0,00	0,00	0,00
3614	Auszahlungen aus Finanzschulden	0,00	0,00	0,00
3615	Auszahlungen aus Rückzahlungen von Leasingverbindlichkeiten	0,00	0,00	0,00
363	Auszahlungen infolge eines Kapitaltausches bei derivativen Finanzinstrumenten mit Grundgeschäft	0,00	0,00	0,00
3630	Auszahlungen infolge eines Kapitaltausches bei derivativen Finanzinstrumenten mit Grundgeschäft	0,00	0,00	0,00
365	Auszahlungen für den Erwerb von Finanzinstrumenten	0,00	0,00	0,00
3650	Auszahlungen für den Erwerb von Finanzinstrumenten	0,00	0,00	0,00
36	Summe Auszahlungen aus der Finanzierungstätigkeit	0,00	0,00	0,00
SA4	Saldo (4) Geldfluss aus der Finanzierungstätigkeit (35 – 36)	0,00	0,00	0,00
SA5	Saldo (5) Geldfluss aus der voranschlagswirksamen Gebarung (Saldo 3 + Saldo 4)	-156.398,27	-158.900,00	2.501,73

Soziale Wohlfahrt und Wohnbauförderung (Gruppe 4)

MVAG	Mittelverwendungs- und aufbringungsgruppen (1. und 2. Ebene)	RA 2024	VA 2024	RA - VA
311	Einzahlungen aus operativer Verwaltungstätigkeit	0,00	0,00	0,00
3111	Einzahlungen aus eigenen Abgaben	0,00	0,00	0,00
3112	Einzahlungen aus Ertragsanteilen	0,00	0,00	0,00
3113	Einzahlungen aus Gebühren	0,00	0,00	0,00
3114	Einzahlungen aus Leistungen	0,00	0,00	0,00
3115	Einzahlungen aus Besitz und wirtschaftlicher Tätigkeit	0,00	0,00	0,00
3116	Einzahlungen aus Veräußerung von geringwertigen Wirtschaftsgütern (GWG) und sonstige Einzahlungen	0,00	0,00	0,00
312	Einzahlungen aus Transfers	0,00	0,00	0,00
3121	Transferzahlungen von Trägern des öffentlichen Rechts	0,00	0,00	0,00
3122	Transferzahlungen von Beteiligten	0,00	0,00	0,00
3123	Transferzahlungen von Unternehmen (inkl. Finanzunternehmen)	0,00	0,00	0,00
3124	Transferzahlungen von Haushalten und Organisationen ohne Erwerbscharakter	0,00	0,00	0,00
3125	Transferzahlungen vom Ausland	0,00	0,00	0,00
3126	Investitions- und Tilgungszuschüsse zwischen Unternehmungen und Betrieben der Gebietskörperschaft und der Gebietskörperschaft	0,00	0,00	0,00
313	Einzahlungen aus Finanzerträgen	0,00	0,00	0,00
3131	Einzahlungen aus Zinserträgen	0,00	0,00	0,00
3132	Einzahlungen aus Zinsen aus derivativen Finanzinstrumenten mit und ohne Grundgeschäft	0,00	0,00	0,00
3133	Einzahlungen aus Gewinnentnahmen von marktbestimmten Betrieben	0,00	0,00	0,00
3134	Sonstige Einzahlungen aus Finanzerträgen	0,00	0,00	0,00
3135	Einzahlungen aus Dividenden/Gewinnausschüttungen	0,00	0,00	0,00
31	Summe Einzahlungen operative Gebarung	0,00	0,00	0,00
321	Auszahlungen aus Personalaufwand	0,00	0,00	0,00
3211	Auszahlungen für Personalaufwand (Bezüge, Nebengebühren, und Mehrleistungsvergütungen)	0,00	0,00	0,00
3212	Auszahlungen für gesetzliche und freiwillige Sozialaufwendungen	0,00	0,00	0,00
3213	Auszahlungen aus sonstigem Personalaufwand	0,00	0,00	0,00
322	Auszahlungen aus Sachaufwand	210,00	500,00	-290,00
3221	Auszahlungen für Verbrauchs- und Verbrauchsgüter, Handelswaren	0,00	0,00	0,00
3222	Auszahlungen für Verwaltungs- und Betriebsaufwand	0,00	0,00	0,00
3223	Auszahlungen für Leasing- und Mietaufwand	0,00	0,00	0,00
3224	Auszahlungen für Instandhaltung	0,00	0,00	0,00
3225	Sonstige Auszahlungen aus Sachaufwand	210,00	500,00	-290,00
3226	Auszahlungen aus der Inanspruchnahme von Haftungen	0,00	0,00	0,00
323	Auszahlungen aus Transfers	574.314,12	613.700,00	-39.385,88
3231	Transferzahlungen an Träger des öffentlichen Rechts	564.399,26	603.100,00	-38.700,74

Soziale Wohlfahrt und Wohnbauförderung (Gruppe 4)

MVAG	Mittelverwendungs- und aufbringungsgruppen (1. und 2. Ebene)	RA 2024	VA 2024	RA - VA
3232	Transferzahlungen an Beteiligungen	0,00	0,00	0,00
3233	Transferzahlungen an Unternehmen (inkl. Finanzunternehmen)	0,00	0,00	0,00
3234	Transferzahlungen an Haushalte und Organisationen ohne Erwerbscharakter	9.914,86	10.600,00	-685,14
3235	Transferzahlungen an das Ausland	0,00	0,00	0,00
3236	Investitions- und Tilgungszuschüsse zwischen Unternehmungen und Betrieben der Gebietskörperschaft und der Gebietskörperschaft	0,00	0,00	0,00
324	Auszahlungen aus Finanzaufwand	0,00	0,00	0,00
3241	Auszahlungen für Zinsen	0,00	0,00	0,00
3242	Auszahlungen für Zinsen aus derivativen Finanzinstrumenten mit und ohne Grundgeschäft	0,00	0,00	0,00
3243	Auszahlungen aus Gewinnentnahmen von marktbestimmten Betrieben	0,00	0,00	0,00
3244	Sonstige Auszahlungen aus Finanzaufwendungen	0,00	0,00	0,00
32	Summe Auszahlungen operative Gebarung	574.524,12	614.200,00	-39.675,88
SA1	Saldo (1) Geldfluss aus der operativen Gebarung (31 – 32)	-574.524,12	-614.200,00	39.675,88
331	Einzahlungen aus der Investitionstätigkeit	0,00	0,00	0,00
3311	Einzahlungen aus der Veräußerung von immateriellem Vermögen	0,00	0,00	0,00
3312	Einzahlungen aus der Veräußerung von Grundstücken und Grundstückeinrichtungen	0,00	0,00	0,00
3313	Einzahlungen aus der Veräußerung von Gebäuden und Bauten	0,00	0,00	0,00
3314	Einzahlungen aus der Veräußerung von technischen Anlagen, Fahrzeugen und Maschinen	0,00	0,00	0,00
3315	Einzahlungen aus der Veräußerung von Amts-, Betriebs- und Geschäftsausstattung	0,00	0,00	0,00
3316	Einzahlungen aus der Veräußerung von Kulturgütern	0,00	0,00	0,00
3317	Einzahlungen aus der Veräußerung von Beteiligungen	0,00	0,00	0,00
3318	Einzahlungen aus der Veräußerung von kofinanzierten Schutzbauten	0,00	0,00	0,00
332	Einzahlungen aus der Rückzahlung von Darlehen sowie gewährten Vorschüssen	0,00	0,00	0,00
3321	Einzahlungen aus Darlehen an Träger des öffentlichen Rechts	0,00	0,00	0,00
3322	Einzahlungen aus Darlehen an Beteiligungen	0,00	0,00	0,00
3323	Einzahlungen aus Darlehen an Unternehmen und Haushalte	0,00	0,00	0,00
3325	Einzahlungen aus Vorschüssen und Anzahlungen	0,00	0,00	0,00
333	Einzahlungen aus Kapitaltransfers	0,00	0,00	0,00
3331	Kapitaltransferzahlungen von Trägern des öffentlichen Rechts	0,00	0,00	0,00
3332	Kapitaltransferzahlungen von Beteiligungen	0,00	0,00	0,00
3333	Kapitaltransferzahlungen von Unternehmen	0,00	0,00	0,00
3334	Kapitaltransferzahlungen von Haushalten und Organisationen ohne Erwerbscharakter	0,00	0,00	0,00
3335	Kapitaltransferzahlungen vom Ausland	0,00	0,00	0,00

Soziale Wohlfahrt und Wohnbauförderung (Gruppe 4)

MVAG	Mittelverwendungs- und aufbringungsgruppen (1. und 2. Ebene)	RA 2024	VA 2024	RA - VA
33	Summe Einzahlungen investive Gebarung	0,00	0,00	0,00
341	Auszahlungen aus der Investitionstätigkeit	0,00	0,00	0,00
3411	Auszahlungen für den Erwerb von immateriellem Vermögen	0,00	0,00	0,00
3412	Auszahlungen für den Erwerb von Grundstücken und Grundstückseinrichtungen	0,00	0,00	0,00
3413	Auszahlungen für den Erwerb von Gebäuden und Bauten	0,00	0,00	0,00
3414	Auszahlungen für den Erwerb von technischen Anlagen, Fahrzeugen und Maschinen	0,00	0,00	0,00
3415	Auszahlungen für den Erwerb von Amts-, Betriebs- und Geschäftsausstattung	0,00	0,00	0,00
3416	Auszahlungen für den Erwerb von Kulturgütern	0,00	0,00	0,00
3417	Auszahlungen für den Erwerb von Beteiligungen	0,00	0,00	0,00
3418	Auszahlungen für den Erwerb von kofinanzierten Schutzbauten	0,00	0,00	0,00
342	Auszahlungen aus der Gewährung von Darlehen sowie gewährten Vorschüssen	0,00	0,00	0,00
3421	Auszahlungen von Darlehen an Träger des öffentlichen Rechts	0,00	0,00	0,00
3422	Auszahlungen von Darlehen an Beteiligungen	0,00	0,00	0,00
3423	Auszahlungen von Darlehen an Unternehmen und Haushalte	0,00	0,00	0,00
3425	Auszahlungen von Vorschüssen und Anzahlungen	0,00	0,00	0,00
343	Auszahlungen aus Kapitaltransfers	0,00	0,00	0,00
3431	Kapitaltransferzahlungen an Träger des öffentlichen Rechts	0,00	0,00	0,00
3432	Kapitaltransferzahlungen an Beteiligungen	0,00	0,00	0,00
3433	Kapitaltransferzahlungen an Unternehmen (Finanzunternehmen)	0,00	0,00	0,00
3434	Kapitaltransferzahlungen an Haushalte und Organisationen ohne Erwerbscharakter	0,00	0,00	0,00
3435	Kapitaltransferzahlungen an das Ausland	0,00	0,00	0,00
34	Summe Auszahlungen investive Gebarung	0,00	0,00	0,00
SA2	Saldo (2) Geldfluss aus der investiven Gebarung (33 – 34)	0,00	0,00	0,00
SA3	Saldo (3) Nettofinanzierungssaldo (Saldo 1 + Saldo 2)	-574.524,12	-614.200,00	39.675,88
351	Einzahlungen aus der Aufnahme von Finanzschulden	0,00	0,00	0,00
3511	Einzahlungen aus empfangenen Darlehen von öffentlichen Körperschaften und Rechtsträgern	0,00	0,00	0,00
3512	Einzahlungen aus empfangenen Darlehen von Beteiligungen	0,00	0,00	0,00
3513	Einzahlungen aus empfangenen Darlehen von Unternehmen und privaten Haushalten	0,00	0,00	0,00
3514	Einzahlungen aus Finanzschulden (Finanzunternehmen)	0,00	0,00	0,00
3515	Einzahlungen aus Aufnahmen von Leasingverbindlichkeiten	0,00	0,00	0,00
353	Einzahlungen infolge eines Kapitaltausches bei derivativen Finanzinstrumenten mit Grundgeschäft	0,00	0,00	0,00
3530	Einzahlungen infolge eines Kapitaltausches bei derivativen Finanzinstrumenten mit Grundgeschäft	0,00	0,00	0,00

Soziale Wohlfahrt und Wohnbauförderung (Gruppe 4)

MVAG	Mittelverwendungs- und aufbringungsgruppen (1. und 2. Ebene)	RA 2024	VA 2024	RA - VA
355	Einzahlungen aus dem Abgang von Finanzinstrumenten	0,00	0,00	0,00
3550	Einzahlungen aus dem Abgang von Finanzinstrumenten	0,00	0,00	0,00
35	Summe Einzahlungen aus der Finanzierungstätigkeit	0,00	0,00	0,00
361	Auszahlungen aus der Tilgung von Finanzschulden	0,00	0,00	0,00
3611	Auszahlungen aus empfangenen Darlehen von öffentlichen Körperschaften und Rechtsträgern	0,00	0,00	0,00
3612	Auszahlungen aus empfangenen Darlehen von Beteiligungen	0,00	0,00	0,00
3613	Auszahlungen aus empfangenen Darlehen von Unternehmen und privaten Haushalten	0,00	0,00	0,00
3614	Auszahlungen aus Finanzschulden	0,00	0,00	0,00
3615	Auszahlungen aus Rückzahlungen von Leasingverbindlichkeiten	0,00	0,00	0,00
363	Auszahlungen infolge eines Kapitaltausches bei derivativen Finanzinstrumenten mit Grundgeschäft	0,00	0,00	0,00
3630	Auszahlungen infolge eines Kapitaltausches bei derivativen Finanzinstrumenten mit Grundgeschäft	0,00	0,00	0,00
365	Auszahlungen für den Erwerb von Finanzinstrumenten	0,00	0,00	0,00
3650	Auszahlungen für den Erwerb von Finanzinstrumenten	0,00	0,00	0,00
36	Summe Auszahlungen aus der Finanzierungstätigkeit	0,00	0,00	0,00
SA4	Saldo (4) Geldfluss aus der Finanzierungstätigkeit (35 – 36)	0,00	0,00	0,00
SA5	Saldo (5) Geldfluss aus der voranschlagswirksamen Gebarung (Saldo 3 + Saldo 4)	-574.524,12	-614.200,00	39.675,88

Gesundheit (Gruppe 5)

MVAG	Mittelverwendungs- und aufbringungsgruppen (1. und 2. Ebene)	RA 2024	VA 2024	RA - VA
311	Einzahlungen aus operativer Verwaltungstätigkeit	1.030,83	1.000,00	30,83
3111	Einzahlungen aus eigenen Abgaben	0,00	0,00	0,00
3112	Einzahlungen aus Ertragsanteilen	0,00	0,00	0,00
3113	Einzahlungen aus Gebühren	0,00	0,00	0,00
3114	Einzahlungen aus Leistungen	1.030,83	1.000,00	30,83
3115	Einzahlungen aus Besitz und wirtschaftlicher Tätigkeit	0,00	0,00	0,00
3116	Einzahlungen aus Veräußerung von geringwertigen Wirtschaftsgütern (GWG) und sonstige Einzahlungen	0,00	0,00	0,00
312	Einzahlungen aus Transfers	1.836,00	1.800,00	36,00
3121	Transferzahlungen von Trägern des öffentlichen Rechts	1.836,00	1.800,00	36,00
3122	Transferzahlungen von Beteiligten	0,00	0,00	0,00
3123	Transferzahlungen von Unternehmen (inkl. Finanzunternehmen)	0,00	0,00	0,00
3124	Transferzahlungen von Haushalten und Organisationen ohne Erwerbscharakter	0,00	0,00	0,00
3125	Transferzahlungen vom Ausland	0,00	0,00	0,00
3126	Investitions- und Tilgungszuschüsse zwischen Unternehmungen und Betrieben der Gebietskörperschaft und der Gebietskörperschaft	0,00	0,00	0,00
313	Einzahlungen aus Finanzerträgen	0,00	0,00	0,00
3131	Einzahlungen aus Zinserträgen	0,00	0,00	0,00
3132	Einzahlungen aus Zinsen aus derivativen Finanzinstrumenten mit und ohne Grundgeschäft	0,00	0,00	0,00
3133	Einzahlungen aus Gewinnentnahmen von marktbestimmten Betrieben	0,00	0,00	0,00
3134	Sonstige Einzahlungen aus Finanzerträgen	0,00	0,00	0,00
3135	Einzahlungen aus Dividenden/Gewinnausschüttungen	0,00	0,00	0,00
31	Summe Einzahlungen operative Gebarung	2.866,83	2.800,00	66,83
321	Auszahlungen aus Personalaufwand	0,00	0,00	0,00
3211	Auszahlungen für Personalaufwand (Bezüge, Nebengebühren, und Mehrleistungsvergütungen)	0,00	0,00	0,00
3212	Auszahlungen für gesetzliche und freiwillige Sozialaufwendungen	0,00	0,00	0,00
3213	Auszahlungen aus sonstigem Personalaufwand	0,00	0,00	0,00
322	Auszahlungen aus Sachaufwand	24.392,80	26.200,00	-1.807,20
3221	Auszahlungen für Gebrauchs- und Verbrauchsgüter, Handelswaren	0,00	500,00	-500,00
3222	Auszahlungen für Verwaltungs- und Betriebsaufwand	-97,52	-100,00	2,48
3223	Auszahlungen für Leasing- und Mietaufwand	1.065,74	1.100,00	-34,26
3224	Auszahlungen für Instandhaltung	16.632,00	17.100,00	-468,00
3225	Sonstige Auszahlungen aus Sachaufwand	6.792,58	7.600,00	-807,42
3226	Auszahlungen aus der Inanspruchnahme von Haftungen	0,00	0,00	0,00
323	Auszahlungen aus Transfers	854.106,50	853.900,00	206,50
3231	Transferzahlungen an Träger des öffentlichen Rechts	854.106,50	853.900,00	206,50

Gesundheit (Gruppe 5)

MVAG	Mittelverwendungs- und aufbringungsgruppen (1. und 2. Ebene)	RA 2024	VA 2024	RA - VA
3232	Transferzahlungen an Beteiligungen	0,00	0,00	0,00
3233	Transferzahlungen an Unternehmen (inkl. Finanzunternehmen)	0,00	0,00	0,00
3234	Transferzahlungen an Haushalte und Organisationen ohne Erwerbscharakter	0,00	0,00	0,00
3235	Transferzahlungen an das Ausland	0,00	0,00	0,00
3236	Investitions- und Tilgungszuschüsse zwischen Unternehmungen und Betrieben der Gebietskörperschaft und der Gebietskörperschaft	0,00	0,00	0,00
324	Auszahlungen aus Finanzaufwand	0,00	0,00	0,00
3241	Auszahlungen für Zinsen	0,00	0,00	0,00
3242	Auszahlungen für Zinsen aus derivativen Finanzinstrumenten mit und ohne Grundgeschäft	0,00	0,00	0,00
3243	Auszahlungen aus Gewinnentnahmen von marktbestimmten Betrieben	0,00	0,00	0,00
3244	Sonstige Auszahlungen aus Finanzaufwendungen	0,00	0,00	0,00
32	Summe Auszahlungen operative Gebarung	878.499,30	880.100,00	-1.600,70
SA1	Saldo (1) Geldfluss aus der operativen Gebarung (31 – 32)	-875.632,47	-877.300,00	1.667,53
331	Einzahlungen aus der Investitionstätigkeit	0,00	0,00	0,00
3311	Einzahlungen aus der Veräußerung von immateriellem Vermögen	0,00	0,00	0,00
3312	Einzahlungen aus der Veräußerung von Grundstücken und Grundstückeinrichtungen	0,00	0,00	0,00
3313	Einzahlungen aus der Veräußerung von Gebäuden und Bauten	0,00	0,00	0,00
3314	Einzahlungen aus der Veräußerung von technischen Anlagen, Fahrzeugen und Maschinen	0,00	0,00	0,00
3315	Einzahlungen aus der Veräußerung von Amts-, Betriebs- und Geschäftsausstattung	0,00	0,00	0,00
3316	Einzahlungen aus der Veräußerung von Kulturgütern	0,00	0,00	0,00
3317	Einzahlungen aus der Veräußerung von Beteiligungen	0,00	0,00	0,00
3318	Einzahlungen aus der Veräußerung von kofinanzierten Schutzbauten	0,00	0,00	0,00
332	Einzahlungen aus der Rückzahlung von Darlehen sowie gewährten Vorschüssen	0,00	0,00	0,00
3321	Einzahlungen aus Darlehen an Träger des öffentlichen Rechts	0,00	0,00	0,00
3322	Einzahlungen aus Darlehen an Beteiligungen	0,00	0,00	0,00
3323	Einzahlungen aus Darlehen an Unternehmen und Haushalte	0,00	0,00	0,00
3325	Einzahlungen aus Vorschüssen und Anzahlungen	0,00	0,00	0,00
333	Einzahlungen aus Kapitaltransfers	0,00	0,00	0,00
3331	Kapitaltransferzahlungen von Trägern des öffentlichen Rechts	0,00	0,00	0,00
3332	Kapitaltransferzahlungen von Beteiligungen	0,00	0,00	0,00
3333	Kapitaltransferzahlungen von Unternehmen	0,00	0,00	0,00
3334	Kapitaltransferzahlungen von Haushalten und Organisationen ohne Erwerbscharakter	0,00	0,00	0,00
3335	Kapitaltransferzahlungen vom Ausland	0,00	0,00	0,00

Gesundheit (Gruppe 5)

MVAG	Mittelverwendungs- und aufbringungsgruppen (1. und 2. Ebene)	RA 2024	VA 2024	RA - VA
33	Summe Einzahlungen investive Gebarung	0,00	0,00	0,00
341	Auszahlungen aus der Investitionstätigkeit	0,00	0,00	0,00
3411	Auszahlungen für den Erwerb von immateriellem Vermögen	0,00	0,00	0,00
3412	Auszahlungen für den Erwerb von Grundstücken und Grundstückseinrichtungen	0,00	0,00	0,00
3413	Auszahlungen für den Erwerb von Gebäuden und Bauten	0,00	0,00	0,00
3414	Auszahlungen für den Erwerb von technischen Anlagen, Fahrzeugen und Maschinen	0,00	0,00	0,00
3415	Auszahlungen für den Erwerb von Amts-, Betriebs- und Geschäftsausstattung	0,00	0,00	0,00
3416	Auszahlungen für den Erwerb von Kulturgütern	0,00	0,00	0,00
3417	Auszahlungen für den Erwerb von Beteiligungen	0,00	0,00	0,00
3418	Auszahlungen für den Erwerb von kofinanzierten Schutzbauten	0,00	0,00	0,00
342	Auszahlungen aus der Gewährung von Darlehen sowie gewährten Vorschüssen	0,00	0,00	0,00
3421	Auszahlungen von Darlehen an Träger des öffentlichen Rechts	0,00	0,00	0,00
3422	Auszahlungen von Darlehen an Beteiligungen	0,00	0,00	0,00
3423	Auszahlungen von Darlehen an Unternehmen und Haushalte	0,00	0,00	0,00
3425	Auszahlungen von Vorschüssen und Anzahlungen	0,00	0,00	0,00
343	Auszahlungen aus Kapitaltransfers	0,00	0,00	0,00
3431	Kapitaltransferzahlungen an Träger des öffentlichen Rechts	0,00	0,00	0,00
3432	Kapitaltransferzahlungen an Beteiligungen	0,00	0,00	0,00
3433	Kapitaltransferzahlungen an Unternehmen (Finanzunternehmen)	0,00	0,00	0,00
3434	Kapitaltransferzahlungen an Haushalte und Organisationen ohne Erwerbscharakter	0,00	0,00	0,00
3435	Kapitaltransferzahlungen an das Ausland	0,00	0,00	0,00
34	Summe Auszahlungen investive Gebarung	0,00	0,00	0,00
SA2	Saldo (2) Geldfluss aus der investiven Gebarung (33 – 34)	0,00	0,00	0,00
SA3	Saldo (3) Nettofinanzierungssaldo (Saldo 1 + Saldo 2)	-875.632,47	-877.300,00	1.667,53
351	Einzahlungen aus der Aufnahme von Finanzschulden	0,00	0,00	0,00
3511	Einzahlungen aus empfangenen Darlehen von öffentlichen Körperschaften und Rechtsträgern	0,00	0,00	0,00
3512	Einzahlungen aus empfangenen Darlehen von Beteiligungen	0,00	0,00	0,00
3513	Einzahlungen aus empfangenen Darlehen von Unternehmen und privaten Haushalten	0,00	0,00	0,00
3514	Einzahlungen aus Finanzschulden (Finanzunternehmen)	0,00	0,00	0,00
3515	Einzahlungen aus Aufnahmen von Leasingverbindlichkeiten	0,00	0,00	0,00
353	Einzahlungen infolge eines Kapitaltausches bei derivativen Finanzinstrumenten mit Grundgeschäft	0,00	0,00	0,00
3530	Einzahlungen infolge eines Kapitaltausches bei derivativen Finanzinstrumenten mit Grundgeschäft	0,00	0,00	0,00

Gesundheit (Gruppe 5)

MVAG	Mittelverwendungs- und aufbringungsgruppen (1. und 2. Ebene)	RA 2024	VA 2024	RA - VA
355	Einzahlungen aus dem Abgang von Finanzinstrumenten	0,00	0,00	0,00
3550	Einzahlungen aus dem Abgang von Finanzinstrumenten	0,00	0,00	0,00
35	Summe Einzahlungen aus der Finanzierungstätigkeit	0,00	0,00	0,00
361	Auszahlungen aus der Tilgung von Finanzschulden	0,00	0,00	0,00
3611	Auszahlungen aus empfangenen Darlehen von öffentlichen Körperschaften und Rechtsträgern	0,00	0,00	0,00
3612	Auszahlungen aus empfangenen Darlehen von Beteiligungen	0,00	0,00	0,00
3613	Auszahlungen aus empfangenen Darlehen von Unternehmen und privaten Haushalten	0,00	0,00	0,00
3614	Auszahlungen aus Finanzschulden	0,00	0,00	0,00
3615	Auszahlungen aus Rückzahlungen von Leasingverbindlichkeiten	0,00	0,00	0,00
363	Auszahlungen infolge eines Kapitaltausches bei derivativen Finanzinstrumenten mit Grundgeschäft	0,00	0,00	0,00
3630	Auszahlungen infolge eines Kapitaltausches bei derivativen Finanzinstrumenten mit Grundgeschäft	0,00	0,00	0,00
365	Auszahlungen für den Erwerb von Finanzinstrumenten	0,00	0,00	0,00
3650	Auszahlungen für den Erwerb von Finanzinstrumenten	0,00	0,00	0,00
36	Summe Auszahlungen aus der Finanzierungstätigkeit	0,00	0,00	0,00
SA4	Saldo (4) Geldfluss aus der Finanzierungstätigkeit (35 – 36)	0,00	0,00	0,00
SA5	Saldo (5) Geldfluss aus der voranschlagswirksamen Gebarung (Saldo 3 + Saldo 4)	-875.632,47	-877.300,00	1.667,53

Straßen- und Wasserbau, Verkehr (Gruppe 6)

MVAG	Mittelverwendungs- und aufbringungsgruppen (1. und 2. Ebene)	RA 2024	VA 2024	RA - VA
311	Einzahlungen aus operativer Verwaltungstätigkeit	0,00	0,00	0,00
3111	Einzahlungen aus eigenen Abgaben	0,00	0,00	0,00
3112	Einzahlungen aus Ertragsanteilen	0,00	0,00	0,00
3113	Einzahlungen aus Gebühren	0,00	0,00	0,00
3114	Einzahlungen aus Leistungen	0,00	0,00	0,00
3115	Einzahlungen aus Besitz und wirtschaftlicher Tätigkeit	0,00	0,00	0,00
3116	Einzahlungen aus Veräußerung von geringwertigen Wirtschaftsgütern (GWG) und sonstige Einzahlungen	0,00	0,00	0,00
312	Einzahlungen aus Transfers	27.417,37	7.900,00	19.517,37
3121	Transferzahlungen von Trägern des öffentlichen Rechts	27.392,37	7.400,00	19.992,37
3122	Transferzahlungen von Beteiligten	0,00	0,00	0,00
3123	Transferzahlungen von Unternehmen (inkl. Finanzunternehmen)	0,00	0,00	0,00
3124	Transferzahlungen von Haushalten und Organisationen ohne Erwerbscharakter	25,00	500,00	-475,00
3125	Transferzahlungen vom Ausland	0,00	0,00	0,00
3126	Investitions- und Tilgungszuschüsse zwischen Unternehmungen und Betrieben der Gebietskörperschaft und der Gebietskörperschaft	0,00	0,00	0,00
313	Einzahlungen aus Finanzerträgen	0,00	0,00	0,00
3131	Einzahlungen aus Zinserträgen	0,00	0,00	0,00
3132	Einzahlungen aus Zinsen aus derivativen Finanzinstrumenten mit und ohne Grundgeschäft	0,00	0,00	0,00
3133	Einzahlungen aus Gewinnentnahmen von marktbestimmten Betrieben	0,00	0,00	0,00
3134	Sonstige Einzahlungen aus Finanzerträgen	0,00	0,00	0,00
3135	Einzahlungen aus Dividenden/Gewinnausschüttungen	0,00	0,00	0,00
31	Summe Einzahlungen operative Gebarung	27.417,37	7.900,00	19.517,37
321	Auszahlungen aus Personalaufwand	14.943,68	15.100,00	-156,32
3211	Auszahlungen für Personalaufwand (Bezüge, Nebengebühren, und Mehrleistungsvergütungen)	12.068,65	12.200,00	-131,35
3212	Auszahlungen für gesetzliche und freiwillige Sozialaufwendungen	2.875,03	2.900,00	-24,97
3213	Auszahlungen aus sonstigem Personalaufwand	0,00	0,00	0,00
322	Auszahlungen aus Sachaufwand	74.447,59	87.400,00	-12.952,41
3221	Auszahlungen für Gebrauchs- und Verbrauchsgüter, Handelswaren	4.466,34	5.000,00	-533,66
3222	Auszahlungen für Verwaltungs- und Betriebsaufwand	19.387,02	22.100,00	-2.712,98
3223	Auszahlungen für Leasing- und Mietaufwand	258,67	300,00	-41,33
3224	Auszahlungen für Instandhaltung	45.764,16	60.000,00	-14.235,84
3225	Sonstige Auszahlungen aus Sachaufwand	4.571,40	0,00	4.571,40
3226	Auszahlungen aus der Inanspruchnahme von Haftungen	0,00	0,00	0,00
323	Auszahlungen aus Transfers	3.682,02	3.700,00	-17,98
3231	Transferzahlungen an Träger des öffentlichen Rechts	0,00	0,00	0,00

Straßen- und Wasserbau, Verkehr (Gruppe 6)

MVAG	Mittelverwendungs- und aufbringungsgruppen (1. und 2. Ebene)	RA 2024	VA 2024	RA - VA
3232	Transferzahlungen an Beteiligungen	0,00	0,00	0,00
3233	Transferzahlungen an Unternehmen (inkl. Finanzunternehmen)	0,00	0,00	0,00
3234	Transferzahlungen an Haushalte und Organisationen ohne Erwerbscharakter	3.682,02	3.700,00	-17,98
3235	Transferzahlungen an das Ausland	0,00	0,00	0,00
3236	Investitions- und Tilgungszuschüsse zwischen Unternehmungen und Betrieben der Gebietskörperschaft und der Gebietskörperschaft	0,00	0,00	0,00
324	Auszahlungen aus Finanzaufwand	0,00	0,00	0,00
3241	Auszahlungen für Zinsen	0,00	0,00	0,00
3242	Auszahlungen für Zinsen aus derivativen Finanzinstrumenten mit und ohne Grundgeschäft	0,00	0,00	0,00
3243	Auszahlungen aus Gewinnentnahmen von marktbestimmten Betrieben	0,00	0,00	0,00
3244	Sonstige Auszahlungen aus Finanzaufwendungen	0,00	0,00	0,00
32	Summe Auszahlungen operative Gebarung	93.073,29	106.200,00	-13.126,71
SA1	Saldo (1) Geldfluss aus der operativen Gebarung (31 – 32)	-65.655,92	-98.300,00	32.644,08
331	Einzahlungen aus der Investitionstätigkeit	0,00	0,00	0,00
3311	Einzahlungen aus der Veräußerung von immateriellem Vermögen	0,00	0,00	0,00
3312	Einzahlungen aus der Veräußerung von Grundstücken und Grundstückeinrichtungen	0,00	0,00	0,00
3313	Einzahlungen aus der Veräußerung von Gebäuden und Bauten	0,00	0,00	0,00
3314	Einzahlungen aus der Veräußerung von technischen Anlagen, Fahrzeugen und Maschinen	0,00	0,00	0,00
3315	Einzahlungen aus der Veräußerung von Amts-, Betriebs- und Geschäftsausstattung	0,00	0,00	0,00
3316	Einzahlungen aus der Veräußerung von Kulturgütern	0,00	0,00	0,00
3317	Einzahlungen aus der Veräußerung von Beteiligungen	0,00	0,00	0,00
3318	Einzahlungen aus der Veräußerung von kofinanzierten Schutzbauten	0,00	0,00	0,00
332	Einzahlungen aus der Rückzahlung von Darlehen sowie gewährten Vorschüssen	0,00	0,00	0,00
3321	Einzahlungen aus Darlehen an Träger des öffentlichen Rechts	0,00	0,00	0,00
3322	Einzahlungen aus Darlehen an Beteiligungen	0,00	0,00	0,00
3323	Einzahlungen aus Darlehen an Unternehmen und Haushalte	0,00	0,00	0,00
3325	Einzahlungen aus Vorschüssen und Anzahlungen	0,00	0,00	0,00
333	Einzahlungen aus Kapitaltransfers	0,00	20.000,00	-20.000,00
3331	Kapitaltransferzahlungen von Trägern des öffentlichen Rechts	0,00	20.000,00	-20.000,00
3332	Kapitaltransferzahlungen von Beteiligungen	0,00	0,00	0,00
3333	Kapitaltransferzahlungen von Unternehmen	0,00	0,00	0,00
3334	Kapitaltransferzahlungen von Haushalten und Organisationen ohne Erwerbscharakter	0,00	0,00	0,00
3335	Kapitaltransferzahlungen vom Ausland	0,00	0,00	0,00

Straßen- und Wasserbau, Verkehr (Gruppe 6)

MVAG	Mittelverwendungs- und aufbringungsgruppen (1. und 2. Ebene)	RA 2024	VA 2024	RA - VA
33	Summe Einzahlungen investive Gebarung	0,00	20.000,00	-20.000,00
341	Auszahlungen aus der Investitionstätigkeit	41.098,50	238.500,00	-197.401,50
3411	Auszahlungen für den Erwerb von immateriellem Vermögen	0,00	0,00	0,00
3412	Auszahlungen für den Erwerb von Grundstücken und Grundstückseinrichtungen	41.098,50	238.500,00	-197.401,50
3413	Auszahlungen für den Erwerb von Gebäuden und Bauten	0,00	0,00	0,00
3414	Auszahlungen für den Erwerb von technischen Anlagen, Fahrzeugen und Maschinen	0,00	0,00	0,00
3415	Auszahlungen für den Erwerb von Amts-, Betriebs- und Geschäftsausstattung	0,00	0,00	0,00
3416	Auszahlungen für den Erwerb von Kulturgütern	0,00	0,00	0,00
3417	Auszahlungen für den Erwerb von Beteiligungen	0,00	0,00	0,00
3418	Auszahlungen für den Erwerb von kofinanzierten Schutzbauten	0,00	0,00	0,00
342	Auszahlungen aus der Gewährung von Darlehen sowie gewährten Vorschüssen	46.200,00	46.200,00	0,00
3421	Auszahlungen von Darlehen an Träger des öffentlichen Rechts	0,00	0,00	0,00
3422	Auszahlungen von Darlehen an Beteiligungen	0,00	0,00	0,00
3423	Auszahlungen von Darlehen an Unternehmen und Haushalte	0,00	0,00	0,00
3425	Auszahlungen von Vorschüssen und Anzahlungen	46.200,00	46.200,00	0,00
343	Auszahlungen aus Kapitaltransfers	0,00	0,00	0,00
3431	Kapitaltransferzahlungen an Träger des öffentlichen Rechts	0,00	0,00	0,00
3432	Kapitaltransferzahlungen an Beteiligungen	0,00	0,00	0,00
3433	Kapitaltransferzahlungen an Unternehmen (Finanzunternehmen)	0,00	0,00	0,00
3434	Kapitaltransferzahlungen an Haushalte und Organisationen ohne Erwerbscharakter	0,00	0,00	0,00
3435	Kapitaltransferzahlungen an das Ausland	0,00	0,00	0,00
34	Summe Auszahlungen investive Gebarung	87.298,50	284.700,00	-197.401,50
SA2	Saldo (2) Geldfluss aus der investiven Gebarung (33 – 34)	-87.298,50	-264.700,00	177.401,50
SA3	Saldo (3) Nettofinanzierungssaldo (Saldo 1 + Saldo 2)	-152.954,42	-363.000,00	210.045,58
351	Einzahlungen aus der Aufnahme von Finanzschulden	0,00	0,00	0,00
3511	Einzahlungen aus empfangenen Darlehen von öffentlichen Körperschaften und Rechtsträgern	0,00	0,00	0,00
3512	Einzahlungen aus empfangenen Darlehen von Beteiligungen	0,00	0,00	0,00
3513	Einzahlungen aus empfangenen Darlehen von Unternehmen und privaten Haushalten	0,00	0,00	0,00
3514	Einzahlungen aus Finanzschulden (Finanzunternehmen)	0,00	0,00	0,00
3515	Einzahlungen aus Aufnahmen von Leasingverbindlichkeiten	0,00	0,00	0,00
353	Einzahlungen infolge eines Kapitaltausches bei derivativen Finanzinstrumenten mit Grundgeschäft	0,00	0,00	0,00
3530	Einzahlungen infolge eines Kapitaltausches bei derivativen Finanzinstrumenten mit Grundgeschäft	0,00	0,00	0,00

Straßen- und Wasserbau, Verkehr (Gruppe 6)

MVAG	Mittelverwendungs- und aufbringungsgruppen (1. und 2. Ebene)	RA 2024	VA 2024	RA - VA
355	Einzahlungen aus dem Abgang von Finanzinstrumenten	0,00	0,00	0,00
3550	Einzahlungen aus dem Abgang von Finanzinstrumenten	0,00	0,00	0,00
35	Summe Einzahlungen aus der Finanzierungstätigkeit	0,00	0,00	0,00
361	Auszahlungen aus der Tilgung von Finanzschulden	0,00	0,00	0,00
3611	Auszahlungen aus empfangenen Darlehen von öffentlichen Körperschaften und Rechtsträgern	0,00	0,00	0,00
3612	Auszahlungen aus empfangenen Darlehen von Beteiligungen	0,00	0,00	0,00
3613	Auszahlungen aus empfangenen Darlehen von Unternehmen und privaten Haushalten	0,00	0,00	0,00
3614	Auszahlungen aus Finanzschulden	0,00	0,00	0,00
3615	Auszahlungen aus Rückzahlungen von Leasingverbindlichkeiten	0,00	0,00	0,00
363	Auszahlungen infolge eines Kapitaltausches bei derivativen Finanzinstrumenten mit Grundgeschäft	0,00	0,00	0,00
3630	Auszahlungen infolge eines Kapitaltausches bei derivativen Finanzinstrumenten mit Grundgeschäft	0,00	0,00	0,00
365	Auszahlungen für den Erwerb von Finanzinstrumenten	0,00	0,00	0,00
3650	Auszahlungen für den Erwerb von Finanzinstrumenten	0,00	0,00	0,00
36	Summe Auszahlungen aus der Finanzierungstätigkeit	0,00	0,00	0,00
SA4	Saldo (4) Geldfluss aus der Finanzierungstätigkeit (35 – 36)	0,00	0,00	0,00
SA5	Saldo (5) Geldfluss aus der voranschlagswirksamen Gebarung (Saldo 3 + Saldo 4)	-152.954,42	-363.000,00	210.045,58

Wirtschaftsförderung (Gruppe 7)

MVAG	Mittelverwendungs- und aufbringungsgruppen (1. und 2. Ebene)	RA 2024	VA 2024	RA - VA
311	Einzahlungen aus operativer Verwaltungstätigkeit	0,00	0,00	0,00
3111	Einzahlungen aus eigenen Abgaben	0,00	0,00	0,00
3112	Einzahlungen aus Ertragsanteilen	0,00	0,00	0,00
3113	Einzahlungen aus Gebühren	0,00	0,00	0,00
3114	Einzahlungen aus Leistungen	0,00	0,00	0,00
3115	Einzahlungen aus Besitz und wirtschaftlicher Tätigkeit	0,00	0,00	0,00
3116	Einzahlungen aus Veräußerung von geringwertigen Wirtschaftsgütern (GWG) und sonstige Einzahlungen	0,00	0,00	0,00
312	Einzahlungen aus Transfers	2.500,00	2.500,00	0,00
3121	Transferzahlungen von Trägern des öffentlichen Rechts	2.500,00	2.500,00	0,00
3122	Transferzahlungen von Beteiligten	0,00	0,00	0,00
3123	Transferzahlungen von Unternehmen (inkl. Finanzunternehmen)	0,00	0,00	0,00
3124	Transferzahlungen von Haushalten und Organisationen ohne Erwerbscharakter	0,00	0,00	0,00
3125	Transferzahlungen vom Ausland	0,00	0,00	0,00
3126	Investitions- und Tilgungszuschüsse zwischen Unternehmungen und Betrieben der Gebietskörperschaft und der Gebietskörperschaft	0,00	0,00	0,00
313	Einzahlungen aus Finanzerträgen	0,00	0,00	0,00
3131	Einzahlungen aus Zinserträgen	0,00	0,00	0,00
3132	Einzahlungen aus Zinsen aus derivativen Finanzinstrumenten mit und ohne Grundgeschäft	0,00	0,00	0,00
3133	Einzahlungen aus Gewinnentnahmen von marktbestimmten Betrieben	0,00	0,00	0,00
3134	Sonstige Einzahlungen aus Finanzerträgen	0,00	0,00	0,00
3135	Einzahlungen aus Dividenden/Gewinnausschüttungen	0,00	0,00	0,00
31	Summe Einzahlungen operative Gebarung	2.500,00	2.500,00	0,00
321	Auszahlungen aus Personalaufwand	0,00	0,00	0,00
3211	Auszahlungen für Personalaufwand (Bezüge, Nebengebühren, und Mehrleistungsvergütungen)	0,00	0,00	0,00
3212	Auszahlungen für gesetzliche und freiwillige Sozialaufwendungen	0,00	0,00	0,00
3213	Auszahlungen aus sonstigem Personalaufwand	0,00	0,00	0,00
322	Auszahlungen aus Sachaufwand	9.600,34	7.700,00	1.900,34
3221	Auszahlungen für Verbrauchs- und Verbrauchsgüter, Handelswaren	358,00	500,00	-142,00
3222	Auszahlungen für Verwaltungs- und Betriebsaufwand	0,00	0,00	0,00
3223	Auszahlungen für Leasing- und Mietaufwand	0,00	0,00	0,00
3224	Auszahlungen für Instandhaltung	0,00	200,00	-200,00
3225	Sonstige Auszahlungen aus Sachaufwand	9.242,34	7.000,00	2.242,34
3226	Auszahlungen aus der Inanspruchnahme von Haftungen	0,00	0,00	0,00
323	Auszahlungen aus Transfers	1.680,00	2.000,00	-320,00
3231	Transferzahlungen an Träger des öffentlichen Rechts	0,00	0,00	0,00

Wirtschaftsförderung (Gruppe 7)

MVAG	Mittelverwendungs- und aufbringungsgruppen (1. und 2. Ebene)	RA 2024	VA 2024	RA - VA
3232	Transferzahlungen an Beteiligungen	0,00	0,00	0,00
3233	Transferzahlungen an Unternehmen (inkl. Finanzunternehmen)	1.680,00	2.000,00	-320,00
3234	Transferzahlungen an Haushalte und Organisationen ohne Erwerbscharakter	0,00	0,00	0,00
3235	Transferzahlungen an das Ausland	0,00	0,00	0,00
3236	Investitions- und Tilgungszuschüsse zwischen Unternehmungen und Betrieben der Gebietskörperschaft und der Gebietskörperschaft	0,00	0,00	0,00
324	Auszahlungen aus Finanzaufwand	0,00	0,00	0,00
3241	Auszahlungen für Zinsen	0,00	0,00	0,00
3242	Auszahlungen für Zinsen aus derivativen Finanzinstrumenten mit und ohne Grundgeschäft	0,00	0,00	0,00
3243	Auszahlungen aus Gewinnentnahmen von marktbestimmten Betrieben	0,00	0,00	0,00
3244	Sonstige Auszahlungen aus Finanzaufwendungen	0,00	0,00	0,00
32	Summe Auszahlungen operative Gebarung	11.280,34	9.700,00	1.580,34
SA1	Saldo (1) Geldfluss aus der operativen Gebarung (31 – 32)	-8.780,34	-7.200,00	-1.580,34
331	Einzahlungen aus der Investitionstätigkeit	0,00	0,00	0,00
3311	Einzahlungen aus der Veräußerung von immateriellem Vermögen	0,00	0,00	0,00
3312	Einzahlungen aus der Veräußerung von Grundstücken und Grundstückeinrichtungen	0,00	0,00	0,00
3313	Einzahlungen aus der Veräußerung von Gebäuden und Bauten	0,00	0,00	0,00
3314	Einzahlungen aus der Veräußerung von technischen Anlagen, Fahrzeugen und Maschinen	0,00	0,00	0,00
3315	Einzahlungen aus der Veräußerung von Amts-, Betriebs- und Geschäftsausstattung	0,00	0,00	0,00
3316	Einzahlungen aus der Veräußerung von Kulturgütern	0,00	0,00	0,00
3317	Einzahlungen aus der Veräußerung von Beteiligungen	0,00	0,00	0,00
3318	Einzahlungen aus der Veräußerung von kofinanzierten Schutzbauten	0,00	0,00	0,00
332	Einzahlungen aus der Rückzahlung von Darlehen sowie gewährten Vorschüssen	0,00	0,00	0,00
3321	Einzahlungen aus Darlehen an Träger des öffentlichen Rechts	0,00	0,00	0,00
3322	Einzahlungen aus Darlehen an Beteiligungen	0,00	0,00	0,00
3323	Einzahlungen aus Darlehen an Unternehmen und Haushalte	0,00	0,00	0,00
3325	Einzahlungen aus Vorschüssen und Anzahlungen	0,00	0,00	0,00
333	Einzahlungen aus Kapitaltransfers	2.500,00	2.500,00	0,00
3331	Kapitaltransferzahlungen von Trägern des öffentlichen Rechts	2.500,00	2.500,00	0,00
3332	Kapitaltransferzahlungen von Beteiligungen	0,00	0,00	0,00
3333	Kapitaltransferzahlungen von Unternehmen	0,00	0,00	0,00
3334	Kapitaltransferzahlungen von Haushalten und Organisationen ohne Erwerbscharakter	0,00	0,00	0,00
3335	Kapitaltransferzahlungen vom Ausland	0,00	0,00	0,00

Wirtschaftsförderung (Gruppe 7)

MVAG	Mittelverwendungs- und aufbringungsgruppen (1. und 2. Ebene)	RA 2024	VA 2024	RA - VA
33	Summe Einzahlungen investive Gebarung	2.500,00	2.500,00	0,00
341	Auszahlungen aus der Investitionstätigkeit	10.012,62	10.000,00	12,62
3411	Auszahlungen für den Erwerb von immateriellem Vermögen	0,00	0,00	0,00
3412	Auszahlungen für den Erwerb von Grundstücken und Grundstückseinrichtungen	10.012,62	10.000,00	12,62
3413	Auszahlungen für den Erwerb von Gebäuden und Bauten	0,00	0,00	0,00
3414	Auszahlungen für den Erwerb von technischen Anlagen, Fahrzeugen und Maschinen	0,00	0,00	0,00
3415	Auszahlungen für den Erwerb von Amts-, Betriebs- und Geschäftsausstattung	0,00	0,00	0,00
3416	Auszahlungen für den Erwerb von Kulturgütern	0,00	0,00	0,00
3417	Auszahlungen für den Erwerb von Beteiligungen	0,00	0,00	0,00
3418	Auszahlungen für den Erwerb von kofinanzierten Schutzbauten	0,00	0,00	0,00
342	Auszahlungen aus der Gewährung von Darlehen sowie gewährten Vorschüssen	0,00	0,00	0,00
3421	Auszahlungen von Darlehen an Träger des öffentlichen Rechts	0,00	0,00	0,00
3422	Auszahlungen von Darlehen an Beteiligungen	0,00	0,00	0,00
3423	Auszahlungen von Darlehen an Unternehmen und Haushalte	0,00	0,00	0,00
3425	Auszahlungen von Vorschüssen und Anzahlungen	0,00	0,00	0,00
343	Auszahlungen aus Kapitaltransfers	0,00	0,00	0,00
3431	Kapitaltransferzahlungen an Träger des öffentlichen Rechts	0,00	0,00	0,00
3432	Kapitaltransferzahlungen an Beteiligungen	0,00	0,00	0,00
3433	Kapitaltransferzahlungen an Unternehmen (Finanzunternehmen)	0,00	0,00	0,00
3434	Kapitaltransferzahlungen an Haushalte und Organisationen ohne Erwerbscharakter	0,00	0,00	0,00
3435	Kapitaltransferzahlungen an das Ausland	0,00	0,00	0,00
34	Summe Auszahlungen investive Gebarung	10.012,62	10.000,00	12,62
SA2	Saldo (2) Geldfluss aus der investiven Gebarung (33 – 34)	-7.512,62	-7.500,00	-12,62
SA3	Saldo (3) Nettofinanzierungssaldo (Saldo 1 + Saldo 2)	-16.292,96	-14.700,00	-1.592,96
351	Einzahlungen aus der Aufnahme von Finanzschulden	0,00	0,00	0,00
3511	Einzahlungen aus empfangenen Darlehen von öffentlichen Körperschaften und Rechtsträgern	0,00	0,00	0,00
3512	Einzahlungen aus empfangenen Darlehen von Beteiligungen	0,00	0,00	0,00
3513	Einzahlungen aus empfangenen Darlehen von Unternehmen und privaten Haushalten	0,00	0,00	0,00
3514	Einzahlungen aus Finanzschulden (Finanzunternehmen)	0,00	0,00	0,00
3515	Einzahlungen aus Aufnahmen von Leasingverbindlichkeiten	0,00	0,00	0,00
353	Einzahlungen infolge eines Kapitaltausches bei derivativen Finanzinstrumenten mit Grundgeschäft	0,00	0,00	0,00
3530	Einzahlungen infolge eines Kapitaltausches bei derivativen Finanzinstrumenten mit Grundgeschäft	0,00	0,00	0,00

Wirtschaftsförderung (Gruppe 7)

MVAG	Mittelverwendungs- und aufbringungsgruppen (1. und 2. Ebene)	RA 2024	VA 2024	RA - VA
355	Einzahlungen aus dem Abgang von Finanzinstrumenten	0,00	0,00	0,00
3550	Einzahlungen aus dem Abgang von Finanzinstrumenten	0,00	0,00	0,00
35	Summe Einzahlungen aus der Finanzierungstätigkeit	0,00	0,00	0,00
361	Auszahlungen aus der Tilgung von Finanzschulden	0,00	0,00	0,00
3611	Auszahlungen aus empfangenen Darlehen von öffentlichen Körperschaften und Rechtsträgern	0,00	0,00	0,00
3612	Auszahlungen aus empfangenen Darlehen von Beteiligungen	0,00	0,00	0,00
3613	Auszahlungen aus empfangenen Darlehen von Unternehmen und privaten Haushalten	0,00	0,00	0,00
3614	Auszahlungen aus Finanzschulden	0,00	0,00	0,00
3615	Auszahlungen aus Rückzahlungen von Leasingverbindlichkeiten	0,00	0,00	0,00
363	Auszahlungen infolge eines Kapitaltausches bei derivativen Finanzinstrumenten mit Grundgeschäft	0,00	0,00	0,00
3630	Auszahlungen infolge eines Kapitaltausches bei derivativen Finanzinstrumenten mit Grundgeschäft	0,00	0,00	0,00
365	Auszahlungen für den Erwerb von Finanzinstrumenten	0,00	0,00	0,00
3650	Auszahlungen für den Erwerb von Finanzinstrumenten	0,00	0,00	0,00
36	Summe Auszahlungen aus der Finanzierungstätigkeit	0,00	0,00	0,00
SA4	Saldo (4) Geldfluss aus der Finanzierungstätigkeit (35 – 36)	0,00	0,00	0,00
SA5	Saldo (5) Geldfluss aus der voranschlagswirksamen Gebarung (Saldo 3 + Saldo 4)	-16.292,96	-14.700,00	-1.592,96

Dienstleistungen (Gruppe 8)

MVAG	Mittelverwendungs- und aufbringungsgruppen (1. und 2. Ebene)	RA 2024	VA 2024	RA - VA
311	Einzahlungen aus operativer Verwaltungstätigkeit	2.143.523,92	2.226.300,00	-82.776,08
3111	Einzahlungen aus eigenen Abgaben	0,00	0,00	0,00
3112	Einzahlungen aus Ertragsanteilen	0,00	0,00	0,00
3113	Einzahlungen aus Gebühren	1.325.434,61	1.343.300,00	-17.865,39
3114	Einzahlungen aus Leistungen	86.267,59	95.900,00	-9.632,41
3115	Einzahlungen aus Besitz und wirtschaftlicher Tätigkeit	129.457,29	156.000,00	-26.542,71
3116	Einzahlungen aus Veräußerung von geringwertigen Wirtschaftsgütern (GWG) und sonstige Einzahlungen	602.364,43	631.100,00	-28.735,57
312	Einzahlungen aus Transfers	128.017,05	128.500,00	-482,95
3121	Transferzahlungen von Trägern des öffentlichen Rechts	128.017,05	128.500,00	-482,95
3122	Transferzahlungen von Beteiligten	0,00	0,00	0,00
3123	Transferzahlungen von Unternehmen (inkl. Finanzunternehmen)	0,00	0,00	0,00
3124	Transferzahlungen von Haushalten und Organisationen ohne Erwerbscharakter	0,00	0,00	0,00
3125	Transferzahlungen vom Ausland	0,00	0,00	0,00
3126	Investitions- und Tilgungszuschüsse zwischen Unternehmungen und Betrieben der Gebietskörperschaft und der Gebietskörperschaft	0,00	0,00	0,00
313	Einzahlungen aus Finanzerträgen	0,00	0,00	0,00
3131	Einzahlungen aus Zinserträgen	0,00	0,00	0,00
3132	Einzahlungen aus Zinsen aus derivativen Finanzinstrumenten mit und ohne Grundgeschäft	0,00	0,00	0,00
3133	Einzahlungen aus Gewinnentnahmen von marktbestimmten Betrieben	0,00	0,00	0,00
3134	Sonstige Einzahlungen aus Finanzerträgen	0,00	0,00	0,00
3135	Einzahlungen aus Dividenden/Gewinnausschüttungen	0,00	0,00	0,00
31	Summe Einzahlungen operative Gebarung	2.271.540,97	2.354.800,00	-83.259,03
321	Auszahlungen aus Personalaufwand	560.451,66	548.600,00	11.851,66
3211	Auszahlungen für Personalaufwand (Bezüge, Nebengebühren, und Mehrleistungsvergütungen)	444.740,42	442.200,00	2.540,42
3212	Auszahlungen für gesetzliche und freiwillige Sozialaufwendungen	115.711,24	106.400,00	9.311,24
3213	Auszahlungen aus sonstigem Personalaufwand	0,00	0,00	0,00
322	Auszahlungen aus Sachaufwand	1.186.274,34	1.289.400,00	-103.125,66
3221	Auszahlungen für Gebrauchs- und Verbrauchsgüter, Handelswaren	579.695,85	647.700,00	-68.004,15
3222	Auszahlungen für Verwaltungs- und Betriebsaufwand	102.490,14	104.800,00	-2.309,86
3223	Auszahlungen für Leasing- und Mietaufwand	67.011,71	66.800,00	211,71
3224	Auszahlungen für Instandhaltung	106.622,15	122.400,00	-15.777,85
3225	Sonstige Auszahlungen aus Sachaufwand	330.454,49	347.700,00	-17.245,51
3226	Auszahlungen aus der Inanspruchnahme von Haftungen	0,00	0,00	0,00
323	Auszahlungen aus Transfers	296.822,16	296.800,00	22,16
3231	Transferzahlungen an Träger des öffentlichen Rechts	73.366,28	73.400,00	-33,72

Dienstleistungen (Gruppe 8)

MVAG	Mittelverwendungs- und aufbringungsgruppen (1. und 2. Ebene)	RA 2024	VA 2024	RA - VA
3232	Transferzahlungen an Beteiligungen	0,00	0,00	0,00
3233	Transferzahlungen an Unternehmen (inkl. Finanzunternehmen)	223.455,88	223.400,00	55,88
3234	Transferzahlungen an Haushalte und Organisationen ohne Erwerbscharakter	0,00	0,00	0,00
3235	Transferzahlungen an das Ausland	0,00	0,00	0,00
3236	Investitions- und Tilgungszuschüsse zwischen Unternehmungen und Betrieben der Gebietskörperschaft und der Gebietskörperschaft	0,00	0,00	0,00
324	Auszahlungen aus Finanzaufwand	106.020,05	105.400,00	620,05
3241	Auszahlungen für Zinsen	103.158,97	103.400,00	-241,03
3242	Auszahlungen für Zinsen aus derivativen Finanzinstrumenten mit und ohne Grundgeschäft	0,00	0,00	0,00
3243	Auszahlungen aus Gewinnentnahmen von marktbestimmten Betrieben	0,00	0,00	0,00
3244	Sonstige Auszahlungen aus Finanzaufwendungen	2.861,08	2.000,00	861,08
32	Summe Auszahlungen operative Gebarung	2.149.568,21	2.240.200,00	-90.631,79
SA1	Saldo (1) Geldfluss aus der operativen Gebarung (31 – 32)	121.972,76	114.600,00	7.372,76
331	Einzahlungen aus der Investitionstätigkeit	0,00	2.000,00	-2.000,00
3311	Einzahlungen aus der Veräußerung von immateriellem Vermögen	0,00	0,00	0,00
3312	Einzahlungen aus der Veräußerung von Grundstücken und Grundstückeinrichtungen	0,00	2.000,00	-2.000,00
3313	Einzahlungen aus der Veräußerung von Gebäuden und Bauten	0,00	0,00	0,00
3314	Einzahlungen aus der Veräußerung von technischen Anlagen, Fahrzeugen und Maschinen	0,00	0,00	0,00
3315	Einzahlungen aus der Veräußerung von Amts-, Betriebs- und Geschäftsausstattung	0,00	0,00	0,00
3316	Einzahlungen aus der Veräußerung von Kulturgütern	0,00	0,00	0,00
3317	Einzahlungen aus der Veräußerung von Beteiligungen	0,00	0,00	0,00
3318	Einzahlungen aus der Veräußerung von kofinanzierten Schutzbauten	0,00	0,00	0,00
332	Einzahlungen aus der Rückzahlung von Darlehen sowie gewährten Vorschüssen	0,00	0,00	0,00
3321	Einzahlungen aus Darlehen an Träger des öffentlichen Rechts	0,00	0,00	0,00
3322	Einzahlungen aus Darlehen an Beteiligungen	0,00	0,00	0,00
3323	Einzahlungen aus Darlehen an Unternehmen und Haushalte	0,00	0,00	0,00
3325	Einzahlungen aus Vorschüssen und Anzahlungen	0,00	0,00	0,00
333	Einzahlungen aus Kapitaltransfers	68.121,51	199.100,00	-130.978,49
3331	Kapitaltransferzahlungen von Trägern des öffentlichen Rechts	53.540,90	183.600,00	-130.059,10
3332	Kapitaltransferzahlungen von Beteiligungen	0,00	0,00	0,00
3333	Kapitaltransferzahlungen von Unternehmen	0,00	0,00	0,00
3334	Kapitaltransferzahlungen von Haushalten und Organisationen ohne Erwerbscharakter	14.580,61	15.500,00	-919,39
3335	Kapitaltransferzahlungen vom Ausland	0,00	0,00	0,00

Dienstleistungen (Gruppe 8)

MVAG	Mittelverwendungs- und aufbringungsgruppen (1. und 2. Ebene)	RA 2024	VA 2024	RA - VA
33	Summe Einzahlungen investive Gebarung	68.121,51	201.100,00	-132.978,49
341	Auszahlungen aus der Investitionstätigkeit	539.537,07	616.100,00	-76.562,93
3411	Auszahlungen für den Erwerb von immateriellem Vermögen	15.382,45	15.400,00	-17,55
3412	Auszahlungen für den Erwerb von Grundstücken und Grundstückseinrichtungen	26.783,11	56.200,00	-29.416,89
3413	Auszahlungen für den Erwerb von Gebäuden und Bauten	454.234,18	474.300,00	-20.065,82
3414	Auszahlungen für den Erwerb von technischen Anlagen, Fahrzeugen und Maschinen	16.215,00	16.200,00	15,00
3415	Auszahlungen für den Erwerb von Amts-, Betriebs- und Geschäftsausstattung	26.922,33	54.000,00	-27.077,67
3416	Auszahlungen für den Erwerb von Kulturgütern	0,00	0,00	0,00
3417	Auszahlungen für den Erwerb von Beteiligungen	0,00	0,00	0,00
3418	Auszahlungen für den Erwerb von kofinanzierten Schutzbauten	0,00	0,00	0,00
342	Auszahlungen aus der Gewährung von Darlehen sowie gewährten Vorschüssen	0,00	0,00	0,00
3421	Auszahlungen von Darlehen an Träger des öffentlichen Rechts	0,00	0,00	0,00
3422	Auszahlungen von Darlehen an Beteiligungen	0,00	0,00	0,00
3423	Auszahlungen von Darlehen an Unternehmen und Haushalte	0,00	0,00	0,00
3425	Auszahlungen von Vorschüssen und Anzahlungen	0,00	0,00	0,00
343	Auszahlungen aus Kapitaltransfers	0,00	0,00	0,00
3431	Kapitaltransferzahlungen an Träger des öffentlichen Rechts	0,00	0,00	0,00
3432	Kapitaltransferzahlungen an Beteiligungen	0,00	0,00	0,00
3433	Kapitaltransferzahlungen an Unternehmen (Finanzunternehmen)	0,00	0,00	0,00
3434	Kapitaltransferzahlungen an Haushalte und Organisationen ohne Erwerbscharakter	0,00	0,00	0,00
3435	Kapitaltransferzahlungen an das Ausland	0,00	0,00	0,00
34	Summe Auszahlungen investive Gebarung	539.537,07	616.100,00	-76.562,93
SA2	Saldo (2) Geldfluss aus der investiven Gebarung (33 – 34)	-471.415,56	-415.000,00	-56.415,56
SA3	Saldo (3) Nettofinanzierungssaldo (Saldo 1 + Saldo 2)	-349.442,80	-300.400,00	-49.042,80
351	Einzahlungen aus der Aufnahme von Finanzschulden	0,00	0,00	0,00
3511	Einzahlungen aus empfangenen Darlehen von öffentlichen Körperschaften und Rechtsträgern	0,00	0,00	0,00
3512	Einzahlungen aus empfangenen Darlehen von Beteiligungen	0,00	0,00	0,00
3513	Einzahlungen aus empfangenen Darlehen von Unternehmen und privaten Haushalten	0,00	0,00	0,00
3514	Einzahlungen aus Finanzschulden (Finanzunternehmen)	0,00	0,00	0,00
3515	Einzahlungen aus Aufnahmen von Leasingverbindlichkeiten	0,00	0,00	0,00
353	Einzahlungen infolge eines Kapitaltausches bei derivativen Finanzinstrumenten mit Grundgeschäft	0,00	0,00	0,00
3530	Einzahlungen infolge eines Kapitaltausches bei derivativen Finanzinstrumenten mit Grundgeschäft	0,00	0,00	0,00

Dienstleistungen (Gruppe 8)

MVAG	Mittelverwendungs- und aufbringungsgruppen (1. und 2. Ebene)	RA 2024	VA 2024	RA - VA
355	Einzahlungen aus dem Abgang von Finanzinstrumenten	0,00	0,00	0,00
3550	Einzahlungen aus dem Abgang von Finanzinstrumenten	0,00	0,00	0,00
35	Summe Einzahlungen aus der Finanzierungstätigkeit	0,00	0,00	0,00
361	Auszahlungen aus der Tilgung von Finanzschulden	423.015,80	423.600,00	-584,20
3611	Auszahlungen aus empfangenen Darlehen von öffentlichen Körperschaften und Rechtsträgern	0,00	0,00	0,00
3612	Auszahlungen aus empfangenen Darlehen von Beteiligungen	0,00	0,00	0,00
3613	Auszahlungen aus empfangenen Darlehen von Unternehmen und privaten Haushalten	0,00	0,00	0,00
3614	Auszahlungen aus Finanzschulden	423.015,80	423.600,00	-584,20
3615	Auszahlungen aus Rückzahlungen von Leasingverbindlichkeiten	0,00	0,00	0,00
363	Auszahlungen infolge eines Kapitaltausches bei derivativen Finanzinstrumenten mit Grundgeschäft	0,00	0,00	0,00
3630	Auszahlungen infolge eines Kapitaltausches bei derivativen Finanzinstrumenten mit Grundgeschäft	0,00	0,00	0,00
365	Auszahlungen für den Erwerb von Finanzinstrumenten	0,00	0,00	0,00
3650	Auszahlungen für den Erwerb von Finanzinstrumenten	0,00	0,00	0,00
36	Summe Auszahlungen aus der Finanzierungstätigkeit	423.015,80	423.600,00	-584,20
SA4	Saldo (4) Geldfluss aus der Finanzierungstätigkeit (35 – 36)	-423.015,80	-423.600,00	584,20
SA5	Saldo (5) Geldfluss aus der voranschlagswirksamen Gebarung (Saldo 3 + Saldo 4)	-772.458,60	-724.000,00	-48.458,60

Finanzwirtschaft (Gruppe 9)

MVAG	Mittelverwendungs- und aufbringungsgruppen (1. und 2. Ebene)	RA 2024	VA 2024	RA - VA
311	Einzahlungen aus operativer Verwaltungstätigkeit	3.787.401,20	3.799.000,00	-11.598,80
3111	Einzahlungen aus eigenen Abgaben	771.539,77	801.300,00	-29.760,23
3112	Einzahlungen aus Ertragsanteilen	2.967.193,55	2.956.000,00	11.193,55
3113	Einzahlungen aus Gebühren	0,00	0,00	0,00
3114	Einzahlungen aus Leistungen	3.562,81	3.600,00	-37,19
3115	Einzahlungen aus Besitz und wirtschaftlicher Tätigkeit	0,00	0,00	0,00
3116	Einzahlungen aus Veräußerung von geringwertigen Wirtschaftsgütern (GWG) und sonstige Einzahlungen	45.105,07	38.100,00	7.005,07
312	Einzahlungen aus Transfers	470.691,96	435.000,00	35.691,96
3121	Transferzahlungen von Trägern des öffentlichen Rechts	430.691,96	405.000,00	25.691,96
3122	Transferzahlungen von Beteiligten	40.000,00	30.000,00	10.000,00
3123	Transferzahlungen von Unternehmen (inkl. Finanzunternehmen)	0,00	0,00	0,00
3124	Transferzahlungen von Haushalten und Organisationen ohne Erwerbscharakter	0,00	0,00	0,00
3125	Transferzahlungen vom Ausland	0,00	0,00	0,00
3126	Investitions- und Tilgungszuschüsse zwischen Unternehmungen und Betrieben der Gebietskörperschaft und der Gebietskörperschaft	0,00	0,00	0,00
313	Einzahlungen aus Finanzerträgen	31.441,11	36.300,00	-4.858,89
3131	Einzahlungen aus Zinserträgen	31.441,11	36.300,00	-4.858,89
3132	Einzahlungen aus Zinsen aus derivativen Finanzinstrumenten mit und ohne Grundgeschäft	0,00	0,00	0,00
3133	Einzahlungen aus Gewinnentnahmen von marktbestimmten Betrieben	0,00	0,00	0,00
3134	Sonstige Einzahlungen aus Finanzerträgen	0,00	0,00	0,00
3135	Einzahlungen aus Dividenden/Gewinnausschüttungen	0,00	0,00	0,00
31	Summe Einzahlungen operative Gebarung	4.289.534,27	4.270.300,00	19.234,27
321	Auszahlungen aus Personalaufwand	42.066,70	42.400,00	-333,30
3211	Auszahlungen für Personalaufwand (Bezüge, Nebengebühren, und Mehrleistungsvergütungen)	34.192,89	34.300,00	-107,11
3212	Auszahlungen für gesetzliche und freiwillige Sozialaufwendungen	7.873,81	8.100,00	-226,19
3213	Auszahlungen aus sonstigem Personalaufwand	0,00	0,00	0,00
322	Auszahlungen aus Sachaufwand	15.335,43	17.700,00	-2.364,57
3221	Auszahlungen für Verbrauchs- und Verbrauchsgüter, Handelswaren	444,77	700,00	-255,23
3222	Auszahlungen für Verwaltungs- und Betriebsaufwand	0,00	0,00	0,00
3223	Auszahlungen für Leasing- und Mietaufwand	3.191,62	3.200,00	-8,38
3224	Auszahlungen für Instandhaltung	0,00	0,00	0,00
3225	Sonstige Auszahlungen aus Sachaufwand	11.699,04	13.800,00	-2.100,96
3226	Auszahlungen aus der Inanspruchnahme von Haftungen	0,00	0,00	0,00
323	Auszahlungen aus Transfers	0,00	0,00	0,00
3231	Transferzahlungen an Träger des öffentlichen Rechts	0,00	0,00	0,00

Finanzwirtschaft (Gruppe 9)

MVAG	Mittelverwendungs- und aufbringungsgruppen (1. und 2. Ebene)	RA 2024	VA 2024	RA - VA
3232	Transferzahlungen an Beteiligungen	0,00	0,00	0,00
3233	Transferzahlungen an Unternehmen (inkl. Finanzunternehmen)	0,00	0,00	0,00
3234	Transferzahlungen an Haushalte und Organisationen ohne Erwerbscharakter	0,00	0,00	0,00
3235	Transferzahlungen an das Ausland	0,00	0,00	0,00
3236	Investitions- und Tilgungszuschüsse zwischen Unternehmungen und Betrieben der Gebietskörperschaft und der Gebietskörperschaft	0,00	0,00	0,00
324	Auszahlungen aus Finanzaufwand	2.568,14	2.600,00	-31,86
3241	Auszahlungen für Zinsen	0,00	100,00	-100,00
3242	Auszahlungen für Zinsen aus derivativen Finanzinstrumenten mit und ohne Grundgeschäft	0,00	0,00	0,00
3243	Auszahlungen aus Gewinnentnahmen von marktbestimmten Betrieben	0,00	0,00	0,00
3244	Sonstige Auszahlungen aus Finanzaufwendungen	2.568,14	2.500,00	68,14
32	Summe Auszahlungen operative Gebarung	59.970,27	62.700,00	-2.729,73
SA1	Saldo (1) Geldfluss aus der operativen Gebarung (31 – 32)	4.229.564,00	4.207.600,00	21.964,00
331	Einzahlungen aus der Investitionstätigkeit	0,00	0,00	0,00
3311	Einzahlungen aus der Veräußerung von immateriellem Vermögen	0,00	0,00	0,00
3312	Einzahlungen aus der Veräußerung von Grundstücken und Grundstückeinrichtungen	0,00	0,00	0,00
3313	Einzahlungen aus der Veräußerung von Gebäuden und Bauten	0,00	0,00	0,00
3314	Einzahlungen aus der Veräußerung von technischen Anlagen, Fahrzeugen und Maschinen	0,00	0,00	0,00
3315	Einzahlungen aus der Veräußerung von Amts-, Betriebs- und Geschäftsausstattung	0,00	0,00	0,00
3316	Einzahlungen aus der Veräußerung von Kulturgütern	0,00	0,00	0,00
3317	Einzahlungen aus der Veräußerung von Beteiligungen	0,00	0,00	0,00
3318	Einzahlungen aus der Veräußerung von kofinanzierten Schutzbauten	0,00	0,00	0,00
332	Einzahlungen aus der Rückzahlung von Darlehen sowie gewährten Vorschüssen	0,00	0,00	0,00
3321	Einzahlungen aus Darlehen an Träger des öffentlichen Rechts	0,00	0,00	0,00
3322	Einzahlungen aus Darlehen an Beteiligungen	0,00	0,00	0,00
3323	Einzahlungen aus Darlehen an Unternehmen und Haushalte	0,00	0,00	0,00
3325	Einzahlungen aus Vorschüssen und Anzahlungen	0,00	0,00	0,00
333	Einzahlungen aus Kapitaltransfers	0,00	0,00	0,00
3331	Kapitaltransferzahlungen von Trägern des öffentlichen Rechts	0,00	0,00	0,00
3332	Kapitaltransferzahlungen von Beteiligungen	0,00	0,00	0,00
3333	Kapitaltransferzahlungen von Unternehmen	0,00	0,00	0,00
3334	Kapitaltransferzahlungen von Haushalten und Organisationen ohne Erwerbscharakter	0,00	0,00	0,00
3335	Kapitaltransferzahlungen vom Ausland	0,00	0,00	0,00

Finanzwirtschaft (Gruppe 9)

MVAG	Mittelverwendungs- und aufbringungsgruppen (1. und 2. Ebene)	RA 2024	VA 2024	RA - VA
33	Summe Einzahlungen investive Gebarung	0,00	0,00	0,00
341	Auszahlungen aus der Investitionstätigkeit	0,00	0,00	0,00
3411	Auszahlungen für den Erwerb von immateriellem Vermögen	0,00	0,00	0,00
3412	Auszahlungen für den Erwerb von Grundstücken und Grundstückseinrichtungen	0,00	0,00	0,00
3413	Auszahlungen für den Erwerb von Gebäuden und Bauten	0,00	0,00	0,00
3414	Auszahlungen für den Erwerb von technischen Anlagen, Fahrzeugen und Maschinen	0,00	0,00	0,00
3415	Auszahlungen für den Erwerb von Amts-, Betriebs- und Geschäftsausstattung	0,00	0,00	0,00
3416	Auszahlungen für den Erwerb von Kulturgütern	0,00	0,00	0,00
3417	Auszahlungen für den Erwerb von Beteiligungen	0,00	0,00	0,00
3418	Auszahlungen für den Erwerb von kofinanzierten Schutzbauten	0,00	0,00	0,00
342	Auszahlungen aus der Gewährung von Darlehen sowie gewährten Vorschüssen	0,00	0,00	0,00
3421	Auszahlungen von Darlehen an Träger des öffentlichen Rechts	0,00	0,00	0,00
3422	Auszahlungen von Darlehen an Beteiligungen	0,00	0,00	0,00
3423	Auszahlungen von Darlehen an Unternehmen und Haushalte	0,00	0,00	0,00
3425	Auszahlungen von Vorschüssen und Anzahlungen	0,00	0,00	0,00
343	Auszahlungen aus Kapitaltransfers	0,00	0,00	0,00
3431	Kapitaltransferzahlungen an Träger des öffentlichen Rechts	0,00	0,00	0,00
3432	Kapitaltransferzahlungen an Beteiligungen	0,00	0,00	0,00
3433	Kapitaltransferzahlungen an Unternehmen (Finanzunternehmen)	0,00	0,00	0,00
3434	Kapitaltransferzahlungen an Haushalte und Organisationen ohne Erwerbscharakter	0,00	0,00	0,00
3435	Kapitaltransferzahlungen an das Ausland	0,00	0,00	0,00
34	Summe Auszahlungen investive Gebarung	0,00	0,00	0,00
SA2	Saldo (2) Geldfluss aus der investiven Gebarung (33 – 34)	0,00	0,00	0,00
SA3	Saldo (3) Nettofinanzierungssaldo (Saldo 1 + Saldo 2)	4.229.564,00	4.207.600,00	21.964,00
351	Einzahlungen aus der Aufnahme von Finanzschulden	0,00	0,00	0,00
3511	Einzahlungen aus empfangenen Darlehen von öffentlichen Körperschaften und Rechtsträgern	0,00	0,00	0,00
3512	Einzahlungen aus empfangenen Darlehen von Beteiligungen	0,00	0,00	0,00
3513	Einzahlungen aus empfangenen Darlehen von Unternehmen und privaten Haushalten	0,00	0,00	0,00
3514	Einzahlungen aus Finanzschulden (Finanzunternehmen)	0,00	0,00	0,00
3515	Einzahlungen aus Aufnahmen von Leasingverbindlichkeiten	0,00	0,00	0,00
353	Einzahlungen infolge eines Kapitaltausches bei derivativen Finanzinstrumenten mit Grundgeschäft	0,00	0,00	0,00
3530	Einzahlungen infolge eines Kapitaltausches bei derivativen Finanzinstrumenten mit Grundgeschäft	0,00	0,00	0,00

Finanzwirtschaft (Gruppe 9)

MVAG	Mittelverwendungs- und aufbringungsgruppen (1. und 2. Ebene)	RA 2024	VA 2024	RA - VA
355	Einzahlungen aus dem Abgang von Finanzinstrumenten	0,00	0,00	0,00
3550	Einzahlungen aus dem Abgang von Finanzinstrumenten	0,00	0,00	0,00
35	Summe Einzahlungen aus der Finanzierungstätigkeit	0,00	0,00	0,00
361	Auszahlungen aus der Tilgung von Finanzschulden	0,00	0,00	0,00
3611	Auszahlungen aus empfangenen Darlehen von öffentlichen Körperschaften und Rechtsträgern	0,00	0,00	0,00
3612	Auszahlungen aus empfangenen Darlehen von Beteiligungen	0,00	0,00	0,00
3613	Auszahlungen aus empfangenen Darlehen von Unternehmen und privaten Haushalten	0,00	0,00	0,00
3614	Auszahlungen aus Finanzschulden	0,00	0,00	0,00
3615	Auszahlungen aus Rückzahlungen von Leasingverbindlichkeiten	0,00	0,00	0,00
363	Auszahlungen infolge eines Kapitaltausches bei derivativen Finanzinstrumenten mit Grundgeschäft	0,00	0,00	0,00
3630	Auszahlungen infolge eines Kapitaltausches bei derivativen Finanzinstrumenten mit Grundgeschäft	0,00	0,00	0,00
365	Auszahlungen für den Erwerb von Finanzinstrumenten	0,00	0,00	0,00
3650	Auszahlungen für den Erwerb von Finanzinstrumenten	0,00	0,00	0,00
36	Summe Auszahlungen aus der Finanzierungstätigkeit	0,00	0,00	0,00
SA4	Saldo (4) Geldfluss aus der Finanzierungstätigkeit (35 – 36)	0,00	0,00	0,00
SA5	Saldo (5) Geldfluss aus der voranschlagswirksamen Gebarung (Saldo 3 + Saldo 4)	4.229.564,00	4.207.600,00	21.964,00

Vermögenshaushalt (Anlage 1c)

AKTIVA		Code	Endbestand 31.12.2023	Endbestand 31.12.2024	Veränderung
A	Langfristiges Vermögen	10	23.575.878,25	25.059.163,95	1.483.285,70
A.I	Immaterielle Vermögenswerte	101	274.214,76	261.660,72	-12.554,04
A.I.1	Immaterielle Vermögenswerte	1010	274.214,76	261.660,72	-12.554,04
A.II	Sachanlagen	102	20.876.574,58	22.415.794,96	1.539.220,38
A.II.1	Grundstücke, Grundstückseinrichtungen und Infrastruktur	1021	7.776.908,49	7.737.933,06	-38.975,43
A.II.2	Gebäude und Bauten	1022	6.481.191,04	6.591.671,96	110.480,92
A.II.3	Wasser- und Abwasserbauten und -anlagen	1023	5.692.697,24	5.651.422,03	-41.275,21
A.II.4	Sonderanlagen	1024	118.187,38	107.271,73	-10.915,65
A.II.5	Technische Anlagen, Fahrzeuge und Maschinen	1025	223.637,84	208.808,49	-14.829,35
A.II.6	Amts-, Betriebs- und Geschäftsausstattung	1026	151.282,86	162.309,16	11.026,30
A.II.7	Kulturgüter	1027	0,00	0,00	0,00
A.II.8	Geleistete Anzahlungen für Anlagen und Anlagen in Bau	1028	432.669,73	1.956.378,53	1.523.708,80
A.II.9	Kofinanzierte Schutzbauten	1029	0,00	0,00	0,00
A.III	Aktive Finanzinstrumente/Langfristiges Finanzvermögen	103	0,00	0,00	0,00
A.III.1	Bis zur Endfälligkeit gehaltene Finanzinstrumente	1031	0,00	0,00	0,00
A.III.2	Zur Veräußerung verfügbare Finanzinstrumente	1032	0,00	0,00	0,00
A.III.3	Partizipations- und Hybridkapital	1033	0,00	0,00	0,00
A.III.4	Derivative Finanzinstrumente ohne Grundgeschäft	1034	0,00	0,00	0,00
A.IV	Beteiligungen	104	2.196.931,03	2.153.929,24	-43.001,79
A.IV.1	Beteiligungen an verbundenen Unternehmen	1041	2.196.931,03	2.153.929,24	-43.001,79
A.IV.2	Beteiligungen an assoziierten Unternehmen	1042	0,00	0,00	0,00
A.IV.3	Sonstige Beteiligungen	1043	0,00	0,00	0,00
A.IV.4	Verwaltete Einrichtungen, die der Kontrolle unterliegen	1044	0,00	0,00	0,00
A.V	Langfristige Forderungen	106	228.157,88	227.779,03	-378,85
A.V.1	Langfristige Forderungen aus Lieferungen und Leistungen	1061	228.157,88	188.082,31	-40.075,57
A.V.2	Langfristige Forderungen aus gewährten Darlehen	1062	0,00	0,00	0,00
A.V.3	Sonstige langfristige Forderungen	1063	0,00	39.696,72	39.696,72

AKTIVA		Code	Endbestand 31.12.2023	Endbestand 31.12.2024	Veränderung
B	Kurzfristiges Vermögen	11	3.610.128,83	2.362.587,42	-1.247.541,41
B.I	Kurzfristige Forderungen	113	2.511.531,04	1.471.862,31	-1.039.668,73
B.I.1	Kurzfristige Forderungen aus Lieferungen und Leistungen	1131	307.643,93	264.544,57	-43.099,36
B.I.2	Kurzfristige Forderungen aus Abgaben	1132	388.371,71	450.819,15	62.447,44
B.I.3	Sonstige kurzfristige Forderungen	1133	0,00	0,00	0,00
B.I.4	Sonstige kurzfristige Forderungen (nicht voranschlagswirksame Gebarung)	1134	1.815.515,40	756.498,59	-1.059.016,81
B.II	Vorräte	114	0,00	89.060,32	89.060,32
B.II.1	Vorräte	1141	0,00	89.060,32	89.060,32
B.II.2	Gegebene Anzahlungen auf Vorräte	1142	0,00	0,00	0,00
B.III	Liquide Mittel	115	1.098.597,79	801.664,79	-296.933,00
B.III.1	Kassa, Bankguthaben, Schecks	1151	793.597,79	426.664,79	-366.933,00
B.III.2	Zahlungsmittelreserven	1152	305.000,00	375.000,00	70.000,00
B.IV	Aktive Finanzinstrumente/Kurzfristiges Finanzvermögen	116	0,00	0,00	0,00
B.IV.1	Aktive Finanzinstrumente/Kurzfristiges Finanzvermögen	1160	0,00	0,00	0,00
B.V	Aktive Rechnungsabgrenzung	117	0,00	0,00	0,00
B.V.1	Aktive Rechnungsabgrenzung	1170	0,00	0,00	0,00
Summe Aktiva (10 + 11)			27.186.007,08	27.421.751,37	235.744,29

PASSIVA		Code	Endbestand 31.12.2023	Endbestand 31.12.2024	Veränderung
C	Nettovermögen (Ausgleichsposten)	12	19.624.876,99	19.995.573,82	370.696,83
C.I	Saldo der Eröffnungsbilanz	121	7.705.016,84	7.705.016,84	0,00
C.I.1	Saldo der Eröffnungsbilanz	1210	7.705.016,84	7.705.016,84	0,00
C.II	Kumuliertes Nettoergebnis	122	3.230.941,25	3.415.640,47	184.699,22
C.II.1	Kumuliertes Nettoergebnis	1220	3.230.941,25	3.415.640,47	184.699,22
C.III	Haushaltsrücklagen	123	8.688.918,90	8.874.916,51	185.997,61
C.III.1	Haushaltsrücklagen	1230	8.688.918,90	8.874.916,51	185.997,61
C.IV	Neubewertungsrücklagen	124	0,00	0,00	0,00
C.IV.1	Neubewertungsrücklagen	1240	0,00	0,00	0,00
C.V	Fremdwährungsumrechnungsrücklagen	125	0,00	0,00	0,00
C.V.1	Fremdwährungsumrechnungsrücklagen	1250	0,00	0,00	0,00
D	Sonderposten Investitionszuschüsse (Kapitaltransfers)	13	3.283.561,16	3.379.874,58	96.313,42
D.I	Investitionszuschüsse	131	3.283.561,16	3.379.874,58	96.313,42
D.I.1	Investitionszuschüsse von Trägern öffentlichen Rechts	1311	2.489.993,52	2.596.147,58	106.154,06
D.I.2	Investitionszuschüsse von Beteiligungen	1312	0,00	0,00	0,00
D.I.3	Investitionszuschüsse von Übrigen	1313	793.567,64	783.727,00	-9.840,64
E	Langfristige Fremdmittel	14	3.988.234,96	3.534.829,84	-453.405,12
E.I	Langfristige Finanzschulden, netto	141	3.823.149,38	3.366.070,35	-457.079,03
E.I.1	Langfristige Finanzschulden	1411	3.823.149,38	3.366.070,35	-457.079,03
E.I.2	Langfristige Forderungen aus derivativen Finanzinstrumenten mit Grundgeschäft	1412	0,00	0,00	0,00
E.I.3	Langfristige Verbindlichkeiten aus derivativen Finanzinstrumenten mit Grundgeschäft	1413	0,00	0,00	0,00
E.II	Langfristige Verbindlichkeiten	142	0,00	0,00	0,00
E.II.1	Langfristige Verbindlichkeiten aus Lieferungen und Leistungen	1421	0,00	0,00	0,00
E.II.2	Leasingverbindlichkeiten	1422	0,00	0,00	0,00
E.II.3	Sonstige langfristige Verbindlichkeiten	1423	0,00	0,00	0,00

PASSIVA		Code	Endbestand 31.12.2023	Endbestand 31.12.2024	Veränderung
E.III	Langfristige Rückstellungen	143	165.085,58	168.759,49	3.673,91
E.III.1	Rückstellungen für Abfertigungen	1431	59.523,03	60.261,68	738,65
E.III.2	Rückstellungen für Jubiläumszuwendungen	1432	105.562,55	108.497,81	2.935,26
E.III.3	Rückstellungen für Haftungen	1433	0,00	0,00	0,00
E.III.4	Rückstellungen für Sanierungen von Altlasten	1434	0,00	0,00	0,00
E.III.5	Rückstellungen für Pensionen	1435	0,00	0,00	0,00
E.III.6	Sonstige langfristige Rückstellungen	1436	0,00	0,00	0,00
F	Kurzfristige Fremdmittel	15	289.333,97	511.473,13	222.139,16
F.I	Kurzfristige Finanzschulden, netto	151	0,00	0,00	0,00
F.I.1	Kurzfristige Finanzschulden	1511	0,00	0,00	0,00
F.I.2	Kurzfristige Forderungen aus derivativen Finanzinstrumenten mit Grundgeschäft	1512	0,00	0,00	0,00
F.I.3	Kurzfristige Verbindlichkeiten aus derivativen Finanzinstrumenten mit Grundgeschäft	1513	0,00	0,00	0,00
F.II	Kurzfristige Verbindlichkeiten	152	289.333,97	511.473,13	222.139,16
F.II.1	Kurzfristige Verbindlichkeiten aus Lieferungen und Leistungen	1521	114.526,32	423.403,79	308.877,47
F.II.2	Kurzfristige Verbindlichkeiten aus Abgaben	1522	0,00	0,00	0,00
F.II.3	Sonstige kurzfristige Verbindlichkeiten	1523	0,00	0,00	0,00
F.II.4	Sonstige kurzfristige Verbindlichkeiten (nicht voranschlagswirksame Gebarung)	1524	174.807,65	88.069,34	-86.738,31
F.III	Kurzfristige Rückstellungen	153	0,00	0,00	0,00
F.III.1	Rückstellungen für Prozesskosten	1531	0,00	0,00	0,00
F.III.2	Rückstellungen für ausstehende Rechnungen	1532	0,00	0,00	0,00
F.III.3	Rückstellungen für nicht konsumierte Urlaube	1533	0,00	0,00	0,00
F.III.4	Sonstige kurzfristige Rückstellungen	1534	0,00	0,00	0,00
F.IV	Passive Rechnungsabgrenzung	154	0,00	0,00	0,00
F.IV.1	Passive Rechnungsabgrenzung	1540	0,00	0,00	0,00
Summe Passiva (12 + 13 + 14 + 15)			27.186.007,08	27.421.751,37	235.744,29

Nettovermögensveränderungsrechnung (Anlage 1d)

Nettovermögensveränderungsrechnung	Saldo der Eröffnungsbilanz	Kumuliertes Nettoergebnis	Haushalts-rücklagen	Neubewertungs-rücklagen	Fremdwährungs-umrechnungs-rücklagen	Summe Nettovermögen
Nettovermögen zum 31.12.2023	7.705.016,84	3.230.941,25	8.688.918,90	0,00	0,00	19.624.876,99
1. Änderungen der Ansatz- und Bewertungsmethoden	0,00	0,00	XXXXXXXXXXXXXX	0,00	0,00	0,00
2. Nacherfassung von Vermögenswerten	0,00	0,00	0,00	0,00	0,00	0,00
3. Änderung der erstmaligen Eröffnungsbilanz (gem. § 38 Abs. 8)	0,00	0,00	0,00	0,00	0,00	0,00
Angepasstes Nettovermögen zum 31.12.2023	7.705.016,84	3.230.941,25	8.688.918,90	0,00	0,00	19.624.876,99
4. Veränderung aus der Bewertung von zur Veräußerung verfügbarer Finanzinstrumente	XXXXXXXXXXXXXX	XXXXXXXXXXXXXX	XXXXXXXXXXXXXX	0,00	XXXXXXXXXXXXXX	0,00
5. Veränderung aus der Bewertung von Beteiligungen	XXXXXXXXXXXXXX	XXXXXXXXXXXXXX	XXXXXXXXXXXXXX	0,00	XXXXXXXXXXXXXX	0,00
6. Veränderung aus der Umrechnung von Vermögen und Fremdmittel in fremder Währung	XXXXXXXXXXXXXX	XXXXXXXXXXXXXX	XXXXXXXXXXXXXX	XXXXXXXXXXXXXX	0,00	0,00
7. Veränderung aus Kapitalverminderungen und -erhöhungen	XXXXXXXXXXXXXX	0,00	0,00	0,00	0,00	0,00
Summe Nettoveränderung, die nicht in die Ergebnisrechnung eingegangen ist						
8. Nettoergebnis des Finanzjahres (SA0)	XXXXXXXXXXXXXX	370.696,83	XXXXXXXXXXXXXX	XXXXXXXXXXXXXX	XXXXXXXXXXXXXX	370.696,83
9. Haushaltsrücklagen (SA01)	XXXXXXXXXXXXXX	-185.997,61	185.997,61	XXXXXXXXXXXXXX	XXXXXXXXXXXXXX	0,00
Nettovermögen zum 31.12.2024	7.705.016,84	3.415.640,47	8.874.916,51	0,00	0,00	19.995.573,82

Haushaltspotential (aufbauend auf der Ergebnisrechnung)

MVAG	Mittelverwendungs- und -aufbringungsgruppen	Mittelaufbringung	Mittelverwendung	Saldo
211	Erträge aus der operativen Verwaltungstätigkeit	6.264.299,75		
212	Erträge aus Transfers	1.128.367,73		
213	Finanzerträge	31.441,11		
Summe Erträge (SU 21)		7.424.108,59		
2117	Nicht finanzierungswirksame operative Erträge (Auflösung von Rückstellungen und Aktivierte Eigenleistungen)	-19.084,89		
2127	Nicht finanzierungswirksamer Transferertrag (Auflösung von Investitionszuschüssen)	-115.002,45		
2136	Sonstige nicht finanzierungswirksame Finanzerträge (Auflösung von RS Bewertung von Beteiligungen und aktiven Finanzinstrumenten)			
Nicht finanzwirksame Erträge		-134.087,34		
Finanzwirksame Erträge		7.290.021,25		
221	Personalaufwand		1.508.815,31	
222	Sachaufwand		3.356.463,94	
223	Transferaufwand		2.034.082,89	
224	Finanzaufwand		154.049,62	
Summe Aufwendungen (SU 22)			7.053.411,76	
2214	Nicht finanzierungswirksamer Personalaufwand (Dotierung RS für Abfertigungen, Jubiläum u. nicht konsumierte Urlaube)		-22.758,80	
2226	Nicht finanzierungswirksamer Sachaufwand (inkl. Abschreibungen, Dotierung von RS Prozess, ausstehende Rechnungen)		-814.782,10	
2237	Nicht finanzierungswirksamer Transferaufwand (Dotierungen von RS f. Pensionen)			
2245	Nicht finanzierungswirksamer Finanzaufwand (Wertberichtigungen zu Finanzinstrumenten, Aufwendungen aus der Bewertung von Beteiligungen)		-43.001,79	
Nicht finanzwirksame Aufwendungen			-880.542,69	
Finanzwirksame Aufwendungen			6.172.869,07	
Finanzwirksames Ergebnis		7.290.021,25	6.172.869,07	1.117.152,18

MVAG	Mittelverwendungs- und -aufbringungsgruppen	Mittelaufbringung	Mittelverwendung	Saldo
332	Einzahlungen aus der Rückzahlung von Darlehen sowie gewährten Vorschüssen (ohne 332x mit Projektcode - Anzahlungen)	1.600,00		
1141	Vorräte (- Veränderung)			
1142	Gegebene Anzahlungen auf Vorräte (- Veränderung)			
1540	Passive Rechnungsabgrenzung			
	Einzahlungen der Kontengruppe 000-089, die keinem Projekt mit Projektcode 1 zugeordnet sind			
	Einzahlungen der Kontengruppe 30, die keinem Projekt mit Projektcode 1 zugeordnet sind	55.161,51		
	- Erträge der Kontogruppe 80 mit Projektcode 1			
2301	Entnahmen von Rücklagen endfälliger Darlehen (Kontengruppe 893)			
Jährliche wiederkehrende Einzahlungen		56.761,51		
36	Auszahlungen aus der Finanzierungstätigkeit (ohne Projektcode 1)		457.079,03	
2401	Zuweisung an Rücklagen endfälliger Darlehen (Kontengruppe 793)			
342	Auszahlungen aus der Gewährung von Darlehen sowie gewährten Vorschüssen (ohne 342x mit Projektcode - Anzahlungen)		41.296,72	
1141	Vorräte (+ Veränderung)		89.060,32	
1142	Gegebene Anzahlungen auf Vorräte (+ Veränderung)			
1170	Aktive Rechnungsabgrenzung			
	Auszahlungen (Investitionen) der Kontengruppe 000-083, die keinem Projekt mit Projektcode 1 zugeordnet sind		105.451,54	
Jährliche wiederkehrende Auszahlungen			692.887,61	
	Kontengruppe 871, KT der Ergebnisrechnung, mit Projektcode (BZ)	-222.500,00		
Summe Kapitaltransfers der Ergebnisrechnung		-222.500,00		
H1 Jährliches Haushaltspotential (Eigenmittel)		7.124.282,76	6.865.756,68	258.526,08
H4VJ Haushaltspotential Vorjahr (Endbestand HP-RL Vorjahr, Konto 935077 = AB)				710.818,90
H2 verfügbares Haushaltspotential (Eigenmittel)				969.344,98

MVAG	Mittelverwendungs- und -aufbringungsgruppen	Mittelaufbringung	Mittelverwendung	Saldo
Information 1 - Berechnung der tatsächlichen Liquidität				
im verfügbaren Haushaltspotential enthaltene Bedarfszuweisungen zur Liquiditätssteigerung aus Kontogruppe 871, KT der Ergebnisrechnung ohne Projektcode				
tatsächlicher Liquiditätsbedarf ohne Rücklagenauflösung (Abgang)		969.344,98		
2401	Zuweisungen an Haushaltsrücklagen (Kontengruppe 794)		70.000,00	
2401	Zuweisungen an Haushaltsrücklagen (Kontengruppe 795)			
Jährliche Aufwände für Rücklagen			70.000,00	
2301	Entnahmen von Haushaltsrücklagen (Kontengruppe 894)			
2301	Entnahmen von Haushaltsrücklagen (Kontengruppe 895)			
Jährliche RL-Erträge f. Investitionen (finanzw.)		0,00		
H3 verfügbares Haushaltspotential (Eigenmittel) nach finanzwirksamen Rücklagen		969.344,98	70.000,00	899.344,98
- Zuweisungen und Umbuchungen an investive Vorhaben			72.528,47	-72.528,47
+ Rückführungen und Umbuchungen von investiven Vorhaben				0,00
H4 kumuliertes Haushaltspotential (Eigenmittel) Endbestand		969.344,98	142.528,47	826.816,51
Information 2 - Abwicklungsbuchung				
H4VJ	Haushaltspotential Rücklage (HP-RL) Anfangsbestand (=Endbestand HP-RL Vorjahr Konto 935077)			710.818,90
	Abwicklung HP-RL (Eigenmittel) - Buchungsbetrag			115.997,61
	Konto HP RL 935077, tatsächlicher Endbestand			826.816,51
	Kontrolle (H4 Berechnung zu HP-RL Konto)			0,00
Information 3 - Eigenmittel im Kassenbestand				
Kassenbestand "operativ"				
	Forderungen Teilsumme A			
	- Teilsummen a (kurzfristig) der Forderungen aus Beilage 3			589.413,79
	Verbindlichkeiten Teilsumme A			
	+ Teilsummen a (kurzfristig) der Verbindlichkeiten aus Beilage 3			187.311,86
Summe "Eigenmittel im Kassenbestand"				308.716,97

MVAG	Mittelverwendungs- und -aufbringungsgruppen	Mittelaufbringung	Mittelverwendung	Saldo
Information 4 - Zuführungen aus dem Detailnachweis				
Aufstellung aller Konten der KG 899 und KG 799 mit bzw. ohne PC				
	1/980000/799		72.528,47	
	Summe ohne PC		72.528,47	-72.528,47
	6/612100/899 PC 1 612101	11.063,89		
	6/633001/899 PC 1 633001	46.200,00		
	6/710000/899 PC 1 710001	5.012,62		
	6/853100/899 PC 1 853001	10.251,96		
	Summe mit PC	72.528,47		72.528,47

Ergebnis- und Finanzierungsrechnung Detailnachweis

		MVAG			Ergebnisrechnung			Finanzierungsrechnung		
		EH	FH	VCQU	RA 2024	VA 2024	RA - VA	RA 2024	VA 2024	RA - VA
0 Vertretungskörper und allgemeine Verwaltung										
00	Gewählte Gemeindeorgane									
000	Gewählte Gemeindeorgane									
000000	Gemeindevertretung									
Operative Gebarung										
SU 21 / 31	Summe Erträge / Einzahlungen operative Gebarung				0,00	0,00	0,00	0,00	0,00	0,00
1/000000-5	Personalkonten verdichtet	22	32		1.055,32	1.100,00	-44,68	1.055,32	1.100,00	-44,68
1/000000-670000	Versicherungen	2222	3222	24	1.630,05	1.800,00	-169,95	1.630,05	1.800,00	-169,95
1/000000-721000	Bezüge der Gemeindeorgane	2225	3225	22	266.117,16	266.100,00	17,16	266.117,16	266.100,00	17,16
1/000000-721100	Diäten Reisegebühren	2225	3225	22	783,30	500,00	283,30	750,96	500,00	250,96
1/000000-721200	DGB/BVA Mandatare	2225	3225	22	17.364,90	17.300,00	64,90	17.364,90	17.300,00	64,90
1/000000-723000	Amtspauschalien und Repräsentationen	2225	3225	24	3.182,47	3.000,00	182,47	2.505,57	3.000,00	-494,43
1/000000-760000	Pensionen und sonstige Ruhebezüge einschließlich DGB	2234	3234	21	29.853,32	29.900,00	-46,68	29.853,32	29.900,00	-46,68
SU 22 / 32	Summe Aufwendungen / Auszahlungen operative Gebarung				319.986,52	319.700,00	286,52	319.277,28	319.700,00	-422,72
SA 0 / SA 1	(0) Nettoergebnis (21 - 22) / (1) Geldfluss operative Gebarung (31 - 32)				-319.986,52	-319.700,00	-286,52	-319.277,28	-319.700,00	422,72
SU 23	Summe Haushaltsrücklagen				0,00	0,00	0,00	0,00	0,00	0,00
SA00	Nettoergebnis nach Zuw./Entn. Haushaltsrücklagen (Saldo 0 +/- SU23)				-319.986,52	-319.700,00	-286,52			
Investive Gebarung										
SU 33	Summe Einzahlungen investive Gebarung							0,00	0,00	0,00
SU 34	Summe Auszahlungen investive Gebarung							0,00	0,00	0,00
SA2	Saldo (2) Geldfluss aus der Investiven Gebarung (33 - 34)							0,00	0,00	0,00
SA3	Saldo (3) Nettofinanzierungssaldo (Saldo 1 + Saldo 2)							-319.277,28	-319.700,00	422,72
Finanzierungstätigkeit										
SU 35	Summe Einzahlungen aus der Finanzierungstätigkeit							0,00	0,00	0,00
SU 36	Summe Auszahlungen aus der Finanzierungstätigkeit							0,00	0,00	0,00
SA4	Saldo (4) Geldfluss aus der Finanzierungstätigkeit (35 - 36)							0,00	0,00	0,00
SA5	Saldo (5) Geldfluss aus der voranschlagswirksamen Gebarung (Saldo 3 + Saldo 4)							-319.277,28	-319.700,00	422,72
01	Hauptverwaltung									
010	Zentralamt									
010000	Gemeindeamt									
Operative Gebarung										
2/010000+808000	Enose verkauft Druckerzeugnisse, Waren	2116	3116	16	454,60	500,00	-45,40	406,60	500,00	-93,40

		MVAG			Ergebnisrechnung			Finanzierungsrechnung		
		MVAG	MVAG	VCQU	RA 2024	VA 2024	RA - VA	RA 2024	VA 2024	RA - VA
		EH	FH							
2/010000+817000	Erträge aus der Auflösung von sonstigen Rückstellungen	2117			0,00	200,00	-200,00	0,00	0,00	0,00
SU 21 / 31	Summe Erträge / Einzahlungen operative Gebarung				454,60	700,00	-245,40	406,60	500,00	-93,40
1/010000-400000	Geringwertige Wirtschaftsgüter (GWG)	2221	3221	23	1.532,63	1.500,00	32,63	1.977,40	1.500,00	477,40
1/010000-454000	Reinigungsmittel	2221	3221	23	63,41	400,00	-336,59	63,41	400,00	-336,59
1/010000-456000	Schreib-, Zeichen- und sonstige Büromittel	2221	3221	23	2.372,77	1.200,00	1.172,77	2.372,77	1.200,00	1.172,77
1/010000-457000	Druckwerke	2221	3221	23	334,42	500,00	-165,58	334,42	500,00	-165,58
1/010000-459000	Sonstige Verbrauchsgüter	2221	3221	23	201,13	300,00	-98,87	201,13	300,00	-98,87
1/010000-5	Personalkonten verdichtet	22	32		223.583,85	225.900,00	-2.316,15	223.072,54	225.900,00	-2.827,46
1/010000-618000	Instandhaltung Amtsausstattung	2224	3224		88,39	100,00	-11,61	88,39	100,00	-11,61
1/010000-630000	Postdienste	2222	3222	24	9.768,73	12.000,00	-2.231,27	9.768,69	12.000,00	-2.231,31
1/010000-631000	Telekommunikationsdienste	2222	3222	24	6.410,38	6.500,00	-89,62	6.161,36	6.500,00	-338,64
1/010000-640000	Rechts- und Beratungsaufwand	2222	3222	24	9.847,77	10.000,00	-152,23	9.847,77	10.000,00	-152,23
1/010000-670000	Versicherungen	2222	3222	24	7.498,01	5.200,00	2.298,01	7.498,01	5.200,00	2.298,01
1/010000-680000	Planmäßige Abschreibung	2226			1.985,09	1.900,00	85,09	0,00	0,00	0,00
1/010000-700000	Software - laufende Entgelte (SaaS)	2223	3223	24	8.843,49	9.000,00	-156,51	8.796,44	9.000,00	-203,56
1/010000-700500	Miete Kopiergeräte	2223	3223	24	2.624,62	2.500,00	124,62	2.322,33	2.500,00	-177,67
1/010000-724000	Reisegebühren	2225	3225	24	226,68	400,00	-173,32	226,68	400,00	-173,32
1/010000-728000	Entgelte für sonstige Leistungen	2225	3225	24	803,46	1.500,00	-696,54	981,96	1.500,00	-518,04
1/010000-728500	Wartung IT SW/HW	2225	3225	24	1.145,76	500,00	645,76	1.055,76	500,00	555,76
SU 22 / 32	Summe Aufwendungen / Auszahlungen operative Gebarung				277.330,59	279.400,00	-2.069,41	274.769,06	277.500,00	-2.730,94
SA 0 / SA 1	(0) Nettoergebnis (21 - 22) / (1) Geldfluss operative Gebarung (31 - 32)				-276.875,99	-278.700,00	1.824,01	-274.362,46	-277.000,00	2.637,54
SU 23	Summe Haushaltsrücklagen				0,00	0,00	0,00	0,00	0,00	0,00
SA00	Nettoergebnis nach Zuw./Entn. Haushaltsrücklagen (Saldo 0 +/- SU23)				-276.875,99	-278.700,00	1.824,01			
Investive Gebarung										
SU 33	Summe Einzahlungen investive Gebarung							0,00	0,00	0,00
1/010000-042000	Amts-, Betriebs- und Geschäftsausstattung		3415	2 41	0,00	0,00	0,00	1.199,00	3.000,00	-1.801,00
1/010000-070000	Softwarelizenzen		3411	2 42	0,00	0,00	0,00	0,00	2.000,00	-2.000,00
SU 34	Summe Auszahlungen investive Gebarung							1.199,00	5.000,00	-3.801,00
SA2	Saldo (2) Geldfluss aus der Investiven Gebarung (33 - 34)							-1.199,00	-5.000,00	3.801,00
SA3	Saldo (3) Nettofinanzierungssaldo (Saldo 1 + Saldo 2)							-275.561,46	-282.000,00	6.438,54
Finanzierungstätigkeit										
SU 35	Summe Einzahlungen aus der Finanzierungstätigkeit							0,00	0,00	0,00
SU 36	Summe Auszahlungen aus der Finanzierungstätigkeit							0,00	0,00	0,00
SA4	Saldo (4) Geldfluss aus der Finanzierungstätigkeit (35 - 36)							0,00	0,00	0,00
SA5	Saldo (5) Geldfluss aus der voranschlagswirksamen Gebarung (Saldo 3 + Saldo 4)							-275.561,46	-282.000,00	6.438,54

		MVAG MVAG VCQU			Ergebnisrechnung			Finanzierungsrechnung		
		EH	FH		RA 2024	VA 2024	RA - VA	RA 2024	VA 2024	RA - VA
015	Pressestelle, Amtsblatt und Öffentlichkeitsarbeit									
015000	Gemeindezeitung									
Operative Gebarung										
2/015000+810000	Abonnements	2114	3114	13	15,00	100,00	-85,00	15,00	100,00	-85,00
2/015000+810100	Erlöse Inserate	2114	3114	13	6.580,00	18.000,00	-11.420,00	6.587,00	22.000,00	-15.413,00
SU 21 / 31	Summe Erträge / Einzahlungen operative Gebarung				6.595,00	18.100,00	-11.505,00	6.602,00	22.100,00	-15.498,00
1/015000-457000	Druckkosten	2221	3221	23	8.432,25	8.400,00	32,25	8.432,25	8.400,00	32,25
1/015000-630000	Postdienste	2222	3222	24	1.590,23	1.700,00	-109,77	1.524,00	1.700,00	-176,00
1/015000-728000	Entgelte für sonstige Leistungen	2225	3225	24	4.240,00	4.200,00	40,00	4.240,00	4.200,00	40,00
SU 22 / 32	Summe Aufwendungen / Auszahlungen operative Gebarung				14.262,48	14.300,00	-37,52	14.196,25	14.300,00	-103,75
SA 0 / SA 1	(0) Nettoergebnis (21 - 22) / (1) Geldfluss operative Gebarung (31 - 32)				-7.667,48	3.800,00	-11.467,48	-7.594,25	7.800,00	-15.394,25
SU 23	Summe Haushaltsrücklagen				0,00	0,00	0,00	0,00	0,00	0,00
SA00	Nettoergebnis nach Zuw./Entn. Haushaltsrücklagen (Saldo 0 +/- SU23)				-7.667,48	3.800,00	-11.467,48			
Investive Gebarung										
SU 33	Summe Einzahlungen investive Gebarung							0,00	0,00	0,00
SU 34	Summe Auszahlungen investive Gebarung							0,00	0,00	0,00
SA2	Saldo (2) Geldfluss aus der Investiven Gebarung (33 - 34)							0,00	0,00	0,00
SA3	Saldo (3) Nettofinanzierungssaldo (Saldo 1 + Saldo 2)							-7.594,25	7.800,00	-15.394,25
Finanzierungstätigkeit										
SU 35	Summe Einzahlungen aus der Finanzierungstätigkeit							0,00	0,00	0,00
SU 36	Summe Auszahlungen aus der Finanzierungstätigkeit							0,00	0,00	0,00
SA4	Saldo (4) Geldfluss aus der Finanzierungstätigkeit (35 - 36)							0,00	0,00	0,00
SA5	Saldo (5) Geldfluss aus der voranschlagswirksamen Gebarung (Saldo 3 + Saldo 4)							-7.594,25	7.800,00	-15.394,25
019	Repräsentation									
019000	Repräsentationen									
Operative Gebarung										
SU 21 / 31	Summe Erträge / Einzahlungen operative Gebarung				0,00	0,00	0,00	0,00	0,00	0,00
1/019000-723000	Repräsentationsauslagen	2225	3225	24	248,40	1.000,00	-751,60	248,40	1.000,00	-751,60
SU 22 / 32	Summe Aufwendungen / Auszahlungen operative Gebarung				248,40	1.000,00	-751,60	248,40	1.000,00	-751,60
SA 0 / SA 1	(0) Nettoergebnis (21 - 22) / (1) Geldfluss operative Gebarung (31 - 32)				-248,40	-1.000,00	751,60	-248,40	-1.000,00	751,60
SU 23	Summe Haushaltsrücklagen				0,00	0,00	0,00	0,00	0,00	0,00
SA00	Nettoergebnis nach Zuw./Entn. Haushaltsrücklagen (Saldo 0 +/- SU23)				-248,40	-1.000,00	751,60			
Investive Gebarung										
SU 33	Summe Einzahlungen investive Gebarung							0,00	0,00	0,00
SU 34	Summe Auszahlungen investive Gebarung							0,00	0,00	0,00
SA2	Saldo (2) Geldfluss aus der Investiven Gebarung (33 - 34)							0,00	0,00	0,00
SA3	Saldo (3) Nettofinanzierungssaldo (Saldo 1 + Saldo 2)							-248,40	-1.000,00	751,60

		MVAG	MVAG	VCQU	Ergebnisrechnung			Finanzierungsrechnung		
		EH	FH		RA 2024	VA 2024	RA - VA	RA 2024	VA 2024	RA - VA
Finanzierungstätigkeit										
SU 35	Summe Einzahlungen aus der Finanzierungstätigkeit							0,00	0,00	0,00
SU 36	Summe Auszahlungen aus der Finanzierungstätigkeit							0,00	0,00	0,00
SA4	Saldo (4) Geldfluss aus der Finanzierungstätigkeit (35 – 36)							0,00	0,00	0,00
SA5	Saldo (5) Geldfluss aus der voranschlagswirksamen Gebarung (Saldo 3 + Saldo 4)							-248,40	-1.000,00	751,60
02 Hauptverwaltung										
021 Statistisches Amt										
021000 Statistik										
Operative Gebarung										
2/021000+816000	Ersatz für statistische Erhebungen	2114	3114	13	292,82	300,00	-7,18	292,82	300,00	-7,18
SU 21 / 31	Summe Erträge / Einzahlungen operative Gebarung				292,82	300,00	-7,18	292,82	300,00	-7,18
SU 22 / 32	Summe Aufwendungen / Auszahlungen operative Gebarung				0,00	0,00	0,00	0,00	0,00	0,00
SA 0 / SA 1	(0) Nettoergebnis (21 - 22) / (1) Geldfluss operative Gebarung (31 – 32)				292,82	300,00	-7,18	292,82	300,00	-7,18
SU 23	Summe Haushaltsrücklagen				0,00	0,00	0,00	0,00	0,00	0,00
SA00	Nettoergebnis nach Zuw./Entn. Haushaltsrücklagen (Saldo 0 +/- SU23)				292,82	300,00	-7,18			
Investive Gebarung										
SU 33	Summe Einzahlungen investive Gebarung							0,00	0,00	0,00
SU 34	Summe Auszahlungen investive Gebarung							0,00	0,00	0,00
SA2	Saldo (2) Geldfluss aus der Investiven Gebarung (33 – 34)							0,00	0,00	0,00
SA3	Saldo (3) Nettofinanzierungssaldo (Saldo 1 + Saldo 2)							292,82	300,00	-7,18
Finanzierungstätigkeit										
SU 35	Summe Einzahlungen aus der Finanzierungstätigkeit							0,00	0,00	0,00
SU 36	Summe Auszahlungen aus der Finanzierungstätigkeit							0,00	0,00	0,00
SA4	Saldo (4) Geldfluss aus der Finanzierungstätigkeit (35 – 36)							0,00	0,00	0,00
SA5	Saldo (5) Geldfluss aus der voranschlagswirksamen Gebarung (Saldo 3 + Saldo 4)							292,82	300,00	-7,18
022 Standesamt										
022000 Standesamt										
Operative Gebarung										
SU 21 / 31	Summe Erträge / Einzahlungen operative Gebarung				0,00	0,00	0,00	0,00	0,00	0,00
1/022000-752000	Standesamts-/Staatsbürgerschafts- Verband Mödling	2231	3231	26	27.469,05	27.500,00	-30,95	27.469,05	27.500,00	-30,95
SU 22 / 32	Summe Aufwendungen / Auszahlungen operative Gebarung				27.469,05	27.500,00	-30,95	27.469,05	27.500,00	-30,95
SA 0 / SA 1	(0) Nettoergebnis (21 - 22) / (1) Geldfluss operative Gebarung (31 – 32)				-27.469,05	-27.500,00	30,95	-27.469,05	-27.500,00	30,95
SU 23	Summe Haushaltsrücklagen				0,00	0,00	0,00	0,00	0,00	0,00
SA00	Nettoergebnis nach Zuw./Entn. Haushaltsrücklagen (Saldo 0 +/- SU23)				-27.469,05	-27.500,00	30,95			

		MVAG	MVAG	VCQU	Ergebnisrechnung			Finanzierungsrechnung		
		EH	FH		RA 2024	VA 2024	RA - VA	RA 2024	VA 2024	RA - VA
Investive Gebarung										
SU 33	Summe Einzahlungen investive Gebarung							0,00	0,00	0,00
SU 34	Summe Auszahlungen investive Gebarung							0,00	0,00	0,00
SA2	Saldo (2) Geldfluss aus der Investiven Gebarung (33 – 34)							0,00	0,00	0,00
SA3	Saldo (3) Nettofinanzierungssaldo (Saldo 1 + Saldo 2)							-27.469,05	-27.500,00	30,95
Finanzierungstätigkeit										
SU 35	Summe Einzahlungen aus der Finanzierungstätigkeit							0,00	0,00	0,00
SU 36	Summe Auszahlungen aus der Finanzierungstätigkeit							0,00	0,00	0,00
SA4	Saldo (4) Geldfluss aus der Finanzierungstätigkeit (35 – 36)							0,00	0,00	0,00
SA5	Saldo (5) Geldfluss aus der voranschlagswirksamen Gebarung (Saldo 3 + Saldo 4)							-27.469,05	-27.500,00	30,95
023 Einwohneramt										
023000 Einwohneramt										
Operative Gebarung										
SU 21 / 31	Summe Erträge / Einzahlungen operative Gebarung				0,00	0,00	0,00	0,00	0,00	0,00
1/023000-700000	Software - laufende Entgelte (SaaS)	2223	3223	24	3.469,83	3.500,00	-30,17	3.869,72	3.900,00	-30,28
1/023000-728500	Wartung IT SW/HW	2225	3225	24	0,00	200,00	-200,00	0,00	200,00	-200,00
SU 22 / 32	Summe Aufwendungen / Auszahlungen operative Gebarung				3.469,83	3.700,00	-230,17	3.869,72	4.100,00	-230,28
SA 0 / SA 1	(0) Nettoergebnis (21 - 22) / (1) Geldfluss operative Gebarung (31 – 32)				-3.469,83	-3.700,00	230,17	-3.869,72	-4.100,00	230,28
SU 23	Summe Haushaltsrücklagen				0,00	0,00	0,00	0,00	0,00	0,00
SA00	Nettoergebnis nach Zuw./Entn. Haushaltsrücklagen (Saldo 0 +/- SU23)				-3.469,83	-3.700,00	230,17			
Investive Gebarung										
SU 33	Summe Einzahlungen investive Gebarung							0,00	0,00	0,00
SU 34	Summe Auszahlungen investive Gebarung							0,00	0,00	0,00
SA2	Saldo (2) Geldfluss aus der Investiven Gebarung (33 – 34)							0,00	0,00	0,00
SA3	Saldo (3) Nettofinanzierungssaldo (Saldo 1 + Saldo 2)							-3.869,72	-4.100,00	230,28
Finanzierungstätigkeit										
SU 35	Summe Einzahlungen aus der Finanzierungstätigkeit							0,00	0,00	0,00
SU 36	Summe Auszahlungen aus der Finanzierungstätigkeit							0,00	0,00	0,00
SA4	Saldo (4) Geldfluss aus der Finanzierungstätigkeit (35 – 36)							0,00	0,00	0,00
SA5	Saldo (5) Geldfluss aus der voranschlagswirksamen Gebarung (Saldo 3 + Saldo 4)							-3.869,72	-4.100,00	230,28
024 Wahlamt										
024000 Wahlangelegenheiten										
Operative Gebarung										
2/024000+816000	Kostenbeiträge für Wahlen	2114	3114	13	5.080,87	3.500,00	1.580,87	5.080,87	3.500,00	1.580,87
SU 21 / 31	Summe Erträge / Einzahlungen operative Gebarung				5.080,87	3.500,00	1.580,87	5.080,87	3.500,00	1.580,87

		MVAG MVAG VCQU			Ergebnisrechnung			Finanzierungsrechnung		
		EH	FH		RA 2024	VA 2024	RA - VA	RA 2024	VA 2024	RA - VA
1/024000-728000	Kosten der Wahlen	2225	3225	24	11.843,66	10.000,00	1.843,66	11.739,32	10.000,00	1.739,32
SU 22 / 32	Summe Aufwendungen / Auszahlungen operative Gebarung				11.843,66	10.000,00	1.843,66	11.739,32	10.000,00	1.739,32
SA 0 / SA 1	(0) Nettoergebnis (21 - 22) / (1) Geldfluss operative Gebarung (31 - 32)				-6.762,79	-6.500,00	-262,79	-6.658,45	-6.500,00	-158,45
SU 23	Summe Haushaltsrücklagen				0,00	0,00	0,00	0,00	0,00	0,00
SA00	Nettoergebnis nach Zuw./Entn. Haushaltsrücklagen (Saldo 0 +/- SU23)				-6.762,79	-6.500,00	-262,79			
Investive Gebarung										
SU 33	Summe Einzahlungen investive Gebarung							0,00	0,00	0,00
SU 34	Summe Auszahlungen investive Gebarung							0,00	0,00	0,00
SA2	Saldo (2) Geldfluss aus der Investiven Gebarung (33 - 34)							0,00	0,00	0,00
SA3	Saldo (3) Nettofinanzierungssaldo (Saldo 1 + Saldo 2)							-6.658,45	-6.500,00	-158,45
Finanzierungstätigkeit										
SU 35	Summe Einzahlungen aus der Finanzierungstätigkeit							0,00	0,00	0,00
SU 36	Summe Auszahlungen aus der Finanzierungstätigkeit							0,00	0,00	0,00
SA4	Saldo (4) Geldfluss aus der Finanzierungstätigkeit (35 - 36)							0,00	0,00	0,00
SA5	Saldo (5) Geldfluss aus der voranschlagswirksamen Gebarung (Saldo 3 + Saldo 4)							-6.658,45	-6.500,00	-158,45
029	Amtsgebäude									
029000	Amtsgebäude									
Operative Gebarung										
2/029000+810500	Photovoltaik Einspeiserträge	2114	3114	13	1.690,94	1.700,00	-9,06	1.690,94	1.700,00	-9,06
2/029000+811000	Benützungsentgelt Veranstaltungssaal	2115	3115	14	200,00	500,00	-300,00	200,00	500,00	-300,00
2/029000+816000	BK Ersätze Betriebe Verwaltungsanteil	2114	3114	13	20.000,00	20.000,00	0,00	20.000,00	20.000,00	0,00
SU 21 / 31	Summe Erträge / Einzahlungen operative Gebarung				21.890,94	22.200,00	-309,06	21.890,94	22.200,00	-309,06
1/029000-400000	Geringwertige Wirtschaftsgüter (GWG)	2221	3221	23	21,95	500,00	-478,05	0,00	500,00	-500,00
1/029000-459000	Sonstige Verbrauchsgüter	2221	3221	23	0,00	300,00	-300,00	0,00	300,00	-300,00
1/029000-680000	Planmäßige Abschreibung	2226			1.790,52	1.800,00	-9,48	0,00	0,00	0,00
1/029000-700000	Miete an KG	2223	3223	24	20.400,00	20.400,00	0,00	20.400,00	20.400,00	0,00
1/029000-700100	Betriebskosten an KG	2223	3223	24	18.152,98	18.200,00	-47,02	18.152,98	18.200,00	-47,02
1/029000-728000	Entgelte für sonstige Leistungen	2225	3225	24	0,00	500,00	-500,00	0,00	500,00	-500,00
SU 22 / 32	Summe Aufwendungen / Auszahlungen operative Gebarung				40.365,45	41.700,00	-1.334,55	38.552,98	39.900,00	-1.347,02
SA 0 / SA 1	(0) Nettoergebnis (21 - 22) / (1) Geldfluss operative Gebarung (31 - 32)				-18.474,51	-19.500,00	1.025,49	-16.662,04	-17.700,00	1.037,96
SU 23	Summe Haushaltsrücklagen				0,00	0,00	0,00	0,00	0,00	0,00
SA00	Nettoergebnis nach Zuw./Entn. Haushaltsrücklagen (Saldo 0 +/- SU23)				-18.474,51	-19.500,00	1.025,49			
Investive Gebarung										
SU 33	Summe Einzahlungen investive Gebarung							0,00	0,00	0,00
SU 34	Summe Auszahlungen investive Gebarung							0,00	0,00	0,00
SA2	Saldo (2) Geldfluss aus der Investiven Gebarung (33 - 34)							0,00	0,00	0,00
SA3	Saldo (3) Nettofinanzierungssaldo (Saldo 1 + Saldo 2)							-16.662,04	-17.700,00	1.037,96

		MVAG	MVAG	VCQU	Ergebnisrechnung			Finanzierungsrechnung		
		EH	FH		RA 2024	VA 2024	RA - VA	RA 2024	VA 2024	RA - VA
Finanzierungstätigkeit										
SU 35	Summe Einzahlungen aus der Finanzierungstätigkeit							0,00	0,00	0,00
SU 36	Summe Auszahlungen aus der Finanzierungstätigkeit							0,00	0,00	0,00
SA4	Saldo (4) Geldfluss aus der Finanzierungstätigkeit (35 – 36)							0,00	0,00	0,00
SA5	Saldo (5) Geldfluss aus der voranschlagswirksamen Gebarung (Saldo 3 + Saldo 4)							-16.662,04	-17.700,00	1.037,96
03 Bauverwaltung										
030 Bauamt										
030000 Bauamt										
Operative Gebarung										
SU 21 / 31	Summe Erträge / Einzahlungen operative Gebarung				0,00	0,00	0,00	0,00	0,00	0,00
1/030000-457000	Druckwerke	2221	3221	23	0,00	300,00	-300,00	0,00	300,00	-300,00
1/030000-680000	Planmäßige Abschreibung	2226			327,96	300,00	27,96	0,00	0,00	0,00
1/030000-700000	Software - laufende Entgelte (SaaS)	2223	3223	24	5.497,20	5.500,00	-2,80	5.497,20	5.500,00	-2,80
1/030000-728500	Wartung IT SW/HW	2225	3225	24	805,51	1.500,00	-694,49	1.064,52	1.500,00	-435,48
SU 22 / 32	Summe Aufwendungen / Auszahlungen operative Gebarung				6.630,67	7.600,00	-969,33	6.561,72	7.300,00	-738,28
SA 0 / SA 1	(0) Nettoergebnis (21 - 22) / (1) Geldfluss operative Gebarung (31 – 32)				-6.630,67	-7.600,00	969,33	-6.561,72	-7.300,00	738,28
SU 23	Summe Haushaltsrücklagen				0,00	0,00	0,00	0,00	0,00	0,00
SA00	Nettoergebnis nach Zuw./Entn. Haushaltsrücklagen (Saldo 0 +/- SU23)				-6.630,67	-7.600,00	969,33			
Investive Gebarung										
SU 33	Summe Einzahlungen investive Gebarung							0,00	0,00	0,00
SU 34	Summe Auszahlungen investive Gebarung							0,00	0,00	0,00
SA2	Saldo (2) Geldfluss aus der Investiven Gebarung (33 – 34)							0,00	0,00	0,00
SA3	Saldo (3) Nettofinanzierungssaldo (Saldo 1 + Saldo 2)							-6.561,72	-7.300,00	738,28
Finanzierungstätigkeit										
SU 35	Summe Einzahlungen aus der Finanzierungstätigkeit							0,00	0,00	0,00
SU 36	Summe Auszahlungen aus der Finanzierungstätigkeit							0,00	0,00	0,00
SA4	Saldo (4) Geldfluss aus der Finanzierungstätigkeit (35 – 36)							0,00	0,00	0,00
SA5	Saldo (5) Geldfluss aus der voranschlagswirksamen Gebarung (Saldo 3 + Saldo 4)							-6.561,72	-7.300,00	738,28
031 Amt für Raumordnung und Raumplanung										
031000 Raumordnung und Raumplanung										
Operative Gebarung										
SU 21 / 31	Summe Erträge / Einzahlungen operative Gebarung				0,00	0,00	0,00	0,00	0,00	0,00
1/031000-640000	Rechts- und Beratungsaufwand	2222	3222	24	11.615,70	7.500,00	4.115,70	11.615,70	7.500,00	4.115,70
1/031000-680000	Planmäßige Abschreibung	2226			18.025,10	16.100,00	1.925,10	0,00	0,00	0,00
SU 22 / 32	Summe Aufwendungen / Auszahlungen operative Gebarung				29.640,80	23.600,00	6.040,80	11.615,70	7.500,00	4.115,70

	MVAG	MVAG	VCQU	Ergebnisrechnung			Finanzierungsrechnung		
				EH	FH	RA 2024	VA 2024	RA - VA	RA 2024
SA 0 / SA 1	(0) Nettoergebnis (21 - 22) / (1) Geldfluss operative Gebarung (31 - 32)			-29.640,80	-23.600,00	-6.040,80	-11.615,70	-7.500,00	-4.115,70
SU 23	Summe Haushaltsrücklagen			0,00	0,00	0,00	0,00	0,00	0,00
SA00	Nettoergebnis nach Zuw./Entn. Haushaltsrücklagen (Saldo 0 +/- SU23)			-29.640,80	-23.600,00	-6.040,80			
Investive Gebarung									
SU 33	Summe Einzahlungen investive Gebarung						0,00	0,00	0,00
1/031000-070000	Flächenwidmung, Entwicklungskonzept, ROP		3411 2 42	0,00	0,00	0,00	18.793,93	18.800,00	-6,07
SU 34	Summe Auszahlungen investive Gebarung						18.793,93	18.800,00	-6,07
SA2	Saldo (2) Geldfluss aus der Investiven Gebarung (33 - 34)						-18.793,93	-18.800,00	6,07
SA3	Saldo (3) Nettofinanzierungssaldo (Saldo 1 + Saldo 2)						-30.409,63	-26.300,00	-4.109,63
Finanzierungstätigkeit									
SU 35	Summe Einzahlungen aus der Finanzierungstätigkeit						0,00	0,00	0,00
SU 36	Summe Auszahlungen aus der Finanzierungstätigkeit						0,00	0,00	0,00
SA4	Saldo (4) Geldfluss aus der Finanzierungstätigkeit (35 - 36)						0,00	0,00	0,00
SA5	Saldo (5) Geldfluss aus der voranschlagswirksamen Gebarung (Saldo 3 + Saldo 4)						-30.409,63	-26.300,00	-4.109,63
06 Sonstige Maßnahmen									
060	Beiträge an Verbände, Vereine oder sonstige Organisationen								
060000	Beiträge an Verbände, Vereine und sonstige Organisationen								
Operative Gebarung									
SU 21 / 31	Summe Erträge / Einzahlungen operative Gebarung			0,00	0,00	0,00	0,00	0,00	0,00
1/060000-726000	Beiträge an Verbände u. Vereine		2225 3225 24	26.700,60	27.000,00	-299,40	22.960,46	27.000,00	-4.039,54
SU 22 / 32	Summe Aufwendungen / Auszahlungen operative Gebarung			26.700,60	27.000,00	-299,40	22.960,46	27.000,00	-4.039,54
SA 0 / SA 1	(0) Nettoergebnis (21 - 22) / (1) Geldfluss operative Gebarung (31 - 32)			-26.700,60	-27.000,00	299,40	-22.960,46	-27.000,00	4.039,54
SU 23	Summe Haushaltsrücklagen			0,00	0,00	0,00	0,00	0,00	0,00
SA00	Nettoergebnis nach Zuw./Entn. Haushaltsrücklagen (Saldo 0 +/- SU23)			-26.700,60	-27.000,00	299,40			
Investive Gebarung									
SU 33	Summe Einzahlungen investive Gebarung						0,00	0,00	0,00
SU 34	Summe Auszahlungen investive Gebarung						0,00	0,00	0,00
SA2	Saldo (2) Geldfluss aus der Investiven Gebarung (33 - 34)						0,00	0,00	0,00
SA3	Saldo (3) Nettofinanzierungssaldo (Saldo 1 + Saldo 2)						-22.960,46	-27.000,00	4.039,54
Finanzierungstätigkeit									
SU 35	Summe Einzahlungen aus der Finanzierungstätigkeit						0,00	0,00	0,00
SU 36	Summe Auszahlungen aus der Finanzierungstätigkeit						0,00	0,00	0,00
SA4	Saldo (4) Geldfluss aus der Finanzierungstätigkeit (35 - 36)						0,00	0,00	0,00
SA5	Saldo (5) Geldfluss aus der voranschlagswirksamen Gebarung (Saldo 3 + Saldo 4)						-22.960,46	-27.000,00	4.039,54

		MVAG			Ergebnisrechnung			Finanzierungsrechnung		
		EH	FH	VCQU	RA 2024	VA 2024	RA - VA	RA 2024	VA 2024	RA - VA
062	Ehrungen und Auszeichnungen									
062000	Ehrungen und Auszeichnungen									
Operative Gebarung										
SU 21 / 31	Summe Erträge / Einzahlungen operative Gebarung				0,00	0,00	0,00	0,00	0,00	0,00
1/062000-723000	Ehrungen und Auszeichnungen	2225	3225	24	934,49	1.000,00	-65,51	934,49	1.000,00	-65,51
SU 22 / 32	Summe Aufwendungen / Auszahlungen operative Gebarung				934,49	1.000,00	-65,51	934,49	1.000,00	-65,51
SA 0 / SA 1	(0) Nettoergebnis (21 - 22) / (1) Geldfluss operative Gebarung (31 - 32)				-934,49	-1.000,00	65,51	-934,49	-1.000,00	65,51
SU 23	Summe Haushaltsrücklagen				0,00	0,00	0,00	0,00	0,00	0,00
SA00	Nettoergebnis nach Zuw./Entn. Haushaltsrücklagen (Saldo 0 +/- SU23)				-934,49	-1.000,00	65,51			
Investive Gebarung										
SU 33	Summe Einzahlungen investive Gebarung							0,00	0,00	0,00
SU 34	Summe Auszahlungen investive Gebarung							0,00	0,00	0,00
SA2	Saldo (2) Geldfluss aus der Investiven Gebarung (33 - 34)							0,00	0,00	0,00
SA3	Saldo (3) Nettofinanzierungssaldo (Saldo 1 + Saldo 2)							-934,49	-1.000,00	65,51
Finanzierungstätigkeit										
SU 35	Summe Einzahlungen aus der Finanzierungstätigkeit							0,00	0,00	0,00
SU 36	Summe Auszahlungen aus der Finanzierungstätigkeit							0,00	0,00	0,00
SA4	Saldo (4) Geldfluss aus der Finanzierungstätigkeit (35 - 36)							0,00	0,00	0,00
SA5	Saldo (5) Geldfluss aus der voranschlagswirksamen Gebarung (Saldo 3 + Saldo 4)							-934,49	-1.000,00	65,51
09	Personalbetreuung									
090	Bezugsvorschüsse und Darlehen									
090000	Bezugsvorschüsse und Darlehen									
Operative Gebarung										
SU 21 / 31	Summe Erträge / Einzahlungen operative Gebarung				0,00	0,00	0,00	0,00	0,00	0,00
SU 22 / 32	Summe Aufwendungen / Auszahlungen operative Gebarung				0,00	0,00	0,00	0,00	0,00	0,00
SA 0 / SA 1	(0) Nettoergebnis (21 - 22) / (1) Geldfluss operative Gebarung (31 - 32)				0,00	0,00	0,00	0,00	0,00	0,00
SU 23	Summe Haushaltsrücklagen				0,00	0,00	0,00	0,00	0,00	0,00
SA00	Nettoergebnis nach Zuw./Entn. Haushaltsrücklagen (Saldo 0 +/- SU23)				0,00	0,00	0,00			
Investive Gebarung										
2/090000+273000	Bezugsvorschussrückzahlungen		3325	53	0,00	0,00	0,00	1.600,00	1.600,00	0,00
SU 33	Summe Einzahlungen investive Gebarung							1.600,00	1.600,00	0,00
1/090000-273000	Bezugsvorschüsse und Darlehen		3425	63	0,00	0,00	0,00	2.350,00	1.600,00	750,00
SU 34	Summe Auszahlungen investive Gebarung							2.350,00	1.600,00	750,00
SA2	Saldo (2) Geldfluss aus der Investiven Gebarung (33 - 34)							-750,00	0,00	-750,00
SA3	Saldo (3) Nettofinanzierungssaldo (Saldo 1 + Saldo 2)							-750,00	0,00	-750,00

		MVAG	MVAG	VCQU	Ergebnisrechnung			Finanzierungsrechnung		
		EH	FH		RA 2024	VA 2024	RA - VA	RA 2024	VA 2024	RA - VA
Finanzierungstätigkeit										
SU 35	Summe Einzahlungen aus der Finanzierungstätigkeit							0,00	0,00	0,00
SU 36	Summe Auszahlungen aus der Finanzierungstätigkeit							0,00	0,00	0,00
SA4	Saldo (4) Geldfluss aus der Finanzierungstätigkeit (35 – 36)							0,00	0,00	0,00
SA5	Saldo (5) Geldfluss aus der voranschlagswirksamen Gebarung (Saldo 3 + Saldo 4)							-750,00	0,00	-750,00
091 Personalausbildung und Personalfortbildung										
091000 Personalausbildung und Fortbildung										
Operative Gebarung										
SU 21 / 31	Summe Erträge / Einzahlungen operative Gebarung				0,00	0,00	0,00	0,00	0,00	0,00
1/091000-728000	Kursbeiträge	2225	3225	24	2.110,00	2.500,00	-390,00	2.110,00	2.500,00	-390,00
SU 22 / 32	Summe Aufwendungen / Auszahlungen operative Gebarung				2.110,00	2.500,00	-390,00	2.110,00	2.500,00	-390,00
SA 0 / SA 1	(0) Nettoergebnis (21 - 22) / (1) Geldfluss operative Gebarung (31 – 32)				-2.110,00	-2.500,00	390,00	-2.110,00	-2.500,00	390,00
SU 23	Summe Haushaltsrücklagen				0,00	0,00	0,00	0,00	0,00	0,00
SA00	Nettoergebnis nach Zuw./Entn. Haushaltsrücklagen (Saldo 0 +/- SU23)				-2.110,00	-2.500,00	390,00			
Investive Gebarung										
SU 33	Summe Einzahlungen investive Gebarung							0,00	0,00	0,00
SU 34	Summe Auszahlungen investive Gebarung							0,00	0,00	0,00
SA2	Saldo (2) Geldfluss aus der Investiven Gebarung (33 – 34)							0,00	0,00	0,00
SA3	Saldo (3) Nettofinanzierungssaldo (Saldo 1 + Saldo 2)							-2.110,00	-2.500,00	390,00
Finanzierungstätigkeit										
SU 35	Summe Einzahlungen aus der Finanzierungstätigkeit							0,00	0,00	0,00
SU 36	Summe Auszahlungen aus der Finanzierungstätigkeit							0,00	0,00	0,00
SA4	Saldo (4) Geldfluss aus der Finanzierungstätigkeit (35 – 36)							0,00	0,00	0,00
SA5	Saldo (5) Geldfluss aus der voranschlagswirksamen Gebarung (Saldo 3 + Saldo 4)							-2.110,00	-2.500,00	390,00
094 Gemeinschaftspflege										
094000 Gemeinschaftspflege										
Operative Gebarung										
SU 21 / 31	Summe Erträge / Einzahlungen operative Gebarung				0,00	0,00	0,00	0,00	0,00	0,00
1/094000-5	Personalkonten verdichtet	22	32		4.975,96	5.000,00	-24,04	4.975,96	5.000,00	-24,04
1/094000-728000	Entgelte für sonstige Leistungen	2225	3225	24	0,00	500,00	-500,00	0,00	500,00	-500,00
SU 22 / 32	Summe Aufwendungen / Auszahlungen operative Gebarung				4.975,96	5.500,00	-524,04	4.975,96	5.500,00	-524,04
SA 0 / SA 1	(0) Nettoergebnis (21 - 22) / (1) Geldfluss operative Gebarung (31 – 32)				-4.975,96	-5.500,00	524,04	-4.975,96	-5.500,00	524,04
SU 23	Summe Haushaltsrücklagen				0,00	0,00	0,00	0,00	0,00	0,00
SA00	Nettoergebnis nach Zuw./Entn. Haushaltsrücklagen (Saldo 0 +/- SU23)				-4.975,96	-5.500,00	524,04			

	MVAG	MVAG	VCQU	Ergebnisrechnung			Finanzierungsrechnung			
				EH	FH	RA 2024	VA 2024	RA - VA	RA 2024	VA 2024
Investive Gebarung										
SU 33								0,00	0,00	0,00
								0,00	0,00	0,00
SU 34								0,00	0,00	0,00
								0,00	0,00	0,00
SA2								0,00	0,00	0,00
								0,00	0,00	0,00
SA3								-4.975,96	-5.500,00	524,04
								-4.975,96	-5.500,00	524,04
Finanzierungstätigkeit										
SU 35								0,00	0,00	0,00
								0,00	0,00	0,00
SU 36								0,00	0,00	0,00
								0,00	0,00	0,00
SA4								0,00	0,00	0,00
								0,00	0,00	0,00
SA5								-4.975,96	-5.500,00	524,04
								-4.975,96	-5.500,00	524,04

		MVAG	MVAG	VCQU	Ergebnisrechnung			Finanzierungsrechnung		
		EH	FH		RA 2024	VA 2024	RA - VA	RA 2024	VA 2024	RA - VA
1 Öffentliche Ordnung und Sicherheit										
13	Sonderpolizei									
131	Bau- und Feuerpolizei									
131000	Bau- und Feuerpolizei									
Operative Gebarung										
2/131000+816000	Ersätze Bausachverständigenhonorare	2114	3114	13	19.658,80	30.000,00	-10.341,20	19.378,00	30.000,00	-10.622,00
SU 21 / 31	Summe Erträge / Einzahlungen operative Gebarung				19.658,80	30.000,00	-10.341,20	19.378,00	30.000,00	-10.622,00
1/131000-640000	Bausachverständigenhonorare	2222	3222	24	48.135,60	40.000,00	8.135,60	34.036,20	40.000,00	-5.963,80
SU 22 / 32	Summe Aufwendungen / Auszahlungen operative Gebarung				48.135,60	40.000,00	8.135,60	34.036,20	40.000,00	-5.963,80
SA 0 / SA 1	(0) Nettoergebnis (21 - 22) / (1) Geldfluss operative Gebarung (31 - 32)				-28.476,80	-10.000,00	-18.476,80	-14.658,20	-10.000,00	-4.658,20
SU 23	Summe Haushaltsrücklagen				0,00	0,00	0,00	0,00	0,00	0,00
SA00	Nettoergebnis nach Zuw./Entn. Haushaltsrücklagen (Saldo 0 +/- SU23)				-28.476,80	-10.000,00	-18.476,80			
Investive Gebarung										
SU 33	Summe Einzahlungen investive Gebarung							0,00	0,00	0,00
SU 34	Summe Auszahlungen investive Gebarung							0,00	0,00	0,00
SA2	Saldo (2) Geldfluss aus der Investiven Gebarung (33 - 34)							0,00	0,00	0,00
SA3	Saldo (3) Nettofinanzierungssaldo (Saldo 1 + Saldo 2)							-14.658,20	-10.000,00	-4.658,20
Finanzierungstätigkeit										
SU 35	Summe Einzahlungen aus der Finanzierungstätigkeit							0,00	0,00	0,00
SU 36	Summe Auszahlungen aus der Finanzierungstätigkeit							0,00	0,00	0,00
SA4	Saldo (4) Geldfluss aus der Finanzierungstätigkeit (35 - 36)							0,00	0,00	0,00
SA5	Saldo (5) Geldfluss aus der voranschlagswirksamen Gebarung (Saldo 3 + Saldo 4)							-14.658,20	-10.000,00	-4.658,20
133	Veterinärpolizei									
133000	Veterinärpolizei									
Operative Gebarung										
2/133000+808000	Ersätze Hundemarken	2116	3116	16	90,00	100,00	-10,00	82,50	100,00	-17,50
SU 21 / 31	Summe Erträge / Einzahlungen operative Gebarung				90,00	100,00	-10,00	82,50	100,00	-17,50
SU 22 / 32	Summe Aufwendungen / Auszahlungen operative Gebarung				0,00	0,00	0,00	0,00	0,00	0,00
SA 0 / SA 1	(0) Nettoergebnis (21 - 22) / (1) Geldfluss operative Gebarung (31 - 32)				90,00	100,00	-10,00	82,50	100,00	-17,50
SU 23	Summe Haushaltsrücklagen				0,00	0,00	0,00	0,00	0,00	0,00
SA00	Nettoergebnis nach Zuw./Entn. Haushaltsrücklagen (Saldo 0 +/- SU23)				90,00	100,00	-10,00			
Investive Gebarung										
SU 33	Summe Einzahlungen investive Gebarung							0,00	0,00	0,00
SU 34	Summe Auszahlungen investive Gebarung							0,00	0,00	0,00
SA2	Saldo (2) Geldfluss aus der Investiven Gebarung (33 - 34)							0,00	0,00	0,00

		MVAG			Ergebnisrechnung			Finanzierungsrechnung		
		EH	FH	VCQU	RA 2024	VA 2024	RA - VA	RA 2024	VA 2024	RA - VA
SA3	Saldo (3) Nettofinanzierungssaldo (Saldo 1 + Saldo 2)							82,50	100,00	-17,50
Finanzierungstätigkeit										
SU 35	Summe Einzahlungen aus der Finanzierungstätigkeit							0,00	0,00	0,00
SU 36	Summe Auszahlungen aus der Finanzierungstätigkeit							0,00	0,00	0,00
SA4	Saldo (4) Geldfluss aus der Finanzierungstätigkeit (35 – 36)							0,00	0,00	0,00
SA5	Saldo (5) Geldfluss aus der voranschlagswirksamen Gebarung (Saldo 3 + Saldo 4)							82,50	100,00	-17,50
16	Feuerwehrwesen									
163	Freiwillige Feuerwehren									
163000	Freiwillige Feuerwehren									
Operative Gebarung										
2/163000+811000	Einnahmen aus Verpachtung FF-Gebäude	2115	3115	14	2.409,58	2.400,00	9,58	2.409,58	2.400,00	9,58
2/163000+813000	Erträge aus der Auflösung von Investitionszuschüssen (Kapitaltransfers)	2127			5.725,50	5.700,00	25,50	0,00	0,00	0,00
2/163000+829000	Sonstige Erträge / Ersätze Versicherung	2116	3116	18	0,00	0,00	0,00	2.068,28	2.100,00	-31,72
2/163000+861100	Erstattung Umsatzsteuer Land NÖ	2121	3121	15	10.000,00	10.000,00	0,00	10.000,00	10.000,00	0,00
6/163000+871000	Bedarfszuweisungen Abt. Gemeinden NÖLR IVW3	2121	3121	1 33	220.000,00	320.000,00	-100.000,00	320.000,00	320.000,00	0,00
SU 21 / 31	Summe Erträge / Einzahlungen operative Gebarung				238.135,08	338.100,00	-99.964,92	334.477,86	334.500,00	-22,14
1/163000-400000	Geringwertige Wirtschaftsgüter (GWG)	2221	3221	23	544,01	1.000,00	-455,99	544,01	1.000,00	-455,99
1/163000-452000	Treibstoffe	2221	3221	23	12.175,00	10.000,00	2.175,00	12.227,93	10.000,00	2.227,93
1/163000-600000	Strom	2222	3222	24	9.485,69	10.000,00	-514,31	11.657,33	10.000,00	1.657,33
1/163000-600100	Heizung Gas	2222	3222	24	5.353,07	7.000,00	-1.646,93	11.487,02	7.000,00	4.487,02
1/163000-600200	Heizung Fernwärme	2222	3222	24	6.249,84	10.000,00	-3.750,16	5.803,67	10.000,00	-4.196,33
1/163000-614000	Instandhaltung von Gebäuden	2224	3224	24	622,48	5.000,00	-4.377,52	622,48	5.000,00	-4.377,52
1/163000-616000	Instandhaltung von Maschinen und maschinellen Anlagen	2224	3224	24	697,57	2.100,00	-1.402,43	697,57	2.100,00	-1.402,43
1/163000-617000	Instandhaltung von Fahrzeugen	2224	3224	24	25.318,30	25.000,00	318,30	25.318,30	25.000,00	318,30
1/163000-618000	Instandhaltung von sonstigen Anlagen	2224	3224	24	0,00	1.000,00	-1.000,00	0,00	1.000,00	-1.000,00
1/163000-631000	Telekommunikationsdienste	2222	3222	24	238,80	400,00	-161,20	238,80	400,00	-161,20
1/163000-670000	Versicherungen	2222	3222	24	15.731,31	15.500,00	231,31	15.733,25	15.500,00	233,25
1/163000-680000	Planmäßige Abschreibung	2226			48.489,38	78.300,00	-29.810,62	0,00	0,00	0,00
1/163000-700000	Bauzins- und Bestandszins FF Grub	2223	3223	24	2.584,25	2.600,00	-15,75	2.584,25	2.600,00	-15,75
1/163000-711000	Gebühren für die Benützung von Gemeindeeinrichtungen und Anlagen gemäß FAG	2225	3225	24	4.057,89	4.200,00	-142,11	4.057,89	4.200,00	-142,11
1/163000-720000	Gemeinde Mödling Kostenersatz Bediensteter Feuerwehr	2225	3225	24	4.575,13	3.800,00	775,13	4.575,13	3.800,00	775,13

		MVAG			Ergebnisrechnung			Finanzierungsrechnung		
		EH	FH	VCQU	RA 2024	VA 2024	RA - VA	RA 2024	VA 2024	RA - VA
1/163000-728000	Entgelte für sonstige Leistungen	2225	3225	24	326,74	1.000,00	-673,26	326,74	1.000,00	-673,26
1/163000-728400	Wasser	2225	3225	24	1.505,02	1.500,00	5,02	1.505,02	1.500,00	5,02
1/163000-757000	(Jugend-) Förderung	2234	3234	27	3.480,00	4.000,00	-520,00	3.480,00	4.000,00	-520,00
1/163000-768000	Zuschüsse Kursbeiträge Feuerwehr	2234	3234	27	1.906,60	2.000,00	-93,40	1.906,60	2.000,00	-93,40
1/163000-777000	Kapitaltransferzahlungen Investition (Kfz, Gebäude ...)	2234		44	14.651,05	15.000,00	-348,95	0,00	0,00	0,00
SU 22 / 32	Summe Aufwendungen / Auszahlungen operative Gebarung				157.992,13	199.400,00	-41.407,87	102.765,99	106.100,00	-3.334,01
SA 0 / SA 1	(0) Nettoergebnis (21 - 22) / (1) Geldfluss operative Gebarung (31 - 32)				80.142,95	138.700,00	-58.557,05	231.711,87	228.400,00	3.311,87
SU 23	Summe Haushaltsrücklagen				0,00	0,00	0,00	0,00	0,00	0,00
SA00	Nettoergebnis nach Zuw./Entn. Haushaltsrücklagen (Saldo 0 +/- SU23)				80.142,95	138.700,00	-58.557,05			
Investive Gebarung										
6/163000+300000	Kommunales Investitionspaket 2023		3331	1 33	0,00	0,00	0,00	149.796,00	149.800,00	-4,00
6/163000+301000	Kapitaltransfers von Ländern, Landesfonds und Landeskammern		3331	1 33	0,00	0,00	0,00	30.000,00	40.000,00	-10.000,00
SU 33	Summe Einzahlungen investive Gebarung							179.796,00	189.800,00	-10.004,00
5/163000-010000	Baukosten		3413	1 40	0,00	0,00	0,00	1.591.043,29	1.267.500,00	323.543,29
1/163000-777000	Kapitaltransferzahlungen Investition (Kfz, Gebäude ...)		3434	44	0,00	0,00	0,00	14.651,05	15.000,00	-348,95
SU 34	Summe Auszahlungen investive Gebarung							1.605.694,34	1.282.500,00	323.194,34
SA2	Saldo (2) Geldfluss aus der Investiven Gebarung (33 - 34)							-1.425.898,34	-1.092.700,00	-333.198,34
SA3	Saldo (3) Nettofinanzierungssaldo (Saldo 1 + Saldo 2)							-1.194.186,47	-864.300,00	-329.886,47
Finanzierungstätigkeit										
SU 35	Summe Einzahlungen aus der Finanzierungstätigkeit							0,00	0,00	0,00
SU 36	Summe Auszahlungen aus der Finanzierungstätigkeit							0,00	0,00	0,00
SA4	Saldo (4) Geldfluss aus der Finanzierungstätigkeit (35 - 36)							0,00	0,00	0,00
SA5	Saldo (5) Geldfluss aus der voranschlagswirksamen Gebarung (Saldo 3 + Saldo 4)							-1.194.186,47	-864.300,00	-329.886,47
17	Katastrophendienst									
179	Sonstige Einrichtungen und Maßnahmen									
179000	Katastrophendienst Hochwasser									
Operative Gebarung										
SU 21 / 31	Summe Erträge / Einzahlungen operative Gebarung				0,00	0,00	0,00	0,00	0,00	0,00
1/179000-400000	Geringwertige Wirtschaftsgüter (GWG)	2221	3221		477,97	500,00	-22,03	477,97	500,00	-22,03
1/179000-459000	Sonstige Verbrauchsgüter	2221	3221		339,01	500,00	-160,99	339,01	500,00	-160,99
1/179000-5	Personalkonten verdichtet	22	32		1.773,13	1.900,00	-126,87	1.773,13	1.900,00	-126,87
1/179000-611000	Instandhaltung von Straßenbauten	2224	3224		72.112,09	75.000,00	-2.887,91	72.112,09	75.000,00	-2.887,91
1/179000-728000	Entgelte für sonstige Leistungen	2225	3225		13.904,18	9.200,00	4.704,18	13.904,18	9.200,00	4.704,18
SU 22 / 32	Summe Aufwendungen / Auszahlungen operative Gebarung				88.606,38	87.100,00	1.506,38	88.606,38	87.100,00	1.506,38

	MVAG	MVAG	VCQU	Ergebnisrechnung			Finanzierungsrechnung			
				EH	FH	RA 2024	VA 2024	RA - VA	RA 2024	VA 2024
SA 0 / SA 1	(0) Nettoergebnis (21 - 22) / (1) Geldfluss operative Gebarung (31 - 32)			-88.606,38	-87.100,00	-1.506,38	-88.606,38	-87.100,00	-1.506,38	
SU 23	Summe Haushaltsrücklagen			0,00	0,00	0,00	0,00	0,00	0,00	
SA00	Nettoergebnis nach Zuw./Entn. Haushaltsrücklagen (Saldo 0 +/- SU23)			-88.606,38	-87.100,00	-1.506,38				
Investive Gebarung										
SU 33	Summe Einzahlungen investive Gebarung						0,00	0,00	0,00	
SU 34	Summe Auszahlungen investive Gebarung						0,00	0,00	0,00	
SA2	Saldo (2) Geldfluss aus der Investiven Gebarung (33 - 34)						0,00	0,00	0,00	
SA3	Saldo (3) Nettofinanzierungssaldo (Saldo 1 + Saldo 2)						-88.606,38	-87.100,00	-1.506,38	
Finanzierungstätigkeit										
SU 35	Summe Einzahlungen aus der Finanzierungstätigkeit						0,00	0,00	0,00	
SU 36	Summe Auszahlungen aus der Finanzierungstätigkeit						0,00	0,00	0,00	
SA4	Saldo (4) Geldfluss aus der Finanzierungstätigkeit (35 - 36)						0,00	0,00	0,00	
SA5	Saldo (5) Geldfluss aus der voranschlagswirksamen Gebarung (Saldo 3 + Saldo 4)						-88.606,38	-87.100,00	-1.506,38	
18	Landesverteidigung									
180	Zivilschutz									
180000	Zivilschutz									
Operative Gebarung										
SU 21 / 31	Summe Erträge / Einzahlungen operative Gebarung			0,00	0,00	0,00	0,00	0,00	0,00	
1/180000-619000	Instandhaltung von Sonderanlagen (Sirenen)	2224	3224	24	0,00	300,00	-300,00	0,00	300,00	-300,00
1/180000-680000	Planmäßige Abschreibung	2226			3.929,13	3.900,00	29,13	0,00	0,00	0,00
1/180000-726000	Beitrag Zivilschutzverband	2225	3225	24	614,67	600,00	14,67	614,67	600,00	14,67
SU 22 / 32	Summe Aufwendungen / Auszahlungen operative Gebarung			4.543,80	4.800,00	-256,20	614,67	900,00	-285,33	
SA 0 / SA 1	(0) Nettoergebnis (21 - 22) / (1) Geldfluss operative Gebarung (31 - 32)			-4.543,80	-4.800,00	256,20	-614,67	-900,00	285,33	
SU 23	Summe Haushaltsrücklagen			0,00	0,00	0,00	0,00	0,00	0,00	
SA00	Nettoergebnis nach Zuw./Entn. Haushaltsrücklagen (Saldo 0 +/- SU23)			-4.543,80	-4.800,00	256,20				
Investive Gebarung										
SU 33	Summe Einzahlungen investive Gebarung						0,00	0,00	0,00	
SU 34	Summe Auszahlungen investive Gebarung						0,00	0,00	0,00	
SA2	Saldo (2) Geldfluss aus der Investiven Gebarung (33 - 34)						0,00	0,00	0,00	
SA3	Saldo (3) Nettofinanzierungssaldo (Saldo 1 + Saldo 2)						-614,67	-900,00	285,33	
Finanzierungstätigkeit										
SU 35	Summe Einzahlungen aus der Finanzierungstätigkeit						0,00	0,00	0,00	
SU 36	Summe Auszahlungen aus der Finanzierungstätigkeit						0,00	0,00	0,00	
SA4	Saldo (4) Geldfluss aus der Finanzierungstätigkeit (35 - 36)						0,00	0,00	0,00	

	MVAG		VCQU	Ergebnisrechnung			Finanzierungsrechnung		
	EH	FH		RA 2024	VA 2024	RA - VA	RA 2024	VA 2024	RA - VA
SA5	Saldo (5) Geldfluss aus der voranschlagswirksamen Gebarung (Saldo 3 + Saldo 4)						-614,67	-900,00	285,33

		MVAG	MVAG	VCQU	Ergebnisrechnung			Finanzierungsrechnung		
		EH	FH		RA 2024	VA 2024	RA - VA	RA 2024	VA 2024	RA - VA
2 Unterricht, Erziehung, Sport und Wissenschaft										
21	Allgemeinbildender Unterricht									
211	Volksschulen									
211000	Volksschulen									
Operative Gebarung										
2/211000+810500	Photovoltaik Einspeiserträge	2114	3114	13	2.854,25	2.900,00	-45,75	0,00	2.900,00	-2.900,00
2/211000+811000	Baurechtszins	2115	3115	14	28.320,00	28.300,00	20,00	28.320,00	28.300,00	20,00
2/211000+811100	Benützungsentgelt Turnsaal VS	2115	3115	14	320,00	300,00	20,00	320,00	300,00	20,00
2/211000+813000	Erträge aus der Auflösung von Investitionszuschüssen (Kapitaltransfers)	2127			4.406,15	4.000,00	406,15	0,00	0,00	0,00
2/211000+816000	Kostenersätze - Schulumlage Gemeinden	2114	3114	13	0,00	2.000,00	-2.000,00	0,00	2.000,00	-2.000,00
2/211000+817000	Erträge aus der Auflösung von sonstigen Rückstellungen	2117			184,96	0,00	184,96	0,00	0,00	0,00
SU 21 / 31	Summe Erträge / Einzahlungen operative Gebarung				36.085,36	37.500,00	-1.414,64	28.640,00	33.500,00	-4.860,00
1/211000-400000	Geringwertige Wirtschaftsgüter (GWG)	2221	3221	23	1.809,13	2.000,00	-190,87	1.809,13	2.000,00	-190,87
1/211000-454000	Reinigungsmittel	2221	3221	23	5.329,64	6.000,00	-670,36	5.329,64	6.000,00	-670,36
1/211000-456000	Schreib-, Zeichen- und sonstige Büromittel	2221	3221	23	1.840,41	1.500,00	340,41	1.840,41	1.500,00	340,41
1/211000-457000	Druckwerke	2221	3221	23	879,65	1.000,00	-120,35	879,65	1.000,00	-120,35
1/211000-459000	Sonstige Verbrauchsgüter	2221	3221	23	77,59	200,00	-122,41	77,59	200,00	-122,41
1/211000-459100	Handarbeitsmaterial	2221	3221	23	625,60	500,00	125,60	625,60	500,00	125,60
1/211000-5	Personalkonten verdichtet	22	32		74.754,15	76.300,00	-1.545,85	74.754,15	76.200,00	-1.445,85
1/211000-600000	Strom	2222	3222	24	9.916,95	9.900,00	16,95	9.960,81	7.000,00	-39,19
1/211000-600100	Heizung Gas	2222	3222	24	8.691,61	15.000,00	-6.308,39	17.829,87	15.000,00	2.829,87
1/211000-613000	Instandhaltung von Außenanlagen	2224	3224	24	624,80	600,00	24,80	624,80	600,00	24,80
1/211000-614000	Instandhaltung von Gebäuden	2224	3224	24	5.992,98	5.000,00	992,98	5.486,08	5.000,00	486,08
1/211000-618000	Instandhaltung der Einrichtung	2224	3224	24	912,96	1.000,00	-87,04	912,96	1.000,00	-87,04
1/211000-621000	Personentransporte Bus	2222	3222	24	619,20	600,00	19,20	619,20	600,00	19,20
1/211000-630000	Postdienste	2222	3222	24	0,00	100,00	-100,00	0,00	100,00	-100,00
1/211000-631000	Telekommunikationsdienste	2222	3222	24	2.888,82	3.000,00	-111,18	2.706,95	3.000,00	-293,05
1/211000-650000	Zinsen für Finanzschulden	2241	3241	25	634,79	500,00	134,79	634,79	500,00	134,79
1/211000-670000	Versicherungen	2222	3222	24	6.591,56	7.300,00	-708,44	8.641,68	7.300,00	1.341,68
1/211000-680000	Planmäßige Abschreibung	2226			64.364,70	47.600,00	16.764,70	0,00	0,00	0,00
1/211000-700000	Bauzins - Leasing	2223	3223	24	28.320,00	28.300,00	20,00	28.320,00	28.300,00	20,00
1/211000-700100	Software - laufende Entgelte (SaaS)	2223	3223	24	1.198,80	1.200,00	-1,20	1.198,80	1.200,00	-1,20
1/211000-700500	Miete Kopiergeräte	2223	3223	24	3.145,40	3.500,00	-354,60	3.342,04	3.500,00	-157,96
1/211000-705000	Leasing - Miete	2223	3223	24	46.031,70	46.500,00	-468,30	46.034,76	46.500,00	-465,24

		MVAG			Ergebnisrechnung			Finanzierungsrechnung		
		EH	FH	VCQU	RA 2024	VA 2024	RA - VA	RA 2024	VA 2024	RA - VA
1/211000-711000	Gebühren für die Benützung von Gemeindeeinrichtungen und Anlagen gemäß FAG	2225	3225	24	10.115,37	10.100,00	15,37	10.115,37	10.100,00	15,37
1/211000-720000	Kosten ganztägige Schulform NÖLR	2225	3225	24	2.927,24	4.500,00	-1.572,76	2.927,24	4.500,00	-1.572,76
1/211000-724000	Reisegebühren	2225	3225	24	2,10	0,00	2,10	2,10	0,00	2,10
1/211000-728000	Entgelte für sonstige Leistungen	2225	3225	24	2.089,99	1.500,00	589,99	2.086,50	1.500,00	586,50
1/211000-728100	English Training VS	2225	3225	24	2.325,00	2.500,00	-175,00	2.100,00	2.500,00	-400,00
1/211000-728200	Medienbeitrag	2225	3225	24	756,64	800,00	-43,36	756,64	800,00	-43,36
1/211000-728300	Pädagogische Unterstützung	2225	3225	24	5.580,00	5.500,00	80,00	5.040,00	5.500,00	-460,00
1/211000-728400	Wasser	2225	3225	24	696,29	700,00	-3,71	696,29	700,00	-3,71
1/211000-728500	Wartung IT SW/HW	2225	3225	24	834,00	800,00	34,00	834,00	800,00	34,00
1/211000-752200	Schulumlage VS Perchtoldsdorf	2231	3231	26	5.463,48	5.500,00	-36,52	5.463,48	5.500,00	-36,52
1/211000-752300	Schulumlage VS Sooß	2231	3231	26	-886,09	-900,00	13,91	-886,09	-900,00	13,91
SU 22 / 32	Summe Aufwendungen / Auszahlungen operative Gebarung				295.154,46	288.600,00	6.554,46	237.764,44	238.000,00	-235,56
SA 0 / SA 1	(0) Nettoergebnis (21 - 22) / (1) Geldfluss operative Gebarung (31 - 32)				-259.069,10	-251.100,00	-7.969,10	-209.124,44	-204.500,00	-4.624,44
SU 23	Summe Haushaltsrücklagen				0,00	0,00	0,00	0,00	0,00	0,00
SA00	Nettoergebnis nach Zuw./Entn. Haushaltsrücklagen (Saldo 0 +/- SU23)				-259.069,10	-251.100,00	-7.969,10			
Investive Gebarung										
2/211000+301000	Kapitaltransfers von Ländern, Landesfonds und Landeskammern		3331		0,00	0,00	0,00	0,00	5.000,00	-5.000,00
SU 33	Summe Einzahlungen investive Gebarung							0,00	5.000,00	-5.000,00
1/211000-006000	Sonstige Grundstückseinrichtungen		3412	2	0,00	0,00	0,00	3.266,95	3.300,00	-33,05
5/211000-010000	Instandsetzung Turnsaal VS Sittendorf		3413	1 40	0,00	0,00	0,00	15.714,00	15.700,00	14,00
1/211000-274000	Kauttionen aus Leasing		3425		0,00	0,00	0,00	38.946,72	38.900,00	46,72
SU 34	Summe Auszahlungen investive Gebarung							57.927,67	57.900,00	27,67
SA2	Saldo (2) Geldfluss aus der Investiven Gebarung (33 - 34)							-57.927,67	-52.900,00	-5.027,67
SA3	Saldo (3) Nettofinanzierungssaldo (Saldo 1 + Saldo 2)							-267.052,11	-257.400,00	-9.652,11
Finanzierungstätigkeit										
SU 35	Summe Einzahlungen aus der Finanzierungstätigkeit							0,00	0,00	0,00
1/211000-346000	Tilgung von Bankdarlehen		3614	65	0,00	0,00	0,00	17.407,83	17.400,00	7,83
SU 36	Summe Auszahlungen aus der Finanzierungstätigkeit							17.407,83	17.400,00	7,83
SA4	Saldo (4) Geldfluss aus der Finanzierungstätigkeit (35 - 36)							-17.407,83	-17.400,00	-7,83
SA5	Saldo (5) Geldfluss aus der voranschlagswirksamen Gebarung (Saldo 3 + Saldo 4)							-284.459,94	-274.800,00	-9.659,94
212	Mittelschulen									
212000	Mittelschulen									
Operative Gebarung										
SU 21 / 31	Summe Erträge / Einzahlungen operative Gebarung				0,00	0,00	0,00	0,00	0,00	0,00
1/212000-752000	Schulumlage MS Hinterbrühl	2231	3231	26	26.347,88	26.300,00	47,88	26.347,88	26.300,00	47,88

		MVAG			Ergebnisrechnung			Finanzierungsrechnung		
		EH	FH	VCQU	RA 2024	VA 2024	RA - VA	RA 2024	VA 2024	RA - VA
1/212000-752100	Schulumlage MS Brunn/Geb. Ma.Enzersdorf	2231	3231	26	4.800,00	4.800,00	0,00	4.800,00	4.800,00	0,00
1/212000-752200	Schulumlage MS Alland	2231	3231	26	10.379,44	10.400,00	-20,56	10.379,44	10.400,00	-20,56
1/212000-752300	Schulumlage MS Perchtoldsdorf	2231	3231	26	21.369,34	21.400,00	-30,66	21.369,34	21.400,00	-30,66
1/212000-752400	Schulumlage MS Mödling	2231	3231	26	7.580,35	7.600,00	-19,65	7.580,35	7.600,00	-19,65
1/212000-752500	Schulumlage MS Lilienfeld	2231	3231	26	2.300,00	2.300,00	0,00	2.300,00	2.300,00	0,00
SU 22 / 32	Summe Aufwendungen / Auszahlungen operative Gebarung				72.777,01	72.800,00	-22,99	72.777,01	72.800,00	-22,99
SA 0 / SA 1	(0) Nettoergebnis (21 - 22) / (1) Geldfluss operative Gebarung (31 - 32)				-72.777,01	-72.800,00	22,99	-72.777,01	-72.800,00	22,99
SU 23	Summe Haushaltsrücklagen				0,00	0,00	0,00	0,00	0,00	0,00
SA00	Nettoergebnis nach Zuw./Entn. Haushaltsrücklagen (Saldo 0 +/- SU23)				-72.777,01	-72.800,00	22,99			
Investive Gebarung										
SU 33	Summe Einzahlungen investive Gebarung							0,00	0,00	0,00
SU 34	Summe Auszahlungen investive Gebarung							0,00	0,00	0,00
SA2	Saldo (2) Geldfluss aus der Investiven Gebarung (33 - 34)							0,00	0,00	0,00
SA3	Saldo (3) Nettofinanzierungssaldo (Saldo 1 + Saldo 2)							-72.777,01	-72.800,00	22,99
Finanzierungstätigkeit										
SU 35	Summe Einzahlungen aus der Finanzierungstätigkeit							0,00	0,00	0,00
SU 36	Summe Auszahlungen aus der Finanzierungstätigkeit							0,00	0,00	0,00
SA4	Saldo (4) Geldfluss aus der Finanzierungstätigkeit (35 - 36)							0,00	0,00	0,00
SA5	Saldo (5) Geldfluss aus der voranschlagswirksamen Gebarung (Saldo 3 + Saldo 4)							-72.777,01	-72.800,00	22,99
213	Sonderschulen									
213000	Sonderschulen									
Operative Gebarung										
SU 21 / 31	Summe Erträge / Einzahlungen operative Gebarung				0,00	0,00	0,00	0,00	0,00	0,00
1/213000-752000	Schulumlage Sonderschule Hinterbrühl	2231	3231	26	6.946,82	6.900,00	46,82	6.946,82	6.900,00	46,82
SU 22 / 32	Summe Aufwendungen / Auszahlungen operative Gebarung				6.946,82	6.900,00	46,82	6.946,82	6.900,00	46,82
SA 0 / SA 1	(0) Nettoergebnis (21 - 22) / (1) Geldfluss operative Gebarung (31 - 32)				-6.946,82	-6.900,00	-46,82	-6.946,82	-6.900,00	-46,82
SU 23	Summe Haushaltsrücklagen				0,00	0,00	0,00	0,00	0,00	0,00
SA00	Nettoergebnis nach Zuw./Entn. Haushaltsrücklagen (Saldo 0 +/- SU23)				-6.946,82	-6.900,00	-46,82			
Investive Gebarung										
SU 33	Summe Einzahlungen investive Gebarung							0,00	0,00	0,00
SU 34	Summe Auszahlungen investive Gebarung							0,00	0,00	0,00
SA2	Saldo (2) Geldfluss aus der Investiven Gebarung (33 - 34)							0,00	0,00	0,00
SA3	Saldo (3) Nettofinanzierungssaldo (Saldo 1 + Saldo 2)							-6.946,82	-6.900,00	-46,82
Finanzierungstätigkeit										
SU 35	Summe Einzahlungen aus der Finanzierungstätigkeit							0,00	0,00	0,00
SU 36	Summe Auszahlungen aus der Finanzierungstätigkeit							0,00	0,00	0,00

		MVAG			Ergebnisrechnung			Finanzierungsrechnung		
		EH	FH	VCQU	RA 2024	VA 2024	RA - VA	RA 2024	VA 2024	RA - VA
SA4	Saldo (4) Geldfluss aus der Finanzierungstätigkeit (35 – 36)							0,00	0,00	0,00
SA5	Saldo (5) Geldfluss aus der voranschlagswirksamen Gebarung (Saldo 3 + Saldo 4)							-6.946,82	-6.900,00	-46,82
214	Polytechnische Schulen									
214000	Schulen der Polytechnischen Lehrgänge									
	Operative Gebarung									
SU 21 / 31	Summe Erträge / Einzahlungen operative Gebarung				0,00	0,00	0,00	0,00	0,00	0,00
1/214000-752000	Schulumlage Poly Mödling	2231	3231	26	15.715,13	15.800,00	-84,87	15.715,13	15.800,00	-84,87
1/214000-752100	Schulumlage Poly Baden	2231	3231	26	4.719,92	4.700,00	19,92	4.719,92	4.700,00	19,92
SU 22 / 32	Summe Aufwendungen / Auszahlungen operative Gebarung				20.435,05	20.500,00	-64,95	20.435,05	20.500,00	-64,95
SA 0 / SA 1	(0) Nettoergebnis (21 - 22) / (1) Geldfluss operative Gebarung (31 – 32)				-20.435,05	-20.500,00	64,95	-20.435,05	-20.500,00	64,95
SU 23	Summe Haushaltsrücklagen				0,00	0,00	0,00	0,00	0,00	0,00
SA00	Nettoergebnis nach Zuw./Entn. Haushaltsrücklagen (Saldo 0 +/- SU23)				-20.435,05	-20.500,00	64,95			
	Investive Gebarung									
SU 33	Summe Einzahlungen investive Gebarung							0,00	0,00	0,00
SU 34	Summe Auszahlungen investive Gebarung							0,00	0,00	0,00
SA2	Saldo (2) Geldfluss aus der Investiven Gebarung (33 – 34)							0,00	0,00	0,00
SA3	Saldo (3) Nettofinanzierungssaldo (Saldo 1 + Saldo 2)							-20.435,05	-20.500,00	64,95
	Finanzierungstätigkeit									
SU 35	Summe Einzahlungen aus der Finanzierungstätigkeit							0,00	0,00	0,00
SU 36	Summe Auszahlungen aus der Finanzierungstätigkeit							0,00	0,00	0,00
SA4	Saldo (4) Geldfluss aus der Finanzierungstätigkeit (35 – 36)							0,00	0,00	0,00
SA5	Saldo (5) Geldfluss aus der voranschlagswirksamen Gebarung (Saldo 3 + Saldo 4)							-20.435,05	-20.500,00	64,95
22	Berufsbildender Unterricht; Anstalten der Bildung für Lehrerinnen und Lehrer sowie Erzieherinnen und Erzieher									
220	Berufsbildende Pflichtschulen									
220000	Berufsbildende Pflichtschulen									
	Operative Gebarung									
SU 21 / 31	Summe Erträge / Einzahlungen operative Gebarung				0,00	0,00	0,00	0,00	0,00	0,00
1/220000-751000	NÖ Berufsschülerhaltungsbeitrag	2231	3231	26	5.010,00	5.000,00	10,00	5.010,00	5.000,00	10,00
SU 22 / 32	Summe Aufwendungen / Auszahlungen operative Gebarung				5.010,00	5.000,00	10,00	5.010,00	5.000,00	10,00
SA 0 / SA 1	(0) Nettoergebnis (21 - 22) / (1) Geldfluss operative Gebarung (31 – 32)				-5.010,00	-5.000,00	-10,00	-5.010,00	-5.000,00	-10,00
SU 23	Summe Haushaltsrücklagen				0,00	0,00	0,00	0,00	0,00	0,00
SA00	Nettoergebnis nach Zuw./Entn. Haushaltsrücklagen (Saldo 0 +/- SU23)				-5.010,00	-5.000,00	-10,00			
	Investive Gebarung									
SU 33	Summe Einzahlungen investive Gebarung							0,00	0,00	0,00
SU 34	Summe Auszahlungen investive Gebarung							0,00	0,00	0,00

		MVAG			Ergebnisrechnung			Finanzierungsrechnung		
		MVAG	MVAG	VCQU	RA 2024	VA 2024	RA - VA	RA 2024	VA 2024	RA - VA
		EH	FH							
SA2	Saldo (2) Geldfluss aus der Investiven Gebarung (33 – 34)							0,00	0,00	0,00
SA3	Saldo (3) Nettofinanzierungssaldo (Saldo 1 + Saldo 2)							-5.010,00	-5.000,00	-10,00
Finanzierungstätigkeit										
SU 35	Summe Einzahlungen aus der Finanzierungstätigkeit							0,00	0,00	0,00
SU 36	Summe Auszahlungen aus der Finanzierungstätigkeit							0,00	0,00	0,00
SA4	Saldo (4) Geldfluss aus der Finanzierungstätigkeit (35 – 36)							0,00	0,00	0,00
SA5	Saldo (5) Geldfluss aus der voranschlagswirksamen Gebarung (Saldo 3 + Saldo 4)							-5.010,00	-5.000,00	-10,00
24	Vorschulische Erziehung									
240	Kindergärten									
240000	Kindergarten Grub									
Operative Gebarung										
2/240000+810000	Elternbeiträge	2114	3114	13	138.220,82	135.000,00	3.220,82	135.096,40	135.000,00	96,40
2/240000+810100	Einnahmen KIGA-Bus	2114	3114	13	9.628,79	10.200,00	-571,21	9.154,35	10.200,00	-1.045,65
2/240000+810500	Photovoltaik Einspeiserträge	2114	3114	13	531,41	500,00	31,41	1.778,35	1.200,00	578,35
2/240000+813000	Erträge aus der Auflösung von Investitionszuschüssen (Kapitaltransfers)	2127			9.256,65	9.200,00	56,65	0,00	0,00	0,00
2/240000+816000	Kostensätze gemeindefremde Kinder	2114	3114		0,00	300,00	-300,00	0,00	300,00	-300,00
2/240000+817000	Erträge aus der Auflösung von sonstigen Rückstellungen	2117			6.848,87	8.100,00	-1.251,13	0,00	0,00	0,00
2/240000+860000	FinZuw Bund § 23 FAG 2024 Zukunftsfonds Kinderbetreuung	2121	3121		96.501,48	78.500,00	18.001,48	96.501,48	78.500,00	18.001,48
2/240000+861000	Förderung Land Ferienbetreuung	2121	3121		3.250,00	0,00	3.250,00	3.250,00	0,00	3.250,00
2/240000+861200	Zinsenzuschüsse	2121	3121	15	11.385,75	11.400,00	-14,25	11.385,75	11.400,00	-14,25
2/240000+863000	Altersteilzeitgeld AMS	2121	3121	15	9.891,65	9.500,00	391,65	9.891,65	9.500,00	391,65
SU 21 / 31	Summe Erträge / Einzahlungen operative Gebarung				285.515,42	262.700,00	22.815,42	267.057,98	246.100,00	20.957,98
1/240000-400000	Geringwertige Wirtschaftsgüter (GWG)	2221	3221	23	1.880,31	2.000,00	-119,69	1.880,31	2.000,00	-119,69
1/240000-430000	Lebensmittel / Getränke Wareneinkauf Küche	2221	3221	23	40.991,79	40.000,00	991,79	40.415,86	40.000,00	415,86
1/240000-454000	Reinigungsmittel	2221	3221	23	7.816,28	7.000,00	816,28	7.632,68	7.000,00	632,68
1/240000-456000	Schreib-, Zeichen- und sonstige Büromittel	2221	3221	23	1.230,12	1.500,00	-269,88	1.230,12	1.500,00	-269,88
1/240000-457000	Druckwerke	2221	3221	23	222,06	500,00	-277,94	222,06	500,00	-277,94
1/240000-459000	Sonstige Verbrauchsgüter	2221	3221	23	1.376,83	2.000,00	-623,17	1.391,78	2.000,00	-608,22
1/240000-459100	Beschäftigungsmaterial	2221	3221	23	2.675,36	4.000,00	-1.324,64	2.675,36	4.000,00	-1.324,64
1/240000-5	Personalkonten verdichtet	22	32		502.342,19	533.600,00	-31.257,81	500.113,23	533.000,00	-32.886,77
1/240000-600000	Strom	2222	3222	24	3.325,00	7.000,00	-3.675,00	1.274,79	7.000,00	-5.725,21
1/240000-600100	Gas	2222	3222	24	9.092,39	10.000,00	-907,61	19.992,04	10.000,00	9.992,04

		MVAG			Ergebnisrechnung			Finanzierungsrechnung		
		EH	FH	VCQU	RA 2024	VA 2024	RA - VA	RA 2024	VA 2024	RA - VA
1/240000-613000	Instandhaltung von sonstigen Grundstückseinrichtungen / Garten	2224	3224	24	63,70	400,00	-336,30	63,70	400,00	-336,30
1/240000-614000	Instandhaltung von Gebäuden	2224	3224	24	7.822,98	10.000,00	-2.177,02	6.433,23	10.000,00	-3.566,77
1/240000-614100	Instandhaltung Treppenlift und Kleinlastenaufzug	2224	3224	24	2.240,21	1.800,00	440,21	1.781,91	1.800,00	-18,09
1/240000-616000	Instandhaltung von Maschinen	2224	3224	24	0,00	500,00	-500,00	0,00	500,00	-500,00
1/240000-618000	Instandhaltung der Einrichtung	2224	3224	24	1.244,20	2.000,00	-755,80	1.244,20	2.000,00	-755,80
1/240000-621000	Personentransporte Bus	2222	3222	24	80.084,99	80.000,00	84,99	81.237,06	80.000,00	1.237,06
1/240000-631000	Telekommunikationsdienste	2222	3222	24	1.219,90	1.500,00	-280,10	1.219,90	1.500,00	-280,10
1/240000-640000	Rechts- und Beratungsaufwand	2222	3222		5.848,54	0,00	5.848,54	0,00	0,00	0,00
1/240000-650000	Zinsen für Finanzschulden	2241	3241	25	1.742,98	1.700,00	42,98	1.742,98	1.700,00	42,98
1/240000-670000	Versicherungen	2222	3222	24	5.100,04	5.300,00	-199,96	5.100,04	5.300,00	-199,96
1/240000-680000	Planmäßige Abschreibung	2226			97.670,79	73.800,00	23.870,79	0,00	0,00	0,00
1/240000-700500	Miete Kopiergeräte	2223	3223	24	1.073,09	1.000,00	73,09	803,88	1.000,00	-196,12
1/240000-711000	Gebühren für die Benützung von Gemeindeeinrichtungen und Anlagen gemäß FAG	2225	3225	24	5.035,49	5.300,00	-264,51	5.035,49	5.300,00	-264,51
1/240000-724000	Reisegebühren	2225	3225	24	247,60	700,00	-452,40	247,60	700,00	-452,40
1/240000-728000	Entgelte für sonstige Leistungen	2225	3225	24	8.376,89	8.500,00	-123,11	8.535,53	8.500,00	35,53
1/240000-728300	Pädagogische Unterstützung	2225	3225		641,78	0,00	641,78	286,28	0,00	286,28
1/240000-728400	Wasser	2225	3225	24	1.020,78	1.000,00	20,78	1.020,78	1.000,00	20,78
SU 22 / 32	Summe Aufwendungen / Auszahlungen operative Gebarung				790.386,29	801.100,00	-10.713,71	691.580,81	726.700,00	-35.119,19
SA 0 / SA 1	(0) Nettoergebnis (21 - 22) / (1) Geldfluss operative Gebarung (31 - 32)				-504.870,87	-538.400,00	33.529,13	-424.522,83	-480.600,00	56.077,17
SU 23	Summe Haushaltsrücklagen				0,00	0,00	0,00	0,00	0,00	0,00
SA00	Nettoergebnis nach Zuw./Entn. Haushaltsrücklagen (Saldo 0 +/- SU23)				-504.870,87	-538.400,00	33.529,13			
Investive Gebarung										
SU 33	Summe Einzahlungen investive Gebarung							0,00	0,00	0,00
1/240000-042000	Amts-, Betriebs- und Geschäftsausstattung		3415	2 41	0,00	0,00	0,00	11.026,15	11.000,00	26,15
SU 34	Summe Auszahlungen investive Gebarung							11.026,15	11.000,00	26,15
SA2	Saldo (2) Geldfluss aus der Investiven Gebarung (33 - 34)							-11.026,15	-11.000,00	-26,15
SA3	Saldo (3) Nettofinanzierungssaldo (Saldo 1 + Saldo 2)							-435.548,98	-491.600,00	56.051,02
Finanzierungstätigkeit										
SU 35	Summe Einzahlungen aus der Finanzierungstätigkeit							0,00	0,00	0,00
1/240000-346000	Tilgung von Bankdarlehen		3614	65	0,00	0,00	0,00	16.655,40	16.700,00	-44,60
SU 36	Summe Auszahlungen aus der Finanzierungstätigkeit							16.655,40	16.700,00	-44,60
SA4	Saldo (4) Geldfluss aus der Finanzierungstätigkeit (35 - 36)							-16.655,40	-16.700,00	44,60
SA5	Saldo (5) Geldfluss aus der voranschlagswirksamen Gebarung (Saldo 3 + Saldo 4)							-452.204,38	-508.300,00	56.095,62

		MVAG			Ergebnisrechnung			Finanzierungsrechnung		
		EH	FH	VCQU	RA 2024	VA 2024	RA - VA	RA 2024	VA 2024	RA - VA
240900	Tagesbetreuungseinrichtungen extern									
Operative Gebarung										
SU 21 / 31	Summe Erträge / Einzahlungen operative Gebarung				0,00	0,00	0,00	0,00	0,00	0,00
1/240900-720000	Kostenbeiträge TBE Vösendorf	2225	3225	24	2.160,00	1.800,00	360,00	2.160,00	1.800,00	360,00
1/240900-720100	Kostenbeiträge TBE Brunn	2225	3225	24	4.040,00	4.000,00	40,00	4.040,00	4.000,00	40,00
1/240900-720200	Kostenbeiträge TBE Hinterbrühl	2225	3225		1.620,00	2.000,00	-380,00	1.620,00	2.000,00	-380,00
SU 22 / 32	Summe Aufwendungen / Auszahlungen operative Gebarung				7.820,00	7.800,00	20,00	7.820,00	7.800,00	20,00
SA 0 / SA 1	(0) Nettoergebnis (21 - 22) / (1) Geldfluss operative Gebarung (31 - 32)				-7.820,00	-7.800,00	-20,00	-7.820,00	-7.800,00	-20,00
SU 23	Summe Haushaltsrücklagen				0,00	0,00	0,00	0,00	0,00	0,00
SA00	Nettoergebnis nach Zuw./Entn. Haushaltsrücklagen (Saldo 0 +/- SU23)				-7.820,00	-7.800,00	-20,00			
Investive Gebarung										
SU 33	Summe Einzahlungen investive Gebarung							0,00	0,00	0,00
SU 34	Summe Auszahlungen investive Gebarung							0,00	0,00	0,00
SA2	Saldo (2) Geldfluss aus der Investiven Gebarung (33 - 34)							0,00	0,00	0,00
SA3	Saldo (3) Nettofinanzierungssaldo (Saldo 1 + Saldo 2)							-7.820,00	-7.800,00	-20,00
Finanzierungstätigkeit										
SU 35	Summe Einzahlungen aus der Finanzierungstätigkeit							0,00	0,00	0,00
SU 36	Summe Auszahlungen aus der Finanzierungstätigkeit							0,00	0,00	0,00
SA4	Saldo (4) Geldfluss aus der Finanzierungstätigkeit (35 - 36)							0,00	0,00	0,00
SA5	Saldo (5) Geldfluss aus der voranschlagswirksamen Gebarung (Saldo 3 + Saldo 4)							-7.820,00	-7.800,00	-20,00
25	Außerschulische Jugenderziehung									
250	Horte für Schülerinnen und Schüler									
250000	Schülerhort - SNB									
Operative Gebarung										
2/250000+810000	Einnahmen Hort Bus	2114	3114	13	1.280,32	1.500,00	-219,68	1.495,86	1.500,00	-4,14
2/250000+860000	Personalförderung Art. 15a B-VG	2121	3121	15	18.000,00	18.000,00	0,00	18.000,00	18.000,00	0,00
SU 21 / 31	Summe Erträge / Einzahlungen operative Gebarung				19.280,32	19.500,00	-219,68	19.495,86	19.500,00	-4,14
1/250000-400000	Geringwertige Wirtschaftsgüter (GWG)	2221	3221	23	159,99	500,00	-340,01	159,99	500,00	-340,01
1/250000-459000	Sonstige Verbrauchsgüter	2221	3221	23	148,06	100,00	48,06	148,06	100,00	48,06
1/250000-600000	Strom	2222	3222	24	2.479,23	2.500,00	-20,77	1.740,19	1.800,00	-59,81
1/250000-600100	Heizung Gas	2222	3222	24	2.172,90	3.500,00	-1.327,10	4.457,47	3.500,00	957,47
1/250000-614000	Instandhaltung von Gebäuden	2224	3224	24	5.621,83	5.600,00	21,83	5.621,83	5.600,00	21,83
1/250000-618000	Instandhaltung der Einrichtung	2224	3224	24	397,21	500,00	-102,79	397,21	500,00	-102,79
1/250000-670000	Versicherungen	2222	3222	24	1.163,07	900,00	263,07	1.163,07	900,00	263,07

		MVAG			Ergebnisrechnung			Finanzierungsrechnung		
		EH	FH	VCQU	RA 2024	VA 2024	RA - VA	RA 2024	VA 2024	RA - VA
1/250000-711000	Gebühren für die Benützung von Gemeindeeinrichtungen und Anlagen gemäß FAG	2225	3225	24	2.528,87	2.500,00	28,87	2.528,87	2.500,00	28,87
1/250000-720000	Kostenbeitrag Volkshilfe	2225	3225	24	68.040,44	68.000,00	40,44	68.040,44	68.000,00	40,44
1/250000-728000	Entgelte für sonstige Leistungen	2225	3225	24	0,00	500,00	-500,00	0,00	500,00	-500,00
1/250000-728400	Wasser	2225	3225	24	174,08	200,00	-25,92	174,08	200,00	-25,92
SU 22 / 32	Summe Aufwendungen / Auszahlungen operative Gebarung				82.885,68	84.800,00	-1.914,32	84.431,21	84.100,00	331,21
SA 0 / SA 1	(0) Nettoergebnis (21 - 22) / (1) Geldfluss operative Gebarung (31 - 32)				-63.605,36	-65.300,00	1.694,64	-64.935,35	-64.600,00	-335,35
SU 23	Summe Haushaltsrücklagen				0,00	0,00	0,00	0,00	0,00	0,00
SA00	Nettoergebnis nach Zuw./Entn. Haushaltsrücklagen (Saldo 0 +/- SU23)				-63.605,36	-65.300,00	1.694,64			
Investive Gebarung										
SU 33	Summe Einzahlungen investive Gebarung							0,00	0,00	0,00
SU 34	Summe Auszahlungen investive Gebarung							0,00	0,00	0,00
SA2	Saldo (2) Geldfluss aus der Investiven Gebarung (33 - 34)							0,00	0,00	0,00
SA3	Saldo (3) Nettofinanzierungssaldo (Saldo 1 + Saldo 2)							-64.935,35	-64.600,00	-335,35
Finanzierungstätigkeit										
SU 35	Summe Einzahlungen aus der Finanzierungstätigkeit							0,00	0,00	0,00
SU 36	Summe Auszahlungen aus der Finanzierungstätigkeit							0,00	0,00	0,00
SA4	Saldo (4) Geldfluss aus der Finanzierungstätigkeit (35 - 36)							0,00	0,00	0,00
SA5	Saldo (5) Geldfluss aus der voranschlagswirksamen Gebarung (Saldo 3 + Saldo 4)							-64.935,35	-64.600,00	-335,35
26	Sport und außerschulische Leibeserziehung									
262	Sportplätze									
262000	Sportanlage Sittendorf									
Operative Gebarung										
2/262000+811000	Pacht SV Wienerwald Ersätze Betriebskosten	2115	3115	14	9.337,49	9.300,00	37,49	3.700,68	9.300,00	-5.599,32
SU 21 / 31	Summe Erträge / Einzahlungen operative Gebarung				9.337,49	9.300,00	37,49	3.700,68	9.300,00	-5.599,32
1/262000-700000	Miete an KG	2223	3223	24	29.160,00	29.200,00	-40,00	29.160,00	29.200,00	-40,00
1/262000-700100	Betriebskosten an KG	2223	3223	24	22.837,77	22.600,00	237,77	22.837,77	22.600,00	237,77
1/262000-775000	Kapitaltransfer an KG	2233			26.465,00	26.500,00	-35,00	0,00	0,00	0,00
SU 22 / 32	Summe Aufwendungen / Auszahlungen operative Gebarung				78.462,77	78.300,00	162,77	51.997,77	51.800,00	197,77
SA 0 / SA 1	(0) Nettoergebnis (21 - 22) / (1) Geldfluss operative Gebarung (31 - 32)				-69.125,28	-69.000,00	-125,28	-48.297,09	-42.500,00	-5.797,09
SU 23	Summe Haushaltsrücklagen				0,00	0,00	0,00	0,00	0,00	0,00
SA00	Nettoergebnis nach Zuw./Entn. Haushaltsrücklagen (Saldo 0 +/- SU23)				-69.125,28	-69.000,00	-125,28			
Investive Gebarung										
SU 33	Summe Einzahlungen investive Gebarung							0,00	0,00	0,00

	MVAG	MVAG	VCQU	Ergebnisrechnung			Finanzierungsrechnung					
				EH	FH		RA 2024	VA 2024	RA - VA	RA 2024	VA 2024	RA - VA
1/262000-775000					3433		0,00	0,00	0,00	26.465,00	26.500,00	-35,00
SU 34										26.465,00	26.500,00	-35,00
SA2										-26.465,00	-26.500,00	35,00
SA3										-74.762,09	-69.000,00	-5.762,09
Finanzierungstätigkeit												
SU 35										0,00	0,00	0,00
SU 36										0,00	0,00	0,00
SA4										0,00	0,00	0,00
SA5										-74.762,09	-69.000,00	-5.762,09
269												
269000												
Operative Gebarung												
SU 21 / 31							0,00	0,00	0,00	0,00	0,00	0,00
1/269000-757000							15.206,80	15.000,00	206,80	206,80	15.000,00	-14.793,20
SU 22 / 32							15.206,80	15.000,00	206,80	206,80	15.000,00	-14.793,20
SA 0 / SA 1							-15.206,80	-15.000,00	-206,80	-206,80	-15.000,00	14.793,20
SU 23							0,00	0,00	0,00	0,00	0,00	0,00
SA00							-15.206,80	-15.000,00	-206,80			
Investive Gebarung												
SU 33										0,00	0,00	0,00
SU 34										0,00	0,00	0,00
SA2										0,00	0,00	0,00
SA3										-206,80	-15.000,00	14.793,20
Finanzierungstätigkeit												
SU 35										0,00	0,00	0,00
SU 36										0,00	0,00	0,00
SA4										0,00	0,00	0,00
SA5										-206,80	-15.000,00	14.793,20
27												
273												
273000												
Operative Gebarung												
SU 21 / 31							0,00	0,00	0,00	0,00	0,00	0,00
1/273000-728000							0,00	200,00	-200,00	0,00	200,00	-200,00
SU 22 / 32							0,00	200,00	-200,00	0,00	200,00	-200,00

	MVAG	MVAG	VCQU	Ergebnisrechnung			Finanzierungsrechnung		
				EH	FH	RA 2024	VA 2024	RA - VA	RA 2024
SA 0 / SA 1		(0) Nettoergebnis (21 - 22) / (1) Geldfluss operative Gebarung (31 – 32)		0,00	-200,00	200,00	0,00	-200,00	200,00
SU 23		Summe Haushaltsrücklagen		0,00	0,00	0,00	0,00	0,00	0,00
SA00		Nettoergebnis nach Zuw./Entn. Haushaltsrücklagen (Saldo 0 +/- SU23)		0,00	-200,00	200,00			
Investive Gebarung									
SU 33		Summe Einzahlungen investive Gebarung					0,00	0,00	0,00
SU 34		Summe Auszahlungen investive Gebarung					0,00	0,00	0,00
SA2		Saldo (2) Geldfluss aus der Investiven Gebarung (33 – 34)					0,00	0,00	0,00
SA3		Saldo (3) Nettofinanzierungssaldo (Saldo 1 + Saldo 2)					0,00	-200,00	200,00
Finanzierungstätigkeit									
SU 35		Summe Einzahlungen aus der Finanzierungstätigkeit					0,00	0,00	0,00
SU 36		Summe Auszahlungen aus der Finanzierungstätigkeit					0,00	0,00	0,00
SA4		Saldo (4) Geldfluss aus der Finanzierungstätigkeit (35 – 36)					0,00	0,00	0,00
SA5		Saldo (5) Geldfluss aus der voranschlagswirksamen Gebarung (Saldo 3 + Saldo 4)					0,00	-200,00	200,00

	MVAG EH	MVAG FH	VCQU	Ergebnisrechnung			Finanzierungsrechnung			
				RA 2024	VA 2024	RA - VA	RA 2024	VA 2024	RA - VA	
3 Kunst, Kultur und Kultus										
32	Musik und darstellende Kunst									
320	Ausbildung in Musik und darstellender Kunst									
320000	Ausbildung in Musik und darstellender Kunst									
Operative Gebarung										
SU 21 / 31	Summe Erträge / Einzahlungen operative Gebarung			0,00	0,00	0,00	0,00	0,00	0,00	
1/320000-618000	Instandhaltung Instrumente	2224	3224	24	0,00	300,00	-300,00	0,00	300,00	-300,00
1/320000-728000	Entgelte für sonstige Leistungen	2225	3225	24	0,00	300,00	-300,00	0,00	300,00	-300,00
1/320000-752000	Schulumlage Franz Schubert Musikschule	2231	3231	26	72.800,00	68.300,00	4.500,00	69.800,00	68.300,00	1.500,00
1/320000-752200	Schulumlage Musikmittelschule Weissenbach/Triesting	2231	3231	26	1.900,00	1.900,00	0,00	1.900,00	1.900,00	0,00
SU 22 / 32	Summe Aufwendungen / Auszahlungen operative Gebarung			74.700,00	70.800,00	3.900,00	71.700,00	70.800,00	900,00	
SA 0 / SA 1	(0) Nettoergebnis (21 - 22) / (1) Geldfluss operative Gebarung (31 – 32)			-74.700,00	-70.800,00	-3.900,00	-71.700,00	-70.800,00	-900,00	
SU 23	Summe Haushaltsrücklagen			0,00	0,00	0,00	0,00	0,00	0,00	
SA00	Nettoergebnis nach Zuw./Entn. Haushaltsrücklagen (Saldo 0 +/- SU23)			-74.700,00	-70.800,00	-3.900,00				
Investive Gebarung										
SU 33	Summe Einzahlungen investive Gebarung						0,00	0,00	0,00	
SU 34	Summe Auszahlungen investive Gebarung						0,00	0,00	0,00	
SA2	Saldo (2) Geldfluss aus der Investiven Gebarung (33 – 34)						0,00	0,00	0,00	
SA3	Saldo (3) Nettofinanzierungssaldo (Saldo 1 + Saldo 2)						-71.700,00	-70.800,00	-900,00	
Finanzierungstätigkeit										
SU 35	Summe Einzahlungen aus der Finanzierungstätigkeit						0,00	0,00	0,00	
SU 36	Summe Auszahlungen aus der Finanzierungstätigkeit						0,00	0,00	0,00	
SA4	Saldo (4) Geldfluss aus der Finanzierungstätigkeit (35 – 36)						0,00	0,00	0,00	
SA5	Saldo (5) Geldfluss aus der voranschlagswirksamen Gebarung (Saldo 3 + Saldo 4)						-71.700,00	-70.800,00	-900,00	
36	Heimatspflege									
362	Denkmalpflege									
362000	Denkmalpflege									
Operative Gebarung										
SU 21 / 31	Summe Erträge / Einzahlungen operative Gebarung			0,00	0,00	0,00	0,00	0,00	0,00	
1/362000-619000	Instandhaltung von Denkmälern	2224	3224	24	0,00	200,00	-200,00	0,00	200,00	-200,00
SU 22 / 32	Summe Aufwendungen / Auszahlungen operative Gebarung			0,00	200,00	-200,00	0,00	200,00	-200,00	
SA 0 / SA 1	(0) Nettoergebnis (21 - 22) / (1) Geldfluss operative Gebarung (31 – 32)			0,00	-200,00	200,00	0,00	-200,00	200,00	
SU 23	Summe Haushaltsrücklagen			0,00	0,00	0,00	0,00	0,00	0,00	

	MVAG	MVAG	VCQU	Ergebnisrechnung			Finanzierungsrechnung					
				EH	FH		RA 2024	VA 2024	RA - VA	RA 2024	VA 2024	RA - VA
SA00	Nettoergebnis nach Zuw./Entn. Haushaltsrücklagen (Saldo 0 +/- SU23)						0,00	-200,00	200,00			
Investive Gebarung												
SU 33	Summe Einzahlungen investive Gebarung								0,00	0,00	0,00	
SU 34	Summe Auszahlungen investive Gebarung								0,00	0,00	0,00	
SA2	Saldo (2) Geldfluss aus der Investiven Gebarung (33 – 34)								0,00	0,00	0,00	
SA3	Saldo (3) Nettofinanzierungssaldo (Saldo 1 + Saldo 2)								0,00	-200,00	200,00	
Finanzierungstätigkeit												
SU 35	Summe Einzahlungen aus der Finanzierungstätigkeit								0,00	0,00	0,00	
SU 36	Summe Auszahlungen aus der Finanzierungstätigkeit								0,00	0,00	0,00	
SA4	Saldo (4) Geldfluss aus der Finanzierungstätigkeit (35 – 36)								0,00	0,00	0,00	
SA5	Saldo (5) Geldfluss aus der voranschlagswirksamen Gebarung (Saldo 3 + Saldo 4)								0,00	-200,00	200,00	
363	Altstadterhaltung und Ortsbildpflege											
363000	Ortsbildpflege											
Operative Gebarung												
2/363000+817000	Erträge aus der Auflösung von sonstigen Rückstellungen	2117					0,00	300,00	-300,00	0,00	0,00	0,00
SU 21 / 31	Summe Erträge / Einzahlungen operative Gebarung						0,00	300,00	-300,00	0,00	0,00	0,00
1/363000-400000	Geringwertige Wirtschaftsgüter (GWG)	2221	3221	23			831,44	1.000,00	-168,56	831,44	1.000,00	-168,56
1/363000-454000	Reinigungsmittel	2221	3221				1.046,29	1.000,00	46,29	1.046,29	1.000,00	46,29
1/363000-459000	Sonstige Verbrauchsgüter	2221	3221	23			1.018,31	1.000,00	18,31	1.018,31	1.000,00	18,31
1/363000-5	Personalkonten verdichtet	22	32				65.457,21	63.700,00	1.757,21	62.850,14	63.600,00	-749,86
1/363000-680000	Planmäßige Abschreibung	2226					276,00	300,00	-24,00	0,00	0,00	0,00
1/363000-728000	Ortsbildpflege und Dorferneuerung	2225	3225	24			2.646,21	5.000,00	-2.353,79	2.646,21	5.000,00	-2.353,79
SU 22 / 32	Summe Aufwendungen / Auszahlungen operative Gebarung						71.275,46	72.000,00	-724,54	68.392,39	71.600,00	-3.207,61
SA 0 / SA 1	(0) Nettoergebnis (21 - 22) / (1) Geldfluss operative Gebarung (31 – 32)						-71.275,46	-71.700,00	424,54	-68.392,39	-71.600,00	3.207,61
SU 23	Summe Haushaltsrücklagen						0,00	0,00	0,00	0,00	0,00	0,00
SA00	Nettoergebnis nach Zuw./Entn. Haushaltsrücklagen (Saldo 0 +/- SU23)						-71.275,46	-71.700,00	424,54			
Investive Gebarung												
SU 33	Summe Einzahlungen investive Gebarung									0,00	0,00	0,00
SU 34	Summe Auszahlungen investive Gebarung									0,00	0,00	0,00
SA2	Saldo (2) Geldfluss aus der Investiven Gebarung (33 – 34)									0,00	0,00	0,00
SA3	Saldo (3) Nettofinanzierungssaldo (Saldo 1 + Saldo 2)									-68.392,39	-71.600,00	3.207,61
Finanzierungstätigkeit												
SU 35	Summe Einzahlungen aus der Finanzierungstätigkeit									0,00	0,00	0,00
SU 36	Summe Auszahlungen aus der Finanzierungstätigkeit									0,00	0,00	0,00
SA4	Saldo (4) Geldfluss aus der Finanzierungstätigkeit (35 – 36)									0,00	0,00	0,00

		MVAG			Ergebnisrechnung			Finanzierungsrechnung		
		EH	FH	VCQU	RA 2024	VA 2024	RA - VA	RA 2024	VA 2024	RA - VA
SA5	Saldo (5) Geldfluss aus der voranschlagswirksamen Gebarung (Saldo 3 + Saldo 4)							-68.392,39	-71.600,00	3.207,61
369	Sonstige Einrichtungen und Maßnahmen									
369000	Heimatpflege									
	Operative Gebarung									
2/369000+852000	Marktstandsgebühren	2113	3113	12	737,50	700,00	37,50	737,50	700,00	37,50
2/369000+861000	Förderung NÖLR Veranstaltungen	2121	3121	15	0,00	500,00	-500,00	0,00	500,00	-500,00
SU 21 / 31	Summe Erträge / Einzahlungen operative Gebarung				737,50	1.200,00	-462,50	737,50	1.200,00	-462,50
1/369000-400000	Geringwertige Wirtschaftsgüter (GWG)	2221	3221	23	213,79	200,00	13,79	213,79	200,00	13,79
1/369000-459000	Sonstige Verbrauchsgüter	2221	3221	23	0,00	200,00	-200,00	0,00	200,00	-200,00
1/369000-728000	Brauchtumspflege	2225	3225	24	15.067,48	15.000,00	67,48	14.747,48	15.000,00	-252,52
SU 22 / 32	Summe Aufwendungen / Auszahlungen operative Gebarung				15.281,27	15.400,00	-118,73	14.961,27	15.400,00	-438,73
SA 0 / SA 1	(0) Nettoergebnis (21 - 22) / (1) Geldfluss operative Gebarung (31 - 32)				-14.543,77	-14.200,00	-343,77	-14.223,77	-14.200,00	-23,77
SU 23	Summe Haushaltsrücklagen				0,00	0,00	0,00	0,00	0,00	0,00
SA00	Nettoergebnis nach Zuw./Entn. Haushaltsrücklagen (Saldo 0 +/- SU23)				-14.543,77	-14.200,00	-343,77			
	Investive Gebarung									
SU 33	Summe Einzahlungen investive Gebarung							0,00	0,00	0,00
SU 34	Summe Auszahlungen investive Gebarung							0,00	0,00	0,00
SA2	Saldo (2) Geldfluss aus der Investiven Gebarung (33 - 34)							0,00	0,00	0,00
SA3	Saldo (3) Nettofinanzierungssaldo (Saldo 1 + Saldo 2)							-14.223,77	-14.200,00	-23,77
	Finanzierungstätigkeit									
SU 35	Summe Einzahlungen aus der Finanzierungstätigkeit							0,00	0,00	0,00
SU 36	Summe Auszahlungen aus der Finanzierungstätigkeit							0,00	0,00	0,00
SA4	Saldo (4) Geldfluss aus der Finanzierungstätigkeit (35 - 36)							0,00	0,00	0,00
SA5	Saldo (5) Geldfluss aus der voranschlagswirksamen Gebarung (Saldo 3 + Saldo 4)							-14.223,77	-14.200,00	-23,77
39	Kultus									
390	Kirchliche Angelegenheiten									
390000	Kirchliche Angelegenheiten									
	Operative Gebarung									
SU 21 / 31	Summe Erträge / Einzahlungen operative Gebarung				0,00	0,00	0,00	0,00	0,00	0,00
1/390000-600000	Strom	2222	3222	24	82,11	100,00	-17,89	82,11	100,00	-17,89
1/390000-728000	Aufwendungen für Kirchen und Kapellen	2225	3225	24	2.000,00	2.000,00	0,00	2.000,00	2.000,00	0,00
SU 22 / 32	Summe Aufwendungen / Auszahlungen operative Gebarung				2.082,11	2.100,00	-17,89	2.082,11	2.100,00	-17,89
SA 0 / SA 1	(0) Nettoergebnis (21 - 22) / (1) Geldfluss operative Gebarung (31 - 32)				-2.082,11	-2.100,00	17,89	-2.082,11	-2.100,00	17,89
SU 23	Summe Haushaltsrücklagen				0,00	0,00	0,00	0,00	0,00	0,00
SA00	Nettoergebnis nach Zuw./Entn. Haushaltsrücklagen (Saldo 0 +/- SU23)				-2.082,11	-2.100,00	17,89			

	MVAG	MVAG	VCQU	Ergebnisrechnung			Finanzierungsrechnung			
				EH	FH	RA 2024	VA 2024	RA - VA	RA 2024	VA 2024
Investive Gebarung										
SU 33								0,00	0,00	0,00
SU 34								0,00	0,00	0,00
SA2								0,00	0,00	0,00
SA3								-2.082,11	-2.100,00	17,89
Finanzierungstätigkeit										
SU 35								0,00	0,00	0,00
SU 36								0,00	0,00	0,00
SA4								0,00	0,00	0,00
SA5								-2.082,11	-2.100,00	17,89

		MVAG	MVAG	VCQU	Ergebnisrechnung			Finanzierungsrechnung		
		EH	FH		RA 2024	VA 2024	RA - VA	RA 2024	VA 2024	RA - VA
4 Soziale Wohlfahrt und Wohnbauförderung										
41	Allgemeine öffentliche Wohlfahrt									
419	Sonstige Einrichtungen und Maßnahmen									
419000	Sonstige Maßnahmen Sozialhilfe									
Operative Gebarung										
SU 21 / 31	Summe Erträge / Einzahlungen operative Gebarung				0,00	0,00	0,00	0,00	0,00	0,00
1/419000-751000	Wohnsitzgemeindebeitrag	2231	3231	26	11.075,07	11.100,00	-24,93	11.075,07	11.100,00	-24,93
1/419000-751100	Sozialhilfe Umlage	2231	3231	26	462.281,95	495.000,00	-32.718,05	462.281,95	495.000,00	-32.718,05
SU 22 / 32	Summe Aufwendungen / Auszahlungen operative Gebarung				473.357,02	506.100,00	-32.742,98	473.357,02	506.100,00	-32.742,98
SA 0 / SA 1	(0) Nettoergebnis (21 - 22) / (1) Geldfluss operative Gebarung (31 - 32)				-473.357,02	-506.100,00	32.742,98	-473.357,02	-506.100,00	32.742,98
SU 23	Summe Haushaltsrücklagen				0,00	0,00	0,00	0,00	0,00	0,00
SA00	Nettoergebnis nach Zuw./Entn. Haushaltsrücklagen (Saldo 0 +/- SU23)				-473.357,02	-506.100,00	32.742,98			
Investive Gebarung										
SU 33	Summe Einzahlungen investive Gebarung							0,00	0,00	0,00
SU 34	Summe Auszahlungen investive Gebarung							0,00	0,00	0,00
SA2	Saldo (2) Geldfluss aus der Investiven Gebarung (33 - 34)							0,00	0,00	0,00
SA3	Saldo (3) Nettofinanzierungssaldo (Saldo 1 + Saldo 2)							-473.357,02	-506.100,00	32.742,98
Finanzierungstätigkeit										
SU 35	Summe Einzahlungen aus der Finanzierungstätigkeit							0,00	0,00	0,00
SU 36	Summe Auszahlungen aus der Finanzierungstätigkeit							0,00	0,00	0,00
SA4	Saldo (4) Geldfluss aus der Finanzierungstätigkeit (35 - 36)							0,00	0,00	0,00
SA5	Saldo (5) Geldfluss aus der voranschlagswirksamen Gebarung (Saldo 3 + Saldo 4)							-473.357,02	-506.100,00	32.742,98
42	Freie Wohlfahrt									
429	Sonstige Einrichtungen und Maßnahmen									
429000	Sonstige Maßnahmen - Pensionistenvereine									
Operative Gebarung										
SU 21 / 31	Summe Erträge / Einzahlungen operative Gebarung				0,00	0,00	0,00	0,00	0,00	0,00
1/429000-768000	Zuwendungen an Pensionistenvereine	2234	3234	27	8.854,86	8.600,00	254,86	8.854,86	8.600,00	254,86
SU 22 / 32	Summe Aufwendungen / Auszahlungen operative Gebarung				8.854,86	8.600,00	254,86	8.854,86	8.600,00	254,86
SA 0 / SA 1	(0) Nettoergebnis (21 - 22) / (1) Geldfluss operative Gebarung (31 - 32)				-8.854,86	-8.600,00	-254,86	-8.854,86	-8.600,00	-254,86
SU 23	Summe Haushaltsrücklagen				0,00	0,00	0,00	0,00	0,00	0,00
SA00	Nettoergebnis nach Zuw./Entn. Haushaltsrücklagen (Saldo 0 +/- SU23)				-8.854,86	-8.600,00	-254,86			
Investive Gebarung										
SU 33	Summe Einzahlungen investive Gebarung							0,00	0,00	0,00

		MVAG	MVAG	VCQU	Ergebnisrechnung			Finanzierungsrechnung		
		EH	FH		RA 2024	VA 2024	RA - VA	RA 2024	VA 2024	RA - VA
SU 34	Summe Auszahlungen investive Gebarung							0,00	0,00	0,00
SA2	Saldo (2) Geldfluss aus der Investiven Gebarung (33 – 34)							0,00	0,00	0,00
SA3	Saldo (3) Nettofinanzierungssaldo (Saldo 1 + Saldo 2)							-8.854,86	-8.600,00	-254,86
Finanzierungstätigkeit										
SU 35	Summe Einzahlungen aus der Finanzierungstätigkeit							0,00	0,00	0,00
SU 36	Summe Auszahlungen aus der Finanzierungstätigkeit							0,00	0,00	0,00
SA4	Saldo (4) Geldfluss aus der Finanzierungstätigkeit (35 – 36)							0,00	0,00	0,00
SA5	Saldo (5) Geldfluss aus der voranschlagswirksamen Gebarung (Saldo 3 + Saldo 4)							-8.854,86	-8.600,00	-254,86
43	Jugendwohlfahrt									
439	Sonstige Einrichtungen und Maßnahmen									
439000	Jugendwohlfahrt									
Operative Gebarung										
SU 21 / 31	Summe Erträge / Einzahlungen operative Gebarung				0,00	0,00	0,00	0,00	0,00	0,00
1/439000-728000	Tagesmütter/-väter Hilfswerk	2225	3225	24	150,00	500,00	-350,00	210,00	500,00	-290,00
1/439000-751000	Jugendwohlfahrtsumlage	2231	3231	26	91.042,24	97.000,00	-5.957,76	91.042,24	97.000,00	-5.957,76
1/439000-768000	Geburtenbeihilfe, Taxigutscheine	2234	3234	27	1.060,00	2.000,00	-940,00	1.060,00	2.000,00	-940,00
SU 22 / 32	Summe Aufwendungen / Auszahlungen operative Gebarung				92.252,24	99.500,00	-7.247,76	92.312,24	99.500,00	-7.187,76
SA 0 / SA 1	(0) Nettoergebnis (21 - 22) / (1) Geldfluss operative Gebarung (31 – 32)				-92.252,24	-99.500,00	7.247,76	-92.312,24	-99.500,00	7.187,76
SU 23	Summe Haushaltsrücklagen				0,00	0,00	0,00	0,00	0,00	0,00
SA00	Nettoergebnis nach Zuw./Entn. Haushaltsrücklagen (Saldo 0 +/- SU23)				-92.252,24	-99.500,00	7.247,76			
Investive Gebarung										
SU 33	Summe Einzahlungen investive Gebarung							0,00	0,00	0,00
SU 34	Summe Auszahlungen investive Gebarung							0,00	0,00	0,00
SA2	Saldo (2) Geldfluss aus der Investiven Gebarung (33 – 34)							0,00	0,00	0,00
SA3	Saldo (3) Nettofinanzierungssaldo (Saldo 1 + Saldo 2)							-92.312,24	-99.500,00	7.187,76
Finanzierungstätigkeit										
SU 35	Summe Einzahlungen aus der Finanzierungstätigkeit							0,00	0,00	0,00
SU 36	Summe Auszahlungen aus der Finanzierungstätigkeit							0,00	0,00	0,00
SA4	Saldo (4) Geldfluss aus der Finanzierungstätigkeit (35 – 36)							0,00	0,00	0,00
SA5	Saldo (5) Geldfluss aus der voranschlagswirksamen Gebarung (Saldo 3 + Saldo 4)							-92.312,24	-99.500,00	7.187,76

		MVAG	MVAG	VCQU	Ergebnisrechnung			Finanzierungsrechnung		
		EH	FH		RA 2024	VA 2024	RA - VA	RA 2024	VA 2024	RA - VA
5 Gesundheit										
51	Gesundheitsdienst									
510	Medizinische Bereichsversorgung									
510000	Medizinische Bereichsversorgung									
Operative Gebarung										
SU 21 / 31	Summe Erträge / Einzahlungen operative Gebarung				0,00	0,00	0,00	0,00	0,00	0,00
1/510000-728000	Honorar Totenbeschau	2225	3225	24	0,00	200,00	-200,00	0,00	200,00	-200,00
1/510000-751000	Kosten gemeindeärztlicher Dienst NÖ	2231	3231	26	11.927,22	11.900,00	27,22	11.927,22	11.900,00	27,22
SU 22 / 32	Summe Aufwendungen / Auszahlungen operative Gebarung				11.927,22	12.100,00	-172,78	11.927,22	12.100,00	-172,78
SA 0 / SA 1	(0) Nettoergebnis (21 - 22) / (1) Geldfluss operative Gebarung (31 - 32)				-11.927,22	-12.100,00	172,78	-11.927,22	-12.100,00	172,78
SU 23	Summe Haushaltsrücklagen				0,00	0,00	0,00	0,00	0,00	0,00
SA00	Nettoergebnis nach Zuw./Entn. Haushaltsrücklagen (Saldo 0 +/- SU23)				-11.927,22	-12.100,00	172,78			
Investive Gebarung										
SU 33	Summe Einzahlungen investive Gebarung							0,00	0,00	0,00
SU 34	Summe Auszahlungen investive Gebarung							0,00	0,00	0,00
SA2	Saldo (2) Geldfluss aus der Investiven Gebarung (33 - 34)							0,00	0,00	0,00
SA3	Saldo (3) Nettofinanzierungssaldo (Saldo 1 + Saldo 2)							-11.927,22	-12.100,00	172,78
Finanzierungstätigkeit										
SU 35	Summe Einzahlungen aus der Finanzierungstätigkeit							0,00	0,00	0,00
SU 36	Summe Auszahlungen aus der Finanzierungstätigkeit							0,00	0,00	0,00
SA4	Saldo (4) Geldfluss aus der Finanzierungstätigkeit (35 - 36)							0,00	0,00	0,00
SA5	Saldo (5) Geldfluss aus der voranschlagswirksamen Gebarung (Saldo 3 + Saldo 4)							-11.927,22	-12.100,00	172,78
52										
Umweltschutz										
520	Natur- und Landschaftsschutz									
520000	Natur- und Landschaftsschutz									
Operative Gebarung										
SU 21 / 31	Summe Erträge / Einzahlungen operative Gebarung				0,00	0,00	0,00	0,00	0,00	0,00
1/520000-400000	Geringwertige Wirtschaftsgüter (GWG)	2221	3221	23	0,00	500,00	-500,00	0,00	500,00	-500,00
1/520000-611000	Baumpflege, Grünanlagen bei Verkehrsflächen	2224	3224	24	16.632,00	16.600,00	32,00	16.632,00	16.600,00	32,00
1/520000-700000	Software - laufende Entgelte (SaaS)	2223	3223	24	1.065,74	1.100,00	-34,26	1.065,74	1.100,00	-34,26
1/520000-726000	Mitgliedsbeiträge an Institutionen	2225	3225	24	1.756,20	1.900,00	-143,80	1.756,20	1.900,00	-143,80
1/520000-728000	Entgelte für sonstige Leistungen	2225	3225	24	840,00	1.000,00	-160,00	840,00	1.000,00	-160,00
SU 22 / 32	Summe Aufwendungen / Auszahlungen operative Gebarung				20.293,94	21.100,00	-806,06	20.293,94	21.100,00	-806,06
SA 0 / SA 1	(0) Nettoergebnis (21 - 22) / (1) Geldfluss operative Gebarung (31 - 32)				-20.293,94	-21.100,00	806,06	-20.293,94	-21.100,00	806,06

		MVAG	MVAG	VCQU	Ergebnisrechnung			Finanzierungsrechnung		
		EH	FH		RA 2024	VA 2024	RA - VA	RA 2024	VA 2024	RA - VA
SU 23	Summe Haushaltsrücklagen				0,00	0,00	0,00	0,00	0,00	0,00
SA00	Nettoergebnis nach Zuw./Entn. Haushaltsrücklagen (Saldo 0 +/- SU23)				-20.293,94	-21.100,00	806,06			
Investive Gebarung										
SU 33	Summe Einzahlungen investive Gebarung							0,00	0,00	0,00
SU 34	Summe Auszahlungen investive Gebarung							0,00	0,00	0,00
SA2	Saldo (2) Geldfluss aus der Investiven Gebarung (33 – 34)							0,00	0,00	0,00
SA3	Saldo (3) Nettofinanzierungssaldo (Saldo 1 + Saldo 2)							-20.293,94	-21.100,00	806,06
Finanzierungstätigkeit										
SU 35	Summe Einzahlungen aus der Finanzierungstätigkeit							0,00	0,00	0,00
SU 36	Summe Auszahlungen aus der Finanzierungstätigkeit							0,00	0,00	0,00
SA4	Saldo (4) Geldfluss aus der Finanzierungstätigkeit (35 – 36)							0,00	0,00	0,00
SA5	Saldo (5) Geldfluss aus der voranschlagswirksamen Gebarung (Saldo 3 + Saldo 4)							-20.293,94	-21.100,00	806,06
522	Reinhaltung der Luft									
522000	Maßnahmen zum Klimaschutz									
Operative Gebarung										
2/522000+810000	Einnahmen Ladestationen	2114	3114	13	1.030,83	1.000,00	30,83	1.030,83	1.000,00	30,83
2/522000+861000	Transfers von Ländern, Landesfonds und Landeskammern	2121	3121		1.836,00	1.800,00	36,00	1.836,00	1.800,00	36,00
SU 21 / 31	Summe Erträge / Einzahlungen operative Gebarung				2.866,83	2.800,00	66,83	2.866,83	2.800,00	66,83
1/522000-600000	Energiebezüge Ladestationen	2222	3222	24	-1.933,52	-1.900,00	-33,52	-1.933,52	-1.900,00	-33,52
1/522000-619000	Instandhaltung von Ladestationen	2224	3224	24	0,00	500,00	-500,00	0,00	500,00	-500,00
1/522000-640000	Beratungsaufwand	2222	3222	24	0,00	0,00	0,00	1.836,00	1.800,00	36,00
1/522000-720000	Kostensersatz Energiebeauftragte GVA	2225	3225	24	2.790,73	2.600,00	190,73	2.790,73	2.600,00	190,73
1/522000-726000	Mitgliedsbeitrag Klimabündnis NÖ	2225	3225	24	905,65	900,00	5,65	905,65	900,00	5,65
1/522000-728000	Entgelte für sonstige Leistungen	2225	3225	24	500,00	1.000,00	-500,00	500,00	1.000,00	-500,00
SU 22 / 32	Summe Aufwendungen / Auszahlungen operative Gebarung				2.262,86	3.100,00	-837,14	4.098,86	4.900,00	-801,14
SA 0 / SA 1	(0) Nettoergebnis (21 - 22) / (1) Geldfluss operative Gebarung (31 – 32)				603,97	-300,00	903,97	-1.232,03	-2.100,00	867,97
SU 23	Summe Haushaltsrücklagen				0,00	0,00	0,00	0,00	0,00	0,00
SA00	Nettoergebnis nach Zuw./Entn. Haushaltsrücklagen (Saldo 0 +/- SU23)				603,97	-300,00	903,97			
Investive Gebarung										
SU 33	Summe Einzahlungen investive Gebarung							0,00	0,00	0,00
SU 34	Summe Auszahlungen investive Gebarung							0,00	0,00	0,00
SA2	Saldo (2) Geldfluss aus der Investiven Gebarung (33 – 34)							0,00	0,00	0,00
SA3	Saldo (3) Nettofinanzierungssaldo (Saldo 1 + Saldo 2)							-1.232,03	-2.100,00	867,97
Finanzierungstätigkeit										
SU 35	Summe Einzahlungen aus der Finanzierungstätigkeit							0,00	0,00	0,00
SU 36	Summe Auszahlungen aus der Finanzierungstätigkeit							0,00	0,00	0,00

	MVAG	MVAG	VCQU	Ergebnisrechnung			Finanzierungsrechnung			
				EH	FH		RA 2024	VA 2024	RA - VA	RA 2024
SA4								0,00	0,00	0,00
SA5								-1.232,03	-2.100,00	867,97
56										
562										
562000										
Operative Gebarung										
SU 21 / 31								0,00	0,00	0,00
1/562000-752000	NÖKAS (Zweckaufwand)	2231	3231	26	842.160,54	842.000,00	160,54	842.160,54	842.000,00	160,54
SU 22 / 32								842.160,54	842.000,00	160,54
SA 0 / SA 1								-842.160,54	-842.000,00	-160,54
SU 23								0,00	0,00	0,00
SA00								-842.160,54	-842.000,00	-160,54
Investive Gebarung										
SU 33								0,00	0,00	0,00
SU 34								0,00	0,00	0,00
SA2								0,00	0,00	0,00
SA3								-842.160,54	-842.000,00	-160,54
Finanzierungstätigkeit										
SU 35								0,00	0,00	0,00
SU 36								0,00	0,00	0,00
SA4								0,00	0,00	0,00
SA5								-842.160,54	-842.000,00	-160,54
562100										
Operative Gebarung										
SU 21 / 31								0,00	0,00	0,00
1/562100-752000	NÖKAS (Verwaltungsaufwand)	2231	3231	26	18,74	0,00	18,74	18,74	0,00	18,74
SU 22 / 32								18,74	0,00	18,74
SA 0 / SA 1								-18,74	0,00	-18,74
SU 23								0,00	0,00	0,00
SA00								-18,74	0,00	-18,74
Investive Gebarung										
SU 33								0,00	0,00	0,00
SU 34								0,00	0,00	0,00
SA2								0,00	0,00	0,00
SA3								-18,74	0,00	-18,74

	MVAG		VCQU	Ergebnisrechnung			Finanzierungsrechnung		
	EH	FH		RA 2024	VA 2024	RA - VA	RA 2024	VA 2024	RA - VA
Finanzierungstätigkeit									
SU 35							0,00	0,00	0,00
	Summe Einzahlungen aus der Finanzierungstätigkeit								
SU 36							0,00	0,00	0,00
	Summe Auszahlungen aus der Finanzierungstätigkeit								
SA4							0,00	0,00	0,00
	Saldo (4) Geldfluss aus der Finanzierungstätigkeit (35 – 36)								
SA5							-18,74	0,00	-18,74
	Saldo (5) Geldfluss aus der voranschlagswirksamen Gebarung (Saldo 3 + Saldo 4)								

		MVAG	MVAG	VCQU	Ergebnisrechnung			Finanzierungsrechnung		
		EH	FH		RA 2024	VA 2024	RA - VA	RA 2024	VA 2024	RA - VA
6 Straßen- und Wasserbau, Verkehr										
61	Straßenbau									
611	Landesstraßen									
611000	Landesstraßen									
Operative Gebarung										
SU 21 / 31	Summe Erträge / Einzahlungen operative Gebarung				0,00	0,00	0,00	0,00	0,00	0,00
1/611000-680000	Planmäßige Abschreibung		2226		2.150,81	0,00	2.150,81	0,00	0,00	0,00
SU 22 / 32	Summe Aufwendungen / Auszahlungen operative Gebarung				2.150,81	0,00	2.150,81	0,00	0,00	0,00
SA 0 / SA 1	(0) Nettoergebnis (21 - 22) / (1) Geldfluss operative Gebarung (31 - 32)				-2.150,81	0,00	-2.150,81	0,00	0,00	0,00
SU 23	Summe Haushaltsrücklagen				0,00	0,00	0,00	0,00	0,00	0,00
SA00	Nettoergebnis nach Zuw./Entn. Haushaltsrücklagen (Saldo 0 +/- SU23)				-2.150,81	0,00	-2.150,81			
Investive Gebarung										
2/611000+301000	Gemeindegeldotation NÖ ST4		3331		0,00	0,00	0,00	0,00	20.000,00	-20.000,00
SU 33	Summe Einzahlungen investive Gebarung							0,00	20.000,00	-20.000,00
1/611000-002000	Haltestellen - Busbuchten		3412	2 40	0,00	0,00	0,00	27.392,35	27.400,00	-7,65
SU 34	Summe Auszahlungen investive Gebarung							27.392,35	27.400,00	-7,65
SA2	Saldo (2) Geldfluss aus der Investiven Gebarung (33 - 34)							-27.392,35	-7.400,00	-19.992,35
SA3	Saldo (3) Nettofinanzierungssaldo (Saldo 1 + Saldo 2)							-27.392,35	-7.400,00	-19.992,35
Finanzierungstätigkeit										
SU 35	Summe Einzahlungen aus der Finanzierungstätigkeit							0,00	0,00	0,00
SU 36	Summe Auszahlungen aus der Finanzierungstätigkeit							0,00	0,00	0,00
SA4	Saldo (4) Geldfluss aus der Finanzierungstätigkeit (35 - 36)							0,00	0,00	0,00
SA5	Saldo (5) Geldfluss aus der voranschlagswirksamen Gebarung (Saldo 3 + Saldo 4)							-27.392,35	-7.400,00	-19.992,35
612	Gemeindestraßen									
612000	Gemeindestraßen									
Operative Gebarung										
2/612000+817000	Erträge aus der Auflösung von sonstigen Rückstellungen		2117		507,74	100,00	407,74	0,00	0,00	0,00
2/612000+861000	Gemeindegeldotation NÖ ST4		2121	3121	20.000,00	0,00	20.000,00	20.000,00	0,00	20.000,00
SU 21 / 31	Summe Erträge / Einzahlungen operative Gebarung				20.507,74	100,00	20.407,74	20.000,00	0,00	20.000,00
1/612000-400000	Geringwertige Wirtschaftsgüter (GWG)	2221	3221	23	862,77	1.000,00	-137,23	862,77	1.000,00	-137,23
1/612000-459000	Sonstige Verbrauchsgüter	2221	3221	23	9,74	500,00	-490,26	9,74	500,00	-490,26
1/612000-5	Personalkonten verdichtet	22	32		14.943,68	15.200,00	-256,32	14.943,68	15.100,00	-156,32
1/612000-611000	Instandhaltung von Straßenbauten	2224	3224	24	58.244,95	60.000,00	-1.755,05	45.764,16	60.000,00	-14.235,84
1/612000-670000	Versicherungen	2222	3222	24	119,31	100,00	19,31	119,31	100,00	19,31
1/612000-680000	Planmäßige Abschreibung		2226		139.214,64	140.000,00	-785,36	0,00	0,00	0,00

		MVAG MVAG VCQU			Ergebnisrechnung			Finanzierungsrechnung		
		EH	FH		RA 2024	VA 2024	RA - VA	RA 2024	VA 2024	RA - VA
1/612000-700000	Pacht für landwirtschaftliche Wege	2223	3223	24	258,67	300,00	-41,33	258,67	300,00	-41,33
SU 22 / 32	Summe Aufwendungen / Auszahlungen operative Gebarung				213.653,76	217.100,00	-3.446,24	61.958,33	77.000,00	-15.041,67
SA 0 / SA 1	(0) Nettoergebnis (21 - 22) / (1) Geldfluss operative Gebarung (31 - 32)				-193.146,02	-217.000,00	23.853,98	-41.958,33	-77.000,00	35.041,67
SU 23	Summe Haushaltsrücklagen				0,00	0,00	0,00	0,00	0,00	0,00
SA00	Nettoergebnis nach Zuw./Entn. Haushaltsrücklagen (Saldo 0 +/- SU23)				-193.146,02	-217.000,00	23.853,98			
Investive Gebarung										
SU 33	Summe Einzahlungen investive Gebarung							0,00	0,00	0,00
5/612000-002000	Aufschließungsstraßen und Maßnahmen zur Verkehrsberuhigung		3412	1 40	0,00	0,00	0,00	2.642,26	200.000,00	-197.357,74
SU 34	Summe Auszahlungen investive Gebarung							2.642,26	200.000,00	-197.357,74
SA2	Saldo (2) Geldfluss aus der Investiven Gebarung (33 - 34)							-2.642,26	-200.000,00	197.357,74
SA3	Saldo (3) Nettofinanzierungssaldo (Saldo 1 + Saldo 2)							-44.600,59	-277.000,00	232.399,41
Finanzierungstätigkeit										
SU 35	Summe Einzahlungen aus der Finanzierungstätigkeit							0,00	0,00	0,00
SU 36	Summe Auszahlungen aus der Finanzierungstätigkeit							0,00	0,00	0,00
SA4	Saldo (4) Geldfluss aus der Finanzierungstätigkeit (35 - 36)							0,00	0,00	0,00
SA5	Saldo (5) Geldfluss aus der voranschlagswirksamen Gebarung (Saldo 3 + Saldo 4)							-44.600,59	-277.000,00	232.399,41
612100	Plätze, Rad- und Gehwege im öff. Gut									
Operative Gebarung										
6/612100+899000	Entnahmen aus Verrechnungsrücklagen zwischen operativer Gebarung und Projekten	2116		1	11.063,89	11.100,00	-36,11	0,00	0,00	0,00
SU 21 / 31	Summe Erträge / Einzahlungen operative Gebarung				11.063,89	11.100,00	-36,11	0,00	0,00	0,00
1/612100-680000	Planmäßige Abschreibung	2226			368,80	0,00	368,80	0,00	0,00	0,00
SU 22 / 32	Summe Aufwendungen / Auszahlungen operative Gebarung				368,80	0,00	368,80	0,00	0,00	0,00
SA 0 / SA 1	(0) Nettoergebnis (21 - 22) / (1) Geldfluss operative Gebarung (31 - 32)				10.695,09	11.100,00	-404,91	0,00	0,00	0,00
SU 23	Summe Haushaltsrücklagen				0,00	0,00	0,00	0,00	0,00	0,00
SA00	Nettoergebnis nach Zuw./Entn. Haushaltsrücklagen (Saldo 0 +/- SU23)				10.695,09	11.100,00	-404,91			
Investive Gebarung										
SU 33	Summe Einzahlungen investive Gebarung							0,00	0,00	0,00
5/612100-005000	Beleuchtungskörper		3412	1	0,00	0,00	0,00	11.063,89	11.100,00	-36,11
SU 34	Summe Auszahlungen investive Gebarung							11.063,89	11.100,00	-36,11
SA2	Saldo (2) Geldfluss aus der Investiven Gebarung (33 - 34)							-11.063,89	-11.100,00	36,11
SA3	Saldo (3) Nettofinanzierungssaldo (Saldo 1 + Saldo 2)							-11.063,89	-11.100,00	36,11
Finanzierungstätigkeit										
SU 35	Summe Einzahlungen aus der Finanzierungstätigkeit							0,00	0,00	0,00
SU 36	Summe Auszahlungen aus der Finanzierungstätigkeit							0,00	0,00	0,00

	MVAG	MVAG	VCQU	Ergebnisrechnung			Finanzierungsrechnung			
				EH	FH		RA 2024	VA 2024	RA - VA	RA 2024
SA4								0,00	0,00	0,00
SA5								-11.063,89	-11.100,00	36,11
63										
633										
633000										
Operative Gebarung										
SU 21 / 31								0,00	0,00	0,00
1/633000-764000				2234	3234	27		3.682,02	3.700,00	-17,98
SU 22 / 32								3.682,02	3.700,00	-17,98
SA 0 / SA 1								-3.682,02	-3.700,00	17,98
SU 23								0,00	0,00	0,00
SA00								-3.682,02	-3.700,00	17,98
Investive Gebarung										
SU 33								0,00	0,00	0,00
SU 34								0,00	0,00	0,00
SA2								0,00	0,00	0,00
SA3								-3.682,02	-3.700,00	17,98
Finanzierungstätigkeit										
SU 35								0,00	0,00	0,00
SU 36								0,00	0,00	0,00
SA4								0,00	0,00	0,00
SA5								-3.682,02	-3.700,00	17,98
633001										
Operative Gebarung										
6/633001+899000				2116		1		46.200,00	46.200,00	0,00
SU 21 / 31								46.200,00	46.200,00	0,00
SU 22 / 32								0,00	0,00	0,00
SA 0 / SA 1								46.200,00	46.200,00	0,00
SU 23								0,00	0,00	0,00
SA00								46.200,00	46.200,00	0,00
Investive Gebarung										
SU 33								0,00	0,00	0,00

		MVAG			Ergebnisrechnung			Finanzierungsrechnung			
		EH	FH	VCQU	RA 2024	VA 2024	RA - VA	RA 2024	VA 2024	RA - VA	
5/633001-280000	Geleistete Anzahlungen für Anlagen		3425	1	0,00	0,00	0,00	46.200,00	46.200,00	0,00	
SU 34	Summe Auszahlungen investive Gebarung							46.200,00	46.200,00	0,00	
SA2	Saldo (2) Geldfluss aus der Investiven Gebarung (33 – 34)							-46.200,00	-46.200,00	0,00	
SA3	Saldo (3) Nettofinanzierungssaldo (Saldo 1 + Saldo 2)							-46.200,00	-46.200,00	0,00	
Finanzierungstätigkeit											
SU 35	Summe Einzahlungen aus der Finanzierungstätigkeit							0,00	0,00	0,00	
SU 36	Summe Auszahlungen aus der Finanzierungstätigkeit							0,00	0,00	0,00	
SA4	Saldo (4) Geldfluss aus der Finanzierungstätigkeit (35 – 36)							0,00	0,00	0,00	
SA5	Saldo (5) Geldfluss aus der voranschlagswirksamen Gebarung (Saldo 3 + Saldo 4)							-46.200,00	-46.200,00	0,00	
639	Sonstige Einrichtungen und Maßnahmen										
639000	Sonstige Einrichtungen und Maßnahmen										
Operative Gebarung											
SU 21 / 31	Summe Erträge / Einzahlungen operative Gebarung				0,00	0,00	0,00	0,00	0,00	0,00	
1/639000-728000	Wildbachbegehung, Bachreinigung, Hochwasser		2225	3225	24	4.571,40	0,00	4.571,40	4.571,40	0,00	4.571,40
SU 22 / 32	Summe Aufwendungen / Auszahlungen operative Gebarung				4.571,40	0,00	4.571,40	4.571,40	0,00	4.571,40	
SA 0 / SA 1	(0) Nettoergebnis (21 - 22) / (1) Geldfluss operative Gebarung (31 – 32)				-4.571,40	0,00	-4.571,40	-4.571,40	0,00	-4.571,40	
SU 23	Summe Haushaltsrücklagen				0,00	0,00	0,00	0,00	0,00	0,00	
SA00	Nettoergebnis nach Zuw./Entn. Haushaltsrücklagen (Saldo 0 +/- SU23)				-4.571,40	0,00	-4.571,40				
Investive Gebarung											
SU 33	Summe Einzahlungen investive Gebarung							0,00	0,00	0,00	
SU 34	Summe Auszahlungen investive Gebarung							0,00	0,00	0,00	
SA2	Saldo (2) Geldfluss aus der Investiven Gebarung (33 – 34)							0,00	0,00	0,00	
SA3	Saldo (3) Nettofinanzierungssaldo (Saldo 1 + Saldo 2)							-4.571,40	0,00	-4.571,40	
Finanzierungstätigkeit											
SU 35	Summe Einzahlungen aus der Finanzierungstätigkeit							0,00	0,00	0,00	
SU 36	Summe Auszahlungen aus der Finanzierungstätigkeit							0,00	0,00	0,00	
SA4	Saldo (4) Geldfluss aus der Finanzierungstätigkeit (35 – 36)							0,00	0,00	0,00	
SA5	Saldo (5) Geldfluss aus der voranschlagswirksamen Gebarung (Saldo 3 + Saldo 4)							-4.571,40	0,00	-4.571,40	
64	Straßenverkehr										
640	Einrichtungen und Maßnahmen nach der Straßenverkehrsordnung										
640000	Einrichtungen und Maßnahmen nach der Straßenverkehrsordnung										
Operative Gebarung											
2/640000+868000	Gemeindestraßen - Strafen		2124	3124	16	25,00	500,00	-475,00	25,00	500,00	-475,00
SU 21 / 31	Summe Erträge / Einzahlungen operative Gebarung				25,00	500,00	-475,00	25,00	500,00	-475,00	

		MVAG			Ergebnisrechnung			Finanzierungsrechnung		
		EH	FH	VCQU	RA 2024	VA 2024	RA - VA	RA 2024	VA 2024	RA - VA
1/640000-400000	Geringwertige Wirtschaftsgüter (GWG)	2221	3221	23	3.593,83	3.500,00	93,83	3.593,83	3.500,00	93,83
SU 22 / 32	Summe Aufwendungen / Auszahlungen operative Gebarung				3.593,83	3.500,00	93,83	3.593,83	3.500,00	93,83
SA 0 / SA 1	(0) Nettoergebnis (21 - 22) / (1) Geldfluss operative Gebarung (31 - 32)				-3.568,83	-3.000,00	-568,83	-3.568,83	-3.000,00	-568,83
SU 23	Summe Haushaltsrücklagen				0,00	0,00	0,00	0,00	0,00	0,00
SA00	Nettoergebnis nach Zuw./Entn. Haushaltsrücklagen (Saldo 0 +/- SU23)				-3.568,83	-3.000,00	-568,83			
Investive Gebarung										
SU 33	Summe Einzahlungen investive Gebarung							0,00	0,00	0,00
SU 34	Summe Auszahlungen investive Gebarung							0,00	0,00	0,00
SA2	Saldo (2) Geldfluss aus der Investiven Gebarung (33 - 34)							0,00	0,00	0,00
SA3	Saldo (3) Nettofinanzierungssaldo (Saldo 1 + Saldo 2)							-3.568,83	-3.000,00	-568,83
Finanzierungstätigkeit										
SU 35	Summe Einzahlungen aus der Finanzierungstätigkeit							0,00	0,00	0,00
SU 36	Summe Auszahlungen aus der Finanzierungstätigkeit							0,00	0,00	0,00
SA4	Saldo (4) Geldfluss aus der Finanzierungstätigkeit (35 - 36)							0,00	0,00	0,00
SA5	Saldo (5) Geldfluss aus der voranschlagswirksamen Gebarung (Saldo 3 + Saldo 4)							-3.568,83	-3.000,00	-568,83
649	Sonstige Einrichtungen und Maßnahmen									
649000	Sonstige Einrichtungen und Maßnahmen									
Operative Gebarung										
SU 21 / 31	Summe Erträge / Einzahlungen operative Gebarung				0,00	0,00	0,00	0,00	0,00	0,00
1/649000-680000	Planmäßige Abschreibung	2226			1.058,89	1.100,00	-41,11	0,00	0,00	0,00
SU 22 / 32	Summe Aufwendungen / Auszahlungen operative Gebarung				1.058,89	1.100,00	-41,11	0,00	0,00	0,00
SA 0 / SA 1	(0) Nettoergebnis (21 - 22) / (1) Geldfluss operative Gebarung (31 - 32)				-1.058,89	-1.100,00	41,11	0,00	0,00	0,00
SU 23	Summe Haushaltsrücklagen				0,00	0,00	0,00	0,00	0,00	0,00
SA00	Nettoergebnis nach Zuw./Entn. Haushaltsrücklagen (Saldo 0 +/- SU23)				-1.058,89	-1.100,00	41,11			
Investive Gebarung										
SU 33	Summe Einzahlungen investive Gebarung							0,00	0,00	0,00
SU 34	Summe Auszahlungen investive Gebarung							0,00	0,00	0,00
SA2	Saldo (2) Geldfluss aus der Investiven Gebarung (33 - 34)							0,00	0,00	0,00
SA3	Saldo (3) Nettofinanzierungssaldo (Saldo 1 + Saldo 2)							0,00	0,00	0,00
Finanzierungstätigkeit										
SU 35	Summe Einzahlungen aus der Finanzierungstätigkeit							0,00	0,00	0,00
SU 36	Summe Auszahlungen aus der Finanzierungstätigkeit							0,00	0,00	0,00
SA4	Saldo (4) Geldfluss aus der Finanzierungstätigkeit (35 - 36)							0,00	0,00	0,00
SA5	Saldo (5) Geldfluss aus der voranschlagswirksamen Gebarung (Saldo 3 + Saldo 4)							0,00	0,00	0,00

		MVAG			Ergebnisrechnung			Finanzierungsrechnung		
		EH	FH	VCQU	RA 2024	VA 2024	RA - VA	RA 2024	VA 2024	RA - VA
69	Verkehr, Sonstiges									
690	Verkehr, Sonstiges									
690000	RegionalAST Mödling - Mikro ÖV									
Operative Gebarung										
2/690000+861000	Landesförderung Nahverkehr - NÖ NVFP	2121	3121	15	7.392,37	7.400,00	-7,63	7.392,37	7.400,00	-7,63
SU 21 / 31	Summe Erträge / Einzahlungen operative Gebarung				7.392,37	7.400,00	-7,63	7.392,37	7.400,00	-7,63
1/690000-621000	Personentransporte	2222	3222	24	20.481,18	22.000,00	-1.518,82	19.267,71	22.000,00	-2.732,29
SU 22 / 32	Summe Aufwendungen / Auszahlungen operative Gebarung				20.481,18	22.000,00	-1.518,82	19.267,71	22.000,00	-2.732,29
SA 0 / SA 1	(0) Nettoergebnis (21 - 22) / (1) Geldfluss operative Gebarung (31 - 32)				-13.088,81	-14.600,00	1.511,19	-11.875,34	-14.600,00	2.724,66
SU 23	Summe Haushaltsrücklagen				0,00	0,00	0,00	0,00	0,00	0,00
SA00	Nettoergebnis nach Zuw./Entn. Haushaltsrücklagen (Saldo 0 +/- SU23)				-13.088,81	-14.600,00	1.511,19			
Investive Gebarung										
SU 33	Summe Einzahlungen investive Gebarung							0,00	0,00	0,00
SU 34	Summe Auszahlungen investive Gebarung							0,00	0,00	0,00
SA2	Saldo (2) Geldfluss aus der Investiven Gebarung (33 - 34)							0,00	0,00	0,00
SA3	Saldo (3) Nettofinanzierungssaldo (Saldo 1 + Saldo 2)							-11.875,34	-14.600,00	2.724,66
Finanzierungstätigkeit										
SU 35	Summe Einzahlungen aus der Finanzierungstätigkeit							0,00	0,00	0,00
SU 36	Summe Auszahlungen aus der Finanzierungstätigkeit							0,00	0,00	0,00
SA4	Saldo (4) Geldfluss aus der Finanzierungstätigkeit (35 - 36)							0,00	0,00	0,00
SA5	Saldo (5) Geldfluss aus der voranschlagswirksamen Gebarung (Saldo 3 + Saldo 4)							-11.875,34	-14.600,00	2.724,66

		MVAG	MVAG	VCQU	Ergebnisrechnung			Finanzierungsrechnung		
		EH	FH		RA 2024	VA 2024	RA - VA	RA 2024	VA 2024	RA - VA
7 Wirtschaftsförderung										
71	Grundlagenverbesserung in der Land- und Forstwirtschaft									
710	Land- und forstwirtschaftlicher Wegebau									
710000	Wegebau									
Operative Gebarung										
2/710000+813000	Erträge aus der Auflösung von Investitionszuschüssen (Kapitaltransfers)	2127			725,65	700,00	25,65	0,00	0,00	0,00
6/710000+871000	Bedarfszuweisungen Abt. Gemeinden NÖLR IVW3	2121	3121	1 33	2.500,00	2.500,00	0,00	2.500,00	2.500,00	0,00
6/710000+899000	Entnahmen aus Verrechnungsrücklagen zwischen operativer Gebarung und Projekten	2116		1	5.012,62	5.000,00	12,62	0,00	0,00	0,00
SU 21 / 31	Summe Erträge / Einzahlungen operative Gebarung				8.238,27	8.200,00	38,27	2.500,00	2.500,00	0,00
1/710000-680000	Planmäßige Abschreibung	2226			40.053,12	39.900,00	153,12	0,00	0,00	0,00
SU 22 / 32	Summe Aufwendungen / Auszahlungen operative Gebarung				40.053,12	39.900,00	153,12	0,00	0,00	0,00
SA 0 / SA 1	(0) Nettoergebnis (21 - 22) / (1) Geldfluss operative Gebarung (31 - 32)				-31.814,85	-31.700,00	-114,85	2.500,00	2.500,00	0,00
SU 23	Summe Haushaltsrücklagen				0,00	0,00	0,00	0,00	0,00	0,00
SA00	Nettoergebnis nach Zuw./Entn. Haushaltsrücklagen (Saldo 0 +/- SU23)				-31.814,85	-31.700,00	-114,85			
Investive Gebarung										
6/710000+301000	Förderung Abt. Güterwege NÖ ABB		3331	1 33	0,00	0,00	0,00	2.500,00	2.500,00	0,00
SU 33	Summe Einzahlungen investive Gebarung							2.500,00	2.500,00	0,00
5/710000-002000	Güterwegeerhaltung		3412	1 40	0,00	0,00	0,00	10.012,62	10.000,00	12,62
SU 34	Summe Auszahlungen investive Gebarung							10.012,62	10.000,00	12,62
SA2	Saldo (2) Geldfluss aus der Investiven Gebarung (33 - 34)							-7.512,62	-7.500,00	-12,62
SA3	Saldo (3) Nettofinanzierungssaldo (Saldo 1 + Saldo 2)							-5.012,62	-5.000,00	-12,62
Finanzierungstätigkeit										
SU 35	Summe Einzahlungen aus der Finanzierungstätigkeit							0,00	0,00	0,00
SU 36	Summe Auszahlungen aus der Finanzierungstätigkeit							0,00	0,00	0,00
SA4	Saldo (4) Geldfluss aus der Finanzierungstätigkeit (35 - 36)							0,00	0,00	0,00
SA5	Saldo (5) Geldfluss aus der voranschlagswirksamen Gebarung (Saldo 3 + Saldo 4)							-5.012,62	-5.000,00	-12,62
74	Sonstige Förderung der Land- und Forstwirtschaft									
742	Produktionsförderung									
742000	Produktionsförderung									
Operative Gebarung										
SU 21 / 31	Summe Erträge / Einzahlungen operative Gebarung				0,00	0,00	0,00	0,00	0,00	0,00

		MVAG			Ergebnisrechnung			Finanzierungsrechnung		
		EH	FH	VCQU	RA 2024	VA 2024	RA - VA	RA 2024	VA 2024	RA - VA
1/742000-755000	Transfers an Unternehmen - Besamungszuschuss	2233	3233	27	1.680,00	2.000,00	-320,00	1.680,00	2.000,00	-320,00
SU 22 / 32	Summe Aufwendungen / Auszahlungen operative Gebarung				1.680,00	2.000,00	-320,00	1.680,00	2.000,00	-320,00
SA 0 / SA 1	(0) Nettoergebnis (21 - 22) / (1) Geldfluss operative Gebarung (31 - 32)				-1.680,00	-2.000,00	320,00	-1.680,00	-2.000,00	320,00
SU 23	Summe Haushaltsrücklagen				0,00	0,00	0,00	0,00	0,00	0,00
SA00	Nettoergebnis nach Zuw./Entn. Haushaltsrücklagen (Saldo 0 +/- SU23)				-1.680,00	-2.000,00	320,00			
Investive Gebarung										
SU 33	Summe Einzahlungen investive Gebarung							0,00	0,00	0,00
SU 34	Summe Auszahlungen investive Gebarung							0,00	0,00	0,00
SA2	Saldo (2) Geldfluss aus der Investiven Gebarung (33 - 34)							0,00	0,00	0,00
SA3	Saldo (3) Nettofinanzierungssaldo (Saldo 1 + Saldo 2)							-1.680,00	-2.000,00	320,00
Finanzierungstätigkeit										
SU 35	Summe Einzahlungen aus der Finanzierungstätigkeit							0,00	0,00	0,00
SU 36	Summe Auszahlungen aus der Finanzierungstätigkeit							0,00	0,00	0,00
SA4	Saldo (4) Geldfluss aus der Finanzierungstätigkeit (35 - 36)							0,00	0,00	0,00
SA5	Saldo (5) Geldfluss aus der voranschlagswirksamen Gebarung (Saldo 3 + Saldo 4)							-1.680,00	-2.000,00	320,00
77	Förderung des Tourismus									
771	Maßnahmen zur Förderung des Tourismus									
771000	Maßnahmen zur Förderung des Tourismus									
Operative Gebarung										
SU 21 / 31	Summe Erträge / Einzahlungen operative Gebarung				0,00	0,00	0,00	0,00	0,00	0,00
1/771000-400000	Geringwertige Wirtschaftsgüter (GWG)	2221	3221	23	358,00	500,00	-142,00	358,00	500,00	-142,00
1/771000-613000	Instandhaltung von sonstigen Grundstückseinrichtungen	2224	3224	24	0,00	200,00	-200,00	0,00	200,00	-200,00
1/771000-680000	Planmäßige Abschreibung	2226			385,00	400,00	-15,00	0,00	0,00	0,00
1/771000-728000	Aufwendungen Fremdenverkehr	2225	3225	24	9.242,34	7.000,00	2.242,34	9.242,34	7.000,00	2.242,34
SU 22 / 32	Summe Aufwendungen / Auszahlungen operative Gebarung				9.985,34	8.100,00	1.885,34	9.600,34	7.700,00	1.900,34
SA 0 / SA 1	(0) Nettoergebnis (21 - 22) / (1) Geldfluss operative Gebarung (31 - 32)				-9.985,34	-8.100,00	-1.885,34	-9.600,34	-7.700,00	-1.900,34
SU 23	Summe Haushaltsrücklagen				0,00	0,00	0,00	0,00	0,00	0,00
SA00	Nettoergebnis nach Zuw./Entn. Haushaltsrücklagen (Saldo 0 +/- SU23)				-9.985,34	-8.100,00	-1.885,34			
Investive Gebarung										
SU 33	Summe Einzahlungen investive Gebarung							0,00	0,00	0,00
SU 34	Summe Auszahlungen investive Gebarung							0,00	0,00	0,00
SA2	Saldo (2) Geldfluss aus der Investiven Gebarung (33 - 34)							0,00	0,00	0,00
SA3	Saldo (3) Nettofinanzierungssaldo (Saldo 1 + Saldo 2)							-9.600,34	-7.700,00	-1.900,34

	MVAG		VCQU	Ergebnisrechnung			Finanzierungsrechnung		
	EH	FH		RA 2024	VA 2024	RA - VA	RA 2024	VA 2024	RA - VA
Finanzierungstätigkeit									
SU 35							0,00	0,00	0,00
	Summe Einzahlungen aus der Finanzierungstätigkeit								
SU 36							0,00	0,00	0,00
	Summe Auszahlungen aus der Finanzierungstätigkeit								
SA4							0,00	0,00	0,00
	Saldo (4) Geldfluss aus der Finanzierungstätigkeit (35 – 36)								
SA5							-9.600,34	-7.700,00	-1.900,34
	Saldo (5) Geldfluss aus der voranschlagswirksamen Gebarung (Saldo 3 + Saldo 4)								

		MVAG	MVAG	VCQU	Ergebnisrechnung			Finanzierungsrechnung		
		EH	FH		RA 2024	VA 2024	RA - VA	RA 2024	VA 2024	RA - VA
8 Dienstleistungen										
81	Öffentliche Einrichtungen (soweit nicht dem Abschnitt 85 zuzuordnen)									
814	Straßenreinigung									
814000	Straßenreinigung und Winterdienst									
Operative Gebarung										
2/814000+817000	Erträge aus der Auflösung von sonstigen Rückstellungen	2117			947,05	100,00	847,05	0,00	0,00	0,00
SU 21 / 31	Summe Erträge / Einzahlungen operative Gebarung				947,05	100,00	847,05	0,00	0,00	0,00
1/814000-400000	Geringwertige Wirtschaftsgüter (GWG)	2221	3221	23	617,52	500,00	117,52	674,35	500,00	174,35
1/814000-453000	Schmier- und Schleifmittel	2221	3221	23	1.118,68	1.100,00	18,68	1.118,68	1.100,00	18,68
1/814000-455000	Streu- und Auftausalze	2221	3221	23	12.314,83	25.000,00	-12.685,17	17.343,84	25.000,00	-7.656,16
1/814000-459000	Sonstige Verbrauchsgüter	2221	3221	23	0,00	200,00	-200,00	0,00	200,00	-200,00
1/814000-5	Personalkonten verdichtet	22	32		55.787,10	53.800,00	1.987,10	55.787,10	53.700,00	2.087,10
1/814000-700000	Miete Salzsilo	2223	3223	24	5.715,52	5.700,00	15,52	5.715,52	5.700,00	15,52
1/814000-728000	Entgelte für sonstige Leistungen	2225	3225	24	0,00	500,00	-500,00	0,00	500,00	-500,00
1/814000-728100	Straßenkehrung	2225	3225	24	0,00	6.000,00	-6.000,00	0,00	6.000,00	-6.000,00
SU 22 / 32	Summe Aufwendungen / Auszahlungen operative Gebarung				75.553,65	92.800,00	-17.246,35	80.639,49	92.700,00	-12.060,51
SA 0 / SA 1	(0) Nettoergebnis (21 - 22) / (1) Geldfluss operative Gebarung (31 – 32)				-74.606,60	-92.700,00	18.093,40	-80.639,49	-92.700,00	12.060,51
SU 23	Summe Haushaltsrücklagen				0,00	0,00	0,00	0,00	0,00	0,00
SA00	Nettoergebnis nach Zuw./Entn. Haushaltsrücklagen (Saldo 0 +/- SU23)				-74.606,60	-92.700,00	18.093,40			
Investive Gebarung										
SU 33	Summe Einzahlungen investive Gebarung							0,00	0,00	0,00
SU 34	Summe Auszahlungen investive Gebarung							0,00	0,00	0,00
SA2	Saldo (2) Geldfluss aus der Investiven Gebarung (33 – 34)							0,00	0,00	0,00
SA3	Saldo (3) Nettofinanzierungssaldo (Saldo 1 + Saldo 2)							-80.639,49	-92.700,00	12.060,51
Finanzierungstätigkeit										
SU 35	Summe Einzahlungen aus der Finanzierungstätigkeit							0,00	0,00	0,00
SU 36	Summe Auszahlungen aus der Finanzierungstätigkeit							0,00	0,00	0,00
SA4	Saldo (4) Geldfluss aus der Finanzierungstätigkeit (35 – 36)							0,00	0,00	0,00
SA5	Saldo (5) Geldfluss aus der voranschlagswirksamen Gebarung (Saldo 3 + Saldo 4)							-80.639,49	-92.700,00	12.060,51
815	Park- und Gartenanlagen, Kinderspielplätze									
815000	Park- und Gartenanlagen, Kinderspielplätze									
Operative Gebarung										
2/815000+813000	Erträge aus der Auflösung von Investitionszuschüssen (Kapitaltransfers)	2127			2.105,27	2.100,00	5,27	0,00	0,00	0,00
SU 21 / 31	Summe Erträge / Einzahlungen operative Gebarung				2.105,27	2.100,00	5,27	0,00	0,00	0,00

		MVAG			Ergebnisrechnung			Finanzierungsrechnung		
		EH	FH	VCQU	RA 2024	VA 2024	RA - VA	RA 2024	VA 2024	RA - VA
1/815000-600000	Strom Spielplatz Sulz	2222	3222	24	74,59	100,00	-25,41	74,59	100,00	-25,41
1/815000-613000	Instandhaltung Kinderspielplätze	2224	3224	24	2.637,07	2.600,00	37,07	2.637,07	2.600,00	37,07
1/815000-680000	Planmäßige Abschreibung	2226			5.785,87	5.800,00	-14,13	0,00	0,00	0,00
1/815000-700000	Miet- und Pachtaufwand	2223	3223	24	346,80	400,00	-53,20	726,30	400,00	326,30
1/815000-728000	Prüfungskosten Spielplätze	2225	3225	24	456,00	700,00	-244,00	456,00	700,00	-244,00
1/815000-728400	Wasser	2225	3225	24	252,46	500,00	-247,54	422,42	500,00	-77,58
SU 22 / 32	Summe Aufwendungen / Auszahlungen operative Gebarung				9.552,79	10.100,00	-547,21	4.316,38	4.300,00	16,38
SA 0 / SA 1	(0) Nettoergebnis (21 - 22) / (1) Geldfluss operative Gebarung (31 - 32)				-7.447,52	-8.000,00	552,48	-4.316,38	-4.300,00	-16,38
SU 23	Summe Haushaltsrücklagen				0,00	0,00	0,00	0,00	0,00	0,00
SA00	Nettoergebnis nach Zuw./Entn. Haushaltsrücklagen (Saldo 0 +/- SU23)				-7.447,52	-8.000,00	552,48			
Investive Gebarung										
SU 33	Summe Einzahlungen investive Gebarung							0,00	0,00	0,00
SU 34	Summe Auszahlungen investive Gebarung							0,00	0,00	0,00
SA2	Saldo (2) Geldfluss aus der Investiven Gebarung (33 - 34)							0,00	0,00	0,00
SA3	Saldo (3) Nettofinanzierungssaldo (Saldo 1 + Saldo 2)							-4.316,38	-4.300,00	-16,38
Finanzierungstätigkeit										
SU 35	Summe Einzahlungen aus der Finanzierungstätigkeit							0,00	0,00	0,00
SU 36	Summe Auszahlungen aus der Finanzierungstätigkeit							0,00	0,00	0,00
SA4	Saldo (4) Geldfluss aus der Finanzierungstätigkeit (35 - 36)							0,00	0,00	0,00
SA5	Saldo (5) Geldfluss aus der voranschlagswirksamen Gebarung (Saldo 3 + Saldo 4)							-4.316,38	-4.300,00	-16,38
816	Öffentliche Beleuchtung und öffentliche Uhren									
816000	Öffentliche Beleuchtung (LED)									
Operative Gebarung										
SU 21 / 31	Summe Erträge / Einzahlungen operative Gebarung				0,00	0,00	0,00	0,00	0,00	0,00
1/816000-600000	Strom	2222	3222	24	38.829,04	38.800,00	29,04	38.829,04	38.800,00	29,04
1/816000-611000	Instandhaltung der Straßenbeleuchtung	2224	3224	24	10.992,24	25.000,00	-14.007,76	24.659,96	32.500,00	-7.840,04
1/816000-680000	Planmäßige Abschreibung	2226			32.961,52	32.700,00	261,52	0,00	0,00	0,00
SU 22 / 32	Summe Aufwendungen / Auszahlungen operative Gebarung				82.782,80	96.500,00	-13.717,20	63.489,00	71.300,00	-7.811,00
SA 0 / SA 1	(0) Nettoergebnis (21 - 22) / (1) Geldfluss operative Gebarung (31 - 32)				-82.782,80	-96.500,00	13.717,20	-63.489,00	-71.300,00	7.811,00
SU 23	Summe Haushaltsrücklagen				0,00	0,00	0,00	0,00	0,00	0,00
SA00	Nettoergebnis nach Zuw./Entn. Haushaltsrücklagen (Saldo 0 +/- SU23)				-82.782,80	-96.500,00	13.717,20			
Investive Gebarung										
SU 33	Summe Einzahlungen investive Gebarung							0,00	0,00	0,00
1/816000-005000	Errichtung und Erweiterung der Straßenbeleuchtung		3412	2 40	0,00	0,00	0,00	7.288,07	20.000,00	-12.711,93
SU 34	Summe Auszahlungen investive Gebarung							7.288,07	20.000,00	-12.711,93
SA2	Saldo (2) Geldfluss aus der Investiven Gebarung (33 - 34)							-7.288,07	-20.000,00	12.711,93

		MVAG MVAG VCQU			Ergebnisrechnung			Finanzierungsrechnung		
		EH	FH		RA 2024	VA 2024	RA - VA	RA 2024	VA 2024	RA - VA
SA3	Saldo (3) Nettofinanzierungssaldo (Saldo 1 + Saldo 2)							-70.777,07	-91.300,00	20.522,93
Finanzierungstätigkeit										
SU 35	Summe Einzahlungen aus der Finanzierungstätigkeit							0,00	0,00	0,00
SU 36	Summe Auszahlungen aus der Finanzierungstätigkeit							0,00	0,00	0,00
SA4	Saldo (4) Geldfluss aus der Finanzierungstätigkeit (35 – 36)							0,00	0,00	0,00
SA5	Saldo (5) Geldfluss aus der voranschlagswirksamen Gebarung (Saldo 3 + Saldo 4)							-70.777,07	-91.300,00	20.522,93
817	Friedhöfe (einschließlich Einsegnungshallen und Krematorien)									
817000	Friedhöfe									
Operative Gebarung										
2/817000+817000	Erträge aus der Auflösung von sonstigen Rückstellungen	2117			0,00	100,00	-100,00	0,00	0,00	0,00
2/817000+852000	Grabstellengebühren	2113	3113	12	17.711,00	18.000,00	-289,00	15.005,00	18.000,00	-2.995,00
2/817000+852100	Benützungsgebühr Leichenhalle	2113	3113	12	5.180,00	5.000,00	180,00	4.550,00	5.000,00	-450,00
2/817000+852200	Beerdigungsgebühr	2113	3113	12	14.408,00	15.000,00	-592,00	13.148,00	15.000,00	-1.852,00
SU 21 / 31	Summe Erträge / Einzahlungen operative Gebarung				37.299,00	38.100,00	-801,00	32.703,00	38.000,00	-5.297,00
1/817000-400000	Geringwertige Wirtschaftsgüter (GWG)	2221	3221	23	87,14	400,00	-312,86	87,14	400,00	-312,86
1/817000-454000	Reinigungsmittel	2221	3221		3.216,80	1.100,00	2.116,80	1.479,37	1.100,00	379,37
1/817000-5	Personalkonten verdichtet	22	32		21.097,43	19.200,00	1.897,43	18.830,42	19.200,00	-369,58
1/817000-600000	Strom	2222	3222	24	672,59	800,00	-127,41	754,38	800,00	-45,62
1/817000-619000	Instandhaltung Friedhofsanlagen	2224	3224	24	1.155,81	2.000,00	-844,19	1.790,37	2.000,00	-209,63
1/817000-670000	Versicherungen	2222	3222	24	428,22	600,00	-171,78	428,22	600,00	-171,78
1/817000-680000	Planmäßige Abschreibung	2226			6.409,87	6.400,00	9,87	0,00	0,00	0,00
1/817000-700000	Software - laufende Entgelte (SaaS)	2223	3223	24	291,02	300,00	-8,98	291,02	300,00	-8,98
1/817000-728000	Entgelte für sonstige Leistungen	2225	3225	24	12.687,20	12.000,00	687,20	12.687,20	12.000,00	687,20
1/817000-728400	Wasser	2225	3225	24	854,05	900,00	-45,95	854,05	900,00	-45,95
SU 22 / 32	Summe Aufwendungen / Auszahlungen operative Gebarung				46.900,13	43.700,00	3.200,13	37.202,17	37.300,00	-97,83
SA 0 / SA 1	(0) Nettoergebnis (21 - 22) / (1) Geldfluss operative Gebarung (31 – 32)				-9.601,13	-5.600,00	-4.001,13	-4.499,17	700,00	-5.199,17
SU 23	Summe Haushaltsrücklagen				0,00	0,00	0,00	0,00	0,00	0,00
SA00	Nettoergebnis nach Zuw./Entn. Haushaltsrücklagen (Saldo 0 +/- SU23)				-9.601,13	-5.600,00	-4.001,13			
Investive Gebarung										
SU 33	Summe Einzahlungen investive Gebarung							0,00	0,00	0,00
SU 34	Summe Auszahlungen investive Gebarung							0,00	0,00	0,00
SA2	Saldo (2) Geldfluss aus der Investiven Gebarung (33 – 34)							0,00	0,00	0,00
SA3	Saldo (3) Nettofinanzierungssaldo (Saldo 1 + Saldo 2)							-4.499,17	700,00	-5.199,17
Finanzierungstätigkeit										
SU 35	Summe Einzahlungen aus der Finanzierungstätigkeit							0,00	0,00	0,00
SU 36	Summe Auszahlungen aus der Finanzierungstätigkeit							0,00	0,00	0,00

		MVAG MVAG VCQU			Ergebnisrechnung			Finanzierungsrechnung		
		EH	FH		RA 2024	VA 2024	RA - VA	RA 2024	VA 2024	RA - VA
SA4	Saldo (4) Geldfluss aus der Finanzierungstätigkeit (35 – 36)							0,00	0,00	0,00
SA5	Saldo (5) Geldfluss aus der voranschlagswirksamen Gebarung (Saldo 3 + Saldo 4)							-4.499,17	700,00	-5.199,17
82	Betriebsähnliche Einrichtungen und Betriebe									
820	Wirtschaftshöfe									
820000	Bauhof									
Operative Gebarung										
2/820000+817000	Erträge aus der Auflösung von sonstigen Rückstellungen	2117			2.800,07	300,00	2.500,07	0,00	0,00	0,00
SU 21 / 31	Summe Erträge / Einzahlungen operative Gebarung				2.800,07	300,00	2.500,07	0,00	0,00	0,00
1/820000-400000	Geringwertige Wirtschaftsgüter (GWG)	2221	3221	23	4.898,33	4.000,00	898,33	9.259,57	8.000,00	1.259,57
1/820000-420000	Roh-, Hilfs- und Baustoffe	2221	3221	23	134,29	500,00	-365,71	134,29	500,00	-365,71
1/820000-451000	Brennstoffe - Gas	2221	3221	23	90,15	300,00	-209,85	90,15	300,00	-209,85
1/820000-452000	Treibstoffe Arbeitsgeräte	2221	3221	23	1.844,76	2.000,00	-155,24	1.844,76	2.000,00	-155,24
1/820000-453000	Schmier- und Schleifmittel	2221	3221	23	0,00	100,00	-100,00	0,00	100,00	-100,00
1/820000-454000	Reinigungsmittel	2221	3221	23	143,13	500,00	-356,87	143,13	500,00	-356,87
1/820000-456000	Schreib-, Zeichen- und sonstige Büromittel	2221	3221	23	45,80	100,00	-54,20	45,80	100,00	-54,20
1/820000-459000	Sonstige Verbrauchsgüter	2221	3221	23	2.444,03	1.500,00	944,03	2.474,18	1.500,00	974,18
1/820000-5	Personalkonten verdichtet	22	32		143.075,13	142.900,00	175,13	142.790,77	142.000,00	790,77
1/820000-600000	Strom	2222	3222	24	198,33	400,00	-201,67	408,79	400,00	8,79
1/820000-600100	Heizung Gas	2222	3222	24	204,72	600,00	-395,28	402,77	600,00	-197,23
1/820000-614000	Instandhaltung von Gebäuden	2224	3224	24	541,48	500,00	41,48	541,48	500,00	41,48
1/820000-616000	Instandhaltung von Maschinen und maschinellen Anlagen	2224	3224	24	4.076,13	4.100,00	-23,87	4.076,13	4.100,00	-23,87
1/820000-618000	Reinigung Dienstbekleidung	2224	3224	24	0,00	0,00	0,00	567,78	600,00	-32,22
1/820000-618100	Instandhaltung von Arbeitsgeräten	2224	3224	24	78,04	1.000,00	-921,96	78,04	1.000,00	-921,96
1/820000-670000	Versicherungen	2222	3222	24	937,67	1.000,00	-62,33	937,67	1.000,00	-62,33
1/820000-680000	Planmäßige Abschreibung	2226			4.667,39	4.600,00	67,39	0,00	0,00	0,00
1/820000-711000	Gebühren für die Benützung von Gemeindeeinrichtungen und Anlagen gemäß FAG	2225	3225	24	40,92	100,00	-59,08	40,92	100,00	-59,08
1/820000-728000	Entgelte für sonstige Leistungen	2225	3225	24	1.819,66	2.000,00	-180,34	366,46	2.000,00	-1.633,54
1/820000-728400	Wasser	2225	3225	24	28,71	100,00	-71,29	28,71	100,00	-71,29
SU 22 / 32	Summe Aufwendungen / Auszahlungen operative Gebarung				165.268,67	166.300,00	-1.031,33	164.231,40	165.400,00	-1.168,60
SA 0 / SA 1	(0) Nettoergebnis (21 - 22) / (1) Geldfluss operative Gebarung (31 – 32)				-162.468,60	-166.000,00	3.531,40	-164.231,40	-165.400,00	1.168,60
SU 23	Summe Haushaltsrücklagen				0,00	0,00	0,00	0,00	0,00	0,00
SA00	Nettoergebnis nach Zuw./Entn. Haushaltsrücklagen (Saldo 0 +/- SU23)				-162.468,60	-166.000,00	3.531,40			

	MVAG			Ergebnisrechnung			Finanzierungsrechnung		
	EH	FH	VCQU	RA 2024	VA 2024	RA - VA	RA 2024	VA 2024	RA - VA
Investive Gebarung									
SU 33	Summe Einzahlungen investive Gebarung						0,00	0,00	0,00
1/820000-010000	Gebäude	3413	2 40	0,00	0,00	0,00	560,95	600,00	-39,05
1/820000-042000	Amts-, Betriebs- und Geschäftsausstattung	3415	2	0,00	0,00	0,00	1.350,24	1.400,00	-49,76
SU 34	Summe Auszahlungen investive Gebarung						1.911,19	2.000,00	-88,81
SA2	Saldo (2) Geldfluss aus der Investiven Gebarung (33 – 34)						-1.911,19	-2.000,00	88,81
SA3	Saldo (3) Nettofinanzierungssaldo (Saldo 1 + Saldo 2)						-166.142,59	-167.400,00	1.257,41
Finanzierungstätigkeit									
SU 35	Summe Einzahlungen aus der Finanzierungstätigkeit						0,00	0,00	0,00
SU 36	Summe Auszahlungen aus der Finanzierungstätigkeit						0,00	0,00	0,00
SA4	Saldo (4) Geldfluss aus der Finanzierungstätigkeit (35 – 36)						0,00	0,00	0,00
SA5	Saldo (5) Geldfluss aus der voranschlagswirksamen Gebarung (Saldo 3 + Saldo 4)						-166.142,59	-167.400,00	1.257,41
821	Fuhrpark								
821000	Fuhrpark								
Operative Gebarung									
2/821000+813000	Erträge aus der Auflösung von Investitionszuschüssen (Kapitaltransfers)	2127		1.642,86	1.600,00	42,86	0,00	0,00	0,00
2/821000+829000	Sonstige Erträge / Ersätze Versicherung	2116	3116 18	0,00	0,00	0,00	8.129,68	8.100,00	29,68
SU 21 / 31	Summe Erträge / Einzahlungen operative Gebarung			1.642,86	1.600,00	42,86	8.129,68	8.100,00	29,68
1/821000-400000	Geringwertige Wirtschaftsgüter (GWG)	2221	3221 23	2.287,21	2.500,00	-212,79	2.731,10	2.500,00	231,10
1/821000-452000	Treibstoffe	2221	3221 23	15.482,43	15.000,00	482,43	11.094,05	15.000,00	-3.905,95
1/821000-453000	Schmier- und Schleifmittel	2221	3221 23	735,24	500,00	235,24	342,80	500,00	-157,20
1/821000-454000	Reinigungsmittel	2221	3221 23	1.610,14	3.000,00	-1.389,86	1.027,56	3.000,00	-1.972,44
1/821000-455000	Chemische und sonstige artverwandte Mittel	2221	3221 23	0,00	500,00	-500,00	0,00	500,00	-500,00
1/821000-459000	Sonstige Verbrauchsgüter	2221	3221 23	42,20	500,00	-457,80	42,20	500,00	-457,80
1/821000-617000	Instandhaltung von Fahrzeugen	2224	3224 24	15.139,41	20.000,00	-4.860,59	16.591,12	20.000,00	-3.408,88
1/821000-619000	Instandhaltung Tankstelle Bauhof	2224	3224	308,37	300,00	8,37	308,37	300,00	8,37
1/821000-650000	Zinsen für Finanzschulden	2241	3241 25	344,74	400,00	-55,26	344,74	400,00	-55,26
1/821000-670000	Versicherungen	2222	3222 24	12.979,63	13.400,00	-420,37	12.995,60	13.400,00	-404,40
1/821000-680000	Planmäßige Abschreibung	2226		23.738,50	23.400,00	338,50	0,00	0,00	0,00
1/821000-700000	Akkumiete Elektrofahrzeuge	2223	3223 24	861,00	900,00	-39,00	861,00	900,00	-39,00
1/821000-705300	Leasing Traktor 2017	2223	3223 24	8.940,92	8.600,00	340,92	8.940,92	8.600,00	340,92
1/821000-705400	Leasing Traktor 2018	2223	3223 24	7.408,80	7.400,00	8,80	7.408,80	7.400,00	8,80
1/821000-710000	Öffentliche Abgaben, ohne Geb. FAG Kfz-Steuer und Vignetten	2225	3225 24	1.514,30	1.200,00	314,30	1.951,10	1.200,00	751,10
SU 22 / 32	Summe Aufwendungen / Auszahlungen operative Gebarung			91.392,89	97.600,00	-6.207,11	64.639,36	74.200,00	-9.560,64

	MVAG	MVAG	VCQU	Ergebnisrechnung			Finanzierungsrechnung					
				EH	FH		RA 2024	VA 2024	RA - VA	RA 2024	VA 2024	RA - VA
SA 0 / SA 1	(0) Nettoergebnis (21 - 22) / (1) Geldfluss operative Gebarung (31 – 32)						-89.750,03	-96.000,00	6.249,97	-56.509,68	-66.100,00	9.590,32
SU 23	Summe Haushaltsrücklagen						0,00	0,00	0,00	0,00	0,00	0,00
SA00	Nettoergebnis nach Zuw./Entn. Haushaltsrücklagen (Saldo 0 +/- SU23)						-89.750,03	-96.000,00	6.249,97			
Investive Gebarung												
SU 33	Summe Einzahlungen investive Gebarung									0,00	0,00	0,00
5/821000-010000	Garagen Gemeindefahrzeuge / Bauhof		3413 1				0,00	0,00	0,00	280.772,34	301.100,00	-20.327,66
1/821000-042000	Amts-, Betriebs- und Geschäftsausstattung		3415 2				0,00	0,00	0,00	3.593,37	3.600,00	-6,63
SU 34	Summe Auszahlungen investive Gebarung									284.365,71	304.700,00	-20.334,29
SA2	Saldo (2) Geldfluss aus der Investiven Gebarung (33 – 34)									-284.365,71	-304.700,00	20.334,29
SA3	Saldo (3) Nettofinanzierungssaldo (Saldo 1 + Saldo 2)									-340.875,39	-370.800,00	29.924,61
Finanzierungstätigkeit												
SU 35	Summe Einzahlungen aus der Finanzierungstätigkeit									0,00	0,00	0,00
1/821000-346000	Tilgung von Bankdarlehen		3614 65				0,00	0,00	0,00	10.777,84	10.800,00	-22,16
SU 36	Summe Auszahlungen aus der Finanzierungstätigkeit									10.777,84	10.800,00	-22,16
SA4	Saldo (4) Geldfluss aus der Finanzierungstätigkeit (35 – 36)									-10.777,84	-10.800,00	22,16
SA5	Saldo (5) Geldfluss aus der voranschlagswirksamen Gebarung (Saldo 3 + Saldo 4)									-351.653,23	-381.600,00	29.946,77
84 Liegenschaften, Wohn- und Geschäftsgebäude												
840 Grundbesitz												
840000 Grundbesitz												
Operative Gebarung												
2/840000+811000	Einnahmen aus Verpachtung landwirtschaftl. Grundstücke	2115	3115	14			541,91	500,00	41,91	541,91	500,00	41,91
SU 21 / 31	Summe Erträge / Einzahlungen operative Gebarung						541,91	500,00	41,91	541,91	500,00	41,91
1/840000-610000	Instandhaltung von Grund und Boden	2224	3224	24			384,00	400,00	-16,00	384,00	400,00	-16,00
1/840000-650000	Zinsen für Finanzschulden	2241	3241	25			5.369,85	5.500,00	-130,15	5.369,85	5.500,00	-130,15
1/840000-705000	Leasing Grundstücke Sittendorf	2223	3223	24			8.335,16	8.500,00	-164,84	8.335,16	8.500,00	-164,84
1/840000-710000	Immobilienetragssteuer	2225	3225	24			0,00	300,00	-300,00	0,00	300,00	-300,00
1/840000-711000	Gebühren für die Benützung von Gemeindeeinrichtungen und Anlagen gemäß FAG	2225	3225	24			620,01	600,00	20,01	620,01	600,00	20,01
SU 22 / 32	Summe Aufwendungen / Auszahlungen operative Gebarung						14.709,02	15.300,00	-590,98	14.709,02	15.300,00	-590,98
SA 0 / SA 1	(0) Nettoergebnis (21 - 22) / (1) Geldfluss operative Gebarung (31 – 32)						-14.167,11	-14.800,00	632,89	-14.167,11	-14.800,00	632,89
SU 23	Summe Haushaltsrücklagen						0,00	0,00	0,00	0,00	0,00	0,00
SA00	Nettoergebnis nach Zuw./Entn. Haushaltsrücklagen (Saldo 0 +/- SU23)						-14.167,11	-14.800,00	632,89			

		MVAG			Ergebnisrechnung			Finanzierungsrechnung		
		MVAG EH	MVAG FH	VCQU	RA 2024	VA 2024	RA - VA	RA 2024	VA 2024	RA - VA
Investive Gebarung										
2/840000+001000	Unbebaute Grundstücke		3312	2 30	0,00	0,00	0,00	0,00	2.000,00	-2.000,00
SU 33	Summe Einzahlungen investive Gebarung							0,00	2.000,00	-2.000,00
SU 34	Summe Auszahlungen investive Gebarung							0,00	0,00	0,00
SA2	Saldo (2) Geldfluss aus der Investiven Gebarung (33 – 34)							0,00	2.000,00	-2.000,00
SA3	Saldo (3) Nettofinanzierungssaldo (Saldo 1 + Saldo 2)							-14.167,11	-12.800,00	-1.367,11
Finanzierungstätigkeit										
SU 35	Summe Einzahlungen aus der Finanzierungstätigkeit							0,00	0,00	0,00
1/840000-346000	Tilgung von Bankdarlehen		3614	65	0,00	0,00	0,00	16.366,68	16.300,00	66,68
SU 36	Summe Auszahlungen aus der Finanzierungstätigkeit							16.366,68	16.300,00	66,68
SA4	Saldo (4) Geldfluss aus der Finanzierungstätigkeit (35 – 36)							-16.366,68	-16.300,00	-66,68
SA5	Saldo (5) Geldfluss aus der voranschlagswirksamen Gebarung (Saldo 3 + Saldo 4)							-30.533,79	-29.100,00	-1.433,79
846	Wohn- und Geschäftsgebäude (soweit nicht bei 853)									
846000	Kirchenplatz 7									
Operative Gebarung										
2/846000+811000	Einnahmen aus Untervermietung	2115	3115	14	2.033,37	2.000,00	33,37	2.215,19	2.000,00	215,19
SU 21 / 31	Summe Erträge / Einzahlungen operative Gebarung				2.033,37	2.000,00	33,37	2.215,19	2.000,00	215,19
1/846000-614000	Instandhaltung von Gebäuden und Bauten	2224	3224		374,91	400,00	-25,09	374,91	400,00	-25,09
1/846000-700000	Miete an KG	2223	3223	24	1.200,00	1.200,00	0,00	1.200,00	1.200,00	0,00
1/846000-700100	Betriebskosten an KG	2223	3223	24	9.940,96	10.000,00	-59,04	9.940,96	10.000,00	-59,04
SU 22 / 32	Summe Aufwendungen / Auszahlungen operative Gebarung				11.515,87	11.600,00	-84,13	11.515,87	11.600,00	-84,13
SA 0 / SA 1	(0) Nettoergebnis (21 - 22) / (1) Geldfluss operative Gebarung (31 – 32)				-9.482,50	-9.600,00	117,50	-9.300,68	-9.600,00	299,32
SU 23	Summe Haushaltsrücklagen				0,00	0,00	0,00	0,00	0,00	0,00
SA00	Nettoergebnis nach Zuw./Entn. Haushaltsrücklagen (Saldo 0 +/- SU23)				-9.482,50	-9.600,00	117,50			
Investive Gebarung										
SU 33	Summe Einzahlungen investive Gebarung							0,00	0,00	0,00
SU 34	Summe Auszahlungen investive Gebarung							0,00	0,00	0,00
SA2	Saldo (2) Geldfluss aus der Investiven Gebarung (33 – 34)							0,00	0,00	0,00
SA3	Saldo (3) Nettofinanzierungssaldo (Saldo 1 + Saldo 2)							-9.300,68	-9.600,00	299,32
Finanzierungstätigkeit										
SU 35	Summe Einzahlungen aus der Finanzierungstätigkeit							0,00	0,00	0,00
SU 36	Summe Auszahlungen aus der Finanzierungstätigkeit							0,00	0,00	0,00
SA4	Saldo (4) Geldfluss aus der Finanzierungstätigkeit (35 – 36)							0,00	0,00	0,00
SA5	Saldo (5) Geldfluss aus der voranschlagswirksamen Gebarung (Saldo 3 + Saldo 4)							-9.300,68	-9.600,00	299,32

		MVAG			Ergebnisrechnung			Finanzierungsrechnung		
		MVAG EH	MVAG FH	VCQU	RA 2024	VA 2024	RA - VA	RA 2024	VA 2024	RA - VA
846100	Wohn- und Geschäftsgebäude									
Operative Gebarung										
2/846100+811000	Bauzinse Kurparkgasse 264	2115	3115	14	2.707,94	2.800,00	-92,06	2.707,94	2.800,00	-92,06
SU 21 / 31	Summe Erträge / Einzahlungen operative Gebarung				2.707,94	2.800,00	-92,06	2.707,94	2.800,00	-92,06
SU 22 / 32	Summe Aufwendungen / Auszahlungen operative Gebarung				0,00	0,00	0,00	0,00	0,00	0,00
SA 0 / SA 1	(0) Nettoergebnis (21 - 22) / (1) Geldfluss operative Gebarung (31 - 32)				2.707,94	2.800,00	-92,06	2.707,94	2.800,00	-92,06
SU 23	Summe Haushaltsrücklagen				0,00	0,00	0,00	0,00	0,00	0,00
SA00	Nettoergebnis nach Zuw./Entn. Haushaltsrücklagen (Saldo 0 +/- SU23)				2.707,94	2.800,00	-92,06			
Investive Gebarung										
SU 33	Summe Einzahlungen investive Gebarung							0,00	0,00	0,00
SU 34	Summe Auszahlungen investive Gebarung							0,00	0,00	0,00
SA2	Saldo (2) Geldfluss aus der Investiven Gebarung (33 - 34)							0,00	0,00	0,00
SA3	Saldo (3) Nettofinanzierungssaldo (Saldo 1 + Saldo 2)							2.707,94	2.800,00	-92,06
Finanzierungstätigkeit										
SU 35	Summe Einzahlungen aus der Finanzierungstätigkeit							0,00	0,00	0,00
SU 36	Summe Auszahlungen aus der Finanzierungstätigkeit							0,00	0,00	0,00
SA4	Saldo (4) Geldfluss aus der Finanzierungstätigkeit (35 - 36)							0,00	0,00	0,00
SA5	Saldo (5) Geldfluss aus der voranschlagswirksamen Gebarung (Saldo 3 + Saldo 4)							2.707,94	2.800,00	-92,06
846200	Gemeindehaus Sulz 20									
Operative Gebarung										
SU 21 / 31	Summe Erträge / Einzahlungen operative Gebarung				0,00	0,00	0,00	0,00	0,00	0,00
1/846200-400000	Geringwertige Wirtschaftsgüter (GWG)	2221	3221	23	0,00	200,00	-200,00	0,00	200,00	-200,00
1/846200-454000	Reinigungsmittel	2221	3221	23	0,00	100,00	-100,00	0,00	100,00	-100,00
1/846200-600000	Strom	2222	3222	24	1.985,96	2.000,00	-14,04	1.985,96	2.000,00	-14,04
1/846200-600100	Fernwärme	2222	3222	24	3.168,00	3.500,00	-332,00	3.960,00	3.500,00	460,00
1/846200-613000	Instandhaltung von sonstigen Grundstückseinrichtungen	2224	3224	24	70,88	200,00	-129,12	70,88	200,00	-129,12
1/846200-614000	Instandhaltung von Gebäuden und Bauten	2224	3224	24	0,00	1.000,00	-1.000,00	0,00	1.000,00	-1.000,00
1/846200-650000	Zinsen für Finanzschulden	2241	3241	25	2.753,14	2.800,00	-46,86	2.753,14	2.800,00	-46,86
1/846200-670000	Versicherungen	2222	3222	24	394,07	700,00	-305,93	587,25	700,00	-112,75
1/846200-680000	Planmäßige Abschreibung	2226			2.599,01	500,00	2.099,01	0,00	0,00	0,00
1/846200-711000	Gebühren für die Benützung von Gemeindeeinrichtungen und Anlagen gemäß FAG	2225	3225	24	1.139,14	1.200,00	-60,86	1.139,14	1.200,00	-60,86
1/846200-728000	Entgelte für sonstige Leistungen	2225	3225	24	0,00	200,00	-200,00	0,00	200,00	-200,00
1/846200-728400	Wasser	2225	3225	24	24,76	100,00	-75,24	74,25	100,00	-25,75
SU 22 / 32	Summe Aufwendungen / Auszahlungen operative Gebarung				12.134,96	12.500,00	-365,04	10.570,62	12.000,00	-1.429,38

		MVAG	MVAG	VCQU	Ergebnisrechnung			Finanzierungsrechnung		
		EH	FH		RA 2024	VA 2024	RA - VA	RA 2024	VA 2024	RA - VA
85	Betriebe mit marktbestimmter Tätigkeit									
850	Betriebe der Wasserversorgung									
850000	Wasserversorgung									
Operative Gebarung										
2/850000+810000	Ersätze WLW - Abwicklung WVA	2114	3114	13	0,00	0,00	0,00	7.247,99	7.200,00	47,99
SU 21 / 31	Summe Erträge / Einzahlungen operative Gebarung				0,00	0,00	0,00	7.247,99	7.200,00	47,99
SU 22 / 32	Summe Aufwendungen / Auszahlungen operative Gebarung				0,00	0,00	0,00	0,00	0,00	0,00
SA 0 / SA 1	(0) Nettoergebnis (21 - 22) / (1) Geldfluss operative Gebarung (31 - 32)				0,00	0,00	0,00	7.247,99	7.200,00	47,99
SU 23	Summe Haushaltsrücklagen				0,00	0,00	0,00	0,00	0,00	0,00
SA00	Nettoergebnis nach Zuw./Entn. Haushaltsrücklagen (Saldo 0 +/- SU23)				0,00	0,00	0,00			
Investive Gebarung										
SU 33	Summe Einzahlungen investive Gebarung							0,00	0,00	0,00
SU 34	Summe Auszahlungen investive Gebarung							0,00	0,00	0,00
SA2	Saldo (2) Geldfluss aus der Investiven Gebarung (33 - 34)							0,00	0,00	0,00
SA3	Saldo (3) Nettofinanzierungssaldo (Saldo 1 + Saldo 2)							7.247,99	7.200,00	47,99
Finanzierungstätigkeit										
SU 35	Summe Einzahlungen aus der Finanzierungstätigkeit							0,00	0,00	0,00
SU 36	Summe Auszahlungen aus der Finanzierungstätigkeit							0,00	0,00	0,00
SA4	Saldo (4) Geldfluss aus der Finanzierungstätigkeit (35 - 36)							0,00	0,00	0,00
SA5	Saldo (5) Geldfluss aus der voranschlagswirksamen Gebarung (Saldo 3 + Saldo 4)							7.247,99	7.200,00	47,99
850100	Wasserversorgung Sittendorf									
Operative Gebarung										
2/850100+852000	Wasserbezugsgebühren	2113	3113	12	0,00	0,00	0,00	777,93	500,00	277,93
2/850100+852100	Bereitstellungsgebühr	2113	3113	12	0,00	0,00	0,00	-119,00	100,00	-219,00
SU 21 / 31	Summe Erträge / Einzahlungen operative Gebarung				0,00	0,00	0,00	658,93	600,00	58,93
SU 22 / 32	Summe Aufwendungen / Auszahlungen operative Gebarung				0,00	0,00	0,00	0,00	0,00	0,00
SA 0 / SA 1	(0) Nettoergebnis (21 - 22) / (1) Geldfluss operative Gebarung (31 - 32)				0,00	0,00	0,00	658,93	600,00	58,93
SU 23	Summe Haushaltsrücklagen				0,00	0,00	0,00	0,00	0,00	0,00
SA00	Nettoergebnis nach Zuw./Entn. Haushaltsrücklagen (Saldo 0 +/- SU23)				0,00	0,00	0,00			
Investive Gebarung										
SU 33	Summe Einzahlungen investive Gebarung							0,00	0,00	0,00
SU 34	Summe Auszahlungen investive Gebarung							0,00	0,00	0,00
SA2	Saldo (2) Geldfluss aus der Investiven Gebarung (33 - 34)							0,00	0,00	0,00
SA3	Saldo (3) Nettofinanzierungssaldo (Saldo 1 + Saldo 2)							658,93	600,00	58,93

	MVAG	MVAG	VCQU	Ergebnisrechnung			Finanzierungsrechnung			
				EH	FH		RA 2024	VA 2024	RA - VA	RA 2024
Finanzierungstätigkeit										
SU 35								0,00	0,00	0,00
SU 36								0,00	0,00	0,00
SA4								0,00	0,00	0,00
SA5								658,93	600,00	58,93
850200	Wasserversorgung Grub									
Operative Gebarung										
2/850200+852000	Bezugsgebühren	2113	3113	12	0,00	0,00	0,00	0,00	500,00	-500,00
2/850200+852100	Bereitstellungsgebühr	2113	3113	12	0,00	0,00	0,00	0,00	100,00	-100,00
SU 21 / 31	Summe Erträge / Einzahlungen operative Gebarung				0,00	0,00	0,00	0,00	600,00	-600,00
SU 22 / 32	Summe Aufwendungen / Auszahlungen operative Gebarung				0,00	0,00	0,00	0,00	0,00	0,00
SA 0 / SA 1	(0) Nettoergebnis (21 - 22) / (1) Geldfluss operative Gebarung (31 - 32)				0,00	0,00	0,00	0,00	600,00	-600,00
SU 23	Summe Haushaltsrücklagen				0,00	0,00	0,00	0,00	0,00	0,00
SA00	Nettoergebnis nach Zuw./Entn. Haushaltsrücklagen (Saldo 0 +/- SU23)				0,00	0,00	0,00			
Investive Gebarung										
2/850200+307000	Wasseranschlussabgaben private Haushalte		3334	34	0,00	0,00	0,00	508,66	500,00	8,66
SU 33	Summe Einzahlungen investive Gebarung							508,66	500,00	8,66
SU 34	Summe Auszahlungen investive Gebarung							0,00	0,00	0,00
SA2	Saldo (2) Geldfluss aus der Investiven Gebarung (33 - 34)							508,66	500,00	8,66
SA3	Saldo (3) Nettofinanzierungssaldo (Saldo 1 + Saldo 2)							508,66	1.100,00	-591,34
Finanzierungstätigkeit										
SU 35	Summe Einzahlungen aus der Finanzierungstätigkeit							0,00	0,00	0,00
SU 36	Summe Auszahlungen aus der Finanzierungstätigkeit							0,00	0,00	0,00
SA4	Saldo (4) Geldfluss aus der Finanzierungstätigkeit (35 - 36)							0,00	0,00	0,00
SA5	Saldo (5) Geldfluss aus der voranschlagswirksamen Gebarung (Saldo 3 + Saldo 4)							508,66	1.100,00	-591,34
851	Betriebe der Abwasserbeseitigung									
851000	Abwasserbeseitigung									
Operative Gebarung										
2/851000+811000	Betriebskostenersätze Breitenfurt - ARA Heiligenkreuz	2115	3115	14	17.327,16	17.300,00	27,16	17.327,16	17.300,00	27,16
2/851000+813000	Erträge aus der Auflösung von Investitionszuschüssen (Kapitaltransfers)	2127			85.194,16	84.000,00	1.194,16	0,00	0,00	0,00
2/851000+816000	Kostenbeiträge (Kostenersätze) für sonstige Leistungen	2114	3114	13	4.680,12	5.000,00	-319,88	4.680,12	5.000,00	-319,88
2/851000+817000	Erträge aus der Auflösung von sonstigen Rückstellungen	2117			1.872,18	1.700,00	172,18	0,00	0,00	0,00

		MVAG MVAG VCQU			Ergebnisrechnung			Finanzierungsrechnung		
		EH	FH		RA 2024	VA 2024	RA - VA	RA 2024	VA 2024	RA - VA
2/851000+852100	Benützungsgebühr	2113	3113	12	934.066,51	933.000,00	1.066,51	921.664,61	933.000,00	-11.335,39
2/851000+860000	Bundesbeiträge-Annuitätenzuschüsse	2121	3121	15	59.456,26	59.900,00	-443,74	59.456,26	59.900,00	-443,74
SU 21 / 31	Summe Erträge / Einzahlungen operative Gebarung				1.102.596,39	1.100.900,00	1.696,39	1.003.128,15	1.015.200,00	-12.071,85
1/851000-400000	Geringwertige Wirtschaftsgüter (GWG)	2221	3221	23	742,88	1.000,00	-257,12	742,88	1.000,00	-257,12
1/851000-5	Personalkonten verdichtet	22	32		93.749,95	91.100,00	2.649,95	93.355,70	91.100,00	2.255,70
1/851000-600000	Strom Pumpwerk Waldweg	2222	3222	24	164,89	200,00	-35,11	164,89	200,00	-35,11
1/851000-600100	Strom Pumpwerk Dornbach	2222	3222	24	2.297,62	2.300,00	-2,38	2.297,62	2.300,00	-2,38
1/851000-600200	Strom Messstelle Rohrberg	2222	3222	24	74,04	100,00	-25,96	0,00	100,00	-100,00
1/851000-600300	Strom Kanalmessanlage Heiligenkreuz	2222	3222	24	258,48	300,00	-41,52	258,48	300,00	-41,52
1/851000-600400	Strom Pumpe Sulzer Hauptstr	2222	3222	24	63,11	100,00	-36,89	63,11	100,00	-36,89
1/851000-600500	Strom Messstelle RÜB SI160	2222	3222	24	62,16	100,00	-37,84	62,16	100,00	-37,84
1/851000-612000	Instandhaltung von Wasser- und Abwasserbauten und -anlagen	2224	3224	24	24.561,68	25.000,00	-438,32	23.187,73	25.000,00	-1.812,27
1/851000-631000	Telekommunikationsdienste Messstellen	2222	3222	24	1.675,63	1.300,00	375,63	1.554,04	1.300,00	254,04
1/851000-650000	Zinsen für Finanzschulden	2241	3241	25	55.666,97	55.600,00	66,97	55.666,97	55.600,00	66,97
1/851000-670000	Versicherungen Pumpwerke	2222	3222	24	120,71	500,00	-379,29	120,71	500,00	-379,29
1/851000-680000	Planmäßige Abschreibung	2226			241.289,53	229.400,00	11.889,53	0,00	0,00	0,00
1/851000-700000	Software - laufende Entgelte (SaaS)	2223	3223	24	85,66	100,00	-14,34	85,66	100,00	-14,34
1/851000-710000	Öffentliche Abgaben Gebrauchsabgabe	2225	3225	24	11.892,15	12.000,00	-107,85	11.892,15	12.000,00	-107,85
1/851000-720000	Betriebskostenanteil Verwaltung	2225	3225	24	14.000,00	14.000,00	0,00	14.000,00	14.000,00	0,00
1/851000-728000	Entgelte für sonstige Leistungen	2225	3225	24	0,00	600,00	-600,00	0,00	600,00	-600,00
1/851000-752000	Transferzahlung Kläranlage Gde Heiligenkreuz	2231	3231	26	73.261,28	73.300,00	-38,72	73.261,28	73.300,00	-38,72
1/851000-755000	Transferzahlung AWV Oberer Mödlingbach	2233	3233	27	204.723,08	204.700,00	23,08	204.723,08	204.700,00	23,08
SU 22 / 32	Summe Aufwendungen / Auszahlungen operative Gebarung				724.689,82	711.700,00	12.989,82	481.436,46	482.300,00	-863,54
SA 0 / SA 1	(0) Nettoergebnis (21 - 22) / (1) Geldfluss operative Gebarung (31 - 32)				377.906,57	389.200,00	-11.293,43	521.691,69	532.900,00	-11.208,31
1/851000-794001	Zuweisung an zweckgebundene Haushaltsrücklagen	2401			50.000,00	50.000,00	0,00	0,00	0,00	0,00
SU 23	Summe Haushaltsrücklagen				-50.000,00	-50.000,00	0,00	0,00	0,00	0,00
SA00	Nettoergebnis nach Zuw./Entn. Haushaltsrücklagen (Saldo 0 +/- SU23)				327.906,57	339.200,00	-11.293,43			
Investive Gebarung										
2/851000+300000	KPC Bundesförderung ABA Barwert		3331	33	0,00	0,00	0,00	40.580,90	40.600,00	-19,10
6/851000+300000	Kapitaltransfers von Bund, Bundesfonds und Bundeskammern		3331	1 33	0,00	0,00	0,00	12.960,00	13.000,00	-40,00
2/851000+307000	Kanaleinmündungsabgaben private Haushalte		3334	34	0,00	0,00	0,00	14.071,95	15.000,00	-928,05
SU 33	Summe Einzahlungen investive Gebarung							67.612,85	68.600,00	-987,15
1/851000-004000	Wasser- und Abwasserbauten und -anlagen		3412	2 40	0,00	0,00	0,00	9.117,10	20.000,00	-10.882,90

		MVAG			Ergebnisrechnung			Finanzierungsrechnung		
		EH	FH	VCQU	RA 2024	VA 2024	RA - VA	RA 2024	VA 2024	RA - VA
5/851000-004000	Abwasserbauten und -anlagen BA 09-12		3412	1 40	0,00	0,00	0,00	4.732,11	6.200,00	-1.467,89
5/851000-004013	Abwasserbauten und -anlagen BA 13		3412	1	0,00	0,00	0,00	5.645,83	10.000,00	-4.354,17
1/851000-020000	Maschinen und maschinelle Anlagen		3414	2 41	0,00	0,00	0,00	16.215,00	16.200,00	15,00
5/851000-042000	ABA Modernisierung Messstationen		3415	1	0,00	0,00	0,00	18.979,22	46.000,00	-27.020,78
5/851000-070000	LIS - ABA digitaler Leitungskataster BA 100		3411	1 42	0,00	0,00	0,00	15.382,45	15.400,00	-17,55
SU 34	Summe Auszahlungen investive Gebarung							70.071,71	113.800,00	-43.728,29
SA2	Saldo (2) Geldfluss aus der Investiven Gebarung (33 – 34)							-2.458,86	-45.200,00	42.741,14
SA3	Saldo (3) Nettofinanzierungssaldo (Saldo 1 + Saldo 2)							519.232,83	487.700,00	31.532,83
Finanzierungstätigkeit										
SU 35	Summe Einzahlungen aus der Finanzierungstätigkeit							0,00	0,00	0,00
1/851000-346000	Tilgung von Bankdarlehen		3614	65	0,00	0,00	0,00	318.556,32	319.200,00	-643,68
SU 36	Summe Auszahlungen aus der Finanzierungstätigkeit							318.556,32	319.200,00	-643,68
SA4	Saldo (4) Geldfluss aus der Finanzierungstätigkeit (35 – 36)							-318.556,32	-319.200,00	643,68
SA5	Saldo (5) Geldfluss aus der voranschlagswirksamen Gebarung (Saldo 3 + Saldo 4)							200.676,51	168.500,00	32.176,51
852	Betriebe der Müllbeseitigung									
852000	Müllbeseitigung									
Operative Gebarung										
2/852000+816000	Ersätze GVA	2114	3114	13	56.361,74	55.000,00	1.361,74	50.803,94	55.000,00	-4.196,06
2/852000+817000	Erträge aus der Auflösung von sonstigen Rückstellungen	2117			4.638,03	2.100,00	2.538,03	0,00	0,00	0,00
2/852000+852000	Abfallwirtschaftsgebühr	2113	3113	12	235.476,15	235.000,00	476,15	234.713,29	235.000,00	-286,71
2/852000+852100	Abfallwirtschaftsabgabe	2113	3113	12	117.748,93	117.500,00	248,93	117.328,68	117.500,00	-171,32
2/852000+852200	Ersätze Berechtigungskarte Grünschnittplatz	2113	3113	12	18.101,53	18.100,00	1,53	18.091,56	18.100,00	-8,44
2/852000+861010	Landestransfer Gebührenbremse 2024	2121	3121		48.584,00	48.600,00	-16,00	48.584,00	48.600,00	-16,00
SU 21 / 31	Summe Erträge / Einzahlungen operative Gebarung				480.910,38	476.300,00	4.610,38	469.521,47	474.200,00	-4.678,53
1/852000-400000	Geringwertige Wirtschaftsgüter (GWG)	2221	3221	23	2.243,91	3.000,00	-756,09	2.243,91	3.000,00	-756,09
1/852000-459000	Sonstige Verbrauchsgüter (Müllsäcke)	2221	3221	23	9.978,17	5.000,00	4.978,17	4.728,17	5.000,00	-271,83
1/852000-5	Personalkonten verdichtet	22	32		82.212,76	79.200,00	3.012,76	82.212,76	79.200,00	3.012,76
1/852000-600000	Strom Wertstoffsammelstellen	2222	3222	24	375,18	400,00	-24,82	375,18	400,00	-24,82
1/852000-613000	Instandhaltung Sammelplätze	2224	3224	24	0,00	500,00	-500,00	320,00	500,00	-180,00
1/852000-650000	Zinsen für Finanzschulden	2241	3241	25	1.343,38	1.400,00	-56,62	1.343,38	1.400,00	-56,62
1/852000-680000	Planmäßige Abschreibung	2226			22.807,24	23.100,00	-292,76	0,00	0,00	0,00
1/852000-700000	Software - laufende Entgelte (SaaS)	2223	3223	24	320,42	400,00	-79,58	320,42	400,00	-79,58
1/852000-720000	Betriebskostenanteil Verwaltung	2225	3225	24	6.000,00	6.000,00	0,00	6.000,00	6.000,00	0,00
1/852000-728000	Entgelte für Entsorgung und Transport Abfall	2225	3225	24	261.974,52	266.700,00	-4.725,48	257.782,18	266.700,00	-8.917,82

		MVAG			Ergebnisrechnung			Finanzierungsrechnung		
		EH	FH	VCQU	RA 2024	VA 2024	RA - VA	RA 2024	VA 2024	RA - VA
1/852000-728100	Entgelte für sonstige Leistungen	2225	3225	24	0,00	500,00	-500,00	105,71	500,00	-394,29
1/852000-755000	Mitgliedsbeitrag GVA Mödling	2233	3233	27	18.732,80	18.700,00	32,80	18.732,80	18.700,00	32,80
SU 22 / 32	Summe Aufwendungen / Auszahlungen operative Gebarung				405.988,38	404.900,00	1.088,38	374.164,51	381.800,00	-7.635,49
SA 0 / SA 1	(0) Nettoergebnis (21 - 22) / (1) Geldfluss operative Gebarung (31 - 32)				74.922,00	71.400,00	3.522,00	95.356,96	92.400,00	2.956,96
1/852000-794001	Zuweisung an zweckgebundene Haushaltsrücklagen	2401			15.000,00	15.000,00	0,00	0,00	0,00	0,00
SU 23	Summe Haushaltsrücklagen				-15.000,00	-15.000,00	0,00	0,00	0,00	0,00
SA00	Nettoergebnis nach Zuw./Entn. Haushaltsrücklagen (Saldo 0 +/- SU23)				59.922,00	56.400,00	3.522,00			
Investive Gebarung										
SU 33	Summe Einzahlungen investive Gebarung							0,00	0,00	0,00
SU 34	Summe Auszahlungen investive Gebarung							0,00	0,00	0,00
SA2	Saldo (2) Geldfluss aus der Investiven Gebarung (33 - 34)							0,00	0,00	0,00
SA3	Saldo (3) Nettofinanzierungssaldo (Saldo 1 + Saldo 2)							95.356,96	92.400,00	2.956,96
Finanzierungstätigkeit										
SU 35	Summe Einzahlungen aus der Finanzierungstätigkeit							0,00	0,00	0,00
1/852000-346000	Tilgung von Bankdarlehen		3614	65	0,00	0,00	0,00	5.046,41	5.000,00	46,41
SU 36	Summe Auszahlungen aus der Finanzierungstätigkeit							5.046,41	5.000,00	46,41
SA4	Saldo (4) Geldfluss aus der Finanzierungstätigkeit (35 - 36)							-5.046,41	-5.000,00	-46,41
SA5	Saldo (5) Geldfluss aus der voranschlagswirksamen Gebarung (Saldo 3 + Saldo 4)							90.310,55	87.400,00	2.910,55
852100	Alt- u. Problemstoff-Sammelzentrum									
Operative Gebarung										
2/852100+852000	Tarifverordnung Altstoffe	2113	3113	12	274,54	500,00	-225,46	274,54	500,00	-225,46
SU 21 / 31	Summe Erträge / Einzahlungen operative Gebarung				274,54	500,00	-225,46	274,54	500,00	-225,46
1/852100-400000	Geringwertige Wirtschaftsgüter (GWG)	2221	3221	23	18,32	500,00	-481,68	80,91	500,00	-419,09
1/852100-454000	Reinigungsmittel	2221	3221	23	338,52	800,00	-461,48	338,52	800,00	-461,48
1/852100-456000	Schreib-, Zeichen- und sonstige Büromittel	2221	3221	23	0,00	200,00	-200,00	0,00	200,00	-200,00
1/852100-459000	Sonstige Verbrauchsgüter	2221	3221	23	0,00	300,00	-300,00	0,00	300,00	-300,00
1/852100-600000	Strom	2222	3222	24	936,54	2.000,00	-1.063,46	1.930,40	2.000,00	-69,60
1/852100-600100	Strom Grünschnittplatz	2222	3222	24	0,00	200,00	-200,00	0,00	200,00	-200,00
1/852100-600200	Heizung Gas	2222	3222	24	966,74	1.500,00	-533,26	1.901,97	1.500,00	401,97
1/852100-613000	Instandhaltung von sonstigen Grundstückseinrichtungen	2224	3224	24	640,00	300,00	340,00	320,00	300,00	20,00
1/852100-614000	Instandhaltung von Gebäuden	2224	3224	24	2.368,31	2.200,00	168,31	2.368,31	2.200,00	168,31
1/852100-618000	Instandhaltung von sonstige Anlagen	2224	3224	24	0,00	200,00	-200,00	0,00	200,00	-200,00
1/852100-631000	Telekommunikationsdienste	2222	3222	24	1.505,53	1.300,00	205,53	1.460,09	1.300,00	160,09
1/852100-670000	Versicherungen	2222	3222	24	992,96	1.200,00	-207,04	992,96	1.200,00	-207,04
1/852100-680000	Planmäßige Abschreibung	2226			208,75	0,00	208,75	0,00	0,00	0,00

		MVAG			Ergebnisrechnung			Finanzierungsrechnung		
		EH	FH	VCQU	RA 2024	VA 2024	RA - VA	RA 2024	VA 2024	RA - VA
1/852100-700500	Miete Kopiergeräte	2223	3223	24	44,38	200,00	-155,62	50,19	200,00	-149,81
1/852100-711000	Gebühren für die Benützung von Gemeindevorrichtungen und Anlagen gemäß FAG	2225	3225	24	210,68	200,00	10,68	210,68	200,00	10,68
1/852100-728000	Entgelte für sonstige Leistungen	2225	3225	24	970,39	1.500,00	-529,61	1.450,39	1.500,00	-49,61
1/852100-728400	Wasser	2225	3225	24	147,91	200,00	-52,09	147,91	200,00	-52,09
SU 22 / 32	Summe Aufwendungen / Auszahlungen operative Gebarung				9.349,03	12.800,00	-3.450,97	11.252,33	12.800,00	-1.547,67
SA 0 / SA 1	(0) Nettoergebnis (21 - 22) / (1) Geldfluss operative Gebarung (31 - 32)				-9.074,49	-12.300,00	3.225,51	-10.977,79	-12.300,00	1.322,21
SU 23	Summe Haushaltsrücklagen				0,00	0,00	0,00	0,00	0,00	0,00
SA00	Nettoergebnis nach Zuw./Entn. Haushaltsrücklagen (Saldo 0 +/- SU23)				-9.074,49	-12.300,00	3.225,51			
Investive Gebarung										
SU 33	Summe Einzahlungen investive Gebarung							0,00	0,00	0,00
1/852100-010000	Gebäude und Bauten		3413	2 40	0,00	0,00	0,00	2.648,93	2.600,00	48,93
SU 34	Summe Auszahlungen investive Gebarung							2.648,93	2.600,00	48,93
SA2	Saldo (2) Geldfluss aus der Investiven Gebarung (33 - 34)							-2.648,93	-2.600,00	-48,93
SA3	Saldo (3) Nettofinanzierungssaldo (Saldo 1 + Saldo 2)							-13.626,72	-14.900,00	1.273,28
Finanzierungstätigkeit										
SU 35	Summe Einzahlungen aus der Finanzierungstätigkeit							0,00	0,00	0,00
SU 36	Summe Auszahlungen aus der Finanzierungstätigkeit							0,00	0,00	0,00
SA4	Saldo (4) Geldfluss aus der Finanzierungstätigkeit (35 - 36)							0,00	0,00	0,00
SA5	Saldo (5) Geldfluss aus der voranschlagswirksamen Gebarung (Saldo 3 + Saldo 4)							-13.626,72	-14.900,00	1.273,28
853	Betriebe für die Errichtung und Verwaltung von Wohn- und Geschäftsgebäuden									
853000	Mietshaus Dr.-Löwy-Gasse 85									
Operative Gebarung										
2/853000+811000	Hauptmietzins - Ertrag	2115	3115	14	28.997,13	25.000,00	3.997,13	58.636,83	85.000,00	-26.363,17
SU 21 / 31	Summe Erträge / Einzahlungen operative Gebarung				28.997,13	25.000,00	3.997,13	58.636,83	85.000,00	-26.363,17
1/853000-5	Personalkonten verdichtet	22	32		1.777,98	1.800,00	-22,02	1.777,98	1.800,00	-22,02
1/853000-614000	Instandhaltung von Gebäuden und Bauten	2224	3224	24	24.812,07	25.000,00	-187,93	24.941,34	25.000,00	-58,66
1/853000-650000	Zinsen für Finanzschulden	2241	3241	25	1.382,74	1.400,00	-17,26	1.382,74	1.400,00	-17,26
1/853000-680000	Planmäßige Abschreibung	2226			17.011,24	17.000,00	11,24	0,00	0,00	0,00
SU 22 / 32	Summe Aufwendungen / Auszahlungen operative Gebarung				44.984,03	45.200,00	-215,97	28.102,06	28.200,00	-97,94
SA 0 / SA 1	(0) Nettoergebnis (21 - 22) / (1) Geldfluss operative Gebarung (31 - 32)				-15.986,90	-20.200,00	4.213,10	30.534,77	56.800,00	-26.265,23
1/853000-794001	Zuweisung an zweckgebundene Haushaltsrücklagen	2401			5.000,00	5.000,00	0,00	0,00	0,00	0,00
SU 23	Summe Haushaltsrücklagen				-5.000,00	-5.000,00	0,00	0,00	0,00	0,00
SA00	Nettoergebnis nach Zuw./Entn. Haushaltsrücklagen (Saldo 0 +/- SU23)				-20.986,90	-25.200,00	4.213,10			

		MVAG	MVAG	VCQU	Ergebnisrechnung			Finanzierungsrechnung		
		EH	FH		RA 2024	VA 2024	RA - VA	RA 2024	VA 2024	RA - VA
Investive Gebarung										
SU 33	Summe Einzahlungen investive Gebarung							0,00	0,00	0,00
SU 34	Summe Auszahlungen investive Gebarung							0,00	0,00	0,00
SA2	Saldo (2) Geldfluss aus der Investiven Gebarung (33 – 34)							0,00	0,00	0,00
SA3	Saldo (3) Nettofinanzierungssaldo (Saldo 1 + Saldo 2)							30.534,77	56.800,00	-26.265,23
Finanzierungstätigkeit										
SU 35	Summe Einzahlungen aus der Finanzierungstätigkeit							0,00	0,00	0,00
1/853000-346000	Tilgung von Bankdarlehen		3614	65	0,00	0,00	0,00	22.753,70	22.800,00	-46,30
SU 36	Summe Auszahlungen aus der Finanzierungstätigkeit							22.753,70	22.800,00	-46,30
SA4	Saldo (4) Geldfluss aus der Finanzierungstätigkeit (35 – 36)							-22.753,70	-22.800,00	46,30
SA5	Saldo (5) Geldfluss aus der voranschlagswirksamen Gebarung (Saldo 3 + Saldo 4)							7.781,07	34.000,00	-26.218,93
853100	Nahversorger KG Sulz									
Operative Gebarung										
2/853100+810000	Erlöse E-Ladestation	2114	3114		6.570,16	6.600,00	-29,84	6.570,16	6.600,00	-29,84
2/853100+810500	Photovoltaik Einspeiserträge	2114	3114	13	3.122,77	4.000,00	-877,23	3.122,47	4.000,00	-877,53
2/853100+811000	Miet- und Pachtertrag	2115	3115	14	32.660,00	33.000,00	-340,00	32.653,35	33.000,00	-346,65
2/853100+811100	Betriebskostensätze	2115	3115	14	2.440,71	2.400,00	40,71	11.695,61	11.700,00	-4,39
2/853100+813000	Erträge aus der Auflösung von Investitionszuschüssen (Kapitaltransfers)	2127			5.946,21	0,00	5.946,21	0,00	0,00	0,00
6/853100+899000	Entnahmen aus Verrechnungsrücklagen zwischen operativer Gebarung und Projekten	2116		1	10.251,96	10.000,00	251,96	0,00	0,00	0,00
SU 21 / 31	Summe Erträge / Einzahlungen operative Gebarung				60.991,81	56.000,00	4.991,81	54.041,59	55.300,00	-1.258,41
1/853100-400000	Geringwertige Wirtschaftsgüter (GWG)	2221	3221	23	309,74	200,00	109,74	234,91	200,00	34,91
1/853100-600000	Strom Allgemein	2222	3222	24	-148,15	-100,00	-48,15	1.317,00	-100,00	1.417,00
1/853100-600200	Strom Geschäft	2222	3222	24	3.051,68	3.100,00	-48,32	8.196,78	8.200,00	-3,22
1/853100-600300	Strom E-Ladestation	2222	3222		3.949,64	4.000,00	-50,36	3.949,64	4.000,00	-50,36
1/853100-614000	Instandhaltung von Gebäuden und Bauten	2224	3224	24	1.003,75	1.000,00	3,75	867,60	1.000,00	-132,40
1/853100-650000	Zinsen für Finanzschulden	2241	3241	25	36.298,15	36.300,00	-1,85	36.298,15	36.300,00	-1,85
1/853100-670000	Versicherungen	2222	3222	24	1.038,08	2.000,00	-961,92	1.038,08	2.000,00	-961,92
1/853100-680000	Planmäßige Abschreibung	2226			36.913,30	27.000,00	9.913,30	0,00	0,00	0,00
1/853100-728000	Entgelte für sonstige Leistungen	2225	3225	24	846,00	1.000,00	-154,00	846,00	1.000,00	-154,00
1/853100-728400	Wasser	2225	3225	24	415,08	500,00	-84,92	415,08	500,00	-84,92
SU 22 / 32	Summe Aufwendungen / Auszahlungen operative Gebarung				83.677,27	75.000,00	8.677,27	53.163,24	53.100,00	63,24
SA 0 / SA 1	(0) Nettoergebnis (21 - 22) / (1) Geldfluss operative Gebarung (31 – 32)				-22.685,46	-19.000,00	-3.685,46	878,35	2.200,00	-1.321,65
SU 23	Summe Haushaltsrücklagen				0,00	0,00	0,00	0,00	0,00	0,00
SA00	Nettoergebnis nach Zuw./Entn. Haushaltsrücklagen (Saldo 0 +/- SU23)				-22.685,46	-19.000,00	-3.685,46			

		MVAG		VCQU	Ergebnisrechnung			Finanzierungsrechnung		
		EH	FH		RA 2024	VA 2024	RA - VA	RA 2024	VA 2024	RA - VA
Investive Gebarung										
6/853100+301000	Förderung NAFES		3331	1 33	0,00	0,00	0,00	0,00	130.000,00	-130.000,00
SU 33	Summe Einzahlungen investive Gebarung							0,00	130.000,00	-130.000,00
5/853100-010000	Gebäude und Bauten		3413	1 40	0,00	0,00	0,00	170.251,96	170.000,00	251,96
SU 34	Summe Auszahlungen investive Gebarung							170.251,96	170.000,00	251,96
SA2	Saldo (2) Geldfluss aus der Investiven Gebarung (33 – 34)							-170.251,96	-40.000,00	-130.251,96
SA3	Saldo (3) Nettofinanzierungssaldo (Saldo 1 + Saldo 2)							-169.373,61	-37.800,00	-131.573,61
Finanzierungstätigkeit										
SU 35	Summe Einzahlungen aus der Finanzierungstätigkeit							0,00	0,00	0,00
1/853100-346000	Tilgung von Bankdarlehen		3614	65	0,00	0,00	0,00	25.612,61	25.600,00	12,61
SU 36	Summe Auszahlungen aus der Finanzierungstätigkeit							25.612,61	25.600,00	12,61
SA4	Saldo (4) Geldfluss aus der Finanzierungstätigkeit (35 – 36)							-25.612,61	-25.600,00	-12,61
SA5	Saldo (5) Geldfluss aus der voranschlagswirksamen Gebarung (Saldo 3 + Saldo 4)							-194.986,22	-63.400,00	-131.586,22
89	Wirtschaftliche Unternehmungen (Fortsetzung)									
899	Sonstige wirtschaftliche Unternehmungen									
899000	Nahversorger Sulz									
Operative Gebarung										
2/899000+808000	HW-Erlöse LM 10%	2116	3116		338.937,65	359.100,00	-20.162,35	338.937,65	359.100,00	-20.162,35
2/899000+808100	HW-Erlöse LM 13%	2116	3116		3.699,80	3.700,00	-0,20	3.699,80	3.700,00	-0,20
2/899000+808200	HW-Erlöse Non Food 20%	2116	3116		19.277,02	18.600,00	677,02	19.277,02	18.600,00	677,02
2/899000+808213	HW-Erlöse Non Food 13%	2116	3116		401,21	200,00	201,21	401,21	200,00	201,21
2/899000+808300	HW-Erlöse Zeitungen 10%	2116	3116		8.826,39	9.300,00	-473,61	8.826,39	9.300,00	-473,61
2/899000+808400	HW-Erlöse LM/Getränke 20%	2116	3116		88.087,87	94.700,00	-6.612,13	88.087,87	94.700,00	-6.612,13
2/899000+808500	HW-Erlöse Tabak 20%	2116	3116		133.482,85	135.400,00	-1.917,15	133.482,85	135.400,00	-1.917,15
2/899000+808600	HW-Erlöse 0%	2116	3116		656,00	800,00	-144,00	656,00	800,00	-144,00
2/899000+808700	HW-Erlöse Gebinde 10%	2116	3116		429,68	500,00	-70,32	429,68	500,00	-70,32
2/899000+808800	HW-Erlöse Gebinde 20%	2116	3116		436,28	700,00	-263,72	436,28	700,00	-263,72
2/899000+810000	Provision Postpartner	2114	3114		12.476,26	10.800,00	1.676,26	10.784,15	10.800,00	-15,85
2/899000+810100	Provision Trafik	2114	3114		10,00	0,00	10,00	10,00	0,00	10,00
2/899000+810200	Provision Lotterien	2114	3114		3.246,38	3.500,00	-253,62	3.048,76	3.500,00	-451,24
2/899000+810400	Bonuszahlungen Kastner	2114	3114		2.362,03	3.800,00	-1.437,97	0,00	3.800,00	-3.800,00
2/899000+863000	Eingliederungsbeihilfe AMS	2121	3121		19.976,79	20.000,00	-23,21	19.976,79	20.000,00	-23,21
SU 21 / 31	Summe Erträge / Einzahlungen operative Gebarung				632.306,21	661.100,00	-28.793,79	628.054,45	661.100,00	-33.045,55
1/899000-400000	Geringwertige Wirtschaftsgüter (GWG)	2221	3221		10.889,34	10.000,00	889,34	10.889,34	10.000,00	889,34
1/899000-413000	HW-Einsatz LM 10%	2221	3221		287.064,24	274.600,00	12.464,24	246.500,15	274.600,00	-28.099,85
1/899000-413100	HW-Einsatz LM 13%	2221	3221		4.472,86	4.100,00	372,86	3.671,33	4.100,00	-428,67

		MVAG		VCQU	Ergebnisrechnung			Finanzierungsrechnung		
		EH	FH		RA 2024	VA 2024	RA - VA	RA 2024	VA 2024	RA - VA
1/899000-413200	HW-Einsatz Non Food 20%	2221	3221		23.867,66	24.200,00	-332,34	14.975,65	24.200,00	-9.224,35
1/899000-413210	HW-Einsatz Non Food 10%	2221	3221		241,14	300,00	-58,86	127,11	300,00	-172,89
1/899000-413220	HW-Einsatz Non Food 13%	2221	3221		513,25	600,00	-86,75	513,25	600,00	-86,75
1/899000-413300	HW-Einsatz Zeitungen 10%	2221	3221		8.429,42	7.700,00	729,42	7.820,92	7.700,00	120,92
1/899000-413400	HW-Einsatz LM/Getränke 20%	2221	3221		80.841,46	78.100,00	2.741,46	72.051,94	78.100,00	-6.048,06
1/899000-413500	HW-Einsatz Tabak 20%	2221	3221		145.893,50	148.900,00	-3.006,50	142.350,91	148.900,00	-6.549,09
1/899000-413600	HW-Einsatz 0%	2221	3221		36,00	3.900,00	-3.864,00	0,00	3.900,00	-3.900,00
1/899000-413700	HW-Einsatz Gebinde 10%	2221	3221		1.149,46	1.300,00	-150,54	1.419,16	1.300,00	119,16
1/899000-413800	HW-Einsatz Gebinde 20%	2221	3221		1.345,54	2.000,00	-654,46	515,54	2.000,00	-1.484,46
1/899000-413900	HW-Einsatz Verderb div.	2221	3221		12.893,60	9.400,00	3.493,60	12.893,60	9.400,00	3.493,60
1/899000-413901	HW-Einsatz Geschäftsbedarf div.	2221	3221		504,44	400,00	104,44	504,44	400,00	104,44
1/899000-413999	Handelswaren - Vorräte/Lagerstand	2221	3221		-89.060,32	0,00	-89.060,32	0,00	0,00	0,00
1/899000-451000	HW-Einsatz Gasflaschen	2221	3221		2.977,47	2.900,00	77,47	2.977,47	2.900,00	77,47
1/899000-454000	Reinigungsmittel	2221	3221		1.351,91	1.400,00	-48,09	1.351,91	1.400,00	-48,09
1/899000-456000	Schreib-, Zeichen- und sonstige Büromittel	2221	3221		469,12	700,00	-230,88	469,12	700,00	-230,88
1/899000-459000	Sonstige Verbrauchsgüter	2221	3221		52,59	100,00	-47,41	52,59	100,00	-47,41
1/899000-459100	Verpackungsmaterial Kastner	2221	3221		2.752,75	2.500,00	252,75	2.309,15	2.500,00	-190,85
1/899000-5	Personalkonten verdichtet	22	32		180.162,77	175.100,00	5.062,77	165.696,93	161.600,00	4.096,93
1/899000-600000	Energiebezüge	2222	3222		8.623,32	7.000,00	1.623,32	7.118,78	7.000,00	118,78
1/899000-618000	Instandhaltung von sonstigen Anlagen	2224	3224		2.537,06	2.600,00	-62,94	2.537,06	2.600,00	-62,94
1/899000-631000	Telekommunikationsdienste	2222	3222		1.202,70	1.200,00	2,70	1.139,98	1.200,00	-60,02
1/899000-640000	Rechts- und Beratungsaufwand	2222	3222		7.184,00	7.200,00	-16,00	7.184,00	7.200,00	-16,00
1/899000-659000	Geldverkehrs- und Bankspesen	2244	3244		2.920,75	2.000,00	920,75	2.861,08	2.000,00	861,08
1/899000-670000	Versicherungen	2222	3222		0,00	1.900,00	-1.900,00	0,00	1.900,00	-1.900,00
1/899000-680000	Planmäßige Abschreibung	2226			299,95	0,00	299,95	0,00	0,00	0,00
1/899000-700000	Miet- und Pacht Aufwand	2223	3223		18.800,00	18.800,00	0,00	18.800,00	18.800,00	0,00
1/899000-700100	Gerätemiete und EDV Kastner	2223	3223		1.172,49	1.000,00	172,49	1.172,49	1.000,00	172,49
1/899000-700200	Automatenmiete Außenbereich	2223	3223		3.112,62	3.200,00	-87,38	3.112,62	3.200,00	-87,38
1/899000-700300	Kastner Miete Ladenbaueinrichtung	2223	3223		1.700,00	0,00	1.700,00	0,00	0,00	0,00
1/899000-700500	Miete Kopiergeräte	2223	3223		71,49	100,00	-28,51	50,65	100,00	-49,35
1/899000-710000	Öffentliche Abgaben - DZ	2225	3225		448,67	0,00	448,67	448,67	0,00	448,67
1/899000-711000	Gebühren für die Benützung von Gemeindeeinrichtungen und -anlagen gemäß FAG	2225	3225		2.821,58	2.800,00	21,58	2.821,58	2.800,00	21,58
1/899000-724000	Reisegebühren	2225	3225		213,49	200,00	13,49	213,49	200,00	13,49
1/899000-728000	Entgelte für sonstige Leistungen	2225	3225		7.351,96	7.000,00	351,96	7.351,96	7.000,00	351,96
1/899000-728100	Werbung, Flugblätter, Unkosten Kastner	2225	3225		8.289,48	7.800,00	489,48	8.128,43	7.800,00	328,43
1/899000-728400	Wasser	2225	3225		0,00	300,00	-300,00	0,00	300,00	-300,00

	MVAG	MVAG	VCQU	Ergebnisrechnung			Finanzierungsrechnung				
				EH	FH	RA 2024	VA 2024	RA - VA	RA 2024	VA 2024	RA - VA
1/899000-751000	Wirtschaftskammer NÖ Grundumlage	2231	3231			105,00	100,00	5,00	105,00	100,00	5,00
SU 22 / 32	Summe Aufwendungen / Auszahlungen operative Gebarung					743.702,76	811.400,00	-67.697,24	750.136,30	797.900,00	-47.763,70
SA 0 / SA 1	(0) Nettoergebnis (21 - 22) / (1) Geldfluss operative Gebarung (31 - 32)					-111.396,55	-150.300,00	38.903,45	-122.081,85	-136.800,00	14.718,15
SU 23	Summe Haushaltsrücklagen					0,00	0,00	0,00	0,00	0,00	0,00
SA00	Nettoergebnis nach Zuw./Entn. Haushaltsrücklagen (Saldo 0 +/- SU23)					-111.396,55	-150.300,00	38.903,45			
Investive Gebarung											
SU 33	Summe Einzahlungen investive Gebarung								0,00	0,00	0,00
1/899000-042000	Amts-, Betriebs- und Geschäftsausstattung		3415 2			0,00	0,00	0,00	2.999,50	3.000,00	-0,50
SU 34	Summe Auszahlungen investive Gebarung								2.999,50	3.000,00	-0,50
SA2	Saldo (2) Geldfluss aus der Investiven Gebarung (33 - 34)								-2.999,50	-3.000,00	0,50
SA3	Saldo (3) Nettofinanzierungssaldo (Saldo 1 + Saldo 2)								-125.081,35	-139.800,00	14.718,65
Finanzierungstätigkeit											
SU 35	Summe Einzahlungen aus der Finanzierungstätigkeit								0,00	0,00	0,00
SU 36	Summe Auszahlungen aus der Finanzierungstätigkeit								0,00	0,00	0,00
SA4	Saldo (4) Geldfluss aus der Finanzierungstätigkeit (35 - 36)								0,00	0,00	0,00
SA5	Saldo (5) Geldfluss aus der voranschlagswirksamen Gebarung (Saldo 3 + Saldo 4)								-125.081,35	-139.800,00	14.718,65

	MVAG	MVAG	VCQU	Ergebnisrechnung			Finanzierungsrechnung			
				EH	FH		RA 2024	VA 2024	RA - VA	RA 2024
9 Finanzwirtschaft										
90	Gesonderte Verwaltung									
900	Gesonderte Verwaltung									
900000	Finanzabteilung u. Finanzverwaltung									
Operative Gebarung										
2/900000+817000	Erträge aus der Auflösung von sonstigen Rückstellungen	2117			1.285,99	1.800,00	-514,01	0,00	0,00	0,00
2/900000+829000	Rückerstattung Finanzamt Vorjahre	2116	3116	18	21.951,07	15.000,00	6.951,07	45.062,34	38.000,00	7.062,34
SU 21 / 31	Summe Erträge / Einzahlungen operative Gebarung				23.237,06	16.800,00	6.437,06	45.062,34	38.000,00	7.062,34
1/900000-400000	Geringwertige Wirtschaftsgüter (GWG)	2221	3221	23	0,00	0,00	0,00	444,77	400,00	44,77
1/900000-456000	Schreib-, Zeichen- und sonstige Büromittel	2221	3221	23	0,00	100,00	-100,00	0,00	100,00	-100,00
1/900000-457000	Druckwerke	2221	3221	23	0,00	200,00	-200,00	0,00	200,00	-200,00
1/900000-5	Personalkonten verdichtet	22	32		42.066,70	42.400,00	-333,30	42.066,70	42.400,00	-333,30
1/900000-700000	Software - laufende Entgelte (SaaS)	2223	3223	24	3.191,62	3.200,00	-8,38	3.191,62	3.200,00	-8,38
1/900000-728500	Wartung IT SW/HW	2225	3225	24	3.891,01	3.500,00	391,01	3.835,98	3.500,00	335,98
SU 22 / 32	Summe Aufwendungen / Auszahlungen operative Gebarung				49.149,33	49.400,00	-250,67	49.539,07	49.800,00	-260,93
SA 0 / SA 1	(0) Nettoergebnis (21 - 22) / (1) Geldfluss operative Gebarung (31 - 32)				-25.912,27	-32.600,00	6.687,73	-4.476,73	-11.800,00	7.323,27
SU 23	Summe Haushaltsrücklagen				0,00	0,00	0,00	0,00	0,00	0,00
SA00	Nettoergebnis nach Zuw./Entn. Haushaltsrücklagen (Saldo 0 +/- SU23)				-25.912,27	-32.600,00	6.687,73			
Investive Gebarung										
SU 33	Summe Einzahlungen investive Gebarung							0,00	0,00	0,00
SU 34	Summe Auszahlungen investive Gebarung							0,00	0,00	0,00
SA2	Saldo (2) Geldfluss aus der Investiven Gebarung (33 - 34)							0,00	0,00	0,00
SA3	Saldo (3) Nettofinanzierungssaldo (Saldo 1 + Saldo 2)							-4.476,73	-11.800,00	7.323,27
Finanzierungstätigkeit										
SU 35	Summe Einzahlungen aus der Finanzierungstätigkeit							0,00	0,00	0,00
SU 36	Summe Auszahlungen aus der Finanzierungstätigkeit							0,00	0,00	0,00
SA4	Saldo (4) Geldfluss aus der Finanzierungstätigkeit (35 - 36)							0,00	0,00	0,00
SA5	Saldo (5) Geldfluss aus der voranschlagswirksamen Gebarung (Saldo 3 + Saldo 4)							-4.476,73	-11.800,00	7.323,27

		MVAG MVAG VCQU			Ergebnisrechnung			Finanzierungsrechnung		
		EH	FH		RA 2024	VA 2024	RA - VA	RA 2024	VA 2024	RA - VA
91	Kapitalvermögen und Stiftungen ohne eigene Rechtspersönlichkeit									
910	Geldverkehr									
910000	Geldverkehr									
	Operative Gebarung									
2/910000+823000	Zinsen Giro- und Sparkonten	2131	3131	14	31.441,11	36.300,00	-4.858,89	31.441,11	36.300,00	-4.858,89
SU 21 / 31	Summe Erträge / Einzahlungen operative Gebarung				31.441,11	36.300,00	-4.858,89	31.441,11	36.300,00	-4.858,89
1/910000-650000	Sollzinsen Bank	2241	3241	25	0,00	100,00	-100,00	0,00	100,00	-100,00
1/910000-659000	Geldverkehrs- und Bankspesen	2244	3244	24	2.590,34	2.500,00	90,34	2.568,14	2.500,00	68,14
1/910000-710000	Kapitalertragssteuer	2225	3225	24	7.863,06	10.300,00	-2.436,94	7.863,06	10.300,00	-2.436,94
SU 22 / 32	Summe Aufwendungen / Auszahlungen operative Gebarung				10.453,40	12.900,00	-2.446,60	10.431,20	12.900,00	-2.468,80
SA 0 / SA 1	(0) Nettoergebnis (21 - 22) / (1) Geldfluss operative Gebarung (31 - 32)				20.987,71	23.400,00	-2.412,29	21.009,91	23.400,00	-2.390,09
SU 23	Summe Haushaltsrücklagen				0,00	0,00	0,00	0,00	0,00	0,00
SA00	Nettoergebnis nach Zuw./Entn. Haushaltsrücklagen (Saldo 0 +/- SU23)				20.987,71	23.400,00	-2.412,29			
	Investive Gebarung									
SU 33	Summe Einzahlungen investive Gebarung							0,00	0,00	0,00
SU 34	Summe Auszahlungen investive Gebarung							0,00	0,00	0,00
SA2	Saldo (2) Geldfluss aus der Investiven Gebarung (33 - 34)							0,00	0,00	0,00
SA3	Saldo (3) Nettofinanzierungssaldo (Saldo 1 + Saldo 2)							21.009,91	23.400,00	-2.390,09
	Finanzierungstätigkeit									
SU 35	Summe Einzahlungen aus der Finanzierungstätigkeit							0,00	0,00	0,00
SU 36	Summe Auszahlungen aus der Finanzierungstätigkeit							0,00	0,00	0,00
SA4	Saldo (4) Geldfluss aus der Finanzierungstätigkeit (35 - 36)							0,00	0,00	0,00
SA5	Saldo (5) Geldfluss aus der voranschlagswirksamen Gebarung (Saldo 3 + Saldo 4)							21.009,91	23.400,00	-2.390,09
914	Beteiligungen									
914000	Beteiligungen									
	Operative Gebarung									
2/914000+865000	Kapitaltransferzahlungen von KG	2122	3122	16	53.874,02	30.000,00	23.874,02	40.000,00	30.000,00	10.000,00
SU 21 / 31	Summe Erträge / Einzahlungen operative Gebarung				53.874,02	30.000,00	23.874,02	40.000,00	30.000,00	10.000,00
1/914000-694000	Aufwendungen aus der Bewertung von Beteiligungen	2245			43.001,79	40.000,00	3.001,79	0,00	0,00	0,00
SU 22 / 32	Summe Aufwendungen / Auszahlungen operative Gebarung				43.001,79	40.000,00	3.001,79	0,00	0,00	0,00
SA 0 / SA 1	(0) Nettoergebnis (21 - 22) / (1) Geldfluss operative Gebarung (31 - 32)				10.872,23	-10.000,00	20.872,23	40.000,00	30.000,00	10.000,00
SU 23	Summe Haushaltsrücklagen				0,00	0,00	0,00	0,00	0,00	0,00
SA00	Nettoergebnis nach Zuw./Entn. Haushaltsrücklagen (Saldo 0 +/- SU23)				10.872,23	-10.000,00	20.872,23			
	Investive Gebarung									
SU 33	Summe Einzahlungen investive Gebarung							0,00	0,00	0,00

		MVAG			Ergebnisrechnung			Finanzierungsrechnung		
		EH	FH	VCQU	RA 2024	VA 2024	RA - VA	RA 2024	VA 2024	RA - VA
SU 34	Summe Auszahlungen investive Gebarung							0,00	0,00	0,00
SA2	Saldo (2) Geldfluss aus der Investiven Gebarung (33 – 34)							0,00	0,00	0,00
SA3	Saldo (3) Nettofinanzierungssaldo (Saldo 1 + Saldo 2)							40.000,00	30.000,00	10.000,00
Finanzierungstätigkeit										
SU 35	Summe Einzahlungen aus der Finanzierungstätigkeit							0,00	0,00	0,00
SU 36	Summe Auszahlungen aus der Finanzierungstätigkeit							0,00	0,00	0,00
SA4	Saldo (4) Geldfluss aus der Finanzierungstätigkeit (35 – 36)							0,00	0,00	0,00
SA5	Saldo (5) Geldfluss aus der voranschlagswirksamen Gebarung (Saldo 3 + Saldo 4)							40.000,00	30.000,00	10.000,00
92	Öffentliche Abgaben									
920	Ausschließliche Gemeindeabgaben									
920000	Ausschließliche Gemeindeabgaben									
Operative Gebarung										
2/920000+816100	Seuchenabgabe 5% Entschädigung	2114	3114	13	1.183,12	1.200,00	-16,88	1.183,12	1.200,00	-16,88
2/920000+816200	Bearbeitungsgebühr für Jagdpacht	2114	3114	13	2.379,69	2.400,00	-20,31	2.379,69	2.400,00	-20,31
2/920000+829000	Centaugleich	2116	3116	18	32,19	100,00	-67,81	42,73	100,00	-57,27
2/920000+830000	Grundsteuer A	2111	3111	10	16.013,02	16.000,00	13,02	15.913,22	16.000,00	-86,78
2/920000+831000	Grundsteuer B	2111	3111	10	297.123,54	297.100,00	23,54	295.080,25	297.100,00	-2.019,75
2/920000+833000	Kommunalsteuer	2111	3111	10	250.293,47	240.000,00	10.293,47	194.489,79	240.000,00	-45.510,21
2/920000+838000	Hundeabgabe	2111	3111	10	18.608,86	18.500,00	108,86	17.173,82	18.500,00	-1.326,18
2/920000+841000	Gebrauchsabgabe	2111	3111	10	42.884,55	43.000,00	-115,45	68.287,95	43.000,00	25.287,95
2/920000+849000	Nebenanprüche nach dem Abgabenverfahrensgesetz	2111	3111	10	16,30	1.000,00	-983,70	43,38	1.000,00	-956,62
2/920000+850000	Aufschließungsbeiträge	2111	3111	10	175.648,31	175.600,00	48,31	167.018,90	175.600,00	-8.581,10
2/920000+856000	Verwaltungsabgaben	2111	3111	10	7.990,71	8.000,00	-9,29	7.316,86	8.000,00	-683,14
2/920000+857000	Kommissionsgebühren	2111	3111	10	13,80	100,00	-86,20	13,80	100,00	-86,20
SU 21 / 31	Summe Erträge / Einzahlungen operative Gebarung				812.187,56	803.000,00	9.187,56	768.943,51	803.000,00	-34.056,49
SU 22 / 32	Summe Aufwendungen / Auszahlungen operative Gebarung				0,00	0,00	0,00	0,00	0,00	0,00
SA 0 / SA 1	(0) Nettoergebnis (21 - 22) / (1) Geldfluss operative Gebarung (31 – 32)				812.187,56	803.000,00	9.187,56	768.943,51	803.000,00	-34.056,49
SU 23	Summe Haushaltsrücklagen				0,00	0,00	0,00	0,00	0,00	0,00
SA00	Nettoergebnis nach Zuw./Entn. Haushaltsrücklagen (Saldo 0 +/- SU23)				812.187,56	803.000,00	9.187,56			
Investive Gebarung										
SU 33	Summe Einzahlungen investive Gebarung							0,00	0,00	0,00
SU 34	Summe Auszahlungen investive Gebarung							0,00	0,00	0,00
SA2	Saldo (2) Geldfluss aus der Investiven Gebarung (33 – 34)							0,00	0,00	0,00
SA3	Saldo (3) Nettofinanzierungssaldo (Saldo 1 + Saldo 2)							768.943,51	803.000,00	-34.056,49

		MVAG	MVAG	VCQU	Ergebnisrechnung			Finanzierungsrechnung		
		EH	FH		RA 2024	VA 2024	RA - VA	RA 2024	VA 2024	RA - VA
Finanzierungstätigkeit										
SU 35	Summe Einzahlungen aus der Finanzierungstätigkeit							0,00	0,00	0,00
SU 36	Summe Auszahlungen aus der Finanzierungstätigkeit							0,00	0,00	0,00
SA4	Saldo (4) Geldfluss aus der Finanzierungstätigkeit (35 – 36)							0,00	0,00	0,00
SA5	Saldo (5) Geldfluss aus der voranschlagswirksamen Gebarung (Saldo 3 + Saldo 4)							768.943,51	803.000,00	-34.056,49
921	Zwischen Ländern und Gemeinden geteilte Abgaben									
921000	Zwischen Ländern und Gemeinden geteilte Abgaben									
Operative Gebarung										
2/921000+834000	Nächtigungstaxe Anteil Gemeinde	2111	3111	10	6.201,80	2.000,00	4.201,80	6.201,80	2.000,00	4.201,80
2/921000+861000	Land NÖ Entschädigung Interessentenbeitrag/Wettterminal	2121	3121	15	15.259,08	0,00	15.259,08	15.259,08	0,00	15.259,08
SU 21 / 31	Summe Erträge / Einzahlungen operative Gebarung				21.460,88	2.000,00	19.460,88	21.460,88	2.000,00	19.460,88
SU 22 / 32	Summe Aufwendungen / Auszahlungen operative Gebarung				0,00	0,00	0,00	0,00	0,00	0,00
SA 0 / SA 1	(0) Nettoergebnis (21 - 22) / (1) Geldfluss operative Gebarung (31 – 32)				21.460,88	2.000,00	19.460,88	21.460,88	2.000,00	19.460,88
SU 23	Summe Haushaltsrücklagen				0,00	0,00	0,00	0,00	0,00	0,00
SA00	Nettoergebnis nach Zuw./Entn. Haushaltsrücklagen (Saldo 0 +/- SU23)				21.460,88	2.000,00	19.460,88			
Investive Gebarung										
SU 33	Summe Einzahlungen investive Gebarung							0,00	0,00	0,00
SU 34	Summe Auszahlungen investive Gebarung							0,00	0,00	0,00
SA2	Saldo (2) Geldfluss aus der Investiven Gebarung (33 – 34)							0,00	0,00	0,00
SA3	Saldo (3) Nettofinanzierungssaldo (Saldo 1 + Saldo 2)							21.460,88	2.000,00	19.460,88
Finanzierungstätigkeit										
SU 35	Summe Einzahlungen aus der Finanzierungstätigkeit							0,00	0,00	0,00
SU 36	Summe Auszahlungen aus der Finanzierungstätigkeit							0,00	0,00	0,00
SA4	Saldo (4) Geldfluss aus der Finanzierungstätigkeit (35 – 36)							0,00	0,00	0,00
SA5	Saldo (5) Geldfluss aus der voranschlagswirksamen Gebarung (Saldo 3 + Saldo 4)							21.460,88	2.000,00	19.460,88
925	Ertragsanteile an gemeinschaftlichen Bundesabgaben									
925000	Ertragsanteile an gemeinwirtsch. Bundesabgaben									
Operative Gebarung										
2/925000+859400	Abgabenertragsanteile	2112	3112	11	2.967.193,55	2.956.000,00	11.193,55	2.967.193,55	2.956.000,00	11.193,55
SU 21 / 31	Summe Erträge / Einzahlungen operative Gebarung				2.967.193,55	2.956.000,00	11.193,55	2.967.193,55	2.956.000,00	11.193,55
SU 22 / 32	Summe Aufwendungen / Auszahlungen operative Gebarung				0,00	0,00	0,00	0,00	0,00	0,00
SA 0 / SA 1	(0) Nettoergebnis (21 - 22) / (1) Geldfluss operative Gebarung (31 – 32)				2.967.193,55	2.956.000,00	11.193,55	2.967.193,55	2.956.000,00	11.193,55
SU 23	Summe Haushaltsrücklagen				0,00	0,00	0,00	0,00	0,00	0,00
SA00	Nettoergebnis nach Zuw./Entn. Haushaltsrücklagen (Saldo 0 +/- SU23)				2.967.193,55	2.956.000,00	11.193,55			

	MVAG	MVAG	VCQU	Ergebnisrechnung			Finanzierungsrechnung			
				EH	FH		RA 2024	VA 2024	RA - VA	RA 2024
Investive Gebarung										
SU 33								0,00	0,00	0,00
SU 34								0,00	0,00	0,00
SA2								0,00	0,00	0,00
SA3								2.967.193,55	2.956.000,00	11.193,55
Finanzierungstätigkeit										
SU 35								0,00	0,00	0,00
SU 36								0,00	0,00	0,00
SA4								0,00	0,00	0,00
SA5								2.967.193,55	2.956.000,00	11.193,55
94 Finanzaufweisungen und Zuschüsse										
940 Bedarfsaufweisungen										
940000 Bedarfsaufweisungen										
Operative Gebarung										
2/940000+861000				2121	3121	15		254.994,12	246.700,00	8.294,12
SU 21 / 31								254.994,12	246.700,00	8.294,12
SU 22 / 32								0,00	0,00	0,00
SA 0 / SA 1								254.994,12	246.700,00	8.294,12
SU 23								0,00	0,00	0,00
SA00								254.994,12	246.700,00	8.294,12
Investive Gebarung										
SU 33								0,00	0,00	0,00
SU 34								0,00	0,00	0,00
SA2								0,00	0,00	0,00
SA3								254.994,12	246.700,00	8.294,12
Finanzierungstätigkeit										
SU 35								0,00	0,00	0,00
SU 36								0,00	0,00	0,00
SA4								0,00	0,00	0,00
SA5								254.994,12	246.700,00	8.294,12

		MVAG MVAG VCQU			Ergebnisrechnung			Finanzierungsrechnung		
		EH	FH		RA 2024	VA 2024	RA - VA	RA 2024	VA 2024	RA - VA
941	Sonstige Finanzaufweisungen nach dem FAG									
941000	Sonstige Finanzaufweisungen nach dem FAG									
Operative Gebarung										
2/941000+860000	Laufende Transferzahlungen v Bund, Bundesfonds und Bundeskammern	2121	3121	15	134.988,34	132.800,00	2.188,34	134.988,34	132.800,00	2.188,34
SU 21 / 31	Summe Erträge / Einzahlungen operative Gebarung				134.988,34	132.800,00	2.188,34	134.988,34	132.800,00	2.188,34
SU 22 / 32	Summe Aufwendungen / Auszahlungen operative Gebarung				0,00	0,00	0,00	0,00	0,00	0,00
SA 0 / SA 1	(0) Nettoergebnis (21 - 22) / (1) Geldfluss operative Gebarung (31 – 32)				134.988,34	132.800,00	2.188,34	134.988,34	132.800,00	2.188,34
SU 23	Summe Haushaltsrücklagen				0,00	0,00	0,00	0,00	0,00	0,00
SA00	Nettoergebnis nach Zuw./Entn. Haushaltsrücklagen (Saldo 0 +/- SU23)				134.988,34	132.800,00	2.188,34			
Investive Gebarung										
SU 33	Summe Einzahlungen investive Gebarung							0,00	0,00	0,00
SU 34	Summe Auszahlungen investive Gebarung							0,00	0,00	0,00
SA2	Saldo (2) Geldfluss aus der Investiven Gebarung (33 – 34)							0,00	0,00	0,00
SA3	Saldo (3) Nettofinanzierungssaldo (Saldo 1 + Saldo 2)							134.988,34	132.800,00	2.188,34
Finanzierungstätigkeit										
SU 35	Summe Einzahlungen aus der Finanzierungstätigkeit							0,00	0,00	0,00
SU 36	Summe Auszahlungen aus der Finanzierungstätigkeit							0,00	0,00	0,00
SA4	Saldo (4) Geldfluss aus der Finanzierungstätigkeit (35 – 36)							0,00	0,00	0,00
SA5	Saldo (5) Geldfluss aus der voranschlagswirksamen Gebarung (Saldo 3 + Saldo 4)							134.988,34	132.800,00	2.188,34
946	Zuschüsse nach landesgesetzlichen Bestimmungen									
946000	Zuschüsse nach landesgesetzlichen Bestimmungen									
Operative Gebarung										
2/946000+861000	Transfers von Ländern, Landesfonds und Landesammern	2121	3121		25.450,42	25.500,00	-49,58	25.450,42	25.500,00	-49,58
SU 21 / 31	Summe Erträge / Einzahlungen operative Gebarung				25.450,42	25.500,00	-49,58	25.450,42	25.500,00	-49,58
SU 22 / 32	Summe Aufwendungen / Auszahlungen operative Gebarung				0,00	0,00	0,00	0,00	0,00	0,00
SA 0 / SA 1	(0) Nettoergebnis (21 - 22) / (1) Geldfluss operative Gebarung (31 – 32)				25.450,42	25.500,00	-49,58	25.450,42	25.500,00	-49,58
SU 23	Summe Haushaltsrücklagen				0,00	0,00	0,00	0,00	0,00	0,00
SA00	Nettoergebnis nach Zuw./Entn. Haushaltsrücklagen (Saldo 0 +/- SU23)				25.450,42	25.500,00	-49,58			
Investive Gebarung										
SU 33	Summe Einzahlungen investive Gebarung							0,00	0,00	0,00
SU 34	Summe Auszahlungen investive Gebarung							0,00	0,00	0,00
SA2	Saldo (2) Geldfluss aus der Investiven Gebarung (33 – 34)							0,00	0,00	0,00
SA3	Saldo (3) Nettofinanzierungssaldo (Saldo 1 + Saldo 2)							25.450,42	25.500,00	-49,58
Finanzierungstätigkeit										
SU 35	Summe Einzahlungen aus der Finanzierungstätigkeit							0,00	0,00	0,00

		MVAG MVAG VCQU		Ergebnisrechnung			Finanzierungsrechnung		
		EH	FH	RA 2024	VA 2024	RA - VA	RA 2024	VA 2024	RA - VA
SU 36	Summe Auszahlungen aus der Finanzierungstätigkeit						0,00	0,00	0,00
SA4	Saldo (4) Geldfluss aus der Finanzierungstätigkeit (35 – 36)						0,00	0,00	0,00
SA5	Saldo (5) Geldfluss aus der voranschlagswirksamen Gebarung (Saldo 3 + Saldo 4)						25.450,42	25.500,00	-49,58
98	Haushaltsausgleich								
980	Verrechnung zwischen operativer Gebarung und Projekten								
980000	Verrechnung zwischen operativer Gebarung und Projekten								
Operative Gebarung									
SU 21 / 31	Summe Erträge / Einzahlungen operative Gebarung			0,00	0,00	0,00	0,00	0,00	0,00
1/980000-799000	Zuweisungen an Verrechnungsrücklagen 2225 zwischen operativer Gebarung und Projekten			72.528,47	72.300,00	228,47	0,00	0,00	0,00
SU 22 / 32	Summe Aufwendungen / Auszahlungen operative Gebarung			72.528,47	72.300,00	228,47	0,00	0,00	0,00
SA 0 / SA 1	(0) Nettoergebnis (21 - 22) / (1) Geldfluss operative Gebarung (31 – 32)			-72.528,47	-72.300,00	-228,47	0,00	0,00	0,00
SU 23	Summe Haushaltsrücklagen			0,00	0,00	0,00	0,00	0,00	0,00
SA00	Nettoergebnis nach Zuw./Entn. Haushaltsrücklagen (Saldo 0 +/- SU23)			-72.528,47	-72.300,00	-228,47			
Investive Gebarung									
SU 33	Summe Einzahlungen investive Gebarung						0,00	0,00	0,00
SU 34	Summe Auszahlungen investive Gebarung						0,00	0,00	0,00
SA2	Saldo (2) Geldfluss aus der Investiven Gebarung (33 – 34)						0,00	0,00	0,00
SA3	Saldo (3) Nettofinanzierungssaldo (Saldo 1 + Saldo 2)						0,00	0,00	0,00
Finanzierungstätigkeit									
SU 35	Summe Einzahlungen aus der Finanzierungstätigkeit						0,00	0,00	0,00
SU 36	Summe Auszahlungen aus der Finanzierungstätigkeit						0,00	0,00	0,00
SA4	Saldo (4) Geldfluss aus der Finanzierungstätigkeit (35 – 36)						0,00	0,00	0,00
SA5	Saldo (5) Geldfluss aus der voranschlagswirksamen Gebarung (Saldo 3 + Saldo 4)						0,00	0,00	0,00
99	Jahresergebnis, Übergabe und Übernahme des Jahresergebnisses, Abwicklung der Vorjahre								
990	Überschüsse und Abgänge (soweit nicht zugeordnet)								
990000	Überschüsse und Abgänge								
Operative Gebarung									
SU 21 / 31	Summe Erträge / Einzahlungen operative Gebarung			0,00	0,00	0,00	0,00	0,00	0,00
SU 22 / 32	Summe Aufwendungen / Auszahlungen operative Gebarung			0,00	0,00	0,00	0,00	0,00	0,00
SA 0 / SA 1	(0) Nettoergebnis (21 - 22) / (1) Geldfluss operative Gebarung (31 – 32)			0,00	0,00	0,00	0,00	0,00	0,00
2/990000+895077	Entnahmen von allgemeinen Haushaltsrücklagen		2301	0,00	71.900,00	-71.900,00	0,00	0,00	0,00

		MVAG MVAG VCQU		Ergebnisrechnung			Finanzierungsrechnung		
		EH	FH	RA 2024	VA 2024	RA - VA	RA 2024	VA 2024	RA - VA
1/990000-795077	Zuweisung an allgemeine Haushaltsrücklagen	2401		115.997,61	0,00	115.997,61	0,00	0,00	0,00
SU 23	Summe Haushaltsrücklagen			-115.997,61	71.900,00	-187.897,61	0,00	0,00	0,00
SA00	Nettoergebnis nach Zuw./Entn. Haushaltsrücklagen (Saldo 0 +/- SU23)			-115.997,61	71.900,00	-187.897,61			
Investive Gebarung									
SU 33	Summe Einzahlungen investive Gebarung						0,00	0,00	0,00
SU 34	Summe Auszahlungen investive Gebarung						0,00	0,00	0,00
SA2	Saldo (2) Geldfluss aus der Investiven Gebarung (33 – 34)						0,00	0,00	0,00
SA3	Saldo (3) Nettofinanzierungssaldo (Saldo 1 + Saldo 2)						0,00	0,00	0,00
Finanzierungstätigkeit									
SU 35	Summe Einzahlungen aus der Finanzierungstätigkeit						0,00	0,00	0,00
SU 36	Summe Auszahlungen aus der Finanzierungstätigkeit						0,00	0,00	0,00
SA4	Saldo (4) Geldfluss aus der Finanzierungstätigkeit (35 – 36)						0,00	0,00	0,00
SA5	Saldo (5) Geldfluss aus der voranschlagswirksamen Gebarung (Saldo 3 + Saldo 4)						0,00	0,00	0,00

Nachweis der Investitionstätigkeit

Vorhaben	Vorhabensbezeichnung		RA 2024	VA 2024	RA - VA	RA Vorjahre	RA Gesamt
Konto	Bezeichnung						
1000001	Gemeindestraßenbau (1999 bis 9999)						
	Auszahlungen - Investitionen - Mittelverwendung		2.642,26	200.000,00	-197.357,74	376.330,70	378.972,96
	Anschaffungs- oder Herstellungskosten		2.642,26	200.000,00	-197.357,74	376.330,70	378.972,96
	5/612000-001000	Unbebaute Grundstücke	0,00	0,00	0,00	2.556,00	2.556,00
	5/612000-002000	Aufschließungsstraßen und Maßnahmen zur Verkehrsberuhigung	2.642,26	200.000,00	-197.357,74	312.704,19	315.346,45
	5/612000-005000	Anlagen zu Straßenbauten - Beleuchtung	0,00	0,00	0,00	61.070,51	61.070,51
	Einzahlungen - Finanzierung - Mittelaufbringung		0,00	0,00	0,00	576.330,70	576.330,70
	Mittel aus Geldfluss aus der operativen Gebarung		0,00	0,00	0,00	246.330,70	246.330,70
	6/612000+829910	Zuführung aus dem operativen Haushalt	0,00	0,00	0,00	190.760,73	190.760,73
	6/612000+829960	Sonstige Einnahme – Übernahme 2019	0,00	0,00	0,00	55.569,97	55.569,97
	Bedarfszuweisungen/KTZ		0,00	0,00	0,00	200.000,00	200.000,00
	6/612000+871000	Kapitaltransfers aus Gemeinde-Bedarfszuweisungsmitteln	0,00	0,00	0,00	200.000,00	200.000,00
	Haushaltsrücklagen/Zahlungsmittelreserven		0,00	0,00	0,00	130.000,00	130.000,00
	6/612000+894001	Entnahmen von zweckgebundenen Haushaltsrücklagen	0,00	0,00	0,00	130.000,00	130.000,00
	Sonstige Kapitaltransfers und Subventionen		0,00	0,00	0,00	0,00	0,00
	Darlehen/Innere Darlehen		0,00	0,00	0,00	0,00	0,00
	Finanzierungsleasing		0,00	0,00	0,00	0,00	0,00
	Veräußerung langfristiges Vermögen und sonstiges		0,00	0,00	0,00	0,00	0,00
Finanzierungsergebnis 1000001			-2.642,26	-200.000,00	197.357,74	200.000,00	197.357,74
	offene Verbindlichkeiten		123.109,92				
	offene Forderungen		0,00				

Vorhaben	Vorhabensbezeichnung		RA 2024	VA 2024	RA - VA	RA Vorjahre	RA Gesamt
Konto	Bezeichnung						
1710001	Güterwegebau 2024 (2024 bis 2024)						
Geplante Gesamtkosten:	10.000,00						
Auszahlungen - Investitionen - Mittelverwendung			10.012,62	10.000,00	12,62	0,00	10.012,62
Anschaffungs- oder Herstellungskosten			10.012,62	10.000,00	12,62	0,00	10.012,62
5/710000-002000	Güterwegeerhaltung		10.012,62	10.000,00	12,62	0,00	10.012,62
Einzahlungen - Finanzierung - Mittelaufbringung			10.012,62	10.000,00	12,62	0,00	10.012,62
Mittel aus Geldfluss aus der operativen Gebarung			5.012,62	5.000,00	12,62	0,00	5.012,62
6/710000+899000	Entnahmen aus Verrechnungsrücklagen zwischen operativer Gebarung und Projekten		5.012,62	5.000,00	12,62	0,00	5.012,62
Bedarfszuweisungen/KTZ			5.000,00	5.000,00	0,00	0,00	5.000,00
6/710000+301000	Förderung Abt. Güterwege NÖ ABB		2.500,00	2.500,00	0,00	0,00	2.500,00
6/710000+871000	Bedarfszuweisungen Abt. Gemeinden NÖLR IVW3		2.500,00	2.500,00	0,00	0,00	2.500,00
Haushaltsrücklagen/Zahlungsmittelreserven			0,00	0,00	0,00	0,00	0,00
Sonstige Kapitaltransfers und Subventionen			0,00	0,00	0,00	0,00	0,00
Darlehen/Innere Darlehen			0,00	0,00	0,00	0,00	0,00
Finanzierungsleasing			0,00	0,00	0,00	0,00	0,00
Veräußerung langfristiges Vermögen und sonstiges			0,00	0,00	0,00	0,00	0,00
Finanzierungsergebnis 1710001			0,00	0,00	0,00	0,00	0,00
offene Verbindlichkeiten			0,00				
offene Forderungen			0,00				

Vorhaben	Vorhabensbezeichnung		RA 2024	VA 2024	RA - VA	RA Vorjahre	RA Gesamt
Konto	Bezeichnung						
1000003	Abwasserbeseitigung (1999 bis 9999)						
	Auszahlungen - Investitionen - Mittelverwendung		39.093,78	67.600,00	-28.506,22	353.220,16	392.313,94
	Anschaffungs- oder Herstellungskosten		39.093,78	67.600,00	-28.506,22	353.220,16	392.313,94
	5/851000-004000	Abwasserbauten und -anlagen BA 09-12	4.732,11	6.200,00	-1.467,89	96.609,70	101.341,81
	5/851000-004110	Kanalbau BA 11	0,00	0,00	0,00	168.935,07	168.935,07
	5/851000-042000	ABA Modernisierung Messstationen	18.979,22	46.000,00	-27.020,78	0,00	18.979,22
	5/851000-070000	LIS - ABA digitaler Leitungskataster BA 100	15.382,45	15.400,00	-17,55	87.675,39	103.057,84
	Einzahlungen - Finanzierung - Mittelaufbringung		12.960,00	13.000,00	-40,00	452.819,81	465.779,81
	Mittel aus Geldfluss aus der operativen Gebarung		0,00	0,00	0,00	39.303,33	39.303,33
	6/851000+829910	Zuführung aus dem operativen Haushalt	0,00	0,00	0,00	22.207,55	22.207,55
	6/851000+829960	Sonstige Einnahme – Übernahme 2019	0,00	0,00	0,00	17.095,78	17.095,78
	Bedarfszuweisungen/KTZ		0,00	0,00	0,00	5.700,00	5.700,00
	6/851000+301000	Pauschalförderungen NÖ WWF	0,00	0,00	0,00	5.700,00	5.700,00
	Haushaltsrücklagen/Zahlungsmittelreserven		0,00	0,00	0,00	265.000,00	265.000,00
	6/851000+894001	Entnahmen von zweckgebundenen Haushaltsrücklagen	0,00	0,00	0,00	265.000,00	265.000,00
	Sonstige Kapitaltransfers und Subventionen		12.960,00	13.000,00	-40,00	57.816,48	70.776,48
	6/851000+300000	Kapitaltransfers von Bund, Bundesfonds und Bundeskammern	12.960,00	13.000,00	-40,00	57.816,48	70.776,48
	Darlehen/Innere Darlehen		0,00	0,00	0,00	85.000,00	85.000,00
	106055/2851006	AT71 5300 0004 6644 4308	0,00	0,00	0,00	85.000,00	85.000,00
	Finanzierungsleasing		0,00	0,00	0,00	0,00	0,00
	Veräußerung langfristiges Vermögen und sonstiges		0,00	0,00	0,00	0,00	0,00
Finanzierungsergebnis 1000003			-26.133,78	-54.600,00	28.466,22	99.599,65	73.465,87
	offene Verbindlichkeiten		0,00				
	offene Forderungen		0,00				

Vorhaben	Vorhabensbezeichnung		RA 2024	VA 2024	RA - VA	RA Vorjahre	RA Gesamt
Konto	Bezeichnung						
1851001	Kanalbau ABA BA 13 (2024 bis 9999)						
Geplante Gesamtkosten:	300.000,00						
Auszahlungen - Investitionen - Mittelverwendung			5.645,83	10.000,00	-4.354,17	0,00	5.645,83
Anschaffungs- oder Herstellungskosten			5.645,83	10.000,00	-4.354,17	0,00	5.645,83
5/851000-004013	Abwasserbauten und -anlagen BA 13		5.645,83	10.000,00	-4.354,17	0,00	5.645,83
Einzahlungen - Finanzierung - Mittelaufbringung			0,00	0,00	0,00	0,00	0,00
Mittel aus Geldfluss aus der operativen Gebarung			0,00	0,00	0,00	0,00	0,00
Bedarfszuweisungen/KTZ			0,00	0,00	0,00	0,00	0,00
Haushaltsrücklagen/Zahlungsmittelreserven			0,00	0,00	0,00	0,00	0,00
Sonstige Kapitaltransfers und Subventionen			0,00	0,00	0,00	0,00	0,00
Darlehen/Innere Darlehen			0,00	0,00	0,00	0,00	0,00
Finanzierungsleasing			0,00	0,00	0,00	0,00	0,00
Veräußerung langfristiges Vermögen und sonstiges			0,00	0,00	0,00	0,00	0,00
Finanzierungsergebnis 1851001			-5.645,83	-10.000,00	4.354,17	0,00	-5.645,83
offene Verbindlichkeiten			0,00				
offene Forderungen			0,00				

Vorhaben	Vorhabensbezeichnung		RA 2024	VA 2024	RA - VA	RA Vorjahre	RA Gesamt
Konto	Bezeichnung						
1000046	Maßnahmen zum Klimaschutz - Energieeffizienz (2019 bis 9999)						
	Auszahlungen - Investitionen - Mittelverwendung		0,00	0,00	0,00	91.232,88	91.232,88
	Anschaffungs- oder Herstellungskosten		0,00	0,00	0,00	91.232,88	91.232,88
	5/522000-010000	PV-Anlagen und Instandsetzung Gebäude Energieeffizienz	0,00	0,00	0,00	74.870,00	74.870,00
	5/522000-775000	Transfer an Infrastruktur KG - PV-Anlagen, Stromtankstellen	0,00	0,00	0,00	16.362,88	16.362,88
	Einzahlungen - Finanzierung - Mittelaufbringung		0,00	0,00	0,00	91.232,88	91.232,88
	Mittel aus Geldfluss aus der operativen Gebarung		0,00	0,00	0,00	13.260,88	13.260,88
	6/522000+829910	Zuführung aus dem operativen Haushalt	0,00	0,00	0,00	13.260,88	13.260,88
	Bedarfszuweisungen/KTZ		0,00	0,00	0,00	17.972,00	17.972,00
	6/522000+301000	Förderung von Ländern, Landesfonds und Landeskammern	0,00	0,00	0,00	7.972,00	7.972,00
	6/522000+871000	Kapitaltransfers aus Gemeinde-Bedarfszuweisungsmittel	0,00	0,00	0,00	10.000,00	10.000,00
	Haushaltsrücklagen/Zahlungsmittelreserven		0,00	0,00	0,00	60.000,00	60.000,00
	6/522000+894001	Entnahmen von zweckgebundenen Haushaltsrücklagen	0,00	0,00	0,00	60.000,00	60.000,00
	Sonstige Kapitaltransfers und Subventionen		0,00	0,00	0,00	0,00	0,00
	Darlehen/Innere Darlehen		0,00	0,00	0,00	0,00	0,00
	Finanzierungsleasing		0,00	0,00	0,00	0,00	0,00
	Veräußerung langfristiges Vermögen und sonstiges		0,00	0,00	0,00	0,00	0,00
Finanzierungsergebnis 1000046			0,00	0,00	0,00	0,00	0,00
	offene Verbindlichkeiten		0,00				
	offene Forderungen		0,00				

Vorhaben	Vorhabensbezeichnung		RA 2024	VA 2024	RA - VA	RA Vorjahre	RA Gesamt
Konto	Bezeichnung						
1000019	Umrüstung Öffentliche Beleuchtung LED - KG Dornbach (2023 bis 9999)						
	Geplante Gesamtkosten:	335.000,00					
	Auszahlungen - Investitionen - Mittelverwendung		0,00	0,00	0,00	11.784,00	11.784,00
	Anschaffungs- oder Herstellungskosten		0,00	0,00	0,00	11.784,00	11.784,00
	5/816000-005000	Anlagen zu Straßenbauten	0,00	0,00	0,00	11.784,00	11.784,00
	Einzahlungen - Finanzierung - Mittelaufbringung		0,00	0,00	0,00	11.784,00	11.784,00
	Mittel aus Geldfluss aus der operativen Gebarung		0,00	0,00	0,00	11.784,00	11.784,00
	6/816000+829910	Zuführung aus dem operativen Haushalt	0,00	0,00	0,00	11.784,00	11.784,00
	Bedarfszuweisungen/KTZ		0,00	0,00	0,00	0,00	0,00
	Haushaltsrücklagen/Zahlungsmittelreserven		0,00	0,00	0,00	0,00	0,00
	Sonstige Kapitaltransfers und Subventionen		0,00	0,00	0,00	0,00	0,00
	Darlehen/Innere Darlehen		0,00	0,00	0,00	0,00	0,00
	Finanzierungsleasing		0,00	0,00	0,00	0,00	0,00
	Veräußerung langfristiges Vermögen und sonstiges		0,00	0,00	0,00	0,00	0,00
Finanzierungsergebnis 1000019			0,00	0,00	0,00	0,00	0,00
	offene Verbindlichkeiten		0,00				
	offene Forderungen		0,00				

Vorhaben	Vorhabensbezeichnung		RA 2024	VA 2024	RA - VA	RA Vorjahre	RA Gesamt
Konto	Bezeichnung						
1852001	Abfallsammelplätze (2021 bis 9999)						
	Auszahlungen - Investitionen - Mittelverwendung		0,00	0,00	0,00	10.193,84	10.193,84
	Anschaffungs- oder Herstellungskosten		0,00	0,00	0,00	10.193,84	10.193,84
	5/852000-006000	Sonstige Grundstückseinrichtungen - Wertstoffsammelstelle	0,00	0,00	0,00	10.193,84	10.193,84
	Einzahlungen - Finanzierung - Mittelaufbringung		0,00	0,00	0,00	45.000,00	45.000,00
	Mittel aus Geldfluss aus der operativen Gebarung		0,00	0,00	0,00	0,00	0,00
	Bedarfszuweisungen/KTZ		0,00	0,00	0,00	0,00	0,00
	Haushaltsrücklagen/Zahlungsmittelreserven		0,00	0,00	0,00	45.000,00	45.000,00
	6/852000+894001	Entnahmen von zweckgebundenen Haushaltsrücklagen	0,00	0,00	0,00	45.000,00	45.000,00
	Sonstige Kapitaltransfers und Subventionen		0,00	0,00	0,00	0,00	0,00
	Darlehen/Innere Darlehen		0,00	0,00	0,00	0,00	0,00
	Finanzierungsleasing		0,00	0,00	0,00	0,00	0,00
	Veräußerung langfristiges Vermögen und sonstiges		0,00	0,00	0,00	0,00	0,00
Finanzierungsergebnis 1852001			0,00	0,00	0,00	34.806,16	34.806,16
	offene Verbindlichkeiten		0,00				
	offene Forderungen		0,00				

Vorhaben	Vorhabensbezeichnung		RA 2024	VA 2024	RA - VA	RA Vorjahre	RA Gesamt
Konto	Bezeichnung						
1853001	Nahversorger KG Sulz (2021 bis 2024)						
	Geplante Gesamtkosten:	1.900.000,00					
	Auszahlungen - Investitionen - Mittelverwendung		170.251,96	170.000,00	251,96	1.674.660,45	1.844.912,41
	Anschaffungs- oder Herstellungskosten		170.251,96	170.000,00	251,96	1.674.660,45	1.844.912,41
	5/853100-010000	Gebäude und Bauten	170.251,96	170.000,00	251,96	1.674.660,45	1.844.912,41
	Einzahlungen - Finanzierung - Mittelaufbringung		10.251,96	140.000,00	-129.748,04	1.704.660,45	1.714.912,41
	Mittel aus Geldfluss aus der operativen Gebarung		10.251,96	10.000,00	251,96	407.350,04	417.602,00
	6/853100+829910	Zuführung aus dem operativen Haushalt	0,00	0,00	0,00	407.350,04	407.350,04
	6/853100+899000	Entnahmen aus Verrechnungsrücklagen zwischen operativer Gebarung und Projekten	10.251,96	10.000,00	251,96	0,00	10.251,96
	Bedarfszuweisungen/KTZ		0,00	130.000,00	-130.000,00	0,00	0,00
	6/853100+301000	Förderung NAFES	0,00	130.000,00	-130.000,00	0,00	0,00
	Haushaltsrücklagen/Zahlungsmittelreserven		0,00	0,00	0,00	0,00	0,00
	Sonstige Kapitaltransfers und Subventionen		0,00	0,00	0,00	297.310,41	297.310,41
	6/853100+300000	Kommunales Investitionspaket 2020	0,00	0,00	0,00	297.310,41	297.310,41
	Darlehen/Innere Darlehen		0,00	0,00	0,00	1.000.000,00	1.000.000,00
	106055/2853101	AT77 5300 0004 6644 4200	0,00	0,00	0,00	1.000.000,00	1.000.000,00
	Finanzierungsleasing		0,00	0,00	0,00	0,00	0,00
	Veräußerung langfristiges Vermögen und sonstiges		0,00	0,00	0,00	0,00	0,00
Finanzierungsergebnis 1853001			-160.000,00	-30.000,00	-130.000,00	30.000,00	-130.000,00
	offene Verbindlichkeiten		0,00				
	offene Forderungen		0,00				

Vorhaben	Vorhabensbezeichnung		RA 2024	VA 2024	RA - VA	RA Vorjahre	RA Gesamt
Konto	Bezeichnung						
1000045	FF-Haus Neubau / Garagen Bauhof-Kfz KG Sittendorf (2017 bis 9999)						
	Geplante Gesamtkosten:	2.600.000,00					
	Auszahlungen - Investitionen - Mittelverwendung		1.871.815,63	1.568.600,00	303.215,63	220.494,21	2.092.309,84
	Anschaffungs- oder Herstellungskosten		1.871.815,63	1.568.600,00	303.215,63	220.494,21	2.092.309,84
	5/163000-010000	Baukosten	1.591.043,29	1.267.500,00	323.543,29	172.051,14	1.763.094,43
	5/163000-722000	Rückverrechnung §3 Abs.4 KIG 2017	0,00	0,00	0,00	48.443,07	48.443,07
	5/821000-010000	Garagen Gemeindefahrzeuge / Bauhof	280.772,34	301.100,00	-20.327,66	0,00	280.772,34
	Einzahlungen - Finanzierung - Mittelaufbringung		499.796,00	509.800,00	-10.004,00	2.020.494,21	2.520.290,21
	Mittel aus Geldfluss aus der operativen Gebarung		0,00	0,00	0,00	1.025.494,21	1.025.494,21
	6/163000+829910	Zuführung aus dem operativen Haushalt	0,00	0,00	0,00	1.025.494,21	1.025.494,21
	Bedarfszuweisungen/KTZ		350.000,00	360.000,00	-10.000,00	540.000,00	890.000,00
	6/163000+301000	Kapitaltransfers von Ländern, Landesfonds und Landeskammern	30.000,00	40.000,00	-10.000,00	80.000,00	110.000,00
	6/163000+871000	Bedarfszuweisungen Abt. Gemeinden NÖLR IVW3	320.000,00	320.000,00	0,00	460.000,00	780.000,00
	Haushaltsrücklagen/Zahlungsmittelreserven		0,00	0,00	0,00	455.000,00	455.000,00
	6/163000+894001	Entnahmen von zweckgebundenen Haushaltsrücklagen	0,00	0,00	0,00	455.000,00	455.000,00
	Sonstige Kapitaltransfers und Subventionen		149.796,00	149.800,00	-4,00	0,00	149.796,00
	6/163000+300000	Kommunales Investitionspaket 2023	149.796,00	149.800,00	-4,00	0,00	149.796,00
	Darlehen/Innere Darlehen		0,00	0,00	0,00	0,00	0,00
	Finanzierungsleasing		0,00	0,00	0,00	0,00	0,00
	Veräußerung langfristiges Vermögen und sonstiges		0,00	0,00	0,00	0,00	0,00
Finanzierungsergebnis 1000045			-1.372.019,63	-1.058.800,00	-313.219,63	1.800.000,00	427.980,37
	offene Verbindlichkeiten		68.390,38				
	offene Forderungen		0,00				

Vorhaben	Vorhabensbezeichnung		RA 2024	VA 2024	RA - VA	RA Vorjahre	RA Gesamt
Konto	Bezeichnung						
1000034	Volksschule Sittendorf Turnsaal (2013 bis 2024)						
Geplante Gesamtkosten:	260.000,00						
Auszahlungen - Investitionen - Mittelverwendung			15.714,00	15.700,00	14,00	249.278,77	264.992,77
Anschaffungs- oder Herstellungskosten			15.714,00	15.700,00	14,00	249.278,77	264.992,77
5/211000-010000	Instandsetzung Turnsaal VS Sittendorf		15.714,00	15.700,00	14,00	244.658,77	260.372,77
5/211000-728000	Planung - Ausschreibung		0,00	0,00	0,00	4.620,00	4.620,00
Einzahlungen - Finanzierung - Mittelaufbringung			0,00	0,00	0,00	264.992,77	264.992,77
Mittel aus Geldfluss aus der operativen Gebarung			0,00	0,00	0,00	144.992,77	144.992,77
6/211000+829910	Zuführung aus dem operativen Haushalt		0,00	0,00	0,00	144.992,77	144.992,77
Bedarfszuweisungen/KTZ			0,00	0,00	0,00	0,00	0,00
Haushaltsrücklagen/Zahlungsmittelreserven			0,00	0,00	0,00	120.000,00	120.000,00
6/211000+894001	Entnahmen von zweckgebundenen Haushaltsrücklagen		0,00	0,00	0,00	120.000,00	120.000,00
Sonstige Kapitaltransfers und Subventionen			0,00	0,00	0,00	0,00	0,00
Darlehen/Innere Darlehen			0,00	0,00	0,00	0,00	0,00
Finanzierungsleasing			0,00	0,00	0,00	0,00	0,00
Veräußerung langfristiges Vermögen und sonstiges			0,00	0,00	0,00	0,00	0,00
Finanzierungsergebnis 1000034			-15.714,00	-15.700,00	-14,00	15.714,00	0,00
offene Verbindlichkeiten			0,00				
offene Forderungen			0,00				

Vorhaben	Vorhabensbezeichnung		RA 2024	VA 2024	RA - VA	RA Vorjahre	RA Gesamt
Konto	Bezeichnung						
1240001	Kindergarten Sulz (2023 bis 2024)						
	Auszahlungen - Investitionen - Mittelverwendung		0,00	0,00	0,00	22.800,10	22.800,10
	Anschaffungs- oder Herstellungskosten		0,00	0,00	0,00	22.800,10	22.800,10
	5/240100-000000	Bebaute Grundstücke	0,00	0,00	0,00	2.845,10	2.845,10
	5/240100-010000	Gebäude und Bauten	0,00	0,00	0,00	19.955,00	19.955,00
	Einzahlungen - Finanzierung - Mittelaufbringung		0,00	0,00	0,00	22.800,10	22.800,10
	Mittel aus Geldfluss aus der operativen Gebarung		0,00	0,00	0,00	22.800,10	22.800,10
	6/240100+829910	Zuführung aus dem operativen Haushalt	0,00	0,00	0,00	22.800,10	22.800,10
	Bedarfszuweisungen/KTZ		0,00	0,00	0,00	0,00	0,00
	Haushaltsrücklagen/Zahlungsmittelreserven		0,00	0,00	0,00	0,00	0,00
	Sonstige Kapitaltransfers und Subventionen		0,00	0,00	0,00	0,00	0,00
	Darlehen/Innere Darlehen		0,00	0,00	0,00	0,00	0,00
	Finanzierungsleasing		0,00	0,00	0,00	0,00	0,00
	Veräußerung langfristiges Vermögen und sonstiges		0,00	0,00	0,00	0,00	0,00
Finanzierungsergebnis 1240001			0,00	0,00	0,00	0,00	0,00
	offene Verbindlichkeiten		0,00				
	offene Forderungen		0,00				

Vorhaben	Vorhabensbezeichnung		RA 2024	VA 2024	RA - VA	RA Vorjahre	RA Gesamt
Konto	Bezeichnung						
1612101	Geh- und Radweg Mödlingbach KG Sulz (2024 bis 9999)						
Geplante Gesamtkosten:	100.000,00						
Auszahlungen - Investitionen - Mittelverwendung			11.063,89	11.100,00	-36,11	0,00	11.063,89
 Anschaffungs- oder Herstellungskosten			11.063,89	11.100,00	-36,11	0,00	11.063,89
5/612100-005000	Beleuchtungskörper		11.063,89	11.100,00	-36,11	0,00	11.063,89
Einzahlungen - Finanzierung - Mittelaufbringung			11.063,89	11.100,00	-36,11	0,00	11.063,89
 Mittel aus Geldfluss aus der operativen Gebarung			11.063,89	11.100,00	-36,11	0,00	11.063,89
6/612100+899000	Entnahmen aus Verrechnungsrücklagen zwischen operativer Gebarung und Projekten		11.063,89	11.100,00	-36,11	0,00	11.063,89
Bedarfszuweisungen/KTZ			0,00	0,00	0,00	0,00	0,00
Haushaltsrücklagen/Zahlungsmittelreserven			0,00	0,00	0,00	0,00	0,00
Sonstige Kapitaltransfers und Subventionen			0,00	0,00	0,00	0,00	0,00
Darlehen/Innere Darlehen			0,00	0,00	0,00	0,00	0,00
Finanzierungsleasing			0,00	0,00	0,00	0,00	0,00
Veräußerung langfristiges Vermögen und sonstiges			0,00	0,00	0,00	0,00	0,00
Finanzierungsergebnis 1612101			0,00	0,00	0,00	0,00	0,00
offene Verbindlichkeiten			0,00				
offene Forderungen			0,00				

Vorhaben	Vorhabensbezeichnung	RA 2024	VA 2024	RA - VA	RA Vorjahre	RA Gesamt
Konto	Bezeichnung					
1633001	Wildbach Sattelbach Sofortmaßnahme Hochwasser 2024 (2024 bis 9999)					
Geplante Gesamtkosten:	290.000,00					
Auszahlungen - Investitionen - Mittelverwendung		46.200,00	46.200,00	0,00	0,00	46.200,00
Anschaffungs- oder Herstellungskosten		46.200,00	46.200,00	0,00	0,00	46.200,00
5/633001-280000	Geleistete Anzahlungen für Anlagen	46.200,00	46.200,00	0,00	0,00	46.200,00
Einzahlungen - Finanzierung - Mittelaufbringung		46.200,00	46.200,00	0,00	0,00	46.200,00
Mittel aus Geldfluss aus der operativen Gebarung		46.200,00	46.200,00	0,00	0,00	46.200,00
6/633001+899000	Entnahmen aus Verrechnungsrücklagen zwischen operativer Gebarung und Projekten	46.200,00	46.200,00	0,00	0,00	46.200,00
Bedarfszuweisungen/KTZ		0,00	0,00	0,00	0,00	0,00
Haushaltsrücklagen/Zahlungsmittelreserven		0,00	0,00	0,00	0,00	0,00
Sonstige Kapitaltransfers und Subventionen		0,00	0,00	0,00	0,00	0,00
Darlehen/Innere Darlehen		0,00	0,00	0,00	0,00	0,00
Finanzierungsleasing		0,00	0,00	0,00	0,00	0,00
Veräußerung langfristiges Vermögen und sonstiges		0,00	0,00	0,00	0,00	0,00
Finanzierungsergebnis 1633001		0,00	0,00	0,00	0,00	0,00
offene Verbindlichkeiten		0,00				
offene Forderungen		0,00				

Salden Finanzierungsergebnisse		RA 2024	VA 2024	RA - VA	RA Vorjahre	RA Gesamt
1000001	Gemeindestraßenbau (1999 bis 9999)					
	Auszahlungen - Investitionen - Mittelverwendung	2.642,26	200.000,00	-197.357,74	376.330,70	378.972,96
	Einzahlungen - Finanzierung - Mittelherkunft	0,00	0,00	0,00	576.330,70	576.330,70
		-2.642,26	-200.000,00	197.357,74	200.000,00	197.357,74
	offene Verbindlichkeiten	123.109,92				
	offene Forderungen	0,00				
1710001	Güterwegebau 2024 (2024 bis 2024)					
	Auszahlungen - Investitionen - Mittelverwendung	10.012,62	10.000,00	12,62	0,00	10.012,62
	Einzahlungen - Finanzierung - Mittelherkunft	10.012,62	10.000,00	12,62	0,00	10.012,62
		0,00	0,00	0,00	0,00	0,00
	offene Verbindlichkeiten	0,00				
	offene Forderungen	0,00				
1000003	Abwasserbeseitigung (1999 bis 9999)					
	Auszahlungen - Investitionen - Mittelverwendung	39.093,78	67.600,00	-28.506,22	353.220,16	392.313,94
	Einzahlungen - Finanzierung - Mittelherkunft	12.960,00	13.000,00	-40,00	452.819,81	465.779,81
		-26.133,78	-54.600,00	28.466,22	99.599,65	73.465,87
	offene Verbindlichkeiten	0,00				
	offene Forderungen	0,00				
1851001	Kanalbau ABA BA 13 (2024 bis 9999)					
	Auszahlungen - Investitionen - Mittelverwendung	5.645,83	10.000,00	-4.354,17	0,00	5.645,83
	Einzahlungen - Finanzierung - Mittelherkunft	0,00	0,00	0,00	0,00	0,00
		-5.645,83	-10.000,00	4.354,17	0,00	-5.645,83
	offene Verbindlichkeiten	0,00				
	offene Forderungen	0,00				
1000046	Maßnahmen zum Klimaschutz - Energieeffizienz (2019 bis 9999)					
	Auszahlungen - Investitionen - Mittelverwendung	0,00	0,00	0,00	91.232,88	91.232,88
	Einzahlungen - Finanzierung - Mittelherkunft	0,00	0,00	0,00	91.232,88	91.232,88
		0,00	0,00	0,00	0,00	0,00
	offene Verbindlichkeiten	0,00				
	offene Forderungen	0,00				
1000019	Umrüstung Öffentliche Beleuchtung LED - KG Dornbach (2023 bis 9999)					
	Auszahlungen - Investitionen - Mittelverwendung	0,00	0,00	0,00	11.784,00	11.784,00
	Einzahlungen - Finanzierung - Mittelherkunft	0,00	0,00	0,00	11.784,00	11.784,00
		0,00	0,00	0,00	0,00	0,00
	offene Verbindlichkeiten	0,00				
	offene Forderungen	0,00				

Salden Finanzierungsergebnisse		RA 2024	VA 2024	RA - VA	RA Vorjahre	RA Gesamt
1852001	Abfallsammelplätze (2021 bis 9999)					
	Auszahlungen - Investitionen - Mittelverwendung	0,00	0,00	0,00	10.193,84	10.193,84
	Einzahlungen - Finanzierung - Mittelherkunft	0,00	0,00	0,00	45.000,00	45.000,00
		0,00	0,00	0,00	34.806,16	34.806,16
	offene Verbindlichkeiten	0,00				
	offene Forderungen	0,00				
1853001	Nahversorger KG Sulz (2021 bis 2024)					
	Auszahlungen - Investitionen - Mittelverwendung	170.251,96	170.000,00	251,96	1.674.660,45	1.844.912,41
	Einzahlungen - Finanzierung - Mittelherkunft	10.251,96	140.000,00	-129.748,04	1.704.660,45	1.714.912,41
		-160.000,00	-30.000,00	-130.000,00	30.000,00	-130.000,00
	offene Verbindlichkeiten	0,00				
	offene Forderungen	0,00				
1000045	FF-Haus Neubau / Garagen Bauhof-Kfz KG Sittendorf (2017 bis 9999)					
	Auszahlungen - Investitionen - Mittelverwendung	1.871.815,63	1.568.600,00	303.215,63	220.494,21	2.092.309,84
	Einzahlungen - Finanzierung - Mittelherkunft	499.796,00	509.800,00	-10.004,00	2.020.494,21	2.520.290,21
		-1.372.019,63	-1.058.800,00	-313.219,63	1.800.000,00	427.980,37
	offene Verbindlichkeiten	68.390,38				
	offene Forderungen	0,00				
1000034	Volksschule Sittendorf Turnsaal (2013 bis 2024)					
	Auszahlungen - Investitionen - Mittelverwendung	15.714,00	15.700,00	14,00	249.278,77	264.992,77
	Einzahlungen - Finanzierung - Mittelherkunft	0,00	0,00	0,00	264.992,77	264.992,77
		-15.714,00	-15.700,00	-14,00	15.714,00	0,00
	offene Verbindlichkeiten	0,00				
	offene Forderungen	0,00				
1240001	Kindergarten Sulz (2023 bis 2024)					
	Auszahlungen - Investitionen - Mittelverwendung	0,00	0,00	0,00	22.800,10	22.800,10
	Einzahlungen - Finanzierung - Mittelherkunft	0,00	0,00	0,00	22.800,10	22.800,10
		0,00	0,00	0,00	0,00	0,00
	offene Verbindlichkeiten	0,00				
	offene Forderungen	0,00				
1612101	Geh- und Radweg Mödlingbach KG Sulz (2024 bis 9999)					
	Auszahlungen - Investitionen - Mittelverwendung	11.063,89	11.100,00	-36,11	0,00	11.063,89
	Einzahlungen - Finanzierung - Mittelherkunft	11.063,89	11.100,00	-36,11	0,00	11.063,89
		0,00	0,00	0,00	0,00	0,00
	offene Verbindlichkeiten	0,00				
	offene Forderungen	0,00				

Salden Finanzierungsergebnisse		RA 2024	VA 2024	RA - VA	RA Vorjahre	RA Gesamt
1633001	Wildbach Sattelbach Sofortmaßnahme Hochwasser 2024 (2024 bis 9999)					
	Auszahlungen - Investitionen - Mittelverwendung	46.200,00	46.200,00	0,00	0,00	46.200,00
	Einzahlungen - Finanzierung - Mittelherkunft	46.200,00	46.200,00	0,00	0,00	46.200,00
		0,00	0,00	0,00	0,00	0,00
	offene Verbindlichkeiten	0,00				
	offene Forderungen	0,00				
Saldo Investive Einzelvorhaben		-1.582.155,50	-1.369.100,00	-213.055,50	2.180.119,81	597.964,31
	offene Verbindlichkeiten	191.500,30				
	offene Forderungen	0,00				
Saldo der gesamten Investitionstätigkeit		-1.582.155,50	-1.369.100,00	-213.055,50	2.180.119,81	597.964,31
	offene Verbindlichkeiten	191.500,30				
	offene Forderungen	0,00				

Nachweis der sonstigen Investitionen (nur VC 2)

Vorhaben	Vorhabensbezeichnung		RA 2024	VA 2024	RA - VA	RA 2023
Konto	Bezeichnung					
2000000	Sonstige Anschaffungen (2020 bis 9999)					
	Auszahlungen - Investitionen - Mittelverwendung		105.451,54	132.900,00	-27.448,46	822.358,18
	Anschaffungs- oder Herstellungskosten		105.451,54	132.900,00	-27.448,46	822.358,18
1/010000-042000	Amts-, Betriebs- und Geschäftsausstattung		1.199,00	3.000,00	-1.801,00	9.445,51
1/010000-070000	Softwarelizenzen		0,00	2.000,00	-2.000,00	1.713,00
1/030000-070000	Softwarelizenzen		0,00	0,00	0,00	3.279,60
1/031000-070000	Flächenwidmung, Entwicklungskonzept, ROP		18.793,93	18.800,00	-6,07	80.343,84
1/180000-020000	Maschinen und maschinelle Anlagen		0,00	0,00	0,00	6.161,62
1/180000-042000	Amts-, Betriebs- und Geschäftsausstattung		0,00	0,00	0,00	4.049,28
1/180000-050000	Signalanlagen		0,00	0,00	0,00	32.161,17
1/211000-006000	Sonstige Grundstückseinrichtungen		3.266,95	3.300,00	-33,05	0,00
1/211000-042000	Amts-, Betriebs- und Geschäftsausstattung		0,00	0,00	0,00	50.399,01
1/240000-010000	Gebäude und Bauten		0,00	0,00	0,00	1.325,00
1/240000-042000	Amts-, Betriebs- und Geschäftsausstattung		11.026,15	11.000,00	26,15	51.818,17
1/363000-020000	Maschinen und maschinelle Anlagen		0,00	0,00	0,00	2.760,00
1/611000-002000	Haltestellen - Busbuchten		27.392,35	27.400,00	-7,65	41.820,39
1/612000-020000	Maschinen und maschinelle Anlagen		0,00	0,00	0,00	25.232,86
1/612000-042000	Amts-, Betriebs- und Geschäftsausstattung		0,00	0,00	0,00	1.709,82
1/649000-010000	Errichtung Buswarte Häuser		0,00	0,00	0,00	4.425,78
1/815000-006000	Spielgeräte		0,00	0,00	0,00	11.603,93
1/816000-005000	Errichtung und Erweiterung der Straßenbeleuchtung		7.288,07	20.000,00	-12.711,93	148.078,02
1/820000-010000	Gebäude		560,95	600,00	-39,05	219,16
1/820000-020000	Maschinen und maschinelle Anlagen		0,00	0,00	0,00	8.034,54
1/820000-042000	Amts-, Betriebs- und Geschäftsausstattung		1.350,24	1.400,00	-49,76	0,00
1/821000-020000	Maschinen und maschinelle Anlagen		0,00	0,00	0,00	6.474,79
1/821000-040000	Fahrzeuge		0,00	0,00	0,00	16.636,00
1/821000-042000	Amts-, Betriebs- und Geschäftsausstattung		3.593,37	3.600,00	-6,63	0,00
1/840000-001000	Ankauf Grundstücke		0,00	0,00	0,00	79.098,52
1/850100-004000	Wasser- und Abwasserbauten und -anlagen		0,00	0,00	0,00	3.541,87
1/850200-004000	Wasser- und Abwasserbauten und -anlagen		0,00	0,00	0,00	26.418,28
1/851000-004000	Wasser- und Abwasserbauten und -anlagen		9.117,10	20.000,00	-10.882,90	193.287,42
1/851000-020000	Maschinen und maschinelle Anlagen		16.215,00	16.200,00	15,00	4.086,60
1/852000-006000	Sammelplätze Müllbeseitigung		0,00	0,00	0,00	500,83
1/852000-042000	Amts-, Betriebs- und Geschäftsausstattung		0,00	0,00	0,00	5.028,26
1/852100-010000	Gebäude und Bauten		2.648,93	2.600,00	48,93	1.034,91
1/852100-042000	Amts-, Betriebs- und Geschäftsausstattung		0,00	0,00	0,00	1.670,00

Vorhaben	Vorhabensbezeichnung	RA 2024	VA 2024	RA - VA	RA 2023
Konto	Bezeichnung				
1/899000-042000	Amts-, Betriebs- und Geschäftsausstattung	2.999,50	3.000,00	-0,50	0,00
Finanzierungsergebnis 2000000		-105.451,54	-132.900,00	27.448,46	-822.358,18
offene Verbindlichkeiten		0,00			
offene Forderungen		0,00			

Nachweis Kundenforderungen

Rechnungsabschluss 2024

Nachweis Kundenforderungen

Gemeinde Wienerwald

Konto	Bezeichnung	Saldo Brutto 31.12.2023	Saldo Brutto 31.12.2024	Netto	USt
Nicht voranschlagswirksame Gebarung					
0/000000+271000	Umsatzsteuer Verrechnungskonto - Gutschrift	0,00	39.214,50	39.214,50	0,00
0/000000+279000	Diverse Vorschüsse	8.202,54	26.010,62	26.010,62	0,00
0/000000+279911	N&F Umsätze Automaten	0,00	130,80	130,80	0,00
0/000000+361000	NÖ Seuchenvorsorgeabgabe	2.703,89	2.971,49	2.971,49	0,00
0/000000+361300	Verwahrgeld Bundesgebühren	476,56	486,96	486,96	0,00
0/000000+361400	Werbeabgabe	288,00	287,56	239,64	47,92
0/000000+368000	Jagdpatch	21.998,81	32.921,78	32.921,78	0,00
Summe Nicht voranschlagswirksame Gebarung		33.669,80	102.023,71	101.975,79	47,92
010000 Gemeindeamt					
2/010000+808000	Erlöse Verkauf Druckerzeugnisse, Waren	0,00	48,00	48,00	0,00
Summe 010000 Gemeindeamt		0,00	48,00	48,00	0,00
015000 Gemeindezeitung					
2/015000+810100	Erlöse Inserate	5.760,00	5.751,60	4.793,00	958,60
Summe 015000 Gemeindezeitung		5.760,00	5.751,60	4.793,00	958,60
131000 Bau- und Feuerpolizei					
2/131000+816000	Ersätze Bausachverständigenhonorare	4.476,00	4.756,80	4.756,80	0,00
Summe 131000 Bau- und Feuerpolizei		4.476,00	4.756,80	4.756,80	0,00
133000 Veterinärpolizei					
2/133000+808000	Ersätze Hundemarken	7,50	15,00	15,00	0,00
Summe 133000 Veterinärpolizei		7,50	15,00	15,00	0,00
163000 Freiwillige Feuerwehren					
1/163000-600200	Heizung Fernwärme	446,17	0,00	0,00	0,00
6/163000+871000	Bedarfszuweisungen Abt. Gemeinden NÖLR IVW3	100.000,00	0,00	0,00	0,00
Summe 163000 Freiwillige Feuerwehren		100.446,17	0,00	0,00	0,00
211000 Volksschulen					
1/211000-670000	Versicherungen	0,00	2.050,12	2.050,12	0,00
2/211000+810500	Photovoltaik Einspeiserträge	0,00	2.854,25	2.854,25	0,00
Summe 211000 Volksschulen		0,00	4.904,37	4.904,37	0,00
240000 Kindergarten Grub					
2/240000+810000	Elternbeiträge	42.581,13	46.017,46	41.810,80	4.206,66

Rechnungsabschluss 2024

Nachweis Kundenforderungen

Gemeinde Wienerwald

Konto	Bezeichnung	Saldo Brutto 31.12.2023	Saldo Brutto 31.12.2024	Netto	USt
2/240000+810100	Einnahmen KIGA-Bus	3.785,10	4.306,90	3.911,82	395,08
2/240000+810500	Photovoltaik Einspeiserträge	1.246,94	0,00	0,00	0,00
	Summe 240000 Kindergarten Grub	47.613,17	50.324,36	45.722,62	4.601,74
250000	Schülerhort - SNB				
2/250000+810000	Einnahmen Hort Bus	461,00	224,00	203,66	20,34
	Summe 250000 Schülerhort - SNB	461,00	224,00	203,66	20,34
262000	Sportanlage Sittendorf				
2/262000+811000	Pacht SV Wienerwald Ersätze Betriebskosten	0,00	5.636,81	5.636,81	0,00
	Summe 262000 Sportanlage Sittendorf	0,00	5.636,81	5.636,81	0,00
817000	Friedhöfe				
2/817000+852000	Grabstellengebühren	2.566,00	5.272,00	5.272,00	0,00
2/817000+852100	Benützungsgebühr Leichenhalle	0,00	630,00	630,00	0,00
2/817000+852200	Beerdigungsgebühr	150,00	1.410,00	1.410,00	0,00
	Summe 817000 Friedhöfe	2.716,00	7.312,00	7.312,00	0,00
846000	Kirchenplatz 7				
2/846000+811000	Einnahmen aus Untervermietung	1.000,00	800,00	727,27	72,73
	Summe 846000 Kirchenplatz 7	1.000,00	800,00	727,27	72,73
846100	Wohn- und Geschäftsgebäude				
2/846100+811000	Bauzinse Kurparkgasse 264	3.249,53	3.249,53	2.707,94	541,59
	Summe 846100 Wohn- und Geschäftsgebäude	3.249,53	3.249,53	2.707,94	541,59
846200	Gemeindehaus Sulz 20				
1/846200-670000	Versicherungen	0,00	193,18	193,18	0,00
1/846200-728400	Wasser	0,00	49,49	49,49	0,00
	Summe 846200 Gemeindehaus Sulz 20	0,00	242,67	242,67	0,00
850000	Wasserversorgung				
2/850000+810000	Ersätze WLW - Abwicklung WVA	8.697,59	0,00	0,00	0,00
	Summe 850000 Wasserversorgung	8.697,59	0,00	0,00	0,00
850100	Wasserversorgung Sittendorf				
2/850100+852000	Wasserbezugsgebühren	5.433,55	4.577,82	4.161,65	416,17
2/850100+852100	Bereitstellungsgebühr	401,50	532,40	484,00	48,40
	Summe 850100 Wasserversorgung Sittendorf	5.835,05	5.110,22	4.645,65	464,57

Konto	Bezeichnung	Saldo Brutto 31.12.2023	Saldo Brutto 31.12.2024	Netto	USt
850200	Wasserversorgung Grub				
2/850200+307000	Wasseranschlussabgaben private Haushalte	8.802,42	8.242,90	7.493,54	749,36
	Summe 850200 Wasserversorgung Grub	8.802,42	8.242,90	7.493,54	749,36
851000	Abwasserbeseitigung				
2/851000+300000	KPC Bundesförderung ABA Barwert	223.503,21	182.922,31	182.922,31	0,00
2/851000+307000	Kanaleinmündungsabgaben private Haushalte	54.214,88	56.401,59	51.274,17	5.127,42
2/851000+852100	Benützungsgebühr	91.270,29	104.912,42	95.374,56	9.537,86
	Summe 851000 Abwasserbeseitigung	368.988,38	344.236,32	329.571,04	14.665,28
852000	Müllbeseitigung				
2/852000+816000	Ersätze GVA	18.490,92	24.268,81	22.174,04	2.094,77
2/852000+852000	Abfallwirtschaftsgebühr	31.846,18	32.685,26	29.712,58	2.972,68
2/852000+852100	Abfallwirtschaftsabgabe	15.594,15	16.056,43	14.596,18	1.460,25
2/852000+852200	Ersätze Berechtigungskarte Grünschnittplatz	1.134,07	1.145,07	1.040,73	104,34
	Summe 852000 Müllbeseitigung	67.065,32	74.155,57	67.523,53	6.632,04
852100	Alt- u. Problemstoff-Sammelzentrum				
2/852100+852000	Tarifverordnung Altstoffe	38,00	38,00	34,54	3,46
	Summe 852100 Alt- u. Problemstoff-Sammelzentrum	38,00	38,00	34,54	3,46
853000	Mietshaus Dr.-Löwy-Gasse 85				
2/853000+811000	Hauptmietzins - Ertrag	70.713,23	41.073,53	41.073,53	0,00
	Summe 853000 Mietshaus Dr.-Löwy-Gasse 85	70.713,23	41.073,53	41.073,53	0,00
853100	Nahversorger KG Sulz				
2/853100+810500	Photovoltaik Einspeiserträge	0,68	0,98	0,98	0,00
2/853100+811000	Miet- und Pachtertrag	0,00	8,00	6,65	1,35
2/853100+811100	Betriebskostenersätze	11.105,88	0,00	0,00	0,00
	Summe 853100 Nahversorger KG Sulz	11.106,56	8,98	7,63	1,35
899000	Nahversorger Sulz				
1/899000-413500	HW-Einsatz Tabak 20%	0,00	247,14	205,95	41,19
2/899000+810000	Provision Postpartner	0,00	2.026,08	1.692,11	333,97
2/899000+810400	Bonuszahlungen Kastner	0,00	2.362,03	2.362,03	0,00
	Summe 899000 Nahversorger Sulz	0,00	4.635,25	4.260,09	375,16

Rechnungsabschluss 2024

Gemeinde Wienerwald

Nachweis Kundenforderungen

Konto	Bezeichnung	Saldo Brutto 31.12.2023	Saldo Brutto 31.12.2024	Netto	USt
914000	Beteiligungen				
2/914000+865000	Kapitaltransferzahlungen von KG	6.457,13	20.331,15	20.331,15	0,00
	Summe 914000 Beteiligungen	6.457,13	20.331,15	20.331,15	0,00
920000	Ausschließliche Gemeindeabgaben				
2/920000+830000	Grundsteuer A	-799,60	-699,80	-699,80	0,00
2/920000+831000	Grundsteuer B	22.803,96	24.847,25	24.847,25	0,00
2/920000+833000	Kommunalsteuer	3.995,85	59.799,53	59.799,53	0,00
2/920000+838000	Hundeabgabe	5.562,40	6.997,44	6.997,44	0,00
2/920000+841000	Gebrauchsabgabe	25.403,40	0,00	0,00	0,00
2/920000+849000	Nebenansprüche nach dem Abgabenverfahrensgesetz	1.188,30	1.161,22	1.161,22	0,00
2/920000+850000	Aufschließungsbeiträge	117.861,24	126.490,65	126.490,65	0,00
2/920000+856000	Verwaltungsabgaben	1.055,12	1.728,97	1.728,97	0,00
	Summe 920000 Ausschließliche Gemeindeabgaben	177.070,67	220.325,26	220.325,26	0,00
	Gesamt	Brutto 31.12.2023	Brutto 31.12.2024	Netto	USt
		924.173,52	903.446,03	874.311,89	29.134,14
		Einnahmen	900.906,10	871.813,15	29.092,95
		Ausgaben	2.539,93	2.498,74	41,19

Forderungen

Konto	Bezeichnung	Saldo lt. Konto 31.12.2023	Saldo lt. Konto 31.12.2024	Offen	Differenz
230000	Kurzfristige Forderungen aus Lieferungen und Leistungen	307.643,93	264.544,57	264.544,57	0,00
231000	Langfristige Forderungen aus Lieferungen und Leistungen	228.157,88	188.082,31	188.082,31	0,00
233000	Forderungen aus Abgaben	388.371,71	450.819,15	450.819,15	0,00
Summe		924.173,52	903.446,03	903.446,03	0,00

Forderungen nach Vorhabenscode

Konto	Bezeichnung	ohne	mit	mit Vorhabencodes	VUG	USt	Gesamt
		Vorhabenscode	Vorhabenscode 1	2 - 5			
230000	Kurzfristige Forderungen aus Lieferungen und Leistungen	159.014,58	0,00	0,00	96.815,79	8.714,20	264.544,57
231000	Langfristige Forderungen aus Lieferungen und Leistungen	182.922,31	0,00	0,00	5.160,00	0,00	188.082,31
233000	Forderungen aus Abgaben	430.399,21	0,00	0,00	0,00	20.419,94	450.819,15
Summe		772.336,10	0,00	0,00	101.975,79	29.134,14	903.446,03

Nachweis Lieferantenverbindlichkeiten

Konto	Bezeichnung	Saldo Brutto 31.12.2023	Saldo Brutto 31.12.2024	Netto	USt
Nicht voranschlagswirksame Gebarung					
0/000000+270000	Finanzamt Vorsteuerbeträge	177.106,69	0,00	0,00	0,00
0/000000+279910	N&F Umsätze Karte	0,00	1.435,56	1.435,56	0,00
0/000000+279940	N&F Umsätze Lotterien	0,00	-221,87	-221,87	0,00
0/000000+363000	Hafrücklässe	28.997,10	0,00	0,00	0,00
9/000000-279300	Schadensabwicklung Versicherung	0,00	957,60	957,60	0,00
9/000000-279940	N&F Umsätze Lotterien	0,00	2.550,80	2.550,80	0,00
9/000000-360000	Umsatzsteuer	44.566,07	0,00	0,00	0,00
9/000000-361000	NÖ Seuchenvorsorgeabgabe	5.884,62	5.706,05	5.706,05	0,00
9/000000-361200	Nächtigungstaxe	787,28	780,00	780,00	0,00
9/000000-361300	Verwahrgeld Bundesgebühren	1.448,10	944,60	944,60	0,00
9/000000-362000	Lohnsteuer	29.512,39	0,00	0,00	0,00
9/000000-362100	Sozialversicherung BVA	3.682,08	8.096,78	8.096,78	0,00
9/000000-362300	Österreichische Gesundheitskasse ÖGK	1.002,96	2.998,27	2.998,27	0,00
9/000000-362400	Dienstgeberbeitrag FBAF	8.991,28	0,00	0,00	0,00
9/000000-369000	Div. Verwahrgelder	435,48	0,00	0,00	0,00
9/000000-369300	Verwahrgelder Exekutionen	0,00	320,00	320,00	0,00
Summe Nicht voranschlagswirksame Gebarung		-109.793,53	21.140,41	21.140,41	0,00
000000 Gemeindevertretung					
1/000000-721100	Diäten Reisegebühren	0,00	32,34	32,34	0,00
1/000000-723000	Amtspauschalien und Repräsentationen	0,00	676,90	676,90	0,00
Summe 000000 Gemeindevertretung		0,00	709,24	709,24	0,00
010000 Gemeindeamt					
1/010000-400000	Geringwertige Wirtschaftsgüter (GWG)	444,77	0,00	0,00	0,00
1/010000-630000	Postdienste	213,65	213,69	213,69	0,00
1/010000-631000	Telekommunikationsdienste	172,14	421,16	421,16	0,00
1/010000-700000	Software - laufende Entgelte (SaaS)	800,02	847,07	847,07	0,00
1/010000-700500	Miete Kopiergeräte	516,81	819,10	819,10	0,00
1/010000-728000	Entgelte für sonstige Leistungen	178,50	0,00	0,00	0,00
1/010000-728500	Wartung IT SW/HW	0,00	90,00	90,00	0,00
Summe 010000 Gemeindeamt		2.325,89	2.391,02	2.391,02	0,00
015000 Gemeindezeitung					
1/015000-630000	Postdienste	441,22	520,69	433,91	86,78
Summe 015000 Gemeindezeitung		441,22	520,69	433,91	86,78

Konto	Bezeichnung	Saldo Brutto 31.12.2023	Saldo Brutto 31.12.2024	Netto	USt
023000	Einwohneramt				
1/023000-700000	Software - laufende Entgelte (SaaS)	399,89	0,00	0,00	0,00
	Summe 023000 Einwohneramt	399,89	0,00	0,00	0,00
024000	Wahlangelegenheiten				
1/024000-728000	Kosten der Wahlen	0,00	104,34	104,34	0,00
	Summe 024000 Wahlangelegenheiten	0,00	104,34	104,34	0,00
029000	Amtsgebäude				
1/029000-400000	Geringwertige Wirtschaftsgüter (GWG)	0,00	21,95	21,95	0,00
	Summe 029000 Amtsgebäude	0,00	21,95	21,95	0,00
030000	Bauamt				
1/030000-728500	Wartung IT SW/HW	281,14	22,13	22,13	0,00
	Summe 030000 Bauamt	281,14	22,13	22,13	0,00
031000	Raumordnung und Raumplanung				
1/031000-070000	Flächenwidmung, Entwicklungskonzept, ROP	18.657,73	0,00	0,00	0,00
	Summe 031000 Raumordnung und Raumplanung	18.657,73	0,00	0,00	0,00
060000	Beiträge an Verbände, Vereine und sonstige Organisationen				
1/060000-726000	Beiträge an Verbände u. Vereine	0,00	3.740,14	3.740,14	0,00
	Summe 060000 Beiträge an Verbände, Vereine und sonstige Organisationen	0,00	3.740,14	3.740,14	0,00
131000	Bau- und Feuerpolizei				
1/131000-640000	Bausachverständigenhonorare	10.848,60	24.948,00	24.948,00	0,00
	Summe 131000 Bau- und Feuerpolizei	10.848,60	24.948,00	24.948,00	0,00
163000	Freiwillige Feuerwehren				
1/163000-452000	Treibstoffe	52,93	0,00	0,00	0,00
1/163000-600000	Strom	2.171,64	0,00	0,00	0,00
1/163000-600100	Heizung Gas	4.170,02	-1.963,93	-1.963,93	0,00
1/163000-670000	Versicherungen	0,00	-1,94	-1,94	0,00
2/163000+829000	Sonstige Erträge / Ersätze Versicherung	2.068,28	0,00	0,00	0,00
5/163000-010000	Baukosten	0,00	58.131,82	58.131,82	0,00
	Summe 163000 Freiwillige Feuerwehren	4.326,31	56.165,95	56.165,95	0,00

Rechnungsabschluss 2024

Gemeinde Wienerwald

Nachweis Lieferantenverbindlichkeiten

Konto	Bezeichnung	Saldo Brutto 31.12.2023	Saldo Brutto 31.12.2024	Netto	USt
211000	Volksschulen				
1/211000-600000	Strom	-2.956,14	0,00	0,00	0,00
1/211000-600100	Heizung Gas	6.137,07	-3.001,19	-3.001,19	0,00
1/211000-614000	Instandhaltung von Gebäuden	0,00	506,90	506,90	0,00
1/211000-631000	Telekommunikationsdienste	0,00	181,87	181,87	0,00
1/211000-700500	Miete Kopiergeräte	840,17	643,53	643,53	0,00
1/211000-705000	Leasing - Miete	698,72	695,66	695,66	0,00
1/211000-728000	Entgelte für sonstige Leistungen	41,57	45,06	45,06	0,00
1/211000-728100	English Training VS	0,00	225,00	225,00	0,00
1/211000-728300	Pädagogische Unterstützung	0,00	540,00	540,00	0,00
5/211000-010000	Instandsetzung Turnsaal VS Sittendorf	14.981,69	0,00	0,00	0,00
	Summe 211000 Volksschulen	19.743,08	-163,17	-163,17	0,00
240000	Kindergarten Grub				
1/240000-430000	Lebensmittel / Getränke Wareneinkauf Küche	481,57	1.528,81	1.013,72	515,09
1/240000-454000	Reinigungsmittel	0,00	220,32	183,60	36,72
1/240000-459000	Sonstige Verbrauchsgüter	17,94	0,00	0,00	0,00
1/240000-600000	Strom	-2.460,26	0,00	0,00	0,00
1/240000-600100	Gas	8.927,43	-4.152,15	-3.460,12	-692,03
1/240000-614000	Instandhaltung von Gebäuden	0,00	1.667,70	1.389,75	277,95
1/240000-614100	Instandhaltung Treppenlift und Kleinlastenaufzug	0,00	549,96	458,30	91,66
1/240000-621000	Personentransporte Bus	7.840,51	6.573,24	5.975,67	597,57
1/240000-640000	Rechts- und Beratungsaufwand	0,00	7.018,25	5.848,54	1.169,71
1/240000-700500	Miete Kopiergeräte	165,28	488,33	406,94	81,39
1/240000-728000	Entgelte für sonstige Leistungen	158,64	0,00	0,00	0,00
1/240000-728300	Pädagogische Unterstützung	0,00	355,50	355,50	0,00
	Summe 240000 Kindergarten Grub	15.131,11	14.249,96	12.171,90	2.078,06
240900	Tagesbetreuungseinrichtungen extern				
1/240900-720000	Kostenbeiträge TBE Vösendorf	180,00	180,00	180,00	0,00
	Summe 240900 Tagesbetreuungseinrichtungen extern	180,00	180,00	180,00	0,00
250000	Schülerhort - SNB				
1/250000-600000	Strom	-739,04	0,00	0,00	0,00
1/250000-600100	Heizung Gas	1.534,27	-750,30	-750,30	0,00
	Summe 250000 Schülerhort - SNB	795,23	-750,30	-750,30	0,00

Rechnungsabschluss 2024

Gemeinde Wienerwald

Nachweis Lieferantenverbindlichkeiten

Konto	Bezeichnung	Saldo Brutto 31.12.2023	Saldo Brutto 31.12.2024	Netto	USt
269000	Sonstige Einrichtungen und Maßnahmen				
1/269000-757000	Zuwendungen Sportvereine Jugend	0,00	15.000,00	15.000,00	0,00
	Summe 269000 Sonstige Einrichtungen und Maßnahmen	0,00	15.000,00	15.000,00	0,00
320000	Ausbildung in Musik und darstellender Kunst				
1/320000-752000	Schulumlage Franz Schubert Musikschule	1.500,00	4.500,00	4.500,00	0,00
	Summe 320000 Ausbildung in Musik und darstellender Kunst	1.500,00	4.500,00	4.500,00	0,00
369000	Heimatspflege				
1/369000-728000	Brauchtumpflege	0,00	320,00	320,00	0,00
	Summe 369000 Heimatspflege	0,00	320,00	320,00	0,00
439000	Jugendwohlfahrt				
1/439000-728000	Tagesmütter/-väter Hilfswerk	60,00	0,00	0,00	0,00
	Summe 439000 Jugendwohlfahrt	60,00	0,00	0,00	0,00
522000	Maßnahmen zum Klimaschutz				
1/522000-640000	Beratungsaufwand	1.836,00	0,00	0,00	0,00
	Summe 522000 Maßnahmen zum Klimaschutz	1.836,00	0,00	0,00	0,00
611000	Landesstraßen				
1/611000-002000	Haltestellen - Busbuchten	216,00	0,00	0,00	0,00
	Summe 611000 Landesstraßen	216,00	0,00	0,00	0,00
612000	Gemeindestraßen				
1/612000-611000	Instandhaltung von Straßenbauten	0,00	20.404,75	12.480,79	7.923,96
5/612000-002000	Aufschließungsstraßen und Maßnahmen zur Verkehrsberuhigung	0,00	123.498,66	123.109,92	388,74
	Summe 612000 Gemeindestraßen	0,00	143.903,41	135.590,71	8.312,70
690000	RegionalAST Mödling - Mikro ÖV				
1/690000-621000	Personentransporte	736,38	1.949,85	1.949,85	0,00
	Summe 690000 RegionalAST Mödling - Mikro ÖV	736,38	1.949,85	1.949,85	0,00
814000	Straßenreinigung und Winterdienst				
1/814000-400000	Geringwertige Wirtschaftsgüter (GWG)	56,83	0,00	0,00	0,00
1/814000-455000	Streu- und Auftausalze	5.029,01	0,00	0,00	0,00
	Summe 814000 Straßenreinigung und Winterdienst	5.085,84	0,00	0,00	0,00

Konto	Bezeichnung	Saldo Brutto 31.12.2023	Saldo Brutto 31.12.2024	Netto	USt
815000	Park- und Gartenanlagen, Kinderspielplätze				
1/815000-700000	Miet- und Pachtaufwand	379,50	0,00	0,00	0,00
1/815000-728400	Wasser	0,00	-169,96	-169,96	0,00
	Summe 815000 Park- und Gartenanlagen, Kinderspielplätze	379,50	-169,96	-169,96	0,00
816000	Öffentliche Beleuchtung (LED)				
1/816000-611000	Instandhaltung der Straßenbeleuchtung	13.667,72	0,00	0,00	0,00
	Summe 816000 Öffentliche Beleuchtung (LED)	13.667,72	0,00	0,00	0,00
817000	Friedhöfe				
1/817000-454000	Reinigungsmittel	0,00	1.737,43	1.737,43	0,00
1/817000-600000	Strom	75,78	-6,01	-6,01	0,00
1/817000-619000	Instandhaltung Friedhofsanlagen	634,56	0,00	0,00	0,00
	Summe 817000 Friedhöfe	710,34	1.731,42	1.731,42	0,00
820000	Bauhof				
1/820000-400000	Geringwertige Wirtschaftsgüter (GWG)	4.361,24	0,00	0,00	0,00
1/820000-459000	Sonstige Verbrauchsgüter	30,15	0,00	0,00	0,00
1/820000-600000	Strom	408,79	198,33	198,33	0,00
1/820000-600100	Heizung Gas	137,27	-60,78	-60,78	0,00
1/820000-618000	Reinigung Dienstbekleidung	567,78	0,00	0,00	0,00
1/820000-728000	Entgelte für sonstige Leistungen	0,00	1.453,20	1.453,20	0,00
	Summe 820000 Bauhof	5.505,23	1.590,75	1.590,75	0,00
821000	Fuhrpark				
1/821000-400000	Geringwertige Wirtschaftsgüter (GWG)	443,89	0,00	0,00	0,00
1/821000-452000	Treibstoffe	0,00	4.388,38	4.388,38	0,00
1/821000-453000	Schmier- und Schleifmittel	0,00	392,44	392,44	0,00
1/821000-454000	Reinigungsmittel	0,00	582,58	582,58	0,00
1/821000-617000	Instandhaltung von Fahrzeugen	1.488,22	36,51	36,51	0,00
1/821000-670000	Versicherungen	0,00	-15,97	-15,97	0,00
1/821000-710000	Öffentliche Abgaben, ohne Geb. FAG Kfz-Steuer und Vignetten	436,80	0,00	0,00	0,00
2/821000+829000	Sonstige Erträge / Ersätze Versicherung	8.129,68	0,00	0,00	0,00
5/821000-010000	Garagen Gemeindefahrzeuge / Bauhof	0,00	10.258,56	10.258,56	0,00
	Summe 821000 Fuhrpark	-5.760,77	15.642,50	15.642,50	0,00

Rechnungsabschluss 2024

Gemeinde Wienerwald

Nachweis Lieferantenverbindlichkeiten

Konto	Bezeichnung	Saldo Brutto 31.12.2023	Saldo Brutto 31.12.2024	Netto	USt
840010	Grundbesitz				
5/840010-001000	Erwerb unbebaute Grundstücke Nahversorger	6.327,00	6.327,00	6.327,00	0,00
	Summe 840010 Grundbesitz	6.327,00	6.327,00	6.327,00	0,00
846200	Gemeindehaus Sulz 20				
1/846200-600100	Fernwärme	792,00	0,00	0,00	0,00
	Summe 846200 Gemeindehaus Sulz 20	792,00	0,00	0,00	0,00
851000	Abwasserbeseitigung				
1/851000-600200	Strom Messstelle Rohrberg	0,00	88,85	74,04	14,81
1/851000-612000	Instandhaltung von Wasser- und Abwasserbauten und -anlagen	307,26	1.956,00	1.630,00	326,00
1/851000-631000	Telekommunikationsdienste Messstellen	6,14	152,06	126,71	25,35
5/851000-070000	LIS - ABA digitaler Leitungskataster BA 100	253,80	0,00	0,00	0,00
	Summe 851000 Abwasserbeseitigung	567,20	2.196,91	1.830,75	366,16
852000	Müllbeseitigung				
1/852000-459000	Sonstige Verbrauchsgüter (Müllsäcke)	0,00	6.300,00	5.250,00	1.050,00
1/852000-613000	Instandhaltung Sammelplätze	384,00	0,00	0,00	0,00
1/852000-728000	Entgelte für Entsorgung und Transport Abfall	18.713,22	23.304,08	21.281,76	2.022,32
1/852000-728100	Entgelte für sonstige Leistungen	126,85	0,00	0,00	0,00
	Summe 852000 Müllbeseitigung	19.224,07	29.604,08	26.531,76	3.072,32
852100	Alt- u. Problemstoff-Sammelzentrum				
1/852100-400000	Geringwertige Wirtschaftsgüter (GWG)	75,11	0,00	0,00	0,00
1/852100-600000	Strom	2.316,48	1.123,85	936,54	187,31
1/852100-600200	Heizung Gas	777,85	-344,43	-287,02	-57,41
1/852100-613000	Instandhaltung von sonstigen Grundstückseinrichtungen	0,00	384,00	320,00	64,00
1/852100-631000	Telekommunikationsdienste	0,00	54,53	45,44	9,09
1/852100-700500	Miete Kopiergeräte	18,09	11,11	9,26	1,85
1/852100-728000	Entgelte für sonstige Leistungen	576,00	0,00	0,00	0,00
	Summe 852100 Alt- u. Problemstoff-Sammelzentrum	3.763,53	1.229,06	1.024,22	204,84
853000	Mietshaus Dr.-Löwy-Gasse 85				
1/853000-614000	Instandhaltung von Gebäuden und Bauten	155,12	0,00	0,00	0,00
	Summe 853000 Mietshaus Dr.-Löwy-Gasse 85	155,12	0,00	0,00	0,00
853100	Nahversorger KG Sulz				
1/853100-400000	Geringwertige Wirtschaftsgüter (GWG)	0,00	89,80	74,83	14,97

Rechnungsabschluss 2024

Gemeinde Wienerwald

Nachweis Lieferantenverbindlichkeiten

Konto	Bezeichnung	Saldo Brutto 31.12.2023	Saldo Brutto 31.12.2024	Netto	USt
1/853100-600000	Strom Allgemein	0,00	-1.758,18	-1.465,15	-293,03
1/853100-600200	Strom Geschäft	6.174,12	0,00	0,00	0,00
1/853100-614000	Instandhaltung von Gebäuden und Bauten	0,00	163,38	136,15	27,23
5/853100-010000	Gebäude und Bauten	112.651,74	0,00	0,00	0,00
Summe 853100 Nahversorger KG Sulz		118.825,86	-1.505,00	-1.254,17	-250,83
899000	Nahversorger Sulz				
1/899000-413000	HW-Einsatz LM 10%	0,00	44.620,50	40.564,09	4.056,41
1/899000-413100	HW-Einsatz LM 13%	0,00	905,74	801,53	104,21
1/899000-413200	HW-Einsatz Non Food 20%	0,00	10.670,40	8.892,01	1.778,39
1/899000-413210	HW-Einsatz Non Food 10%	0,00	125,44	114,03	11,41
1/899000-413300	HW-Einsatz Zeitungen 10%	0,00	669,23	608,50	60,73
1/899000-413400	HW-Einsatz LM/Getränke 20%	0,00	10.680,34	8.789,52	1.890,82
1/899000-413500	HW-Einsatz Tabak 20%	0,00	4.498,24	3.748,54	749,70
1/899000-413600	HW-Einsatz 0%	0,00	36,00	36,00	0,00
1/899000-413700	HW-Einsatz Gebinde 10%	0,00	-296,67	-269,70	-26,97
1/899000-413800	HW-Einsatz Gebinde 20%	0,00	996,00	830,00	166,00
1/899000-459100	Verpackungsmaterial Kastner	0,00	532,32	443,60	88,72
1/899000-600000	Energiebezüge	0,00	1.805,45	1.504,54	300,91
1/899000-631000	Telekommunikationsdienste	0,00	75,26	62,72	12,54
1/899000-659000	Geldverkehrs- und Bankspesen	0,00	71,61	59,67	11,94
1/899000-700300	Kastner Miete Ladenbaueinrichtung	0,00	2.040,00	1.700,00	340,00
1/899000-700500	Miete Kopiergeräte	0,00	25,01	20,84	4,17
1/899000-728100	Werbung, Flugblätter, Unkosten Kastner	0,00	193,26	161,05	32,21
2/899000+810200	Provision Lotterien	0,00	197,62	197,62	0,00
Summe 899000 Nahversorger Sulz		0,00	77.450,51	67.869,32	9.581,19
900000	Finanzabteilung u. Finanzverwaltung				
1/900000-400000	Geringwertige Wirtschaftsgüter (GWG)	444,77	0,00	0,00	0,00
1/900000-728500	Wartung IT SW/HW	275,57	330,60	330,60	0,00
2/900000+829000	Rückerstattung Finanzamt Vorjahre	23.111,27	0,00	0,00	0,00
Summe 900000 Finanzabteilung u. Finanzverwaltung		-22.390,93	330,60	330,60	0,00
910000	Geldverkehr				
1/910000-659000	Geldverkehrs- und Bankspesen	0,10	22,30	22,30	0,00
Summe 910000 Geldverkehr		0,10	22,30	22,30	0,00

Konto	Bezeichnung	Saldo Brutto 31.12.2023	Saldo Brutto 31.12.2024	Netto	USt
920000	Ausschließliche Gemeindeabgaben				
2/920000+829000	Centaugleich	10,54	0,00	0,00	0,00
	Summe 920000 Ausschließliche Gemeindeabgaben	-10,54	0,00	0,00	0,00
	Gesamt	Brutto 31.12.2023	Brutto 31.12.2024	Netto	USt
		114.526,32	423.403,79	399.952,57	23.451,22
		Ausgaben	424.815,10	401.363,88	23.451,22
		Einnahmen	1.411,31	1.411,31	0,00

Verbindlichkeiten

Konto	Bezeichnung	Saldo lt. Konto 31.12.2023	Saldo lt. Konto 31.12.2024	Offen	Differenz
331000	Kurzfristige Verbindlichkeiten aus Lieferungen und Leistungen	114.526,32	423.403,79	423.403,79	0,00
Summe		114.526,32	423.403,79	423.403,79	0,00

Verbindlichkeiten nach Vorhabenscode

Konto	Bezeichnung	ohne Vorhabenscode	mit Vorhabenscode 1	mit Vorhabencodes 2 - 5	VUG	USt	Gesamt
331000	Kurzfristige Verbindlichkeiten aus Lieferungen und Leistungen	180.984,86	197.827,30	0,00	21.140,41	23.451,22	423.403,79
Summe		180.984,86	197.827,30	0,00	21.140,41	23.451,22	423.403,79

Nachweis über Transferzahlungen (Anlage 6a)

Haushaltskonto	Bezeichnung Ansatz	Bezeichnung Post	Summe Einzahlungen	Summe Auszahlungen
Transferzahlungen von/an Bund, Bundesfonds, Bundeskammern				
	Gesamtsumme Transferzahlungen von/an Bund, Bundesfonds, Bundeskammern		3.479.476,53	0,00
	Summe Kapitaltransfers		203.336,90	0,00
	Summe Transfers		3.276.139,63	0,00
2/240000+860000	Kindergarten Grub	FinZuw Bund § 23 FAG 2024 Zukunftsfonds Kinderbetreuung	96.501,48	
2/250000+860000	Schülerhort - SNB	Personalförderung Art. 15a B-VG	18.000,00	
2/851000+300000	Abwasserbeseitigung	KPC Bundesförderung ABA Barwert	40.580,90	
2/851000+860000	Abwasserbeseitigung	Bundesbeiträge-Annuitätenzuschüsse	59.456,26	
2/925000+859400	Ertragsanteile an gemeinwirtsch. Bundesabgaben	Abgabenertragsanteile	2.967.193,55	
2/941000+860000	Sonstige Finanzausweisungen nach dem FAG	Laufende Transferzahlungen v Bund, Bundesfonds und Bundeskammern	134.988,34	
6/163000+300000	Freiwillige Feuerwehren	Kommunales Investitionspaket 2023	149.796,00	
6/851000+300000	Abwasserbeseitigung	Kapitaltransfers von Bund, Bundesfonds und Bundeskammern	12.960,00	

Haushaltskonto	Bezeichnung Ansatz	Bezeichnung Post	Summe Einzahlungen	Summe Auszahlungen
Transferzahlungen von/an Länder, Landesfonds, Landeskammern				
Gesamtsumme Transferzahlungen von/an Länder, Landesfonds, Landeskammern			753.151,74	584.368,72
Summe Kapitaltransfers			32.500,00	0,00
Summe Transfers			720.651,74	584.368,72
2/163000+861100	Freiwillige Feuerwehren	Erstattung Umsatzsteuer Land NÖ	10.000,00	
2/240000+861000	Kindergarten Grub	Förderung Land Ferienbetreuung	3.250,00	
2/240000+861200	Kindergarten Grub	Zinsenzuschüsse	11.385,75	
2/522000+861000	Maßnahmen zum Klimaschutz	Transfers von Ländern, Landesfonds und Landeskammern	1.836,00	
2/612000+861000	Gemeindestraßen	Gemeindewegdotation NÖ ST4	20.000,00	
2/690000+861000	RegionalAST Mödling - Mikro ÖV	Landesförderung Nahverkehr - NÖ NVFP	7.392,37	
2/852000+861010	Müllbeseitigung	Landestransfer Gebührenbremse 2024	48.584,00	
2/921000+861000	Zwischen Ländern und Gemeinden geteilte Abgaben	Land NÖ Entschädigung Interessentenbeitrag/Wettterminal	15.259,08	
2/940000+861000	Bedarfszuweisungen	Bedarfszuweisungen I Strukturhilfe	254.994,12	
2/946000+861000	Zuschüsse nach landesgesetzlichen Bestimmungen	Transfers von Ländern, Landesfonds und Landeskammern	25.450,42	
6/163000+301000	Freiwillige Feuerwehren	Kapitaltransfers von Ländern, Landesfonds und Landeskammern	30.000,00	
6/163000+871000	Freiwillige Feuerwehren	Bedarfszuweisungen Abt. Gemeinden NÖLR IVW3	320.000,00	
6/710000+301000	Wegebau	Förderung Abt. Güterwege NÖ ABB	2.500,00	
6/710000+871000	Wegebau	Bedarfszuweisungen Abt. Gemeinden NÖLR IVW3	2.500,00	
1/211000-720000	Volksschulen	Kosten ganztägige Schulform NÖLR		2.927,24
1/220000-751000	Berufsbildende Pflichtschulen	NÖ Berufsschulerhaltungsbeitrag		5.010,00
1/419000-751000	Sonstige Maßnahmen Sozialhilfe	Wohnsitzgemeindebeitrag		11.075,07
1/419000-751100	Sonstige Maßnahmen Sozialhilfe	Sozialhilfe Umlage		462.281,95
1/439000-751000	Jugendwohlfahrt	Jugendwohlfahrtsumlage		91.042,24
1/510000-751000	Medizinische Bereichsversorgung	Kosten gemeindeärztlicher Dienst NÖ		11.927,22
1/899000-751000	Nahversorger Sulz	Wirtschaftskammer NÖ Grundumlage		105,00

Haushaltskonto	Bezeichnung Ansatz	Bezeichnung Post	Summe Einzahlungen	Summe Auszahlungen
Transferzahlungen von/an Gemeinden, Gemeindeverbände, Gemeindefonds				
Gesamtsumme Transferzahlungen von/an Gemeinden, Gemeindeverbände, Gemeindefonds			0,00	1.123.125,88
Summe Kapitaltransfers			0,00	0,00
Summe Transfers			0,00	1.123.125,88
1/022000-752000	Standesamt	Standesamts-/Staatsbürgerschafts- Verband Mödling		27.469,05
1/211000-752200	Volksschulen	Schulumlage VS Perchtoldsdorf		5.463,48
1/211000-752300	Volksschulen	Schulumlage VS Sooß		-886,09
1/212000-752000	Mittelschulen	Schulumlage MS Hinterbrühl		26.347,88
1/212000-752100	Mittelschulen	Schulumlage MS Brunn/Geb. Ma.Enzersdorf		4.800,00
1/212000-752200	Mittelschulen	Schulumlage MS Alland		10.379,44
1/212000-752300	Mittelschulen	Schulumlage MS Perchtoldsdorf		21.369,34
1/212000-752400	Mittelschulen	Schulumlage MS Mödling		7.580,35
1/212000-752500	Mittelschulen	Schulumlage MS Lilienfeld		2.300,00
1/213000-752000	Sonderschulen	Schulumlage Sonderschule Hinterbrühl		6.946,82
1/214000-752000	Schulen der Polytechnischen Lehrgänge	Schulumlage Poly Mödling		15.715,13
1/214000-752100	Schulen der Polytechnischen Lehrgänge	Schulumlage Poly Baden		4.719,92
1/240900-720000	Tagesbetreuungseinrichtungen extern	Kostenbeiträge TBE Vösendorf		2.160,00
1/240900-720200	Tagesbetreuungseinrichtungen extern	Kostenbeiträge TBE Hinterbrühl		1.620,00
1/320000-752000	Ausbildung in Musik und darstellender Kunst	Schulumlage Franz Schubert Musikschule		69.800,00
1/320000-752200	Ausbildung in Musik und darstellender Kunst	Schulumlage Musikmittelschule Weissenbach/Triesting		1.900,00
1/562000-752000	Beiträge der Gemeinden zum Krankenanstaltensprengel	NÖKAS (Zweckaufwand)		842.160,54
1/562100-752000	Beiträge der Gemeinden zum Krankenanstaltensprengel	NÖKAS (Verwaltungsaufwand)		18,74
1/851000-752000	Abwasserbeseitigung	Transferzahlung Kläranlage Gde Heiligenkreuz		73.261,28
Transferzahlungen von/an Sozialversicherungsträger				
Gesamtsumme Transferzahlungen von/an Sozialversicherungsträger			0,00	0,00
Summe Kapitaltransfers			0,00	0,00
Summe Transfers			0,00	0,00

Haushaltskonto	Bezeichnung Ansatz	Bezeichnung Post	Summe Einzahlungen	Summe Auszahlungen
Transferzahlungen von/an sonst. Träger des öffentlichen Rechts				
Gesamtsumme Transferzahlungen von/an sonst. Träger des öffentlichen Rechts			84.449,05	243.473,73
Summe Kapitaltransfers			14.580,61	14.651,05
Summe Transfers			69.868,44	228.822,68
2/240000+863000	Kindergarten Grub	Altersteilzeitgeld AMS	9.891,65	
2/850200+307000	Wasserversorgung Grub	Wasseranschlussabgaben private Haushalte	508,66	
2/851000+307000	Abwasserbeseitigung	Kanaleinmündungsabgaben private Haushalte	14.071,95	
2/899000+863000	Nahversorger Sulz	Eingliederungsbeihilfe AMS	19.976,79	
2/914000+865000	Beteiligungen	Kapitaltransferzahlungen von KG	40.000,00	
1/163000-757000	Freiwillige Feuerwehren	(Jugend-) Förderung		3.480,00
1/163000-777000	Freiwillige Feuerwehren	Kapitaltransferzahlungen Investition (Kfz, Gebäude ...)		14.651,05
1/269000-757000	Sonstige Einrichtungen und Maßnahmen	Zuwendungen Sportvereine Jugend		206,80
1/742000-755000	Produktionsförderung	Transfers an Unternehmen - Besamungszuschuss		1.680,00
1/851000-755000	Abwasserbeseitigung	Transferzahlung AWV Oberer Mödlingbach		204.723,08
1/852000-755000	Müllbeseitigung	Mitgliedsbeitrag GVA Mödling		18.732,80
Gesamtsumme			4.317.077,32	1.950.968,33

Nachweis über Haushaltsrücklagen und
Zahlungsmittelreserven (Anlage 6b)

Rechnungsabschluss 2024

Gemeinde Wienerwald

Nachweis über Haushaltsrücklagen und Zahlungsmittelreserven (Anlage 6b)

Haushaltsrücklagen			Rücklagenstand			Rücklagenstand			Zahlungsmittelreserven		
Nr.	Verwendungszweck	Ansatz	31.12.2023	Zuführungen	Entnahmen	31.12.2024	31.12.2023	31.12.2024	Konto-/Sparbuchnummer		
8/9990934/16300	Rücklage Feuerwehrfahrzeuge	163000	0,00	0,00	0,00	0,00					
8/9990934/85101	Rücklage Abwasserbeseitigung Investition	851000	50.000,00	25.000,00	0,00	75.000,00	50.000,00	75.000,00	ZW 99904 294008 AT78 2010 0403 3688 6700		
8/9990934/85102	Rücklage Abwasserbeseitigung Tilgung	851000	215.000,00	25.000,00	0,00	240.000,00	215.000,00	240.000,00	ZW 99905 293000 AT78 2010 0403 3688 6700		
8/9990934/85200	Rücklage Abfallwirtschaft	852000	30.000,00	15.000,00	0,00	45.000,00	30.000,00	45.000,00	ZW 99907 294009 AT78 2010 0403 3688 6700		
8/9990934/85300	Rücklage Wohnhaus Dr.-Löwy-Gasse 85	853000	10.000,00	5.000,00	0,00	15.000,00	10.000,00	15.000,00	ZW 99906 294010 AT78 2010 0403 3688 6700		
Zweckgebundene Haushaltsrücklagen			305.000,00	70.000,00	0,00	375.000,00	305.000,00	375.000,00			
8/9990935/90000	Rücklage Haushalt allgemein	900000	0,00	0,00	0,00	0,00	0,00	0,00	ZW 99999 295000 AT78 2010 0403 3688 6700		
8/9990935/90001	Allgemeine Haushaltsrücklage ohne Zahlungsmittelreserve – Eröffnungsbilanz gem. § 7 Abs. 2 Z. 1 NÖ Gemeindehaushaltsverordnung	912000	7.673.100,00	0,00	0,00	7.673.100,00					
Allgemeine Haushaltsrücklagen			7.673.100,00	0,00	0,00	7.673.100,00	0,00	0,00			
8/9997935/00001	Haushaltspotential Rücklage	990000	710.818,90	115.997,61	0,00	826.816,51					
Allgemeine Rücklage ohne ZMR			710.818,90	115.997,61	0,00	826.816,51	0,00	0,00			
Gesamtsummen			8.688.918,90	185.997,61	0,00	8.874.916,51	305.000,00	375.000,00			

Einzelnachweis über Finanzschulden und Schuldendienst
(Anlage 6c)

Kontonummer Darlehensnr.	Ansatz	Darlehensgeber/Staat Aktenzahl	Verwendungszweck Genehmigungsdatum/-vermerk	Beschluss- Datum	Zinssatz	Währung	Laufzeit Zinsindikator
1. Darlehen für Investitionszwecke							
1.1. ... von Trägern des öffentlichen Rechts							
1.1.1. ... von Bund, Bundesfonds, Bundeskammern							
1.1.2. ... von Ländern, Landesfonds, Landeskammern							
106735 20194	851000	NÖ Wasserwirtschaftsfonds/AT 602.502.791	Abwasserbeseitigung BA 05, WWF-14-2260050/6+7		1,000%	EUR	01.01.2004 - Investitionsdarlehen WWF FIX verzinst 31.12.2032
106735 20404	851000	NÖ Wasserwirtschaftsfonds/AT 602.516.253	Abwasserbeseitigung BA 06, WWF-50382006/3		1,000%	EUR	01.01.2009 - Investitionsdarlehen WWF FIX verzinst 31.12.2037
1.1.3. ... von Gemeinden, Gemeindeverbänden, Gemeindefonds							
1.1.4. ... von Sozialversicherungsträgern							
1.1.5. ... von sonstigen Trägern des öffentlichen Rechts							
1.2. ... von Beteiligungen der Gebietskörperschaft (ohne Finanzunternehmungen)							
1.3. ... von Unternehmen (ohne Beteiligungen und ohne Finanzunternehmungen)							
1.4. ... von Finanzunternehmen							
1.4.1. ... von Finanzunternehmen im Inland							
394 2851001	851000	Volksbank Wien AG/AT AT48 4300 0466 8632 8041	AT48 4300 0466 8632 8041, Abwasserbeseitigung BA 07, KG Sittendorf - Leitungskataster 16.10.2018/genehmigungsfrei	16.10.2018	1,375%	EUR	09.11.2018 - Abwasserbeseitigung BA FIX verzinst 30.06.2028 07
394 2851002	851000	Volksbank Wien AG/AT AT39 4300 0466 8632 8009	AT39 4300 0466 8632 8009, Abwasserbeseitigung BA 09, KG Sittendorf - Schulgasse 16.10.2018/genehmigungsfrei	16.10.2018	1,875%	EUR	04.12.2018 - Abwasserbeseitigung FIX verzinst 30.06.2038
394 2851003	851000	Volksbank Wien AG/AT AT17 4300 0466 8632 8017	AT17 4300 0466 8632 8017, Abwasserbeseitigung BA 10, KG Sulz - Festleiten 16.10.2018/genehmigungsfrei	16.10.2018	1,750%	EUR	04.12.2018 - Abwasserbeseitigung BA FIX verzinst 30.06.2033 10
394 2851004	851000	Volksbank Wien AG/AT AT92 4300 0466 8632 8025	AT92 4300 0466 8632 8025, Abwasserbeseitigung BA 100, KG Sulz - Leitungskataster 16.10.2018/genehmigungsfrei	16.10.2018	1,750%	EUR	04.12.2018 - Abwasserbeseitigung FIX verzinst 30.06.2033
106047	211000	Raiffeisen RB Mödling eGen (mbH)/AT	AT29 3225 0000 2123 0156, Ankauf Grundstück Volksschule neu	09.11.2004	4,600%	EUR	01.01.2004 -
10044		AT29 3225 0000 2123 0156	15.12.2004				Volksschule Sittendorf euribor6m_A,31.12.2024

Kontonummer Darlehensnr.	Darlehenshöhe Gesamt	Buchwert 31.12.2023	Zugang	Tilgung	Zinsen	Summe Schuldendienst	Schuldendienst- ersätze	Buchwert 31.12.2024	Kursgewinn/ -verlust	Buchwert inkl. KG/KV	Netto Schuldendienst
106735 20194	275.099,00	346.613,35	0,00	0,00	0,00	0,00	0,00	346.613,35	0,00	346.613,35	0,00
106735 20404	29.384,00	36.948,49	0,00	0,00	0,00	0,00	0,00	36.948,49	0,00	36.948,49	0,00
394 2851001	30.000,00	13.909,23	0,00	3.026,28	183,72	3.210,00	1.042,54	10.882,95	0,00	10.882,95	2.167,46
394 2851002	205.000,00	154.774,82	0,00	9.385,08	2.904,92	12.290,00	0,00	145.389,74	0,00	145.389,74	12.290,00
394 2851003	95.000,00	62.523,27	0,00	6.113,20	1.084,80	7.198,00	0,00	56.410,07	0,00	56.410,07	7.198,00
394 2851004	90.000,00	59.227,72	0,00	5.792,39	1.027,61	6.820,00	0,00	53.435,33	0,00	53.435,33	6.820,00
106047 10044	300.000,00	17.407,83	0,00	17.407,83	634,79	18.042,62	0,00	0,00	0,00	0,00	18.042,62

Kontonummer Darlehensnr.	Ansatz	Darlehensgeber/Staat Aktenzahl	Verwendungszweck Genehmigungsdatum/-vermerk	Beschluss- Datum	Zinssatz	Währung	Laufzeit	Zinsindikator
106047	240000	Raiffeisen RB Mödling eGen (mbH)/AT	AT90 3225 0000 1120 3817 - ZZ635035188, Zubau Kindergarten 6. Gruppe	27.10.2016	1,300%	EUR	01.01.2016 -	
10124		AT90 3225 0000 1120 3817	27.10.2016/genehmigungsfrei gem. §90 NÖ GO	Kindergärten		FIX verzinst	31.12.2031	
106047	840000	Raiffeisen RB Mödling eGen (mbH)/AT	AT47 3225 0000 2123 0123, Grundkauf Sittendorf	01.07.2003	4,430%	EUR	01.01.2003 -	
10194		AT47 3225 0000 2123 0123	04.12.2003	Grundbesitz		euribor6m_Jz	31.12.2030	
106047	851000	Raiffeisen RB Mödling eGen (mbH)/AT	AT15 3225 0007 2120 0159, Abwasserbeseitigung BA 04	01.01.1996	3,520%	EUR	01.01.1996 -	
20134		AT15 3225 0007 2120 0159	01.01.1996	Abwasserbeseitigung		UDRB	31.12.2024	
106047	851000	Raiffeisen RB Mödling eGen (mbH)/AT	AT91 3225 0000 2123 0107, Abwasserbeseitigung BA 05	28.03.2002	4,420%	EUR	01.01.2002 -	
20204		AT91 3225 0000 2123 0107	12.06.2002	Abwasserbeseitigung		euribor6m_Jz	31.12.2029	
106047	851000	Raiffeisen RB Mödling eGen (mbH)/AT	AT82 3225 0000 2123 0172, Abwasserbeseitigung BA 08, KG Sulz, Sittendorf - Raitlstraße, Teichwiese	05.07.2012	4,239%	EUR	01.01.2012 -	
20504		AT82 3225 0000 2123 0172	05.10.2012	Abwasserbeseitigung		euribor6m_M3	31.12.2033	
106047	852000	Raiffeisen RB Mödling eGen (mbH)/AT	AT28 3225 0000 1120 2702, Grünschnittplatz Sittendorf	22.07.2014	4,380%	EUR	01.01.2014 -	
20614		AT28 3225 0000 1120 2702	08.08.2014	Abfallbeseitigung		euribor6m_Jz	31.12.2029	
106047	821000	Raiffeisen RB Mödling eGen (mbH)/AT	AT64 3225 0000 1120 1860, Traktor Steyr 4120 Expert CVT, + Winterdienstausrüstung	14.12.2021	0,400%	EUR	31.12.2021 -	
1821001		AT64 3225 0000 1120 1860	14.12.2021/genehmigungsfrei	Traktor Steyr 4120 Expert CVT		FIX verzinst	31.12.2031	
106047	851000	Raiffeisen RB Mödling eGen (mbH)/AT	AT04 3225 0000 1120 4880, Abwasserbeseitigung BA 11, KG Stangau - Am Hirschkogel	10.11.2019	0,710%	EUR	27.12.2019 -	
2851005		AT04 3225 0000 1120 4880	10.11.2019/genehmigungsfrei	ABA BA 11 - Stangau		FIX verzinst	31.12.2034	
106047	853000	Raiffeisen RB Mödling eGen (mbH)/AT	AT03 3225 0000 1120 4898, Wohnhaus Sulz Dr.-Löwy-Gasse 85, Sanierung 2001 Umschuldung Dez 2019	10.11.2019	0,690%	EUR	01.12.2019 -	
2853001		AT03 3225 0000 1120 4898	10.11.2019/genehmigungsfrei Umschuldung	Sanierung Dr.-Löwy-Gasse 85		FIX verzinst	31.12.2032	
106049	851000	Bank Austria/AT	AT82 1200 0004 0013 6404, Abwasserbeseitigung BA 05	24.10.2000	6,350%	EUR	01.01.2000 -	
20174		AT82 1200 0004 0013 6404		Abwasserbeseitigung		FIX verzinst	31.12.2026	
106055	851000	HYPO NOE Landesbank für Niederösterreich und Wien AC	AT77 5300 0004 6608 8307, Kläranlage Heiligenkreuz	30.05.2000	4,770%	EUR	01.01.2001 -	
20184		AT77 5300 0004 6608 8307		Abwasserbeseitigung		euribor6m_Jz	31.12.2025	
106055	846200	HYPO NOE Landesbank für Niederösterreich und Wien AC	AT24 5300 0004 6640 4705 Grundstück KG Sulz, Gst 214/1 EZ 19 - Hauptstraße 20	10.05.2021	0,633%	EUR	18.06.2021 -	
1846201		AT24 5300 0004 6640 4705	25.05.2021/NÖ Landesregierung IVW3	Grundstück 214/1 EZ 19 KG Sulz Hauptstraße 20		FIX verzinst	31.03.2041	
106055	851000	HYPO NOE Landesbank für Niederösterreich und Wien AC	AT71 5300 0004 6644 4308, ABA BA 12 KG Stangau - Jeannettenruh	24.10.2022	3,814%	EUR	28.12.2022 -	
2851006		AT71 5300 0004 6644 4308	24.10.2022/genehmigungsfrei	ABA BA 12 Jeannettenruh		FIX verzinst	30.06.2032	
106055	853100	HYPO NOE Landesbank für Niederösterreich und Wien AC	AT77 5300 0004 6644 4200, Nahversorger KG Sulz	24.10.2022	3,685%	EUR	28.12.2022 -	
2853101		AT77 5300 0004 6644 4200	21.12.2022/NÖ Landesregierung IVW3	Nahversorger KG Sulz		FIX verzinst	30.09.2047	

Kontonummer Darlehensnr.	Darlehenshöhe Gesamt	Buchwert 31.12.2023	Zugang	Tilgung	Zinsen	Summe Schuldendienst	Schuldendienst- ersätze	Buchwert 31.12.2024	Kursgewinn/ -verlust	Buchwert inkl. KG/KV	Netto Schuldendienst
106047	250.000,00	138.225,47	0,00	16.655,40	1.742,98	18.398,38	11.385,75	121.570,07	0,00	121.570,07	7.012,63
10124											
106047 10194	400.000,00	120.970,72	0,00	16.366,68	5.369,85	21.736,53	0,00	104.604,04	0,00	104.604,04	21.736,53
106047 20134	1.699.090,86	90.878,36	0,00	90.878,36	1.647,52	92.525,88	0,00	0,00	0,00	0,00	92.525,88
106047 20204	770.000,00	220.811,78	0,00	36.164,87	9.708,27	45.873,14	0,00	184.646,91	0,00	184.646,91	45.873,14
106047 20504	200.000,00	103.577,27	0,00	8.594,15	5.488,10	14.082,25	397,58	94.983,12	0,00	94.983,12	13.684,67
106047 20614	80.000,00	30.792,03	0,00	5.046,41	1.343,38	6.389,79	0,00	25.745,62	0,00	25.745,62	6.389,79
106047	109.000,00	87.464,16	0,00	10.777,84	344,74	11.122,58	0,00	76.686,32	0,00	76.686,32	11.122,58
1821001											
106047	110.000,00	77.543,52	0,00	7.179,99	546,73	7.726,72	0,00	70.363,53	0,00	70.363,53	7.726,72
2851005											
106047	300.000,00	209.528,29	0,00	22.753,70	1.382,74	24.136,44	0,00	186.774,59	0,00	186.774,59	24.136,44
2853001											
106049 20174	1.453.456,68	314.251,43	0,00	99.001,32	18.715,08	117.716,40	54.677,94	215.250,11	0,00	215.250,11	63.038,46
106055 20184	530.511,69	59.269,58	0,00	28.908,82	2.584,85	31.493,67	0,00	30.360,76	0,00	30.360,76	31.493,67
106055	500.000,00	440.901,15	0,00	23.902,24	2.753,14	26.655,38	0,00	416.998,91	0,00	416.998,91	26.655,38
1846201											
106055	85.000,00	74.239,65	0,00	7.526,31	2.805,89	10.332,20	0,00	66.713,34	0,00	66.713,34	10.332,20
2851006											
106055 2853101	1.000.000,00	975.220,16	0,00	25.612,61	36.298,15	61.910,76	0,00	949.607,55	0,00	949.607,55	61.910,76

Kontonummer Darlehensnr.	Ansatz	Darlehensgeber/Staat Aktenzahl	Verwendungszweck Genehmigungsdatum/-vermerk	Beschluss- Datum	Zinssatz Zinsindikator	Währung	Laufzeit
107176 20304	851000	BAWAG P.S.K./AT AT49 6000 0005 4000 7969	AT49 6000 0005 4000 7969, Abwasser BA 06	04.10.2007 Abwasserbeseitigung	3,962% euribor6mPS31.12.2033	EUR	01.01.2008 - 31.12.2033

1.4.2. ... von Finanzunternehmen im Ausland

1.5. ... von Sonstigen

Zwischensumme

2. Finanzschulden für den laufenden Aufwand

2.1. ... von Trägern des öffentlichen Rechts

2.1.1. ... von Bund, Bundesfonds, Bundeskammern

2.1.2. ... von Ländern, Landesfonds, Landeskammern

2.1.3. ... von Gemeinden, Gemeindeverbänden, Gemeindefonds

2.1.4. ... von Sozialversicherungsträgern

2.1.5. ... von sonstigen Trägern des öffentlichen Rechts

2.2. ... von Beteiligungen der Gebietskörperschaft (ohne Finanzunternehmungen)

2.3. ... von Unternehmen (ohne Beteiligungen und ohne Finanzunternehmungen)

2.4. ... von Finanzunternehmen

2.4.1. ... von Finanzunternehmen im Inland

2.4.2. ... von Finanzunternehmen im Ausland

2.5. ... von Sonstigen

Zwischensumme

SUMME (1 und 2)

Davon ohne Quasi-KG *)

Davon Quasi-KG *)

*) Quasi-Kapitalgesellschaften außerhalb des Sektors Staat gemäß ESVG (Ansatz 85-86).

Kontonummer Darlehensnr.	Darlehenshöhe Gesamt	Buchwert 31.12.2023	Zugang	Tilgung	Zinsen	Summe Schuldendienst	Schuldendienst- ersätze	Buchwert 31.12.2024	Kursgewinn/ -verlust	Buchwert inkl. KG/KV	Netto Schuldendienst
107176 20304	450.000,00	188.071,10	0,00	15.985,55	8.969,48	24.955,03	3.338,20	172.085,55	0,00	172.085,55	21.616,83
		3.823.149,38	0,00	457.079,03	105.536,74	562.615,77	70.842,01	3.366.070,35	0,00	3.366.070,35	491.773,76
		0,00	0,00	0,00	0,00	0,00	0,00	0,00	0,00	0,00	0,00
		3.823.149,38	0,00	457.079,03	105.536,74	562.615,77	70.842,01	3.366.070,35	0,00	3.366.070,35	491.773,76
		804.969,33	0,00	85.109,99	10.845,50	95.955,49	11.385,75	719.859,34	0,00	719.859,34	84.569,74
		3.018.180,05	0,00	371.969,04	94.691,24	466.660,28	59.456,26	2.646.211,01	0,00	2.646.211,01	407.204,02

Nachweis über haushaltsinterne Vergütungen (Anlage 6f)

Gruppenebene		Erträge	Aufwendungen
0	Vertretungskörper und allgemeine Verwaltung	20.000,00	0,00
1	Öffentliche Ordnung und Sicherheit	0,00	0,00
2	Unterricht, Erziehung, Sport und Wissenschaft	0,00	0,00
3	Kunst, Kultur und Kultus	0,00	0,00
4	Soziale Wohlfahrt und Wohnbauförderung	0,00	0,00
5	Gesundheit	0,00	0,00
6	Straßen- und Wasserbau, Verkehr	0,00	0,00
7	Wirtschaftsförderung	0,00	0,00
8	Dienstleistungen	0,00	20.000,00
9	Finanzwirtschaft	0,00	0,00
Summe		20.000,00	20.000,00
Nicht voranschlagswirksame Gebarung		Mittelaufbringung	Mittelverwendung
270	Finanzamt Vorsteuerbeträge (nicht voranschlagswirksame Gebarung)	0,00	0,00
360	Umsatzsteuer (nicht voranschlagswirksame Gebarung)	0,00	0,00
Summe		0,00	0,00

Anlagenspiegel nach Ansatz (Anlage 6g)

MVAG	Ansatz	Bezeichnung	Buchwert 31.12.2023	Zugänge/ + Umbuchungen -	Abgänge/	Wertaufholung+/ Wertminderung-	Abschreibung	Buchwert 31.12.2024
1010	Immaterielle Vermögenswerte		274.214,76	15.307,15	0,00	0,00	27.861,19	261.660,72
	010000	Gemeindeamt	1.113,45	0,00	0,00	0,00	171,30	942,15
	029000	Amtsgebäude	7.162,08	0,00	0,00	0,00	1.790,52	5.371,56
	030000	Bauamt	2.131,74	0,00	0,00	0,00	327,96	1.803,78
	031000	Raumordnung und Raumplanung	112.092,64	136,20	0,00	0,00	18.025,10	94.203,74
	520000	Natur- und Landschaftsschutz	0,00	0,00	0,00	0,00	0,00	0,00
	771000	Maßnahmen zur Förderung des Tourismus	510,00	0,00	0,00	0,00	255,00	255,00
	851000	Abwasserbeseitigung	151.204,85	15.170,95	0,00	0,00	7.291,31	159.084,49
1021	Grundstücke, Grundstückseinrichtungen und Infrastruktur		7.776.908,49	184.560,06	0,00	-2.845,10	220.690,39	7.737.933,06
	163000	Freiwillige Feuerwehren	457.266,92	0,00	0,00	0,00	0,00	457.266,92
	211000	Volksschulen	551.055,41	3.266,95	0,00	0,00	81,67	554.240,69
	240000	Kindergarten Grub	505.455,00	0,00	0,00	0,00	0,00	505.455,00
	240100	Kindergarten Sulz	2.845,10	0,00	0,00	-2.845,10	0,00	0,00
	611000	Landesstraßen	43.800,39	27.176,35	0,00	0,00	2.150,81	68.825,93
	612000	Gemeindestraßen	2.030.374,26	125.752,18	0,00	0,00	135.230,72	2.020.895,72
	612100	Plätze, Rad- und Gehwege im öff. Gut	0,00	11.063,89	0,00	0,00	368,80	10.695,09
	710000	Wegebau	570.479,32	10.012,62	0,00	0,00	40.053,12	540.438,82
	771000	Maßnahmen zur Förderung des Tourismus	1.300,00	0,00	0,00	0,00	130,00	1.170,00
	815000	Park- und Gartenanlagen, Kinderspielflächen	255.203,07	0,00	0,00	0,00	5.785,87	249.417,20
	816000	Öffentliche Beleuchtung (LED)	302.342,71	7.288,07	0,00	0,00	32.961,52	276.669,26
	817000	Friedhöfe	161.952,44	0,00	0,00	0,00	0,00	161.952,44
	840000	Grundbesitz	1.561.224,45	0,00	0,00	0,00	0,00	1.561.224,45
	846200	Gemeindehaus Sulz 20	817.192,63	0,00	0,00	0,00	0,00	817.192,63
	852000	Müllbeseitigung	408.947,07	0,00	0,00	0,00	3.927,88	405.019,19
	853000	Mietshaus Dr.-Löwy-Gasse 85	107.469,72	0,00	0,00	0,00	0,00	107.469,72
1022	Gebäude und Bauten		6.481.191,04	371.348,60	0,00	-19.955,00	240.912,68	6.591.671,96
	163000	Freiwillige Feuerwehren	1.090.438,59	0,00	0,00	0,00	48.489,38	1.041.949,21
	211000	Volksschulen	365.954,68	732,31	0,00	0,00	52.383,86	314.303,13
	240000	Kindergarten Grub	2.649.186,78	0,00	0,00	0,00	63.075,88	2.586.110,90
	240100	Kindergarten Sulz	19.955,00	0,00	0,00	-19.955,00	0,00	0,00
	649000	Sonstige Einrichtungen und Maßnahmen	16.855,36	0,00	0,00	0,00	1.058,89	15.796,47
	820000	Bauhof	46.531,24	560,95	0,00	0,00	1.653,60	45.438,59
	821000	Fuhrpark	0,00	291.030,90	0,00	0,00	0,00	291.030,90
	846200	Gemeindehaus Sulz 20	23.391,13	0,00	0,00	0,00	2.599,01	20.792,12
	852000	Müllbeseitigung	59.397,39	2.648,93	0,00	0,00	17.727,52	44.318,80
	853000	Mietshaus Dr.-Löwy-Gasse 85	476.314,71	0,00	0,00	0,00	17.011,24	459.303,47
	853100	Nahversorger KG Sulz	1.733.166,16	76.375,51	0,00	0,00	36.913,30	1.772.628,37
1023	Wasser- und Abwasserbauten und -anlagen		5.864.363,55	19.495,04	0,00	0,00	232.436,56	5.651.422,03
	851000	Abwasserbeseitigung	5.864.363,55	19.495,04	0,00	0,00	232.436,56	5.651.422,03

MVAG	Ansatz	Bezeichnung	Buchwert 31.12.2023	Zugänge/ + Umbuchungen -	Abgänge/ -	Wertaufholung+/ Wertminderung-	Abschreibung	Buchwert 31.12.2024
1024	Sonderanlagen		118.187,38	0,00	0,00	0,00	10.915,65	107.271,73
	180000	Zivilschutz	27.336,99	0,00	0,00	0,00	3.216,12	24.120,87
	612000	Gemeindestraßen	3.051,25	0,00	0,00	0,00	1.289,66	1.761,59
	817000	Friedhöfe	87.799,14	0,00	0,00	0,00	6.409,87	81.389,27
1025	Technische Anlagen, Fahrzeuge und Maschinen		223.637,84	16.215,00	0,00	0,00	31.044,35	208.808,49
	180000	Zivilschutz	5.853,54	0,00	0,00	0,00	308,08	5.545,46
	363000	Ortsbildpflege	1.932,00	0,00	0,00	0,00	276,00	1.656,00
	612000	Gemeindestraßen	17.662,99	0,00	0,00	0,00	2.523,28	15.139,71
	820000	Bauhof	12.199,97	0,00	0,00	0,00	2.816,50	9.383,47
	821000	Fuhrpark	182.688,62	0,00	0,00	0,00	23.558,83	159.129,79
	851000	Abwasserbeseitigung	3.300,72	16.215,00	0,00	0,00	1.561,66	17.954,06
1026	Amts-, Betriebs- und Geschäftsausstattung		151.282,86	39.147,48	0,00	0,00	28.121,18	162.309,16
	010000	Gemeindeamt	6.372,38	1.199,00	0,00	0,00	1.813,79	5.757,59
	180000	Zivilschutz	3.239,42	0,00	0,00	0,00	404,93	2.834,49
	211000	Volksschulen	48.845,19	0,00	0,00	0,00	11.899,17	36.946,02
	240000	Kindergarten Grub	55.492,73	11.026,15	0,00	0,00	11.794,81	54.724,07
	520000	Natur- und Landschaftsschutz	0,00	0,00	0,00	0,00	0,00	0,00
	612000	Gemeindestraßen	1.025,90	0,00	0,00	0,00	170,98	854,92
	820000	Bauhof	129,78	1.350,24	0,00	0,00	197,29	1.282,73
	821000	Fuhrpark	0,00	3.593,37	0,00	0,00	179,67	3.413,70
	851000	Abwasserbeseitigung	0,00	18.979,22	0,00	0,00	0,00	18.979,22
	852000	Müllbeseitigung	34.611,84	0,00	0,00	0,00	1.151,84	33.460,00
	852100	Alt- u. Problemstoff-Sammelzentrum	1.565,62	0,00	0,00	0,00	208,75	1.356,87
	899000	Nahversorger Sulz	0,00	2.999,50	0,00	0,00	299,95	2.699,55
1028	Geleistete Anzahlungen für Anlagen und Anlagen in Bau		261.003,42	1.695.375,11	0,00	0,00	0,00	1.956.378,53
	163000	Freiwillige Feuerwehren	169.982,86	1.649.175,11	0,00	0,00	0,00	1.819.157,97
	633001	Wildbachverbauung Sattelbach Sofortmaßnahme HW2024	0,00	46.200,00	0,00	0,00	0,00	46.200,00
	851000	Abwasserbeseitigung	91.020,56	0,00	0,00	0,00	0,00	91.020,56
		Summe Aktiva	21.150.789,34	2.341.448,44	0,00	-22.800,10	791.982,00	22.677.455,68

MVAG	Ansatz	Bezeichnung	Buchwert 31.12.2023	Zugänge/ + Umbuchungen -	Abgänge/ -	Wertaufholung+/ Wertminderung-	Abschreibung	Buchwert 31.12.2024
1311	Investitionszuschüsse von Trägern öffentlichen Rechts		-2.489.993,52	0,00	195.256,00	0,00	-89.101,94	-2.596.147,58
	163000	Freiwillige Feuerwehren	-217.412,00	0,00	179.796,00	0,00	-5.725,50	-391.482,50
	211000	Volksschulen	-21.096,00	0,00	0,00	0,00	-4.406,15	-16.689,85
	240000	Kindergarten Grub	-388.779,10	0,00	0,00	0,00	-9.256,65	-379.522,45
	710000	Wegebau	-20.384,02	0,00	2.500,00	0,00	-725,65	-22.158,37
	815000	Park- und Gartenanlagen, Kinderspielplätze	-7.368,43	0,00	0,00	0,00	-2.105,27	-5.263,16
	821000	Fuhrpark	-5.750,01	0,00	0,00	0,00	-1.642,86	-4.107,15
	851000	Abwasserbeseitigung	-1.537.839,76	0,00	12.960,00	0,00	-59.293,65	-1.491.506,11
	853100	Nahversorger KG Sulz	-291.364,20	0,00	0,00	0,00	-5.946,21	-285.417,99
1313	Investitionszuschüsse von Übrigen		-793.567,64	0,00	16.059,87	0,00	-25.900,51	-783.727,00
	850000	Wasserversorgung	0,00	0,00	0,00	0,00	0,00	0,00
	851000	Abwasserbeseitigung	-793.567,64	0,00	16.059,87	0,00	-25.900,51	-783.727,00
	Summe Passiva		-3.283.561,16	0,00	211.315,87	0,00	-115.002,45	-3.379.874,58
	Saldo Aktiva/Passiva		17.867.228,18	2.341.448,44	211.315,87	-22.800,10	676.979,55	19.297.581,10

Leasingspiegel (Anlage 6i)

Finanzierungsleasing

Ansatz- oder Projektbezeichnung	Anschaffungskosten	Buchwert 31.12.2023	Buchwert 31.12.2024	Summe ausstehender Mindestleasing- zahlungen	Laufzeit	Restlaufzeit in Jahren	Kautionen für Finanzierungsleasing
Summe	0,00	0,00	0,00	0,00			

Wirtschaftliche Unternehmungen, Betriebe, betriebsähnliche Einrichtungen gem. § 1 Abs. 2

Summe	0,00	0,00	0,00	0,00			
--------------	-------------	-------------	-------------	-------------	--	--	--

Operating Leasing

Ansatz- oder Projektbezeichnung	Laufzeit Grundmietzeit in Jahren	Gesamtkosten	Einmalkautions	Leasingentgelt (ohne laufender Kautions)	Laufende Kautions	Restlaufzeit in Jahren	Kumulierte Restzahlungen
BKS - MD-209KJ Traktor Steyr 2018 Steyr 4120 Multi (821000)	31.12.2018 - 31.12.2027 9,00	113.999,70	0,00	7.408,80	0,00	3,00	22.226,40
BKS - MD-724JD Traktor Steyr 2017 Steyr Profi CVT 4135 - ET (821000)	01.11.2017 - 01.11.2026 9,00	102.118,80	0,00	8.940,92	0,00	1,84	16.451,29
NÖ Raiffeisen-Leasing Volksschule Sittendorf Zubau 2005 - ZZ635015918+ZZ635016310 + Grundstücke Sittendorf EZ 405 (15,53%) (211000, 840000)	01.01.2005 - 31.12.2030 26,00	1.784.747,19	0,00	53.671,20	38.946,72	6,00	322.027,20
Summe		2.000.865,69	0,00	70.020,92	38.946,72		360.704,89

Wirtschaftliche Unternehmungen, Betriebe, betriebsähnliche Einrichtungen gem. § 1 Abs. 2

Summe		0,00	0,00	0,00	0,00		0,00
--------------	--	-------------	-------------	-------------	-------------	--	-------------

Nachweis über unmittelbare Beteiligungen
der Gebietskörperschaft (Anlage 6j)

Verein zur Erh.u.Ern. der Infrastruktur der Gemeinde Wienerwald und Co KG

Name der Einheit	Verein zur Erh.u.Ern. der Infrastruktur der Gemeinde Wienerwald und Co KG
Firmenbuch-Nr.	364164k
Beteiligungsart	Verbunden
Stamm-/Grundkapital	1.000,00
Anteil der Gebietskörperschaft in %	100,000
Buchwert der Beteiligung(t)	2.153.929,24
Geschäftsjahr	01.01.2023 bis 31.12.2023
Eigenkapital / geschätztes Nettovermögen 01.01.2023	1.566.443,53
Eigenkapital / geschätztes Nettovermögen 31.12.2023	1.532.550,39
Bilanzsumme	2.160.386,37
Finanzverbindlichkeiten	2.275,81
Jahresüberschuss/Jahresfehlbetrag	-13.893,14
Gewinnausschüttungen an die Gebietskörperschaft	0,00
Klassifikation gem. ESVG	Gemeinden (inkl. Gemeindeverbände, Gemeindefonds, außerbudgetäre Gemeindeeinheiten)
Konzernabschluss	Nein

Rückstellungsspiegel (Anlage 6q)

Rückstellung	Stand 31.12.2023	Dotierungen (+)	Auflösung inkl. Verbrauch (-)	Stand 31.12.2024
Kurzfristig	0,00	0,00	0,00	0,00
Rückstellungen für Prozesskosten	0,00	0,00	0,00	0,00
Rückstellungen für nicht konsumierte Urlaube	0,00	0,00	0,00	0,00
Rückstellungen für ausstehende Rechnungen	0,00	0,00	0,00	0,00
Sonstige kurzfristige Rückstellungen	0,00	0,00	0,00	0,00
Langfristig	165.085,58	22.758,80	19.084,89	168.759,49
Rückstellungen für Abfertigungen	59.523,03	4.242,66	3.504,01	60.261,68
Rückstellungen für Jubiläumszuwendungen	105.562,55	18.516,14	15.580,88	108.497,81
Rückstellungen für Haftungen	0,00	0,00	0,00	0,00
Rückstellungen für Sanierung von Altlasten	0,00	0,00	0,00	0,00
Rückstellungen für Pensionen (Säule I)	0,00	0,00	0,00	0,00
Sonstige langfristige Rückstellungen	0,00	0,00	0,00	0,00
Gesamtsumme	165.085,58	22.758,80	19.084,89	168.759,49

Haftungsnachweis (Anlage 6r)

Teil A - Haftungspositionen relevant iSd Art. 15a Vereinbarung HOG

Bezeichnung der/des Haftungsnehmerin/s oder einer Gruppe gleichartiger Haftungen	Haftungsrahmen	Stand 31.12.2023	Zugänge (+)	Abgänge (-)	Stand 31.12.2024	davon Umklassifizierungen
Untergruppe 1 - Haftungen für Kredit- und Finanzinstitute						
Zwischensumme - Untergruppe 1	0,00	0,00	0,00	0,00	0,00	
Untergruppe 2 - Grundbücherlich besicherte Haftungen von Wohnbau-Darlehen						
Zwischensumme - Untergruppe 2	0,00	0,00	0,00	0,00	0,00	
Untergruppe 3 - Sonstige Wirtschaftshaftungen						
Abwasserverband Oberer Mödlingbach - Haftung	0,00	118.884,41	0,00	28.204,13	90.680,28	
Abwasserverband "Oberer Mödlingbach" Verbandsanteil Gemeinde Wienerwald 52,08 %						
Zwischensumme - Untergruppe 3	0,00	118.884,41	0,00	28.204,13	90.680,28	
Summe A1	0,00	118.884,41	0,00	28.204,13	90.680,28	
Haftung der staatlichen, außerbudgetären Einheiten gem. ESVG iSd Art. 15a Vereinbarung HOG						
Untergruppe 1 - Haftungen für Kredit- und Finanzinstitute						
Zwischensumme - Untergruppe 1	0,00	0,00	0,00	0,00	0,00	
Untergruppe 2 - Grundbücherlich besicherte Haftungen von Wohnbau-Darlehen						
Zwischensumme - Untergruppe 2	0,00	0,00	0,00	0,00	0,00	
Untergruppe 3 - Sonstige Wirtschaftshaftungen						
Zwischensumme - Untergruppe 3	0,00	0,00	0,00	0,00	0,00	
Summe A2	0,00	0,00	0,00	0,00	0,00	
Gesamtsumme A (= Summe A1 + Summe A2)	0,00	118.884,41	0,00	28.204,13	90.680,28	

Teil B - Haftungspositionen nicht relevant iSd Art. 15a Vereinbarung HOG

Bezeichnung der/des Haftungsnehmerin/s oder einer Gruppe gleichartiger Haftungen	Haftungsrahmen	Stand 31.12.2023	Zugänge (+)	Abgänge (-)	Stand 31.12.2024	davon Umklassifizierungen
Untergruppe 1 - Haftungen für Kredit- und Finanzinstitute						
Zwischensumme - Untergruppe 1	0,00	0,00	0,00	0,00	0,00	
Untergruppe 2 - Grundbücherlich besicherte Haftungen von Wohnbau-Darlehen						
Zwischensumme - Untergruppe 2	0,00	0,00	0,00	0,00	0,00	
Untergruppe 3 - Sonstige Wirtschaftshaftungen						
Zwischensumme - Untergruppe 3	0,00	0,00	0,00	0,00	0,00	
Gesamtsumme B	0,00	0,00	0,00	0,00	0,00	
Gesamtsumme Haftungen (Teil A + Teil B)	0,00	118.884,41	0,00	28.204,13	90.680,28	

Einzelnachweis über die nicht voranschlagswirksame Gebarung
gemäß § 12 (Anlage 6t)

Einzelnachweis der vermögenswirksamen Bestandskonten

Konto	Kontenbezeichnung	Stand 31.12.2023	Umsatz Soll	Umsatz Haben	Stand 31.12.2024
Veränderung der nicht voranschlagswirksamen Forderungen					
270000	Finanzamt Vorsteuerbeträge (nicht voranschlagswirksame Gebarung)	56.763,32	249.374,32	306.137,64	0,00
271000	Umsatzsteuer Verrechnungskonto – Gutschrift (nicht voranschlagswirksame Gebarung)	0,00	40.350,23	40.350,23	0,00
272000	Kauttionen (nicht voranschlagswirksame Gebarung)	707.532,08	717.268,76	717.268,76	707.532,08
279000	Sonstige für Dritte geleistete Vorschüsse (nicht voranschlagswirksame Gebarung)	1.051.220,00	1.512.190,17	2.514.443,66	48.966,51
	Summe	1.815.515,40	2.519.183,48	3.578.200,29	756.498,59
Veränderung der nicht voranschlagswirksamen Verbindlichkeiten					
360000	Umsatzsteuer (nicht voranschlagswirksame Gebarung)	48.127,35	314.853,09	266.725,74	0,00
361000	Erläge von/für Dienststellen der Gebietskörperschaften (nicht voranschlagswirksame Gebarung)	3.180,45	39.947,30	40.351,80	3.584,95
362000	Gehaltsabzugsgebarungen (nicht voranschlagswirksame Gebarung)	28.552,92	675.219,47	664.988,63	18.322,08
363000	Einbehaltungen und Überzahlungen von Dritten (nicht voranschlagswirksame Gebarung)	47.171,94	78.896,24	39.099,14	7.374,84
368000	Barvorlagen (nicht voranschlagswirksame Gebarung)	47.774,99	47.404,87	46.789,84	47.159,96
369000	Sonstige Erläge (nicht voranschlagswirksame Gebarung)	0,00	396.238,89	407.866,40	11.627,51
371000	Umsatzsteuer Verrechnungskonto – Zahllast (nicht voranschlagswirksame Gebarung)	0,00	410,77	410,77	0,00
379000	Sonstige Verbindlichkeiten (nicht voranschlagswirksame Gebarung)	0,00	1.106.228,81	1.106.228,81	0,00
	Summe	174.807,65	2.659.199,44	2.572.461,13	88.069,34

Einzelnachweis der finanzierungswirksamen Vorschuss- und Verwahrgeldkonten

(inkl. anteiliger Kundenforderungen und Lieferantenverbindlichkeiten)

Konto	Kontenbezeichnung	Stand 31.12.2023	Umsatz Soll	Umsatz Haben	Stand 31.12.2024
Veränderung der nicht voranschlagswirksamen Forderungen					
270000	Finanzamt Vorsteuerbeträge	209.670,64	483.244,33	250.163,66	-23.410,03
271000	Umsatzsteuer Verrechnungskonto - Gutschrift	0,00	1.135,73	40.350,23	39.214,50
272000	Kautions Leasing VS Sittendorf Zubau bis 2023	707.532,08	717.268,76	717.268,76	707.532,08
279000	Diverse Vorschüsse	59.422,54	179.647,05	167.132,51	46.908,00
279100	Kassenbestandsveränderung	1.000.000,00	1.553.139,58	553.139,58	0,00
279300	Schadensabwicklung Versicherung	0,00	1.936,51	22.648,55	20.712,04
279510	Vorschuss Ust Dr. Löwy-Gasse 85	0,00	6.450,90	6.450,90	0,00
279800	Abrechnung Bankomat/Kreditkarten	0,00	1.231,24	1.231,24	0,00
279900	N&F Vorschüsse div. Nahversorger	0,00	3.552,00	4.966,97	1.414,97
279910	N&F Umsätze Karte	0,00	331.329,82	332.765,38	1.435,56
279911	N&F Umsätze Automaten	0,00	27.489,80	32.273,20	4.783,40
279920	N&F Umsätze Bar	0,00	345.885,62	345.885,62	0,00
279930	N&F Umsätze Lieferscheine	0,00	1.243,43	1.560,39	316,96
279940	N&F Umsätze Lotterien	0,00	43.385,14	40.627,43	-2.757,71
	Summe	1.976.625,26	3.696.939,91	2.516.464,42	796.149,77

Einzelnachweis der finanzierungswirksamen Vorschuss- und Verwahrgeldkonten

(inkl. anteiliger Kundenforderungen und Lieferantenverbindlichkeiten)

Konto	Kontenbezeichnung	Stand 31.12.2023	Umsatz Soll	Umsatz Haben	Stand 31.12.2024
Veränderung der nicht voranschlagswirksamen Verbindlichkeiten					
360000	Umsatzsteuer	62.614,99	262.623,49	354.331,43	-29.092,95
360100	Vorsteuer Dr. Löwy-Gasse 85	0,00	5.087,73	5.087,73	0,00
361000	NÖ Seuchenvorsorgeabgabe	5.884,62	23.662,32	23.840,89	5.706,05
361200	Nächtigungstaxe	787,28	12.366,80	12.374,08	780,00
361300	Verwahrgeld Bundesgebühren	1.448,10	3.715,70	4.092,70	1.071,10
361400	Werbeabgabe	-240,00	329,34	328,98	-239,64
362000	Lohnsteuer	40.613,79	136.042,14	176.655,93	0,00
362099	Kommunalsteuer VB Gemeinde	0,00	8.063,85	8.063,85	0,00
362100	Sozialversicherung BVA	3.682,08	444.590,57	440.175,87	8.096,78
362190	Sozialversicherung SVB	14.767,92	18.322,08	14.767,92	18.322,08
362300	Österreichische Gesundheitskasse ÖGK	1.002,96	16.796,78	14.801,47	2.998,27
362400	Dienstgeberbeitrag FBAF	11.674,88	40.724,54	52.399,42	0,00
362500	DZ - Zuschlag zum DGB	0,00	448,67	448,67	0,00
363000	Hafrücklässe	18.174,84	68.096,24	78.896,24	7.374,84
368000	Jagdpacht	25.776,18	35.866,87	47.404,87	14.238,18
369000	Div. Verwahrgelder	435,48	382.886,74	375.829,71	7.492,51
369300	Verwahrgelder Exekutionen	0,00	18.564,66	18.244,66	320,00
369900	N&F Gutscheine	0,00	6.415,00	2.280,00	4.135,00
371000	Umsatzsteuer Verrechnungskonto - Zahllast	0,00	410,77	410,77	0,00
379099	Auszahlung Bezüge Bank	0,00	1.106.228,81	1.106.228,81	0,00
	Summe	186.623,12	2.591.243,10	2.736.664,00	41.202,22

Personaldaten iSd ÖStp (Anlage 4)

Gruppe 1 - gesamt	Dienstverhältnis zu Gemeinde, dienstleistend in einer Dienststelle, bezahlt aus dem Budget von Gemeinde		Personalaufwendungen				
	Köpfe ³⁾	VBÄ ³⁾	davon melden Gemeinden optional				gesamt
Bezüge (Unterklasse 50-52)			Nebengebühren (Unterklasse 56)	Dienstgeberbeiträge (Unterklasse 58)	Weitere Aufwendungen	Kontenklasse 5 ²⁾	
Beamtinnen und Beamte	k.A.	k.A.	0,00				
Vertragsbedienstete	77,00	21,55	1.099.979,63				
KV-Bedienstete (Kollektivvertrag)	k.A.	k.A.	0,00				
Nicht zuordenbar	k.A.	k.A.					
Summe	77,00	21,55	1.099.979,63	80.386,11	296.014,81	9.675,96	1.486.056,51
darunter (Teilmengen der Gruppe 1)			Länder und Gemeinden melden optional				
	Köpfe ³⁾	VBÄ ³⁾	Bezüge (Unterklasse 50-52)	Nebengebühren (Unterklasse 56)	Dienstgeberbeiträge (Unterklasse 58)	Weitere Aufwendungen	Kontenklasse 5 ²⁾
Musikschullehrerinnen und -lehrer	k.A.	k.A.					
Elementarpädagoginnen und -pädagogen	9,00	8,34					
Bedienstete nicht-ausgliederter Krankenanstalten	k.A.	k.A.					
Lehrlinge	k.A.	k.A.					
Summe	9,00	8,34					

Gruppe 2 - gesamt	Dienstverhältnis zu Gemeinde, nicht dienstleistend bei Gemeinde ¹⁴ , bezahlt aus dem Budget von Gemeinde		Personalaufwendungen				
	Köpfe ³⁾	VBÄ ³⁾	davon melden Gemeinden optional				gesamt
Bezüge (Unterklasse 50-52)			Nebengebühren (Unterklasse 56)	Dienstgeberbeiträge (Unterklasse 58)	Weitere Aufwendungen	Kontenklasse 5 ²⁾	
Beamtinnen und Beamte	k.A.	k.A.					
Vertragsbedienstete	k.A.	k.A.					
Nicht zuordenbar	k.A.	k.A.					
Summe	k.A.	k.A.					

Beamtinnen und Beamte - Pensionistinnen und Pensionisten zum 31.12.2024			
	Köpfe ³⁾	Ø-Pensions- höhe / Mt. ⁴⁾	
Ruhegenussbezieherinnen und -bezieher	k.A.	0,0	
Hinterbliebene ⁵⁾	k.A.	0,0	
Neue Ruhegenussbezieherinnen und -bezieher im Bezugsjahr 2024			
	Köpfe ³⁾	Ø-Pensions- antrittsalter	Ø-Pensions- höhe / Mt. ⁴⁾
Alterspension ⁶⁾	k.A.	0,0	0,0
Dienstunfähigkeit ⁷⁾	k.A.	0,0	0,0
vorzeitige Pensionierung mit Abschlag ⁸⁾	k.A.	0,0	0,0
vorzeitige Pensionierung ohne Abschlag ⁹⁾	k.A.	0,0	0,0
Pensionierungen gesamt	k.A.	0,0	0,0
Gesamter Pensionsaufwand für das Bezugsjahr 2024	29.853,32		
<p>1) gemäß den Vorgaben in Artikel 14 Abs. 2 lit. c ÖStP 2012 2) Personalrückstellungen und Sachbezüge sind in diese Anlage nicht aufzunehmen 3) Aus Datenschutzgründen wird dieses Feld erst ab 6 betroffenen Personen ausgewiesen 4) Durchschnittspension im Dezember laut Personalstatistik-Festlegungen ohne Sonderzahlungen, ohne Pflegegeld und ohne sonstige Transferleistungen; brutto 5) Witwen-, Witwer-, Waisenversorgungsbezüge und vergleichbare Leistungen 6) Ruhebezüge aufgrund eines Übertritts in den Ruhestand oder einer vergleichbaren Regelung iSd § 13 BDG 1979 7) Ruhebezüge aufgrund einer Ruhestandsversetzung wegen dauernder Dienstunfähigkeit iSd § 14 BDG 1979 8) Ruhebezüge aufgrund einer vorzeitigen Ruhestandsversetzung mit Abschlag iSd §§ 15b, 15c oder 236d BDG 1979 9) Ruhebezüge aufgrund einer vorzeitigen Ruhestandsversetzung ohne Abschlag 10) Inkl. Musikschullehrerinnen und -lehrer sowie Elementarpädagoginnen und -pädagogen 11) Darunter sind Personalgestellungen bei Beteiligungen iSd § 23 VRV 2015 sowie sonstige Personalgestellungen, zB bei anderen Gebietskörperschaften und Körperschaften öffentlichen Rechts zu verstehen.</p>			

Dienstpostenplan

DIENSTPOSTENPLAN / STELLENPLAN

Dienst- zweig	Bezeichnung des Dienstzweiges	Anzahl	Entlohnungs- gruppe	Funktionsverwendung			
				Anzahl	Funktions- Gruppe	Bezeichnung	Personal- zulage
56	Gehobener Verwaltungsdienst	2	6	1	8	Amtsleitung	X
54	Rechnungs-(Buchhaltungs-)dienst	1	6	1	8	Leitung der Buchhaltung	X
2	Facharbeiter	5	5	1	7	Leitung des Bauhofes	X
86	Mittlerer Wirtschaftsdienst	1	4	1	6	Leitung des Nahversorgers I	X
86	Mittlerer Wirtschaftsdienst	1	4	1	6	Leitung des Nahversorgers II	X
69	Rechnungsfachdienst	1	5				
71	Verwaltungsfachdienst	1	5				
85	Mittlerer Verwaltungs- und Kanzleidienst	1	4				
11	angelernter Arbeiter	1	3				
12	Kindergartenhilfsdienst	12	3				
15	Hilfsdienst mit einschlägigen Vorkenntnissen	6	2				
16	Schulwart	2	2				
17	Hilfsdienst	1	1				

Nachweis über Personalaufwand VRV2015

Gruppe	Abschnitt	Ansatz	Vertragsbedienstete I 510000 - 510999	Vertragsbedienstete II 511000 - 511999	Nebengebühren und Geldaushilfen 560000 - 569999	DGB für Finanzamt (FLAB) 580000 - 580999	Leistungen aus der Selbstträgerschaft 582000 - 582999	Freiwillige Sozialleistungen 590000 - 590999	Pension und sonstige Ruhebezüge 760000 - 760999	Gesamtsumme
0	00	000000 Gemeindevertretung					1.055,32		29.853,32	30.908,64
	01	010000 Gemeindeamt	156.301,86	12.546,08	10.914,24	5.530,94	37.079,42	700,00		223.072,54
	09	094000 Gemeinschaftspflege						4.975,96		4.975,96
	Summe Gruppe 0			156.301,86	12.546,08	10.914,24	5.530,94	38.134,74	5.675,96	29.853,32
1	17	179000 Katastrophendienst Hochwasser	85,68	1.363,55		53,62	270,28			1.773,13
	Summe Gruppe 1			85,68	1.363,55		53,62	270,28		1.773,13
2	21	211000 Volksschulen	3.639,08	52.530,01	4.311,96	1.759,42	12.213,68	300,00		74.754,15
	24	240000 Kindergarten Grub	10.698,69	355.274,09	31.231,93	13.963,07	87.045,45	1.900,00		500.113,23
	Summe Gruppe 2			14.337,77	407.804,10	35.543,89	15.722,49	99.259,13	2.200,00	
3	36	363000 Ortsbildpflege		48.229,69	2.236,92	1.867,30	10.316,23	200,00		62.850,14
	Summe Gruppe 3				48.229,69	2.236,92	1.867,30	10.316,23	200,00	
6	61	612000 Gemeindestraßen		11.619,97	448,68	446,57	2.428,46			14.943,68
	Summe Gruppe 6				11.619,97	448,68	446,57	2.428,46		
8	81	814000 Straßenreinigung und Winterdienst		28.702,78	16.258,57	1.663,76	9.061,99	100,00		55.787,10
		817000 Friedhöfe	10.255,26	4.041,58	725,28	555,95	3.152,35	100,00		18.830,42
	82	820000 Bauhof		109.436,13	5.113,17	4.238,17	23.503,30	500,00		142.790,77
	85	851000 Abwasserbeseitigung	56.542,17	13.979,65	3.692,10	2.142,79	14.672,08	100,00		91.128,79
		852000 Müllbeseitigung	30.208,27	31.435,88	3.250,62	2.401,09	12.870,49	100,00		80.266,35
		853000 Mietshaus Dr.-Löwy-Gasse 85		1.427,11		52,81	298,06			1.777,98
	89	899000 Nahversorger Sulz	129.671,85			4.798,37	26.636,18	700,00		161.806,40
	Summe Gruppe 8			226.677,55	189.023,13	29.039,74	15.852,94	90.194,45	1.600,00	
9	90	900000 Finanzabteilung u. Finanzverwaltung	31.990,25		2.202,64	1.264,60	6.609,21			42.066,70
	Summe Gruppe 9			31.990,25		2.202,64	1.264,60	6.609,21		42.066,70
Summe gesamt			429.393,11	670.586,52	80.386,11	40.738,46	247.212,50	9.675,96	29.853,32	1.507.845,98

Nachweis Vermögen mit abgeänderter Nutzungsdauer

Konto	Bezeichnung	Nutzungsdauer lt. VRV	Abweichende Nutzungsdauer	Begründung
4/0150002/02038	Traktor Steyr 4120 Expert CVT + Winterdienstausrüstung Frontl:	10,0	15,0	betriebsgewöhnliche ND
4/0430001/01645	FWP 11. Änderung PN17-18	0,0	10,0	betriebsgewöhnliche Nutzungsdauer
4/0430001/02111	FWP regROP PN17-18-01	0,0	10,0	betriebsgewöhnliche Nutzungsdauer
4/0430001/02112	FWP PN17-18-02	0,0	10,0	betriebsgewöhnliche Nutzungsdauer
4/0430001/02113	Änderung FWP 2016-2017	0,0	10,0	betriebsgewöhnliche Nutzungsdauer
4/0430001/02114	digÖROP/ÖEK PN19-44	0,0	10,0	betriebsgewöhnliche Nutzungsdauer
4/0430001/02115	Teilbebauungsplan Sittendorf, Örtliche Raumordnung, PN 20-45	0,0	10,0	betriebsgewöhnliche Nutzungsdauer
4/0430001/02116	Teilbebauungsplan Grub, Örtliche Raumordnung, PN 22-05	0,0	10,0	betriebsgewöhnliche Nutzungsdauer
4/0440001/00615	MS SQL Server 2017 4 Lizenzen	0,0	3,0	Umstellung Server Software 2020
4/0440001/01652	ProOffice Wildbach k5	0,0	5,0	betriebsgewöhnliche Nutzungsdauer
4/0440001/01658	Digitaler Ortsplan Orbis	0,0	8,0	betriebsgewöhnliche Nutzungsdauer
4/0440001/01664	k5 Finanzmanagement	0,0	10,0	betriebsgewöhnliche Nutzungsdauer
4/0440001/01665	k5 EB Vermögen Lizenz	0,0	3,0	betriebsgewöhnliche Nutzungsdauer
4/0440001/01666	k5 gemdat Datacenter DCE Lizenz	0,0	10,0	betriebsgewöhnliche Nutzungsdauer
4/0440001/01667	gemdat WebOffice PLUS Schnittstelle zu Sachdaten k5	0,0	10,0	betriebsgewöhnliche Nutzungsdauer
5/0430001/02141	ABA Wienerwald BA 07 LIS Kataster KG Sittendorf	0,0	25,0	betriebsgewöhnliche Nutzungsdauer
5/0430001/02142	KT KPC ABA Wienerwald BA 07	0,0	25,0	betriebsgewöhnliche Nutzungsdauer
5/0430001/02143	ABA Wienerwald BA 100 LIS Kataster KG Sulz	0,0	25,0	betriebsgewöhnliche Nutzungsdauer
5/0430001/02144	KT NÖWWF ABA Wienerwald BA 100 LIS Kataster KG Sulz	0,0	25,0	betriebsgewöhnliche Nutzungsdauer
5/0430001/02145	KT KPC IZ ABA Wienerwald BA 100 LIS Kataster KG Sulz	0,0	25,0	betriebsgewöhnliche Nutzungsdauer
5/0430001/02146	ABA Wienerwald BA 101 LIS Kataster KG Dornbach	0,0	25,0	betriebsgewöhnliche Nutzungsdauer
5/0440001/01663	digiplan DigiPen Software Kanalfächenberechnung	0,0	8,0	betriebsgewöhnliche Nutzungsdauer

Querschnitt (Anlage 5b)

RQS-Pos.	Zuordnung MVAG bzw. VHH-Code	Bezeichnung	Anmerkungen	Gesamt-Haushalt	Haushalt ohne Quasi-KG	Quasi-KG ²
Mittelaufbringung (Erträge bzw. Einzahlungen und erhaltene Kapitaltransfers)						
10	3111	Einzahlungen aus eigenen Abgaben		771.539,77	771.539,77	0,00
11	2112	Erträge aus Ertragsanteilen		2.967.193,55	2.967.193,55	0,00
12	2113, 2114, 2115	Erträge aus Gebühren, Leistungen, Besitz und wirtschaftlicher Tätigkeit		1.773.935,87	316.108,42	1.457.827,45
13	2116	Erträge aus Veräußerungen und sonstige Erträge	ohne Gruppe (Konto) 806, 807, 899	616.762,61	616.762,61	0,00
14	2117	Nicht finanzierungswirksame operative Erträge	ohne Gruppe (Konto) 817, 819, 891	0,00	0,00	0,00
15	212x	Erträge aus Transfers	ohne Gruppe (Konto) 813	1.013.365,28	905.325,02	108.040,26
16	213x	Finanzerträge	ohne Gruppe (Konto) 818, 821, 825, 826	31.441,11	31.441,11	0,00
17	131x	Erhaltene Kapitaltransfers (VHH Zugang)		211.315,87	182.296,00	29.019,87
19	Summe 1 (Mittelaufbringung bereinigt)³			7.385.554,06	5.790.666,48	1.594.887,58
Mittelverwendung (Aufwendungen)						
20	2211, 2212, 2213	Finanzierungswirksamer Personalaufwand		1.486.056,51	1.308.710,07	177.346,44
21	2221 - 2225	Finanzierungswirksamer Sachaufwand	ohne Gruppe (Konto) 799	2.469.153,37	2.087.843,99	381.309,38
22	2226	Verluste aus dem Abgang von Anlagevermögen, Rückstellungen für ausstehende Rechnungen	nur Gruppe (Konto) 683, 688	0,00	0,00	0,00
23	223x	Transferaufwand	ohne Gruppe (Konto) 696, 761	2.034.082,89	1.737.365,73	296.717,16
24	224x	Finanzaufwand	ohne Gruppe (Konto) 652, 654, 682, 694, 697, 699	111.047,83	16.356,59	94.691,24
29	Summe 2 (Mittelverwendung bereinigt)³			6.100.340,60	5.150.276,38	950.064,22
Vermögensbildung (Sachanlagevermögen), inkl. Vorräte						
30	1010, 102x	Immaterielle Vermögenswerte und Sachanlagen (VHH Zugang) ⁴	ohne Gruppe (Konto) 090-098, 280	2.295.248,44	2.146.363,79	148.884,65
31	1010, 102x	Immaterielle Vermögenswerte und Sachanlagen (VHH Abgang) ⁴	ohne Gruppe (Konto) 090-098, 280; Abgang mit Minus erfassen	0,00	0,00	0,00
32	1141	Vorräte (Saldo) (VHH Zugang - Abgang)		89.060,32	89.060,32	0,00
39	Summe 3 (Vermögensbildung bereinigt)³			2.384.308,76	2.235.424,11	148.884,65
49	Saldo = Summe 1 - Summe 2 - Summe 3			-1.099.095,30	-1.595.034,01	495.938,71

RQS-Pos.	Zuordnung MVAG bzw. VHH-Code	Bezeichnung	Anmerkungen	Gesamt-Haushalt	Haushalt ohne Quasi-KG	Quasi-KG ²
Überrechnung Quasi-Kapitalgesellschaften (Quasi-KG) gemäß ESVG						
50	2301, 2116	Entnahmen von Haushaltsrücklagen	nur Gruppe (Konto) 893, 894, 895, 899	n.a.	n.a.	10.251,96
51	2401, 2225	Zuweisungen an Haushaltsrücklagen	nur Gruppe (Konto) 793, 794, 795, 799	n.a.	n.a.	-70.000,00
52	332x	Einzahlungen aus der Rückzahlung von Darlehen sowie gewährten Vorschüssen	ohne Gruppe (Konto) 280-282	n.a.	n.a.	0,00
53	342x	Auszahlungen aus der Gewährung von Darlehen sowie gewährten Vorschüssen	ohne Gruppe (Konto) 280-282	n.a.	n.a.	0,00
54	351x	Einzahlungen aus der Aufnahme von Finanzschulden		n.a.	n.a.	0,00
55	361x	Auszahlungen aus der Tilgung von Finanzschulden		n.a.	n.a.	-371.969,04
56	333x	Erhaltene Kapitaltransfers (Einzahlungen)		n.a.	n.a.	68.121,51
57	131x	Erhaltene Kapitaltransfers (VHH Zugang)		n.a.	n.a.	-29.019,87
59	Überrechnung Quasi-KG Summe aus Position 49 (Quasi-KG) und Position 50 bis 57 (Quasi-KG)			n.a.	n.a.	103.323,27
60	Finanzierungssaldo („vorläufiges Maastricht-Ergebnis“) ¹ Summe aus Position 49 (Haushalt ohne Quasi-KG) und Position 59 (Quasi-KG)			n.a.	-1.491.710,74	n.a.
61	Erläuterungen der Gebietskörperschaft (optional)					

1) Der Finanzierungssaldo gemäß Pos. 60 kann vom Beitrag der Gemeinde zum Maastricht-Saldo abweichen. Entsprechend den Bestimmungen des Artikel 14 Abs. 2 lit. b Z. 1 iVm Artikel 15 Abs. 1 Österreichischer Stabilitätspakt sind die Daten der Gemeinden (außer Wien) zusammengefasst durch das Land an Statistik Austria zu melden, das ausgewiesene Einzelergebnis der Gemeinde hat nur bedingte Aussagekraft für das Gesamtergebnis der Haushaltskoordinierung.

2) Quasi-Kapitalgesellschaften außerhalb des Sektors Staat gemäß ESVG (Ansatz 85-86).

3) Mittelaufbringung und -verwendung sowie Vermögensbildung bereinigt näherungsweise im Sinne der Einnahmen und Ausgaben gemäß ESVG.

4) VHH Zugang/Abgang der Vermögensrechnung gemäß Anlage 6g - Anlagenspiegel

Erläuterung Abweichung gegenüber
Ergebnis- und Finanzierungsvoranschlag

Haushaltskonto	Bezeichnung	HH	Buchungen	- Voranschlag	- Übertragung	= Abweichung	Betrag	Beschluss und Begründung
Mittelaufbringung	Abweichung über 3.000,00 und mehr als 30,00%							
015000	Gemeindezeitung							
2/015000+810100	Erlöse Inserate	EHH	6.580,00	18.000,00	0,00	-11.420,00	-11.420,00	zu hoch veranschlagt aufgrund eines Übertragungsfehlers aus dem VA-Konzept
	Erlöse Inserate	FHH	6.587,00	22.000,00	0,00	-15.413,00	-15.413,00	zu hoch veranschlagt aufgrund eines Übertragungsfehlers aus dem VA-Konzept
131000	Bau- und Feuerpolizei							
2/131000+816000	Ersätze Bausachverständigenhonorare	EHH	19.658,80	30.000,00	0,00	-10.341,20	-10.341,20	Aufwendungen und Erlöse betreffend Bausachverständiger schwer abzuschätzen
	Ersätze Bausachverständigenhonorare	FHH	19.378,00	30.000,00	0,00	-10.622,00	-10.622,00	Aufwendungen und Erlöse betreffend Bausachverständiger schwer abzuschätzen
163000	Freiwillige Feuerwehren							
6/163000+871000	Bedarfszuweisungen Abt. Gemeinden NÖLR IVW3	EHH	220.000,00	320.000,00	0,00	-100.000,00	-100.000,00	zu hoch veranschlagt - gesperrte BZ aufgrund Bauverzögerung bereits 2023 im EHH - ausgezahlt in 2024, daher FHH höher
211000	Volksschulen							
2/211000+301000	Kapitaltransfers von Ländern, Landesfonds und Landeskammern	FHH	0,00	5.000,00	0,00	-5.000,00	-5.000,00	Auszahlung der Förderung erst 2025
240000	Kindergarten Grub							
2/240000+861000	Förderung Land Ferienbetreuung	EHH	3.250,00	0,00	0,00	3.250,00	3.250,00	Buchungsvorgabe der NÖLR
	Förderung Land Ferienbetreuung	FHH	3.250,00	0,00	0,00	3.250,00	3.250,00	Buchungsvorgabe der NÖLR
262000	Sportanlage Sittendorf							
2/262000+811000	Pacht SV Wienerwald Ersätze Betriebskosten	FHH	3.700,68	9.300,00	0,00	-5.599,32	-5.599,32	Betriebskostenabrechnung 2023 wurde vorgeschrieben aber noch nicht bezahlt
611000	Landesstraßen							
2/611000+301000	Gemeindewegdotation NÖ ST4	FHH	0,00	20.000,00	0,00	-20.000,00	-20.000,00	Förderung für Instandhaltung Straßenbau aus den Jahren 2022 und 2023 - war ursprünglich für die abgeschlossene Adaptierung der Busbuchten geplant, war jedoch nicht zusätzlich förderfähig

Haushaltskonto	Bezeichnung	HH	Buchungen	- Voranschlag	- Übertragung	= Abweichung	Betrag	Beschluss und Begründung
612000	Gemeindestraßen							
2/612000+861000	Gemeindewegdotation NÖ ST4	EHH	20.000,00	0,00	0,00	20.000,00	20.000,00	Förderung für Instandhaltung Straßenbau aus den Jahren 2022 und 2023 - war ursprünglich für die abgeschlossene Adaptierung der Busbuchten geplant, war jedoch nicht zusätzlich förderfähig
	Gemeindewegdotation NÖ ST4	FHH	20.000,00	0,00	0,00	20.000,00	20.000,00	Förderung für Instandhaltung Straßenbau aus den Jahren 2022 und 2023 - war ursprünglich für die abgeschlossene Adaptierung der Busbuchten geplant, war jedoch nicht zusätzlich förderfähig
853000	Mietshaus Dr.-Löwy-Gasse 85							
2/853000+811000	Hauptmietzins - Ertrag	FHH	58.636,83	85.000,00	0,00	-26.363,17	-26.363,17	Es wurde mehr Geld am Girokonto der Hausverwaltung belassen - daher Unterschreitung FHH - nächstes Jahr wieder etwas höhere Auszahlung geplant
853100	Nahversorger KG Sulz							
6/853100+301000	Förderung NAFES	FHH	0,00	130.000,00	0,00	-130.000,00	-130.000,00	Auszahlung der Förderung erst 2025
2/853100+813000	Erträge aus der Auflösung von Investitionszuschüssen (Kapitaltransfers)	EHH	5.946,21	0,00	0,00	5.946,21	5.946,21	nicht veranschlagt - vermutlich Übertragungsfehler aus VA-Konzept
899000	Nahversorger Sulz							
2/899000+810400	Bonuszahlungen Kastner	FHH	0,00	3.800,00	0,00	-3.800,00	-3.800,00	Veranschlagung des Betriebes Nahversorger aufgrund fehlender Erfahrungswerte herausfordernd
900000	Finanzabteilung u. Finanzverwaltung							
2/900000+829000	Rückerstattung Finanzamt Vorjahre	EHH	21.951,07	15.000,00	0,00	6.951,07	6.622,09	höhere FA-Rückerstattung durch Steuererklärung 2023
914000	Beteiligungen							
2/914000+865000	Kapitaltransferzahlungen von KG	EHH	53.874,02	30.000,00	0,00	23.874,02	23.874,02	geringere Ausgaben in der Infrastruktur KG, daher höhere Entnahme möglich
	Kapitaltransferzahlungen von KG	FHH	40.000,00	30.000,00	0,00	10.000,00	10.000,00	geringere Ausgaben in der Infrastruktur KG, daher höhere Entnahme möglich

Haushaltskonto	Bezeichnung	HH	Buchungen	- Voranschlag	- Übertragung	= Abweichung	Betrag	Beschluss und Begründung
920000	Ausschließliche Gemeindeabgaben							
2/920000+841000	Gebrauchsabgabe	FHH	68.287,95	43.000,00	0,00	25.287,95	25.287,95	beinhaltet Zahlungen von Vorschreibungen aus dem Jahr 2023 - daher höherer FHH
921000	Zwischen Ländern und Gemeinden geteilte Abgaben							
2/921000+834000	Nächtigungstaxe Anteil Gemeinde	EHH	6.201,80	2.000,00	0,00	4.201,80	4.201,80	mehr Nächtigungen, höherer Anteil Gemeinde
	Nächtigungstaxe Anteil Gemeinde	FHH	6.201,80	2.000,00	0,00	4.201,80	4.201,80	mehr Nächtigungen, höherer Anteil Gemeinde
2/921000+861000	Land NÖ Entschädigung Interessentenbeitrag/Wettterminal	EHH	15.259,08	0,00	0,00	15.259,08	15.259,08	uneplanter Zuschlag der Bundesautomaten- und VLT-Abgabe im Zuge der Ertragsanteile
	Land NÖ Entschädigung Interessentenbeitrag/Wettterminal	FHH	15.259,08	0,00	0,00	15.259,08	15.259,08	uneplanter Zuschlag der Bundesautomaten- und VLT-Abgabe im Zuge der Ertragsanteile
990000	Überschüsse und Abgänge							
2/990000+895077	Entnahmen von allgemeinen Haushaltsrücklagen	EHH	0,00	71.900,00	0,00	-71.900,00	-71.900,00	Aufgrund eines positiveren Verlaufs des Haushaltsjahres hat sich das kumulierte Haushaltspotential H4 erhöht statt verringert. Es konnte somit eine Zuführung an die HP-Rücklage durchgeführt werden.
	Summe Mittelaufbringung Ergebnishaushalt		372.720,98	486.900,00	0,00	-114.179,02	-114.508,00	
	Summe Mittelaufbringung Finanzierungshaushalt		241.301,34	380.100,00	0,00	-138.798,66	-138.798,66	
Mittelverwendung	Abweichung über 3.000,00 und mehr als 30,00%							
031000	Raumordnung und Raumplanung							
1/031000-640000	Rechts- und Beratungsaufwand	EHH	11.615,70	7.500,00	0,00	4.115,70	4.115,70	Aufwendungen für laufende Beratung schwer abzuschätzen
	Rechts- und Beratungsaufwand	FHH	11.615,70	7.500,00	0,00	4.115,70	4.115,70	Aufwendungen für laufende Beratung schwer abzuschätzen
163000	Freiwillige Feuerwehren							
1/163000-600100	Heizung Gas	FHH	11.487,02	7.000,00	0,00	4.487,02	4.487,02	Zahlung der Abrechnung 2023 erst im Jänner 2024, daher Überschreitung des FHH
1/163000-600200	Heizung Fernwärme	EHH	6.249,84	10.000,00	0,00	-3.750,16	-3.750,16	noch keine Abrechnung für die Heizperiode 2023/2024 eingelangt

Haushaltskonto	Bezeichnung	HH	Buchungen	- Voranschlag	- Übertragung	= Abweichung	Betrag	Beschluss und Begründung
1/163000-600200	Heizung Fernwärme	FHH	5.803,67	10.000,00	0,00	-4.196,33	-4.196,33	noch keine Abrechnung für die Heizperiode 2023/2024 eingelangt
1/163000-614000	Instandhaltung von Gebäuden	EHH	622,48	5.000,00	0,00	-4.377,52	-4.377,52	Instandhaltungsmaßnahmen verschoben - eventuell größeres Vorhaben
	Instandhaltung von Gebäuden	FHH	622,48	5.000,00	0,00	-4.377,52	-4.377,52	Instandhaltungsmaßnahmen verschoben - eventuell größeres Vorhaben
1/163000-680000	Planmäßige Abschreibung	EHH	48.489,38	78.300,00	0,00	-29.810,62	-29.810,62	Inbetriebnahme des neuen FF-Hauses Sittendorf erst 2025
179000	Katastrophendienst Hochwasser							
1/179000-728000	Entgelte für sonstige Leistungen	EHH	13.904,18	9.200,00	0,00	4.704,18	4.704,18	Veranschlagung der Hochwasserschäden war nur Grobschätzung
	Entgelte für sonstige Leistungen	FHH	13.904,18	9.200,00	0,00	4.704,18	4.704,18	Veranschlagung der Hochwasserschäden war nur Grobschätzung
211000	Volksschulen							
1/211000-600100	Heizung Gas	EHH	8.691,61	15.000,00	0,00	-6.308,39	-6.308,39	Zahlung der Abrechnung 2023 erst 2024, daher Überschreitung FHH; Gutschrift bei Abrechnung 2024, daher Unterschreitung des EHH
1/211000-680000	Planmäßige Abschreibung	EHH	64.364,70	47.600,00	0,00	16.764,70	16.764,70	höhere Abschreibung durch Aktivierung der Instandsetzung des Turnsaales
240000	Kindergarten Grub							
1/240000-600000	Strom	EHH	3.325,00	7.000,00	0,00	-3.675,00	-3.675,00	Stromabrechnung wurde durch Wien Energie korrigiert und ergab ein Guthaben
	Strom	FHH	1.274,79	7.000,00	0,00	-5.725,21	-5.725,21	Stromabrechnung wurde durch Wien Energie korrigiert und ergab ein Guthaben
1/240000-600100	Gas	FHH	19.992,04	10.000,00	0,00	9.992,04	9.992,04	Zahlung der Abrechnung 2023 erst im Jänner 2024, daher Überschreitung des FHH
1/240000-614000	Instandhaltung von Gebäuden	FHH	6.433,23	10.000,00	0,00	-3.566,77	-3.566,77	Schaden wurde nachträglich doch von Versicherung bezahlt
1/240000-640000	Rechts- und Beratungsaufwand	EHH	5.848,54	0,00	0,00	5.848,54	5.848,54	Beratungsleistungen betreffend Um- oder Zubau Kindergarten
1/240000-680000	Planmäßige Abschreibung	EHH	97.670,79	73.800,00	0,00	23.870,79	23.870,79	Wertberichtigung Evaluierung Standort Kiga Neubau Grub/Sulz A240 - kein Bauvorhaben, Vermögen scheidet aus - volle Abschreibung

Haushaltskonto	Bezeichnung	HH	Buchungen	- Voranschlag	- Übertragung	= Abweichung	Betrag	Beschluss und Begründung
269000	Sonstige Einrichtungen und Maßnahmen							
1/269000-757000	Zuwendungen Sportvereine Jugend	FHH	206,80	15.000,00	0,00	-14.793,20	-14.793,20	Auszahlung der Förderungen für die Vereine erst 2025
612000	Gemeindestraßen							
5/612000-002000	Aufschließungsstraßen und Maßnahmen zur Verkehrsberuhigung	FHH	2.642,26	200.000,00	0,00	-197.357,74	-197.357,74	Zahlung erst im Jahr 2025
639000	Sonstige Einrichtungen und Maßnahmen							
1/639000-728000	Wildbachbegehung, Bachreinigung, Hochwasser	EHH	4.571,40	0,00	0,00	4.571,40	4.571,40	Veranschlagung der Hochwasserschäden war nur Grobschätzung
	Wildbachbegehung, Bachreinigung, Hochwasser	FHH	4.571,40	0,00	0,00	4.571,40	4.571,40	Veranschlagung der Hochwasserschäden war nur Grobschätzung
814000	Straßenreinigung und Winterdienst							
1/814000-455000	Streu- und Auftausalze	EHH	12.314,83	25.000,00	0,00	-12.685,17	-12.685,17	Kosten für Streusalz schwer abzuschätzen
	Streu- und Auftausalze	FHH	17.343,84	25.000,00	0,00	-7.656,16	-7.656,16	Kosten für Streusalz schwer abzuschätzen
1/814000-728100	Straßenkehrung	EHH	0,00	6.000,00	0,00	-6.000,00	-6.000,00	Rechnung der Straßenkehrung noch ausständig
	Straßenkehrung	FHH	0,00	6.000,00	0,00	-6.000,00	-6.000,00	Rechnung der Straßenkehrung noch ausständig
816000	Öffentliche Beleuchtung (LED)							
1/816000-005000	Errichtung und Erweiterung der Straßenbeleuchtung	FHH	7.288,07	20.000,00	0,00	-12.711,93	-12.711,93	Aufwendungen für Erweiterung der ÖB schwer abzuschätzen
1/816000-611000	Instandhaltung der Straßenbeleuchtung	EHH	10.992,24	25.000,00	0,00	-14.007,76	-14.007,76	noch eine Rechnung ausständig
851000	Abwasserbeseitigung							
1/851000-004000	Wasser- und Abwasserbauten und -anlagen	FHH	9.117,10	20.000,00	0,00	-10.882,90	-10.882,90	nur ein Kanalhausanschluss hergestellt
5/851000-004013	Abwasserbauten und -anlagen BA 13	FHH	5.645,83	10.000,00	0,00	-4.354,17	-4.354,17	Projekt wurde begonnen - jedoch unklar, zu welchem Zeitpunkt die Kosten tatsächlich anfallen

Haushaltskonto	Bezeichnung	HH	Buchungen	- Voranschlag	- Übertragung	= Abweichung	Betrag	Beschluss und Begründung
5/851000-042000	ABA Modernisierung Messstationen	FHH	18.979,22	46.000,00	0,00	-27.020,78	-27.020,78	Projekt wurde begonnen - jedoch unklar, zu welchem Zeitpunkt die Kosten tatsächlich anfallen
852000	Müllbeseitigung							
1/852000-459000	Sonstige Verbrauchsgüter (Müllsäcke)	EHH	9.978,17	5.000,00	0,00	4.978,17	4.978,17	Bestellung Hundekotbeutel aufgrund eines Aktionspreises vorgezogen
853100	Nahversorger KG Sulz							
1/853100-680000	Planmäßige Abschreibung	EHH	36.913,30	27.000,00	0,00	9.913,30	9.913,30	zu niedrig veranschlagt - vermutlich Übertragungsfehler aus VA-Konzept
899000	Nahversorger Sulz							
1/899000-413200	HW-Einsatz Non Food 20%	FHH	14.975,65	24.200,00	0,00	-9.224,35	-9.224,35	Veranschlagung des Betriebes Nahversorger aufgrund fehlender Erfahrungswerte herausfordernd
1/899000-413600	HW-Einsatz 0%	EHH	36,00	3.900,00	0,00	-3.864,00	-3.864,00	Veranschlagung des Betriebes Nahversorger aufgrund fehlender Erfahrungswerte herausfordernd
	HW-Einsatz 0%	FHH	0,00	3.900,00	0,00	-3.900,00	-3.900,00	Veranschlagung des Betriebes Nahversorger aufgrund fehlender Erfahrungswerte herausfordernd
1/899000-413900	HW-Einsatz Verderb div.	EHH	12.893,60	9.400,00	0,00	3.493,60	3.493,60	Veranschlagung des Betriebes Nahversorger aufgrund fehlender Erfahrungswerte herausfordernd
	HW-Einsatz Verderb div.	FHH	12.893,60	9.400,00	0,00	3.493,60	3.493,60	Veranschlagung des Betriebes Nahversorger aufgrund fehlender Erfahrungswerte herausfordernd
1/899000-413999	Handelswaren - Vorräte/Lagerstand	EHH	-89.060,32	0,00	0,00	-89.060,32	-89.060,32	Gegenbuchung Vorräte/Lagerstand lt. VRV 2015
1/899000-588000	Kommunalsteuer	EHH	3.890,53	0,00	0,00	3.890,53	3.890,53	Veranschlagung des Betriebes Nahversorger aufgrund fehlender Erfahrungswerte herausfordernd
	Kommunalsteuer	FHH	3.890,53	0,00	0,00	3.890,53	3.890,53	Veranschlagung des Betriebes Nahversorger aufgrund fehlender Erfahrungswerte herausfordernd
990000	Überschüsse und Abgänge							
1/990000-795077	Zuweisung an allgemeine Haushaltsrücklagen	EHH	115.997,61	0,00	0,00	115.997,61	115.997,61	Aufgrund eines positiveren Verlaufs des Haushaltsjahres hat sich das kumulierte Haushaltspotential H4 erhöht statt verringert. Es konnte somit eine Zuführung an die HP-Rücklage durchgeführt werden.
	Summe Mittelverwendung Ergebnishaushalt		379.309,58	354.700,00	0,00	24.609,58	24.609,58	
	Summe Mittelverwendung Finanzierungshaushalt		168.687,41	445.200,00	0,00	-276.512,59	-276.512,59	

Seite	Inhalt
3	Vorbericht
23	Nachweis der liquiden Mittel (Kassenbestand)
27	Ergebnishaushalt Gesamt 1. Ebene (Anlage 1a) - interne Vergütungen enthalten
31	Finanzierungshaushalt Gesamt 1. Ebene (Anlage 1b) - interne Vergütungen enthalten
35	Ergebnishaushalt Gesamt 1. und 2. Ebene (Anlage 1a) - interne Vergütungen enthalten
39	Finanzierungshaushalt Gesamt 1. und 2. Ebene (Anlage 1b) - interne Vergütungen enthalten
47	Ergebnishaushalt Bereichsbudget 1. und 2. Ebene (Anlage 1a)
69	Finanzierungshaushalt Bereichsbudget 1. und 2. Ebene (Anlage 1b)
111	Vermögenshaushalt (Anlage 1c)
117	Nettovermögensveränderungsrechnung (Anlage 1d)
121	Haushaltspotential (aufbauend auf der Ergebnisrechnung)
127	Ergebnis- und Finanzierungsrechnung Detailnachweis
201	Nachweis der Investitionstätigkeit
219	Nachweis der sonstigen Investitionen (nur VC 2)
223	Nachweis Kundenforderungen
231	Nachweis Lieferantenverbindlichkeiten
241	Nachweis über Transferzahlungen (Anlage 6a)
247	Nachweis über Haushaltsrücklagen und Zahlungsmittelreserven (Anlage 6b)
251	Einzelnachweis über Finanzschulden und Schuldendienst (Anlage 6c)
259	Nachweis über haushaltsinterne Vergütungen (Anlage 6f)
263	Anlagenspiegel nach Ansatz (Anlage 6g)
269	Leasingspiegel (Anlage 6i)
273	Nachweis über unmittelbare Beteiligungen der Gebietskörperschaft (Anlage 6j)
277	Rückstellungsspiegel (Anlage 6q)
281	Haftungsnachweis (Anlage 6r)
285	Einzelnachweis über die nicht voranschlagswirksame Gebarung gemäß § 12 (Anlage 6t)
291	Personaldaten iSd ÖStp (Anlage 4)
297	Dienstpostenplan
301	Nachweis über Personalaufwand VRV2015
305	Nachweis Vermögen mit abgeänderter Nutzungsdauer
309	Querschnitt (Anlage 5b)
313	Erläuterung Abweichung gegenüber Ergebnis- und Finanzierungsvoranschlag