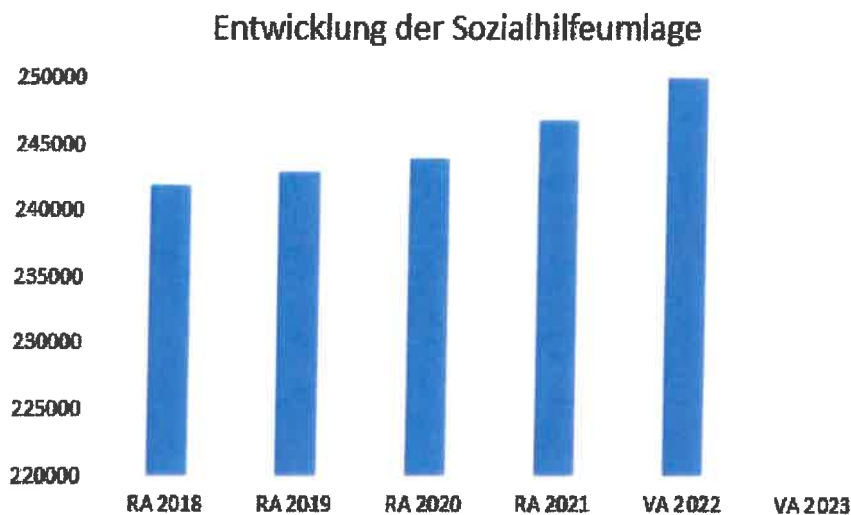




Gemeinde Waidmannsfeld
Voranschlag 2023

Vorbericht

Entwicklung der Sozialhilfeumlage



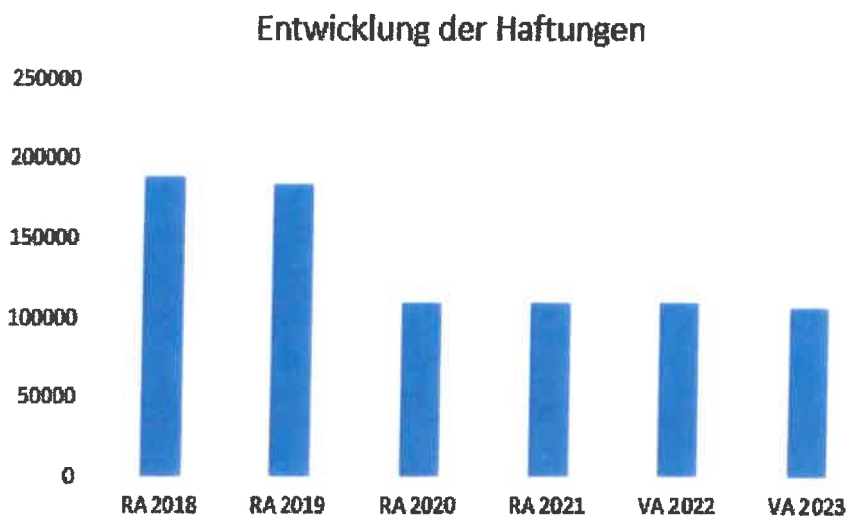
Erläuterung:

Die Gemeinden haben jährlich einen Beitrag zu den vom Land zu tragenden Kosten der Sozialhilfe, die nicht durch Kostenbeitrags- und Ersatzleistungen oder durch sonstige für Zwecke der Sozialhilfe bestimmte Zuschüsse gedeckt sind, in der Höhe von 50 % an das Land zu entrichten (§ 44 NÖ Sozialhilfe-Ausführungsgesetz – NÖ SAG).

Die Leistungen für die Sozialhilfe-Umlage werden von der Landesregierung auf die einzelnen Gemeinden nach ihrer Finanzkraft (Finanzkraft für die Umlagenberechnung) aufgeteilt.

Diese monatlichen Beiträge werden von den der Gemeinde gebührenden monatlichen Vorschüsse auf die Ertragsanteile an den gemeinschaftlichen Bundesabgaben einbehalten.

Entwicklung der Haftungen



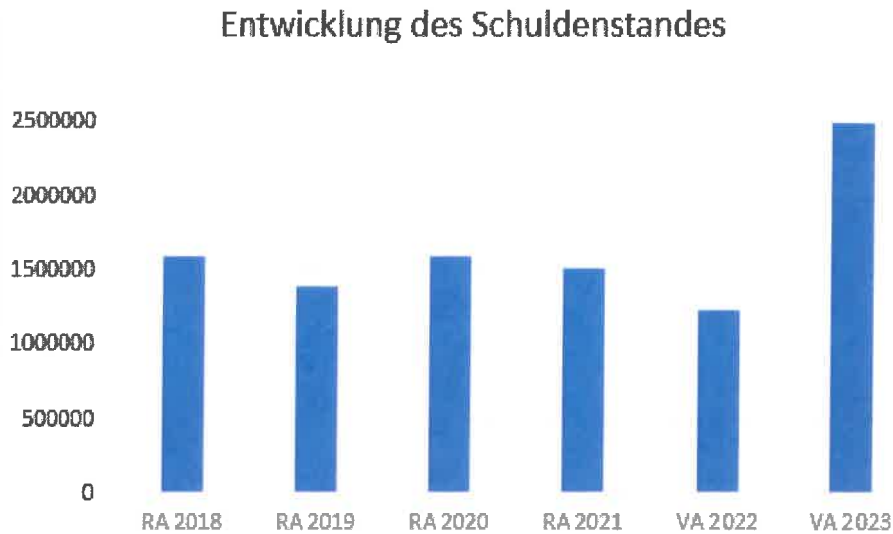
Erläuterung:

Eine Gemeinde darf Bürgschaften und sonstige Haftungen nur übernehmen, wenn hierfür ein besonderes Interesse der Gemeinde gegeben ist, der Schuldner nachweist, dass eine ordnungsgemäße Verzinsung und Tilgung gesichert ist, die Haftungen befristet sind, der Betrag, für den gehaftet wird, ziffernmäßig bestimmt ist und die Gemeinde den daraus folgenden Zahlungsverpflichtungen nachkommen kann (vgl. § 78 Abs. 1 NÖ Gemeindeordnung 1973).

Begründung durch die Gemeinde:

Da seit dem Jahr 2018 keine Zahlen zu den Haftungen seitens der Schulverbände geliefert wurden konnten diese auch nicht berücksichtigt werden. Es wurde bereits mehrmals urgiert, die Zahlen an uns weiterzuleiten. Im Jahr 2020 wurden die Zahlen angepasst, jedoch wurden bis jetzt noch keine Zahlen für 2021 geliefert

Entwicklung des Schuldenstandes



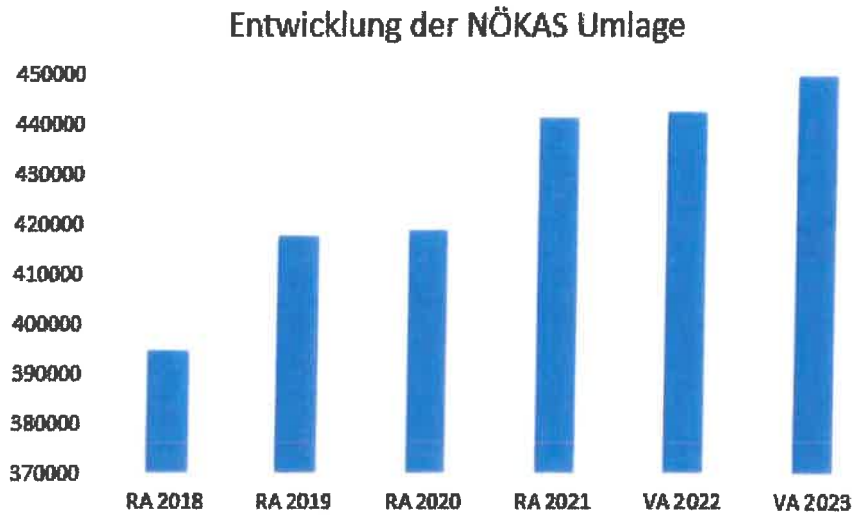
Erläuterung:

Die Entwicklung des Schuldenstandes zeigt auf, inwieweit der Schuldenstand über die Jahre erhöht oder reduziert wird.

Begründung durch die Gemeinde:

Der Schuldenstand hat sich auf Grund der Projekte: „Neubau Feuerwehrhaus mit Veranstaltungsbereich, Windfang Gemeindeamt, Sanierung des Gemeindeamtes inkl. Trockenlegung erhöht. Im Jahr 2023 wird sich der Schuldenstand durch weitere Bauprojekte erhöhen.

Entwicklung der NÖKAS-Umlage



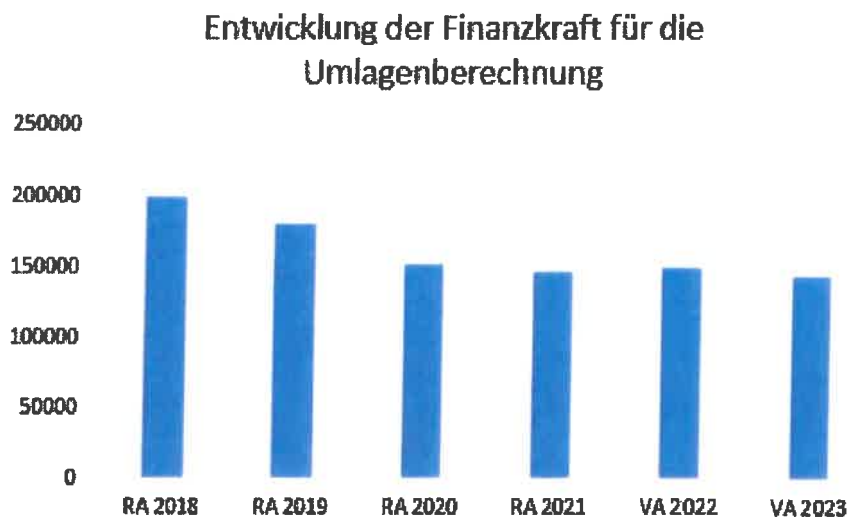
Erläuterung:

Das Landesgebiet ist Beitragsbezirk und Krankenanstaltensprengel für alle öffentlichen Krankenanstalten in Niederösterreich. Beitragsbezirk und Krankenanstaltensprengel sind ein Gemeindeverband. Dem Gemeindeverband gehören alle Gemeinden Niederösterreichs an. Der Gemeindeverband ist juristische Person, er hat seinen Sitz am Sitz der Landesregierung und trägt die Bezeichnung "NÖ Krankenanstaltensprengel" (§ 61 Abs. 1 NÖ Krankenanstaltengesetz - NÖ KAG).

Die Gemeinden haben an den NÖ Krankenanstaltensprengel monatliche Beiträge zu leisten. Berechnungsgrundlage bilden dabei die Volkszahl und die Finanzkraft der Gemeinden. Steigerungen bei der Volkszahl und bei der Finanzkraft führen daher zu höheren Beitragsleistungen bei den Gemeinden.

Diese monatlichen Beiträge werden von den der Gemeinde gebührenden monatlichen Vorschüsse auf die Ertragsanteile an den gemeinschaftlichen Bundesabgaben einbehalten.

Entwicklung der Finanzkraft für die Umlagenberechnung



Erläuterung:

Die Finanzkraft einer Gemeinde wird aus den

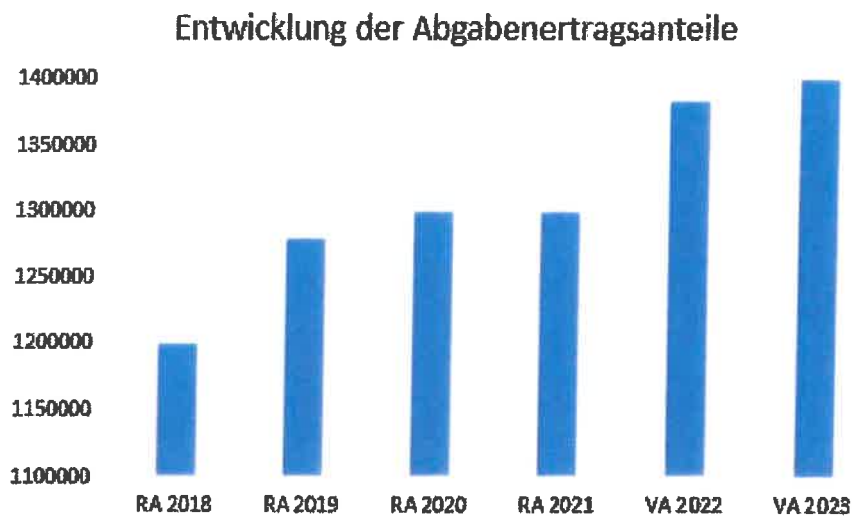
- Erträgen der ausschließlichen Gemeindeabgaben ohne die Gebühren für die Benützung von Gemeindeeinrichtungen und -anlagen und ohne die Interessentenbeiträge von Grundstückseigentümern und Anrainern und
- Ertragsanteilen an den gemeinschaftlichen Bundesabgaben ohne Spielbankenabgabe

ermittelt.

Basis für die Ermittlung der Finanzkraft sind die tatsächlichen Beträge aufgrund der Rechnungsabschlüsse.

Die Darstellung der Entwicklung der Finanzkraft für die Umlagenberechnung hat insbesondere auf die Beitragsleistung der Gemeinden zum NÖ Krankenanstaltensprengel (NÖKAS) und zur Sozialumlage Auswirkungen. Eine Erhöhung oder Reduktion/Verminderung der Finanzkraft wirkt sich unmittelbar auf die Beitragsleistung aus.

Entwicklung der Abgabenertragsanteile

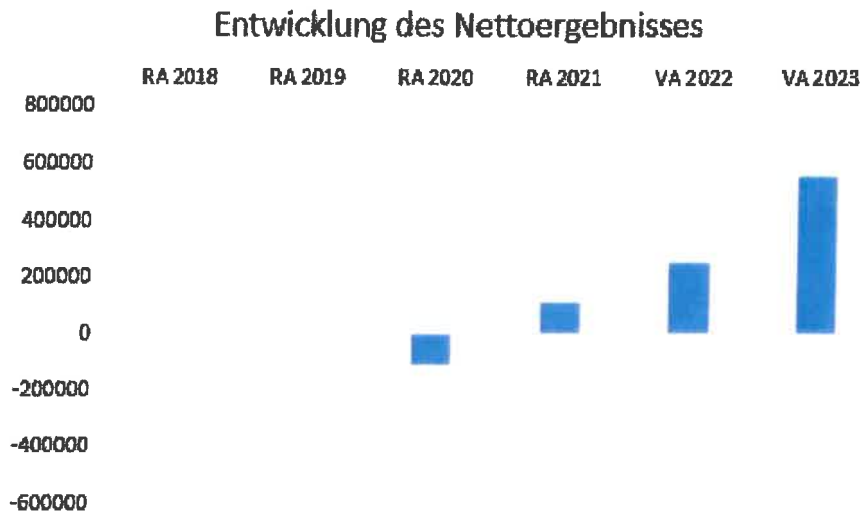


Erläuterung:

Die Gebietskörperschaften (Bund, Länder und Gemeinden) erhalten auf Basis des aktuellen Finanzausgleichs aus den gemeinschaftlichen Bundesabgaben (z.B.: Umsatzsteuer, Körperschaftssteuer, Lohnsteuer, Versicherungssteuer, Mineralölsteuer, Normverbrauchsabgabe, Tabaksteuer udgl.) entsprechende Anteile.

Im Bereich der Gemeinden spielen dabei die Volkszahl und der abgestufte Bevölkerungsschlüssel eine besondere Rolle. Die sogenannten „Abgabenertragsanteile“ bilden in den meisten Gemeinden die wichtigste Einnahmequelle.

Entwicklung des Nettoergebnisses



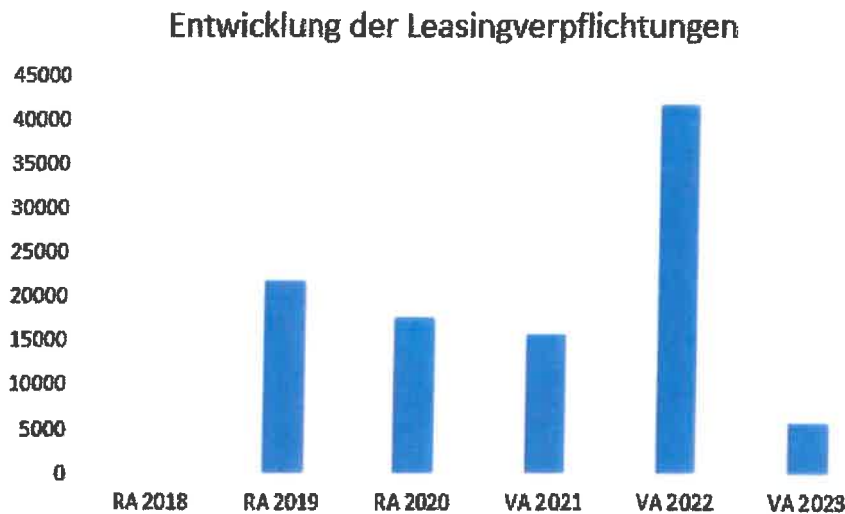
Erläuterung:

Beim Nettoergebnis handelt es sich um das Ergebnis des Ergebnisvoranschlags und ist erstmals für das Haushaltsjahr 2020 auszuweisen. Die Angaben zu den Vorjahren entfallen daher.

Ein positives Nettoergebnis bedeutet, dass die Erträge voraussichtlich ausreichend sein werden, die Aufwendungen für die kommunalen Leistungen (inklusive des Werteverzehrs des Anlagevermögens in Form der Abschreibungen) abzudecken.

Ein negatives Nettoergebnis heißt, dass dies nicht zur Gänze (in der Höhe des negativen Wertes) möglich ist.

Entwicklung der Leasingverpflichtungen



Erläuterung:

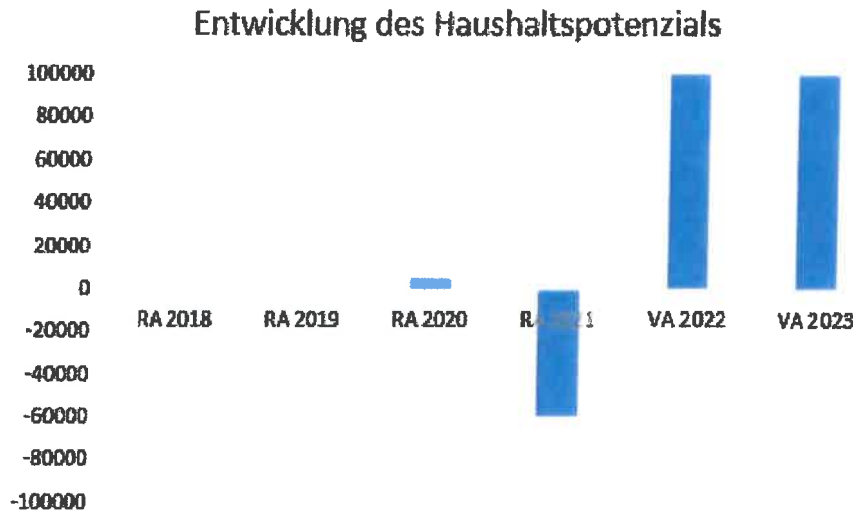
Bei den Leasingverpflichtungen handelt es sich nicht um Finanzschulden (z.B. Darlehen), sondern um Verwaltungsschulden. Unabhängig davon stellen Leasingverbindlichkeiten Leistungsverpflichtungen für die Gemeinden dar und sind daher bei einer allfälligen Finanzlagenberechnung entsprechend zu berücksichtigen.

Die Leasingverpflichtungen sind mit Beginn des Jahres 2020 in einer eigenen Anlage gemäß VRV 2015 festzuhalten.

Begründung durch die Gemeinde:

Im Jahr 2019 wurde ein Leasingvertrag für den Kindergartenbus abgeschlossen, dieser wurde heuer angekauft. Der Leasingvertrag für den FIAT Ducato Pritsche bleibt bestehen.

Entwicklung des Haushaltspotenzials



Erläuterung:

Das Haushaltspotential hat seine Grundlage in § 67 Z. 11 der NÖ Gemeindeordnung 1973 (NÖ GO 1973) und ist erstmals im Voranschlag 2020 auszuweisen. Die Angaben zu den Vorjahren entfallen daher. Das Haushaltspotential 2023 beträgt 215.000,- EURO

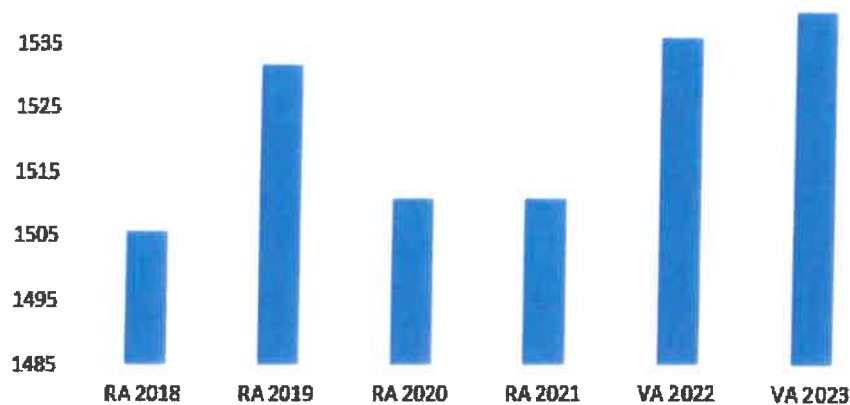
Haushaltspotential: Differenz der wiederkehrenden Mittelaufbringungen abzüglich der wiederkehrenden Mittelverwendungen unter Berücksichtigung der entsprechenden Forderungen und Verbindlichkeiten.

Das Haushaltspotenzial ist eine wichtige Kenngröße und gibt die aktuelle Leistungsfähigkeit der Gemeinde wieder. Das schafft Vergleichbarkeit mit der bisherigen Rechtslage, aus der Überschüsse und Abgänge abzuleiten waren und dient der Transparenz.

Wenn das Haushaltspotenzial innerhalb des Zeitraumes des mittelfristigen Finanzplanes laufend negativ ist, ist ein Haushaltskonsolidierungskonzept zu erstellen (§ 72b Abs. 1 Z. 2 NÖ GO 1973).

Entwicklung der Volkszahl gemäß § 10 Abs. 7 FAG 2017, BGBl. I Nr. 116/2016 in der Fassung BGBl. I Nr. 106/2018

Entwicklung der Volkszahl gemäß § 10 Abs. 7 FAG
2017



Erläuterung:

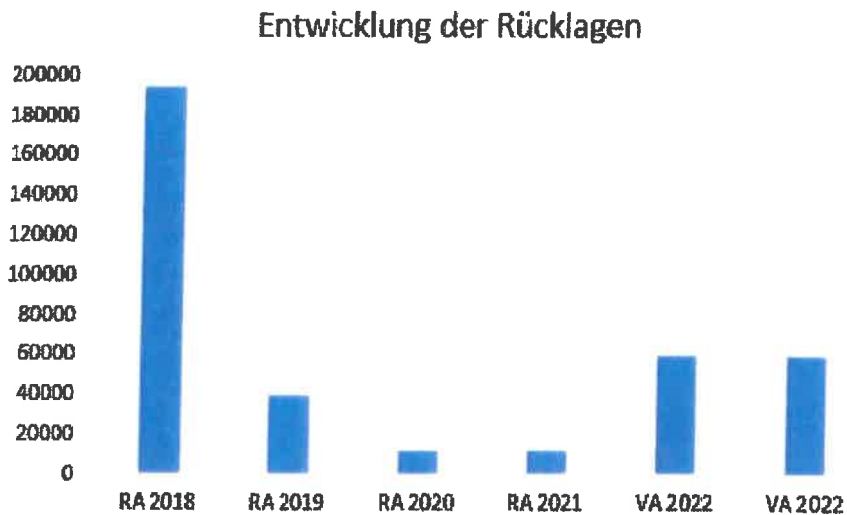
Die Volkszahl gemäß § 10 Abs. 7 FAG 2017 wird jährlich von der Bundesanstalt Statistik Austria zum Stichtag 31. Oktober festgestellt und wirkt mit dem Beginn des übernächsten Kalenderjahres. Sie dient für die Berechnung der Abgabenertragsanteile und darf nicht automatisch mit der Volkszahl für die Berechnung der Gemeinderatsmandate verwechselt werden.

Eine Erhöhung bzw. Verminderung der Volkszahl (jährlich) ist ein wesentlicher Indikator für die Berechnung der Abgabenertragsanteile.

Begründung durch die Gemeinde:

Die Einwohnerzahl ist leicht gesunken, es sind Bauprojekte angedacht welche die Volkszahl in den nächsten Jahren wieder erhöhen werden.

Entwicklung der Rücklagen



Erläuterung:

Die Entwicklung der Rücklagen zeigt an, inwieweit Rücklagen vorhanden sind und ob Rücklagen aufgebaut bzw. aufgebraucht werden.

Beispielsweise Begründung durch die Gemeinde:

Die „Allgemeine Haushaltsrücklage“ wurde für das Projekt „Neubau Feuerwehrhaus mit Veranstaltungsbereich und barrierefreier Zugang zum Gemeindeamt“ gebildet und im Projektzeitraum aufgelöst.

Ergebnishaushalt Gesamt 1. und 2. Ebene (Anlage 1a)
- interne Vergütungen enthalten

MVAG	Mittelverwendungs- und aufbringungsgruppen (1. und 2. Ebene)	VA 2023	VA 2022	RA 2021
211	Erträge aus der operativen Verwaltungstätigkeit	3.613.700,00	3.382.800,00	3.209.558,41
2111	Erträge aus eigenen Abgaben	935.500,00	942.300,00	872.250,54
2112	Erträge aus Ertragsanteilen	1.551.000,00	1.384.000,00	1.360.789,58
2113	Erträge aus Gebühren	668.100,00	664.500,00	650.309,52
2114	Erträge aus Leistungen	230.100,00	229.500,00	203.045,77
2115	Erträge aus Besitz und wirtschaftlicher Tätigkeit	11.000,00	16.400,00	15.118,71
2116	Erträge aus Veräußerung und sonstige Erträge	214.000,00	146.100,00	54.617,95
2117	Nicht finanzierungswirksame operative Erträge	4.000,00		53.426,34
212	Erträge aus Transfers	385.400,00	403.100,00	216.908,41
2121	Transferertrag von Trägern des öffentlichen Rechts	352.100,00	375.500,00	197.945,40
2122	Transferertrag von Beteiligungen			
2123	Transferertrag von Unternehmen (mit Finanzunternehmen)			
2124	Transferertrag von Haushalten und Organisationen ohne Erwerbscharakter	4.900,00	1.800,00	5.728,74
2125	Transferertrag vom Ausland			
2126	Investitions- und Tilgungszuschüsse zwischen Unternehmungen und Betrieben der Gebietskörperschaft und der Gebietskörperschaft			
2127	Nicht finanzierungswirksamer Transferertrag	28.400,00	25.800,00	13.234,27
213	Finanzerträge	1.900,00	1.900,00	1.474,26
2131	Erträge aus Zinsen	1.900,00	1.900,00	1.474,26
2132	Erträge aus Zinsen aus derivativen Finanzinstrumenten ohne Grundgeschäft			
2133	Erträge aus Gewinnentnahmen von marktbestimmten Betrieben			
2134	Sonstige Finanzerträge			
2135	Erträge aus Dividenden/Gewinnausschüttungen			
2136	Sonstige nicht finanzierungswirksame Finanzerträge			
21	Summe Erträge	4.001.000,00	3.787.800,00	3.427.941,08
221	Personalaufwand	773.800,00	705.400,00	695.563,50
2211	Personalaufwand (Bezüge, Nebengeb., Mehrleistungen)	609.100,00	562.200,00	550.017,63
2212	Gesetzlicher und freiwilliger Sozialaufwand	162.100,00	143.200,00	122.413,12
2213	Sonstiger Personalaufwand			
2214	Nicht finanzierungswirksamer Personalaufwand	2.600,00		23.132,75
222	Sachaufwand (ohne Transferaufwand)	1.454.900,00	1.561.900,00	1.375.300,85
2221	Gebrauchs- und Verbrauchsgüter, Handelswaren	77.700,00	79.400,00	63.146,26
2222	Verwaltungs- und Betriebsaufwand	140.300,00	117.700,00	88.361,09
2223	Leasing- und Mietaufwand	54.800,00	59.600,00	54.134,79
2224	Instandhaltung	141.700,00	183.400,00	217.988,85
2225	Sonstiger Sachaufwand	732.400,00	809.000,00	617.384,71
2226	Nicht finanzierungswirksamer Sachaufwand	308.000,00	312.800,00	334.285,15

MVAG	Mittelverwendungs- und aufbringungsgruppen (1. und 2. Ebene)	VA 2023	VA 2022	RA 2021
223	Transferaufwand (laufende Transfers und Kapitaltransfers)	1.278.200,00	1.250.100,00	1.179.321,85
2231	Transferaufwand an Träger des öffentlichen Rechts	1.062.600,00	1.081.700,00	989.971,59
2232	Transferaufwand an Beteiligungen			
2233	Transferaufwand an Unternehmen (mit Finanzunternehmen)	124.700,00	84.300,00	125.777,80
2234	Transferaufwand an Haushalte und Organisationen ohne Erwerbscharakter	90.900,00	84.100,00	63.572,46
2235	Transferaufwand an das Ausland			
2236	Investitions- und Tilgungszuschüsse zwischen Unternehmungen und Betrieben der Gebietskörperschaft und der Gebietskörperschaft			
2237	Nicht finanzierungswirksamer Transferaufwand			
224	Finanzaufwand	16.100,00	11.900,00	10.523,96
2241	Zinsen aus Finanzschulden, Finanzierungsleasing, Forderungskauf und derivativen Finanzinstrumenten mit Grundgeschäft	14.600,00	10.400,00	9.189,46
2242	Zinsen und sonstige Aufwendungen aus derivativen Finanzinstrumenten ohne Grundgeschäft			
2243	Gewinnentnahmen von Unternehmungen und marktbestimmten Betrieben der Gebietskörperschaft (innerhalb der Gebietskörperschaft)			
2244	Sonstiger Finanzaufwand	1.500,00	1.500,00	1.334,50
2245	Nicht finanzierungswirksamer Finanzaufwand			
22	Summe Aufwendungen	3.523.000,00	3.529.300,00	3.260.710,16
SA0	Saldo (0) Nettoergebnis (21 - 22)	478.000,00	258.500,00	167.230,92
230	Entnahmen von Haushaltsrücklagen	0,00	0,00	14,89
2301	Entnahmen von Haushaltsrücklagen			14,89
240	Zuweisung an Haushaltsrücklagen	0,00	0,00	52.376,13
2401	Zuweisung an Haushaltsrücklagen			52.376,13
23	Summe Haushaltsrücklagen	0,00	0,00	-52.361,24
SA00	Nettoergebnis nach Zuweisung und Entnahmen von Haushaltsrücklagen (Saldo 0 +/- SU23)	478.000,00	258.500,00	114.869,68

Finanzierungshaushalt Gesamt 1. und 2. Ebene (Anlage 1b)
- interne Vergütungen enthalten

MVAG	Mittelverwendungs- und aufbringungsgruppen (1. und 2. Ebene)	VA 2023	VA 2022	RA 2021
311	Einzahlungen aus der operativen Verwaltungstätigkeit	3.569.700,00	3.352.800,00	3.156.403,76
3111	Einzahlungen aus eigenen Abgaben	935.500,00	942.300,00	878.084,09
3112	Einzahlungen aus Ertragsanteilen	1.551.000,00	1.384.000,00	1.360.789,58
3113	Einzahlungen aus Gebühren	668.100,00	664.500,00	651.979,89
3114	Einzahlungen aus Leistungen	230.100,00	229.500,00	201.263,28
3115	Einzahlungen aus Besitz und wirtschaftlicher Tätigkeit	11.000,00	16.400,00	12.743,70
3116	Einzahlungen aus Veräußerung von geringwertigen Wirtschaftsgütern (GWG) und sonstige Einzahlungen	174.000,00	116.100,00	51.543,22
312	Einzahlungen aus Transfers (ohne Kapitaltransfers)	357.000,00	397.300,00	203.674,14
3121	Transferzahlungen von Trägern des öffentlichen Rechts	352.100,00	395.500,00	197.945,40
3122	Transferzahlungen von Beteiligungen			
3123	Transferzahlungen von Unternehmen (inkl. Finanzunternehmen)			
3124	Transferzahlungen von Haushalte und Organisationen ohne Erwerbscharakter	4.900,00	1.800,00	5.728,74
3125	Transferzahlungen vom Ausland			
3126	Investitions- und Tilgungszuschüsse zwischen Unternehmungen und Betrieben der Gebietskörperschaft und der Gebietskörperschaft			
313	Einzahlungen aus Finanzerträgen	1.900,00	1.900,00	1.474,26
3131	Einzahlungen aus Zinserträgen	1.900,00	1.900,00	1.474,26
3133	Einzahlungen aus Gewinnentnahmen von marktbestimmten Betrieben			
3134	Sonstige Einzahlungen aus Finanzerträgen			
3135	Einzahlungen aus Dividenden/Gewinnausschüttungen			
31	Summe Einzahlungen operative Gebarung	3.928.600,00	3.752.000,00	3.361.552,16
321	Auszahlungen aus Personalaufwand	771.200,00	705.400,00	673.030,75
3211	Auszahlungen für Personalaufwand Bezüge, Nebengebühren, und Mehrleistungsvergütungen)	609.100,00	562.200,00	550.617,63
3212	Auszahlungen für gesetzliche und freiwillige Sozialaufwendungen	162.100,00	143.200,00	122.413,12
3213	Auszahlungen aus sonstigem Personalaufwand			
322	Auszahlungen aus Sachaufwand (ohne Transferaufwand)	1.146.900,00	1.249.100,00	1.064.341,80
3221	Auszahlungen für Gebrauchs- und Verbrauchsgüter, Handelswaren	77.700,00	79.400,00	63.820,25
3222	Auszahlungen für Verwaltungs- und Betriebsaufwand	140.300,00	117.700,00	101.061,01
3223	Auszahlungen für Leasing- und Mietaufwand	54.800,00	59.600,00	55.477,11
3224	Auszahlungen für Instandhaltung	141.700,00	183.400,00	219.920,45
3225	Sonstige Auszahlungen aus Sachaufwand	732.400,00	809.000,00	624.062,98
323	Auszahlungen aus Transfers (ohne Kapitaltransfers)	1.271.700,00	1.246.800,00	1.175.582,30
3231	Transferzahlungen an Träger des öffentlichen Rechts	1.061.800,00	1.080.900,00	989.297,04
3232	Transferzahlungen an Beteiligungen			
3233	Transferzahlungen an Unternehmen (inkl. Finanzunternehmen)	124.700,00	84.300,00	125.777,80
3234	Transferzahlungen an Haushalte und Organisationen ohne Erwerbscharakter	85.200,00	81.600,00	60.507,46

MVAG	Mittelverwendungs- und aufbringungsgruppen (1. und 2. Ebene)	VA 2023	VA 2022	RA 2021
3235	Transferzahlungen an das Ausland			
3236	Investitions- und Tilgungszuschüsse zwischen Unternehmungen und Betrieben der Gebietskörperschaft und der Gebietskörperschaft			
324	Auszahlungen aus Finanzaufwand	16.100,00	11.900,00	10.523,96
3241	Auszahlungen für Zinsaufwand, für Finanzierungsleasing, für Forderungskauf, für Finanzschulden und derivative Finanzinstrumente	14.600,00	10.400,00	9.189,46
3242	Auszahlungen für Zinsen aus derivativen Finanzinstrumenten ohne Grundgeschäft			
3243	Auszahlung aus Gewinnentnahmen von marktbestimmten Betrieben			
3244	Sonstige Auszahlungen aus Finanzaufwendungen	1.500,00	1.500,00	1.334,50
32	Summe Auszahlungen operative Gebarung	3.205.900,00	3.213.200,00	2.923.478,81
SA1	Saldo (1) Geldfluss aus der Operativen Gebarung (31 – 32)	722.700,00	538.800,00	438.073,35
331	Einzahlungen aus der Investitionstätigkeit	40.000,00	30.000,00	2.021,00
3311	Einzahlungen aus der Veräußerung von immateriellem Vermögen			
3312	Einzahlungen aus der Veräußerung von Grundstücken und Grundstückseinrichtungen			
3313	Einzahlungen aus der Veräußerung von Gebäuden und Bauten			
3314	Einzahlungen aus der Veräußerung von technischen Anlagen, Fahrzeuge und Maschinen	40.000,00	30.000,00	2.021,00
3315	Einzahlungen aus der Veräußerung von Amts-, Betriebs- und Geschäftsausstattung			
3316	Einzahlungen aus der Veräußerung von Kulturgütern			
3317	Einzahlungen aus der Veräußerung von Beteiligungen			
332	Einzahlungen aus der Rückzahlung von Darlehen sowie gewährten Vorschüssen	0,00	0,00	0,00
3321	Einzahlungen aus Darlehen an Träger des öffentlichen Rechts			
3322	Einzahlungen aus Darlehen an Beteiligungen			
3323	Einzahlungen aus Darlehen an Unternehmen und Haushalte			
3325	Einzahlungen aus Vorschüssen und Anzahlungen			
333	Einzahlungen aus Kapitaltransfers	309.300,00	219.600,00	47.388,77
3331	Kapitaltransferzahlungen von Trägern des öffentlichen Rechts	192.000,00	166.900,00	37.451,77
3332	Kapitaltransferzahlungen von Beteiligungen			
3333	Kapitaltransferzahlungen von Unternehmen	4.000,00	4.000,00	
3334	Kapitaltransferzahlungen von Haushalten und Organisationen ohne Erwerbscharakter	113.300,00	48.700,00	9.937,00
3335	Kapitaltransferzahlungen vom Ausland			
33	Summe Einzahlungen investive Gebarung	349.300,00	249.600,00	49.409,77
341	Auszahlungen aus der Investitionstätigkeit	2.532.300,00	337.100,00	222.234,67
3411	Auszahlungen für den Erwerb von immateriellem Vermögen			
3412	Auszahlungen für den Erwerb von Grundstücken und Grundstückseinrichtungen	895.500,00	153.100,00	83.947,59
3413	Auszahlungen für den Erwerb von Gebäuden und Bauten	1.527.800,00	166.000,00	114.540,15
3414	Auszahlungen für den Erwerb von technischen Anlagen, Fahrzeuge und Maschinen	100.000,00	15.000,00	

MVAG	Mittelverwendungs- und aufbringungsgruppen (1. und 2. Ebene)	VA 2023	VA 2022	RA 2021
3415	Auszahlungen für den Erwerb von Amts-, Betriebs- und Geschäftsausstattung	9.000,00	3.000,00	23.746,93
3416	Auszahlungen für den Erwerb von Kulturgütern			
3417	Auszahlungen für den Erwerb von Beteiligungen			
342	Auszahlungen von gewährten Darlehen sowie gewährten Vorschüssen	0,00	0,00	0,00
3421	Auszahlung von Darlehen an Träger des öffentlichen Rechts			
3422	Auszahlung von Darlehen an Beteiligungen			
3423	Auszahlung von Darlehen an Unternehmen und Haushalte			
3425	Auszahlungen von Vorschüssen und Anzahlungen			
343	Auszahlungen aus Kapitaltransfers	6.500,00	3.300,00	3.739,55
3431	Kapitaltransferzahlungen an Träger des öffentlichen Rechts	800,00	800,00	674,55
3432	Kapitaltransferzahlungen an Beteiligungen			
3433	Kapitaltransferzahlungen an Unternehmen (Finanzunternehmen)			
3434	Kapitaltransferzahlungen an Haushalte und Organisationen ohne Erwerbscharakter	5.700,00	2.500,00	3.065,00
3435	Kapitaltransferzahlungen an das Ausland			
34	Summe Auszahlungen investive Gebarung	2.538.800,00	340.400,00	225.974,22
SA2	Saldo (2) Geldfluss aus der Investiven Gebarung (33 – 34)	-2.189.500,00	-90.800,00	-176.564,45
SA3	Saldo (3) Nettofinanzierungssaldo (Saldo 1 + Saldo 2)	-1.466.800,00	448.000,00	261.508,90
351	Einzahlungen aus der Aufnahme von Finanzschulden	1.165.000,00	0,00	63,72
3511	Einzahlungen aus empfangenen Darlehen von öffentlichen Körperschaften und Rechtsträgern			
3512	Einzahlungen aus empfangenen Darlehen von Beteiligungen			
3513	Einzahlungen aus empfangenen Darlehen von Unternehmen und privaten Haushalten			
3514	Einzahlungen aus Finanzschulden (Finanzunternehmen)	1.165.000,00		63,72
353	Einzahlungen infolge eines Kapitaltausch bei derivativen Finanzinstrumenten mit Grundgeschäft	0,00	0,00	0,00
3530	Einzahlungen infolge eines Kapitaltausch bei derivativen Finanzinstrumenten mit Grundgeschäft			
355	Einzahlungen aus dem Abgang von Finanzinstrumenten	0,00	0,00	0,00
3550	Einzahlungen aus dem Abgang von Finanzinstrumenten			
35	Summe Einzahlungen aus der Finanzierungstätigkeit	1.165.000,00	0,00	63,72
361	Auszahlungen aus der Tilgung von Finanzschulden	210.300,00	179.700,00	191.955,71
3611	Auszahlungen aus empfangenen Darlehen von öffentlichen Körperschaften und Rechtsträgern	800,00	5.700,00	10.355,32
3612	Auszahlungen aus empfangenen Darlehen von Beteiligungen			
3613	Auszahlungen aus empfangenen Darlehen von Unternehmen und privaten Haushalten			
3614	Auszahlungen aus Finanzschulden	209.500,00	174.000,00	181.600,39

MVAG	Mittelverwendungs- und aufbringungsgruppen (1. und 2. Ebene)	VA 2023	VA 2022	RA 2021
3615	Auszahlung aus der Rückzahlung von Leasingverbindlichkeiten			
363	Auszahlungen infolge eines Kapitaltausch bei derivativen Finanzinstrumenten mit Grundgeschäft	0,00	0,00	0,00
3630	Auszahlungen infolge eines Kapitaltausch bei derivativen Finanzinstrumenten mit Grundgeschäft			
365	Auszahlungen für den Erwerb von Finanzinstrumenten	0,00	0,00	0,00
3650	Auszahlungen für den Erwerb von Finanzinstrumenten			
36	Summe Auszahlungen aus der Finanzierungstätigkeit	210.300,00	179.700,00	191.955,71
SA4	Saldo (4) Geldfluss aus der Finanzierungstätigkeit (35 – 36)	954.700,00	-179.700,00	-191.891,99
SA5	Saldo (5) Geldfluss aus der voranschlagswirksamen Gebarung (Saldo 3 + Saldo 4)	-512.100,00	268.300,00	69.616,91

Ergebnishaushalt Bereichsbudget 1. und 2. Ebene (Anlage 1a)

Vertretungskörper und allgemeine Verwaltung (Gruppe 0)

MVAG	Mittelverwendungs- und -aufbringungsgruppen (1. und 2. Ebene)	VA 2023	VA 2022	RA 2021
211	Erträge aus der operativen Verwaltungstätigkeit	147.600,00	147.800,00	137.439,07
2111	Erträge aus eigenen Abgaben			
2112	Erträge aus Ertragsanteilen			
2113	Erträge aus Gebühren			
2114	Erträge aus Leistungen	137.000,00	137.000,00	123.184,20
2115	Erträge aus Besitz und wirtschaftlicher Tätigkeit			
2116	Erträge aus Veräußerung und sonstige Erträge	6.600,00	10.800,00	13.195,63
2117	Nicht finanzierungswirksame operative Erträge	4.000,00		1.059,24
212	Erträge aus Transfers	0,00	0,00	0,00
2121	Transferertrag von Trägern des öffentlichen Rechts			
2122	Transferertrag von Beteiligungen			
2123	Transferertrag von Unternehmen (mit Finanzunternehmen)			
2124	Transferertrag von Haushalten und Organisationen ohne Erwerbscharakter			
2125	Transferertrag vom Ausland			
2126	Investitions- und Tilgungszuschüsse zwischen Unternehmungen und Betrieben der Gebietskörperschaft und der Gebietskörperschaft			
2127	Nicht finanzierungswirksamer Transferertrag			
213	Finanzerträge	0,00	0,00	0,00
2131	Erträge aus Zinsen			
2132	Erträge aus Zinsen aus derivativen Finanzinstrumenten ohne Grundgeschäft			
2133	Erträge aus Gewinnentnahmen von marktbestimmten Betrieben			
2134	Sonstige Finanzerträge			
2135	Erträge aus Dividenden/Gewinnausschüttungen			
2136	Sonstige nicht finanzierungswirksame Finanzerträge			
21	Summe Erträge	147.600,00	147.800,00	137.439,07
221	Personalaufwand	344.900,00	303.200,00	284.127,89
2211	Personalaufwand (Bezüge, Nebengeb., Mehrleistungen)	264.000,00	243.900,00	209.633,11
2212	Gesetzlicher und freiwilliger Sozialaufwand	79.500,00	59.300,00	52.462,94
2213	Sonstiger Personalaufwand			
2214	Nicht finanzierungswirksamer Personalaufwand	1.400,00		22.031,84
222	Sachaufwand (ohne Transferaufwand)	319.000,00	427.600,00	325.926,12
2221	Gebrauchs- und Verbrauchsgüter, Handelswaren	34.900,00	34.900,00	28.668,80
2222	Verwaltungs- und Betriebsaufwand	40.500,00	38.000,00	36.481,21

Vertretungskörper und allgemeine Verwaltung (Gruppe 0)

MVAG	Mittelverwendungs- und -aufbringungsgruppen (1. und 2. Ebene)	VA 2023	VA 2022	RA 2021
2223	Leasing- und Mietaufwand	12.200,00	12.100,00	7.438,43
2224	Instandhaltung	1.900,00	4.900,00	1.041,33
2225	Sonstiger Sachaufwand	219.800,00	326.900,00	242.302,99
2226	Nicht finanzierungswirksamer Sachaufwand	9.700,00	10.800,00	9.993,36
223	Transferaufwand (laufende Transfers und Kapitaltransfers)	23.000,00	20.700,00	22.851,79
2231	Transferaufwand an Träger des öffentlichen Rechts	14.700,00	17.600,00	17.804,01
2232	Transferaufwand an Beteiligungen			
2233	Transferaufwand an Unternehmen (mit Finanzunternehmen)	100,00	100,00	
2234	Transferaufwand an Haushalte und Organisationen ohne Erwerbscharakter	8.200,00	3.000,00	5.047,78
2235	Transferaufwand an das Ausland			
2236	Investitions- und Tilgungszuschüsse zwischen Unternehmungen und Betrieben der Gebietskörperschaft und der Gebietskörperschaft			
2237	Nicht finanzierungswirksamer Transferaufwand			
224	Finanzaufwand	100,00	200,00	109,86
2241	Zinsen aus Finanzschulden, Finanzierungsleasing, Forderungskauf und derivativen Finanzinstrumenten mit Grundgeschäft	100,00	200,00	109,86
2242	Zinsen und sonstige Aufwendungen aus derivativen Finanzinstrumenten ohne Grundgeschäft			
2243	Gewinnentnahmen von Unternehmungen und marktbestimmten Betrieben der Gebietskörperschaft (innerhalb der Gebietskörperschaft)			
2244	Sonstiger Finanzaufwand			
2245	Nicht finanzierungswirksamer Finanzaufwand			
22	Summe Aufwendungen	687.000,00	751.700,00	633.015,66
SA0	Saldo (0) Nettoergebnis (21 - 22)	-539.400,00	-603.900,00	-495.576,59
230	Entnahmen von Haushaltsrücklagen	0,00	0,00	0,00
2301	Entnahmen von Haushaltsrücklagen			
240	Zuweisung an Haushaltsrücklagen	0,00	0,00	0,00
2401	Zuweisung an Haushaltsrücklagen			
23	Summe Haushaltsrücklagen	0,00	0,00	0,00
SA00	Nettoergebnis nach Zuweisung und Entnahmen von Haushaltsrücklagen (Saldo 0 +/- SU23)	-539.400,00	-603.900,00	-495.576,59

Öffentliche Ordnung und Sicherheit (Gruppe 1)

MVAG	Mittelverwendungs- und -aufbringungsgruppen (1. und 2. Ebene)	VA 2023	VA 2022	RA 2021
211	Erträge aus der operativen Verwaltungstätigkeit	10.500,00	23.200,00	36,00
2111	Erträge aus eigenen Abgaben			
2112	Erträge aus Ertragsanteilen			
2113	Erträge aus Gebühren			
2114	Erträge aus Leistungen	200,00		
2115	Erträge aus Besitz und wirtschaftlicher Tätigkeit			
2116	Erträge aus Veräußerung und sonstige Erträge	10.300,00	23.200,00	36,00
2117	Nicht finanzierungswirksame operative Erträge			
212	Erträge aus Transfers	78.000,00	156.000,00	0,00
2121	Transferertrag von Trägern des öffentlichen Rechts	78.000,00	156.000,00	
2122	Transferertrag von Beteiligungen			
2123	Transferertrag von Unternehmen (mit Finanzunternehmen)			
2124	Transferertrag von Haushalten und Organisationen ohne Erwerbscharakter			
2125	Transferertrag vom Ausland			
2126	Investitions- und Tilgungszuschüsse zwischen Unternehmungen und Betrieben der Gebietskörperschaft und der Gebietskörperschaft			
2127	Nicht finanzierungswirksamer Transferertrag			
213	Finanzerträge	0,00	0,00	0,00
2131	Erträge aus Zinsen			
2132	Erträge aus Zinsen aus derivativen Finanzinstrumenten ohne Grundgeschäft			
2133	Erträge aus Gewinnentnahmen von marktbestimmten Betrieben			
2134	Sonstige Finanzerträge			
2135	Erträge aus Dividenden/Gewinnausschüttungen			
2136	Sonstige nicht finanzierungswirksame Finanzerträge			
21	Summe Erträge	88.500,00	179.200,00	36,00
221	Personalaufwand	0,00	0,00	0,00
2211	Personalaufwand (Bezüge, Nebengeb., Mehrleistungen)			
2212	Gesetzlicher und freiwilliger Sozialaufwand			
2213	Sonstiger Personalaufwand			
2214	Nicht finanzierungswirksamer Personalaufwand			
222	Sachaufwand (ohne Transferaufwand)	50.000,00	48.800,00	44.177,76
2221	Gebrauchs- und Verbrauchsgüter, Handelswaren	1.000,00	1.000,00	252,11
2222	Verwaltungs- und Betriebsaufwand	13.800,00	12.600,00	9.643,42

Öffentliche Ordnung und Sicherheit (Gruppe 1)

MVAG	Mittelverwendungs- und -aufbringungsgruppen (1. und 2. Ebene)	VA 2023	VA 2022	RA 2021
2223	Leasing- und Mietaufwand			
2224	Instandhaltung	1.000,00	1.000,00	891,92
2225	Sonstiger Sachaufwand	6.200,00	6.200,00	5.357,62
2226	Nicht finanzierungswirksamer Sachaufwand	28.000,00	28.000,00	28.032,69
223	Transferaufwand (laufende Transfers und Kapitaltransfers)	29.700,00	29.500,00	23.355,80
2231	Transferaufwand an Träger des öffentlichen Rechts	29.600,00	29.400,00	23.355,80
2232	Transferaufwand an Beteiligungen			
2233	Transferaufwand an Unternehmen (mit Finanzunternehmen)			
2234	Transferaufwand an Haushalte und Organisationen ohne Erwerbscharakter	100,00	100,00	
2235	Transferaufwand an das Ausland			
2236	Investitions- und Tilgungszuschüsse zwischen Unternehmungen und Betrieben der Gebietskörperschaft und der Gebietskörperschaft			
2237	Nicht finanzierungswirksamer Transferaufwand			
224	Finanzaufwand	5.500,00	5.000,00	5.018,36
2241	Zinsen aus Finanzschulden, Finanzierungsleasing, Forderungskauf und derivativen Finanzinstrumenten mit Grundgeschäft	5.500,00	5.000,00	5.018,36
2242	Zinsen und sonstige Aufwendungen aus derivativen Finanzinstrumenten ohne Grundgeschäft			
2243	Gewinnentnahmen von Unternehmungen und marktbestimmten Betrieben der Gebietskörperschaft (innerhalb der Gebietskörperschaft)			
2244	Sonstiger Finanzaufwand			
2245	Nicht finanzierungswirksamer Finanzaufwand			
22	Summe Aufwendungen	85.200,00	83.300,00	72.551,92
SA0	Saldo (0) Nettoergebnis (21 - 22)	3.300,00	95.900,00	-72.515,92
230	Entnahmen von Haushaltsrücklagen	0,00	0,00	0,00
2301	Entnahmen von Haushaltsrücklagen			
240	Zuweisung an Haushaltsrücklagen	0,00	0,00	0,00
2401	Zuweisung an Haushaltsrücklagen			
23	Summe Haushaltsrücklagen	0,00	0,00	0,00
SA00	Nettoergebnis nach Zuweisung und Entnahmen von Haushaltsrücklagen (Saldo 0 +/- SU23)	3.300,00	95.900,00	-72.515,92

Unterricht, Erziehung, Sport und Wissenschaft (Gruppe 2)

MVAG	Mittelverwendungs- und -aufbringungsgruppen (1. und 2. Ebene)	VA 2023	VA 2022	RA 2021
211	Erträge aus der operativen Verwaltungstätigkeit	13.300,00	13.100,00	15.288,57
2111	Erträge aus eigenen Abgaben			
2112	Erträge aus Ertragsanteilen			
2113	Erträge aus Gebühren			
2114	Erträge aus Leistungen	11.500,00	11.300,00	13.911,77
2115	Erträge aus Besitz und wirtschaftlicher Tätigkeit			
2116	Erträge aus Veräußerung und sonstige Erträge	1.800,00	1.800,00	1.326,25
2117	Nicht finanzierungswirksame operative Erträge			50,55
212	Erträge aus Transfers	0,00	0,00	0,00
2121	Transferertrag von Trägern des öffentlichen Rechts			
2122	Transferertrag von Beteiligungen			
2123	Transferertrag von Unternehmen (mit Finanzunternehmen)			
2124	Transferertrag von Haushalten und Organisationen ohne Erwerbscharakter			
2125	Transferertrag vom Ausland			
2126	Investitions- und Tilgungszuschüsse zwischen Unternehmungen und Betrieben der Gebietskörperschaft und der Gebietskörperschaft			
2127	Nicht finanzierungswirksamer Transferertrag			
213	Finanzerträge	0,00	0,00	0,00
2131	Erträge aus Zinsen			
2132	Erträge aus Zinsen aus derivativen Finanzinstrumenten ohne Grundgeschäft			
2133	Erträge aus Gewinnentnahmen von marktbestimmten Betrieben			
2134	Sonstige Finanzerträge			
2135	Erträge aus Dividenden/Gewinnausschüttungen			
2136	Sonstige nicht finanzierungswirksame Finanzerträge			
21	Summe Erträge	13.300,00	13.100,00	15.288,57
221	Personalaufwand	132.700,00	119.400,00	107.626,02
2211	Personalaufwand (Bezüge, Nebengeb., Mehrleistungen)	107.500,00	96.500,00	86.248,54
2212	Gesetzlicher und freiwilliger Sozialaufwand	25.000,00	22.900,00	21.377,48
2213	Sonstiger Personalaufwand			
2214	Nicht finanzierungswirksamer Personalaufwand	200,00		
222	Sachaufwand (ohne Transferaufwand)	69.900,00	91.800,00	81.017,56
2221	Gebrauchs- und Verbrauchsgüter, Handelswaren	13.100,00	11.100,00	9.975,04
2222	Verwaltungs- und Betriebsaufwand	18.000,00	15.400,00	9.385,86

Unterricht, Erziehung, Sport und Wissenschaft (Gruppe 2)

MVAG	Mittelverwendungs- und -aufbringungsgruppen (1. und 2. Ebene)	VA 2023	VA 2022	RA 2021
2223	Leasing- und Mietaufwand	500,00	500,00	441,04
2224	Instandhaltung	9.700,00	21.700,00	28.641,60
2225	Sonstiger Sachaufwand	8.000,00	22.500,00	12.053,39
2226	Nicht finanzierungswirksamer Sachaufwand	20.600,00	20.600,00	20.520,63
223	Transferaufwand (laufende Transfers und Kapitaltransfers)	275.400,00	292.900,00	252.199,26
2231	Transferaufwand an Träger des öffentlichen Rechts	198.500,00	217.900,00	171.854,10
2232	Transferaufwand an Beteiligungen			
2233	Transferaufwand an Unternehmen (mit Finanzunternehmen)	29.000,00	27.300,00	46.513,06
2234	Transferaufwand an Haushalte und Organisationen ohne Erwerbscharakter	47.900,00	47.700,00	33.832,10
2235	Transferaufwand an das Ausland			
2236	Investitions- und Tilgungszuschüsse zwischen Unternehmungen und Betrieben der Gebietskörperschaft und der Gebietskörperschaft			
2237	Nicht finanzierungswirksamer Transferaufwand			
224	Finanzaufwand	1.900,00	0,00	0,00
2241	Zinsen aus Finanzschulden, Finanzierungsleasing, Forderungskauf und derivativen Finanzinstrumenten mit Grundgeschäft	1.900,00		
2242	Zinsen und sonstige Aufwendungen aus derivativen Finanzinstrumenten ohne Grundgeschäft			
2243	Gewinnentnahmen von Unternehmungen und marktbestimmten Betrieben der Gebietskörperschaft (innerhalb der Gebietskörperschaft)			
2244	Sonstiger Finanzaufwand			
2245	Nicht finanzierungswirksamer Finanzaufwand			
22	Summe Aufwendungen	479.900,00	504.100,00	440.842,84
SA0	Saldo (0) Nettoergebnis (21 - 22)	-466.600,00	-491.000,00	-425.554,27
230	Entnahmen von Haushaltsrücklagen	0,00	0,00	0,00
2301	Entnahmen von Haushaltsrücklagen			
240	Zuweisung an Haushaltsrücklagen	0,00	0,00	0,00
2401	Zuweisung an Haushaltsrücklagen			
23	Summe Haushaltsrücklagen	0,00	0,00	0,00
SA00	Nettoergebnis nach Zuweisung und Entnahmen von Haushaltsrücklagen (Saldo 0 +/- SU23)	-466.600,00	-491.000,00	-425.554,27

Kunst, Kultur und Kultus (Gruppe 3)

MVAG	Mittelverwendungs- und -aufbringungsgruppen (1. und 2. Ebene)	VA 2023	VA 2022	RA 2021
211	Erträge aus der operativen Verwaltungstätigkeit	400,00	400,00	303,50
2111	Erträge aus eigenen Abgaben			
2112	Erträge aus Ertragsanteilen			
2113	Erträge aus Gebühren			
2114	Erträge aus Leistungen			
2115	Erträge aus Besitz und wirtschaftlicher Tätigkeit			
2116	Erträge aus Veräußerung und sonstige Erträge	400,00	400,00	303,50
2117	Nicht finanzierungswirksame operative Erträge			
212	Erträge aus Transfers	0,00	0,00	0,00
2121	Transferertrag von Trägern des öffentlichen Rechts			
2122	Transferertrag von Beteiligungen			
2123	Transferertrag von Unternehmen (mit Finanzunternehmen)			
2124	Transferertrag von Haushalten und Organisationen ohne Erwerbscharakter			
2125	Transferertrag vom Ausland			
2126	Investitions- und Tilgungszuschüsse zwischen Unternehmungen und Betrieben der Gebietskörperschaft und der Gebietskörperschaft			
2127	Nicht finanzierungswirksamer Transferertrag			
213	Finanzerträge	0,00	0,00	0,00
2131	Erträge aus Zinsen			
2132	Erträge aus Zinsen aus derivativen Finanzinstrumenten ohne Grundgeschäft			
2133	Erträge aus Gewinnentnahmen von marktbestimmten Betrieben			
2134	Sonstige Finanzerträge			
2135	Erträge aus Dividenden/Gewinnausschüttungen			
2136	Sonstige nicht finanzierungswirksame Finanzerträge			
21	Summe Erträge	400,00	400,00	303,50
221	Personalaufwand	0,00	0,00	0,00
2211	Personalaufwand (Bezüge, Nebengeb., Mehrleistungen)			
2212	Gesetzlicher und freiwilliger Sozialaufwand			
2213	Sonstiger Personalaufwand			
2214	Nicht finanzierungswirksamer Personalaufwand			
222	Sachaufwand (ohne Transferaufwand)	30.900,00	29.600,00	15.095,70
2221	Gebrauchs- und Verbrauchsgüter, Handelswaren	7.900,00	7.700,00	4.153,97
2222	Verwaltungs- und Betriebsaufwand	1.500,00	600,00	290,00

Kunst, Kultur und Kultus (Gruppe 3)

MVAG	Mittelverwendungs- und -aufbringungsgruppen (1. und 2. Ebene)	VA 2023	VA 2022	RA 2021
2223	Leasing- und Mietaufwand			
2224	Instandhaltung	5.300,00	5.300,00	2.626,22
2225	Sonstiger Sachaufwand	15.600,00	15.400,00	7.313,22
2226	Nicht finanzierungswirksamer Sachaufwand	600,00	600,00	712,29
223	Transferaufwand (laufende Transfers und Kapitaltransfers)	36.000,00	24.600,00	24.056,45
2231	Transferaufwand an Träger des öffentlichen Rechts			
2232	Transferaufwand an Beteiligungen			
2233	Transferaufwand an Unternehmen (mit Finanzunternehmen)	28.300,00	20.200,00	18.856,45
2234	Transferaufwand an Haushalte und Organisationen ohne Erwerbscharakter	7.700,00	4.400,00	5.200,00
2235	Transferaufwand an das Ausland			
2236	Investitions- und Tilgungszuschüsse zwischen Unternehmungen und Betrieben der Gebietskörperschaft und der Gebietskörperschaft			
2237	Nicht finanzierungswirksamer Transferaufwand			
224	Finanzaufwand	500,00	0,00	0,00
2241	Zinsen aus Finanzschulden, Finanzierungsleasing, Forderungskauf und derivativen Finanzinstrumenten mit Grundgeschäft	500,00		
2242	Zinsen und sonstige Aufwendungen aus derivativen Finanzinstrumenten ohne Grundgeschäft			
2243	Gewinnentnahmen von Unternehmungen und marktbestimmten Betrieben der Gebietskörperschaft (innerhalb der Gebietskörperschaft)			
2244	Sonstiger Finanzaufwand			
2245	Nicht finanzierungswirksamer Finanzaufwand			
22	Summe Aufwendungen	67.400,00	54.200,00	39.152,15
SA0	Saldo (0) Nettoergebnis (21 - 22)	-67.000,00	-53.800,00	-38.848,65
230	Entnahmen von Haushaltsrücklagen	0,00	0,00	0,00
2301	Entnahmen von Haushaltsrücklagen			
240	Zuweisung an Haushaltsrücklagen	0,00	0,00	0,00
2401	Zuweisung an Haushaltsrücklagen			
23	Summe Haushaltsrücklagen	0,00	0,00	0,00
SA00	Nettoergebnis nach Zuweisung und Entnahmen von Haushaltsrücklagen (Saldo 0 +/- SU23)	-67.000,00	-53.800,00	-38.848,65

Soziale Wohlfahrt und Wohnbauförderung (Gruppe 4)

MVAG	Mittelverwendungs- und -aufbringungsgruppen (1. und 2. Ebene)	VA 2023	VA 2022	RA 2021
211	Erträge aus der operativen Verwaltungstätigkeit	0,00	0,00	0,00
2111	Erträge aus eigenen Abgaben			
2112	Erträge aus Ertragsanteilen			
2113	Erträge aus Gebühren			
2114	Erträge aus Leistungen			
2115	Erträge aus Besitz und wirtschaftlicher Tätigkeit			
2116	Erträge aus Veräußerung und sonstige Erträge			
2117	Nicht finanzierungswirksame operative Erträge			
212	Erträge aus Transfers	0,00	0,00	0,00
2121	Transferertrag von Trägern des öffentlichen Rechts			
2122	Transferertrag von Beteiligungen			
2123	Transferertrag von Unternehmen (mit Finanzunternehmen)			
2124	Transferertrag von Haushalten und Organisationen ohne Erwerbscharakter			
2125	Transferertrag vom Ausland			
2126	Investitions- und Tilgungszuschüsse zwischen Unternehmungen und Betrieben der Gebietskörperschaft und der Gebietskörperschaft			
2127	Nicht finanzierungswirksamer Transferertrag			
213	Finanzerträge	0,00	0,00	0,00
2131	Erträge aus Zinsen			
2132	Erträge aus Zinsen aus derivativen Finanzinstrumenten ohne Grundgeschäft			
2133	Erträge aus Gewinnentnahmen von marktbestimmten Betrieben			
2134	Sonstige Finanzerträge			
2135	Erträge aus Dividenden/Gewinnausschüttungen			
2136	Sonstige nicht finanzierungswirksame Finanzerträge			
21	Summe Erträge	0,00	0,00	0,00
221	Personalaufwand	0,00	0,00	0,00
2211	Personalaufwand (Bezüge, Nebengeb., Mehrleistungen)			
2212	Gesetzlicher und freiwilliger Sozialaufwand			
2213	Sonstiger Personalaufwand			
2214	Nicht finanzierungswirksamer Personalaufwand			
222	Sachaufwand (ohne Transferaufwand)	700,00	700,00	1.102,16
2221	Gebrauchs- und Verbrauchsgüter, Handelswaren			600,00
2222	Verwaltungs- und Betriebsaufwand			

Soziale Wohlfahrt und Wohnbauförderung (Gruppe 4)

MVAG	Mittelverwendungs- und -aufbringungsgruppen (1. und 2. Ebene)	VA 2023	VA 2022	RA 2021
2223	Leasing- und Mietaufwand			
2224	Instandhaltung			
2225	Sonstiger Sachaufwand	200,00	200,00	
2226	Nicht finanzierungswirksamer Sachaufwand	500,00	500,00	502,16
223	Transferaufwand (laufende Transfers und Kapitaltransfers)	360.900,00	362.800,00	339.752,89
2231	Transferaufwand an Träger des öffentlichen Rechts	345.000,00	345.000,00	323.754,31
2232	Transferaufwand an Beteiligungen			
2233	Transferaufwand an Unternehmen (mit Finanzunternehmen)			
2234	Transferaufwand an Haushalte und Organisationen ohne Erwerbscharakter	15.900,00	17.800,00	15.998,58
2235	Transferaufwand an das Ausland			
2236	Investitions- und Tilgungszuschüsse zwischen Unternehmungen und Betrieben der Gebietskörperschaft und der Gebietskörperschaft			
2237	Nicht finanzierungswirksamer Transferaufwand			
224	Finanzaufwand	0,00	0,00	0,00
2241	Zinsen aus Finanzschulden, Finanzierungsleasing, Forderungskauf und derivativen Finanzinstrumenten mit Grundgeschäft			
2242	Zinsen und sonstige Aufwendungen aus derivativen Finanzinstrumenten ohne Grundgeschäft			
2243	Gewinnentnahmen von Unternehmungen und marktbestimmten Betrieben der Gebietskörperschaft (innerhalb der Gebietskörperschaft)			
2244	Sonstiger Finanzaufwand			
2245	Nicht finanzierungswirksamer Finanzaufwand			
22	Summe Aufwendungen	361.600,00	363.500,00	340.855,05
SA0	Saldo (0) Nettoergebnis (21 - 22)	-361.600,00	-363.500,00	-340.855,05
230	Entnahmen von Haushaltsrücklagen	0,00	0,00	0,00
2301	Entnahmen von Haushaltsrücklagen			
240	Zuweisung an Haushaltsrücklagen	0,00	0,00	0,00
2401	Zuweisung an Haushaltsrücklagen			
23	Summe Haushaltsrücklagen	0,00	0,00	0,00
SA00	Nettoergebnis nach Zuweisung und Entnahmen von Haushaltsrücklagen (Saldo 0 +/- SU23)	-361.600,00	-363.500,00	-340.855,05

Gesundheit (Gruppe 5)

MVAG	Mittelverwendungs- und -aufbringungsgruppen (1. und 2. Ebene)	VA 2023	VA 2022	RA 2021
211	Erträge aus der operativen Verwaltungstätigkeit	0,00	5.500,00	6.148,28
2111	Erträge aus eigenen Abgaben			
2112	Erträge aus Ertragsanteilen			
2113	Erträge aus Gebühren			
2114	Erträge aus Leistungen			
2115	Erträge aus Besitz und wirtschaftlicher Tätigkeit		5.500,00	5.796,00
2116	Erträge aus Veräußerung und sonstige Erträge			352,28
2117	Nicht finanzierungswirksame operative Erträge			
212	Erträge aus Transfers	0,00	11.800,00	0,00
2121	Transferertrag von Trägern des öffentlichen Rechts		11.800,00	
2122	Transferertrag von Beteiligungen			
2123	Transferertrag von Unternehmen (mit Finanzunternehmen)			
2124	Transferertrag von Haushalten und Organisationen ohne Erwerbscharakter			
2125	Transferertrag vom Ausland			
2126	Investitions- und Tilgungszuschüsse zwischen Unternehmungen und Betrieben der Gebietskörperschaft und der Gebietskörperschaft			
2127	Nicht finanzierungswirksamer Transferertrag			
213	Finanzerträge	0,00	0,00	0,00
2131	Erträge aus Zinsen			
2132	Erträge aus Zinsen aus derivativen Finanzinstrumenten ohne Grundgeschäft			
2133	Erträge aus Gewinnentnahmen von marktbestimmten Betrieben			
2134	Sonstige Finanzerträge			
2135	Erträge aus Dividenden/Gewinnausschüttungen			
2136	Sonstige nicht finanzierungswirksame Finanzerträge			
21	Summe Erträge	0,00	17.300,00	6.148,28
221	Personalaufwand	0,00	0,00	0,00
2211	Personalaufwand (Bezüge, Nebengeb., Mehrleistungen)			
2212	Gesetzlicher und freiwilliger Sozialaufwand			
2213	Sonstiger Personalaufwand			
2214	Nicht finanzierungswirksamer Personalaufwand			
222	Sachaufwand (ohne Transferaufwand)	20.800,00	27.800,00	24.657,57
2221	Gebrauchs- und Verbrauchsgüter, Handelswaren	1.000,00	1.000,00	1.105,40
2222	Verwaltungs- und Betriebsaufwand			

Gesundheit (Gruppe 5)

MVAG	Mittelverwendungs- und -aufbringungsgruppen (1. und 2. Ebene)	VA 2023	VA 2022	RA 2021
2223	Leasing- und Mietaufwand	14.500,00	14.500,00	14.035,37
2224	Instandhaltung	1.600,00	8.600,00	2.440,80
2225	Sonstiger Sachaufwand	300,00	300,00	3.709,69
2226	Nicht finanzierungswirksamer Sachaufwand	3.400,00	3.400,00	3.366,31
223	Transferaufwand (laufende Transfers und Kapitaltransfers)	478.800,00	475.800,00	452.229,37
2231	Transferaufwand an Träger des öffentlichen Rechts	472.700,00	469.700,00	451.229,37
2232	Transferaufwand an Beteiligungen			
2233	Transferaufwand an Unternehmen (mit Finanzunternehmen)			
2234	Transferaufwand an Haushalte und Organisationen ohne Erwerbscharakter	6.100,00	6.100,00	1.000,00
2235	Transferaufwand an das Ausland			
2236	Investitions- und Tilgungszuschüsse zwischen Unternehmungen und Betrieben der Gebietskörperschaft und der Gebietskörperschaft			
2237	Nicht finanzierungswirksamer Transferaufwand			
224	Finanzaufwand	0,00	0,00	0,00
2241	Zinsen aus Finanzschulden, Finanzierungsleasing, Forderungskauf und derivativen Finanzinstrumenten mit Grundgeschäft			
2242	Zinsen und sonstige Aufwendungen aus derivativen Finanzinstrumenten ohne Grundgeschäft			
2243	Gewinnentnahmen von Unternehmungen und marktbestimmten Betrieben der Gebietskörperschaft (innerhalb der Gebietskörperschaft)			
2244	Sonstiger Finanzaufwand			
2245	Nicht finanzierungswirksamer Finanzaufwand			
22	Summe Aufwendungen	499.600,00	503.600,00	476.886,94
SA0	Saldo (0) Nettoergebnis (21 - 22)	-499.600,00	-486.300,00	-470.738,66
230	Entnahmen von Haushaltsrücklagen	0,00	0,00	0,00
2301	Entnahmen von Haushaltsrücklagen			
240	Zuweisung an Haushaltsrücklagen	0,00	0,00	0,00
2401	Zuweisung an Haushaltsrücklagen			
23	Summe Haushaltsrücklagen	0,00	0,00	0,00
SA00	Nettoergebnis nach Zuweisung und Entnahmen von Haushaltsrücklagen (Saldo 0 +/- SU23)	-499.600,00	-486.300,00	-470.738,66

Straßen- und Wasserbau, Verkehr (Gruppe 6)

MVAG	Mittelverwendungs- und -aufbringungsgruppen (1. und 2. Ebene)	VA 2023	VA 2022	RA 2021
211	Erträge aus der operativen Verwaltungstätigkeit	6.200,00	6.200,00	2.786,21
2111	Erträge aus eigenen Abgaben			
2112	Erträge aus Ertragsanteilen			
2113	Erträge aus Gebühren			
2114	Erträge aus Leistungen			
2115	Erträge aus Besitz und wirtschaftlicher Tätigkeit			
2116	Erträge aus Veräußerung und sonstige Erträge	6.200,00	6.200,00	2.786,21
2117	Nicht finanzierungswirksame operative Erträge			
212	Erträge aus Transfers	5.000,00	84.900,00	2.600,22
2121	Transferertrag von Trägern des öffentlichen Rechts	3.200,00	83.100,00	20,22
2122	Transferertrag von Beteiligungen			
2123	Transferertrag von Unternehmen (mit Finanzunternehmen)			
2124	Transferertrag von Haushalten und Organisationen ohne Erwerbscharakter	1.800,00	1.800,00	2.580,00
2125	Transferertrag vom Ausland			
2126	Investitions- und Tilgungszuschüsse zwischen Unternehmungen und Betrieben der Gebietskörperschaft und der Gebietskörperschaft			
2127	Nicht finanzierungswirksamer Transferertrag			
213	Finanzerträge	0,00	0,00	0,00
2131	Erträge aus Zinsen			
2132	Erträge aus Zinsen aus derivativen Finanzinstrumenten ohne Grundgeschäft			
2133	Erträge aus Gewinnentnahmen von marktbestimmten Betrieben			
2134	Sonstige Finanzerträge			
2135	Erträge aus Dividenden/Gewinnausschüttungen			
2136	Sonstige nicht finanzierungswirksame Finanzerträge			
21	Summe Erträge	11.200,00	91.100,00	5.386,43
221	Personalaufwand	0,00	0,00	0,00
2211	Personalaufwand (Bezüge, Nebengeb., Mehrleistungen)			
2212	Gesetzlicher und freiwilliger Sozialaufwand			
2213	Sonstiger Personalaufwand			
2214	Nicht finanzierungswirksamer Personalaufwand			
222	Sachaufwand (ohne Transferaufwand)	133.700,00	137.600,00	143.406,98
2221	Gebrauchs- und Verbrauchsgüter, Handelswaren	1.800,00	1.800,00	3.895,52
2222	Verwaltungs- und Betriebsaufwand	600,00	600,00	194,70

Straßen- und Wasserbau, Verkehr (Gruppe 6)

MVAG	Mittelverwendungs- und -aufbringungsgruppen (1. und 2. Ebene)	VA 2023	VA 2022	RA 2021
2223	Leasing- und Mietaufwand	4.100,00	4.000,00	3.695,33
2224	Instandhaltung	6.600,00	6.600,00	13.915,19
2225	Sonstiger Sachaufwand	37.800,00	42.600,00	40.190,27
2226	Nicht finanzierungswirksamer Sachaufwand	82.800,00	82.000,00	81.515,97
223	Transferaufwand (laufende Transfers und Kapitaltransfers)	2.100,00	2.100,00	1.974,00
2231	Transferaufwand an Träger des öffentlichen Rechts	2.100,00	2.100,00	1.974,00
2232	Transferaufwand an Beteiligungen			
2233	Transferaufwand an Unternehmen (mit Finanzunternehmen)			
2234	Transferaufwand an Haushalte und Organisationen ohne Erwerbscharakter			
2235	Transferaufwand an das Ausland			
2236	Investitions- und Tilgungszuschüsse zwischen Unternehmungen und Betrieben der Gebietskörperschaft und der Gebietskörperschaft			
2237	Nicht finanzierungswirksamer Transferaufwand			
224	Finanzaufwand	500,00	0,00	39,12
2241	Zinsen aus Finanzschulden, Finanzierungsleasing, Forderungskauf und derivativen Finanzinstrumenten mit Grundgeschäft	500,00		39,12
2242	Zinsen und sonstige Aufwendungen aus derivativen Finanzinstrumenten ohne Grundgeschäft			
2243	Gewinnentnahmen von Unternehmungen und marktbestimmten Betrieben der Gebietskörperschaft (innerhalb der Gebietskörperschaft)			
2244	Sonstiger Finanzaufwand			
2245	Nicht finanzierungswirksamer Finanzaufwand			
22	Summe Aufwendungen	136.300,00	139.700,00	145.420,10
SA0	Saldo (0) Nettoergebnis (21 - 22)	-125.100,00	-48.600,00	-140.033,67
230	Entnahmen von Haushaltsrücklagen	0,00	0,00	0,00
2301	Entnahmen von Haushaltsrücklagen			
240	Zuweisung an Haushaltsrücklagen	0,00	0,00	0,00
2401	Zuweisung an Haushaltsrücklagen			
23	Summe Haushaltsrücklagen	0,00	0,00	0,00
SA00	Nettoergebnis nach Zuweisung und Entnahmen von Haushaltsrücklagen (Saldo 0 +/- SU23)	-125.100,00	-48.600,00	-140.033,67

Wirtschaftsförderung (Gruppe 7)

MVAG	Mittelverwendungs- und -aufbringungsgruppen (1. und 2. Ebene)	VA 2023	VA 2022	RA 2021
211	Erträge aus der operativen Verwaltungstätigkeit	0,00	13.200,00	0,00
2111	Erträge aus eigenen Abgaben			
2112	Erträge aus Ertragsanteilen			
2113	Erträge aus Gebühren			
2114	Erträge aus Leistungen			
2115	Erträge aus Besitz und wirtschaftlicher Tätigkeit			
2116	Erträge aus Veräußerung und sonstige Erträge		13.200,00	
2117	Nicht finanzierungswirksame operative Erträge			
212	Erträge aus Transfers	0,00	-18.200,00	0,00
2121	Transferertrag von Trägern des öffentlichen Rechts		-18.200,00	
2122	Transferertrag von Beteiligungen			
2123	Transferertrag von Unternehmen (mit Finanzunternehmen)			
2124	Transferertrag von Haushalten und Organisationen ohne Erwerbscharakter			
2125	Transferertrag vom Ausland			
2126	Investitions- und Tilgungszuschüsse zwischen Unternehmungen und Betrieben der Gebietskörperschaft und der Gebietskörperschaft			
2127	Nicht finanzierungswirksamer Transferertrag			
213	Finanzerträge	0,00	0,00	0,00
2131	Erträge aus Zinsen			
2132	Erträge aus Zinsen aus derivativen Finanzinstrumenten ohne Grundgeschäft			
2133	Erträge aus Gewinnentnahmen von marktbestimmten Betrieben			
2134	Sonstige Finanzerträge			
2135	Erträge aus Dividenden/Gewinnausschüttungen			
2136	Sonstige nicht finanzierungswirksame Finanzerträge			
21	Summe Erträge	0,00	-5.000,00	0,00
221	Personalaufwand	0,00	0,00	0,00
2211	Personalaufwand (Bezüge, Nebengeb., Mehrleistungen)			
2212	Gesetzlicher und freiwilliger Sozialaufwand			
2213	Sonstiger Personalaufwand			
2214	Nicht finanzierungswirksamer Personalaufwand			
222	Sachaufwand (ohne Transferaufwand)	17.800,00	17.800,00	15.543,25
2221	Gebrauchs- und Verbrauchsgüter, Handelswaren	300,00	300,00	
2222	Verwaltungs- und Betriebsaufwand	2.000,00	2.000,00	1.278,51

Wirtschaftsförderung (Gruppe 7)

MVAG	Mittelverwendungs- und -aufbringungsgruppen (1. und 2. Ebene)	VA 2023	VA 2022	RA 2021
2223	Leasing- und Mietaufwand			
2224	Instandhaltung	1.100,00	1.100,00	
2225	Sonstiger Sachaufwand	5.200,00	5.200,00	5.090,46
2226	Nicht finanzierungswirksamer Sachaufwand	9.200,00	9.200,00	9.174,28
223	Transferaufwand (laufende Transfers und Kapitaltransfers)	5.200,00	5.200,00	2.717,68
2231	Transferaufwand an Träger des öffentlichen Rechts			
2232	Transferaufwand an Beteiligungen			
2233	Transferaufwand an Unternehmen (mit Finanzunternehmen)	200,00	200,00	223,68
2234	Transferaufwand an Haushalte und Organisationen ohne Erwerbscharakter	5.000,00	5.000,00	2.494,00
2235	Transferaufwand an das Ausland			
2236	Investitions- und Tilgungszuschüsse zwischen Unternehmungen und Betrieben der Gebietskörperschaft und der Gebietskörperschaft			
2237	Nicht finanzierungswirksamer Transferaufwand			
224	Finanzaufwand	0,00	0,00	0,00
2241	Zinsen aus Finanzschulden, Finanzierungsleasing, Forderungskauf und derivativen Finanzinstrumenten mit Grundgeschäft			
2242	Zinsen und sonstige Aufwendungen aus derivativen Finanzinstrumenten ohne Grundgeschäft			
2243	Gewinnentnahmen von Unternehmungen und marktbestimmten Betrieben der Gebietskörperschaft (innerhalb der Gebietskörperschaft)			
2244	Sonstiger Finanzaufwand			
2245	Nicht finanzierungswirksamer Finanzaufwand			
22	Summe Aufwendungen	23.000,00	23.000,00	18.260,93
SA0	Saldo (0) Nettoergebnis (21 - 22)	-23.000,00	-28.000,00	-18.260,93
230	Entnahmen von Haushaltsrücklagen	0,00	0,00	0,00
2301	Entnahmen von Haushaltsrücklagen			
240	Zuweisung an Haushaltsrücklagen	0,00	0,00	0,00
2401	Zuweisung an Haushaltsrücklagen			
23	Summe Haushaltsrücklagen	0,00	0,00	0,00
SA00	Nettoergebnis nach Zuweisung und Entnahmen von Haushaltsrücklagen (Saldo 0 +/- SU23)	-23.000,00	-28.000,00	-18.260,93

Dienstleistungen (Gruppe 8)

MVAG	Mittelverwendungs- und -aufbringungsgruppen (1. und 2. Ebene)	VA 2023	VA 2022	RA 2021
211	Erträge aus der operativen Verwaltungstätigkeit	939.600,00	837.500,00	794.048,03
2111	Erträge aus eigenen Abgaben	15.700,00	15.700,00	
2112	Erträge aus Ertragsanteilen			
2113	Erträge aus Gebühren	668.100,00	664.500,00	650.309,52
2114	Erträge aus Leistungen	81.400,00	81.200,00	65.438,49
2115	Erträge aus Besitz und wirtschaftlicher Tätigkeit	11.000,00	10.900,00	9.322,71
2116	Erträge aus Veräußerung und sonstige Erträge	163.400,00	65.200,00	16.660,76
2117	Nicht finanzierungswirksame operative Erträge			52.316,55
212	Erträge aus Transfers	291.400,00	160.800,00	175.615,16
2121	Transferertrag von Trägern des öffentlichen Rechts	263.000,00	135.000,00	162.380,89
2122	Transferertrag von Beteiligungen			
2123	Transferertrag von Unternehmen (mit Finanzunternehmen)			
2124	Transferertrag von Haushalten und Organisationen ohne Erwerbscharakter			
2125	Transferertrag vom Ausland			
2126	Investitions- und Tilgungszuschüsse zwischen Unternehmungen und Betrieben der Gebietskörperschaft und der Gebietskörperschaft			
2127	Nicht finanzierungswirksamer Transferertrag	28.400,00	25.800,00	13.234,27
213	Finanzerträge	0,00	0,00	0,00
2131	Erträge aus Zinsen			
2132	Erträge aus Zinsen aus derivativen Finanzinstrumenten ohne Grundgeschäft			
2133	Erträge aus Gewinnentnahmen von marktbestimmten Betrieben			
2134	Sonstige Finanzerträge			
2135	Erträge aus Dividenden/Gewinnausschüttungen			
2136	Sonstige nicht finanzierungswirksame Finanzerträge			
21	Summe Erträge	1.231.000,00	998.300,00	969.663,19
221	Personalaufwand	296.200,00	282.800,00	303.809,59
2211	Personalaufwand (Bezüge, Nebengeb., Mehrleistungen)	237.600,00	221.800,00	254.135,98
2212	Gesetzlicher und freiwilliger Sozialaufwand	57.600,00	61.000,00	48.572,70
2213	Sonstiger Personalaufwand			
2214	Nicht finanzierungswirksamer Personalaufwand	1.000,00		1.100,91
222	Sachaufwand (ohne Transferaufwand)	811.300,00	766.200,00	723.544,67
2221	Gebrauchs- und Verbrauchsgüter, Handelswaren	17.700,00	21.600,00	14.495,42
2222	Verwaltungs- und Betriebsaufwand	63.900,00	48.500,00	31.087,39

Dienstleistungen (Gruppe 8)

MVAG	Mittelverwendungs- und -aufbringungsgruppen (1. und 2. Ebene)	VA 2023	VA 2022	RA 2021
2223	Leasing- und Mietaufwand	23.500,00	28.500,00	28.524,62
2224	Instandhaltung	114.500,00	134.200,00	168.431,79
2225	Sonstiger Sachaufwand	438.500,00	375.700,00	300.537,99
2226	Nicht finanzierungswirksamer Sachaufwand	153.200,00	157.700,00	180.467,46
223	Transferaufwand (laufende Transfers und Kapitaltransfers)	67.100,00	36.500,00	60.184,61
2231	Transferaufwand an Träger des öffentlichen Rechts			
2232	Transferaufwand an Beteiligungen			
2233	Transferaufwand an Unternehmen (mit Finanzunternehmen)	67.100,00	36.500,00	60.184,61
2234	Transferaufwand an Haushalte und Organisationen ohne Erwerbscharakter			
2235	Transferaufwand an das Ausland			
2236	Investitions- und Tilgungszuschüsse zwischen Unternehmungen und Betrieben der Gebietskörperschaft und der Gebietskörperschaft			
2237	Nicht finanzierungswirksamer Transferaufwand			
224	Finanzaufwand	6.100,00	5.200,00	4.022,12
2241	Zinsen aus Finanzschulden, Finanzierungsleasing, Forderungskauf und derivativen Finanzinstrumenten mit Grundgeschäft	6.100,00	5.200,00	4.022,12
2242	Zinsen und sonstige Aufwendungen aus derivativen Finanzinstrumenten ohne Grundgeschäft			
2243	Gewinnentnahmen von Unternehmungen und marktbestimmten Betrieben der Gebietskörperschaft (innerhalb der Gebietskörperschaft)			
2244	Sonstiger Finanzaufwand			
2245	Nicht finanzierungswirksamer Finanzaufwand			
22	Summe Aufwendungen	1.180.700,00	1.090.700,00	1.091.560,99
SA0	Saldo (0) Nettoergebnis (21 - 22)	50.300,00	-92.400,00	-121.897,80
230	Entnahmen von Haushaltsrücklagen	0,00	0,00	0,00
2301	Entnahmen von Haushaltsrücklagen			
240	Zuweisung an Haushaltsrücklagen	0,00	0,00	52.316,55
2401	Zuweisung an Haushaltsrücklagen			52.316,55
23	Summe Haushaltsrücklagen	0,00	0,00	-52.316,55
SA00	Nettoergebnis nach Zuweisung und Entnahmen von Haushaltsrücklagen (Saldo 0 +/- SU23)	50.300,00	-92.400,00	-174.214,35

Finanzwirtschaft (Gruppe 9)

MVAG	Mittelverwendungs- und -aufbringungsgruppen (1. und 2. Ebene)	VA 2023	VA 2022	RA 2021
211	Erträge aus der operativen Verwaltungstätigkeit	2.496.100,00	2.335.900,00	2.253.508,75
2111	Erträge aus eigenen Abgaben	919.800,00	926.600,00	872.250,54
2112	Erträge aus Ertragsanteilen	1.551.000,00	1.384.000,00	1.360.789,58
2113	Erträge aus Gebühren			
2114	Erträge aus Leistungen			511,31
2115	Erträge aus Besitz und wirtschaftlicher Tätigkeit			
2116	Erträge aus Veräußerung und sonstige Erträge	25.300,00	25.300,00	19.957,32
2117	Nicht finanzierungswirksame operative Erträge			
212	Erträge aus Transfers	11.000,00	7.800,00	38.693,03
2121	Transferertrag von Trägern des öffentlichen Rechts	7.900,00	7.800,00	35.544,29
2122	Transferertrag von Beteiligungen			
2123	Transferertrag von Unternehmen (mit Finanzunternehmen)			
2124	Transferertrag von Haushalten und Organisationen ohne Erwerbscharakter	3.100,00		3.148,74
2125	Transferertrag vom Ausland			
2126	Investitions- und Tilgungszuschüsse zwischen Unternehmungen und Betrieben der Gebietskörperschaft und der Gebietskörperschaft			
2127	Nicht finanzierungswirksamer Transferertrag			
213	Finanzerträge	1.900,00	1.900,00	1.474,26
2131	Erträge aus Zinsen	1.900,00	1.900,00	1.474,26
2132	Erträge aus Zinsen aus derivativen Finanzinstrumenten ohne Grundgeschäft			
2133	Erträge aus Gewinnentnahmen von marktbestimmten Betrieben			
2134	Sonstige Finanzerträge			
2135	Erträge aus Dividenden/Gewinnausschüttungen			
2136	Sonstige nicht finanzierungswirksame Finanzerträge			
21	Summe Erträge	2.509.000,00	2.345.600,00	2.293.676,04
221	Personalaufwand	0,00	0,00	0,00
2211	Personalaufwand (Bezüge, Nebengeb., Mehrleistungen)			
2212	Gesetzlicher und freiwilliger Sozialaufwand			
2213	Sonstiger Personalaufwand			
2214	Nicht finanzierungswirksamer Personalaufwand			
222	Sachaufwand (ohne Transferaufwand)	800,00	14.000,00	829,08
2221	Gebrauchs- und Verbrauchsgüter, Handelswaren			
2222	Verwaltungs- und Betriebsaufwand			

Finanzwirtschaft (Gruppe 9)

MVAG	Mittelverwendungs- und -aufbringungsgruppen (1. und 2. Ebene)	VA 2023	VA 2022	RA 2021
2223	Leasing- und Mietaufwand			
2224	Instandhaltung			
2225	Sonstiger Sachaufwand	800,00	14.000,00	829,08
2226	Nicht finanzierungswirksamer Sachaufwand			
223	Transferaufwand (laufende Transfers und Kapitaltransfers)	0,00	0,00	0,00
2231	Transferaufwand an Träger des öffentlichen Rechts			
2232	Transferaufwand an Beteiligungen			
2233	Transferaufwand an Unternehmen (mit Finanzunternehmen)			
2234	Transferaufwand an Haushalte und Organisationen ohne Erwerbscharakter			
2235	Transferaufwand an das Ausland			
2236	Investitions- und Tilgungszuschüsse zwischen Unternehmungen und Betrieben der Gebietskörperschaft und der Gebietskörperschaft			
2237	Nicht finanzierungswirksamer Transferaufwand			
224	Finanzaufwand	1.500,00	1.500,00	1.334,50
2241	Zinsen aus Finanzschulden, Finanzierungsleasing, Forderungskauf und derivativen Finanzinstrumenten mit Grundgeschäft			
2242	Zinsen und sonstige Aufwendungen aus derivativen Finanzinstrumenten ohne Grundgeschäft			
2243	Gewinnentnahmen von Unternehmungen und marktbestimmten Betrieben der Gebietskörperschaft (innerhalb der Gebietskörperschaft)			
2244	Sonstiger Finanzaufwand	1.500,00	1.500,00	1.334,50
2245	Nicht finanzierungswirksamer Finanzaufwand			
22	Summe Aufwendungen	2.300,00	15.500,00	2.163,58
SA0	Saldo (0) Nettoergebnis (21 - 22)	2.506.700,00	2.330.100,00	2.291.512,46
230	Entnahmen von Haushaltsrücklagen	0,00	0,00	14,89
2301	Entnahmen von Haushaltsrücklagen			14,89
240	Zuweisung an Haushaltsrücklagen	0,00	0,00	59,58
2401	Zuweisung an Haushaltsrücklagen			59,58
23	Summe Haushaltsrücklagen	0,00	0,00	-44,69
SA00	Nettoergebnis nach Zuweisung und Entnahmen von Haushaltsrücklagen (Saldo 0 +/- SU23)	2.506.700,00	2.330.100,00	2.291.467,77

Finanzierungshaushalt Bereichsbudget 1. und 2. Ebene
(Anlage 1b)

Vertretungskörper und allgemeine Verwaltung (Gruppe 0)

MVAG	Mittelverwendungs- und aufbringungsgruppen (1. und 2. Ebene)	VA 2023	VA 2022	RA 2021
311	Einzahlungen aus der operativen Verwaltungstätigkeit	143.600,00	147.800,00	135.431,08
3111	Einzahlungen aus eigenen Abgaben			
3112	Einzahlungen aus Ertragsanteilen			
3113	Einzahlungen aus Gebühren			
3114	Einzahlungen aus Leistungen	137.000,00	137.000,00	122.367,55
3115	Einzahlungen aus Besitz und wirtschaftlicher Tätigkeit			
3116	Einzahlungen aus Veräußerung von geringwertigen Wirtschaftsgütern (GWG) und sonstige Einzahlungen	6.600,00	10.800,00	13.063,53
312	Einzahlungen aus Transfers (ohne Kapitaltransfers)	0,00	0,00	0,00
3121	Transferzahlungen von Trägern des öffentlichen Rechts			
3122	Transferzahlungen von Beteiligungen			
3123	Transferzahlungen von Unternehmen (inkl. Finanzunternehmen)			
3124	Transferzahlungen von Haushalte und Organisationen ohne Erwerbscharakter			
3125	Transferzahlungen vom Ausland			
3126	Investitions- und Tilgungszuschüsse zwischen Unternehmungen und Betrieben der Gebietskörperschaft und der Gebietskörperschaft			
313	Einzahlungen aus Finanzerträgen	0,00	0,00	0,00
3131	Einzahlungen aus Zinserträgen			
3133	Einzahlungen aus Gewinnentnahmen von marktbestimmten Betrieben			
3134	Sonstige Einzahlungen aus Finanzerträgen			
3135	Einzahlungen aus Dividenden/Gewinnausschüttungen			
31	Summe Einzahlungen operative Gebarung	143.600,00	147.800,00	135.431,08
321	Auszahlungen aus Personalaufwand	343.500,00	303.200,00	262.696,05
3211	Auszahlungen für Personalaufwand Bezüge, Nebengebühren, und Mehrleistungsvergütungen)	264.000,00	243.900,00	210.233,11
3212	Auszahlungen für gesetzliche und freiwillige Sozialaufwendungen	79.500,00	59.300,00	52.462,94
3213	Auszahlungen aus sonstigem Personalaufwand			
322	Auszahlungen aus Sachaufwand (ohne Transferaufwand)	309.300,00	416.800,00	320.151,81
3221	Auszahlungen für Gebrauchs- und Verbrauchsgüter, Handelswaren	34.900,00	34.900,00	29.456,32
3222	Auszahlungen für Verwaltungs- und Betriebsaufwand	40.500,00	38.000,00	39.272,73
3223	Auszahlungen für Leasing- und Mietaufwand	12.200,00	12.100,00	7.438,43
3224	Auszahlungen für Instandhaltung	1.900,00	4.900,00	1.041,33
3225	Sonstige Auszahlungen aus Sachaufwand	219.800,00	326.900,00	242.943,00
323	Auszahlungen aus Transfers (ohne Kapitaltransfers)	22.500,00	20.200,00	22.851,79
3231	Transferzahlungen an Träger des öffentlichen Rechts	14.700,00	17.600,00	17.804,01
3232	Transferzahlungen an Beteiligungen			
3233	Transferzahlungen an Unternehmen (inkl. Finanzunternehmen)	100,00	100,00	

Vertretungskörper und allgemeine Verwaltung (Gruppe 0)

MVAG	Mittelverwendungs- und aufbringungsgruppen (1. und 2. Ebene)	VA 2023	VA 2022	RA 2021
3234	Transferzahlungen an Haushalte und Organisationen ohne Erwerbscharakter	7.700,00	2.500,00	5.047,78
3235	Transferzahlungen an das Ausland			
3236	Investitions- und Tilgungszuschüsse zwischen Unternehmungen und Betrieben der Gebietskörperschaft und der Gebietskörperschaft			
324	Auszahlungen aus Finanzaufwand	100,00	200,00	109,86
3241	Auszahlungen für Zinsaufwand, für Finanzierungsleasing, für Forderungskauf, für Finanzschulden und derivative Finanzinstrumente	100,00	200,00	109,86
3242	Auszahlungen für Zinsen aus derivativen Finanzinstrumenten ohne Grundgeschäft			
3243	Auszahlung aus Gewinnentnahmen von marktbestimmten Betrieben			
3244	Sonstige Auszahlungen aus Finanzaufwendungen			
32	Summe Auszahlungen operative Gebarung	675.400,00	740.400,00	605.809,51
SA1	Saldo (1) Geldfluss aus der Operativen Gebarung (31 – 32)	-531.800,00	-592.600,00	-470.378,43
331	Einzahlungen aus der Investitionstätigkeit	0,00	0,00	0,00
3311	Einzahlungen aus der Veräußerung von immateriellem Vermögen			
3312	Einzahlungen aus der Veräußerung von Grundstücken und Grundstückeinrichtungen			
3313	Einzahlungen aus der Veräußerung von Gebäuden und Bauten			
3314	Einzahlungen aus der Veräußerung von technischen Anlagen, Fahrzeuge und Maschinen			
3315	Einzahlungen aus der Veräußerung von Amts-, Betriebs- und Geschäftsausstattung			
3316	Einzahlungen aus der Veräußerung von Kulturgütern			
3317	Einzahlungen aus der Veräußerung von Beteiligungen			
332	Einzahlungen aus der Rückzahlung von Darlehen sowie gewährten Vorschüssen	0,00	0,00	0,00
3321	Einzahlungen aus Darlehen an Träger des öffentlichen Rechts			
3322	Einzahlungen aus Darlehen an Beteiligungen			
3323	Einzahlungen aus Darlehen an Unternehmen und Haushalte			
3325	Einzahlungen aus Vorschüssen und Anzahlungen			
333	Einzahlungen aus Kapitaltransfers	0,00	0,00	0,00
3331	Kapitaltransferzahlungen von Trägern des öffentlichen Rechts			
3332	Kapitaltransferzahlungen von Beteiligungen			
3333	Kapitaltransferzahlungen von Unternehmen			
3334	Kapitaltransferzahlungen von Haushalten und Organisationen ohne Erwerbscharakter			
3335	Kapitaltransferzahlungen vom Ausland			
33	Summe Einzahlungen investive Gebarung	0,00	0,00	0,00
341	Auszahlungen aus der Investitionstätigkeit	3.000,00	0,00	17.799,96
3411	Auszahlungen für den Erwerb von immateriellem Vermögen			
3412	Auszahlungen für den Erwerb von Grundstücken und Grundstückseinrichtungen			

Vertretungskörper und allgemeine Verwaltung (Gruppe 0)

MVAG	Mittelverwendungs- und aufbringungsgruppen (1. und 2. Ebene)	VA 2023	VA 2022	RA 2021
3413	Auszahlungen für den Erwerb von Gebäuden und Bauten			
3414	Auszahlungen für den Erwerb von technischen Anlagen, Fahrzeuge und Maschinen			
3415	Auszahlungen für den Erwerb von Amts-, Betriebs- und Geschäftsausstattung	3.000,00		17.799,96
3416	Auszahlungen für den Erwerb von Kulturgütern			
3417	Auszahlungen für den Erwerb von Beteiligungen			
342	Auszahlungen von gewährten Darlehen sowie gewährten Vorschüssen	0,00	0,00	0,00
3421	Auszahlung von Darlehen an Träger des öffentlichen Rechts			
3422	Auszahlung von Darlehen an Beteiligungen			
3423	Auszahlung von Darlehen an Unternehmen und Haushalte			
3425	Auszahlungen von Vorschüssen und Anzahlungen			
343	Auszahlungen aus Kapitaltransfers	500,00	500,00	0,00
3431	Kapitaltransferzahlungen an Träger des öffentlichen Rechts			
3432	Kapitaltransferzahlungen an Beteiligungen			
3433	Kapitaltransferzahlungen an Unternehmen (Finanzunternehmen)			
3434	Kapitaltransferzahlungen an Haushalte und Organisationen ohne Erwerbscharakter	500,00	500,00	
3435	Kapitaltransferzahlungen an das Ausland			
34	Summe Auszahlungen investive Gebarung	3.500,00	500,00	17.799,96
SA2	Saldo (2) Geldfluss aus der Investiven Gebarung (33 – 34)	-3.500,00	-500,00	-17.799,96
SA3	Saldo (3) Nettofinanzierungssaldo (Saldo 1 + Saldo 2)	-535.300,00	-593.100,00	-488.178,39
351	Einzahlungen aus der Aufnahme von Finanzschulden	0,00	0,00	63,72
3511	Einzahlungen aus empfangenen Darlehen von öffentlichen Körperschaften und Rechtsträgern			
3512	Einzahlungen aus empfangenen Darlehen von Beteiligungen			
3513	Einzahlungen aus empfangenen Darlehen von Unternehmen und privaten Haushalten			
3514	Einzahlungen aus Finanzschulden (Finanzunternehmen)			63,72
353	Einzahlungen infolge eines Kapitaltausch bei derivativen Finanzinstrumenten mit Grundgeschäft	0,00	0,00	0,00
3530	Einzahlungen infolge eines Kapitaltausch bei derivativen Finanzinstrumenten mit Grundgeschäft			
355	Einzahlungen aus dem Abgang von Finanzinstrumenten	0,00	0,00	0,00
3550	Einzahlungen aus dem Abgang von Finanzinstrumenten			
35	Summe Einzahlungen aus der Finanzierungstätigkeit	0,00	0,00	63,72
361	Auszahlungen aus der Tilgung von Finanzschulden	4.200,00	5.000,00	5.029,86
3611	Auszahlungen aus empfangenen Darlehen von öffentlichen Körperschaften und Rechtsträgern			

Vertretungskörper und allgemeine Verwaltung (Gruppe 0)

MVAG	Mittelverwendungs- und aufbringungsgruppen (1. und 2. Ebene)	VA 2023	VA 2022	RA 2021
3612	Auszahlungen aus empfangenen Darlehen von Beteiligungen			
3613	Auszahlungen aus empfangenen Darlehen von Unternehmen und privaten Haushalten			
3614	Auszahlungen aus Finanzschulden	4.200,00	5.000,00	5.029,86
3615	Auszahlung aus der Rückzahlung von Leasingverbindlichkeiten			
363	Auszahlungen infolge eines Kapitaltausch bei derivativen Finanzinstrumenten mit Grundgeschäft	0,00	0,00	0,00
3630	Auszahlungen infolge eines Kapitaltausch bei derivativen Finanzinstrumenten mit Grundgeschäft			
365	Auszahlungen für den Erwerb von Finanzinstrumenten	0,00	0,00	0,00
3650	Auszahlungen für den Erwerb von Finanzinstrumenten			
36	Summe Auszahlungen aus der Finanzierungstätigkeit	4.200,00	5.000,00	5.029,86
SA4	Saldo (4) Geldfluss aus der Finanzierungstätigkeit (35 – 36)	-4.200,00	-5.000,00	-4.966,14
SA5	Saldo (5) Geldfluss aus der voranschlagswirksamen Gebarung (Saldo 3 + Saldo 4)	-539.500,00	-598.100,00	-493.144,53

Öffentliche Ordnung und Sicherheit (Gruppe 1)

MVAG	Mittelverwendungs- und aufbringungsgruppen (1. und 2. Ebene)	VA 2023	VA 2022	RA 2021
311	Einzahlungen aus der operativen Verwaltungstätigkeit	10.500,00	23.200,00	12,00
3111	Einzahlungen aus eigenen Abgaben			
3112	Einzahlungen aus Ertragsanteilen			
3113	Einzahlungen aus Gebühren			
3114	Einzahlungen aus Leistungen	200,00		
3115	Einzahlungen aus Besitz und wirtschaftlicher Tätigkeit			
3116	Einzahlungen aus Veräußerung von geringwertigen Wirtschaftsgütern (GWG) und sonstige Einzahlungen	10.300,00	23.200,00	12,00
312	Einzahlungen aus Transfers (ohne Kapitaltransfers)	78.000,00	156.000,00	0,00
3121	Transferzahlungen von Trägern des öffentlichen Rechts	78.000,00	156.000,00	
3122	Transferzahlungen von Beteiligungen			
3123	Transferzahlungen von Unternehmen (inkl. Finanzunternehmen)			
3124	Transferzahlungen von Haushalte und Organisationen ohne Erwerbscharakter			
3125	Transferzahlungen vom Ausland			
3126	Investitions- und Tilgungszuschüsse zwischen Unternehmungen und Betrieben der Gebietskörperschaft und der Gebietskörperschaft			
313	Einzahlungen aus Finanzerträgen	0,00	0,00	0,00
3131	Einzahlungen aus Zinserträgen			
3133	Einzahlungen aus Gewinnentnahmen von marktbestimmten Betrieben			
3134	Sonstige Einzahlungen aus Finanzerträgen			
3135	Einzahlungen aus Dividenden/Gewinnausschüttungen			
31	Summe Einzahlungen operative Gebarung	88.500,00	179.200,00	12,00
321	Auszahlungen aus Personalaufwand	0,00	0,00	0,00
3211	Auszahlungen für Personalaufwand Bezüge, Nebengebühren, und Mehrleistungsvergütungen)			
3212	Auszahlungen für gesetzliche und freiwillige Sozialaufwendungen			
3213	Auszahlungen aus sonstigem Personalaufwand			
322	Auszahlungen aus Sachaufwand (ohne Transferaufwand)	22.000,00	20.800,00	17.003,07
3221	Auszahlungen für Gebrauchs- und Verbrauchsgüter, Handelswaren	1.000,00	1.000,00	252,11
3222	Auszahlungen für Verwaltungs- und Betriebsaufwand	13.800,00	12.600,00	10.501,42
3223	Auszahlungen für Leasing- und Mietaufwand			
3224	Auszahlungen für Instandhaltung	1.000,00	1.000,00	891,92
3225	Sonstige Auszahlungen aus Sachaufwand	6.200,00	6.200,00	5.357,62
323	Auszahlungen aus Transfers (ohne Kapitaltransfers)	28.900,00	28.700,00	22.681,25
3231	Transferzahlungen an Träger des öffentlichen Rechts	28.800,00	28.600,00	22.681,25
3232	Transferzahlungen an Beteiligungen			
3233	Transferzahlungen an Unternehmen (inkl. Finanzunternehmen)			

Öffentliche Ordnung und Sicherheit (Gruppe 1)

MVAG	Mittelverwendungs- und aufbringungsgruppen (1. und 2. Ebene)	VA 2023	VA 2022	RA 2021
3234	Transferzahlungen an Haushalte und Organisationen ohne Erwerbscharakter	100,00	100,00	
3235	Transferzahlungen an das Ausland			
3236	Investitions- und Tilgungszuschüsse zwischen Unternehmungen und Betrieben der Gebietskörperschaft und der Gebietskörperschaft			
324	Auszahlungen aus Finanzaufwand	5.500,00	5.000,00	5.018,36
3241	Auszahlungen für Zinsaufwand, für Finanzierungsleasing, für Forderungskauf, für Finanzschulden und derivative Finanzinstrumente	5.500,00	5.000,00	5.018,36
3242	Auszahlungen für Zinsen aus derivativen Finanzinstrumenten ohne Grundgeschäft			
3243	Auszahlung aus Gewinnentnahmen von marktbestimmten Betrieben			
3244	Sonstige Auszahlungen aus Finanzaufwendungen			
32	Summe Auszahlungen operative Gebarung	56.400,00	54.500,00	44.702,68
SA1	Saldo (1) Geldfluss aus der Operativen Gebarung (31 – 32)	32.100,00	124.700,00	-44.690,68
331	Einzahlungen aus der Investitionstätigkeit	0,00	0,00	21,00
3311	Einzahlungen aus der Veräußerung von immateriellem Vermögen			
3312	Einzahlungen aus der Veräußerung von Grundstücken und Grundstückeinrichtungen			
3313	Einzahlungen aus der Veräußerung von Gebäuden und Bauten			
3314	Einzahlungen aus der Veräußerung von technischen Anlagen, Fahrzeuge und Maschinen			21,00
3315	Einzahlungen aus der Veräußerung von Amts-, Betriebs- und Geschäftsausstattung			
3316	Einzahlungen aus der Veräußerung von Kulturgütern			
3317	Einzahlungen aus der Veräußerung von Beteiligungen			
332	Einzahlungen aus der Rückzahlung von Darlehen sowie gewährten Vorschüssen	0,00	0,00	0,00
3321	Einzahlungen aus Darlehen an Träger des öffentlichen Rechts			
3322	Einzahlungen aus Darlehen an Beteiligungen			
3323	Einzahlungen aus Darlehen an Unternehmen und Haushalte			
3325	Einzahlungen aus Vorschüssen und Anzahlungen			
333	Einzahlungen aus Kapitaltransfers	0,00	0,00	0,00
3331	Kapitaltransferzahlungen von Trägern des öffentlichen Rechts			
3332	Kapitaltransferzahlungen von Beteiligungen			
3333	Kapitaltransferzahlungen von Unternehmen			
3334	Kapitaltransferzahlungen von Haushalten und Organisationen ohne Erwerbscharakter			
3335	Kapitaltransferzahlungen vom Ausland			
33	Summe Einzahlungen investive Gebarung	0,00	0,00	21,00
341	Auszahlungen aus der Investitionstätigkeit	294.000,00	157.000,00	100.000,00
3411	Auszahlungen für den Erwerb von immateriellem Vermögen			
3412	Auszahlungen für den Erwerb von Grundstücken und Grundstückseinrichtungen			

Öffentliche Ordnung und Sicherheit (Gruppe 1)

MVAG	Mittelverwendungs- und aufbringungsgruppen (1. und 2. Ebene)	VA 2023	VA 2022	RA 2021
3413	Auszahlungen für den Erwerb von Gebäuden und Bauten	293.000,00	156.000,00	100.000,00
3414	Auszahlungen für den Erwerb von technischen Anlagen, Fahrzeuge und Maschinen			
3415	Auszahlungen für den Erwerb von Amts-, Betriebs- und Geschäftsausstattung	1.000,00	1.000,00	
3416	Auszahlungen für den Erwerb von Kulturgütern			
3417	Auszahlungen für den Erwerb von Beteiligungen			
342	Auszahlungen von gewährten Darlehen sowie gewährten Vorschüssen	0,00	0,00	0,00
3421	Auszahlung von Darlehen an Träger des öffentlichen Rechts			
3422	Auszahlung von Darlehen an Beteiligungen			
3423	Auszahlung von Darlehen an Unternehmen und Haushalte			
3425	Auszahlungen von Vorschüssen und Anzahlungen			
343	Auszahlungen aus Kapitaltransfers	800,00	800,00	674,55
3431	Kapitaltransferzahlungen an Träger des öffentlichen Rechts	800,00	800,00	674,55
3432	Kapitaltransferzahlungen an Beteiligungen			
3433	Kapitaltransferzahlungen an Unternehmen (Finanzunternehmen)			
3434	Kapitaltransferzahlungen an Haushalte und Organisationen ohne Erwerbscharakter			
3435	Kapitaltransferzahlungen an das Ausland			
34	Summe Auszahlungen investive Gebarung	294.800,00	157.800,00	100.674,55
SA2	Saldo (2) Geldfluss aus der Investiven Gebarung (33 – 34)	-294.800,00	-157.800,00	-100.653,55
SA3	Saldo (3) Nettofinanzierungssaldo (Saldo 1 + Saldo 2)	-262.700,00	-33.100,00	-145.344,23
351	Einzahlungen aus der Aufnahme von Finanzschulden	215.000,00	0,00	0,00
3511	Einzahlungen aus empfangenen Darlehen von öffentlichen Körperschaften und Rechtsträgern			
3512	Einzahlungen aus empfangenen Darlehen von Beteiligungen			
3513	Einzahlungen aus empfangenen Darlehen von Unternehmen und privaten Haushalten			
3514	Einzahlungen aus Finanzschulden (Finanzunternehmen)	215.000,00		
353	Einzahlungen infolge eines Kapitaltausch bei derivativen Finanzinstrumenten mit Grundgeschäft	0,00	0,00	0,00
3530	Einzahlungen infolge eines Kapitaltausch bei derivativen Finanzinstrumenten mit Grundgeschäft			
355	Einzahlungen aus dem Abgang von Finanzinstrumenten	0,00	0,00	0,00
3550	Einzahlungen aus dem Abgang von Finanzinstrumenten			
35	Summe Einzahlungen aus der Finanzierungstätigkeit	215.000,00	0,00	0,00
361	Auszahlungen aus der Tilgung von Finanzschulden	58.300,00	55.200,00	53.920,86
3611	Auszahlungen aus empfangenen Darlehen von öffentlichen Körperschaften und Rechtsträgern	800,00	800,00	758,67

Öffentliche Ordnung und Sicherheit (Gruppe 1)

MVAG	Mittelverwendungs- und aufbringungsgruppen (1. und 2. Ebene)	VA 2023	VA 2022	RA 2021
3612	Auszahlungen aus empfangenen Darlehen von Beteiligungen			
3613	Auszahlungen aus empfangenen Darlehen von Unternehmen und privaten Haushalten			
3614	Auszahlungen aus Finanzschulden	57.500,00	54.400,00	53.162,19
3615	Auszahlung aus der Rückzahlung von Leasingverbindlichkeiten			
363	Auszahlungen infolge eines Kapitaltausch bei derivativen Finanzinstrumenten mit Grundgeschäft	0,00	0,00	0,00
3630	Auszahlungen infolge eines Kapitaltausch bei derivativen Finanzinstrumenten mit Grundgeschäft			
365	Auszahlungen für den Erwerb von Finanzinstrumenten	0,00	0,00	0,00
3650	Auszahlungen für den Erwerb von Finanzinstrumenten			
36	Summe Auszahlungen aus der Finanzierungstätigkeit	58.300,00	55.200,00	53.920,86
SA4	Saldo (4) Geldfluss aus der Finanzierungstätigkeit (35 – 36)	156.700,00	-55.200,00	-53.920,86
SA5	Saldo (5) Geldfluss aus der voranschlagswirksamen Gebarung (Saldo 3 + Saldo 4)	-106.000,00	-88.300,00	-199.265,09

Unterricht, Erziehung, Sport und Wissenschaft (Gruppe 2)

MVAG	Mittelverwendungs- und aufbringungsgruppen (1. und 2. Ebene)	VA 2023	VA 2022	RA 2021
311	Einzahlungen aus der operativen Verwaltungstätigkeit	13.300,00	13.100,00	15.024,40
3111	Einzahlungen aus eigenen Abgaben			
3112	Einzahlungen aus Ertragsanteilen			
3113	Einzahlungen aus Gebühren			116,36
3114	Einzahlungen aus Leistungen	11.500,00	11.300,00	13.581,79
3115	Einzahlungen aus Besitz und wirtschaftlicher Tätigkeit			
3116	Einzahlungen aus Veräußerung von geringwertigen Wirtschaftsgütern (GWG) und sonstige Einzahlungen	1.800,00	1.800,00	1.326,25
312	Einzahlungen aus Transfers (ohne Kapitaltransfers)	0,00	0,00	0,00
3121	Transferzahlungen von Trägern des öffentlichen Rechts			
3122	Transferzahlungen von Beteiligungen			
3123	Transferzahlungen von Unternehmen (inkl. Finanzunternehmen)			
3124	Transferzahlungen von Haushalte und Organisationen ohne Erwerbscharakter			
3125	Transferzahlungen vom Ausland			
3126	Investitions- und Tilgungszuschüsse zwischen Unternehmungen und Betrieben der Gebietskörperschaft und der Gebietskörperschaft			
313	Einzahlungen aus Finanzerträgen	0,00	0,00	0,00
3131	Einzahlungen aus Zinserträgen			
3133	Einzahlungen aus Gewinnentnahmen von marktbestimmten Betrieben			
3134	Sonstige Einzahlungen aus Finanzerträgen			
3135	Einzahlungen aus Dividenden/Gewinnausschüttungen			
31	Summe Einzahlungen operative Gebarung	13.300,00	13.100,00	15.024,40
321	Auszahlungen aus Personalaufwand	132.500,00	119.400,00	107.626,02
3211	Auszahlungen für Personalaufwand Bezüge, Nebengebühren, und Mehrleistungsvergütungen)	107.500,00	96.500,00	86.248,54
3212	Auszahlungen für gesetzliche und freiwillige Sozialaufwendungen	25.000,00	22.900,00	21.377,48
3213	Auszahlungen aus sonstigem Personalaufwand			
322	Auszahlungen aus Sachaufwand (ohne Transferaufwand)	49.300,00	71.200,00	62.434,60
3221	Auszahlungen für Gebrauchs- und Verbrauchsgüter, Handelswaren	13.100,00	11.100,00	9.931,71
3222	Auszahlungen für Verwaltungs- und Betriebsaufwand	18.000,00	15.400,00	11.063,53
3223	Auszahlungen für Leasing- und Mietaufwand	500,00	500,00	441,04
3224	Auszahlungen für Instandhaltung	9.700,00	21.700,00	28.641,60
3225	Sonstige Auszahlungen aus Sachaufwand	8.000,00	22.500,00	12.356,72
323	Auszahlungen aus Transfers (ohne Kapitaltransfers)	275.400,00	292.900,00	252.199,26
3231	Transferzahlungen an Träger des öffentlichen Rechts	198.500,00	217.900,00	171.854,10
3232	Transferzahlungen an Beteiligungen			
3233	Transferzahlungen an Unternehmen (inkl. Finanzunternehmen)	29.000,00	27.300,00	46.513,06

Unterricht, Erziehung, Sport und Wissenschaft (Gruppe 2)

MVAG	Mittelverwendungs- und aufbringungsgruppen (1. und 2. Ebene)	VA 2023	VA 2022	RA 2021
3234	Transferzahlungen an Haushalte und Organisationen ohne Erwerbscharakter	47.900,00	47.700,00	33.832,10
3235	Transferzahlungen an das Ausland			
3236	Investitions- und Tilgungszuschüsse zwischen Unternehmungen und Betrieben der Gebietskörperschaft und der Gebietskörperschaft			
324	Auszahlungen aus Finanzaufwand	1.900,00	0,00	0,00
3241	Auszahlungen für Zinsaufwand, für Finanzierungsleasing, für Forderungskauf, für Finanzschulden und derivative Finanzinstrumente	1.900,00		
3242	Auszahlungen für Zinsen aus derivativen Finanzinstrumenten ohne Grundgeschäft			
3243	Auszahlung aus Gewinnentnahmen von marktbestimmten Betrieben			
3244	Sonstige Auszahlungen aus Finanzaufwendungen			
32	Summe Auszahlungen operative Gebarung	459.100,00	483.500,00	422.259,88
SA1	Saldo (1) Geldfluss aus der Operativen Gebarung (31 – 32)	-445.800,00	-470.400,00	-407.235,48
331	Einzahlungen aus der Investitionstätigkeit	0,00	0,00	0,00
3311	Einzahlungen aus der Veräußerung von immateriellem Vermögen			
3312	Einzahlungen aus der Veräußerung von Grundstücken und Grundstückeinrichtungen			
3313	Einzahlungen aus der Veräußerung von Gebäuden und Bauten			
3314	Einzahlungen aus der Veräußerung von technischen Anlagen, Fahrzeuge und Maschinen			
3315	Einzahlungen aus der Veräußerung von Amts-, Betriebs- und Geschäftsausstattung			
3316	Einzahlungen aus der Veräußerung von Kulturgütern			
3317	Einzahlungen aus der Veräußerung von Beteiligungen			
332	Einzahlungen aus der Rückzahlung von Darlehen sowie gewährten Vorschüssen	0,00	0,00	0,00
3321	Einzahlungen aus Darlehen an Träger des öffentlichen Rechts			
3322	Einzahlungen aus Darlehen an Beteiligungen			
3323	Einzahlungen aus Darlehen an Unternehmen und Haushalte			
3325	Einzahlungen aus Vorschüssen und Anzahlungen			
333	Einzahlungen aus Kapitaltransfers	132.000,00	0,00	0,00
3331	Kapitaltransferzahlungen von Trägern des öffentlichen Rechts	132.000,00		
3332	Kapitaltransferzahlungen von Beteiligungen			
3333	Kapitaltransferzahlungen von Unternehmen			
3334	Kapitaltransferzahlungen von Haushalten und Organisationen ohne Erwerbscharakter			
3335	Kapitaltransferzahlungen vom Ausland			
33	Summe Einzahlungen investive Gebarung	132.000,00	0,00	0,00
341	Auszahlungen aus der Investitionstätigkeit	487.800,00	0,00	15.239,52
3411	Auszahlungen für den Erwerb von immateriellem Vermögen			
3412	Auszahlungen für den Erwerb von Grundstücken und Grundstückseinrichtungen			

Unterricht, Erziehung, Sport und Wissenschaft (Gruppe 2)

MVAG	Mittelverwendungs- und aufbringungsgruppen (1. und 2. Ebene)	VA 2023	VA 2022	RA 2021
3413	Auszahlungen für den Erwerb von Gebäuden und Bauten	484.800,00		14.540,15
3414	Auszahlungen für den Erwerb von technischen Anlagen, Fahrzeuge und Maschinen			
3415	Auszahlungen für den Erwerb von Amts-, Betriebs- und Geschäftsausstattung	3.000,00		699,37
3416	Auszahlungen für den Erwerb von Kulturgütern			
3417	Auszahlungen für den Erwerb von Beteiligungen			
342	Auszahlungen von gewährten Darlehen sowie gewährten Vorschüssen	0,00	0,00	0,00
3421	Auszahlung von Darlehen an Träger des öffentlichen Rechts			
3422	Auszahlung von Darlehen an Beteiligungen			
3423	Auszahlung von Darlehen an Unternehmen und Haushalte			
3425	Auszahlungen von Vorschüssen und Anzahlungen			
343	Auszahlungen aus Kapitaltransfers	0,00	0,00	0,00
3431	Kapitaltransferzahlungen an Träger des öffentlichen Rechts			
3432	Kapitaltransferzahlungen an Beteiligungen			
3433	Kapitaltransferzahlungen an Unternehmen (Finanzunternehmen)			
3434	Kapitaltransferzahlungen an Haushalte und Organisationen ohne Erwerbscharakter			
3435	Kapitaltransferzahlungen an das Ausland			
34	Summe Auszahlungen investive Gebarung	487.800,00	0,00	15.239,52
SA2	Saldo (2) Geldfluss aus der Investiven Gebarung (33 – 34)	-355.800,00	0,00	-15.239,52
SA3	Saldo (3) Nettofinanzierungssaldo (Saldo 1 + Saldo 2)	-801.600,00	-470.400,00	-422.475,00
351	Einzahlungen aus der Aufnahme von Finanzschulden	368.000,00	0,00	0,00
3511	Einzahlungen aus empfangenen Darlehen von öffentlichen Körperschaften und Rechtsträgern			
3512	Einzahlungen aus empfangenen Darlehen von Beteiligungen			
3513	Einzahlungen aus empfangenen Darlehen von Unternehmen und privaten Haushalten			
3514	Einzahlungen aus Finanzschulden (Finanzunternehmen)	368.000,00		
353	Einzahlungen infolge eines Kapitaltausch bei derivativen Finanzinstrumenten mit Grundgeschäft	0,00	0,00	0,00
3530	Einzahlungen infolge eines Kapitaltausch bei derivativen Finanzinstrumenten mit Grundgeschäft			
355	Einzahlungen aus dem Abgang von Finanzinstrumenten	0,00	0,00	0,00
3550	Einzahlungen aus dem Abgang von Finanzinstrumenten			
35	Summe Einzahlungen aus der Finanzierungstätigkeit	368.000,00	0,00	0,00
361	Auszahlungen aus der Tilgung von Finanzschulden	14.200,00	0,00	0,00
3611	Auszahlungen aus empfangenen Darlehen von öffentlichen Körperschaften und Rechtsträgern			

Unterricht, Erziehung, Sport und Wissenschaft (Gruppe 2)

MVAG	Mittelverwendungs- und aufbringungsgruppen (1. und 2. Ebene)	VA 2023	VA 2022	RA 2021
3612	Auszahlungen aus empfangenen Darlehen von Beteiligungen			
3613	Auszahlungen aus empfangenen Darlehen von Unternehmen und privaten Haushalten			
3614	Auszahlungen aus Finanzschulden	14.200,00		
3615	Auszahlung aus der Rückzahlung von Leasingverbindlichkeiten			
363	Auszahlungen infolge eines Kapitaltausch bei derivativen Finanzinstrumenten mit Grundgeschäft	0,00	0,00	0,00
3630	Auszahlungen infolge eines Kapitaltausch bei derivativen Finanzinstrumenten mit Grundgeschäft			
365	Auszahlungen für den Erwerb von Finanzinstrumenten	0,00	0,00	0,00
3650	Auszahlungen für den Erwerb von Finanzinstrumenten			
36	Summe Auszahlungen aus der Finanzierungstätigkeit	14.200,00	0,00	0,00
SA4	Saldo (4) Geldfluss aus der Finanzierungstätigkeit (35 – 36)	353.800,00	0,00	0,00
SA5	Saldo (5) Geldfluss aus der voranschlagswirksamen Gebarung (Saldo 3 + Saldo 4)	-447.800,00	-470.400,00	-422.475,00

Kunst, Kultur und Kultus (Gruppe 3)

MVAG	Mittelverwendungs- und aufbringungsgruppen (1. und 2. Ebene)	VA 2023	VA 2022	RA 2021
311	Einzahlungen aus der operativen Verwaltungstätigkeit	400,00	400,00	303,50
3111	Einzahlungen aus eigenen Abgaben			
3112	Einzahlungen aus Ertragsanteilen			
3113	Einzahlungen aus Gebühren			
3114	Einzahlungen aus Leistungen			
3115	Einzahlungen aus Besitz und wirtschaftlicher Tätigkeit			
3116	Einzahlungen aus Veräußerung von geringwertigen Wirtschaftsgütern (GWG) und sonstige Einzahlungen	400,00	400,00	303,50
312	Einzahlungen aus Transfers (ohne Kapitaltransfers)	0,00	0,00	0,00
3121	Transferzahlungen von Trägern des öffentlichen Rechts			
3122	Transferzahlungen von Beteiligungen			
3123	Transferzahlungen von Unternehmen (inkl. Finanzunternehmen)			
3124	Transferzahlungen von Haushalte und Organisationen ohne Erwerbscharakter			
3125	Transferzahlungen vom Ausland			
3126	Investitions- und Tilgungszuschüsse zwischen Unternehmungen und Betrieben der Gebietskörperschaft und der Gebietskörperschaft			
313	Einzahlungen aus Finanzerträgen	0,00	0,00	0,00
3131	Einzahlungen aus Zinserträgen			
3133	Einzahlungen aus Gewinnentnahmen von marktbestimmten Betrieben			
3134	Sonstige Einzahlungen aus Finanzerträgen			
3135	Einzahlungen aus Dividenden/Gewinnausschüttungen			
31	Summe Einzahlungen operative Gebarung	400,00	400,00	303,50
321	Auszahlungen aus Personalaufwand	0,00	0,00	0,00
3211	Auszahlungen für Personalaufwand Bezüge, Nebengebühren, und Mehrleistungsvergütungen)			
3212	Auszahlungen für gesetzliche und freiwillige Sozialaufwendungen			
3213	Auszahlungen aus sonstigem Personalaufwand			
322	Auszahlungen aus Sachaufwand (ohne Transferaufwand)	30.300,00	29.000,00	14.383,41
3221	Auszahlungen für Gebrauchs- und Verbrauchsgüter, Handelswaren	7.900,00	7.700,00	4.153,97
3222	Auszahlungen für Verwaltungs- und Betriebsaufwand	1.500,00	600,00	290,00
3223	Auszahlungen für Leasing- und Mietaufwand			
3224	Auszahlungen für Instandhaltung	5.300,00	5.300,00	2.626,22
3225	Sonstige Auszahlungen aus Sachaufwand	15.600,00	15.400,00	7.313,22
323	Auszahlungen aus Transfers (ohne Kapitaltransfers)	32.800,00	24.600,00	23.956,45
3231	Transferzahlungen an Träger des öffentlichen Rechts			
3232	Transferzahlungen an Beteiligungen			
3233	Transferzahlungen an Unternehmen (inkl. Finanzunternehmen)	28.300,00	20.200,00	18.856,45

Kunst, Kultur und Kultus (Gruppe 3)

MVAG	Mittelverwendungs- und aufbringungsgruppen (1. und 2. Ebene)	VA 2023	VA 2022	RA 2021
3234	Transferzahlungen an Haushalte und Organisationen ohne Erwerbscharakter	4.500,00	4.400,00	5.100,00
3235	Transferzahlungen an das Ausland			
3236	Investitions- und Tilgungszuschüsse zwischen Unternehmungen und Betrieben der Gebietskörperschaft und der Gebietskörperschaft			
324	Auszahlungen aus Finanzaufwand	500,00	0,00	0,00
3241	Auszahlungen für Zinsaufwand, für Finanzierungsleasing, für Forderungskauf, für Finanzschulden und derivative Finanzinstrumente	500,00		
3242	Auszahlungen für Zinsen aus derivativen Finanzinstrumenten ohne Grundgeschäft			
3243	Auszahlung aus Gewinnentnahmen von marktbestimmten Betrieben			
3244	Sonstige Auszahlungen aus Finanzaufwendungen			
32	Summe Auszahlungen operative Gebarung	63.600,00	53.600,00	38.339,86
SA1	Saldo (1) Geldfluss aus der Operativen Gebarung (31 – 32)	-63.200,00	-53.200,00	-38.036,36
331	Einzahlungen aus der Investitionstätigkeit	0,00	0,00	0,00
3311	Einzahlungen aus der Veräußerung von immateriellem Vermögen			
3312	Einzahlungen aus der Veräußerung von Grundstücken und Grundstückeinrichtungen			
3313	Einzahlungen aus der Veräußerung von Gebäuden und Bauten			
3314	Einzahlungen aus der Veräußerung von technischen Anlagen, Fahrzeuge und Maschinen			
3315	Einzahlungen aus der Veräußerung von Amts-, Betriebs- und Geschäftsausstattung			
3316	Einzahlungen aus der Veräußerung von Kulturgütern			
3317	Einzahlungen aus der Veräußerung von Beteiligungen			
332	Einzahlungen aus der Rückzahlung von Darlehen sowie gewährten Vorschüssen	0,00	0,00	0,00
3321	Einzahlungen aus Darlehen an Träger des öffentlichen Rechts			
3322	Einzahlungen aus Darlehen an Beteiligungen			
3323	Einzahlungen aus Darlehen an Unternehmen und Haushalte			
3325	Einzahlungen aus Vorschüssen und Anzahlungen			
333	Einzahlungen aus Kapitaltransfers	0,00	0,00	0,00
3331	Kapitaltransferzahlungen von Trägern des öffentlichen Rechts			
3332	Kapitaltransferzahlungen von Beteiligungen			
3333	Kapitaltransferzahlungen von Unternehmen			
3334	Kapitaltransferzahlungen von Haushalten und Organisationen ohne Erwerbscharakter			
3335	Kapitaltransferzahlungen vom Ausland			
33	Summe Einzahlungen investive Gebarung	0,00	0,00	0,00
341	Auszahlungen aus der Investitionstätigkeit	50.000,00	0,00	0,00
3411	Auszahlungen für den Erwerb von immateriellem Vermögen			
3412	Auszahlungen für den Erwerb von Grundstücken und Grundstückseinrichtungen	50.000,00		

Kunst, Kultur und Kultus (Gruppe 3)

MVAG	Mittelverwendungs- und aufbringungsgruppen (1. und 2. Ebene)	VA 2023	VA 2022	RA 2021
3413	Auszahlungen für den Erwerb von Gebäuden und Bauten			
3414	Auszahlungen für den Erwerb von technischen Anlagen, Fahrzeuge und Maschinen			
3415	Auszahlungen für den Erwerb von Amts-, Betriebs- und Geschäftsausstattung			
3416	Auszahlungen für den Erwerb von Kulturgütern			
3417	Auszahlungen für den Erwerb von Beteiligungen			
342	Auszahlungen von gewährten Darlehen sowie gewährten Vorschüssen	0,00	0,00	0,00
3421	Auszahlung von Darlehen an Träger des öffentlichen Rechts			
3422	Auszahlung von Darlehen an Beteiligungen			
3423	Auszahlung von Darlehen an Unternehmen und Haushalte			
3425	Auszahlungen von Vorschüssen und Anzahlungen			
343	Auszahlungen aus Kapitaltransfers	3.200,00	0,00	100,00
3431	Kapitaltransferzahlungen an Träger des öffentlichen Rechts			
3432	Kapitaltransferzahlungen an Beteiligungen			
3433	Kapitaltransferzahlungen an Unternehmen (Finanzunternehmen)			
3434	Kapitaltransferzahlungen an Haushalte und Organisationen ohne Erwerbscharakter	3.200,00		100,00
3435	Kapitaltransferzahlungen an das Ausland			
34	Summe Auszahlungen investive Gebarung	53.200,00	0,00	100,00
SA2	Saldo (2) Geldfluss aus der Investiven Gebarung (33 – 34)	-53.200,00	0,00	-100,00
SA3	Saldo (3) Nettofinanzierungssaldo (Saldo 1 + Saldo 2)	-116.400,00	-53.200,00	-38.136,36
351	Einzahlungen aus der Aufnahme von Finanzschulden	50.000,00	0,00	0,00
3511	Einzahlungen aus empfangenen Darlehen von öffentlichen Körperschaften und Rechtsträgern			
3512	Einzahlungen aus empfangenen Darlehen von Beteiligungen			
3513	Einzahlungen aus empfangenen Darlehen von Unternehmen und privaten Haushalten			
3514	Einzahlungen aus Finanzschulden (Finanzunternehmen)	50.000,00		
353	Einzahlungen infolge eines Kapitaltausch bei derivativen Finanzinstrumenten mit Grundgeschäft	0,00	0,00	0,00
3530	Einzahlungen infolge eines Kapitaltausch bei derivativen Finanzinstrumenten mit Grundgeschäft			
355	Einzahlungen aus dem Abgang von Finanzinstrumenten	0,00	0,00	0,00
3550	Einzahlungen aus dem Abgang von Finanzinstrumenten			
35	Summe Einzahlungen aus der Finanzierungstätigkeit	50.000,00	0,00	0,00
361	Auszahlungen aus der Tilgung von Finanzschulden	3.100,00	0,00	0,00
3611	Auszahlungen aus empfangenen Darlehen von öffentlichen Körperschaften und Rechtsträgern			

Kunst, Kultur und Kultus (Gruppe 3)

MVAG	Mittelverwendungs- und aufbringungsgruppen (1. und 2. Ebene)	VA 2023	VA 2022	RA 2021
3612	Auszahlungen aus empfangenen Darlehen von Beteiligungen			
3613	Auszahlungen aus empfangenen Darlehen von Unternehmen und privaten Haushalten			
3614	Auszahlungen aus Finanzschulden	3.100,00		
3615	Auszahlung aus der Rückzahlung von Leasingverbindlichkeiten			
363	Auszahlungen infolge eines Kapitaltausch bei derivativen Finanzinstrumenten mit Grundgeschäft	0,00	0,00	0,00
3630	Auszahlungen infolge eines Kapitaltausch bei derivativen Finanzinstrumenten mit Grundgeschäft			
365	Auszahlungen für den Erwerb von Finanzinstrumenten	0,00	0,00	0,00
3650	Auszahlungen für den Erwerb von Finanzinstrumenten			
36	Summe Auszahlungen aus der Finanzierungstätigkeit	3.100,00	0,00	0,00
SA4	Saldo (4) Geldfluss aus der Finanzierungstätigkeit (35 – 36)	46.900,00	0,00	0,00
SA5	Saldo (5) Geldfluss aus der voranschlagswirksamen Gebarung (Saldo 3 + Saldo 4)	-69.500,00	-53.200,00	-38.136,36

Soziale Wohlfahrt und Wohnbauförderung (Gruppe 4)

MVAG	Mittelverwendungs- und aufbringungsgruppen (1. und 2. Ebene)	VA 2023	VA 2022	RA 2021
311	Einzahlungen aus der operativen Verwaltungstätigkeit	0,00	0,00	0,00
3111	Einzahlungen aus eigenen Abgaben			
3112	Einzahlungen aus Ertragsanteilen			
3113	Einzahlungen aus Gebühren			
3114	Einzahlungen aus Leistungen			
3115	Einzahlungen aus Besitz und wirtschaftlicher Tätigkeit			
3116	Einzahlungen aus Veräußerung von geringwertigen Wirtschaftsgütern (GWG) und sonstige Einzahlungen			
312	Einzahlungen aus Transfers (ohne Kapitaltransfers)	0,00	0,00	0,00
3121	Transferzahlungen von Trägern des öffentlichen Rechts			
3122	Transferzahlungen von Beteiligungen			
3123	Transferzahlungen von Unternehmen (inkl. Finanzunternehmen)			
3124	Transferzahlungen von Haushalte und Organisationen ohne Erwerbscharakter			
3125	Transferzahlungen vom Ausland			
3126	Investitions- und Tilgungszuschüsse zwischen Unternehmungen und Betrieben der Gebietskörperschaft und der Gebietskörperschaft			
313	Einzahlungen aus Finanzerträgen	0,00	0,00	0,00
3131	Einzahlungen aus Zinserträgen			
3133	Einzahlungen aus Gewinnentnahmen von marktbestimmten Betrieben			
3134	Sonstige Einzahlungen aus Finanzerträgen			
3135	Einzahlungen aus Dividenden/Gewinnausschüttungen			
31	Summe Einzahlungen operative Gebarung	0,00	0,00	0,00
321	Auszahlungen aus Personalaufwand	0,00	0,00	0,00
3211	Auszahlungen für Personalaufwand Bezüge, Nebengebühren, und Mehrleistungsvergütungen)			
3212	Auszahlungen für gesetzliche und freiwillige Sozialaufwendungen			
3213	Auszahlungen aus sonstigem Personalaufwand			
322	Auszahlungen aus Sachaufwand (ohne Transferaufwand)	200,00	200,00	600,00
3221	Auszahlungen für Gebrauchs- und Verbrauchsgüter, Handelswaren			600,00
3222	Auszahlungen für Verwaltungs- und Betriebsaufwand			
3223	Auszahlungen für Leasing- und Mietaufwand			
3224	Auszahlungen für Instandhaltung			
3225	Sonstige Auszahlungen aus Sachaufwand	200,00	200,00	
323	Auszahlungen aus Transfers (ohne Kapitaltransfers)	358.900,00	360.800,00	336.787,89
3231	Transferzahlungen an Träger des öffentlichen Rechts	345.000,00	345.000,00	323.754,31
3232	Transferzahlungen an Beteiligungen			
3233	Transferzahlungen an Unternehmen (inkl. Finanzunternehmen)			

Soziale Wohlfahrt und Wohnbauförderung (Gruppe 4)

MVAG	Mittelverwendungs- und aufbringungsgruppen (1. und 2. Ebene)	VA 2023	VA 2022	RA 2021
3234	Transferzahlungen an Haushalte und Organisationen ohne Erwerbscharakter	13.900,00	15.800,00	13.033,58
3235	Transferzahlungen an das Ausland			
3236	Investitions- und Tilgungszuschüsse zwischen Unternehmungen und Betrieben der Gebietskörperschaft und der Gebietskörperschaft			
324	Auszahlungen aus Finanzaufwand	0,00	0,00	0,00
3241	Auszahlungen für Zinsaufwand, für Finanzierungsleasing, für Forderungskauf, für Finanzschulden und derivative Finanzinstrumente			
3242	Auszahlungen für Zinsen aus derivativen Finanzinstrumenten ohne Grundgeschäft			
3243	Auszahlung aus Gewinnentnahmen von marktbestimmten Betrieben			
3244	Sonstige Auszahlungen aus Finanzaufwendungen			
32	Summe Auszahlungen operative Gebarung	359.100,00	361.000,00	337.387,89
SA1	Saldo (1) Geldfluss aus der Operativen Gebarung (31 – 32)	-359.100,00	-361.000,00	-337.387,89
331	Einzahlungen aus der Investitionstätigkeit	0,00	0,00	0,00
3311	Einzahlungen aus der Veräußerung von immateriellem Vermögen			
3312	Einzahlungen aus der Veräußerung von Grundstücken und Grundstückeinrichtungen			
3313	Einzahlungen aus der Veräußerung von Gebäuden und Bauten			
3314	Einzahlungen aus der Veräußerung von technischen Anlagen, Fahrzeuge und Maschinen			
3315	Einzahlungen aus der Veräußerung von Amts-, Betriebs- und Geschäftsausstattung			
3316	Einzahlungen aus der Veräußerung von Kulturgütern			
3317	Einzahlungen aus der Veräußerung von Beteiligungen			
332	Einzahlungen aus der Rückzahlung von Darlehen sowie gewährten Vorschüssen	0,00	0,00	0,00
3321	Einzahlungen aus Darlehen an Träger des öffentlichen Rechts			
3322	Einzahlungen aus Darlehen an Beteiligungen			
3323	Einzahlungen aus Darlehen an Unternehmen und Haushalte			
3325	Einzahlungen aus Vorschüssen und Anzahlungen			
333	Einzahlungen aus Kapitaltransfers	0,00	0,00	0,00
3331	Kapitaltransferzahlungen von Trägern des öffentlichen Rechts			
3332	Kapitaltransferzahlungen von Beteiligungen			
3333	Kapitaltransferzahlungen von Unternehmen			
3334	Kapitaltransferzahlungen von Haushalten und Organisationen ohne Erwerbscharakter			
3335	Kapitaltransferzahlungen vom Ausland			
33	Summe Einzahlungen investive Gebarung	0,00	0,00	0,00
341	Auszahlungen aus der Investitionstätigkeit	1.400,00	1.400,00	0,00
3411	Auszahlungen für den Erwerb von immateriellem Vermögen			
3412	Auszahlungen für den Erwerb von Grundstücken und Grundstückseinrichtungen			

Soziale Wohlfahrt und Wohnbauförderung (Gruppe 4)

MVAG	Mittelverwendungs- und aufbringungsgruppen (1. und 2. Ebene)	VA 2023	VA 2022	RA 2021
3413	Auszahlungen für den Erwerb von Gebäuden und Bauten			
3414	Auszahlungen für den Erwerb von technischen Anlagen, Fahrzeuge und Maschinen			
3415	Auszahlungen für den Erwerb von Amts-, Betriebs- und Geschäftsausstattung	1.400,00	1.400,00	
3416	Auszahlungen für den Erwerb von Kulturgütern			
3417	Auszahlungen für den Erwerb von Beteiligungen			
342	Auszahlungen von gewährten Darlehen sowie gewährten Vorschüssen	0,00	0,00	0,00
3421	Auszahlung von Darlehen an Träger des öffentlichen Rechts			
3422	Auszahlung von Darlehen an Beteiligungen			
3423	Auszahlung von Darlehen an Unternehmen und Haushalte			
3425	Auszahlungen von Vorschüssen und Anzahlungen			
343	Auszahlungen aus Kapitaltransfers	2.000,00	2.000,00	2.965,00
3431	Kapitaltransferzahlungen an Träger des öffentlichen Rechts			
3432	Kapitaltransferzahlungen an Beteiligungen			
3433	Kapitaltransferzahlungen an Unternehmen (Finanzunternehmen)			
3434	Kapitaltransferzahlungen an Haushalte und Organisationen ohne Erwerbscharakter	2.000,00	2.000,00	2.965,00
3435	Kapitaltransferzahlungen an das Ausland			
34	Summe Auszahlungen investive Gebarung	3.400,00	3.400,00	2.965,00
SA2	Saldo (2) Geldfluss aus der Investiven Gebarung (33 – 34)	-3.400,00	-3.400,00	-2.965,00
SA3	Saldo (3) Nettofinanzierungssaldo (Saldo 1 + Saldo 2)	-362.500,00	-364.400,00	-340.352,89
351	Einzahlungen aus der Aufnahme von Finanzschulden	0,00	0,00	0,00
3511	Einzahlungen aus empfangenen Darlehen von öffentlichen Körperschaften und Rechtsträgern			
3512	Einzahlungen aus empfangenen Darlehen von Beteiligungen			
3513	Einzahlungen aus empfangenen Darlehen von Unternehmen und privaten Haushalten			
3514	Einzahlungen aus Finanzschulden (Finanzunternehmen)			
353	Einzahlungen infolge eines Kapitaltausch bei derivativen Finanzinstrumenten mit Grundgeschäft	0,00	0,00	0,00
3530	Einzahlungen infolge eines Kapitaltausch bei derivativen Finanzinstrumenten mit Grundgeschäft			
355	Einzahlungen aus dem Abgang von Finanzinstrumenten	0,00	0,00	0,00
3550	Einzahlungen aus dem Abgang von Finanzinstrumenten			
35	Summe Einzahlungen aus der Finanzierungstätigkeit	0,00	0,00	0,00
361	Auszahlungen aus der Tilgung von Finanzschulden	0,00	0,00	0,00
3611	Auszahlungen aus empfangenen Darlehen von öffentlichen Körperschaften und Rechtsträgern			

Soziale Wohlfahrt und Wohnbauförderung (Gruppe 4)

MVAG	Mittelverwendungs- und aufbringungsgruppen (1. und 2. Ebene)	VA 2023	VA 2022	RA 2021
3612	Auszahlungen aus empfangenen Darlehen von Beteiligungen			
3613	Auszahlungen aus empfangenen Darlehen von Unternehmen und privaten Haushalten			
3614	Auszahlungen aus Finanzschulden			
3615	Auszahlung aus der Rückzahlung von Leasingverbindlichkeiten			
363	Auszahlungen infolge eines Kapitaltausch bei derivativen Finanzinstrumenten mit Grundgeschäft	0,00	0,00	0,00
3630	Auszahlungen infolge eines Kapitaltausch bei derivativen Finanzinstrumenten mit Grundgeschäft			
365	Auszahlungen für den Erwerb von Finanzinstrumenten	0,00	0,00	0,00
3650	Auszahlungen für den Erwerb von Finanzinstrumenten			
36	Summe Auszahlungen aus der Finanzierungstätigkeit	0,00	0,00	0,00
SA4	Saldo (4) Geldfluss aus der Finanzierungstätigkeit (35 – 36)	0,00	0,00	0,00
SA5	Saldo (5) Geldfluss aus der voranschlagswirksamen Gebarung (Saldo 3 + Saldo 4)	-362.500,00	-364.400,00	-340.352,89

Gesundheit (Gruppe 5)

MVAG	Mittelverwendungs- und aufbringungsgruppen (1. und 2. Ebene)	VA 2023	VA 2022	RA 2021
311	Einzahlungen aus der operativen Verwaltungstätigkeit	0,00	5.500,00	6.148,28
3111	Einzahlungen aus eigenen Abgaben			
3112	Einzahlungen aus Ertragsanteilen			
3113	Einzahlungen aus Gebühren			
3114	Einzahlungen aus Leistungen			
3115	Einzahlungen aus Besitz und wirtschaftlicher Tätigkeit		5.500,00	5.796,00
3116	Einzahlungen aus Veräußerung von geringwertigen Wirtschaftsgütern (GWG) und sonstige Einzahlungen			352,28
312	Einzahlungen aus Transfers (ohne Kapitaltransfers)	0,00	11.800,00	0,00
3121	Transferzahlungen von Trägern des öffentlichen Rechts		11.800,00	
3122	Transferzahlungen von Beteiligungen			
3123	Transferzahlungen von Unternehmen (inkl. Finanzunternehmen)			
3124	Transferzahlungen von Haushalte und Organisationen ohne Erwerbscharakter			
3125	Transferzahlungen vom Ausland			
3126	Investitions- und Tilgungszuschüsse zwischen Unternehmungen und Betrieben der Gebietskörperschaft und der Gebietskörperschaft			
313	Einzahlungen aus Finanzerträgen	0,00	0,00	0,00
3131	Einzahlungen aus Zinserträgen			
3133	Einzahlungen aus Gewinnentnahmen von marktbestimmten Betrieben			
3134	Sonstige Einzahlungen aus Finanzerträgen			
3135	Einzahlungen aus Dividenden/Gewinnausschüttungen			
31	Summe Einzahlungen operative Gebarung	0,00	17.300,00	6.148,28
321	Auszahlungen aus Personalaufwand	0,00	0,00	0,00
3211	Auszahlungen für Personalaufwand Bezüge, Nebengebühren, und Mehrleistungsvergütungen)			
3212	Auszahlungen für gesetzliche und freiwillige Sozialaufwendungen			
3213	Auszahlungen aus sonstigem Personalaufwand			
322	Auszahlungen aus Sachaufwand (ohne Transferaufwand)	17.400,00	24.400,00	21.076,00
3221	Auszahlungen für Gebrauchs- und Verbrauchsgüter, Handelswaren	1.000,00	1.000,00	890,14
3222	Auszahlungen für Verwaltungs- und Betriebsaufwand			
3223	Auszahlungen für Leasing- und Mietaufwand	14.500,00	14.500,00	14.035,37
3224	Auszahlungen für Instandhaltung	1.600,00	8.600,00	2.440,80
3225	Sonstige Auszahlungen aus Sachaufwand	300,00	300,00	3.709,69
323	Auszahlungen aus Transfers (ohne Kapitaltransfers)	478.800,00	475.800,00	452.229,37
3231	Transferzahlungen an Träger des öffentlichen Rechts	472.700,00	469.700,00	451.229,37
3232	Transferzahlungen an Beteiligungen			
3233	Transferzahlungen an Unternehmen (inkl. Finanzunternehmen)			

Gesundheit (Gruppe 5)

MVAG	Mittelverwendungs- und aufbringungsgruppen (1. und 2. Ebene)	VA 2023	VA 2022	RA 2021
3234	Transferzahlungen an Haushalte und Organisationen ohne Erwerbscharakter	6.100,00	6.100,00	1.000,00
3235	Transferzahlungen an das Ausland			
3236	Investitions- und Tilgungszuschüsse zwischen Unternehmungen und Betrieben der Gebietskörperschaft und der Gebietskörperschaft			
324	Auszahlungen aus Finanzaufwand	0,00	0,00	0,00
3241	Auszahlungen für Zinsaufwand, für Finanzierungsleasing, für Forderungskauf, für Finanzschulden und derivative Finanzinstrumente			
3242	Auszahlungen für Zinsen aus derivativen Finanzinstrumenten ohne Grundgeschäft			
3243	Auszahlung aus Gewinnentnahmen von marktbestimmten Betrieben			
3244	Sonstige Auszahlungen aus Finanzaufwendungen			
32	Summe Auszahlungen operative Gebarung	496.200,00	500.200,00	473.305,37
SA1	Saldo (1) Geldfluss aus der Operativen Gebarung (31 – 32)	-496.200,00	-482.900,00	-467.157,09
331	Einzahlungen aus der Investitionstätigkeit	0,00	0,00	0,00
3311	Einzahlungen aus der Veräußerung von immateriellem Vermögen			
3312	Einzahlungen aus der Veräußerung von Grundstücken und Grundstückeinrichtungen			
3313	Einzahlungen aus der Veräußerung von Gebäuden und Bauten			
3314	Einzahlungen aus der Veräußerung von technischen Anlagen, Fahrzeuge und Maschinen			
3315	Einzahlungen aus der Veräußerung von Amts-, Betriebs- und Geschäftsausstattung			
3316	Einzahlungen aus der Veräußerung von Kulturgütern			
3317	Einzahlungen aus der Veräußerung von Beteiligungen			
332	Einzahlungen aus der Rückzahlung von Darlehen sowie gewährten Vorschüssen	0,00	0,00	0,00
3321	Einzahlungen aus Darlehen an Träger des öffentlichen Rechts			
3322	Einzahlungen aus Darlehen an Beteiligungen			
3323	Einzahlungen aus Darlehen an Unternehmen und Haushalte			
3325	Einzahlungen aus Vorschüssen und Anzahlungen			
333	Einzahlungen aus Kapitaltransfers	0,00	0,00	0,00
3331	Kapitaltransferzahlungen von Trägern des öffentlichen Rechts			
3332	Kapitaltransferzahlungen von Beteiligungen			
3333	Kapitaltransferzahlungen von Unternehmen			
3334	Kapitaltransferzahlungen von Haushalten und Organisationen ohne Erwerbscharakter			
3335	Kapitaltransferzahlungen vom Ausland			
33	Summe Einzahlungen investive Gebarung	0,00	0,00	0,00
341	Auszahlungen aus der Investitionstätigkeit	0,00	0,00	4.366,98
3411	Auszahlungen für den Erwerb von immateriellem Vermögen			
3412	Auszahlungen für den Erwerb von Grundstücken und Grundstückseinrichtungen			4.366,98

Gesundheit (Gruppe 5)

MVAG	Mittelverwendungs- und aufbringungsgruppen (1. und 2. Ebene)	VA 2023	VA 2022	RA 2021
3413	Auszahlungen für den Erwerb von Gebäuden und Bauten			
3414	Auszahlungen für den Erwerb von technischen Anlagen, Fahrzeuge und Maschinen			
3415	Auszahlungen für den Erwerb von Amts-, Betriebs- und Geschäftsausstattung			
3416	Auszahlungen für den Erwerb von Kulturgütern			
3417	Auszahlungen für den Erwerb von Beteiligungen			
342	Auszahlungen von gewährten Darlehen sowie gewährten Vorschüssen	0,00	0,00	0,00
3421	Auszahlung von Darlehen an Träger des öffentlichen Rechts			
3422	Auszahlung von Darlehen an Beteiligungen			
3423	Auszahlung von Darlehen an Unternehmen und Haushalte			
3425	Auszahlungen von Vorschüssen und Anzahlungen			
343	Auszahlungen aus Kapitaltransfers	0,00	0,00	0,00
3431	Kapitaltransferzahlungen an Träger des öffentlichen Rechts			
3432	Kapitaltransferzahlungen an Beteiligungen			
3433	Kapitaltransferzahlungen an Unternehmen (Finanzunternehmen)			
3434	Kapitaltransferzahlungen an Haushalte und Organisationen ohne Erwerbscharakter			
3435	Kapitaltransferzahlungen an das Ausland			
34	Summe Auszahlungen investive Gebarung	0,00	0,00	4.366,98
SA2	Saldo (2) Geldfluss aus der Investiven Gebarung (33 – 34)	0,00	0,00	-4.366,98
SA3	Saldo (3) Nettofinanzierungssaldo (Saldo 1 + Saldo 2)	-496.200,00	-482.900,00	-471.524,07
351	Einzahlungen aus der Aufnahme von Finanzschulden	0,00	0,00	0,00
3511	Einzahlungen aus empfangenen Darlehen von öffentlichen Körperschaften und Rechtsträgern			
3512	Einzahlungen aus empfangenen Darlehen von Beteiligungen			
3513	Einzahlungen aus empfangenen Darlehen von Unternehmen und privaten Haushalten			
3514	Einzahlungen aus Finanzschulden (Finanzunternehmen)			
353	Einzahlungen infolge eines Kapitaltausch bei derivativen Finanzinstrumenten mit Grundgeschäft	0,00	0,00	0,00
3530	Einzahlungen infolge eines Kapitaltausch bei derivativen Finanzinstrumenten mit Grundgeschäft			
355	Einzahlungen aus dem Abgang von Finanzinstrumenten	0,00	0,00	0,00
3550	Einzahlungen aus dem Abgang von Finanzinstrumenten			
35	Summe Einzahlungen aus der Finanzierungstätigkeit	0,00	0,00	0,00
361	Auszahlungen aus der Tilgung von Finanzschulden	0,00	0,00	0,00
3611	Auszahlungen aus empfangenen Darlehen von öffentlichen Körperschaften und Rechtsträgern			

Gesundheit (Gruppe 5)

MVAG	Mittelverwendungs- und aufbringungsgruppen (1. und 2. Ebene)	VA 2023	VA 2022	RA 2021
3612	Auszahlungen aus empfangenen Darlehen von Beteiligungen			
3613	Auszahlungen aus empfangenen Darlehen von Unternehmen und privaten Haushalten			
3614	Auszahlungen aus Finanzschulden			
3615	Auszahlung aus der Rückzahlung von Leasingverbindlichkeiten			
363	Auszahlungen infolge eines Kapitaltausch bei derivativen Finanzinstrumenten mit Grundgeschäft	0,00	0,00	0,00
3630	Auszahlungen infolge eines Kapitaltausch bei derivativen Finanzinstrumenten mit Grundgeschäft			
365	Auszahlungen für den Erwerb von Finanzinstrumenten	0,00	0,00	0,00
3650	Auszahlungen für den Erwerb von Finanzinstrumenten			
36	Summe Auszahlungen aus der Finanzierungstätigkeit	0,00	0,00	0,00
SA4	Saldo (4) Geldfluss aus der Finanzierungstätigkeit (35 – 36)	0,00	0,00	0,00
SA5	Saldo (5) Geldfluss aus der voranschlagswirksamen Gebarung (Saldo 3 + Saldo 4)	-496.200,00	-482.900,00	-471.524,07

Straßen- und Wasserbau, Verkehr (Gruppe 6)

MVAG	Mittelverwendungs- und aufbringungsgruppen (1. und 2. Ebene)	VA 2023	VA 2022	RA 2021
311	Einzahlungen aus der operativen Verwaltungstätigkeit	6.200,00	6.200,00	2.786,21
3111	Einzahlungen aus eigenen Abgaben			
3112	Einzahlungen aus Ertragsanteilen			
3113	Einzahlungen aus Gebühren			
3114	Einzahlungen aus Leistungen			
3115	Einzahlungen aus Besitz und wirtschaftlicher Tätigkeit			
3116	Einzahlungen aus Veräußerung von geringwertigen Wirtschaftsgütern (GWG) und sonstige Einzahlungen	6.200,00	6.200,00	2.786,21
312	Einzahlungen aus Transfers (ohne Kapitaltransfers)	5.000,00	84.900,00	2.600,22
3121	Transferzahlungen von Trägern des öffentlichen Rechts	3.200,00	83.100,00	20,22
3122	Transferzahlungen von Beteiligungen			
3123	Transferzahlungen von Unternehmen (inkl. Finanzunternehmen)			
3124	Transferzahlungen von Haushalte und Organisationen ohne Erwerbscharakter	1.800,00	1.800,00	2.580,00
3125	Transferzahlungen vom Ausland			
3126	Investitions- und Tilgungszuschüsse zwischen Unternehmungen und Betrieben der Gebietskörperschaft und der Gebietskörperschaft			
313	Einzahlungen aus Finanzerträgen	0,00	0,00	0,00
3131	Einzahlungen aus Zinserträgen			
3133	Einzahlungen aus Gewinnentnahmen von marktbestimmten Betrieben			
3134	Sonstige Einzahlungen aus Finanzerträgen			
3135	Einzahlungen aus Dividenden/Gewinnausschüttungen			
31	Summe Einzahlungen operative Gebarung	11.200,00	91.100,00	5.386,43
321	Auszahlungen aus Personalaufwand	0,00	0,00	0,00
3211	Auszahlungen für Personalaufwand Bezüge, Nebengebühren, und Mehrleistungsvergütungen)			
3212	Auszahlungen für gesetzliche und freiwillige Sozialaufwendungen			
3213	Auszahlungen aus sonstigem Personalaufwand			
322	Auszahlungen aus Sachaufwand (ohne Transferaufwand)	50.900,00	55.600,00	66.865,53
3221	Auszahlungen für Gebrauchs- und Verbrauchsgüter, Handelswaren	1.800,00	1.800,00	3.895,52
3222	Auszahlungen für Verwaltungs- und Betriebsaufwand	600,00	600,00	255,70
3223	Auszahlungen für Leasing- und Mietaufwand	4.100,00	4.000,00	4.642,85
3224	Auszahlungen für Instandhaltung	6.600,00	6.600,00	13.915,19
3225	Sonstige Auszahlungen aus Sachaufwand	37.800,00	42.600,00	44.156,27
323	Auszahlungen aus Transfers (ohne Kapitaltransfers)	2.100,00	2.100,00	1.974,00
3231	Transferzahlungen an Träger des öffentlichen Rechts	2.100,00	2.100,00	1.974,00
3232	Transferzahlungen an Beteiligungen			
3233	Transferzahlungen an Unternehmen (inkl. Finanzunternehmen)			

Straßen- und Wasserbau, Verkehr (Gruppe 6)

MVAG	Mittelverwendungs- und aufbringungsgruppen (1. und 2. Ebene)	VA 2023	VA 2022	RA 2021
3234	Transferzahlungen an Haushalte und Organisationen ohne Erwerbscharakter			
3235	Transferzahlungen an das Ausland			
3236	Investitions- und Tilgungszuschüsse zwischen Unternehmungen und Betrieben der Gebietskörperschaft und der Gebietskörperschaft			
324	Auszahlungen aus Finanzaufwand	500,00	0,00	39,12
3241	Auszahlungen für Zinsaufwand, für Finanzierungsleasing, für Forderungskauf, für Finanzschulden und derivative Finanzinstrumente	500,00		39,12
3242	Auszahlungen für Zinsen aus derivativen Finanzinstrumenten ohne Grundgeschäft			
3243	Auszahlung aus Gewinnentnahmen von marktbestimmten Betrieben			
3244	Sonstige Auszahlungen aus Finanzaufwendungen			
32	Summe Auszahlungen operative Gebarung	53.500,00	57.700,00	68.878,65
SA1	Saldo (1) Geldfluss aus der Operativen Gebarung (31 – 32)	-42.300,00	33.400,00	-63.492,22
331	Einzahlungen aus der Investitionstätigkeit	0,00	0,00	0,00
3311	Einzahlungen aus der Veräußerung von immateriellem Vermögen			
3312	Einzahlungen aus der Veräußerung von Grundstücken und Grundstückeinrichtungen			
3313	Einzahlungen aus der Veräußerung von Gebäuden und Bauten			
3314	Einzahlungen aus der Veräußerung von technischen Anlagen, Fahrzeuge und Maschinen			
3315	Einzahlungen aus der Veräußerung von Amts-, Betriebs- und Geschäftsausstattung			
3316	Einzahlungen aus der Veräußerung von Kulturgütern			
3317	Einzahlungen aus der Veräußerung von Beteiligungen			
332	Einzahlungen aus der Rückzahlung von Darlehen sowie gewährten Vorschüssen	0,00	0,00	0,00
3321	Einzahlungen aus Darlehen an Träger des öffentlichen Rechts			
3322	Einzahlungen aus Darlehen an Beteiligungen			
3323	Einzahlungen aus Darlehen an Unternehmen und Haushalte			
3325	Einzahlungen aus Vorschüssen und Anzahlungen			
333	Einzahlungen aus Kapitaltransfers	77.300,00	0,00	0,00
3331	Kapitaltransferzahlungen von Trägern des öffentlichen Rechts			
3332	Kapitaltransferzahlungen von Beteiligungen			
3333	Kapitaltransferzahlungen von Unternehmen			
3334	Kapitaltransferzahlungen von Haushalten und Organisationen ohne Erwerbscharakter	77.300,00		
3335	Kapitaltransferzahlungen vom Ausland			
33	Summe Einzahlungen investive Gebarung	77.300,00	0,00	0,00
341	Auszahlungen aus der Investitionstätigkeit	232.100,00	82.100,00	32.702,99
3411	Auszahlungen für den Erwerb von immateriellem Vermögen			
3412	Auszahlungen für den Erwerb von Grundstücken und Grundstückseinrichtungen	232.100,00	82.100,00	32.702,99

Straßen- und Wasserbau, Verkehr (Gruppe 6)

MVAG	Mittelverwendungs- und aufbringungsgruppen (1. und 2. Ebene)	VA 2023	VA 2022	RA 2021
3413	Auszahlungen für den Erwerb von Gebäuden und Bauten			
3414	Auszahlungen für den Erwerb von technischen Anlagen, Fahrzeuge und Maschinen			
3415	Auszahlungen für den Erwerb von Amts-, Betriebs- und Geschäftsausstattung			
3416	Auszahlungen für den Erwerb von Kulturgütern			
3417	Auszahlungen für den Erwerb von Beteiligungen			
342	Auszahlungen von gewährten Darlehen sowie gewährten Vorschüssen	0,00	0,00	0,00
3421	Auszahlung von Darlehen an Träger des öffentlichen Rechts			
3422	Auszahlung von Darlehen an Beteiligungen			
3423	Auszahlung von Darlehen an Unternehmen und Haushalte			
3425	Auszahlungen von Vorschüssen und Anzahlungen			
343	Auszahlungen aus Kapitaltransfers	0,00	0,00	0,00
3431	Kapitaltransferzahlungen an Träger des öffentlichen Rechts			
3432	Kapitaltransferzahlungen an Beteiligungen			
3433	Kapitaltransferzahlungen an Unternehmen (Finanzunternehmen)			
3434	Kapitaltransferzahlungen an Haushalte und Organisationen ohne Erwerbscharakter			
3435	Kapitaltransferzahlungen an das Ausland			
34	Summe Auszahlungen investive Gebarung	232.100,00	82.100,00	32.702,99
SA2	Saldo (2) Geldfluss aus der Investiven Gebarung (33 – 34)	-154.800,00	-82.100,00	-32.702,99
SA3	Saldo (3) Nettofinanzierungssaldo (Saldo 1 + Saldo 2)	-197.100,00	-48.700,00	-96.195,21
351	Einzahlungen aus der Aufnahme von Finanzschulden	10.000,00	0,00	0,00
3511	Einzahlungen aus empfangenen Darlehen von öffentlichen Körperschaften und Rechtsträgern			
3512	Einzahlungen aus empfangenen Darlehen von Beteiligungen			
3513	Einzahlungen aus empfangenen Darlehen von Unternehmen und privaten Haushalten			
3514	Einzahlungen aus Finanzschulden (Finanzunternehmen)	10.000,00		
353	Einzahlungen infolge eines Kapitaltausch bei derivativen Finanzinstrumenten mit Grundgeschäft	0,00	0,00	0,00
3530	Einzahlungen infolge eines Kapitaltausch bei derivativen Finanzinstrumenten mit Grundgeschäft			
355	Einzahlungen aus dem Abgang von Finanzinstrumenten	0,00	0,00	0,00
3550	Einzahlungen aus dem Abgang von Finanzinstrumenten			
35	Summe Einzahlungen aus der Finanzierungstätigkeit	10.000,00	0,00	0,00
361	Auszahlungen aus der Tilgung von Finanzschulden	5.100,00	0,00	5.790,58
3611	Auszahlungen aus empfangenen Darlehen von öffentlichen Körperschaften und Rechtsträgern			

Straßen- und Wasserbau, Verkehr (Gruppe 6)

MVAG	Mittelverwendungs- und aufbringungsgruppen (1. und 2. Ebene)	VA 2023	VA 2022	RA 2021
3612	Auszahlungen aus empfangenen Darlehen von Beteiligungen			
3613	Auszahlungen aus empfangenen Darlehen von Unternehmen und privaten Haushalten			
3614	Auszahlungen aus Finanzschulden	5.100,00		5.790,58
3615	Auszahlung aus der Rückzahlung von Leasingverbindlichkeiten			
363	Auszahlungen infolge eines Kapitaltausch bei derivativen Finanzinstrumenten mit Grundgeschäft	0,00	0,00	0,00
3630	Auszahlungen infolge eines Kapitaltausch bei derivativen Finanzinstrumenten mit Grundgeschäft			
365	Auszahlungen für den Erwerb von Finanzinstrumenten	0,00	0,00	0,00
3650	Auszahlungen für den Erwerb von Finanzinstrumenten			
36	Summe Auszahlungen aus der Finanzierungstätigkeit	5.100,00	0,00	5.790,58
SA4	Saldo (4) Geldfluss aus der Finanzierungstätigkeit (35 – 36)	4.900,00	0,00	-5.790,58
SA5	Saldo (5) Geldfluss aus der voranschlagswirksamen Gebarung (Saldo 3 + Saldo 4)	-192.200,00	-48.700,00	-101.985,79

Wirtschaftsförderung (Gruppe 7)

MVAG	Mittelverwendungs- und aufbringungsgruppen (1. und 2. Ebene)	VA 2023	VA 2022	RA 2021
311	Einzahlungen aus der operativen Verwaltungstätigkeit	0,00	13.200,00	0,00
3111	Einzahlungen aus eigenen Abgaben			
3112	Einzahlungen aus Ertragsanteilen			
3113	Einzahlungen aus Gebühren			
3114	Einzahlungen aus Leistungen			
3115	Einzahlungen aus Besitz und wirtschaftlicher Tätigkeit			
3116	Einzahlungen aus Veräußerung von geringwertigen Wirtschaftsgütern (GWG) und sonstige Einzahlungen		13.200,00	
312	Einzahlungen aus Transfers (ohne Kapitaltransfers)	0,00	1.800,00	0,00
3121	Transferzahlungen von Trägern des öffentlichen Rechts		1.800,00	
3122	Transferzahlungen von Beteiligungen			
3123	Transferzahlungen von Unternehmen (inkl. Finanzunternehmen)			
3124	Transferzahlungen von Haushalte und Organisationen ohne Erwerbscharakter			
3125	Transferzahlungen vom Ausland			
3126	Investitions- und Tilgungszuschüsse zwischen Unternehmungen und Betrieben der Gebietskörperschaft und der Gebietskörperschaft			
313	Einzahlungen aus Finanzerträgen	0,00	0,00	0,00
3131	Einzahlungen aus Zinserträgen			
3133	Einzahlungen aus Gewinnentnahmen von marktbestimmten Betrieben			
3134	Sonstige Einzahlungen aus Finanzerträgen			
3135	Einzahlungen aus Dividenden/Gewinnausschüttungen			
31	Summe Einzahlungen operative Gebarung	0,00	15.000,00	0,00
321	Auszahlungen aus Personalaufwand	0,00	0,00	0,00
3211	Auszahlungen für Personalaufwand Bezüge, Nebengebühren, und Mehrleistungsvergütungen)			
3212	Auszahlungen für gesetzliche und freiwillige Sozialaufwendungen			
3213	Auszahlungen aus sonstigem Personalaufwand			
322	Auszahlungen aus Sachaufwand (ohne Transferaufwand)	8.600,00	8.600,00	6.731,97
3221	Auszahlungen für Gebrauchs- und Verbrauchsgüter, Handelswaren	300,00	300,00	
3222	Auszahlungen für Verwaltungs- und Betriebsaufwand	2.000,00	2.000,00	1.641,51
3223	Auszahlungen für Leasing- und Mietaufwand			
3224	Auszahlungen für Instandhaltung	1.100,00	1.100,00	
3225	Sonstige Auszahlungen aus Sachaufwand	5.200,00	5.200,00	5.090,46
323	Auszahlungen aus Transfers (ohne Kapitaltransfers)	5.200,00	5.200,00	2.717,68
3231	Transferzahlungen an Träger des öffentlichen Rechts			
3232	Transferzahlungen an Beteiligungen			
3233	Transferzahlungen an Unternehmen (inkl. Finanzunternehmen)	200,00	200,00	223,68

Wirtschaftsförderung (Gruppe 7)

MVAG	Mittelverwendungs- und aufbringungsgruppen (1. und 2. Ebene)	VA 2023	VA 2022	RA 2021
3234	Transferzahlungen an Haushalte und Organisationen ohne Erwerbscharakter	5.000,00	5.000,00	2.494,00
3235	Transferzahlungen an das Ausland			
3236	Investitions- und Tilgungszuschüsse zwischen Unternehmungen und Betrieben der Gebietskörperschaft und der Gebietskörperschaft			
324	Auszahlungen aus Finanzaufwand	0,00	0,00	0,00
3241	Auszahlungen für Zinsaufwand, für Finanzierungsleasing, für Forderungskauf, für Finanzschulden und derivative Finanzinstrumente			
3242	Auszahlungen für Zinsen aus derivativen Finanzinstrumenten ohne Grundgeschäft			
3243	Auszahlung aus Gewinnentnahmen von marktbestimmten Betrieben			
3244	Sonstige Auszahlungen aus Finanzaufwendungen			
32	Summe Auszahlungen operative Gebarung	13.800,00	13.800,00	9.449,65
SA1	Saldo (1) Geldfluss aus der Operativen Gebarung (31 – 32)	-13.800,00	1.200,00	-9.449,65
331	Einzahlungen aus der Investitionstätigkeit	0,00	0,00	0,00
3311	Einzahlungen aus der Veräußerung von immateriellem Vermögen			
3312	Einzahlungen aus der Veräußerung von Grundstücken und Grundstückeinrichtungen			
3313	Einzahlungen aus der Veräußerung von Gebäuden und Bauten			
3314	Einzahlungen aus der Veräußerung von technischen Anlagen, Fahrzeuge und Maschinen			
3315	Einzahlungen aus der Veräußerung von Amts-, Betriebs- und Geschäftsausstattung			
3316	Einzahlungen aus der Veräußerung von Kulturgütern			
3317	Einzahlungen aus der Veräußerung von Beteiligungen			
332	Einzahlungen aus der Rückzahlung von Darlehen sowie gewährten Vorschüssen	0,00	0,00	0,00
3321	Einzahlungen aus Darlehen an Träger des öffentlichen Rechts			
3322	Einzahlungen aus Darlehen an Beteiligungen			
3323	Einzahlungen aus Darlehen an Unternehmen und Haushalte			
3325	Einzahlungen aus Vorschüssen und Anzahlungen			
333	Einzahlungen aus Kapitaltransfers	0,00	0,00	0,00
3331	Kapitaltransferzahlungen von Trägern des öffentlichen Rechts			
3332	Kapitaltransferzahlungen von Beteiligungen			
3333	Kapitaltransferzahlungen von Unternehmen			
3334	Kapitaltransferzahlungen von Haushalten und Organisationen ohne Erwerbscharakter			
3335	Kapitaltransferzahlungen vom Ausland			
33	Summe Einzahlungen investive Gebarung	0,00	0,00	0,00
341	Auszahlungen aus der Investitionstätigkeit	0,00	15.000,00	0,00
3411	Auszahlungen für den Erwerb von immateriellem Vermögen			
3412	Auszahlungen für den Erwerb von Grundstücken und Grundstückseinrichtungen		15.000,00	

Wirtschaftsförderung (Gruppe 7)

MVAG	Mittelverwendungs- und aufbringungsgruppen (1. und 2. Ebene)	VA 2023	VA 2022	RA 2021
3413	Auszahlungen für den Erwerb von Gebäuden und Bauten			
3414	Auszahlungen für den Erwerb von technischen Anlagen, Fahrzeuge und Maschinen			
3415	Auszahlungen für den Erwerb von Amts-, Betriebs- und Geschäftsausstattung			
3416	Auszahlungen für den Erwerb von Kulturgütern			
3417	Auszahlungen für den Erwerb von Beteiligungen			
342	Auszahlungen von gewährten Darlehen sowie gewährten Vorschüssen	0,00	0,00	0,00
3421	Auszahlung von Darlehen an Träger des öffentlichen Rechts			
3422	Auszahlung von Darlehen an Beteiligungen			
3423	Auszahlung von Darlehen an Unternehmen und Haushalte			
3425	Auszahlungen von Vorschüssen und Anzahlungen			
343	Auszahlungen aus Kapitaltransfers	0,00	0,00	0,00
3431	Kapitaltransferzahlungen an Träger des öffentlichen Rechts			
3432	Kapitaltransferzahlungen an Beteiligungen			
3433	Kapitaltransferzahlungen an Unternehmen (Finanzunternehmen)			
3434	Kapitaltransferzahlungen an Haushalte und Organisationen ohne Erwerbscharakter			
3435	Kapitaltransferzahlungen an das Ausland			
34	Summe Auszahlungen investive Gebarung	0,00	15.000,00	0,00
SA2	Saldo (2) Geldfluss aus der Investiven Gebarung (33 – 34)	0,00	-15.000,00	0,00
SA3	Saldo (3) Nettofinanzierungssaldo (Saldo 1 + Saldo 2)	-13.800,00	-13.800,00	-9.449,65
351	Einzahlungen aus der Aufnahme von Finanzschulden	0,00	0,00	0,00
3511	Einzahlungen aus empfangenen Darlehen von öffentlichen Körperschaften und Rechtsträgern			
3512	Einzahlungen aus empfangenen Darlehen von Beteiligungen			
3513	Einzahlungen aus empfangenen Darlehen von Unternehmen und privaten Haushalten			
3514	Einzahlungen aus Finanzschulden (Finanzunternehmen)			
353	Einzahlungen infolge eines Kapitaltausch bei derivativen Finanzinstrumenten mit Grundgeschäft	0,00	0,00	0,00
3530	Einzahlungen infolge eines Kapitaltausch bei derivativen Finanzinstrumenten mit Grundgeschäft			
355	Einzahlungen aus dem Abgang von Finanzinstrumenten	0,00	0,00	0,00
3550	Einzahlungen aus dem Abgang von Finanzinstrumenten			
35	Summe Einzahlungen aus der Finanzierungstätigkeit	0,00	0,00	0,00
361	Auszahlungen aus der Tilgung von Finanzschulden	0,00	0,00	0,00
3611	Auszahlungen aus empfangenen Darlehen von öffentlichen Körperschaften und Rechtsträgern			

Wirtschaftsförderung (Gruppe 7)

MVAG	Mittelverwendungs- und aufbringungsgruppen (1. und 2. Ebene)	VA 2023	VA 2022	RA 2021
3612	Auszahlungen aus empfangenen Darlehen von Beteiligungen			
3613	Auszahlungen aus empfangenen Darlehen von Unternehmen und privaten Haushalten			
3614	Auszahlungen aus Finanzschulden			
3615	Auszahlung aus der Rückzahlung von Leasingverbindlichkeiten			
363	Auszahlungen infolge eines Kapitaltausch bei derivativen Finanzinstrumenten mit Grundgeschäft	0,00	0,00	0,00
3630	Auszahlungen infolge eines Kapitaltausch bei derivativen Finanzinstrumenten mit Grundgeschäft			
365	Auszahlungen für den Erwerb von Finanzinstrumenten	0,00	0,00	0,00
3650	Auszahlungen für den Erwerb von Finanzinstrumenten			
36	Summe Auszahlungen aus der Finanzierungstätigkeit	0,00	0,00	0,00
SA4	Saldo (4) Geldfluss aus der Finanzierungstätigkeit (35 – 36)	0,00	0,00	0,00
SA5	Saldo (5) Geldfluss aus der voranschlagswirksamen Gebarung (Saldo 3 + Saldo 4)	-13.800,00	-13.800,00	-9.449,65

Dienstleistungen (Gruppe 8)

MVAG	Mittelverwendungs- und aufbringungsgruppen (1. und 2. Ebene)	VA 2023	VA 2022	RA 2021
311	Einzahlungen aus der operativen Verwaltungstätigkeit	899.600,00	807.500,00	737.225,80
3111	Einzahlungen aus eigenen Abgaben	15.700,00	15.700,00	
3112	Einzahlungen aus Ertragsanteilen			
3113	Einzahlungen aus Gebühren	668.100,00	664.500,00	651.863,53
3114	Einzahlungen aus Leistungen	81.400,00	81.200,00	64.802,63
3115	Einzahlungen aus Besitz und wirtschaftlicher Tätigkeit	11.000,00	10.900,00	6.947,70
3116	Einzahlungen aus Veräußerung von geringwertigen Wirtschaftsgütern (GWG) und sonstige Einzahlungen	123.400,00	35.200,00	13.611,94
312	Einzahlungen aus Transfers (ohne Kapitaltransfers)	263.000,00	135.000,00	162.380,89
3121	Transferzahlungen von Trägern des öffentlichen Rechts	263.000,00	135.000,00	162.380,89
3122	Transferzahlungen von Beteiligungen			
3123	Transferzahlungen von Unternehmen (inkl. Finanzunternehmen)			
3124	Transferzahlungen von Haushalte und Organisationen ohne Erwerbscharakter			
3125	Transferzahlungen vom Ausland			
3126	Investitions- und Tilgungszuschüsse zwischen Unternehmungen und Betrieben der Gebietskörperschaft und der Gebietskörperschaft			
313	Einzahlungen aus Finanzerträgen	0,00	0,00	0,00
3131	Einzahlungen aus Zinserträgen			
3133	Einzahlungen aus Gewinnentnahmen von marktbestimmten Betrieben			
3134	Sonstige Einzahlungen aus Finanzerträgen			
3135	Einzahlungen aus Dividenden/Gewinnausschüttungen			
31	Summe Einzahlungen operative Gebarung	1.162.600,00	942.500,00	899.606,69
321	Auszahlungen aus Personalaufwand	295.200,00	282.800,00	302.708,68
3211	Auszahlungen für Personalaufwand Bezüge, Nebengebühren, und Mehrleistungsvergütungen)	237.600,00	221.800,00	254.135,98
3212	Auszahlungen für gesetzliche und freiwillige Sozialaufwendungen	57.600,00	61.000,00	48.572,70
3213	Auszahlungen aus sonstigem Personalaufwand			
322	Auszahlungen aus Sachaufwand (ohne Transferaufwand)	658.100,00	608.500,00	554.266,33
3221	Auszahlungen für Gebrauchs- und Verbrauchsgüter, Handelswaren	17.700,00	21.600,00	14.640,48
3222	Auszahlungen für Verwaltungs- und Betriebsaufwand	63.900,00	48.500,00	38.036,12
3223	Auszahlungen für Leasing- und Mietaufwand	23.500,00	28.500,00	28.919,42
3224	Auszahlungen für Instandhaltung	114.500,00	134.200,00	170.363,39
3225	Sonstige Auszahlungen aus Sachaufwand	438.500,00	375.700,00	302.306,92
323	Auszahlungen aus Transfers (ohne Kapitaltransfers)	67.100,00	36.500,00	60.184,61
3231	Transferzahlungen an Träger des öffentlichen Rechts			
3232	Transferzahlungen an Beteiligungen			
3233	Transferzahlungen an Unternehmen (inkl. Finanzunternehmen)	67.100,00	36.500,00	60.184,61

Dienstleistungen (Gruppe 8)

MVAG	Mittelverwendungs- und aufbringungsgruppen (1. und 2. Ebene)	VA 2023	VA 2022	RA 2021
3234	Transferzahlungen an Haushalte und Organisationen ohne Erwerbscharakter			
3235	Transferzahlungen an das Ausland			
3236	Investitions- und Tilgungszuschüsse zwischen Unternehmungen und Betrieben der Gebietskörperschaft und der Gebietskörperschaft			
324	Auszahlungen aus Finanzaufwand	6.100,00	5.200,00	4.022,12
3241	Auszahlungen für Zinsaufwand, für Finanzierungsleasing, für Forderungskauf, für Finanzschulden und derivative Finanzinstrumente	6.100,00	5.200,00	4.022,12
3242	Auszahlungen für Zinsen aus derivativen Finanzinstrumenten ohne Grundgeschäft			
3243	Auszahlung aus Gewinnentnahmen von marktbestimmten Betrieben			
3244	Sonstige Auszahlungen aus Finanzaufwendungen			
32	Summe Auszahlungen operative Gebarung	1.026.500,00	933.000,00	921.181,74
SA1	Saldo (1) Geldfluss aus der Operativen Gebarung (31 – 32)	136.100,00	9.500,00	-21.575,05
331	Einzahlungen aus der Investitionstätigkeit	40.000,00	30.000,00	2.000,00
3311	Einzahlungen aus der Veräußerung von immateriellem Vermögen			
3312	Einzahlungen aus der Veräußerung von Grundstücken und Grundstückeinrichtungen			
3313	Einzahlungen aus der Veräußerung von Gebäuden und Bauten			
3314	Einzahlungen aus der Veräußerung von technischen Anlagen, Fahrzeuge und Maschinen	40.000,00	30.000,00	2.000,00
3315	Einzahlungen aus der Veräußerung von Amts-, Betriebs- und Geschäftsausstattung			
3316	Einzahlungen aus der Veräußerung von Kulturgütern			
3317	Einzahlungen aus der Veräußerung von Beteiligungen			
332	Einzahlungen aus der Rückzahlung von Darlehen sowie gewährten Vorschüssen	0,00	0,00	0,00
3321	Einzahlungen aus Darlehen an Träger des öffentlichen Rechts			
3322	Einzahlungen aus Darlehen an Beteiligungen			
3323	Einzahlungen aus Darlehen an Unternehmen und Haushalte			
3325	Einzahlungen aus Vorschüssen und Anzahlungen			
333	Einzahlungen aus Kapitaltransfers	100.000,00	219.600,00	47.388,77
3331	Kapitaltransferzahlungen von Trägern des öffentlichen Rechts	60.000,00	166.900,00	37.451,77
3332	Kapitaltransferzahlungen von Beteiligungen			
3333	Kapitaltransferzahlungen von Unternehmen	4.000,00	4.000,00	
3334	Kapitaltransferzahlungen von Haushalten und Organisationen ohne Erwerbscharakter	36.000,00	48.700,00	9.937,00
3335	Kapitaltransferzahlungen vom Ausland			
33	Summe Einzahlungen investive Gebarung	140.000,00	249.600,00	49.388,77
341	Auszahlungen aus der Investitionstätigkeit	1.464.000,00	81.600,00	52.125,22
3411	Auszahlungen für den Erwerb von immateriellem Vermögen			
3412	Auszahlungen für den Erwerb von Grundstücken und Grundstückseinrichtungen	613.400,00	56.000,00	46.877,62

Dienstleistungen (Gruppe 8)

MVAG	Mittelverwendungs- und aufbringungsgruppen (1. und 2. Ebene)	VA 2023	VA 2022	RA 2021
3413	Auszahlungen für den Erwerb von Gebäuden und Bauten	750.000,00	10.000,00	
3414	Auszahlungen für den Erwerb von technischen Anlagen, Fahrzeuge und Maschinen	100.000,00	15.000,00	
3415	Auszahlungen für den Erwerb von Amts-, Betriebs- und Geschäftsausstattung	600,00	600,00	5.247,60
3416	Auszahlungen für den Erwerb von Kulturgütern			
3417	Auszahlungen für den Erwerb von Beteiligungen			
342	Auszahlungen von gewährten Darlehen sowie gewährten Vorschüssen	0,00	0,00	0,00
3421	Auszahlung von Darlehen an Träger des öffentlichen Rechts			
3422	Auszahlung von Darlehen an Beteiligungen			
3423	Auszahlung von Darlehen an Unternehmen und Haushalte			
3425	Auszahlungen von Vorschüssen und Anzahlungen			
343	Auszahlungen aus Kapitaltransfers	0,00	0,00	0,00
3431	Kapitaltransferzahlungen an Träger des öffentlichen Rechts			
3432	Kapitaltransferzahlungen an Beteiligungen			
3433	Kapitaltransferzahlungen an Unternehmen (Finanzunternehmen)			
3434	Kapitaltransferzahlungen an Haushalte und Organisationen ohne Erwerbscharakter			
3435	Kapitaltransferzahlungen an das Ausland			
34	Summe Auszahlungen investive Gebarung	1.464.000,00	81.600,00	52.125,22
SA2	Saldo (2) Geldfluss aus der Investiven Gebarung (33 – 34)	-1.324.000,00	168.000,00	-2.736,45
SA3	Saldo (3) Nettofinanzierungssaldo (Saldo 1 + Saldo 2)	-1.187.900,00	177.500,00	-24.311,50
351	Einzahlungen aus der Aufnahme von Finanzschulden	522.000,00	0,00	0,00
3511	Einzahlungen aus empfangenen Darlehen von öffentlichen Körperschaften und Rechtsträgern			
3512	Einzahlungen aus empfangenen Darlehen von Beteiligungen			
3513	Einzahlungen aus empfangenen Darlehen von Unternehmen und privaten Haushalten			
3514	Einzahlungen aus Finanzschulden (Finanzunternehmen)	522.000,00		
353	Einzahlungen infolge eines Kapitaltausch bei derivativen Finanzinstrumenten mit Grundgeschäft	0,00	0,00	0,00
3530	Einzahlungen infolge eines Kapitaltausch bei derivativen Finanzinstrumenten mit Grundgeschäft			
355	Einzahlungen aus dem Abgang von Finanzinstrumenten	0,00	0,00	0,00
3550	Einzahlungen aus dem Abgang von Finanzinstrumenten			
35	Summe Einzahlungen aus der Finanzierungstätigkeit	522.000,00	0,00	0,00
361	Auszahlungen aus der Tilgung von Finanzschulden	125.400,00	119.500,00	127.214,41
3611	Auszahlungen aus empfangenen Darlehen von öffentlichen Körperschaften und Rechtsträgern		4.900,00	9.596,65

Dienstleistungen (Gruppe 8)

MVAG	Mittelverwendungs- und aufbringungsgruppen (1. und 2. Ebene)	VA 2023	VA 2022	RA 2021
3612	Auszahlungen aus empfangenen Darlehen von Beteiligungen			
3613	Auszahlungen aus empfangenen Darlehen von Unternehmen und privaten Haushalten			
3614	Auszahlungen aus Finanzschulden	125.400,00	114.600,00	117.617,76
3615	Auszahlung aus der Rückzahlung von Leasingverbindlichkeiten			
363	Auszahlungen infolge eines Kapitaltausch bei derivativen Finanzinstrumenten mit Grundgeschäft	0,00	0,00	0,00
3630	Auszahlungen infolge eines Kapitaltausch bei derivativen Finanzinstrumenten mit Grundgeschäft			
365	Auszahlungen für den Erwerb von Finanzinstrumenten	0,00	0,00	0,00
3650	Auszahlungen für den Erwerb von Finanzinstrumenten			
36	Summe Auszahlungen aus der Finanzierungstätigkeit	125.400,00	119.500,00	127.214,41
SA4	Saldo (4) Geldfluss aus der Finanzierungstätigkeit (35 – 36)	396.600,00	-119.500,00	-127.214,41
SA5	Saldo (5) Geldfluss aus der voranschlagswirksamen Gebarung (Saldo 3 + Saldo 4)	-791.300,00	58.000,00	-151.525,91

Finanzwirtschaft (Gruppe 9)

MVAG	Mittelverwendungs- und aufbringungsgruppen (1. und 2. Ebene)	VA 2023	VA 2022	RA 2021
311	Einzahlungen aus der operativen Verwaltungstätigkeit	2.496.100,00	2.335.900,00	2.259.472,49
3111	Einzahlungen aus eigenen Abgaben	919.800,00	926.600,00	878.084,09
3112	Einzahlungen aus Ertragsanteilen	1.551.000,00	1.384.000,00	1.360.789,58
3113	Einzahlungen aus Gebühren			
3114	Einzahlungen aus Leistungen			511,31
3115	Einzahlungen aus Besitz und wirtschaftlicher Tätigkeit			
3116	Einzahlungen aus Veräußerung von geringwertigen Wirtschaftsgütern (GWG) und sonstige Einzahlungen	25.300,00	25.300,00	20.087,51
312	Einzahlungen aus Transfers (ohne Kapitaltransfers)	11.000,00	7.800,00	38.693,03
3121	Transferzahlungen von Trägern des öffentlichen Rechts	7.900,00	7.800,00	35.544,29
3122	Transferzahlungen von Beteiligungen			
3123	Transferzahlungen von Unternehmen (inkl. Finanzunternehmen)			
3124	Transferzahlungen von Haushalte und Organisationen ohne Erwerbscharakter	3.100,00		3.148,74
3125	Transferzahlungen vom Ausland			
3126	Investitions- und Tilgungszuschüsse zwischen Unternehmungen und Betrieben der Gebietskörperschaft und der Gebietskörperschaft			
313	Einzahlungen aus Finanzerträgen	1.900,00	1.900,00	1.474,26
3131	Einzahlungen aus Zinserträgen	1.900,00	1.900,00	1.474,26
3133	Einzahlungen aus Gewinnentnahmen von marktbestimmten Betrieben			
3134	Sonstige Einzahlungen aus Finanzerträgen			
3135	Einzahlungen aus Dividenden/Gewinnausschüttungen			
31	Summe Einzahlungen operative Gebarung	2.509.000,00	2.345.600,00	2.299.639,78
321	Auszahlungen aus Personalaufwand	0,00	0,00	0,00
3211	Auszahlungen für Personalaufwand Bezüge, Nebengebühren, und Mehrleistungsvergütungen)			
3212	Auszahlungen für gesetzliche und freiwillige Sozialaufwendungen			
3213	Auszahlungen aus sonstigem Personalaufwand			
322	Auszahlungen aus Sachaufwand (ohne Transferaufwand)	800,00	14.000,00	829,08
3221	Auszahlungen für Gebrauchs- und Verbrauchsgüter, Handelswaren			
3222	Auszahlungen für Verwaltungs- und Betriebsaufwand			
3223	Auszahlungen für Leasing- und Mietaufwand			
3224	Auszahlungen für Instandhaltung			
3225	Sonstige Auszahlungen aus Sachaufwand	800,00	14.000,00	829,08
323	Auszahlungen aus Transfers (ohne Kapitaltransfers)	0,00	0,00	0,00
3231	Transferzahlungen an Träger des öffentlichen Rechts			
3232	Transferzahlungen an Beteiligungen			
3233	Transferzahlungen an Unternehmen (inkl. Finanzunternehmen)			

Finanzwirtschaft (Gruppe 9)

MVAG	Mittelverwendungs- und aufbringungsgruppen (1. und 2. Ebene)	VA 2023	VA 2022	RA 2021
3234	Transferzahlungen an Haushalte und Organisationen ohne Erwerbscharakter			
3235	Transferzahlungen an das Ausland			
3236	Investitions- und Tilgungszuschüsse zwischen Unternehmungen und Betrieben der Gebietskörperschaft und der Gebietskörperschaft			
324	Auszahlungen aus Finanzaufwand	1.500,00	1.500,00	1.334,50
3241	Auszahlungen für Zinsaufwand, für Finanzierungsleasing, für Forderungskauf, für Finanzschulden und derivative Finanzinstrumente			
3242	Auszahlungen für Zinsen aus derivativen Finanzinstrumenten ohne Grundgeschäft			
3243	Auszahlung aus Gewinnentnahmen von marktbestimmten Betrieben			
3244	Sonstige Auszahlungen aus Finanzaufwendungen	1.500,00	1.500,00	1.334,50
32	Summe Auszahlungen operative Gebarung	2.300,00	15.500,00	2.163,58
SA1	Saldo (1) Geldfluss aus der Operativen Gebarung (31 – 32)	2.506.700,00	2.330.100,00	2.297.476,20
331	Einzahlungen aus der Investitionstätigkeit	0,00	0,00	0,00
3311	Einzahlungen aus der Veräußerung von immateriellem Vermögen			
3312	Einzahlungen aus der Veräußerung von Grundstücken und Grundstückeinrichtungen			
3313	Einzahlungen aus der Veräußerung von Gebäuden und Bauten			
3314	Einzahlungen aus der Veräußerung von technischen Anlagen, Fahrzeuge und Maschinen			
3315	Einzahlungen aus der Veräußerung von Amts-, Betriebs- und Geschäftsausstattung			
3316	Einzahlungen aus der Veräußerung von Kulturgütern			
3317	Einzahlungen aus der Veräußerung von Beteiligungen			
332	Einzahlungen aus der Rückzahlung von Darlehen sowie gewährten Vorschüssen	0,00	0,00	0,00
3321	Einzahlungen aus Darlehen an Träger des öffentlichen Rechts			
3322	Einzahlungen aus Darlehen an Beteiligungen			
3323	Einzahlungen aus Darlehen an Unternehmen und Haushalte			
3325	Einzahlungen aus Vorschüssen und Anzahlungen			
333	Einzahlungen aus Kapitaltransfers	0,00	0,00	0,00
3331	Kapitaltransferzahlungen von Trägern des öffentlichen Rechts			
3332	Kapitaltransferzahlungen von Beteiligungen			
3333	Kapitaltransferzahlungen von Unternehmen			
3334	Kapitaltransferzahlungen von Haushalten und Organisationen ohne Erwerbscharakter			
3335	Kapitaltransferzahlungen vom Ausland			
33	Summe Einzahlungen investive Gebarung	0,00	0,00	0,00
341	Auszahlungen aus der Investitionstätigkeit	0,00	0,00	0,00
3411	Auszahlungen für den Erwerb von immateriellem Vermögen			
3412	Auszahlungen für den Erwerb von Grundstücken und Grundstückseinrichtungen			

Finanzwirtschaft (Gruppe 9)

MVAG	Mittelverwendungs- und aufbringungsgruppen (1. und 2. Ebene)	VA 2023	VA 2022	RA 2021
3413	Auszahlungen für den Erwerb von Gebäuden und Bauten			
3414	Auszahlungen für den Erwerb von technischen Anlagen, Fahrzeuge und Maschinen			
3415	Auszahlungen für den Erwerb von Amts-, Betriebs- und Geschäftsausstattung			
3416	Auszahlungen für den Erwerb von Kulturgütern			
3417	Auszahlungen für den Erwerb von Beteiligungen			
342	Auszahlungen von gewährten Darlehen sowie gewährten Vorschüssen	0,00	0,00	0,00
3421	Auszahlung von Darlehen an Träger des öffentlichen Rechts			
3422	Auszahlung von Darlehen an Beteiligungen			
3423	Auszahlung von Darlehen an Unternehmen und Haushalte			
3425	Auszahlungen von Vorschüssen und Anzahlungen			
343	Auszahlungen aus Kapitaltransfers	0,00	0,00	0,00
3431	Kapitaltransferzahlungen an Träger des öffentlichen Rechts			
3432	Kapitaltransferzahlungen an Beteiligungen			
3433	Kapitaltransferzahlungen an Unternehmen (Finanzunternehmen)			
3434	Kapitaltransferzahlungen an Haushalte und Organisationen ohne Erwerbscharakter			
3435	Kapitaltransferzahlungen an das Ausland			
34	Summe Auszahlungen investive Gebarung	0,00	0,00	0,00
SA2	Saldo (2) Geldfluss aus der Investiven Gebarung (33 – 34)	0,00	0,00	0,00
SA3	Saldo (3) Nettofinanzierungssaldo (Saldo 1 + Saldo 2)	2.506.700,00	2.330.100,00	2.297.476,20
351	Einzahlungen aus der Aufnahme von Finanzschulden	0,00	0,00	0,00
3511	Einzahlungen aus empfangenen Darlehen von öffentlichen Körperschaften und Rechtsträgern			
3512	Einzahlungen aus empfangenen Darlehen von Beteiligungen			
3513	Einzahlungen aus empfangenen Darlehen von Unternehmen und privaten Haushalten			
3514	Einzahlungen aus Finanzschulden (Finanzunternehmen)			
353	Einzahlungen infolge eines Kapitaltausch bei derivativen Finanzinstrumenten mit Grundgeschäft	0,00	0,00	0,00
3530	Einzahlungen infolge eines Kapitaltausch bei derivativen Finanzinstrumenten mit Grundgeschäft			
355	Einzahlungen aus dem Abgang von Finanzinstrumenten	0,00	0,00	0,00
3550	Einzahlungen aus dem Abgang von Finanzinstrumenten			
35	Summe Einzahlungen aus der Finanzierungstätigkeit	0,00	0,00	0,00
361	Auszahlungen aus der Tilgung von Finanzschulden	0,00	0,00	0,00
3611	Auszahlungen aus empfangenen Darlehen von öffentlichen Körperschaften und Rechtsträgern			

Finanzwirtschaft (Gruppe 9)

MVAG	Mittelverwendungs- und aufbringungsgruppen (1. und 2. Ebene)	VA 2023	VA 2022	RA 2021
3612	Auszahlungen aus empfangenen Darlehen von Beteiligungen			
3613	Auszahlungen aus empfangenen Darlehen von Unternehmen und privaten Haushalten			
3614	Auszahlungen aus Finanzschulden			
3615	Auszahlung aus der Rückzahlung von Leasingverbindlichkeiten			
363	Auszahlungen infolge eines Kapitaltausch bei derivativen Finanzinstrumenten mit Grundgeschäft	0,00	0,00	0,00
3630	Auszahlungen infolge eines Kapitaltausch bei derivativen Finanzinstrumenten mit Grundgeschäft			
365	Auszahlungen für den Erwerb von Finanzinstrumenten	0,00	0,00	0,00
3650	Auszahlungen für den Erwerb von Finanzinstrumenten			
36	Summe Auszahlungen aus der Finanzierungstätigkeit	0,00	0,00	0,00
SA4	Saldo (4) Geldfluss aus der Finanzierungstätigkeit (35 – 36)	0,00	0,00	0,00
SA5	Saldo (5) Geldfluss aus der voranschlagswirksamen Gebarung (Saldo 3 + Saldo 4)	2.506.700,00	2.330.100,00	2.297.476,20

Querschnitt (Anlage 5b)

Bezeichnung	Zuordnung der Aufwands- und Ertragsgruppen	Summe Haushalt	davon A 85 - 89	Summe ohne A 85 - 89	
I. Querschnitt					
Erträge der operativen Gebarung / Einzahlungen aus Abgaben					
10	Einzahlungen aus eigenen Abgaben	Unterklassen 83 bis 85 ohne Gruppen 852, 858 und 859	935.500,00	15.700,00	919.800,00
11	Erträge aus Ertragsanteilen	Gruppen 858 und 859	1.551.000,00		1.551.000,00
12	Gebühren für die Benützung von Gemeindevorrichtungen und -anlagen	Gruppe 852	668.100,00	668.100,00	
13	Erträge aus Leistungen	Unterklasse 81 ohne Gruppen 811, 817, 818 und 819	230.100,00	13.300,00	216.800,00
14	Erträge aus Besitz und wirtschaftlicher Tätigkeit	Gruppen 811, 820, 822, 823	12.900,00	10.100,00	2.800,00
15	Transfererträge von Trägern des öffentlichen Rechts	Gruppen 860 bis 863, 888	74.100,00	63.000,00	11.100,00
16	Sonstige Transfererträge	Gruppen 809, 864 bis 868, 880	9.200,00		9.200,00
17	Gewinnentnahmen der Gemeinde von Unternehmungen und marktbestimmten Betrieben der Gemeinde (A 85-89)	Gruppe 869 und 879			
18	Erträge aus Veräußerungen und sonstige Erträge	Gruppen 814, 815, 824, 827, 828 und 829	169.700,00	18.200,00	151.500,00
19	Summe 1 (Erträge)		3.650.600,00	788.400,00	2.862.200,00
Aufwendungen der operativen Gebarung					
20	Personalaufwand	Klasse 5 ohne nicht finanzierungswirksame Konten	771.200,00	20.200,00	751.000,00
21	Pensionen und sonstige Ruhebezüge	Gruppen 760, 761	5.200,00		5.200,00
22	Bezüge der gewählten Organe	Gruppe 721	149.500,00		149.500,00
23	Gebrauchs- und Verbrauchsgüter, Handelswaren	Klasse 4	77.700,00	4.700,00	73.000,00
24	Verwaltungs- und Betriebsaufwand	Klasse 6 ohne Gruppen 650 bis 655, 657, 658, 680 bis 687, 689, 690, 694 bis 699; Unterklassen 70 bis 72 ohne Gruppen 706 und 721; Gruppe 790	921.200,00	418.300,00	502.900,00
25	Zinsen für Finanzschulden	Gruppen 650, 651, 653 und 657	14.600,00	2.800,00	11.800,00
26	Laufende Transfers an Träger des öffentlichen Rechts	Gruppen 750 bis 754	1.061.800,00		1.061.800,00
27	Sonstige laufende Transfers	Gruppen 755 bis 757, 759, 764, 768, 780 und 781	204.700,00	67.100,00	137.600,00
28	Gewinnentnahmen der Gemeinde von Unternehmungen und marktbestimmten Betrieben der Gemeinde (A 85-89)	Gruppe 769			
29	Summe 2 (Aufwendungen)		3.205.900,00	513.100,00	2.692.800,00
91	SALDO 1: Ergebnis der operativen Gebarung	Summe 1 minus Summe 2	444.700,00	275.300,00	169.400,00

Bezeichnung	Zuordnung Abgang/Zugang zu den Bestandskonten und der Kapitaltransferkonten	Summe Haushalt	davon A 85 - 89	Summe ohne A 85 - 89
Vermögensgebarung mit Kapitaltransfers ohne Finanztransaktionen				
30 Veräußerung von unbeweglichem Vermögen	Unterklassen 00, 01, 05 und 06; Gruppen 801, 802 und 805 (bei unbeweglichen Kulturgütern)			
31 Veräußerung von beweglichem Vermögen	Unterklassen 02 bis 04; Gruppen 100, 113, 120, 150, 159, 170 und 175; Gruppen 803, 804 und 805 (bei beweglichen Kulturgütern)	40.000,00		40.000,00
32 Veräußerung von immateriellen Vermögenswerten	Unterklasse 07			
33 Investitionszuschüsse (erhaltene Kapitaltransfers) von Trägern des öffentlichen Rechts	Gruppen 300 bis 303, 309, 871	470.000,00	210.000,00	260.000,00
34 Sonstige Investitionszuschüsse (erhaltene Kapitaltransfers)	Gruppen 304 bis 308	117.300,00	40.000,00	77.300,00
39 Summe 3 (Vermögensgebarung mit Kapitaltransfer ohne Finanztransaktionen)		627.300,00	250.000,00	377.300,00
Vermögensgebarung und Kapitaltransfers ohne Finanztransaktionen				
40 Erwerb von unbeweglichem Vermögen	Unterklassen 00, 01 und 05; Gruppen 060, 061 und 063	2.423.300,00	843.100,00	1.580.200,00
41 Erwerb von beweglichem Vermögen, Aktivierte Vorräte	Unterklassen 02 bis 04; Gruppe 062; Gruppen 100, 113, 120, 150, 159, 170 und 175	109.000,00		109.000,00
42 Erwerb von immateriellen Vermögenswerten	Unterklasse 07			
43 Kapitaltransfers an Träger des öffentlichen Rechts	Gruppen 130 und 135; Gruppen 770 bis 774	800,00		800,00
44 Sonstige Kapitaltransfers	Gruppen 775 bis 779, 785 und 786	5.700,00		5.700,00
49 Summe 4 (Vermögensgebarung und Kapitaltransfer ohne Finanztransaktionen)		2.538.800,00	843.100,00	1.695.700,00
92 SALDO 2: Saldo der Vermögensgebarung ohne Finanztransaktionen	Summe 3 minus Summe 4	-1.911.500,00	-593.100,00	-1.318.400,00

Bezeichnung	Zuordnung der Gruppen der Finanzierungsrechnung	nur A 85 - 89
Einzahlungen aus Finanztransaktionen		
50 Veräußerung von Beteiligungen und Wertpapieren	Unterklasse 08; Gruppen 223 und 224	
51 Entnahmen aus Zahlungsmittelreserven	Gruppen 293, 294 und 295	
52 Einzahlungen aus der Rückzahlung von Darlehen an Träger des öffentlichen Rechts	Gruppen 240 bis 244	
53 Einzahlungen aus der Rückzahlung von Darlehen an andere und von Bezugsvorschüssen	Gruppen 245 bis 249 und 273	
54 Aufnahme von Finanzschulden von Trägern des öffentlichen Rechts	Gruppen 340 bis 344, 350 bis 354	
55 Aufnahme von Finanzschulden von anderen	Unterklasse 32; Gruppen 345 bis 349, 355 bis 357	302.000,00
58 Ausgleichszahlungen aus Finanzderivaten	Gruppen 821 und 826	
59 Summe 5 (Einzahlungen aus Finanztransaktionen)		302.000,00
Auszahlungen aus Finanztransaktionen		
60 Erwerb von Beteiligungen und Wertpapieren	Unterklasse 08; Gruppen 223 und 224	
61 Zuführung an Zahlungsmittelreserven	Gruppen 293, 294 und 295	
62 Gewährung von Darlehen an Träger des öffentlichen Rechts	Gruppen 240 bis 244	
63 Gewährung von Darlehen an andere und von Bezugsvorschüssen	Gruppen 245 bis 249 und 273	
64 Rückzahlung von Finanzschulden bei Trägern des öffentlichen Rechts	Gruppen 340 bis 344, 350 bis 354	
65 Rückzahlung von Finanzschulden bei anderen	Unterklasse 32; Gruppen 345 bis 349, 355 bis 357	103.400,00
68 Ausgleichszahlungen aus Finanzderivaten	Gruppen 652, 655 und 658	
69 Summe 6 (Auszahlungen aus Finanztransaktionen)		103.400,00
93 SALDO 3: Saldo der Finanztransaktionen	Summe 5 minus Summe 6	198.600,00
94 SALDO 4:	Summe der Salden 1, 2 und 3	-119.200,00
II. Ableitung des Finanzierungssaldos		
70 Jahresergebnis Haushalt ohne A 85 - 89 und ohne Finanztransaktionen	Saldo 1 plus Saldo 2	-1.149.000,00
71 Überrechnung Jahresergebnis A 85 - 89	Saldo 4 der Spalte "nur A 85 - 89"	-119.200,00
95 Finanzierungssaldo ('vorläufiges Maastricht-Ergebnis')		-1.268.200,00

Ergebnis- und Finanzierungsvoranschlag Detailnachweis

	MVAG	VC	Ergebnisvoranschlag			Finanzierungsvoranschlag				
			EH	FH	VA 2023	VA 2022	RA 2021	VA 2023	VA 2022	RA 2021
0 Vertretungskörper und allgemeine Verwaltung										
00	Gewählte Gemeindeorgane									
000	Gewählte Gemeindeorgane									
000000	Gewählte Gemeindeorgane									
Operative Gebarung										
SU 21 / 31	Summe Erträge / Einzahlungen operative Gebarung				0,00	0,00	0,00	0,00	0,00	
1/000000-430000	Lebensmittel	2221 3221			3.500,00	3.500,00	2.825,81	3.500,00	3.500,00	3.127,01
1/000000-582000	Leistungen aus der Selbstträgerscha ft	2212 3212			3.600,00	500,00	1.716,94	3.600,00	500,00	1.716,94
1/000000-670000	Versicherungen	2222 3222			1.100,00	1.100,00	1.005,57	1.100,00	1.100,00	1.005,57
1/000000-721000	Bezüge der gewählten Organe	2225 3225			149.500,00	145.600,00	147.077,38	149.500,00	145.600,00	147.077,38
1/000000-721100	Bezüge der gewählten Organe	2225 3225					1.895,00			1.895,00
1/000000-723000	Amtspauschalien u. Repräsentationsausgaben	2225 3225			100,00	100,00	54,50	100,00	100,00	54,50
1/000000-752000	Transfers an Gemeinden	2231 3231			5.000,00	5.000,00	5.404,01	5.000,00	5.000,00	5.404,01
1/000000-756000	Transfers an Finanzunternehmen	2233 3233			100,00	100,00		100,00	100,00	
1/000000-757000	Transfers an private Organisationen	2234 3234			2.500,00	2.500,00	2.439,06	2.500,00	2.500,00	2.439,06
1/000000-760000	Pensionen und sonstige Ruhebezüge	2234 3234			5.200,00		2.608,72	5.200,00		2.608,72
SU 22 / 32	Summe Aufwendungen / Auszahlungen operative Gebarung				170.600,00	158.400,00	165.026,99	170.600,00	158.400,00	165.328,19
SA 0 / SA 1	(0) Nettoergebnis (21 - 22) / (1) Geldfluss operative Gebarung (31 – 32)				-170.600,00	-158.400,00	-165.026,99	-170.600,00	-158.400,00	-165.328,19
SU 23	Summe Haushaltsrücklagen				0,00	0,00	0,00	0,00	0,00	0,00
SA00	Nettoergebnis nach Zuw./Entn. Haushaltsrücklagen (Saldo 0 +/- SU23)				-170.600,00	-158.400,00	-165.026,99			
Investive Gebarung										
SU 33	Summe Einzahlungen investive Gebarung							0,00	0,00	0,00
SU 34	Summe Auszahlungen investive Gebarung							0,00	0,00	0,00
SA2	Saldo (2) Geldfluss aus der Investiven Gebarung (33 – 34)							0,00	0,00	0,00
SA3	Saldo (3) Nettofinanzierungssaldo (Saldo 1 + Saldo 2)							-170.600,00	-158.400,00	-165.328,19
Finanzierungstätigkeit										
SU 35	Summe Einzahlungen aus der Finanzierungstätigkeit							0,00	0,00	0,00
SU 36	Summe Auszahlungen aus der Finanzierungstätigkeit							0,00	0,00	0,00
SA4	Saldo (4) Geldfluss aus der Finanzierungstätigkeit (35 – 36)							0,00	0,00	0,00
SA5	Saldo (5) Geldfluss aus der voranschlagswirksamen Gebarung (Saldo 3 + Saldo 4)							-170.600,00	-158.400,00	-165.328,19

		MVAG VC		Ergebnisvoranschlag			Finanzierungsvoranschlag		
		EH	FH	VA 2023	VA 2022	RA 2021	VA 2023	VA 2022	RA 2021
01	Hauptverwaltung								
010	Zentralamt								
010000	Gemeindeamt								
Operative Gebarung									
2/010000+816500	(Kostensätze) für Personalkosten	2114	3114	130.000,00	130.000,00	112.627,10	130.000,00	130.000,00	112.627,10
2/010000+817000	Erträge aus der Auflösung von sonstigen Rückstellungen	2117		4.000,00					
2/010000+828000	Rückersätze von Aufwendungen	2116	3116	1.000,00	2.100,00	2.089,41	1.000,00	2.100,00	2.089,41
2/010000+828100	(Kostensätze) für Personalkosten	2116	3116	1.000,00	7.100,00	7.101,49	1.000,00	7.100,00	7.101,49
2/010000+829000	Sonstige Erträge	2116	3116	600,00	600,00	3.327,95	600,00	600,00	3.327,95
SU 21 / 31	Summe Erträge / Einzahlungen operative Gebarung			136.600,00	139.800,00	125.145,95	132.600,00	139.800,00	125.145,95
1/010000-400000	Geringwertige Wirtschaftsg. Anlageverm.	2221	3221	5.100,00	5.100,00	5.401,03	5.100,00	5.100,00	5.401,03
1/010000-430000	Lebensmittel	2221	3221	1.300,00	1.300,00	1.214,34	1.300,00	1.300,00	1.516,84
1/010000-454000	Reinigungsmittel	2221	3221	1.000,00	1.000,00	952,29	1.000,00	1.000,00	952,29
1/010000-456000	Schreib-, Zeichen- und son. Büromit tel	2221	3221	2.100,00	2.100,00	2.273,17	2.100,00	2.100,00	2.331,92
1/010000-457000	Druckwerke	2221	3221	1.500,00	1.500,00	1.418,33	1.500,00	1.500,00	1.418,33
1/010000-458000	Mittel zur. ärztlichen Betreuung	2221	3221	100,00	100,00	90,27	100,00	100,00	90,27
1/010000-459000	Sonstige Verbrauchsgüter	2221	3221	2.500,00	2.500,00	2.341,69	2.500,00	2.500,00	2.466,76
1/010000-510000	Geldbezüge d. Vertragsbed. der Verw.	2211	3211	159.700,00	184.300,00	152.677,05	159.700,00	184.300,00	152.677,05
1/010000-511000	Geldb. Vertragsbed. in handw. Verwendu	2211	3211	38.500,00	35.400,00	35.085,60	38.500,00	35.400,00	35.085,60
1/010000-522000	Geldbezüge der nicht ganzjährig beschäftigten Angestellten	2211	3211	7.500,00	2.900,00	4.410,00	7.500,00	2.900,00	4.410,00
1/010000-523000	Geldb. der nicht ganzj. beschäftigter Arbeiter	2211	3211	2.600,00		2.682,21	2.600,00		3.282,21
1/010000-565000	Mehrleistungsvergütungen	2211	3211	4.600,00	3.100,00	9.043,92	4.600,00	3.100,00	9.043,92
1/010000-569000	Sonstige Nebengebühren	2211	3211	4.600,00	6.200,00	5.734,33	4.600,00	6.200,00	5.734,33
1/010000-580000	Dienstgeberbeiträge FLAF	2212	3212	10.200,00	9.100,00	7.954,54	10.200,00	9.100,00	7.954,54
1/010000-582000	Leistungen aus der Selbstträgerschaft	2212	3212	54.700,00	48.700,00	42.071,46	54.700,00	48.700,00	42.071,46
1/010000-590000	Freiwillige Sozialleistungen (nur Barl.)	2212	3212	700,00	700,00	720,00	700,00	700,00	720,00
1/010000-592000	Dot: von Rückstel. für Jubiläumsszuwendungen	2214		1.400,00		22.031,84			
1/010000-600000	Energiebezüge	2222	3222	8.000,00	5.500,00	3.956,04	8.000,00	5.500,00	4.805,04
1/010000-614000	Instandhaltung von Gebäuden und Bauten	2224	3224	1.000,00	1.000,00	462,57	1.000,00	1.000,00	462,57
1/010000-618000	Instandhaltung von son. Anlagen	2224	3224	700,00	3.700,00	578,76	700,00	3.700,00	578,76
1/010000-619000	Instandhaltung von Sonderanlagen	2224	3224	200,00	200,00		200,00	200,00	
1/010000-630000	Postdienste	2222	3222	6.600,00	6.600,00	8.173,52	6.600,00	6.600,00	9.822,16
1/010000-631000	Telekommunikationsdienste	2222	3222	5.300,00	5.300,00	4.662,16	5.300,00	5.300,00	4.956,04
1/010000-640000	Rechts- und Beratungsaufwand	2222	3222	13.000,00	13.000,00	12.676,90	13.000,00	13.000,00	12.676,90

		MVAG VC		Ergebnisvoranschlag			Finanzierungsvoranschlag		
		EH	FH	VA 2023	VA 2022	RA 2021	VA 2023	VA 2022	RA 2021
1/010000-650000	Zinsen für Finanzschulden in Euro	2241	3241	100,00	200,00	109,86	100,00	200,00	109,86
1/010000-670000	Versicherungen	2222	3222	6.500,00	6.500,00	6.007,02	6.500,00	6.500,00	6.007,02
1/010000-680000	Planmäßige Abschreibung	2226		9.100,00	10.200,00	9.394,69			
1/010000-700000	Miet- und Pachtaufwand	2223	3223	12.200,00	12.100,00	7.438,43	12.200,00	12.100,00	7.438,43
1/010000-710000	Öffentliche Abgaben ohne Geb. gem. FAG	2225	3225	300,00	300,00	121,45	300,00	300,00	121,45
1/010000-711000	Gebühren für die Benützung gem. FAG	2225	3225	900,00	900,00	807,96	900,00	900,00	807,96
1/010000-723000	Amtspauschalien u. Repräsentationsausgaben	2225	3225	300,00	300,00	19,00	300,00	300,00	19,00
1/010000-724000	Reisegebühren	2225	3225	1.000,00	800,00	531,57	1.000,00	800,00	531,57
1/010000-725000	Bibliothekserfordernisse	2225	3225	1.400,00	1.400,00	1.098,47	1.400,00	1.400,00	1.098,47
1/010000-728000	Entgelte für sonstige Leistungen	2225	3225	30.600,00	96.000,00	53.720,67	30.600,00	96.000,00	54.332,54
1/010000-728100	Personalkostenersätze an Dritte	2225	3225		21.000,00			21.000,00	
1/010000-729000	Sonstige Ausgaben	2225	3225	200,00	200,00	284,40	200,00	200,00	284,40
SU 22 / 32	Summe Aufwendungen / Auszahlungen operative Gebarung			395.500,00	489.200,00	406.145,54	385.000,00	479.000,00	379.208,72
SA 0 / SA 1	(0) Nettoergebnis (21 - 22) / (1) Geldfluss operative Gebarung (31 - 32)			-258.900,00	-349.400,00	-280.999,59	-252.400,00	-339.200,00	-254.062,77
SU 23	Summe Haushaltsrücklagen			0,00	0,00	0,00	0,00	0,00	0,00
SA00	Nettoergebnis nach Zuw./Entn. Haushaltsrücklagen (Saldo 0 +/- SU23)			-258.900,00	-349.400,00	-280.999,59			
Investive Gebarung									
SU 33	Summe Einzahlungen investive Gebarung						0,00	0,00	0,00
1/010000-042000	Amts-, Betriebs- und Geschäftsausstattung		3415 2				3.000,00		17.799,96
SU 34	Summe Auszahlungen investive Gebarung						3.000,00	0,00	17.799,96
SA2	Saldo (2) Geldfluss aus der Investiven Gebarung (33 - 34)						-3.000,00	0,00	-17.799,96
SA3	Saldo (3) Nettofinanzierungssaldo (Saldo 1 + Saldo 2)						-255.400,00	-339.200,00	-271.862,73
Finanzierungstätigkeit									
6/010000+346000	Investitionsdarlehen von Finanzunternehmen		3514						63,72
SU 35	Summe Einzahlungen aus der Finanzierungstätigkeit						0,00	0,00	63,72
1/010000-346000	Investitionsdarlehen von Finanz.unt.		3614				4.200,00	5.000,00	5.029,86
SU 36	Summe Auszahlungen aus der Finanzierungstätigkeit						4.200,00	5.000,00	5.029,86
SA4	Saldo (4) Geldfluss aus der Finanzierungstätigkeit (35 - 36)						-4.200,00	-5.000,00	-4.966,14
SA5	Saldo (5) Geldfluss aus der voranschlagswirksamen Gebarung (Saldo 3 + Saldo 4)						-259.600,00	-344.200,00	-276.828,87
015	Pressestelle, Amtsblatt und Öffentlichkeitsarbeit								
015000	Pressestelle, Amtsblatt und Öffentl iche								
Operative Gebarung									
2/015000+810000	Erträge aus Leistungen	2114	3114	5.900,00	5.900,00	8.987,40	5.900,00	5.900,00	8.170,75

		MVAG VC		Ergebnisvoranschlag			Finanzierungsvoranschlag		
		EH	FH	VA 2023	VA 2022	RA 2021	VA 2023	VA 2022	RA 2021
2/015000+816000	Kostenbeiträge (Kostensätze) für sonst. Leist.	2114	3114	100,00	100,00		100,00	100,00	
SU 21 / 31	Summe Erträge / Einzahlungen operative Gebarung			6.000,00	6.000,00	8.987,40	6.000,00	6.000,00	8.170,75
1/015000-457000	Druckwerke	2221	3221	15.000,00	15.000,00	11.435,36	15.000,00	15.000,00	11.435,36
SU 22 / 32	Summe Aufwendungen / Auszahlungen operative Gebarung			15.000,00	15.000,00	11.435,36	15.000,00	15.000,00	11.435,36
SA 0 / SA 1	(0) Nettoergebnis (21 - 22) / (1) Geldfluss operative Gebarung (31 - 32)			-9.000,00	-9.000,00	-2.447,96	-9.000,00	-9.000,00	-3.264,61
SU 23	Summe Haushaltsrücklagen			0,00	0,00	0,00	0,00	0,00	0,00
SA00	Nettoergebnis nach Zuw./Entn. Haushaltsrücklagen (Saldo 0 +/- SU23)			-9.000,00	-9.000,00	-2.447,96			
Investive Gebarung									
SU 33	Summe Einzahlungen investive Gebarung						0,00	0,00	0,00
SU 34	Summe Auszahlungen investive Gebarung						0,00	0,00	0,00
SA2	Saldo (2) Geldfluss aus der Investiven Gebarung (33 - 34)						0,00	0,00	0,00
SA3	Saldo (3) Nettofinanzierungssaldo (Saldo 1 + Saldo 2)						-9.000,00	-9.000,00	-3.264,61
Finanzierungstätigkeit									
SU 35	Summe Einzahlungen aus der Finanzierungstätigkeit						0,00	0,00	0,00
SU 36	Summe Auszahlungen aus der Finanzierungstätigkeit						0,00	0,00	0,00
SA4	Saldo (4) Geldfluss aus der Finanzierungstätigkeit (35 - 36)						0,00	0,00	0,00
SA5	Saldo (5) Geldfluss aus der voranschlagswirksamen Gebarung (Saldo 3 + Saldo 4)						-9.000,00	-9.000,00	-3.264,61
019	Repräsentation								
019000	Repräsentation								
Operative Gebarung									
SU 21 / 31	Summe Erträge / Einzahlungen operative Gebarung			0,00	0,00	0,00	0,00	0,00	0,00
1/019000-723000	Amtspauschalien u. Repräsentationsausgaben	2225	3225	6.100,00	6.100,00	6.182,39	6.100,00	6.100,00	6.182,39
SU 22 / 32	Summe Aufwendungen / Auszahlungen operative Gebarung			6.100,00	6.100,00	6.182,39	6.100,00	6.100,00	6.182,39
SA 0 / SA 1	(0) Nettoergebnis (21 - 22) / (1) Geldfluss operative Gebarung (31 - 32)			-6.100,00	-6.100,00	-6.182,39	-6.100,00	-6.100,00	-6.182,39
SU 23	Summe Haushaltsrücklagen			0,00	0,00	0,00	0,00	0,00	0,00
SA00	Nettoergebnis nach Zuw./Entn. Haushaltsrücklagen (Saldo 0 +/- SU23)			-6.100,00	-6.100,00	-6.182,39			
Investive Gebarung									
SU 33	Summe Einzahlungen investive Gebarung						0,00	0,00	0,00
SU 34	Summe Auszahlungen investive Gebarung						0,00	0,00	0,00
SA2	Saldo (2) Geldfluss aus der Investiven Gebarung (33 - 34)						0,00	0,00	0,00
SA3	Saldo (3) Nettofinanzierungssaldo (Saldo 1 + Saldo 2)						-6.100,00	-6.100,00	-6.182,39
Finanzierungstätigkeit									
SU 35	Summe Einzahlungen aus der Finanzierungstätigkeit						0,00	0,00	0,00
SU 36	Summe Auszahlungen aus der Finanzierungstätigkeit						0,00	0,00	0,00
SA4	Saldo (4) Geldfluss aus der Finanzierungstätigkeit (35 - 36)						0,00	0,00	0,00

		MVAG VC		Ergebnisvoranschlag			Finanzierungsvoranschlag		
		EH	FH	VA 2023	VA 2022	RA 2021	VA 2023	VA 2022	RA 2021
SA5	Saldo (5) Geldfluss aus der voranschlagswirksamen Gebarung (Saldo 3 + Saldo 4)						-6.100,00	-6.100,00	-6.182,39
02	Hauptverwaltung								
022	Standesamt								
022000	Standesamts- u. Staatsbürgerschafts verb.								
	Operative Gebarung								
2/022000+828000	Rückersätze von Ausgaben	2116	3116	1.000,00	1.000,00	478,63	1.000,00	1.000,00	478,63
SU 21 / 31	Summe Erträge / Einzahlungen operative Gebarung			1.000,00	1.000,00	478,63	1.000,00	1.000,00	478,63
1/022000-752000	Transfers an Gemeinden	2231	3231	9.700,00	12.600,00	12.400,00	9.700,00	12.600,00	12.400,00
SU 22 / 32	Summe Aufwendungen / Auszahlungen operative Gebarung			9.700,00	12.600,00	12.400,00	9.700,00	12.600,00	12.400,00
SA 0 / SA 1	(0) Nettoergebnis (21 - 22) / (1) Geldfluss operative Gebarung (31 – 32)			-8.700,00	-11.600,00	-11.921,37	-8.700,00	-11.600,00	-11.921,37
SU 23	Summe Haushaltsrücklagen			0,00	0,00	0,00	0,00	0,00	0,00
SA00	Nettoergebnis nach Zuw./Entn. Haushaltsrücklagen (Saldo 0 +/- SU23)			-8.700,00	-11.600,00	-11.921,37			
	Investive Gebarung								
SU 33	Summe Einzahlungen investive Gebarung						0,00	0,00	0,00
SU 34	Summe Auszahlungen investive Gebarung						0,00	0,00	0,00
SA2	Saldo (2) Geldfluss aus der Investiven Gebarung (33 – 34)						0,00	0,00	0,00
SA3	Saldo (3) Nettofinanzierungssaldo (Saldo 1 + Saldo 2)						-8.700,00	-11.600,00	-11.921,37
	Finanzierungstätigkeit								
SU 35	Summe Einzahlungen aus der Finanzierungstätigkeit						0,00	0,00	0,00
SU 36	Summe Auszahlungen aus der Finanzierungstätigkeit						0,00	0,00	0,00
SA4	Saldo (4) Geldfluss aus der Finanzierungstätigkeit (35 – 36)						0,00	0,00	0,00
SA5	Saldo (5) Geldfluss aus der voranschlagswirksamen Gebarung (Saldo 3 + Saldo 4)						-8.700,00	-11.600,00	-11.921,37
024	Wahlamt								
024000	Wahlamt								
	Operative Gebarung								
2/024000+816000	Kostenbeiträge (Kostenersätze) für sonst. Leist.	2114	3114	1.000,00	1.000,00	1.569,70	1.000,00	1.000,00	1.569,70
2/024000+817000	Erträge aus der Aufl. von sonst. Rü ckst.	2117				1.059,24			
SU 21 / 31	Summe Erträge / Einzahlungen operative Gebarung			1.000,00	1.000,00	2.628,94	1.000,00	1.000,00	1.569,70
1/024000-454000	Reinigungsmittel	2221	3221	200,00	200,00		200,00	200,00	
1/024000-456000	Schreib-, Zeichen- und son. Büromittel	2221	3221	200,00	200,00		200,00	200,00	
1/024000-565000	Mehrleistungsvergütungen	2211	3211	1.000,00	1.000,00		1.000,00	1.000,00	
1/024000-580000	Dienstgeberbeiträge FLAF	2212	3212	100,00	100,00		100,00	100,00	
1/024000-582000	Leistungen aus der Selbstträgerschaft	2212	3212	200,00	200,00		200,00	200,00	

		MVAG VC		Ergebnisvoranschlag			Finanzierungsvoranschlag		
		EH	FH	VA 2023	VA 2022	RA 2021	VA 2023	VA 2022	RA 2021
1/024000-728000	Entgelte für sonstige Leistungen	2225	3225	1.000,00	1.000,00		1.000,00	1.000,00	
SU 22 / 32	Summe Aufwendungen / Auszahlungen operative Gebarung			2.700,00	2.700,00	0,00	2.700,00	2.700,00	0,00
SA 0 / SA 1	(0) Nettoergebnis (21 - 22) / (1) Geldfluss operative Gebarung (31 - 32)			-1.700,00	-1.700,00	2.628,94	-1.700,00	-1.700,00	1.569,70
SU 23	Summe Haushaltsrücklagen			0,00	0,00	0,00	0,00	0,00	0,00
SA00	Nettoergebnis nach Zuw./Entn. Haushaltsrücklagen (Saldo 0 +/- SU23)			-1.700,00	-1.700,00	2.628,94			
Investive Gebarung									
SU 33	Summe Einzahlungen investive Gebarung						0,00	0,00	0,00
SU 34	Summe Auszahlungen investive Gebarung						0,00	0,00	0,00
SA2	Saldo (2) Geldfluss aus der Investiven Gebarung (33 - 34)						0,00	0,00	0,00
SA3	Saldo (3) Nettofinanzierungssaldo (Saldo 1 + Saldo 2)						-1.700,00	-1.700,00	1.569,70
Finanzierungstätigkeit									
SU 35	Summe Einzahlungen aus der Finanzierungstätigkeit						0,00	0,00	0,00
SU 36	Summe Auszahlungen aus der Finanzierungstätigkeit						0,00	0,00	0,00
SA4	Saldo (4) Geldfluss aus der Finanzierungstätigkeit (35 - 36)						0,00	0,00	0,00
SA5	Saldo (5) Geldfluss aus der voranschlagswirksamen Gebarung (Saldo 3 + Saldo 4)						-1.700,00	-1.700,00	1.569,70
03 Bauverwaltung									
030 Bauamt									
030000 Bauamt									
Operative Gebarung									
SU 21 / 31	Summe Erträge / Einzahlungen operative Gebarung			0,00	0,00	0,00	0,00	0,00	0,00
1/030000-510000	Geldbezüge der Vertragsbediensteten der Verwaltung	2211	3211	45.000,00	11.000,00		45.000,00	11.000,00	
1/030000-569000	Sonstige Nebengebühren	2211	3211	500,00			500,00		
1/030000-582000	Sonstige Dienstgeberbeiträge zur sozialen Sicherheit	2212	3212	10.000,00			10.000,00		
SU 22 / 32	Summe Aufwendungen / Auszahlungen operative Gebarung			55.500,00	11.000,00	0,00	55.500,00	11.000,00	0,00
SA 0 / SA 1	(0) Nettoergebnis (21 - 22) / (1) Geldfluss operative Gebarung (31 - 32)			-55.500,00	-11.000,00	0,00	-55.500,00	-11.000,00	0,00
SU 23	Summe Haushaltsrücklagen			0,00	0,00	0,00	0,00	0,00	0,00
SA00	Nettoergebnis nach Zuw./Entn. Haushaltsrücklagen (Saldo 0 +/- SU23)			-55.500,00	-11.000,00	0,00			
Investive Gebarung									
SU 33	Summe Einzahlungen investive Gebarung						0,00	0,00	0,00
SU 34	Summe Auszahlungen investive Gebarung						0,00	0,00	0,00
SA2	Saldo (2) Geldfluss aus der Investiven Gebarung (33 - 34)						0,00	0,00	0,00
SA3	Saldo (3) Nettofinanzierungssaldo (Saldo 1 + Saldo 2)						-55.500,00	-11.000,00	0,00
Finanzierungstätigkeit									
SU 35	Summe Einzahlungen aus der Finanzierungstätigkeit						0,00	0,00	0,00

		MVAG VC		Ergebnisvoranschlag			Finanzierungsvoranschlag		
		EH	FH	VA 2023	VA 2022	RA 2021	VA 2023	VA 2022	RA 2021
SU 36	Summe Auszahlungen aus der Finanzierungstätigkeit						0,00	0,00	0,00
SA4	Saldo (4) Geldfluss aus der Finanzierungstätigkeit (35 – 36)						0,00	0,00	0,00
SA5	Saldo (5) Geldfluss aus der voranschlagswirksamen Gebarung (Saldo 3 + Saldo 4)						-55.500,00	-11.000,00	0,00
031	Amt für Raumordnung und Raumplanung								
031000	Amt für Raumordnung und Raumplanung								
Operative Gebarung									
2/031000+828000	Rückersätze von Aufwendungen	2116	3116	3.000,00		198,15	3.000,00		66,05
SU 21 / 31	Summe Erträge / Einzahlungen operative Gebarung			3.000,00	0,00	198,15	3.000,00	0,00	66,05
1/031000-680000	Planmäßige Abschreibung	2226		600,00	600,00	598,67			
1/031000-728000	Entgelte für sonstige Leistungen	2225	3225	5.000,00	30.000,00	3.844,54	5.000,00	30.000,00	3.872,68
SU 22 / 32	Summe Aufwendungen / Auszahlungen operative Gebarung			5.600,00	30.600,00	4.443,21	5.000,00	30.000,00	3.872,68
SA 0 / SA 1	(0) Nettoergebnis (21 - 22) / (1) Geldfluss operative Gebarung (31 – 32)			-2.600,00	-30.600,00	-4.245,06	-2.000,00	-30.000,00	-3.806,63
SU 23	Summe Haushaltsrücklagen			0,00	0,00	0,00	0,00	0,00	0,00
SA00	Nettoergebnis nach Zuw./Entn. Haushaltsrücklagen (Saldo 0 +/- SU23)			-2.600,00	-30.600,00	-4.245,06			
Investive Gebarung									
SU 33	Summe Einzahlungen investive Gebarung						0,00	0,00	0,00
SU 34	Summe Auszahlungen investive Gebarung						0,00	0,00	0,00
SA2	Saldo (2) Geldfluss aus der Investiven Gebarung (33 – 34)						0,00	0,00	0,00
SA3	Saldo (3) Nettofinanzierungssaldo (Saldo 1 + Saldo 2)						-2.000,00	-30.000,00	-3.806,63
Finanzierungstätigkeit									
SU 35	Summe Einzahlungen aus der Finanzierungstätigkeit						0,00	0,00	0,00
SU 36	Summe Auszahlungen aus der Finanzierungstätigkeit						0,00	0,00	0,00
SA4	Saldo (4) Geldfluss aus der Finanzierungstätigkeit (35 – 36)						0,00	0,00	0,00
SA5	Saldo (5) Geldfluss aus der voranschlagswirksamen Gebarung (Saldo 3 + Saldo 4)						-2.000,00	-30.000,00	-3.806,63
06	Sonstige Maßnahmen								
060	Beiträge an Verbände, Vereine oder sonstige Organisationen								
060000	Beiträge an Verbände, Vereine und s onsti								
Operative Gebarung									
SU 21 / 31	Summe Erträge / Einzahlungen operative Gebarung			0,00	0,00	0,00	0,00	0,00	0,00
1/060000-726000	Mitgliedsbeiträge an Institutionen	2225	3225	12.200,00	12.100,00	12.528,05	12.200,00	12.100,00	12.528,05
SU 22 / 32	Summe Aufwendungen / Auszahlungen operative Gebarung			12.200,00	12.100,00	12.528,05	12.200,00	12.100,00	12.528,05
SA 0 / SA 1	(0) Nettoergebnis (21 - 22) / (1) Geldfluss operative Gebarung (31 – 32)			-12.200,00	-12.100,00	-12.528,05	-12.200,00	-12.100,00	-12.528,05
SU 23	Summe Haushaltsrücklagen			0,00	0,00	0,00	0,00	0,00	0,00
SA00	Nettoergebnis nach Zuw./Entn. Haushaltsrücklagen (Saldo 0 +/- SU23)			-12.200,00	-12.100,00	-12.528,05			

	MVAG	VC	Ergebnisvoranschlag			Finanzierungsvoranschlag					
			EH	FH	VA 2023	VA 2022	RA 2021	VA 2023	VA 2022	RA 2021	
Investive Gebarung											
SU 33			Summe Einzahlungen investive Gebarung						0,00	0,00	0,00
SU 34			Summe Auszahlungen investive Gebarung						0,00	0,00	0,00
SA2			Saldo (2) Geldfluss aus der Investiven Gebarung (33 – 34)						0,00	0,00	0,00
SA3			Saldo (3) Nettofinanzierungssaldo (Saldo 1 + Saldo 2)						-12.200,00	-12.100,00	-12.528,05
Finanzierungstätigkeit											
SU 35			Summe Einzahlungen aus der Finanzierungstätigkeit						0,00	0,00	0,00
SU 36			Summe Auszahlungen aus der Finanzierungstätigkeit						0,00	0,00	0,00
SA4			Saldo (4) Geldfluss aus der Finanzierungstätigkeit (35 – 36)						0,00	0,00	0,00
SA5			Saldo (5) Geldfluss aus der voranschlagswirksamen Gebarung (Saldo 3 + Saldo 4)						-12.200,00	-12.100,00	-12.528,05
061 Sonstige Subventionen											
061000			Sonstige Subventionen								
Operative Gebarung											
SU 21 / 31			Summe Erträge / Einzahlungen operative Gebarung			0,00	0,00	0,00	0,00	0,00	0,00
1/061000-726000			Mitgliedsbeiträge an Institutionen	2225 3225	100,00	100,00	25,00	100,00	100,00	100,00	25,00
1/061000-777000			Kapitaltransfers an priv. Organisationen	2234	500,00	500,00					
SU 22 / 32			Summe Aufwendungen / Auszahlungen operative Gebarung			600,00	600,00	25,00	100,00	100,00	25,00
SA 0 / SA 1			(0) Nettoergebnis (21 - 22) / (1) Geldfluss operative Gebarung (31 – 32)			-600,00	-600,00	-25,00	-100,00	-100,00	-25,00
SU 23			Summe Haushaltsrücklagen			0,00	0,00	0,00	0,00	0,00	0,00
SA00			Nettoergebnis nach Zuw./Entn. Haushaltsrücklagen (Saldo 0 +/- SU23)			-600,00	-600,00	-25,00			
Investive Gebarung											
SU 33			Summe Einzahlungen investive Gebarung						0,00	0,00	0,00
1/061000-777000			Kapitaltransfers an priv. Organisationen	3434				500,00	500,00		
SU 34			Summe Auszahlungen investive Gebarung						500,00	500,00	0,00
SA2			Saldo (2) Geldfluss aus der Investiven Gebarung (33 – 34)						-500,00	-500,00	0,00
SA3			Saldo (3) Nettofinanzierungssaldo (Saldo 1 + Saldo 2)						-600,00	-600,00	-25,00
Finanzierungstätigkeit											
SU 35			Summe Einzahlungen aus der Finanzierungstätigkeit						0,00	0,00	0,00
SU 36			Summe Auszahlungen aus der Finanzierungstätigkeit						0,00	0,00	0,00
SA4			Saldo (4) Geldfluss aus der Finanzierungstätigkeit (35 – 36)						0,00	0,00	0,00
SA5			Saldo (5) Geldfluss aus der voranschlagswirksamen Gebarung (Saldo 3 + Saldo 4)						-600,00	-600,00	-25,00
062 Ehrungen und Auszeichnungen											
062000			Ehrungen und Auszeichnungen								
Operative Gebarung											
SU 21 / 31			Summe Erträge / Einzahlungen operative Gebarung			0,00	0,00	0,00	0,00	0,00	0,00

		MVAG VC		Ergebnisvoranschlag			Finanzierungsvoranschlag		
		EH	FH	VA 2023	VA 2022	RA 2021	VA 2023	VA 2022	RA 2021
1/062000-430000	Lebensmittel	2221	3221	1.100,00	1.100,00	520,80	1.100,00	1.100,00	520,80
1/062000-454000	Reinigungsmittel	2221	3221	200,00	200,00		200,00	200,00	
1/062000-457000	Druckwerke	2221	3221	1.100,00	1.100,00	195,71	1.100,00	1.100,00	195,71
1/062000-728000	Entgelte für sonstige Leistungen	2225	3225	4.200,00	4.100,00	6.833,81	4.200,00	4.100,00	6.833,81
1/062000-729000	Sonstige Ausgaben	2225	3225	200,00	200,00		200,00	200,00	
SU 22 / 32	Summe Aufwendungen / Auszahlungen operative Gebarung			6.800,00	6.700,00	7.550,32	6.800,00	6.700,00	7.550,32
SA 0 / SA 1	(0) Nettoergebnis (21 - 22) / (1) Geldfluss operative Gebarung (31 – 32)			-6.800,00	-6.700,00	-7.550,32	-6.800,00	-6.700,00	-7.550,32
SU 23	Summe Haushaltsrücklagen			0,00	0,00	0,00	0,00	0,00	0,00
SA00	Nettoergebnis nach Zuw./Entn. Haushaltsrücklagen (Saldo 0 +/- SU23)			-6.800,00	-6.700,00	-7.550,32			
Investive Gebarung									
SU 33	Summe Einzahlungen investive Gebarung						0,00	0,00	0,00
SU 34	Summe Auszahlungen investive Gebarung						0,00	0,00	0,00
SA2	Saldo (2) Geldfluss aus der Investiven Gebarung (33 – 34)						0,00	0,00	0,00
SA3	Saldo (3) Nettofinanzierungssaldo (Saldo 1 + Saldo 2)						-6.800,00	-6.700,00	-7.550,32
Finanzierungstätigkeit									
SU 35	Summe Einzahlungen aus der Finanzierungstätigkeit						0,00	0,00	0,00
SU 36	Summe Auszahlungen aus der Finanzierungstätigkeit						0,00	0,00	0,00
SA4	Saldo (4) Geldfluss aus der Finanzierungstätigkeit (35 – 36)						0,00	0,00	0,00
SA5	Saldo (5) Geldfluss aus der voranschlagswirksamen Gebarung (Saldo 3 + Saldo 4)						-6.800,00	-6.700,00	-7.550,32
09 Personalbetreuung									
091 Personalausbildung und Personalfortbildung									
091000 Personalausbildung und Personalfort bildu									
Operative Gebarung									
SU 21 / 31	Summe Erträge / Einzahlungen operative Gebarung			0,00	0,00	0,00	0,00	0,00	0,00
1/091000-728000	Entgelte für sonstige Leistungen	2225	3225	4.500,00	4.500,00	5.287,80	4.500,00	4.500,00	5.287,80
SU 22 / 32	Summe Aufwendungen / Auszahlungen operative Gebarung			4.500,00	4.500,00	5.287,80	4.500,00	4.500,00	5.287,80
SA 0 / SA 1	(0) Nettoergebnis (21 - 22) / (1) Geldfluss operative Gebarung (31 – 32)			-4.500,00	-4.500,00	-5.287,80	-4.500,00	-4.500,00	-5.287,80
SU 23	Summe Haushaltsrücklagen			0,00	0,00	0,00	0,00	0,00	0,00
SA00	Nettoergebnis nach Zuw./Entn. Haushaltsrücklagen (Saldo 0 +/- SU23)			-4.500,00	-4.500,00	-5.287,80			
Investive Gebarung									
SU 33	Summe Einzahlungen investive Gebarung						0,00	0,00	0,00
SU 34	Summe Auszahlungen investive Gebarung						0,00	0,00	0,00
SA2	Saldo (2) Geldfluss aus der Investiven Gebarung (33 – 34)						0,00	0,00	0,00
SA3	Saldo (3) Nettofinanzierungssaldo (Saldo 1 + Saldo 2)						-4.500,00	-4.500,00	-5.287,80
Finanzierungstätigkeit									
SU 35	Summe Einzahlungen aus der Finanzierungstätigkeit						0,00	0,00	0,00

		MVAG VC		Ergebnisvoranschlag			Finanzierungsvoranschlag		
		EH	FH	VA 2023	VA 2022	RA 2021	VA 2023	VA 2022	RA 2021
SU 36	Summe Auszahlungen aus der Finanzierungstätigkeit						0,00	0,00	0,00
SA4	Saldo (4) Geldfluss aus der Finanzierungstätigkeit (35 – 36)						0,00	0,00	0,00
SA5	Saldo (5) Geldfluss aus der voranschlagswirksamen Gebarung (Saldo 3 + Saldo 4)						-4.500,00	-4.500,00	-5.287,80
094	Gemeinschaftspflege								
094000	Gemeinschaftspflege								
Operative Gebarung									
SU 21 / 31	Summe Erträge / Einzahlungen operative Gebarung			0,00	0,00	0,00	0,00	0,00	0,00
1/094000-728000	Entgelte für sonstige Leistungen	2225	3225	600,00	600,00	507,00	600,00	600,00	507,00
1/094000-729000	Sonstige Ausgaben	2225	3225	1.600,00	1.600,00	1.484,00	1.600,00	1.600,00	1.484,00
SU 22 / 32	Summe Aufwendungen / Auszahlungen operative Gebarung			2.200,00	2.200,00	1.991,00	2.200,00	2.200,00	1.991,00
SA 0 / SA 1	(0) Nettoergebnis (21 - 22) / (1) Geldfluss operative Gebarung (31 – 32)			-2.200,00	-2.200,00	-1.991,00	-2.200,00	-2.200,00	-1.991,00
SU 23	Summe Haushaltsrücklagen			0,00	0,00	0,00	0,00	0,00	0,00
SA00	Nettoergebnis nach Zuw./Entn. Haushaltsrücklagen (Saldo 0 +/- SU23)			-2.200,00	-2.200,00	-1.991,00			
Investive Gebarung									
SU 33	Summe Einzahlungen investive Gebarung						0,00	0,00	0,00
SU 34	Summe Auszahlungen investive Gebarung						0,00	0,00	0,00
SA2	Saldo (2) Geldfluss aus der Investiven Gebarung (33 – 34)						0,00	0,00	0,00
SA3	Saldo (3) Nettofinanzierungssaldo (Saldo 1 + Saldo 2)						-2.200,00	-2.200,00	-1.991,00
Finanzierungstätigkeit									
SU 35	Summe Einzahlungen aus der Finanzierungstätigkeit						0,00	0,00	0,00
SU 36	Summe Auszahlungen aus der Finanzierungstätigkeit						0,00	0,00	0,00
SA4	Saldo (4) Geldfluss aus der Finanzierungstätigkeit (35 – 36)						0,00	0,00	0,00
SA5	Saldo (5) Geldfluss aus der voranschlagswirksamen Gebarung (Saldo 3 + Saldo 4)						-2.200,00	-2.200,00	-1.991,00

		MVAG VC		Ergebnisvoranschlag			Finanzierungsvoranschlag		
		EH	FH	VA 2023	VA 2022	RA 2021	VA 2023	VA 2022	RA 2021
1 Öffentliche Ordnung und Sicherheit									
13	Sonderpolizei								
131	Bau- und Feuerpolizei								
131000	Bau und Feuerpolizei								
Operative Gebarung									
2/131000+816000	Kostenbeiträge (Kostensätze) für sonstige Leistungen	2114	3114	200,00			200,00		
SU 21 / 31	Summe Erträge / Einzahlungen operative Gebarung			200,00	0,00	0,00	200,00	0,00	0,00
1/131000-413000	Handelswaren	2221	3221			252,11			252,11
1/131000-640000	Rechts- und Beratungsaufwand	2222	3222	3.000,00	3.000,00	3.600,00	3.000,00	3.000,00	3.600,00
SU 22 / 32	Summe Aufwendungen / Auszahlungen operative Gebarung			3.000,00	3.000,00	3.852,11	3.000,00	3.000,00	3.852,11
SA 0 / SA 1	(0) Nettoergebnis (21 - 22) / (1) Geldfluss operative Gebarung (31 - 32)			-2.800,00	-3.000,00	-3.852,11	-2.800,00	-3.000,00	-3.852,11
SU 23	Summe Haushaltsrücklagen			0,00	0,00	0,00	0,00	0,00	0,00
SA00	Nettoergebnis nach Zuw./Entn. Haushaltsrücklagen (Saldo 0 +/- SU23)			-2.800,00	-3.000,00	-3.852,11			
Investive Gebarung									
SU 33	Summe Einzahlungen investive Gebarung						0,00	0,00	0,00
SU 34	Summe Auszahlungen investive Gebarung						0,00	0,00	0,00
SA2	Saldo (2) Geldfluss aus der Investiven Gebarung (33 - 34)						0,00	0,00	0,00
SA3	Saldo (3) Nettofinanzierungssaldo (Saldo 1 + Saldo 2)						-2.800,00	-3.000,00	-3.852,11
Finanzierungstätigkeit									
SU 35	Summe Einzahlungen aus der Finanzierungstätigkeit						0,00	0,00	0,00
SU 36	Summe Auszahlungen aus der Finanzierungstätigkeit						0,00	0,00	0,00
SA4	Saldo (4) Geldfluss aus der Finanzierungstätigkeit (35 - 36)						0,00	0,00	0,00
SA5	Saldo (5) Geldfluss aus der voranschlagswirksamen Gebarung (Saldo 3 + Saldo 4)						-2.800,00	-3.000,00	-3.852,11
132	Gesundheitspolizei								
132000	Gesundheitspolizei								
Operative Gebarung									
SU 21 / 31	Summe Erträge / Einzahlungen operative Gebarung			0,00	0,00	0,00	0,00	0,00	0,00
1/132000-728000	Entgelte für sonstige Leistungen	2225	3225	400,00	400,00	1.200,00	400,00	400,00	1.200,00
SU 22 / 32	Summe Aufwendungen / Auszahlungen operative Gebarung			400,00	400,00	1.200,00	400,00	400,00	1.200,00
SA 0 / SA 1	(0) Nettoergebnis (21 - 22) / (1) Geldfluss operative Gebarung (31 - 32)			-400,00	-400,00	-1.200,00	-400,00	-400,00	-1.200,00
SU 23	Summe Haushaltsrücklagen			0,00	0,00	0,00	0,00	0,00	0,00
SA00	Nettoergebnis nach Zuw./Entn. Haushaltsrücklagen (Saldo 0 +/- SU23)			-400,00	-400,00	-1.200,00			
Investive Gebarung									
SU 33	Summe Einzahlungen investive Gebarung						0,00	0,00	0,00

	MVAG	VC	Ergebnisvoranschlag			Finanzierungsvoranschlag					
			EH	FH	VA 2023	VA 2022	RA 2021	VA 2023	VA 2022	RA 2021	
SU 34			Summe Auszahlungen investive Gebarung						0,00	0,00	0,00
SA2			Saldo (2) Geldfluss aus der Investiven Gebarung (33 – 34)						0,00	0,00	0,00
SA3			Saldo (3) Nettofinanzierungssaldo (Saldo 1 + Saldo 2)						-400,00	-400,00	-1.200,00
Finanzierungstätigkeit											
SU 35			Summe Einzahlungen aus der Finanzierungstätigkeit						0,00	0,00	0,00
SU 36			Summe Auszahlungen aus der Finanzierungstätigkeit						0,00	0,00	0,00
SA4			Saldo (4) Geldfluss aus der Finanzierungstätigkeit (35 – 36)						0,00	0,00	0,00
SA5			Saldo (5) Geldfluss aus der voranschlagswirksamen Gebarung (Saldo 3 + Saldo 4)						-400,00	-400,00	-1.200,00
133			Veterinärpolizei								
133000			Veterinärpolizei								
Operative Gebarung											
2/133000+803000			Veräuß. von techn. Anlagen, Fahrz.u .Masch.	2116							21,00
2/133000+808000			Veräußerung von Waren	2116	3116	100,00	100,00	15,00	100,00	100,00	12,00
SU 21 / 31			Summe Erträge / Einzahlungen operative Gebarung			100,00	100,00	36,00	100,00	100,00	12,00
1/133000-413000			Handelswaren	2221	3221	400,00	400,00		400,00	400,00	
SU 22 / 32			Summe Aufwendungen / Auszahlungen operative Gebarung			400,00	400,00	0,00	400,00	400,00	0,00
SA 0 / SA 1			(0) Nettoergebnis (21 - 22) / (1) Geldfluss operative Gebarung (31 – 32)			-300,00	-300,00	36,00	-300,00	-300,00	12,00
SU 23			Summe Haushaltsrücklagen			0,00	0,00	0,00	0,00	0,00	0,00
SA00			Nettoergebnis nach Zuw./Entn. Haushaltsrücklagen (Saldo 0 +/- SU23)			-300,00	-300,00	36,00			
Investive Gebarung											
2/133000+803000			Veräuß. von techn. Anlagen, Fahrz.u .Masch.		3314						21,00
SU 33			Summe Einzahlungen investive Gebarung						0,00	0,00	21,00
SU 34			Summe Auszahlungen investive Gebarung						0,00	0,00	0,00
SA2			Saldo (2) Geldfluss aus der Investiven Gebarung (33 – 34)						0,00	0,00	21,00
SA3			Saldo (3) Nettofinanzierungssaldo (Saldo 1 + Saldo 2)						-300,00	-300,00	33,00
Finanzierungstätigkeit											
SU 35			Summe Einzahlungen aus der Finanzierungstätigkeit						0,00	0,00	0,00
SU 36			Summe Auszahlungen aus der Finanzierungstätigkeit						0,00	0,00	0,00
SA4			Saldo (4) Geldfluss aus der Finanzierungstätigkeit (35 – 36)						0,00	0,00	0,00
SA5			Saldo (5) Geldfluss aus der voranschlagswirksamen Gebarung (Saldo 3 + Saldo 4)						-300,00	-300,00	33,00

		MVAG VC		Ergebnisvoranschlag			Finanzierungsvoranschlag		
		EH	FH	VA 2023	VA 2022	RA 2021	VA 2023	VA 2022	RA 2021
16	Feuerwehrwesen								
163	Freiwillige Feuerwehren								
163000	Freiwillige Feuerwehren								
Operative Gebarung									
SU 21 / 31	Summe Erträge / Einzahlungen operative Gebarung			0,00	0,00	0,00	0,00	0,00	0,00
1/163000-754000	Transfers an sonstige Träger des öff. Rechts	2231	3231	1.900,00	1.900,00	1.703,00	1.900,00	1.900,00	1.703,00
1/163000-774000	Kapitaltransfers an son. Tr. ö. Rec hts	2231		800,00	800,00	674,55			
SU 22 / 32	Summe Aufwendungen / Auszahlungen operative Gebarung			2.700,00	2.700,00	2.377,55	1.900,00	1.900,00	1.703,00
SA 0 / SA 1	(0) Nettoergebnis (21 - 22) / (1) Geldfluss operative Gebarung (31 - 32)			-2.700,00	-2.700,00	-2.377,55	-1.900,00	-1.900,00	-1.703,00
SU 23	Summe Haushaltsrücklagen			0,00	0,00	0,00	0,00	0,00	0,00
SA00	Nettoergebnis nach Zuw./Entn. Haushaltsrücklagen (Saldo 0 +/- SU23)			-2.700,00	-2.700,00	-2.377,55			
Investive Gebarung									
SU 33	Summe Einzahlungen investive Gebarung						0,00	0,00	0,00
1/163000-774000	Kapitaltransfers an son. Tr. ö. Rec hts		3431				800,00	800,00	674,55
SU 34	Summe Auszahlungen investive Gebarung						800,00	800,00	674,55
SA2	Saldo (2) Geldfluss aus der Investiven Gebarung (33 - 34)						-800,00	-800,00	-674,55
SA3	Saldo (3) Nettofinanzierungssaldo (Saldo 1 + Saldo 2)						-2.700,00	-2.700,00	-2.377,55
Finanzierungstätigkeit									
SU 35	Summe Einzahlungen aus der Finanzierungstätigkeit						0,00	0,00	0,00
SU 36	Summe Auszahlungen aus der Finanzierungstätigkeit						0,00	0,00	0,00
SA4	Saldo (4) Geldfluss aus der Finanzierungstätigkeit (35 - 36)						0,00	0,00	0,00
SA5	Saldo (5) Geldfluss aus der voranschlagswirksamen Gebarung (Saldo 3 + Saldo 4)						-2.700,00	-2.700,00	-2.377,55
163100	Freiwillige Feuerwehren Neusiedl								
Operative Gebarung									
SU 21 / 31	Summe Erträge / Einzahlungen operative Gebarung			0,00	0,00	0,00	0,00	0,00	0,00
1/163100-400000	Geringwertige Wirtschaftsg. Anlageverm.	2221	3221	400,00	400,00		400,00	400,00	
1/163100-456000	Schreib-, Zeichen- und son. Büromit tel	2221	3221	200,00	200,00		200,00	200,00	
1/163100-600000	Energiebezüge	2222	3222	3.200,00	2.000,00	1.743,42	3.200,00	2.000,00	2.601,42
1/163100-618000	Instandhaltung von son. Anlagen	2224	3224	200,00	200,00	576,00	200,00	200,00	576,00
1/163100-619000	Instandhaltung von Sonderanlagen	2224	3224	200,00	200,00		200,00	200,00	
1/163100-650000	Zinsen für Finanzschulden in Euro	2241	3241	3.200,00	3.900,00	3.647,99	3.200,00	3.900,00	3.647,99
1/163100-670000	Versicherungen	2222	3222	1.700,00	1.700,00	1.761,55	1.700,00	1.700,00	1.761,55
1/163100-680000	Planmäßige Abschreibung	2226		26.900,00	26.900,00	26.897,59			
1/163100-711000	Gebühren für die Benützung gem. FAG	2225	3225	2.000,00	2.000,00	2.011,15	2.000,00	2.000,00	2.011,15
1/163100-728000	Entgelte für sonstige Leistungen	2225	3225	200,00	200,00	440,01	200,00	200,00	440,01

		MVAG VC		Ergebnisvoranschlag			Finanzierungsvoranschlag		
		EH	FH	VA 2023	VA 2022	RA 2021	VA 2023	VA 2022	RA 2021
1/163100-754000	Transfers an sonstige Träger des öf. Rechts	2231	3231	12.000,00	12.000,00	6.378,25	12.000,00	12.000,00	6.378,25
SU 22 / 32	Summe Aufwendungen / Auszahlungen operative Gebarung			50.200,00	49.700,00	43.455,96	23.300,00	22.800,00	17.416,37
SA 0 / SA 1	(0) Nettoergebnis (21 - 22) / (1) Geldfluss operative Gebarung (31 – 32)			-50.200,00	-49.700,00	-43.455,96	-23.300,00	-22.800,00	-17.416,37
SU 23	Summe Haushaltsrücklagen			0,00	0,00	0,00	0,00	0,00	0,00
SA00	Nettoergebnis nach Zuw./Entn. Haushaltsrücklagen (Saldo 0 +/- SU23)			-50.200,00	-49.700,00	-43.455,96			
Investive Gebarung									
SU 33	Summe Einzahlungen investive Gebarung						0,00	0,00	0,00
SU 34	Summe Auszahlungen investive Gebarung						0,00	0,00	0,00
SA2	Saldo (2) Geldfluss aus der Investiven Gebarung (33 – 34)						0,00	0,00	0,00
SA3	Saldo (3) Nettofinanzierungssaldo (Saldo 1 + Saldo 2)						-23.300,00	-22.800,00	-17.416,37
Finanzierungstätigkeit									
SU 35	Summe Einzahlungen aus der Finanzierungstätigkeit						0,00	0,00	0,00
1/163100-346000	Investitionsdarlehen von Finanz.unt .		3614				46.000,00	48.000,00	45.374,01
SU 36	Summe Auszahlungen aus der Finanzierungstätigkeit						46.000,00	48.000,00	45.374,01
SA4	Saldo (4) Geldfluss aus der Finanzierungstätigkeit (35 – 36)						-46.000,00	-48.000,00	-45.374,01
SA5	Saldo (5) Geldfluss aus der voranschlagswirksamen Gebarung (Saldo 3 + Saldo 4)						-69.300,00	-70.800,00	-62.790,38
163200	Freiwillige Feuerwehren Waidmannsfeld								
Operative Gebarung									
2/163200+828000	Rückersätze von Ausgaben	2116	3116	10.200,00	23.100,00		10.200,00	23.100,00	
6/163200+871000	Kapitaltransfers aus Gemeinde-BZ	2121	3121	78.000,00	156.000,00		78.000,00	156.000,00	
SU 21 / 31	Summe Erträge / Einzahlungen operative Gebarung			88.200,00	179.100,00	0,00	88.200,00	179.100,00	0,00
1/163200-600000	Energiebezüge	2222	3222	2.900,00	2.900,00	614,54	2.900,00	2.900,00	614,54
1/163200-650000	Zinsen für Finanzschulden in Euro	2241	3241	2.300,00	1.100,00	1.370,37	2.300,00	1.100,00	1.370,37
1/163200-670000	Versicherungen	2222	3222	3.000,00	3.000,00	1.923,91	3.000,00	3.000,00	1.923,91
1/163200-680000	Planmäßige Abschreibung	2226		900,00	900,00	932,00			
1/163200-710000	Öffentliche Abgaben ohne Geb. gem. FAG	2225	3225	200,00	200,00	86,84	200,00	200,00	86,84
1/163200-711000	Gebühren für die Benützung gem. FAG	2225	3225	2.000,00	2.000,00	1.139,62	2.000,00	2.000,00	1.139,62
1/163200-728000	Entgelte für sonstige Leistungen	2225	3225	1.300,00	1.300,00	480,00	1.300,00	1.300,00	480,00
1/163200-729000	Sonstige Ausgaben	2225	3225	100,00	100,00		100,00	100,00	
1/163200-754000	Transfers an sonstige Träger des öf. Rechts	2231	3231	14.900,00	14.700,00	14.600,00	14.900,00	14.700,00	14.600,00
SU 22 / 32	Summe Aufwendungen / Auszahlungen operative Gebarung			27.600,00	26.200,00	21.147,28	26.700,00	25.300,00	20.215,28
SA 0 / SA 1	(0) Nettoergebnis (21 - 22) / (1) Geldfluss operative Gebarung (31 – 32)			60.600,00	152.900,00	-21.147,28	61.500,00	153.800,00	-20.215,28
SU 23	Summe Haushaltsrücklagen			0,00	0,00	0,00	0,00	0,00	0,00
SA00	Nettoergebnis nach Zuw./Entn. Haushaltsrücklagen (Saldo 0 +/- SU23)			60.600,00	152.900,00	-21.147,28			

	MVAG	VC	Ergebnisvoranschlag			Finanzierungsvoranschlag			
			EH	FH	VA 2023	VA 2022	RA 2021	VA 2023	VA 2022
Investive Gebarung									
SU 33	Summe Einzahlungen investive Gebarung						0,00	0,00	0,00
1/163200-042000	Amts-, Betriebs- und Geschäftsausstattung	3415 2					1.000,00	1.000,00	
5/163200-061000	Im Bau befindliche Gebäude und Bauten	3413 1					293.000,00	156.000,00	100.000,00
SU 34	Summe Auszahlungen investive Gebarung						294.000,00	157.000,00	100.000,00
SA2	Saldo (2) Geldfluss aus der Investiven Gebarung (33 – 34)						-294.000,00	-157.000,00	-100.000,00
SA3	Saldo (3) Nettofinanzierungssaldo (Saldo 1 + Saldo 2)						-232.500,00	-3.200,00	-120.215,28
Finanzierungstätigkeit									
6/163200+346000	Investitionsdarlehen von Finanz.unt.	3514 1					215.000,00		
SU 35	Summe Einzahlungen aus der Finanzierungstätigkeit						215.000,00	0,00	0,00
1/163200-341000	Investitionsdarlehen von Ländern	3611					800,00	800,00	758,67
1/163200-346000	Investitionsdarlehen von Finanz.unt.	3614					11.500,00	6.400,00	7.788,18
SU 36	Summe Auszahlungen aus der Finanzierungstätigkeit						12.300,00	7.200,00	8.546,85
SA4	Saldo (4) Geldfluss aus der Finanzierungstätigkeit (35 – 36)						202.700,00	-7.200,00	-8.546,85
SA5	Saldo (5) Geldfluss aus der voranschlagswirksamen Gebarung (Saldo 3 + Saldo 4)						-29.800,00	-10.400,00	-128.762,13
18	Landesverteidigung								
180	Zivilschutz								
180000	Zivilschutz								
Operative Gebarung									
SU 21 / 31	Summe Erträge / Einzahlungen operative Gebarung						0,00	0,00	0,00
1/180000-618000	Instandhaltung von son. Anlagen	2224 3224			600,00	600,00	315,92	600,00	315,92
1/180000-680000	Planmäßige Abschreibung	2226			200,00	200,00	203,10		
1/180000-757000	Transfers an private Organisationen	2234 3234			100,00	100,00		100,00	
SU 22 / 32	Summe Aufwendungen / Auszahlungen operative Gebarung				900,00	900,00	519,02	700,00	315,92
SA 0 / SA 1	(0) Nettoergebnis (21 - 22) / (1) Geldfluss operative Gebarung (31 – 32)				-900,00	-900,00	-519,02	-700,00	-315,92
SU 23	Summe Haushaltsrücklagen				0,00	0,00	0,00	0,00	0,00
SA00	Nettoergebnis nach Zuw./Entn. Haushaltsrücklagen (Saldo 0 +/- SU23)				-900,00	-900,00	-519,02		
Investive Gebarung									
SU 33	Summe Einzahlungen investive Gebarung						0,00	0,00	0,00
SU 34	Summe Auszahlungen investive Gebarung						0,00	0,00	0,00
SA2	Saldo (2) Geldfluss aus der Investiven Gebarung (33 – 34)						0,00	0,00	0,00
SA3	Saldo (3) Nettofinanzierungssaldo (Saldo 1 + Saldo 2)						-700,00	-700,00	-315,92
Finanzierungstätigkeit									
SU 35	Summe Einzahlungen aus der Finanzierungstätigkeit						0,00	0,00	0,00
SU 36	Summe Auszahlungen aus der Finanzierungstätigkeit						0,00	0,00	0,00

	MVAG		VC	Ergebnisvoranschlag			Finanzierungsvoranschlag		
	EH	FH		VA 2023	VA 2022	RA 2021	VA 2023	VA 2022	RA 2021
SA4			Saldo (4) Geldfluss aus der Finanzierungstätigkeit (35 – 36)				0,00	0,00	0,00
SA5			Saldo (5) Geldfluss aus der voranschlagswirksamen Gebarung (Saldo 3 + Saldo 4)				-700,00	-700,00	-315,92

		MVAG VC		Ergebnisvoranschlag			Finanzierungsvoranschlag		
		EH	FH	VA 2023	VA 2022	RA 2021	VA 2023	VA 2022	RA 2021
2 Unterricht, Erziehung, Sport und Wissenschaft									
21	Allgemeinbildender Unterricht								
211	Volksschulen								
211000	Volksschule								
Operative Gebarung									
2/211000+828000	Rückersätze von Ausgaben	2116	3116	500,00	500,00		500,00	500,00	
SU 21 / 31	Summe Erträge / Einzahlungen operative Gebarung			500,00	500,00	0,00	500,00	500,00	0,00
1/211000-752000	Transfers an Gemeinden	2231	3231	76.900,00	74.200,00	72.812,23	76.900,00	74.200,00	72.812,23
SU 22 / 32	Summe Aufwendungen / Auszahlungen operative Gebarung			76.900,00	74.200,00	72.812,23	76.900,00	74.200,00	72.812,23
SA 0 / SA 1	(0) Nettoergebnis (21 - 22) / (1) Geldfluss operative Gebarung (31 - 32)			-76.400,00	-73.700,00	-72.812,23	-76.400,00	-73.700,00	-72.812,23
SU 23	Summe Haushaltsrücklagen			0,00	0,00	0,00	0,00	0,00	0,00
SA00	Nettoergebnis nach Zuw./Entn. Haushaltsrücklagen (Saldo 0 +/- SU23)			-76.400,00	-73.700,00	-72.812,23			
Investive Gebarung									
SU 33	Summe Einzahlungen investive Gebarung						0,00	0,00	0,00
SU 34	Summe Auszahlungen investive Gebarung						0,00	0,00	0,00
SA2	Saldo (2) Geldfluss aus der Investiven Gebarung (33 - 34)						0,00	0,00	0,00
SA3	Saldo (3) Nettofinanzierungssaldo (Saldo 1 + Saldo 2)						-76.400,00	-73.700,00	-72.812,23
Finanzierungstätigkeit									
SU 35	Summe Einzahlungen aus der Finanzierungstätigkeit						0,00	0,00	0,00
SU 36	Summe Auszahlungen aus der Finanzierungstätigkeit						0,00	0,00	0,00
SA4	Saldo (4) Geldfluss aus der Finanzierungstätigkeit (35 - 36)						0,00	0,00	0,00
SA5	Saldo (5) Geldfluss aus der voranschlagswirksamen Gebarung (Saldo 3 + Saldo 4)						-76.400,00	-73.700,00	-72.812,23
212	Hauptschulen								
212000	Mittelschule								
Operative Gebarung									
2/212000+828000	Rückersätze von Ausgaben	2116	3116	500,00	500,00	1.276,25	500,00	500,00	1.276,25
SU 21 / 31	Summe Erträge / Einzahlungen operative Gebarung			500,00	500,00	1.276,25	500,00	500,00	1.276,25
1/212000-752000	Transfers an Gemeinden	2231	3231	103.800,00	111.000,00	80.600,00	103.800,00	111.000,00	80.600,00
1/212000-752100	Lfd. Transferz. an Gemeinden	2231	3231	15.700,00	30.600,00	18.441,87	15.700,00	30.600,00	18.441,87
SU 22 / 32	Summe Aufwendungen / Auszahlungen operative Gebarung			119.500,00	141.600,00	99.041,87	119.500,00	141.600,00	99.041,87
SA 0 / SA 1	(0) Nettoergebnis (21 - 22) / (1) Geldfluss operative Gebarung (31 - 32)			-119.000,00	-141.100,00	-97.765,62	-119.000,00	-141.100,00	-97.765,62
SU 23	Summe Haushaltsrücklagen			0,00	0,00	0,00	0,00	0,00	0,00
SA00	Nettoergebnis nach Zuw./Entn. Haushaltsrücklagen (Saldo 0 +/- SU23)			-119.000,00	-141.100,00	-97.765,62			
Investive Gebarung									
SU 33	Summe Einzahlungen investive Gebarung						0,00	0,00	0,00

	MVAG	VC	Ergebnisvoranschlag			Finanzierungsvoranschlag					
			EH	FH	VA 2023	VA 2022	RA 2021	VA 2023	VA 2022	RA 2021	
SU 34			Summe Auszahlungen investive Gebarung					0,00	0,00	0,00	
SA2			Saldo (2) Geldfluss aus der Investiven Gebarung (33 – 34)					0,00	0,00	0,00	
SA3			Saldo (3) Nettofinanzierungssaldo (Saldo 1 + Saldo 2)					-119.000,00	-141.100,00	-97.765,62	
Finanzierungstätigkeit											
SU 35			Summe Einzahlungen aus der Finanzierungstätigkeit					0,00	0,00	0,00	
SU 36			Summe Auszahlungen aus der Finanzierungstätigkeit					0,00	0,00	0,00	
SA4			Saldo (4) Geldfluss aus der Finanzierungstätigkeit (35 – 36)					0,00	0,00	0,00	
SA5			Saldo (5) Geldfluss aus der voranschlagswirksamen Gebarung (Saldo 3 + Saldo 4)					-119.000,00	-141.100,00	-97.765,62	
213			Sonderschulen								
213000			Sonderschule								
Operative Gebarung											
2/213000+828000			Rückersätze von Ausgaben	2116 3116	200,00	200,00		200,00	200,00		
SU 21 / 31			Summe Erträge / Einzahlungen operative Gebarung			200,00	200,00	0,00	200,00	200,00	0,00
SU 22 / 32			Summe Aufwendungen / Auszahlungen operative Gebarung			0,00	0,00	0,00	0,00	0,00	0,00
SA 0 / SA 1			(0) Nettoergebnis (21 - 22) / (1) Geldfluss operative Gebarung (31 – 32)			200,00	200,00	0,00	200,00	200,00	0,00
SU 23			Summe Haushaltsrücklagen			0,00	0,00	0,00	0,00	0,00	0,00
SA00			Nettoergebnis nach Zuw./Entn. Haushaltsrücklagen (Saldo 0 +/- SU23)			200,00	200,00	0,00			
Investive Gebarung											
SU 33			Summe Einzahlungen investive Gebarung					0,00	0,00	0,00	
SU 34			Summe Auszahlungen investive Gebarung					0,00	0,00	0,00	
SA2			Saldo (2) Geldfluss aus der Investiven Gebarung (33 – 34)					0,00	0,00	0,00	
SA3			Saldo (3) Nettofinanzierungssaldo (Saldo 1 + Saldo 2)					200,00	200,00	0,00	
Finanzierungstätigkeit											
SU 35			Summe Einzahlungen aus der Finanzierungstätigkeit					0,00	0,00	0,00	
SU 36			Summe Auszahlungen aus der Finanzierungstätigkeit					0,00	0,00	0,00	
SA4			Saldo (4) Geldfluss aus der Finanzierungstätigkeit (35 – 36)					0,00	0,00	0,00	
SA5			Saldo (5) Geldfluss aus der voranschlagswirksamen Gebarung (Saldo 3 + Saldo 4)					200,00	200,00	0,00	
22			Berufsbildender Unterricht; Anstalten der Lehrer- und Erzieherbildung								
220			Berufsbildende Pflichtschulen								
220000			Berufsbildende Pflichtschulen								
Operative Gebarung											
SU 21 / 31			Summe Erträge / Einzahlungen operative Gebarung			0,00	0,00	0,00	0,00	0,00	0,00
1/220000-729000			Sonstige Ausgaben	2225 3225	500,00	500,00	3.180,00	500,00	500,00	3.180,00	
1/220000-751000			Transfers an Länder, Landesfonds und Landeskammern	2231 3231	2.000,00	2.000,00		2.000,00	2.000,00		

	MVAG	VC	Ergebnisvoranschlag			Finanzierungsvoranschlag					
			EH	FH	VA 2023	VA 2022	RA 2021	VA 2023	VA 2022	RA 2021	
1/220000-755000			2233	3233	29.000,00	27.300,00	46.513,06	29.000,00	27.300,00	46.513,06	
SU 22 / 32			Summe Aufwendungen / Auszahlungen operative Gebarung			31.500,00	29.800,00	49.693,06	31.500,00	29.800,00	49.693,06
SA 0 / SA 1			(0) Nettoergebnis (21 - 22) / (1) Geldfluss operative Gebarung (31 - 32)			-31.500,00	-29.800,00	-49.693,06	-31.500,00	-29.800,00	-49.693,06
SU 23			Summe Haushaltsrücklagen			0,00	0,00	0,00	0,00	0,00	0,00
SA00			Nettoergebnis nach Zuw./Entn. Haushaltsrücklagen (Saldo 0 +/- SU23)			-31.500,00	-29.800,00	-49.693,06			
Investive Gebarung											
SU 33			Summe Einzahlungen investive Gebarung						0,00	0,00	0,00
SU 34			Summe Auszahlungen investive Gebarung						0,00	0,00	0,00
SA2			Saldo (2) Geldfluss aus der Investiven Gebarung (33 - 34)						0,00	0,00	0,00
SA3			Saldo (3) Nettofinanzierungssaldo (Saldo 1 + Saldo 2)						-31.500,00	-29.800,00	-49.693,06
Finanzierungstätigkeit											
SU 35			Summe Einzahlungen aus der Finanzierungstätigkeit						0,00	0,00	0,00
SU 36			Summe Auszahlungen aus der Finanzierungstätigkeit						0,00	0,00	0,00
SA4			Saldo (4) Geldfluss aus der Finanzierungstätigkeit (35 - 36)						0,00	0,00	0,00
SA5			Saldo (5) Geldfluss aus der voranschlagswirksamen Gebarung (Saldo 3 + Saldo 4)						-31.500,00	-29.800,00	-49.693,06
23 Förderung des Unterrichts											
232 Schülerbetreuung											
232000 Schülerbetreuung											
Operative Gebarung											
SU 21 / 31			Summe Erträge / Einzahlungen operative Gebarung			0,00	0,00	0,00	0,00	0,00	0,00
1/232000-621000			2222	3222	2.500,00	2.500,00	123,52	2.500,00	2.500,00	123,52	
1/232000-768000			2234	3234	6.000,00	6.000,00	5.775,00	6.000,00	6.000,00	5.775,00	
SU 22 / 32			Summe Aufwendungen / Auszahlungen operative Gebarung			8.500,00	8.500,00	5.898,52	8.500,00	8.500,00	5.898,52
SA 0 / SA 1			(0) Nettoergebnis (21 - 22) / (1) Geldfluss operative Gebarung (31 - 32)			-8.500,00	-8.500,00	-5.898,52	-8.500,00	-8.500,00	-5.898,52
SU 23			Summe Haushaltsrücklagen			0,00	0,00	0,00	0,00	0,00	0,00
SA00			Nettoergebnis nach Zuw./Entn. Haushaltsrücklagen (Saldo 0 +/- SU23)			-8.500,00	-8.500,00	-5.898,52			
Investive Gebarung											
SU 33			Summe Einzahlungen investive Gebarung						0,00	0,00	0,00
SU 34			Summe Auszahlungen investive Gebarung						0,00	0,00	0,00
SA2			Saldo (2) Geldfluss aus der Investiven Gebarung (33 - 34)						0,00	0,00	0,00
SA3			Saldo (3) Nettofinanzierungssaldo (Saldo 1 + Saldo 2)						-8.500,00	-8.500,00	-5.898,52
Finanzierungstätigkeit											
SU 35			Summe Einzahlungen aus der Finanzierungstätigkeit						0,00	0,00	0,00
SU 36			Summe Auszahlungen aus der Finanzierungstätigkeit						0,00	0,00	0,00
SA4			Saldo (4) Geldfluss aus der Finanzierungstätigkeit (35 - 36)						0,00	0,00	0,00

		MVAG VC		Ergebnisvoranschlag			Finanzierungsvoranschlag		
		EH	FH	VA 2023	VA 2022	RA 2021	VA 2023	VA 2022	RA 2021
SA5	Saldo (5) Geldfluss aus der voranschlagswirksamen Gebarung (Saldo 3 + Saldo 4)						-8.500,00	-8.500,00	-5.898,52
239	Sonstige Einrichtungen und Maßnahmen								
239000	Sonstige Einrichtungen und Maßnahme n								
Operative Gebarung									
SU 21 / 31	Summe Erträge / Einzahlungen operative Gebarung			0,00	0,00	0,00	0,00	0,00	0,00
1/239000-768000	Sonstige Transfers an private Haushalte 2234 3234			12.500,00	12.400,00	9.300,00	12.500,00	12.400,00	9.300,00
SU 22 / 32	Summe Aufwendungen / Auszahlungen operative Gebarung			12.500,00	12.400,00	9.300,00	12.500,00	12.400,00	9.300,00
SA 0 / SA 1	(0) Nettoergebnis (21 - 22) / (1) Geldfluss operative Gebarung (31 - 32)			-12.500,00	-12.400,00	-9.300,00	-12.500,00	-12.400,00	-9.300,00
SU 23	Summe Haushaltsrücklagen			0,00	0,00	0,00	0,00	0,00	0,00
SA00	Nettoergebnis nach Zuw./Entn. Haushaltsrücklagen (Saldo 0 +/- SU23)			-12.500,00	-12.400,00	-9.300,00			
Investive Gebarung									
SU 33	Summe Einzahlungen investive Gebarung						0,00	0,00	0,00
SU 34	Summe Auszahlungen investive Gebarung						0,00	0,00	0,00
SA2	Saldo (2) Geldfluss aus der Investiven Gebarung (33 - 34)						0,00	0,00	0,00
SA3	Saldo (3) Nettofinanzierungssaldo (Saldo 1 + Saldo 2)						-12.500,00	-12.400,00	-9.300,00
Finanzierungstätigkeit									
SU 35	Summe Einzahlungen aus der Finanzierungstätigkeit						0,00	0,00	0,00
SU 36	Summe Auszahlungen aus der Finanzierungstätigkeit						0,00	0,00	0,00
SA4	Saldo (4) Geldfluss aus der Finanzierungstätigkeit (35 - 36)						0,00	0,00	0,00
SA5	Saldo (5) Geldfluss aus der voranschlagswirksamen Gebarung (Saldo 3 + Saldo 4)						-12.500,00	-12.400,00	-9.300,00
24 Vorschulische Erziehung									
240 Kindergärten									
240000 Kindergärten									
Operative Gebarung									
2/240000+810000	Erträge aus Leistungen	2114	3114	5.200,00	5.200,00	3.050,66	5.200,00	5.200,00	3.334,28
2/240000+810100	Leistungserlöse	2114	3114	2.700,00	2.600,00	6.607,10	2.700,00	2.600,00	6.190,78
2/240000+810200	Erlös Essensbeitrag	2114	3114	3.300,00	3.200,00	4.254,01	3.300,00	3.200,00	4.056,73
2/240000+817000	Erträge aus der Auflösung von sonstigen Rückstellungen		2117			50,55			
2/240000+829000	Sonstige Erträge	2116	3116	100,00	100,00		100,00	100,00	
2/240000+852000	xxx	2113	3113						116,36
SU 21 / 31	Summe Erträge / Einzahlungen operative Gebarung			11.300,00	11.100,00	13.962,32	11.300,00	11.100,00	13.698,15
1/240000-400000	Geringwertige Wirtschaftsg. Anlageverm.	2221	3221	4.000,00	3.600,00	4.629,19	4.000,00	3.600,00	4.585,86
1/240000-430000	Lebensmittel	2221	3221	3.800,00	2.500,00	1.792,71	3.800,00	2.500,00	1.792,71
1/240000-452000	Treibstoffe	2221	3221	1.800,00	1.500,00	1.242,03	1.800,00	1.500,00	1.242,03

		MVAG VC		Ergebnisvoranschlag			Finanzierungsvoranschlag		
		EH	FH	VA 2023	VA 2022	RA 2021	VA 2023	VA 2022	RA 2021
1/240000-454000	Reinigungsmittel	2221	3221	1.000,00	1.000,00	586,74	1.000,00	1.000,00	586,74
1/240000-456000	Schreib-, Zeichen- und son. Büromit tel	2221	3221	1.000,00	1.000,00	897,03	1.000,00	1.000,00	897,03
1/240000-459000	Sonstige Verbrauchsgüter	2221	3221	1.000,00	1.000,00	827,34	1.000,00	1.000,00	827,34
1/240000-511000	Geldb. Vertragsbed. in handw. Verwe ndung	2211	3211	90.000,00	82.500,00	75.101,76	90.000,00	82.500,00	75.101,76
1/240000-522000	Geldb. der nicht ganzj. besch. Ange st.	2211	3211	500,00	500,00		500,00	500,00	
1/240000-523000	Geldb. der nicht ganzj. besch. Arbe iter	2211	3211	7.500,00	5.700,00	3.101,00	7.500,00	5.700,00	3.101,00
1/240000-565000	Mehrleistungsvergütungen	2211	3211	100,00	600,00	1.292,60	100,00	600,00	1.292,60
1/240000-569000	Sonstige Nebengebühren	2211	3211	9.400,00	7.200,00	6.753,18	9.400,00	7.200,00	6.753,18
1/240000-580000	Dienstgeberbeiträge FLAF	2212	3212	5.000,00	3.600,00	3.284,08	5.000,00	3.600,00	3.284,08
1/240000-582000	Leistungen aus der Selbstträgerscha ft	2212	3212	20.000,00	19.300,00	18.093,40	20.000,00	19.300,00	18.093,40
1/240000-592000	Dot: von Rückstel. für Jubiläumswu endungen	2214		200,00					
1/240000-600000	Energiebezüge	2222	3222	11.000,00	7.300,00	6.101,16	11.000,00	7.300,00	7.742,83
1/240000-613000	Instandhaltung von Grundstückseinri cht.	2224	3224	5.000,00	5.000,00	14.478,22	5.000,00	5.000,00	14.478,22
1/240000-614000	Instandhaltung von Gebäuden und Bau ten	2224	3224	3.000,00	10.000,00	4.184,90	3.000,00	10.000,00	4.184,90
1/240000-618000	Instandhaltung von son. Anlagen	2224	3224	500,00	500,00	918,80	500,00	500,00	918,80
1/240000-621000	Sonstige Transporte	2222	3222	600,00	600,00		600,00	600,00	
1/240000-631000	Telekommunikationsdienste	2222	3222	500,00	500,00	655,91	500,00	500,00	655,91
1/240000-650000	Zinsen für Finanzschulden in Euro	2241	3241	900,00			900,00		
1/240000-670000	Versicherungen	2222	3222	1.800,00	3.000,00	1.348,33	1.800,00	3.000,00	1.348,33
1/240000-680000	Planmäßige Abschreibung	2226		10.700,00	10.700,00	10.617,30			
1/240000-711000	Gebühren für die Benützung gem. FAG	2225	3225	1.600,00	1.600,00	1.275,15	1.600,00	1.600,00	1.275,15
1/240000-720500	Interne Leistungsverrechnung Person al	2225	3225	1.000,00	1.000,00	2.166,93	1.000,00	1.000,00	2.166,93
1/240000-724000	Reisegebühren	2225	3225	300,00	300,00		300,00	300,00	
1/240000-728000	Entgelte für sonstige Leistungen	2225	3225	1.000,00	16.000,00	2.670,88	1.000,00	16.000,00	2.974,21
1/240000-729000	Sonstige Ausgaben	2225	3225	100,00	100,00		100,00	100,00	
1/240000-752000	Transfers an Gemeinden	2231	3231	100,00	100,00		100,00	100,00	
SU 22 / 32	Summe Aufwendungen / Auszahlungen operative Gebarung			183.400,00	186.700,00	162.018,64	172.500,00	176.000,00	153.303,01
SA 0 / SA 1	(0) Nettoergebnis (21 - 22) / (1) Geldfluss operative Gebarung (31 - 32)			-172.100,00	-175.600,00	-148.056,32	-161.200,00	-164.900,00	-139.604,86
SU 23	Summe Haushaltsrücklagen			0,00	0,00	0,00	0,00	0,00	0,00
SA00	Nettoergebnis nach Zuw./Entn. Haushaltsrücklagen (Saldo 0 +/- SU23)			-172.100,00	-175.600,00	-148.056,32			
Investive Gebarung									
SU 33	Summe Einzahlungen investive Gebarung						0,00	0,00	0,00
1/240000-010000	Gebäude und Bauten		3413 2				2.000,00		14.540,15
5/240000-010000	Gebäude und Bauten		3413 1				200.000,00		
1/240000-042000	Amts-, Betriebs- und Geschäftsausst attung		3415 2				3.000,00		699,37
SU 34	Summe Auszahlungen investive Gebarung						205.000,00	0,00	15.239,52

		MVAG VC		Ergebnisvoranschlag			Finanzierungsvoranschlag		
		EH	FH	VA 2023	VA 2022	RA 2021	VA 2023	VA 2022	RA 2021
SA2	Saldo (2) Geldfluss aus der Investiven Gebarung (33 – 34)						-205.000,00	0,00	-15.239,52
SA3	Saldo (3) Nettofinanzierungssaldo (Saldo 1 + Saldo 2)						-366.200,00	-164.900,00	-154.844,38
Finanzierungstätigkeit									
6/240000+346000	Investitionsdarlehen von Finanzunternehmen		3514	1			200.000,00		
SU 35	Summe Einzahlungen aus der Finanzierungstätigkeit						200.000,00	0,00	0,00
1/240000-346000	Investitionsdarlehen von Finanzunternehmen		3614				8.000,00		
SU 36	Summe Auszahlungen aus der Finanzierungstätigkeit						8.000,00	0,00	0,00
SA4	Saldo (4) Geldfluss aus der Finanzierungstätigkeit (35 – 36)						192.000,00	0,00	0,00
SA5	Saldo (5) Geldfluss aus der voranschlagswirksamen Gebarung (Saldo 3 + Saldo 4)						-174.200,00	-164.900,00	-154.844,38
25	Außerschulische Jugendberufshilfe								
259	Sonstige Einrichtungen und Maßnahmen								
259000	Jugendberufshilfe								
Operative Gebarung									
2/259000+810000	Erträge aus Leistungen	2114	3114				300,00	300,00	
SU 21 / 31	Summe Erträge / Einzahlungen operative Gebarung						300,00	300,00	0,00
1/259000-757000	Transfers an private Organisationen	2234	3234				3.200,00	3.100,00	1.500,00
SU 22 / 32	Summe Aufwendungen / Auszahlungen operative Gebarung						3.200,00	3.100,00	1.500,00
SA 0 / SA 1	(0) Nettoergebnis (21 - 22) / (1) Geldfluss operative Gebarung (31 – 32)						-2.900,00	-2.800,00	-1.500,00
SU 23	Summe Haushaltsrücklagen						0,00	0,00	0,00
SA00	Nettoergebnis nach Zuw./Entn. Haushaltsrücklagen (Saldo 0 +/- SU23)						-2.900,00	-2.800,00	-1.500,00
Investive Gebarung									
SU 33	Summe Einzahlungen investive Gebarung						0,00	0,00	0,00
SU 34	Summe Auszahlungen investive Gebarung						0,00	0,00	0,00
SA2	Saldo (2) Geldfluss aus der Investiven Gebarung (33 – 34)						0,00	0,00	0,00
SA3	Saldo (3) Nettofinanzierungssaldo (Saldo 1 + Saldo 2)						-2.900,00	-2.800,00	-1.500,00
Finanzierungstätigkeit									
SU 35	Summe Einzahlungen aus der Finanzierungstätigkeit						0,00	0,00	0,00
SU 36	Summe Auszahlungen aus der Finanzierungstätigkeit						0,00	0,00	0,00
SA4	Saldo (4) Geldfluss aus der Finanzierungstätigkeit (35 – 36)						0,00	0,00	0,00
SA5	Saldo (5) Geldfluss aus der voranschlagswirksamen Gebarung (Saldo 3 + Saldo 4)						-2.900,00	-2.800,00	-1.500,00

		MVAG		Ergebnisvoranschlag			Finanzierungsvoranschlag		
		EH	FH	VA 2023	VA 2022	RA 2021	VA 2023	VA 2022	RA 2021
26	Sport und außerschulische Leibeserziehung								
262	Sportplätze								
262000	Sportplätze								
Operative Gebarung									
SU 21 / 31	Summe Erträge / Einzahlungen operative Gebarung			0,00	0,00	0,00	0,00	0,00	0,00
1/262000-600000	Energiebezüge	2222	3222	300,00	200,00	119,26	300,00	200,00	155,26
1/262000-613000	Instandhaltung von Grundstückseinri cht.	2224	3224	1.000,00	6.000,00	9.059,68	1.000,00	6.000,00	9.059,68
1/262000-618000	Instandhaltung von son. Anlagen	2224	3224	200,00	200,00		200,00	200,00	
1/262000-631000	Telekommunikationsdienste	2222	3222	1.100,00	1.100,00	1.037,68	1.100,00	1.100,00	1.037,68
1/262000-650000	Zinsen für Finanzschulden in Euro	2241	3241	1.000,00			1.000,00		
1/262000-670000	Versicherungen	2222	3222	200,00	200,00		200,00	200,00	
1/262000-680000	Planmäßige Abschreibung	2226		5.100,00	5.100,00	5.089,53			
1/262000-700000	Miet- und Pachtaufwand	2223	3223	500,00	500,00	441,04	500,00	500,00	441,04
1/262000-728000	Entgelte für sonstige Leistungen	2225	3225	3.500,00	3.000,00	2.760,43	3.500,00	3.000,00	2.760,43
SU 22 / 32	Summe Aufwendungen / Auszahlungen operative Gebarung			12.900,00	16.300,00	18.507,62	7.800,00	11.200,00	13.454,09
SA 0 / SA 1	(0) Nettoergebnis (21 - 22) / (1) Geldfluss operative Gebarung (31 – 32)			-12.900,00	-16.300,00	-18.507,62	-7.800,00	-11.200,00	-13.454,09
SU 23	Summe Haushaltsrücklagen			0,00	0,00	0,00	0,00	0,00	0,00
SA00	Nettoergebnis nach Zuw./Entn. Haushaltsrücklagen (Saldo 0 +/- SU23)			-12.900,00	-16.300,00	-18.507,62			
Investive Gebarung									
6/262000+300000	Kapitaltransfers von Bund, Bundesfonds und Bundeskammern	3331	1				132.000,00		
SU 33	Summe Einzahlungen investive Gebarung						132.000,00	0,00	0,00
5/262000-061000	Im Bau befindliche Gebäude und Baut en	3413	1				282.800,00		
SU 34	Summe Auszahlungen investive Gebarung						282.800,00	0,00	0,00
SA2	Saldo (2) Geldfluss aus der Investiven Gebarung (33 – 34)						-150.800,00	0,00	0,00
SA3	Saldo (3) Nettofinanzierungssaldo (Saldo 1 + Saldo 2)						-158.600,00	-11.200,00	-13.454,09
Finanzierungstätigkeit									
6/262000+346000	Investitionsdarlehen von Finanz.unt .	3514	1				168.000,00		
SU 35	Summe Einzahlungen aus der Finanzierungstätigkeit						168.000,00	0,00	0,00
1/262000-346000	Investitionsdarlehen von Finanz.unt .	3614					6.200,00		
SU 36	Summe Auszahlungen aus der Finanzierungstätigkeit						6.200,00	0,00	0,00
SA4	Saldo (4) Geldfluss aus der Finanzierungstätigkeit (35 – 36)						161.800,00	0,00	0,00
SA5	Saldo (5) Geldfluss aus der voranschlagswirksamen Gebarung (Saldo 3 + Saldo 4)						3.200,00	-11.200,00	-13.454,09

	MVAG	VC	Ergebnisvoranschlag			Finanzierungsvoranschlag				
			EH	FH	VA 2023	VA 2022	RA 2021	VA 2023	VA 2022	RA 2021
265		Tennisplätze und -hallen								
265000		Tennisplätze und -hallen								
Operative Gebarung										
SU 21 / 31		Summe Erträge / Einzahlungen operative Gebarung			0,00	0,00	0,00	0,00	0,00	0,00
1/265000-680000		Planmäßige Abschreibung	2226		4.800,00	4.800,00	4.813,80			
SU 22 / 32		Summe Aufwendungen / Auszahlungen operative Gebarung			4.800,00	4.800,00	4.813,80	0,00	0,00	0,00
SA 0 / SA 1		(0) Nettoergebnis (21 - 22) / (1) Geldfluss operative Gebarung (31 - 32)			-4.800,00	-4.800,00	-4.813,80	0,00	0,00	0,00
SU 23		Summe Haushaltsrücklagen			0,00	0,00	0,00	0,00	0,00	0,00
SA00		Nettoergebnis nach Zuw./Entn. Haushaltsrücklagen (Saldo 0 +/- SU23)			-4.800,00	-4.800,00	-4.813,80			
Investive Gebarung										
SU 33		Summe Einzahlungen investive Gebarung						0,00	0,00	0,00
SU 34		Summe Auszahlungen investive Gebarung						0,00	0,00	0,00
SA2		Saldo (2) Geldfluss aus der Investiven Gebarung (33 - 34)						0,00	0,00	0,00
SA3		Saldo (3) Nettofinanzierungssaldo (Saldo 1 + Saldo 2)						0,00	0,00	0,00
Finanzierungstätigkeit										
SU 35		Summe Einzahlungen aus der Finanzierungstätigkeit						0,00	0,00	0,00
SU 36		Summe Auszahlungen aus der Finanzierungstätigkeit						0,00	0,00	0,00
SA4		Saldo (4) Geldfluss aus der Finanzierungstätigkeit (35 - 36)						0,00	0,00	0,00
SA5		Saldo (5) Geldfluss aus der voranschlagswirksamen Gebarung (Saldo 3 + Saldo 4)						0,00	0,00	0,00
269		Sonstige Einrichtungen und Maßnahmen								
269000		Sonstige Einrichtungen und Maßnahmen								
Operative Gebarung										
2/269000+829000		Sonstige Erträge	2116	3116	500,00	500,00	50,00	500,00	500,00	50,00
SU 21 / 31		Summe Erträge / Einzahlungen operative Gebarung			500,00	500,00	50,00	500,00	500,00	50,00
1/269000-757000		Transfers an private Organisationen	2234	3234	20.000,00	20.000,00	11.230,00	20.000,00	20.000,00	11.230,00
1/269000-768000		Sonstige Transfers an private Haushalte	2234	3234	200,00	200,00	400,00	200,00	200,00	400,00
SU 22 / 32		Summe Aufwendungen / Auszahlungen operative Gebarung			20.200,00	20.200,00	11.630,00	20.200,00	20.200,00	11.630,00
SA 0 / SA 1		(0) Nettoergebnis (21 - 22) / (1) Geldfluss operative Gebarung (31 - 32)			-19.700,00	-19.700,00	-11.580,00	-19.700,00	-19.700,00	-11.580,00
SU 23		Summe Haushaltsrücklagen			0,00	0,00	0,00	0,00	0,00	0,00
SA00		Nettoergebnis nach Zuw./Entn. Haushaltsrücklagen (Saldo 0 +/- SU23)			-19.700,00	-19.700,00	-11.580,00			
Investive Gebarung										
SU 33		Summe Einzahlungen investive Gebarung						0,00	0,00	0,00
SU 34		Summe Auszahlungen investive Gebarung						0,00	0,00	0,00
SA2		Saldo (2) Geldfluss aus der Investiven Gebarung (33 - 34)						0,00	0,00	0,00
SA3		Saldo (3) Nettofinanzierungssaldo (Saldo 1 + Saldo 2)						-19.700,00	-19.700,00	-11.580,00

	MVAG	VC	Ergebnisvoranschlag			Finanzierungsvoranschlag		
			EH	FH	VA 2023	VA 2022	RA 2021	VA 2023
Finanzierungstätigkeit								
SU 35			Summe Einzahlungen aus der Finanzierungstätigkeit			0,00	0,00	0,00
SU 36			Summe Auszahlungen aus der Finanzierungstätigkeit			0,00	0,00	0,00
SA4			Saldo (4) Geldfluss aus der Finanzierungstätigkeit (35 – 36)			0,00	0,00	0,00
SA5			Saldo (5) Geldfluss aus der voranschlagswirksamen Gebarung (Saldo 3 + Saldo 4)			-19.700,00	-19.700,00	-11.580,00
27 Erwachsenenbildung								
273 Volksbüchereien								
273000 Volksbüchereien								
Operative Gebarung								
SU 21 / 31			Summe Erträge / Einzahlungen operative Gebarung			0,00	0,00	0,00
1/273000-400000			Geringwertige Wirtschaftsg. Anlagev erm. 2221 3221	500,00	500,00		500,00	500,00
SU 22 / 32			Summe Aufwendungen / Auszahlungen operative Gebarung			500,00	500,00	0,00
SA 0 / SA 1			(0) Nettoergebnis (21 - 22) / (1) Geldfluss operative Gebarung (31 – 32)			-500,00	-500,00	0,00
SU 23			Summe Haushaltsrücklagen			0,00	0,00	0,00
SA00			Nettoergebnis nach Zuw./Entn. Haushaltsrücklagen (Saldo 0 +/- SU23)			-500,00	-500,00	0,00
Investive Gebarung								
SU 33			Summe Einzahlungen investive Gebarung			0,00	0,00	0,00
SU 34			Summe Auszahlungen investive Gebarung			0,00	0,00	0,00
SA2			Saldo (2) Geldfluss aus der Investiven Gebarung (33 – 34)			0,00	0,00	0,00
SA3			Saldo (3) Nettofinanzierungssaldo (Saldo 1 + Saldo 2)			-500,00	-500,00	0,00
Finanzierungstätigkeit								
SU 35			Summe Einzahlungen aus der Finanzierungstätigkeit			0,00	0,00	0,00
SU 36			Summe Auszahlungen aus der Finanzierungstätigkeit			0,00	0,00	0,00
SA4			Saldo (4) Geldfluss aus der Finanzierungstätigkeit (35 – 36)			0,00	0,00	0,00
SA5			Saldo (5) Geldfluss aus der voranschlagswirksamen Gebarung (Saldo 3 + Saldo 4)			-500,00	-500,00	0,00
28 Forschung und Wissenschaft								
282 Studienbeihilfen								
282000 Studienbeihilfen								
Operative Gebarung								
SU 21 / 31			Summe Erträge / Einzahlungen operative Gebarung			0,00	0,00	0,00
1/282000-768000			Sonstige Transfers an private Haushalte 2234 3234	6.000,00	6.000,00	5.627,10	6.000,00	6.000,00
SU 22 / 32			Summe Aufwendungen / Auszahlungen operative Gebarung			6.000,00	6.000,00	5.627,10
SA 0 / SA 1			(0) Nettoergebnis (21 - 22) / (1) Geldfluss operative Gebarung (31 – 32)			-6.000,00	-6.000,00	-5.627,10
SU 23			Summe Haushaltsrücklagen			0,00	0,00	0,00

	MVAG	VC	Ergebnisvoranschlag			Finanzierungsvoranschlag				
			EH	FH	VA 2023	VA 2022	RA 2021	VA 2023	VA 2022	RA 2021
SA00		Nettoergebnis nach Zuw./Entn. Haushaltsrücklagen (Saldo 0 +/- SU23)			-6.000,00	-6.000,00	-5.627,10			
Investive Gebarung										
SU 33		Summe Einzahlungen investive Gebarung						0,00	0,00	0,00
SU 34		Summe Auszahlungen investive Gebarung						0,00	0,00	0,00
SA2		Saldo (2) Geldfluss aus der Investiven Gebarung (33 – 34)						0,00	0,00	0,00
SA3		Saldo (3) Nettofinanzierungssaldo (Saldo 1 + Saldo 2)						-6.000,00	-6.000,00	-5.627,10
Finanzierungstätigkeit										
SU 35		Summe Einzahlungen aus der Finanzierungstätigkeit						0,00	0,00	0,00
SU 36		Summe Auszahlungen aus der Finanzierungstätigkeit						0,00	0,00	0,00
SA4		Saldo (4) Geldfluss aus der Finanzierungstätigkeit (35 – 36)						0,00	0,00	0,00
SA5		Saldo (5) Geldfluss aus der voranschlagswirksamen Gebarung (Saldo 3 + Saldo 4)						-6.000,00	-6.000,00	-5.627,10

	MVAG	VC	Ergebnisvoranschlag			Finanzierungsvoranschlag			
			EH	FH	VA 2023	VA 2022	RA 2021	VA 2023	VA 2022
3 Kunst, Kultur und Kultus									
32	Musik und darstellende Kunst								
320	Ausbildung in Musik und darstellender Kunst								
320000	Ausbildung in Musik und darstellend er Ku								
Operative Gebarung									
SU 21 / 31	Summe Erträge / Einzahlungen operative Gebarung			0,00	0,00	0,00	0,00	0,00	0,00
1/320000-755000	Transfers an Unternehmen	2233 3233		28.300,00	20.200,00	18.856,45	28.300,00	20.200,00	18.856,45
SU 22 / 32	Summe Aufwendungen / Auszahlungen operative Gebarung			28.300,00	20.200,00	18.856,45	28.300,00	20.200,00	18.856,45
SA 0 / SA 1	(0) Nettoergebnis (21 - 22) / (1) Geldfluss operative Gebarung (31 - 32)			-28.300,00	-20.200,00	-18.856,45	-28.300,00	-20.200,00	-18.856,45
SU 23	Summe Haushaltsrücklagen			0,00	0,00	0,00	0,00	0,00	0,00
SA00	Nettoergebnis nach Zuw./Entn. Haushaltsrücklagen (Saldo 0 +/- SU23)			-28.300,00	-20.200,00	-18.856,45			
Investive Gebarung									
SU 33	Summe Einzahlungen investive Gebarung						0,00	0,00	0,00
SU 34	Summe Auszahlungen investive Gebarung						0,00	0,00	0,00
SA2	Saldo (2) Geldfluss aus der Investiven Gebarung (33 - 34)						0,00	0,00	0,00
SA3	Saldo (3) Nettofinanzierungssaldo (Saldo 1 + Saldo 2)						-28.300,00	-20.200,00	-18.856,45
Finanzierungstätigkeit									
SU 35	Summe Einzahlungen aus der Finanzierungstätigkeit						0,00	0,00	0,00
SU 36	Summe Auszahlungen aus der Finanzierungstätigkeit						0,00	0,00	0,00
SA4	Saldo (4) Geldfluss aus der Finanzierungstätigkeit (35 - 36)						0,00	0,00	0,00
SA5	Saldo (5) Geldfluss aus der voranschlagswirksamen Gebarung (Saldo 3 + Saldo 4)						-28.300,00	-20.200,00	-18.856,45
321	Einrichtungen der Musikpflege								
321000	Einrichtungen der Musikpflege								
Operative Gebarung									
SU 21 / 31	Summe Erträge / Einzahlungen operative Gebarung			0,00	0,00	0,00	0,00	0,00	0,00
1/321000-728000	Entgelte für sonstige Leistungen	2225 3225		1.000,00	1.000,00		1.000,00	1.000,00	
SU 22 / 32	Summe Aufwendungen / Auszahlungen operative Gebarung			1.000,00	1.000,00	0,00	1.000,00	1.000,00	0,00
SA 0 / SA 1	(0) Nettoergebnis (21 - 22) / (1) Geldfluss operative Gebarung (31 - 32)			-1.000,00	-1.000,00	0,00	-1.000,00	-1.000,00	0,00
SU 23	Summe Haushaltsrücklagen			0,00	0,00	0,00	0,00	0,00	0,00
SA00	Nettoergebnis nach Zuw./Entn. Haushaltsrücklagen (Saldo 0 +/- SU23)			-1.000,00	-1.000,00	0,00			
Investive Gebarung									
SU 33	Summe Einzahlungen investive Gebarung						0,00	0,00	0,00
SU 34	Summe Auszahlungen investive Gebarung						0,00	0,00	0,00
SA2	Saldo (2) Geldfluss aus der Investiven Gebarung (33 - 34)						0,00	0,00	0,00
SA3	Saldo (3) Nettofinanzierungssaldo (Saldo 1 + Saldo 2)						-1.000,00	-1.000,00	0,00

	MVAG	VC	Ergebnisvoranschlag			Finanzierungsvoranschlag				
			EH	FH	VA 2023	VA 2022	RA 2021	VA 2023	VA 2022	RA 2021
Finanzierungstätigkeit										
SU 35			Summe Einzahlungen aus der Finanzierungstätigkeit					0,00	0,00	0,00
SU 36			Summe Auszahlungen aus der Finanzierungstätigkeit					0,00	0,00	0,00
SA4			Saldo (4) Geldfluss aus der Finanzierungstätigkeit (35 – 36)					0,00	0,00	0,00
SA5			Saldo (5) Geldfluss aus der voranschlagswirksamen Gebarung (Saldo 3 + Saldo 4)					-1.000,00	-1.000,00	0,00
322 Maßnahmen zur Förderung der Musikpflege										
322000 Maßnahmen zur Förderung der Musikpflege										
Operative Gebarung										
SU 21 / 31			Summe Erträge / Einzahlungen operative Gebarung			0,00	0,00	0,00	0,00	0,00
1/322000-726000			Mitgliedsbeiträge an Institutionen	2225	3225	100,00	100,00		100,00	100,00
1/322000-757000			Transfers an private Organisationen	2234	3234	3.600,00	3.500,00	5.000,00	3.600,00	3.500,00
1/322000-777000			Kapitaltransfers an priv. Organisation	2234		3.200,00		100,00		
SU 22 / 32			Summe Aufwendungen / Auszahlungen operative Gebarung			6.900,00	3.600,00	5.100,00	3.700,00	3.600,00
SA 0 / SA 1			(0) Nettoergebnis (21 - 22) / (1) Geldfluss operative Gebarung (31 – 32)			-6.900,00	-3.600,00	-5.100,00	-3.700,00	-3.600,00
SU 23			Summe Haushaltsrücklagen			0,00	0,00	0,00	0,00	0,00
SA00			Nettoergebnis nach Zuw./Entn. Haushaltsrücklagen (Saldo 0 +/- SU23)			-6.900,00	-3.600,00	-5.100,00		
Investive Gebarung										
SU 33			Summe Einzahlungen investive Gebarung					0,00	0,00	0,00
1/322000-777000			Kapitaltransfers an priv. Organisation		3434				3.200,00	100,00
SU 34			Summe Auszahlungen investive Gebarung					3.200,00	0,00	100,00
SA2			Saldo (2) Geldfluss aus der Investiven Gebarung (33 – 34)					-3.200,00	0,00	-100,00
SA3			Saldo (3) Nettofinanzierungssaldo (Saldo 1 + Saldo 2)					-6.900,00	-3.600,00	-5.100,00
Finanzierungstätigkeit										
SU 35			Summe Einzahlungen aus der Finanzierungstätigkeit					0,00	0,00	0,00
SU 36			Summe Auszahlungen aus der Finanzierungstätigkeit					0,00	0,00	0,00
SA4			Saldo (4) Geldfluss aus der Finanzierungstätigkeit (35 – 36)					0,00	0,00	0,00
SA5			Saldo (5) Geldfluss aus der voranschlagswirksamen Gebarung (Saldo 3 + Saldo 4)					-6.900,00	-3.600,00	-5.100,00
36 Heimatpflege										
363 Altstadterhaltung und Ortsbildpflege										
363000 Altstadterhaltung und Ortsbildpflege										
Operative Gebarung										
SU 21 / 31			Summe Erträge / Einzahlungen operative Gebarung			0,00	0,00	0,00	0,00	0,00
1/363000-400000			Geringwertige Wirtschaftsg. Anlageverm.	2221	3221	2.600,00	2.500,00	1.121,56	2.600,00	2.500,00
1/363000-454000			Reinigungsmittel	2221	3221	600,00	600,00	64,81	600,00	600,00
1/363000-459000			Sonstige Verbrauchsgüter	2221	3221	500,00	500,00	696,50	500,00	500,00

		MVAG VC		Ergebnisvoranschlag			Finanzierungsvoranschlag		
		EH	FH	VA 2023	VA 2022	RA 2021	VA 2023	VA 2022	RA 2021
1/363000-613000	Instandhaltung von Grundstückseinri cht.	2224	3224	5.300,00	5.300,00	2.626,22	5.300,00	5.300,00	2.626,22
1/363000-650000	Zinsen für Finanzschulden in Euro	2241	3241	500,00			500,00		
1/363000-680000	Planmäßige Abschreibung	2226				79,00			
1/363000-728000	Entgelte für sonstige Leistungen	2225	3225	5.100,00	5.100,00	4.282,82	5.100,00	5.100,00	4.282,82
1/363000-729000	Sonstige Ausgaben	2225	3225	200,00	200,00		200,00	200,00	
1/363000-757000	Transfers an private Organisationen	2234	3234	600,00	600,00		600,00	600,00	
SU 22 / 32	Summe Aufwendungen / Auszahlungen operative Gebarung			15.400,00	14.800,00	8.870,91	15.400,00	14.800,00	8.791,91
SA 0 / SA 1	(0) Nettoergebnis (21 - 22) / (1) Geldfluss operative Gebarung (31 – 32)			-15.400,00	-14.800,00	-8.870,91	-15.400,00	-14.800,00	-8.791,91
SU 23	Summe Haushaltsrücklagen			0,00	0,00	0,00	0,00	0,00	0,00
SA00	Nettoergebnis nach Zuw./Entn. Haushaltsrücklagen (Saldo 0 +/- SU23)			-15.400,00	-14.800,00	-8.870,91			
Investive Gebarung									
SU 33	Summe Einzahlungen investive Gebarung						0,00	0,00	0,00
5/363000-060000	Im Bau befindliche Grundstückseinrichtungen		3412 1				50.000,00		
SU 34	Summe Auszahlungen investive Gebarung						50.000,00	0,00	0,00
SA2	Saldo (2) Geldfluss aus der Investiven Gebarung (33 – 34)						-50.000,00	0,00	0,00
SA3	Saldo (3) Nettofinanzierungssaldo (Saldo 1 + Saldo 2)						-65.400,00	-14.800,00	-8.791,91
Finanzierungstätigkeit									
6/363000+346000	Investitionsdarlehen von Finanzunternehmen		3514 1				50.000,00		
SU 35	Summe Einzahlungen aus der Finanzierungstätigkeit						50.000,00	0,00	0,00
1/363000-346000	Investitionsdarlehen von Finanzunternehmen		3614				3.100,00		
SU 36	Summe Auszahlungen aus der Finanzierungstätigkeit						3.100,00	0,00	0,00
SA4	Saldo (4) Geldfluss aus der Finanzierungstätigkeit (35 – 36)						46.900,00	0,00	0,00
SA5	Saldo (5) Geldfluss aus der voranschlagswirksamen Gebarung (Saldo 3 + Saldo 4)						-18.500,00	-14.800,00	-8.791,91
369	Sonstige Einrichtungen und Maßnahmen								
369000	Sonstige Einrichtungen und Maßnahme n								
Operative Gebarung									
2/369000+828000	Rückersätze von Ausgaben	2116	3116	400,00	400,00	303,50	400,00	400,00	303,50
SU 21 / 31	Summe Erträge / Einzahlungen operative Gebarung			400,00	400,00	303,50	400,00	400,00	303,50
1/369000-400000	Geringwertige Wirtschaftsg. Anlagev erm.	2221	3221	200,00	200,00	1.414,17	200,00	200,00	1.414,17
1/369000-430000	Lebensmittel	2221	3221	3.200,00	3.100,00	856,93	3.200,00	3.100,00	856,93
1/369000-454000	Reinigungsmittel	2221	3221	200,00	200,00		200,00	200,00	
1/369000-459000	Sonstige Verbrauchsgüter	2221	3221	600,00	600,00		600,00	600,00	
1/369000-600000	Energiebezüge	2222	3222	1.200,00	300,00		1.200,00	300,00	
1/369000-723000	Amtspauschalien u. Repräsentationsausgaben	2225	3225	3.200,00	3.100,00		3.200,00	3.100,00	

		MVAG VC		Ergebnisvoranschlag			Finanzierungsvoranschlag		
		EH	FH	VA 2023	VA 2022	RA 2021	VA 2023	VA 2022	RA 2021
1/369000-728000	Entgelte für sonstige Leistungen	2225	3225	4.800,00	4.700,00	3.030,40	4.800,00	4.700,00	3.030,40
1/369000-729000	Sonstige Ausgaben	2225	3225	800,00	800,00		800,00	800,00	
1/369000-757000	Transfers an private Organisationen	2234	3234	200,00	200,00	100,00	200,00	200,00	100,00
SU 22 / 32	Summe Aufwendungen / Auszahlungen operative Gebarung			14.400,00	13.200,00	5.401,50	14.400,00	13.200,00	5.401,50
SA 0 / SA 1	(0) Nettoergebnis (21 - 22) / (1) Geldfluss operative Gebarung (31 - 32)			-14.000,00	-12.800,00	-5.098,00	-14.000,00	-12.800,00	-5.098,00
SU 23	Summe Haushaltsrücklagen			0,00	0,00	0,00	0,00	0,00	0,00
SA00	Nettoergebnis nach Zuw./Entn. Haushaltsrücklagen (Saldo 0 +/- SU23)			-14.000,00	-12.800,00	-5.098,00			
Investive Gebarung									
SU 33	Summe Einzahlungen investive Gebarung						0,00	0,00	0,00
SU 34	Summe Auszahlungen investive Gebarung						0,00	0,00	0,00
SA2	Saldo (2) Geldfluss aus der Investiven Gebarung (33 - 34)						0,00	0,00	0,00
SA3	Saldo (3) Nettofinanzierungssaldo (Saldo 1 + Saldo 2)						-14.000,00	-12.800,00	-5.098,00
Finanzierungstätigkeit									
SU 35	Summe Einzahlungen aus der Finanzierungstätigkeit						0,00	0,00	0,00
SU 36	Summe Auszahlungen aus der Finanzierungstätigkeit						0,00	0,00	0,00
SA4	Saldo (4) Geldfluss aus der Finanzierungstätigkeit (35 - 36)						0,00	0,00	0,00
SA5	Saldo (5) Geldfluss aus der voranschlagswirksamen Gebarung (Saldo 3 + Saldo 4)						-14.000,00	-12.800,00	-5.098,00
38	Sonstige Kulturpflege								
381	Maßnahmen der Kulturpflege								
381000	Maßnahmen der Kulturpflege								
Operative Gebarung									
SU 21 / 31	Summe Erträge / Einzahlungen operative Gebarung			0,00	0,00	0,00	0,00	0,00	0,00
1/381000-729000	Sonstige Ausgaben	2225	3225	200,00	200,00		200,00	200,00	
1/381000-757000	Transfers an private Organisationen	2234	3234	100,00	100,00		100,00	100,00	
SU 22 / 32	Summe Aufwendungen / Auszahlungen operative Gebarung			300,00	300,00	0,00	300,00	300,00	0,00
SA 0 / SA 1	(0) Nettoergebnis (21 - 22) / (1) Geldfluss operative Gebarung (31 - 32)			-300,00	-300,00	0,00	-300,00	-300,00	0,00
SU 23	Summe Haushaltsrücklagen			0,00	0,00	0,00	0,00	0,00	0,00
SA00	Nettoergebnis nach Zuw./Entn. Haushaltsrücklagen (Saldo 0 +/- SU23)			-300,00	-300,00	0,00			
Investive Gebarung									
SU 33	Summe Einzahlungen investive Gebarung						0,00	0,00	0,00
SU 34	Summe Auszahlungen investive Gebarung						0,00	0,00	0,00
SA2	Saldo (2) Geldfluss aus der Investiven Gebarung (33 - 34)						0,00	0,00	0,00
SA3	Saldo (3) Nettofinanzierungssaldo (Saldo 1 + Saldo 2)						-300,00	-300,00	0,00
Finanzierungstätigkeit									
SU 35	Summe Einzahlungen aus der Finanzierungstätigkeit						0,00	0,00	0,00
SU 36	Summe Auszahlungen aus der Finanzierungstätigkeit						0,00	0,00	0,00

	MVAG	VC	Ergebnisvoranschlag			Finanzierungsvoranschlag				
			EH	FH	VA 2023	VA 2022	RA 2021	VA 2023	VA 2022	RA 2021
SA4								0,00	0,00	0,00
SA5								-300,00	-300,00	0,00
39	Kultus									
390	Kirchliche Angelegenheiten									
390000	Kirchliche Angelegenheiten									
Operative Gebarung										
SU 21 / 31	Summe Erträge / Einzahlungen operative Gebarung				0,00	0,00	0,00	0,00	0,00	0,00
1/390000-670000	Versicherungen	2222 3222			300,00	300,00	290,00	300,00	300,00	290,00
1/390000-680000	Planmäßige Abschreibung	2226			600,00	600,00	633,29			
1/390000-729000	Sonstige Ausgaben	2225 3225			200,00	200,00		200,00	200,00	
SU 22 / 32	Summe Aufwendungen / Auszahlungen operative Gebarung				1.100,00	1.100,00	923,29	500,00	500,00	290,00
SA 0 / SA 1	(0) Nettoergebnis (21 - 22) / (1) Geldfluss operative Gebarung (31 – 32)				-1.100,00	-1.100,00	-923,29	-500,00	-500,00	-290,00
SU 23	Summe Haushaltsrücklagen				0,00	0,00	0,00	0,00	0,00	0,00
SA00	Nettoergebnis nach Zuw./Entn. Haushaltsrücklagen (Saldo 0 +/- SU23)				-1.100,00	-1.100,00	-923,29			
Investive Gebarung										
SU 33	Summe Einzahlungen investive Gebarung							0,00	0,00	0,00
SU 34	Summe Auszahlungen investive Gebarung							0,00	0,00	0,00
SA2	Saldo (2) Geldfluss aus der Investiven Gebarung (33 – 34)							0,00	0,00	0,00
SA3	Saldo (3) Nettofinanzierungssaldo (Saldo 1 + Saldo 2)							-500,00	-500,00	-290,00
Finanzierungstätigkeit										
SU 35	Summe Einzahlungen aus der Finanzierungstätigkeit							0,00	0,00	0,00
SU 36	Summe Auszahlungen aus der Finanzierungstätigkeit							0,00	0,00	0,00
SA4	Saldo (4) Geldfluss aus der Finanzierungstätigkeit (35 – 36)							0,00	0,00	0,00
SA5	Saldo (5) Geldfluss aus der voranschlagswirksamen Gebarung (Saldo 3 + Saldo 4)							-500,00	-500,00	-290,00

	MVAG	VC	Ergebnisvoranschlag			Finanzierungsvoranschlag			
			EH	FH	VA 2023	VA 2022	RA 2021	VA 2023	VA 2022
4 Soziale Wohlfahrt und Wohnbauförderung									
41	Allgemeine öffentliche Wohlfahrt								
419	Sonstige Einrichtungen und Maßnahmen								
419000	Allgemeine öffentliche								
Operative Gebarung									
SU 21 / 31	Summe Erträge / Einzahlungen operative Gebarung			0,00	0,00	0,00	0,00	0,00	0,00
1/419000-751000	Transfers an Länder	2231 3231		16.000,00	19.000,00	15.835,35	16.000,00	19.000,00	15.835,35
1/419000-751100	Lfd. Transferz. an Länder	2231 3231		276.000,00	274.000,00	258.711,86	276.000,00	274.000,00	258.711,86
SU 22 / 32	Summe Aufwendungen / Auszahlungen operative Gebarung			292.000,00	293.000,00	274.547,21	292.000,00	293.000,00	274.547,21
SA 0 / SA 1	(0) Nettoergebnis (21 - 22) / (1) Geldfluss operative Gebarung (31 - 32)			-292.000,00	-293.000,00	-274.547,21	-292.000,00	-293.000,00	-274.547,21
SU 23	Summe Haushaltsrücklagen			0,00	0,00	0,00	0,00	0,00	0,00
SA00	Nettoergebnis nach Zuw./Entn. Haushaltsrücklagen (Saldo 0 +/- SU23)			-292.000,00	-293.000,00	-274.547,21			
Investive Gebarung									
SU 33	Summe Einzahlungen investive Gebarung						0,00	0,00	0,00
SU 34	Summe Auszahlungen investive Gebarung						0,00	0,00	0,00
SA2	Saldo (2) Geldfluss aus der Investiven Gebarung (33 - 34)						0,00	0,00	0,00
SA3	Saldo (3) Nettofinanzierungssaldo (Saldo 1 + Saldo 2)						-292.000,00	-293.000,00	-274.547,21
Finanzierungstätigkeit									
SU 35	Summe Einzahlungen aus der Finanzierungstätigkeit						0,00	0,00	0,00
SU 36	Summe Auszahlungen aus der Finanzierungstätigkeit						0,00	0,00	0,00
SA4	Saldo (4) Geldfluss aus der Finanzierungstätigkeit (35 - 36)						0,00	0,00	0,00
SA5	Saldo (5) Geldfluss aus der voranschlagswirksamen Gebarung (Saldo 3 + Saldo 4)						-292.000,00	-293.000,00	-274.547,21
42	Freie Wohlfahrt								
424	Heimhilfe								
424000	Heimhilfe								
Operative Gebarung									
SU 21 / 31	Summe Erträge / Einzahlungen operative Gebarung			0,00	0,00	0,00	0,00	0,00	0,00
1/424000-680000	Planmäßige Abschreibung	2226		500,00	500,00	502,16			
1/424000-729000	Sonstige Ausgaben	2225 3225		200,00	200,00		200,00	200,00	
SU 22 / 32	Summe Aufwendungen / Auszahlungen operative Gebarung			700,00	700,00	502,16	200,00	200,00	0,00
SA 0 / SA 1	(0) Nettoergebnis (21 - 22) / (1) Geldfluss operative Gebarung (31 - 32)			-700,00	-700,00	-502,16	-200,00	-200,00	0,00
SU 23	Summe Haushaltsrücklagen			0,00	0,00	0,00	0,00	0,00	0,00
SA00	Nettoergebnis nach Zuw./Entn. Haushaltsrücklagen (Saldo 0 +/- SU23)			-700,00	-700,00	-502,16			

	MVAG	VC	Ergebnisvoranschlag			Finanzierungsvoranschlag			
			EH	FH	VA 2023	VA 2022	RA 2021	VA 2023	VA 2022
Investive Gebarung									
SU 33	Summe Einzahlungen investive Gebarung						0,00	0,00	0,00
1/424000-042000	Amts-, Betriebs- und Geschäftsausstattung	3415 2					1.400,00	1.400,00	
SU 34	Summe Auszahlungen investive Gebarung						1.400,00	1.400,00	0,00
SA2	Saldo (2) Geldfluss aus der Investiven Gebarung (33 – 34)						-1.400,00	-1.400,00	0,00
SA3	Saldo (3) Nettofinanzierungssaldo (Saldo 1 + Saldo 2)						-1.600,00	-1.600,00	0,00
Finanzierungstätigkeit									
SU 35	Summe Einzahlungen aus der Finanzierungstätigkeit						0,00	0,00	0,00
SU 36	Summe Auszahlungen aus der Finanzierungstätigkeit						0,00	0,00	0,00
SA4	Saldo (4) Geldfluss aus der Finanzierungstätigkeit (35 – 36)						0,00	0,00	0,00
SA5	Saldo (5) Geldfluss aus der voranschlagswirksamen Gebarung (Saldo 3 + Saldo 4)						-1.600,00	-1.600,00	0,00
426	Flüchtlingshilfe								
426000	Flüchtlingshilfe								
Operative Gebarung									
SU 21 / 31	Summe Erträge / Einzahlungen operative Gebarung				0,00	0,00	0,00	0,00	0,00
1/426000-757000	Transfers an private Organisationen ohne Erwerbszweck	2234 3234			1.000,00	3.000,00		1.000,00	3.000,00
SU 22 / 32	Summe Aufwendungen / Auszahlungen operative Gebarung				1.000,00	3.000,00	0,00	1.000,00	3.000,00
SA 0 / SA 1	(0) Nettoergebnis (21 - 22) / (1) Geldfluss operative Gebarung (31 – 32)				-1.000,00	-3.000,00	0,00	-1.000,00	-3.000,00
SU 23	Summe Haushaltsrücklagen				0,00	0,00	0,00	0,00	0,00
SA00	Nettoergebnis nach Zuw./Entn. Haushaltsrücklagen (Saldo 0 +/- SU23)				-1.000,00	-3.000,00	0,00		
Investive Gebarung									
SU 33	Summe Einzahlungen investive Gebarung						0,00	0,00	0,00
SU 34	Summe Auszahlungen investive Gebarung						0,00	0,00	0,00
SA2	Saldo (2) Geldfluss aus der Investiven Gebarung (33 – 34)						0,00	0,00	0,00
SA3	Saldo (3) Nettofinanzierungssaldo (Saldo 1 + Saldo 2)						-1.000,00	-3.000,00	0,00
Finanzierungstätigkeit									
SU 35	Summe Einzahlungen aus der Finanzierungstätigkeit						0,00	0,00	0,00
SU 36	Summe Auszahlungen aus der Finanzierungstätigkeit						0,00	0,00	0,00
SA4	Saldo (4) Geldfluss aus der Finanzierungstätigkeit (35 – 36)						0,00	0,00	0,00
SA5	Saldo (5) Geldfluss aus der voranschlagswirksamen Gebarung (Saldo 3 + Saldo 4)						-1.000,00	-3.000,00	0,00
429	Sonstige Einrichtungen und Maßnahmen								
429000	Sonstige Einrichtungen und Maßnahmen								
Operative Gebarung									
SU 21 / 31	Summe Erträge / Einzahlungen operative Gebarung				0,00	0,00	0,00	0,00	0,00

		MVAG VC		Ergebnisvoranschlag			Finanzierungsvoranschlag		
		EH	FH	VA 2023	VA 2022	RA 2021	VA 2023	VA 2022	RA 2021
1/429000-459000	Sonstige Verbrauchsgüter	2221	3221			600,00			600,00
1/429000-757000	Transfers an private Organisationen	2234	3234	400,00	400,00	422,00	400,00	400,00	422,00
1/429000-768000	Sonstige Transfers an private Haushalte	2234	3234	10.000,00	9.900,00	12.611,58	10.000,00	9.900,00	12.611,58
SU 22 / 32	Summe Aufwendungen / Auszahlungen operative Gebarung			10.400,00	10.300,00	13.633,58	10.400,00	10.300,00	13.633,58
SA 0 / SA 1	(0) Nettoergebnis (21 - 22) / (1) Geldfluss operative Gebarung (31 - 32)			-10.400,00	-10.300,00	-13.633,58	-10.400,00	-10.300,00	-13.633,58
SU 23	Summe Haushaltsrücklagen			0,00	0,00	0,00	0,00	0,00	0,00
SA00	Nettoergebnis nach Zuw./Entn. Haushaltsrücklagen (Saldo 0 +/- SU23)			-10.400,00	-10.300,00	-13.633,58			
Investive Gebarung									
SU 33	Summe Einzahlungen investive Gebarung						0,00	0,00	0,00
SU 34	Summe Auszahlungen investive Gebarung						0,00	0,00	0,00
SA2	Saldo (2) Geldfluss aus der Investiven Gebarung (33 - 34)						0,00	0,00	0,00
SA3	Saldo (3) Nettofinanzierungssaldo (Saldo 1 + Saldo 2)						-10.400,00	-10.300,00	-13.633,58
Finanzierungstätigkeit									
SU 35	Summe Einzahlungen aus der Finanzierungstätigkeit						0,00	0,00	0,00
SU 36	Summe Auszahlungen aus der Finanzierungstätigkeit						0,00	0,00	0,00
SA4	Saldo (4) Geldfluss aus der Finanzierungstätigkeit (35 - 36)						0,00	0,00	0,00
SA5	Saldo (5) Geldfluss aus der voranschlagswirksamen Gebarung (Saldo 3 + Saldo 4)						-10.400,00	-10.300,00	-13.633,58
43	Jugendwohlfahrt								
439	Sonstige Einrichtungen und Maßnahmen								
439000	Sonstige Einrichtungen und Maßnahmen								
Operative Gebarung									
SU 21 / 31	Summe Erträge / Einzahlungen operative Gebarung			0,00	0,00	0,00	0,00	0,00	0,00
1/439000-751000	Transfers an Länder	2231	3231	53.000,00	52.000,00	49.207,10	53.000,00	52.000,00	49.207,10
1/439000-768100	Son. lfd. Transferz. an priv. Haushalte	2234	3234	500,00	500,00		500,00	500,00	
1/439000-778000	Kapitaltransfers an priv. Haushalte	2234		1.100,00	1.100,00	1.875,00			
SU 22 / 32	Summe Aufwendungen / Auszahlungen operative Gebarung			54.600,00	53.600,00	51.082,10	53.500,00	52.500,00	49.207,10
SA 0 / SA 1	(0) Nettoergebnis (21 - 22) / (1) Geldfluss operative Gebarung (31 - 32)			-54.600,00	-53.600,00	-51.082,10	-53.500,00	-52.500,00	-49.207,10
SU 23	Summe Haushaltsrücklagen			0,00	0,00	0,00	0,00	0,00	0,00
SA00	Nettoergebnis nach Zuw./Entn. Haushaltsrücklagen (Saldo 0 +/- SU23)			-54.600,00	-53.600,00	-51.082,10			
Investive Gebarung									
SU 33	Summe Einzahlungen investive Gebarung						0,00	0,00	0,00
1/439000-778000	Kapitaltransfers an priv. Haushalte		3434				1.100,00	1.100,00	1.875,00
SU 34	Summe Auszahlungen investive Gebarung						1.100,00	1.100,00	1.875,00
SA2	Saldo (2) Geldfluss aus der Investiven Gebarung (33 - 34)						-1.100,00	-1.100,00	-1.875,00
SA3	Saldo (3) Nettofinanzierungssaldo (Saldo 1 + Saldo 2)						-54.600,00	-53.600,00	-51.082,10

	MVAG	VC	Ergebnisvoranschlag			Finanzierungsvoranschlag		
			EH	FH	VA 2023	VA 2022	RA 2021	VA 2023
Finanzierungstätigkeit								
SU 35			Summe Einzahlungen aus der Finanzierungstätigkeit			0,00	0,00	0,00
SU 36			Summe Auszahlungen aus der Finanzierungstätigkeit			0,00	0,00	0,00
SA4			Saldo (4) Geldfluss aus der Finanzierungstätigkeit (35 – 36)			0,00	0,00	0,00
SA5			Saldo (5) Geldfluss aus der voranschlagswirksamen Gebarung (Saldo 3 + Saldo 4)			-54.600,00	-53.600,00	-51.082,10
48			Wohnbauförderung					
480			Allgemeine Wohnbauförderung					
480000			Allgemeine Wohnbauförderung					
Operative Gebarung								
SU 21 / 31			Summe Erträge / Einzahlungen operative Gebarung			0,00	0,00	0,00
1/480000-768000			Sonstige Transfers an private Haushalte 2234 3234			2.000,00	2.000,00	2.000,00
SU 22 / 32			Summe Aufwendungen / Auszahlungen operative Gebarung			2.000,00	2.000,00	0,00
SA 0 / SA 1			(0) Nettoergebnis (21 - 22) / (1) Geldfluss operative Gebarung (31 – 32)			-2.000,00	-2.000,00	0,00
SU 23			Summe Haushaltsrücklagen			0,00	0,00	0,00
SA00			Nettoergebnis nach Zuw./Entn. Haushaltsrücklagen (Saldo 0 +/- SU23)			-2.000,00	-2.000,00	0,00
Investive Gebarung								
SU 33			Summe Einzahlungen investive Gebarung			0,00	0,00	0,00
SU 34			Summe Auszahlungen investive Gebarung			0,00	0,00	0,00
SA2			Saldo (2) Geldfluss aus der Investiven Gebarung (33 – 34)			0,00	0,00	0,00
SA3			Saldo (3) Nettofinanzierungssaldo (Saldo 1 + Saldo 2)			-2.000,00	-2.000,00	0,00
Finanzierungstätigkeit								
SU 35			Summe Einzahlungen aus der Finanzierungstätigkeit			0,00	0,00	0,00
SU 36			Summe Auszahlungen aus der Finanzierungstätigkeit			0,00	0,00	0,00
SA4			Saldo (4) Geldfluss aus der Finanzierungstätigkeit (35 – 36)			0,00	0,00	0,00
SA5			Saldo (5) Geldfluss aus der voranschlagswirksamen Gebarung (Saldo 3 + Saldo 4)			-2.000,00	-2.000,00	0,00
483			Förderung der Wohnhaussanierung					
483000			Förderung der Wohnhaussanierung Fas saden					
Operative Gebarung								
SU 21 / 31			Summe Erträge / Einzahlungen operative Gebarung			0,00	0,00	0,00
1/483000-778000			Kapitaltransfers an priv. Haushalte 2234			500,00	500,00	190,00
SU 22 / 32			Summe Aufwendungen / Auszahlungen operative Gebarung			500,00	500,00	190,00
SA 0 / SA 1			(0) Nettoergebnis (21 - 22) / (1) Geldfluss operative Gebarung (31 – 32)			-500,00	-500,00	-190,00
SU 23			Summe Haushaltsrücklagen			0,00	0,00	0,00
SA00			Nettoergebnis nach Zuw./Entn. Haushaltsrücklagen (Saldo 0 +/- SU23)			-500,00	-500,00	-190,00

	MVAG	VC	Ergebnisvoranschlag			Finanzierungsvoranschlag				
			EH	FH	VA 2023	VA 2022	RA 2021	VA 2023	VA 2022	RA 2021
Investive Gebarung										
SU 33			Summe Einzahlungen investive Gebarung					0,00	0,00	0,00
1/483000-778000			Kapitaltransfers an priv. Haushalte	3434			500,00	500,00	190,00	
SU 34			Summe Auszahlungen investive Gebarung					500,00	500,00	190,00
SA2			Saldo (2) Geldfluss aus der Investiven Gebarung (33 – 34)					-500,00	-500,00	-190,00
SA3			Saldo (3) Nettofinanzierungssaldo (Saldo 1 + Saldo 2)					-500,00	-500,00	-190,00
Finanzierungstätigkeit										
SU 35			Summe Einzahlungen aus der Finanzierungstätigkeit					0,00	0,00	0,00
SU 36			Summe Auszahlungen aus der Finanzierungstätigkeit					0,00	0,00	0,00
SA4			Saldo (4) Geldfluss aus der Finanzierungstätigkeit (35 – 36)					0,00	0,00	0,00
SA5			Saldo (5) Geldfluss aus der voranschlagswirksamen Gebarung (Saldo 3 + Saldo 4)					-500,00	-500,00	-190,00
489			Sonstige Maßnahmen							
489000			Sonstige Maßnahmen							
Operative Gebarung										
SU 21 / 31			Summe Erträge / Einzahlungen operative Gebarung			0,00	0,00	0,00	0,00	0,00
1/489000-778000			Kapitaltransfers an priv. Haushalte	2234	400,00	400,00	900,00			
SU 22 / 32			Summe Aufwendungen / Auszahlungen operative Gebarung			400,00	400,00	900,00	0,00	0,00
SA 0 / SA 1			(0) Nettoergebnis (21 - 22) / (1) Geldfluss operative Gebarung (31 – 32)			-400,00	-400,00	-900,00	0,00	0,00
SU 23			Summe Haushaltsrücklagen			0,00	0,00	0,00	0,00	0,00
SA00			Nettoergebnis nach Zuw./Entn. Haushaltsrücklagen (Saldo 0 +/- SU23)			-400,00	-400,00	-900,00		
Investive Gebarung										
SU 33			Summe Einzahlungen investive Gebarung					0,00	0,00	0,00
1/489000-778000			Kapitaltransfers an priv. Haushalte	3434			400,00	400,00	900,00	
SU 34			Summe Auszahlungen investive Gebarung					400,00	400,00	900,00
SA2			Saldo (2) Geldfluss aus der Investiven Gebarung (33 – 34)					-400,00	-400,00	-900,00
SA3			Saldo (3) Nettofinanzierungssaldo (Saldo 1 + Saldo 2)					-400,00	-400,00	-900,00
Finanzierungstätigkeit										
SU 35			Summe Einzahlungen aus der Finanzierungstätigkeit					0,00	0,00	0,00
SU 36			Summe Auszahlungen aus der Finanzierungstätigkeit					0,00	0,00	0,00
SA4			Saldo (4) Geldfluss aus der Finanzierungstätigkeit (35 – 36)					0,00	0,00	0,00
SA5			Saldo (5) Geldfluss aus der voranschlagswirksamen Gebarung (Saldo 3 + Saldo 4)					-400,00	-400,00	-900,00

		MVAG VC		Ergebnisvoranschlag			Finanzierungsvoranschlag		
		EH	FH	VA 2023	VA 2022	RA 2021	VA 2023	VA 2022	RA 2021
5 Gesundheit									
51	Gesundheitsdienst								
510	Medizinische Bereichsversorgung								
510000	Medizinische Bereichsversorgung								
Operative Gebarung									
SU 21 / 31	Summe Erträge / Einzahlungen operative Gebarung			0,00	0,00	0,00	0,00	0,00	0,00
1/510000-680000	Planmäßige Abschreibung	2226		600,00	600,00	566,67			
1/510000-700000	Miet- und Pachtaufwand	2223	3223	8.500,00	8.500,00	9.230,73	8.500,00	8.500,00	9.230,73
1/510000-751000	Transfers an Länder	2231	3231	5.700,00	5.700,00	5.181,40	5.700,00	5.700,00	5.181,40
SU 22 / 32	Summe Aufwendungen / Auszahlungen operative Gebarung			14.800,00	14.800,00	14.978,80	14.200,00	14.200,00	14.412,13
SA 0 / SA 1	(0) Nettoergebnis (21 - 22) / (1) Geldfluss operative Gebarung (31 – 32)			-14.800,00	-14.800,00	-14.978,80	-14.200,00	-14.200,00	-14.412,13
SU 23	Summe Haushaltsrücklagen			0,00	0,00	0,00	0,00	0,00	0,00
SA00	Nettoergebnis nach Zuw./Entn. Haushaltsrücklagen (Saldo 0 +/- SU23)			-14.800,00	-14.800,00	-14.978,80			
Investive Gebarung									
SU 33	Summe Einzahlungen investive Gebarung						0,00	0,00	0,00
SU 34	Summe Auszahlungen investive Gebarung						0,00	0,00	0,00
SA2	Saldo (2) Geldfluss aus der Investiven Gebarung (33 – 34)						0,00	0,00	0,00
SA3	Saldo (3) Nettofinanzierungssaldo (Saldo 1 + Saldo 2)						-14.200,00	-14.200,00	-14.412,13
Finanzierungstätigkeit									
SU 35	Summe Einzahlungen aus der Finanzierungstätigkeit						0,00	0,00	0,00
SU 36	Summe Auszahlungen aus der Finanzierungstätigkeit						0,00	0,00	0,00
SA4	Saldo (4) Geldfluss aus der Finanzierungstätigkeit (35 – 36)						0,00	0,00	0,00
SA5	Saldo (5) Geldfluss aus der voranschlagswirksamen Gebarung (Saldo 3 + Saldo 4)						-14.200,00	-14.200,00	-14.412,13
512	Sonstige medizinische Beratung und Betreuung								
512000	sonst.med.Beratung u.Betreuung								
Operative Gebarung									
2/512000+811000	Miet- und Pachtertrag	2115	3115		5.500,00	5.796,00		5.500,00	5.796,00
2/512000+828000	xxx	2116	3116			352,28			352,28
SU 21 / 31	Summe Erträge / Einzahlungen operative Gebarung			0,00	5.500,00	6.148,28	0,00	5.500,00	6.148,28
1/512000-614000	Instandhaltung von Gebäuden und Bauten	2224	3224	600,00	600,00		600,00	600,00	
1/512000-680000	Planmäßige Abschreibung	2226		2.200,00	2.200,00	2.200,00			
1/512000-700000	Miet- und Pachtaufwand	2223	3223	6.000,00	6.000,00	4.804,64	6.000,00	6.000,00	4.804,64
1/512000-728000	Entgelte für sonstige Leistungen	2225	3225	200,00	200,00	3.168,19	200,00	200,00	3.168,19
SU 22 / 32	Summe Aufwendungen / Auszahlungen operative Gebarung			9.000,00	9.000,00	10.172,83	6.800,00	6.800,00	7.972,83
SA 0 / SA 1	(0) Nettoergebnis (21 - 22) / (1) Geldfluss operative Gebarung (31 – 32)			-9.000,00	-3.500,00	-4.024,55	-6.800,00	-1.300,00	-1.824,55

		MVAG VC		Ergebnisvoranschlag			Finanzierungsvoranschlag		
		EH	FH	VA 2023	VA 2022	RA 2021	VA 2023	VA 2022	RA 2021
SU 23	Summe Haushaltsrücklagen			0,00	0,00	0,00	0,00	0,00	0,00
SA00	Nettoergebnis nach Zuw./Entn. Haushaltsrücklagen (Saldo 0 +/- SU23)			-9.000,00	-3.500,00	-4.024,55			
Investive Gebarung									
SU 33	Summe Einzahlungen investive Gebarung						0,00	0,00	0,00
SU 34	Summe Auszahlungen investive Gebarung						0,00	0,00	0,00
SA2	Saldo (2) Geldfluss aus der Investiven Gebarung (33 – 34)						0,00	0,00	0,00
SA3	Saldo (3) Nettofinanzierungssaldo (Saldo 1 + Saldo 2)						-6.800,00	-1.300,00	-1.824,55
Finanzierungstätigkeit									
SU 35	Summe Einzahlungen aus der Finanzierungstätigkeit						0,00	0,00	0,00
SU 36	Summe Auszahlungen aus der Finanzierungstätigkeit						0,00	0,00	0,00
SA4	Saldo (4) Geldfluss aus der Finanzierungstätigkeit (35 – 36)						0,00	0,00	0,00
SA5	Saldo (5) Geldfluss aus der voranschlagswirksamen Gebarung (Saldo 3 + Saldo 4)						-6.800,00	-1.300,00	-1.824,55
519	Sonstige Einrichtungen und Maßnahmen								
519100	Sonstige Einrichtungen und Maßnahmen								
Operative Gebarung									
2/519100+860000	Transfers von Bund, Bundesfonds und Bundeskammern	2121	3121		11.800,00			11.800,00	
SU 21 / 31	Summe Erträge / Einzahlungen operative Gebarung			0,00	11.800,00	0,00	0,00	11.800,00	0,00
SU 22 / 32	Summe Aufwendungen / Auszahlungen operative Gebarung			0,00	0,00	0,00	0,00	0,00	0,00
SA 0 / SA 1	(0) Nettoergebnis (21 - 22) / (1) Geldfluss operative Gebarung (31 – 32)			0,00	11.800,00	0,00	0,00	11.800,00	0,00
SU 23	Summe Haushaltsrücklagen			0,00	0,00	0,00	0,00	0,00	0,00
SA00	Nettoergebnis nach Zuw./Entn. Haushaltsrücklagen (Saldo 0 +/- SU23)			0,00	11.800,00	0,00			
Investive Gebarung									
SU 33	Summe Einzahlungen investive Gebarung						0,00	0,00	0,00
SU 34	Summe Auszahlungen investive Gebarung						0,00	0,00	0,00
SA2	Saldo (2) Geldfluss aus der Investiven Gebarung (33 – 34)						0,00	0,00	0,00
SA3	Saldo (3) Nettofinanzierungssaldo (Saldo 1 + Saldo 2)						0,00	11.800,00	0,00
Finanzierungstätigkeit									
SU 35	Summe Einzahlungen aus der Finanzierungstätigkeit						0,00	0,00	0,00
SU 36	Summe Auszahlungen aus der Finanzierungstätigkeit						0,00	0,00	0,00
SA4	Saldo (4) Geldfluss aus der Finanzierungstätigkeit (35 – 36)						0,00	0,00	0,00
SA5	Saldo (5) Geldfluss aus der voranschlagswirksamen Gebarung (Saldo 3 + Saldo 4)						0,00	11.800,00	0,00

	MVAG	VC	Ergebnisvoranschlag			Finanzierungsvoranschlag		
			EH	FH	VA 2023	VA 2022	RA 2021	VA 2023
52	Umweltschutz							
520	Natur- und Landschaftsschutz							
520000	Natur- und Landschaftsschutz							
Operative Gebarung								
SU 21 / 31	Summe Erträge / Einzahlungen operative Gebarung		0,00	0,00	0,00	0,00	0,00	0,00
1/520000-610000	Instandhaltung von Grund und Boden	2224 3224	1.000,00	8.000,00	2.440,80	1.000,00	8.000,00	2.440,80
SU 22 / 32	Summe Aufwendungen / Auszahlungen operative Gebarung		1.000,00	8.000,00	2.440,80	1.000,00	8.000,00	2.440,80
SA 0 / SA 1	(0) Nettoergebnis (21 - 22) / (1) Geldfluss operative Gebarung (31 - 32)		-1.000,00	-8.000,00	-2.440,80	-1.000,00	-8.000,00	-2.440,80
SU 23	Summe Haushaltsrücklagen		0,00	0,00	0,00	0,00	0,00	0,00
SA00	Nettoergebnis nach Zuw./Entn. Haushaltsrücklagen (Saldo 0 +/- SU23)		-1.000,00	-8.000,00	-2.440,80			
Investive Gebarung								
SU 33	Summe Einzahlungen investive Gebarung					0,00	0,00	0,00
SU 34	Summe Auszahlungen investive Gebarung					0,00	0,00	0,00
SA2	Saldo (2) Geldfluss aus der Investiven Gebarung (33 - 34)					0,00	0,00	0,00
SA3	Saldo (3) Nettofinanzierungssaldo (Saldo 1 + Saldo 2)					-1.000,00	-8.000,00	-2.440,80
Finanzierungstätigkeit								
SU 35	Summe Einzahlungen aus der Finanzierungstätigkeit					0,00	0,00	0,00
SU 36	Summe Auszahlungen aus der Finanzierungstätigkeit					0,00	0,00	0,00
SA4	Saldo (4) Geldfluss aus der Finanzierungstätigkeit (35 - 36)					0,00	0,00	0,00
SA5	Saldo (5) Geldfluss aus der voranschlagswirksamen Gebarung (Saldo 3 + Saldo 4)					-1.000,00	-8.000,00	-2.440,80
522	Reinhaltung der Luft							
522000	Reinhaltung der Luft							
Operative Gebarung								
SU 21 / 31	Summe Erträge / Einzahlungen operative Gebarung		0,00	0,00	0,00	0,00	0,00	0,00
1/522000-452000	Treibstoffe	2221 3221	1.000,00	1.000,00	1.105,40	1.000,00	1.000,00	890,14
1/522000-680000	Planmäßige Abschreibung	2226	600,00	600,00	599,64			
1/522000-728000	Entgelte für sonstige Leistungen	2225 3225			541,50			541,50
SU 22 / 32	Summe Aufwendungen / Auszahlungen operative Gebarung		1.600,00	1.600,00	2.246,54	1.000,00	1.000,00	1.431,64
SA 0 / SA 1	(0) Nettoergebnis (21 - 22) / (1) Geldfluss operative Gebarung (31 - 32)		-1.600,00	-1.600,00	-2.246,54	-1.000,00	-1.000,00	-1.431,64
SU 23	Summe Haushaltsrücklagen		0,00	0,00	0,00	0,00	0,00	0,00
SA00	Nettoergebnis nach Zuw./Entn. Haushaltsrücklagen (Saldo 0 +/- SU23)		-1.600,00	-1.600,00	-2.246,54			
Investive Gebarung								
SU 33	Summe Einzahlungen investive Gebarung					0,00	0,00	0,00
1/522000-050000	Sonderanlagen	3412 2						4.366,98
SU 34	Summe Auszahlungen investive Gebarung					0,00	0,00	4.366,98
SA2	Saldo (2) Geldfluss aus der Investiven Gebarung (33 - 34)					0,00	0,00	-4.366,98

	MVAG	VC	Ergebnisvoranschlag			Finanzierungsvoranschlag					
			EH	FH	VA 2023	VA 2022	RA 2021	VA 2023	VA 2022	RA 2021	
SA3			Saldo (3) Nettofinanzierungssaldo (Saldo 1 + Saldo 2)						-1.000,00	-1.000,00	-5.798,62
Finanzierungstätigkeit											
SU 35			Summe Einzahlungen aus der Finanzierungstätigkeit						0,00	0,00	0,00
SU 36			Summe Auszahlungen aus der Finanzierungstätigkeit						0,00	0,00	0,00
SA4			Saldo (4) Geldfluss aus der Finanzierungstätigkeit (35 – 36)						0,00	0,00	0,00
SA5			Saldo (5) Geldfluss aus der voranschlagswirksamen Gebarung (Saldo 3 + Saldo 4)						-1.000,00	-1.000,00	-5.798,62
529 Sonstige Einrichtungen und Maßnahmen											
529000 Sonstige Einrichtungen und Maßnahmen											
Operative Gebarung											
SU 21 / 31			Summe Erträge / Einzahlungen operative Gebarung			0,00	0,00	0,00	0,00	0,00	0,00
1/529000-728000			Entgelte für sonstige Leistungen	2225 3225	100,00	100,00			100,00	100,00	
SU 22 / 32			Summe Aufwendungen / Auszahlungen operative Gebarung			100,00	100,00	0,00	100,00	100,00	0,00
SA 0 / SA 1			(0) Nettoergebnis (21 - 22) / (1) Geldfluss operative Gebarung (31 – 32)			-100,00	-100,00	0,00	-100,00	-100,00	0,00
SU 23			Summe Haushaltsrücklagen			0,00	0,00	0,00	0,00	0,00	0,00
SA00			Nettoergebnis nach Zuw./Entn. Haushaltsrücklagen (Saldo 0 +/- SU23)			-100,00	-100,00	0,00			
Investive Gebarung											
SU 33			Summe Einzahlungen investive Gebarung						0,00	0,00	0,00
SU 34			Summe Auszahlungen investive Gebarung						0,00	0,00	0,00
SA2			Saldo (2) Geldfluss aus der Investiven Gebarung (33 – 34)						0,00	0,00	0,00
SA3			Saldo (3) Nettofinanzierungssaldo (Saldo 1 + Saldo 2)						-100,00	-100,00	0,00
Finanzierungstätigkeit											
SU 35			Summe Einzahlungen aus der Finanzierungstätigkeit						0,00	0,00	0,00
SU 36			Summe Auszahlungen aus der Finanzierungstätigkeit						0,00	0,00	0,00
SA4			Saldo (4) Geldfluss aus der Finanzierungstätigkeit (35 – 36)						0,00	0,00	0,00
SA5			Saldo (5) Geldfluss aus der voranschlagswirksamen Gebarung (Saldo 3 + Saldo 4)						-100,00	-100,00	0,00
53 Rettungs- und Warndienste											
530 Rettungsdienste											
530000 Rettungsdienste											
Operative Gebarung											
SU 21 / 31			Summe Erträge / Einzahlungen operative Gebarung			0,00	0,00	0,00	0,00	0,00	0,00
1/530000-757000			Transfers an private Organisationen	2234 3234	5.000,00	5.000,00			5.000,00	5.000,00	
SU 22 / 32			Summe Aufwendungen / Auszahlungen operative Gebarung			5.000,00	5.000,00	0,00	5.000,00	5.000,00	0,00
SA 0 / SA 1			(0) Nettoergebnis (21 - 22) / (1) Geldfluss operative Gebarung (31 – 32)			-5.000,00	-5.000,00	0,00	-5.000,00	-5.000,00	0,00
SU 23			Summe Haushaltsrücklagen			0,00	0,00	0,00	0,00	0,00	0,00
SA00			Nettoergebnis nach Zuw./Entn. Haushaltsrücklagen (Saldo 0 +/- SU23)			-5.000,00	-5.000,00	0,00			

	MVAG	VC	Ergebnisvoranschlag			Finanzierungsvoranschlag					
			EH	FH	VA 2023	VA 2022	RA 2021	VA 2023	VA 2022	RA 2021	
Investive Gebarung											
SU 33			Summe Einzahlungen investive Gebarung					0,00	0,00	0,00	
SU 34			Summe Auszahlungen investive Gebarung					0,00	0,00	0,00	
SA2			Saldo (2) Geldfluss aus der Investiven Gebarung (33 – 34)					0,00	0,00	0,00	
SA3			Saldo (3) Nettofinanzierungssaldo (Saldo 1 + Saldo 2)					-5.000,00	-5.000,00	0,00	
Finanzierungstätigkeit											
SU 35			Summe Einzahlungen aus der Finanzierungstätigkeit					0,00	0,00	0,00	
SU 36			Summe Auszahlungen aus der Finanzierungstätigkeit					0,00	0,00	0,00	
SA4			Saldo (4) Geldfluss aus der Finanzierungstätigkeit (35 – 36)					0,00	0,00	0,00	
SA5			Saldo (5) Geldfluss aus der voranschlagswirksamen Gebarung (Saldo 3 + Saldo 4)					-5.000,00	-5.000,00	0,00	
530100			Rettungsdienste								
Operative Gebarung											
SU 21 / 31			Summe Erträge / Einzahlungen operative Gebarung			0,00	0,00	0,00	0,00	0,00	0,00
1/530100-757000			Transfers an private Organisationen	2234	3234	1.100,00	1.100,00	1.000,00	1.100,00	1.100,00	1.000,00
SU 22 / 32			Summe Aufwendungen / Auszahlungen operative Gebarung			1.100,00	1.100,00	1.000,00	1.100,00	1.100,00	1.000,00
SA 0 / SA 1			(0) Nettoergebnis (21 - 22) / (1) Geldfluss operative Gebarung (31 – 32)			-1.100,00	-1.100,00	-1.000,00	-1.100,00	-1.100,00	-1.000,00
SU 23			Summe Haushaltsrücklagen			0,00	0,00	0,00	0,00	0,00	0,00
SA00			Nettoergebnis nach Zuw./Entn. Haushaltsrücklagen (Saldo 0 +/- SU23)			-1.100,00	-1.100,00	-1.000,00			
Investive Gebarung											
SU 33			Summe Einzahlungen investive Gebarung					0,00	0,00	0,00	
SU 34			Summe Auszahlungen investive Gebarung					0,00	0,00	0,00	
SA2			Saldo (2) Geldfluss aus der Investiven Gebarung (33 – 34)					0,00	0,00	0,00	
SA3			Saldo (3) Nettofinanzierungssaldo (Saldo 1 + Saldo 2)					-1.100,00	-1.100,00	-1.000,00	
Finanzierungstätigkeit											
SU 35			Summe Einzahlungen aus der Finanzierungstätigkeit					0,00	0,00	0,00	
SU 36			Summe Auszahlungen aus der Finanzierungstätigkeit					0,00	0,00	0,00	
SA4			Saldo (4) Geldfluss aus der Finanzierungstätigkeit (35 – 36)					0,00	0,00	0,00	
SA5			Saldo (5) Geldfluss aus der voranschlagswirksamen Gebarung (Saldo 3 + Saldo 4)					-1.100,00	-1.100,00	-1.000,00	
56			Krankenanstalten anderer Rechtsträger								
562			Sprengelbeiträge								
562000			Sprengelbeiträge								
Operative Gebarung											
SU 21 / 31			Summe Erträge / Einzahlungen operative Gebarung			0,00	0,00	0,00	0,00	0,00	0,00

	MVAG	VC	Ergebnisvoranschlag			Finanzierungsvoranschlag			
			EH	FH	VA 2023	VA 2022	RA 2021	VA 2023	VA 2022
1/562000-752000	Transfers an Gemeinden	2231	3231	467.000,00	464.000,00	446.039,94	467.000,00	464.000,00	446.039,94
SU 22 / 32	Summe Aufwendungen / Auszahlungen operative Gebarung			467.000,00	464.000,00	446.039,94	467.000,00	464.000,00	446.039,94
SA 0 / SA 1	(0) Nettoergebnis (21 - 22) / (1) Geldfluss operative Gebarung (31 - 32)			-467.000,00	-464.000,00	-446.039,94	-467.000,00	-464.000,00	-446.039,94
SU 23	Summe Haushaltsrücklagen			0,00	0,00	0,00	0,00	0,00	0,00
SA00	Nettoergebnis nach Zuw./Entn. Haushaltsrücklagen (Saldo 0 +/- SU23)			-467.000,00	-464.000,00	-446.039,94			
Investive Gebarung									
SU 33	Summe Einzahlungen investive Gebarung						0,00	0,00	0,00
SU 34	Summe Auszahlungen investive Gebarung						0,00	0,00	0,00
SA2	Saldo (2) Geldfluss aus der Investiven Gebarung (33 - 34)						0,00	0,00	0,00
SA3	Saldo (3) Nettofinanzierungssaldo (Saldo 1 + Saldo 2)						-467.000,00	-464.000,00	-446.039,94
Finanzierungstätigkeit									
SU 35	Summe Einzahlungen aus der Finanzierungstätigkeit						0,00	0,00	0,00
SU 36	Summe Auszahlungen aus der Finanzierungstätigkeit						0,00	0,00	0,00
SA4	Saldo (4) Geldfluss aus der Finanzierungstätigkeit (35 - 36)						0,00	0,00	0,00
SA5	Saldo (5) Geldfluss aus der voranschlagswirksamen Gebarung (Saldo 3 + Saldo 4)						-467.000,00	-464.000,00	-446.039,94
562100	Sprengelbeiträge								
Operative Gebarung									
SU 21 / 31	Summe Erträge / Einzahlungen operative Gebarung			0,00	0,00	0,00	0,00	0,00	0,00
1/562100-752000	Transfers an Gemeinden	2231	3231			8,03			8,03
SU 22 / 32	Summe Aufwendungen / Auszahlungen operative Gebarung			0,00	0,00	8,03	0,00	0,00	8,03
SA 0 / SA 1	(0) Nettoergebnis (21 - 22) / (1) Geldfluss operative Gebarung (31 - 32)			0,00	0,00	-8,03	0,00	0,00	-8,03
SU 23	Summe Haushaltsrücklagen			0,00	0,00	0,00	0,00	0,00	0,00
SA00	Nettoergebnis nach Zuw./Entn. Haushaltsrücklagen (Saldo 0 +/- SU23)			0,00	0,00	-8,03			
Investive Gebarung									
SU 33	Summe Einzahlungen investive Gebarung						0,00	0,00	0,00
SU 34	Summe Auszahlungen investive Gebarung						0,00	0,00	0,00
SA2	Saldo (2) Geldfluss aus der Investiven Gebarung (33 - 34)						0,00	0,00	0,00
SA3	Saldo (3) Nettofinanzierungssaldo (Saldo 1 + Saldo 2)						0,00	0,00	-8,03
Finanzierungstätigkeit									
SU 35	Summe Einzahlungen aus der Finanzierungstätigkeit						0,00	0,00	0,00
SU 36	Summe Auszahlungen aus der Finanzierungstätigkeit						0,00	0,00	0,00
SA4	Saldo (4) Geldfluss aus der Finanzierungstätigkeit (35 - 36)						0,00	0,00	0,00
SA5	Saldo (5) Geldfluss aus der voranschlagswirksamen Gebarung (Saldo 3 + Saldo 4)						0,00	0,00	-8,03

		MVAG VC		Ergebnisvoranschlag			Finanzierungsvoranschlag		
		EH	FH	VA 2023	VA 2022	RA 2021	VA 2023	VA 2022	RA 2021
6 Straßen- und Wasserbau, Verkehr									
61	Straßenbau								
612	Gemeindestraßen								
612000	Gemeindestraßen								
Operative Gebarung									
2/612000+828000	Rückersätze von Ausgaben	2116	3116	6.200,00	6.200,00	2.786,21	6.200,00	6.200,00	2.786,21
2/612000+861000	Zinsenzuschuss vom Land für Darlehen	2121	3121			6,74			6,74
2/612000+861230	Lfd. Transferz. von Ländern	2121	3121	100,00	100,00		100,00	100,00	
2/612000+861240	Lfd. Transferz. von Ländern	2121	3121	100,00	100,00	13,48	100,00	100,00	13,48
2/612000+862000	Transfers von Gemeinden	2121	3121	3.000,00	2.900,00		3.000,00	2.900,00	
6/612000+871000	Kapitaltransfers aus Gemeinde-BZ	2121	3121		80.000,00			80.000,00	
SU 21 / 31	Summe Erträge / Einzahlungen operative Gebarung			9.400,00	89.300,00	2.806,43	9.400,00	89.300,00	2.806,43
1/612000-400000	Geringwertige Wirtschaftsg. Anlagev erm.	2221	3221	600,00	600,00	795,74	600,00	600,00	795,74
1/612000-413000	Handelswaren	2221	3221	200,00	200,00		200,00	200,00	
1/612000-455000	Chemische u. artverwandte Mittel	2221	3221	600,00	600,00	2.160,00	600,00	600,00	2.160,00
1/612000-611000	Instandhaltung von Straßenbauten	2224	3224	5.100,00	5.100,00	300,00	5.100,00	5.100,00	300,00
1/612000-613000	Instandhaltung von Grundstückseinri cht.	2224	3224	500,00	500,00	12.175,19	500,00	500,00	12.175,19
1/612000-650000	Zinsen für Finanzschulden in Euro	2241	3241			39,12			39,12
1/612000-670000	Versicherungen	2222	3222	300,00	300,00		300,00	300,00	
1/612000-680000	Planmäßige Abschreibung	2226		80.900,00	80.100,00	79.579,89			
1/612000-700000	Miet- und Pachtaufwand	2223	3223	4.100,00	4.000,00	3.695,33	4.100,00	4.000,00	4.642,85
1/612000-720500	Interne Leistungsverrechnung Personalkosten	2225	3225	15.200,00	15.200,00	8.195,45	15.200,00	15.200,00	8.195,45
1/612000-728000	Entgelte für sonstige Leistungen	2225	3225	20.400,00	25.200,00	31.717,97	20.400,00	25.200,00	35.683,97
1/612000-729000	Sonstige Ausgaben	2225	3225	1.100,00	1.100,00	276,85	1.100,00	1.100,00	276,85
SU 22 / 32	Summe Aufwendungen / Auszahlungen operative Gebarung			129.000,00	132.900,00	138.935,54	48.100,00	52.800,00	64.269,17
SA 0 / SA 1	(0) Nettoergebnis (21 - 22) / (1) Geldfluss operative Gebarung (31 – 32)			-119.600,00	-43.600,00	-136.129,11	-38.700,00	36.500,00	-61.462,74
SU 23	Summe Haushaltsrücklagen			0,00	0,00	0,00	0,00	0,00	0,00
SA00	Nettoergebnis nach Zuw./Entn. Haushaltsrücklagen (Saldo 0 +/- SU23)			-119.600,00	-43.600,00	-136.129,11			
Investive Gebarung									
SU 33	Summe Einzahlungen investive Gebarung						0,00	0,00	0,00
5/612000-002000	Straßenbauten		3412		1		150.000,00	80.000,00	25.421,78
SU 34	Summe Auszahlungen investive Gebarung						150.000,00	80.000,00	25.421,78
SA2	Saldo (2) Geldfluss aus der Investiven Gebarung (33 – 34)						-150.000,00	-80.000,00	-25.421,78
SA3	Saldo (3) Nettofinanzierungssaldo (Saldo 1 + Saldo 2)						-188.700,00	-43.500,00	-86.884,52
Finanzierungstätigkeit									
SU 35	Summe Einzahlungen aus der Finanzierungstätigkeit						0,00	0,00	0,00

	MVAG	VC	Ergebnisvoranschlag			Finanzierungsvoranschlag				
			EH	FH	VA 2023	VA 2022	RA 2021	VA 2023	VA 2022	RA 2021
1/612000-346000										5.790,58
SU 36								0,00	0,00	5.790,58
SA4								0,00	0,00	-5.790,58
SA5								-188.700,00	-43.500,00	-92.675,10
616										
616000										
Operative Gebarung										
SU 21 / 31					0,00	0,00	0,00	0,00	0,00	0,00
1/616000-680000					1.800,00	1.800,00	1.814,18			
SU 22 / 32					1.800,00	1.800,00	1.814,18	0,00	0,00	0,00
SA 0 / SA 1					-1.800,00	-1.800,00	-1.814,18	0,00	0,00	0,00
SU 23					0,00	0,00	0,00	0,00	0,00	0,00
SA00					-1.800,00	-1.800,00	-1.814,18			
Investive Gebarung										
SU 33								0,00	0,00	0,00
SU 34								0,00	0,00	0,00
SA2								0,00	0,00	0,00
SA3								0,00	0,00	0,00
Finanzierungstätigkeit										
SU 35								0,00	0,00	0,00
SU 36								0,00	0,00	0,00
SA4								0,00	0,00	0,00
SA5								0,00	0,00	0,00
63										
631										
631000										
Operative Gebarung										
SU 21 / 31					0,00	0,00	0,00	0,00	0,00	0,00
1/631000-752000					2.100,00	2.100,00	1.974,00	2.100,00	2.100,00	1.974,00
SU 22 / 32					2.100,00	2.100,00	1.974,00	2.100,00	2.100,00	1.974,00
SA 0 / SA 1					-2.100,00	-2.100,00	-1.974,00	-2.100,00	-2.100,00	-1.974,00
SU 23					0,00	0,00	0,00	0,00	0,00	0,00
SA00					-2.100,00	-2.100,00	-1.974,00			
Investive Gebarung										
SU 33								0,00	0,00	0,00

	MVAG	VC	Ergebnisvoranschlag			Finanzierungsvoranschlag			
			EH	FH	VA 2023	VA 2022	RA 2021	VA 2023	VA 2022
SU 34	Summe Auszahlungen investive Gebarung						0,00	0,00	0,00
SA2	Saldo (2) Geldfluss aus der Investiven Gebarung (33 – 34)						0,00	0,00	0,00
SA3	Saldo (3) Nettofinanzierungssaldo (Saldo 1 + Saldo 2)						-2.100,00	-2.100,00	-1.974,00
Finanzierungstätigkeit									
SU 35	Summe Einzahlungen aus der Finanzierungstätigkeit						0,00	0,00	0,00
SU 36	Summe Auszahlungen aus der Finanzierungstätigkeit						0,00	0,00	0,00
SA4	Saldo (4) Geldfluss aus der Finanzierungstätigkeit (35 – 36)						0,00	0,00	0,00
SA5	Saldo (5) Geldfluss aus der voranschlagswirksamen Gebarung (Saldo 3 + Saldo 4)						-2.100,00	-2.100,00	-1.974,00
639	Sonstige Einrichtungen und Maßnahmen								
639000	Sonstige Einrichtungen und Maßnahme n (z.								
Operative Gebarung									
SU 21 / 31	Summe Erträge / Einzahlungen operative Gebarung				0,00	0,00	0,00	0,00	0,00
1/639000-612000	Instandhaltung von Wasser/Kanalanlagen	2224 3224	1.000,00	1.000,00	1.440,00	1.000,00	1.000,00	1.440,00	1.440,00
1/639000-650000	Zinsen für Finanzschulden in Euro	2241 3241	500,00			500,00			
1/639000-728000	Entgelte für sonstige Leistungen	2225 3225	1.100,00	1.100,00		1.100,00	1.100,00		
SU 22 / 32	Summe Aufwendungen / Auszahlungen operative Gebarung		2.600,00	2.100,00	1.440,00	2.600,00	2.100,00	1.440,00	1.440,00
SA 0 / SA 1	(0) Nettoergebnis (21 - 22) / (1) Geldfluss operative Gebarung (31 – 32)		-2.600,00	-2.100,00	-1.440,00	-2.600,00	-2.100,00	-1.440,00	-1.440,00
SU 23	Summe Haushaltsrücklagen		0,00	0,00	0,00	0,00	0,00	0,00	0,00
SA00	Nettoergebnis nach Zuw./Entn. Haushaltsrücklagen (Saldo 0 +/- SU23)		-2.600,00	-2.100,00	-1.440,00				
Investive Gebarung									
6/639000+307000	Kapitaltransfers von privaten Haushalten und privaten Organisationen ohne Erwerbszweck und andere	3334 1				77.300,00			
SU 33	Summe Einzahlungen investive Gebarung					77.300,00	0,00	0,00	0,00
5/639000-004000	Wasser- und Abwasserbauten und -anlagen	3412 1				80.000,00			7.281,21
SU 34	Summe Auszahlungen investive Gebarung					80.000,00	0,00	7.281,21	7.281,21
SA2	Saldo (2) Geldfluss aus der Investiven Gebarung (33 – 34)					-2.700,00	0,00	-7.281,21	-7.281,21
SA3	Saldo (3) Nettofinanzierungssaldo (Saldo 1 + Saldo 2)					-5.300,00	-2.100,00	-8.721,21	-8.721,21
Finanzierungstätigkeit									
6/639000+346000	Investitionsdarlehen von Finanz.unt.	3514 1				10.000,00			
SU 35	Summe Einzahlungen aus der Finanzierungstätigkeit					10.000,00	0,00	0,00	0,00
1/639000-346000	Investitionsdarlehen von Finanz.unt.	3614				5.100,00			
SU 36	Summe Auszahlungen aus der Finanzierungstätigkeit					5.100,00	0,00	0,00	0,00
SA4	Saldo (4) Geldfluss aus der Finanzierungstätigkeit (35 – 36)					4.900,00	0,00	0,00	0,00
SA5	Saldo (5) Geldfluss aus der voranschlagswirksamen Gebarung (Saldo 3 + Saldo 4)					-400,00	-2.100,00	-8.721,21	-8.721,21

		MVAG VC		Ergebnisvoranschlag			Finanzierungsvoranschlag		
		EH	FH	VA 2023	VA 2022	RA 2021	VA 2023	VA 2022	RA 2021
64	Straßenverkehr								
640	Einrichtungen und Maßnahmen nach der Straßenverkehrsordnu								
640000	Einrichtungen und Maßnahmen nach de r Str								
Operative Gebarung									
2/640000+868000	Einnahmen Strafgeelder	2124	3124	1.800,00	1.800,00	2.580,00	1.800,00	1.800,00	2.580,00
SU 21 / 31	Summe Erträge / Einzahlungen operative Gebarung			1.800,00	1.800,00	2.580,00	1.800,00	1.800,00	2.580,00
1/640000-400000	Geringwertige Wirtschaftsg. Anlagev erm.	2221	3221	400,00	400,00	939,78	400,00	400,00	939,78
1/640000-680000	Planmäßige Abschreibung	2226		100,00	100,00	121,90			
SU 22 / 32	Summe Aufwendungen / Auszahlungen operative Gebarung			500,00	500,00	1.061,68	400,00	400,00	939,78
SA 0 / SA 1	(0) Nettoergebnis (21 - 22) / (1) Geldfluss operative Gebarung (31 – 32)			1.300,00	1.300,00	1.518,32	1.400,00	1.400,00	1.640,22
SU 23	Summe Haushaltsrücklagen			0,00	0,00	0,00	0,00	0,00	0,00
SA00	Nettoergebnis nach Zuw./Entn. Haushaltsrücklagen (Saldo 0 +/- SU23)			1.300,00	1.300,00	1.518,32			
Investive Gebarung									
SU 33	Summe Einzahlungen investive Gebarung						0,00	0,00	0,00
1/640000-050000	Sonderanlagen		3412 2				2.100,00	2.100,00	
SU 34	Summe Auszahlungen investive Gebarung						2.100,00	2.100,00	0,00
SA2	Saldo (2) Geldfluss aus der Investiven Gebarung (33 – 34)						-2.100,00	-2.100,00	0,00
SA3	Saldo (3) Nettofinanzierungssaldo (Saldo 1 + Saldo 2)						-700,00	-700,00	1.640,22
Finanzierungstätigkeit									
SU 35	Summe Einzahlungen aus der Finanzierungstätigkeit						0,00	0,00	0,00
SU 36	Summe Auszahlungen aus der Finanzierungstätigkeit						0,00	0,00	0,00
SA4	Saldo (4) Geldfluss aus der Finanzierungstätigkeit (35 – 36)						0,00	0,00	0,00
SA5	Saldo (5) Geldfluss aus der voranschlagswirksamen Gebarung (Saldo 3 + Saldo 4)						-700,00	-700,00	1.640,22
68	Post- und Telekommunikationsdienste								
680	Post- und Telekommunikationsdienste								
680000	Post- und Telekommunikationsdienste								
Operative Gebarung									
SU 21 / 31	Summe Erträge / Einzahlungen operative Gebarung			0,00	0,00	0,00	0,00	0,00	0,00
1/680000-600000	Energiebezüge	2222	3222	300,00	300,00	194,70	300,00	300,00	255,70
SU 22 / 32	Summe Aufwendungen / Auszahlungen operative Gebarung			300,00	300,00	194,70	300,00	300,00	255,70
SA 0 / SA 1	(0) Nettoergebnis (21 - 22) / (1) Geldfluss operative Gebarung (31 – 32)			-300,00	-300,00	-194,70	-300,00	-300,00	-255,70
SU 23	Summe Haushaltsrücklagen			0,00	0,00	0,00	0,00	0,00	0,00
SA00	Nettoergebnis nach Zuw./Entn. Haushaltsrücklagen (Saldo 0 +/- SU23)			-300,00	-300,00	-194,70			
Investive Gebarung									
SU 33	Summe Einzahlungen investive Gebarung						0,00	0,00	0,00

		MVAG VC		Ergebnisvoranschlag			Finanzierungsvoranschlag		
		EH	FH	VA 2023	VA 2022	RA 2021	VA 2023	VA 2022	RA 2021
SU 34	Summe Auszahlungen investive Gebarung						0,00	0,00	0,00
SA2	Saldo (2) Geldfluss aus der Investiven Gebarung (33 – 34)						0,00	0,00	0,00
SA3	Saldo (3) Nettofinanzierungssaldo (Saldo 1 + Saldo 2)						-300,00	-300,00	-255,70
Finanzierungstätigkeit									
SU 35	Summe Einzahlungen aus der Finanzierungstätigkeit						0,00	0,00	0,00
SU 36	Summe Auszahlungen aus der Finanzierungstätigkeit						0,00	0,00	0,00
SA4	Saldo (4) Geldfluss aus der Finanzierungstätigkeit (35 – 36)						0,00	0,00	0,00
SA5	Saldo (5) Geldfluss aus der voranschlagswirksamen Gebarung (Saldo 3 + Saldo 4)						-300,00	-300,00	-255,70

	MVAG	VC	Ergebnisvoranschlag			Finanzierungsvoranschlag				
			EH	FH	VA 2023	VA 2022	RA 2021	VA 2023	VA 2022	RA 2021
7 Wirtschaftsförderung										
71	Grundlagenverbesserung in der Land- und Forstwirtschaft									
710	Land- und forstwirtschaftlicher Wegebau									
710000	Land- und forstwirtschaftlicher Weg ebau									
Operative Gebarung										
6/710000+829910	Zuführung aus operativer Gebarung	2116	3116	1		13.200,00			13.200,00	
6/710000+871000	Kapitaltransfers aus Gemeinde-BZ	2121	3121	1		-18.200,00			1.800,00	
SU 21 / 31	Summe Erträge / Einzahlungen operative Gebarung				0,00	-5.000,00	0,00	0,00	15.000,00	0,00
1/710000-400000	Geringwertige Wirtschaftsg. Anlagev erm.	2221	3221		300,00	300,00		300,00	300,00	
1/710000-611000	Instandhaltung von Straßenbauten	2224	3224		1.100,00	1.100,00		1.100,00	1.100,00	
1/710000-680000	Planmäßige Abschreibung	2226			9.200,00	9.200,00	9.174,28			
1/710000-728000	Entgelte für sonstige Leistungen	2225	3225		300,00	300,00	359,68	300,00	300,00	359,68
SU 22 / 32	Summe Aufwendungen / Auszahlungen operative Gebarung				10.900,00	10.900,00	9.533,96	1.700,00	1.700,00	359,68
SA 0 / SA 1	(0) Nettoergebnis (21 - 22) / (1) Geldfluss operative Gebarung (31 - 32)				-10.900,00	-15.900,00	-9.533,96	-1.700,00	13.300,00	-359,68
SU 23	Summe Haushaltsrücklagen				0,00	0,00	0,00	0,00	0,00	0,00
SA00	Nettoergebnis nach Zuw./Entn. Haushaltsrücklagen (Saldo 0 +/- SU23)				-10.900,00	-15.900,00	-9.533,96			
Investive Gebarung										
SU 33	Summe Einzahlungen investive Gebarung							0,00	0,00	0,00
5/710000-002000	Straßenbauten		3412	1					15.000,00	
SU 34	Summe Auszahlungen investive Gebarung							0,00	15.000,00	0,00
SA2	Saldo (2) Geldfluss aus der Investiven Gebarung (33 - 34)							0,00	-15.000,00	0,00
SA3	Saldo (3) Nettofinanzierungssaldo (Saldo 1 + Saldo 2)							-1.700,00	-1.700,00	-359,68
Finanzierungstätigkeit										
SU 35	Summe Einzahlungen aus der Finanzierungstätigkeit							0,00	0,00	0,00
SU 36	Summe Auszahlungen aus der Finanzierungstätigkeit							0,00	0,00	0,00
SA4	Saldo (4) Geldfluss aus der Finanzierungstätigkeit (35 - 36)							0,00	0,00	0,00
SA5	Saldo (5) Geldfluss aus der voranschlagswirksamen Gebarung (Saldo 3 + Saldo 4)							-1.700,00	-1.700,00	-359,68
74	Sonstige Förderung der Land- und Forstwirtschaft									
740	Land- und forstwirtschaftliche Interessenvertretungen									
740000	Land-u. forstwirtschaftl. Interessen vert.									
Operative Gebarung										
SU 21 / 31	Summe Erträge / Einzahlungen operative Gebarung				0,00	0,00	0,00	0,00	0,00	0,00
1/740000-710000	Öffentliche Abgaben ohne Geb. gem. FAG	2225	3225		100,00	100,00	69,68	100,00	100,00	69,68
SU 22 / 32	Summe Aufwendungen / Auszahlungen operative Gebarung				100,00	100,00	69,68	100,00	100,00	69,68

	MVAG VC	Ergebnisvoranschlag			Finanzierungsvoranschlag				
		EH	FH	VA 2023	VA 2022	RA 2021	VA 2023	VA 2022	RA 2021
SA 0 / SA 1	(0) Nettoergebnis (21 - 22) / (1) Geldfluss operative Gebarung (31 – 32)			-100,00	-100,00	-69,68	-100,00	-100,00	-69,68
SU 23	Summe Haushaltsrücklagen			0,00	0,00	0,00	0,00	0,00	0,00
SA00	Nettoergebnis nach Zuw./Entn. Haushaltsrücklagen (Saldo 0 +/- SU23)			-100,00	-100,00	-69,68			
Investive Gebarung									
SU 33	Summe Einzahlungen investive Gebarung						0,00	0,00	0,00
SU 34	Summe Auszahlungen investive Gebarung						0,00	0,00	0,00
SA2	Saldo (2) Geldfluss aus der Investiven Gebarung (33 – 34)						0,00	0,00	0,00
SA3	Saldo (3) Nettofinanzierungssaldo (Saldo 1 + Saldo 2)						-100,00	-100,00	-69,68
Finanzierungstätigkeit									
SU 35	Summe Einzahlungen aus der Finanzierungstätigkeit						0,00	0,00	0,00
SU 36	Summe Auszahlungen aus der Finanzierungstätigkeit						0,00	0,00	0,00
SA4	Saldo (4) Geldfluss aus der Finanzierungstätigkeit (35 – 36)						0,00	0,00	0,00
SA5	Saldo (5) Geldfluss aus der voranschlagswirksamen Gebarung (Saldo 3 + Saldo 4)						-100,00	-100,00	-69,68
749	Sonstige Einrichtungen und Maßnahmen								
749000	Sonstige Einrichtungen und Maßnahmen								
Operative Gebarung									
SU 21 / 31	Summe Erträge / Einzahlungen operative Gebarung			0,00	0,00	0,00	0,00	0,00	0,00
1/749000-729000	Sonstige Ausgaben	2225	3225	500,00	500,00	468,70	500,00	500,00	468,70
1/749000-755000	Transfers an Unternehmen	2233	3233	200,00	200,00	223,68	200,00	200,00	223,68
SU 22 / 32	Summe Aufwendungen / Auszahlungen operative Gebarung			700,00	700,00	692,38	700,00	700,00	692,38
SA 0 / SA 1	(0) Nettoergebnis (21 - 22) / (1) Geldfluss operative Gebarung (31 – 32)			-700,00	-700,00	-692,38	-700,00	-700,00	-692,38
SU 23	Summe Haushaltsrücklagen			0,00	0,00	0,00	0,00	0,00	0,00
SA00	Nettoergebnis nach Zuw./Entn. Haushaltsrücklagen (Saldo 0 +/- SU23)			-700,00	-700,00	-692,38			
Investive Gebarung									
SU 33	Summe Einzahlungen investive Gebarung						0,00	0,00	0,00
SU 34	Summe Auszahlungen investive Gebarung						0,00	0,00	0,00
SA2	Saldo (2) Geldfluss aus der Investiven Gebarung (33 – 34)						0,00	0,00	0,00
SA3	Saldo (3) Nettofinanzierungssaldo (Saldo 1 + Saldo 2)						-700,00	-700,00	-692,38
Finanzierungstätigkeit									
SU 35	Summe Einzahlungen aus der Finanzierungstätigkeit						0,00	0,00	0,00
SU 36	Summe Auszahlungen aus der Finanzierungstätigkeit						0,00	0,00	0,00
SA4	Saldo (4) Geldfluss aus der Finanzierungstätigkeit (35 – 36)						0,00	0,00	0,00
SA5	Saldo (5) Geldfluss aus der voranschlagswirksamen Gebarung (Saldo 3 + Saldo 4)						-700,00	-700,00	-692,38

	MVAG	VC	Ergebnisvoranschlag			Finanzierungsvoranschlag		
			EH	FH	VA 2023	VA 2022	RA 2021	VA 2023
77	Förderung des Fremdenverkehrs							
771	Maßnahmen zur Förderung des Fremdenverkehrs							
771000	Maßnahmen zur Förderung des Fremden verke							
Operative Gebarung								
SU 21 / 31	Summe Erträge / Einzahlungen operative Gebarung		0,00	0,00	0,00	0,00	0,00	0,00
1/771000-600000	Energiebezüge	2222 3222	2.000,00	2.000,00	1.278,51	2.000,00	2.000,00	1.641,51
1/771000-726000	Mitgliedsbeiträge an Institutionen	2225 3225	4.000,00	4.000,00	4.092,40	4.000,00	4.000,00	4.092,40
1/771000-728000	Entgelte für sonstige Leistungen	2225 3225	200,00	200,00		200,00	200,00	
1/771000-757000	Transfers an private Organisationen	2234 3234	5.000,00	5.000,00	2.494,00	5.000,00	5.000,00	2.494,00
SU 22 / 32	Summe Aufwendungen / Auszahlungen operative Gebarung		11.200,00	11.200,00	7.864,91	11.200,00	11.200,00	8.227,91
SA 0 / SA 1	(0) Nettoergebnis (21 - 22) / (1) Geldfluss operative Gebarung (31 – 32)		-11.200,00	-11.200,00	-7.864,91	-11.200,00	-11.200,00	-8.227,91
SU 23	Summe Haushaltsrücklagen		0,00	0,00	0,00	0,00	0,00	0,00
SA00	Nettoergebnis nach Zuw./Entn. Haushaltsrücklagen (Saldo 0 +/- SU23)		-11.200,00	-11.200,00	-7.864,91			
Investive Gebarung								
SU 33	Summe Einzahlungen investive Gebarung					0,00	0,00	0,00
SU 34	Summe Auszahlungen investive Gebarung					0,00	0,00	0,00
SA2	Saldo (2) Geldfluss aus der Investiven Gebarung (33 – 34)					0,00	0,00	0,00
SA3	Saldo (3) Nettofinanzierungssaldo (Saldo 1 + Saldo 2)					-11.200,00	-11.200,00	-8.227,91
Finanzierungstätigkeit								
SU 35	Summe Einzahlungen aus der Finanzierungstätigkeit					0,00	0,00	0,00
SU 36	Summe Auszahlungen aus der Finanzierungstätigkeit					0,00	0,00	0,00
SA4	Saldo (4) Geldfluss aus der Finanzierungstätigkeit (35 – 36)					0,00	0,00	0,00
SA5	Saldo (5) Geldfluss aus der voranschlagswirksamen Gebarung (Saldo 3 + Saldo 4)					-11.200,00	-11.200,00	-8.227,91
78	Förderung von Handel, Gewerbe und Industrie							
780	Einrichtungen zur Förderung von Handel, Gewerbe und Industri							
780000	Einr. Förderung Handel, Gewerbe, In d.							
Operative Gebarung								
SU 21 / 31	Summe Erträge / Einzahlungen operative Gebarung		0,00	0,00	0,00	0,00	0,00	0,00
1/780000-726000	Mitgliedsbeiträge an Institutionen	2225 3225	100,00	100,00	100,00	100,00	100,00	100,00
SU 22 / 32	Summe Aufwendungen / Auszahlungen operative Gebarung		100,00	100,00	100,00	100,00	100,00	100,00
SA 0 / SA 1	(0) Nettoergebnis (21 - 22) / (1) Geldfluss operative Gebarung (31 – 32)		-100,00	-100,00	-100,00	-100,00	-100,00	-100,00
SU 23	Summe Haushaltsrücklagen		0,00	0,00	0,00	0,00	0,00	0,00
SA00	Nettoergebnis nach Zuw./Entn. Haushaltsrücklagen (Saldo 0 +/- SU23)		-100,00	-100,00	-100,00			
Investive Gebarung								
SU 33	Summe Einzahlungen investive Gebarung					0,00	0,00	0,00

		MVAG VC		Ergebnisvoranschlag			Finanzierungsvoranschlag		
		EH	FH	VA 2023	VA 2022	RA 2021	VA 2023	VA 2022	RA 2021
SU 34	Summe Auszahlungen investive Gebarung						0,00	0,00	0,00
SA2	Saldo (2) Geldfluss aus der Investiven Gebarung (33 – 34)						0,00	0,00	0,00
SA3	Saldo (3) Nettofinanzierungssaldo (Saldo 1 + Saldo 2)						-100,00	-100,00	-100,00
Finanzierungstätigkeit									
SU 35	Summe Einzahlungen aus der Finanzierungstätigkeit						0,00	0,00	0,00
SU 36	Summe Auszahlungen aus der Finanzierungstätigkeit						0,00	0,00	0,00
SA4	Saldo (4) Geldfluss aus der Finanzierungstätigkeit (35 – 36)						0,00	0,00	0,00
SA5	Saldo (5) Geldfluss aus der voranschlagswirksamen Gebarung (Saldo 3 + Saldo 4)						-100,00	-100,00	-100,00

	MVAG	VC	Ergebnisvoranschlag			Finanzierungsvoranschlag			
			EH	FH	VA 2023	VA 2022	RA 2021	VA 2023	VA 2022
8 Dienstleistungen									
81	Öffentliche Einrichtungen (soweit nicht dem Abschnitt 85 zuzuordnen)								
814	Straßenreinigung								
814000	Straßenreinigung								
Operative Gebarung									
SU 21 / 31	Summe Erträge / Einzahlungen operative Gebarung		0,00	0,00	0,00	0,00	0,00	0,00	0,00
1/814000-400000	Geringwertige Wirtschaftsg. Anlagev erm.	2221 3221	100,00	100,00		100,00	100,00		
1/814000-728000	Entgelte für sonstige Leistungen	2225 3225	10.000,00	12.000,00	7.884,80	10.000,00	12.000,00	7.884,80	
SU 22 / 32	Summe Aufwendungen / Auszahlungen operative Gebarung		10.100,00	12.100,00	7.884,80	10.100,00	12.100,00	7.884,80	
SA 0 / SA 1	(0) Nettoergebnis (21 - 22) / (1) Geldfluss operative Gebarung (31 - 32)		-10.100,00	-12.100,00	-7.884,80	-10.100,00	-12.100,00	-7.884,80	
SU 23	Summe Haushaltsrücklagen		0,00	0,00	0,00	0,00	0,00	0,00	
SA00	Nettoergebnis nach Zuw./Entn. Haushaltsrücklagen (Saldo 0 +/- SU23)		-10.100,00	-12.100,00	-7.884,80				
Investive Gebarung									
SU 33	Summe Einzahlungen investive Gebarung					0,00	0,00	0,00	
SU 34	Summe Auszahlungen investive Gebarung					0,00	0,00	0,00	
SA2	Saldo (2) Geldfluss aus der Investiven Gebarung (33 - 34)					0,00	0,00	0,00	
SA3	Saldo (3) Nettofinanzierungssaldo (Saldo 1 + Saldo 2)					-10.100,00	-12.100,00	-7.884,80	
Finanzierungstätigkeit									
SU 35	Summe Einzahlungen aus der Finanzierungstätigkeit					0,00	0,00	0,00	
SU 36	Summe Auszahlungen aus der Finanzierungstätigkeit					0,00	0,00	0,00	
SA4	Saldo (4) Geldfluss aus der Finanzierungstätigkeit (35 - 36)					0,00	0,00	0,00	
SA5	Saldo (5) Geldfluss aus der voranschlagswirksamen Gebarung (Saldo 3 + Saldo 4)					-10.100,00	-12.100,00	-7.884,80	
815	Park- und Gartenanlagen, Kinderspielplätze								
815000	Park- und Gartenanlagen, Kinderspie Iplät								
Operative Gebarung									
SU 21 / 31	Summe Erträge / Einzahlungen operative Gebarung		0,00	0,00	0,00	0,00	0,00	0,00	0,00
1/815000-400000	Geringwertige Wirtschaftsg. Anlagev erm.	2221 3221	500,00	500,00		500,00	500,00		
1/815000-600000	Energiebezüge	2222 3222	300,00	300,00	115,14	300,00	300,00	151,14	
1/815000-613000	Instandhaltung von Grundstückseinri cht.	2224 3224	4.000,00	4.000,00	9.530,95	4.000,00	4.000,00	9.530,95	
1/815000-618000	Instandhaltung von son. Anlagen	2224 3224	200,00	200,00		200,00	200,00		
1/815000-680000	Planmäßige Abschreibung	2226	3.300,00	4.400,00	4.379,53				
1/815000-720500	Interne Leistungsverrechnung Person al	2225 3225	4.000,00	4.000,00	5.570,28	4.000,00	4.000,00	5.570,28	
1/815000-728000	Entgelte für sonstige Leistungen	2225 3225	2.100,00	2.100,00	1.370,47	2.100,00	2.100,00	1.370,47	
SU 22 / 32	Summe Aufwendungen / Auszahlungen operative Gebarung		14.400,00	15.500,00	20.966,37	11.100,00	11.100,00	16.622,84	
SA 0 / SA 1	(0) Nettoergebnis (21 - 22) / (1) Geldfluss operative Gebarung (31 - 32)		-14.400,00	-15.500,00	-20.966,37	-11.100,00	-11.100,00	-16.622,84	

	MVAG	VC	Ergebnisvoranschlag			Finanzierungsvoranschlag				
			EH	FH	VA 2023	VA 2022	RA 2021	VA 2023	VA 2022	RA 2021
SU 23					0,00	0,00	0,00	0,00	0,00	0,00
SA00					-14.400,00	-15.500,00	-20.966,37			
Investive Gebarung										
SU 33								0,00	0,00	0,00
1/815000-006000				3412	2			6.000,00	6.000,00	6.186,66
SU 34								6.000,00	6.000,00	6.186,66
SA2								-6.000,00	-6.000,00	-6.186,66
SA3								-17.100,00	-17.100,00	-22.809,50
Finanzierungstätigkeit										
SU 35								0,00	0,00	0,00
SU 36								0,00	0,00	0,00
SA4								0,00	0,00	0,00
SA5								-17.100,00	-17.100,00	-22.809,50
816										
816000										
Operative Gebarung										
SU 21 / 31								0,00	0,00	0,00
1/816000-600000			2222	3222		800,00	500,00	340,05	800,00	450,05
1/816000-619000			2224	3224		44.000,00	43.500,00	44.877,60	44.000,00	44.877,60
1/816000-650000			2241	3241		800,00	100,00	59,60	800,00	59,60
1/816000-680000			2226			300,00	300,00	303,40		
SU 22 / 32						45.900,00	44.400,00	45.580,65	45.600,00	44.100,00
SA 0 / SA 1						-45.900,00	-44.400,00	-45.580,65	-45.600,00	-44.100,00
SU 23						0,00	0,00	0,00	0,00	0,00
SA00						-45.900,00	-44.400,00	-45.580,65		
Investive Gebarung										
6/816000+301000				3331	1				50.000,00	
SU 33									50.000,00	0,00
5/816000-005000				3412	1				200.000,00	
SU 34									200.000,00	0,00
SA2									-150.000,00	0,00
SA3									-195.600,00	-44.100,00
Finanzierungstätigkeit										
6/816000+346000				3514	1				150.000,00	
SU 35									150.000,00	0,00

	MVAG	VC	Ergebnisvoranschlag			Finanzierungsvoranschlag				
			EH	FH	VA 2023	VA 2022	RA 2021	VA 2023	VA 2022	RA 2021
1/816000-346000		Investitionsdarlehen von Finanz.unt .		3614				7.500,00	2.000,00	3.993,60
SU 36		Summe Auszahlungen aus der Finanzierungstätigkeit						7.500,00	2.000,00	3.993,60
SA4		Saldo (4) Geldfluss aus der Finanzierungstätigkeit (35 – 36)						142.500,00	-2.000,00	-3.993,60
SA5		Saldo (5) Geldfluss aus der voranschlagswirksamen Gebarung (Saldo 3 + Saldo 4)						-53.100,00	-46.100,00	-49.380,85
817		Friedhöfe (einschließlich Einsegnungshallen und Krematorien)								
817000		Friedhöfe (einschließlich Einsegnun gshal								
		Operative Gebarung								
SU 21 / 31		Summe Erträge / Einzahlungen operative Gebarung			0,00	0,00	0,00	0,00	0,00	0,00
1/817000-600000		Energiebezüge		2222 3222	400,00	300,00	151,30	400,00	300,00	317,30
1/817000-728000		Entgelte für sonstige Leistungen		2225 3225		17.700,00	4.772,87		17.700,00	4.772,87
SU 22 / 32		Summe Aufwendungen / Auszahlungen operative Gebarung			400,00	18.000,00	4.924,17	400,00	18.000,00	5.090,17
SA 0 / SA 1		(0) Nettoergebnis (21 - 22) / (1) Geldfluss operative Gebarung (31 – 32)			-400,00	-18.000,00	-4.924,17	-400,00	-18.000,00	-5.090,17
SU 23		Summe Haushaltsrücklagen			0,00	0,00	0,00	0,00	0,00	0,00
SA00		Nettoergebnis nach Zuw./Entn. Haushaltsrücklagen (Saldo 0 +/- SU23)			-400,00	-18.000,00	-4.924,17			
		Investive Gebarung								
SU 33		Summe Einzahlungen investive Gebarung						0,00	0,00	0,00
SU 34		Summe Auszahlungen investive Gebarung						0,00	0,00	0,00
SA2		Saldo (2) Geldfluss aus der Investiven Gebarung (33 – 34)						0,00	0,00	0,00
SA3		Saldo (3) Nettofinanzierungssaldo (Saldo 1 + Saldo 2)						-400,00	-18.000,00	-5.090,17
		Finanzierungstätigkeit								
SU 35		Summe Einzahlungen aus der Finanzierungstätigkeit						0,00	0,00	0,00
SU 36		Summe Auszahlungen aus der Finanzierungstätigkeit						0,00	0,00	0,00
SA4		Saldo (4) Geldfluss aus der Finanzierungstätigkeit (35 – 36)						0,00	0,00	0,00
SA5		Saldo (5) Geldfluss aus der voranschlagswirksamen Gebarung (Saldo 3 + Saldo 4)						-400,00	-18.000,00	-5.090,17
819		Sonstige öffentliche Einrichtungen								
819000		Sonstige öffentliche Einrichtungen								
		Operative Gebarung								
SU 21 / 31		Summe Erträge / Einzahlungen operative Gebarung			0,00	0,00	0,00	0,00	0,00	0,00
1/819000-680000		Planmäßige Abschreibung		2226	200,00	200,00	249,99			
SU 22 / 32		Summe Aufwendungen / Auszahlungen operative Gebarung			200,00	200,00	249,99	0,00	0,00	0,00
SA 0 / SA 1		(0) Nettoergebnis (21 - 22) / (1) Geldfluss operative Gebarung (31 – 32)			-200,00	-200,00	-249,99	0,00	0,00	0,00
SU 23		Summe Haushaltsrücklagen			0,00	0,00	0,00	0,00	0,00	0,00
SA00		Nettoergebnis nach Zuw./Entn. Haushaltsrücklagen (Saldo 0 +/- SU23)			-200,00	-200,00	-249,99			
		Investive Gebarung								
SU 33		Summe Einzahlungen investive Gebarung						0,00	0,00	0,00
SU 34		Summe Auszahlungen investive Gebarung						0,00	0,00	0,00

		MVAG VC		Ergebnisvoranschlag			Finanzierungsvoranschlag		
		EH	FH	VA 2023	VA 2022	RA 2021	VA 2023	VA 2022	RA 2021
SA2	Saldo (2) Geldfluss aus der Investiven Gebarung (33 – 34)						0,00	0,00	0,00
SA3	Saldo (3) Nettofinanzierungssaldo (Saldo 1 + Saldo 2)						0,00	0,00	0,00
Finanzierungstätigkeit									
SU 35	Summe Einzahlungen aus der Finanzierungstätigkeit						0,00	0,00	0,00
SU 36	Summe Auszahlungen aus der Finanzierungstätigkeit						0,00	0,00	0,00
SA4	Saldo (4) Geldfluss aus der Finanzierungstätigkeit (35 – 36)						0,00	0,00	0,00
SA5	Saldo (5) Geldfluss aus der voranschlagswirksamen Gebarung (Saldo 3 + Saldo 4)						0,00	0,00	0,00
82	Betriebsähnliche Einrichtungen und Betriebe								
820	Wirtschaftshöfe								
820000	Wirtschaftshöfe								
Operative Gebarung									
2/820000+815100	Erträge Abfertigungsversicherung	2117				52.316,55			
2/820000+816500	(Kostensätze) für Personalkosten	2114	3114	50.500,00	50.500,00	51.629,86	50.500,00	50.500,00	51.629,86
2/820000+828000	Rückersätze von Ausgaben	2116	3116	500,00	3.000,00		500,00	3.000,00	
6/820000+829910	Kreditschichtung von Projekt "Grundstück Junges Wohnen"	2116	3116	1	100.000,00		100.000,00		
2/820000+863000	Transfers von Sozialvers.träger	2121	3121			17.188,47			17.188,47
SU 21 / 31	Summe Erträge / Einzahlungen operative Gebarung			151.000,00	53.500,00	121.134,88	151.000,00	53.500,00	68.818,33
1/820000-400000	Geringwertige Wirtschaftsg. Anlagev erm.	2221	3221	1.000,00	6.000,00	1.502,56	1.000,00	6.000,00	1.502,56
1/820000-409000	Ersatzteile	2221	3221	200,00	200,00		200,00	200,00	
1/820000-452000	Treibstoffe	2221	3221	400,00	400,00	1.190,42	400,00	400,00	1.190,42
1/820000-453000	Schmier- und Schleifmittel	2221	3221	400,00	400,00		400,00	400,00	
1/820000-454000	Reinigungsmittel	2221	3221	200,00	200,00	24,14	200,00	200,00	24,14
1/820000-459000	Sonstige Verbrauchsgüter	2221	3221	1.000,00	1.000,00	217,63	1.000,00	1.000,00	217,63
1/820000-511000	Geldb. Vertragsbed. in handw. Verwendu	2211	3211	144.100,00	138.100,00	182.939,45	144.100,00	138.100,00	182.939,45
1/820000-523000	Geldb. der nicht ganzj. besch. Arbeiter	2211	3211	20.000,00	24.900,00	16.932,92	20.000,00	24.900,00	16.932,92
1/820000-565000	Mehrleistungsvergütungen	2211	3211	10.000,00	7.600,00	6.618,47	10.000,00	7.600,00	6.618,47
1/820000-566000	Zuwendungen aus Anlass von Dienstjubiläen	2212	3212		6.700,00			6.700,00	
1/820000-569000	Sonstige Nebengebühren	2211	3211	24.800,00	24.000,00	23.418,54	24.800,00	24.000,00	23.418,54
1/820000-580000	Dienstgeberbeiträge FLAF	2212	3212	5.700,00	5.700,00	5.812,79	5.700,00	5.700,00	5.812,79
1/820000-582000	Leistungen aus der Selbstträgerschaft	2212	3212	41.900,00	40.200,00	37.481,26	41.900,00	40.200,00	37.481,26
1/820000-592000	Dot: von Rückstel. für Jubiläumszuwendungen	2214		1.000,00		1.100,91			
1/820000-600000	Energiebezüge	2222	3222	1.800,00	900,00	1.385,30	1.800,00	900,00	1.867,31
1/820000-614000	Instandhaltung von Gebäuden und Bauten	2224	3224	400,00	400,00		400,00	400,00	

		MVAG VC		Ergebnisvoranschlag			Finanzierungsvoranschlag		
		EH	FH	VA 2023	VA 2022	RA 2021	VA 2023	VA 2022	RA 2021
1/820000-616000	Instandhaltung von Maschinen u. Anlagen	2224	3224	600,00	600,00		600,00	600,00	
1/820000-618000	Instandhaltung von son. Anlagen	2224	3224	600,00	600,00	694,19	600,00	600,00	694,19
1/820000-631000	Telekommunikationsdienste	2222	3222	800,00	800,00	732,59	800,00	800,00	732,59
1/820000-650000	Zinsen für Finanzschulden in Euro	2241	3241	400,00			400,00		
1/820000-670000	Versicherungen	2222	3222	6.300,00	6.300,00	3.706,24	6.300,00	6.300,00	3.706,24
1/820000-680000	Planmäßige Abschreibung	2226		2.300,00	2.300,00	2.424,23			
1/820000-711000	Gebühren für die Benützung gem. FAG	2225	3225	500,00	500,00	379,29	500,00	500,00	379,29
1/820000-724000	Reisegebühren	2225	3225	100,00	100,00	157,50	100,00	100,00	157,50
1/820000-728000	Entgelte für sonstige Leistungen	2225	3225	300,00	300,00	118,57	300,00	300,00	118,57
SU 22 / 32	Summe Aufwendungen / Auszahlungen operative Gebarung			264.800,00	268.200,00	286.837,00	261.500,00	265.900,00	283.793,87
SA 0 / SA 1	(0) Nettoergebnis (21 - 22) / (1) Geldfluss operative Gebarung (31 - 32)			-113.800,00	-214.700,00	-165.702,12	-110.500,00	-212.400,00	-214.975,54
1/820000-794001	Zuweisung an zweckgebundene Haushaltsrücklagen	2401				52.316,55			
SU 23	Summe Haushaltsrücklagen			0,00	0,00	-52.316,55	0,00	0,00	0,00
SA00	Nettoergebnis nach Zuw./Entn. Haushaltsrücklagen (Saldo 0 +/- SU23)			-113.800,00	-214.700,00	-218.018,67			
Investive Gebarung									
SU 33	Summe Einzahlungen investive Gebarung						0,00	0,00	0,00
5/820000-000000	Bebaute Grundstücke	3412	1				100.000,00		
5/820000-061000	Im Bau befindliche Gebäude und Bauten	3413	1				70.000,00		
SU 34	Summe Auszahlungen investive Gebarung						170.000,00	0,00	0,00
SA2	Saldo (2) Geldfluss aus der Investiven Gebarung (33 - 34)						-170.000,00	0,00	0,00
SA3	Saldo (3) Nettofinanzierungssaldo (Saldo 1 + Saldo 2)						-280.500,00	-212.400,00	-214.975,54
Finanzierungstätigkeit									
6/820000+346000	Investitionsdarlehen von Finanzunternehmen	3514	1				70.000,00		
SU 35	Summe Einzahlungen aus der Finanzierungstätigkeit						70.000,00	0,00	0,00
1/820000-346000	Investitionsdarlehen von Finanzunternehmen	3614					4.500,00		
SU 36	Summe Auszahlungen aus der Finanzierungstätigkeit						4.500,00	0,00	0,00
SA4	Saldo (4) Geldfluss aus der Finanzierungstätigkeit (35 - 36)						65.500,00	0,00	0,00
SA5	Saldo (5) Geldfluss aus der voranschlagswirksamen Gebarung (Saldo 3 + Saldo 4)						-215.000,00	-212.400,00	-214.975,54
821	Fuhrpark								
821000	Fuhrpark								
Operative Gebarung									
2/821000+803000	Veräußerungen von technischen Anlagen, Fahrzeugen und Maschinen	2116		40.000,00	30.000,00	2.000,00			
SU 21 / 31	Summe Erträge / Einzahlungen operative Gebarung			40.000,00	30.000,00	2.000,00	0,00	0,00	0,00

		MVAG VC		Ergebnisvoranschlag			Finanzierungsvoranschlag		
		EH	FH	VA 2023	VA 2022	RA 2021	VA 2023	VA 2022	RA 2021
1/821000-400000	Geringwertige Wirtschaftsg. Anlagev erm.	2221	3221	400,00	400,00	1.236,32	400,00	400,00	1.236,32
1/821000-452000	Treibstoffe	2221	3221	4.000,00	3.000,00	2.361,58	4.000,00	3.000,00	2.506,64
1/821000-617000	Instandhaltung von Fahrzeugen	2224	3224	5.300,00	5.300,00	14.217,61	5.300,00	5.300,00	14.335,21
1/821000-650000	Zinsen für Finanzschulden in Euro	2241	3241		100,00	100,94		100,00	100,94
1/821000-670000	Versicherungen	2222	3222	4.400,00	4.300,00	7.398,82	4.400,00	4.300,00	7.398,82
1/821000-680000	Planmäßige Abschreibung	2226		6.500,00	5.100,00	5.683,49			
1/821000-705000	Operating Leasing	2223	3223	6.000,00	11.300,00	11.271,37	6.000,00	11.300,00	11.271,37
1/821000-710000	Öffentliche Abgaben ohne Geb. gem. FAG	2225	3225	600,00	600,00	662,76	600,00	600,00	662,76
1/821000-728000	Entgelte für sonstige Leistungen	2225	3225	100,00		394,15	100,00		394,15
SU 22 / 32	Summe Aufwendungen / Auszahlungen operative Gebarung			27.300,00	30.100,00	43.327,04	20.800,00	25.000,00	37.906,21
SA 0 / SA 1	(0) Nettoergebnis (21 - 22) / (1) Geldfluss operative Gebarung (31 - 32)			12.700,00	-100,00	-41.327,04	-20.800,00	-25.000,00	-37.906,21
SU 23	Summe Haushaltsrücklagen			0,00	0,00	0,00	0,00	0,00	0,00
SA00	Nettoergebnis nach Zuw./Entn. Haushaltsrücklagen (Saldo 0 +/- SU23)			12.700,00	-100,00	-41.327,04			
Investive Gebarung									
2/821000+803000	Veräußerungen von technischen Anlagen, Fahrzeugen und Maschinen		3314				40.000,00	30.000,00	2.000,00
SU 33	Summe Einzahlungen investive Gebarung						40.000,00	30.000,00	2.000,00
1/821000-040000	Fahrzeuge		3414	2			100.000,00	15.000,00	
SU 34	Summe Auszahlungen investive Gebarung						100.000,00	15.000,00	0,00
SA2	Saldo (2) Geldfluss aus der Investiven Gebarung (33 - 34)						-60.000,00	15.000,00	2.000,00
SA3	Saldo (3) Nettofinanzierungssaldo (Saldo 1 + Saldo 2)						-80.800,00	-10.000,00	-35.906,21
Finanzierungstätigkeit									
SU 35	Summe Einzahlungen aus der Finanzierungstätigkeit						0,00	0,00	0,00
1/821000-346000	Investitionsdarlehen von Finanz.unt.		3614					2.000,00	6.901,82
SU 36	Summe Auszahlungen aus der Finanzierungstätigkeit						0,00	2.000,00	6.901,82
SA4	Saldo (4) Geldfluss aus der Finanzierungstätigkeit (35 - 36)						0,00	-2.000,00	-6.901,82
SA5	Saldo (5) Geldfluss aus der voranschlagswirksamen Gebarung (Saldo 3 + Saldo 4)						-80.800,00	-12.000,00	-42.808,03
83	Betriebsähnliche Einrichtungen und Betriebe (Fortsetzung)								
831	Freibäder								
831000	Freibäder								
Operative Gebarung									
2/831000+810000	Erträge Kartenverkauf	2114	3114	15.600,00	15.500,00	12.793,02	15.600,00	15.500,00	12.793,02
2/831000+810100	Leistungserlöse	2114	3114	1.900,00	1.900,00		1.900,00	1.900,00	-635,86
2/831000+829000	Sonstige Erträge	2116	3116	500,00	500,00		500,00	500,00	
SU 21 / 31	Summe Erträge / Einzahlungen operative Gebarung			18.000,00	17.900,00	12.793,02	18.000,00	17.900,00	12.157,16
1/831000-400000	Geringwertige Wirtschaftsg. Anlagev erm.	2221	3221	600,00	600,00	1.248,07	600,00	600,00	1.248,07

		MVAG VC		Ergebnisvoranschlag			Finanzierungsvoranschlag		
		EH	FH	VA 2023	VA 2022	RA 2021	VA 2023	VA 2022	RA 2021
1/831000-454000	Reinigungsmittel	2221	3221	400,00	400,00	118,27	400,00	400,00	118,27
1/831000-455000	Chemische u. artverwandte Mittel	2221	3221	3.400,00	3.300,00	2.875,54	3.400,00	3.300,00	2.875,54
1/831000-458000	Mittel zur. ärztlichen Betreuung	2221	3221	200,00	200,00	99,45	200,00	200,00	99,45
1/831000-459000	Sonstige Verbrauchsgüter	2221	3221	200,00	200,00	65,78	200,00	200,00	65,78
1/831000-523000	Geldb. der nicht ganzj. besch. Arbeiter	2211	3211	22.500,00	11.700,00	14.630,51	22.500,00	11.700,00	14.630,51
1/831000-565000	Mehrleistungsvergütungen	2211	3211	300,00	300,00		300,00	300,00	
1/831000-580000	Dienstgeberbeiträge FLAF	2212	3212	900,00	400,00	213,70	900,00	400,00	213,70
1/831000-582000	Leistungen aus der Selbstträgerschaft	2212	3212	4.800,00	4.000,00	2.706,32	4.800,00	4.000,00	2.706,32
1/831000-600000	Energiebezüge	2222	3222	9.000,00	7.100,00	990,86	9.000,00	7.100,00	2.744,19
1/831000-613000	Instandhaltung von Grundstückseinrichtungen	2224	3224	1.100,00	1.100,00	63,79	1.100,00	1.100,00	63,79
1/831000-614000	Instandhaltung von Gebäuden und Bauten	2224	3224	600,00	600,00		600,00	600,00	
1/831000-616000	Instandhaltung von Maschinen u. Anlagen	2224	3224	500,00	500,00		500,00	500,00	
1/831000-618000	Instandhaltung von son. Anlagen	2224	3224	3.200,00	300,00	1.338,34	3.200,00	300,00	1.338,34
1/831000-619000	Instandhaltung von Sonderanlagen	2224	3224	3.400,00	300,00		3.400,00	300,00	
1/831000-631000	Telekommunikationsdienste	2222	3222	200,00	200,00	138,26	200,00	200,00	138,26
1/831000-670000	Versicherungen	2222	3222	1.100,00	1.100,00	922,00	1.100,00	1.100,00	922,00
1/831000-680000	Planmäßige Abschreibung	2226		4.000,00	4.100,00	4.243,68			
1/831000-711000	Gebühren für die Benützung gem. FAG	2225	3225	3.000,00	4.800,00	3.020,52	3.000,00	4.800,00	3.020,52
1/831000-720500	Interne Leistungsverrechnung Personal	2225	3225	4.500,00	4.000,00	4.365,42	4.500,00	4.000,00	4.365,42
1/831000-728000	Entgelte für sonstige Leistungen	2225	3225	200,00	200,00	1.640,03	200,00	200,00	1.640,03
1/831000-729000	Sonstige Ausgaben	2225	3225	1.400,00	1.400,00	314,24	1.400,00	1.400,00	314,24
SU 22 / 32	Summe Aufwendungen / Auszahlungen operative Gebarung			65.500,00	46.800,00	38.994,78	61.500,00	42.700,00	36.504,43
SA 0 / SA 1	(0) Nettoergebnis (21 - 22) / (1) Geldfluss operative Gebarung (31 - 32)			-47.500,00	-28.900,00	-26.201,76	-43.500,00	-24.800,00	-24.347,27
SU 23	Summe Haushaltsrücklagen			0,00	0,00	0,00	0,00	0,00	0,00
SA00	Nettoergebnis nach Zuw./Entn. Haushaltsrücklagen (Saldo 0 +/- SU23)			-47.500,00	-28.900,00	-26.201,76			
Investive Gebarung									
SU 33	Summe Einzahlungen investive Gebarung						0,00	0,00	0,00
1/831000-042000	Amts-, Betriebs- und Geschäftsausstattung		3415 2				600,00	600,00	1.746,00
SU 34	Summe Auszahlungen investive Gebarung						600,00	600,00	1.746,00
SA2	Saldo (2) Geldfluss aus der Investiven Gebarung (33 - 34)						-600,00	-600,00	-1.746,00
SA3	Saldo (3) Nettofinanzierungssaldo (Saldo 1 + Saldo 2)						-44.100,00	-25.400,00	-26.093,27
Finanzierungstätigkeit									
SU 35	Summe Einzahlungen aus der Finanzierungstätigkeit						0,00	0,00	0,00
SU 36	Summe Auszahlungen aus der Finanzierungstätigkeit						0,00	0,00	0,00
SA4	Saldo (4) Geldfluss aus der Finanzierungstätigkeit (35 - 36)						0,00	0,00	0,00

		MVAG VC		Ergebnisvoranschlag			Finanzierungsvoranschlag		
		EH	FH	VA 2023	VA 2022	RA 2021	VA 2023	VA 2022	RA 2021
SA5	Saldo (5) Geldfluss aus der voranschlagswirksamen Gebarung (Saldo 3 + Saldo 4)						-44.100,00	-25.400,00	-26.093,27
84	Liegenschaften, Wohn- und Geschäftsgebäude								
840	Grundbesitz								
840000	Grundbesitz								
	Operative Gebarung								
2/840000+810000	Erträge aus Leistungen	2114	3114	100,00	100,00		100,00	100,00	
2/840000+811000	Miete- und Pächtertrag	2115	3115	900,00	900,00	662,67	900,00	900,00	662,67
SU 21 / 31	Summe Erträge / Einzahlungen operative Gebarung			1.000,00	1.000,00	662,67	1.000,00	1.000,00	662,67
1/840000-650000	Zinsen für Finanzschulden in Euro	2241	3241	2.100,00	900,00	1.710,01	2.100,00	900,00	1.710,01
1/840000-728000	Entgelte für sonstige Leistungen	2225	3225	300,00	300,00	287,00	300,00	300,00	287,00
5/840000-729910	Kreditschichtung an Projekt "Grundstück Bauhof Sonnengasse"	2225	3225	1	100.000,00		100.000,00		
SU 22 / 32	Summe Aufwendungen / Auszahlungen operative Gebarung			102.400,00	1.200,00	1.997,01	102.400,00	1.200,00	1.997,01
SA 0 / SA 1	(0) Nettoergebnis (21 - 22) / (1) Geldfluss operative Gebarung (31 - 32)			-101.400,00	-200,00	-1.334,34	-101.400,00	-200,00	-1.334,34
SU 23	Summe Haushaltsrücklagen			0,00	0,00	0,00	0,00	0,00	0,00
SA00	Nettoergebnis nach Zuw./Entn. Haushaltsrücklagen (Saldo 0 +/- SU23)			-101.400,00	-200,00	-1.334,34			
	Investive Gebarung								
SU 33	Summe Einzahlungen investive Gebarung						0,00	0,00	0,00
5/840000-001000	Unbebaute Grundstücke		3412	1			144.300,00		25.678,94
1/840000-001000	Unbebaute Grundstück		3412	2				3.300,00	
SU 34	Summe Auszahlungen investive Gebarung						144.300,00	3.300,00	25.678,94
SA2	Saldo (2) Geldfluss aus der Investiven Gebarung (33 - 34)						-144.300,00	-3.300,00	-25.678,94
SA3	Saldo (3) Nettofinanzierungssaldo (Saldo 1 + Saldo 2)						-245.700,00	-3.500,00	-27.013,28
	Finanzierungstätigkeit								
SU 35	Summe Einzahlungen aus der Finanzierungstätigkeit						0,00	0,00	0,00
1/840000-346000	Investitionsdarlehen von Finanz.unt.		3614				10.000,00	11.600,00	10.009,17
SU 36	Summe Auszahlungen aus der Finanzierungstätigkeit						10.000,00	11.600,00	10.009,17
SA4	Saldo (4) Geldfluss aus der Finanzierungstätigkeit (35 - 36)						-10.000,00	-11.600,00	-10.009,17
SA5	Saldo (5) Geldfluss aus der voranschlagswirksamen Gebarung (Saldo 3 + Saldo 4)						-255.700,00	-15.100,00	-37.022,45
842	Waldbesitz (soweit nicht bei 866)								
842000	Waldbesitz (soweit nicht bei 866)								
	Operative Gebarung								
2/842000+808000	Veräußerung von Waren	2116	3116	4.200,00	4.100,00		4.200,00	4.100,00	
SU 21 / 31	Summe Erträge / Einzahlungen operative Gebarung			4.200,00	4.100,00	0,00	4.200,00	4.100,00	0,00
SU 22 / 32	Summe Aufwendungen / Auszahlungen operative Gebarung			0,00	0,00	0,00	0,00	0,00	0,00

	MVAG	VC	Ergebnisvoranschlag			Finanzierungsvoranschlag				
			EH	FH	VA 2023	VA 2022	RA 2021	VA 2023	VA 2022	RA 2021
SA 0 / SA 1		(0) Nettoergebnis (21 - 22) / (1) Geldfluss operative Gebarung (31 – 32)			4.200,00	4.100,00	0,00	4.200,00	4.100,00	0,00
SU 23		Summe Haushaltsrücklagen			0,00	0,00	0,00	0,00	0,00	0,00
SA00		Nettoergebnis nach Zuw./Entn. Haushaltsrücklagen (Saldo 0 +/- SU23)			4.200,00	4.100,00	0,00			
Investive Gebarung										
SU 33		Summe Einzahlungen investive Gebarung						0,00	0,00	0,00
SU 34		Summe Auszahlungen investive Gebarung						0,00	0,00	0,00
SA2		Saldo (2) Geldfluss aus der Investiven Gebarung (33 – 34)						0,00	0,00	0,00
SA3		Saldo (3) Nettofinanzierungssaldo (Saldo 1 + Saldo 2)						4.200,00	4.100,00	0,00
Finanzierungstätigkeit										
SU 35		Summe Einzahlungen aus der Finanzierungstätigkeit						0,00	0,00	0,00
SU 36		Summe Auszahlungen aus der Finanzierungstätigkeit						0,00	0,00	0,00
SA4		Saldo (4) Geldfluss aus der Finanzierungstätigkeit (35 – 36)						0,00	0,00	0,00
SA5		Saldo (5) Geldfluss aus der voranschlagswirksamen Gebarung (Saldo 3 + Saldo 4)						4.200,00	4.100,00	0,00
85		Betriebe mit marktbestimmter Tätigkeit								
850		Betriebe der Wasserversorgung								
850000		Wasserversorgung								
Operative Gebarung										
2/850000+813000		Erträge aus der Aufl. von IZ (Kapit altrans.)	2127		13.300,00	12.000,00	6.100,73			
2/850000+852000		Geb. f.d. Benützung v. Gde-Einrichtungen	2113 3113		219.300,00	220.000,00	200.750,30	219.300,00	220.000,00	200.681,17
2/850000+860000		Transfers von Bund	2121 3121		5.300,00	5.300,00	10.692,50	5.300,00	5.300,00	10.692,50
SU 21 / 31		Summe Erträge / Einzahlungen operative Gebarung			237.900,00	237.300,00	217.543,53	224.600,00	225.300,00	211.373,67
1/850000-400000		Geringwertige Wirtschaftsg. Anlageverm.	2221 3221		2.000,00	2.000,00	735,00	2.000,00	2.000,00	735,00
1/850000-600000		Energiebezüge	2222 3222		12.000,00	8.100,00	2.916,01	12.000,00	8.100,00	4.024,24
1/850000-612000		Instandhaltung von Wasser/Kanalanlagen	2224 3224		12.200,00	12.100,00	10.247,66	12.200,00	12.100,00	10.247,66
1/850000-613000		Instandhaltung von Grundstückseinrichtungen	2224 3224		10.200,00	10.100,00	34.664,96	10.200,00	10.100,00	36.228,96
1/850000-618000		Instandhaltung von son. Anlagen	2224 3224		5.100,00	5.100,00	2.660,59	5.100,00	5.100,00	2.660,59
1/850000-619000		Instandhaltung von Sonderanlagen	2224 3224		500,00	500,00		500,00	500,00	
1/850000-631000		Telekommunikationsdienste	2222 3222		1.100,00	1.100,00	752,78	1.100,00	1.100,00	752,78
1/850000-650000		Zinsen für Finanzschulden in Euro	2241 3241		1.100,00	700,00	522,36	1.100,00	700,00	522,36
1/850000-670000		Versicherungen	2222 3222		600,00	600,00	580,00	600,00	600,00	580,00
1/850000-680000		Planmäßige Abschreibung	2226		39.400,00	43.500,00	45.595,37			
1/850000-700000		Miet- und Pachtaufwand	2223 3223		3.000,00	2.900,00		3.000,00	2.900,00	
1/850000-710000		Öffentliche Abgaben ohne Geb. gem. FAG	2225 3225		6.000,00	6.000,00	5.744,25	6.000,00	6.000,00	5.744,25

		MVAG VC		Ergebnisvoranschlag			Finanzierungsvoranschlag		
		EH	FH	VA 2023	VA 2022	RA 2021	VA 2023	VA 2022	RA 2021
1/850000-720500	Interne Leistungsverrechnung Person al	2225	3225	49.200,00	50.500,00	45.091,68	49.200,00	50.500,00	45.091,68
1/850000-728000	Entgelte für sonstige Leistungen	2225	3225	8.700,00	26.600,00	9.595,67	8.700,00	26.600,00	10.422,27
1/850000-729000	Sonstige Ausgaben	2225	3225	2.000,00	2.000,00	67,68	2.000,00	2.000,00	67,68
SU 22 / 32	Summe Aufwendungen / Auszahlungen operative Gebarung			153.100,00	171.800,00	159.174,01	113.700,00	128.300,00	117.077,47
SA 0 / SA 1	(0) Nettoergebnis (21 - 22) / (1) Geldfluss operative Gebarung (31 - 32)			84.800,00	65.500,00	58.369,52	110.900,00	97.000,00	94.296,20
SU 23	Summe Haushaltsrücklagen			0,00	0,00	0,00	0,00	0,00	0,00
SA00	Nettoergebnis nach Zuw./Entn. Haushaltsrücklagen (Saldo 0 +/- SU23)			84.800,00	65.500,00	58.369,52			
Investive Gebarung									
2/850000+300000	Kapitaltransfers von Bund, Bundesfonds und Bundeskammern		3331					8.200,00	3.470,96
2/850000+300100	KIG Förderung WVA		3331					12.700,00	
2/850000+305000	Kapitaltransfers von Unt. (ohne Finanzunternehmen)		3333				2.000,00	2.000,00	
6/850000+307000	Kap.transf. von p. Hh. und pr. Org. o.Erwerbsz.ua		3334	1			10.000,00	5.000,00	
2/850000+307000	Kap.transf. von p. Hh. und pr. Org. o.Erwerbsz.ua		3334				20.000,00	20.000,00	3.890,88
SU 33	Summe Einzahlungen investive Gebarung						32.000,00	47.900,00	7.361,84
1/850000-004000	Wasser- und Abwasserbauten und -anlagen		3412	2			2.100,00	2.100,00	4.245,02
5/850000-004000	Wasser- und Abwasserbauten und -anlagen		3412	1			150.000,00	5.000,00	
1/850000-004100	WVA Hochbehälter		3412	2				36.600,00	
1/850000-050000	Sonderanlagen		3412	2			1.000,00	1.000,00	10.767,00
SU 34	Summe Auszahlungen investive Gebarung						153.100,00	44.700,00	15.012,02
SA2	Saldo (2) Geldfluss aus der Investiven Gebarung (33 - 34)						-121.100,00	3.200,00	-7.650,18
SA3	Saldo (3) Nettofinanzierungssaldo (Saldo 1 + Saldo 2)						-10.200,00	100.200,00	86.646,02
Finanzierungstätigkeit									
6/850000+346000	Investitionsdarlehen von Finanzunternehmen		3514	1			140.000,00		
SU 35	Summe Einzahlungen aus der Finanzierungstätigkeit						140.000,00	0,00	0,00
1/850000-344000	Investitionsdarlehen von son. Tr.ö. Recht		3611					4.900,00	9.596,65
1/850000-346000	Investitionsdarlehen von Finanz.unt.		3614				21.200,00	15.000,00	15.463,42
SU 36	Summe Auszahlungen aus der Finanzierungstätigkeit						21.200,00	19.900,00	25.060,07
SA4	Saldo (4) Geldfluss aus der Finanzierungstätigkeit (35 - 36)						118.800,00	-19.900,00	-25.060,07
SA5	Saldo (5) Geldfluss aus der voranschlagswirksamen Gebarung (Saldo 3 + Saldo 4)						108.600,00	80.300,00	61.585,95

		MVAG VC		Ergebnisvoranschlag			Finanzierungsvoranschlag		
		EH	FH	VA 2023	VA 2022	RA 2021	VA 2023	VA 2022	RA 2021
851	Betriebe der Abwasserbeseitigung								
851000	Abwasserbeseitigung								
Operative Gebarung									
2/851000+813000	Erträge aus der Aufl. von IZ (Kapit altrans.)	2127		15.100,00	13.800,00	7.133,54			
2/851000+850000	Interessentenbeiträge v. Eigent./An rain.	2111	3111	15.700,00	15.700,00		15.700,00	15.700,00	
2/851000+852000	Geb. f.d. Benützung v. Gde-Einricht ungen	2113	3113	280.500,00	277.800,00	286.106,85	280.500,00	277.800,00	286.825,11
2/851000+860000	Transfers von Bund	2121	3121	57.700,00	57.700,00	14.499,92	57.700,00	57.700,00	14.499,92
SU 21 / 31	Summe Erträge / Einzahlungen operative Gebarung			369.000,00	365.000,00	307.740,31	353.900,00	351.200,00	301.325,03
1/851000-600000	Energiebezüge	2222	3222	5.600,00	4.500,00	3.278,75	5.600,00	4.500,00	4.348,75
1/851000-612000	Instandhaltung von Wasser- und Abwasserbauten und -anlagen	2224	3224	5.000,00	11.000,00	38.501,89	5.000,00	11.000,00	38.501,89
1/851000-613000	Instandhaltung von Grundstückseinri cht.	2224	3224	10.000,00	30.000,00	6.772,03	10.000,00	30.000,00	7.022,03
1/851000-631000	Telekommunikationsdienste	2222	3222	300,00	300,00	934,63	300,00	300,00	934,63
1/851000-650000	Zinsen für Finanzschulden in Euro	2241	3241	900,00	3.300,00	1.547,39	900,00	3.300,00	1.547,39
1/851000-670000	Versicherungen	2222	3222	300,00	300,00	149,00	300,00	300,00	149,00
1/851000-680000	Planmäßige Abschreibung	2226		82.600,00	83.100,00	93.145,92			
1/851000-710000	Öffentliche Abgaben ohne Geb. gem. FAG	2225	3225	7.500,00	7.500,00	6.924,15	7.500,00	7.500,00	6.924,15
1/851000-720500	Interne Leistungsverrechnung Person al	2225	3225	50.000,00	49.200,00	44.493,93	50.000,00	49.200,00	44.493,93
1/851000-728000	Entgelte für sonstige Leistungen	2225	3225	6.100,00	14.100,00	5.296,15	6.100,00	14.100,00	5.296,15
1/851000-729000	Sonstige Ausgaben	2225	3225	100,00	100,00		100,00	100,00	
1/851000-755000	Transfers an Unternehmen	2233	3233	67.100,00	36.500,00	60.184,61	67.100,00	36.500,00	60.184,61
SU 22 / 32	Summe Aufwendungen / Auszahlungen operative Gebarung			235.500,00	239.900,00	261.228,45	152.900,00	156.800,00	169.402,53
SA 0 / SA 1	(0) Nettoergebnis (21 - 22) / (1) Geldfluss operative Gebarung (31 – 32)			133.500,00	125.100,00	46.511,86	201.000,00	194.400,00	131.922,50
SU 23	Summe Haushaltsrücklagen			0,00	0,00	0,00	0,00	0,00	0,00
SA00	Nettoergebnis nach Zuw./Entn. Haushaltsrücklagen (Saldo 0 +/- SU23)			133.500,00	125.100,00	46.511,86			
Investive Gebarung									
2/851000+300000	Kapitaltransfers von Bund, Bundesfonds und Bundeskammern		3331				10.000,00	10.000,00	33.980,81
2/851000+305000	Kapitaltransfers von Unt. (ohne Fin anzunternehmen)		3333				2.000,00	2.000,00	
2/851000+307000	Kap.transf. von p. Hh. und pr. Org. o.Erwerbsz.ua		3334				6.000,00	23.700,00	6.046,12
SU 33	Summe Einzahlungen investive Gebarung						18.000,00	35.700,00	40.026,93
1/851000-004000	Wasser- und Abwasserbauten und -anlagen		3412 2				10.000,00	2.000,00	
SU 34	Summe Auszahlungen investive Gebarung						10.000,00	2.000,00	0,00
SA2	Saldo (2) Geldfluss aus der Investiven Gebarung (33 – 34)						8.000,00	33.700,00	40.026,93

		MVAG VC		Ergebnisvoranschlag			Finanzierungsvoranschlag		
		EH	FH	VA 2023	VA 2022	RA 2021	VA 2023	VA 2022	RA 2021
SA3	Saldo (3) Nettofinanzierungssaldo (Saldo 1 + Saldo 2)						209.000,00	228.100,00	171.949,43
Finanzierungstätigkeit									
SU 35	Summe Einzahlungen aus der Finanzierungstätigkeit						0,00	0,00	0,00
1/851000-346000	Investitionsdarlehen von Finanz.unt .		3614				71.000,00	80.000,00	77.261,57
SU 36	Summe Auszahlungen aus der Finanzierungstätigkeit						71.000,00	80.000,00	77.261,57
SA4	Saldo (4) Geldfluss aus der Finanzierungstätigkeit (35 – 36)						-71.000,00	-80.000,00	-77.261,57
SA5	Saldo (5) Geldfluss aus der voranschlagswirksamen Gebarung (Saldo 3 + Saldo 4)						138.000,00	148.100,00	94.687,86
852	Betriebe der Müllbeseitigung								
852000	Müllbeseitigung								
Operative Gebarung									
2/852000+828000	Rückersätze von Ausgaben	2116	3116	2.000,00	11.500,00	11.596,72	2.000,00	11.500,00	10.547,90
2/852000+829000	Sonstige Erträge	2116	3116	15.500,00	15.400,00	3.064,04	15.500,00	15.400,00	3.064,04
2/852000+852000	Geb. f.d. Benützung v. Gde-Einrichtungen	2113	3113	168.300,00	166.700,00	163.452,37	168.300,00	166.700,00	163.565,58
SU 21 / 31	Summe Erträge / Einzahlungen operative Gebarung			185.800,00	193.600,00	178.113,13	185.800,00	193.600,00	177.177,52
1/852000-400000	Geringwertige Wirtschaftsg. Anlageverm.	2221	3221	600,00	600,00		600,00	600,00	
1/852000-413000	Handelswaren	2221	3221	600,00	600,00	2.425,37	600,00	600,00	2.425,37
1/852000-523000	Geldb. der nicht ganzj. besch. Arbeiter	2211	3211	4.200,00	4.100,00		4.200,00	4.100,00	
1/852000-565000	Mehrleistungsvergütungen	2211	3211	900,00	900,00		900,00	900,00	
1/852000-580000	Dienstgeberbeiträge FLAF	2212	3212	600,00	600,00		600,00	600,00	
1/852000-582000	Leistungen aus der Selbstträgerschaft	2212	3212	900,00	900,00		900,00	900,00	
1/852000-600000	Energiebezüge	2222	3222	2.700,00	2.600,00	1.524,03	2.700,00	2.600,00	2.193,18
1/852000-613000	Instandhaltung von Grundstückseinrichtungen	2224	3224	3.000,00	400,00		3.000,00	400,00	
1/852000-614000	Instandhaltung von Gebäuden und Bauten	2224	3224	300,00	300,00		300,00	300,00	
1/852000-650000	Zinsen für Finanzschulden in Euro	2241	3241	100,00	100,00	81,82	100,00	100,00	81,82
1/852000-680000	Planmäßige Abschreibung	2226		1.600,00	1.600,00	1.563,05			
1/852000-700000	Miet- und Pachtaufwand	2223	3223	4.800,00	4.700,00	6.886,16	4.800,00	4.700,00	7.280,96
1/852000-711000	Gebühren für die Benützung gem. FAG	2225	3225	200,00	200,00	30,33	200,00	200,00	30,33
1/852000-720500	Interne Leistungsverrechnung Personal	2225	3225	50.500,00	50.500,00	49.092,24	50.500,00	50.500,00	49.092,24
1/852000-728000	Entgelte für sonstige Leistungen	2225	3225	115.000,00	110.000,00	90.201,38	115.000,00	110.000,00	91.143,71
1/852000-728200	Entgelte für sonstige Leistungen	2225	3225	5.000,00		5.547,63	5.000,00		5.547,63
1/852000-729000	Sonstige Ausgaben	2225	3225	200,00	200,00		200,00	200,00	
SU 22 / 32	Summe Aufwendungen / Auszahlungen operative Gebarung			191.200,00	178.300,00	157.352,01	189.600,00	176.700,00	157.795,24
SA 0 / SA 1	(0) Nettoergebnis (21 - 22) / (1) Geldfluss operative Gebarung (31 – 32)			-5.400,00	15.300,00	20.761,12	-3.800,00	16.900,00	19.382,28
SU 23	Summe Haushaltsrücklagen			0,00	0,00	0,00	0,00	0,00	0,00
SA00	Nettoergebnis nach Zuw./Entn. Haushaltsrücklagen (Saldo 0 +/- SU23)			-5.400,00	15.300,00	20.761,12			

	MVAG	VC	Ergebnisvoranschlag			Finanzierungsvoranschlag				
			EH	FH	VA 2023	VA 2022	RA 2021	VA 2023	VA 2022	RA 2021
Investive Gebarung										
SU 33	Summe Einzahlungen investive Gebarung						0,00	0,00	0,00	
1/852000-042000	Amts-, Betriebs- und Geschäftsausstattung	3415 2							2.062,60	
SU 34	Summe Auszahlungen investive Gebarung						0,00	0,00	2.062,60	
SA2	Saldo (2) Geldfluss aus der Investiven Gebarung (33 – 34)						0,00	0,00	-2.062,60	
SA3	Saldo (3) Nettofinanzierungssaldo (Saldo 1 + Saldo 2)						-3.800,00	16.900,00	17.319,68	
Finanzierungstätigkeit										
SU 35	Summe Einzahlungen aus der Finanzierungstätigkeit						0,00	0,00	0,00	
1/852000-346000	Investitionsdarlehen von Finanz.unt.	3614					4.000,00	4.000,00	3.988,18	
SU 36	Summe Auszahlungen aus der Finanzierungstätigkeit						4.000,00	4.000,00	3.988,18	
SA4	Saldo (4) Geldfluss aus der Finanzierungstätigkeit (35 – 36)						-4.000,00	-4.000,00	-3.988,18	
SA5	Saldo (5) Geldfluss aus der voranschlagswirksamen Gebarung (Saldo 3 + Saldo 4)						-7.800,00	12.900,00	13.331,50	
853	Betriebe für die Errichtung und Verwaltung von Wohn- und Geschäftsbauten									
853000	Betriebe für die Errichtung und Verwaltung									
Operative Gebarung										
2/853000+852000	xxx	2113 3113							791,67	
SU 21 / 31	Summe Erträge / Einzahlungen operative Gebarung				0,00	0,00	0,00	0,00	0,00	791,67
1/853000-680000	Planmäßige Abschreibung	2226			1.200,00	1.200,00	1.179,60			
SU 22 / 32	Summe Aufwendungen / Auszahlungen operative Gebarung				1.200,00	1.200,00	1.179,60	0,00	0,00	0,00
SA 0 / SA 1	(0) Nettoergebnis (21 - 22) / (1) Geldfluss operative Gebarung (31 – 32)				-1.200,00	-1.200,00	-1.179,60	0,00	0,00	791,67
SU 23	Summe Haushaltsrücklagen				0,00	0,00	0,00	0,00	0,00	0,00
SA00	Nettoergebnis nach Zuw./Entn. Haushaltsrücklagen (Saldo 0 +/- SU23)				-1.200,00	-1.200,00	-1.179,60			
Investive Gebarung										
SU 33	Summe Einzahlungen investive Gebarung						0,00	0,00	0,00	
SU 34	Summe Auszahlungen investive Gebarung						0,00	0,00	0,00	
SA2	Saldo (2) Geldfluss aus der Investiven Gebarung (33 – 34)						0,00	0,00	0,00	
SA3	Saldo (3) Nettofinanzierungssaldo (Saldo 1 + Saldo 2)						0,00	0,00	791,67	
Finanzierungstätigkeit										
SU 35	Summe Einzahlungen aus der Finanzierungstätigkeit						0,00	0,00	0,00	
SU 36	Summe Auszahlungen aus der Finanzierungstätigkeit						0,00	0,00	0,00	
SA4	Saldo (4) Geldfluss aus der Finanzierungstätigkeit (35 – 36)						0,00	0,00	0,00	
SA5	Saldo (5) Geldfluss aus der voranschlagswirksamen Gebarung (Saldo 3 + Saldo 4)						0,00	0,00	791,67	

	MVAG	VC	Ergebnisvoranschlag			Finanzierungsvoranschlag			
			EH	FH	VA 2023	VA 2022	RA 2021	VA 2023	VA 2022
853100	Betriebe für die Errichtung und Verwaltu								
Operative Gebarung									
2/853100+811000	Miete- und Pächtertrag	2115	3115	10.100,00	10.000,00	8.660,04	10.100,00	10.000,00	6.285,03
SU 21 / 31	Summe Erträge / Einzahlungen operative Gebarung			10.100,00	10.000,00	8.660,04	10.100,00	10.000,00	6.285,03
1/853100-613000	Instandhaltung von Grundstückseinri cht.	2224	3224	1.000,00	1.000,00	2.647,82	1.000,00	1.000,00	2.647,82
1/853100-618000	Instandhaltung von sonstigen Anlagen	2224	3224		3.000,00			3.000,00	
1/853100-680000	Planmäßige Abschreibung	2226		500,00	600,00	637,31			
1/853100-700000	Miet- und Pachtaufwand	2223	3223	9.700,00	9.600,00	10.367,09	9.700,00	9.600,00	10.367,09
1/853100-728000	Entgelte für sonstige Leistungen	2225	3225	600,00	600,00		600,00	600,00	
SU 22 / 32	Summe Aufwendungen / Auszahlungen operative Gebarung			11.800,00	14.800,00	13.652,22	11.300,00	14.200,00	13.014,91
SA 0 / SA 1	(0) Nettoergebnis (21 - 22) / (1) Geldfluss operative Gebarung (31 - 32)			-1.700,00	-4.800,00	-4.992,18	-1.200,00	-4.200,00	-6.729,88
SU 23	Summe Haushaltsrücklagen			0,00	0,00	0,00	0,00	0,00	0,00
SA00	Nettoergebnis nach Zuw./Entn. Haushaltsrücklagen (Saldo 0 +/- SU23)			-1.700,00	-4.800,00	-4.992,18			
Investive Gebarung									
SU 33	Summe Einzahlungen investive Gebarung						0,00	0,00	0,00
SU 34	Summe Auszahlungen investive Gebarung						0,00	0,00	0,00
SA2	Saldo (2) Geldfluss aus der Investiven Gebarung (33 - 34)						0,00	0,00	0,00
SA3	Saldo (3) Nettofinanzierungssaldo (Saldo 1 + Saldo 2)						-1.200,00	-4.200,00	-6.729,88
Finanzierungstätigkeit									
SU 35	Summe Einzahlungen aus der Finanzierungstätigkeit						0,00	0,00	0,00
SU 36	Summe Auszahlungen aus der Finanzierungstätigkeit						0,00	0,00	0,00
SA4	Saldo (4) Geldfluss aus der Finanzierungstätigkeit (35 - 36)						0,00	0,00	0,00
SA5	Saldo (5) Geldfluss aus der voranschlagswirksamen Gebarung (Saldo 3 + Saldo 4)						-1.200,00	-4.200,00	-6.729,88
859	Sonstige Betriebe mit marktbestimmter Tätigkeit								
859000	Sonstige BMT								
Operative Gebarung									
SU 21 / 31	Summe Erträge / Einzahlungen operative Gebarung			0,00	0,00	0,00	0,00	0,00	0,00
1/859000-680000	Planmäßige Abschreibung	2226		5.000,00	5.000,00	5.000,00			
SU 22 / 32	Summe Aufwendungen / Auszahlungen operative Gebarung			5.000,00	5.000,00	5.000,00	0,00	0,00	0,00
SA 0 / SA 1	(0) Nettoergebnis (21 - 22) / (1) Geldfluss operative Gebarung (31 - 32)			-5.000,00	-5.000,00	-5.000,00	0,00	0,00	0,00
SU 23	Summe Haushaltsrücklagen			0,00	0,00	0,00	0,00	0,00	0,00
SA00	Nettoergebnis nach Zuw./Entn. Haushaltsrücklagen (Saldo 0 +/- SU23)			-5.000,00	-5.000,00	-5.000,00			
Investive Gebarung									
SU 33	Summe Einzahlungen investive Gebarung						0,00	0,00	0,00
SU 34	Summe Auszahlungen investive Gebarung						0,00	0,00	0,00
SA2	Saldo (2) Geldfluss aus der Investiven Gebarung (33 - 34)						0,00	0,00	0,00
SA3	Saldo (3) Nettofinanzierungssaldo (Saldo 1 + Saldo 2)						0,00	0,00	0,00

		MVAG		VC	Ergebnisvoranschlag			Finanzierungsvoranschlag		
		EH	FH		VA 2023	VA 2022	RA 2021	VA 2023	VA 2022	RA 2021
Finanzierungstätigkeit										
SU 35	Summe Einzahlungen aus der Finanzierungstätigkeit							0,00	0,00	0,00
SU 36	Summe Auszahlungen aus der Finanzierungstätigkeit							0,00	0,00	0,00
SA4	Saldo (4) Geldfluss aus der Finanzierungstätigkeit (35 – 36)							0,00	0,00	0,00
SA5	Saldo (5) Geldfluss aus der voranschlagswirksamen Gebarung (Saldo 3 + Saldo 4)							0,00	0,00	0,00
89	Wirtschaftliche Unternehmungen (Fortsetzung)									
894	Stadhallen, Kongresshäuser									
894000	Stadhallen, Kongresshäuser									
Operative Gebarung										
2/894000+810000	Erträge aus Leistungen	2114	3114		8.200,00	8.100,00	844,41	8.200,00	8.100,00	844,41
2/894000+814000	Erträge aus der Bericht. von Lief.u .Leist.	2116	3116		700,00	700,00		700,00	700,00	
2/894000+816000	Kostenbeiträge (Kostenersätze) für sonst. Leist.	2114	3114		5.100,00	5.100,00	171,20	5.100,00	5.100,00	171,20
6/894000+871000	Kapitaltransfers aus Gemeinde-Bedarfszuweisungsmittel	2121	3121	1	200.000,00	72.000,00	120.000,00	200.000,00	72.000,00	120.000,00
SU 21 / 31	Summe Erträge / Einzahlungen operative Gebarung				214.000,00	85.900,00	121.015,61	214.000,00	85.900,00	121.015,61
1/894000-400000	Geringwertige Wirtschaftsg. Anlagev erm.	2221	3221		500,00	500,00	106,36	500,00	500,00	106,36
1/894000-454000	Reinigungsmittel	2221	3221		500,00	500,00		500,00	500,00	
1/894000-459000	Sonstige Verbrauchsgüter	2221	3221		500,00	500,00	288,93	500,00	500,00	288,93
1/894000-511000	Geldb. Vertragsbed. in handw. Verwendu	2211	3211		9.600,00	8.800,00	8.733,08	9.600,00	8.800,00	8.733,08
1/894000-565000	Mehrleistungsvergütungen	2211	3211		200,00	500,00	47,05	200,00	500,00	47,05
1/894000-569000	Sonstige Nebengebühren	2211	3211		1.000,00	900,00	815,96	1.000,00	900,00	815,96
1/894000-580000	Dienstgeberbeiträge FLAF	2212	3212		500,00	400,00	362,31	500,00	400,00	362,31
1/894000-582000	Leistungen aus der Selbstträgerschaft	2212	3212		2.300,00	2.100,00	1.996,32	2.300,00	2.100,00	1.996,32
1/894000-600000	Energiebezüge	2222	3222		14.000,00	7.000,00	3.909,00	14.000,00	7.000,00	5.463,01
1/894000-613000	Instandhaltung von Grundstückseinricht.	2224	3224		400,00	400,00	342,30	400,00	400,00	342,30
1/894000-614000	Instandhaltung von Gebäuden und Bauten	2224	3224		1.000,00	1.000,00		1.000,00	1.000,00	
1/894000-616000	Instandhaltung von Maschinen u. Anlagen	2224	3224		400,00	400,00		400,00	400,00	
1/894000-618000	Instandhaltung von son. Anlagen	2224	3224		500,00	500,00	1.872,06	500,00	500,00	1.872,06
1/894000-619000	Instandhaltung von Sonderanlagen	2224	3224		1.000,00	1.000,00		1.000,00	1.000,00	
1/894000-631000	Telekommunikationsdienste	2222	3222		500,00	500,00	203,63	500,00	500,00	203,63
1/894000-650000	Zinsen für Finanzschulden in Euro	2241	3241		700,00			700,00		
1/894000-670000	Versicherungen	2222	3222		1.700,00	1.700,00	959,00	1.700,00	1.700,00	959,00
1/894000-680000	Planmäßige Abschreibung	2226			6.300,00	6.300,00	16.061,89			

		MVAG VC		Ergebnisvoranschlag			Finanzierungsvoranschlag		
		EH	FH	VA 2023	VA 2022	RA 2021	VA 2023	VA 2022	RA 2021
1/894000-710000	Öffentliche Abgaben ohne Geb. gem. FAG	2225	3225	100,00	100,00	20,85	100,00	100,00	20,85
1/894000-711000	Gebühren für die Benützung gem. FAG	2225	3225	3.800,00	3.700,00	2.158,24	3.800,00	3.700,00	2.158,24
1/894000-720500	Interne Leistungsverrechnung Personal	2225	3225	6.100,00	6.100,00	5.281,03	6.100,00	6.100,00	5.281,03
1/894000-728000	Entgelte für sonstige Leistungen	2225	3225	200,00	200,00	54,88	200,00	200,00	54,88
1/894000-729000	Sonstige Ausgaben	2225	3225	100,00	100,00		100,00	100,00	
SU 22 / 32	Summe Aufwendungen / Auszahlungen operative Gebarung			51.900,00	43.200,00	43.212,89	45.600,00	36.900,00	28.705,01
SA 0 / SA 1	(0) Nettoergebnis (21 - 22) / (1) Geldfluss operative Gebarung (31 - 32)			162.100,00	42.700,00	77.802,72	168.400,00	49.000,00	92.310,60
SU 23	Summe Haushaltsrücklagen			0,00	0,00	0,00	0,00	0,00	0,00
SA00	Nettoergebnis nach Zuw./Entn. Haushaltsrücklagen (Saldo 0 +/- SU23)			162.100,00	42.700,00	77.802,72			
Investive Gebarung									
6/894000+300000	Kapitaltransf. von Bund, -fonds und -kammern		3331 1					136.000,00	
SU 33	Summe Einzahlungen investive Gebarung						0,00	136.000,00	0,00
5/894000-010000	Gebäude und Bauten		3413 1				680.000,00	10.000,00	
1/894000-042000	Amts-, Betriebs- und Geschäftsausstattung		3415 2						1.439,00
SU 34	Summe Auszahlungen investive Gebarung						680.000,00	10.000,00	1.439,00
SA2	Saldo (2) Geldfluss aus der Investiven Gebarung (33 - 34)						-680.000,00	126.000,00	-1.439,00
SA3	Saldo (3) Nettofinanzierungssaldo (Saldo 1 + Saldo 2)						-511.600,00	175.000,00	90.871,60
Finanzierungstätigkeit									
6/894000+346000	Investitionsdarlehen von Finanz.unt.		3514 1				162.000,00		
SU 35	Summe Einzahlungen aus der Finanzierungstätigkeit						162.000,00	0,00	0,00
1/894000-346000	Investitionsdarlehen von Finanz.unt.		3614				7.200,00		
SU 36	Summe Auszahlungen aus der Finanzierungstätigkeit						7.200,00	0,00	0,00
SA4	Saldo (4) Geldfluss aus der Finanzierungstätigkeit (35 - 36)						154.800,00	0,00	0,00
SA5	Saldo (5) Geldfluss aus der voranschlagswirksamen Gebarung (Saldo 3 + Saldo 4)						-356.800,00	175.000,00	90.871,60

		MVAG VC		Ergebnisvoranschlag			Finanzierungsvoranschlag		
		EH	FH	VA 2023	VA 2022	RA 2021	VA 2023	VA 2022	RA 2021
9 Finanzwirtschaft									
90	Gesonderte Verwaltung								
900	Gesonderte Verwaltung								
900000	Gesonderte Verwaltung								
Operative Gebarung									
2/900000+868000	Transfers von priv. Haushalten	2124	3124	3.100,00		3.148,74	3.100,00		3.148,74
SU 21 / 31	Summe Erträge / Einzahlungen operative Gebarung			3.100,00	0,00	3.148,74	3.100,00	0,00	3.148,74
1/900000-729910	Zuführung an investive Gebarung	2225	3225		13.200,00			13.200,00	
SU 22 / 32	Summe Aufwendungen / Auszahlungen operative Gebarung			0,00	13.200,00	0,00	0,00	13.200,00	0,00
SA 0 / SA 1	(0) Nettoergebnis (21 - 22) / (1) Geldfluss operative Gebarung (31 - 32)			3.100,00	-13.200,00	3.148,74	3.100,00	-13.200,00	3.148,74
SU 23	Summe Haushaltsrücklagen			0,00	0,00	0,00	0,00	0,00	0,00
SA00	Nettoergebnis nach Zuw./Entn. Haushaltsrücklagen (Saldo 0 +/- SU23)			3.100,00	-13.200,00	3.148,74			
Investive Gebarung									
SU 33	Summe Einzahlungen investive Gebarung						0,00	0,00	0,00
SU 34	Summe Auszahlungen investive Gebarung						0,00	0,00	0,00
SA2	Saldo (2) Geldfluss aus der Investiven Gebarung (33 - 34)						0,00	0,00	0,00
SA3	Saldo (3) Nettofinanzierungssaldo (Saldo 1 + Saldo 2)						3.100,00	-13.200,00	3.148,74
Finanzierungstätigkeit									
SU 35	Summe Einzahlungen aus der Finanzierungstätigkeit						0,00	0,00	0,00
SU 36	Summe Auszahlungen aus der Finanzierungstätigkeit						0,00	0,00	0,00
SA4	Saldo (4) Geldfluss aus der Finanzierungstätigkeit (35 - 36)						0,00	0,00	0,00
SA5	Saldo (5) Geldfluss aus der voranschlagswirksamen Gebarung (Saldo 3 + Saldo 4)						3.100,00	-13.200,00	3.148,74
91	Kapitalvermögen und Stiftungen ohne eigene Rechtspersönlichkeit								
910	Geldverkehr								
910000	Geldverkehr								
Operative Gebarung									
2/910000+823000	sonstige Zinserträge	2131	3131	1.900,00	1.900,00	1.474,26	1.900,00	1.900,00	1.474,26
2/910000+828000	Rückersätze von Ausgaben	2116	3116	25.300,00	25.300,00	18.987,57	25.300,00	25.300,00	18.981,16
SU 21 / 31	Summe Erträge / Einzahlungen operative Gebarung			27.200,00	27.200,00	20.461,83	27.200,00	27.200,00	20.455,42
1/910000-659000	Geldverkehrs- und Bankspesen	2244	3244	1.500,00	1.500,00	1.334,50	1.500,00	1.500,00	1.334,50
1/910000-710000	Öffentliche Abgaben ohne Geb. gem. FAG	2225	3225	600,00	600,00	357,41	600,00	600,00	357,41
1/910000-728000	Entgelte für sonstige Leistungen	2225	3225	100,00	100,00	377,47	100,00	100,00	377,47
1/910000-729000	Sonstige Ausgaben	2225	3225	100,00	100,00	94,20	100,00	100,00	94,20
SU 22 / 32	Summe Aufwendungen / Auszahlungen operative Gebarung			2.300,00	2.300,00	2.163,58	2.300,00	2.300,00	2.163,58

	MVAG VC	Ergebnisvoranschlag			Finanzierungsvoranschlag				
		EH	FH	VA 2023	VA 2022	RA 2021	VA 2023	VA 2022	RA 2021
SA 0 / SA 1	(0) Nettoergebnis (21 - 22) / (1) Geldfluss operative Gebarung (31 – 32)			24.900,00	24.900,00	18.298,25	24.900,00	24.900,00	18.291,84
SU 23	Summe Haushaltsrücklagen			0,00	0,00	0,00	0,00	0,00	0,00
SA00	Nettoergebnis nach Zuw./Entn. Haushaltsrücklagen (Saldo 0 +/- SU23)			24.900,00	24.900,00	18.298,25			
Investive Gebarung									
SU 33	Summe Einzahlungen investive Gebarung						0,00	0,00	0,00
SU 34	Summe Auszahlungen investive Gebarung						0,00	0,00	0,00
SA2	Saldo (2) Geldfluss aus der Investiven Gebarung (33 – 34)						0,00	0,00	0,00
SA3	Saldo (3) Nettofinanzierungssaldo (Saldo 1 + Saldo 2)						24.900,00	24.900,00	18.291,84
Finanzierungstätigkeit									
SU 35	Summe Einzahlungen aus der Finanzierungstätigkeit						0,00	0,00	0,00
SU 36	Summe Auszahlungen aus der Finanzierungstätigkeit						0,00	0,00	0,00
SA4	Saldo (4) Geldfluss aus der Finanzierungstätigkeit (35 – 36)						0,00	0,00	0,00
SA5	Saldo (5) Geldfluss aus der voranschlagswirksamen Gebarung (Saldo 3 + Saldo 4)						24.900,00	24.900,00	18.291,84
912	Rücklagen (soweit nicht aufteilbar)								
912000	Rücklagen								
Operative Gebarung									
SU 21 / 31	Summe Erträge / Einzahlungen operative Gebarung			0,00	0,00	0,00	0,00	0,00	0,00
SU 22 / 32	Summe Aufwendungen / Auszahlungen operative Gebarung			0,00	0,00	0,00	0,00	0,00	0,00
SA 0 / SA 1	(0) Nettoergebnis (21 - 22) / (1) Geldfluss operative Gebarung (31 – 32)			0,00	0,00	0,00	0,00	0,00	0,00
2/912000+895001	Entnahmen von allgemeinen Haushaltsrücklagen		2301			14,89			
1/912000-795001	Zuweisung an allgemeine Haushaltsrücklagen		2401			59,58			
SU 23	Summe Haushaltsrücklagen			0,00	0,00	-44,69	0,00	0,00	0,00
SA00	Nettoergebnis nach Zuw./Entn. Haushaltsrücklagen (Saldo 0 +/- SU23)			0,00	0,00	-44,69			
Investive Gebarung									
SU 33	Summe Einzahlungen investive Gebarung						0,00	0,00	0,00
SU 34	Summe Auszahlungen investive Gebarung						0,00	0,00	0,00
SA2	Saldo (2) Geldfluss aus der Investiven Gebarung (33 – 34)						0,00	0,00	0,00
SA3	Saldo (3) Nettofinanzierungssaldo (Saldo 1 + Saldo 2)						0,00	0,00	0,00
Finanzierungstätigkeit									
SU 35	Summe Einzahlungen aus der Finanzierungstätigkeit						0,00	0,00	0,00
SU 36	Summe Auszahlungen aus der Finanzierungstätigkeit						0,00	0,00	0,00
SA4	Saldo (4) Geldfluss aus der Finanzierungstätigkeit (35 – 36)						0,00	0,00	0,00
SA5	Saldo (5) Geldfluss aus der voranschlagswirksamen Gebarung (Saldo 3 + Saldo 4)						0,00	0,00	0,00

		MVAG VC		Ergebnisvoranschlag			Finanzierungsvoranschlag		
		EH	FH	VA 2023	VA 2022	RA 2021	VA 2023	VA 2022	RA 2021
92	Öffentliche Abgaben								
920	Ausschließliche Gemeindeabgaben								
920000	Ausschließliche Gemeindeabgaben								
Operative Gebarung									
2/920000+816000	Kostenbeiträge (Kostensätze) für sonst. Leist.	2114	3114			511,31			511,31
2/920000+828000	Rückersätze von Aufwendungen	2116	3116			969,75			1.106,35
2/920000+830000	Grundsteuer v. land-u.fortsw. Betri eben	2111	3111	3.400,00	3.300,00	2.355,85	3.400,00	3.300,00	2.531,63
2/920000+831000	Grundsteuer von den Grundstücken	2111	3111	142.000,00	142.000,00	138.123,31	142.000,00	142.000,00	139.679,36
2/920000+833000	Kommunalsteuer	2111	3111	700.000,00	700.000,00	658.026,35	700.000,00	700.000,00	665.009,00
2/920000+834000	Fremdenverkehrsabgabe	2111	3111			235,98			235,98
2/920000+838000	Abgaben für das Halten von Tieren	2111	3111	2.800,00	2.700,00	2.483,08	2.800,00	2.700,00	2.457,08
2/920000+841000	Abg. für den Gebrauch v. öff. Grund	2111	3111	26.800,00	30.000,00	24.902,10	26.800,00	30.000,00	24.902,10
2/920000+849000	Nebenansprüche	2111	3111	500,00	500,00	414,74	500,00	500,00	386,34
2/920000+850000	Interessentenbeiträge v. Eigent./An rain.	2111	3111	40.000,00	40.000,00	39.449,76	40.000,00	40.000,00	37.254,88
2/920000+853000	Jagd- und Fischereiabgaben (Gemeindeanteile)	2111	3111		3.800,00			3.800,00	
2/920000+856000	Verwaltungsabgaben	2111	3111	3.000,00	3.000,00	6.217,20	3.000,00	3.000,00	5.585,55
2/920000+857000	Kommissionsgebühren	2111	3111	1.000,00	1.000,00		1.000,00	1.000,00	
SU 21 / 31	Summe Erträge / Einzahlungen operative Gebarung			919.500,00	926.300,00	873.689,43	919.500,00	926.300,00	879.659,58
SU 22 / 32	Summe Aufwendungen / Auszahlungen operative Gebarung			0,00	0,00	0,00	0,00	0,00	0,00
SA 0 / SA 1	(0) Nettoergebnis (21 - 22) / (1) Geldfluss operative Gebarung (31 – 32)			919.500,00	926.300,00	873.689,43	919.500,00	926.300,00	879.659,58
SU 23	Summe Haushaltsrücklagen			0,00	0,00	0,00	0,00	0,00	0,00
SA00	Nettoergebnis nach Zuw./Entn. Haushaltsrücklagen (Saldo 0 +/- SU23)			919.500,00	926.300,00	873.689,43			
Investive Gebarung									
SU 33	Summe Einzahlungen investive Gebarung						0,00	0,00	0,00
SU 34	Summe Auszahlungen investive Gebarung						0,00	0,00	0,00
SA2	Saldo (2) Geldfluss aus der Investiven Gebarung (33 – 34)						0,00	0,00	0,00
SA3	Saldo (3) Nettofinanzierungssaldo (Saldo 1 + Saldo 2)						919.500,00	926.300,00	879.659,58
Finanzierungstätigkeit									
SU 35	Summe Einzahlungen aus der Finanzierungstätigkeit						0,00	0,00	0,00
SU 36	Summe Auszahlungen aus der Finanzierungstätigkeit						0,00	0,00	0,00
SA4	Saldo (4) Geldfluss aus der Finanzierungstätigkeit (35 – 36)						0,00	0,00	0,00
SA5	Saldo (5) Geldfluss aus der voranschlagswirksamen Gebarung (Saldo 3 + Saldo 4)						919.500,00	926.300,00	879.659,58

	MVAG	VC	Ergebnisvoranschlag			Finanzierungsvoranschlag				
			EH	FH	VA 2023	VA 2022	RA 2021	VA 2023	VA 2022	RA 2021
921	Zwischen Ländern und Gemeinden geteilte Abgaben									
921000	Zwischen Ländern und Gemeinden geteilte Abgaben									
Operative Gebarung										
2/921000+834000	Fremdenverkehrsabgaben, Nächtigungstaxe	2111 3111			300,00	300,00	42,17	300,00	300,00	42,17
2/921000+861000	Transfers von Ländern, Landesfonds und Landeskammern	2121 3121					505,57			505,57
SU 21 / 31	Summe Erträge / Einzahlungen operative Gebarung				300,00	300,00	547,74	300,00	300,00	547,74
SU 22 / 32	Summe Aufwendungen / Auszahlungen operative Gebarung				0,00	0,00	0,00	0,00	0,00	0,00
SA 0 / SA 1	(0) Nettoergebnis (21 - 22) / (1) Geldfluss operative Gebarung (31 - 32)				300,00	300,00	547,74	300,00	300,00	547,74
SU 23	Summe Haushaltsrücklagen				0,00	0,00	0,00	0,00	0,00	0,00
SA00	Nettoergebnis nach Zuw./Entn. Haushaltsrücklagen (Saldo 0 +/- SU23)				300,00	300,00	547,74			
Investive Gebarung										
SU 33	Summe Einzahlungen investive Gebarung							0,00	0,00	0,00
SU 34	Summe Auszahlungen investive Gebarung							0,00	0,00	0,00
SA2	Saldo (2) Geldfluss aus der Investiven Gebarung (33 - 34)							0,00	0,00	0,00
SA3	Saldo (3) Nettofinanzierungssaldo (Saldo 1 + Saldo 2)							300,00	300,00	547,74
Finanzierungstätigkeit										
SU 35	Summe Einzahlungen aus der Finanzierungstätigkeit							0,00	0,00	0,00
SU 36	Summe Auszahlungen aus der Finanzierungstätigkeit							0,00	0,00	0,00
SA4	Saldo (4) Geldfluss aus der Finanzierungstätigkeit (35 - 36)							0,00	0,00	0,00
SA5	Saldo (5) Geldfluss aus der voranschlagswirksamen Gebarung (Saldo 3 + Saldo 4)							300,00	300,00	547,74
925	Ertragsanteile an gemeinschaftlichen Bundesabgaben									
925000	Ertragsanteile an gemeinschaftliche n Bun									
Operative Gebarung										
2/925000+859000	Ertragsanteile ohne Spielbankabgabe	2112 3112			1.551.000,00	1.384.000,00	1.343.090,75	1.551.000,00	1.384.000,00	1.343.090,75
2/925000+859400	Ertragsanteile ohne Spielbankabgabe	2112 3112					17.698,83			17.698,83
SU 21 / 31	Summe Erträge / Einzahlungen operative Gebarung				1.551.000,00	1.384.000,00	1.360.789,58	1.551.000,00	1.384.000,00	1.360.789,58
SU 22 / 32	Summe Aufwendungen / Auszahlungen operative Gebarung				0,00	0,00	0,00	0,00	0,00	0,00
SA 0 / SA 1	(0) Nettoergebnis (21 - 22) / (1) Geldfluss operative Gebarung (31 - 32)				1.551.000,00	1.384.000,00	1.360.789,58	1.551.000,00	1.384.000,00	1.360.789,58
SU 23	Summe Haushaltsrücklagen				0,00	0,00	0,00	0,00	0,00	0,00
SA00	Nettoergebnis nach Zuw./Entn. Haushaltsrücklagen (Saldo 0 +/- SU23)				1.551.000,00	1.384.000,00	1.360.789,58			
Investive Gebarung										
SU 33	Summe Einzahlungen investive Gebarung							0,00	0,00	0,00
SU 34	Summe Auszahlungen investive Gebarung							0,00	0,00	0,00
SA2	Saldo (2) Geldfluss aus der Investiven Gebarung (33 - 34)							0,00	0,00	0,00
SA3	Saldo (3) Nettofinanzierungssaldo (Saldo 1 + Saldo 2)							1.551.000,00	1.384.000,00	1.360.789,58

	MVAG	VC	Ergebnisvoranschlag			Finanzierungsvoranschlag					
			EH	FH	VA 2023	VA 2022	RA 2021	VA 2023	VA 2022	RA 2021	
Finanzierungstätigkeit											
SU 35			Summe Einzahlungen aus der Finanzierungstätigkeit					0,00	0,00	0,00	
SU 36			Summe Auszahlungen aus der Finanzierungstätigkeit					0,00	0,00	0,00	
SA4			Saldo (4) Geldfluss aus der Finanzierungstätigkeit (35 – 36)					0,00	0,00	0,00	
SA5			Saldo (5) Geldfluss aus der voranschlagswirksamen Gebarung (Saldo 3 + Saldo 4)					1.551.000,00	1.384.000,00	1.360.789,58	
94 Finanzaufwendungen und Zuschüsse											
940 Bedarfsaufwendungen											
940000 Finanzaufwendung und Zuschüsse											
Operative Gebarung											
2/940000+861000			Transfers von Ländern, Landesfonds und Landeskammern	2121	3121			1.761,09		1.761,09	
SU 21 / 31			Summe Erträge / Einzahlungen operative Gebarung			0,00	0,00	1.761,09	0,00	0,00	1.761,09
SU 22 / 32			Summe Aufwendungen / Auszahlungen operative Gebarung			0,00	0,00	0,00	0,00	0,00	0,00
SA 0 / SA 1			(0) Nettoergebnis (21 - 22) / (1) Geldfluss operative Gebarung (31 – 32)			0,00	0,00	1.761,09	0,00	0,00	1.761,09
SU 23			Summe Haushaltsrücklagen			0,00	0,00	0,00	0,00	0,00	0,00
SA00			Nettoergebnis nach Zuw./Entn. Haushaltsrücklagen (Saldo 0 +/- SU23)			0,00	0,00	1.761,09			
Investive Gebarung											
SU 33			Summe Einzahlungen investive Gebarung					0,00	0,00	0,00	0,00
SU 34			Summe Auszahlungen investive Gebarung					0,00	0,00	0,00	0,00
SA2			Saldo (2) Geldfluss aus der Investiven Gebarung (33 – 34)					0,00	0,00	0,00	0,00
SA3			Saldo (3) Nettofinanzierungssaldo (Saldo 1 + Saldo 2)					0,00	0,00		1.761,09
Finanzierungstätigkeit											
SU 35			Summe Einzahlungen aus der Finanzierungstätigkeit					0,00	0,00	0,00	0,00
SU 36			Summe Auszahlungen aus der Finanzierungstätigkeit					0,00	0,00	0,00	0,00
SA4			Saldo (4) Geldfluss aus der Finanzierungstätigkeit (35 – 36)					0,00	0,00	0,00	0,00
SA5			Saldo (5) Geldfluss aus der voranschlagswirksamen Gebarung (Saldo 3 + Saldo 4)					0,00	0,00		1.761,09
941 Sonstige Finanzaufwendungen nach dem FAG											
941000 Son. Finanzaufwendungen nach dem FAG											
Operative Gebarung											
2/941000+860000			Transfers von Bund	2121	3121	7.900,00	7.800,00		7.900,00	7.800,00	
2/941000+861000			Transfers von Ländern, Landesfonds und Landeskammern	2121	3121			7.463,00			7.463,00
SU 21 / 31			Summe Erträge / Einzahlungen operative Gebarung			7.900,00	7.800,00	7.463,00	7.900,00	7.800,00	7.463,00
SU 22 / 32			Summe Aufwendungen / Auszahlungen operative Gebarung			0,00	0,00	0,00	0,00	0,00	0,00
SA 0 / SA 1			(0) Nettoergebnis (21 - 22) / (1) Geldfluss operative Gebarung (31 – 32)			7.900,00	7.800,00	7.463,00	7.900,00	7.800,00	7.463,00

	MVAG	VC	Ergebnisvoranschlag			Finanzierungsvoranschlag				
			EH	FH	VA 2023	VA 2022	RA 2021	VA 2023	VA 2022	RA 2021
SU 23		Summe Haushaltsrücklagen			0,00	0,00	0,00	0,00	0,00	0,00
SA00		Nettoergebnis nach Zuw./Entn. Haushaltsrücklagen (Saldo 0 +/- SU23)			7.900,00	7.800,00	7.463,00			
Investive Gebarung										
SU 33		Summe Einzahlungen investive Gebarung						0,00	0,00	0,00
SU 34		Summe Auszahlungen investive Gebarung						0,00	0,00	0,00
SA2		Saldo (2) Geldfluss aus der Investiven Gebarung (33 – 34)						0,00	0,00	0,00
SA3		Saldo (3) Nettofinanzierungssaldo (Saldo 1 + Saldo 2)						7.900,00	7.800,00	7.463,00
Finanzierungstätigkeit										
SU 35		Summe Einzahlungen aus der Finanzierungstätigkeit						0,00	0,00	0,00
SU 36		Summe Auszahlungen aus der Finanzierungstätigkeit						0,00	0,00	0,00
SA4		Saldo (4) Geldfluss aus der Finanzierungstätigkeit (35 – 36)						0,00	0,00	0,00
SA5		Saldo (5) Geldfluss aus der voranschlagswirksamen Gebarung (Saldo 3 + Saldo 4)						7.900,00	7.800,00	7.463,00
947		Sonstige Zuschüsse der Länder								
947000		Finanzzuweisungen und Zuschüsse								
Operative Gebarung										
2/947000+861000		Transfers von Ländern, Landesfonds und Landeskammern	2121	3121						25.814,63
SU 21 / 31		Summe Erträge / Einzahlungen operative Gebarung			0,00	0,00	25.814,63	0,00	0,00	25.814,63
SU 22 / 32		Summe Aufwendungen / Auszahlungen operative Gebarung			0,00	0,00	0,00	0,00	0,00	0,00
SA 0 / SA 1		(0) Nettoergebnis (21 - 22) / (1) Geldfluss operative Gebarung (31 – 32)			0,00	0,00	25.814,63	0,00	0,00	25.814,63
SU 23		Summe Haushaltsrücklagen			0,00	0,00	0,00	0,00	0,00	0,00
SA00		Nettoergebnis nach Zuw./Entn. Haushaltsrücklagen (Saldo 0 +/- SU23)			0,00	0,00	25.814,63			
Investive Gebarung										
SU 33		Summe Einzahlungen investive Gebarung						0,00	0,00	0,00
SU 34		Summe Auszahlungen investive Gebarung						0,00	0,00	0,00
SA2		Saldo (2) Geldfluss aus der Investiven Gebarung (33 – 34)						0,00	0,00	0,00
SA3		Saldo (3) Nettofinanzierungssaldo (Saldo 1 + Saldo 2)						0,00	0,00	25.814,63
Finanzierungstätigkeit										
SU 35		Summe Einzahlungen aus der Finanzierungstätigkeit						0,00	0,00	0,00
SU 36		Summe Auszahlungen aus der Finanzierungstätigkeit						0,00	0,00	0,00
SA4		Saldo (4) Geldfluss aus der Finanzierungstätigkeit (35 – 36)						0,00	0,00	0,00
SA5		Saldo (5) Geldfluss aus der voranschlagswirksamen Gebarung (Saldo 3 + Saldo 4)						0,00	0,00	25.814,63

VA Haushaltspotential

Voranschlag 2023

Gemeinde Waidmannsfeld

Haushaltspotential (aufbauend auf der Ergebnisrechnung)

MVAG	Mittelverwendungs- und -aufbringungsgruppen	Mittelaufbringung	Mittelverwendung	Saldo
211	Erträge aus der operativen Verwaltungstätigkeit	3.629.200,00		
212	Erträge aus Transfers	385.400,00		
213	Finanzerträge	1.900,00		
Summe Erträge (SU 21)		4.016.500,00		
2117	Nicht finanzierungswirksame operative Erträge (Auflösung von Rückstellungen und Aktivierte Eigenleistungen)	-4.000,00		
2127	Nicht finanzierungswirksamer Transferertrag (Auflösung von Investitionszuschüssen)	-28.400,00		
2136	Sonstige nicht finanzierungswirksame Finanzerträge (Auflösung von RS Bewertung von Beteiligungen und aktiven Finanzinstrumenten)			
Nicht finanzwirksame Erträge		-32.400,00		
Finanzwirksame Erträge		3.984.100,00		
221	Personalaufwand		773.800,00	
222	Sachaufwand (ohne Transferaufwand)		1.434.600,00	
223	Transferaufwand (laufende Transfers und Kapitaltransfers)		1.224.400,00	
224	Finanzaufwand		16.500,00	
Summe Aufwendungen (SU 22)			3.449.300,00	
2214	Nicht finanzierungswirksamer Personalaufwand (Dotierung RS für Abfertigungen, Jubiläum u. nicht konsumierte Urlaube)		-2.600,00	
2226	Nicht finanzierungswirksamer Sachaufwand (inkl. Abschreibungen, Dotierung von RS Prozess, ausstehende Rechnungen)		-307.200,00	
2237	Nicht finanzierungswirksamer Transferaufwand (Dotierungen von RS f. Pensionen)			
2245	Nicht finanzierungswirksamer Finanzaufwand (Wertberichtigungen zu Finanzinstrumenten, Aufwendungen aus der Bewertung von Beteiligungen)			
Nicht finanzwirksame Aufwendungen			-309.800,00	
Finanzwirksame Aufwendungen			3.139.500,00	
Finanzwirksames Ergebnis		3.984.100,00	3.139.500,00	844.600,00

Voranschlag 2023

Gemeinde Waidmannsfeld

Haushaltspotential (aufbauend auf der Ergebnisrechnung)

MVAG	Mittelverwendungs- und -aufbringungsgruppen	Mittelaufbringung	Mittelverwendung	Saldo
332	Einzahlungen aus der Rückzahlung von Darlehen sowie gewährten Vorschüssen (ohne 3325 mit Projektcode - Anzahlungen)			
1141	Vorräte (- Veränderung)			
1142	Gegebene Anzahlungen auf Vorräte (- Veränderung)			
1540	Passive Rechnungsabgrenzung Einzahlungen der Kontengruppe 000-089, die keinem Projekt mit Projektcode 1 zugeordnet sind Einzahlungen der Kontengruppe 30, die keinem Projekt mit Projektcode 1 zugeordnet sind - Erträge der Kontogruppe 80 mit Projektcode 1	40.000,00		
2301	Entnahmen von Rücklagen endfälliger Darlehen (Kontengruppe 893)			
Jährliche wiederkehrende Einzahlungen		40.000,00		
36	Auszahlungen aus der Finanzierungstätigkeit (ohne Projektcode 1)		220.000,00	
2401	Zuweisung an Rücklagen endfälliger Darlehen (Kontengruppe 793)			
342	Auszahlungen von gewährten Darlehen sowie gewährten Vorschüssen (ohne 3425 mit Projektcode - Anzahlungen)			
1141	Vorräte (+ Veränderung)			
1142	Gegebene Anzahlungen auf Vorräte (+ Veränderung)			
1170	Aktive Rechnungsabgrenzung Auszahlungen (Investitionen) der Kontengruppe 000-083, die keinem Projekt mit Projektcode 1 zugeordnet sind		132.200,00	
Jährliche wiederkehrende Auszahlungen			352.200,00	
	Kontengruppe 871, KT der Ergebnisrechnung, mit Projektcode (BZ)	-278.000,00		
Summe Kapitaltransfers der Ergebnisrechnung		-278.000,00		
Jährliches Haushaltspotential		3.746.100,00	3.491.700,00	254.400,00
	Jährliches Haushaltspotential	254.400,00		
	kumuliertes Haushaltspotential zum 31.12.2022 (Vorjahr)			
Verfügbares Haushaltspotential		254.400,00		

Voranschlag 2023

Gemeinde Waidmannsfeld

Haushaltspotential (aufbauend auf der Ergebnisrechnung)

MVAG	Mittelverwendungs- und -aufbringungsgruppen	Mittelaufbringung	Mittelverwendung	Saldo
informativ	im verfügbaren Haushaltspotential enthaltene Bedarfszuweisungen zur Liquiditätssteigerung aus Kontogruppe 871, KT der Ergebnisrechnung ohne Projektcode			
informativ	tatsächlicher Liquiditätsbedarf ohne Rücklagenauflösung (Abgang)	254.400,00		
2401	Zuweisung an Haushaltsrücklagen (Kontengruppe 794)			
2401	Zuweisung an Haushaltsrücklagen (Kontengruppe 795)			
Jährliche Aufwände für Rücklagen			0,00	
2301	Entnahmen von Haushaltsrücklagen (Kontengruppe 894)			
2301	Entnahmen von Haushaltsrücklagen (Kontengruppe 895)			
Jährliche RL-Erträge f. Investitionen (finanzw.)		0,00		
Endbestand kumuliertes Haushaltspotential		254.400,00	0,00	254.400,00
- Zuweisungen und Umbuchungen an investive Vorhaben				
+ Rückführungen und Umbuchungen von investiven Vorhaben				
Endstand kumuliertes Haushaltspotential nach Berücksichtigung von Zuweisungen und Rückführungen investive Vorhaben				254.400,00

Nachweis der Investitionstätigkeit

Vorhaben	Vorhabensbezeichnung	RA Vorjahre	VA 2022	VA 2023	Plan 2024	Plan 2025	Plan 2026	Plan 2027	Plan Gesamt (gerundet)
Konto	Bezeichnung								
1200045	Festplatz Waidmannsfeld (2022 bis 2026)								
	Auszahlungen - Investitionen - Mittelverwendung	0,00	0,00	50.000,00	0,00	0,00	0,00	0,00	50.000,00
	Anschaffungs- oder Herstellungskosten	0,00	0,00	50.000,00	0,00	0,00	0,00	0,00	50.000,00
5/363000-060000	Im Bau befindliche Grundstückseinrichtungen			50.000,00					50.000,00
	Einzahlungen - Finanzierung - Mittelaufbringung	0,00	0,00	50.000,00	0,00	0,00	0,00	0,00	50.000,00
	Mittel aus Geldfluss aus der operativen Gebarung	0,00	0,00	0,00	0,00	0,00	0,00	0,00	0,00
	Bedarfszuweisungen/KTZ	0,00	0,00	0,00	0,00	0,00	0,00	0,00	0,00
	Haushaltsrücklagen/Zahlungsmittelreserven	0,00	0,00	0,00	0,00	0,00	0,00	0,00	0,00
	Sonstige Kapitaltransfers und Subventionen	0,00	0,00	0,00	0,00	0,00	0,00	0,00	0,00
	Darlehen	0,00	0,00	50.000,00	0,00	0,00	0,00	0,00	50.000,00
6/5	Festplatz Waidmannsfeld			50.000,00					50.000,00
	Finanzierungsleasing	0,00	0,00	0,00	0,00	0,00	0,00	0,00	0,00
	Veräußerung langfristiges Vermögen und sonstiges	0,00	0,00	0,00	0,00	0,00	0,00	0,00	0,00
Finanzierungsergebnis 1200045		0,00	0,00	0,00	0,00	0,00	0,00	0,00	0,00
	<i>inklusive Vorjahre (gerundet)</i>		0,00	0,00	0,00	0,00	0,00	0,00	
1200046	Bauhof Neubau (2022 bis 2026)								
	Auszahlungen - Investitionen - Mittelverwendung	0,00	0,00	170.000,00	0,00	0,00	0,00	0,00	170.000,00
	Anschaffungs- oder Herstellungskosten	0,00	0,00	170.000,00	0,00	0,00	0,00	0,00	170.000,00
5/820000-000000	Bebaute Grundstücke			100.000,00					100.000,00
5/820000-061000	Im Bau befindliche Gebäude und Bauten			70.000,00					70.000,00
	Einzahlungen - Finanzierung - Mittelaufbringung	0,00	0,00	170.000,00	0,00	0,00	0,00	0,00	170.000,00
	Mittel aus Geldfluss aus der operativen Gebarung	0,00	0,00	100.000,00	0,00	0,00	0,00	0,00	100.000,00
6/820000+829910	Kreditschichtung von Projekt "Grundstück Junges Wohnen"			100.000,00					100.000,00
	Bedarfszuweisungen/KTZ	0,00	0,00	0,00	0,00	0,00	0,00	0,00	0,00
	Haushaltsrücklagen/Zahlungsmittelreserven	0,00	0,00	0,00	0,00	0,00	0,00	0,00	0,00
	Sonstige Kapitaltransfers und Subventionen	0,00	0,00	0,00	0,00	0,00	0,00	0,00	0,00
	Darlehen	0,00	0,00	70.000,00	0,00	0,00	0,00	0,00	70.000,00
6/6	Bauhof Adaptierung und Erweiterung			70.000,00					70.000,00
	Finanzierungsleasing	0,00	0,00	0,00	0,00	0,00	0,00	0,00	0,00

Vorhaben	Vorhabensbezeichnung	RA Vorjahre	VA 2022	VA 2023	Plan 2024	Plan 2025	Plan 2026	Plan 2027	Plan Gesamt (gerundet)
Konto	Bezeichnung								
	Veräußerung langfristiges Vermögen und sonstiges	0,00	0,00	0,00	0,00	0,00	0,00	0,00	0,00
Finanzierungsergebnis 1200046		0,00	0,00	0,00	0,00	0,00	0,00	0,00	0,00
	<i>inklusive Vorjahre (gerundet)</i>		0,00	0,00	0,00	0,00	0,00	0,00	
1200047	4. Kindergartengruppe (2023 bis 2024)								
	Geplante Gesamtkosten:		200.000,00						
	Auszahlungen - Investitionen - Mittelverwendung	0,00	0,00	200.000,00	0,00	0,00	0,00	0,00	200.000,00
	Anschaffungs- oder Herstellungskosten	0,00	0,00	200.000,00	0,00	0,00	0,00	0,00	200.000,00
	5/240000-010000 Gebäude und Bauten			200.000,00					200.000,00
	Einzahlungen - Finanzierung - Mittelaufbringung	0,00	0,00	200.000,00	0,00	0,00	0,00	0,00	200.000,00
	Mittel aus Geldfluss aus der operativen Gebarung	0,00	0,00	0,00	0,00	0,00	0,00	0,00	0,00
	Bedarfszuweisungen/KTZ	0,00	0,00	0,00	0,00	0,00	0,00	0,00	0,00
	Haushaltsrücklagen/Zahlungsmittelreserven	0,00	0,00	0,00	0,00	0,00	0,00	0,00	0,00
	Sonstige Kapitaltransfers und Subventionen	0,00	0,00	0,00	0,00	0,00	0,00	0,00	0,00
	Darlehen	0,00	0,00	200.000,00	0,00	0,00	0,00	0,00	200.000,00
	261/1 4. Kindergartengruppe			200.000,00					200.000,00
	Finanzierungsleasing	0,00	0,00	0,00	0,00	0,00	0,00	0,00	0,00
	Veräußerung langfristiges Vermögen und sonstiges	0,00	0,00	0,00	0,00	0,00	0,00	0,00	0,00
Finanzierungsergebnis 1200047		0,00	0,00	0,00	0,00	0,00	0,00	0,00	0,00
	<i>inklusive Vorjahre (gerundet)</i>		0,00	0,00	0,00	0,00	0,00	0,00	
1200048	LED Straßenbeleuchtung (2023 bis 2024)								
	Geplante Gesamtkosten:		200.000,00						
	Auszahlungen - Investitionen - Mittelverwendung	0,00	0,00	200.000,00	0,00	0,00	0,00	0,00	200.000,00
	Anschaffungs- oder Herstellungskosten	0,00	0,00	200.000,00	0,00	0,00	0,00	0,00	200.000,00
	5/816000-005000 Anlagen zu Straßenbauten			200.000,00					200.000,00
	Einzahlungen - Finanzierung - Mittelaufbringung	0,00	0,00	200.000,00	0,00	0,00	0,00	0,00	200.000,00
	Mittel aus Geldfluss aus der operativen Gebarung	0,00	0,00	0,00	0,00	0,00	0,00	0,00	0,00
	Bedarfszuweisungen/KTZ	0,00	0,00	50.000,00	0,00	0,00	0,00	0,00	50.000,00
	6/816000+301000 Kapitaltransfers von Ländern, Landesfonds und Landeskammern			50.000,00					50.000,00
	Haushaltsrücklagen/Zahlungsmittelreserven	0,00	0,00	0,00	0,00	0,00	0,00	0,00	0,00
	Sonstige Kapitaltransfers und Subventionen	0,00	0,00	0,00	0,00	0,00	0,00	0,00	0,00
	Darlehen	0,00	0,00	150.000,00	0,00	0,00	0,00	0,00	150.000,00
	261/6 LED Straßenbeleuchtung			150.000,00					150.000,00

Vorhaben	Vorhabensbezeichnung	RA Vorjahre	VA 2022	VA 2023	Plan 2024	Plan 2025	Plan 2026	Plan 2027	Plan Gesamt (gerundet)
Konto	Bezeichnung								
Finanzierungsleasing		0,00	0,00	0,00	0,00	0,00	0,00	0,00	0,00
Veräußerung langfristiges Vermögen und sonstiges		0,00	0,00	0,00	0,00	0,00	0,00	0,00	0,00
Finanzierungsergebnis 1200048		0,00	0,00	0,00	0,00	0,00	0,00	0,00	0,00
	<i>inklusive Vorjahre (gerundet)</i>		0,00	0,00	0,00	0,00	0,00	0,00	
1200005 Straßenbau (2000 bis 2025)									
Auszahlungen - Investitionen - Mittelverwendung		25.421,78	80.000,00	150.000,00	97.500,00	0,00	0,00	0,00	352.900,00
Anschaffungs- oder Herstellungskosten		25.421,78	80.000,00	150.000,00	97.500,00	0,00	0,00	0,00	352.900,00
5/612000-002000	Straßenbauten	25.421,78	80.000,00	150.000,00	97.500,00				352.900,00
Einzahlungen - Finanzierung - Mittelaufbringung		200.000,00	80.000,00	0,00	0,00	0,00	0,00	0,00	280.000,00
Mittel aus Geldfluss aus der operativen Gebarung		0,00	0,00	0,00	0,00	0,00	0,00	0,00	0,00
Bedarfszuweisungen/KTZ		200.000,00	80.000,00	0,00	0,00	0,00	0,00	0,00	280.000,00
2/612000+871000	Kapitaltransfers aus	200.000,00							200.000,00
6/612000+871000	Kapitaltransfers aus Gemeinde-BZ		80.000,00						80.000,00
Haushaltsrücklagen/Zahlungsmittelreserven		0,00	0,00	0,00	0,00	0,00	0,00	0,00	0,00
Sonstige Kapitaltransfers und Subventionen		0,00	0,00	0,00	0,00	0,00	0,00	0,00	0,00
Darlehen		0,00	0,00	0,00	0,00	0,00	0,00	0,00	0,00
Finanzierungsleasing		0,00	0,00	0,00	0,00	0,00	0,00	0,00	0,00
Veräußerung langfristiges Vermögen und sonstiges		0,00	0,00	0,00	0,00	0,00	0,00	0,00	0,00
Übertrag aus VRV 1997-Jahr 2019 +/-		0,00	72.900,00	0,00	0,00	0,00	0,00	0,00	72.900,00
Finanzierungsergebnis 1200005		174.578,22	72.900,00	-150.000,00	-97.500,00	0,00	0,00	0,00	0,00
	<i>inklusive Vorjahre (gerundet)</i>		247.500,00	97.500,00	0,00	0,00	0,00	0,00	
1200009 Hochwasserschutz Wdfd (2016-2021) (2016 bis 2023)									
Auszahlungen - Investitionen - Mittelverwendung		7.281,21	0,00	80.000,00	0,00	0,00	0,00	0,00	87.300,00
Anschaffungs- oder Herstellungskosten		7.281,21	0,00	80.000,00	0,00	0,00	0,00	0,00	87.300,00
5/639000-004000	Wasser- und Abwasserbauten und -anl agen	7.281,21		80.000,00					87.300,00
Einzahlungen - Finanzierung - Mittelaufbringung		0,00	0,00	87.300,00	0,00	0,00	0,00	0,00	87.300,00
Mittel aus Geldfluss aus der operativen Gebarung		0,00	0,00	0,00	0,00	0,00	0,00	0,00	0,00
Bedarfszuweisungen/KTZ		0,00	0,00	0,00	0,00	0,00	0,00	0,00	0,00
Haushaltsrücklagen/Zahlungsmittelreserven		0,00	0,00	0,00	0,00	0,00	0,00	0,00	0,00

Vorhaben	Vorhabensbezeichnung	RA Vorjahre	VA 2022	VA 2023	Plan 2024	Plan 2025	Plan 2026	Plan 2027	Plan Gesamt (gerundet)
Konto	Bezeichnung								
Sonstige Kapitaltransfers und Subventionen		0,00	0,00	77.300,00	0,00	0,00	0,00	0,00	77.300,00
6/639000+307000	Kapitaltransfers von privaten Haushalten und privaten Organisationen ohne Erwerbszweck und andere			77.300,00					77.300,00
Darlehen		0,00	0,00	10.000,00	0,00	0,00	0,00	0,00	10.000,00
261/2	Hochwasserschutz			10.000,00					10.000,00
Finanzierungsleasing		0,00	0,00	0,00	0,00	0,00	0,00	0,00	0,00
Veräußerung langfristiges Vermögen und sonstiges		0,00	0,00	0,00	0,00	0,00	0,00	0,00	0,00
Finanzierungsergebnis 1200009		-7.281,21	0,00	7.300,00	0,00	0,00	0,00	0,00	0,00
	<i>inklusive Vorjahre (gerundet)</i>		-7.300,00	0,00	0,00	0,00	0,00	0,00	
1200013 Güterwege (2003 bis 2025)									
Auszahlungen - Investitionen - Mittelverwendung		0,00	15.000,00	0,00	15.000,00	0,00	0,00	0,00	30.000,00
Anschaffungs- oder Herstellungskosten		0,00	15.000,00	0,00	15.000,00	0,00	0,00	0,00	30.000,00
5/710000-002000	Straßenbauten		15.000,00		15.000,00				30.000,00
Einzahlungen - Finanzierung - Mittelaufbringung		0,00	15.000,00	0,00	15.000,00	0,00	0,00	0,00	30.000,00
Mittel aus Geldfluss aus der operativen Gebarung		0,00	13.200,00	0,00	0,00	0,00	0,00	0,00	13.200,00
6/710000+829910	Zuführung aus operativer Gebarung		13.200,00						13.200,00
Bedarfszuweisungen/KTZ		0,00	1.800,00	0,00	15.000,00	0,00	0,00	0,00	16.800,00
6/710000+871000	Kapitaltransfers aus Gemeinde-BZ		1.800,00		15.000,00				16.800,00
Haushaltsrücklagen/Zahlungsmittelreserven		0,00	0,00	0,00	0,00	0,00	0,00	0,00	0,00
Sonstige Kapitaltransfers und Subventionen		0,00	0,00	0,00	0,00	0,00	0,00	0,00	0,00
Darlehen		0,00	0,00	0,00	0,00	0,00	0,00	0,00	0,00
Finanzierungsleasing		0,00	0,00	0,00	0,00	0,00	0,00	0,00	0,00
Veräußerung langfristiges Vermögen und sonstiges		0,00	0,00	0,00	0,00	0,00	0,00	0,00	0,00
Finanzierungsergebnis 1200013		0,00	0,00	0,00	0,00	0,00	0,00	0,00	0,00
	<i>inklusive Vorjahre (gerundet)</i>		0,00	0,00	0,00	0,00	0,00	0,00	

Vorhaben	Vorhabensbezeichnung	RA Vorjahre	VA 2022	VA 2023	Plan 2024	Plan 2025	Plan 2026	Plan 2027	Plan Gesamt (gerundet)
Konto	Bezeichnung								
1200019	Grundstückskauf (Baurecht junges Wo hnen) (2017 bis 2025)								
	Auszahlungen - Investitionen - Mittelverwendung	25.678,94	0,00	244.300,00	0,00	0,00	0,00	0,00	270.000,00
	Anschaffungs- oder Herstellungskosten	25.678,94	0,00	244.300,00	0,00	0,00	0,00	0,00	270.000,00
5/840000-001000	Unbebaute Grundstücke	25.678,94		144.300,00					170.000,00
5/840000-729910	Kreditschichtung an Projekt "Grundstück Bauhof Sonnengasse"			100.000,00					100.000,00
	Einzahlungen - Finanzierung - Mittelaufbringung	270.000,00	0,00	0,00	0,00	0,00	0,00	0,00	270.000,00
	Mittel aus Geldfluss aus der operativen Gebarung	0,00	0,00	0,00	0,00	0,00	0,00	0,00	0,00
	Bedarfszuweisungen/KTZ	0,00	0,00	0,00	0,00	0,00	0,00	0,00	0,00
	Haushaltsrücklagen/Zahlungsmittelreserven	0,00	0,00	0,00	0,00	0,00	0,00	0,00	0,00
	Sonstige Kapitaltransfers und Subventionen	0,00	0,00	0,00	0,00	0,00	0,00	0,00	0,00
	Darlehen	270.000,00	0,00	0,00	0,00	0,00	0,00	0,00	270.000,00
6/4	Grundkauf Lindengasse Junges Wohnen/Sonnengasse	270.000,00							270.000,00
	Finanzierungsleasing	0,00	0,00	0,00	0,00	0,00	0,00	0,00	0,00
	Veräußerung langfristiges Vermögen und sonstiges	0,00	0,00	0,00	0,00	0,00	0,00	0,00	0,00
Finanzierungsergebnis 1200019		244.321,06	0,00	-244.300,00	0,00	0,00	0,00	0,00	0,00
	<i>inklusive Vorjahre (gerundet)</i>		244.300,00	0,00	0,00	0,00	0,00	0,00	
1200026	Erweiterung WVA Schallhof (2018 bis 2025)								
	Auszahlungen - Investitionen - Mittelverwendung	0,00	5.000,00	150.000,00	0,00	0,00	0,00	0,00	155.000,00
	Anschaffungs- oder Herstellungskosten	0,00	5.000,00	150.000,00	0,00	0,00	0,00	0,00	155.000,00
5/850000-004000	Wasser- und Abwasserbauten und -anlagen		5.000,00	150.000,00					155.000,00
	Einzahlungen - Finanzierung - Mittelaufbringung	0,00	5.000,00	150.000,00	0,00	0,00	0,00	0,00	155.000,00
	Mittel aus Geldfluss aus der operativen Gebarung	0,00	0,00	0,00	0,00	0,00	0,00	0,00	0,00
	Bedarfszuweisungen/KTZ	0,00	0,00	0,00	0,00	0,00	0,00	0,00	0,00
	Haushaltsrücklagen/Zahlungsmittelreserven	0,00	0,00	0,00	0,00	0,00	0,00	0,00	0,00
	Sonstige Kapitaltransfers und Subventionen	0,00	5.000,00	10.000,00	0,00	0,00	0,00	0,00	15.000,00
6/850000+307000	Kap.transf. von p. Hh. und pr. Org. o.Erwerbsz.ua		5.000,00	10.000,00					15.000,00
	Darlehen	0,00	0,00	140.000,00	0,00	0,00	0,00	0,00	140.000,00
261/3	WVA Schallhof			140.000,00					140.000,00
	Finanzierungsleasing	0,00	0,00	0,00	0,00	0,00	0,00	0,00	0,00

Vorhaben	Vorhabensbezeichnung	RA Vorjahre	VA 2022	VA 2023	Plan 2024	Plan 2025	Plan 2026	Plan 2027	Plan Gesamt (gerundet)
Konto	Bezeichnung								
	Veräußerung langfristiges Vermögen und sonstiges	0,00	0,00	0,00	0,00	0,00	0,00	0,00	0,00
Finanzierungsergebnis 1200026		0,00	0,00	0,00	0,00	0,00	0,00	0,00	0,00
	<i>inklusive Vorjahre (gerundet)</i>		0,00	0,00	0,00	0,00	0,00	0,00	
1200027	1632 FF Waidmannsfeld Sanierung (2018 bis 2025)								
Geplante Gesamtkosten: 380.000,00									
Auszahlungen - Investitionen - Mittelverwendung		100.000,00	156.000,00	293.000,00	104.000,00	40.000,00	0,00	0,00	693.000,00
Anschaffungs- oder Herstellungskosten		100.000,00	156.000,00	293.000,00	104.000,00	40.000,00	0,00	0,00	693.000,00
5/163200-061000	Im Bau befindliche Gebäude und Bauten	100.000,00	156.000,00	293.000,00	104.000,00	40.000,00			693.000,00
Einzahlungen - Finanzierung - Mittelaufbringung		140.000,00	156.000,00	293.000,00	104.000,00	0,00	0,00	0,00	693.000,00
Mittel aus Geldfluss aus der operativen Gebarung		0,00	0,00	0,00	0,00	0,00	0,00	0,00	0,00
Bedarfszuweisungen/KTZ		0,00	156.000,00	78.000,00	104.000,00	0,00	0,00	0,00	338.000,00
6/163200+871000	Kapitaltransfers aus Gemeinde-BZ		156.000,00	78.000,00	104.000,00				338.000,00
Haushaltsrücklagen/Zahlungsmittelreserven		0,00	0,00	0,00	0,00	0,00	0,00	0,00	0,00
Sonstige Kapitaltransfers und Subventionen		0,00	0,00	0,00	0,00	0,00	0,00	0,00	0,00
Darlehen		140.000,00	0,00	215.000,00	0,00	0,00	0,00	0,00	355.000,00
6/1	Sanierung FF Waidmannsfeld	140.000,00		215.000,00					355.000,00
Finanzierungsleasing		0,00	0,00	0,00	0,00	0,00	0,00	0,00	0,00
Veräußerung langfristiges Vermögen und sonstiges		0,00	0,00	0,00	0,00	0,00	0,00	0,00	0,00
Finanzierungsergebnis 1200027		40.000,00	0,00	0,00	0,00	-40.000,00	0,00	0,00	0,00
	<i>inklusive Vorjahre (gerundet)</i>		40.000,00	40.000,00	40.000,00	0,00	0,00	0,00	
1200042	262_Vereinshaus Sportplatz (2020 bis 2025)								
Auszahlungen - Investitionen - Mittelverwendung		17.228,70	0,00	282.800,00	0,00	0,00	0,00	0,00	300.000,00
Anschaffungs- oder Herstellungskosten		17.228,70	0,00	282.800,00	0,00	0,00	0,00	0,00	300.000,00
5/262000-061000	Im Bau befindliche Gebäude und Bauten			282.800,00					282.800,00
1/262000-061000	Im Bau befindliche G	17.228,70							17.200,00
Einzahlungen - Finanzierung - Mittelaufbringung		0,00	0,00	300.000,00	0,00	0,00	0,00	0,00	300.000,00
Mittel aus Geldfluss aus der operativen Gebarung		0,00	0,00	0,00	0,00	0,00	0,00	0,00	0,00
Bedarfszuweisungen/KTZ		0,00	0,00	0,00	0,00	0,00	0,00	0,00	0,00
Haushaltsrücklagen/Zahlungsmittelreserven		0,00	0,00	0,00	0,00	0,00	0,00	0,00	0,00

Vorhaben	Vorhabensbezeichnung	RA Vorjahre	VA 2022	VA 2023	Plan 2024	Plan 2025	Plan 2026	Plan 2027	Plan Gesamt (gerundet)
Konto	Bezeichnung								
Sonstige Kapitaltransfers und Subventionen		0,00	0,00	132.000,00	0,00	0,00	0,00	0,00	132.000,00
6/262000+300000	Kapitaltransfers von Bund, Bundesfonds und Bundeskammern			132.000,00					132.000,00
Darlehen		0,00	0,00	168.000,00	0,00	0,00	0,00	0,00	168.000,00
261/5	Vereinshaus Kabinengebäude			168.000,00					168.000,00
Finanzierungsleasing		0,00	0,00	0,00	0,00	0,00	0,00	0,00	0,00
Veräußerung langfristiges Vermögen und sonstiges		0,00	0,00	0,00	0,00	0,00	0,00	0,00	0,00
Finanzierungsergebnis 1200042		-17.228,70	0,00	17.200,00	0,00	0,00	0,00	0,00	0,00
	<i>inklusive Vorjahre (gerundet)</i>		-17.200,00	0,00	0,00	0,00	0,00	0,00	
1200043 Sanierung Volksheim (2021 bis 2025)									
Auszahlungen - Investitionen - Mittelverwendung		0,00	10.000,00	680.000,00	0,00	0,00	0,00	0,00	690.000,00
Anschaffungs- oder Herstellungskosten		0,00	10.000,00	680.000,00	0,00	0,00	0,00	0,00	690.000,00
5/894000-010000	Gebäude und Bauten		10.000,00	680.000,00					690.000,00
Einzahlungen - Finanzierung - Mittelaufbringung		120.000,00	208.000,00	362.000,00	0,00	0,00	0,00	0,00	690.000,00
Mittel aus Geldfluss aus der operativen Gebarung		0,00	0,00	0,00	0,00	0,00	0,00	0,00	0,00
Bedarfszuweisungen/KTZ		120.000,00	72.000,00	200.000,00	0,00	0,00	0,00	0,00	392.000,00
6/894000+871000	Kapitaltransfers aus Gemeinde-Bedarfszuweisungsmittel	120.000,00	72.000,00	200.000,00					392.000,00
Haushaltsrücklagen/Zahlungsmittelreserven		0,00	0,00	0,00	0,00	0,00	0,00	0,00	0,00
Sonstige Kapitaltransfers und Subventionen		0,00	136.000,00	0,00	0,00	0,00	0,00	0,00	136.000,00
6/894000+300000	Kapitaltransf. von Bund, -fonds und -kammern		136.000,00						136.000,00
Darlehen		0,00	0,00	162.000,00	0,00	0,00	0,00	0,00	162.000,00
261/4	Sanierung Volksheim			162.000,00					162.000,00
Finanzierungsleasing		0,00	0,00	0,00	0,00	0,00	0,00	0,00	0,00
Veräußerung langfristiges Vermögen und sonstiges		0,00	0,00	0,00	0,00	0,00	0,00	0,00	0,00
Finanzierungsergebnis 1200043		120.000,00	198.000,00	-318.000,00	0,00	0,00	0,00	0,00	0,00
	<i>inklusive Vorjahre (gerundet)</i>		318.000,00	0,00	0,00	0,00	0,00	0,00	

Vorhaben	Vorhabensbezeichnung	RA Vorjahre	VA 2022	VA 2023	Plan 2024	Plan 2025	Plan 2026	Plan 2027	Plan Gesamt (gerundet)
Konto	Bezeichnung								
2000000	Sonstige Investitionen (2020 bis 2099)								
	Auszahlungen - Investitionen - Mittelverwendung	206.168,67	71.100,00	132.200,00	30.300,00	30.300,00	30.300,00	30.300,00	530.700,00
	Anschaffungs- oder Herstellungskosten	206.168,67	71.100,00	132.200,00	30.300,00	30.300,00	30.300,00	30.300,00	530.700,00
1/010000-042000	Amts-, Betriebs- und Geschäftsausstattung	17.799,96		3.000,00	3.000,00	3.000,00	3.000,00	3.000,00	32.800,00
1/163200-042000	Amts-, Betriebs- und Geschäftsausstattung		1.000,00	1.000,00	1.000,00	1.000,00	1.000,00	1.000,00	6.000,00
1/240000-010000	Gebäude und Bauten	14.540,15		2.000,00					16.500,00
1/240000-042000	Amts-, Betriebs- und Geschäftsausstattung	699,37		3.000,00	3.000,00	3.000,00	3.000,00	3.000,00	15.700,00
1/424000-042000	Amts-, Betriebs- und Geschäftsausstattung		1.400,00	1.400,00	1.400,00	1.400,00	1.400,00	1.400,00	8.400,00
1/522000-050000	Sonderanlagen	4.366,98							4.400,00
1/612000-002000	Straßenbauten	142.315,93							142.300,00
1/640000-050000	Sonderanlagen		2.100,00	2.100,00	2.200,00	2.200,00	2.200,00	2.200,00	13.000,00
1/815000-006000	Sonstige Grundstückseinrichtungen	6.186,66	6.000,00	6.000,00	6.000,00	6.000,00	6.000,00	6.000,00	42.200,00
1/821000-040000	Fahrzeuge		15.000,00	100.000,00					115.000,00
1/831000-042000	Amts-, Betriebs- und Geschäftsausstattung	1.746,00	600,00	600,00	600,00	600,00	600,00	600,00	5.300,00
1/840000-001000	Unbebaute Grundstück		3.300,00						3.300,00
1/850000-004000	Wasser- und Abwasserbauten und -anlagen	4.245,02	2.100,00	2.100,00	2.100,00	2.100,00	2.100,00	2.100,00	16.800,00
1/850000-004100	WVA Hochbehälter		36.600,00						36.600,00
1/850000-050000	Sonderanlagen	10.767,00	1.000,00	1.000,00	1.000,00	1.000,00	1.000,00	1.000,00	16.800,00
1/851000-004000	Wasser- und Abwasserbauten und -anlagen		2.000,00	10.000,00	10.000,00	10.000,00	10.000,00	10.000,00	52.000,00
1/852000-042000	Amts-, Betriebs- und Geschäftsausstattung	2.062,60							2.100,00
1/894000-042000	Amts-, Betriebs- und Geschäftsausstattung	1.439,00							1.400,00
	Einzahlungen - Finanzierung - Mittelaufbringung	0,00	0,00	0,00	0,00	0,00	0,00	0,00	0,00
	Mittel aus Geldfluss aus der operativen Gebarung	0,00	0,00	0,00	0,00	0,00	0,00	0,00	0,00
	Bedarfszuweisungen/KTZ	0,00	0,00	0,00	0,00	0,00	0,00	0,00	0,00
	Haushaltsrücklagen/Zahlungsmittelreserven	0,00	0,00	0,00	0,00	0,00	0,00	0,00	0,00
	Sonstige Kapitaltransfers und Subventionen	0,00	0,00	0,00	0,00	0,00	0,00	0,00	0,00
	Darlehen	0,00	0,00	0,00	0,00	0,00	0,00	0,00	0,00
	Finanzierungsleasing	0,00	0,00	0,00	0,00	0,00	0,00	0,00	0,00

Vorhaben	Vorhabensbezeichnung	RA Vorjahre	VA 2022	VA 2023	Plan 2024	Plan 2025	Plan 2026	Plan 2027	Plan Gesamt (gerundet)
Konto	Bezeichnung								
	Veräußerung langfristiges Vermögen und sonstiges	0,00	0,00	0,00	0,00	0,00	0,00	0,00	0,00
Finanzierungsergebnis 2000000		-206.168,67	-71.100,00	-132.200,00	-30.300,00	-30.300,00	-30.300,00	-30.300,00	-530.700,00
	<i>inklusive Vorjahre (gerundet)</i>		-277.300,00	-409.500,00	-439.800,00	-470.100,00	-500.400,00	-530.700,00	

Salden Finanzierungsergebnisse		RA Vorjahre	VA 2022	VA 2023	Plan 2024	Plan 2025	Plan 2026	Plan 2027	Plan Gesamt (gerundet)
1200045	Festplatz Waidmannsfeld (2022 bis 2026)								
	Auszahlungen - Investitionen - Mittelverwendung	0,00	0,00	50.000,00	0,00	0,00	0,00	0,00	50.000,00
	Einzahlungen - Finanzierung - Mittelherkunft	0,00	0,00	50.000,00	0,00	0,00	0,00	0,00	50.000,00
		0,00	0,00	0,00	0,00	0,00	0,00	0,00	0,00
	<i>inklusive Vorjahre (gerundet)</i>		0,00	0,00	0,00	0,00	0,00	0,00	
1200046	Bauhof Neubau (2022 bis 2026)								
	Auszahlungen - Investitionen - Mittelverwendung	0,00	0,00	170.000,00	0,00	0,00	0,00	0,00	170.000,00
	Einzahlungen - Finanzierung - Mittelherkunft	0,00	0,00	170.000,00	0,00	0,00	0,00	0,00	170.000,00
		0,00	0,00	0,00	0,00	0,00	0,00	0,00	0,00
	<i>inklusive Vorjahre (gerundet)</i>		0,00	0,00	0,00	0,00	0,00	0,00	
1200047	4. Kindergartengruppe (2023 bis 2024)								
	Auszahlungen - Investitionen - Mittelverwendung	0,00	0,00	200.000,00	0,00	0,00	0,00	0,00	200.000,00
	Einzahlungen - Finanzierung - Mittelherkunft	0,00	0,00	200.000,00	0,00	0,00	0,00	0,00	200.000,00
		0,00	0,00	0,00	0,00	0,00	0,00	0,00	0,00
	<i>inklusive Vorjahre (gerundet)</i>		0,00	0,00	0,00	0,00	0,00	0,00	
1200048	LED Straßenbeleuchtung (2023 bis 2024)								
	Auszahlungen - Investitionen - Mittelverwendung	0,00	0,00	200.000,00	0,00	0,00	0,00	0,00	200.000,00
	Einzahlungen - Finanzierung - Mittelherkunft	0,00	0,00	200.000,00	0,00	0,00	0,00	0,00	200.000,00
		0,00	0,00	0,00	0,00	0,00	0,00	0,00	0,00
	<i>inklusive Vorjahre (gerundet)</i>		0,00	0,00	0,00	0,00	0,00	0,00	
1200005	Straßenbau (2000 bis 2025)								
	Auszahlungen - Investitionen - Mittelverwendung	25.421,78	80.000,00	150.000,00	97.500,00	0,00	0,00	0,00	352.900,00
	Einzahlungen - Finanzierung - Mittelherkunft	200.000,00	152.900,00	0,00	0,00	0,00	0,00	0,00	352.900,00
		174.578,22	72.900,00	-150.000,00	-97.500,00	0,00	0,00	0,00	0,00
	<i>inklusive Vorjahre (gerundet)</i>		247.500,00	97.500,00	0,00	0,00	0,00	0,00	
1200009	Hochwasserschutz Wdfd (2016-2021) (2016 bis 2023)								
	Auszahlungen - Investitionen - Mittelverwendung	7.281,21	0,00	80.000,00	0,00	0,00	0,00	0,00	87.300,00
	Einzahlungen - Finanzierung - Mittelherkunft	0,00	0,00	87.300,00	0,00	0,00	0,00	0,00	87.300,00
		-7.281,21	0,00	7.300,00	0,00	0,00	0,00	0,00	0,00
	<i>inklusive Vorjahre (gerundet)</i>		-7.300,00	0,00	0,00	0,00	0,00	0,00	
1200013	Güterwege (2003 bis 2025)								
	Auszahlungen - Investitionen - Mittelverwendung	0,00	15.000,00	0,00	15.000,00	0,00	0,00	0,00	30.000,00
	Einzahlungen - Finanzierung - Mittelherkunft	0,00	15.000,00	0,00	15.000,00	0,00	0,00	0,00	30.000,00
		0,00	0,00	0,00	0,00	0,00	0,00	0,00	0,00
	<i>inklusive Vorjahre (gerundet)</i>		0,00	0,00	0,00	0,00	0,00	0,00	

Salden Finanzierungsergebnisse		RA Vorjahre	VA 2022	VA 2023	Plan 2024	Plan 2025	Plan 2026	Plan 2027	Plan Gesamt (gerundet)
1200019	Grundstückskauf (Baurecht junges Wohnen) (2017 bis								
	Auszahlungen - Investitionen - Mittelverwendung	25.678,94	0,00	244.300,00	0,00	0,00	0,00	0,00	270.000,00
	Einzahlungen - Finanzierung - Mittelherkunft	270.000,00	0,00	0,00	0,00	0,00	0,00	0,00	270.000,00
		244.321,06	0,00	-244.300,00	0,00	0,00	0,00	0,00	0,00
	<i>inklusive Vorjahre (gerundet)</i>		244.300,00	0,00	0,00	0,00	0,00	0,00	
1200026	Erweiterung WVA Schallhof (2018 bis 2025)								
	Auszahlungen - Investitionen - Mittelverwendung	0,00	5.000,00	150.000,00	0,00	0,00	0,00	0,00	155.000,00
	Einzahlungen - Finanzierung - Mittelherkunft	0,00	5.000,00	150.000,00	0,00	0,00	0,00	0,00	155.000,00
		0,00	0,00	0,00	0,00	0,00	0,00	0,00	0,00
	<i>inklusive Vorjahre (gerundet)</i>		0,00	0,00	0,00	0,00	0,00	0,00	
1200027	1632 FF Waidmannsfeld Sanierung (2018 bis 2025)								
	Auszahlungen - Investitionen - Mittelverwendung	100.000,00	156.000,00	293.000,00	104.000,00	40.000,00	0,00	0,00	693.000,00
	Einzahlungen - Finanzierung - Mittelherkunft	140.000,00	156.000,00	293.000,00	104.000,00	0,00	0,00	0,00	693.000,00
		40.000,00	0,00	0,00	0,00	-40.000,00	0,00	0,00	0,00
	<i>inklusive Vorjahre (gerundet)</i>		40.000,00	40.000,00	40.000,00	0,00	0,00	0,00	
1200042	262_Vereinshaus Sportplatz (2020 bis 2025)								
	Auszahlungen - Investitionen - Mittelverwendung	17.228,70	0,00	282.800,00	0,00	0,00	0,00	0,00	300.000,00
	Einzahlungen - Finanzierung - Mittelherkunft	0,00	0,00	300.000,00	0,00	0,00	0,00	0,00	300.000,00
		-17.228,70	0,00	17.200,00	0,00	0,00	0,00	0,00	0,00
	<i>inklusive Vorjahre (gerundet)</i>		-17.200,00	0,00	0,00	0,00	0,00	0,00	
1200043	Sanierung Volksheim (2021 bis 2025)								
	Auszahlungen - Investitionen - Mittelverwendung	0,00	10.000,00	680.000,00	0,00	0,00	0,00	0,00	690.000,00
	Einzahlungen - Finanzierung - Mittelherkunft	120.000,00	208.000,00	362.000,00	0,00	0,00	0,00	0,00	690.000,00
		120.000,00	198.000,00	-318.000,00	0,00	0,00	0,00	0,00	0,00
	<i>inklusive Vorjahre (gerundet)</i>		318.000,00	0,00	0,00	0,00	0,00	0,00	
Saldo Investive Einzelvorhaben		554.389,37	270.900,00	-687.800,00	-97.500,00	-40.000,00	0,00	0,00	0,00
	<i>inklusive Vorjahre (gerundet)</i>		825.300,00	137.500,00	40.000,00	0,00	0,00	0,00	

Salden Finanzierungsergebnisse		RA Vorjahre	VA 2022	VA 2023	Plan 2024	Plan 2025	Plan 2026	Plan 2027	Plan Gesamt (gerundet)
2000000	Sonstige Investitionen (2020 bis 2099)								
	Auszahlungen - Investitionen - Mittelverwendung	206.168,67	71.100,00	132.200,00	30.300,00	30.300,00	30.300,00	30.300,00	530.700,00
	Einzahlungen - Finanzierung - Mittelherkunft	0,00	0,00	0,00	0,00	0,00	0,00	0,00	0,00
		-206.168,67	-71.100,00	-132.200,00	-30.300,00	-30.300,00	-30.300,00	-30.300,00	-530.700,00
	<i>inklusive Vorjahre (gerundet)</i>		-277.300,00	-409.500,00	-439.800,00	-470.100,00	-500.400,00	-530.700,00	
	Saldo Sonstige Investitionen	-206.168,67	-71.100,00	-132.200,00	-30.300,00	-30.300,00	-30.300,00	-30.300,00	-530.700,00
	<i>inklusive Vorjahre (gerundet)</i>		-277.300,00	-409.500,00	-439.800,00	-470.100,00	-500.400,00	-530.700,00	
	Saldo der gesamten Investitionstätigkeit	348.220,70	199.800,00	-820.000,00	-127.800,00	-70.300,00	-30.300,00	-30.300,00	-530.700,00
	<i>inklusive Vorjahre (gerundet)</i>		548.000,00	-272.000,00	-399.800,00	-470.100,00	-500.400,00	-530.700,00	

Personaldaten iSd ÖStp (Anlage 4)

Gruppe 1 - gesamt	Dienstverhältnis zu Gemeinde, dienstleistend in einer Dienststelle, bezahlt aus dem Budget		Personalaufwendungen, Aktive, betriebsmäßige Darstellung exklusive Ausgliederungen				
	Köpfe	VBÄ	davon melden Gemeinden optional				gesamt
Bezüge (L und G: Unterklasse 50-55)			Nebengebühren (L und G: Gruppen 564-569)	Dienstgeberbeiträge (L und G: Unterklasse 58)	Weitere Aufwendungen	Kontenklasse 5	
BeamtInnen			0,00				
Vertragsbedienstete	9,55	9,55	486.900,00				
KV-Bedienstete (Kollektivvertrag)			64.800,00				
Summe	9,55	9,55	551.700,00	57.400,00	161.400,00	3.300,00	773.800,00
darunter (Teilmengen der Gruppe 1)							
MusikschullehrerInnen							
KindergärtnerInnen und							
Bedienstete nicht-ausgliederter Krankenanstalten							
Gruppe 1a - Ausbildungsverhältnisse (insb. Lehrlinge)							

Gruppe 2 - gesamt	Dienstverhältnis zur Gemeinde, dienstleistend bei sonstigem Rechtsträger, bezahlt aus dem Budget		Personalaufwendungen, Aktive, Ausgliederter				
	Köpfe	VBÄ	davon melden Gemeinden optional				gesamt
Bezüge (L und G: Unterklasse 50-55)			Nebengebühren (L und G: Gruppen 564-569)	Dienstgeberbeiträge (L und G: Unterklasse 58)	Weitere Aufwendungen	Kontenklasse 5	
BeamtInnen							
Vertragsbedienstete							
Summe	0,00	0,00					

BeamtInnen-PensionistInnen zum 31.12.2023			
	Anzahl	Ø-Pensionshöhe / Mt. ¹⁾	
RuhegenussbezieherInnen			
Hinterbliebene ²⁾			
Neue RuhegenussbezieherInnen im Bezugsjahr 2023			
	Anzahl	Ø-Pensionsantrittsalter	Ø-Pensionshöhe / Mt. ¹⁾
Alterspension ³⁾			
Dienstunfähigkeit ⁴⁾			
vorzeitige Pensionierung mit Abschlag ⁵⁾			
vorzeitige Pensionierung ohne Abschlag ⁶⁾			
Pensionierungen gesamt	0,0	0,0	0,0
1) Durchschnittspension im Dezember laut Personalstatistik-Festlegungen ohne Sonderzahlungen, ohne Pflegegeld und ohne sonstige Transferleistungen; brutto 2) Witwen-, Witwer-, Waisenversorgungsbezüge und vergleichbare Leistungen 3) Ruhebezüge aufgrund einer Ruhestandsversetzung durch Erklärung iSd § 15 iVm § 236c Abs. 1 BDG 1979, eines Übertritts in den Ruhestand oder einer vergleichbaren Regelung 4) Ruhebezüge aufgrund einer Ruhestandsversetzung wegen dauernder Dienstunfähigkeit 5) Ruhebezüge aufgrund einer Ruhestandsversetzung vor dem Mindestalter für eine Ruhestandsversetzung durch Erklärung iSd Z 3, die eine Minderung der Bemessungsgrundlage bewirkt (z.B. § 207n BDG 1979) 6) Ruhebezüge aufgrund einer Ruhestandsversetzung vor dem Mindestalter für eine Ruhestandsversetzung durch Erklärung iSd Z 3, die keine Minderung der Bemessungsgrundlage bewirkt (z.B. § 207n BDG 1979)			
Pensionsausgaben für das Bezugsjahr 2023			
Summe	5.200,00		

Nachweis über Transferzahlungen (Anlage 6a)

Haushaltskonto	Bezeichnung Ansatz	Bezeichnung Post	Summe Einzahlungen	Summe Auszahlungen
Transferzahlungen von/an Bund, Bundesfonds, Bundeskammern				
Gesamtsumme Transferzahlungen von/an Bund, Bundesfonds, Bundeskammern			149.900,00	0,00
Summe Kapitaltransfers			142.000,00	0,00
Summe Laufende Transfers			7.900,00	0,00
2/851000+300000	Abwasserbeseitigung	Kapitaltransfers von Bund, Bundesfonds und Bundeskammern	10.000,00	
2/941000+860000	Son. Finanzausweisungen nach dem FAG	Transfers von Bund	7.900,00	
6/262000+300000	Sportplätze	Kapitaltransfers von Bund, Bundesfonds und Bundeskammern	132.000,00	
Transferzahlungen von/an Länder, Landesfonds, Landesammern				
Gesamtsumme Transferzahlungen von/an Länder, Landesfonds, Landesammern			250.100,00	824.700,00
Summe Kapitaltransfers			50.000,00	0,00
Summe Laufende Transfers			200.100,00	824.700,00
2/612000+861240	Gemeindestraßen	Lfd. Transferz. von Ländern	100,00	
6/816000+301000	Öffentliche Beleuchtung und öffentl iche	Kapitaltransfers von Ländern, Landesfonds und Landesammern	50.000,00	
6/894000+871000	Stadthallen, Kongresshäuser	Kapitaltransfers aus Gemeinde-Bedarfszuweisungsmittel	200.000,00	
1/000000-752000	Gewählte Gemeindeorgane	Transfers an Gemeinden		5.000,00
1/220000-751000	Berufsbildende Pflichtschulen	Transfers an Länder, Landesfonds und Landesammern		2.000,00
1/419000-751000	Allgemeine öffentliche	Transfers an Länder		16.000,00
1/419000-751100	Allgemeine öffentliche	Lfd. Transferz. an Länder		276.000,00
1/439000-751000	Sonstige Einrichtungen und Maßnahmen	Transfers an Länder		53.000,00
1/510000-751000	Medizinische Bereichsversorgung	Transfers an Länder		5.700,00
1/562000-752000	Sprengelbeiträge	Transfers an Gemeinden		467.000,00
Transferzahlungen von/an Gemeinden, Gemeindeverbände, Gemeindefonds				
Gesamtsumme Transferzahlungen von/an Gemeinden, Gemeindeverbände, Gemeindefonds			0,00	0,00
Summe Kapitaltransfers			0,00	0,00
Summe Laufende Transfers			0,00	0,00
Transferzahlungen von/an Sozialversicherungsträger				
Gesamtsumme Transferzahlungen von/an Sozialversicherungsträger			0,00	0,00
Summe Kapitaltransfers			0,00	0,00
Summe Laufende Transfers			0,00	0,00
Transferzahlungen von/an sonst. Träger des öffentlichen Rechts				
Gesamtsumme Transferzahlungen von/an sonst. Träger des öffentlichen Rechts			0,00	0,00
Summe Kapitaltransfers			0,00	0,00
Summe Laufende Transfers			0,00	0,00

Haushaltskonto	Bezeichnung Ansatz	Bezeichnung Post	Summe Einzahlungen	Summe Auszahlungen
Transferzahlungen von/an sonst. Träger des öffentlichen Rechts				
	Gesamtsumme Transferzahlungen von/an sonst. Träger des öffentlichen Rechts		0,00	0,00
	Summe Kapitaltransfers		0,00	0,00
	Summe Laufende Transfers		0,00	0,00
	Gesamtsumme		400.000,00	824.700,00

Nachweis über Haushaltsrücklagen und
Zahlungsmittelreserven (Anlage 6b)

Haushaltsrücklagen Nr.	Verwendungszweck	Rücklagenstand			Rücklagenstand 31.12.2023	Zahlungsmittelreserven	
		31.12.2022	Zuführungen	Entnahmen		Stand aktuell	Konto-/Sparbuchnummer
8/9990935/00001	Allgemeine Rücklage Haushalt	0,00			0,00	11.684,04	ZW 12 295001
8/9990935/00003	Allgemeine Rücklage Haushalt	0,00			0,00	52.464,06	ZW 13 295002
Gesamtsummen		0,00	0,00	0,00	0,00	64.148,10	

Nachweis über Innere Darlehen

Haushaltsrücklagen		Rücklagenstand			Rücklagenstand
Nr.	Verwendungszweck	31.12.2022	Zuführungen	Entnahmen	31.12.2023

Einzelnachweis über Finanzschulden und Schuldendienst
(Anlage 6c)

Darlehen/Darlehensgeber Verwendung/Staat Aktenzahl	Laufzeit Währung/Zinssatz Zinsindikator	Darlehenshöhe Gesamt	Buchwert 31.12.2022	Zugang	Tilgung	Zinsen	Summe Schuldendienst	Schuldendienst- ersätze	Buchwert 31.12.2023	Netto Schuldendienst
1. Darlehen für Investitionszwecke										
1.1. ... von Trägern des öffentlichen Rechts										
1.1.1. ... von Bund, Bundesfonds, Bundeskammern										
1.1.2. ... von Ländern, Landesfonds, Landesammern										
2/1 Darlehen Land Feuerwehrhaus Waidmannsfeld Hypo 1/AT	1985 - 2032 EUR/0,500% 163200 euribor12m	22.964,62	8.000,00		800,00	100,00	900,00		7.200,00	900,00
1.1.3. ... von Gemeinden, Gemeindeverbänden, Gemeindefonds										
1.1.4. ... von Sozialversicherungsträgern										
1.1.5. ... von sonstigen Trägern des öffentlichen Rechts										
1.2. ... von Beteiligungen der Gebietskörperschaft (ohne Finanzunternehmungen)										
1.3. ... von Unternehmen (ohne Beteiligungen und ohne Finanzunternehmungen)										
1.4. ... von Finanzunternehmen										
1.4.1. ... von Finanzunternehmen im Inland										
5/1 Darlehen Volksbank Wien Sanierung Gemeindeamt 2019/AT	2019 - 2024 EUR/0,690% 010000 euribor12m	25.000,00	8.400,00		4.200,00	100,00	4.300,00		4.200,00	4.300,00
5/2 Darlehen Volksbank Wien FF Neusiedl Neubau 7672154/AT	2018 - 2032 EUR/0,670% 163100 euribor12m	700.000,00	474.400,00		46.000,00	3.200,00	49.200,00		428.400,00	49.200,00
5/4 Darlehen Volksbank Wien Grünschnittanlage/AT	2019 - 2023 EUR/0,520% 852000 euribor12m	20.000,00	4.000,00		4.000,00	100,00	4.100,00			4.100,00
6/1 Darlehen Wr. Neustädter Sp. Sanierung FF Waidmannsfeld/AT	2020 - 2040 EUR/1,000% 163200 euribor12m	355.000,00	121.700,00	215.000,00	11.500,00	2.200,00	13.700,00		325.200,00	13.700,00

Voranschlag 2023

Gemeinde Waidmannsfeld

Einzelnachweis über Finanzschulden und Schuldendienst (Anlage 6c)

Darlehen/Darlehensgeber Verwendung/Staat Aktenzahl	Laufzeit Währung/Zinssatz Zinsindikator	Darlehenshöhe Gesamt	Buchwert 31.12.2022	Zugang	Tilgung	Zinsen	Summe Schuldendienst	Schuldendienst- ersätze	Buchwert 31.12.2023	Netto Schuldendienst
6/4 Darlehen Wr. Neustädter Sp: Grundkauf Lindengasse Junges Wohnen/Sonnengasse, Bauhof/AT	2020 - 2044 EUR/2,625% euribor6m	270.000,00	240.100,00		10.000,00	2.100,00	12.100,00		230.100,00	12.100,00
6/5 Darlehen Wr. Neustädter Sp: Festplatz Waidmannsfeld/AT	2023 - 2037 EUR/0,000% 363000			50.000,00	3.100,00	500,00	3.600,00		46.900,00	3.600,00
6/6 Darlehen Wr. Neustädter Sp: Bauhof Adaptierung und Erweiterung/AT	2023 - 2037 EUR/0,600% euribor12m	70.000,00		70.000,00	4.500,00	400,00	4.900,00		65.500,00	4.900,00
11/1 Darlehen BAWAG P.S.K. B Wasserversorgung Sanierung, P 57/AT	1999 - 2024 EUR/0,520% euribor12m	268.889,49	23.300,00		11.600,00	200,00	11.800,00		11.700,00	11.800,00
11/2 Darlehen BAWAG P.S.K. B Abwasserbeseitigung Wdfd. P 87/AT	2004 - 2027 EUR/2,993% euribor6m	1.671.475,00	356.900,00		71.000,00	900,00	71.900,00		285.900,00	71.900,00
261/1 Bank unbekannt 4. Kindergartengruppe/AT	2023 - 2043 EUR/2,462% euribor6m	200.000,00		200.000,00	8.000,00	900,00	8.900,00		192.000,00	8.900,00
261/2 Bank unbekannt Hochwasserschutz /AT	2023 - 2037 EUR/0,600% euribor12m	10.000,00		10.000,00	5.100,00	500,00	5.600,00		4.900,00	5.600,00
261/3 Bank unbekannt WVA Schallhof/AT	2023 - 2037 EUR/0,600% euribor12m	150.000,00		140.000,00	9.600,00	900,00	10.500,00		130.400,00	10.500,00
261/4 Bank unbekannt Sanierung Volksheim/AT	2023 - 2037 EUR/0,600% euribor12m	162.000,00		162.000,00	7.200,00	700,00	7.900,00		154.800,00	7.900,00

Darlehen/Darlehensgeber Verwendung/Staat Aktenzahl	Laufzeit Währung/Zinssatz Zinsindikator	Darlehenshöhe Gesamt	Buchwert 31.12.2022	Zugang	Tilgung	Zinsen	Summe Schuldendienst	Schuldendienst- ersätze	Buchwert 31.12.2023	Netto Schuldendienst
261/5 Bank unbekannt Vereinshaus Kabinengebäude/AT 262000	2023 - 2047 EUR/0,600% euribor12m	168.000,00		168.000,00	6.200,00	1.000,00	7.200,00		161.800,00	7.200,00
261/6 Bank unbekannt LED Straßenbeleuchtung/AT 816000	2023 - 2048 EUR/2,362% euribor6m	150.000,00		150.000,00	7.500,00	800,00	8.300,00		142.500,00	8.300,00
1.4.2. ... von Finanzunternehmen im Ausland										
1.5. ... von Sonstigen										
Zwischensumme			1.236.800,00	1.165.000,00	210.300,00	14.600,00	224.900,00	0,00	2.191.500,00	224.900,00
2. Finanzschulden für den laufenden Aufwand										
2.1. ... von Trägern des öffentlichen Rechts										
2.1.1. ... von Bund, Bundesfonds, Bundeskammern										
2.1.2. ... von Ländern, Landesfonds, Landeskammern										
2.1.3. ... von Gemeinden, Gemeindeverbänden, Gemeindefonds										
2.1.4. ... von Sozialversicherungsträgern										
2.1.5. ... von sonstigen Trägern des öffentlichen Rechts										
2.2. ... von Beteiligungen der Gebietskörperschaft (ohne Finanzunternehmungen)										
2.3. ... von Unternehmen (ohne Beteiligungen und ohne Finanzunternehmungen)										
2.4. ... von Finanzunternehmen										
2.4.1. ... von Finanzunternehmen im Inland										
2.4.2. ... von Finanzunternehmen im Ausland										
2.5. ... von Sonstigen										
Zwischensumme			0,00	0,00	0,00	0,00	0,00	0,00	0,00	0,00
SUMME (1 und 2)			1.236.800,00	1.165.000,00	210.300,00	14.600,00	224.900,00	0,00	2.191.500,00	224.900,00
Davon ohne A85-89			852.600,00	863.000,00	106.900,00	11.800,00	118.700,00	0,00	1.608.700,00	118.700,00
Davon A85-89			384.200,00	302.000,00	103.400,00	2.800,00	106.200,00	0,00	582.800,00	106.200,00

Nachweis über hausinterne Vergütungen (Anlage 6f)

Gruppenebene		Erträge	Aufwendungen
0	Vertretungskörper und allgemeine Verwaltung	130.000,00	0,00
1	Öffentliche Ordnung und Sicherheit	0,00	0,00
2	Unterricht, Erziehung, Sport und Wissenschaft	0,00	1.000,00
3	Kunst, Kultur und Kultus	0,00	0,00
4	Soziale Wohlfahrt und Wohnbauförderung	0,00	0,00
5	Gesundheit	0,00	0,00
6	Straßen- und Wasserbau, Verkehr	0,00	15.200,00
7	Wirtschaftsförderung	0,00	0,00
8	Dienstleistungen	50.500,00	164.300,00
9	Finanzwirtschaft	0,00	0,00
Summe		180.500,00	180.500,00

Leasingspiegel (Anlage 6i)

Finanzierungsleasing

Ansatz- oder Projektbezeichnung	Anschaffungskosten	Buchwert 31.12.2022	Buchwert 31.12.2023	Summe ausstehender Mindestleasing- zahlungen	Laufzeit	Restlaufzeit in Jahren
Summe	0,00	0,00	0,00	0,00		

Wirtschaftliche Unternehmungen, Betriebe, betriebsähnliche Einrichtungen gem. § 1 Abs. 2

Summe	0,00	0,00	0,00	0,00		
--------------	-------------	-------------	-------------	-------------	--	--

Operating Leasing

Ansatz- oder Projektbezeichnung	Laufzeit Grundmietzeit in Jahren	Gesamtkosten	Einmalkautions	Leasingentgelt (ohne laufender Kautions)	Laufende Kautions	Restlaufzeit in Jahren	Kumulierte Restzahlungen
Leasing Pritsche Fiat Ducato (821000)	01.06.2021 - 31.05.2026 5,00	30.309,24		6.000,00		3,41	20.460,00
Summe		30.309,24	0,00	6.000,00	0,00		20.460,00

Wirtschaftliche Unternehmungen, Betriebe, betriebsähnliche Einrichtungen gem. § 1 Abs. 2

Summe		0,00	0,00	0,00	0,00		0,00
--------------	--	-------------	-------------	-------------	-------------	--	-------------

Rückstellungsspiegel (Anlage 6q)

Rückstellung	Stand 31.12.2022	Dotierungen (+)	Verbrauch (-)	Auflösung (-)	Stand 31.12.2023
Kurzfristig	0,00	0,00	0,00	0,00	0,00
Rückstellungen für Prozesskosten					
Rückstellungen für nicht konsumierte Urlaube					
Rückstellungen für ausstehende Rechnungen					
Sonstige kurzfristige Rückstellungen					
Langfristig	-5.800,00	2.600,00	4.000,00	0,00	-7.200,00
Rückstellungen für Abfertigungen					
Rückstellungen für Jubiläumszuwendungen	-5.800,00	2.600,00	4.000,00		-7.200,00
Rückstellungen für Haftungen					
Rückstellungen für Sanierung von Altlasten					
Rückstellungen für Pensionen (Säule I)					
Sonstige langfristige Rückstellungen					
Gesamtsumme	-5.800,00	2.600,00	4.000,00	0,00	-7.200,00

Nachweis Vermögen mit abgeänderter Nutzungsdauer

Konto	Bezeichnung	Nutzungsdauer lt. VRV	Abweichende Nutzungsdauer	Begründung
--------------	--------------------	------------------------------	----------------------------------	-------------------

Dienstpostenplan

Dienstpostenplan / Stellenplan - Voranschlag 2023

Der Dienstpostenplan ist Teil des Voranschlages (§ 73 NÖ GO/ § 56 Abs. 3 NÖ STROG/ § 5 Abs. 1 Z 4. VRV 2015).

Die Aufnahme eines Vertragsbediensteten darf nur erfolgen, wenn ein im Dienstpostenplan vorgesehener Dienstposten frei ist und die Aufnahmeerfordernisse erfüllt sind (§ 2 GVBG/ § 3 GBDO).

Dienstpostenplan im Voranschlag 2023 (Angestellte)							
DZW	Bezeichnung des Dienstzweiges	Anzahl	Entlohnungs- gruppe	Funktionsverwendung			
				Anzahl	FGrp	Bezeichnung	Pzlg
56	Gehobener Verwaltungsdienst	1	6	1	8	AmtsleiterIn	✓
56	Gehobener Verwaltungsdienst	1	6			AmtsleiterStv	-
71	Verwaltungsfachdienst	1	5			-	-
71	Verwaltungsfachdienst	1	5			-	-

Dienstpostenplan im Voranschlag 2023 (Arbeiter)							
DZW	Bezeichnung des Dienstzweiges	Anzahl	Entlohnungs- gruppe	Funktionsverwendung			
				Anzahl	FGrp	Bezeichnung	Pzlg
2	Gehobener Facharbeiter	1	6	1	8	Leiter Wirtschaftshöfe	✓
2	Facharbeiter	2	5			-	-
11	Angelernter Arbeiter	1	3			-	-
12	Kindergartenhilfsdienst	4	3			-	-

Gesamtsumme

12

Ersteller des Dienstpostenplans: **AL Sabine Drabits**

MFP - Ergebnishaushalt Gesamt 1. und 2. Ebene
- interne Vergütungen enthalten

MVAG	Mittelverwendungs- und aufbringungsgruppen (1. und 2. Ebene)	VA 2023	Plan 2024	Plan 2025	Plan 2026	Plan 2027
211	Erträge aus der operativen Verwaltungstätigkeit	3.613.700,00	3.493.900,00	3.502.100,00	3.502.100,00	3.502.100,00
2111	Erträge aus eigenen Abgaben	935.500,00	935.800,00	936.100,00	936.100,00	936.100,00
2112	Erträge aus Ertragsanteilen	1.551.000,00	1.566.000,00	1.566.000,00	1.566.000,00	1.566.000,00
2113	Erträge aus Gebühren	668.100,00	674.800,00	681.600,00	681.600,00	681.600,00
2114	Erträge aus Leistungen	230.100,00	231.700,00	232.400,00	232.400,00	232.400,00
2115	Erträge aus Besitz und wirtschaftlicher Tätigkeit	11.000,00	11.100,00	11.200,00	11.200,00	11.200,00
2116	Erträge aus Veräußerung und sonstige Erträge	214.000,00	74.500,00	74.800,00	74.800,00	74.800,00
2117	Nicht finanzierungswirksame operative Erträge	4.000,00				
212	Erträge aus Transfers	385.400,00	226.500,00	107.600,00	107.500,00	107.500,00
2121	Transferertrag von Trägern des öffentlichen Rechts	352.100,00	193.100,00	74.200,00	74.100,00	74.100,00
2122	Transferertrag von Beteiligungen					
2123	Transferertrag von Unternehmen (mit Finanzunternehmen)					
2124	Transferertrag von Haushalten und Organisationen ohne Erwerbscharakter	4.900,00	5.000,00	5.000,00	5.000,00	5.000,00
2125	Transferertrag vom Ausland					
2126	Investitions- und Tilgungszuschüsse zwischen Unternehmungen und Betrieben der Gebietskörperschaft und der Gebietskörperschaft					
2127	Nicht finanzierungswirksamer Transferertrag	28.400,00	28.400,00	28.400,00	28.400,00	28.400,00
213	Finanzerträge	1.900,00	2.000,00	2.000,00	2.000,00	2.000,00
2131	Erträge aus Zinsen	1.900,00	2.000,00	2.000,00	2.000,00	2.000,00
2132	Erträge aus Zinsen aus derivativen Finanzinstrumenten ohne Grundgeschäft					
2133	Erträge aus Gewinnentnahmen von marktbestimmten Betrieben					
2134	Sonstige Finanzerträge					
2135	Erträge aus Dividenden/Gewinnausschüttungen					
2136	Sonstige nicht finanzierungswirksame Finanzerträge					
21	Summe Erträge	4.001.000,00	3.722.400,00	3.611.700,00	3.611.600,00	3.611.600,00
221	Personalaufwand	773.800,00	710.200,00	718.000,00	727.700,00	729.600,00
2211	Personalaufwand (Bezüge, Nebengeb., Mehrleistungen)	609.100,00	557.100,00	563.300,00	566.700,00	567.700,00
2212	Gesetzlicher und freiwilliger Sozialaufwand	162.100,00	151.500,00	153.100,00	159.400,00	159.400,00
2213	Sonstiger Personalaufwand					
2214	Nicht finanzierungswirksamer Personalaufwand	2.600,00	1.600,00	1.600,00	1.600,00	2.500,00
222	Sachaufwand (ohne Transferaufwand)	1.454.900,00	1.342.600,00	1.329.900,00	1.331.400,00	1.324.400,00
2221	Gebrauchs- und Verbrauchsgüter, Handelswaren	77.700,00	78.000,00	78.000,00	77.700,00	77.700,00
2222	Verwaltungs- und Betriebsaufwand	140.300,00	137.100,00	137.700,00	137.900,00	137.900,00

MVAG	Mittelverwendungs- und aufbringungsgruppen (1. und 2. Ebene)	VA 2023	Plan 2024	Plan 2025	Plan 2026	Plan 2027
2223	Leasing- und Mietaufwand	54.800,00	55.300,00	55.800,00	56.000,00	50.000,00
2224	Instandhaltung	141.700,00	149.800,00	150.500,00	150.600,00	150.600,00
2225	Sonstiger Sachaufwand	732.400,00	624.600,00	633.200,00	636.600,00	636.600,00
2226	Nicht finanzierungswirksamer Sachaufwand	308.000,00	297.800,00	274.700,00	272.600,00	271.600,00
223	Transferaufwand (laufende Transfers und Kapitaltransfers)	1.278.200,00	1.233.200,00	1.228.000,00	1.229.100,00	1.229.100,00
2231	Transferaufwand an Träger des öffentlichen Rechts	1.062.600,00	1.017.900,00	1.018.800,00	1.019.800,00	1.019.800,00
2232	Transferaufwand an Beteiligungen					
2233	Transferaufwand an Unternehmen (mit Finanzunternehmen)	124.700,00	124.900,00	118.600,00	118.600,00	118.600,00
2234	Transferaufwand an Haushalte und Organisationen ohne Erwerbscharakter	90.900,00	90.400,00	90.600,00	90.700,00	90.700,00
2235	Transferaufwand an das Ausland					
2236	Investitions- und Tilgungszuschüsse zwischen Unternehmungen und Betrieben der Gebietskörperschaft und der Gebietskörperschaft					
2237	Nicht finanzierungswirksamer Transferaufwand					
224	Finanzaufwand	16.100,00	14.900,00	14.000,00	12.900,00	12.200,00
2241	Zinsen aus Finanzschulden, Finanzierungsleasing, Forderungskauf und derivativen Finanzinstrumenten mit Grundgeschäft	14.600,00	13.400,00	12.400,00	11.300,00	10.600,00
2242	Zinsen und sonstige Aufwendungen aus derivativen Finanzinstrumenten ohne Grundgeschäft					
2243	Gewinnentnahmen von Unternehmungen und marktbestimmten Betrieben der Gebietskörperschaft (innerhalb der Gebietskörperschaft)					
2244	Sonstiger Finanzaufwand	1.500,00	1.500,00	1.600,00	1.600,00	1.600,00
2245	Nicht finanzierungswirksamer Finanzaufwand					
22	Summe Aufwendungen	3.523.000,00	3.300.900,00	3.289.900,00	3.301.100,00	3.295.300,00
SA0	Saldo (0) Nettoergebnis (21 - 22)	478.000,00	421.500,00	321.800,00	310.500,00	316.300,00
230	Entnahmen von Haushaltsrücklagen	0,00	0,00	0,00	0,00	0,00
2301	Entnahmen von Haushaltsrücklagen					
240	Zuweisung an Haushaltsrücklagen	0,00	0,00	0,00	0,00	0,00
2401	Zuweisung an Haushaltsrücklagen					
23	Summe Haushaltsrücklagen	0,00	0,00	0,00	0,00	0,00
SA00	Nettoergebnis nach Zuweisung und Entnahmen von Haushaltsrücklagen (Saldo 0 +/- SU23)	478.000,00	421.500,00	321.800,00	310.500,00	316.300,00

MFP - Finanzierungshaushalt Gesamt 1. und 2. Ebene
- interne Vergütungen enthalten

MVAG	Mittelverwendungs- und aufbringungsgruppen (1. und 2. Ebene)	VA 2023	Plan 2024	Plan 2025	Plan 2026	Plan 2027
311	Einzahlungen aus der operativen Verwaltungstätigkeit	3.569.700,00	3.493.900,00	3.502.100,00	3.502.100,00	3.502.100,00
3111	Einzahlungen aus eigenen Abgaben	935.500,00	935.800,00	936.100,00	936.100,00	936.100,00
3112	Einzahlungen aus Ertragsanteilen	1.551.000,00	1.566.000,00	1.566.000,00	1.566.000,00	1.566.000,00
3113	Einzahlungen aus Gebühren	668.100,00	674.800,00	681.600,00	681.600,00	681.600,00
3114	Einzahlungen aus Leistungen	230.100,00	231.700,00	232.400,00	232.400,00	232.400,00
3115	Einzahlungen aus Besitz und wirtschaftlicher Tätigkeit	11.000,00	11.100,00	11.200,00	11.200,00	11.200,00
3116	Einzahlungen aus Veräußerung von geringwertigen Wirtschaftsgütern (GWG) und sonstige Einzahlungen	174.000,00	74.500,00	74.800,00	74.800,00	74.800,00
312	Einzahlungen aus Transfers (ohne Kapitaltransfers)	357.000,00	198.100,00	79.200,00	79.100,00	79.100,00
3121	Transferzahlungen von Trägern des öffentlichen Rechts	352.100,00	193.100,00	74.200,00	74.100,00	74.100,00
3122	Transferzahlungen von Beteiligungen					
3123	Transferzahlungen von Unternehmen (inkl. Finanzunternehmen)					
3124	Transferzahlungen von Haushalte und Organisationen ohne Erwerbscharakter	4.900,00	5.000,00	5.000,00	5.000,00	5.000,00
3125	Transferzahlungen vom Ausland					
3126	Investitions- und Tilgungszuschüsse zwischen Unternehmungen und Betrieben der Gebietskörperschaft und der Gebietskörperschaft					
313	Einzahlungen aus Finanzerträgen	1.900,00	2.000,00	2.000,00	2.000,00	2.000,00
3131	Einzahlungen aus Zinserträgen	1.900,00	2.000,00	2.000,00	2.000,00	2.000,00
3133	Einzahlungen aus Gewinnentnahmen von marktbestimmten Betrieben					
3134	Sonstige Einzahlungen aus Finanzerträgen					
3135	Einzahlungen aus Dividenden/Gewinnausschüttungen					
31	Summe Einzahlungen operative Gebarung	3.928.600,00	3.694.000,00	3.583.300,00	3.583.200,00	3.583.200,00
321	Auszahlungen aus Personalaufwand	771.200,00	708.600,00	716.400,00	726.100,00	727.100,00
3211	Auszahlungen für Personalaufwand Bezüge, Nebengebühren, und Mehrleistungsvergütungen)	609.100,00	557.100,00	563.300,00	566.700,00	567.700,00
3212	Auszahlungen für gesetzliche und freiwillige Sozialaufwendungen	162.100,00	151.500,00	153.100,00	159.400,00	159.400,00
3213	Auszahlungen aus sonstigem Personalaufwand					
322	Auszahlungen aus Sachaufwand (ohne Transferaufwand)	1.146.900,00	1.044.800,00	1.055.200,00	1.059.200,00	1.053.200,00
3221	Auszahlungen für Gebrauchs- und Verbrauchsgüter, Handelswaren	77.700,00	78.000,00	78.000,00	78.100,00	78.100,00
3222	Auszahlungen für Verwaltungs- und Betriebsaufwand	140.300,00	137.100,00	137.700,00	137.900,00	137.900,00
3223	Auszahlungen für Leasing- und Mietaufwand	54.800,00	55.300,00	55.800,00	56.000,00	50.000,00
3224	Auszahlungen für Instandhaltung	141.700,00	149.800,00	150.500,00	150.600,00	150.600,00
3225	Sonstige Auszahlungen aus Sachaufwand	732.400,00	624.600,00	633.200,00	636.600,00	636.600,00
323	Auszahlungen aus Transfers (ohne Kapitaltransfers)	1.271.700,00	1.226.700,00	1.221.500,00	1.222.600,00	1.222.600,00
3231	Transferzahlungen an Träger des öffentlichen Rechts	1.061.800,00	1.017.100,00	1.018.000,00	1.019.000,00	1.019.000,00
3232	Transferzahlungen an Beteiligungen					

MVAG	Mittelverwendungs- und aufbringungsgruppen (1. und 2. Ebene)	VA 2023	Plan 2024	Plan 2025	Plan 2026	Plan 2027
3233	Transferzahlungen an Unternehmen (inkl. Finanzunternehmen)	124.700,00	124.900,00	118.600,00	118.600,00	118.600,00
3234	Transferzahlungen an Haushalte und Organisationen ohne Erwerbscharakter	85.200,00	84.700,00	84.900,00	85.000,00	85.000,00
3235	Transferzahlungen an das Ausland					
3236	Investitions- und Tilgungszuschüsse zwischen Unternehmungen und Betrieben der Gebietskörperschaft und der Gebietskörperschaft					
324	Auszahlungen aus Finanzaufwand	16.100,00	14.900,00	14.000,00	12.900,00	12.200,00
3241	Auszahlungen für Zinsaufwand, für Finanzierungsleasing, für Forderungskauf, für Finanzschulden und derivative Finanzinstrumente mit Grundgeschäft	14.600,00	13.400,00	12.400,00	11.300,00	10.600,00
3242	Auszahlungen für Zinsen aus derivativen Finanzinstrumenten ohne Grundgeschäft					
3243	Auszahlung aus Gewinnentnahmen von marktbestimmten Betrieben					
3244	Sonstige Auszahlungen aus Finanzaufwendungen	1.500,00	1.500,00	1.600,00	1.600,00	1.600,00
32	Summe Auszahlungen operative Gebarung	3.205.900,00	2.995.000,00	3.007.100,00	3.020.800,00	3.015.100,00
SA1	Saldo (1) Geldfluss aus der Operativen Gebarung (31 – 32)	722.700,00	699.000,00	576.200,00	562.400,00	568.100,00
331	Einzahlungen aus der Investitionstätigkeit	40.000,00	0,00	0,00	0,00	0,00
3311	Einzahlungen aus der Veräußerung von immateriellem Vermögen					
3312	Einzahlungen aus der Veräußerung von Grundstücken und Grundstückeinrichtungen					
3313	Einzahlungen aus der Veräußerung von Gebäuden und Bauten					
3314	Einzahlungen aus der Veräußerung von technischen Anlagen, Fahrzeuge und Maschinen	40.000,00				
3315	Einzahlungen aus der Veräußerung von Amts-, Betriebs- und Geschäftsausstattung					
3316	Einzahlungen aus der Veräußerung von Kulturgütern					
3317	Einzahlungen aus der Veräußerung von Beteiligungen					
332	Einzahlungen aus der Rückzahlung von Darlehen sowie gewährten Vorschüssen	0,00	0,00	0,00	0,00	0,00
3321	Einzahlungen aus Darlehen an Träger des öffentlichen Rechts					
3322	Einzahlungen aus Darlehen an Beteiligungen					
3323	Einzahlungen aus Darlehen an Unternehmen und Haushalte					
3325	Einzahlungen aus Vorschüssen und Anzahlungen					
333	Einzahlungen aus Kapitaltransfers	309.300,00	40.100,00	40.100,00	40.100,00	40.100,00
3331	Kapitaltransferzahlungen von Trägern des öffentlichen Rechts	192.000,00	10.000,00	10.000,00	10.000,00	10.000,00
3332	Kapitaltransferzahlungen von Beteiligungen					
3333	Kapitaltransferzahlungen von Unternehmen	4.000,00	4.100,00	4.100,00	4.100,00	4.100,00
3334	Kapitaltransferzahlungen von Haushalten und Organisationen ohne Erwerbscharakter	113.300,00	26.000,00	26.000,00	26.000,00	26.000,00
3335	Kapitaltransferzahlungen vom Ausland					
33	Summe Einzahlungen investive Gebarung	349.300,00	40.100,00	40.100,00	40.100,00	40.100,00
341	Auszahlungen aus der Investitionstätigkeit	2.532.300,00	246.800,00	70.300,00	30.300,00	30.300,00

MVAG	Mittelverwendungs- und aufbringungsgruppen (1. und 2. Ebene)	VA 2023	Plan 2024	Plan 2025	Plan 2026	Plan 2027
3411	Auszahlungen für den Erwerb von immateriellem Vermögen					
3412	Auszahlungen für den Erwerb von Grundstücken und Grundstückseinrichtungen	895.500,00	133.800,00	21.300,00	21.300,00	21.300,00
3413	Auszahlungen für den Erwerb von Gebäuden und Bauten	1.527.800,00	104.000,00	40.000,00		
3414	Auszahlungen für den Erwerb von technischen Anlagen, Fahrzeuge und Maschinen	100.000,00				
3415	Auszahlungen für den Erwerb von Amts-, Betriebs- und Geschäftsausstattung	9.000,00	9.000,00	9.000,00	9.000,00	9.000,00
3416	Auszahlungen für den Erwerb von Kulturgütern					
3417	Auszahlungen für den Erwerb von Beteiligungen					
342	Auszahlungen von gewährten Darlehen sowie gewährten Vorschüssen	0,00	0,00	0,00	0,00	0,00
3421	Auszahlung von Darlehen an Träger des öffentlichen Rechts					
3422	Auszahlung von Darlehen an Beteiligungen					
3423	Auszahlung von Darlehen an Unternehmen und Haushalte					
3425	Auszahlungen von Vorschüssen und Anzahlungen					
343	Auszahlungen aus Kapitaltransfers	6.500,00	6.500,00	6.500,00	6.500,00	6.500,00
3431	Kapitaltransferzahlungen an Träger des öffentlichen Rechts	800,00	800,00	800,00	800,00	800,00
3432	Kapitaltransferzahlungen an Beteiligungen					
3433	Kapitaltransferzahlungen an Unternehmen (Finanzunternehmen)					
3434	Kapitaltransferzahlungen an Haushalte und Organisationen ohne Erwerbscharakter	5.700,00	5.700,00	5.700,00	5.700,00	5.700,00
3435	Kapitaltransferzahlungen an das Ausland					
34	Summe Auszahlungen investive Gebarung	2.538.800,00	253.300,00	76.800,00	36.800,00	36.800,00
SA2	Saldo (2) Geldfluss aus der Investiven Gebarung (33 – 34)	-2.189.500,00	-213.200,00	-36.700,00	3.300,00	3.300,00
SA3	Saldo (3) Nettofinanzierungssaldo (Saldo 1 + Saldo 2)	-1.466.800,00	485.800,00	539.500,00	565.700,00	571.400,00
351	Einzahlungen aus der Aufnahme von Finanzschulden	1.165.000,00	0,00	0,00	0,00	0,00
3511	Einzahlungen aus empfangenen Darlehen von öffentlichen Körperschaften und Rechtsträgern					
3512	Einzahlungen aus empfangenen Darlehen von Beteiligungen					
3513	Einzahlungen aus empfangenen Darlehen von Unternehmen und privaten Haushalten					
3514	Einzahlungen aus Finanzschulden (Finanzunternehmen)	1.165.000,00				
353	Einzahlungen infolge eines Kapitaltausch bei derivativen Finanzinstrumenten mit Grundgeschäft	0,00	0,00	0,00	0,00	0,00
3530	Einzahlungen infolge eines Kapitaltausch bei derivativen Finanzinstrumenten mit Grundgeschäft					
355	Einzahlungen aus dem Abgang von Finanzinstrumenten	0,00	0,00	0,00	0,00	0,00
3550	Einzahlungen aus dem Abgang von Finanzinstrumenten					
35	Summe Einzahlungen aus der Finanzierungstätigkeit	1.165.000,00	0,00	0,00	0,00	0,00

MVAG	Mittelverwendungs- und aufbringungsgruppen (1. und 2. Ebene)	VA 2023	Plan 2024	Plan 2025	Plan 2026	Plan 2027
361	Auszahlungen aus der Tilgung von Finanzschulden	210.300,00	207.100,00	192.200,00	193.400,00	194.000,00
3611	Auszahlungen aus empfangenen Darlehen von öffentlichen Körperschaften und Rechtsträgern	800,00	800,00	800,00	800,00	800,00
3612	Auszahlungen aus empfangenen Darlehen von Beteiligungen					
3613	Auszahlungen aus empfangenen Darlehen von Unternehmen und privaten Haushalten					
3614	Auszahlungen aus Finanzschulden	209.500,00	206.300,00	191.400,00	192.600,00	193.200,00
3615	Auszahlung aus der Rückzahlung von Leasingverbindlichkeiten					
363	Auszahlungen infolge eines Kapitaltausch bei derivativen Finanzinstrumenten mit Grundgeschäft	0,00	0,00	0,00	0,00	0,00
3630	Auszahlungen infolge eines Kapitaltausch bei derivativen Finanzinstrumenten mit Grundgeschäft					
365	Auszahlungen für den Erwerb von Finanzinstrumenten	0,00	0,00	0,00	0,00	0,00
3650	Auszahlungen für den Erwerb von Finanzinstrumenten					
36	Summe Auszahlungen aus der Finanzierungstätigkeit	210.300,00	207.100,00	192.200,00	193.400,00	194.000,00
SA4	Saldo (4) Geldfluss aus der Finanzierungstätigkeit (35 – 36)	954.700,00	-207.100,00	-192.200,00	-193.400,00	-194.000,00
SA5	Saldo (5) Geldfluss aus der voranschlagswirksamen Gebarung (Saldo 3 + Saldo 4)	-512.100,00	278.700,00	347.300,00	372.300,00	377.400,00

MFP - Schuldenentwicklung

Bezeichnung	VA 2023	Plan 2024	Plan 2025	Plan 2026	Plan 2027
Gesamte Schulden					
Buchwert 01.01.	1.236.800	2.191.500	1.984.400	1.792.200	1.598.800
Zugang	1.165.000				
Tilgung	210.300	207.100	192.200	193.400	194.000
Buchwert 31.12.	2.191.500	1.984.400	1.792.200	1.598.800	1.404.800
Zinsen	14.600	13.400	12.400	11.300	10.600
Ersätze					
Gesamt-Schuldendienst	224.900	220.500	204.600	204.700	204.600
nicht Maastricht-relevante Schulden					
Buchwert 01.01.	384.200	582.800	483.100	394.800	306.100
Zugang	302.000				
Tilgung	103.400	99.700	88.300	88.700	88.800
Buchwert 31.12.	582.800	483.100	394.800	306.100	217.300
Zinsen	2.800	2.200	2.000	1.600	1.400
Ersätze					
Gesamt-Schuldendienst	106.200	101.900	90.300	90.300	90.200
Maastricht-relevante Schulden					
Buchwert 01.01.	852.600	1.608.700	1.501.300	1.397.400	1.292.700
Zugang	863.000				
Tilgung	106.900	107.400	103.900	104.700	105.200
Buchwert 31.12.	1.608.700	1.501.300	1.397.400	1.292.700	1.187.500
Zinsen	11.800	11.200	10.400	9.700	9.200
Ersätze					
Gesamt-Schuldendienst	118.700	118.600	114.300	114.400	114.400

Seite	Inhalt
1	Vorbericht
15	Ergebnishaushalt Gesamt 1. und 2. Ebene (Anlage 1a) - interne Vergütungen enthalten
19	Finanzierungshaushalt Gesamt 1. und 2. Ebene (Anlage 1b) - interne Vergütungen enthalten
25	Ergebnishaushalt Bereichsbudget 1. und 2. Ebene (Anlage 1a)
47	Finanzierungshaushalt Bereichsbudget 1. und 2. Ebene (Anlage 1b)
89	Querschnitt (Anlage 5b)
95	Ergebnis- und Finanzierungsvoranschlag Detailnachweis
171	VA Haushaltspotential
177	Nachweis der Investitionstätigkeit
191	Personaldaten iSd ÖStp (Anlage 4)
195	Nachweis über Transferzahlungen (Anlage 6a)
199	Nachweis über Haushaltsrücklagen und Zahlungsmittelreserven (Anlage 6b)
203	Nachweis über Innere Darlehen
207	Einzelnachweis über Finanzschulden und Schuldendienst (Anlage 6c)
213	Nachweis über hausinterne Vergütungen (Anlage 6f)
217	Leasingspiegel (Anlage 6i)
221	Rückstellungsspiegel (Anlage 6q)
225	Nachweis Vermögen mit abgeänderter Nutzungsdauer
229	Dienstpostenplan
233	MFP - Ergebnishaushalt Gesamt 1. und 2. Ebene - interne Vergütungen enthalten
237	MFP - Finanzierungshaushalt Gesamt 1. und 2. Ebene - interne Vergütungen enthalten
243	MFP - Schuldenentwicklung