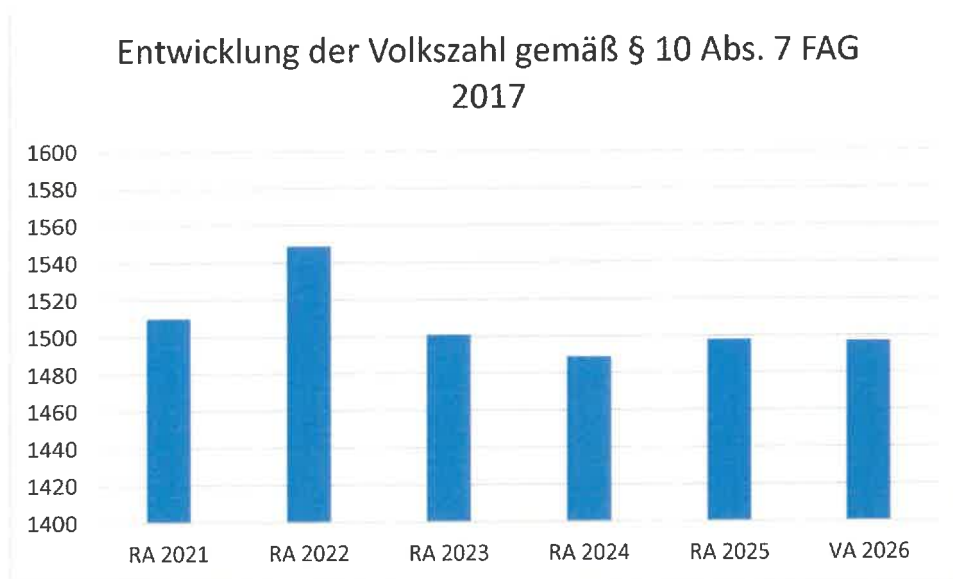


Gemeinde Waidmannsfeld

Rechnungsabschluss 2025

Vorbericht

Entwicklung der Volkszahl gemäß § 10 Abs. 7 FAG 2017, BGBl. I Nr. 116/2016 in der Fassung BGBl. I Nr. 106/2018



Erläuterung:

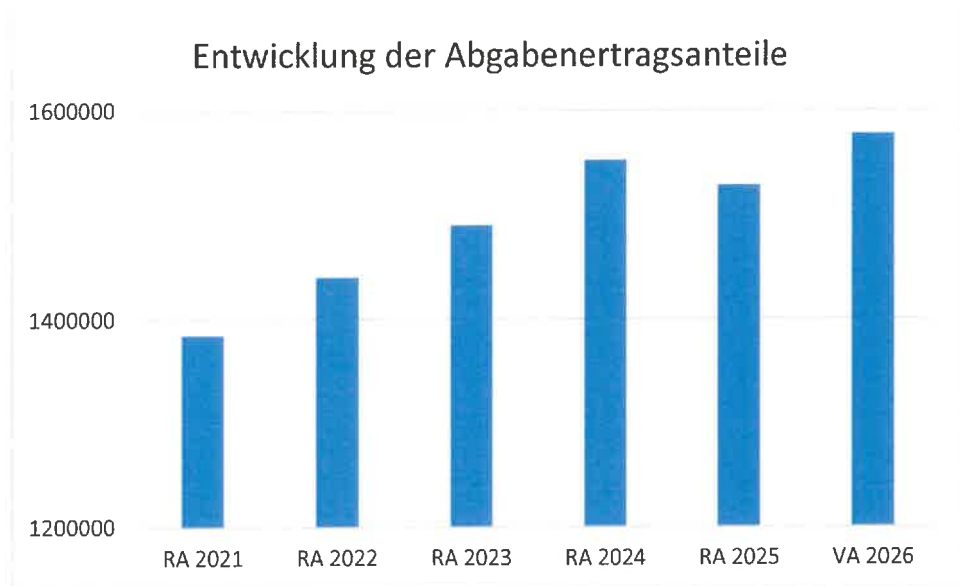
Die Volkszahl gemäß § 10 Abs. 7 FAG 2017 wird jährlich von der Bundesanstalt Statistik Austria zum Stichtag 31. Oktober festgestellt und wirkt mit dem Beginn des übernächsten Kalenderjahres. Sie dient für die Berechnung der Abgabenertragsanteile und darf nicht automatisch mit der Volkszahl für die Berechnung der Gemeinderatsmandate verwechselt werden.

Eine Erhöhung bzw. Verminderung der Volkszahl (jährlich) ist ein wesentlicher Indikator für die Berechnung der Abgabenertragsanteile.

Begründung durch die Gemeinde:

Die Einwohnerzahl ist gestiegen, es sind weitere Bauprojekte angedacht welche die Volkszahl in den nächsten Jahren weiter erhöhen werden.

Entwicklung der Abgabenertragsanteile

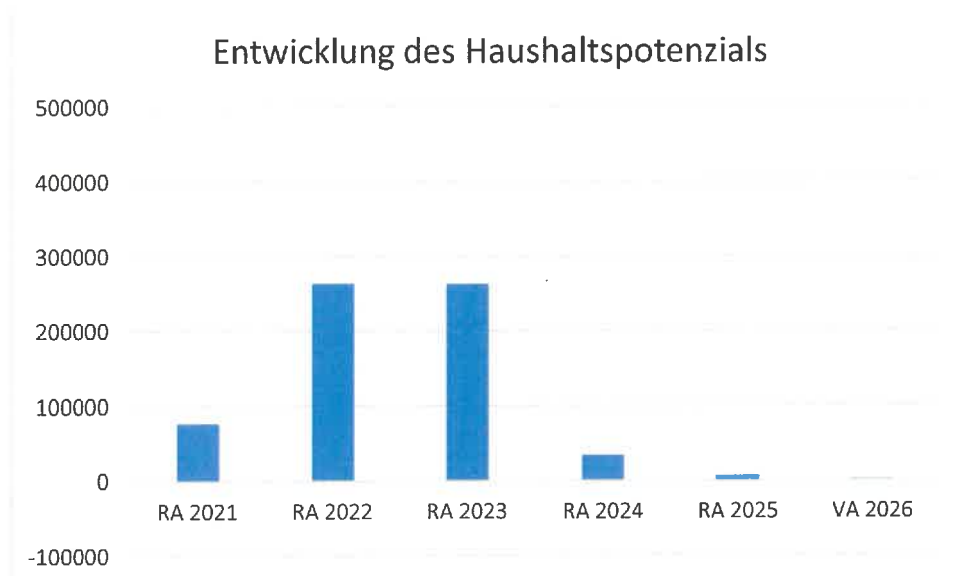


Erläuterung:

Die Gebietskörperschaften (Bund, Länder und Gemeinden) erhalten auf Basis des aktuellen Finanzausgleichs aus den gemeinschaftlichen Bundesabgaben (z.B.: Umsatzsteuer, Körperschaftssteuer, Lohnsteuer, Versicherungssteuer, Mineralölsteuer, Normverbrauchsabgabe, Tabaksteuer udgl.) entsprechende Anteile.

Im Bereich der Gemeinden spielen dabei die Volkszahl und der abgestufte Bevölkerungsschlüssel eine besondere Rolle. Die sogenannten „Abgabenertragsanteile“ bilden in den meisten Gemeinden die wichtigste Einnahmequelle.

Entwicklung des Haushaltspotenzials



Erläuterung:

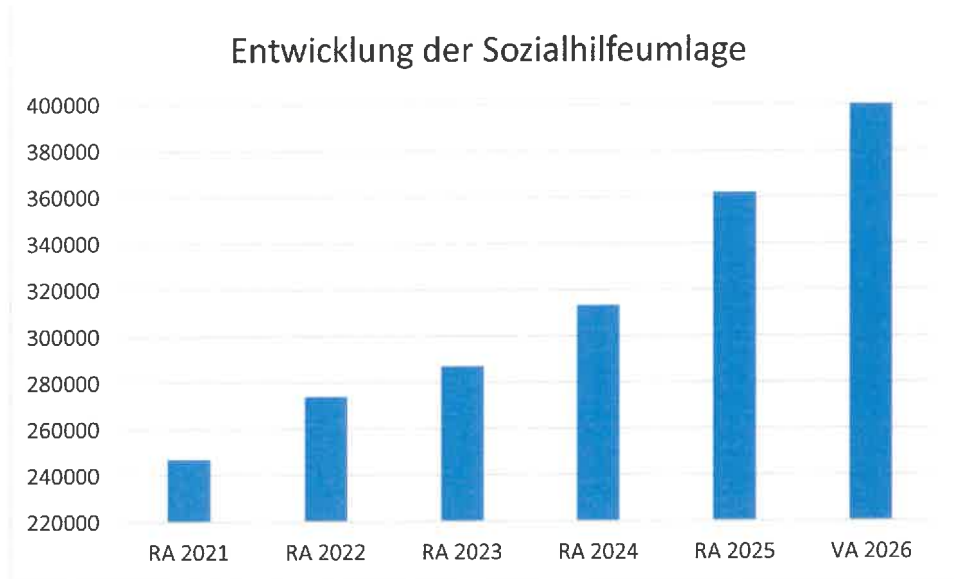
Das Haushaltspotential hat seine Grundlage in § 67 Z. 11 der NÖ Gemeindeordnung 1973 (NÖ GO 1973) und ist erstmals im Voranschlag 2020 auszuweisen. Die Angaben zu den Vorjahren entfallen daher. Das Haushaltspotential 2026 laut Voranschlag beträgt EURO 81.100,-

Haushaltspotential: Differenz der wiederkehrenden Mittelaufbringungen abzüglich der wiederkehrenden Mittelverwendungen unter Berücksichtigung der entsprechenden Forderungen und Verbindlichkeiten.

Das Haushaltspotenzial ist eine wichtige Kenngröße und gibt die aktuelle Leistungsfähigkeit der Gemeinde wieder. Das schafft Vergleichbarkeit mit der bisherigen Rechtslage, aus der Überschüsse und Abgänge abzuleiten waren und dient der Transparenz.

Wenn das Haushaltspotenzial innerhalb des Zeitraumes des mittelfristigen Finanzplanes laufend negativ ist, ist ein Haushaltskonsolidierungskonzept zu erstellen (§ 72b Abs. 1 Z. 2 NÖ GO 1973).

Entwicklung der Sozialhilfeumlage



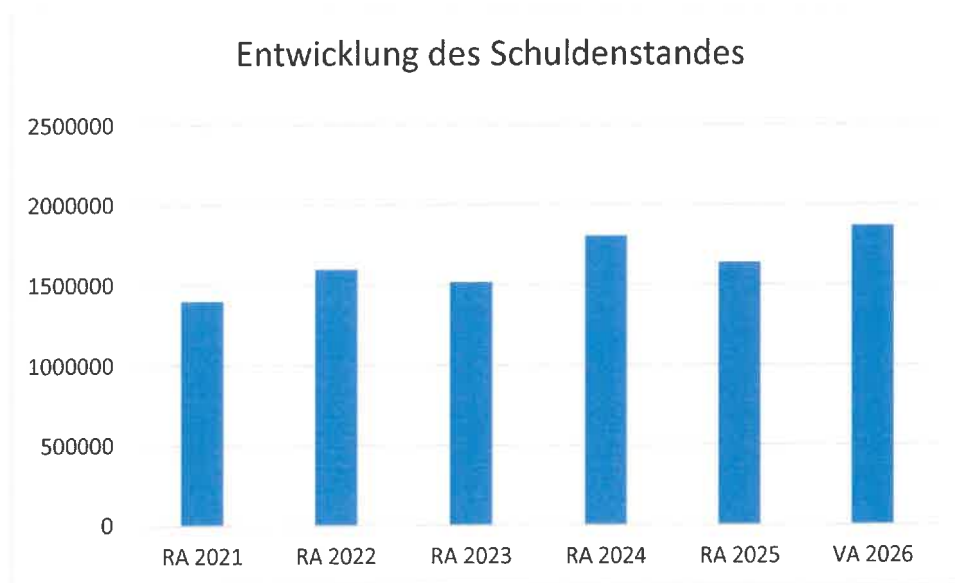
Erläuterung:

Die Gemeinden haben jährlich einen Beitrag zu den vom Land zu tragenden Kosten der Sozialhilfe, die nicht durch Kostenbeitrags- und Ersatzleistungen oder durch sonstige für Zwecke der Sozialhilfe bestimmte Zuschüsse gedeckt sind, in der Höhe von 50 % an das Land zu entrichten (§ 44 NÖ Sozialhilfe-Ausführungsgesetz – NÖ SAG).

Die Leistungen für die Sozialhilfe-Umlage werden von der Landesregierung auf die einzelnen Gemeinden nach ihrer Finanzkraft (Finanzkraft für die Umlagenberechnung) aufgeteilt.

Diese monatlichen Beiträge werden von den der Gemeinde gebührenden monatlichen Vorschüssen auf die Ertragsanteile an den gemeinschaftlichen Bundesabgaben einbehalten.

Entwicklung des Schuldenstandes



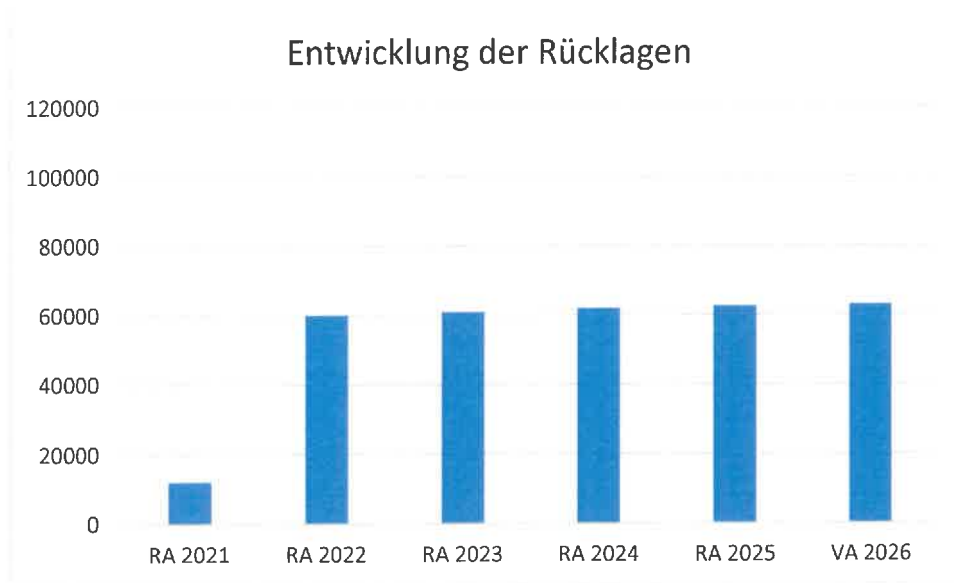
Erläuterung:

Die Entwicklung des Schuldenstandes zeigt auf, inwieweit der Schuldenstand über die Jahre erhöht oder reduziert wird.

Begründung durch die Gemeinde:

Der Schuldenstand hat sich auf Grund der Projekte: Sanierung Volksheim, Vereinshaus Kabinengebäude, LED-Straßenbeleuchtung, Sanierung FF Waidmannsfeld und WVA Schallhof erhöht. Im Jahr 2026 wird sich der Schuldenstand durch das Projekt Tagesbetreuungseinrichtung Kindergarten erhöhen.

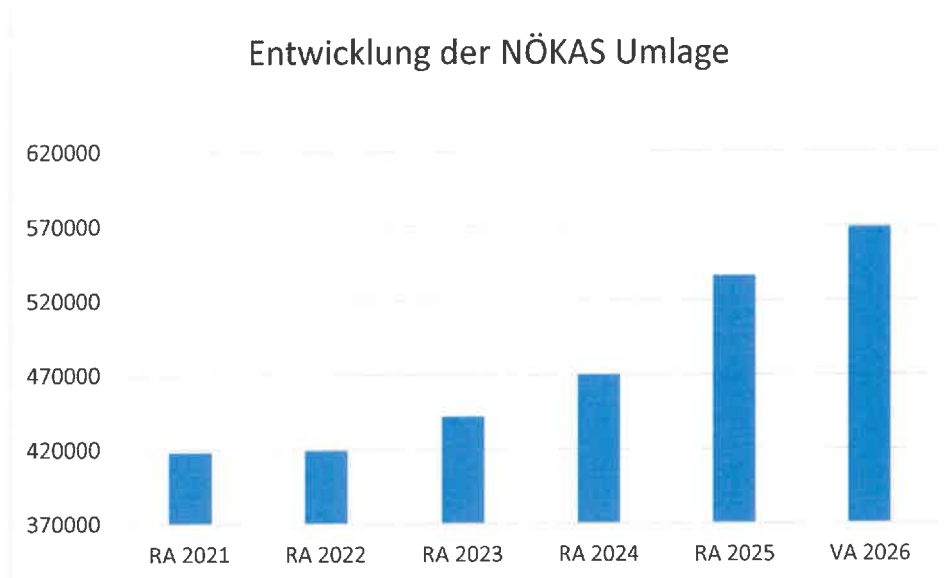
Entwicklung der Rücklagen



Erläuterung:

Die Entwicklung der Rücklagen zeigt an, inwieweit Rücklagen vorhanden sind und ob Rücklagen aufgebaut bzw. aufgebraucht werden.

Entwicklung der NÖKAS-Umlage



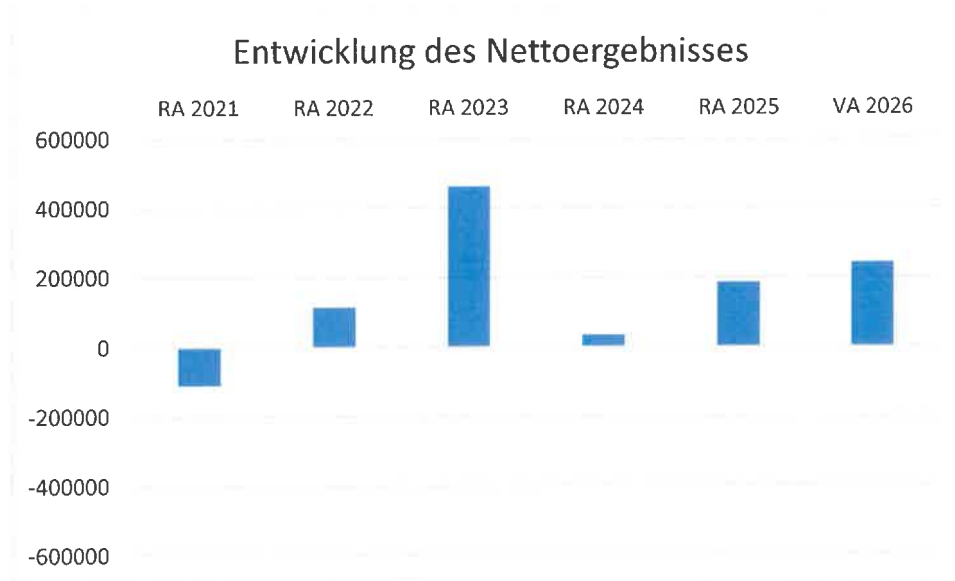
Erläuterung:

Das Landesgebiet ist Beitragsbezirk und Krankenanstaltensprengel für alle öffentlichen Krankenanstalten in Niederösterreich. Beitragsbezirk und Krankenanstaltensprengel sind ein Gemeindeverband. Dem Gemeindeverband gehören alle Gemeinden Niederösterreichs an. Der Gemeindeverband ist juristische Person, er hat seinen Sitz am Sitz der Landesregierung und trägt die Bezeichnung "NÖ Krankenanstaltensprengel" (§ 61 Abs. 1 NÖ Krankenanstaltengesetz - NÖ KAG).

Die Gemeinden haben an den NÖ Krankenanstaltensprengel monatliche Beiträge zu leisten. Berechnungsgrundlage bilden dabei die Volkszahl und die Finanzkraft der Gemeinden. Steigerungen bei der Volkszahl und bei der Finanzkraft führen daher zu höheren Beitragsleistungen bei den Gemeinden.

Diese monatlichen Beiträge werden von den der Gemeinde gebührenden monatlichen Vorschüsse auf die Ertragsanteile an den gemeinschaftlichen Bundesabgaben einbehalten.

Entwicklung des Nettoergebnisses



Erläuterung:

Beim Nettoergebnis handelt es sich um das Ergebnis des Ergebnisvoranschlags und ist erstmals für das Haushaltsjahr 2020 auszuweisen. Die Angaben zu den Vorjahren entfallen daher.

Ein positives Nettoergebnis bedeutet, dass die Erträge voraussichtlich ausreichend sein werden, die Aufwendungen für die kommunalen Leistungen (inklusive des Werteverzehrs des Anlagevermögens in Form der Abschreibungen) abzudecken.

Ein negatives Nettoergebnis heißt, dass dies nicht zur Gänze (in der Höhe des negativen Wertes) möglich ist.

Entwicklung der Leasingverpflichtungen



Erläuterung:

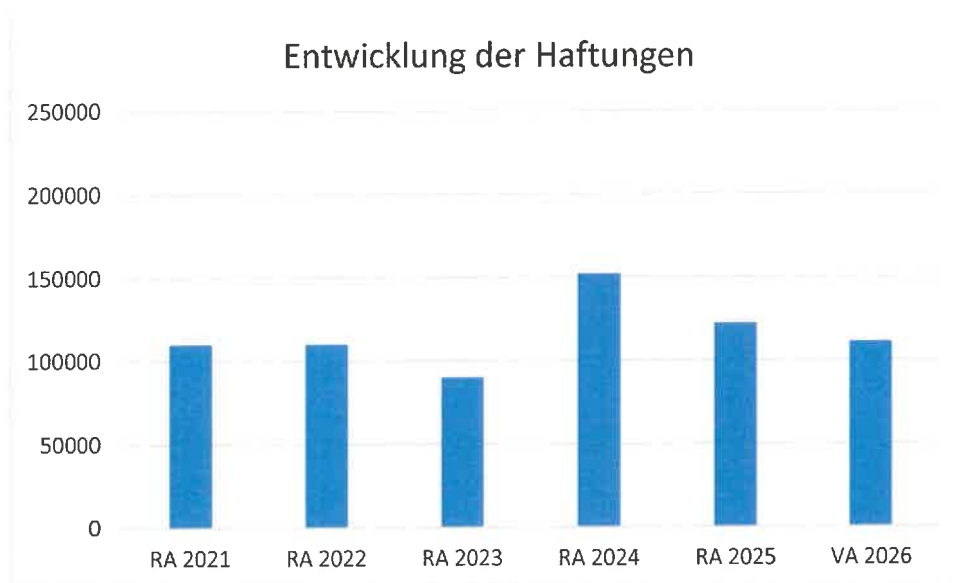
Bei den Leasingverpflichtungen handelt es sich nicht um Finanzschulden (z.B. Darlehen), sondern um Verwaltungsschulden. Unabhängig davon stellen Leasingverbindlichkeiten Leistungsverpflichtungen für die Gemeinden dar und sind daher bei einer allfälligen Finanzlagenberechnung entsprechend zu berücksichtigen.

Die Leasingverpflichtungen sind mit Beginn des Jahres 2020 in einer eigenen Anlage gemäß VRV 2015 festzuhalten.

Begründung durch die Gemeinde:

Ab dem Jahr 2024 gibt es keine Leasingverpflichtungen, da die Ducato Pritsche im Jahr 2024 angekauft wird. Im Jahr 2023 gibt es auf Grund eines Unfalls mit der Ducato Pritsche ab August 2023 keine Leasingverpflichtung mehr.

Entwicklung der Haftungen

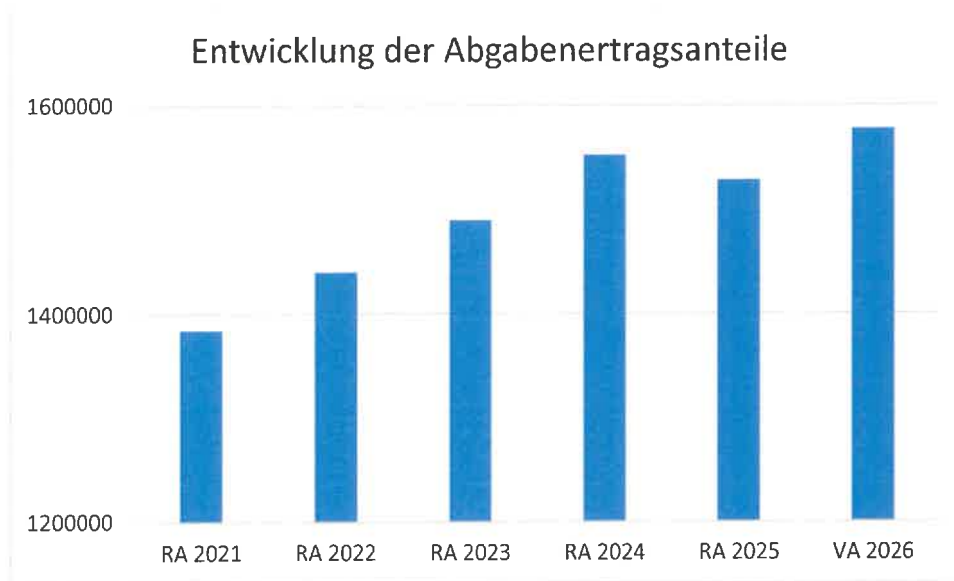


Erläuterung:

Eine Gemeinde darf Bürgschaften und sonstige Haftungen nur übernehmen, wenn hierfür ein besonderes Interesse der Gemeinde gegeben ist, der Schuldner nachweist, dass eine ordnungsgemäße Verzinsung und Tilgung gesichert ist, die Haftungen befristet sind, der Betrag, für den gehaftet wird, ziffernmäßig bestimmt ist und die Gemeinde den daraus folgenden Zahlungsverpflichtungen nachkommen kann (vgl. § 78 Abs. 1 NÖ Gemeindeordnung 1973).

Auf Grund einer Kreditaufnahme im Schulausschuss der Volksschulgemeinde erhöhen sich die Haftungen im Jahr 2024 auf 152.491,- EURO

Entwicklung der Finanzkraft für die Umlagenberechnung



Erläuterung:

Die Finanzkraft einer Gemeinde wird aus den

- Erträgen der ausschließlichen Gemeindeabgaben ohne die Gebühren für die Benützung von Gemeindeeinrichtungen und -anlagen und ohne die Interessentenbeiträge von Grundstückseigentümern und Anrainern und
- Ertragsanteilen an den gemeinschaftlichen Bundesabgaben ohne Spielbankenabgabe

ermittelt.

Basis für die Ermittlung der Finanzkraft sind die tatsächlichen Beträge aufgrund der Rechnungsabschlüsse.

Die Darstellung der Entwicklung der Finanzkraft für die Umlagenberechnung hat insbesondere auf die Beitragsleistung der Gemeinden zum NÖ Krankenanstaltensprengel (NÖKAS) und zur Sozialumlage Auswirkungen. Eine Erhöhung oder Reduktion/Verminderung der Finanzkraft wirkt sich unmittelbar auf die Beitragsleistung aus.

Nachweis der liquiden Mittel (Kassenbestand)

Rechnungsabschluss 2025

Gemeinde Waidmannsfeld

Nachweis der liquiden Mittel (Kassenbestand)

ZW	Code	Konto	Bezeichnung	IBAN	Stand 31.12.2024	Einzahlungen 2025	Auszahlungen 2025	Stand 31.12.2025	Auszug Nr.	Datum
2	1151	200010	Kassa		1.871,33	26.502,28	24.664,38	3.709,23	0	
5	1151	200020	Nebenkassa		520,41	2.783,36	2.926,41	377,36		
Bar					2.391,74	29.285,64	27.590,79	4.086,59		
3	1151	210000	Hauptkonto Volksbank Wien AG	AT17 4300 0300 0767 0001	321.835,23	2.164.045,22	2.255.643,34	230.237,11	245	31.12.2025
4	1151	210010	Zweitkonto Volksbank Wien AG	AT44 4300 0300 0767 0000	449.805,13	2.117.556,58	2.268.273,45	299.088,26	96	31.12.2025
6	1151	210040	Hauptkonto Wiener Neustädter Sparka	AT16 2026 7020 0014 5207	196.462,73	0,00	553,90	195.908,83	7	31.12.2025
Bankkonto					968.103,09	4.281.601,80	4.524.470,69	725.234,20		
15	1151	906002	Verrechnungszahlweg		0,00	1.163.258,77	1.163.258,77	0,00	0	
Verrechnung					0,00	1.163.258,77	1.163.258,77	0,00		
12	1152	295001	Zahlungsmittelreserve II		11.727,90	29,31	7,32	11.749,89		
13	1152	295002	ZMR Rücklage WH		52.513,26	32,82	8,20	52.537,88		
Zahlungsmittelreserve					64.241,16	62,13	15,52	64.287,77		
Gesamtsumme					1.034.735,99	5.474.208,34	5.715.335,77	793.608,56		

		Stand 31.12.2024	Stand 31.12.2025	Veränderung
1151	Kassa, Bankguthaben, Schecks	970.494,83	729.320,79	-241.174,04
1152	Zahlungsmittelreserven	64.241,16	64.287,77	46,61
	Zahlungsmittelreserven für allgemeine Haushaltsrücklagen	64.241,16	64.287,77	46,61
	295001 ZW 12 -Zahlungsmittelreserven für allgemeine Haushaltsrücklagen	11.727,90	11.749,89	21,99
	295002 ZW 13 - Allgemeine Rücklage	52.513,26	52.537,88	24,62
B.III	Gesamtsumme liquide Mittel	1.034.735,99	793.608,56	-241.127,43

ZW	Code	Konto	Bezeichnung	IBAN	Stand 31.12.2024	Einzahlungen 2025	Auszahlungen 2025	Stand 31.12.2025	Auszug Nr.	Datum
----	------	-------	-------------	------	---------------------	----------------------	----------------------	---------------------	------------	-------

Der vorliegende Rechnungsabschluss enthält alle im Rechnungszeitraum erfolgten Gebarungen. Er stimmt mit den Belegen und Aufzeichnungen in den Rechnungsbüchern überein. Die ausgewiesenen buchmäßigen Bestände stimmen mit den tatsächlich vorhandenen Bargeldbeständen und Bankbeständen überein.

Bürgermeister

Mag. Andreas Knabel

Der vorliegende Rechnungsabschluss wurde vom Prüfungsausschuss überprüft. Er ist sachlich und rechnerisch richtig.

Kassenverwaltung

Ergebnishaushalt Gesamt 1. Ebene (Anlage 1a)
- interne Vergütungen enthalten

MVAG	Mittelverwendungs- und aufbringungsgruppen (1. Ebene)	RA 2025	VA 2025	RA - VA
211	Erträge aus der operativen Verwaltungstätigkeit	3.691.044,56	3.552.200,00	138.844,56
212	Erträge aus Transfers	505.883,98	670.000,00	-164.116,02
213	Finanzerträge	7.894,73	12.000,00	-4.105,27
21	Summe Erträge	4.204.823,27	4.234.200,00	-29.376,73
221	Personalaufwand	773.698,38	764.500,00	9.198,38
222	Sachaufwand	1.741.113,92	1.637.000,00	104.113,92
223	Transferaufwand	1.470.269,53	1.493.300,00	-23.030,47
224	Finanzaufwand	61.900,96	57.700,00	4.200,96
22	Summe Aufwendungen	4.046.982,79	3.952.500,00	94.482,79
SA0	Saldo (0) Nettoergebnis (21 - 22)	157.840,48	281.700,00	-123.859,52
230	Entnahmen von Haushaltsrücklagen	27.271,53		27.271,53
240	Zuweisungen an Haushaltsrücklagen	46,61		46,61
SA01	Saldo (01) Haushaltsrücklagen (230 - 240)	27.224,92	0,00	27.224,92
SA00	Saldo (00) Nettoergebnis nach Haushaltsrücklagen (Saldo 0 + Saldo 01)	185.065,40	281.700,00	-96.634,60

Finanzierungshaushalt Gesamt 1. Ebene (Anlage 1b)
- interne Vergütungen enthalten

MVAG	Mittelverwendungs- und aufbringungsgruppen (1. Ebene)	RA 2025	VA 2025	RA - VA
OPERATIVE GEBARUNG				
311	Einzahlungen aus operativer Verwaltungstätigkeit	3.574.137,28	3.530.200,00	43.937,28
312	Einzahlungen aus Transfers	464.367,34	631.500,00	-167.132,66
313	Einzahlungen aus Finanzerträgen	7.894,73	12.000,00	-4.105,27
31	Summe Einzahlungen operative Gebarung	4.046.399,35	4.173.700,00	-127.300,65
321	Auszahlungen aus Personalaufwand	771.670,87	761.400,00	10.270,87
322	Auszahlungen aus Sachaufwand	1.232.904,19	1.247.800,00	-14.895,81
323	Auszahlungen aus Transfers	1.465.939,53	1.490.000,00	-24.060,47
324	Auszahlungen aus Finanzaufwand	61.900,96	57.700,00	4.200,96
32	Summe Auszahlungen operative Gebarung	3.532.415,55	3.556.900,00	-24.484,45
SA1	Saldo (1) Geldfluss aus der operativen Gebarung (31 – 32)	513.983,80	616.800,00	-102.816,20
INVESTIVE GEBARUNG				
331	Einzahlungen aus der Investitionstätigkeit			
332	Einzahlungen aus der Rückzahlung von Darlehen sowie gewährten Vorschüssen			
333	Einzahlungen aus Kapitaltransfers	119.928,41	61.600,00	58.328,41
33	Summe Einzahlungen investive Gebarung	119.928,41	61.600,00	58.328,41
341	Auszahlungen aus der Investitionstätigkeit	666.238,44	731.700,00	-65.461,56
342	Auszahlungen aus der Gewährung von Darlehen sowie gewährten Vorschüssen			
343	Auszahlungen aus Kapitaltransfers	1.780,00	3.300,00	-1.520,00
34	Summe Auszahlungen investive Gebarung	668.018,44	735.000,00	-66.981,56
SA2	Saldo (2) Geldfluss aus der investiven Gebarung (33 – 34)	-548.090,03	-673.400,00	125.309,97
SA3	Saldo (3) Nettofinanzierungssaldo (Saldo 1 + Saldo 2)	-34.106,23	-56.600,00	22.493,77

MVAG	Mittelverwendungs- und aufbringungsgruppen (1. Ebene)	RA 2025	VA 2025	RA - VA
FINANZIERUNGSTÄTIGKEIT				
351	Einzahlungen aus der Aufnahme von Finanzschulden			
353	Einzahlungen infolge eines Kapitaltausches bei derivativen Finanzinstrumenten mit Grundgeschäft			
355	Einzahlungen aus dem Abgang von Finanzinstrumenten			
35	Summe Einzahlungen aus der Finanzierungstätigkeit	0,00	0,00	0,00
361	Auszahlungen aus der Tilgung von Finanzschulden	167.285,38	181.600,00	-14.314,62
363	Auszahlungen infolge eines Kapitaltausches bei derivativen Finanzinstrumenten mit Grundgeschäft			
365	Auszahlungen für den Erwerb von Finanzinstrumenten			
36	Summe Auszahlungen aus der Finanzierungstätigkeit	167.285,38	181.600,00	-14.314,62
SA4	Saldo (4) Geldfluss aus der Finanzierungstätigkeit (35 – 36)	-167.285,38	-181.600,00	14.314,62
SA5	Saldo (5) Geldfluss aus der voranschlagswirksamen Gebarung (Saldo 3 + Saldo 4)	-201.391,61	-238.200,00	36.808,39
411	Einzahlungen aus nicht voranschlagswirksamen Forderungen	180.426,69		
412	Einzahlungen aus nicht voranschlagswirksamen Verbindlichkeiten	1.127.453,89		
413 ¹	Einzahlungen aus der Aufnahme von zur Kassenstärkung eingegangenen Geldverbindlichkeiten (Barvorlagen)	0,00		
41	Summe Einzahlungen aus der nicht voranschlagswirksamen Gebarung	1.307.880,58		
421	Auszahlungen aus nicht voranschlagswirksamen Forderungen	217.870,76		
422	Auszahlungen aus nicht voranschlagswirksamen Verbindlichkeiten	1.129.745,64		
423 ²	Auszahlungen zur Tilgung von zur Kassenstärkung eingegangenen Geldverbindlichkeiten (Barvorlagen)	0,00		
42	Summe Auszahlungen aus der nicht voranschlagswirksamen Gebarung	1.347.616,40		
SA6 ²	Saldo (6) Geldfluss aus der nicht voranschlagswirksamen Gebarung (41 - 42)	-39.735,82		
SA7 ²	Saldo (7) Veränderung an Zahlungsmitteln (Saldo 5 + Saldo 6)	-241.127,43		
Verprobung	Veränderung der Summe der Zahlungsmittel (C - D) - (A - B)	-241.127,43		
A	Anfangsbestand liquide Mittel (115 zum 31.12.2024)	1.034.735,99		
B	Anfangsbestand kurzfristige Finanzschulden aus überzogenen Konten bei Kreditinstituten (1511/UK 21 zum 31.12.2024)	0,00		
C	Endbestand liquide Mittel (115 zum 31.12.2025)	793.608,56		
D	Endbestand kurzfristige Finanzschulden aus überzogenen Konten bei Kreditinstituten (1511/UK 21 zum 31.12.2025)	0,00		
	*) davon Zahlungsmittelreserven (1152 zum 31.12.2025)	64.287,77		

1) Die Summen der MVAG 413 und 423 ergeben am Jahresende nur dann null, sofern die zur Kassenstärkung eingegangenen Geldverbindlichkeiten (Barvorlagen) innerhalb desselben Finanzjahres getilgt wurden. Eine Differenz zw. Ein- und Auszahlungen (MVAG 4130 bzw. 4230) kann nur deshalb entstehen, weil eine Tilgung nicht innerhalb desselben Finanzjahres erfolgt ist. Die nicht innerhalb desselben Finanzjahres getilgten Kassenstärker sind als Finanzschulden auf die entsprechenden Konten bzw. Gruppen in der Vermögensrechnung umzubuchen.

2) Der Geldfluss aus der nicht voranschlagswirksamen Gebarung (SA6) und die Veränderung an Zahlungsmitteln (SA7) werden im Rechnungsabschluss in den Detailnachweisen und Bereichsbudgets nicht ausgewiesen, sondern nur auf Ebene des Gesamthaushalts.

Ergebnishaushalt Gesamt 1. und 2. Ebene (Anlage 1a)
- interne Vergütungen enthalten

MVAG	Mittelverwendungs- und aufbringungsgruppen (1. und 2. Ebene)	RA 2025	VA 2025	RA - VA
211	Erträge aus der operativen Verwaltungstätigkeit	3.691.044,56	3.552.200,00	138.844,56
2111	Erträge aus eigenen Abgaben	1.076.130,01	966.900,00	109.230,01
2112	Erträge aus Ertragsanteilen	1.528.105,67	1.514.000,00	14.105,67
2113	Erträge aus Gebühren	636.641,58	663.500,00	-26.858,42
2114	Erträge aus Leistungen	202.010,47	229.400,00	-27.389,53
2115	Erträge aus Besitz und wirtschaftlicher Tätigkeit	20.354,55	22.400,00	-2.045,45
2116	Erträge aus Veräußerung und sonstige Erträge	227.802,28	156.000,00	71.802,28
2117	Nicht finanzierungswirksame operative Erträge			
212	Erträge aus Transfers	505.883,98	670.000,00	-164.116,02
2121	Transferertrag von Trägern des öffentlichen Rechts	461.177,34	629.600,00	-168.422,66
2122	Transferertrag von Beteiligungen			
2123	Transferertrag von Unternehmen (mit Finanzunternehmen)			
2124	Transferertrag von Haushalten und Organisationen ohne Erwerbscharakter	3.190,00	1.900,00	1.290,00
2125	Transferertrag vom Ausland			
2126	Investitions- und Tilgungszuschüsse zwischen Unternehmungen und Betrieben der Gebietskörperschaft und der Gebietskörperschaft			
2127	Nicht finanzierungswirksamer Transferertrag	41.516,64	38.500,00	3.016,64
213	Finanzerträge	7.894,73	12.000,00	-4.105,27
2131	Erträge aus Zinsen	7.894,73	12.000,00	-4.105,27
2132	Erträge aus Zinsen aus derivativen Finanzinstrumenten mit und ohne Grundgeschäft			
2133	Erträge aus Gewinnentnahmen von marktbestimmten Betrieben			
2134	Sonstige Finanzerträge			
2135	Erträge aus Dividenden/Gewinnausschüttungen			
2136	Sonstige nicht finanzierungswirksame Finanzerträge			
21	Summe Erträge	4.204.823,27	4.234.200,00	-29.376,73
221	Personalaufwand	773.698,38	764.500,00	9.198,38
2211	Personalaufwand (Bezüge, Nebengebühren, Mehrleistungen)	618.093,21	615.700,00	2.393,21
2212	Gesetzlicher und freiwilliger Sozialaufwand	153.577,66	145.700,00	7.877,66
2213	Sonstiger Personalaufwand			
2214	Nicht finanzierungswirksamer Personalaufwand	2.027,51	3.100,00	-1.072,49
222	Sachaufwand	1.741.113,92	1.637.000,00	104.113,92
2221	Gebrauchs- und Verbrauchsgüter, Handelswaren	112.453,51	117.000,00	-4.546,49
2222	Verwaltungs- und Betriebsaufwand	149.576,40	135.400,00	14.176,40
2223	Leasing- und Mietaufwand	47.622,90	43.600,00	4.022,90
2224	Instandhaltung	185.497,11	201.600,00	-16.102,89
2225	Sonstiger Sachaufwand	858.487,06	772.200,00	86.287,06
2226	Nicht finanzierungswirksamer Sachaufwand	387.476,94	367.200,00	20.276,94

MVAG	Mittelverwendungs- und aufbringungsgruppen (1. und 2. Ebene)	RA 2025	VA 2025	RA - VA
223	Transferaufwand	1.470.269,53	1.493.300,00	-23.030,47
2231	Transferaufwand an Träger des öffentlichen Rechts	1.313.047,88	1.328.000,00	-14.952,12
2232	Transferaufwand an Beteiligungen			
2233	Transferaufwand an Unternehmen (mit Finanzunternehmen)	84.050,96	83.300,00	750,96
2234	Transferaufwand an Haushalte und Organisationen ohne Erwerbscharakter	73.170,69	82.000,00	-8.829,31
2235	Transferaufwand an das Ausland			
2236	Investitions- und Tilgungszuschüsse zwischen Unternehmungen und Betrieben der Gebietskörperschaft und der Gebietskörperschaft			
2237	Nicht finanzierungswirksamer Transferaufwand			
224	Finanzaufwand	61.900,96	57.700,00	4.200,96
2241	Aufwendungen für Zinsen	60.401,51	56.100,00	4.301,51
2242	Zinsen und sonstige Aufwendungen aus derivativen Finanzinstrumenten mit und ohne Grundgeschäft			
2243	Gewinnentnahmen von Unternehmungen und marktbestimmten Betrieben der Gebietskörperschaft (innerhalb der Gebietskörperschaft)			
2244	Sonstiger Finanzaufwand	1.499,45	1.600,00	-100,55
2245	Nicht finanzierungswirksamer Finanzaufwand			
22	Summe Aufwendungen	4.046.982,79	3.952.500,00	94.482,79
SA0	Saldo (0) Nettoergebnis (21 - 22)	157.840,48	281.700,00	-123.859,52
230	Entnahmen von Haushaltsrücklagen	27.271,53	0,00	27.271,53
2301	Entnahmen von Haushaltsrücklagen	27.271,53		27.271,53
240	Zuweisungen an Haushaltsrücklagen	46,61	0,00	46,61
2401	Zuweisungen an Haushaltsrücklagen	46,61		46,61
SA01	Saldo (01) Haushaltsrücklagen (230 - 240)	27.224,92	0,00	27.224,92
SA00	Saldo (00) Nettoergebnis nach Haushaltsrücklagen (Saldo 0 + Saldo 01)	185.065,40	281.700,00	-96.634,60

Finanzierungshaushalt Gesamt 1. und 2. Ebene (Anlage 1b)
- interne Vergütungen enthalten

MVAG	Mittelverwendungs- und aufbringungsgruppen (1. und 2. Ebene)	RA 2025	VA 2025	RA - VA
311	Einzahlungen aus operativer Verwaltungstätigkeit	3.574.137,28	3.530.200,00	43.937,28
3111	Einzahlungen aus eigenen Abgaben	1.071.922,05	966.900,00	105.022,05
3112	Einzahlungen aus Ertragsanteilen	1.528.105,67	1.514.000,00	14.105,67
3113	Einzahlungen aus Gebühren	640.011,56	663.500,00	-23.488,44
3114	Einzahlungen aus Leistungen	206.794,34	229.400,00	-22.605,66
3115	Einzahlungen aus Besitz und wirtschaftlicher Tätigkeit	14.866,72	22.400,00	-7.533,28
3116	Einzahlungen aus Veräußerung von geringwertigen Wirtschaftsgütern (GWG) und sonstige Einzahlungen	112.436,94	134.000,00	-21.563,06
312	Einzahlungen aus Transfers	464.367,34	631.500,00	-167.132,66
3121	Transferzahlungen von Trägern des öffentlichen Rechts	461.177,34	629.600,00	-168.422,66
3122	Transferzahlungen von Beteiligungen			
3123	Transferzahlungen von Unternehmen (inkl. Finanzunternehmen)			
3124	Transferzahlungen von Haushalten und Organisationen ohne Erwerbscharakter	3.190,00	1.900,00	1.290,00
3125	Transferzahlungen vom Ausland			
3126	Investitions- und Tilgungszuschüsse zwischen Unternehmungen und Betrieben der Gebietskörperschaft und der Gebietskörperschaft			
313	Einzahlungen aus Finanzerträgen	7.894,73	12.000,00	-4.105,27
3131	Einzahlungen aus Zinserträgen	7.894,73	12.000,00	-4.105,27
3132	Einzahlungen aus Zinsen aus derivativen Finanzinstrumenten mit und ohne Grundgeschäft			
3133	Einzahlungen aus Gewinnentnahmen von marktbestimmten Betrieben			
3134	Sonstige Einzahlungen aus Finanzerträgen			
3135	Einzahlungen aus Dividenden/Gewinnausschüttungen			
31	Summe Einzahlungen operative Gebarung	4.046.399,35	4.173.700,00	-127.300,65
321	Auszahlungen aus Personalaufwand	771.670,87	761.400,00	10.270,87
3211	Auszahlungen für Personalaufwand (Bezüge, Nebengebühren, und Mehrleistungsvergütungen)	618.093,21	615.700,00	2.393,21
3212	Auszahlungen für gesetzliche und freiwillige Sozialaufwendungen	153.577,66	145.700,00	7.877,66
3213	Auszahlungen aus sonstigem Personalaufwand			
322	Auszahlungen aus Sachaufwand	1.232.904,19	1.247.800,00	-14.895,81
3221	Auszahlungen für Gebrauchs- und Verbrauchsgüter, Handelswaren	116.277,78	117.000,00	-722,22
3222	Auszahlungen für Verwaltungs- und Betriebsaufwand	143.860,77	135.400,00	8.460,77
3223	Auszahlungen für Leasing- und Mietaufwand	47.622,90	43.600,00	4.022,90
3224	Auszahlungen für Instandhaltung	181.472,94	201.600,00	-20.127,06
3225	Sonstige Auszahlungen aus Sachaufwand	743.669,80	750.200,00	-6.530,20
3226	Auszahlungen aus der Inanspruchnahme von Haftungen			
323	Auszahlungen aus Transfers	1.465.939,53	1.490.000,00	-24.060,47
3231	Transferzahlungen an Träger des öffentlichen Rechts	1.310.247,88	1.327.200,00	-16.952,12
3232	Transferzahlungen an Beteiligungen			

MVAG	Mittelverwendungs- und aufbringungsgruppen (1. und 2. Ebene)	RA 2025	VA 2025	RA - VA
3233	Transferzahlungen an Unternehmen (inkl. Finanzunternehmen)	84.050,96	83.300,00	750,96
3234	Transferzahlungen an Haushalte und Organisationen ohne Erwerbscharakter	71.640,69	79.500,00	-7.859,31
3235	Transferzahlungen an das Ausland			
3236	Investitions- und Tilgungszuschüsse zwischen Unternehmungen und Betrieben der Gebietskörperschaft und der Gebietskörperschaft			
324	Auszahlungen aus Finanzaufwand	61.900,96	57.700,00	4.200,96
3241	Auszahlungen für Zinsen	60.401,51	56.100,00	4.301,51
3242	Auszahlungen für Zinsen aus derivativen Finanzinstrumenten mit und ohne Grundgeschäft			
3243	Auszahlungen aus Gewinnentnahmen von marktbestimmten Betrieben			
3244	Sonstige Auszahlungen aus Finanzaufwendungen	1.499,45	1.600,00	-100,55
32	Summe Auszahlungen operative Gebarung	3.532.415,55	3.556.900,00	-24.484,45
SA1	Saldo (1) Geldfluss aus der operativen Gebarung (31 – 32)	513.983,80	616.800,00	-102.816,20
331	Einzahlungen aus der Investitionstätigkeit	0,00	0,00	0,00
3311	Einzahlungen aus der Veräußerung von immateriellem Vermögen			
3312	Einzahlungen aus der Veräußerung von Grundstücken und Grundstückeinrichtungen			
3313	Einzahlungen aus der Veräußerung von Gebäuden und Bauten			
3314	Einzahlungen aus der Veräußerung von technischen Anlagen, Fahrzeugen und Maschinen			
3315	Einzahlungen aus der Veräußerung von Amts-, Betriebs- und Geschäftsausstattung			
3316	Einzahlungen aus der Veräußerung von Kulturgütern			
3317	Einzahlungen aus der Veräußerung von Beteiligungen			
3318	Einzahlungen aus der Veräußerung von kofinanzierten Schutzbauten			
332	Einzahlungen aus der Rückzahlung von Darlehen sowie gewährten Vorschüssen	0,00	0,00	0,00
3321	Einzahlungen aus Darlehen an Träger des öffentlichen Rechts			
3322	Einzahlungen aus Darlehen an Beteiligungen			
3323	Einzahlungen aus Darlehen an Unternehmen und Haushalte			
3325	Einzahlungen aus Vorschüssen und Anzahlungen			
333	Einzahlungen aus Kapitaltransfers	119.928,41	61.600,00	58.328,41
3331	Kapitaltransferzahlungen von Trägern des öffentlichen Rechts	116.821,86	49.500,00	67.321,86
3332	Kapitaltransferzahlungen von Beteiligungen			
3333	Kapitaltransferzahlungen von Unternehmen		4.100,00	-4.100,00
3334	Kapitaltransferzahlungen von Haushalten und Organisationen ohne Erwerbscharakter	3.106,55	8.000,00	-4.893,45
3335	Kapitaltransferzahlungen vom Ausland			
33	Summe Einzahlungen investive Gebarung	119.928,41	61.600,00	58.328,41
341	Auszahlungen aus der Investitionstätigkeit	666.238,44	731.700,00	-65.461,56
3411	Auszahlungen für den Erwerb von immateriellem Vermögen			

MVAG	Mittelverwendungs- und aufbringungsgruppen (1. und 2. Ebene)	RA 2025	VA 2025	RA - VA
3412	Auszahlungen für den Erwerb von Grundstücken und Grundstückseinrichtungen	45.911,12	53.700,00	-7.788,88
3413	Auszahlungen für den Erwerb von Gebäuden und Bauten	610.975,14	672.000,00	-61.024,86
3414	Auszahlungen für den Erwerb von technischen Anlagen, Fahrzeugen und Maschinen	3.111,50		3.111,50
3415	Auszahlungen für den Erwerb von Amts-, Betriebs- und Geschäftsausstattung	6.240,68	6.000,00	240,68
3416	Auszahlungen für den Erwerb von Kulturgütern			
3417	Auszahlungen für den Erwerb von Beteiligungen			
3418	Auszahlungen für den Erwerb von kofinanzierten Schutzbauten			
342	Auszahlungen aus der Gewährung von Darlehen sowie gewährten Vorschüssen	0,00	0,00	0,00
3421	Auszahlungen von Darlehen an Träger des öffentlichen Rechts			
3422	Auszahlungen von Darlehen an Beteiligungen			
3423	Auszahlungen von Darlehen an Unternehmen und Haushalte			
3425	Auszahlungen von Vorschüssen und Anzahlungen			
343	Auszahlungen aus Kapitaltransfers	1.780,00	3.300,00	-1.520,00
3431	Kapitaltransferzahlungen an Träger des öffentlichen Rechts		800,00	-800,00
3432	Kapitaltransferzahlungen an Beteiligungen			
3433	Kapitaltransferzahlungen an Unternehmen (Finanzunternehmen)			
3434	Kapitaltransferzahlungen an Haushalte und Organisationen ohne Erwerbscharakter	1.780,00	2.500,00	-720,00
3435	Kapitaltransferzahlungen an das Ausland			
34	Summe Auszahlungen investive Gebarung	668.018,44	735.000,00	-66.981,56
SA2	Saldo (2) Geldfluss aus der investiven Gebarung (33 – 34)	-548.090,03	-673.400,00	125.309,97
SA3	Saldo (3) Nettofinanzierungssaldo (Saldo 1 + Saldo 2)	-34.106,23	-56.600,00	22.493,77
351	Einzahlungen aus der Aufnahme von Finanzschulden	0,00	0,00	0,00
3511	Einzahlungen aus empfangenen Darlehen von öffentlichen Körperschaften und Rechtsträgern			
3512	Einzahlungen aus empfangenen Darlehen von Beteiligungen			
3513	Einzahlungen aus empfangenen Darlehen von Unternehmen und privaten Haushalten			
3514	Einzahlungen aus Finanzschulden (Finanzunternehmen)			
3515	Einzahlungen aus Aufnahmen von Leasingverbindlichkeiten			
353	Einzahlungen infolge eines Kapitaltausches bei derivativen Finanzinstrumenten mit Grundgeschäft	0,00	0,00	0,00
3530	Einzahlungen infolge eines Kapitaltausches bei derivativen Finanzinstrumenten mit Grundgeschäft			
355	Einzahlungen aus dem Abgang von Finanzinstrumenten	0,00	0,00	0,00
3550	Einzahlungen aus dem Abgang von Finanzinstrumenten			
35	Summe Einzahlungen aus der Finanzierungstätigkeit	0,00	0,00	0,00

MVAG	Mittelverwendungs- und aufbringungsgruppen (1. und 2. Ebene)	RA 2025	VA 2025	RA - VA
361	Auszahlungen aus der Tilgung von Finanzschulden	167.285,38	181.600,00	-14.314,62
3611	Auszahlungen aus empfangenen Darlehen von öffentlichen Körperschaften und Rechtsträgern	773,97	800,00	-26,03
3612	Auszahlungen aus empfangenen Darlehen von Beteiligungen			
3613	Auszahlungen aus empfangenen Darlehen von Unternehmen und privaten Haushalten			
3614	Auszahlungen aus Finanzschulden	166.511,41	180.800,00	-14.288,59
3615	Auszahlungen aus Rückzahlungen von Leasingverbindlichkeiten			
363	Auszahlungen infolge eines Kapitaltausches bei derivativen Finanzinstrumenten mit Grundgeschäft	0,00	0,00	0,00
3630	Auszahlungen infolge eines Kapitaltausches bei derivativen Finanzinstrumenten mit Grundgeschäft			
365	Auszahlungen für den Erwerb von Finanzinstrumenten	0,00	0,00	0,00
3650	Auszahlungen für den Erwerb von Finanzinstrumenten			
36	Summe Auszahlungen aus der Finanzierungstätigkeit	167.285,38	181.600,00	-14.314,62
SA4	Saldo (4) Geldfluss aus der Finanzierungstätigkeit (35 – 36)	-167.285,38	-181.600,00	14.314,62
SA5	Saldo (5) Geldfluss aus der voranschlagswirksamen Gebarung (Saldo 3 + Saldo 4)	-201.391,61	-238.200,00	36.808,39
411	Einzahlungen aus nicht voranschlagswirksamen Forderungen	180.426,69		
4110	Einzahlungen aus nicht voranschlagswirksamen Forderungen	180.426,69		
412	Einzahlungen aus nicht voranschlagswirksamen Verbindlichkeiten	1.127.453,89		
4120	Einzahlungen aus nicht voranschlagswirksamen Verbindlichkeiten	1.127.453,89		
413¹	Einzahlungen aus der Aufnahme von zur Kassenstärkung eingegangenen Geldverbindlichkeiten (Barvorlagen)	0,00		
4130 ¹	Einzahlungen aus der Aufnahme von zur Kassenstärkung eingegangenen Geldverbindlichkeiten (Barvorlagen)			
41	Summe Einzahlungen aus der nicht voranschlagswirksamen Gebarung	1.307.880,58		
421	Auszahlungen aus nicht voranschlagswirksamen Forderungen	217.870,76		
4210	Auszahlungen aus nicht voranschlagswirksamen Forderungen	217.870,76		
422	Auszahlungen aus nicht voranschlagswirksamen Verbindlichkeiten	1.129.745,64		
4220	Auszahlungen aus nicht voranschlagswirksamen Verbindlichkeiten	1.129.745,64		
423²	Auszahlungen zur Tilgung von zur Kassenstärkung eingegangenen Geldverbindlichkeiten (Barvorlagen)	0,00		
4230 ²	Auszahlungen zur Tilgung von zur Kassenstärkung eingegangenen Geldverbindlichkeiten (Barvorlagen)			
42	Summe Auszahlungen aus der nicht voranschlagswirksamen Gebarung	1.347.616,40		
SA6²	Saldo (6) Geldfluss aus der nicht voranschlagswirksamen Gebarung (41 - 42)	-39.735,82		
SA7²	Saldo (7) Veränderung an Zahlungsmitteln (Saldo 5 + Saldo 6)	-241.127,43		

MVAG	Mittelverwendungs- und aufbringungsgruppen (1. und 2. Ebene)	RA 2025	VA 2025	RA - VA
Verprobung	Veränderung der Summe der Zahlungsmittel (C - D) - (A - B)	-241.127,43		
A	Anfangsbestand liquide Mittel (115 zum 31.12.2024)	1.034.735,99		
B	Anfangsbestand kurzfristige Finanzschulden aus überzogenen Konten bei Kreditinstituten (1511/UK 21 zum 31.12.2024)	0,00		
C	Endbestand liquide Mittel (115 zum 31.12.2025)	793.608,56		
D	Endbestand kurzfristige Finanzschulden aus überzogenen Konten bei Kreditinstituten (1511/UK 21 zum 31.12.2025)	0,00		
	*) davon Zahlungsmittelreserven (1152 zum 31.12.2025)	64.287,77		

1) Die Summen der MVAG 413 und 423 ergeben am Jahresende nur dann null, sofern die zur Kassenstärkung eingegangenen Geldverbindlichkeiten (Barvorlagen) innerhalb desselben Finanzjahres getilgt wurden. Eine Differenz zw. Ein- und Auszahlungen (MVAG 4130 bzw. 4230) kann nur deshalb entstehen, weil eine Tilgung nicht innerhalb desselben Finanzjahres erfolgt ist. Die nicht innerhalb desselben Finanzjahres getilgten Kassenstärker sind als Finanzschulden auf die entsprechenden Konten bzw. Gruppen in der Vermögensrechnung umzubuchen.

2) Der Geldfluss aus der nicht voranschlagswirksamen Gebarung (SA6) und die Veränderung an Zahlungsmitteln (SA7) werden im Rechnungsabschluss in den Detailnachweisen und Bereichsbudgets nicht ausgewiesen, sondern nur auf Ebene des Gesamthaushalts.

Ergebnishaushalt Bereichsbudget 1. und 2. Ebene (Anlage 1a)

Vertretungskörper und allgemeine Verwaltung (Gruppe 0)

MVAG	Mittelverwendungs- und aufbringungsgruppen (1. und 2. Ebene)	RA 2025	VA 2025	RA - VA
211	Erträge aus der operativen Verwaltungstätigkeit	119.359,42	143.700,00	-24.340,58
2111	Erträge aus eigenen Abgaben			
2112	Erträge aus Ertragsanteilen			
2113	Erträge aus Gebühren			
2114	Erträge aus Leistungen	114.953,07	137.100,00	-22.146,93
2115	Erträge aus Besitz und wirtschaftlicher Tätigkeit			
2116	Erträge aus Veräußerung und sonstige Erträge	4.406,35	6.600,00	-2.193,65
2117	Nicht finanzierungswirksame operative Erträge			
212	Erträge aus Transfers	0,00	0,00	0,00
2121	Transferertrag von Trägern des öffentlichen Rechts			
2122	Transferertrag von Beteiligungen			
2123	Transferertrag von Unternehmen (mit Finanzunternehmen)			
2124	Transferertrag von Haushalten und Organisationen ohne Erwerbscharakter			
2125	Transferertrag vom Ausland			
2126	Investitions- und Tilgungszuschüsse zwischen Unternehmungen und Betrieben der Gebietskörperschaft und der Gebietskörperschaft			
2127	Nicht finanzierungswirksamer Transferertrag			
213	Finanzerträge	0,00	0,00	0,00
2131	Erträge aus Zinsen			
2132	Erträge aus Zinsen aus derivativen Finanzinstrumenten mit und ohne Grundgeschäft			
2133	Erträge aus Gewinnentnahmen von marktbestimmten Betrieben			
2134	Sonstige Finanzerträge			
2135	Erträge aus Dividenden/Gewinnausschüttungen			
2136	Sonstige nicht finanzierungswirksame Finanzerträge			
21	Summe Erträge	119.359,42	143.700,00	-24.340,58
221	Personalaufwand	306.028,34	299.800,00	6.228,34
2211	Personalaufwand (Bezüge, Nebengebühren, Mehrleistungen)	243.500,50	239.300,00	4.200,50
2212	Gesetzlicher und freiwilliger Sozialaufwand	61.621,34	59.000,00	2.621,34
2213	Sonstiger Personalaufwand			
2214	Nicht finanzierungswirksamer Personalaufwand	906,50	1.500,00	-593,50
222	Sachaufwand	418.768,89	379.900,00	38.868,89
2221	Gebrauchs- und Verbrauchsgüter, Handelswaren	32.069,85	31.200,00	869,85
2222	Verwaltungs- und Betriebsaufwand	55.160,67	43.900,00	11.260,67
2223	Leasing- und Mietaufwand	3.318,36	4.000,00	-681,64
2224	Instandhaltung	2.186,59	2.400,00	-213,41
2225	Sonstiger Sachaufwand	315.442,98	288.100,00	27.342,98
2226	Nicht finanzierungswirksamer Sachaufwand	10.590,44	10.300,00	290,44

Vertretungskörper und allgemeine Verwaltung (Gruppe 0)

MVAG	Mittelverwendungs- und aufbringungsgruppen (1. und 2. Ebene)	RA 2025	VA 2025	RA - VA
223	Transferaufwand	21.275,67	24.600,00	-3.324,33
2231	Transferaufwand an Träger des öffentlichen Rechts	18.365,52	15.700,00	2.665,52
2232	Transferaufwand an Beteiligungen			
2233	Transferaufwand an Unternehmen (mit Finanzunternehmen)		100,00	-100,00
2234	Transferaufwand an Haushalte und Organisationen ohne Erwerbscharakter	2.910,15	8.800,00	-5.889,85
2235	Transferaufwand an das Ausland			
2236	Investitions- und Tilgungszuschüsse zwischen Unternehmungen und Betrieben der Gebietskörperschaft und der Gebietskörperschaft			
2237	Nicht finanzierungswirksamer Transferaufwand			
224	Finanzaufwand	0,00	0,00	0,00
2241	Aufwendungen für Zinsen			
2242	Zinsen und sonstige Aufwendungen aus derivativen Finanzinstrumenten mit und ohne Grundgeschäft			
2243	Gewinnentnahmen von Unternehmungen und marktbestimmten Betrieben der Gebietskörperschaft (innerhalb der Gebietskörperschaft)			
2244	Sonstiger Finanzaufwand			
2245	Nicht finanzierungswirksamer Finanzaufwand			
22	Summe Aufwendungen	746.072,90	704.300,00	41.772,90
SA0	Saldo (0) Nettoergebnis (21 - 22)	-626.713,48	-560.600,00	-66.113,48
230	Entnahmen von Haushaltsrücklagen	0,00	0,00	0,00
2301	Entnahmen von Haushaltsrücklagen			
240	Zuweisungen an Haushaltsrücklagen	0,00	0,00	0,00
2401	Zuweisungen an Haushaltsrücklagen			
SA01	Saldo (01) Haushaltsrücklagen (230 - 240)	0,00	0,00	0,00
SA00	Saldo (00) Nettoergebnis nach Haushaltsrücklagen (Saldo 0 + Saldo 01)	-626.713,48	-560.600,00	-66.113,48

Öffentliche Ordnung und Sicherheit (Gruppe 1)

MVAG	Mittelverwendungs- und aufbringungsgruppen (1. und 2. Ebene)	RA 2025	VA 2025	RA - VA
211	Erträge aus der operativen Verwaltungstätigkeit	134.689,35	40.900,00	93.789,35
2111	Erträge aus eigenen Abgaben			
2112	Erträge aus Ertragsanteilen			
2113	Erträge aus Gebühren			
2114	Erträge aus Leistungen		200,00	-200,00
2115	Erträge aus Besitz und wirtschaftlicher Tätigkeit			
2116	Erträge aus Veräußerung und sonstige Erträge	134.689,35	40.700,00	93.989,35
2117	Nicht finanzierungswirksame operative Erträge			
212	Erträge aus Transfers	116.000,00	210.000,00	-94.000,00
2121	Transferertrag von Trägern des öffentlichen Rechts	116.000,00	210.000,00	-94.000,00
2122	Transferertrag von Beteiligungen			
2123	Transferertrag von Unternehmen (mit Finanzunternehmen)			
2124	Transferertrag von Haushalten und Organisationen ohne Erwerbscharakter			
2125	Transferertrag vom Ausland			
2126	Investitions- und Tilgungszuschüsse zwischen Unternehmungen und Betrieben der Gebietskörperschaft und der Gebietskörperschaft			
2127	Nicht finanzierungswirksamer Transferertrag			
213	Finanzerträge	0,00	0,00	0,00
2131	Erträge aus Zinsen			
2132	Erträge aus Zinsen aus derivativen Finanzinstrumenten mit und ohne Grundgeschäft			
2133	Erträge aus Gewinnentnahmen von marktbestimmten Betrieben			
2134	Sonstige Finanzerträge			
2135	Erträge aus Dividenden/Gewinnausschüttungen			
2136	Sonstige nicht finanzierungswirksame Finanzerträge			
21	Summe Erträge	250.689,35	250.900,00	-210,65
221	Personalaufwand	0,00	0,00	0,00
2211	Personalaufwand (Bezüge, Nebengebühren, Mehrleistungen)			
2212	Gesetzlicher und freiwilliger Sozialaufwand			
2213	Sonstiger Personalaufwand			
2214	Nicht finanzierungswirksamer Personalaufwand			
222	Sachaufwand	70.705,42	58.400,00	12.305,42
2221	Gebrauchs- und Verbrauchsgüter, Handelswaren	6.145,67	7.000,00	-854,33
2222	Verwaltungs- und Betriebsaufwand	14.724,69	16.100,00	-1.375,31
2223	Leasing- und Mietaufwand			
2224	Instandhaltung	1.240,68	1.000,00	240,68
2225	Sonstiger Sachaufwand	4.541,68	6.300,00	-1.758,32
2226	Nicht finanzierungswirksamer Sachaufwand	44.052,70	28.000,00	16.052,70

Öffentliche Ordnung und Sicherheit (Gruppe 1)

MVAG	Mittelverwendungs- und aufbringungsgruppen (1. und 2. Ebene)	RA 2025	VA 2025	RA - VA
223	Transferaufwand	28.176,89	30.100,00	-1.923,11
2231	Transferaufwand an Träger des öffentlichen Rechts	27.867,35	30.000,00	-2.132,65
2232	Transferaufwand an Beteiligungen			
2233	Transferaufwand an Unternehmen (mit Finanzunternehmen)			
2234	Transferaufwand an Haushalte und Organisationen ohne Erwerbscharakter	309,54	100,00	209,54
2235	Transferaufwand an das Ausland			
2236	Investitions- und Tilgungszuschüsse zwischen Unternehmungen und Betrieben der Gebietskörperschaft und der Gebietskörperschaft			
2237	Nicht finanzierungswirksamer Transferaufwand			
224	Finanzaufwand	22.839,83	22.100,00	739,83
2241	Aufwendungen für Zinsen	22.839,83	22.100,00	739,83
2242	Zinsen und sonstige Aufwendungen aus derivativen Finanzinstrumenten mit und ohne Grundgeschäft			
2243	Gewinnentnahmen von Unternehmungen und marktbestimmten Betrieben der Gebietskörperschaft (innerhalb der Gebietskörperschaft)			
2244	Sonstiger Finanzaufwand			
2245	Nicht finanzierungswirksamer Finanzaufwand			
22	Summe Aufwendungen	121.722,14	110.600,00	11.122,14
SA0	Saldo (0) Nettoergebnis (21 - 22)	128.967,21	140.300,00	-11.332,79
230	Entnahmen von Haushaltsrücklagen	0,00	0,00	0,00
2301	Entnahmen von Haushaltsrücklagen			
240	Zuweisungen an Haushaltsrücklagen	0,00	0,00	0,00
2401	Zuweisungen an Haushaltsrücklagen			
SA01	Saldo (01) Haushaltsrücklagen (230 - 240)	0,00	0,00	0,00
SA00	Saldo (00) Nettoergebnis nach Haushaltsrücklagen (Saldo 0 + Saldo 01)	128.967,21	140.300,00	-11.332,79

Unterricht, Erziehung, Sport und Wissenschaft (Gruppe 2)

MVAG	Mittelverwendungs- und aufbringungsgruppen (1. und 2. Ebene)	RA 2025	VA 2025	RA - VA
211	Erträge aus der operativen Verwaltungstätigkeit	51.740,53	56.700,00	-4.959,47
2111	Erträge aus eigenen Abgaben			
2112	Erträge aus Ertragsanteilen			
2113	Erträge aus Gebühren			
2114	Erträge aus Leistungen	17.501,52	21.100,00	-3.598,48
2115	Erträge aus Besitz und wirtschaftlicher Tätigkeit			
2116	Erträge aus Veräußerung und sonstige Erträge	34.239,01	35.600,00	-1.360,99
2117	Nicht finanzierungswirksame operative Erträge			
212	Erträge aus Transfers	217.648,16	197.600,00	20.048,16
2121	Transferertrag von Trägern des öffentlichen Rechts	217.648,16	197.600,00	20.048,16
2122	Transferertrag von Beteiligungen			
2123	Transferertrag von Unternehmen (mit Finanzunternehmen)			
2124	Transferertrag von Haushalten und Organisationen ohne Erwerbscharakter			
2125	Transferertrag vom Ausland			
2126	Investitions- und Tilgungszuschüsse zwischen Unternehmungen und Betrieben der Gebietskörperschaft und der Gebietskörperschaft			
2127	Nicht finanzierungswirksamer Transferertrag			
213	Finanzerträge	0,00	0,00	0,00
2131	Erträge aus Zinsen			
2132	Erträge aus Zinsen aus derivativen Finanzinstrumenten mit und ohne Grundgeschäft			
2133	Erträge aus Gewinnentnahmen von marktbestimmten Betrieben			
2134	Sonstige Finanzerträge			
2135	Erträge aus Dividenden/Gewinnausschüttungen			
2136	Sonstige nicht finanzierungswirksame Finanzerträge			
21	Summe Erträge	269.388,69	254.300,00	15.088,69
221	Personalaufwand	174.831,08	168.400,00	6.431,08
2211	Personalaufwand (Bezüge, Nebengebühren, Mehrleistungen)	137.506,48	133.600,00	3.906,48
2212	Gesetzlicher und freiwilliger Sozialaufwand	37.136,07	34.500,00	2.636,07
2213	Sonstiger Personalaufwand			
2214	Nicht finanzierungswirksamer Personalaufwand	188,53	300,00	-111,47
222	Sachaufwand	85.158,25	87.400,00	-2.241,75
2221	Gebrauchs- und Verbrauchsgüter, Handelswaren	22.709,40	27.100,00	-4.390,60
2222	Verwaltungs- und Betriebsaufwand	15.358,16	14.900,00	458,16
2223	Leasing- und Mietaufwand	7.370,23	5.000,00	2.370,23
2224	Instandhaltung	5.700,21	4.700,00	1.000,21
2225	Sonstiger Sachaufwand	13.694,97	16.200,00	-2.505,03
2226	Nicht finanzierungswirksamer Sachaufwand	20.325,28	19.500,00	825,28

Unterricht, Erziehung, Sport und Wissenschaft (Gruppe 2)

MVAG	Mittelverwendungs- und aufbringungsgruppen (1. und 2. Ebene)	RA 2025	VA 2025	RA - VA
223	Transferaufwand	253.149,46	259.600,00	-6.450,54
2231	Transferaufwand an Träger des öffentlichen Rechts	219.329,46	219.500,00	-170,54
2232	Transferaufwand an Beteiligungen			
2233	Transferaufwand an Unternehmen (mit Finanzunternehmen)			
2234	Transferaufwand an Haushalte und Organisationen ohne Erwerbscharakter	33.820,00	40.100,00	-6.280,00
2235	Transferaufwand an das Ausland			
2236	Investitions- und Tilgungszuschüsse zwischen Unternehmungen und Betrieben der Gebietskörperschaft und der Gebietskörperschaft			
2237	Nicht finanzierungswirksamer Transferaufwand			
224	Finanzaufwand	6.504,62	5.000,00	1.504,62
2241	Aufwendungen für Zinsen	6.504,62	5.000,00	1.504,62
2242	Zinsen und sonstige Aufwendungen aus derivativen Finanzinstrumenten mit und ohne Grundgeschäft			
2243	Gewinnentnahmen von Unternehmungen und marktbestimmten Betrieben der Gebietskörperschaft (innerhalb der Gebietskörperschaft)			
2244	Sonstiger Finanzaufwand			
2245	Nicht finanzierungswirksamer Finanzaufwand			
22	Summe Aufwendungen	519.643,41	520.400,00	-756,59
SA0	Saldo (0) Nettoergebnis (21 - 22)	-250.254,72	-266.100,00	15.845,28
230	Entnahmen von Haushaltsrücklagen	0,00	0,00	0,00
2301	Entnahmen von Haushaltsrücklagen			
240	Zuweisungen an Haushaltsrücklagen	0,00	0,00	0,00
2401	Zuweisungen an Haushaltsrücklagen			
SA01	Saldo (01) Haushaltsrücklagen (230 - 240)	0,00	0,00	0,00
SA00	Saldo (00) Nettoergebnis nach Haushaltsrücklagen (Saldo 0 + Saldo 01)	-250.254,72	-266.100,00	15.845,28

Kunst, Kultur und Kultus (Gruppe 3)

MVAG	Mittelverwendungs- und aufbringungsgruppen (1. und 2. Ebene)	RA 2025	VA 2025	RA - VA
211	Erträge aus der operativen Verwaltungstätigkeit	697,70	400,00	297,70
2111	Erträge aus eigenen Abgaben			
2112	Erträge aus Ertragsanteilen			
2113	Erträge aus Gebühren			
2114	Erträge aus Leistungen			
2115	Erträge aus Besitz und wirtschaftlicher Tätigkeit			
2116	Erträge aus Veräußerung und sonstige Erträge	697,70	400,00	297,70
2117	Nicht finanzierungswirksame operative Erträge			
212	Erträge aus Transfers	705,88	700,00	5,88
2121	Transferertrag von Trägern des öffentlichen Rechts			
2122	Transferertrag von Beteiligungen			
2123	Transferertrag von Unternehmen (mit Finanzunternehmen)			
2124	Transferertrag von Haushalten und Organisationen ohne Erwerbscharakter			
2125	Transferertrag vom Ausland			
2126	Investitions- und Tilgungszuschüsse zwischen Unternehmungen und Betrieben der Gebietskörperschaft und der Gebietskörperschaft			
2127	Nicht finanzierungswirksamer Transferertrag	705,88	700,00	5,88
213	Finanzerträge	0,00	0,00	0,00
2131	Erträge aus Zinsen			
2132	Erträge aus Zinsen aus derivativen Finanzinstrumenten mit und ohne Grundgeschäft			
2133	Erträge aus Gewinnentnahmen von marktbestimmten Betrieben			
2134	Sonstige Finanzerträge			
2135	Erträge aus Dividenden/Gewinnausschüttungen			
2136	Sonstige nicht finanzierungswirksame Finanzerträge			
21	Summe Erträge	1.403,58	1.100,00	303,58
221	Personalaufwand	0,00	0,00	0,00
2211	Personalaufwand (Bezüge, Nebengebühren, Mehrleistungen)			
2212	Gesetzlicher und freiwilliger Sozialaufwand			
2213	Sonstiger Personalaufwand			
2214	Nicht finanzierungswirksamer Personalaufwand			
222	Sachaufwand	26.795,15	36.300,00	-9.504,85
2221	Gebrauchs- und Verbrauchsgüter, Handelswaren	7.771,23	7.900,00	-128,77
2222	Verwaltungs- und Betriebsaufwand	766,00	1.500,00	-734,00
2223	Leasing- und Mietaufwand			
2224	Instandhaltung	5.413,44	5.500,00	-86,56
2225	Sonstiger Sachaufwand	12.211,19	20.800,00	-8.588,81
2226	Nicht finanzierungswirksamer Sachaufwand	633,29	600,00	33,29

Kunst, Kultur und Kultus (Gruppe 3)

MVAG	Mittelverwendungs- und aufbringungsgruppen (1. und 2. Ebene)	RA 2025	VA 2025	RA - VA
223	Transferaufwand	52.626,25	51.500,00	1.126,25
2231	Transferaufwand an Träger des öffentlichen Rechts	46.935,25	47.000,00	-64,75
2232	Transferaufwand an Beteiligungen			
2233	Transferaufwand an Unternehmen (mit Finanzunternehmen)	200,00		200,00
2234	Transferaufwand an Haushalte und Organisationen ohne Erwerbscharakter	5.491,00	4.500,00	991,00
2235	Transferaufwand an das Ausland			
2236	Investitions- und Tilgungszuschüsse zwischen Unternehmungen und Betrieben der Gebietskörperschaft und der Gebietskörperschaft			
2237	Nicht finanzierungswirksamer Transferaufwand			
224	Finanzaufwand	0,00	0,00	0,00
2241	Aufwendungen für Zinsen			
2242	Zinsen und sonstige Aufwendungen aus derivativen Finanzinstrumenten mit und ohne Grundgeschäft			
2243	Gewinnentnahmen von Unternehmungen und marktbestimmten Betrieben der Gebietskörperschaft (innerhalb der Gebietskörperschaft)			
2244	Sonstiger Finanzaufwand			
2245	Nicht finanzierungswirksamer Finanzaufwand			
22	Summe Aufwendungen	79.421,40	87.800,00	-8.378,60
SA0	Saldo (0) Nettoergebnis (21 - 22)	-78.017,82	-86.700,00	8.682,18
230	Entnahmen von Haushaltsrücklagen	0,00	0,00	0,00
2301	Entnahmen von Haushaltsrücklagen			
240	Zuweisungen an Haushaltsrücklagen	0,00	0,00	0,00
2401	Zuweisungen an Haushaltsrücklagen			
SA01	Saldo (01) Haushaltsrücklagen (230 - 240)	0,00	0,00	0,00
SA00	Saldo (00) Nettoergebnis nach Haushaltsrücklagen (Saldo 0 + Saldo 01)	-78.017,82	-86.700,00	8.682,18

Soziale Wohlfahrt und Wohnbauförderung (Gruppe 4)

MVAG	Mittelverwendungs- und aufbringungsgruppen (1. und 2. Ebene)	RA 2025	VA 2025	RA - VA
211	Erträge aus der operativen Verwaltungstätigkeit	0,00	0,00	0,00
2111	Erträge aus eigenen Abgaben			
2112	Erträge aus Ertragsanteilen			
2113	Erträge aus Gebühren			
2114	Erträge aus Leistungen			
2115	Erträge aus Besitz und wirtschaftlicher Tätigkeit			
2116	Erträge aus Veräußerung und sonstige Erträge			
2117	Nicht finanzierungswirksame operative Erträge			
212	Erträge aus Transfers	52.913,21	53.000,00	-86,79
2121	Transferertrag von Trägern des öffentlichen Rechts	52.913,21	53.000,00	-86,79
2122	Transferertrag von Beteiligungen			
2123	Transferertrag von Unternehmen (mit Finanzunternehmen)			
2124	Transferertrag von Haushalten und Organisationen ohne Erwerbscharakter			
2125	Transferertrag vom Ausland			
2126	Investitions- und Tilgungszuschüsse zwischen Unternehmungen und Betrieben der Gebietskörperschaft und der Gebietskörperschaft			
2127	Nicht finanzierungswirksamer Transferertrag			
213	Finanzerträge	0,00	0,00	0,00
2131	Erträge aus Zinsen			
2132	Erträge aus Zinsen aus derivativen Finanzinstrumenten mit und ohne Grundgeschäft			
2133	Erträge aus Gewinnentnahmen von marktbestimmten Betrieben			
2134	Sonstige Finanzerträge			
2135	Erträge aus Dividenden/Gewinnausschüttungen			
2136	Sonstige nicht finanzierungswirksame Finanzerträge			
21	Summe Erträge	52.913,21	53.000,00	-86,79
221	Personalaufwand	0,00	0,00	0,00
2211	Personalaufwand (Bezüge, Nebengebühren, Mehrleistungen)			
2212	Gesetzlicher und freiwilliger Sozialaufwand			
2213	Sonstiger Personalaufwand			
2214	Nicht finanzierungswirksamer Personalaufwand			
222	Sachaufwand	1.134,46	1.200,00	-65,54
2221	Gebrauchs- und Verbrauchsgüter, Handelswaren	120,30		120,30
2222	Verwaltungs- und Betriebsaufwand			
2223	Leasing- und Mietaufwand			
2224	Instandhaltung			
2225	Sonstiger Sachaufwand		200,00	-200,00
2226	Nicht finanzierungswirksamer Sachaufwand	1.014,16	1.000,00	14,16

Soziale Wohlfahrt und Wohnbauförderung (Gruppe 4)

MVAG	Mittelverwendungs- und aufbringungsgruppen (1. und 2. Ebene)	RA 2025	VA 2025	RA - VA
223	Transferaufwand	480.199,92	464.800,00	15.399,92
2231	Transferaufwand an Träger des öffentlichen Rechts	455.525,24	443.900,00	11.625,24
2232	Transferaufwand an Beteiligungen			
2233	Transferaufwand an Unternehmen (mit Finanzunternehmen)			
2234	Transferaufwand an Haushalte und Organisationen ohne Erwerbscharakter	24.674,68	20.900,00	3.774,68
2235	Transferaufwand an das Ausland			
2236	Investitions- und Tilgungszuschüsse zwischen Unternehmungen und Betrieben der Gebietskörperschaft und der Gebietskörperschaft			
2237	Nicht finanzierungswirksamer Transferaufwand			
224	Finanzaufwand	0,00	0,00	0,00
2241	Aufwendungen für Zinsen			
2242	Zinsen und sonstige Aufwendungen aus derivativen Finanzinstrumenten mit und ohne Grundgeschäft			
2243	Gewinnentnahmen von Unternehmungen und marktbestimmten Betrieben der Gebietskörperschaft (innerhalb der Gebietskörperschaft)			
2244	Sonstiger Finanzaufwand			
2245	Nicht finanzierungswirksamer Finanzaufwand			
22	Summe Aufwendungen	481.334,38	466.000,00	15.334,38
SA0	Saldo (0) Nettoergebnis (21 - 22)	-428.421,17	-413.000,00	-15.421,17
230	Entnahmen von Haushaltsrücklagen	0,00	0,00	0,00
2301	Entnahmen von Haushaltsrücklagen			
240	Zuweisungen an Haushaltsrücklagen	0,00	0,00	0,00
2401	Zuweisungen an Haushaltsrücklagen			
SA01	Saldo (01) Haushaltsrücklagen (230 - 240)	0,00	0,00	0,00
SA00	Saldo (00) Nettoergebnis nach Haushaltsrücklagen (Saldo 0 + Saldo 01)	-428.421,17	-413.000,00	-15.421,17

Gesundheit (Gruppe 5)

MVAG	Mittelverwendungs- und aufbringungsgruppen (1. und 2. Ebene)	RA 2025	VA 2025	RA - VA
211	Erträge aus der operativen Verwaltungstätigkeit	7.427,48	6.000,00	1.427,48
2111	Erträge aus eigenen Abgaben			
2112	Erträge aus Ertragsanteilen			
2113	Erträge aus Gebühren			
2114	Erträge aus Leistungen			
2115	Erträge aus Besitz und wirtschaftlicher Tätigkeit	6.388,70	6.000,00	388,70
2116	Erträge aus Veräußerung und sonstige Erträge	1.038,78		1.038,78
2117	Nicht finanzierungswirksame operative Erträge			
212	Erträge aus Transfers	0,00	0,00	0,00
2121	Transferertrag von Trägern des öffentlichen Rechts			
2122	Transferertrag von Beteiligungen			
2123	Transferertrag von Unternehmen (mit Finanzunternehmen)			
2124	Transferertrag von Haushalten und Organisationen ohne Erwerbscharakter			
2125	Transferertrag vom Ausland			
2126	Investitions- und Tilgungszuschüsse zwischen Unternehmungen und Betrieben der Gebietskörperschaft und der Gebietskörperschaft			
2127	Nicht finanzierungswirksamer Transferertrag			
213	Finanzerträge	0,00	0,00	0,00
2131	Erträge aus Zinsen			
2132	Erträge aus Zinsen aus derivativen Finanzinstrumenten mit und ohne Grundgeschäft			
2133	Erträge aus Gewinnentnahmen von marktbestimmten Betrieben			
2134	Sonstige Finanzerträge			
2135	Erträge aus Dividenden/Gewinnausschüttungen			
2136	Sonstige nicht finanzierungswirksame Finanzerträge			
21	Summe Erträge	7.427,48	6.000,00	1.427,48
221	Personalaufwand	0,00	0,00	0,00
2211	Personalaufwand (Bezüge, Nebengebühren, Mehrleistungen)			
2212	Gesetzlicher und freiwilliger Sozialaufwand			
2213	Sonstiger Personalaufwand			
2214	Nicht finanzierungswirksamer Personalaufwand			
222	Sachaufwand	36.683,23	32.100,00	4.583,23
2221	Gebrauchs- und Verbrauchsgüter, Handelswaren	800,66	1.000,00	-199,34
2222	Verwaltungs- und Betriebsaufwand			
2223	Leasing- und Mietaufwand	17.197,33	14.800,00	2.397,33
2224	Instandhaltung	11.058,93	8.600,00	2.458,93
2225	Sonstiger Sachaufwand	4.260,00	4.300,00	-40,00
2226	Nicht finanzierungswirksamer Sachaufwand	3.366,31	3.400,00	-33,69

Gesundheit (Gruppe 5)

MVAG	Mittelverwendungs- und aufbringungsgruppen (1. und 2. Ebene)	RA 2025	VA 2025	RA - VA
223	Transferaufwand	545.729,62	572.300,00	-26.570,38
2231	Transferaufwand an Träger des öffentlichen Rechts	543.179,62	569.700,00	-26.520,38
2232	Transferaufwand an Beteiligungen			
2233	Transferaufwand an Unternehmen (mit Finanzunternehmen)			
2234	Transferaufwand an Haushalte und Organisationen ohne Erwerbscharakter	2.550,00	2.600,00	-50,00
2235	Transferaufwand an das Ausland			
2236	Investitions- und Tilgungszuschüsse zwischen Unternehmungen und Betrieben der Gebietskörperschaft und der Gebietskörperschaft			
2237	Nicht finanzierungswirksamer Transferaufwand			
224	Finanzaufwand	0,00	0,00	0,00
2241	Aufwendungen für Zinsen			
2242	Zinsen und sonstige Aufwendungen aus derivativen Finanzinstrumenten mit und ohne Grundgeschäft			
2243	Gewinnentnahmen von Unternehmungen und marktbestimmten Betrieben der Gebietskörperschaft (innerhalb der Gebietskörperschaft)			
2244	Sonstiger Finanzaufwand			
2245	Nicht finanzierungswirksamer Finanzaufwand			
22	Summe Aufwendungen	582.412,85	604.400,00	-21.987,15
SA0	Saldo (0) Nettoergebnis (21 - 22)	-574.985,37	-598.400,00	23.414,63
230	Entnahmen von Haushaltsrücklagen	0,00	0,00	0,00
2301	Entnahmen von Haushaltsrücklagen			
240	Zuweisungen an Haushaltsrücklagen	0,00	0,00	0,00
2401	Zuweisungen an Haushaltsrücklagen			
SA01	Saldo (01) Haushaltsrücklagen (230 - 240)	0,00	0,00	0,00
SA00	Saldo (00) Nettoergebnis nach Haushaltsrücklagen (Saldo 0 + Saldo 01)	-574.985,37	-598.400,00	23.414,63

Straßen- und Wasserbau, Verkehr (Gruppe 6)

MVAG	Mittelverwendungs- und aufbringungsgruppen (1. und 2. Ebene)	RA 2025	VA 2025	RA - VA
211	Erträge aus der operativen Verwaltungstätigkeit	4.589,38	4.600,00	-10,62
2111	Erträge aus eigenen Abgaben			
2112	Erträge aus Ertragsanteilen			
2113	Erträge aus Gebühren			
2114	Erträge aus Leistungen			
2115	Erträge aus Besitz und wirtschaftlicher Tätigkeit			
2116	Erträge aus Veräußerung und sonstige Erträge	4.589,38	4.600,00	-10,62
2117	Nicht finanzierungswirksame operative Erträge			
212	Erträge aus Transfers	3.190,00	4.800,00	-1.610,00
2121	Transferertrag von Trägern des öffentlichen Rechts		2.900,00	-2.900,00
2122	Transferertrag von Beteiligungen			
2123	Transferertrag von Unternehmen (mit Finanzunternehmen)			
2124	Transferertrag von Haushalten und Organisationen ohne Erwerbscharakter	3.190,00	1.900,00	1.290,00
2125	Transferertrag vom Ausland			
2126	Investitions- und Tilgungszuschüsse zwischen Unternehmungen und Betrieben der Gebietskörperschaft und der Gebietskörperschaft			
2127	Nicht finanzierungswirksamer Transferertrag			
213	Finanzerträge	0,00	0,00	0,00
2131	Erträge aus Zinsen			
2132	Erträge aus Zinsen aus derivativen Finanzinstrumenten mit und ohne Grundgeschäft			
2133	Erträge aus Gewinnentnahmen von marktbestimmten Betrieben			
2134	Sonstige Finanzerträge			
2135	Erträge aus Dividenden/Gewinnausschüttungen			
2136	Sonstige nicht finanzierungswirksame Finanzerträge			
21	Summe Erträge	7.779,38	9.400,00	-1.620,62
221	Personalaufwand	0,00	0,00	0,00
2211	Personalaufwand (Bezüge, Nebengebühren, Mehrleistungen)			
2212	Gesetzlicher und freiwilliger Sozialaufwand			
2213	Sonstiger Personalaufwand			
2214	Nicht finanzierungswirksamer Personalaufwand			
222	Sachaufwand	163.961,22	176.900,00	-12.938,78
2221	Gebrauchs- und Verbrauchsgüter, Handelswaren	5.535,70	4.800,00	735,70
2222	Verwaltungs- und Betriebsaufwand	7.321,13	6.600,00	721,13
2223	Leasing- und Mietaufwand			
2224	Instandhaltung	23.152,60	24.900,00	-1.747,40
2225	Sonstiger Sachaufwand	34.985,95	48.200,00	-13.214,05
2226	Nicht finanzierungswirksamer Sachaufwand	92.965,84	92.400,00	565,84

Straßen- und Wasserbau, Verkehr (Gruppe 6)

MVAG	Mittelverwendungs- und aufbringungsgruppen (1. und 2. Ebene)	RA 2025	VA 2025	RA - VA
223	Transferaufwand	1.845,44	2.200,00	-354,56
2231	Transferaufwand an Träger des öffentlichen Rechts	1.845,44	2.200,00	-354,56
2232	Transferaufwand an Beteiligungen			
2233	Transferaufwand an Unternehmen (mit Finanzunternehmen)			
2234	Transferaufwand an Haushalte und Organisationen ohne Erwerbscharakter			
2235	Transferaufwand an das Ausland			
2236	Investitions- und Tilgungszuschüsse zwischen Unternehmungen und Betrieben der Gebietskörperschaft und der Gebietskörperschaft			
2237	Nicht finanzierungswirksamer Transferaufwand			
224	Finanzaufwand	0,00	0,00	0,00
2241	Aufwendungen für Zinsen			
2242	Zinsen und sonstige Aufwendungen aus derivativen Finanzinstrumenten mit und ohne Grundgeschäft			
2243	Gewinnentnahmen von Unternehmungen und marktbestimmten Betrieben der Gebietskörperschaft (innerhalb der Gebietskörperschaft)			
2244	Sonstiger Finanzaufwand			
2245	Nicht finanzierungswirksamer Finanzaufwand			
22	Summe Aufwendungen	165.806,66	179.100,00	-13.293,34
SA0	Saldo (0) Nettoergebnis (21 - 22)	-158.027,28	-169.700,00	11.672,72
230	Entnahmen von Haushaltsrücklagen	0,00	0,00	0,00
2301	Entnahmen von Haushaltsrücklagen			
240	Zuweisungen an Haushaltsrücklagen	0,00	0,00	0,00
2401	Zuweisungen an Haushaltsrücklagen			
SA01	Saldo (01) Haushaltsrücklagen (230 - 240)	0,00	0,00	0,00
SA00	Saldo (00) Nettoergebnis nach Haushaltsrücklagen (Saldo 0 + Saldo 01)	-158.027,28	-169.700,00	11.672,72

Wirtschaftsförderung (Gruppe 7)

MVAG	Mittelverwendungs- und aufbringungsgruppen (1. und 2. Ebene)	RA 2025	VA 2025	RA - VA
211	Erträge aus der operativen Verwaltungstätigkeit	204,90	0,00	204,90
2111	Erträge aus eigenen Abgaben			
2112	Erträge aus Ertragsanteilen			
2113	Erträge aus Gebühren			
2114	Erträge aus Leistungen			
2115	Erträge aus Besitz und wirtschaftlicher Tätigkeit			
2116	Erträge aus Veräußerung und sonstige Erträge	204,90		204,90
2117	Nicht finanzierungswirksame operative Erträge			
212	Erträge aus Transfers	0,00	0,00	0,00
2121	Transferertrag von Trägern des öffentlichen Rechts			
2122	Transferertrag von Beteiligungen			
2123	Transferertrag von Unternehmen (mit Finanzunternehmen)			
2124	Transferertrag von Haushalten und Organisationen ohne Erwerbscharakter			
2125	Transferertrag vom Ausland			
2126	Investitions- und Tilgungszuschüsse zwischen Unternehmungen und Betrieben der Gebietskörperschaft und der Gebietskörperschaft			
2127	Nicht finanzierungswirksamer Transferertrag			
213	Finanzerträge	0,00	0,00	0,00
2131	Erträge aus Zinsen			
2132	Erträge aus Zinsen aus derivativen Finanzinstrumenten mit und ohne Grundgeschäft			
2133	Erträge aus Gewinnentnahmen von marktbestimmten Betrieben			
2134	Sonstige Finanzerträge			
2135	Erträge aus Dividenden/Gewinnausschüttungen			
2136	Sonstige nicht finanzierungswirksame Finanzerträge			
21	Summe Erträge	204,90	0,00	204,90
221	Personalaufwand	0,00	0,00	0,00
2211	Personalaufwand (Bezüge, Nebengebühren, Mehrleistungen)			
2212	Gesetzlicher und freiwilliger Sozialaufwand			
2213	Sonstiger Personalaufwand			
2214	Nicht finanzierungswirksamer Personalaufwand			
222	Sachaufwand	17.357,55	10.200,00	7.157,55
2221	Gebrauchs- und Verbrauchsgüter, Handelswaren		300,00	-300,00
2222	Verwaltungs- und Betriebsaufwand	1.443,30	2.100,00	-656,70
2223	Leasing- und Mietaufwand			
2224	Instandhaltung	6.272,75	1.100,00	5.172,75
2225	Sonstiger Sachaufwand	9.641,50	6.700,00	2.941,50
2226	Nicht finanzierungswirksamer Sachaufwand			

Wirtschaftsförderung (Gruppe 7)

MVAG	Mittelverwendungs- und aufbringungsgruppen (1. und 2. Ebene)	RA 2025	VA 2025	RA - VA
223	Transferaufwand	3.789,14	5.200,00	-1.410,86
2231	Transferaufwand an Träger des öffentlichen Rechts			
2232	Transferaufwand an Beteiligungen			
2233	Transferaufwand an Unternehmen (mit Finanzunternehmen)	373,82	200,00	173,82
2234	Transferaufwand an Haushalte und Organisationen ohne Erwerbscharakter	3.415,32	5.000,00	-1.584,68
2235	Transferaufwand an das Ausland			
2236	Investitions- und Tilgungszuschüsse zwischen Unternehmungen und Betrieben der Gebietskörperschaft und der Gebietskörperschaft			
2237	Nicht finanzierungswirksamer Transferaufwand			
224	Finanzaufwand	0,00	0,00	0,00
2241	Aufwendungen für Zinsen			
2242	Zinsen und sonstige Aufwendungen aus derivativen Finanzinstrumenten mit und ohne Grundgeschäft			
2243	Gewinnentnahmen von Unternehmungen und marktbestimmten Betrieben der Gebietskörperschaft (innerhalb der Gebietskörperschaft)			
2244	Sonstiger Finanzaufwand			
2245	Nicht finanzierungswirksamer Finanzaufwand			
22	Summe Aufwendungen	21.146,69	15.400,00	5.746,69
SA0	Saldo (0) Nettoergebnis (21 - 22)	-20.941,79	-15.400,00	-5.541,79
230	Entnahmen von Haushaltsrücklagen	0,00	0,00	0,00
2301	Entnahmen von Haushaltsrücklagen			
240	Zuweisungen an Haushaltsrücklagen	0,00	0,00	0,00
2401	Zuweisungen an Haushaltsrücklagen			
SA01	Saldo (01) Haushaltsrücklagen (230 - 240)	0,00	0,00	0,00
SA00	Saldo (00) Nettoergebnis nach Haushaltsrücklagen (Saldo 0 + Saldo 01)	-20.941,79	-15.400,00	-5.541,79

Dienstleistungen (Gruppe 8)

MVAG	Mittelverwendungs- und aufbringungsgruppen (1. und 2. Ebene)	RA 2025	VA 2025	RA - VA
211	Erträge aus der operativen Verwaltungstätigkeit	754.430,49	799.400,00	-44.969,51
2111	Erträge aus eigenen Abgaben		5.700,00	-5.700,00
2112	Erträge aus Ertragsanteilen			
2113	Erträge aus Gebühren	636.641,58	663.500,00	-26.858,42
2114	Erträge aus Leistungen	69.041,91	71.000,00	-1.958,09
2115	Erträge aus Besitz und wirtschaftlicher Tätigkeit	13.965,85	16.400,00	-2.434,15
2116	Erträge aus Veräußerung und sonstige Erträge	34.781,15	42.800,00	-8.018,85
2117	Nicht finanzierungswirksame operative Erträge			
212	Erträge aus Transfers	41.502,92	132.800,00	-91.297,08
2121	Transferertrag von Trägern des öffentlichen Rechts	692,16	95.000,00	-94.307,84
2122	Transferertrag von Beteiligungen			
2123	Transferertrag von Unternehmen (mit Finanzunternehmen)			
2124	Transferertrag von Haushalten und Organisationen ohne Erwerbscharakter			
2125	Transferertrag vom Ausland			
2126	Investitions- und Tilgungszuschüsse zwischen Unternehmungen und Betrieben der Gebietskörperschaft und der Gebietskörperschaft			
2127	Nicht finanzierungswirksamer Transferertrag	40.810,76	37.800,00	3.010,76
213	Finanzerträge	0,00	0,00	0,00
2131	Erträge aus Zinsen			
2132	Erträge aus Zinsen aus derivativen Finanzinstrumenten mit und ohne Grundgeschäft			
2133	Erträge aus Gewinnentnahmen von marktbestimmten Betrieben			
2134	Sonstige Finanzerträge			
2135	Erträge aus Dividenden/Gewinnausschüttungen			
2136	Sonstige nicht finanzierungswirksame Finanzerträge			
21	Summe Erträge	795.933,41	932.200,00	-136.266,59
221	Personalaufwand	292.838,96	296.300,00	-3.461,04
2211	Personalaufwand (Bezüge, Nebengebühren, Mehrleistungen)	237.086,23	242.800,00	-5.713,77
2212	Gesetzlicher und freiwilliger Sozialaufwand	54.820,25	52.200,00	2.620,25
2213	Sonstiger Personalaufwand			
2214	Nicht finanzierungswirksamer Personalaufwand	932,48	1.300,00	-367,52
222	Sachaufwand	802.477,60	831.800,00	-29.322,40
2221	Gebrauchs- und Verbrauchsgüter, Handelswaren	37.300,70	37.700,00	-399,30
2222	Verwaltungs- und Betriebsaufwand	54.802,45	50.300,00	4.502,45
2223	Leasing- und Mietaufwand	19.736,98	19.800,00	-63,02
2224	Instandhaltung	130.471,91	153.400,00	-22.928,09
2225	Sonstiger Sachaufwand	345.636,64	358.600,00	-12.963,36
2226	Nicht finanzierungswirksamer Sachaufwand	214.528,92	212.000,00	2.528,92

Dienstleistungen (Gruppe 8)

MVAG	Mittelverwendungs- und aufbringungsgruppen (1. und 2. Ebene)	RA 2025	VA 2025	RA - VA
223	Transferaufwand	83.477,14	83.000,00	477,14
2231	Transferaufwand an Träger des öffentlichen Rechts			
2232	Transferaufwand an Beteiligungen			
2233	Transferaufwand an Unternehmen (mit Finanzunternehmen)	83.477,14	83.000,00	477,14
2234	Transferaufwand an Haushalte und Organisationen ohne Erwerbscharakter			
2235	Transferaufwand an das Ausland			
2236	Investitions- und Tilgungszuschüsse zwischen Unternehmungen und Betrieben der Gebietskörperschaft und der Gebietskörperschaft			
2237	Nicht finanzierungswirksamer Transferaufwand			
224	Finanzaufwand	31.057,06	29.000,00	2.057,06
2241	Aufwendungen für Zinsen	31.057,06	29.000,00	2.057,06
2242	Zinsen und sonstige Aufwendungen aus derivativen Finanzinstrumenten mit und ohne Grundgeschäft			
2243	Gewinnentnahmen von Unternehmungen und marktbestimmten Betrieben der Gebietskörperschaft (innerhalb der Gebietskörperschaft)			
2244	Sonstiger Finanzaufwand			
2245	Nicht finanzierungswirksamer Finanzaufwand			
22	Summe Aufwendungen	1.209.850,76	1.240.100,00	-30.249,24
SA0	Saldo (0) Nettoergebnis (21 - 22)	-413.917,35	-307.900,00	-106.017,35
230	Entnahmen von Haushaltsrücklagen	0,00	0,00	0,00
2301	Entnahmen von Haushaltsrücklagen			
240	Zuweisungen an Haushaltsrücklagen	0,00	0,00	0,00
2401	Zuweisungen an Haushaltsrücklagen			
SA01	Saldo (01) Haushaltsrücklagen (230 - 240)	0,00	0,00	0,00
SA00	Saldo (00) Nettoergebnis nach Haushaltsrücklagen (Saldo 0 + Saldo 01)	-413.917,35	-307.900,00	-106.017,35

Finanzwirtschaft (Gruppe 9)

MVAG	Mittelverwendungs- und aufbringungsgruppen (1. und 2. Ebene)	RA 2025	VA 2025	RA - VA
211	Erträge aus der operativen Verwaltungstätigkeit	2.617.905,31	2.500.500,00	117.405,31
2111	Erträge aus eigenen Abgaben	1.076.130,01	961.200,00	114.930,01
2112	Erträge aus Ertragsanteilen	1.528.105,67	1.514.000,00	14.105,67
2113	Erträge aus Gebühren			
2114	Erträge aus Leistungen	513,97		513,97
2115	Erträge aus Besitz und wirtschaftlicher Tätigkeit			
2116	Erträge aus Veräußerung und sonstige Erträge	13.155,66	25.300,00	-12.144,34
2117	Nicht finanzierungswirksame operative Erträge			
212	Erträge aus Transfers	73.923,81	71.100,00	2.823,81
2121	Transferertrag von Trägern des öffentlichen Rechts	73.923,81	71.100,00	2.823,81
2122	Transferertrag von Beteiligungen			
2123	Transferertrag von Unternehmen (mit Finanzunternehmen)			
2124	Transferertrag von Haushalten und Organisationen ohne Erwerbscharakter			
2125	Transferertrag vom Ausland			
2126	Investitions- und Tilgungszuschüsse zwischen Unternehmungen und Betrieben der Gebietskörperschaft und der Gebietskörperschaft			
2127	Nicht finanzierungswirksamer Transferertrag			
213	Finanzerträge	7.894,73	12.000,00	-4.105,27
2131	Erträge aus Zinsen	7.894,73	12.000,00	-4.105,27
2132	Erträge aus Zinsen aus derivativen Finanzinstrumenten mit und ohne Grundgeschäft			
2133	Erträge aus Gewinnentnahmen von marktbestimmten Betrieben			
2134	Sonstige Finanzerträge			
2135	Erträge aus Dividenden/Gewinnausschüttungen			
2136	Sonstige nicht finanzierungswirksame Finanzerträge			
21	Summe Erträge	2.699.723,85	2.583.600,00	116.123,85
221	Personalaufwand	0,00	0,00	0,00
2211	Personalaufwand (Bezüge, Nebengebühren, Mehrleistungen)			
2212	Gesetzlicher und freiwilliger Sozialaufwand			
2213	Sonstiger Personalaufwand			
2214	Nicht finanzierungswirksamer Personalaufwand			
222	Sachaufwand	118.072,15	22.800,00	95.272,15
2221	Gebrauchs- und Verbrauchsgüter, Handelswaren			
2222	Verwaltungs- und Betriebsaufwand			
2223	Leasing- und Mietaufwand			
2224	Instandhaltung			
2225	Sonstiger Sachaufwand	118.072,15	22.800,00	95.272,15
2226	Nicht finanzierungswirksamer Sachaufwand			

Finanzwirtschaft (Gruppe 9)

MVAG	Mittelverwendungs- und aufbringungsgruppen (1. und 2. Ebene)	RA 2025	VA 2025	RA - VA
223	Transferaufwand	0,00	0,00	0,00
2231	Transferaufwand an Träger des öffentlichen Rechts			
2232	Transferaufwand an Beteiligungen			
2233	Transferaufwand an Unternehmen (mit Finanzunternehmen)			
2234	Transferaufwand an Haushalte und Organisationen ohne Erwerbscharakter			
2235	Transferaufwand an das Ausland			
2236	Investitions- und Tilgungszuschüsse zwischen Unternehmungen und Betrieben der Gebietskörperschaft und der Gebietskörperschaft			
2237	Nicht finanzierungswirksamer Transferaufwand			
224	Finanzaufwand	1.499,45	1.600,00	-100,55
2241	Aufwendungen für Zinsen			
2242	Zinsen und sonstige Aufwendungen aus derivativen Finanzinstrumenten mit und ohne Grundgeschäft			
2243	Gewinnentnahmen von Unternehmungen und marktbestimmten Betrieben der Gebietskörperschaft (innerhalb der Gebietskörperschaft)			
2244	Sonstiger Finanzaufwand	1.499,45	1.600,00	-100,55
2245	Nicht finanzierungswirksamer Finanzaufwand			
22	Summe Aufwendungen	119.571,60	24.400,00	95.171,60
SA0	Saldo (0) Nettoergebnis (21 - 22)	2.580.152,25	2.559.200,00	20.952,25
230	Entnahmen von Haushaltsrücklagen	27.271,53	0,00	27.271,53
2301	Entnahmen von Haushaltsrücklagen	27.271,53		27.271,53
240	Zuweisungen an Haushaltsrücklagen	46,61	0,00	46,61
2401	Zuweisungen an Haushaltsrücklagen	46,61		46,61
SA01	Saldo (01) Haushaltsrücklagen (230 - 240)	27.224,92	0,00	27.224,92
SA00	Saldo (00) Nettoergebnis nach Haushaltsrücklagen (Saldo 0 + Saldo 01)	2.607.377,17	2.559.200,00	48.177,17

Finanzierungshaushalt Bereichsbudget 1. und 2. Ebene
(Anlage 1b)

Vertretungskörper und allgemeine Verwaltung (Gruppe 0)

MVAG	Mittelverwendungs- und aufbringungsgruppen (1. und 2. Ebene)	RA 2025	VA 2025	RA - VA
311	Einzahlungen aus operativer Verwaltungstätigkeit	119.259,40	143.700,00	-24.440,60
3111	Einzahlungen aus eigenen Abgaben			
3112	Einzahlungen aus Ertragsanteilen			
3113	Einzahlungen aus Gebühren			
3114	Einzahlungen aus Leistungen	114.853,05	137.100,00	-22.246,95
3115	Einzahlungen aus Besitz und wirtschaftlicher Tätigkeit			
3116	Einzahlungen aus Veräußerung von geringwertigen Wirtschaftsgütern (GWG) und sonstige Einzahlungen	4.406,35	6.600,00	-2.193,65
312	Einzahlungen aus Transfers	0,00	0,00	0,00
3121	Transferzahlungen von Trägern des öffentlichen Rechts			
3122	Transferzahlungen von Beteiligten			
3123	Transferzahlungen von Unternehmen (inkl. Finanzunternehmen)			
3124	Transferzahlungen von Haushalten und Organisationen ohne Erwerbscharakter			
3125	Transferzahlungen vom Ausland			
3126	Investitions- und Tilgungszuschüsse zwischen Unternehmungen und Betrieben der Gebietskörperschaft und der Gebietskörperschaft			
313	Einzahlungen aus Finanzerträgen	0,00	0,00	0,00
3131	Einzahlungen aus Zinserträgen			
3132	Einzahlungen aus Zinsen aus derivativen Finanzinstrumenten mit und ohne Grundgeschäft			
3133	Einzahlungen aus Gewinnentnahmen von marktbestimmten Betrieben			
3134	Sonstige Einzahlungen aus Finanzerträgen			
3135	Einzahlungen aus Dividenden/Gewinnausschüttungen			
31	Summe Einzahlungen operative Gebarung	119.259,40	143.700,00	-24.440,60
321	Auszahlungen aus Personalaufwand	305.121,84	298.300,00	6.821,84
3211	Auszahlungen für Personalaufwand (Bezüge, Nebengebühren, und Mehrleistungsvergütungen)	243.500,50	239.300,00	4.200,50
3212	Auszahlungen für gesetzliche und freiwillige Sozialaufwendungen	61.621,34	59.000,00	2.621,34
3213	Auszahlungen aus sonstigem Personalaufwand			
322	Auszahlungen aus Sachaufwand	407.768,89	369.600,00	38.168,89
3221	Auszahlungen für Verbrauchs- und Verbrauchsgüter, Handelswaren	35.141,85	31.200,00	3.941,85
3222	Auszahlungen für Verwaltungs- und Betriebsaufwand	51.216,19	43.900,00	7.316,19
3223	Auszahlungen für Leasing- und Mietaufwand	3.318,36	4.000,00	-681,64
3224	Auszahlungen für Instandhaltung	2.186,59	2.400,00	-213,41
3225	Sonstige Auszahlungen aus Sachaufwand	315.905,90	288.100,00	27.805,90
3226	Auszahlungen aus der Inanspruchnahme von Haftungen			
323	Auszahlungen aus Transfers	18.475,67	24.100,00	-5.624,33
3231	Transferzahlungen an Träger des öffentlichen Rechts	15.565,52	15.700,00	-134,48

Vertretungskörper und allgemeine Verwaltung (Gruppe 0)

MVAG	Mittelverwendungs- und aufbringungsgruppen (1. und 2. Ebene)	RA 2025	VA 2025	RA - VA
3232	Transferzahlungen an Beteiligungen			
3233	Transferzahlungen an Unternehmen (inkl. Finanzunternehmen)		100,00	-100,00
3234	Transferzahlungen an Haushalte und Organisationen ohne Erwerbscharakter	2.910,15	8.300,00	-5.389,85
3235	Transferzahlungen an das Ausland			
3236	Investitions- und Tilgungszuschüsse zwischen Unternehmungen und Betrieben der Gebietskörperschaft und der Gebietskörperschaft			
324	Auszahlungen aus Finanzaufwand	0,00	0,00	0,00
3241	Auszahlungen für Zinsen			
3242	Auszahlungen für Zinsen aus derivativen Finanzinstrumenten mit und ohne Grundgeschäft			
3243	Auszahlungen aus Gewinnentnahmen von marktbestimmten Betrieben			
3244	Sonstige Auszahlungen aus Finanzaufwendungen			
32	Summe Auszahlungen operative Gebarung	731.366,40	692.000,00	39.366,40
SA1	Saldo (1) Geldfluss aus der operativen Gebarung (31 – 32)	-612.107,00	-548.300,00	-63.807,00
331	Einzahlungen aus der Investitionstätigkeit	0,00	0,00	0,00
3311	Einzahlungen aus der Veräußerung von immateriellem Vermögen			
3312	Einzahlungen aus der Veräußerung von Grundstücken und Grundstückeinrichtungen			
3313	Einzahlungen aus der Veräußerung von Gebäuden und Bauten			
3314	Einzahlungen aus der Veräußerung von technischen Anlagen, Fahrzeugen und Maschinen			
3315	Einzahlungen aus der Veräußerung von Amts-, Betriebs- und Geschäftsausstattung			
3316	Einzahlungen aus der Veräußerung von Kulturgütern			
3317	Einzahlungen aus der Veräußerung von Beteiligungen			
3318	Einzahlungen aus der Veräußerung von kofinanzierten Schutzbauten			
332	Einzahlungen aus der Rückzahlung von Darlehen sowie gewährten Vorschüssen	0,00	0,00	0,00
3321	Einzahlungen aus Darlehen an Träger des öffentlichen Rechts			
3322	Einzahlungen aus Darlehen an Beteiligungen			
3323	Einzahlungen aus Darlehen an Unternehmen und Haushalte			
3325	Einzahlungen aus Vorschüssen und Anzahlungen			
333	Einzahlungen aus Kapitaltransfers	0,00	0,00	0,00
3331	Kapitaltransferzahlungen von Trägern des öffentlichen Rechts			
3332	Kapitaltransferzahlungen von Beteiligungen			
3333	Kapitaltransferzahlungen von Unternehmen			
3334	Kapitaltransferzahlungen von Haushalten und Organisationen ohne Erwerbscharakter			
3335	Kapitaltransferzahlungen vom Ausland			

Vertretungskörper und allgemeine Verwaltung (Gruppe 0)

MVAG	Mittelverwendungs- und aufbringungsgruppen (1. und 2. Ebene)	RA 2025	VA 2025	RA - VA
33	Summe Einzahlungen investive Gebarung	0,00	0,00	0,00
341	Auszahlungen aus der Investitionstätigkeit	3.036,00	3.000,00	36,00
3411	Auszahlungen für den Erwerb von immateriellem Vermögen			
3412	Auszahlungen für den Erwerb von Grundstücken und Grundstückseinrichtungen			
3413	Auszahlungen für den Erwerb von Gebäuden und Bauten			
3414	Auszahlungen für den Erwerb von technischen Anlagen, Fahrzeugen und Maschinen			
3415	Auszahlungen für den Erwerb von Amts-, Betriebs- und Geschäftsausstattung	3.036,00	3.000,00	36,00
3416	Auszahlungen für den Erwerb von Kulturgütern			
3417	Auszahlungen für den Erwerb von Beteiligungen			
3418	Auszahlungen für den Erwerb von kofinanzierten Schutzbauten			
342	Auszahlungen aus der Gewährung von Darlehen sowie gewährten Vorschüssen	0,00	0,00	0,00
3421	Auszahlungen von Darlehen an Träger des öffentlichen Rechts			
3422	Auszahlungen von Darlehen an Beteiligungen			
3423	Auszahlungen von Darlehen an Unternehmen und Haushalte			
3425	Auszahlungen von Vorschüssen und Anzahlungen			
343	Auszahlungen aus Kapitaltransfers	0,00	500,00	-500,00
3431	Kapitaltransferzahlungen an Träger des öffentlichen Rechts			
3432	Kapitaltransferzahlungen an Beteiligungen			
3433	Kapitaltransferzahlungen an Unternehmen (Finanzunternehmen)			
3434	Kapitaltransferzahlungen an Haushalte und Organisationen ohne Erwerbscharakter		500,00	-500,00
3435	Kapitaltransferzahlungen an das Ausland			
34	Summe Auszahlungen investive Gebarung	3.036,00	3.500,00	-464,00
SA2	Saldo (2) Geldfluss aus der investiven Gebarung (33 – 34)	-3.036,00	-3.500,00	464,00
SA3	Saldo (3) Nettofinanzierungssaldo (Saldo 1 + Saldo 2)	-615.143,00	-551.800,00	-63.343,00
351	Einzahlungen aus der Aufnahme von Finanzschulden	0,00	0,00	0,00
3511	Einzahlungen aus empfangenen Darlehen von öffentlichen Körperschaften und Rechtsträgern			
3512	Einzahlungen aus empfangenen Darlehen von Beteiligungen			
3513	Einzahlungen aus empfangenen Darlehen von Unternehmen und privaten Haushalten			
3514	Einzahlungen aus Finanzschulden (Finanzunternehmen)			
3515	Einzahlungen aus Aufnahmen von Leasingverbindlichkeiten			
353	Einzahlungen infolge eines Kapitaltausches bei derivativen Finanzinstrumenten mit Grundgeschäft	0,00	0,00	0,00
3530	Einzahlungen infolge eines Kapitaltausches bei derivativen Finanzinstrumenten mit Grundgeschäft			

Vertretungskörper und allgemeine Verwaltung (Gruppe 0)

MVAG	Mittelverwendungs- und aufbringungsgruppen (1. und 2. Ebene)	RA 2025	VA 2025	RA - VA
355	Einzahlungen aus dem Abgang von Finanzinstrumenten	0,00	0,00	0,00
3550	Einzahlungen aus dem Abgang von Finanzinstrumenten			
35	Summe Einzahlungen aus der Finanzierungstätigkeit	0,00	0,00	0,00
361	Auszahlungen aus der Tilgung von Finanzschulden	0,00	0,00	0,00
3611	Auszahlungen aus empfangenen Darlehen von öffentlichen Körperschaften und Rechtsträgern			
3612	Auszahlungen aus empfangenen Darlehen von Beteiligungen			
3613	Auszahlungen aus empfangenen Darlehen von Unternehmen und privaten Haushalten			
3614	Auszahlungen aus Finanzschulden			
3615	Auszahlungen aus Rückzahlungen von Leasingverbindlichkeiten			
363	Auszahlungen infolge eines Kapitaltausches bei derivativen Finanzinstrumenten mit Grundgeschäft	0,00	0,00	0,00
3630	Auszahlungen infolge eines Kapitaltausches bei derivativen Finanzinstrumenten mit Grundgeschäft			
365	Auszahlungen für den Erwerb von Finanzinstrumenten	0,00	0,00	0,00
3650	Auszahlungen für den Erwerb von Finanzinstrumenten			
36	Summe Auszahlungen aus der Finanzierungstätigkeit	0,00	0,00	0,00
SA4	Saldo (4) Geldfluss aus der Finanzierungstätigkeit (35 – 36)	0,00	0,00	0,00
SA5	Saldo (5) Geldfluss aus der voranschlagswirksamen Gebarung (Saldo 3 + Saldo 4)	-615.143,00	-551.800,00	-63.343,00

Öffentliche Ordnung und Sicherheit (Gruppe 1)

MVAG	Mittelverwendungs- und aufbringungsgruppen (1. und 2. Ebene)	RA 2025	VA 2025	RA - VA
311	Einzahlungen aus operativer Verwaltungstätigkeit	18.692,35	18.900,00	-207,65
3111	Einzahlungen aus eigenen Abgaben			
3112	Einzahlungen aus Ertragsanteilen			
3113	Einzahlungen aus Gebühren			
3114	Einzahlungen aus Leistungen		200,00	-200,00
3115	Einzahlungen aus Besitz und wirtschaftlicher Tätigkeit			
3116	Einzahlungen aus Veräußerung von geringwertigen Wirtschaftsgütern (GWG) und sonstige Einzahlungen	18.692,35	18.700,00	-7,65
312	Einzahlungen aus Transfers	116.000,00	210.000,00	-94.000,00
3121	Transferzahlungen von Trägern des öffentlichen Rechts	116.000,00	210.000,00	-94.000,00
3122	Transferzahlungen von Beteiligten			
3123	Transferzahlungen von Unternehmen (inkl. Finanzunternehmen)			
3124	Transferzahlungen von Haushalten und Organisationen ohne Erwerbscharakter			
3125	Transferzahlungen vom Ausland			
3126	Investitions- und Tilgungszuschüsse zwischen Unternehmungen und Betrieben der Gebietskörperschaft und der Gebietskörperschaft			
313	Einzahlungen aus Finanzerträgen	0,00	0,00	0,00
3131	Einzahlungen aus Zinserträgen			
3132	Einzahlungen aus Zinsen aus derivativen Finanzinstrumenten mit und ohne Grundgeschäft			
3133	Einzahlungen aus Gewinnentnahmen von marktbestimmten Betrieben			
3134	Sonstige Einzahlungen aus Finanzerträgen			
3135	Einzahlungen aus Dividenden/Gewinnausschüttungen			
31	Summe Einzahlungen operative Gebarung	134.692,35	228.900,00	-94.207,65
321	Auszahlungen aus Personalaufwand	0,00	0,00	0,00
3211	Auszahlungen für Personalaufwand (Bezüge, Nebengebühren, und Mehrleistungsvergütungen)			
3212	Auszahlungen für gesetzliche und freiwillige Sozialaufwendungen			
3213	Auszahlungen aus sonstigem Personalaufwand			
322	Auszahlungen aus Sachaufwand	24.836,21	30.400,00	-5.563,79
3221	Auszahlungen für Verbrauchs- und Verbrauchsgüter, Handelswaren	6.145,67	7.000,00	-854,33
3222	Auszahlungen für Verwaltungs- und Betriebsaufwand	12.908,18	16.100,00	-3.191,82
3223	Auszahlungen für Leasing- und Mietaufwand			
3224	Auszahlungen für Instandhaltung	1.240,68	1.000,00	240,68
3225	Sonstige Auszahlungen aus Sachaufwand	4.541,68	6.300,00	-1.758,32
3226	Auszahlungen aus der Inanspruchnahme von Haftungen			
323	Auszahlungen aus Transfers	28.176,89	29.300,00	-1.123,11
3231	Transferzahlungen an Träger des öffentlichen Rechts	27.867,35	29.200,00	-1.332,65

Öffentliche Ordnung und Sicherheit (Gruppe 1)

MVAG	Mittelverwendungs- und aufbringungsgruppen (1. und 2. Ebene)	RA 2025	VA 2025	RA - VA
3232	Transferzahlungen an Beteiligungen			
3233	Transferzahlungen an Unternehmen (inkl. Finanzunternehmen)			
3234	Transferzahlungen an Haushalte und Organisationen ohne Erwerbscharakter	309,54	100,00	209,54
3235	Transferzahlungen an das Ausland			
3236	Investitions- und Tilgungszuschüsse zwischen Unternehmungen und Betrieben der Gebietskörperschaft und der Gebietskörperschaft			
324	Auszahlungen aus Finanzaufwand	22.839,83	22.100,00	739,83
3241	Auszahlungen für Zinsen	22.839,83	22.100,00	739,83
3242	Auszahlungen für Zinsen aus derivativen Finanzinstrumenten mit und ohne Grundgeschäft			
3243	Auszahlungen aus Gewinnentnahmen von marktbestimmten Betrieben			
3244	Sonstige Auszahlungen aus Finanzaufwendungen			
32	Summe Auszahlungen operative Gebarung	75.852,93	81.800,00	-5.947,07
SA1	Saldo (1) Geldfluss aus der operativen Gebarung (31 – 32)	58.839,42	147.100,00	-88.260,58
331	Einzahlungen aus der Investitionstätigkeit	0,00	0,00	0,00
3311	Einzahlungen aus der Veräußerung von immateriellem Vermögen			
3312	Einzahlungen aus der Veräußerung von Grundstücken und Grundstückeinrichtungen			
3313	Einzahlungen aus der Veräußerung von Gebäuden und Bauten			
3314	Einzahlungen aus der Veräußerung von technischen Anlagen, Fahrzeugen und Maschinen			
3315	Einzahlungen aus der Veräußerung von Amts-, Betriebs- und Geschäftsausstattung			
3316	Einzahlungen aus der Veräußerung von Kulturgütern			
3317	Einzahlungen aus der Veräußerung von Beteiligungen			
3318	Einzahlungen aus der Veräußerung von kofinanzierten Schutzbauten			
332	Einzahlungen aus der Rückzahlung von Darlehen sowie gewährten Vorschüssen	0,00	0,00	0,00
3321	Einzahlungen aus Darlehen an Träger des öffentlichen Rechts			
3322	Einzahlungen aus Darlehen an Beteiligungen			
3323	Einzahlungen aus Darlehen an Unternehmen und Haushalte			
3325	Einzahlungen aus Vorschüssen und Anzahlungen			
333	Einzahlungen aus Kapitaltransfers	0,00	0,00	0,00
3331	Kapitaltransferzahlungen von Trägern des öffentlichen Rechts			
3332	Kapitaltransferzahlungen von Beteiligungen			
3333	Kapitaltransferzahlungen von Unternehmen			
3334	Kapitaltransferzahlungen von Haushalten und Organisationen ohne Erwerbscharakter			
3335	Kapitaltransferzahlungen vom Ausland			

Öffentliche Ordnung und Sicherheit (Gruppe 1)

MVAG	Mittelverwendungs- und aufbringungsgruppen (1. und 2. Ebene)	RA 2025	VA 2025	RA - VA
33	Summe Einzahlungen investive Gebarung	0,00	0,00	0,00
341	Auszahlungen aus der Investitionstätigkeit	72.000,00	73.000,00	-1.000,00
3411	Auszahlungen für den Erwerb von immateriellem Vermögen			
3412	Auszahlungen für den Erwerb von Grundstücken und Grundstückseinrichtungen			
3413	Auszahlungen für den Erwerb von Gebäuden und Bauten	72.000,00	72.000,00	
3414	Auszahlungen für den Erwerb von technischen Anlagen, Fahrzeugen und Maschinen			
3415	Auszahlungen für den Erwerb von Amts-, Betriebs- und Geschäftsausstattung		1.000,00	-1.000,00
3416	Auszahlungen für den Erwerb von Kulturgütern			
3417	Auszahlungen für den Erwerb von Beteiligungen			
3418	Auszahlungen für den Erwerb von kofinanzierten Schutzbauten			
342	Auszahlungen aus der Gewährung von Darlehen sowie gewährten Vorschüssen	0,00	0,00	0,00
3421	Auszahlungen von Darlehen an Träger des öffentlichen Rechts			
3422	Auszahlungen von Darlehen an Beteiligungen			
3423	Auszahlungen von Darlehen an Unternehmen und Haushalte			
3425	Auszahlungen von Vorschüssen und Anzahlungen			
343	Auszahlungen aus Kapitaltransfers	0,00	800,00	-800,00
3431	Kapitaltransferzahlungen an Träger des öffentlichen Rechts		800,00	-800,00
3432	Kapitaltransferzahlungen an Beteiligungen			
3433	Kapitaltransferzahlungen an Unternehmen (Finanzunternehmen)			
3434	Kapitaltransferzahlungen an Haushalte und Organisationen ohne Erwerbscharakter			
3435	Kapitaltransferzahlungen an das Ausland			
34	Summe Auszahlungen investive Gebarung	72.000,00	73.800,00	-1.800,00
SA2	Saldo (2) Geldfluss aus der investiven Gebarung (33 – 34)	-72.000,00	-73.800,00	1.800,00
SA3	Saldo (3) Nettofinanzierungssaldo (Saldo 1 + Saldo 2)	-13.160,58	73.300,00	-86.460,58
351	Einzahlungen aus der Aufnahme von Finanzschulden	0,00	0,00	0,00
3511	Einzahlungen aus empfangenen Darlehen von öffentlichen Körperschaften und Rechtsträgern			
3512	Einzahlungen aus empfangenen Darlehen von Beteiligungen			
3513	Einzahlungen aus empfangenen Darlehen von Unternehmen und privaten Haushalten			
3514	Einzahlungen aus Finanzschulden (Finanzunternehmen)			
3515	Einzahlungen aus Aufnahmen von Leasingverbindlichkeiten			
353	Einzahlungen infolge eines Kapitaltausches bei derivativen Finanzinstrumenten mit Grundgeschäft	0,00	0,00	0,00
3530	Einzahlungen infolge eines Kapitaltausches bei derivativen Finanzinstrumenten mit Grundgeschäft			

Öffentliche Ordnung und Sicherheit (Gruppe 1)

MVAG	Mittelverwendungs- und aufbringungsgruppen (1. und 2. Ebene)	RA 2025	VA 2025	RA - VA
355	Einzahlungen aus dem Abgang von Finanzinstrumenten	0,00	0,00	0,00
3550	Einzahlungen aus dem Abgang von Finanzinstrumenten			
35	Summe Einzahlungen aus der Finanzierungstätigkeit	0,00	0,00	0,00
361	Auszahlungen aus der Tilgung von Finanzschulden	55.277,46	64.400,00	-9.122,54
3611	Auszahlungen aus empfangenen Darlehen von öffentlichen Körperschaften und Rechtsträgern	773,97	800,00	-26,03
3612	Auszahlungen aus empfangenen Darlehen von Beteiligungen			
3613	Auszahlungen aus empfangenen Darlehen von Unternehmen und privaten Haushalten			
3614	Auszahlungen aus Finanzschulden	54.503,49	63.600,00	-9.096,51
3615	Auszahlungen aus Rückzahlungen von Leasingverbindlichkeiten			
363	Auszahlungen infolge eines Kapitaltausches bei derivativen Finanzinstrumenten mit Grundgeschäft	0,00	0,00	0,00
3630	Auszahlungen infolge eines Kapitaltausches bei derivativen Finanzinstrumenten mit Grundgeschäft			
365	Auszahlungen für den Erwerb von Finanzinstrumenten	0,00	0,00	0,00
3650	Auszahlungen für den Erwerb von Finanzinstrumenten			
36	Summe Auszahlungen aus der Finanzierungstätigkeit	55.277,46	64.400,00	-9.122,54
SA4	Saldo (4) Geldfluss aus der Finanzierungstätigkeit (35 – 36)	-55.277,46	-64.400,00	9.122,54
SA5	Saldo (5) Geldfluss aus der voranschlagswirksamen Gebarung (Saldo 3 + Saldo 4)	-68.438,04	8.900,00	-77.338,04

Unterricht, Erziehung, Sport und Wissenschaft (Gruppe 2)

MVAG	Mittelverwendungs- und aufbringungsgruppen (1. und 2. Ebene)	RA 2025	VA 2025	RA - VA
311	Einzahlungen aus operativer Verwaltungstätigkeit	55.869,84	56.700,00	-830,16
3111	Einzahlungen aus eigenen Abgaben			
3112	Einzahlungen aus Ertragsanteilen			
3113	Einzahlungen aus Gebühren			
3114	Einzahlungen aus Leistungen	21.630,83	21.100,00	530,83
3115	Einzahlungen aus Besitz und wirtschaftlicher Tätigkeit			
3116	Einzahlungen aus Veräußerung von geringwertigen Wirtschaftsgütern (GWG) und sonstige Einzahlungen	34.239,01	35.600,00	-1.360,99
312	Einzahlungen aus Transfers	217.648,16	197.600,00	20.048,16
3121	Transferzahlungen von Trägern des öffentlichen Rechts	217.648,16	197.600,00	20.048,16
3122	Transferzahlungen von Beteiligten			
3123	Transferzahlungen von Unternehmen (inkl. Finanzunternehmen)			
3124	Transferzahlungen von Haushalten und Organisationen ohne Erwerbscharakter			
3125	Transferzahlungen vom Ausland			
3126	Investitions- und Tilgungszuschüsse zwischen Unternehmungen und Betrieben der Gebietskörperschaft und der Gebietskörperschaft			
313	Einzahlungen aus Finanzerträgen	0,00	0,00	0,00
3131	Einzahlungen aus Zinserträgen			
3132	Einzahlungen aus Zinsen aus derivativen Finanzinstrumenten mit und ohne Grundgeschäft			
3133	Einzahlungen aus Gewinnentnahmen von marktbestimmten Betrieben			
3134	Sonstige Einzahlungen aus Finanzerträgen			
3135	Einzahlungen aus Dividenden/Gewinnausschüttungen			
31	Summe Einzahlungen operative Gebarung	273.518,00	254.300,00	19.218,00
321	Auszahlungen aus Personalaufwand	174.642,55	168.100,00	6.542,55
3211	Auszahlungen für Personalaufwand (Bezüge, Nebengebühren, und Mehrleistungsvergütungen)	137.506,48	133.600,00	3.906,48
3212	Auszahlungen für gesetzliche und freiwillige Sozialaufwendungen	37.136,07	34.500,00	2.636,07
3213	Auszahlungen aus sonstigem Personalaufwand			
322	Auszahlungen aus Sachaufwand	64.557,99	67.900,00	-3.342,01
3221	Auszahlungen für Verbrauchs- und Verbrauchsgüter, Handelswaren	23.895,88	27.100,00	-3.204,12
3222	Auszahlungen für Verwaltungs- und Betriebsaufwand	15.358,16	14.900,00	458,16
3223	Auszahlungen für Leasing- und Mietaufwand	7.370,23	5.000,00	2.370,23
3224	Auszahlungen für Instandhaltung	4.238,75	4.700,00	-461,25
3225	Sonstige Auszahlungen aus Sachaufwand	13.694,97	16.200,00	-2.505,03
3226	Auszahlungen aus der Inanspruchnahme von Haftungen			
323	Auszahlungen aus Transfers	253.399,46	259.600,00	-6.200,54
3231	Transferzahlungen an Träger des öffentlichen Rechts	219.329,46	219.500,00	-170,54

Unterricht, Erziehung, Sport und Wissenschaft (Gruppe 2)

MVAG	Mittelverwendungs- und aufbringungsgruppen (1. und 2. Ebene)	RA 2025	VA 2025	RA - VA
3232	Transferzahlungen an Beteiligungen			
3233	Transferzahlungen an Unternehmen (inkl. Finanzunternehmen)			
3234	Transferzahlungen an Haushalte und Organisationen ohne Erwerbscharakter	34.070,00	40.100,00	-6.030,00
3235	Transferzahlungen an das Ausland			
3236	Investitions- und Tilgungszuschüsse zwischen Unternehmungen und Betrieben der Gebietskörperschaft und der Gebietskörperschaft			
324	Auszahlungen aus Finanzaufwand	6.504,62	5.000,00	1.504,62
3241	Auszahlungen für Zinsen	6.504,62	5.000,00	1.504,62
3242	Auszahlungen für Zinsen aus derivativen Finanzinstrumenten mit und ohne Grundgeschäft			
3243	Auszahlungen aus Gewinnentnahmen von marktbestimmten Betrieben			
3244	Sonstige Auszahlungen aus Finanzaufwendungen			
32	Summe Auszahlungen operative Gebarung	499.104,62	500.600,00	-1.495,38
SA1	Saldo (1) Geldfluss aus der operativen Gebarung (31 – 32)	-225.586,62	-246.300,00	20.713,38
331	Einzahlungen aus der Investitionstätigkeit	0,00	0,00	0,00
3311	Einzahlungen aus der Veräußerung von immateriellem Vermögen			
3312	Einzahlungen aus der Veräußerung von Grundstücken und Grundstückeinrichtungen			
3313	Einzahlungen aus der Veräußerung von Gebäuden und Bauten			
3314	Einzahlungen aus der Veräußerung von technischen Anlagen, Fahrzeugen und Maschinen			
3315	Einzahlungen aus der Veräußerung von Amts-, Betriebs- und Geschäftsausstattung			
3316	Einzahlungen aus der Veräußerung von Kulturgütern			
3317	Einzahlungen aus der Veräußerung von Beteiligungen			
3318	Einzahlungen aus der Veräußerung von kofinanzierten Schutzbauten			
332	Einzahlungen aus der Rückzahlung von Darlehen sowie gewährten Vorschüssen	0,00	0,00	0,00
3321	Einzahlungen aus Darlehen an Träger des öffentlichen Rechts			
3322	Einzahlungen aus Darlehen an Beteiligungen			
3323	Einzahlungen aus Darlehen an Unternehmen und Haushalte			
3325	Einzahlungen aus Vorschüssen und Anzahlungen			
333	Einzahlungen aus Kapitaltransfers	0,00	0,00	0,00
3331	Kapitaltransferzahlungen von Trägern des öffentlichen Rechts			
3332	Kapitaltransferzahlungen von Beteiligungen			
3333	Kapitaltransferzahlungen von Unternehmen			
3334	Kapitaltransferzahlungen von Haushalten und Organisationen ohne Erwerbscharakter			
3335	Kapitaltransferzahlungen vom Ausland			

Unterricht, Erziehung, Sport und Wissenschaft (Gruppe 2)

MVAG	Mittelverwendungs- und aufbringungsgruppen (1. und 2. Ebene)	RA 2025	VA 2025	RA - VA
33	Summe Einzahlungen investive Gebarung	0,00	0,00	0,00
341	Auszahlungen aus der Investitionstätigkeit	153.969,62	152.400,00	1.569,62
3411	Auszahlungen für den Erwerb von immateriellem Vermögen			
3412	Auszahlungen für den Erwerb von Grundstücken und Grundstückseinrichtungen	2.439,94	2.400,00	39,94
3413	Auszahlungen für den Erwerb von Gebäuden und Bauten	150.000,00	150.000,00	
3414	Auszahlungen für den Erwerb von technischen Anlagen, Fahrzeugen und Maschinen			
3415	Auszahlungen für den Erwerb von Amts-, Betriebs- und Geschäftsausstattung	1.529,68		1.529,68
3416	Auszahlungen für den Erwerb von Kulturgütern			
3417	Auszahlungen für den Erwerb von Beteiligungen			
3418	Auszahlungen für den Erwerb von kofinanzierten Schutzbauten			
342	Auszahlungen aus der Gewährung von Darlehen sowie gewährten Vorschüssen	0,00	0,00	0,00
3421	Auszahlungen von Darlehen an Träger des öffentlichen Rechts			
3422	Auszahlungen von Darlehen an Beteiligungen			
3423	Auszahlungen von Darlehen an Unternehmen und Haushalte			
3425	Auszahlungen von Vorschüssen und Anzahlungen			
343	Auszahlungen aus Kapitaltransfers	0,00	0,00	0,00
3431	Kapitaltransferzahlungen an Träger des öffentlichen Rechts			
3432	Kapitaltransferzahlungen an Beteiligungen			
3433	Kapitaltransferzahlungen an Unternehmen (Finanzunternehmen)			
3434	Kapitaltransferzahlungen an Haushalte und Organisationen ohne Erwerbscharakter			
3435	Kapitaltransferzahlungen an das Ausland			
34	Summe Auszahlungen investive Gebarung	153.969,62	152.400,00	1.569,62
SA2	Saldo (2) Geldfluss aus der investiven Gebarung (33 – 34)	-153.969,62	-152.400,00	-1.569,62
SA3	Saldo (3) Nettofinanzierungssaldo (Saldo 1 + Saldo 2)	-379.556,24	-398.700,00	19.143,76
351	Einzahlungen aus der Aufnahme von Finanzschulden	0,00	0,00	0,00
3511	Einzahlungen aus empfangenen Darlehen von öffentlichen Körperschaften und Rechtsträgern			
3512	Einzahlungen aus empfangenen Darlehen von Beteiligungen			
3513	Einzahlungen aus empfangenen Darlehen von Unternehmen und privaten Haushalten			
3514	Einzahlungen aus Finanzschulden (Finanzunternehmen)			
3515	Einzahlungen aus Aufnahmen von Leasingverbindlichkeiten			
353	Einzahlungen infolge eines Kapitaltausches bei derivativen Finanzinstrumenten mit Grundgeschäft	0,00	0,00	0,00
3530	Einzahlungen infolge eines Kapitaltausches bei derivativen Finanzinstrumenten mit Grundgeschäft			

Unterricht, Erziehung, Sport und Wissenschaft (Gruppe 2)

MVAG	Mittelverwendungs- und aufbringungsgruppen (1. und 2. Ebene)	RA 2025	VA 2025	RA - VA
355	Einzahlungen aus dem Abgang von Finanzinstrumenten	0,00	0,00	0,00
3550	Einzahlungen aus dem Abgang von Finanzinstrumenten			
35	Summe Einzahlungen aus der Finanzierungstätigkeit	0,00	0,00	0,00
361	Auszahlungen aus der Tilgung von Finanzschulden	4.193,38	6.000,00	-1.806,62
3611	Auszahlungen aus empfangenen Darlehen von öffentlichen Körperschaften und Rechtsträgern			
3612	Auszahlungen aus empfangenen Darlehen von Beteiligungen			
3613	Auszahlungen aus empfangenen Darlehen von Unternehmen und privaten Haushalten			
3614	Auszahlungen aus Finanzschulden	4.193,38	6.000,00	-1.806,62
3615	Auszahlungen aus Rückzahlungen von Leasingverbindlichkeiten			
363	Auszahlungen infolge eines Kapitaltausches bei derivativen Finanzinstrumenten mit Grundgeschäft	0,00	0,00	0,00
3630	Auszahlungen infolge eines Kapitaltausches bei derivativen Finanzinstrumenten mit Grundgeschäft			
365	Auszahlungen für den Erwerb von Finanzinstrumenten	0,00	0,00	0,00
3650	Auszahlungen für den Erwerb von Finanzinstrumenten			
36	Summe Auszahlungen aus der Finanzierungstätigkeit	4.193,38	6.000,00	-1.806,62
SA4	Saldo (4) Geldfluss aus der Finanzierungstätigkeit (35 – 36)	-4.193,38	-6.000,00	1.806,62
SA5	Saldo (5) Geldfluss aus der voranschlagswirksamen Gebarung (Saldo 3 + Saldo 4)	-383.749,62	-404.700,00	20.950,38

Kunst, Kultur und Kultus (Gruppe 3)

MVAG	Mittelverwendungs- und aufbringungsgruppen (1. und 2. Ebene)	RA 2025	VA 2025	RA - VA
311	Einzahlungen aus operativer Verwaltungstätigkeit	697,70	400,00	297,70
3111	Einzahlungen aus eigenen Abgaben			
3112	Einzahlungen aus Ertragsanteilen			
3113	Einzahlungen aus Gebühren			
3114	Einzahlungen aus Leistungen			
3115	Einzahlungen aus Besitz und wirtschaftlicher Tätigkeit			
3116	Einzahlungen aus Veräußerung von geringwertigen Wirtschaftsgütern (GWG) und sonstige Einzahlungen	697,70	400,00	297,70
312	Einzahlungen aus Transfers	0,00	0,00	0,00
3121	Transferzahlungen von Trägern des öffentlichen Rechts			
3122	Transferzahlungen von Beteiligten			
3123	Transferzahlungen von Unternehmen (inkl. Finanzunternehmen)			
3124	Transferzahlungen von Haushalten und Organisationen ohne Erwerbscharakter			
3125	Transferzahlungen vom Ausland			
3126	Investitions- und Tilgungszuschüsse zwischen Unternehmungen und Betrieben der Gebietskörperschaft und der Gebietskörperschaft			
313	Einzahlungen aus Finanzerträgen	0,00	0,00	0,00
3131	Einzahlungen aus Zinserträgen			
3132	Einzahlungen aus Zinsen aus derivativen Finanzinstrumenten mit und ohne Grundgeschäft			
3133	Einzahlungen aus Gewinnentnahmen von marktbestimmten Betrieben			
3134	Sonstige Einzahlungen aus Finanzerträgen			
3135	Einzahlungen aus Dividenden/Gewinnausschüttungen			
31	Summe Einzahlungen operative Gebarung	697,70	400,00	297,70
321	Auszahlungen aus Personalaufwand	0,00	0,00	0,00
3211	Auszahlungen für Personalaufwand (Bezüge, Nebengebühren, und Mehrleistungsvergütungen)			
3212	Auszahlungen für gesetzliche und freiwillige Sozialaufwendungen			
3213	Auszahlungen aus sonstigem Personalaufwand			
322	Auszahlungen aus Sachaufwand	26.161,86	35.700,00	-9.538,14
3221	Auszahlungen für Verbrauchs- und Verbrauchsgüter, Handelswaren	7.771,23	7.900,00	-128,77
3222	Auszahlungen für Verwaltungs- und Betriebsaufwand	766,00	1.500,00	-734,00
3223	Auszahlungen für Leasing- und Mietaufwand			
3224	Auszahlungen für Instandhaltung	5.413,44	5.500,00	-86,56
3225	Sonstige Auszahlungen aus Sachaufwand	12.211,19	20.800,00	-8.588,81
3226	Auszahlungen aus der Inanspruchnahme von Haftungen			
323	Auszahlungen aus Transfers	52.626,25	51.500,00	1.126,25
3231	Transferzahlungen an Träger des öffentlichen Rechts	46.935,25	47.000,00	-64,75

Kunst, Kultur und Kultus (Gruppe 3)

MVAG	Mittelverwendungs- und aufbringungsgruppen (1. und 2. Ebene)	RA 2025	VA 2025	RA - VA
3232	Transferzahlungen an Beteiligungen			
3233	Transferzahlungen an Unternehmen (inkl. Finanzunternehmen)	200,00		200,00
3234	Transferzahlungen an Haushalte und Organisationen ohne Erwerbscharakter	5.491,00	4.500,00	991,00
3235	Transferzahlungen an das Ausland			
3236	Investitions- und Tilgungszuschüsse zwischen Unternehmungen und Betrieben der Gebietskörperschaft und der Gebietskörperschaft			
324	Auszahlungen aus Finanzaufwand	0,00	0,00	0,00
3241	Auszahlungen für Zinsen			
3242	Auszahlungen für Zinsen aus derivativen Finanzinstrumenten mit und ohne Grundgeschäft			
3243	Auszahlungen aus Gewinnentnahmen von marktbestimmten Betrieben			
3244	Sonstige Auszahlungen aus Finanzaufwendungen			
32	Summe Auszahlungen operative Gebarung	78.788,11	87.200,00	-8.411,89
SA1	Saldo (1) Geldfluss aus der operativen Gebarung (31 – 32)	-78.090,41	-86.800,00	8.709,59
331	Einzahlungen aus der Investitionstätigkeit	0,00	0,00	0,00
3311	Einzahlungen aus der Veräußerung von immateriellem Vermögen			
3312	Einzahlungen aus der Veräußerung von Grundstücken und Grundstückeinrichtungen			
3313	Einzahlungen aus der Veräußerung von Gebäuden und Bauten			
3314	Einzahlungen aus der Veräußerung von technischen Anlagen, Fahrzeugen und Maschinen			
3315	Einzahlungen aus der Veräußerung von Amts-, Betriebs- und Geschäftsausstattung			
3316	Einzahlungen aus der Veräußerung von Kulturgütern			
3317	Einzahlungen aus der Veräußerung von Beteiligungen			
3318	Einzahlungen aus der Veräußerung von kofinanzierten Schutzbauten			
332	Einzahlungen aus der Rückzahlung von Darlehen sowie gewährten Vorschüssen	0,00	0,00	0,00
3321	Einzahlungen aus Darlehen an Träger des öffentlichen Rechts			
3322	Einzahlungen aus Darlehen an Beteiligungen			
3323	Einzahlungen aus Darlehen an Unternehmen und Haushalte			
3325	Einzahlungen aus Vorschüssen und Anzahlungen			
333	Einzahlungen aus Kapitaltransfers	0,00	0,00	0,00
3331	Kapitaltransferzahlungen von Trägern des öffentlichen Rechts			
3332	Kapitaltransferzahlungen von Beteiligungen			
3333	Kapitaltransferzahlungen von Unternehmen			
3334	Kapitaltransferzahlungen von Haushalten und Organisationen ohne Erwerbscharakter			
3335	Kapitaltransferzahlungen vom Ausland			

Kunst, Kultur und Kultus (Gruppe 3)

MVAG	Mittelverwendungs- und aufbringungsgruppen (1. und 2. Ebene)	RA 2025	VA 2025	RA - VA
33	Summe Einzahlungen investive Gebarung	0,00	0,00	0,00
341	Auszahlungen aus der Investitionstätigkeit	0,00	0,00	0,00
3411	Auszahlungen für den Erwerb von immateriellem Vermögen			
3412	Auszahlungen für den Erwerb von Grundstücken und Grundstückseinrichtungen			
3413	Auszahlungen für den Erwerb von Gebäuden und Bauten			
3414	Auszahlungen für den Erwerb von technischen Anlagen, Fahrzeugen und Maschinen			
3415	Auszahlungen für den Erwerb von Amts-, Betriebs- und Geschäftsausstattung			
3416	Auszahlungen für den Erwerb von Kulturgütern			
3417	Auszahlungen für den Erwerb von Beteiligungen			
3418	Auszahlungen für den Erwerb von kofinanzierten Schutzbauten			
342	Auszahlungen aus der Gewährung von Darlehen sowie gewährten Vorschüssen	0,00	0,00	0,00
3421	Auszahlungen von Darlehen an Träger des öffentlichen Rechts			
3422	Auszahlungen von Darlehen an Beteiligungen			
3423	Auszahlungen von Darlehen an Unternehmen und Haushalte			
3425	Auszahlungen von Vorschüssen und Anzahlungen			
343	Auszahlungen aus Kapitaltransfers	0,00	0,00	0,00
3431	Kapitaltransferzahlungen an Träger des öffentlichen Rechts			
3432	Kapitaltransferzahlungen an Beteiligungen			
3433	Kapitaltransferzahlungen an Unternehmen (Finanzunternehmen)			
3434	Kapitaltransferzahlungen an Haushalte und Organisationen ohne Erwerbscharakter			
3435	Kapitaltransferzahlungen an das Ausland			
34	Summe Auszahlungen investive Gebarung	0,00	0,00	0,00
SA2	Saldo (2) Geldfluss aus der investiven Gebarung (33 – 34)	0,00	0,00	0,00
SA3	Saldo (3) Nettofinanzierungssaldo (Saldo 1 + Saldo 2)	-78.090,41	-86.800,00	8.709,59
351	Einzahlungen aus der Aufnahme von Finanzschulden	0,00	0,00	0,00
3511	Einzahlungen aus empfangenen Darlehen von öffentlichen Körperschaften und Rechtsträgern			
3512	Einzahlungen aus empfangenen Darlehen von Beteiligungen			
3513	Einzahlungen aus empfangenen Darlehen von Unternehmen und privaten Haushalten			
3514	Einzahlungen aus Finanzschulden (Finanzunternehmen)			
3515	Einzahlungen aus Aufnahmen von Leasingverbindlichkeiten			
353	Einzahlungen infolge eines Kapitaltausches bei derivativen Finanzinstrumenten mit Grundgeschäft	0,00	0,00	0,00
3530	Einzahlungen infolge eines Kapitaltausches bei derivativen Finanzinstrumenten mit Grundgeschäft			

Kunst, Kultur und Kultus (Gruppe 3)

MVAG	Mittelverwendungs- und aufbringungsgruppen (1. und 2. Ebene)	RA 2025	VA 2025	RA - VA
355	Einzahlungen aus dem Abgang von Finanzinstrumenten	0,00	0,00	0,00
3550	Einzahlungen aus dem Abgang von Finanzinstrumenten			
35	Summe Einzahlungen aus der Finanzierungstätigkeit	0,00	0,00	0,00
361	Auszahlungen aus der Tilgung von Finanzschulden	0,00	0,00	0,00
3611	Auszahlungen aus empfangenen Darlehen von öffentlichen Körperschaften und Rechtsträgern			
3612	Auszahlungen aus empfangenen Darlehen von Beteiligungen			
3613	Auszahlungen aus empfangenen Darlehen von Unternehmen und privaten Haushalten			
3614	Auszahlungen aus Finanzschulden			
3615	Auszahlungen aus Rückzahlungen von Leasingverbindlichkeiten			
363	Auszahlungen infolge eines Kapitaltausches bei derivativen Finanzinstrumenten mit Grundgeschäft	0,00	0,00	0,00
3630	Auszahlungen infolge eines Kapitaltausches bei derivativen Finanzinstrumenten mit Grundgeschäft			
365	Auszahlungen für den Erwerb von Finanzinstrumenten	0,00	0,00	0,00
3650	Auszahlungen für den Erwerb von Finanzinstrumenten			
36	Summe Auszahlungen aus der Finanzierungstätigkeit	0,00	0,00	0,00
SA4	Saldo (4) Geldfluss aus der Finanzierungstätigkeit (35 – 36)	0,00	0,00	0,00
SA5	Saldo (5) Geldfluss aus der voranschlagswirksamen Gebarung (Saldo 3 + Saldo 4)	-78.090,41	-86.800,00	8.709,59

Soziale Wohlfahrt und Wohnbauförderung (Gruppe 4)

MVAG	Mittelverwendungs- und aufbringungsgruppen (1. und 2. Ebene)	RA 2025	VA 2025	RA - VA
311	Einzahlungen aus operativer Verwaltungstätigkeit	0,00	0,00	0,00
3111	Einzahlungen aus eigenen Abgaben			
3112	Einzahlungen aus Ertragsanteilen			
3113	Einzahlungen aus Gebühren			
3114	Einzahlungen aus Leistungen			
3115	Einzahlungen aus Besitz und wirtschaftlicher Tätigkeit			
3116	Einzahlungen aus Veräußerung von geringwertigen Wirtschaftsgütern (GWG) und sonstige Einzahlungen			
312	Einzahlungen aus Transfers	52.913,21	53.000,00	-86,79
3121	Transferzahlungen von Trägern des öffentlichen Rechts	52.913,21	53.000,00	-86,79
3122	Transferzahlungen von Beteiligten			
3123	Transferzahlungen von Unternehmen (inkl. Finanzunternehmen)			
3124	Transferzahlungen von Haushalten und Organisationen ohne Erwerbscharakter			
3125	Transferzahlungen vom Ausland			
3126	Investitions- und Tilgungszuschüsse zwischen Unternehmungen und Betrieben der Gebietskörperschaft und der Gebietskörperschaft			
313	Einzahlungen aus Finanzerträgen	0,00	0,00	0,00
3131	Einzahlungen aus Zinserträgen			
3132	Einzahlungen aus Zinsen aus derivativen Finanzinstrumenten mit und ohne Grundgeschäft			
3133	Einzahlungen aus Gewinnentnahmen von marktbestimmten Betrieben			
3134	Sonstige Einzahlungen aus Finanzerträgen			
3135	Einzahlungen aus Dividenden/Gewinnausschüttungen			
31	Summe Einzahlungen operative Gebarung	52.913,21	53.000,00	-86,79
321	Auszahlungen aus Personalaufwand	0,00	0,00	0,00
3211	Auszahlungen für Personalaufwand (Bezüge, Nebengebühren, und Mehrleistungsvergütungen)			
3212	Auszahlungen für gesetzliche und freiwillige Sozialaufwendungen			
3213	Auszahlungen aus sonstigem Personalaufwand			
322	Auszahlungen aus Sachaufwand	120,30	200,00	-79,70
3221	Auszahlungen für Verbrauchs- und Verbrauchsgüter, Handelswaren	120,30		120,30
3222	Auszahlungen für Verwaltungs- und Betriebsaufwand			
3223	Auszahlungen für Leasing- und Mietaufwand			
3224	Auszahlungen für Instandhaltung			
3225	Sonstige Auszahlungen aus Sachaufwand		200,00	-200,00
3226	Auszahlungen aus der Inanspruchnahme von Haftungen			
323	Auszahlungen aus Transfers	478.419,92	462.800,00	15.619,92
3231	Transferzahlungen an Träger des öffentlichen Rechts	455.525,24	443.900,00	11.625,24

Soziale Wohlfahrt und Wohnbauförderung (Gruppe 4)

MVAG	Mittelverwendungs- und aufbringungsgruppen (1. und 2. Ebene)	RA 2025	VA 2025	RA - VA
3232	Transferzahlungen an Beteiligungen			
3233	Transferzahlungen an Unternehmen (inkl. Finanzunternehmen)			
3234	Transferzahlungen an Haushalte und Organisationen ohne Erwerbscharakter	22.894,68	18.900,00	3.994,68
3235	Transferzahlungen an das Ausland			
3236	Investitions- und Tilgungszuschüsse zwischen Unternehmungen und Betrieben der Gebietskörperschaft und der Gebietskörperschaft			
324	Auszahlungen aus Finanzaufwand	0,00	0,00	0,00
3241	Auszahlungen für Zinsen			
3242	Auszahlungen für Zinsen aus derivativen Finanzinstrumenten mit und ohne Grundgeschäft			
3243	Auszahlungen aus Gewinnentnahmen von marktbestimmten Betrieben			
3244	Sonstige Auszahlungen aus Finanzaufwendungen			
32	Summe Auszahlungen operative Gebarung	478.540,22	463.000,00	15.540,22
SA1	Saldo (1) Geldfluss aus der operativen Gebarung (31 – 32)	-425.627,01	-410.000,00	-15.627,01
331	Einzahlungen aus der Investitionstätigkeit	0,00	0,00	0,00
3311	Einzahlungen aus der Veräußerung von immateriellem Vermögen			
3312	Einzahlungen aus der Veräußerung von Grundstücken und Grundstückeinrichtungen			
3313	Einzahlungen aus der Veräußerung von Gebäuden und Bauten			
3314	Einzahlungen aus der Veräußerung von technischen Anlagen, Fahrzeugen und Maschinen			
3315	Einzahlungen aus der Veräußerung von Amts-, Betriebs- und Geschäftsausstattung			
3316	Einzahlungen aus der Veräußerung von Kulturgütern			
3317	Einzahlungen aus der Veräußerung von Beteiligungen			
3318	Einzahlungen aus der Veräußerung von kofinanzierten Schutzbauten			
332	Einzahlungen aus der Rückzahlung von Darlehen sowie gewährten Vorschüssen	0,00	0,00	0,00
3321	Einzahlungen aus Darlehen an Träger des öffentlichen Rechts			
3322	Einzahlungen aus Darlehen an Beteiligungen			
3323	Einzahlungen aus Darlehen an Unternehmen und Haushalte			
3325	Einzahlungen aus Vorschüssen und Anzahlungen			
333	Einzahlungen aus Kapitaltransfers	0,00	0,00	0,00
3331	Kapitaltransferzahlungen von Trägern des öffentlichen Rechts			
3332	Kapitaltransferzahlungen von Beteiligungen			
3333	Kapitaltransferzahlungen von Unternehmen			
3334	Kapitaltransferzahlungen von Haushalten und Organisationen ohne Erwerbscharakter			
3335	Kapitaltransferzahlungen vom Ausland			

Soziale Wohlfahrt und Wohnbauförderung (Gruppe 4)

MVAG	Mittelverwendungs- und aufbringungsgruppen (1. und 2. Ebene)	RA 2025	VA 2025	RA - VA
33	Summe Einzahlungen investive Gebarung	0,00	0,00	0,00
341	Auszahlungen aus der Investitionstätigkeit	0,00	1.400,00	-1.400,00
3411	Auszahlungen für den Erwerb von immateriellem Vermögen			
3412	Auszahlungen für den Erwerb von Grundstücken und Grundstückseinrichtungen			
3413	Auszahlungen für den Erwerb von Gebäuden und Bauten			
3414	Auszahlungen für den Erwerb von technischen Anlagen, Fahrzeugen und Maschinen			
3415	Auszahlungen für den Erwerb von Amts-, Betriebs- und Geschäftsausstattung		1.400,00	-1.400,00
3416	Auszahlungen für den Erwerb von Kulturgütern			
3417	Auszahlungen für den Erwerb von Beteiligungen			
3418	Auszahlungen für den Erwerb von kofinanzierten Schutzbauten			
342	Auszahlungen aus der Gewährung von Darlehen sowie gewährten Vorschüssen	0,00	0,00	0,00
3421	Auszahlungen von Darlehen an Träger des öffentlichen Rechts			
3422	Auszahlungen von Darlehen an Beteiligungen			
3423	Auszahlungen von Darlehen an Unternehmen und Haushalte			
3425	Auszahlungen von Vorschüssen und Anzahlungen			
343	Auszahlungen aus Kapitaltransfers	1.780,00	2.000,00	-220,00
3431	Kapitaltransferzahlungen an Träger des öffentlichen Rechts			
3432	Kapitaltransferzahlungen an Beteiligungen			
3433	Kapitaltransferzahlungen an Unternehmen (Finanzunternehmen)			
3434	Kapitaltransferzahlungen an Haushalte und Organisationen ohne Erwerbscharakter	1.780,00	2.000,00	-220,00
3435	Kapitaltransferzahlungen an das Ausland			
34	Summe Auszahlungen investive Gebarung	1.780,00	3.400,00	-1.620,00
SA2	Saldo (2) Geldfluss aus der investiven Gebarung (33 – 34)	-1.780,00	-3.400,00	1.620,00
SA3	Saldo (3) Nettofinanzierungssaldo (Saldo 1 + Saldo 2)	-427.407,01	-413.400,00	-14.007,01
351	Einzahlungen aus der Aufnahme von Finanzschulden	0,00	0,00	0,00
3511	Einzahlungen aus empfangenen Darlehen von öffentlichen Körperschaften und Rechtsträgern			
3512	Einzahlungen aus empfangenen Darlehen von Beteiligungen			
3513	Einzahlungen aus empfangenen Darlehen von Unternehmen und privaten Haushalten			
3514	Einzahlungen aus Finanzschulden (Finanzunternehmen)			
3515	Einzahlungen aus Aufnahmen von Leasingverbindlichkeiten			
353	Einzahlungen infolge eines Kapitaltausches bei derivativen Finanzinstrumenten mit Grundgeschäft	0,00	0,00	0,00
3530	Einzahlungen infolge eines Kapitaltausches bei derivativen Finanzinstrumenten mit Grundgeschäft			

Soziale Wohlfahrt und Wohnbauförderung (Gruppe 4)

MVAG	Mittelverwendungs- und aufbringungsgruppen (1. und 2. Ebene)	RA 2025	VA 2025	RA - VA
355	Einzahlungen aus dem Abgang von Finanzinstrumenten	0,00	0,00	0,00
3550	Einzahlungen aus dem Abgang von Finanzinstrumenten			
35	Summe Einzahlungen aus der Finanzierungstätigkeit	0,00	0,00	0,00
361	Auszahlungen aus der Tilgung von Finanzschulden	0,00	0,00	0,00
3611	Auszahlungen aus empfangenen Darlehen von öffentlichen Körperschaften und Rechtsträgern			
3612	Auszahlungen aus empfangenen Darlehen von Beteiligungen			
3613	Auszahlungen aus empfangenen Darlehen von Unternehmen und privaten Haushalten			
3614	Auszahlungen aus Finanzschulden			
3615	Auszahlungen aus Rückzahlungen von Leasingverbindlichkeiten			
363	Auszahlungen infolge eines Kapitaltausches bei derivativen Finanzinstrumenten mit Grundgeschäft	0,00	0,00	0,00
3630	Auszahlungen infolge eines Kapitaltausches bei derivativen Finanzinstrumenten mit Grundgeschäft			
365	Auszahlungen für den Erwerb von Finanzinstrumenten	0,00	0,00	0,00
3650	Auszahlungen für den Erwerb von Finanzinstrumenten			
36	Summe Auszahlungen aus der Finanzierungstätigkeit	0,00	0,00	0,00
SA4	Saldo (4) Geldfluss aus der Finanzierungstätigkeit (35 – 36)	0,00	0,00	0,00
SA5	Saldo (5) Geldfluss aus der voranschlagswirksamen Gebarung (Saldo 3 + Saldo 4)	-427.407,01	-413.400,00	-14.007,01

Gesundheit (Gruppe 5)

MVAG	Mittelverwendungs- und aufbringungsgruppen (1. und 2. Ebene)	RA 2025	VA 2025	RA - VA
311	Einzahlungen aus operativer Verwaltungstätigkeit	7.427,48	6.000,00	1.427,48
3111	Einzahlungen aus eigenen Abgaben			
3112	Einzahlungen aus Ertragsanteilen			
3113	Einzahlungen aus Gebühren			
3114	Einzahlungen aus Leistungen			
3115	Einzahlungen aus Besitz und wirtschaftlicher Tätigkeit	6.388,70	6.000,00	388,70
3116	Einzahlungen aus Veräußerung von geringwertigen Wirtschaftsgütern (GWG) und sonstige Einzahlungen	1.038,78		1.038,78
312	Einzahlungen aus Transfers	0,00	0,00	0,00
3121	Transferzahlungen von Trägern des öffentlichen Rechts			
3122	Transferzahlungen von Beteiligten			
3123	Transferzahlungen von Unternehmen (inkl. Finanzunternehmen)			
3124	Transferzahlungen von Haushalten und Organisationen ohne Erwerbscharakter			
3125	Transferzahlungen vom Ausland			
3126	Investitions- und Tilgungszuschüsse zwischen Unternehmungen und Betrieben der Gebietskörperschaft und der Gebietskörperschaft			
313	Einzahlungen aus Finanzerträgen	0,00	0,00	0,00
3131	Einzahlungen aus Zinserträgen			
3132	Einzahlungen aus Zinsen aus derivativen Finanzinstrumenten mit und ohne Grundgeschäft			
3133	Einzahlungen aus Gewinnentnahmen von marktbestimmten Betrieben			
3134	Sonstige Einzahlungen aus Finanzerträgen			
3135	Einzahlungen aus Dividenden/Gewinnausschüttungen			
31	Summe Einzahlungen operative Gebarung	7.427,48	6.000,00	1.427,48
321	Auszahlungen aus Personalaufwand	0,00	0,00	0,00
3211	Auszahlungen für Personalaufwand (Bezüge, Nebengebühren, und Mehrleistungsvergütungen)			
3212	Auszahlungen für gesetzliche und freiwillige Sozialaufwendungen			
3213	Auszahlungen aus sonstigem Personalaufwand			
322	Auszahlungen aus Sachaufwand	33.316,92	28.700,00	4.616,92
3221	Auszahlungen für Verbrauchs- und Verbrauchsgüter, Handelswaren	800,66	1.000,00	-199,34
3222	Auszahlungen für Verwaltungs- und Betriebsaufwand			
3223	Auszahlungen für Leasing- und Mietaufwand	17.197,33	14.800,00	2.397,33
3224	Auszahlungen für Instandhaltung	11.058,93	8.600,00	2.458,93
3225	Sonstige Auszahlungen aus Sachaufwand	4.260,00	4.300,00	-40,00
3226	Auszahlungen aus der Inanspruchnahme von Haftungen			
323	Auszahlungen aus Transfers	545.729,62	572.300,00	-26.570,38
3231	Transferzahlungen an Träger des öffentlichen Rechts	543.179,62	569.700,00	-26.520,38

Gesundheit (Gruppe 5)

MVAG	Mittelverwendungs- und aufbringungsgruppen (1. und 2. Ebene)	RA 2025	VA 2025	RA - VA
3232	Transferzahlungen an Beteiligungen			
3233	Transferzahlungen an Unternehmen (inkl. Finanzunternehmen)			
3234	Transferzahlungen an Haushalte und Organisationen ohne Erwerbscharakter	2.550,00	2.600,00	-50,00
3235	Transferzahlungen an das Ausland			
3236	Investitions- und Tilgungszuschüsse zwischen Unternehmungen und Betrieben der Gebietskörperschaft und der Gebietskörperschaft			
324	Auszahlungen aus Finanzaufwand	0,00	0,00	0,00
3241	Auszahlungen für Zinsen			
3242	Auszahlungen für Zinsen aus derivativen Finanzinstrumenten mit und ohne Grundgeschäft			
3243	Auszahlungen aus Gewinnentnahmen von marktbestimmten Betrieben			
3244	Sonstige Auszahlungen aus Finanzaufwendungen			
32	Summe Auszahlungen operative Gebarung	579.046,54	601.000,00	-21.953,46
SA1	Saldo (1) Geldfluss aus der operativen Gebarung (31 – 32)	-571.619,06	-595.000,00	23.380,94
331	Einzahlungen aus der Investitionstätigkeit	0,00	0,00	0,00
3311	Einzahlungen aus der Veräußerung von immateriellem Vermögen			
3312	Einzahlungen aus der Veräußerung von Grundstücken und Grundstückeinrichtungen			
3313	Einzahlungen aus der Veräußerung von Gebäuden und Bauten			
3314	Einzahlungen aus der Veräußerung von technischen Anlagen, Fahrzeugen und Maschinen			
3315	Einzahlungen aus der Veräußerung von Amts-, Betriebs- und Geschäftsausstattung			
3316	Einzahlungen aus der Veräußerung von Kulturgütern			
3317	Einzahlungen aus der Veräußerung von Beteiligungen			
3318	Einzahlungen aus der Veräußerung von kofinanzierten Schutzbauten			
332	Einzahlungen aus der Rückzahlung von Darlehen sowie gewährten Vorschüssen	0,00	0,00	0,00
3321	Einzahlungen aus Darlehen an Träger des öffentlichen Rechts			
3322	Einzahlungen aus Darlehen an Beteiligungen			
3323	Einzahlungen aus Darlehen an Unternehmen und Haushalte			
3325	Einzahlungen aus Vorschüssen und Anzahlungen			
333	Einzahlungen aus Kapitaltransfers	0,00	0,00	0,00
3331	Kapitaltransferzahlungen von Trägern des öffentlichen Rechts			
3332	Kapitaltransferzahlungen von Beteiligungen			
3333	Kapitaltransferzahlungen von Unternehmen			
3334	Kapitaltransferzahlungen von Haushalten und Organisationen ohne Erwerbscharakter			
3335	Kapitaltransferzahlungen vom Ausland			

Gesundheit (Gruppe 5)

MVAG	Mittelverwendungs- und aufbringungsgruppen (1. und 2. Ebene)	RA 2025	VA 2025	RA - VA
33	Summe Einzahlungen investive Gebarung	0,00	0,00	0,00
341	Auszahlungen aus der Investitionstätigkeit	0,00	0,00	0,00
3411	Auszahlungen für den Erwerb von immateriellem Vermögen			
3412	Auszahlungen für den Erwerb von Grundstücken und Grundstückseinrichtungen			
3413	Auszahlungen für den Erwerb von Gebäuden und Bauten			
3414	Auszahlungen für den Erwerb von technischen Anlagen, Fahrzeugen und Maschinen			
3415	Auszahlungen für den Erwerb von Amts-, Betriebs- und Geschäftsausstattung			
3416	Auszahlungen für den Erwerb von Kulturgütern			
3417	Auszahlungen für den Erwerb von Beteiligungen			
3418	Auszahlungen für den Erwerb von kofinanzierten Schutzbauten			
342	Auszahlungen aus der Gewährung von Darlehen sowie gewährten Vorschüssen	0,00	0,00	0,00
3421	Auszahlungen von Darlehen an Träger des öffentlichen Rechts			
3422	Auszahlungen von Darlehen an Beteiligungen			
3423	Auszahlungen von Darlehen an Unternehmen und Haushalte			
3425	Auszahlungen von Vorschüssen und Anzahlungen			
343	Auszahlungen aus Kapitaltransfers	0,00	0,00	0,00
3431	Kapitaltransferzahlungen an Träger des öffentlichen Rechts			
3432	Kapitaltransferzahlungen an Beteiligungen			
3433	Kapitaltransferzahlungen an Unternehmen (Finanzunternehmen)			
3434	Kapitaltransferzahlungen an Haushalte und Organisationen ohne Erwerbscharakter			
3435	Kapitaltransferzahlungen an das Ausland			
34	Summe Auszahlungen investive Gebarung	0,00	0,00	0,00
SA2	Saldo (2) Geldfluss aus der investiven Gebarung (33 – 34)	0,00	0,00	0,00
SA3	Saldo (3) Nettofinanzierungssaldo (Saldo 1 + Saldo 2)	-571.619,06	-595.000,00	23.380,94
351	Einzahlungen aus der Aufnahme von Finanzschulden	0,00	0,00	0,00
3511	Einzahlungen aus empfangenen Darlehen von öffentlichen Körperschaften und Rechtsträgern			
3512	Einzahlungen aus empfangenen Darlehen von Beteiligungen			
3513	Einzahlungen aus empfangenen Darlehen von Unternehmen und privaten Haushalten			
3514	Einzahlungen aus Finanzschulden (Finanzunternehmen)			
3515	Einzahlungen aus Aufnahmen von Leasingverbindlichkeiten			
353	Einzahlungen infolge eines Kapitaltausches bei derivativen Finanzinstrumenten mit Grundgeschäft	0,00	0,00	0,00
3530	Einzahlungen infolge eines Kapitaltausches bei derivativen Finanzinstrumenten mit Grundgeschäft			

Gesundheit (Gruppe 5)

MVAG	Mittelverwendungs- und aufbringungsgruppen (1. und 2. Ebene)	RA 2025	VA 2025	RA - VA
355	Einzahlungen aus dem Abgang von Finanzinstrumenten	0,00	0,00	0,00
3550	Einzahlungen aus dem Abgang von Finanzinstrumenten			
35	Summe Einzahlungen aus der Finanzierungstätigkeit	0,00	0,00	0,00
361	Auszahlungen aus der Tilgung von Finanzschulden	0,00	0,00	0,00
3611	Auszahlungen aus empfangenen Darlehen von öffentlichen Körperschaften und Rechtsträgern			
3612	Auszahlungen aus empfangenen Darlehen von Beteiligungen			
3613	Auszahlungen aus empfangenen Darlehen von Unternehmen und privaten Haushalten			
3614	Auszahlungen aus Finanzschulden			
3615	Auszahlungen aus Rückzahlungen von Leasingverbindlichkeiten			
363	Auszahlungen infolge eines Kapitaltausches bei derivativen Finanzinstrumenten mit Grundgeschäft	0,00	0,00	0,00
3630	Auszahlungen infolge eines Kapitaltausches bei derivativen Finanzinstrumenten mit Grundgeschäft			
365	Auszahlungen für den Erwerb von Finanzinstrumenten	0,00	0,00	0,00
3650	Auszahlungen für den Erwerb von Finanzinstrumenten			
36	Summe Auszahlungen aus der Finanzierungstätigkeit	0,00	0,00	0,00
SA4	Saldo (4) Geldfluss aus der Finanzierungstätigkeit (35 – 36)	0,00	0,00	0,00
SA5	Saldo (5) Geldfluss aus der voranschlagswirksamen Gebarung (Saldo 3 + Saldo 4)	-571.619,06	-595.000,00	23.380,94

Straßen- und Wasserbau, Verkehr (Gruppe 6)

MVAG	Mittelverwendungs- und aufbringungsgruppen (1. und 2. Ebene)	RA 2025	VA 2025	RA - VA
311	Einzahlungen aus operativer Verwaltungstätigkeit	4.589,38	4.600,00	-10,62
3111	Einzahlungen aus eigenen Abgaben			
3112	Einzahlungen aus Ertragsanteilen			
3113	Einzahlungen aus Gebühren			
3114	Einzahlungen aus Leistungen			
3115	Einzahlungen aus Besitz und wirtschaftlicher Tätigkeit			
3116	Einzahlungen aus Veräußerung von geringwertigen Wirtschaftsgütern (GWG) und sonstige Einzahlungen	4.589,38	4.600,00	-10,62
312	Einzahlungen aus Transfers	3.190,00	4.800,00	-1.610,00
3121	Transferzahlungen von Trägern des öffentlichen Rechts		2.900,00	-2.900,00
3122	Transferzahlungen von Beteiligten			
3123	Transferzahlungen von Unternehmen (inkl. Finanzunternehmen)			
3124	Transferzahlungen von Haushalten und Organisationen ohne Erwerbscharakter	3.190,00	1.900,00	1.290,00
3125	Transferzahlungen vom Ausland			
3126	Investitions- und Tilgungszuschüsse zwischen Unternehmungen und Betrieben der Gebietskörperschaft und der Gebietskörperschaft			
313	Einzahlungen aus Finanzerträgen	0,00	0,00	0,00
3131	Einzahlungen aus Zinserträgen			
3132	Einzahlungen aus Zinsen aus derivativen Finanzinstrumenten mit und ohne Grundgeschäft			
3133	Einzahlungen aus Gewinnentnahmen von marktbestimmten Betrieben			
3134	Sonstige Einzahlungen aus Finanzerträgen			
3135	Einzahlungen aus Dividenden/Gewinnausschüttungen			
31	Summe Einzahlungen operative Gebarung	7.779,38	9.400,00	-1.620,62
321	Auszahlungen aus Personalaufwand	0,00	0,00	0,00
3211	Auszahlungen für Personalaufwand (Bezüge, Nebengebühren, und Mehrleistungsvergütungen)			
3212	Auszahlungen für gesetzliche und freiwillige Sozialaufwendungen			
3213	Auszahlungen aus sonstigem Personalaufwand			
322	Auszahlungen aus Sachaufwand	72.366,31	84.500,00	-12.133,69
3221	Auszahlungen für Gebrauchs- und Verbrauchsgüter, Handelswaren	5.535,70	4.800,00	735,70
3222	Auszahlungen für Verwaltungs- und Betriebsaufwand	7.321,13	6.600,00	721,13
3223	Auszahlungen für Leasing- und Mietaufwand			
3224	Auszahlungen für Instandhaltung	23.152,60	24.900,00	-1.747,40
3225	Sonstige Auszahlungen aus Sachaufwand	36.356,88	48.200,00	-11.843,12
3226	Auszahlungen aus der Inanspruchnahme von Haftungen			
323	Auszahlungen aus Transfers	1.845,44	2.200,00	-354,56
3231	Transferzahlungen an Träger des öffentlichen Rechts	1.845,44	2.200,00	-354,56

Straßen- und Wasserbau, Verkehr (Gruppe 6)

MVAG	Mittelverwendungs- und aufbringungsgruppen (1. und 2. Ebene)	RA 2025	VA 2025	RA - VA
3232	Transferzahlungen an Beteiligungen			
3233	Transferzahlungen an Unternehmen (inkl. Finanzunternehmen)			
3234	Transferzahlungen an Haushalte und Organisationen ohne Erwerbscharakter			
3235	Transferzahlungen an das Ausland			
3236	Investitions- und Tilgungszuschüsse zwischen Unternehmungen und Betrieben der Gebietskörperschaft und der Gebietskörperschaft			
324	Auszahlungen aus Finanzaufwand	0,00	0,00	0,00
3241	Auszahlungen für Zinsen			
3242	Auszahlungen für Zinsen aus derivativen Finanzinstrumenten mit und ohne Grundgeschäft			
3243	Auszahlungen aus Gewinnentnahmen von marktbestimmten Betrieben			
3244	Sonstige Auszahlungen aus Finanzaufwendungen			
32	Summe Auszahlungen operative Gebarung	74.211,75	86.700,00	-12.488,25
SA1	Saldo (1) Geldfluss aus der operativen Gebarung (31 – 32)	-66.432,37	-77.300,00	10.867,63
331	Einzahlungen aus der Investitionstätigkeit	0,00	0,00	0,00
3311	Einzahlungen aus der Veräußerung von immateriellem Vermögen			
3312	Einzahlungen aus der Veräußerung von Grundstücken und Grundstückeinrichtungen			
3313	Einzahlungen aus der Veräußerung von Gebäuden und Bauten			
3314	Einzahlungen aus der Veräußerung von technischen Anlagen, Fahrzeugen und Maschinen			
3315	Einzahlungen aus der Veräußerung von Amts-, Betriebs- und Geschäftsausstattung			
3316	Einzahlungen aus der Veräußerung von Kulturgütern			
3317	Einzahlungen aus der Veräußerung von Beteiligungen			
3318	Einzahlungen aus der Veräußerung von kofinanzierten Schutzbauten			
332	Einzahlungen aus der Rückzahlung von Darlehen sowie gewährten Vorschüssen	0,00	0,00	0,00
3321	Einzahlungen aus Darlehen an Träger des öffentlichen Rechts			
3322	Einzahlungen aus Darlehen an Beteiligungen			
3323	Einzahlungen aus Darlehen an Unternehmen und Haushalte			
3325	Einzahlungen aus Vorschüssen und Anzahlungen			
333	Einzahlungen aus Kapitaltransfers	0,00	0,00	0,00
3331	Kapitaltransferzahlungen von Trägern des öffentlichen Rechts			
3332	Kapitaltransferzahlungen von Beteiligungen			
3333	Kapitaltransferzahlungen von Unternehmen			
3334	Kapitaltransferzahlungen von Haushalten und Organisationen ohne Erwerbscharakter			
3335	Kapitaltransferzahlungen vom Ausland			

Straßen- und Wasserbau, Verkehr (Gruppe 6)

MVAG	Mittelverwendungs- und aufbringungsgruppen (1. und 2. Ebene)	RA 2025	VA 2025	RA - VA
33	Summe Einzahlungen investive Gebarung	0,00	0,00	0,00
341	Auszahlungen aus der Investitionstätigkeit	0,00	4.200,00	-4.200,00
3411	Auszahlungen für den Erwerb von immateriellem Vermögen			
3412	Auszahlungen für den Erwerb von Grundstücken und Grundstückseinrichtungen		4.200,00	-4.200,00
3413	Auszahlungen für den Erwerb von Gebäuden und Bauten			
3414	Auszahlungen für den Erwerb von technischen Anlagen, Fahrzeugen und Maschinen			
3415	Auszahlungen für den Erwerb von Amts-, Betriebs- und Geschäftsausstattung			
3416	Auszahlungen für den Erwerb von Kulturgütern			
3417	Auszahlungen für den Erwerb von Beteiligungen			
3418	Auszahlungen für den Erwerb von kofinanzierten Schutzbauten			
342	Auszahlungen aus der Gewährung von Darlehen sowie gewährten Vorschüssen	0,00	0,00	0,00
3421	Auszahlungen von Darlehen an Träger des öffentlichen Rechts			
3422	Auszahlungen von Darlehen an Beteiligungen			
3423	Auszahlungen von Darlehen an Unternehmen und Haushalte			
3425	Auszahlungen von Vorschüssen und Anzahlungen			
343	Auszahlungen aus Kapitaltransfers	0,00	0,00	0,00
3431	Kapitaltransferzahlungen an Träger des öffentlichen Rechts			
3432	Kapitaltransferzahlungen an Beteiligungen			
3433	Kapitaltransferzahlungen an Unternehmen (Finanzunternehmen)			
3434	Kapitaltransferzahlungen an Haushalte und Organisationen ohne Erwerbscharakter			
3435	Kapitaltransferzahlungen an das Ausland			
34	Summe Auszahlungen investive Gebarung	0,00	4.200,00	-4.200,00
SA2	Saldo (2) Geldfluss aus der investiven Gebarung (33 – 34)	0,00	-4.200,00	4.200,00
SA3	Saldo (3) Nettofinanzierungssaldo (Saldo 1 + Saldo 2)	-66.432,37	-81.500,00	15.067,63
351	Einzahlungen aus der Aufnahme von Finanzschulden	0,00	0,00	0,00
3511	Einzahlungen aus empfangenen Darlehen von öffentlichen Körperschaften und Rechtsträgern			
3512	Einzahlungen aus empfangenen Darlehen von Beteiligungen			
3513	Einzahlungen aus empfangenen Darlehen von Unternehmen und privaten Haushalten			
3514	Einzahlungen aus Finanzschulden (Finanzunternehmen)			
3515	Einzahlungen aus Aufnahmen von Leasingverbindlichkeiten			
353	Einzahlungen infolge eines Kapitaltausches bei derivativen Finanzinstrumenten mit Grundgeschäft	0,00	0,00	0,00
3530	Einzahlungen infolge eines Kapitaltausches bei derivativen Finanzinstrumenten mit Grundgeschäft			

Straßen- und Wasserbau, Verkehr (Gruppe 6)

MVAG	Mittelverwendungs- und aufbringungsgruppen (1. und 2. Ebene)	RA 2025	VA 2025	RA - VA
355	Einzahlungen aus dem Abgang von Finanzinstrumenten	0,00	0,00	0,00
3550	Einzahlungen aus dem Abgang von Finanzinstrumenten			
35	Summe Einzahlungen aus der Finanzierungstätigkeit	0,00	0,00	0,00
361	Auszahlungen aus der Tilgung von Finanzschulden	0,00	0,00	0,00
3611	Auszahlungen aus empfangenen Darlehen von öffentlichen Körperschaften und Rechtsträgern			
3612	Auszahlungen aus empfangenen Darlehen von Beteiligungen			
3613	Auszahlungen aus empfangenen Darlehen von Unternehmen und privaten Haushalten			
3614	Auszahlungen aus Finanzschulden			
3615	Auszahlungen aus Rückzahlungen von Leasingverbindlichkeiten			
363	Auszahlungen infolge eines Kapitaltausches bei derivativen Finanzinstrumenten mit Grundgeschäft	0,00	0,00	0,00
3630	Auszahlungen infolge eines Kapitaltausches bei derivativen Finanzinstrumenten mit Grundgeschäft			
365	Auszahlungen für den Erwerb von Finanzinstrumenten	0,00	0,00	0,00
3650	Auszahlungen für den Erwerb von Finanzinstrumenten			
36	Summe Auszahlungen aus der Finanzierungstätigkeit	0,00	0,00	0,00
SA4	Saldo (4) Geldfluss aus der Finanzierungstätigkeit (35 – 36)	0,00	0,00	0,00
SA5	Saldo (5) Geldfluss aus der voranschlagswirksamen Gebarung (Saldo 3 + Saldo 4)	-66.432,37	-81.500,00	15.067,63

Wirtschaftsförderung (Gruppe 7)

MVAG	Mittelverwendungs- und aufbringungsgruppen (1. und 2. Ebene)	RA 2025	VA 2025	RA - VA
311	Einzahlungen aus operativer Verwaltungstätigkeit	204,90	0,00	204,90
3111	Einzahlungen aus eigenen Abgaben			
3112	Einzahlungen aus Ertragsanteilen			
3113	Einzahlungen aus Gebühren			
3114	Einzahlungen aus Leistungen			
3115	Einzahlungen aus Besitz und wirtschaftlicher Tätigkeit			
3116	Einzahlungen aus Veräußerung von geringwertigen Wirtschaftsgütern (GWG) und sonstige Einzahlungen	204,90		204,90
312	Einzahlungen aus Transfers	0,00	0,00	0,00
3121	Transferzahlungen von Trägern des öffentlichen Rechts			
3122	Transferzahlungen von Beteiligten			
3123	Transferzahlungen von Unternehmen (inkl. Finanzunternehmen)			
3124	Transferzahlungen von Haushalten und Organisationen ohne Erwerbscharakter			
3125	Transferzahlungen vom Ausland			
3126	Investitions- und Tilgungszuschüsse zwischen Unternehmungen und Betrieben der Gebietskörperschaft und der Gebietskörperschaft			
313	Einzahlungen aus Finanzerträgen	0,00	0,00	0,00
3131	Einzahlungen aus Zinserträgen			
3132	Einzahlungen aus Zinsen aus derivativen Finanzinstrumenten mit und ohne Grundgeschäft			
3133	Einzahlungen aus Gewinnentnahmen von marktbestimmten Betrieben			
3134	Sonstige Einzahlungen aus Finanzerträgen			
3135	Einzahlungen aus Dividenden/Gewinnausschüttungen			
31	Summe Einzahlungen operative Gebarung	204,90	0,00	204,90
321	Auszahlungen aus Personalaufwand	0,00	0,00	0,00
3211	Auszahlungen für Personalaufwand (Bezüge, Nebengebühren, und Mehrleistungsvergütungen)			
3212	Auszahlungen für gesetzliche und freiwillige Sozialaufwendungen			
3213	Auszahlungen aus sonstigem Personalaufwand			
322	Auszahlungen aus Sachaufwand	15.561,55	10.200,00	5.361,55
3221	Auszahlungen für Verbrauchs- und Verbrauchsgüter, Handelswaren		300,00	-300,00
3222	Auszahlungen für Verwaltungs- und Betriebsaufwand	1.443,30	2.100,00	-656,70
3223	Auszahlungen für Leasing- und Mietaufwand			
3224	Auszahlungen für Instandhaltung	6.272,75	1.100,00	5.172,75
3225	Sonstige Auszahlungen aus Sachaufwand	7.845,50	6.700,00	1.145,50
3226	Auszahlungen aus der Inanspruchnahme von Haftungen			
323	Auszahlungen aus Transfers	3.789,14	5.200,00	-1.410,86
3231	Transferzahlungen an Träger des öffentlichen Rechts			

Wirtschaftsförderung (Gruppe 7)

MVAG	Mittelverwendungs- und aufbringungsgruppen (1. und 2. Ebene)	RA 2025	VA 2025	RA - VA
3232	Transferzahlungen an Beteiligungen			
3233	Transferzahlungen an Unternehmen (inkl. Finanzunternehmen)	373,82	200,00	173,82
3234	Transferzahlungen an Haushalte und Organisationen ohne Erwerbscharakter	3.415,32	5.000,00	-1.584,68
3235	Transferzahlungen an das Ausland			
3236	Investitions- und Tilgungszuschüsse zwischen Unternehmungen und Betrieben der Gebietskörperschaft und der Gebietskörperschaft			
324	Auszahlungen aus Finanzaufwand	0,00	0,00	0,00
3241	Auszahlungen für Zinsen			
3242	Auszahlungen für Zinsen aus derivativen Finanzinstrumenten mit und ohne Grundgeschäft			
3243	Auszahlungen aus Gewinnentnahmen von marktbestimmten Betrieben			
3244	Sonstige Auszahlungen aus Finanzaufwendungen			
32	Summe Auszahlungen operative Gebarung	19.350,69	15.400,00	3.950,69
SA1	Saldo (1) Geldfluss aus der operativen Gebarung (31 – 32)	-19.145,79	-15.400,00	-3.745,79
331	Einzahlungen aus der Investitionstätigkeit	0,00	0,00	0,00
3311	Einzahlungen aus der Veräußerung von immateriellem Vermögen			
3312	Einzahlungen aus der Veräußerung von Grundstücken und Grundstückeinrichtungen			
3313	Einzahlungen aus der Veräußerung von Gebäuden und Bauten			
3314	Einzahlungen aus der Veräußerung von technischen Anlagen, Fahrzeugen und Maschinen			
3315	Einzahlungen aus der Veräußerung von Amts-, Betriebs- und Geschäftsausstattung			
3316	Einzahlungen aus der Veräußerung von Kulturgütern			
3317	Einzahlungen aus der Veräußerung von Beteiligungen			
3318	Einzahlungen aus der Veräußerung von kofinanzierten Schutzbauten			
332	Einzahlungen aus der Rückzahlung von Darlehen sowie gewährten Vorschüssen	0,00	0,00	0,00
3321	Einzahlungen aus Darlehen an Träger des öffentlichen Rechts			
3322	Einzahlungen aus Darlehen an Beteiligungen			
3323	Einzahlungen aus Darlehen an Unternehmen und Haushalte			
3325	Einzahlungen aus Vorschüssen und Anzahlungen			
333	Einzahlungen aus Kapitaltransfers	0,00	0,00	0,00
3331	Kapitaltransferzahlungen von Trägern des öffentlichen Rechts			
3332	Kapitaltransferzahlungen von Beteiligungen			
3333	Kapitaltransferzahlungen von Unternehmen			
3334	Kapitaltransferzahlungen von Haushalten und Organisationen ohne Erwerbscharakter			
3335	Kapitaltransferzahlungen vom Ausland			

Wirtschaftsförderung (Gruppe 7)

MVAG	Mittelverwendungs- und aufbringungsgruppen (1. und 2. Ebene)	RA 2025	VA 2025	RA - VA
33	Summe Einzahlungen investive Gebarung	0,00	0,00	0,00
341	Auszahlungen aus der Investitionstätigkeit	0,00	0,00	0,00
3411	Auszahlungen für den Erwerb von immateriellem Vermögen			
3412	Auszahlungen für den Erwerb von Grundstücken und Grundstückseinrichtungen			
3413	Auszahlungen für den Erwerb von Gebäuden und Bauten			
3414	Auszahlungen für den Erwerb von technischen Anlagen, Fahrzeugen und Maschinen			
3415	Auszahlungen für den Erwerb von Amts-, Betriebs- und Geschäftsausstattung			
3416	Auszahlungen für den Erwerb von Kulturgütern			
3417	Auszahlungen für den Erwerb von Beteiligungen			
3418	Auszahlungen für den Erwerb von kofinanzierten Schutzbauten			
342	Auszahlungen aus der Gewährung von Darlehen sowie gewährten Vorschüssen	0,00	0,00	0,00
3421	Auszahlungen von Darlehen an Träger des öffentlichen Rechts			
3422	Auszahlungen von Darlehen an Beteiligungen			
3423	Auszahlungen von Darlehen an Unternehmen und Haushalte			
3425	Auszahlungen von Vorschüssen und Anzahlungen			
343	Auszahlungen aus Kapitaltransfers	0,00	0,00	0,00
3431	Kapitaltransferzahlungen an Träger des öffentlichen Rechts			
3432	Kapitaltransferzahlungen an Beteiligungen			
3433	Kapitaltransferzahlungen an Unternehmen (Finanzunternehmen)			
3434	Kapitaltransferzahlungen an Haushalte und Organisationen ohne Erwerbscharakter			
3435	Kapitaltransferzahlungen an das Ausland			
34	Summe Auszahlungen investive Gebarung	0,00	0,00	0,00
SA2	Saldo (2) Geldfluss aus der investiven Gebarung (33 – 34)	0,00	0,00	0,00
SA3	Saldo (3) Nettofinanzierungssaldo (Saldo 1 + Saldo 2)	-19.145,79	-15.400,00	-3.745,79
351	Einzahlungen aus der Aufnahme von Finanzschulden	0,00	0,00	0,00
3511	Einzahlungen aus empfangenen Darlehen von öffentlichen Körperschaften und Rechtsträgern			
3512	Einzahlungen aus empfangenen Darlehen von Beteiligungen			
3513	Einzahlungen aus empfangenen Darlehen von Unternehmen und privaten Haushalten			
3514	Einzahlungen aus Finanzschulden (Finanzunternehmen)			
3515	Einzahlungen aus Aufnahmen von Leasingverbindlichkeiten			
353	Einzahlungen infolge eines Kapitaltausches bei derivativen Finanzinstrumenten mit Grundgeschäft	0,00	0,00	0,00
3530	Einzahlungen infolge eines Kapitaltausches bei derivativen Finanzinstrumenten mit Grundgeschäft			

Wirtschaftsförderung (Gruppe 7)

MVAG	Mittelverwendungs- und aufbringungsgruppen (1. und 2. Ebene)	RA 2025	VA 2025	RA - VA
355	Einzahlungen aus dem Abgang von Finanzinstrumenten	0,00	0,00	0,00
3550	Einzahlungen aus dem Abgang von Finanzinstrumenten			
35	Summe Einzahlungen aus der Finanzierungstätigkeit	0,00	0,00	0,00
361	Auszahlungen aus der Tilgung von Finanzschulden	0,00	0,00	0,00
3611	Auszahlungen aus empfangenen Darlehen von öffentlichen Körperschaften und Rechtsträgern			
3612	Auszahlungen aus empfangenen Darlehen von Beteiligungen			
3613	Auszahlungen aus empfangenen Darlehen von Unternehmen und privaten Haushalten			
3614	Auszahlungen aus Finanzschulden			
3615	Auszahlungen aus Rückzahlungen von Leasingverbindlichkeiten			
363	Auszahlungen infolge eines Kapitaltausches bei derivativen Finanzinstrumenten mit Grundgeschäft	0,00	0,00	0,00
3630	Auszahlungen infolge eines Kapitaltausches bei derivativen Finanzinstrumenten mit Grundgeschäft			
365	Auszahlungen für den Erwerb von Finanzinstrumenten	0,00	0,00	0,00
3650	Auszahlungen für den Erwerb von Finanzinstrumenten			
36	Summe Auszahlungen aus der Finanzierungstätigkeit	0,00	0,00	0,00
SA4	Saldo (4) Geldfluss aus der Finanzierungstätigkeit (35 – 36)	0,00	0,00	0,00
SA5	Saldo (5) Geldfluss aus der voranschlagswirksamen Gebarung (Saldo 3 + Saldo 4)	-19.145,79	-15.400,00	-3.745,79

Dienstleistungen (Gruppe 8)

MVAG	Mittelverwendungs- und aufbringungsgruppen (1. und 2. Ebene)	RA 2025	VA 2025	RA - VA
311	Einzahlungen aus operativer Verwaltungstätigkeit	753.698,88	799.400,00	-45.701,12
3111	Einzahlungen aus eigenen Abgaben		5.700,00	-5.700,00
3112	Einzahlungen aus Ertragsanteilen			
3113	Einzahlungen aus Gebühren	640.011,56	663.500,00	-23.488,44
3114	Einzahlungen aus Leistungen	69.796,49	71.000,00	-1.203,51
3115	Einzahlungen aus Besitz und wirtschaftlicher Tätigkeit	8.478,02	16.400,00	-7.921,98
3116	Einzahlungen aus Veräußerung von geringwertigen Wirtschaftsgütern (GWG) und sonstige Einzahlungen	35.412,81	42.800,00	-7.387,19
312	Einzahlungen aus Transfers	692,16	95.000,00	-94.307,84
3121	Transferzahlungen von Trägern des öffentlichen Rechts	692,16	95.000,00	-94.307,84
3122	Transferzahlungen von Beteiligten			
3123	Transferzahlungen von Unternehmen (inkl. Finanzunternehmen)			
3124	Transferzahlungen von Haushalten und Organisationen ohne Erwerbscharakter			
3125	Transferzahlungen vom Ausland			
3126	Investitions- und Tilgungszuschüsse zwischen Unternehmungen und Betrieben der Gebietskörperschaft und der Gebietskörperschaft			
313	Einzahlungen aus Finanzerträgen	0,00	0,00	0,00
3131	Einzahlungen aus Zinserträgen			
3132	Einzahlungen aus Zinsen aus derivativen Finanzinstrumenten mit und ohne Grundgeschäft			
3133	Einzahlungen aus Gewinnentnahmen von marktbestimmten Betrieben			
3134	Sonstige Einzahlungen aus Finanzerträgen			
3135	Einzahlungen aus Dividenden/Gewinnausschüttungen			
31	Summe Einzahlungen operative Gebarung	754.391,04	894.400,00	-140.008,96
321	Auszahlungen aus Personalaufwand	291.906,48	295.000,00	-3.093,52
3211	Auszahlungen für Personalaufwand (Bezüge, Nebengebühren, und Mehrleistungsvergütungen)	237.086,23	242.800,00	-5.713,77
3212	Auszahlungen für gesetzliche und freiwillige Sozialaufwendungen	54.820,25	52.200,00	2.620,25
3213	Auszahlungen aus sonstigem Personalaufwand			
322	Auszahlungen aus Sachaufwand	586.142,01	619.800,00	-33.657,99
3221	Auszahlungen für Verbrauchs- und Verbrauchsgüter, Handelswaren	36.866,49	37.700,00	-833,51
3222	Auszahlungen für Verwaltungs- und Betriebsaufwand	54.847,81	50.300,00	4.547,81
3223	Auszahlungen für Leasing- und Mietaufwand	19.736,98	19.800,00	-63,02
3224	Auszahlungen für Instandhaltung	127.909,20	153.400,00	-25.490,80
3225	Sonstige Auszahlungen aus Sachaufwand	346.781,53	358.600,00	-11.818,47
3226	Auszahlungen aus der Inanspruchnahme von Haftungen			
323	Auszahlungen aus Transfers	83.477,14	83.000,00	477,14
3231	Transferzahlungen an Träger des öffentlichen Rechts			

Dienstleistungen (Gruppe 8)

MVAG	Mittelverwendungs- und aufbringungsgruppen (1. und 2. Ebene)	RA 2025	VA 2025	RA - VA
3232	Transferzahlungen an Beteiligungen			
3233	Transferzahlungen an Unternehmen (inkl. Finanzunternehmen)	83.477,14	83.000,00	477,14
3234	Transferzahlungen an Haushalte und Organisationen ohne Erwerbscharakter			
3235	Transferzahlungen an das Ausland			
3236	Investitions- und Tilgungszuschüsse zwischen Unternehmungen und Betrieben der Gebietskörperschaft und der Gebietskörperschaft			
324	Auszahlungen aus Finanzaufwand	31.057,06	29.000,00	2.057,06
3241	Auszahlungen für Zinsen	31.057,06	29.000,00	2.057,06
3242	Auszahlungen für Zinsen aus derivativen Finanzinstrumenten mit und ohne Grundgeschäft			
3243	Auszahlungen aus Gewinnentnahmen von marktbestimmten Betrieben			
3244	Sonstige Auszahlungen aus Finanzaufwendungen			
32	Summe Auszahlungen operative Gebarung	992.582,69	1.026.800,00	-34.217,31
SA1	Saldo (1) Geldfluss aus der operativen Gebarung (31 – 32)	-238.191,65	-132.400,00	-105.791,65
331	Einzahlungen aus der Investitionstätigkeit	0,00	0,00	0,00
3311	Einzahlungen aus der Veräußerung von immateriellem Vermögen			
3312	Einzahlungen aus der Veräußerung von Grundstücken und Grundstückeinrichtungen			
3313	Einzahlungen aus der Veräußerung von Gebäuden und Bauten			
3314	Einzahlungen aus der Veräußerung von technischen Anlagen, Fahrzeugen und Maschinen			
3315	Einzahlungen aus der Veräußerung von Amts-, Betriebs- und Geschäftsausstattung			
3316	Einzahlungen aus der Veräußerung von Kulturgütern			
3317	Einzahlungen aus der Veräußerung von Beteiligungen			
3318	Einzahlungen aus der Veräußerung von kofinanzierten Schutzbauten			
332	Einzahlungen aus der Rückzahlung von Darlehen sowie gewährten Vorschüssen	0,00	0,00	0,00
3321	Einzahlungen aus Darlehen an Träger des öffentlichen Rechts			
3322	Einzahlungen aus Darlehen an Beteiligungen			
3323	Einzahlungen aus Darlehen an Unternehmen und Haushalte			
3325	Einzahlungen aus Vorschüssen und Anzahlungen			
333	Einzahlungen aus Kapitaltransfers	119.928,41	61.600,00	58.328,41
3331	Kapitaltransferzahlungen von Trägern des öffentlichen Rechts	116.821,86	49.500,00	67.321,86
3332	Kapitaltransferzahlungen von Beteiligungen			
3333	Kapitaltransferzahlungen von Unternehmen		4.100,00	-4.100,00
3334	Kapitaltransferzahlungen von Haushalten und Organisationen ohne Erwerbscharakter	3.106,55	8.000,00	-4.893,45
3335	Kapitaltransferzahlungen vom Ausland			

Dienstleistungen (Gruppe 8)

MVAG	Mittelverwendungs- und aufbringungsgruppen (1. und 2. Ebene)	RA 2025	VA 2025	RA - VA
33	Summe Einzahlungen investive Gebarung	119.928,41	61.600,00	58.328,41
341	Auszahlungen aus der Investitionstätigkeit	437.232,82	497.700,00	-60.467,18
3411	Auszahlungen für den Erwerb von immateriellem Vermögen			
3412	Auszahlungen für den Erwerb von Grundstücken und Grundstückseinrichtungen	43.471,18	47.100,00	-3.628,82
3413	Auszahlungen für den Erwerb von Gebäuden und Bauten	388.975,14	450.000,00	-61.024,86
3414	Auszahlungen für den Erwerb von technischen Anlagen, Fahrzeugen und Maschinen	3.111,50		3.111,50
3415	Auszahlungen für den Erwerb von Amts-, Betriebs- und Geschäftsausstattung	1.675,00	600,00	1.075,00
3416	Auszahlungen für den Erwerb von Kulturgütern			
3417	Auszahlungen für den Erwerb von Beteiligungen			
3418	Auszahlungen für den Erwerb von kofinanzierten Schutzbauten			
342	Auszahlungen aus der Gewährung von Darlehen sowie gewährten Vorschüssen	0,00	0,00	0,00
3421	Auszahlungen von Darlehen an Träger des öffentlichen Rechts			
3422	Auszahlungen von Darlehen an Beteiligungen			
3423	Auszahlungen von Darlehen an Unternehmen und Haushalte			
3425	Auszahlungen von Vorschüssen und Anzahlungen			
343	Auszahlungen aus Kapitaltransfers	0,00	0,00	0,00
3431	Kapitaltransferzahlungen an Träger des öffentlichen Rechts			
3432	Kapitaltransferzahlungen an Beteiligungen			
3433	Kapitaltransferzahlungen an Unternehmen (Finanzunternehmen)			
3434	Kapitaltransferzahlungen an Haushalte und Organisationen ohne Erwerbscharakter			
3435	Kapitaltransferzahlungen an das Ausland			
34	Summe Auszahlungen investive Gebarung	437.232,82	497.700,00	-60.467,18
SA2	Saldo (2) Geldfluss aus der investiven Gebarung (33 – 34)	-317.304,41	-436.100,00	118.795,59
SA3	Saldo (3) Nettofinanzierungssaldo (Saldo 1 + Saldo 2)	-555.496,06	-568.500,00	13.003,94
351	Einzahlungen aus der Aufnahme von Finanzschulden	0,00	0,00	0,00
3511	Einzahlungen aus empfangenen Darlehen von öffentlichen Körperschaften und Rechtsträgern			
3512	Einzahlungen aus empfangenen Darlehen von Beteiligungen			
3513	Einzahlungen aus empfangenen Darlehen von Unternehmen und privaten Haushalten			
3514	Einzahlungen aus Finanzschulden (Finanzunternehmen)			
3515	Einzahlungen aus Aufnahmen von Leasingverbindlichkeiten			
353	Einzahlungen infolge eines Kapitaltausches bei derivativen Finanzinstrumenten mit Grundgeschäft	0,00	0,00	0,00
3530	Einzahlungen infolge eines Kapitaltausches bei derivativen Finanzinstrumenten mit Grundgeschäft			

Dienstleistungen (Gruppe 8)

MVAG	Mittelverwendungs- und aufbringungsgruppen (1. und 2. Ebene)	RA 2025	VA 2025	RA - VA
355	Einzahlungen aus dem Abgang von Finanzinstrumenten	0,00	0,00	0,00
3550	Einzahlungen aus dem Abgang von Finanzinstrumenten			
35	Summe Einzahlungen aus der Finanzierungstätigkeit	0,00	0,00	0,00
361	Auszahlungen aus der Tilgung von Finanzschulden	107.814,54	111.200,00	-3.385,46
3611	Auszahlungen aus empfangenen Darlehen von öffentlichen Körperschaften und Rechtsträgern			
3612	Auszahlungen aus empfangenen Darlehen von Beteiligungen			
3613	Auszahlungen aus empfangenen Darlehen von Unternehmen und privaten Haushalten			
3614	Auszahlungen aus Finanzschulden	107.814,54	111.200,00	-3.385,46
3615	Auszahlungen aus Rückzahlungen von Leasingverbindlichkeiten			
363	Auszahlungen infolge eines Kapitaltausches bei derivativen Finanzinstrumenten mit Grundgeschäft	0,00	0,00	0,00
3630	Auszahlungen infolge eines Kapitaltausches bei derivativen Finanzinstrumenten mit Grundgeschäft			
365	Auszahlungen für den Erwerb von Finanzinstrumenten	0,00	0,00	0,00
3650	Auszahlungen für den Erwerb von Finanzinstrumenten			
36	Summe Auszahlungen aus der Finanzierungstätigkeit	107.814,54	111.200,00	-3.385,46
SA4	Saldo (4) Geldfluss aus der Finanzierungstätigkeit (35 – 36)	-107.814,54	-111.200,00	3.385,46
SA5	Saldo (5) Geldfluss aus der voranschlagswirksamen Gebarung (Saldo 3 + Saldo 4)	-663.310,60	-679.700,00	16.389,40

Finanzwirtschaft (Gruppe 9)

MVAG	Mittelverwendungs- und aufbringungsgruppen (1. und 2. Ebene)	RA 2025	VA 2025	RA - VA
311	Einzahlungen aus operativer Verwaltungstätigkeit	2.613.697,35	2.500.500,00	113.197,35
3111	Einzahlungen aus eigenen Abgaben	1.071.922,05	961.200,00	110.722,05
3112	Einzahlungen aus Ertragsanteilen	1.528.105,67	1.514.000,00	14.105,67
3113	Einzahlungen aus Gebühren			
3114	Einzahlungen aus Leistungen	513,97		513,97
3115	Einzahlungen aus Besitz und wirtschaftlicher Tätigkeit			
3116	Einzahlungen aus Veräußerung von geringwertigen Wirtschaftsgütern (GWG) und sonstige Einzahlungen	13.155,66	25.300,00	-12.144,34
312	Einzahlungen aus Transfers	73.923,81	71.100,00	2.823,81
3121	Transferzahlungen von Trägern des öffentlichen Rechts	73.923,81	71.100,00	2.823,81
3122	Transferzahlungen von Beteiligten			
3123	Transferzahlungen von Unternehmen (inkl. Finanzunternehmen)			
3124	Transferzahlungen von Haushalten und Organisationen ohne Erwerbscharakter			
3125	Transferzahlungen vom Ausland			
3126	Investitions- und Tilgungszuschüsse zwischen Unternehmungen und Betrieben der Gebietskörperschaft und der Gebietskörperschaft			
313	Einzahlungen aus Finanzerträgen	7.894,73	12.000,00	-4.105,27
3131	Einzahlungen aus Zinserträgen	7.894,73	12.000,00	-4.105,27
3132	Einzahlungen aus Zinsen aus derivativen Finanzinstrumenten mit und ohne Grundgeschäft			
3133	Einzahlungen aus Gewinnentnahmen von marktbestimmten Betrieben			
3134	Sonstige Einzahlungen aus Finanzerträgen			
3135	Einzahlungen aus Dividenden/Gewinnausschüttungen			
31	Summe Einzahlungen operative Gebarung	2.695.515,89	2.583.600,00	111.915,89
321	Auszahlungen aus Personalaufwand	0,00	0,00	0,00
3211	Auszahlungen für Personalaufwand (Bezüge, Nebengebühren, und Mehrleistungsvergütungen)			
3212	Auszahlungen für gesetzliche und freiwillige Sozialaufwendungen			
3213	Auszahlungen aus sonstigem Personalaufwand			
322	Auszahlungen aus Sachaufwand	2.072,15	800,00	1.272,15
3221	Auszahlungen für Verbrauchs- und Verbrauchsgüter, Handelswaren			
3222	Auszahlungen für Verwaltungs- und Betriebsaufwand			
3223	Auszahlungen für Leasing- und Mietaufwand			
3224	Auszahlungen für Instandhaltung			
3225	Sonstige Auszahlungen aus Sachaufwand	2.072,15	800,00	1.272,15
3226	Auszahlungen aus der Inanspruchnahme von Haftungen			
323	Auszahlungen aus Transfers	0,00	0,00	0,00
3231	Transferzahlungen an Träger des öffentlichen Rechts			

Finanzwirtschaft (Gruppe 9)

MVAG	Mittelverwendungs- und aufbringungsgruppen (1. und 2. Ebene)	RA 2025	VA 2025	RA - VA
3232	Transferzahlungen an Beteiligungen			
3233	Transferzahlungen an Unternehmen (inkl. Finanzunternehmen)			
3234	Transferzahlungen an Haushalte und Organisationen ohne Erwerbscharakter			
3235	Transferzahlungen an das Ausland			
3236	Investitions- und Tilgungszuschüsse zwischen Unternehmungen und Betrieben der Gebietskörperschaft und der Gebietskörperschaft			
324	Auszahlungen aus Finanzaufwand	1.499,45	1.600,00	-100,55
3241	Auszahlungen für Zinsen			
3242	Auszahlungen für Zinsen aus derivativen Finanzinstrumenten mit und ohne Grundgeschäft			
3243	Auszahlungen aus Gewinnentnahmen von marktbestimmten Betrieben			
3244	Sonstige Auszahlungen aus Finanzaufwendungen	1.499,45	1.600,00	-100,55
32	Summe Auszahlungen operative Gebarung	3.571,60	2.400,00	1.171,60
SA1	Saldo (1) Geldfluss aus der operativen Gebarung (31 – 32)	2.691.944,29	2.581.200,00	110.744,29
331	Einzahlungen aus der Investitionstätigkeit	0,00	0,00	0,00
3311	Einzahlungen aus der Veräußerung von immateriellem Vermögen			
3312	Einzahlungen aus der Veräußerung von Grundstücken und Grundstückeinrichtungen			
3313	Einzahlungen aus der Veräußerung von Gebäuden und Bauten			
3314	Einzahlungen aus der Veräußerung von technischen Anlagen, Fahrzeugen und Maschinen			
3315	Einzahlungen aus der Veräußerung von Amts-, Betriebs- und Geschäftsausstattung			
3316	Einzahlungen aus der Veräußerung von Kulturgütern			
3317	Einzahlungen aus der Veräußerung von Beteiligungen			
3318	Einzahlungen aus der Veräußerung von kofinanzierten Schutzbauten			
332	Einzahlungen aus der Rückzahlung von Darlehen sowie gewährten Vorschüssen	0,00	0,00	0,00
3321	Einzahlungen aus Darlehen an Träger des öffentlichen Rechts			
3322	Einzahlungen aus Darlehen an Beteiligungen			
3323	Einzahlungen aus Darlehen an Unternehmen und Haushalte			
3325	Einzahlungen aus Vorschüssen und Anzahlungen			
333	Einzahlungen aus Kapitaltransfers	0,00	0,00	0,00
3331	Kapitaltransferzahlungen von Trägern des öffentlichen Rechts			
3332	Kapitaltransferzahlungen von Beteiligungen			
3333	Kapitaltransferzahlungen von Unternehmen			
3334	Kapitaltransferzahlungen von Haushalten und Organisationen ohne Erwerbscharakter			
3335	Kapitaltransferzahlungen vom Ausland			

Finanzwirtschaft (Gruppe 9)

MVAG	Mittelverwendungs- und aufbringungsgruppen (1. und 2. Ebene)	RA 2025	VA 2025	RA - VA
33	Summe Einzahlungen investive Gebarung	0,00	0,00	0,00
341	Auszahlungen aus der Investitionstätigkeit	0,00	0,00	0,00
3411	Auszahlungen für den Erwerb von immateriellem Vermögen			
3412	Auszahlungen für den Erwerb von Grundstücken und Grundstückseinrichtungen			
3413	Auszahlungen für den Erwerb von Gebäuden und Bauten			
3414	Auszahlungen für den Erwerb von technischen Anlagen, Fahrzeugen und Maschinen			
3415	Auszahlungen für den Erwerb von Amts-, Betriebs- und Geschäftsausstattung			
3416	Auszahlungen für den Erwerb von Kulturgütern			
3417	Auszahlungen für den Erwerb von Beteiligungen			
3418	Auszahlungen für den Erwerb von kofinanzierten Schutzbauten			
342	Auszahlungen aus der Gewährung von Darlehen sowie gewährten Vorschüssen	0,00	0,00	0,00
3421	Auszahlungen von Darlehen an Träger des öffentlichen Rechts			
3422	Auszahlungen von Darlehen an Beteiligungen			
3423	Auszahlungen von Darlehen an Unternehmen und Haushalte			
3425	Auszahlungen von Vorschüssen und Anzahlungen			
343	Auszahlungen aus Kapitaltransfers	0,00	0,00	0,00
3431	Kapitaltransferzahlungen an Träger des öffentlichen Rechts			
3432	Kapitaltransferzahlungen an Beteiligungen			
3433	Kapitaltransferzahlungen an Unternehmen (Finanzunternehmen)			
3434	Kapitaltransferzahlungen an Haushalte und Organisationen ohne Erwerbscharakter			
3435	Kapitaltransferzahlungen an das Ausland			
34	Summe Auszahlungen investive Gebarung	0,00	0,00	0,00
SA2	Saldo (2) Geldfluss aus der investiven Gebarung (33 – 34)	0,00	0,00	0,00
SA3	Saldo (3) Nettofinanzierungssaldo (Saldo 1 + Saldo 2)	2.691.944,29	2.581.200,00	110.744,29
351	Einzahlungen aus der Aufnahme von Finanzschulden	0,00	0,00	0,00
3511	Einzahlungen aus empfangenen Darlehen von öffentlichen Körperschaften und Rechtsträgern			
3512	Einzahlungen aus empfangenen Darlehen von Beteiligungen			
3513	Einzahlungen aus empfangenen Darlehen von Unternehmen und privaten Haushalten			
3514	Einzahlungen aus Finanzschulden (Finanzunternehmen)			
3515	Einzahlungen aus Aufnahmen von Leasingverbindlichkeiten			
353	Einzahlungen infolge eines Kapitaltausches bei derivativen Finanzinstrumenten mit Grundgeschäft	0,00	0,00	0,00
3530	Einzahlungen infolge eines Kapitaltausches bei derivativen Finanzinstrumenten mit Grundgeschäft			

Finanzwirtschaft (Gruppe 9)

MVAG	Mittelverwendungs- und aufbringungsgruppen (1. und 2. Ebene)	RA 2025	VA 2025	RA - VA
355	Einzahlungen aus dem Abgang von Finanzinstrumenten	0,00	0,00	0,00
3550	Einzahlungen aus dem Abgang von Finanzinstrumenten			
35	Summe Einzahlungen aus der Finanzierungstätigkeit	0,00	0,00	0,00
361	Auszahlungen aus der Tilgung von Finanzschulden	0,00	0,00	0,00
3611	Auszahlungen aus empfangenen Darlehen von öffentlichen Körperschaften und Rechtsträgern			
3612	Auszahlungen aus empfangenen Darlehen von Beteiligungen			
3613	Auszahlungen aus empfangenen Darlehen von Unternehmen und privaten Haushalten			
3614	Auszahlungen aus Finanzschulden			
3615	Auszahlungen aus Rückzahlungen von Leasingverbindlichkeiten			
363	Auszahlungen infolge eines Kapitaltausches bei derivativen Finanzinstrumenten mit Grundgeschäft	0,00	0,00	0,00
3630	Auszahlungen infolge eines Kapitaltausches bei derivativen Finanzinstrumenten mit Grundgeschäft			
365	Auszahlungen für den Erwerb von Finanzinstrumenten	0,00	0,00	0,00
3650	Auszahlungen für den Erwerb von Finanzinstrumenten			
36	Summe Auszahlungen aus der Finanzierungstätigkeit	0,00	0,00	0,00
SA4	Saldo (4) Geldfluss aus der Finanzierungstätigkeit (35 – 36)	0,00	0,00	0,00
SA5	Saldo (5) Geldfluss aus der voranschlagswirksamen Gebarung (Saldo 3 + Saldo 4)	2.691.944,29	2.581.200,00	110.744,29

Vermögenshaushalt (Anlage 1c)

AKTIVA		Code	Endbestand 31.12.2024	Endbestand 31.12.2025	Veränderung
A	Langfristiges Vermögen	10	10.537.037,54	10.811.482,86	274.445,32
A.I	Immaterielle Vermögenswerte	101	102.415,32	91.600,65	-10.814,67
A.I.1	Immaterielle Vermögenswerte	1010	102.415,32	91.600,65	-10.814,67
A.II	Sachanlagen	102	10.420.593,27	10.709.397,28	288.804,01
A.II.1	Grundstücke, Grundstückseinrichtungen und Infrastruktur	1021	4.527.029,12	4.442.848,01	-84.181,11
A.II.2	Gebäude und Bauten	1022	2.779.048,96	3.330.827,54	551.778,58
A.II.3	Wasser- und Abwasserbauten und -anlagen	1023	2.527.098,34	2.403.202,19	-123.896,15
A.II.4	Sonderanlagen	1024	268.278,58	239.107,66	-29.170,92
A.II.5	Technische Anlagen, Fahrzeuge und Maschinen	1025	69.815,75	59.871,97	-9.943,78
A.II.6	Amts-, Betriebs- und Geschäftsausstattung	1026	200.668,17	185.518,85	-15.149,32
A.II.7	Kulturgüter	1027	48.654,35	48.021,06	-633,29
A.II.8	Geleistete Anzahlungen für Anlagen und Anlagen in Bau	1028	0,00	0,00	0,00
A.II.9	Kofinanzierte Schutzbauten	1029	0,00	0,00	0,00
A.III	Aktive Finanzinstrumente/Langfristiges Finanzvermögen	103	0,00	0,00	0,00
A.III.1	Bis zur Endfälligkeit gehaltene Finanzinstrumente	1031	0,00	0,00	0,00
A.III.2	Zur Veräußerung verfügbare Finanzinstrumente	1032	0,00	0,00	0,00
A.III.3	Partizipations- und Hybridkapital	1033	0,00	0,00	0,00
A.III.4	Derivative Finanzinstrumente ohne Grundgeschäft	1034	0,00	0,00	0,00
A.IV	Beteiligungen	104	0,00	0,00	0,00
A.IV.1	Beteiligungen an verbundenen Unternehmen	1041	0,00	0,00	0,00
A.IV.2	Beteiligungen an assoziierten Unternehmen	1042	0,00	0,00	0,00
A.IV.3	Sonstige Beteiligungen	1043	0,00	0,00	0,00
A.IV.4	Verwaltete Einrichtungen, die der Kontrolle unterliegen	1044	0,00	0,00	0,00
A.V	Langfristige Forderungen	106	14.028,95	10.484,93	-3.544,02
A.V.1	Langfristige Forderungen aus Lieferungen und Leistungen	1061	0,00	0,00	0,00
A.V.2	Langfristige Forderungen aus gewährten Darlehen	1062	0,00	0,00	0,00
A.V.3	Sonstige langfristige Forderungen	1063	14.028,95	10.484,93	-3.544,02

AKTIVA		Code	Endbestand 31.12.2024	Endbestand 31.12.2025	Veränderung
B	Kurzfristiges Vermögen	11	1.083.129,83	883.935,36	-199.194,47
B.I	Kurzfristige Forderungen	113	48.393,84	90.326,80	41.932,96
B.I.1	Kurzfristige Forderungen aus Lieferungen und Leistungen	1131	9.190,12	16.182,69	6.992,57
B.I.2	Kurzfristige Forderungen aus Abgaben	1132	22.664,47	19.693,88	-2.970,59
B.I.3	Sonstige kurzfristige Forderungen	1133	0,00	0,00	0,00
B.I.4	Sonstige kurzfristige Forderungen (nicht voranschlagswirksame Gebarung)	1134	16.539,25	54.450,23	37.910,98
B.II	Vorräte	114	0,00	0,00	0,00
B.II.1	Vorräte	1141	0,00	0,00	0,00
B.II.2	Gegebene Anzahlungen auf Vorräte	1142	0,00	0,00	0,00
B.III	Liquide Mittel	115	1.034.735,99	793.608,56	-241.127,43
B.III.1	Kassa, Bankguthaben, Schecks	1151	970.494,83	729.320,79	-241.174,04
B.III.2	Zahlungsmittelreserven	1152	64.241,16	64.287,77	46,61
B.IV	Aktive Finanzinstrumente/Kurzfristiges Finanzvermögen	116	0,00	0,00	0,00
B.IV.1	Aktive Finanzinstrumente/Kurzfristiges Finanzvermögen	1160	0,00	0,00	0,00
B.V	Aktive Rechnungsabgrenzung	117	0,00	0,00	0,00
B.V.1	Aktive Rechnungsabgrenzung	1170	0,00	0,00	0,00
Summe Aktiva (10 + 11)			11.620.167,37	11.695.418,22	75.250,85

PASSIVA		Code	Endbestand 31.12.2024	Endbestand 31.12.2025	Veränderung
C	Nettovermögen (Ausgleichsposten)	12	8.788.729,59	8.946.570,07	157.840,48
C.I	Saldo der Eröffnungsbilanz	121	4.052.448,79	4.052.448,79	0,00
C.I.1	Saldo der Eröffnungsbilanz	1210	4.052.448,79	4.052.448,79	0,00
C.II	Kumuliertes Nettoergebnis	122	838.124,95	1.023.190,35	185.065,40
C.II.1	Kumuliertes Nettoergebnis	1220	838.124,95	1.023.190,35	185.065,40
C.III	Haushaltsrücklagen	123	3.898.155,85	3.870.930,93	-27.224,92
C.III.1	Haushaltsrücklagen	1230	3.898.155,85	3.870.930,93	-27.224,92
C.IV	Neubewertungsrücklagen	124	0,00	0,00	0,00
C.IV.1	Neubewertungsrücklagen	1240	0,00	0,00	0,00
C.V	Fremdwährungsumrechnungsrücklagen	125	0,00	0,00	0,00
C.V.1	Fremdwährungsumrechnungsrücklagen	1250	0,00	0,00	0,00
D	Sonderposten Investitionszuschüsse (Kapitaltransfers)	13	900.290,82	976.974,11	76.683,29
D.I	Investitionszuschüsse	131	900.290,82	976.974,11	76.683,29
D.I.1	Investitionszuschüsse von Trägern öffentlichen Rechts	1311	805.087,67	883.993,72	78.906,05
D.I.2	Investitionszuschüsse von Beteiligungen	1312	0,00	0,00	0,00
D.I.3	Investitionszuschüsse von Übrigen	1313	95.203,15	92.980,39	-2.222,76
E	Langfristige Fremdmittel	14	1.839.342,82	1.674.084,95	-165.257,87
E.I	Langfristige Finanzschulden, netto	141	1.806.679,09	1.639.393,71	-167.285,38
E.I.1	Langfristige Finanzschulden	1411	1.806.679,09	1.639.393,71	-167.285,38
E.I.2	Langfristige Forderungen aus derivativen Finanzinstrumenten mit Grundgeschäft	1412	0,00	0,00	0,00
E.I.3	Langfristige Verbindlichkeiten aus derivativen Finanzinstrumenten mit Grundgeschäft	1413	0,00	0,00	0,00
E.II	Langfristige Verbindlichkeiten	142	0,00	0,00	0,00
E.II.1	Langfristige Verbindlichkeiten aus Lieferungen und Leistungen	1421	0,00	0,00	0,00
E.II.2	Leasingverbindlichkeiten	1422	0,00	0,00	0,00
E.II.3	Sonstige langfristige Verbindlichkeiten	1423	0,00	0,00	0,00

PASSIVA		Code	Endbestand 31.12.2024	Endbestand 31.12.2025	Veränderung
E.III	Langfristige Rückstellungen	143	32.663,73	34.691,24	2.027,51
E.III.1	Rückstellungen für Abfertigungen	1431	0,00	0,00	0,00
E.III.2	Rückstellungen für Jubiläumszuwendungen	1432	32.663,73	34.691,24	2.027,51
E.III.3	Rückstellungen für Haftungen	1433	0,00	0,00	0,00
E.III.4	Rückstellungen für Sanierungen von Altlasten	1434	0,00	0,00	0,00
E.III.5	Rückstellungen für Pensionen	1435	0,00	0,00	0,00
E.III.6	Sonstige langfristige Rückstellungen	1436	0,00	0,00	0,00
F	Kurzfristige Fremdmittel	15	91.804,14	97.789,09	5.984,95
F.I	Kurzfristige Finanzschulden, netto	151	0,00	0,00	0,00
F.I.1	Kurzfristige Finanzschulden	1511	0,00	0,00	0,00
F.I.2	Kurzfristige Forderungen aus derivativen Finanzinstrumenten mit Grundgeschäft	1512	0,00	0,00	0,00
F.I.3	Kurzfristige Verbindlichkeiten aus derivativen Finanzinstrumenten mit Grundgeschäft	1513	0,00	0,00	0,00
F.II	Kurzfristige Verbindlichkeiten	152	91.804,14	97.789,09	5.984,95
F.II.1	Kurzfristige Verbindlichkeiten aus Lieferungen und Leistungen	1521	18.301,50	24.897,38	6.595,88
F.II.2	Kurzfristige Verbindlichkeiten aus Abgaben	1522	0,00	0,00	0,00
F.II.3	Sonstige kurzfristige Verbindlichkeiten	1523	0,00	0,00	0,00
F.II.4	Sonstige kurzfristige Verbindlichkeiten (nicht voranschlagswirksame Gebarung)	1524	73.502,64	72.891,71	-610,93
F.III	Kurzfristige Rückstellungen	153	0,00	0,00	0,00
F.III.1	Rückstellungen für Prozesskosten	1531	0,00	0,00	0,00
F.III.2	Rückstellungen für ausstehende Rechnungen	1532	0,00	0,00	0,00
F.III.3	Rückstellungen für nicht konsumierte Urlaube	1533	0,00	0,00	0,00
F.III.4	Sonstige kurzfristige Rückstellungen	1534	0,00	0,00	0,00
F.IV	Passive Rechnungsabgrenzung	154	0,00	0,00	0,00
F.IV.1	Passive Rechnungsabgrenzung	1540	0,00	0,00	0,00
Summe Passiva (12 + 13 + 14 + 15)			11.620.167,37	11.695.418,22	75.250,85

Nettovermögensveränderungsrechnung (Anlage 1d)

Nettovermögensveränderungsrechnung	Saldo der Eröffnungsbilanz	Kumuliertes Nettoergebnis	Haushalts-rücklagen	Neubewertungs-rücklagen	Fremdwährungs-umrechnungs-rücklagen	Summe Nettovermögen
Nettovermögen zum 31.12.2024	4.052.448,79	838.124,95	3.898.155,85	0,00	0,00	8.788.729,59
1. Änderungen der Ansatz- und Bewertungsmethoden	0,00	0,00	XXXXXXXXXXXXXX	0,00	0,00	0,00
2. Nacherfassung von Vermögenswerten	0,00	0,00	0,00	0,00	0,00	0,00
3. Änderung der erstmaligen Eröffnungsbilanz (gem. § 38 Abs. 8)	0,00	0,00	0,00	0,00	0,00	0,00
Angepasstes Nettovermögen zum 31.12.2024	4.052.448,79	838.124,95	3.898.155,85	0,00	0,00	8.788.729,59
4. Veränderung aus der Bewertung von zur Veräußerung verfügbarer Finanzinstrumente	XXXXXXXXXXXXXX	XXXXXXXXXXXXXX	XXXXXXXXXXXXXX	0,00	XXXXXXXXXXXXXX	0,00
5. Veränderung aus der Bewertung von Beteiligungen	XXXXXXXXXXXXXX	XXXXXXXXXXXXXX	XXXXXXXXXXXXXX	0,00	XXXXXXXXXXXXXX	0,00
6. Veränderung aus der Umrechnung von Vermögen und Fremdmittel in fremder Währung	XXXXXXXXXXXXXX	XXXXXXXXXXXXXX	XXXXXXXXXXXXXX	XXXXXXXXXXXXXX	0,00	0,00
7. Veränderung aus Kapitalverminderungen und -erhöhungen	XXXXXXXXXXXXXX	0,00	0,00	0,00	0,00	0,00
Summe Nettoveränderung, die nicht in die Ergebnisrechnung eingegangen ist						
8. Nettoergebnis des Finanzjahres (SA0)	XXXXXXXXXXXXXX	157.840,48	XXXXXXXXXXXXXX	XXXXXXXXXXXXXX	XXXXXXXXXXXXXX	157.840,48
9. Haushaltsrücklagen (SA01)	XXXXXXXXXXXXXX	27.224,92	-27.224,92	XXXXXXXXXXXXXX	XXXXXXXXXXXXXX	0,00
Nettovermögen zum 31.12.2025	4.052.448,79	1.023.190,35	3.870.930,93	0,00	0,00	8.946.570,07

Haushaltspotential (aufbauend auf der Ergebnisrechnung)

MVAG	Mittelverwendungs- und -aufbringungsgruppen	Mittelaufbringung	Mittelverwendung	Saldo
211	Erträge aus der operativen Verwaltungstätigkeit	3.691.044,56		
212	Erträge aus Transfers	505.883,98		
213	Finanzerträge	7.894,73		
Summe Erträge (SU 21)		4.204.823,27		
2117	Nicht finanzierungswirksame operative Erträge (Auflösung von Rückstellungen und Aktivierte Eigenleistungen)			
2127	Nicht finanzierungswirksamer Transferertrag (Auflösung von Investitionszuschüssen)	-41.516,64		
2136	Sonstige nicht finanzierungswirksame Finanzerträge (Auflösung von RS Bewertung von Beteiligungen und aktiven Finanzinstrumenten)			
Nicht finanzwirksame Erträge		-41.516,64		
Finanzwirksame Erträge		4.163.306,63		
221	Personalaufwand		773.698,38	
222	Sachaufwand		1.741.113,92	
223	Transferaufwand		1.470.269,53	
224	Finanzaufwand		61.900,96	
Summe Aufwendungen (SU 22)			4.046.982,79	
2214	Nicht finanzierungswirksamer Personalaufwand (Dotierung RS für Abfertigungen, Jubiläum u. nicht konsumierte Urlaube)		-2.027,51	
2226	Nicht finanzierungswirksamer Sachaufwand (inkl. Abschreibungen, Dotierung von RS Prozess, ausstehende Rechnungen)		-387.476,94	
2237	Nicht finanzierungswirksamer Transferaufwand (Dotierungen von RS f. Pensionen)			
2245	Nicht finanzierungswirksamer Finanzaufwand (Wertberichtigungen zu Finanzinstrumenten, Aufwendungen aus der Bewertung von Beteiligungen)			
Nicht finanzwirksame Aufwendungen			-389.504,45	
Finanzwirksame Aufwendungen			3.657.478,34	
Finanzwirksames Ergebnis		4.163.306,63	3.657.478,34	505.828,29

MVAG	Mittelverwendungs- und -aufbringungsgruppen	Mittelaufbringung	Mittelverwendung	Saldo
332	Einzahlungen aus der Rückzahlung von Darlehen sowie gewährten Vorschüssen (ohne 332x mit Projektcode - Anzahlungen)			
1141	Vorräte (- Veränderung)			
1142	Gegebene Anzahlungen auf Vorräte (- Veränderung)			
1540	Passive Rechnungsabgrenzung			
	Einzahlungen der Kontengruppe 000-089, die keinem Projekt mit Projektcode 1 zugeordnet sind			
	Einzahlungen der Kontengruppe 30, die keinem Projekt mit Projektcode 1 zugeordnet sind	51.495,47		
	- Erträge der Kontogruppe 80 mit Projektcode 1			
2301	Entnahmen von Rücklagen endfälliger Darlehen (Kontengruppe 893)			
Jährliche wiederkehrende Einzahlungen		51.495,47		
36	Auszahlungen aus der Finanzierungstätigkeit (ohne Projektcode 1)		167.285,38	
2401	Zuweisung an Rücklagen endfälliger Darlehen (Kontengruppe 793)			
342	Auszahlungen aus der Gewährung von Darlehen sowie gewährten Vorschüssen (ohne 342x mit Projektcode - Anzahlungen)			
1141	Vorräte (+ Veränderung)			
1142	Gegebene Anzahlungen auf Vorräte (+ Veränderung)			
1170	Aktive Rechnungsabgrenzung			
	Auszahlungen (Investitionen) der Kontengruppe 000-083, die keinem Projekt mit Projektcode 1 zugeordnet sind		55.263,30	
Jährliche wiederkehrende Auszahlungen			222.548,68	
	Kontengruppe 871, KT der Ergebnisrechnung, mit Projektcode (BZ)	-246.000,00		
Summe Kapitaltransfers der Ergebnisrechnung		-246.000,00		
H1 Jährliches Haushaltspotential (Eigenmittel)		3.968.802,10	3.880.027,02	88.775,08
H4VJ Haushaltspotential Vorjahr (Endbestand HP-RL Vorjahr, Konto 935077 = AB)				33.914,69
H2 verfügbares Haushaltspotential (Eigenmittel)				122.689,77

MVAG	Mittelverwendungs- und -aufbringungsgruppen	Mittelaufbringung	Mittelverwendung	Saldo
Information 1 - Berechnung der tatsächlichen Liquidität				
im verfügbaren Haushaltspotential enthaltene Bedarfszuweisungen zur Liquiditätssteigerung aus Kontogruppe 871, KT der Ergebnisrechnung ohne Projektcode				
tatsächlicher Liquiditätsbedarf ohne Rücklagenauflösung (Abgang)		122.689,77		
2401	Zuweisungen an Haushaltsrücklagen (Kontengruppe 794)			
2401	Zuweisungen an Haushaltsrücklagen (Kontengruppe 795)		46,61	
Jährliche Aufwände für Rücklagen			46,61	
2301	Entnahmen von Haushaltsrücklagen (Kontengruppe 894)			
2301	Entnahmen von Haushaltsrücklagen (Kontengruppe 895)			
Jährliche RL-Erträge f. Investitionen (finanzw.)		0,00		
H3 verfügbares Haushaltspotential (Eigenmittel) nach finanzwirksamen Rücklagen		122.689,77	46,61	122.643,16
- Zuweisungen und Umbuchungen an investive Vorhaben			116.000,00	-116.000,00
+ Rückführungen und Umbuchungen von investiven Vorhaben				0,00
H4 kumuliertes Haushaltspotential (Eigenmittel) Endbestand		122.689,77	116.046,61	6.643,16
Information 2 - Abwicklungsbuchung				
H4VJ	Haushaltspotential Rücklage (HP-RL) Anfangsbestand (=Endbestand HP-RL Vorjahr Konto 935077)			33.914,69
	Abwicklung HP-RL (Eigenmittel) - Buchungsbetrag			-27.271,53
	Konto HP RL 935077, tatsächlicher Endbestand			6.643,16
	Kontrolle (H4 Berechnung zu HP-RL Konto)			0,00
Information 3 - Eigenmittel im Kassenbestand				
Kassenbestand "operativ"				
	Forderungen Teilsumme A			
	- Teilsummen a (kurzfristig) der Forderungen aus Beilage 3			33.101,55
	Verbindlichkeiten Teilsumme A			
	+ Teilsummen a (kurzfristig) der Verbindlichkeiten aus Beilage 3			17.649,94
Summe "Eigenmittel im Kassenbestand"				-8.808,45

MVAG	Mittelverwendungs- und -aufbringungsgruppen	Mittelaufbringung	Mittelverwendung	Saldo
Information 4 - Zuführungen aus dem Detailnachweis				
Aufstellung aller Konten der KG 899 und KG 799 mit bzw. ohne PC				
	1/980000/799		116.000,00	
	Summe ohne PC		116.000,00	-116.000,00
	6/163200/899 PC 1 200027	116.000,00		
	Summe mit PC	116.000,00		116.000,00

Ergebnis- und Finanzierungsrechnung Detailnachweis

		MVAG	MVAG VC	Ergebnisrechnung			Finanzierungsrechnung		
		EH	FH	RA 2025	VA 2025	RA - VA	RA 2025	VA 2025	RA - VA
0 Vertretungskörper und allgemeine Verwaltung									
00	Gewählte Gemeindeorgane								
000	Gewählte Gemeindeorgane								
000000	Gewählte Gemeindeorgane								
Operative Gebarung									
SU 21 / 31	Summe Erträge / Einzahlungen operative Gebarung			0,00	0,00	0,00	0,00	0,00	0,00
1/000000-430000	Lebensmittel	2221	3221	3.249,58	3.500,00	-250,42	3.249,58	3.500,00	-250,42
1/000000-670000	Versicherungen	2222	3222	555,75	800,00	-244,25	555,75	800,00	-244,25
1/000000-721000	Bezüge der gewählten Organe	2225	3225	196.469,94	177.000,00	19.469,94	196.469,94	177.000,00	19.469,94
1/000000-721100	Bezüge der gewählten Organe	2225	3225	295,00		295,00	295,00		295,00
1/000000-723000	Amtspauschalien u. Repräsentationsausgaben	2225	3225	238,36	100,00	138,36	238,36	100,00	138,36
1/000000-728000	Entgelte für sonstige Leistungen	2225	3225	962,00		962,00	962,00		962,00
1/000000-752000	Transfers an Gemeinden	2231	3231	6.513,77	6.000,00	513,77	6.513,77	6.000,00	513,77
1/000000-756000	Transfers an Finanzunternehmen	2233	3233		100,00	-100,00		100,00	-100,00
1/000000-757000	Transfers an private Organisationen	2234	3234	2.910,15	3.000,00	-89,85	2.910,15	3.000,00	-89,85
1/000000-760000	Pensionen und sonstige Ruhebezüge	2234	3234		5.300,00	-5.300,00		5.300,00	-5.300,00
SU 22 / 32	Summe Aufwendungen / Auszahlungen operative Gebarung			211.194,55	195.800,00	15.394,55	211.194,55	195.800,00	15.394,55
SA 0 / SA 1	(0) Nettoergebnis (21 - 22) / (1) Geldfluss operative Gebarung (31 – 32)			-211.194,55	-195.800,00	-15.394,55	-211.194,55	-195.800,00	-15.394,55
SU 23	Summe Haushaltsrücklagen			0,00	0,00	0,00	0,00	0,00	0,00
SA00	Nettoergebnis nach Zuw./Entn. Haushaltsrücklagen (Saldo 0 +/- SU23)			-211.194,55	-195.800,00	-15.394,55			
Investive Gebarung									
SU 33	Summe Einzahlungen investive Gebarung						0,00	0,00	0,00
SU 34	Summe Auszahlungen investive Gebarung						0,00	0,00	0,00
SA2	Saldo (2) Geldfluss aus der Investiven Gebarung (33 – 34)						0,00	0,00	0,00
SA3	Saldo (3) Nettofinanzierungssaldo (Saldo 1 + Saldo 2)						-211.194,55	-195.800,00	-15.394,55
Finanzierungstätigkeit									
SU 35	Summe Einzahlungen aus der Finanzierungstätigkeit						0,00	0,00	0,00
SU 36	Summe Auszahlungen aus der Finanzierungstätigkeit						0,00	0,00	0,00
SA4	Saldo (4) Geldfluss aus der Finanzierungstätigkeit (35 – 36)						0,00	0,00	0,00
SA5	Saldo (5) Geldfluss aus der voranschlagswirksamen Gebarung (Saldo 3 + Saldo 4)						-211.194,55	-195.800,00	-15.394,55

		MVAG		Ergebnisrechnung			Finanzierungsrechnung			
		EH	FH	VC	RA 2025	VA 2025	RA - VA	RA 2025	VA 2025	RA - VA
01	Hauptverwaltung									
010	Zentralamt									
010000	Gemeindeamt									
Operative Gebarung										
2/010000+816500	(Kostensätze) für Personalkosten	2114	3114		106.104,91	130.000,00	-23.895,09	106.104,91	130.000,00	-23.895,09
2/010000+828000	Rückersätze von Aufwendungen	2116	3116			1.000,00	-1.000,00		1.000,00	-1.000,00
2/010000+828100	(Kostensätze) für Personalkosten	2116	3116			1.000,00	-1.000,00		1.000,00	-1.000,00
2/010000+829000	Sonstige Erträge	2116	3116		145,03	600,00	-454,97	145,03	600,00	-454,97
SU 21 / 31	Summe Erträge / Einzahlungen operative Gebarung				106.249,94	132.600,00	-26.350,06	106.249,94	132.600,00	-26.350,06
1/010000-400000	Geringwertige Wirtschaftsg. Anlageverm.	2221	3221		2.302,02	1.000,00	1.302,02	2.302,02	1.000,00	1.302,02
1/010000-430000	Lebensmittel	2221	3221		907,67	1.500,00	-592,33	907,67	1.500,00	-592,33
1/010000-454000	Reinigungsmittel	2221	3221		914,72	1.000,00	-85,28	914,72	1.000,00	-85,28
1/010000-456000	Schreib-, Zeichen- und son. Büromittel	2221	3221		3.261,35	2.200,00	1.061,35	3.261,35	2.200,00	1.061,35
1/010000-457000	Druckwerke	2221	3221		789,58	1.500,00	-710,42	789,58	1.500,00	-710,42
1/010000-458000	Mittel zur. ärztlichen Betreuung	2221	3221		1.644,95	100,00	1.544,95	1.644,95	100,00	1.544,95
1/010000-459000	Sonstige Verbrauchsgüter	2221	3221		2.000,30	2.500,00	-499,70	1.970,30	2.500,00	-529,70
1/010000-510000	Geldbezüge d. Vertragsbed. der Verw.	2211	3211		123.710,19	126.000,00	-2.289,81	123.710,19	126.000,00	-2.289,81
1/010000-511000	Geldb. Vertragsbed. in handw. Verwend.	2211	3211		46.754,04	43.000,00	3.754,04	46.754,04	43.000,00	3.754,04
1/010000-522000	Geldbezüge der nicht ganzjährig beschäftigten Angestellten	2211	3211			1.000,00	-1.000,00		1.000,00	-1.000,00
1/010000-523000	Geldb. der nicht ganzj. besch. Arbeiter	2211	3211		2.100,00	2.600,00	-500,00	2.100,00	2.600,00	-500,00
1/010000-565000	Mehrleistungsvergütungen	2211	3211		3.798,55	3.500,00	298,55	3.798,55	3.500,00	298,55
1/010000-569000	Sonstige Nebengebühren	2211	3211		4.407,37	4.700,00	-292,63	4.407,37	4.700,00	-292,63
1/010000-580000	Dienstgeberbeiträge FLAF	2212	3212		6.662,50	7.000,00	-337,50	6.662,50	7.000,00	-337,50
1/010000-582000	Leistungen aus der Selbstträgerschaft	2212	3212		37.947,04	35.000,00	2.947,04	37.947,04	35.000,00	2.947,04
1/010000-590000	Freiwillige Sozialleistungen (nur Barl.)	2212	3212			700,00	-700,00		700,00	-700,00
1/010000-592000	Dot: von Rückstel. für Jubiläumsszuwendungen	2214			723,34	1.000,00	-276,66			
1/010000-600000	Energiebezüge	2222	3222		6.646,22	8.000,00	-1.353,78	6.646,22	8.000,00	-1.353,78
1/010000-614000	Instandhaltung von Gebäuden und Bauten	2224	3224		422,17	1.500,00	-1.077,83	422,17	1.500,00	-1.077,83
1/010000-618000	Instandhaltung von son. Anlagen	2224	3224		1.319,82	700,00	619,82	1.319,82	700,00	619,82
1/010000-619000	Instandhaltung von Sonderanlagen	2224	3224		444,60	200,00	244,60	444,60	200,00	244,60
1/010000-630000	Postdienste	2222	3222		10.951,73	6.600,00	4.351,73	10.997,25	6.600,00	4.397,25
1/010000-631000	Telekommunikationsdienste	2222	3222		3.554,15	4.500,00	-945,85	3.554,15	4.500,00	-945,85
1/010000-640000	Rechts- und Beratungsaufwand	2222	3222		25.546,55	20.000,00	5.546,55	21.556,55	20.000,00	1.556,55
1/010000-670000	Versicherungen	2222	3222		7.906,27	4.000,00	3.906,27	7.906,27	4.000,00	3.906,27

		MVAG MVAG VC		Ergebnisrechnung			Finanzierungsrechnung		
		EH	FH	RA 2025	VA 2025	RA - VA	RA 2025	VA 2025	RA - VA
1/010000-680000	Planmäßige Abschreibung	2226		9.991,78	9.700,00	291,78			
1/010000-700000	Miet- und Pachtaufwand	2223	3223	3.318,36	4.000,00	-681,64	3.318,36	4.000,00	-681,64
1/010000-710000	Öffentliche Abgaben ohne Geb. gem. FAG	2225	3225	285,65	300,00	-14,35	285,65	300,00	-14,35
1/010000-711000	Gebühren für die Benützung gem. FAG	2225	3225	836,56	900,00	-63,44	836,56	900,00	-63,44
1/010000-723000	Amtspauschalien u. Repräsentationsausgaben	2225	3225		300,00	-300,00		300,00	-300,00
1/010000-724000	Reisegebühren	2225	3225	275,52	800,00	-524,48	275,52	800,00	-524,48
1/010000-725000	Bibliothekserfordernisse	2225	3225	1.122,24	1.500,00	-377,76	1.122,24	1.500,00	-377,76
1/010000-728000	Entgelte für sonstige Leistungen	2225	3225	45.571,39	43.000,00	2.571,39	43.938,46	43.000,00	938,46
1/010000-729000	Sonstige Ausgaben	2225	3225		200,00	-200,00		200,00	-200,00
SU 22 / 32	Summe Aufwendungen / Auszahlungen operative Gebarung			356.116,63	340.500,00	15.616,63	339.794,10	329.800,00	9.994,10
SA 0 / SA 1	(0) Nettoergebnis (21 - 22) / (1) Geldfluss operative Gebarung (31 - 32)			-249.866,69	-207.900,00	-41.966,69	-233.544,16	-197.200,00	-36.344,16
SU 23	Summe Haushaltsrücklagen			0,00	0,00	0,00	0,00	0,00	0,00
SA00	Nettoergebnis nach Zuw./Entn. Haushaltsrücklagen (Saldo 0 +/- SU23)			-249.866,69	-207.900,00	-41.966,69			
Investive Gebarung									
SU 33	Summe Einzahlungen investive Gebarung						0,00	0,00	0,00
1/010000-042000	Amts-, Betriebs- und Geschäftsausstattung		3415 2				3.036,00	3.000,00	36,00
SU 34	Summe Auszahlungen investive Gebarung						3.036,00	3.000,00	36,00
SA2	Saldo (2) Geldfluss aus der Investiven Gebarung (33 - 34)						-3.036,00	-3.000,00	-36,00
SA3	Saldo (3) Nettofinanzierungssaldo (Saldo 1 + Saldo 2)						-236.580,16	-200.200,00	-36.380,16
Finanzierungstätigkeit									
SU 35	Summe Einzahlungen aus der Finanzierungstätigkeit						0,00	0,00	0,00
SU 36	Summe Auszahlungen aus der Finanzierungstätigkeit						0,00	0,00	0,00
SA4	Saldo (4) Geldfluss aus der Finanzierungstätigkeit (35 - 36)						0,00	0,00	0,00
SA5	Saldo (5) Geldfluss aus der voranschlagswirksamen Gebarung (Saldo 3 + Saldo 4)						-236.580,16	-200.200,00	-36.380,16
015	Pressestelle, Amtsblatt und Öffentlichkeitsarbeit								
015000	Pressestelle, Amtsblatt und Öffentl iche								
Operative Gebarung									
2/015000+810000	Erträge aus Leistungen	2114	3114	6.804,45	6.000,00	804,45	6.704,43	6.000,00	704,43
2/015000+816000	Kostenbeiträge (Kostensätze) für sonst. Leist.	2114	3114		100,00	-100,00		100,00	-100,00
SU 21 / 31	Summe Erträge / Einzahlungen operative Gebarung			6.804,45	6.100,00	704,45	6.704,43	6.100,00	604,43
1/015000-457000	Druckwerke	2221	3221	14.589,60	15.100,00	-510,40	17.691,60	15.100,00	2.591,60
SU 22 / 32	Summe Aufwendungen / Auszahlungen operative Gebarung			14.589,60	15.100,00	-510,40	17.691,60	15.100,00	2.591,60
SA 0 / SA 1	(0) Nettoergebnis (21 - 22) / (1) Geldfluss operative Gebarung (31 - 32)			-7.785,15	-9.000,00	1.214,85	-10.987,17	-9.000,00	-1.987,17
SU 23	Summe Haushaltsrücklagen			0,00	0,00	0,00	0,00	0,00	0,00

	MVAG	MVAG VC	Ergebnisrechnung			Finanzierungsrechnung				
			EH	FH	RA 2025	VA 2025	RA - VA	RA 2025	VA 2025	RA - VA
SA00					-7.785,15	-9.000,00	1.214,85			
Investive Gebarung										
SU 33								0,00	0,00	0,00
SU 34								0,00	0,00	0,00
SA2								0,00	0,00	0,00
SA3								-10.987,17	-9.000,00	-1.987,17
Finanzierungstätigkeit										
SU 35								0,00	0,00	0,00
SU 36								0,00	0,00	0,00
SA4								0,00	0,00	0,00
SA5								-10.987,17	-9.000,00	-1.987,17
019										
019000										
Operative Gebarung										
SU 21 / 31					0,00	0,00	0,00	0,00	0,00	0,00
1/019000-723000					7.267,61	6.200,00	1.067,61	7.267,61	6.200,00	1.067,61
SU 22 / 32					7.267,61	6.200,00	1.067,61	7.267,61	6.200,00	1.067,61
SA 0 / SA 1					-7.267,61	-6.200,00	-1.067,61	-7.267,61	-6.200,00	-1.067,61
SU 23					0,00	0,00	0,00	0,00	0,00	0,00
SA00					-7.267,61	-6.200,00	-1.067,61			
Investive Gebarung										
SU 33								0,00	0,00	0,00
SU 34								0,00	0,00	0,00
SA2								0,00	0,00	0,00
SA3								-7.267,61	-6.200,00	-1.067,61
Finanzierungstätigkeit										
SU 35								0,00	0,00	0,00
SU 36								0,00	0,00	0,00
SA4								0,00	0,00	0,00
SA5								-7.267,61	-6.200,00	-1.067,61

		MVAG	MVAG	Ergebnisrechnung			Finanzierungsrechnung		
		EH	FH	RA 2025	VA 2025	RA - VA	RA 2025	VA 2025	RA - VA
02	Hauptverwaltung								
022	Standesamt								
022000	Standesamts- u. Staatsbürgerschafts verb.								
Operative Gebarung									
2/022000+828000	Rückersätze von Ausgaben	2116	3116		1.000,00	-1.000,00		1.000,00	-1.000,00
SU 21 / 31	Summe Erträge / Einzahlungen operative Gebarung			0,00	1.000,00	-1.000,00	0,00	1.000,00	-1.000,00
1/022000-752000	Transfers an Gemeinden	2231	3231	11.851,75	9.700,00	2.151,75	9.051,75	9.700,00	-648,25
SU 22 / 32	Summe Aufwendungen / Auszahlungen operative Gebarung			11.851,75	9.700,00	2.151,75	9.051,75	9.700,00	-648,25
SA 0 / SA 1	(0) Nettoergebnis (21 - 22) / (1) Geldfluss operative Gebarung (31 - 32)			-11.851,75	-8.700,00	-3.151,75	-9.051,75	-8.700,00	-351,75
SU 23	Summe Haushaltsrücklagen			0,00	0,00	0,00	0,00	0,00	0,00
SA00	Nettoergebnis nach Zuw./Entn. Haushaltsrücklagen (Saldo 0 +/- SU23)			-11.851,75	-8.700,00	-3.151,75			
Investive Gebarung									
SU 33	Summe Einzahlungen investive Gebarung						0,00	0,00	0,00
SU 34	Summe Auszahlungen investive Gebarung						0,00	0,00	0,00
SA2	Saldo (2) Geldfluss aus der Investiven Gebarung (33 - 34)						0,00	0,00	0,00
SA3	Saldo (3) Nettofinanzierungssaldo (Saldo 1 + Saldo 2)						-9.051,75	-8.700,00	-351,75
Finanzierungstätigkeit									
SU 35	Summe Einzahlungen aus der Finanzierungstätigkeit						0,00	0,00	0,00
SU 36	Summe Auszahlungen aus der Finanzierungstätigkeit						0,00	0,00	0,00
SA4	Saldo (4) Geldfluss aus der Finanzierungstätigkeit (35 - 36)						0,00	0,00	0,00
SA5	Saldo (5) Geldfluss aus der voranschlagswirksamen Gebarung (Saldo 3 + Saldo 4)						-9.051,75	-8.700,00	-351,75
024	Wahlamt								
024000	Wahlamt								
Operative Gebarung									
2/024000+816000	Kostenbeiträge (Kostenersätze) für sonst. Leist.	2114	3114	2.043,71	1.000,00	1.043,71	2.043,71	1.000,00	1.043,71
SU 21 / 31	Summe Erträge / Einzahlungen operative Gebarung			2.043,71	1.000,00	1.043,71	2.043,71	1.000,00	1.043,71
1/024000-454000	Reinigungsmittel	2221	3221		200,00	-200,00		200,00	-200,00
1/024000-456000	Schreib-, Zeichen- und son. Büromittel	2221	3221		200,00	-200,00		200,00	-200,00
1/024000-565000	Mehrleistungsvergütungen	2211	3211	1.432,60	1.000,00	432,60	1.432,60	1.000,00	432,60
1/024000-580000	Dienstgeberbeiträge FLAF	2212	3212		100,00	-100,00		100,00	-100,00
1/024000-582000	Leistungen aus der Selbstträgerschaft	2212	3212		200,00	-200,00		200,00	-200,00
1/024000-728000	Entgelte für sonstige Leistungen	2225	3225	2.077,78	1.000,00	1.077,78	2.077,78	1.000,00	1.077,78
SU 22 / 32	Summe Aufwendungen / Auszahlungen operative Gebarung			3.510,38	2.700,00	810,38	3.510,38	2.700,00	810,38
SA 0 / SA 1	(0) Nettoergebnis (21 - 22) / (1) Geldfluss operative Gebarung (31 - 32)			-1.466,67	-1.700,00	233,33	-1.466,67	-1.700,00	233,33
SU 23	Summe Haushaltsrücklagen			0,00	0,00	0,00	0,00	0,00	0,00

		MVAG MVAG VC		Ergebnisrechnung			Finanzierungsrechnung		
		EH	FH	RA 2025	VA 2025	RA - VA	RA 2025	VA 2025	RA - VA
SA00	Nettoergebnis nach Zuw./Entn. Haushaltsrücklagen (Saldo 0 +/- SU23)			-1.466,67	-1.700,00	233,33			
Investive Gebarung									
SU 33	Summe Einzahlungen investive Gebarung						0,00	0,00	0,00
SU 34	Summe Auszahlungen investive Gebarung						0,00	0,00	0,00
SA2	Saldo (2) Geldfluss aus der Investiven Gebarung (33 – 34)						0,00	0,00	0,00
SA3	Saldo (3) Nettofinanzierungssaldo (Saldo 1 + Saldo 2)						-1.466,67	-1.700,00	233,33
Finanzierungstätigkeit									
SU 35	Summe Einzahlungen aus der Finanzierungstätigkeit						0,00	0,00	0,00
SU 36	Summe Auszahlungen aus der Finanzierungstätigkeit						0,00	0,00	0,00
SA4	Saldo (4) Geldfluss aus der Finanzierungstätigkeit (35 – 36)						0,00	0,00	0,00
SA5	Saldo (5) Geldfluss aus der voranschlagswirksamen Gebarung (Saldo 3 + Saldo 4)						-1.466,67	-1.700,00	233,33
03 Bauverwaltung									
030 Bauamt									
030000 Bauamt									
Operative Gebarung									
SU 21 / 31	Summe Erträge / Einzahlungen operative Gebarung			0,00	0,00	0,00	0,00	0,00	0,00
1/030000-510000	Geldbezüge der Vertragsbediensteten der Verwaltung	2211	3211	58.300,40	57.000,00	1.300,40	58.300,40	57.000,00	1.300,40
1/030000-523000	Geldbezüge der nicht ganzjährig beschäftigten Arbeiterinnen und Arbeiter	2211	3211	2.006,68		2.006,68	2.006,68		2.006,68
1/030000-565000	Mehrleistungsvergütungen	2211	3211	787,19		787,19	787,19		787,19
1/030000-569000	Sonstige Nebengebühren	2211	3211	203,48	500,00	-296,52	203,48	500,00	-296,52
1/030000-580000	Dienstgeberbeiträge zum Ausgleichsfonds für Familienbeihilfen	2212	3212	2.182,65	2.500,00	-317,35	2.182,65	2.500,00	-317,35
1/030000-582000	Sonstige Dienstgeberbeiträge zur sozialen Sicherheit	2212	3212	14.829,15	13.500,00	1.329,15	14.829,15	13.500,00	1.329,15
1/030000-592000	Dotierung von Rückstellungen für Jubiläumswendungen	2214		183,16	500,00	-316,84			
SU 22 / 32	Summe Aufwendungen / Auszahlungen operative Gebarung			78.492,71	74.000,00	4.492,71	78.309,55	73.500,00	4.809,55
SA 0 / SA 1	(0) Nettoergebnis (21 - 22) / (1) Geldfluss operative Gebarung (31 – 32)			-78.492,71	-74.000,00	-4.492,71	-78.309,55	-73.500,00	-4.809,55
SU 23	Summe Haushaltsrücklagen			0,00	0,00	0,00	0,00	0,00	0,00
SA00	Nettoergebnis nach Zuw./Entn. Haushaltsrücklagen (Saldo 0 +/- SU23)			-78.492,71	-74.000,00	-4.492,71			
Investive Gebarung									
SU 33	Summe Einzahlungen investive Gebarung						0,00	0,00	0,00
SU 34	Summe Auszahlungen investive Gebarung						0,00	0,00	0,00
SA2	Saldo (2) Geldfluss aus der Investiven Gebarung (33 – 34)						0,00	0,00	0,00
SA3	Saldo (3) Nettofinanzierungssaldo (Saldo 1 + Saldo 2)						-78.309,55	-73.500,00	-4.809,55

		MVAG	MVAG	Ergebnisrechnung			Finanzierungsrechnung		
		EH	FH	RA 2025	VA 2025	RA - VA	RA 2025	VA 2025	RA - VA
Finanzierungstätigkeit									
SU 35	Summe Einzahlungen aus der Finanzierungstätigkeit						0,00	0,00	0,00
SU 36	Summe Auszahlungen aus der Finanzierungstätigkeit						0,00	0,00	0,00
SA4	Saldo (4) Geldfluss aus der Finanzierungstätigkeit (35 – 36)						0,00	0,00	0,00
SA5	Saldo (5) Geldfluss aus der voranschlagswirksamen Gebarung (Saldo 3 + Saldo 4)						-78.309,55	-73.500,00	-4.809,55
031 Amt für Raumordnung und Raumplanung									
031000 Amt für Raumordnung und Raumplanung									
Operative Gebarung									
2/031000+828000	Rückersätze von Aufwendungen	2116	3116	4.261,32	3.000,00	1.261,32	4.261,32	3.000,00	1.261,32
SU 21 / 31	Summe Erträge / Einzahlungen operative Gebarung			4.261,32	3.000,00	1.261,32	4.261,32	3.000,00	1.261,32
1/031000-680000	Planmäßige Abschreibung	2226		598,66	600,00	-1,34			
1/031000-728000	Entgelte für sonstige Leistungen	2225	3225	23.997,24	23.000,00	997,24	23.891,89	23.000,00	891,89
SU 22 / 32	Summe Aufwendungen / Auszahlungen operative Gebarung			24.595,90	23.600,00	995,90	23.891,89	23.000,00	891,89
SA 0 / SA 1	(0) Nettoergebnis (21 - 22) / (1) Geldfluss operative Gebarung (31 – 32)			-20.334,58	-20.600,00	265,42	-19.630,57	-20.000,00	369,43
SU 23	Summe Haushaltsrücklagen			0,00	0,00	0,00	0,00	0,00	0,00
SA00	Nettoergebnis nach Zuw./Entn. Haushaltsrücklagen (Saldo 0 +/- SU23)			-20.334,58	-20.600,00	265,42			
Investive Gebarung									
SU 33	Summe Einzahlungen investive Gebarung						0,00	0,00	0,00
SU 34	Summe Auszahlungen investive Gebarung						0,00	0,00	0,00
SA2	Saldo (2) Geldfluss aus der Investiven Gebarung (33 – 34)						0,00	0,00	0,00
SA3	Saldo (3) Nettofinanzierungssaldo (Saldo 1 + Saldo 2)						-19.630,57	-20.000,00	369,43
Finanzierungstätigkeit									
SU 35	Summe Einzahlungen aus der Finanzierungstätigkeit						0,00	0,00	0,00
SU 36	Summe Auszahlungen aus der Finanzierungstätigkeit						0,00	0,00	0,00
SA4	Saldo (4) Geldfluss aus der Finanzierungstätigkeit (35 – 36)						0,00	0,00	0,00
SA5	Saldo (5) Geldfluss aus der voranschlagswirksamen Gebarung (Saldo 3 + Saldo 4)						-19.630,57	-20.000,00	369,43
06 Sonstige Maßnahmen									
060 Beiträge an Verbände, Vereine oder sonstige Organisationen									
060000 Beiträge an Verbände, Vereine und s onsti									
Operative Gebarung									
SU 21 / 31	Summe Erträge / Einzahlungen operative Gebarung			0,00	0,00	0,00	0,00	0,00	0,00
1/060000-726000	Mitgliedsbeiträge an Institutionen	2225	3225	15.729,86	15.500,00	229,86	15.729,86	15.500,00	229,86
SU 22 / 32	Summe Aufwendungen / Auszahlungen operative Gebarung			15.729,86	15.500,00	229,86	15.729,86	15.500,00	229,86
SA 0 / SA 1	(0) Nettoergebnis (21 - 22) / (1) Geldfluss operative Gebarung (31 – 32)			-15.729,86	-15.500,00	-229,86	-15.729,86	-15.500,00	-229,86
SU 23	Summe Haushaltsrücklagen			0,00	0,00	0,00	0,00	0,00	0,00

		MVAG MVAG VC		Ergebnisrechnung			Finanzierungsrechnung		
		EH	FH	RA 2025	VA 2025	RA - VA	RA 2025	VA 2025	RA - VA
SA00	Nettoergebnis nach Zuw./Entn. Haushaltsrücklagen (Saldo 0 +/- SU23)			-15.729,86	-15.500,00	-229,86			
Investive Gebarung									
SU 33	Summe Einzahlungen investive Gebarung						0,00	0,00	0,00
SU 34	Summe Auszahlungen investive Gebarung						0,00	0,00	0,00
SA2	Saldo (2) Geldfluss aus der Investiven Gebarung (33 – 34)						0,00	0,00	0,00
SA3	Saldo (3) Nettofinanzierungssaldo (Saldo 1 + Saldo 2)						-15.729,86	-15.500,00	-229,86
Finanzierungstätigkeit									
SU 35	Summe Einzahlungen aus der Finanzierungstätigkeit						0,00	0,00	0,00
SU 36	Summe Auszahlungen aus der Finanzierungstätigkeit						0,00	0,00	0,00
SA4	Saldo (4) Geldfluss aus der Finanzierungstätigkeit (35 – 36)						0,00	0,00	0,00
SA5	Saldo (5) Geldfluss aus der voranschlagswirksamen Gebarung (Saldo 3 + Saldo 4)						-15.729,86	-15.500,00	-229,86
061	Sonstige Subventionen								
061000	Sonstige Subventionen								
Operative Gebarung									
SU 21 / 31	Summe Erträge / Einzahlungen operative Gebarung			0,00	0,00	0,00	0,00	0,00	0,00
1/061000-726000	Mitgliedsbeiträge an Institutionen	2225	3225		100,00	-100,00		100,00	-100,00
1/061000-777000	Kapitaltransfers an priv. Organisationen	2234			500,00	-500,00			
SU 22 / 32	Summe Aufwendungen / Auszahlungen operative Gebarung			0,00	600,00	-600,00	0,00	100,00	-100,00
SA 0 / SA 1	(0) Nettoergebnis (21 - 22) / (1) Geldfluss operative Gebarung (31 – 32)			0,00	-600,00	600,00	0,00	-100,00	100,00
SU 23	Summe Haushaltsrücklagen			0,00	0,00	0,00	0,00	0,00	0,00
SA00	Nettoergebnis nach Zuw./Entn. Haushaltsrücklagen (Saldo 0 +/- SU23)			0,00	-600,00	600,00			
Investive Gebarung									
SU 33	Summe Einzahlungen investive Gebarung						0,00	0,00	0,00
1/061000-777000	Kapitaltransfers an priv. Organisationen		3434					500,00	-500,00
SU 34	Summe Auszahlungen investive Gebarung						0,00	500,00	-500,00
SA2	Saldo (2) Geldfluss aus der Investiven Gebarung (33 – 34)						0,00	-500,00	500,00
SA3	Saldo (3) Nettofinanzierungssaldo (Saldo 1 + Saldo 2)						0,00	-600,00	600,00
Finanzierungstätigkeit									
SU 35	Summe Einzahlungen aus der Finanzierungstätigkeit						0,00	0,00	0,00
SU 36	Summe Auszahlungen aus der Finanzierungstätigkeit						0,00	0,00	0,00
SA4	Saldo (4) Geldfluss aus der Finanzierungstätigkeit (35 – 36)						0,00	0,00	0,00
SA5	Saldo (5) Geldfluss aus der voranschlagswirksamen Gebarung (Saldo 3 + Saldo 4)						0,00	-600,00	600,00

		MVAG		Ergebnisrechnung			Finanzierungsrechnung		
		MVAG EH	MVAG VC FH	RA 2025	VA 2025	RA - VA	RA 2025	VA 2025	RA - VA
062	Ehrungen und Auszeichnungen								
062000	Ehrungen und Auszeichnungen								
Operative Gebarung									
SU 21 / 31	Summe Erträge / Einzahlungen operative Gebarung			0,00	0,00	0,00	0,00	0,00	0,00
1/062000-430000	Lebensmittel	2221	3221	2.062,77	1.100,00	962,77	2.062,77	1.100,00	962,77
1/062000-454000	Reinigungsmittel	2221	3221	22,60	200,00	-177,40	22,60	200,00	-177,40
1/062000-457000	Druckwerke	2221	3221	324,71	1.100,00	-775,29	324,71	1.100,00	-775,29
1/062000-728000	Entgelte für sonstige Leistungen	2225	3225	7.687,19	7.000,00	687,19	7.687,19	7.000,00	687,19
1/062000-729000	Sonstige Ausgaben	2225	3225	894,08	200,00	694,08	894,08	200,00	694,08
SU 22 / 32	Summe Aufwendungen / Auszahlungen operative Gebarung			10.991,35	9.600,00	1.391,35	10.991,35	9.600,00	1.391,35
SA 0 / SA 1	(0) Nettoergebnis (21 - 22) / (1) Geldfluss operative Gebarung (31 - 32)			-10.991,35	-9.600,00	-1.391,35	-10.991,35	-9.600,00	-1.391,35
SU 23	Summe Haushaltsrücklagen			0,00	0,00	0,00	0,00	0,00	0,00
SA00	Nettoergebnis nach Zuw./Entn. Haushaltsrücklagen (Saldo 0 +/- SU23)			-10.991,35	-9.600,00	-1.391,35			
Investive Gebarung									
SU 33	Summe Einzahlungen investive Gebarung						0,00	0,00	0,00
SU 34	Summe Auszahlungen investive Gebarung						0,00	0,00	0,00
SA2	Saldo (2) Geldfluss aus der Investiven Gebarung (33 - 34)						0,00	0,00	0,00
SA3	Saldo (3) Nettofinanzierungssaldo (Saldo 1 + Saldo 2)						-10.991,35	-9.600,00	-1.391,35
Finanzierungstätigkeit									
SU 35	Summe Einzahlungen aus der Finanzierungstätigkeit						0,00	0,00	0,00
SU 36	Summe Auszahlungen aus der Finanzierungstätigkeit						0,00	0,00	0,00
SA4	Saldo (4) Geldfluss aus der Finanzierungstätigkeit (35 - 36)						0,00	0,00	0,00
SA5	Saldo (5) Geldfluss aus der voranschlagswirksamen Gebarung (Saldo 3 + Saldo 4)						-10.991,35	-9.600,00	-1.391,35
09	Personalbetreuung								
091	Personalausbildung und Personalfortbildung								
091000	Personalausbildung und Personalfort bildu								
Operative Gebarung									
SU 21 / 31	Summe Erträge / Einzahlungen operative Gebarung			0,00	0,00	0,00	0,00	0,00	0,00
1/091000-728000	Entgelte für sonstige Leistungen	2225	3225	8.336,16	8.000,00	336,16	8.336,16	8.000,00	336,16
SU 22 / 32	Summe Aufwendungen / Auszahlungen operative Gebarung			8.336,16	8.000,00	336,16	8.336,16	8.000,00	336,16
SA 0 / SA 1	(0) Nettoergebnis (21 - 22) / (1) Geldfluss operative Gebarung (31 - 32)			-8.336,16	-8.000,00	-336,16	-8.336,16	-8.000,00	-336,16
SU 23	Summe Haushaltsrücklagen			0,00	0,00	0,00	0,00	0,00	0,00
SA00	Nettoergebnis nach Zuw./Entn. Haushaltsrücklagen (Saldo 0 +/- SU23)			-8.336,16	-8.000,00	-336,16			
Investive Gebarung									
SU 33	Summe Einzahlungen investive Gebarung						0,00	0,00	0,00
SU 34	Summe Auszahlungen investive Gebarung						0,00	0,00	0,00

		MVAG		Ergebnisrechnung			Finanzierungsrechnung		
		MVAG EH	MVAG VC FH	RA 2025	VA 2025	RA - VA	RA 2025	VA 2025	RA - VA
SA2	Saldo (2) Geldfluss aus der Investiven Gebarung (33 – 34)						0,00	0,00	0,00
SA3	Saldo (3) Nettofinanzierungssaldo (Saldo 1 + Saldo 2)						-8.336,16	-8.000,00	-336,16
Finanzierungstätigkeit									
SU 35	Summe Einzahlungen aus der Finanzierungstätigkeit						0,00	0,00	0,00
SU 36	Summe Auszahlungen aus der Finanzierungstätigkeit						0,00	0,00	0,00
SA4	Saldo (4) Geldfluss aus der Finanzierungstätigkeit (35 – 36)						0,00	0,00	0,00
SA5	Saldo (5) Geldfluss aus der voranschlagswirksamen Gebarung (Saldo 3 + Saldo 4)						-8.336,16	-8.000,00	-336,16
094	Gemeinschaftspflege								
094000	Gemeinschaftspflege								
Operative Gebarung									
SU 21 / 31	Summe Erträge / Einzahlungen operative Gebarung			0,00	0,00	0,00	0,00	0,00	0,00
1/094000-728000	Entgelte für sonstige Leistungen	2225	3225	3.396,40	1.000,00	2.396,40	3.709,40	1.000,00	2.709,40
1/094000-729000	Sonstige Ausgaben	2225	3225		2.000,00	-2.000,00	1.888,20	2.000,00	-111,80
SU 22 / 32	Summe Aufwendungen / Auszahlungen operative Gebarung			3.396,40	3.000,00	396,40	5.597,60	3.000,00	2.597,60
SA 0 / SA 1	(0) Nettoergebnis (21 - 22) / (1) Geldfluss operative Gebarung (31 – 32)			-3.396,40	-3.000,00	-396,40	-5.597,60	-3.000,00	-2.597,60
SU 23	Summe Haushaltsrücklagen			0,00	0,00	0,00	0,00	0,00	0,00
SA00	Nettoergebnis nach Zuw./Entn. Haushaltsrücklagen (Saldo 0 +/- SU23)			-3.396,40	-3.000,00	-396,40			
Investive Gebarung									
SU 33	Summe Einzahlungen investive Gebarung						0,00	0,00	0,00
SU 34	Summe Auszahlungen investive Gebarung						0,00	0,00	0,00
SA2	Saldo (2) Geldfluss aus der Investiven Gebarung (33 – 34)						0,00	0,00	0,00
SA3	Saldo (3) Nettofinanzierungssaldo (Saldo 1 + Saldo 2)						-5.597,60	-3.000,00	-2.597,60
Finanzierungstätigkeit									
SU 35	Summe Einzahlungen aus der Finanzierungstätigkeit						0,00	0,00	0,00
SU 36	Summe Auszahlungen aus der Finanzierungstätigkeit						0,00	0,00	0,00
SA4	Saldo (4) Geldfluss aus der Finanzierungstätigkeit (35 – 36)						0,00	0,00	0,00
SA5	Saldo (5) Geldfluss aus der voranschlagswirksamen Gebarung (Saldo 3 + Saldo 4)						-5.597,60	-3.000,00	-2.597,60

		MVAG	MVAG VC	Ergebnisrechnung			Finanzierungsrechnung		
		EH	FH	RA 2025	VA 2025	RA - VA	RA 2025	VA 2025	RA - VA
1 Öffentliche Ordnung und Sicherheit									
13	Sonderpolizei								
131	Bau- und Feuerpolizei								
131000	Bau und Feuerpolizei								
Operative Gebarung									
2/131000+816000	Kostenbeiträge (Kostensätze) für sonstige Leistungen	2114	3114		200,00	-200,00		200,00	-200,00
SU 21 / 31	Summe Erträge / Einzahlungen operative Gebarung			0,00	200,00	-200,00	0,00	200,00	-200,00
1/131000-413000	Handelswaren	2221	3221	145,67		145,67	145,67		145,67
1/131000-640000	Rechts- und Beratungsaufwand	2222	3222	2.998,00	3.000,00	-2,00	2.998,00	3.000,00	-2,00
SU 22 / 32	Summe Aufwendungen / Auszahlungen operative Gebarung			3.143,67	3.000,00	143,67	3.143,67	3.000,00	143,67
SA 0 / SA 1	(0) Nettoergebnis (21 - 22) / (1) Geldfluss operative Gebarung (31 - 32)			-3.143,67	-2.800,00	-343,67	-3.143,67	-2.800,00	-343,67
SU 23	Summe Haushaltsrücklagen			0,00	0,00	0,00	0,00	0,00	0,00
SA00	Nettoergebnis nach Zuw./Entn. Haushaltsrücklagen (Saldo 0 +/- SU23)			-3.143,67	-2.800,00	-343,67			
Investive Gebarung									
SU 33	Summe Einzahlungen investive Gebarung						0,00	0,00	0,00
SU 34	Summe Auszahlungen investive Gebarung						0,00	0,00	0,00
SA2	Saldo (2) Geldfluss aus der Investiven Gebarung (33 - 34)						0,00	0,00	0,00
SA3	Saldo (3) Nettofinanzierungssaldo (Saldo 1 + Saldo 2)						-3.143,67	-2.800,00	-343,67
Finanzierungstätigkeit									
SU 35	Summe Einzahlungen aus der Finanzierungstätigkeit						0,00	0,00	0,00
SU 36	Summe Auszahlungen aus der Finanzierungstätigkeit						0,00	0,00	0,00
SA4	Saldo (4) Geldfluss aus der Finanzierungstätigkeit (35 - 36)						0,00	0,00	0,00
SA5	Saldo (5) Geldfluss aus der voranschlagswirksamen Gebarung (Saldo 3 + Saldo 4)						-3.143,67	-2.800,00	-343,67
132	Gesundheitspolizei								
132000	Gesundheitspolizei								
Operative Gebarung									
SU 21 / 31	Summe Erträge / Einzahlungen operative Gebarung			0,00	0,00	0,00	0,00	0,00	0,00
1/132000-728000	Entgelte für sonstige Leistungen	2225	3225	797,00	400,00	397,00	797,00	400,00	397,00
SU 22 / 32	Summe Aufwendungen / Auszahlungen operative Gebarung			797,00	400,00	397,00	797,00	400,00	397,00
SA 0 / SA 1	(0) Nettoergebnis (21 - 22) / (1) Geldfluss operative Gebarung (31 - 32)			-797,00	-400,00	-397,00	-797,00	-400,00	-397,00
SU 23	Summe Haushaltsrücklagen			0,00	0,00	0,00	0,00	0,00	0,00
SA00	Nettoergebnis nach Zuw./Entn. Haushaltsrücklagen (Saldo 0 +/- SU23)			-797,00	-400,00	-397,00			
Investive Gebarung									
SU 33	Summe Einzahlungen investive Gebarung						0,00	0,00	0,00

		MVAG		Ergebnisrechnung			Finanzierungsrechnung			
		EH	FH	VC	RA 2025	VA 2025	RA - VA	RA 2025	VA 2025	RA - VA
SU 34	Summe Auszahlungen investive Gebarung						0,00	0,00	0,00	
SA2	Saldo (2) Geldfluss aus der Investiven Gebarung (33 – 34)						0,00	0,00	0,00	
SA3	Saldo (3) Nettofinanzierungssaldo (Saldo 1 + Saldo 2)						-797,00	-400,00	-397,00	
Finanzierungstätigkeit										
SU 35	Summe Einzahlungen aus der Finanzierungstätigkeit						0,00	0,00	0,00	
SU 36	Summe Auszahlungen aus der Finanzierungstätigkeit						0,00	0,00	0,00	
SA4	Saldo (4) Geldfluss aus der Finanzierungstätigkeit (35 – 36)						0,00	0,00	0,00	
SA5	Saldo (5) Geldfluss aus der voranschlagswirksamen Gebarung (Saldo 3 + Saldo 4)						-797,00	-400,00	-397,00	
133	Veterinärpolizei									
133000	Veterinärpolizei									
Operative Gebarung										
2/133000+808000	Veräußerung von Waren	2116	3116		27,00	100,00	-73,00	30,00	100,00	-70,00
SU 21 / 31	Summe Erträge / Einzahlungen operative Gebarung				27,00	100,00	-73,00	30,00	100,00	-70,00
1/133000-413000	Handelswaren	2221	3221			400,00	-400,00	400,00	400,00	-400,00
SU 22 / 32	Summe Aufwendungen / Auszahlungen operative Gebarung				0,00	400,00	-400,00	0,00	400,00	-400,00
SA 0 / SA 1	(0) Nettoergebnis (21 - 22) / (1) Geldfluss operative Gebarung (31 – 32)				27,00	-300,00	327,00	30,00	-300,00	330,00
SU 23	Summe Haushaltsrücklagen				0,00	0,00	0,00	0,00	0,00	0,00
SA00	Nettoergebnis nach Zuw./Entn. Haushaltsrücklagen (Saldo 0 +/- SU23)				27,00	-300,00	327,00			
Investive Gebarung										
SU 33	Summe Einzahlungen investive Gebarung						0,00	0,00	0,00	
SU 34	Summe Auszahlungen investive Gebarung						0,00	0,00	0,00	
SA2	Saldo (2) Geldfluss aus der Investiven Gebarung (33 – 34)						0,00	0,00	0,00	
SA3	Saldo (3) Nettofinanzierungssaldo (Saldo 1 + Saldo 2)						30,00	-300,00	330,00	
Finanzierungstätigkeit										
SU 35	Summe Einzahlungen aus der Finanzierungstätigkeit						0,00	0,00	0,00	
SU 36	Summe Auszahlungen aus der Finanzierungstätigkeit						0,00	0,00	0,00	
SA4	Saldo (4) Geldfluss aus der Finanzierungstätigkeit (35 – 36)						0,00	0,00	0,00	
SA5	Saldo (5) Geldfluss aus der voranschlagswirksamen Gebarung (Saldo 3 + Saldo 4)						30,00	-300,00	330,00	
16	Feuerwehrwesen									
163	Freiwillige Feuerwehren									
163000	Freiwillige Feuerwehren									
Operative Gebarung										
SU 21 / 31	Summe Erträge / Einzahlungen operative Gebarung				0,00	0,00	0,00	0,00	0,00	0,00
1/163000-754000	Transfers an sonstige Träger des öff. Rechts	2231	3231		200,00	2.000,00	-1.800,00	200,00	2.000,00	-1.800,00

		MVAG	MVAG VC	Ergebnisrechnung			Finanzierungsrechnung		
		EH	FH	RA 2025	VA 2025	RA - VA	RA 2025	VA 2025	RA - VA
1/163000-774000	Kapitaltransfers an son. Tr. ö. Rec hts	2231			800,00	-800,00			
SU 22 / 32	Summe Aufwendungen / Auszahlungen operative Gebarung			200,00	2.800,00	-2.600,00	200,00	2.000,00	-1.800,00
SA 0 / SA 1	(0) Nettoergebnis (21 - 22) / (1) Geldfluss operative Gebarung (31 – 32)			-200,00	-2.800,00	2.600,00	-200,00	-2.000,00	1.800,00
SU 23	Summe Haushaltsrücklagen			0,00	0,00	0,00	0,00	0,00	0,00
SA00	Nettoergebnis nach Zuw./Entn. Haushaltsrücklagen (Saldo 0 +/- SU23)			-200,00	-2.800,00	2.600,00			
Investive Gebarung									
SU 33	Summe Einzahlungen investive Gebarung						0,00	0,00	0,00
1/163000-774000	Kapitaltransfers an son. Tr. ö. Rec hts		3431					800,00	-800,00
SU 34	Summe Auszahlungen investive Gebarung						0,00	800,00	-800,00
SA2	Saldo (2) Geldfluss aus der Investiven Gebarung (33 – 34)						0,00	-800,00	800,00
SA3	Saldo (3) Nettofinanzierungssaldo (Saldo 1 + Saldo 2)						-200,00	-2.800,00	2.600,00
Finanzierungstätigkeit									
SU 35	Summe Einzahlungen aus der Finanzierungstätigkeit						0,00	0,00	0,00
SU 36	Summe Auszahlungen aus der Finanzierungstätigkeit						0,00	0,00	0,00
SA4	Saldo (4) Geldfluss aus der Finanzierungstätigkeit (35 – 36)						0,00	0,00	0,00
SA5	Saldo (5) Geldfluss aus der voranschlagswirksamen Gebarung (Saldo 3 + Saldo 4)						-200,00	-2.800,00	2.600,00
163100	Freiwillige Feuerwehren Neusiedl								
Operative Gebarung									
SU 21 / 31	Summe Erträge / Einzahlungen operative Gebarung			0,00	0,00	0,00	0,00	0,00	0,00
1/163100-400000	Geringwertige Wirtschaftsg. Anlage erm.	2221	3221	6.000,00	6.400,00	-400,00	6.000,00	6.400,00	-400,00
1/163100-456000	Schreib-, Zeichen- und son. Büromit tel	2221	3221		200,00	-200,00		200,00	-200,00
1/163100-600000	Energiebezüge	2222	3222	4.736,60	5.500,00	-763,40	4.736,60	5.500,00	-763,40
1/163100-618000	Instandhaltung von son. Anlagen	2224	3224	196,68	200,00	-3,32	196,68	200,00	-3,32
1/163100-619000	Instandhaltung von Sonderanlagen	2224	3224	624,00	200,00	424,00	624,00	200,00	424,00
1/163100-650000	Zinsen für Finanzschulden in Euro	2241	3241	10.986,11	12.000,00	-1.013,89	10.986,11	12.000,00	-1.013,89
1/163100-670000	Versicherungen	2222	3222	902,90	1.700,00	-797,10	466,46	1.700,00	-1.233,54
1/163100-680000	Planmäßige Abschreibung	2226		26.897,60	26.900,00	-2,40			
1/163100-711000	Gebühren für die Benützung gem. FAG	2225	3225	2.386,29	2.000,00	386,29	2.386,29	2.000,00	386,29
1/163100-728000	Entgelte für sonstige Leistungen	2225	3225		200,00	-200,00		200,00	-200,00
1/163100-754000	Transfers an sonstige Träger des öff. Rechts	2231	3231	12.667,35	12.000,00	667,35	12.667,35	12.000,00	667,35
SU 22 / 32	Summe Aufwendungen / Auszahlungen operative Gebarung			65.397,53	67.300,00	-1.902,47	38.063,49	40.400,00	-2.336,51
SA 0 / SA 1	(0) Nettoergebnis (21 - 22) / (1) Geldfluss operative Gebarung (31 – 32)			-65.397,53	-67.300,00	1.902,47	-38.063,49	-40.400,00	2.336,51
SU 23	Summe Haushaltsrücklagen			0,00	0,00	0,00	0,00	0,00	0,00
SA00	Nettoergebnis nach Zuw./Entn. Haushaltsrücklagen (Saldo 0 +/- SU23)			-65.397,53	-67.300,00	1.902,47			

	MVAG	MVAG VC		Ergebnisrechnung			Finanzierungsrechnung			
		EH	FH	RA 2025	VA 2025	RA - VA	RA 2025	VA 2025	RA - VA	
Investive Gebarung										
SU 33		Summe Einzahlungen investive Gebarung						0,00	0,00	0,00
SU 34		Summe Auszahlungen investive Gebarung						0,00	0,00	0,00
SA2		Saldo (2) Geldfluss aus der Investiven Gebarung (33 – 34)						0,00	0,00	0,00
SA3		Saldo (3) Nettofinanzierungssaldo (Saldo 1 + Saldo 2)						-38.063,49	-40.400,00	2.336,51
Finanzierungstätigkeit										
SU 35		Summe Einzahlungen aus der Finanzierungstätigkeit						0,00	0,00	0,00
1/163100-346000		Investitionsdarlehen von Finanz.unt .	3614				44.196,89	43.600,00	596,89	
SU 36		Summe Auszahlungen aus der Finanzierungstätigkeit						44.196,89	43.600,00	596,89
SA4		Saldo (4) Geldfluss aus der Finanzierungstätigkeit (35 – 36)						-44.196,89	-43.600,00	-596,89
SA5		Saldo (5) Geldfluss aus der voranschlagswirksamen Gebarung (Saldo 3 + Saldo 4)						-82.260,38	-84.000,00	1.739,62
163200 Freiwillige Feuerwehren Waidmannsfeld										
Operative Gebarung										
2/163200+828000		Rückersätze von Ausgaben	2116 3116	18.662,35	18.600,00	62,35	18.662,35	18.600,00	62,35	
2/163200+863000		Transfers von sonstigen Trägern öffentlichen Rechts und Sozialversicherungsträgern	2121 3121	20.000,00	20.000,00		20.000,00	20.000,00		
6/163200+871000		Kapitaltransfers aus Gemeinde-BZ	2121 3121 1	96.000,00	190.000,00	-94.000,00	96.000,00	190.000,00	-94.000,00	
6/163200+899000		Entnahmen aus Verrechnungsrücklagen zwischen operativer Gebarung und Projekten	2116 1	116.000,00	22.000,00	94.000,00				
SU 21 / 31		Summe Erträge / Einzahlungen operative Gebarung			250.662,35	250.600,00	62,35	134.662,35	228.600,00	-93.937,65
1/163200-600000		Energiebezüge	2222 3222	2.881,53	2.900,00	-18,47	2.881,53	2.900,00	-18,47	
1/163200-650000		Zinsen für Finanzschulden in Euro	2241 3241	11.853,72	10.100,00	1.753,72	11.853,72	10.100,00	1.753,72	
1/163200-670000		Versicherungen	2222 3222	3.205,66	3.000,00	205,66	1.825,59	3.000,00	-1.174,41	
1/163200-680000		Planmäßige Abschreibung	2226	16.952,00	900,00	16.052,00				
1/163200-710000		Öffentliche Abgaben ohne Geb. gem. FAG	2225 3225	86,84	200,00	-113,16	86,84	200,00	-113,16	
1/163200-711000		Gebühren für die Benützung gem. FAG	2225 3225	1.204,63	2.000,00	-795,37	1.204,63	2.000,00	-795,37	
1/163200-728000		Entgelte für sonstige Leistungen	2225 3225	66,92	1.400,00	-1.333,08	66,92	1.400,00	-1.333,08	
1/163200-729000		Sonstige Ausgaben	2225 3225		100,00	-100,00		100,00	-100,00	
1/163200-754000		Transfers an sonstige Träger des öff. Rechts	2231 3231	15.000,00	15.200,00	-200,00	15.000,00	15.200,00	-200,00	
SU 22 / 32		Summe Aufwendungen / Auszahlungen operative Gebarung			51.251,30	35.800,00	15.451,30	32.919,23	34.900,00	-1.980,77
SA 0 / SA 1		(0) Nettoergebnis (21 - 22) / (1) Geldfluss operative Gebarung (31 – 32)			199.411,05	214.800,00	-15.388,95	101.743,12	193.700,00	-91.956,88
SU 23		Summe Haushaltsrücklagen			0,00	0,00	0,00	0,00	0,00	0,00
SA00		Nettoergebnis nach Zuw./Entn. Haushaltsrücklagen (Saldo 0 +/- SU23)			199.411,05	214.800,00	-15.388,95			

	MVAG	MVAG	VC	Ergebnisrechnung			Finanzierungsrechnung		
				EH	FH		RA 2025	VA 2025	RA - VA
Investive Gebarung									
SU 33	Summe Einzahlungen investive Gebarung						0,00	0,00	0,00
1/163200-042000	Amts-, Betriebs- und Geschäftsausstattung		3415 2					1.000,00	-1.000,00
5/163200-061000	Im Bau befindliche Gebäude und Bauten		3413 1				72.000,00	72.000,00	
SU 34	Summe Auszahlungen investive Gebarung						72.000,00	73.000,00	-1.000,00
SA2	Saldo (2) Geldfluss aus der Investiven Gebarung (33 – 34)						-72.000,00	-73.000,00	1.000,00
SA3	Saldo (3) Nettofinanzierungssaldo (Saldo 1 + Saldo 2)						29.743,12	120.700,00	-90.956,88
Finanzierungstätigkeit									
SU 35	Summe Einzahlungen aus der Finanzierungstätigkeit						0,00	0,00	0,00
1/163200-341000	Investitionsdarlehen von Ländern		3611				773,97	800,00	-26,03
1/163200-346000	Investitionsdarlehen von Finanz.unt.		3614				10.306,60	20.000,00	-9.693,40
SU 36	Summe Auszahlungen aus der Finanzierungstätigkeit						11.080,57	20.800,00	-9.719,43
SA4	Saldo (4) Geldfluss aus der Finanzierungstätigkeit (35 – 36)						-11.080,57	-20.800,00	9.719,43
SA5	Saldo (5) Geldfluss aus der voranschlagswirksamen Gebarung (Saldo 3 + Saldo 4)						18.662,55	99.900,00	-81.237,45
18	Landesverteidigung								
180	Zivilschutz								
180000	Zivilschutz								
Operative Gebarung									
SU 21 / 31	Summe Erträge / Einzahlungen operative Gebarung						0,00	0,00	0,00
1/180000-618000	Instandhaltung von son. Anlagen		2224 3224	420,00	600,00	-180,00	420,00	600,00	-180,00
1/180000-680000	Planmäßige Abschreibung		2226	203,10	200,00	3,10			
1/180000-757000	Transfers an private Organisationen		2234 3234	309,54	100,00	209,54	309,54	100,00	209,54
SU 22 / 32	Summe Aufwendungen / Auszahlungen operative Gebarung			932,64	900,00	32,64	729,54	700,00	29,54
SA 0 / SA 1	(0) Nettoergebnis (21 - 22) / (1) Geldfluss operative Gebarung (31 – 32)			-932,64	-900,00	-32,64	-729,54	-700,00	-29,54
SU 23	Summe Haushaltsrücklagen			0,00	0,00	0,00	0,00	0,00	0,00
SA00	Nettoergebnis nach Zuw./Entn. Haushaltsrücklagen (Saldo 0 +/- SU23)			-932,64	-900,00	-32,64			
Investive Gebarung									
SU 33	Summe Einzahlungen investive Gebarung						0,00	0,00	0,00
SU 34	Summe Auszahlungen investive Gebarung						0,00	0,00	0,00
SA2	Saldo (2) Geldfluss aus der Investiven Gebarung (33 – 34)						0,00	0,00	0,00
SA3	Saldo (3) Nettofinanzierungssaldo (Saldo 1 + Saldo 2)						-729,54	-700,00	-29,54
Finanzierungstätigkeit									
SU 35	Summe Einzahlungen aus der Finanzierungstätigkeit						0,00	0,00	0,00
SU 36	Summe Auszahlungen aus der Finanzierungstätigkeit						0,00	0,00	0,00
SA4	Saldo (4) Geldfluss aus der Finanzierungstätigkeit (35 – 36)						0,00	0,00	0,00

	MVAG MVAG VC		Ergebnisrechnung			Finanzierungsrechnung		
	EH	FH	RA 2025	VA 2025	RA - VA	RA 2025	VA 2025	RA - VA
SA5	Saldo (5) Geldfluss aus der voranschlagswirksamen Gebarung (Saldo 3 + Saldo 4)					-729,54	-700,00	-29,54

		MVAG	MVAG	Ergebnisrechnung			Finanzierungsrechnung		
		EH	FH	RA 2025	VA 2025	RA - VA	RA 2025	VA 2025	RA - VA
2 Unterricht, Erziehung, Sport und Wissenschaft									
21	Allgemeinbildender Unterricht								
211	Volksschulen								
211000	Volksschule								
Operative Gebarung									
2/211000+828000	Rückersätze von Ausgaben	2116	3116		500,00	-500,00		500,00	-500,00
SU 21 / 31	Summe Erträge / Einzahlungen operative Gebarung			0,00	500,00	-500,00	0,00	500,00	-500,00
1/211000-752000	Transfers an Gemeinden	2231	3231	118.725,41	118.200,00	525,41	118.725,41	118.200,00	525,41
SU 22 / 32	Summe Aufwendungen / Auszahlungen operative Gebarung			118.725,41	118.200,00	525,41	118.725,41	118.200,00	525,41
SA 0 / SA 1	(0) Nettoergebnis (21 - 22) / (1) Geldfluss operative Gebarung (31 - 32)			-118.725,41	-117.700,00	-1.025,41	-118.725,41	-117.700,00	-1.025,41
SU 23	Summe Haushaltsrücklagen			0,00	0,00	0,00	0,00	0,00	0,00
SA00	Nettoergebnis nach Zuw./Entn. Haushaltsrücklagen (Saldo 0 +/- SU23)			-118.725,41	-117.700,00	-1.025,41			
Investive Gebarung									
SU 33	Summe Einzahlungen investive Gebarung						0,00	0,00	0,00
SU 34	Summe Auszahlungen investive Gebarung						0,00	0,00	0,00
SA2	Saldo (2) Geldfluss aus der Investiven Gebarung (33 - 34)						0,00	0,00	0,00
SA3	Saldo (3) Nettofinanzierungssaldo (Saldo 1 + Saldo 2)						-118.725,41	-117.700,00	-1.025,41
Finanzierungstätigkeit									
SU 35	Summe Einzahlungen aus der Finanzierungstätigkeit						0,00	0,00	0,00
SU 36	Summe Auszahlungen aus der Finanzierungstätigkeit						0,00	0,00	0,00
SA4	Saldo (4) Geldfluss aus der Finanzierungstätigkeit (35 - 36)						0,00	0,00	0,00
SA5	Saldo (5) Geldfluss aus der voranschlagswirksamen Gebarung (Saldo 3 + Saldo 4)						-118.725,41	-117.700,00	-1.025,41
212	Mittelschulen								
212000	Mittelschule								
Operative Gebarung									
2/212000+828000	Rückersätze von Ausgaben	2116	3116	34.239,01	34.500,00	-260,99	34.239,01	34.500,00	-260,99
SU 21 / 31	Summe Erträge / Einzahlungen operative Gebarung			34.239,01	34.500,00	-260,99	34.239,01	34.500,00	-260,99
1/212000-752000	Transfers an Gemeinden	2231	3231	59.096,28	59.100,00	-3,72	59.096,28	59.100,00	-3,72
1/212000-752100	Lfd. Transferz. an Gemeinden	2231	3231	4.455,91	5.000,00	-544,09	4.455,91	5.000,00	-544,09
SU 22 / 32	Summe Aufwendungen / Auszahlungen operative Gebarung			63.552,19	64.100,00	-547,81	63.552,19	64.100,00	-547,81
SA 0 / SA 1	(0) Nettoergebnis (21 - 22) / (1) Geldfluss operative Gebarung (31 - 32)			-29.313,18	-29.600,00	286,82	-29.313,18	-29.600,00	286,82
SU 23	Summe Haushaltsrücklagen			0,00	0,00	0,00	0,00	0,00	0,00
SA00	Nettoergebnis nach Zuw./Entn. Haushaltsrücklagen (Saldo 0 +/- SU23)			-29.313,18	-29.600,00	286,82			
Investive Gebarung									
SU 33	Summe Einzahlungen investive Gebarung						0,00	0,00	0,00

	MVAG	MVAG VC	Ergebnisrechnung			Finanzierungsrechnung				
			EH	FH	RA 2025	VA 2025	RA - VA	RA 2025	VA 2025	RA - VA
SU 34							0,00	0,00	0,00	
SA2							0,00	0,00	0,00	
SA3							-29.313,18	-29.600,00	286,82	
Finanzierungstätigkeit										
SU 35							0,00	0,00	0,00	
SU 36							0,00	0,00	0,00	
SA4							0,00	0,00	0,00	
SA5							-29.313,18	-29.600,00	286,82	
213										
213000										
Operative Gebarung										
SU 21 / 31							0,00	0,00	0,00	
1/213000-752000			2231	3231	5.340,84	5.300,00	40,84	5.340,84	5.300,00	40,84
SU 22 / 32					5.340,84	5.300,00	40,84	5.340,84	5.300,00	40,84
SA 0 / SA 1					-5.340,84	-5.300,00	-40,84	-5.340,84	-5.300,00	-40,84
SU 23					0,00	0,00	0,00	0,00	0,00	
SA00					-5.340,84	-5.300,00	-40,84			
Investive Gebarung										
SU 33							0,00	0,00	0,00	
SU 34							0,00	0,00	0,00	
SA2							0,00	0,00	0,00	
SA3							-5.340,84	-5.300,00	-40,84	
Finanzierungstätigkeit										
SU 35							0,00	0,00	0,00	
SU 36							0,00	0,00	0,00	
SA4							0,00	0,00	0,00	
SA5							-5.340,84	-5.300,00	-40,84	
22										
220										
220000										
Operative Gebarung										
SU 21 / 31					0,00	0,00	0,00	0,00	0,00	

		MVAG		Ergebnisrechnung			Finanzierungsrechnung		
		MVAG EH	MVAG VC FH	RA 2025	VA 2025	RA - VA	RA 2025	VA 2025	RA - VA
1/220000-729000	Sonstige Ausgaben	2225	3225		500,00	-500,00		500,00	-500,00
1/220000-751000	Transfers an Länder, Landesfonds und Landeskammern	2231	3231	31.711,02	31.800,00	-88,98	31.711,02	31.800,00	-88,98
SU 22 / 32	Summe Aufwendungen / Auszahlungen operative Gebarung			31.711,02	32.300,00	-588,98	31.711,02	32.300,00	-588,98
SA 0 / SA 1	(0) Nettoergebnis (21 - 22) / (1) Geldfluss operative Gebarung (31 – 32)			-31.711,02	-32.300,00	588,98	-31.711,02	-32.300,00	588,98
SU 23	Summe Haushaltsrücklagen			0,00	0,00	0,00	0,00	0,00	0,00
SA00	Nettoergebnis nach Zuw./Entn. Haushaltsrücklagen (Saldo 0 +/- SU23)			-31.711,02	-32.300,00	588,98			
Investive Gebarung									
SU 33	Summe Einzahlungen investive Gebarung						0,00	0,00	0,00
SU 34	Summe Auszahlungen investive Gebarung						0,00	0,00	0,00
SA2	Saldo (2) Geldfluss aus der Investiven Gebarung (33 – 34)						0,00	0,00	0,00
SA3	Saldo (3) Nettofinanzierungssaldo (Saldo 1 + Saldo 2)						-31.711,02	-32.300,00	588,98
Finanzierungstätigkeit									
SU 35	Summe Einzahlungen aus der Finanzierungstätigkeit						0,00	0,00	0,00
SU 36	Summe Auszahlungen aus der Finanzierungstätigkeit						0,00	0,00	0,00
SA4	Saldo (4) Geldfluss aus der Finanzierungstätigkeit (35 – 36)						0,00	0,00	0,00
SA5	Saldo (5) Geldfluss aus der voranschlagswirksamen Gebarung (Saldo 3 + Saldo 4)						-31.711,02	-32.300,00	588,98
23	Förderung des Unterrichts								
232	Schülerinnen- und Schülerbetreuung								
232000	Schülerinnen- und Schülerbetreuung								
Operative Gebarung									
SU 21 / 31	Summe Erträge / Einzahlungen operative Gebarung			0,00	0,00	0,00	0,00	0,00	0,00
1/232000-768000	Sonstige Transfers an private Haushalte	2234	3234	6.000,00	6.100,00	-100,00	6.250,00	6.100,00	150,00
SU 22 / 32	Summe Aufwendungen / Auszahlungen operative Gebarung			6.000,00	6.100,00	-100,00	6.250,00	6.100,00	150,00
SA 0 / SA 1	(0) Nettoergebnis (21 - 22) / (1) Geldfluss operative Gebarung (31 – 32)			-6.000,00	-6.100,00	100,00	-6.250,00	-6.100,00	-150,00
SU 23	Summe Haushaltsrücklagen			0,00	0,00	0,00	0,00	0,00	0,00
SA00	Nettoergebnis nach Zuw./Entn. Haushaltsrücklagen (Saldo 0 +/- SU23)			-6.000,00	-6.100,00	100,00			
Investive Gebarung									
SU 33	Summe Einzahlungen investive Gebarung						0,00	0,00	0,00
SU 34	Summe Auszahlungen investive Gebarung						0,00	0,00	0,00
SA2	Saldo (2) Geldfluss aus der Investiven Gebarung (33 – 34)						0,00	0,00	0,00
SA3	Saldo (3) Nettofinanzierungssaldo (Saldo 1 + Saldo 2)						-6.250,00	-6.100,00	-150,00
Finanzierungstätigkeit									
SU 35	Summe Einzahlungen aus der Finanzierungstätigkeit						0,00	0,00	0,00
SU 36	Summe Auszahlungen aus der Finanzierungstätigkeit						0,00	0,00	0,00
SA4	Saldo (4) Geldfluss aus der Finanzierungstätigkeit (35 – 36)						0,00	0,00	0,00

		MVAG		Ergebnisrechnung			Finanzierungsrechnung			
		EH	FH	VC	RA 2025	VA 2025	RA - VA	RA 2025	VA 2025	RA - VA
SA5	Saldo (5) Geldfluss aus der voranschlagswirksamen Gebarung (Saldo 3 + Saldo 4)							-6.250,00	-6.100,00	-150,00
239	Sonstige Einrichtungen und Maßnahmen									
239000	Sonstige Einrichtungen und Maßnahme n									
Operative Gebarung										
SU 21 / 31	Summe Erträge / Einzahlungen operative Gebarung				0,00	0,00	0,00	0,00	0,00	0,00
1/239000-768000	Sonstige Transfers an private Haushalte	2234	3234		4.800,00	4.800,00		4.800,00	4.800,00	
SU 22 / 32	Summe Aufwendungen / Auszahlungen operative Gebarung				4.800,00	4.800,00	0,00	4.800,00	4.800,00	0,00
SA 0 / SA 1	(0) Nettoergebnis (21 - 22) / (1) Geldfluss operative Gebarung (31 - 32)				-4.800,00	-4.800,00	0,00	-4.800,00	-4.800,00	0,00
SU 23	Summe Haushaltsrücklagen				0,00	0,00	0,00	0,00	0,00	0,00
SA00	Nettoergebnis nach Zuw./Entn. Haushaltsrücklagen (Saldo 0 +/- SU23)				-4.800,00	-4.800,00	0,00			
Investive Gebarung										
SU 33	Summe Einzahlungen investive Gebarung							0,00	0,00	0,00
SU 34	Summe Auszahlungen investive Gebarung							0,00	0,00	0,00
SA2	Saldo (2) Geldfluss aus der Investiven Gebarung (33 - 34)							0,00	0,00	0,00
SA3	Saldo (3) Nettofinanzierungssaldo (Saldo 1 + Saldo 2)							-4.800,00	-4.800,00	0,00
Finanzierungstätigkeit										
SU 35	Summe Einzahlungen aus der Finanzierungstätigkeit							0,00	0,00	0,00
SU 36	Summe Auszahlungen aus der Finanzierungstätigkeit							0,00	0,00	0,00
SA4	Saldo (4) Geldfluss aus der Finanzierungstätigkeit (35 - 36)							0,00	0,00	0,00
SA5	Saldo (5) Geldfluss aus der voranschlagswirksamen Gebarung (Saldo 3 + Saldo 4)							-4.800,00	-4.800,00	0,00
24	Vorschulische Erziehung									
240	Kindergärten									
240000	Kindergärten									
Operative Gebarung										
2/240000+810000	Erträge aus Leistungen	2114	3114		4.663,74	5.300,00	-636,26	7.718,53	5.300,00	2.418,53
2/240000+810100	Leistungserlöse	2114	3114		5.317,65	7.500,00	-2.182,35	5.635,80	7.500,00	-1.864,20
2/240000+810200	Erlös Essensbeitrag	2114	3114		7.520,13	8.000,00	-479,87	8.276,50	8.000,00	276,50
2/240000+829000	Sonstige Erträge	2116	3116			100,00	-100,00		100,00	-100,00
2/240000+861000	Transfers von Ländern, Landesfonds und Landeskammern	2121	3121		62.330,23	42.600,00	19.730,23	62.330,23	42.600,00	19.730,23
2/240000+863000	Transfers von Sozialvers.träger/AMS Altersteilzeit	2121	3121		5.317,93	5.000,00	317,93	5.317,93	5.000,00	317,93
SU 21 / 31	Summe Erträge / Einzahlungen operative Gebarung				85.149,68	68.500,00	16.649,68	89.278,99	68.500,00	20.778,99
1/240000-400000	Geringwertige Wirtschaftsg. Anlage erm.	2221	3221		5.966,96	8.000,00	-2.033,04	6.071,62	8.000,00	-1.928,38
1/240000-430000	Lebensmittel	2221	3221		13.546,35	13.800,00	-253,65	14.628,17	13.800,00	828,17

		MVAG MVAG VC		Ergebnisrechnung			Finanzierungsrechnung		
		EH	FH	RA 2025	VA 2025	RA - VA	RA 2025	VA 2025	RA - VA
1/240000-452000	Treibstoffe	2221	3221	2.029,42	1.800,00	229,42	2.029,42	1.800,00	229,42
1/240000-454000	Reinigungsmittel	2221	3221	43,89	1.000,00	-956,11	43,89	1.000,00	-956,11
1/240000-456000	Schreib-, Zeichen- und son. Büromit tel	2221	3221	572,39	1.000,00	-427,61	572,39	1.000,00	-427,61
1/240000-459000	Sonstige Verbrauchsgüter	2221	3221	550,39	1.000,00	-449,61	550,39	1.000,00	-449,61
1/240000-511000	Geldb. Vertragsbed. in handw. Verwe ndung	2211	3211	125.878,48	123.000,00	2.878,48	125.878,48	123.000,00	2.878,48
1/240000-522000	Geldb. der nicht ganzj. besch. Ange st.	2211	3211		500,00	-500,00		500,00	-500,00
1/240000-523000	Geldb. der nicht ganzj. besch. Arbe iter	2211	3211	35,00		35,00	35,00		35,00
1/240000-565000	Mehrleistungsvergütungen	2211	3211	561,66	100,00	461,66	561,66	100,00	461,66
1/240000-569000	Sonstige Nebengebühren	2211	3211	11.031,34	10.000,00	1.031,34	11.031,34	10.000,00	1.031,34
1/240000-580000	Dienstgeberbeiträge FLAF	2212	3212	5.050,73	4.500,00	550,73	5.050,73	4.500,00	550,73
1/240000-582000	Leistungen aus der Selbstträgerscha ft	2212	3212	32.085,34	30.000,00	2.085,34	32.085,34	30.000,00	2.085,34
1/240000-592000	Dot: von Rückstel. für Jubiläumszuw endungen	2214		188,53	300,00	-111,47			
1/240000-600000	Energiebezüge	2222	3222	11.989,53	10.500,00	1.489,53	11.989,53	10.500,00	1.489,53
1/240000-613000	Instandhaltung von Grundstückseinri cht.	2224	3224	103,54	1.000,00	-896,46	103,54	1.000,00	-896,46
1/240000-614000	Instandhaltung von Gebäuden und Bau ten	2224	3224	1.503,77	2.000,00	-496,23	42,31	2.000,00	-1.957,69
1/240000-618000	Instandhaltung von son. Anlagen	2224	3224		500,00	-500,00		500,00	-500,00
1/240000-621000	Sonstige Transporte	2222	3222		600,00	-600,00		600,00	-600,00
1/240000-631000	Telekommunikationsdienste	2222	3222	625,60	500,00	125,60	625,60	500,00	125,60
1/240000-670000	Versicherungen	2222	3222	1.250,39	1.800,00	-549,61	1.250,39	1.800,00	-549,61
1/240000-680000	Planmäßige Abschreibung	2226		10.051,44	9.600,00	451,44			
1/240000-711000	Gebühren für die Benützung gem. FAG	2225	3225	1.214,05	1.700,00	-485,95	1.214,05	1.700,00	-485,95
1/240000-720500	Interne Leistungsverrechnung Person al	2225	3225	2.149,12	1.000,00	1.149,12	2.149,12	1.000,00	1.149,12
1/240000-724000	Reisegebühren	2225	3225	262,20	300,00	-37,80	262,20	300,00	-37,80
1/240000-728000	Entgelte für sonstige Leistungen	2225	3225	9.126,40	9.000,00	126,40	9.126,40	9.000,00	126,40
1/240000-729000	Sonstige Ausgaben	2225	3225		100,00	-100,00		100,00	-100,00
1/240000-752000	Transfers an Gemeinden	2231	3231		100,00	-100,00		100,00	-100,00
SU 22 / 32	Summe Aufwendungen / Auszahlungen operative Gebarung			235.816,52	233.700,00	2.116,52	225.301,57	223.800,00	1.501,57
SA 0 / SA 1	(0) Nettoergebnis (21 - 22) / (1) Geldfluss operative Gebarung (31 - 32)			-150.666,84	-165.200,00	14.533,16	-136.022,58	-155.300,00	19.277,42
SU 23	Summe Haushaltsrücklagen			0,00	0,00	0,00	0,00	0,00	0,00
SA00	Nettoergebnis nach Zuw./Entn. Haushaltsrücklagen (Saldo 0 +/- SU23)			-150.666,84	-165.200,00	14.533,16			
Investive Gebarung									
SU 33	Summe Einzahlungen investive Gebarung						0,00	0,00	0,00
1/240000-042000	Amts-, Betriebs- und Geschäftsausst attung		3415 2				1.529,68		1.529,68
SU 34	Summe Auszahlungen investive Gebarung						1.529,68	0,00	1.529,68
SA2	Saldo (2) Geldfluss aus der Investiven Gebarung (33 - 34)						-1.529,68	0,00	-1.529,68
SA3	Saldo (3) Nettofinanzierungssaldo (Saldo 1 + Saldo 2)						-137.552,26	-155.300,00	17.747,74

		MVAG	MVAG	Ergebnisrechnung			Finanzierungsrechnung		
		EH	FH	RA 2025	VA 2025	RA - VA	RA 2025	VA 2025	RA - VA
Finanzierungstätigkeit									
SU 35	Summe Einzahlungen aus der Finanzierungstätigkeit						0,00	0,00	0,00
SU 36	Summe Auszahlungen aus der Finanzierungstätigkeit						0,00	0,00	0,00
SA4	Saldo (4) Geldfluss aus der Finanzierungstätigkeit (35 – 36)						0,00	0,00	0,00
SA5	Saldo (5) Geldfluss aus der voranschlagswirksamen Gebarung (Saldo 3 + Saldo 4)						-137.552,26	-155.300,00	17.747,74
25 Außerschulische Jugendberziehung									
259 Sonstige Einrichtungen und Maßnahmen									
259000 Jugendförderung									
Operative Gebarung									
2/259000+810000	Erträge aus Leistungen	2114	3114		300,00	-300,00		300,00	-300,00
SU 21 / 31	Summe Erträge / Einzahlungen operative Gebarung			0,00	300,00	-300,00	0,00	300,00	-300,00
1/259000-728000	Entgelte für sonstige Leistungen	2225	3225	517,00		517,00	517,00		517,00
1/259000-757000	Transfers an private Organisationen	2234	3234	1.250,00	3.000,00	-1.750,00	1.250,00	3.000,00	-1.750,00
SU 22 / 32	Summe Aufwendungen / Auszahlungen operative Gebarung			1.767,00	3.000,00	-1.233,00	1.767,00	3.000,00	-1.233,00
SA 0 / SA 1	(0) Nettoergebnis (21 - 22) / (1) Geldfluss operative Gebarung (31 – 32)			-1.767,00	-2.700,00	933,00	-1.767,00	-2.700,00	933,00
SU 23	Summe Haushaltsrücklagen			0,00	0,00	0,00	0,00	0,00	0,00
SA00	Nettoergebnis nach Zuw./Entn. Haushaltsrücklagen (Saldo 0 +/- SU23)			-1.767,00	-2.700,00	933,00			
Investive Gebarung									
SU 33	Summe Einzahlungen investive Gebarung						0,00	0,00	0,00
SU 34	Summe Auszahlungen investive Gebarung						0,00	0,00	0,00
SA2	Saldo (2) Geldfluss aus der Investiven Gebarung (33 – 34)						0,00	0,00	0,00
SA3	Saldo (3) Nettofinanzierungssaldo (Saldo 1 + Saldo 2)						-1.767,00	-2.700,00	933,00
Finanzierungstätigkeit									
SU 35	Summe Einzahlungen aus der Finanzierungstätigkeit						0,00	0,00	0,00
SU 36	Summe Auszahlungen aus der Finanzierungstätigkeit						0,00	0,00	0,00
SA4	Saldo (4) Geldfluss aus der Finanzierungstätigkeit (35 – 36)						0,00	0,00	0,00
SA5	Saldo (5) Geldfluss aus der voranschlagswirksamen Gebarung (Saldo 3 + Saldo 4)						-1.767,00	-2.700,00	933,00
26 Sport und außerschulische Leibeserziehung									
262 Sportplätze									
262000 Sportplätze									
Operative Gebarung									
6/262000+871000	Kapitaltransfers aus Gemeinde-Bedarfszuweisungsmittel	2121	3121	1	150.000,00	150.000,00	150.000,00	150.000,00	
SU 21 / 31	Summe Erträge / Einzahlungen operative Gebarung				150.000,00	150.000,00	0,00	150.000,00	150.000,00

		MVAG MVAG VC		Ergebnisrechnung			Finanzierungsrechnung		
		EH	FH	RA 2025	VA 2025	RA - VA	RA 2025	VA 2025	RA - VA
1/262000-600000	Energiebezüge	2222	3222	236,95	200,00	36,95	236,95	200,00	36,95
1/262000-613000	Instandhaltung von Grundstückseinri cht.	2224	3224	4.092,90	1.000,00	3.092,90	4.092,90	1.000,00	3.092,90
1/262000-618000	Instandhaltung von son. Anlagen	2224	3224		200,00	-200,00		200,00	-200,00
1/262000-631000	Telekommunikationsdienste	2222	3222	1.075,69	1.100,00	-24,31	1.075,69	1.100,00	-24,31
1/262000-650000	Zinsen für Finanzschulden in Euro	2241	3241	6.504,62	5.000,00	1.504,62	6.504,62	5.000,00	1.504,62
1/262000-670000	Versicherungen	2222	3222	180,00	200,00	-20,00	180,00	200,00	-20,00
1/262000-680000	Planmäßige Abschreibung	2226		5.460,04	5.100,00	360,04			
1/262000-700000	Miet- und Pachtaufwand	2223	3223	7.370,23	5.000,00	2.370,23	7.370,23	5.000,00	2.370,23
1/262000-728000	Entgelte für sonstige Leistungen	2225	3225	426,20	3.600,00	-3.173,80	426,20	3.600,00	-3.173,80
SU 22 / 32	Summe Aufwendungen / Auszahlungen operative Gebarung			25.346,63	21.400,00	3.946,63	19.886,59	16.300,00	3.586,59
SA 0 / SA 1	(0) Nettoergebnis (21 - 22) / (1) Geldfluss operative Gebarung (31 - 32)			124.653,37	128.600,00	-3.946,63	130.113,41	133.700,00	-3.586,59
SU 23	Summe Haushaltsrücklagen			0,00	0,00	0,00	0,00	0,00	0,00
SA00	Nettoergebnis nach Zuw./Entn. Haushaltsrücklagen (Saldo 0 +/- SU23)			124.653,37	128.600,00	-3.946,63			
Investive Gebarung									
SU 33	Summe Einzahlungen investive Gebarung						0,00	0,00	0,00
1/262000-006000	Sonstige Grundstückseinrichtungen		3412 2				2.439,94	2.400,00	39,94
5/262000-061000	Im Bau befindliche Gebäude und Baut en		3413 1				150.000,00	150.000,00	
SU 34	Summe Auszahlungen investive Gebarung						152.439,94	152.400,00	39,94
SA2	Saldo (2) Geldfluss aus der Investiven Gebarung (33 - 34)						-152.439,94	-152.400,00	-39,94
SA3	Saldo (3) Nettofinanzierungssaldo (Saldo 1 + Saldo 2)						-22.326,53	-18.700,00	-3.626,53
Finanzierungstätigkeit									
SU 35	Summe Einzahlungen aus der Finanzierungstätigkeit						0,00	0,00	0,00
1/262000-346000	Investitionsdarlehen von Finanz.unt .		3614				4.193,38	6.000,00	-1.806,62
SU 36	Summe Auszahlungen aus der Finanzierungstätigkeit						4.193,38	6.000,00	-1.806,62
SA4	Saldo (4) Geldfluss aus der Finanzierungstätigkeit (35 - 36)						-4.193,38	-6.000,00	1.806,62
SA5	Saldo (5) Geldfluss aus der voranschlagswirksamen Gebarung (Saldo 3 + Saldo 4)						-26.519,91	-24.700,00	-1.819,91
265	Tennisplätze und -hallen								
265000	Tennisplätze und -hallen								
Operative Gebarung									
SU 21 / 31	Summe Erträge / Einzahlungen operative Gebarung			0,00	0,00	0,00	0,00	0,00	0,00
1/265000-680000	Planmäßige Abschreibung	2226		4.813,80	4.800,00	13,80			
SU 22 / 32	Summe Aufwendungen / Auszahlungen operative Gebarung			4.813,80	4.800,00	13,80	0,00	0,00	0,00
SA 0 / SA 1	(0) Nettoergebnis (21 - 22) / (1) Geldfluss operative Gebarung (31 - 32)			-4.813,80	-4.800,00	-13,80	0,00	0,00	0,00
SU 23	Summe Haushaltsrücklagen			0,00	0,00	0,00	0,00	0,00	0,00
SA00	Nettoergebnis nach Zuw./Entn. Haushaltsrücklagen (Saldo 0 +/- SU23)			-4.813,80	-4.800,00	-13,80			

		MVAG	MVAG	Ergebnisrechnung			Finanzierungsrechnung		
		EH	FH	RA 2025	VA 2025	RA - VA	RA 2025	VA 2025	RA - VA
Investive Gebarung									
SU 33	Summe Einzahlungen investive Gebarung						0,00	0,00	0,00
SU 34	Summe Auszahlungen investive Gebarung						0,00	0,00	0,00
SA2	Saldo (2) Geldfluss aus der Investiven Gebarung (33 – 34)						0,00	0,00	0,00
SA3	Saldo (3) Nettofinanzierungssaldo (Saldo 1 + Saldo 2)						0,00	0,00	0,00
Finanzierungstätigkeit									
SU 35	Summe Einzahlungen aus der Finanzierungstätigkeit						0,00	0,00	0,00
SU 36	Summe Auszahlungen aus der Finanzierungstätigkeit						0,00	0,00	0,00
SA4	Saldo (4) Geldfluss aus der Finanzierungstätigkeit (35 – 36)						0,00	0,00	0,00
SA5	Saldo (5) Geldfluss aus der voranschlagswirksamen Gebarung (Saldo 3 + Saldo 4)						0,00	0,00	0,00
269 Sonstige Einrichtungen und Maßnahmen									
269000 Sonstige Einrichtungen und Maßnahme n									
Operative Gebarung									
2/269000+829000	Sonstige Erträge	2116	3116		500,00	-500,00		500,00	-500,00
SU 21 / 31	Summe Erträge / Einzahlungen operative Gebarung			0,00	500,00	-500,00	0,00	500,00	-500,00
1/269000-757000	Transfers an private Organisationen	2234	3234	17.570,00	20.000,00	-2.430,00	17.570,00	20.000,00	-2.430,00
1/269000-768000	Sonstige Transfers an private Haushalte	2234	3234		200,00	-200,00		200,00	-200,00
SU 22 / 32	Summe Aufwendungen / Auszahlungen operative Gebarung			17.570,00	20.200,00	-2.630,00	17.570,00	20.200,00	-2.630,00
SA 0 / SA 1	(0) Nettoergebnis (21 - 22) / (1) Geldfluss operative Gebarung (31 – 32)			-17.570,00	-19.700,00	2.130,00	-17.570,00	-19.700,00	2.130,00
SU 23	Summe Haushaltsrücklagen			0,00	0,00	0,00	0,00	0,00	0,00
SA00	Nettoergebnis nach Zuw./Entn. Haushaltsrücklagen (Saldo 0 +/- SU23)			-17.570,00	-19.700,00	2.130,00			
Investive Gebarung									
SU 33	Summe Einzahlungen investive Gebarung						0,00	0,00	0,00
SU 34	Summe Auszahlungen investive Gebarung						0,00	0,00	0,00
SA2	Saldo (2) Geldfluss aus der Investiven Gebarung (33 – 34)						0,00	0,00	0,00
SA3	Saldo (3) Nettofinanzierungssaldo (Saldo 1 + Saldo 2)						-17.570,00	-19.700,00	2.130,00
Finanzierungstätigkeit									
SU 35	Summe Einzahlungen aus der Finanzierungstätigkeit						0,00	0,00	0,00
SU 36	Summe Auszahlungen aus der Finanzierungstätigkeit						0,00	0,00	0,00
SA4	Saldo (4) Geldfluss aus der Finanzierungstätigkeit (35 – 36)						0,00	0,00	0,00
SA5	Saldo (5) Geldfluss aus der voranschlagswirksamen Gebarung (Saldo 3 + Saldo 4)						-17.570,00	-19.700,00	2.130,00

	MVAG	MVAG VC	Ergebnisrechnung			Finanzierungsrechnung				
			EH	FH	RA 2025	VA 2025	RA - VA	RA 2025	VA 2025	RA - VA
27										
273										
273000										
Operative Gebarung										
SU 21 / 31					0,00	0,00	0,00	0,00	0,00	0,00
1/273000-400000	Geringwertige Wirtschaftsg. Anlage erm.	2221 3221				500,00	-500,00		500,00	-500,00
SU 22 / 32					0,00	500,00	-500,00	0,00	500,00	-500,00
SA 0 / SA 1					0,00	-500,00	500,00	0,00	-500,00	500,00
SU 23					0,00	0,00	0,00	0,00	0,00	0,00
SA00					0,00	-500,00	500,00			
Investive Gebarung										
SU 33								0,00	0,00	0,00
SU 34								0,00	0,00	0,00
SA2								0,00	0,00	0,00
SA3								0,00	-500,00	500,00
Finanzierungstätigkeit										
SU 35								0,00	0,00	0,00
SU 36								0,00	0,00	0,00
SA4								0,00	0,00	0,00
SA5								0,00	-500,00	500,00
28										
282										
282000										
Operative Gebarung										
SU 21 / 31					0,00	0,00	0,00	0,00	0,00	0,00
1/282000-768000	Sonstige Transfers an private Haushalte	2234 3234			4.200,00	6.000,00	-1.800,00	4.200,00	6.000,00	-1.800,00
SU 22 / 32					4.200,00	6.000,00	-1.800,00	4.200,00	6.000,00	-1.800,00
SA 0 / SA 1					-4.200,00	-6.000,00	1.800,00	-4.200,00	-6.000,00	1.800,00
SU 23					0,00	0,00	0,00	0,00	0,00	0,00
SA00					-4.200,00	-6.000,00	1.800,00			
Investive Gebarung										
SU 33								0,00	0,00	0,00
SU 34								0,00	0,00	0,00
SA2								0,00	0,00	0,00

	MVAG	MVAG VC	Ergebnisrechnung			Finanzierungsrechnung				
			EH	FH	RA 2025	VA 2025	RA - VA	RA 2025	VA 2025	RA - VA
SA3			Saldo (3) Nettofinanzierungssaldo (Saldo 1 + Saldo 2)			-4.200,00	-6.000,00	1.800,00		
Finanzierungstätigkeit										
SU 35			Summe Einzahlungen aus der Finanzierungstätigkeit			0,00	0,00	0,00	0,00	0,00
SU 36			Summe Auszahlungen aus der Finanzierungstätigkeit			0,00	0,00	0,00	0,00	0,00
SA4			Saldo (4) Geldfluss aus der Finanzierungstätigkeit (35 – 36)			0,00	0,00	0,00	0,00	0,00
SA5			Saldo (5) Geldfluss aus der voranschlagswirksamen Gebarung (Saldo 3 + Saldo 4)			-4.200,00	-6.000,00	1.800,00		

		MVAG	MVAG VC	Ergebnisrechnung			Finanzierungsrechnung		
		EH	FH	RA 2025	VA 2025	RA - VA	RA 2025	VA 2025	RA - VA
3 Kunst, Kultur und Kultus									
32	Musik und darstellende Kunst								
320	Ausbildung in Musik und darstellender Kunst								
320000	Ausbildung in Musik und darstellender Ku								
Operative Gebarung									
2/320000+828000	Rückersätze von Aufwendungen	2116	3116	327,70		327,70	327,70		327,70
SU 21 / 31	Summe Erträge / Einzahlungen operative Gebarung			327,70	0,00	327,70	327,70	0,00	327,70
1/320000-752000	Transfers an Gemeinden, Gemeindeverbände (ohne marktbestimmte Tätigkeit) und Gemeindefonds	2231	3231	46.935,25	47.000,00	-64,75	46.935,25	47.000,00	-64,75
1/320000-755000	Transfers an Unternehmen u. Verbände mit marktbest. Tätigkeit	2233	3233	200,00		200,00	200,00		200,00
1/320000-768000	Förderung Private Haushalte	2234	3234	791,00		791,00	791,00		791,00
SU 22 / 32	Summe Aufwendungen / Auszahlungen operative Gebarung			47.926,25	47.000,00	926,25	47.926,25	47.000,00	926,25
SA 0 / SA 1	(0) Nettoergebnis (21 - 22) / (1) Geldfluss operative Gebarung (31 - 32)			-47.598,55	-47.000,00	-598,55	-47.598,55	-47.000,00	-598,55
SU 23	Summe Haushaltsrücklagen			0,00	0,00	0,00	0,00	0,00	0,00
SA00	Nettoergebnis nach Zuw./Entn. Haushaltsrücklagen (Saldo 0 +/- SU23)			-47.598,55	-47.000,00	-598,55			
Investive Gebarung									
SU 33	Summe Einzahlungen investive Gebarung						0,00	0,00	0,00
SU 34	Summe Auszahlungen investive Gebarung						0,00	0,00	0,00
SA2	Saldo (2) Geldfluss aus der Investiven Gebarung (33 - 34)						0,00	0,00	0,00
SA3	Saldo (3) Nettofinanzierungssaldo (Saldo 1 + Saldo 2)						-47.598,55	-47.000,00	-598,55
Finanzierungstätigkeit									
SU 35	Summe Einzahlungen aus der Finanzierungstätigkeit						0,00	0,00	0,00
SU 36	Summe Auszahlungen aus der Finanzierungstätigkeit						0,00	0,00	0,00
SA4	Saldo (4) Geldfluss aus der Finanzierungstätigkeit (35 - 36)						0,00	0,00	0,00
SA5	Saldo (5) Geldfluss aus der voranschlagswirksamen Gebarung (Saldo 3 + Saldo 4)						-47.598,55	-47.000,00	-598,55
321	Einrichtungen der Musikpflege								
321000	Einrichtungen der Musikpflege								
Operative Gebarung									
SU 21 / 31	Summe Erträge / Einzahlungen operative Gebarung			0,00	0,00	0,00	0,00	0,00	0,00
1/321000-728000	Entgelte für sonstige Leistungen	2225	3225		1.000,00	-1.000,00		1.000,00	-1.000,00
SU 22 / 32	Summe Aufwendungen / Auszahlungen operative Gebarung			0,00	1.000,00	-1.000,00	0,00	1.000,00	-1.000,00
SA 0 / SA 1	(0) Nettoergebnis (21 - 22) / (1) Geldfluss operative Gebarung (31 - 32)			0,00	-1.000,00	1.000,00	0,00	-1.000,00	1.000,00
SU 23	Summe Haushaltsrücklagen			0,00	0,00	0,00	0,00	0,00	0,00

	MVAG	MVAG VC	Ergebnisrechnung			Finanzierungsrechnung					
			EH	FH	RA 2025	VA 2025	RA - VA	RA 2025	VA 2025	RA - VA	
SA00			Nettoergebnis nach Zuw./Entn. Haushaltsrücklagen (Saldo 0 +/- SU23)			0,00	-1.000,00	1.000,00			
Investive Gebarung											
SU 33			Summe Einzahlungen investive Gebarung						0,00	0,00	0,00
SU 34			Summe Auszahlungen investive Gebarung						0,00	0,00	0,00
SA2			Saldo (2) Geldfluss aus der Investiven Gebarung (33 – 34)						0,00	0,00	0,00
SA3			Saldo (3) Nettofinanzierungssaldo (Saldo 1 + Saldo 2)						0,00	-1.000,00	1.000,00
Finanzierungstätigkeit											
SU 35			Summe Einzahlungen aus der Finanzierungstätigkeit						0,00	0,00	0,00
SU 36			Summe Auszahlungen aus der Finanzierungstätigkeit						0,00	0,00	0,00
SA4			Saldo (4) Geldfluss aus der Finanzierungstätigkeit (35 – 36)						0,00	0,00	0,00
SA5			Saldo (5) Geldfluss aus der voranschlagswirksamen Gebarung (Saldo 3 + Saldo 4)						0,00	-1.000,00	1.000,00
322			Maßnahmen zur Förderung der Musikpflege								
322000			Maßnahmen zur Förderung der Musikpf lege								
Operative Gebarung											
SU 21 / 31			Summe Erträge / Einzahlungen operative Gebarung			0,00	0,00	0,00	0,00	0,00	0,00
1/322000-726000			Mitgliedsbeiträge an Institutionen	2225	3225	100,00	100,00		100,00	100,00	
1/322000-757000			Transfers an private Organisationen	2234	3234	4.400,00	3.600,00	800,00	4.400,00	3.600,00	800,00
SU 22 / 32			Summe Aufwendungen / Auszahlungen operative Gebarung			4.500,00	3.700,00	800,00	4.500,00	3.700,00	800,00
SA 0 / SA 1			(0) Nettoergebnis (21 - 22) / (1) Geldfluss operative Gebarung (31 – 32)			-4.500,00	-3.700,00	-800,00	-4.500,00	-3.700,00	-800,00
SU 23			Summe Haushaltsrücklagen			0,00	0,00	0,00	0,00	0,00	0,00
SA00			Nettoergebnis nach Zuw./Entn. Haushaltsrücklagen (Saldo 0 +/- SU23)			-4.500,00	-3.700,00	-800,00			
Investive Gebarung											
SU 33			Summe Einzahlungen investive Gebarung						0,00	0,00	0,00
SU 34			Summe Auszahlungen investive Gebarung						0,00	0,00	0,00
SA2			Saldo (2) Geldfluss aus der Investiven Gebarung (33 – 34)						0,00	0,00	0,00
SA3			Saldo (3) Nettofinanzierungssaldo (Saldo 1 + Saldo 2)						-4.500,00	-3.700,00	-800,00
Finanzierungstätigkeit											
SU 35			Summe Einzahlungen aus der Finanzierungstätigkeit						0,00	0,00	0,00
SU 36			Summe Auszahlungen aus der Finanzierungstätigkeit						0,00	0,00	0,00
SA4			Saldo (4) Geldfluss aus der Finanzierungstätigkeit (35 – 36)						0,00	0,00	0,00
SA5			Saldo (5) Geldfluss aus der voranschlagswirksamen Gebarung (Saldo 3 + Saldo 4)						-4.500,00	-3.700,00	-800,00

		MVAG	MVAG VC	Ergebnisrechnung			Finanzierungsrechnung		
		EH	FH	RA 2025	VA 2025	RA - VA	RA 2025	VA 2025	RA - VA
36	Heimatspflege								
363	Altstadterhaltung und Ortsbildpflege								
363000	Altstadterhaltung und Ortsbildpflege								
Operative Gebarung									
2/363000+813000	Erträge aus der Auflösung von Investitionszuschüssen (Kapitaltransfers)	2127		705,88	700,00	5,88			
SU 21 / 31	Summe Erträge / Einzahlungen operative Gebarung			705,88	700,00	5,88	0,00	0,00	0,00
1/363000-400000	Geringwertige Wirtschaftsg. Anlageverm.	2221	3221	1.214,20	2.600,00	-1.385,80	1.214,20	2.600,00	-1.385,80
1/363000-454000	Reinigungsmittel	2221	3221		600,00	-600,00		600,00	-600,00
1/363000-459000	Sonstige Verbrauchsgüter	2221	3221	1.764,39	500,00	1.264,39	1.764,39	500,00	1.264,39
1/363000-613000	Instandhaltung von Grundstückseinricht.	2224	3224	5.413,44	5.500,00	-86,56	5.413,44	5.500,00	-86,56
1/363000-728000	Entgelte für sonstige Leistungen	2225	3225		2.200,00	-2.200,00		2.200,00	-2.200,00
1/363000-729000	Sonstige Ausgaben	2225	3225		200,00	-200,00		200,00	-200,00
1/363000-757000	Transfers an private Organisationen	2234	3234		600,00	-600,00		600,00	-600,00
SU 22 / 32	Summe Aufwendungen / Auszahlungen operative Gebarung			8.392,03	12.200,00	-3.807,97	8.392,03	12.200,00	-3.807,97
SA 0 / SA 1	(0) Nettoergebnis (21 - 22) / (1) Geldfluss operative Gebarung (31 - 32)			-7.686,15	-11.500,00	3.813,85	-8.392,03	-12.200,00	3.807,97
SU 23	Summe Haushaltsrücklagen			0,00	0,00	0,00	0,00	0,00	0,00
SA00	Nettoergebnis nach Zuw./Entn. Haushaltsrücklagen (Saldo 0 +/- SU23)			-7.686,15	-11.500,00	3.813,85			
Investive Gebarung									
SU 33	Summe Einzahlungen investive Gebarung						0,00	0,00	0,00
SU 34	Summe Auszahlungen investive Gebarung						0,00	0,00	0,00
SA2	Saldo (2) Geldfluss aus der Investiven Gebarung (33 - 34)						0,00	0,00	0,00
SA3	Saldo (3) Nettofinanzierungssaldo (Saldo 1 + Saldo 2)						-8.392,03	-12.200,00	3.807,97
Finanzierungstätigkeit									
SU 35	Summe Einzahlungen aus der Finanzierungstätigkeit						0,00	0,00	0,00
SU 36	Summe Auszahlungen aus der Finanzierungstätigkeit						0,00	0,00	0,00
SA4	Saldo (4) Geldfluss aus der Finanzierungstätigkeit (35 - 36)						0,00	0,00	0,00
SA5	Saldo (5) Geldfluss aus der voranschlagswirksamen Gebarung (Saldo 3 + Saldo 4)						-8.392,03	-12.200,00	3.807,97
369	Sonstige Einrichtungen und Maßnahmen								
369000	Sonstige Einrichtungen und Maßnahmen								
Operative Gebarung									
2/369000+828000	Rückersätze von Ausgaben	2116	3116	370,00	400,00	-30,00	370,00	400,00	-30,00
SU 21 / 31	Summe Erträge / Einzahlungen operative Gebarung			370,00	400,00	-30,00	370,00	400,00	-30,00
1/369000-400000	Geringwertige Wirtschaftsg. Anlageverm.	2221	3221		200,00	-200,00		200,00	-200,00
1/369000-430000	Lebensmittel	2221	3221	3.868,06	3.200,00	668,06	3.868,06	3.200,00	668,06

		MVAG MVAG VC		Ergebnisrechnung			Finanzierungsrechnung		
		EH	FH	RA 2025	VA 2025	RA - VA	RA 2025	VA 2025	RA - VA
1/369000-454000	Reinigungsmittel	2221	3221	502,56	200,00	302,56	502,56	200,00	302,56
1/369000-459000	Sonstige Verbrauchsgüter	2221	3221	422,02	600,00	-177,98	422,02	600,00	-177,98
1/369000-600000	Energiebezüge	2222	3222	486,00	1.200,00	-714,00	486,00	1.200,00	-714,00
1/369000-723000	Amtspauschalien u. Repräsentationsausgaben	2225	3225		3.200,00	-3.200,00		3.200,00	-3.200,00
1/369000-728000	Entgelte für sonstige Leistungen	2225	3225	12.007,89	12.900,00	-892,11	12.007,89	12.900,00	-892,11
1/369000-729000	Sonstige Ausgaben	2225	3225	103,30	800,00	-696,70	103,30	800,00	-696,70
1/369000-757000	Transfers an private Organisationen	2234	3234	300,00	200,00	100,00	300,00	200,00	100,00
SU 22 / 32	Summe Aufwendungen / Auszahlungen operative Gebarung			17.689,83	22.500,00	-4.810,17	17.689,83	22.500,00	-4.810,17
SA 0 / SA 1	(0) Nettoergebnis (21 - 22) / (1) Geldfluss operative Gebarung (31 - 32)			-17.319,83	-22.100,00	4.780,17	-17.319,83	-22.100,00	4.780,17
SU 23	Summe Haushaltsrücklagen			0,00	0,00	0,00	0,00	0,00	0,00
SA00	Nettoergebnis nach Zuw./Entn. Haushaltsrücklagen (Saldo 0 +/- SU23)			-17.319,83	-22.100,00	4.780,17			
Investive Gebarung									
SU 33	Summe Einzahlungen investive Gebarung						0,00	0,00	0,00
SU 34	Summe Auszahlungen investive Gebarung						0,00	0,00	0,00
SA2	Saldo (2) Geldfluss aus der Investiven Gebarung (33 - 34)						0,00	0,00	0,00
SA3	Saldo (3) Nettofinanzierungssaldo (Saldo 1 + Saldo 2)						-17.319,83	-22.100,00	4.780,17
Finanzierungstätigkeit									
SU 35	Summe Einzahlungen aus der Finanzierungstätigkeit						0,00	0,00	0,00
SU 36	Summe Auszahlungen aus der Finanzierungstätigkeit						0,00	0,00	0,00
SA4	Saldo (4) Geldfluss aus der Finanzierungstätigkeit (35 - 36)						0,00	0,00	0,00
SA5	Saldo (5) Geldfluss aus der voranschlagswirksamen Gebarung (Saldo 3 + Saldo 4)						-17.319,83	-22.100,00	4.780,17
38	Sonstige Kulturpflege								
381	Maßnahmen der Kulturpflege								
381000	Maßnahmen der Kulturpflege								
Operative Gebarung									
SU 21 / 31	Summe Erträge / Einzahlungen operative Gebarung			0,00	0,00	0,00	0,00	0,00	0,00
1/381000-729000	Sonstige Ausgaben	2225	3225		200,00	-200,00		200,00	-200,00
1/381000-757000	Transfers an private Organisationen	2234	3234		100,00	-100,00		100,00	-100,00
SU 22 / 32	Summe Aufwendungen / Auszahlungen operative Gebarung			0,00	300,00	-300,00	0,00	300,00	-300,00
SA 0 / SA 1	(0) Nettoergebnis (21 - 22) / (1) Geldfluss operative Gebarung (31 - 32)			0,00	-300,00	300,00	0,00	-300,00	300,00
SU 23	Summe Haushaltsrücklagen			0,00	0,00	0,00	0,00	0,00	0,00
SA00	Nettoergebnis nach Zuw./Entn. Haushaltsrücklagen (Saldo 0 +/- SU23)			0,00	-300,00	300,00			
Investive Gebarung									
SU 33	Summe Einzahlungen investive Gebarung						0,00	0,00	0,00
SU 34	Summe Auszahlungen investive Gebarung						0,00	0,00	0,00

	MVAG	MVAG VC	Ergebnisrechnung			Finanzierungsrechnung				
			EH	FH	RA 2025	VA 2025	RA - VA	RA 2025	VA 2025	RA - VA
SA2								0,00	0,00	0,00
SA3								0,00	-300,00	300,00
Finanzierungstätigkeit										
SU 35								0,00	0,00	0,00
SU 36								0,00	0,00	0,00
SA4								0,00	0,00	0,00
SA5								0,00	-300,00	300,00
39 Kultus										
390 Kirchliche Angelegenheiten										
390000 Kirchliche Angelegenheiten										
Operative Gebarung										
SU 21 / 31					0,00	0,00	0,00	0,00	0,00	0,00
1/390000-670000			2222	3222	280,00	300,00	-20,00	280,00	300,00	-20,00
1/390000-680000			2226		633,29	600,00	33,29			
1/390000-729000			2225	3225		200,00	-200,00		200,00	-200,00
SU 22 / 32					913,29	1.100,00	-186,71	280,00	500,00	-220,00
SA 0 / SA 1					-913,29	-1.100,00	186,71	-280,00	-500,00	220,00
SU 23					0,00	0,00	0,00	0,00	0,00	0,00
SA00					-913,29	-1.100,00	186,71			
Investive Gebarung										
SU 33								0,00	0,00	0,00
SU 34								0,00	0,00	0,00
SA2								0,00	0,00	0,00
SA3								-280,00	-500,00	220,00
Finanzierungstätigkeit										
SU 35								0,00	0,00	0,00
SU 36								0,00	0,00	0,00
SA4								0,00	0,00	0,00
SA5								-280,00	-500,00	220,00

		MVAG	MVAG VC	Ergebnisrechnung			Finanzierungsrechnung		
		EH	FH	RA 2025	VA 2025	RA - VA	RA 2025	VA 2025	RA - VA
4 Soziale Wohlfahrt und Wohnbauförderung									
41	Allgemeine öffentliche Wohlfahrt								
419	Sonstige Einrichtungen und Maßnahmen								
419000	Allgemeine öffentliche								
Operative Gebarung									
2/419000+861000	Transfers von Ländern, Landesfonds und Landesammern	2121	3121	52.913,21	53.000,00	-86,79	52.913,21	53.000,00	-86,79
SU 21 / 31	Summe Erträge / Einzahlungen operative Gebarung			52.913,21	53.000,00	-86,79	52.913,21	53.000,00	-86,79
1/419000-751000	Transfers an Länder	2231	3231	14.286,02	12.900,00	1.386,02	14.286,02	12.900,00	1.386,02
1/419000-751100	Lfd. Transferz. an Länder	2231	3231	370.532,69	362.000,00	8.532,69	370.532,69	362.000,00	8.532,69
SU 22 / 32	Summe Aufwendungen / Auszahlungen operative Gebarung			384.818,71	374.900,00	9.918,71	384.818,71	374.900,00	9.918,71
SA 0 / SA 1	(0) Nettoergebnis (21 - 22) / (1) Geldfluss operative Gebarung (31 - 32)			-331.905,50	-321.900,00	-10.005,50	-331.905,50	-321.900,00	-10.005,50
SU 23	Summe Haushaltsrücklagen			0,00	0,00	0,00	0,00	0,00	0,00
SA00	Nettoergebnis nach Zuw./Entn. Haushaltsrücklagen (Saldo 0 +/- SU23)			-331.905,50	-321.900,00	-10.005,50			
Investive Gebarung									
SU 33	Summe Einzahlungen investive Gebarung						0,00	0,00	0,00
SU 34	Summe Auszahlungen investive Gebarung						0,00	0,00	0,00
SA2	Saldo (2) Geldfluss aus der Investiven Gebarung (33 - 34)						0,00	0,00	0,00
SA3	Saldo (3) Nettofinanzierungssaldo (Saldo 1 + Saldo 2)						-331.905,50	-321.900,00	-10.005,50
Finanzierungstätigkeit									
SU 35	Summe Einzahlungen aus der Finanzierungstätigkeit						0,00	0,00	0,00
SU 36	Summe Auszahlungen aus der Finanzierungstätigkeit						0,00	0,00	0,00
SA4	Saldo (4) Geldfluss aus der Finanzierungstätigkeit (35 - 36)						0,00	0,00	0,00
SA5	Saldo (5) Geldfluss aus der voranschlagswirksamen Gebarung (Saldo 3 + Saldo 4)						-331.905,50	-321.900,00	-10.005,50
42	Freie Wohlfahrt								
424	Heimhilfe								
424000	Heimhilfe								
Operative Gebarung									
SU 21 / 31	Summe Erträge / Einzahlungen operative Gebarung			0,00	0,00	0,00	0,00	0,00	0,00
1/424000-680000	Planmäßige Abschreibung	2226		1.014,16	1.000,00	14,16			
1/424000-729000	Sonstige Ausgaben	2225	3225		200,00	-200,00		200,00	-200,00
SU 22 / 32	Summe Aufwendungen / Auszahlungen operative Gebarung			1.014,16	1.200,00	-185,84	0,00	200,00	-200,00
SA 0 / SA 1	(0) Nettoergebnis (21 - 22) / (1) Geldfluss operative Gebarung (31 - 32)			-1.014,16	-1.200,00	185,84	0,00	-200,00	200,00
SU 23	Summe Haushaltsrücklagen			0,00	0,00	0,00	0,00	0,00	0,00
SA00	Nettoergebnis nach Zuw./Entn. Haushaltsrücklagen (Saldo 0 +/- SU23)			-1.014,16	-1.200,00	185,84			

	MVAG EH	MVAG VC FH	Ergebnisrechnung			Finanzierungsrechnung		
			RA 2025	VA 2025	RA - VA	RA 2025	VA 2025	RA - VA
Investive Gebarung								
SU 33	Summe Einzahlungen investive Gebarung					0,00	0,00	0,00
1/424000-042000	Amts-, Betriebs- und Geschäftsausstattung	3415 2					1.400,00	-1.400,00
SU 34	Summe Auszahlungen investive Gebarung					0,00	1.400,00	-1.400,00
SA2	Saldo (2) Geldfluss aus der Investiven Gebarung (33 – 34)					0,00	-1.400,00	1.400,00
SA3	Saldo (3) Nettofinanzierungssaldo (Saldo 1 + Saldo 2)					0,00	-1.600,00	1.600,00
Finanzierungstätigkeit								
SU 35	Summe Einzahlungen aus der Finanzierungstätigkeit					0,00	0,00	0,00
SU 36	Summe Auszahlungen aus der Finanzierungstätigkeit					0,00	0,00	0,00
SA4	Saldo (4) Geldfluss aus der Finanzierungstätigkeit (35 – 36)					0,00	0,00	0,00
SA5	Saldo (5) Geldfluss aus der voranschlagswirksamen Gebarung (Saldo 3 + Saldo 4)					0,00	-1.600,00	1.600,00
429	Sonstige Einrichtungen und Maßnahmen							
429000	Sonstige Einrichtungen und Maßnahmen							
Operative Gebarung								
SU 21 / 31	Summe Erträge / Einzahlungen operative Gebarung		0,00	0,00	0,00	0,00	0,00	0,00
1/429000-459000	Sonstige Verbrauchsgüter	2221 3221	120,30		120,30	120,30		120,30
1/429000-754000	Transfers an sonstige Träger des öffentlichen Rechts	2231 3231	300,00		300,00	300,00		300,00
1/429000-757000	Transfers an private Organisationen	2234 3234	1.700,00	400,00	1.300,00	1.700,00	400,00	1.300,00
1/429000-768000	Sonstige Transfers an private Haushalte	2234 3234	20.454,68	16.000,00	4.454,68	20.454,68	16.000,00	4.454,68
SU 22 / 32	Summe Aufwendungen / Auszahlungen operative Gebarung		22.574,98	16.400,00	6.174,98	22.574,98	16.400,00	6.174,98
SA 0 / SA 1	(0) Nettoergebnis (21 - 22) / (1) Geldfluss operative Gebarung (31 – 32)		-22.574,98	-16.400,00	-6.174,98	-22.574,98	-16.400,00	-6.174,98
SU 23	Summe Haushaltsrücklagen		0,00	0,00	0,00	0,00	0,00	0,00
SA00	Nettoergebnis nach Zuw./Entn. Haushaltsrücklagen (Saldo 0 +/- SU23)		-22.574,98	-16.400,00	-6.174,98			
Investive Gebarung								
SU 33	Summe Einzahlungen investive Gebarung					0,00	0,00	0,00
SU 34	Summe Auszahlungen investive Gebarung					0,00	0,00	0,00
SA2	Saldo (2) Geldfluss aus der Investiven Gebarung (33 – 34)					0,00	0,00	0,00
SA3	Saldo (3) Nettofinanzierungssaldo (Saldo 1 + Saldo 2)					-22.574,98	-16.400,00	-6.174,98
Finanzierungstätigkeit								
SU 35	Summe Einzahlungen aus der Finanzierungstätigkeit					0,00	0,00	0,00
SU 36	Summe Auszahlungen aus der Finanzierungstätigkeit					0,00	0,00	0,00
SA4	Saldo (4) Geldfluss aus der Finanzierungstätigkeit (35 – 36)					0,00	0,00	0,00
SA5	Saldo (5) Geldfluss aus der voranschlagswirksamen Gebarung (Saldo 3 + Saldo 4)					-22.574,98	-16.400,00	-6.174,98

		MVAG	MVAG VC	Ergebnisrechnung			Finanzierungsrechnung		
		EH	FH	RA 2025	VA 2025	RA - VA	RA 2025	VA 2025	RA - VA
43	Jugendwohlfahrt								
439	Sonstige Einrichtungen und Maßnahmen								
439000	Sonstige Einrichtungen und Maßnahme n								
Operative Gebarung									
SU 21 / 31	Summe Erträge / Einzahlungen operative Gebarung			0,00	0,00	0,00	0,00	0,00	0,00
1/439000-751000	Transfers an Länder	2231	3231	70.406,53	69.000,00	1.406,53	70.406,53	69.000,00	1.406,53
1/439000-768100	Son. lfd. Transferz. an priv. Haush alte	2234	3234		500,00	-500,00		500,00	-500,00
1/439000-778000	Kapitaltransfers an priv. Haushalte	2234		1.400,00	1.100,00	300,00			
SU 22 / 32	Summe Aufwendungen / Auszahlungen operative Gebarung			71.806,53	70.600,00	1.206,53	70.406,53	69.500,00	906,53
SA 0 / SA 1	(0) Nettoergebnis (21 - 22) / (1) Geldfluss operative Gebarung (31 - 32)			-71.806,53	-70.600,00	-1.206,53	-70.406,53	-69.500,00	-906,53
SU 23	Summe Haushaltsrücklagen			0,00	0,00	0,00	0,00	0,00	0,00
SA00	Nettoergebnis nach Zuw./Entn. Haushaltsrücklagen (Saldo 0 +/- SU23)			-71.806,53	-70.600,00	-1.206,53			
Investive Gebarung									
SU 33	Summe Einzahlungen investive Gebarung						0,00	0,00	0,00
1/439000-778000	Kapitaltransfers an priv. Haushalte		3434				1.400,00	1.100,00	300,00
SU 34	Summe Auszahlungen investive Gebarung						1.400,00	1.100,00	300,00
SA2	Saldo (2) Geldfluss aus der Investiven Gebarung (33 - 34)						-1.400,00	-1.100,00	-300,00
SA3	Saldo (3) Nettofinanzierungssaldo (Saldo 1 + Saldo 2)						-71.806,53	-70.600,00	-1.206,53
Finanzierungstätigkeit									
SU 35	Summe Einzahlungen aus der Finanzierungstätigkeit						0,00	0,00	0,00
SU 36	Summe Auszahlungen aus der Finanzierungstätigkeit						0,00	0,00	0,00
SA4	Saldo (4) Geldfluss aus der Finanzierungstätigkeit (35 - 36)						0,00	0,00	0,00
SA5	Saldo (5) Geldfluss aus der voranschlagswirksamen Gebarung (Saldo 3 + Saldo 4)						-71.806,53	-70.600,00	-1.206,53
48	Wohnbauförderung								
480	Allgemeine Wohnbauförderung								
480000	Allgemeine Wohnbauförderung								
Operative Gebarung									
SU 21 / 31	Summe Erträge / Einzahlungen operative Gebarung			0,00	0,00	0,00	0,00	0,00	0,00
1/480000-768000	Sonstige Transfers an private Haush alte	2234	3234	740,00	2.000,00	-1.260,00	740,00	2.000,00	-1.260,00
SU 22 / 32	Summe Aufwendungen / Auszahlungen operative Gebarung			740,00	2.000,00	-1.260,00	740,00	2.000,00	-1.260,00
SA 0 / SA 1	(0) Nettoergebnis (21 - 22) / (1) Geldfluss operative Gebarung (31 - 32)			-740,00	-2.000,00	1.260,00	-740,00	-2.000,00	1.260,00
SU 23	Summe Haushaltsrücklagen			0,00	0,00	0,00	0,00	0,00	0,00
SA00	Nettoergebnis nach Zuw./Entn. Haushaltsrücklagen (Saldo 0 +/- SU23)			-740,00	-2.000,00	1.260,00			
Investive Gebarung									
SU 33	Summe Einzahlungen investive Gebarung						0,00	0,00	0,00

	MVAG	MVAG VC	Ergebnisrechnung			Finanzierungsrechnung					
			EH	FH	RA 2025	VA 2025	RA - VA	RA 2025	VA 2025	RA - VA	
SU 34			Summe Auszahlungen investive Gebarung					0,00	0,00	0,00	
SA2			Saldo (2) Geldfluss aus der Investiven Gebarung (33 – 34)					0,00	0,00	0,00	
SA3			Saldo (3) Nettofinanzierungssaldo (Saldo 1 + Saldo 2)					-740,00	-2.000,00	1.260,00	
Finanzierungstätigkeit											
SU 35			Summe Einzahlungen aus der Finanzierungstätigkeit					0,00	0,00	0,00	
SU 36			Summe Auszahlungen aus der Finanzierungstätigkeit					0,00	0,00	0,00	
SA4			Saldo (4) Geldfluss aus der Finanzierungstätigkeit (35 – 36)					0,00	0,00	0,00	
SA5			Saldo (5) Geldfluss aus der voranschlagswirksamen Gebarung (Saldo 3 + Saldo 4)					-740,00	-2.000,00	1.260,00	
483			Förderung der Wohnhaussanierung								
483000			Förderung der Wohnhaussanierung Fas saden								
Operative Gebarung											
SU 21 / 31			Summe Erträge / Einzahlungen operative Gebarung			0,00	0,00	0,00	0,00	0,00	
1/483000-778000			Kapitaltransfers an priv. Haushalte	2234	380,00	500,00	-120,00				
SU 22 / 32			Summe Aufwendungen / Auszahlungen operative Gebarung			380,00	500,00	-120,00	0,00	0,00	0,00
SA 0 / SA 1			(0) Nettoergebnis (21 - 22) / (1) Geldfluss operative Gebarung (31 – 32)			-380,00	-500,00	120,00	0,00	0,00	
SU 23			Summe Haushaltsrücklagen			0,00	0,00	0,00	0,00	0,00	
SA00			Nettoergebnis nach Zuw./Entn. Haushaltsrücklagen (Saldo 0 +/- SU23)			-380,00	-500,00	120,00			
Investive Gebarung											
SU 33			Summe Einzahlungen investive Gebarung					0,00	0,00	0,00	
1/483000-778000			Kapitaltransfers an priv. Haushalte	3434			380,00	500,00	-120,00		
SU 34			Summe Auszahlungen investive Gebarung					380,00	500,00	-120,00	
SA2			Saldo (2) Geldfluss aus der Investiven Gebarung (33 – 34)					-380,00	-500,00	120,00	
SA3			Saldo (3) Nettofinanzierungssaldo (Saldo 1 + Saldo 2)					-380,00	-500,00	120,00	
Finanzierungstätigkeit											
SU 35			Summe Einzahlungen aus der Finanzierungstätigkeit					0,00	0,00	0,00	
SU 36			Summe Auszahlungen aus der Finanzierungstätigkeit					0,00	0,00	0,00	
SA4			Saldo (4) Geldfluss aus der Finanzierungstätigkeit (35 – 36)					0,00	0,00	0,00	
SA5			Saldo (5) Geldfluss aus der voranschlagswirksamen Gebarung (Saldo 3 + Saldo 4)					-380,00	-500,00	120,00	
489			Sonstige Maßnahmen								
489000			Sonstige Maßnahmen								
Operative Gebarung											
SU 21 / 31			Summe Erträge / Einzahlungen operative Gebarung			0,00	0,00	0,00	0,00	0,00	
1/489000-778000			Kapitaltransfers an priv. Haushalte	2234		400,00	-400,00				
SU 22 / 32			Summe Aufwendungen / Auszahlungen operative Gebarung			0,00	400,00	-400,00	0,00	0,00	0,00
SA 0 / SA 1			(0) Nettoergebnis (21 - 22) / (1) Geldfluss operative Gebarung (31 – 32)			0,00	-400,00	400,00	0,00	0,00	
SU 23			Summe Haushaltsrücklagen			0,00	0,00	0,00	0,00	0,00	

	MVAG	MVAG VC	Ergebnisrechnung			Finanzierungsrechnung					
			EH	FH	RA 2025	VA 2025	RA - VA	RA 2025	VA 2025	RA - VA	
SA00			Nettoergebnis nach Zuw./Entn. Haushaltsrücklagen (Saldo 0 +/- SU23)			0,00	-400,00	400,00			
Investive Gebarung											
SU 33			Summe Einzahlungen investive Gebarung						0,00	0,00	0,00
1/489000-778000			Kapitaltransfers an priv. Haushalte				3434			400,00	-400,00
SU 34			Summe Auszahlungen investive Gebarung						0,00	400,00	-400,00
SA2			Saldo (2) Geldfluss aus der Investiven Gebarung (33 – 34)						0,00	-400,00	400,00
SA3			Saldo (3) Nettofinanzierungssaldo (Saldo 1 + Saldo 2)						0,00	-400,00	400,00
Finanzierungstätigkeit											
SU 35			Summe Einzahlungen aus der Finanzierungstätigkeit						0,00	0,00	0,00
SU 36			Summe Auszahlungen aus der Finanzierungstätigkeit						0,00	0,00	0,00
SA4			Saldo (4) Geldfluss aus der Finanzierungstätigkeit (35 – 36)						0,00	0,00	0,00
SA5			Saldo (5) Geldfluss aus der voranschlagswirksamen Gebarung (Saldo 3 + Saldo 4)						0,00	-400,00	400,00

		MVAG	MVAG VC	Ergebnisrechnung			Finanzierungsrechnung		
		EH	FH	RA 2025	VA 2025	RA - VA	RA 2025	VA 2025	RA - VA
5 Gesundheit									
51	Gesundheitsdienst								
510	Medizinische Bereichsversorgung								
510000	Medizinische Bereichsversorgung								
Operative Gebarung									
SU 21 / 31	Summe Erträge / Einzahlungen operative Gebarung			0,00	0,00	0,00	0,00	0,00	0,00
1/510000-614000	Instandhaltung von Gebäuden und Bauten	2224	3224	4.055,38	4.000,00	55,38	4.055,38	4.000,00	55,38
1/510000-680000	Planmäßige Abschreibung	2226		566,67	600,00	-33,33			
1/510000-700000	Miet- und Pachtaufwand	2223	3223	11.315,94	8.500,00	2.815,94	11.315,94	8.500,00	2.815,94
1/510000-751000	Transfers an Länder	2231	3231	6.698,94	5.700,00	998,94	6.698,94	5.700,00	998,94
SU 22 / 32	Summe Aufwendungen / Auszahlungen operative Gebarung			22.636,93	18.800,00	3.836,93	22.070,26	18.200,00	3.870,26
SA 0 / SA 1	(0) Nettoergebnis (21 - 22) / (1) Geldfluss operative Gebarung (31 - 32)			-22.636,93	-18.800,00	-3.836,93	-22.070,26	-18.200,00	-3.870,26
SU 23	Summe Haushaltsrücklagen			0,00	0,00	0,00	0,00	0,00	0,00
SA00	Nettoergebnis nach Zuw./Entn. Haushaltsrücklagen (Saldo 0 +/- SU23)			-22.636,93	-18.800,00	-3.836,93			
Investive Gebarung									
SU 33	Summe Einzahlungen investive Gebarung						0,00	0,00	0,00
SU 34	Summe Auszahlungen investive Gebarung						0,00	0,00	0,00
SA2	Saldo (2) Geldfluss aus der Investiven Gebarung (33 - 34)						0,00	0,00	0,00
SA3	Saldo (3) Nettofinanzierungssaldo (Saldo 1 + Saldo 2)						-22.070,26	-18.200,00	-3.870,26
Finanzierungstätigkeit									
SU 35	Summe Einzahlungen aus der Finanzierungstätigkeit						0,00	0,00	0,00
SU 36	Summe Auszahlungen aus der Finanzierungstätigkeit						0,00	0,00	0,00
SA4	Saldo (4) Geldfluss aus der Finanzierungstätigkeit (35 - 36)						0,00	0,00	0,00
SA5	Saldo (5) Geldfluss aus der voranschlagswirksamen Gebarung (Saldo 3 + Saldo 4)						-22.070,26	-18.200,00	-3.870,26
512	Sonstige medizinische Beratung und Betreuung								
512000	sonst.med.Beratung u.Betreuung								
Operative Gebarung									
2/512000+811000	Miet- und Pachtertrag	2115	3115	6.388,70	6.000,00	388,70	6.388,70	6.000,00	388,70
SU 21 / 31	Summe Erträge / Einzahlungen operative Gebarung			6.388,70	6.000,00	388,70	6.388,70	6.000,00	388,70
1/512000-614000	Instandhaltung von Gebäuden und Bauten	2224	3224	762,35	600,00	162,35	762,35	600,00	162,35
1/512000-680000	Planmäßige Abschreibung	2226		2.200,00	2.200,00				
1/512000-700000	Miet- und Pachtaufwand	2223	3223	5.881,39	6.300,00	-418,61	5.881,39	6.300,00	-418,61
1/512000-728000	Entgelte für sonstige Leistungen	2225	3225		200,00	-200,00		200,00	-200,00
SU 22 / 32	Summe Aufwendungen / Auszahlungen operative Gebarung			8.843,74	9.300,00	-456,26	6.643,74	7.100,00	-456,26

	MVAG	MVAG VC	Ergebnisrechnung			Finanzierungsrechnung				
			EH	FH	RA 2025	VA 2025	RA - VA	RA 2025	VA 2025	RA - VA
SA 0 / SA 1		(0) Nettoergebnis (21 - 22) / (1) Geldfluss operative Gebarung (31 – 32)			-2.455,04	-3.300,00	844,96	-255,04	-1.100,00	844,96
SU 23		Summe Haushaltsrücklagen			0,00	0,00	0,00	0,00	0,00	0,00
SA00		Nettoergebnis nach Zuw./Entn. Haushaltsrücklagen (Saldo 0 +/- SU23)			-2.455,04	-3.300,00	844,96			
Investive Gebarung										
SU 33		Summe Einzahlungen investive Gebarung						0,00	0,00	0,00
SU 34		Summe Auszahlungen investive Gebarung						0,00	0,00	0,00
SA2		Saldo (2) Geldfluss aus der Investiven Gebarung (33 – 34)						0,00	0,00	0,00
SA3		Saldo (3) Nettofinanzierungssaldo (Saldo 1 + Saldo 2)						-255,04	-1.100,00	844,96
Finanzierungstätigkeit										
SU 35		Summe Einzahlungen aus der Finanzierungstätigkeit						0,00	0,00	0,00
SU 36		Summe Auszahlungen aus der Finanzierungstätigkeit						0,00	0,00	0,00
SA4		Saldo (4) Geldfluss aus der Finanzierungstätigkeit (35 – 36)						0,00	0,00	0,00
SA5		Saldo (5) Geldfluss aus der voranschlagswirksamen Gebarung (Saldo 3 + Saldo 4)						-255,04	-1.100,00	844,96
52 Umweltschutz										
520 Natur- und Landschaftsschutz										
520000 Natur- und Landschaftsschutz										
Operative Gebarung										
SU 21 / 31		Summe Erträge / Einzahlungen operative Gebarung			0,00	0,00	0,00	0,00	0,00	0,00
1/520000-610000		Instandhaltung von Grund und Boden 2224 3224			6.241,20	4.000,00	2.241,20	6.241,20	4.000,00	2.241,20
1/520000-757000		Transfers an private Organisationen / Agrargemeinschaft 2234 3234			1.550,00	1.500,00	50,00	1.550,00	1.500,00	50,00
SU 22 / 32		Summe Aufwendungen / Auszahlungen operative Gebarung			7.791,20	5.500,00	2.291,20	7.791,20	5.500,00	2.291,20
SA 0 / SA 1		(0) Nettoergebnis (21 - 22) / (1) Geldfluss operative Gebarung (31 – 32)			-7.791,20	-5.500,00	-2.291,20	-7.791,20	-5.500,00	-2.291,20
SU 23		Summe Haushaltsrücklagen			0,00	0,00	0,00	0,00	0,00	0,00
SA00		Nettoergebnis nach Zuw./Entn. Haushaltsrücklagen (Saldo 0 +/- SU23)			-7.791,20	-5.500,00	-2.291,20			
Investive Gebarung										
SU 33		Summe Einzahlungen investive Gebarung						0,00	0,00	0,00
SU 34		Summe Auszahlungen investive Gebarung						0,00	0,00	0,00
SA2		Saldo (2) Geldfluss aus der Investiven Gebarung (33 – 34)						0,00	0,00	0,00
SA3		Saldo (3) Nettofinanzierungssaldo (Saldo 1 + Saldo 2)						-7.791,20	-5.500,00	-2.291,20
Finanzierungstätigkeit										
SU 35		Summe Einzahlungen aus der Finanzierungstätigkeit						0,00	0,00	0,00
SU 36		Summe Auszahlungen aus der Finanzierungstätigkeit						0,00	0,00	0,00
SA4		Saldo (4) Geldfluss aus der Finanzierungstätigkeit (35 – 36)						0,00	0,00	0,00
SA5		Saldo (5) Geldfluss aus der voranschlagswirksamen Gebarung (Saldo 3 + Saldo 4)						-7.791,20	-5.500,00	-2.291,20

		MVAG		Ergebnisrechnung			Finanzierungsrechnung		
		MVAG EH	VC FH	RA 2025	VA 2025	RA - VA	RA 2025	VA 2025	RA - VA
522	Reinhaltung der Luft								
522000	Reinhaltung der Luft								
Operative Gebarung									
2/522000+828000	Rückersätze von Aufwendungen	2116	3116	1.038,78		1.038,78	1.038,78		1.038,78
SU 21 / 31	Summe Erträge / Einzahlungen operative Gebarung			1.038,78	0,00	1.038,78	1.038,78	0,00	1.038,78
1/522000-452000	Treibstoffe	2221	3221	800,66	1.000,00	-199,34	800,66	1.000,00	-199,34
1/522000-680000	Planmäßige Abschreibung	2226		599,64	600,00	-0,36			
SU 22 / 32	Summe Aufwendungen / Auszahlungen operative Gebarung			1.400,30	1.600,00	-199,70	800,66	1.000,00	-199,34
SA 0 / SA 1	(0) Nettoergebnis (21 - 22) / (1) Geldfluss operative Gebarung (31 - 32)			-361,52	-1.600,00	1.238,48	238,12	-1.000,00	1.238,12
SU 23	Summe Haushaltsrücklagen			0,00	0,00	0,00	0,00	0,00	0,00
SA00	Nettoergebnis nach Zuw./Entn. Haushaltsrücklagen (Saldo 0 +/- SU23)			-361,52	-1.600,00	1.238,48			
Investive Gebarung									
SU 33	Summe Einzahlungen investive Gebarung						0,00	0,00	0,00
SU 34	Summe Auszahlungen investive Gebarung						0,00	0,00	0,00
SA2	Saldo (2) Geldfluss aus der Investiven Gebarung (33 - 34)						0,00	0,00	0,00
SA3	Saldo (3) Nettofinanzierungssaldo (Saldo 1 + Saldo 2)						238,12	-1.000,00	1.238,12
Finanzierungstätigkeit									
SU 35	Summe Einzahlungen aus der Finanzierungstätigkeit						0,00	0,00	0,00
SU 36	Summe Auszahlungen aus der Finanzierungstätigkeit						0,00	0,00	0,00
SA4	Saldo (4) Geldfluss aus der Finanzierungstätigkeit (35 - 36)						0,00	0,00	0,00
SA5	Saldo (5) Geldfluss aus der voranschlagswirksamen Gebarung (Saldo 3 + Saldo 4)						238,12	-1.000,00	1.238,12
529	Sonstige Einrichtungen und Maßnahmen								
529000	Sonstige Einrichtungen und Maßnahmen								
Operative Gebarung									
SU 21 / 31	Summe Erträge / Einzahlungen operative Gebarung			0,00	0,00	0,00	0,00	0,00	0,00
1/529000-728000	Entgelte für sonstige Leistungen	2225	3225	4.260,00	4.100,00	160,00	4.260,00	4.100,00	160,00
SU 22 / 32	Summe Aufwendungen / Auszahlungen operative Gebarung			4.260,00	4.100,00	160,00	4.260,00	4.100,00	160,00
SA 0 / SA 1	(0) Nettoergebnis (21 - 22) / (1) Geldfluss operative Gebarung (31 - 32)			-4.260,00	-4.100,00	-160,00	-4.260,00	-4.100,00	-160,00
SU 23	Summe Haushaltsrücklagen			0,00	0,00	0,00	0,00	0,00	0,00
SA00	Nettoergebnis nach Zuw./Entn. Haushaltsrücklagen (Saldo 0 +/- SU23)			-4.260,00	-4.100,00	-160,00			
Investive Gebarung									
SU 33	Summe Einzahlungen investive Gebarung						0,00	0,00	0,00
SU 34	Summe Auszahlungen investive Gebarung						0,00	0,00	0,00
SA2	Saldo (2) Geldfluss aus der Investiven Gebarung (33 - 34)						0,00	0,00	0,00
SA3	Saldo (3) Nettofinanzierungssaldo (Saldo 1 + Saldo 2)						-4.260,00	-4.100,00	-160,00

		MVAG	MVAG	Ergebnisrechnung			Finanzierungsrechnung		
		EH	FH	RA 2025	VA 2025	RA - VA	RA 2025	VA 2025	RA - VA
Finanzierungstätigkeit									
SU 35	Summe Einzahlungen aus der Finanzierungstätigkeit						0,00	0,00	0,00
SU 36	Summe Auszahlungen aus der Finanzierungstätigkeit						0,00	0,00	0,00
SA4	Saldo (4) Geldfluss aus der Finanzierungstätigkeit (35 – 36)						0,00	0,00	0,00
SA5	Saldo (5) Geldfluss aus der voranschlagswirksamen Gebarung (Saldo 3 + Saldo 4)						-4.260,00	-4.100,00	-160,00
53 Rettungs- und Warndienste									
530 Rettungsdienste									
530100 Rettungsdienste									
Operative Gebarung									
SU 21 / 31	Summe Erträge / Einzahlungen operative Gebarung			0,00	0,00	0,00	0,00	0,00	0,00
1/530100-757000	Transfers an private Organisationen	2234	3234	1.000,00	1.100,00	-100,00	1.000,00	1.100,00	-100,00
SU 22 / 32	Summe Aufwendungen / Auszahlungen operative Gebarung			1.000,00	1.100,00	-100,00	1.000,00	1.100,00	-100,00
SA 0 / SA 1	(0) Nettoergebnis (21 - 22) / (1) Geldfluss operative Gebarung (31 – 32)			-1.000,00	-1.100,00	100,00	-1.000,00	-1.100,00	100,00
SU 23	Summe Haushaltsrücklagen			0,00	0,00	0,00	0,00	0,00	0,00
SA00	Nettoergebnis nach Zuw./Entn. Haushaltsrücklagen (Saldo 0 +/- SU23)			-1.000,00	-1.100,00	100,00			
Investive Gebarung									
SU 33	Summe Einzahlungen investive Gebarung						0,00	0,00	0,00
SU 34	Summe Auszahlungen investive Gebarung						0,00	0,00	0,00
SA2	Saldo (2) Geldfluss aus der Investiven Gebarung (33 – 34)						0,00	0,00	0,00
SA3	Saldo (3) Nettofinanzierungssaldo (Saldo 1 + Saldo 2)						-1.000,00	-1.100,00	100,00
Finanzierungstätigkeit									
SU 35	Summe Einzahlungen aus der Finanzierungstätigkeit						0,00	0,00	0,00
SU 36	Summe Auszahlungen aus der Finanzierungstätigkeit						0,00	0,00	0,00
SA4	Saldo (4) Geldfluss aus der Finanzierungstätigkeit (35 – 36)						0,00	0,00	0,00
SA5	Saldo (5) Geldfluss aus der voranschlagswirksamen Gebarung (Saldo 3 + Saldo 4)						-1.000,00	-1.100,00	100,00
56 Krankenanstalten anderer Rechtsträger									
562 Sprengelbeiträge									
562000 Sprengelbeiträge									
Operative Gebarung									
SU 21 / 31	Summe Erträge / Einzahlungen operative Gebarung			0,00	0,00	0,00	0,00	0,00	0,00
1/562000-752000	Transfers an Gemeinden	2231	3231	536.458,56	564.000,00	-27.541,44	536.458,56	564.000,00	-27.541,44
SU 22 / 32	Summe Aufwendungen / Auszahlungen operative Gebarung			536.458,56	564.000,00	-27.541,44	536.458,56	564.000,00	-27.541,44
SA 0 / SA 1	(0) Nettoergebnis (21 - 22) / (1) Geldfluss operative Gebarung (31 – 32)			-536.458,56	-564.000,00	27.541,44	-536.458,56	-564.000,00	27.541,44
SU 23	Summe Haushaltsrücklagen			0,00	0,00	0,00	0,00	0,00	0,00

		MVAG		Ergebnisrechnung			Finanzierungsrechnung		
		MVAG EH	MVAG VC FH	RA 2025	VA 2025	RA - VA	RA 2025	VA 2025	RA - VA
SA00	Nettoergebnis nach Zuw./Entn. Haushaltsrücklagen (Saldo 0 +/- SU23)			-536.458,56	-564.000,00	27.541,44			
Investive Gebarung									
SU 33	Summe Einzahlungen investive Gebarung						0,00	0,00	0,00
SU 34	Summe Auszahlungen investive Gebarung						0,00	0,00	0,00
SA2	Saldo (2) Geldfluss aus der Investiven Gebarung (33 – 34)						0,00	0,00	0,00
SA3	Saldo (3) Nettofinanzierungssaldo (Saldo 1 + Saldo 2)						-536.458,56	-564.000,00	27.541,44
Finanzierungstätigkeit									
SU 35	Summe Einzahlungen aus der Finanzierungstätigkeit						0,00	0,00	0,00
SU 36	Summe Auszahlungen aus der Finanzierungstätigkeit						0,00	0,00	0,00
SA4	Saldo (4) Geldfluss aus der Finanzierungstätigkeit (35 – 36)						0,00	0,00	0,00
SA5	Saldo (5) Geldfluss aus der voranschlagswirksamen Gebarung (Saldo 3 + Saldo 4)						-536.458,56	-564.000,00	27.541,44
562100	Sprengelbeiträge								
Operative Gebarung									
SU 21 / 31	Summe Erträge / Einzahlungen operative Gebarung			0,00	0,00	0,00	0,00	0,00	0,00
1/562100-752000	Transfers an Gemeinden		2231 3231	22,12		22,12	22,12		22,12
SU 22 / 32	Summe Aufwendungen / Auszahlungen operative Gebarung			22,12	0,00	22,12	22,12	0,00	22,12
SA 0 / SA 1	(0) Nettoergebnis (21 - 22) / (1) Geldfluss operative Gebarung (31 – 32)			-22,12	0,00	-22,12	-22,12	0,00	-22,12
SU 23	Summe Haushaltsrücklagen			0,00	0,00	0,00	0,00	0,00	0,00
SA00	Nettoergebnis nach Zuw./Entn. Haushaltsrücklagen (Saldo 0 +/- SU23)			-22,12	0,00	-22,12			
Investive Gebarung									
SU 33	Summe Einzahlungen investive Gebarung						0,00	0,00	0,00
SU 34	Summe Auszahlungen investive Gebarung						0,00	0,00	0,00
SA2	Saldo (2) Geldfluss aus der Investiven Gebarung (33 – 34)						0,00	0,00	0,00
SA3	Saldo (3) Nettofinanzierungssaldo (Saldo 1 + Saldo 2)						-22,12	0,00	-22,12
Finanzierungstätigkeit									
SU 35	Summe Einzahlungen aus der Finanzierungstätigkeit						0,00	0,00	0,00
SU 36	Summe Auszahlungen aus der Finanzierungstätigkeit						0,00	0,00	0,00
SA4	Saldo (4) Geldfluss aus der Finanzierungstätigkeit (35 – 36)						0,00	0,00	0,00
SA5	Saldo (5) Geldfluss aus der voranschlagswirksamen Gebarung (Saldo 3 + Saldo 4)						-22,12	0,00	-22,12

		MVAG	MVAG	Ergebnisrechnung			Finanzierungsrechnung		
		EH	FH	RA 2025	VA 2025	RA - VA	RA 2025	VA 2025	RA - VA
6 Straßen- und Wasserbau, Verkehr									
61	Straßenbau								
612	Gemeindestraßen								
612000	Gemeindestraßen								
Operative Gebarung									
2/612000+828000	Rückersätze von Ausgaben	2116	3116	4.589,38	4.600,00	-10,62	4.589,38	4.600,00	-10,62
2/612000+861230	Lfd. Transferz. von Ländern	2121	3121		100,00	-100,00		100,00	-100,00
2/612000+862000	Transfers von Gemeinden	2121	3121		2.800,00	-2.800,00		2.800,00	-2.800,00
SU 21 / 31	Summe Erträge / Einzahlungen operative Gebarung			4.589,38	7.500,00	-2.910,62	4.589,38	7.500,00	-2.910,62
1/612000-400000	Geringwertige Wirtschaftsg. Anlagev erm.	2221	3221		600,00	-600,00		600,00	-600,00
1/612000-413000	Handelswaren	2221	3221		200,00	-200,00		200,00	-200,00
1/612000-455000	Chemische u. artverwandte Mittel	2221	3221	5.027,98	3.600,00	1.427,98	5.027,98	3.600,00	1.427,98
1/612000-611000	Instandhaltung von Straßenbauten	2224	3224	7.938,51	7.900,00	38,51	7.938,51	7.900,00	38,51
1/612000-613000	Instandhaltung von Grundstückseinri cht.	2224	3224	15.214,09	16.000,00	-785,91	15.214,09	16.000,00	-785,91
1/612000-640000	Rechts- und Beratungsaufwand	2222	3222	6.718,25	6.000,00	718,25	6.718,25	6.000,00	718,25
1/612000-670000	Versicherungen	2222	3222	270,00	300,00	-30,00	270,00	300,00	-30,00
1/612000-680000	Planmäßige Abschreibung	2226		91.029,76	90.500,00	529,76			
1/612000-720500	Interne Leistungsverrechnung Personalkosten	2225	3225	11.941,71	15.200,00	-3.258,29	11.941,71	15.200,00	-3.258,29
1/612000-728000	Entgelte für sonstige Leistungen	2225	3225	23.044,24	30.800,00	-7.755,76	24.415,17	30.800,00	-6.384,83
1/612000-729000	Sonstige Ausgaben	2225	3225		1.100,00	-1.100,00		1.100,00	-1.100,00
SU 22 / 32	Summe Aufwendungen / Auszahlungen operative Gebarung			161.184,54	172.200,00	-11.015,46	71.525,71	81.700,00	-10.174,29
SA 0 / SA 1	(0) Nettoergebnis (21 - 22) / (1) Geldfluss operative Gebarung (31 - 32)			-156.595,16	-164.700,00	8.104,84	-66.936,33	-74.200,00	7.263,67
SU 23	Summe Haushaltsrücklagen			0,00	0,00	0,00	0,00	0,00	0,00
SA00	Nettoergebnis nach Zuw./Entn. Haushaltsrücklagen (Saldo 0 +/- SU23)			-156.595,16	-164.700,00	8.104,84			
Investive Gebarung									
SU 33	Summe Einzahlungen investive Gebarung						0,00	0,00	0,00
1/612000-002000	Straßenbauten		3412 2					2.000,00	-2.000,00
SU 34	Summe Auszahlungen investive Gebarung						0,00	2.000,00	-2.000,00
SA2	Saldo (2) Geldfluss aus der Investiven Gebarung (33 - 34)						0,00	-2.000,00	2.000,00
SA3	Saldo (3) Nettofinanzierungssaldo (Saldo 1 + Saldo 2)						-66.936,33	-76.200,00	9.263,67
Finanzierungstätigkeit									
SU 35	Summe Einzahlungen aus der Finanzierungstätigkeit						0,00	0,00	0,00
SU 36	Summe Auszahlungen aus der Finanzierungstätigkeit						0,00	0,00	0,00
SA4	Saldo (4) Geldfluss aus der Finanzierungstätigkeit (35 - 36)						0,00	0,00	0,00

	MVAG	MVAG VC	Ergebnisrechnung			Finanzierungsrechnung					
			EH	FH	RA 2025	VA 2025	RA - VA	RA 2025	VA 2025	RA - VA	
SA5											
616											
616000											
Operative Gebarung											
SU 21 / 31											
1/616000-680000											
SU 22 / 32											
SA 0 / SA 1											
SU 23											
SA00											
Investive Gebarung											
SU 33											
SU 34											
SA2											
SA3											
Finanzierungstätigkeit											
SU 35											
SU 36											
SA4											
SA5											
63											
631											
631000											
Operative Gebarung											
SU 21 / 31											
1/631000-752000											
SU 22 / 32											
SA 0 / SA 1											
SU 23											
SA00											
Investive Gebarung											
SU 33											
SU 34											
SA2											
SA3											

		MVAG	MVAG	Ergebnisrechnung			Finanzierungsrechnung		
		EH	FH	RA 2025	VA 2025	RA - VA	RA 2025	VA 2025	RA - VA
Finanzierungstätigkeit									
SU 35	Summe Einzahlungen aus der Finanzierungstätigkeit						0,00	0,00	0,00
SU 36	Summe Auszahlungen aus der Finanzierungstätigkeit						0,00	0,00	0,00
SA4	Saldo (4) Geldfluss aus der Finanzierungstätigkeit (35 – 36)						0,00	0,00	0,00
SA5	Saldo (5) Geldfluss aus der voranschlagswirksamen Gebarung (Saldo 3 + Saldo 4)						-1.845,44	-2.200,00	354,56
639 Sonstige Einrichtungen und Maßnahmen									
639000 Sonstige Einrichtungen und Maßnahme n (z.									
Operative Gebarung									
SU 21 / 31	Summe Erträge / Einzahlungen operative Gebarung			0,00	0,00	0,00	0,00	0,00	0,00
1/639000-612000	Instandhaltung von Wasser/Kanalanlagen	2224	3224		1.000,00	-1.000,00		1.000,00	-1.000,00
1/639000-728000	Entgelte für sonstige Leistungen	2225	3225		1.100,00	-1.100,00		1.100,00	-1.100,00
SU 22 / 32	Summe Aufwendungen / Auszahlungen operative Gebarung			0,00	2.100,00	-2.100,00	0,00	2.100,00	-2.100,00
SA 0 / SA 1	(0) Nettoergebnis (21 - 22) / (1) Geldfluss operative Gebarung (31 – 32)			0,00	-2.100,00	2.100,00	0,00	-2.100,00	2.100,00
SU 23	Summe Haushaltsrücklagen			0,00	0,00	0,00	0,00	0,00	0,00
SA00	Nettoergebnis nach Zuw./Entn. Haushaltsrücklagen (Saldo 0 +/- SU23)			0,00	-2.100,00	2.100,00			
Investive Gebarung									
SU 33	Summe Einzahlungen investive Gebarung						0,00	0,00	0,00
SU 34	Summe Auszahlungen investive Gebarung						0,00	0,00	0,00
SA2	Saldo (2) Geldfluss aus der Investiven Gebarung (33 – 34)						0,00	0,00	0,00
SA3	Saldo (3) Nettofinanzierungssaldo (Saldo 1 + Saldo 2)						0,00	-2.100,00	2.100,00
Finanzierungstätigkeit									
SU 35	Summe Einzahlungen aus der Finanzierungstätigkeit						0,00	0,00	0,00
SU 36	Summe Auszahlungen aus der Finanzierungstätigkeit						0,00	0,00	0,00
SA4	Saldo (4) Geldfluss aus der Finanzierungstätigkeit (35 – 36)						0,00	0,00	0,00
SA5	Saldo (5) Geldfluss aus der voranschlagswirksamen Gebarung (Saldo 3 + Saldo 4)						0,00	-2.100,00	2.100,00
64 Straßenverkehr									
640 Einrichtungen und Maßnahmen nach der Straßenverkehrsordnung									
640000 Einrichtungen und Maßnahmen nach der Str									
Operative Gebarung									
2/640000+868000	Einnahmen Strafgeelder	2124	3124	3.190,00	1.900,00	1.290,00	3.190,00	1.900,00	1.290,00
SU 21 / 31	Summe Erträge / Einzahlungen operative Gebarung			3.190,00	1.900,00	1.290,00	3.190,00	1.900,00	1.290,00
1/640000-400000	Geringwertige Wirtschaftsg. Anlageverm.	2221	3221	507,72	400,00	107,72	507,72	400,00	107,72

	MVAG	MVAG VC	Ergebnisrechnung			Finanzierungsrechnung				
			EH	FH	RA 2025	VA 2025	RA - VA	RA 2025	VA 2025	RA - VA
1/640000-680000	Planmäßige Abschreibung	2226			121,90	100,00	21,90			
SU 22 / 32	Summe Aufwendungen / Auszahlungen operative Gebarung				629,62	500,00	129,62	507,72	400,00	107,72
SA 0 / SA 1	(0) Nettoergebnis (21 - 22) / (1) Geldfluss operative Gebarung (31 - 32)				2.560,38	1.400,00	1.160,38	2.682,28	1.500,00	1.182,28
SU 23	Summe Haushaltsrücklagen				0,00	0,00	0,00	0,00	0,00	0,00
SA00	Nettoergebnis nach Zuw./Entn. Haushaltsrücklagen (Saldo 0 +/- SU23)				2.560,38	1.400,00	1.160,38			
Investive Gebarung										
SU 33	Summe Einzahlungen investive Gebarung							0,00	0,00	0,00
1/640000-050000	Sonderanlagen	3412	2						2.200,00	-2.200,00
SU 34	Summe Auszahlungen investive Gebarung							0,00	2.200,00	-2.200,00
SA2	Saldo (2) Geldfluss aus der Investiven Gebarung (33 - 34)							0,00	-2.200,00	2.200,00
SA3	Saldo (3) Nettofinanzierungssaldo (Saldo 1 + Saldo 2)							2.682,28	-700,00	3.382,28
Finanzierungstätigkeit										
SU 35	Summe Einzahlungen aus der Finanzierungstätigkeit							0,00	0,00	0,00
SU 36	Summe Auszahlungen aus der Finanzierungstätigkeit							0,00	0,00	0,00
SA4	Saldo (4) Geldfluss aus der Finanzierungstätigkeit (35 - 36)							0,00	0,00	0,00
SA5	Saldo (5) Geldfluss aus der voranschlagswirksamen Gebarung (Saldo 3 + Saldo 4)							2.682,28	-700,00	3.382,28
68	Post- und Telekommunikationsdienste									
680	Post- und Telekommunikationsdienste									
680000	Post- und Telekommunikationsdienste									
Operative Gebarung										
SU 21 / 31	Summe Erträge / Einzahlungen operative Gebarung				0,00	0,00	0,00	0,00	0,00	0,00
1/680000-600000	Energiebezüge	2222	3222		332,88	300,00	32,88	332,88	300,00	32,88
SU 22 / 32	Summe Aufwendungen / Auszahlungen operative Gebarung				332,88	300,00	32,88	332,88	300,00	32,88
SA 0 / SA 1	(0) Nettoergebnis (21 - 22) / (1) Geldfluss operative Gebarung (31 - 32)				-332,88	-300,00	-32,88	-332,88	-300,00	-32,88
SU 23	Summe Haushaltsrücklagen				0,00	0,00	0,00	0,00	0,00	0,00
SA00	Nettoergebnis nach Zuw./Entn. Haushaltsrücklagen (Saldo 0 +/- SU23)				-332,88	-300,00	-32,88			
Investive Gebarung										
SU 33	Summe Einzahlungen investive Gebarung							0,00	0,00	0,00
SU 34	Summe Auszahlungen investive Gebarung							0,00	0,00	0,00
SA2	Saldo (2) Geldfluss aus der Investiven Gebarung (33 - 34)							0,00	0,00	0,00
SA3	Saldo (3) Nettofinanzierungssaldo (Saldo 1 + Saldo 2)							-332,88	-300,00	-32,88
Finanzierungstätigkeit										
SU 35	Summe Einzahlungen aus der Finanzierungstätigkeit							0,00	0,00	0,00
SU 36	Summe Auszahlungen aus der Finanzierungstätigkeit							0,00	0,00	0,00
SA4	Saldo (4) Geldfluss aus der Finanzierungstätigkeit (35 - 36)							0,00	0,00	0,00

	MVAG MVAG VC		Ergebnisrechnung			Finanzierungsrechnung		
	EH	FH	RA 2025	VA 2025	RA - VA	RA 2025	VA 2025	RA - VA
SA5	Saldo (5) Geldfluss aus der voranschlagswirksamen Gebarung (Saldo 3 + Saldo 4)					-332,88	-300,00	-32,88

		MVAG	MVAG VC	Ergebnisrechnung			Finanzierungsrechnung		
		EH	FH	RA 2025	VA 2025	RA - VA	RA 2025	VA 2025	RA - VA
7 Wirtschaftsförderung									
71	Grundlagenverbesserung in der Land- und Forstwirtschaft								
710	Land- und forstwirtschaftlicher Wegebau								
710000	Land- und forstwirtschaftlicher Weg ebau								
Operative Gebarung									
SU 21 / 31	Summe Erträge / Einzahlungen operative Gebarung			0,00	0,00	0,00	0,00	0,00	0,00
1/710000-400000	Geringwertige Wirtschaftsg. Anlagev erm.	2221	3221		300,00	-300,00		300,00	-300,00
1/710000-611000	Instandhaltung von Straßenbauten	2224	3224	6.272,75	1.100,00	5.172,75	6.272,75	1.100,00	5.172,75
1/710000-728000	Entgelte für sonstige Leistungen	2225	3225	310,92	300,00	10,92	310,92	300,00	10,92
SU 22 / 32	Summe Aufwendungen / Auszahlungen operative Gebarung			6.583,67	1.700,00	4.883,67	6.583,67	1.700,00	4.883,67
SA 0 / SA 1	(0) Nettoergebnis (21 - 22) / (1) Geldfluss operative Gebarung (31 - 32)			-6.583,67	-1.700,00	-4.883,67	-6.583,67	-1.700,00	-4.883,67
SU 23	Summe Haushaltsrücklagen			0,00	0,00	0,00	0,00	0,00	0,00
SA00	Nettoergebnis nach Zuw./Entn. Haushaltsrücklagen (Saldo 0 +/- SU23)			-6.583,67	-1.700,00	-4.883,67			
Investive Gebarung									
SU 33	Summe Einzahlungen investive Gebarung						0,00	0,00	0,00
SU 34	Summe Auszahlungen investive Gebarung						0,00	0,00	0,00
SA2	Saldo (2) Geldfluss aus der Investiven Gebarung (33 - 34)						0,00	0,00	0,00
SA3	Saldo (3) Nettofinanzierungssaldo (Saldo 1 + Saldo 2)						-6.583,67	-1.700,00	-4.883,67
Finanzierungstätigkeit									
SU 35	Summe Einzahlungen aus der Finanzierungstätigkeit						0,00	0,00	0,00
SU 36	Summe Auszahlungen aus der Finanzierungstätigkeit						0,00	0,00	0,00
SA4	Saldo (4) Geldfluss aus der Finanzierungstätigkeit (35 - 36)						0,00	0,00	0,00
SA5	Saldo (5) Geldfluss aus der voranschlagswirksamen Gebarung (Saldo 3 + Saldo 4)						-6.583,67	-1.700,00	-4.883,67
74	Sonstige Förderung der Land- und Forstwirtschaft								
740	Land- und forstwirtschaftliche Interessenvertretungen								
740000	Land-u. forstwirtschaftl. Interessen vert.								
Operative Gebarung									
SU 21 / 31	Summe Erträge / Einzahlungen operative Gebarung			0,00	0,00	0,00	0,00	0,00	0,00
1/740000-710000	Öffentliche Abgaben ohne Geb. gem. FAG	2225	3225	86,64	100,00	-13,36	86,64	100,00	-13,36
SU 22 / 32	Summe Aufwendungen / Auszahlungen operative Gebarung			86,64	100,00	-13,36	86,64	100,00	-13,36
SA 0 / SA 1	(0) Nettoergebnis (21 - 22) / (1) Geldfluss operative Gebarung (31 - 32)			-86,64	-100,00	13,36	-86,64	-100,00	13,36
SU 23	Summe Haushaltsrücklagen			0,00	0,00	0,00	0,00	0,00	0,00
SA00	Nettoergebnis nach Zuw./Entn. Haushaltsrücklagen (Saldo 0 +/- SU23)			-86,64	-100,00	13,36			

		MVAG	MVAG	Ergebnisrechnung			Finanzierungsrechnung		
		EH	FH	RA 2025	VA 2025	RA - VA	RA 2025	VA 2025	RA - VA
Investive Gebarung									
SU 33	Summe Einzahlungen investive Gebarung						0,00	0,00	0,00
SU 34	Summe Auszahlungen investive Gebarung						0,00	0,00	0,00
SA2	Saldo (2) Geldfluss aus der Investiven Gebarung (33 – 34)						0,00	0,00	0,00
SA3	Saldo (3) Nettofinanzierungssaldo (Saldo 1 + Saldo 2)						-86,64	-100,00	13,36
Finanzierungstätigkeit									
SU 35	Summe Einzahlungen aus der Finanzierungstätigkeit						0,00	0,00	0,00
SU 36	Summe Auszahlungen aus der Finanzierungstätigkeit						0,00	0,00	0,00
SA4	Saldo (4) Geldfluss aus der Finanzierungstätigkeit (35 – 36)						0,00	0,00	0,00
SA5	Saldo (5) Geldfluss aus der voranschlagswirksamen Gebarung (Saldo 3 + Saldo 4)						-86,64	-100,00	13,36
749	Sonstige Einrichtungen und Maßnahmen								
749000	Sonstige Einrichtungen und Maßnahmen								
Operative Gebarung									
SU 21 / 31	Summe Erträge / Einzahlungen operative Gebarung			0,00	0,00	0,00	0,00	0,00	0,00
1/749000-729000	Sonstige Ausgaben	2225	3225	1.053,60	500,00	553,60	1.053,60	500,00	553,60
1/749000-755000	Transfers an Unternehmen	2233	3233	373,82	200,00	173,82	373,82	200,00	173,82
SU 22 / 32	Summe Aufwendungen / Auszahlungen operative Gebarung			1.427,42	700,00	727,42	1.427,42	700,00	727,42
SA 0 / SA 1	(0) Nettoergebnis (21 - 22) / (1) Geldfluss operative Gebarung (31 – 32)			-1.427,42	-700,00	-727,42	-1.427,42	-700,00	-727,42
SU 23	Summe Haushaltsrücklagen			0,00	0,00	0,00	0,00	0,00	0,00
SA00	Nettoergebnis nach Zuw./Entn. Haushaltsrücklagen (Saldo 0 +/- SU23)			-1.427,42	-700,00	-727,42			
Investive Gebarung									
SU 33	Summe Einzahlungen investive Gebarung						0,00	0,00	0,00
SU 34	Summe Auszahlungen investive Gebarung						0,00	0,00	0,00
SA2	Saldo (2) Geldfluss aus der Investiven Gebarung (33 – 34)						0,00	0,00	0,00
SA3	Saldo (3) Nettofinanzierungssaldo (Saldo 1 + Saldo 2)						-1.427,42	-700,00	-727,42
Finanzierungstätigkeit									
SU 35	Summe Einzahlungen aus der Finanzierungstätigkeit						0,00	0,00	0,00
SU 36	Summe Auszahlungen aus der Finanzierungstätigkeit						0,00	0,00	0,00
SA4	Saldo (4) Geldfluss aus der Finanzierungstätigkeit (35 – 36)						0,00	0,00	0,00
SA5	Saldo (5) Geldfluss aus der voranschlagswirksamen Gebarung (Saldo 3 + Saldo 4)						-1.427,42	-700,00	-727,42

		MVAG	MVAG VC	Ergebnisrechnung			Finanzierungsrechnung		
		EH	FH	RA 2025	VA 2025	RA - VA	RA 2025	VA 2025	RA - VA
77	Förderung des Tourismus								
771	Maßnahmen zur Förderung des Tourismus								
771000	Maßnahmen zur Förderung des Fremden verke								
Operative Gebarung									
2/771000+829000	Sonstige Erträge	2116	3116	204,90		204,90	204,90		204,90
SU 21 / 31	Summe Erträge / Einzahlungen operative Gebarung			204,90	0,00	204,90	204,90	0,00	204,90
1/771000-600000	Energiebezüge	2222	3222	1.443,30	2.100,00	-656,70	1.443,30	2.100,00	-656,70
1/771000-726000	Mitgliedsbeiträge an Institutionen	2225	3225	4.573,34	4.000,00	573,34	4.573,34	4.000,00	573,34
1/771000-728000	Entgelte für sonstige Leistungen	2225	3225	3.522,00	1.700,00	1.822,00	1.726,00	1.700,00	26,00
1/771000-757000	Transfers an private Organisationen	2234	3234	3.415,32	5.000,00	-1.584,68	3.415,32	5.000,00	-1.584,68
SU 22 / 32	Summe Aufwendungen / Auszahlungen operative Gebarung			12.953,96	12.800,00	153,96	11.157,96	12.800,00	-1.642,04
SA 0 / SA 1	(0) Nettoergebnis (21 - 22) / (1) Geldfluss operative Gebarung (31 - 32)			-12.749,06	-12.800,00	50,94	-10.953,06	-12.800,00	1.846,94
SU 23	Summe Haushaltsrücklagen			0,00	0,00	0,00	0,00	0,00	0,00
SA00	Nettoergebnis nach Zuw./Entn. Haushaltsrücklagen (Saldo 0 +/- SU23)			-12.749,06	-12.800,00	50,94			
Investive Gebarung									
SU 33	Summe Einzahlungen investive Gebarung						0,00	0,00	0,00
SU 34	Summe Auszahlungen investive Gebarung						0,00	0,00	0,00
SA2	Saldo (2) Geldfluss aus der Investiven Gebarung (33 - 34)						0,00	0,00	0,00
SA3	Saldo (3) Nettofinanzierungssaldo (Saldo 1 + Saldo 2)						-10.953,06	-12.800,00	1.846,94
Finanzierungstätigkeit									
SU 35	Summe Einzahlungen aus der Finanzierungstätigkeit						0,00	0,00	0,00
SU 36	Summe Auszahlungen aus der Finanzierungstätigkeit						0,00	0,00	0,00
SA4	Saldo (4) Geldfluss aus der Finanzierungstätigkeit (35 - 36)						0,00	0,00	0,00
SA5	Saldo (5) Geldfluss aus der voranschlagswirksamen Gebarung (Saldo 3 + Saldo 4)						-10.953,06	-12.800,00	1.846,94
78	Förderung von Handel, Gewerbe und Industrie								
780	Einrichtungen zur Förderung von Handel, Gewerbe und Industrie								
780000	Einr. Förderung Handel, Gewerbe, In d.								
Operative Gebarung									
SU 21 / 31	Summe Erträge / Einzahlungen operative Gebarung			0,00	0,00	0,00	0,00	0,00	0,00
1/780000-726000	Mitgliedsbeiträge an Institutionen	2225	3225	95,00	100,00	-5,00	95,00	100,00	-5,00
SU 22 / 32	Summe Aufwendungen / Auszahlungen operative Gebarung			95,00	100,00	-5,00	95,00	100,00	-5,00
SA 0 / SA 1	(0) Nettoergebnis (21 - 22) / (1) Geldfluss operative Gebarung (31 - 32)			-95,00	-100,00	5,00	-95,00	-100,00	5,00
SU 23	Summe Haushaltsrücklagen			0,00	0,00	0,00	0,00	0,00	0,00
SA00	Nettoergebnis nach Zuw./Entn. Haushaltsrücklagen (Saldo 0 +/- SU23)			-95,00	-100,00	5,00			

	MVAG	MVAG VC	Ergebnisrechnung			Finanzierungsrechnung			
			EH	FH	RA 2025	VA 2025	RA - VA	RA 2025	VA 2025
Investive Gebarung									
SU 33		Summe Einzahlungen investive Gebarung					0,00	0,00	0,00
SU 34		Summe Auszahlungen investive Gebarung					0,00	0,00	0,00
SA2		Saldo (2) Geldfluss aus der Investiven Gebarung (33 – 34)					0,00	0,00	0,00
SA3		Saldo (3) Nettofinanzierungssaldo (Saldo 1 + Saldo 2)					-95,00	-100,00	5,00
Finanzierungstätigkeit									
SU 35		Summe Einzahlungen aus der Finanzierungstätigkeit					0,00	0,00	0,00
SU 36		Summe Auszahlungen aus der Finanzierungstätigkeit					0,00	0,00	0,00
SA4		Saldo (4) Geldfluss aus der Finanzierungstätigkeit (35 – 36)					0,00	0,00	0,00
SA5		Saldo (5) Geldfluss aus der voranschlagswirksamen Gebarung (Saldo 3 + Saldo 4)					-95,00	-100,00	5,00

		MVAG	MVAG	Ergebnisrechnung			Finanzierungsrechnung		
		EH	FH	RA 2025	VA 2025	RA - VA	RA 2025	VA 2025	RA - VA
8 Dienstleistungen									
81	Öffentliche Einrichtungen (soweit nicht dem Abschnitt 85 zuzuordnen)								
814	Straßenreinigung								
814000	Straßenreinigung								
Operative Gebarung									
SU 21 / 31	Summe Erträge / Einzahlungen operative Gebarung			0,00	0,00	0,00	0,00	0,00	0,00
1/814000-400000	Geringwertige Wirtschaftsg. Anlagev erm.	2221	3221		100,00	-100,00		100,00	-100,00
1/814000-728000	Entgelte für sonstige Leistungen	2225	3225	8.800,00	10.000,00	-1.200,00	8.800,00	10.000,00	-1.200,00
SU 22 / 32	Summe Aufwendungen / Auszahlungen operative Gebarung			8.800,00	10.100,00	-1.300,00	8.800,00	10.100,00	-1.300,00
SA 0 / SA 1	(0) Nettoergebnis (21 - 22) / (1) Geldfluss operative Gebarung (31 - 32)			-8.800,00	-10.100,00	1.300,00	-8.800,00	-10.100,00	1.300,00
SU 23	Summe Haushaltsrücklagen			0,00	0,00	0,00	0,00	0,00	0,00
SA00	Nettoergebnis nach Zuw./Entn. Haushaltsrücklagen (Saldo 0 +/- SU23)			-8.800,00	-10.100,00	1.300,00			
Investive Gebarung									
SU 33	Summe Einzahlungen investive Gebarung						0,00	0,00	0,00
SU 34	Summe Auszahlungen investive Gebarung						0,00	0,00	0,00
SA2	Saldo (2) Geldfluss aus der Investiven Gebarung (33 - 34)						0,00	0,00	0,00
SA3	Saldo (3) Nettofinanzierungssaldo (Saldo 1 + Saldo 2)						-8.800,00	-10.100,00	1.300,00
Finanzierungstätigkeit									
SU 35	Summe Einzahlungen aus der Finanzierungstätigkeit						0,00	0,00	0,00
SU 36	Summe Auszahlungen aus der Finanzierungstätigkeit						0,00	0,00	0,00
SA4	Saldo (4) Geldfluss aus der Finanzierungstätigkeit (35 - 36)						0,00	0,00	0,00
SA5	Saldo (5) Geldfluss aus der voranschlagswirksamen Gebarung (Saldo 3 + Saldo 4)						-8.800,00	-10.100,00	1.300,00
815	Park- und Gartenanlagen, Kinderspielplätze								
815000	Park- und Gartenanlagen, Kinderspie lplät								
Operative Gebarung									
SU 21 / 31	Summe Erträge / Einzahlungen operative Gebarung			0,00	0,00	0,00	0,00	0,00	0,00
1/815000-400000	Geringwertige Wirtschaftsg. Anlagev erm.	2221	3221	20,00	500,00	-480,00	20,00	500,00	-480,00
1/815000-600000	Energiebezüge	2222	3222	144,19	300,00	-155,81	144,19	300,00	-155,81
1/815000-613000	Instandhaltung von Grundstückseinri cht.	2224	3224	2.649,55	4.000,00	-1.350,45	2.649,55	4.000,00	-1.350,45
1/815000-618000	Instandhaltung von son. Anlagen	2224	3224		200,00	-200,00		200,00	-200,00
1/815000-680000	Planmäßige Abschreibung	2226		3.944,58	3.400,00	544,58			
1/815000-720500	Interne Leistungsverrechnung Person al	2225	3225	6.447,35	4.200,00	2.247,35	6.447,35	4.200,00	2.247,35
1/815000-728000	Entgelte für sonstige Leistungen	2225	3225	3.957,60	3.700,00	257,60	3.957,60	3.700,00	257,60
SU 22 / 32	Summe Aufwendungen / Auszahlungen operative Gebarung			17.163,27	16.300,00	863,27	13.218,69	12.900,00	318,69

	MVAG MVAG VC		Ergebnisrechnung			Finanzierungsrechnung		
	EH	FH	RA 2025	VA 2025	RA - VA	RA 2025	VA 2025	RA - VA
SA 0 / SA 1	(0) Nettoergebnis (21 - 22) / (1) Geldfluss operative Gebarung (31 – 32)		-17.163,27	-16.300,00	-863,27	-13.218,69	-12.900,00	-318,69
SU 23	Summe Haushaltsrücklagen		0,00	0,00	0,00	0,00	0,00	0,00
SA00	Nettoergebnis nach Zuw./Entn. Haushaltsrücklagen (Saldo 0 +/- SU23)		-17.163,27	-16.300,00	-863,27			
Investive Gebarung								
SU 33	Summe Einzahlungen investive Gebarung					0,00	0,00	0,00
1/815000-006000	Sonstige Grundstückseinrichtungen	3412 2				13.972,75	16.000,00	-2.027,25
SU 34	Summe Auszahlungen investive Gebarung					13.972,75	16.000,00	-2.027,25
SA2	Saldo (2) Geldfluss aus der Investiven Gebarung (33 – 34)					-13.972,75	-16.000,00	2.027,25
SA3	Saldo (3) Nettofinanzierungssaldo (Saldo 1 + Saldo 2)					-27.191,44	-28.900,00	1.708,56
Finanzierungstätigkeit								
SU 35	Summe Einzahlungen aus der Finanzierungstätigkeit					0,00	0,00	0,00
SU 36	Summe Auszahlungen aus der Finanzierungstätigkeit					0,00	0,00	0,00
SA4	Saldo (4) Geldfluss aus der Finanzierungstätigkeit (35 – 36)					0,00	0,00	0,00
SA5	Saldo (5) Geldfluss aus der voranschlagswirksamen Gebarung (Saldo 3 + Saldo 4)					-27.191,44	-28.900,00	1.708,56
816	Öffentliche Beleuchtung und öffentliche Uhren							
816000	Öffentliche Beleuchtung und öffentl iche							
Operative Gebarung								
2/816000+813000	Erträge aus der Auflösung von Investitionszuschüssen (Kapitaltransfers)	2127	4.933,80	4.400,00	533,80			
SU 21 / 31	Summe Erträge / Einzahlungen operative Gebarung		4.933,80	4.400,00	533,80	0,00	0,00	0,00
1/816000-600000	Energiebezüge	2222 3222	667,67	800,00	-132,33	667,67	800,00	-132,33
1/816000-619000	Instandhaltung von Sonderanlagen	2224 3224	42.070,68	56.000,00	-13.929,32	42.070,68	56.000,00	-13.929,32
1/816000-650000	Zinsen für Finanzschulden in Euro	2241 3241	3.517,85	4.000,00	-482,15	3.517,85	4.000,00	-482,15
1/816000-680000	Planmäßige Abschreibung	2226	27.294,14	27.300,00	-5,86			
SU 22 / 32	Summe Aufwendungen / Auszahlungen operative Gebarung		73.550,34	88.100,00	-14.549,66	46.256,20	60.800,00	-14.543,80
SA 0 / SA 1	(0) Nettoergebnis (21 - 22) / (1) Geldfluss operative Gebarung (31 – 32)		-68.616,54	-83.700,00	15.083,46	-46.256,20	-60.800,00	14.543,80
SU 23	Summe Haushaltsrücklagen		0,00	0,00	0,00	0,00	0,00	0,00
SA00	Nettoergebnis nach Zuw./Entn. Haushaltsrücklagen (Saldo 0 +/- SU23)		-68.616,54	-83.700,00	15.083,46			
Investive Gebarung								
SU 33	Summe Einzahlungen investive Gebarung					0,00	0,00	0,00
SU 34	Summe Auszahlungen investive Gebarung					0,00	0,00	0,00
SA2	Saldo (2) Geldfluss aus der Investiven Gebarung (33 – 34)					0,00	0,00	0,00
SA3	Saldo (3) Nettofinanzierungssaldo (Saldo 1 + Saldo 2)					-46.256,20	-60.800,00	14.543,80
Finanzierungstätigkeit								
SU 35	Summe Einzahlungen aus der Finanzierungstätigkeit					0,00	0,00	0,00
1/816000-346000	Investitionsdarlehen von Finanz.unt .	3614				12.922,68	13.600,00	-677,32
SU 36	Summe Auszahlungen aus der Finanzierungstätigkeit					12.922,68	13.600,00	-677,32

	MVAG	MVAG VC		Ergebnisrechnung			Finanzierungsrechnung			
		EH	FH	RA 2025	VA 2025	RA - VA	RA 2025	VA 2025	RA - VA	
SA4		Saldo (4) Geldfluss aus der Finanzierungstätigkeit (35 – 36)						-12.922,68	-13.600,00	677,32
SA5		Saldo (5) Geldfluss aus der voranschlagswirksamen Gebarung (Saldo 3 + Saldo 4)						-59.178,88	-74.400,00	15.221,12
817		Friedhöfe (einschließlich Einsegnungshallen und Krematorien)								
817000		Friedhöfe (einschließlich Einsegnun gshal								
Operative Gebarung										
SU 21 / 31		Summe Erträge / Einzahlungen operative Gebarung			0,00	0,00	0,00	0,00	0,00	0,00
1/817000-600000		Energiebezüge	2222	3222		700,00	-700,00		700,00	-700,00
1/817000-728000		Entgelte für sonstige Leistungen	2225	3225	11.000,00	11.000,00		11.000,00	11.000,00	
SU 22 / 32		Summe Aufwendungen / Auszahlungen operative Gebarung			11.000,00	11.700,00	-700,00	11.000,00	11.700,00	-700,00
SA 0 / SA 1		(0) Nettoergebnis (21 - 22) / (1) Geldfluss operative Gebarung (31 – 32)			-11.000,00	-11.700,00	700,00	-11.000,00	-11.700,00	700,00
SU 23		Summe Haushaltsrücklagen			0,00	0,00	0,00	0,00	0,00	0,00
SA00		Nettoergebnis nach Zuw./Entn. Haushaltsrücklagen (Saldo 0 +/- SU23)			-11.000,00	-11.700,00	700,00			
Investive Gebarung										
SU 33		Summe Einzahlungen investive Gebarung						0,00	0,00	0,00
SU 34		Summe Auszahlungen investive Gebarung						0,00	0,00	0,00
SA2		Saldo (2) Geldfluss aus der Investiven Gebarung (33 – 34)						0,00	0,00	0,00
SA3		Saldo (3) Nettofinanzierungssaldo (Saldo 1 + Saldo 2)						-11.000,00	-11.700,00	700,00
Finanzierungstätigkeit										
SU 35		Summe Einzahlungen aus der Finanzierungstätigkeit						0,00	0,00	0,00
SU 36		Summe Auszahlungen aus der Finanzierungstätigkeit						0,00	0,00	0,00
SA4		Saldo (4) Geldfluss aus der Finanzierungstätigkeit (35 – 36)						0,00	0,00	0,00
SA5		Saldo (5) Geldfluss aus der voranschlagswirksamen Gebarung (Saldo 3 + Saldo 4)						-11.000,00	-11.700,00	700,00
819		Sonstige öffentliche Einrichtungen								
819000		Sonstige öffentliche Einrichtungen								
Operative Gebarung										
SU 21 / 31		Summe Erträge / Einzahlungen operative Gebarung			0,00	0,00	0,00	0,00	0,00	0,00
1/819000-680000		Planmäßige Abschreibung	2226		737,98	200,00	537,98			
SU 22 / 32		Summe Aufwendungen / Auszahlungen operative Gebarung			737,98	200,00	537,98	0,00	0,00	0,00
SA 0 / SA 1		(0) Nettoergebnis (21 - 22) / (1) Geldfluss operative Gebarung (31 – 32)			-737,98	-200,00	-537,98	0,00	0,00	0,00
SU 23		Summe Haushaltsrücklagen			0,00	0,00	0,00	0,00	0,00	0,00
SA00		Nettoergebnis nach Zuw./Entn. Haushaltsrücklagen (Saldo 0 +/- SU23)			-737,98	-200,00	-537,98			
Investive Gebarung										
SU 33		Summe Einzahlungen investive Gebarung						0,00	0,00	0,00
SU 34		Summe Auszahlungen investive Gebarung						0,00	0,00	0,00
SA2		Saldo (2) Geldfluss aus der Investiven Gebarung (33 – 34)						0,00	0,00	0,00
SA3		Saldo (3) Nettofinanzierungssaldo (Saldo 1 + Saldo 2)						0,00	0,00	0,00

		MVAG	MVAG VC	Ergebnisrechnung			Finanzierungsrechnung		
		EH	FH	RA 2025	VA 2025	RA - VA	RA 2025	VA 2025	RA - VA
Finanzierungstätigkeit									
SU 35	Summe Einzahlungen aus der Finanzierungstätigkeit						0,00	0,00	0,00
SU 36	Summe Auszahlungen aus der Finanzierungstätigkeit						0,00	0,00	0,00
SA4	Saldo (4) Geldfluss aus der Finanzierungstätigkeit (35 – 36)						0,00	0,00	0,00
SA5	Saldo (5) Geldfluss aus der voranschlagswirksamen Gebarung (Saldo 3 + Saldo 4)						0,00	0,00	0,00
82	Betriebsähnliche Einrichtungen und Betriebe								
820	Wirtschaftshöfe								
820000	Wirtschaftshöfe								
Operative Gebarung									
2/820000+816500	(Kostensätze) für Personalkosten	2114	3114	54.403,32	52.000,00	2.403,32	54.403,32	52.000,00	2.403,32
2/820000+828000	Rückersätze von Ausgaben	2116	3116		500,00	-500,00		500,00	-500,00
2/820000+863000	Transfers von Sozialvers.träger	2121	3121	591,74		591,74	591,74		591,74
SU 21 / 31	Summe Erträge / Einzahlungen operative Gebarung			54.995,06	52.500,00	2.495,06	54.995,06	52.500,00	2.495,06
1/820000-400000	Geringwertige Wirtschaftsg. Anlage erm.	2221	3221	6.836,27	6.000,00	836,27	6.836,27	6.000,00	836,27
1/820000-409000	Ersatzteile	2221	3221	111,07	200,00	-88,93	111,07	200,00	-88,93
1/820000-452000	Treibstoffe	2221	3221	77,69	400,00	-322,31	77,69	400,00	-322,31
1/820000-453000	Schmier- und Schleifmittel	2221	3221	468,90	400,00	68,90	468,90	400,00	68,90
1/820000-454000	Reinigungsmittel	2221	3221	331,49	200,00	131,49	331,49	200,00	131,49
1/820000-459000	Sonstige Verbrauchsgüter	2221	3221	1.061,24	1.000,00	61,24	940,64	1.000,00	-59,36
1/820000-511000	Geldb. Vertragsbed. in handw. Verwendung	2211	3211	142.319,16	150.000,00	-7.680,84	142.319,16	150.000,00	-7.680,84
1/820000-523000	Geldb. der nicht ganzj. besch. Arbeiter	2211	3211	24.343,49	20.000,00	4.343,49	24.343,49	20.000,00	4.343,49
1/820000-565000	Mehrleistungsvergütungen	2211	3211	9.768,21	9.000,00	768,21	9.768,21	9.000,00	768,21
1/820000-569000	Sonstige Nebengebühren	2211	3211	27.372,07	25.600,00	1.772,07	27.372,07	25.600,00	1.772,07
1/820000-580000	Dienstgeberbeiträge FLAF	2212	3212	7.296,52	7.600,00	-303,48	7.296,52	7.600,00	-303,48
1/820000-582000	Leistungen aus der Selbstträgerschaft	2212	3212	42.009,55	38.000,00	4.009,55	42.009,55	38.000,00	4.009,55
1/820000-592000	Dot: von Rückstel. für Jubiläumszuwendungen	2214		932,48	1.300,00	-367,52			
1/820000-600000	Energiebezüge	2222	3222	3.424,78	1.900,00	1.524,78	3.424,78	1.900,00	1.524,78
1/820000-614000	Instandhaltung von Gebäuden und Bauten	2224	3224	459,60	400,00	59,60	459,60	400,00	59,60
1/820000-616000	Instandhaltung von Maschinen u. Anlagen	2224	3224	1.311,91	600,00	711,91	1.311,91	600,00	711,91
1/820000-618000	Instandhaltung von son. Anlagen	2224	3224	585,83	600,00	-14,17	585,83	600,00	-14,17
1/820000-631000	Telekommunikationsdienste	2222	3222	1.695,41	800,00	895,41	1.740,77	800,00	940,77
1/820000-670000	Versicherungen	2222	3222	5.676,63	6.500,00	-823,37	5.676,63	6.500,00	-823,37
1/820000-680000	Planmäßige Abschreibung	2226		1.859,79	1.900,00	-40,21			

		MVAG	MVAG VC	Ergebnisrechnung			Finanzierungsrechnung		
		EH	FH	RA 2025	VA 2025	RA - VA	RA 2025	VA 2025	RA - VA
1/820000-711000	Gebühren für die Benützung gem. FAG	2225	3225	360,12	500,00	-139,88	360,12	500,00	-139,88
1/820000-724000	Reisegebühren	2225	3225	440,00	100,00	340,00	440,00	100,00	340,00
1/820000-728000	Entgelte für sonstige Leistungen	2225	3225		300,00	-300,00		300,00	-300,00
SU 22 / 32	Summe Aufwendungen / Auszahlungen operative Gebarung			278.742,21	273.300,00	5.442,21	275.874,70	270.100,00	5.774,70
SA 0 / SA 1	(0) Nettoergebnis (21 - 22) / (1) Geldfluss operative Gebarung (31 - 32)			-223.747,15	-220.800,00	-2.947,15	-220.879,64	-217.600,00	-3.279,64
SU 23	Summe Haushaltsrücklagen			0,00	0,00	0,00	0,00	0,00	0,00
SA00	Nettoergebnis nach Zuw./Entn. Haushaltsrücklagen (Saldo 0 +/- SU23)			-223.747,15	-220.800,00	-2.947,15			
Investive Gebarung									
SU 33	Summe Einzahlungen investive Gebarung						0,00	0,00	0,00
1/820000-020000	Maschinen und maschinelle Anlagen		3414 2				3.111,50		3.111,50
SU 34	Summe Auszahlungen investive Gebarung						3.111,50	0,00	3.111,50
SA2	Saldo (2) Geldfluss aus der Investiven Gebarung (33 - 34)						-3.111,50	0,00	-3.111,50
SA3	Saldo (3) Nettofinanzierungssaldo (Saldo 1 + Saldo 2)						-223.991,14	-217.600,00	-6.391,14
Finanzierungstätigkeit									
SU 35	Summe Einzahlungen aus der Finanzierungstätigkeit						0,00	0,00	0,00
SU 36	Summe Auszahlungen aus der Finanzierungstätigkeit						0,00	0,00	0,00
SA4	Saldo (4) Geldfluss aus der Finanzierungstätigkeit (35 - 36)						0,00	0,00	0,00
SA5	Saldo (5) Geldfluss aus der voranschlagswirksamen Gebarung (Saldo 3 + Saldo 4)						-223.991,14	-217.600,00	-6.391,14
821	Fuhrpark								
821000	Fuhrpark								
Operative Gebarung									
SU 21 / 31	Summe Erträge / Einzahlungen operative Gebarung			0,00	0,00	0,00	0,00	0,00	0,00
1/821000-400000	Geringwertige Wirtschaftsg. Anlagev erm.	2221	3221	1.345,79	1.000,00	345,79	1.345,79	1.000,00	345,79
1/821000-452000	Treibstoffe	2221	3221	4.480,97	4.000,00	480,97	4.361,80	4.000,00	361,80
1/821000-617000	Instandhaltung von Fahrzeugen	2224	3224	10.060,98	7.400,00	2.660,98	10.060,98	7.400,00	2.660,98
1/821000-670000	Versicherungen	2222	3222	8.823,85	4.500,00	4.323,85	8.823,85	4.500,00	4.323,85
1/821000-680000	Planmäßige Abschreibung	2226		7.580,06	7.400,00	180,06			
1/821000-710000	Öffentliche Abgaben ohne Geb. gem. FAG	2225	3225	637,54	600,00	37,54	637,54	600,00	37,54
1/821000-728000	Entgelte für sonstige Leistungen	2225	3225	90,80	100,00	-9,20	90,80	100,00	-9,20
SU 22 / 32	Summe Aufwendungen / Auszahlungen operative Gebarung			33.019,99	25.000,00	8.019,99	25.320,76	17.600,00	7.720,76
SA 0 / SA 1	(0) Nettoergebnis (21 - 22) / (1) Geldfluss operative Gebarung (31 - 32)			-33.019,99	-25.000,00	-8.019,99	-25.320,76	-17.600,00	-7.720,76
SU 23	Summe Haushaltsrücklagen			0,00	0,00	0,00	0,00	0,00	0,00
SA00	Nettoergebnis nach Zuw./Entn. Haushaltsrücklagen (Saldo 0 +/- SU23)			-33.019,99	-25.000,00	-8.019,99			
Investive Gebarung									
SU 33	Summe Einzahlungen investive Gebarung						0,00	0,00	0,00

		MVAG		Ergebnisrechnung			Finanzierungsrechnung		
		EH	FH	RA 2025	VA 2025	RA - VA	RA 2025	VA 2025	RA - VA
SU 34	Summe Auszahlungen investive Gebarung						0,00	0,00	0,00
SA2	Saldo (2) Geldfluss aus der Investiven Gebarung (33 – 34)						0,00	0,00	0,00
SA3	Saldo (3) Nettofinanzierungssaldo (Saldo 1 + Saldo 2)						-25.320,76	-17.600,00	-7.720,76
Finanzierungstätigkeit									
SU 35	Summe Einzahlungen aus der Finanzierungstätigkeit						0,00	0,00	0,00
SU 36	Summe Auszahlungen aus der Finanzierungstätigkeit						0,00	0,00	0,00
SA4	Saldo (4) Geldfluss aus der Finanzierungstätigkeit (35 – 36)						0,00	0,00	0,00
SA5	Saldo (5) Geldfluss aus der voranschlagswirksamen Gebarung (Saldo 3 + Saldo 4)						-25.320,76	-17.600,00	-7.720,76
83	Betriebsähnliche Einrichtungen und Betriebe (Fortsetzung)								
831	Freibäder								
831000	Freibäder								
Operative Gebarung									
2/831000+810000	Erträge Kartenverkauf	2114	3114	13.635,32	15.900,00	-2.264,68	13.635,32	15.900,00	-2.264,68
2/831000+810100	Leistungserlöse	2114	3114		2.000,00	-2.000,00	596,26	2.000,00	-1.403,74
2/831000+829000	Sonstige Erträge & Spenden Kantine	2116	3116	16.358,44	17.000,00	-641,56	16.990,10	17.000,00	-9,90
SU 21 / 31	Summe Erträge / Einzahlungen operative Gebarung			29.993,76	34.900,00	-4.906,24	31.221,68	34.900,00	-3.678,32
1/831000-400000	Geringwertige Wirtschaftsg. Anlageverm.	2221	3221		600,00	-600,00		600,00	-600,00
1/831000-413000	Handelswaren Kantine	2221	3221	9.331,31	11.000,00	-1.668,69	9.331,31	11.000,00	-1.668,69
1/831000-454000	Reinigungsmittel	2221	3221	114,09	400,00	-285,91	114,09	400,00	-285,91
1/831000-455000	Chemische u. artverwandte Mittel	2221	3221	4.456,88	3.400,00	1.056,88	4.456,88	3.400,00	1.056,88
1/831000-458000	Mittel zur. ärztlichen Betreuung	2221	3221	9,41	200,00	-190,59	9,41	200,00	-190,59
1/831000-459000	Sonstige Verbrauchsgüter	2221	3221	398,57	200,00	198,57	398,57	200,00	198,57
1/831000-523000	Geldb. der nicht ganzj. besch. Arbeiter	2211	3211	28.873,30	28.200,00	673,30	28.873,30	28.200,00	673,30
1/831000-565000	Mehrleistungsvergütungen	2211	3211		300,00	-300,00		300,00	-300,00
1/831000-580000	Dienstgeberbeiträge FLAF	2212	3212	547,22	400,00	147,22	547,22	400,00	147,22
1/831000-582000	Leistungen aus der Selbstträgerschaft	2212	3212	4.966,96	4.100,00	866,96	4.966,96	4.100,00	866,96
1/831000-600000	Energiebezüge	2222	3222	6.660,19	6.000,00	660,19	6.660,19	6.000,00	660,19
1/831000-613000	Instandhaltung von Grundstückseinrichtungen	2224	3224	1.049,79	1.100,00	-50,21	1.049,79	1.100,00	-50,21
1/831000-614000	Instandhaltung von Gebäuden und Bauten	2224	3224	362,47	600,00	-237,53	362,47	600,00	-237,53
1/831000-616000	Instandhaltung von Maschinen u. Anlagen	2224	3224	391,20	500,00	-108,80	391,20	500,00	-108,80
1/831000-618000	Instandhaltung von son. Anlagen	2224	3224	1.256,63	1.000,00	256,63	1.256,63	1.000,00	256,63
1/831000-619000	Instandhaltung von Sonderanlagen	2224	3224	3.326,63	3.500,00	-173,37	3.326,63	3.500,00	-173,37
1/831000-631000	Telekommunikationsdienste	2222	3222	248,76	200,00	48,76	248,76	200,00	48,76
1/831000-670000	Versicherungen	2222	3222	800,90	1.100,00	-299,10	800,90	1.100,00	-299,10

		MVAG MVAG VC		Ergebnisrechnung			Finanzierungsrechnung		
		EH	FH	RA 2025	VA 2025	RA - VA	RA 2025	VA 2025	RA - VA
1/831000-680000	Planmäßige Abschreibung	2226		4.583,66	4.400,00	183,66			
1/831000-711000	Gebühren für die Benützung gem. FAG	2225	3225	4.017,78	3.000,00	1.017,78	4.017,78	3.000,00	1.017,78
1/831000-720500	Interne Leistungsverrechnung Person al	2225	3225	3.237,18	4.200,00	-962,82	3.237,18	4.200,00	-962,82
1/831000-728000	Entgelte für sonstige Leistungen	2225	3225	1.659,44	1.800,00	-140,56	1.803,44	1.800,00	3,44
1/831000-729000	Sonstige Ausgaben	2225	3225		1.500,00	-1.500,00		1.500,00	-1.500,00
SU 22 / 32	Summe Aufwendungen / Auszahlungen operative Gebarung			76.292,37	77.700,00	-1.407,63	71.852,71	73.300,00	-1.447,29
SA 0 / SA 1	(0) Nettoergebnis (21 - 22) / (1) Geldfluss operative Gebarung (31 – 32)			-46.298,61	-42.800,00	-3.498,61	-40.631,03	-38.400,00	-2.231,03
SU 23	Summe Haushaltsrücklagen			0,00	0,00	0,00	0,00	0,00	0,00
SA00	Nettoergebnis nach Zuw./Entn. Haushaltsrücklagen (Saldo 0 +/- SU23)			-46.298,61	-42.800,00	-3.498,61			
Investive Gebarung									
SU 33	Summe Einzahlungen investive Gebarung						0,00	0,00	0,00
1/831000-042000	Amts-, Betriebs- und Geschäftsausstattung		3415 2				1.675,00	600,00	1.075,00
SU 34	Summe Auszahlungen investive Gebarung						1.675,00	600,00	1.075,00
SA2	Saldo (2) Geldfluss aus der Investiven Gebarung (33 – 34)						-1.675,00	-600,00	-1.075,00
SA3	Saldo (3) Nettofinanzierungssaldo (Saldo 1 + Saldo 2)						-42.306,03	-39.000,00	-3.306,03
Finanzierungstätigkeit									
SU 35	Summe Einzahlungen aus der Finanzierungstätigkeit						0,00	0,00	0,00
SU 36	Summe Auszahlungen aus der Finanzierungstätigkeit						0,00	0,00	0,00
SA4	Saldo (4) Geldfluss aus der Finanzierungstätigkeit (35 – 36)						0,00	0,00	0,00
SA5	Saldo (5) Geldfluss aus der voranschlagswirksamen Gebarung (Saldo 3 + Saldo 4)						-42.306,03	-39.000,00	-3.306,03
84	Liegenschaften, Wohn- und Geschäftsgebäude								
840	Grundbesitz								
840000	Grundbesitz								
Operative Gebarung									
2/840000+810000	Erträge aus Leistungen	2114	3114		100,00	-100,00		100,00	-100,00
2/840000+811000	Miete- und Pächtertrag	2115	3115	4.411,44	4.400,00	11,44	4.411,44	4.400,00	11,44
SU 21 / 31	Summe Erträge / Einzahlungen operative Gebarung			4.411,44	4.500,00	-88,56	4.411,44	4.500,00	-88,56
1/840000-650000	Zinsen für Finanzschulden in Euro	2241	3241	8.524,12	9.000,00	-475,88	8.524,12	9.000,00	-475,88
1/840000-710000	Öffentliche Abgaben, ohne Gebühren gemäß FAG	2225	3225	813,60		813,60	813,60		813,60
1/840000-728000	Entgelte für sonstige Leistungen	2225	3225	3.146,34	300,00	2.846,34	3.146,34	300,00	2.846,34
SU 22 / 32	Summe Aufwendungen / Auszahlungen operative Gebarung			12.484,06	9.300,00	3.184,06	12.484,06	9.300,00	3.184,06
SA 0 / SA 1	(0) Nettoergebnis (21 - 22) / (1) Geldfluss operative Gebarung (31 – 32)			-8.072,62	-4.800,00	-3.272,62	-8.072,62	-4.800,00	-3.272,62
SU 23	Summe Haushaltsrücklagen			0,00	0,00	0,00	0,00	0,00	0,00
SA00	Nettoergebnis nach Zuw./Entn. Haushaltsrücklagen (Saldo 0 +/- SU23)			-8.072,62	-4.800,00	-3.272,62			

		MVAG	MVAG VC	Ergebnisrechnung			Finanzierungsrechnung		
		EH	FH	RA 2025	VA 2025	RA - VA	RA 2025	VA 2025	RA - VA
Investive Gebarung									
SU 33	Summe Einzahlungen investive Gebarung						0,00	0,00	0,00
SU 34	Summe Auszahlungen investive Gebarung						0,00	0,00	0,00
SA2	Saldo (2) Geldfluss aus der Investiven Gebarung (33 – 34)						0,00	0,00	0,00
SA3	Saldo (3) Nettofinanzierungssaldo (Saldo 1 + Saldo 2)						-8.072,62	-4.800,00	-3.272,62
Finanzierungstätigkeit									
SU 35	Summe Einzahlungen aus der Finanzierungstätigkeit						0,00	0,00	0,00
1/840000-346000	Investitionsdarlehen von Finanz.unt .		3614				8.308,07	10.000,00	-1.691,93
SU 36	Summe Auszahlungen aus der Finanzierungstätigkeit						8.308,07	10.000,00	-1.691,93
SA4	Saldo (4) Geldfluss aus der Finanzierungstätigkeit (35 – 36)						-8.308,07	-10.000,00	1.691,93
SA5	Saldo (5) Geldfluss aus der voranschlagswirksamen Gebarung (Saldo 3 + Saldo 4)						-16.380,69	-14.800,00	-1.580,69
842	Waldbesitz (soweit nicht bei 866)								
842000	Waldbesitz (soweit nicht bei 866)								
Operative Gebarung									
2/842000+808000	Veräußerung von Waren		2116 3116		4.300,00	-4.300,00		4.300,00	-4.300,00
SU 21 / 31	Summe Erträge / Einzahlungen operative Gebarung			0,00	4.300,00	-4.300,00	0,00	4.300,00	-4.300,00
SU 22 / 32	Summe Aufwendungen / Auszahlungen operative Gebarung			0,00	0,00	0,00	0,00	0,00	0,00
SA 0 / SA 1	(0) Nettoergebnis (21 - 22) / (1) Geldfluss operative Gebarung (31 – 32)			0,00	4.300,00	-4.300,00	0,00	4.300,00	-4.300,00
SU 23	Summe Haushaltsrücklagen			0,00	0,00	0,00	0,00	0,00	0,00
SA00	Nettoergebnis nach Zuw./Entn. Haushaltsrücklagen (Saldo 0 +/- SU23)			0,00	4.300,00	-4.300,00			
Investive Gebarung									
SU 33	Summe Einzahlungen investive Gebarung						0,00	0,00	0,00
SU 34	Summe Auszahlungen investive Gebarung						0,00	0,00	0,00
SA2	Saldo (2) Geldfluss aus der Investiven Gebarung (33 – 34)						0,00	0,00	0,00
SA3	Saldo (3) Nettofinanzierungssaldo (Saldo 1 + Saldo 2)						0,00	4.300,00	-4.300,00
Finanzierungstätigkeit									
SU 35	Summe Einzahlungen aus der Finanzierungstätigkeit						0,00	0,00	0,00
SU 36	Summe Auszahlungen aus der Finanzierungstätigkeit						0,00	0,00	0,00
SA4	Saldo (4) Geldfluss aus der Finanzierungstätigkeit (35 – 36)						0,00	0,00	0,00
SA5	Saldo (5) Geldfluss aus der voranschlagswirksamen Gebarung (Saldo 3 + Saldo 4)						0,00	4.300,00	-4.300,00

		MVAG	MVAG VC	Ergebnisrechnung			Finanzierungsrechnung		
		EH	FH	RA 2025	VA 2025	RA - VA	RA 2025	VA 2025	RA - VA
85	Betriebe mit marktbestimmter Tätigkeit								
850	Betriebe der Wasserversorgung								
850000	Wasserversorgung								
Operative Gebarung									
2/850000+813000	Erträge aus der Aufl. von IZ (Kapit altrans.)	2127		17.955,93	17.800,00	155,93			
2/850000+852000	Wasserbezugsgebühr	2113	3113	138.587,61	149.000,00	-10.412,39	138.547,31	149.000,00	-10.452,69
2/850000+852100	Bereitstellungsgebühr	2113	3113	27.995,88	21.500,00	6.495,88	28.030,19	21.500,00	6.530,19
SU 21 / 31	Summe Erträge / Einzahlungen operative Gebarung			184.539,42	188.300,00	-3.760,58	166.577,50	170.500,00	-3.922,50
1/850000-400000	Geringwertige Wirtschaftsg. Anlagev erm.	2221	3221	4.321,44	4.000,00	321,44	4.127,00	4.000,00	127,00
1/850000-600000	Energiebezüge	2222	3222	14.092,34	12.000,00	2.092,34	14.092,34	12.000,00	2.092,34
1/850000-612000	Instandhaltung von Wasser/Kanalanlagen	2224	3224	26.285,15	28.500,00	-2.214,85	25.824,84	28.500,00	-2.675,16
1/850000-613000	Instandhaltung von Grundstückseinricht.	2224	3224	24.797,50	25.400,00	-602,50	24.797,50	25.400,00	-602,50
1/850000-618000	Instandhaltung von son. Anlagen	2224	3224	3.504,25	3.000,00	504,25	3.504,25	3.000,00	504,25
1/850000-619000	Instandhaltung von Sonderanlagen	2224	3224	4.448,20	2.500,00	1.948,20	2.345,80	2.500,00	-154,20
1/850000-631000	Telekommunikationsdienste	2222	3222	872,55	1.100,00	-227,45	872,55	1.100,00	-227,45
1/850000-650000	Zinsen für Finanzschulden in Euro	2241	3241	5.419,53	3.000,00	2.419,53	5.419,53	3.000,00	2.419,53
1/850000-670000	Versicherungen	2222	3222	623,82	600,00	23,82	623,82	600,00	23,82
1/850000-680000	Planmäßige Abschreibung	2226		76.452,95	76.000,00	452,95			
1/850000-700000	Miet- und Pachtaufwand	2223	3223	2.680,83	5.000,00	-2.319,17	2.680,83	5.000,00	-2.319,17
1/850000-710000	Öffentliche Abgaben ohne Geb. gem. FAG	2225	3225	5.929,23	6.100,00	-170,77	5.929,23	6.100,00	-170,77
1/850000-720500	Interne Leistungsverrechnung Person al	2225	3225	39.991,97	50.000,00	-10.008,03	39.991,97	50.000,00	-10.008,03
1/850000-728000	Entgelte für sonstige Leistungen	2225	3225	19.226,07	16.800,00	2.426,07	19.212,43	16.800,00	2.412,43
SU 22 / 32	Summe Aufwendungen / Auszahlungen operative Gebarung			228.645,83	234.000,00	-5.354,17	149.422,09	158.000,00	-8.577,91
SA 0 / SA 1	(0) Nettoergebnis (21 - 22) / (1) Geldfluss operative Gebarung (31 - 32)			-44.106,41	-45.700,00	1.593,59	17.155,41	12.500,00	4.655,41
SU 23	Summe Haushaltsrücklagen			0,00	0,00	0,00	0,00	0,00	0,00
SA00	Nettoergebnis nach Zuw./Entn. Haushaltsrücklagen (Saldo 0 +/- SU23)			-44.106,41	-45.700,00	1.593,59			
Investive Gebarung									
2/850000+305000	Kapitaltransfers von Unt. (ohne Finanzunternehmen)		3333					2.000,00	-2.000,00
2/850000+307000	Kap.transf. von p. Hh. und pr. Org. o. Erwerbsz. ua		3334				1.109,88	5.000,00	-3.890,12
SU 33	Summe Einzahlungen investive Gebarung						1.109,88	7.000,00	-5.890,12
1/850000-004000	Wasser- und Abwasserbauten und -anlagen		3412 2					2.100,00	-2.100,00

		MVAG		Ergebnisrechnung			Finanzierungsrechnung		
		MVAG EH	MVAG VC FH	RA 2025	VA 2025	RA - VA	RA 2025	VA 2025	RA - VA
1/850000-050000	Sonderanlagen / UV Entkeimungsanlagen		3412 2				23.396,27	23.000,00	396,27
SU 34	Summe Auszahlungen investive Gebarung						23.396,27	25.100,00	-1.703,73
SA2	Saldo (2) Geldfluss aus der Investiven Gebarung (33 – 34)						-22.286,39	-18.100,00	-4.186,39
SA3	Saldo (3) Nettofinanzierungssaldo (Saldo 1 + Saldo 2)						-5.130,98	-5.600,00	469,02
Finanzierungstätigkeit									
SU 35	Summe Einzahlungen aus der Finanzierungstätigkeit						0,00	0,00	0,00
1/850000-346000	Investitionsdarlehen von Finanz.unt.		3614				3.510,47	6.000,00	-2.489,53
SU 36	Summe Auszahlungen aus der Finanzierungstätigkeit						3.510,47	6.000,00	-2.489,53
SA4	Saldo (4) Geldfluss aus der Finanzierungstätigkeit (35 – 36)						-3.510,47	-6.000,00	2.489,53
SA5	Saldo (5) Geldfluss aus der voranschlagswirksamen Gebarung (Saldo 3 + Saldo 4)						-8.641,45	-11.600,00	2.958,55
851	Betriebe der Abwasserbeseitigung								
851000	Abwasserbeseitigung								
Operative Gebarung									
2/851000+813000	Erträge aus der Aufl. von IZ (Kapit altrans.)	2127		16.912,37	15.600,00	1.312,37			
2/851000+850000	Interessentenbeiträge v. Eigent./An rain.	2111	3111		5.700,00	-5.700,00		5.700,00	-5.700,00
2/851000+852000	Geb. f.d. Benützung v. Gde-Einricht ungen	2113	3113	306.188,03	300.000,00	6.188,03	308.990,14	300.000,00	8.990,14
SU 21 / 31	Summe Erträge / Einzahlungen operative Gebarung			323.100,40	321.300,00	1.800,40	308.990,14	305.700,00	3.290,14
1/851000-600000	Energiebezüge	2222	3222	5.190,16	4.700,00	490,16	5.190,16	4.700,00	490,16
1/851000-612000	Instandhaltung von Wasser- und Abwasserbauten und -anlagen	2224	3224	4.292,74	5.000,00	-707,26	4.292,74	5.000,00	-707,26
1/851000-613000	Instandhaltung von Grundstückseinri cht.	2224	3224		5.000,00	-5.000,00		5.000,00	-5.000,00
1/851000-631000	Telekommunikationsdienste	2222	3222	898,06	300,00	598,06	898,06	300,00	598,06
1/851000-650000	Zinsen für Finanzschulden in Euro	2241	3241	7.316,67	8.000,00	-683,33	7.316,67	8.000,00	-683,33
1/851000-670000	Versicherungen	2222	3222	100,00	300,00	-200,00	100,00	300,00	-200,00
1/851000-680000	Planmäßige Abschreibung	2226		81.619,36	81.300,00	319,36			
1/851000-710000	Öffentliche Abgaben ohne Geb. gem. FAG	2225	3225	6.924,15	7.700,00	-775,85	6.924,15	7.700,00	-775,85
1/851000-720500	Interne Leistungsverrechnung Person al	2225	3225	48.152,47	50.000,00	-1.847,53	48.152,47	50.000,00	-1.847,53
1/851000-728000	Entgelte für sonstige Leistungen	2225	3225	760,00	2.200,00	-1.440,00	760,00	2.200,00	-1.440,00
1/851000-729000	Sonstige Ausgaben	2225	3225		100,00	-100,00		100,00	-100,00
1/851000-755000	Transfers an Unternehmen	2233	3233	83.477,14	83.000,00	477,14	83.477,14	83.000,00	477,14
SU 22 / 32	Summe Aufwendungen / Auszahlungen operative Gebarung			238.730,75	247.600,00	-8.869,25	157.111,39	166.300,00	-9.188,61
SA 0 / SA 1	(0) Nettoergebnis (21 - 22) / (1) Geldfluss operative Gebarung (31 – 32)			84.369,65	73.700,00	10.669,65	151.878,75	139.400,00	12.478,75
SU 23	Summe Haushaltsrücklagen			0,00	0,00	0,00	0,00	0,00	0,00
SA00	Nettoergebnis nach Zuw./Entn. Haushaltsrücklagen (Saldo 0 +/- SU23)			84.369,65	73.700,00	10.669,65			

	MVAG	MVAG VC	Ergebnisrechnung			Finanzierungsrechnung				
			EH	FH	RA 2025	VA 2025	RA - VA	RA 2025	VA 2025	RA - VA
Investive Gebarung										
2/851000+300000		Kapitaltransfers von Bund, Bundesfonds und Bundeskammern		3331				48.388,92	25.500,00	22.888,92
2/851000+305000		Kapitaltransfers von Unt. (ohne Finanzunternehmen)		3333					2.100,00	-2.100,00
2/851000+307000		Kap.transf. von p. Hh. und pr. Org. o.Erwerbsz.ua		3334				1.996,67	3.000,00	-1.003,33
SU 33		Summe Einzahlungen investive Gebarung						50.385,59	30.600,00	19.785,59
1/851000-004000		Wasser- und Abwasserbauten und -anlagen		3412	2			6.102,16	6.000,00	102,16
SU 34		Summe Auszahlungen investive Gebarung						6.102,16	6.000,00	102,16
SA2		Saldo (2) Geldfluss aus der Investiven Gebarung (33 – 34)						44.283,43	24.600,00	19.683,43
SA3		Saldo (3) Nettofinanzierungssaldo (Saldo 1 + Saldo 2)						196.162,18	164.000,00	32.162,18
Finanzierungstätigkeit										
SU 35		Summe Einzahlungen aus der Finanzierungstätigkeit						0,00	0,00	0,00
1/851000-346000		Investitionsdarlehen von Finanz.unt.		3614				79.034,21	71.400,00	7.634,21
SU 36		Summe Auszahlungen aus der Finanzierungstätigkeit						79.034,21	71.400,00	7.634,21
SA4		Saldo (4) Geldfluss aus der Finanzierungstätigkeit (35 – 36)						-79.034,21	-71.400,00	-7.634,21
SA5		Saldo (5) Geldfluss aus der voranschlagswirksamen Gebarung (Saldo 3 + Saldo 4)						117.127,97	92.600,00	24.527,97
852		Betriebe der Müllbeseitigung								
852000		Müllbeseitigung								
Operative Gebarung										
2/852000+828000		Rückersätze von Ausgaben	2116	3116				16.662,83	13.000,00	3.662,83
2/852000+829000		Sonstige Erträge	2116	3116				1.759,88	8.000,00	-6.240,12
2/852000+852000		Abfallwirtschaftsgebühr	2113	3113				84.707,36	103.000,00	-18.292,64
2/852000+852100		Abfallwirtschaftsabgabe	2113	3113				79.162,70	90.000,00	-10.837,30
SU 21 / 31		Summe Erträge / Einzahlungen operative Gebarung						182.292,77	214.000,00	-31.707,23
1/852000-400000		Geringwertige Wirtschaftsg. Anlageverm.	2221	3221				939,34	600,00	339,34
1/852000-413000		Handelswaren	2221	3221				2.867,24	2.000,00	867,24
1/852000-523000		Geldb. der nicht ganzj. besch. Arbeiter	2211	3211				4.210,00	4.300,00	-90,00
1/852000-565000		Mehrleistungsvergütungen	2211	3211					900,00	-900,00
1/852000-580000		Dienstgeberbeiträge FLAF	2212	3212					600,00	-600,00
1/852000-582000		Leistungen aus der Selbstträgerschaft	2212	3212					900,00	-900,00
1/852000-600000		Energiebezüge	2222	3222				1.800,10	2.700,00	-899,90
1/852000-613000		Instandhaltung von Grundstückseinrichtungen	2224	3224				3.128,00	3.000,00	128,00
1/852000-614000		Instandhaltung von Gebäuden und Bauten	2224	3224					300,00	-300,00
1/852000-680000		Planmäßige Abschreibung	2226					2.241,51	2.200,00	41,51

		MVAG		Ergebnisrechnung			Finanzierungsrechnung		
		MVAG EH	MVAG VC FH	RA 2025	VA 2025	RA - VA	RA 2025	VA 2025	RA - VA
1/852000-700000	Miet- und Pachtaufwand	2223	3223	4.430,40	4.900,00	-469,60	4.430,40	4.900,00	-469,60
1/852000-711000	Gebühren für die Benützung gem. FAG	2225	3225	18,31	200,00	-181,69	18,31	200,00	-181,69
1/852000-720500	Interne Leistungsverrechnung Person al	2225	3225	43.800,20	52.000,00	-8.199,80	43.800,20	52.000,00	-8.199,80
1/852000-722010	Zweckzuschuss Gebührenhaushalt 2024	2225	3225				381,95		381,95
1/852000-726000	Mitgliedsbeiträge an Institutionen	2225	3225	830,66		830,66	830,66		830,66
1/852000-728000	Entgelte für sonstige Leistungen	2225	3225	125.145,74	121.000,00	4.145,74	125.778,32	121.000,00	4.778,32
1/852000-728200	Entgelte für sonstige Leistungen	2225	3225		500,00	-500,00		500,00	-500,00
1/852000-729000	Sonstige Ausgaben	2225	3225	262,67	200,00	62,67	262,67	200,00	62,67
SU 22 / 32	Summe Aufwendungen / Auszahlungen operative Gebarung			189.674,17	196.300,00	-6.625,83	188.447,19	194.100,00	-5.652,81
SA 0 / SA 1	(0) Nettoergebnis (21 - 22) / (1) Geldfluss operative Gebarung (31 - 32)			-7.381,40	17.700,00	-25.081,40	-5.580,56	19.900,00	-25.480,56
SU 23	Summe Haushaltsrücklagen			0,00	0,00	0,00	0,00	0,00	0,00
SA00	Nettoergebnis nach Zuw./Entn. Haushaltsrücklagen (Saldo 0 +/- SU23)			-7.381,40	17.700,00	-25.081,40			
Investive Gebarung									
SU 33	Summe Einzahlungen investive Gebarung						0,00	0,00	0,00
SU 34	Summe Auszahlungen investive Gebarung						0,00	0,00	0,00
SA2	Saldo (2) Geldfluss aus der Investiven Gebarung (33 - 34)						0,00	0,00	0,00
SA3	Saldo (3) Nettofinanzierungssaldo (Saldo 1 + Saldo 2)						-5.580,56	19.900,00	-25.480,56
Finanzierungstätigkeit									
SU 35	Summe Einzahlungen aus der Finanzierungstätigkeit						0,00	0,00	0,00
SU 36	Summe Auszahlungen aus der Finanzierungstätigkeit						0,00	0,00	0,00
SA4	Saldo (4) Geldfluss aus der Finanzierungstätigkeit (35 - 36)						0,00	0,00	0,00
SA5	Saldo (5) Geldfluss aus der voranschlagswirksamen Gebarung (Saldo 3 + Saldo 4)						-5.580,56	19.900,00	-25.480,56
853	Betriebe für die Errichtung und Verwaltung von Wohn- und Geschäftsgebäuden								
853000	Betriebe für die Errichtung und Ver waltu								
Operative Gebarung									
SU 21 / 31	Summe Erträge / Einzahlungen operative Gebarung			0,00	0,00	0,00	0,00	0,00	0,00
1/853000-680000	Planmäßige Abschreibung	2226		1.179,60	1.200,00	-20,40			
SU 22 / 32	Summe Aufwendungen / Auszahlungen operative Gebarung			1.179,60	1.200,00	-20,40	0,00	0,00	0,00
SA 0 / SA 1	(0) Nettoergebnis (21 - 22) / (1) Geldfluss operative Gebarung (31 - 32)			-1.179,60	-1.200,00	20,40	0,00	0,00	0,00
SU 23	Summe Haushaltsrücklagen			0,00	0,00	0,00	0,00	0,00	0,00
SA00	Nettoergebnis nach Zuw./Entn. Haushaltsrücklagen (Saldo 0 +/- SU23)			-1.179,60	-1.200,00	20,40			
Investive Gebarung									
SU 33	Summe Einzahlungen investive Gebarung						0,00	0,00	0,00
SU 34	Summe Auszahlungen investive Gebarung						0,00	0,00	0,00
SA2	Saldo (2) Geldfluss aus der Investiven Gebarung (33 - 34)						0,00	0,00	0,00
SA3	Saldo (3) Nettofinanzierungssaldo (Saldo 1 + Saldo 2)						0,00	0,00	0,00

		MVAG	MVAG	Ergebnisrechnung			Finanzierungsrechnung		
		EH	FH	RA 2025	VA 2025	RA - VA	RA 2025	VA 2025	RA - VA
Finanzierungstätigkeit									
SU 35	Summe Einzahlungen aus der Finanzierungstätigkeit						0,00	0,00	0,00
SU 36	Summe Auszahlungen aus der Finanzierungstätigkeit						0,00	0,00	0,00
SA4	Saldo (4) Geldfluss aus der Finanzierungstätigkeit (35 – 36)						0,00	0,00	0,00
SA5	Saldo (5) Geldfluss aus der voranschlagswirksamen Gebarung (Saldo 3 + Saldo 4)						0,00	0,00	0,00
853100 Betriebe für die Errichtung und Ver waltu									
Operative Gebarung									
2/853100+811000	Miete- und Pächtertrag	2115	3115	9.554,41	12.000,00	-2.445,59	4.066,58	12.000,00	-7.933,42
SU 21 / 31	Summe Erträge / Einzahlungen operative Gebarung			9.554,41	12.000,00	-2.445,59	4.066,58	12.000,00	-7.933,42
1/853100-613000	Instandhaltung von Grundstückseinri cht.	2224	3224		2.500,00	-2.500,00		2.500,00	-2.500,00
1/853100-680000	Planmäßige Abschreibung	2226		845,10	500,00	345,10			
1/853100-700000	Miet- und Pachtaufwand	2223	3223	12.625,75	9.900,00	2.725,75	12.625,75	9.900,00	2.725,75
1/853100-728000	Entgelte für sonstige Leistungen	2225	3225	36,40	600,00	-563,60	36,40	600,00	-563,60
SU 22 / 32	Summe Aufwendungen / Auszahlungen operative Gebarung			13.507,25	13.500,00	7,25	12.662,15	13.000,00	-337,85
SA 0 / SA 1	(0) Nettoergebnis (21 - 22) / (1) Geldfluss operative Gebarung (31 – 32)			-3.952,84	-1.500,00	-2.452,84	-8.595,57	-1.000,00	-7.595,57
SU 23	Summe Haushaltsrücklagen			0,00	0,00	0,00	0,00	0,00	0,00
SA00	Nettoergebnis nach Zuw./Entn. Haushaltsrücklagen (Saldo 0 +/- SU23)			-3.952,84	-1.500,00	-2.452,84			
Investive Gebarung									
SU 33	Summe Einzahlungen investive Gebarung						0,00	0,00	0,00
SU 34	Summe Auszahlungen investive Gebarung						0,00	0,00	0,00
SA2	Saldo (2) Geldfluss aus der Investiven Gebarung (33 – 34)						0,00	0,00	0,00
SA3	Saldo (3) Nettofinanzierungssaldo (Saldo 1 + Saldo 2)						-8.595,57	-1.000,00	-7.595,57
Finanzierungstätigkeit									
SU 35	Summe Einzahlungen aus der Finanzierungstätigkeit						0,00	0,00	0,00
SU 36	Summe Auszahlungen aus der Finanzierungstätigkeit						0,00	0,00	0,00
SA4	Saldo (4) Geldfluss aus der Finanzierungstätigkeit (35 – 36)						0,00	0,00	0,00
SA5	Saldo (5) Geldfluss aus der voranschlagswirksamen Gebarung (Saldo 3 + Saldo 4)						-8.595,57	-1.000,00	-7.595,57
859 Sonstige Betriebe mit marktbestimmter Tätigkeit									
859001 Glasfaser / Breitband									
Operative Gebarung									
2/859001+860000	Transfers von Bund, Bundesfonds und Bundeskammern	2121	3121		15.000,00	-15.000,00		15.000,00	-15.000,00
SU 21 / 31	Summe Erträge / Einzahlungen operative Gebarung			0,00	15.000,00	-15.000,00	0,00	15.000,00	-15.000,00
SU 22 / 32	Summe Aufwendungen / Auszahlungen operative Gebarung			0,00	0,00	0,00	0,00	0,00	0,00
SA 0 / SA 1	(0) Nettoergebnis (21 - 22) / (1) Geldfluss operative Gebarung (31 – 32)			0,00	15.000,00	-15.000,00	0,00	15.000,00	-15.000,00
SU 23	Summe Haushaltsrücklagen			0,00	0,00	0,00	0,00	0,00	0,00

	MVAG	MVAG VC		Ergebnisrechnung			Finanzierungsrechnung			
		EH	FH	RA 2025	VA 2025	RA - VA	RA 2025	VA 2025	RA - VA	
SA00		Nettoergebnis nach Zuw./Entn. Haushaltsrücklagen (Saldo 0 +/- SU23)		0,00	15.000,00	-15.000,00				
Investive Gebarung										
SU 33		Summe Einzahlungen investive Gebarung					0,00	0,00	0,00	
SU 34		Summe Auszahlungen investive Gebarung					0,00	0,00	0,00	
SA2		Saldo (2) Geldfluss aus der Investiven Gebarung (33 – 34)					0,00	0,00	0,00	
SA3		Saldo (3) Nettofinanzierungssaldo (Saldo 1 + Saldo 2)					0,00	15.000,00	-15.000,00	
Finanzierungstätigkeit										
SU 35		Summe Einzahlungen aus der Finanzierungstätigkeit					0,00	0,00	0,00	
SU 36		Summe Auszahlungen aus der Finanzierungstätigkeit					0,00	0,00	0,00	
SA4		Saldo (4) Geldfluss aus der Finanzierungstätigkeit (35 – 36)					0,00	0,00	0,00	
SA5		Saldo (5) Geldfluss aus der voranschlagswirksamen Gebarung (Saldo 3 + Saldo 4)					0,00	15.000,00	-15.000,00	
89 Wirtschaftliche Unternehmungen (Fortsetzung)										
894 Stadthallen, Kongresshäuser										
894000 Stadthallen, Kongresshäuser										
Operative Gebarung										
2/894000+813000		Erträge aus der Auflösung von Investitionszuschüssen (Kapitaltransfers)	2127		1.008,66			1.008,66		
2/894000+816000		Kostenbeiträge (Kostensätze) für sonst. Leist.	2114	3114	145,81	1.000,00	-854,19	187,47	1.000,00	
6/894000+860742		Transfers von Bund, KIG 2020	2121	3121	100,42		100,42	100,42		
6/894000+871000		Kapitaltransfers aus Gemeinde-Bedarfszuweisungsmittel	2121	3121		80.000,00	-80.000,00		80.000,00	
SU 21 / 31		Summe Erträge / Einzahlungen operative Gebarung			1.254,89	81.000,00	-79.745,11	287,89	81.000,00	-80.712,11
1/894000-400000		Geringwertige Wirtschaftsg. Anlage erm.	2221	3221	129,00	500,00	-371,00	129,00	500,00	
1/894000-454000		Reinigungsmittel	2221	3221		500,00	-500,00		500,00	
1/894000-459000		Sonstige Verbrauchsgüter	2221	3221		500,00	-500,00		500,00	
1/894000-511000		Geldb. Vertragsbed. in handw. Verwendung	2211	3211	200,00	3.300,00	-3.100,00	200,00	3.300,00	
1/894000-565000		Mehrleistungsvergütungen	2211	3211		400,00	-400,00		400,00	
1/894000-569000		Sonstige Nebengebühren	2211	3211		800,00	-800,00		800,00	
1/894000-580000		Dienstgeberbeiträge FLAF	2212	3212		500,00	-500,00		500,00	
1/894000-582000		Leistungen aus der Selbstträgerschaft	2212	3212		100,00	-100,00		100,00	
1/894000-600000		Energiebezüge	2222	3222	835,31	2.000,00	-1.164,69	835,31	2.000,00	
1/894000-613000		Instandhaltung von Grundstückseinrichtungen	2224	3224		400,00	-400,00		400,00	
1/894000-614000		Instandhaltung von Gebäuden und Bauten	2224	3224		1.000,00	-1.000,00		1.000,00	

		MVAG		Ergebnisrechnung			Finanzierungsrechnung		
		MVAG EH	MVAG VC FH	RA 2025	VA 2025	RA - VA	RA 2025	VA 2025	RA - VA
1/894000-616000	Instandhaltung von Maschinen u. Anlagen	2224	3224		400,00	-400,00		400,00	-400,00
1/894000-618000	Instandhaltung von son. Anlagen	2224	3224		500,00	-500,00		500,00	-500,00
1/894000-631000	Telekommunikationsdienste	2222	3222	685,05	500,00	185,05	685,05	500,00	185,05
1/894000-650000	Zinsen für Finanzschulden in Euro	2241	3241	6.278,89	5.000,00	1.278,89	6.278,89	5.000,00	1.278,89
1/894000-670000	Versicherungen	2222	3222	242,30	1.800,00	-1.557,70	242,30	1.800,00	-1.557,70
1/894000-680000	Planmäßige Abschreibung	2226		6.075,44	6.100,00	-24,56			
1/894000-710000	Öffentliche Abgaben ohne Geb. gem. FAG	2225	3225	-104,25	100,00	-204,25	-104,25	100,00	-204,25
1/894000-711000	Gebühren für die Benützung gem. FAG	2225	3225	5.267,04	3.900,00	1.367,04	5.267,04	3.900,00	1.367,04
1/894000-720500	Interne Leistungsverrechnung Person al	2225	3225	4.788,23	5.600,00	-811,77	4.788,23	5.600,00	-811,77
1/894000-728000	Entgelte für sonstige Leistungen	2225	3225		200,00	-200,00		200,00	-200,00
1/894000-729000	Sonstige Ausgaben	2225	3225		100,00	-100,00		100,00	-100,00
SU 22 / 32	Summe Aufwendungen / Auszahlungen operative Gebarung			24.397,01	34.200,00	-9.802,99	18.321,57	28.100,00	-9.778,43
SA 0 / SA 1	(0) Nettoergebnis (21 - 22) / (1) Geldfluss operative Gebarung (31 - 32)			-23.142,12	46.800,00	-69.942,12	-18.033,68	52.900,00	-70.933,68
SU 23	Summe Haushaltsrücklagen			0,00	0,00	0,00	0,00	0,00	0,00
SA00	Nettoergebnis nach Zuw./Entn. Haushaltsrücklagen (Saldo 0 +/- SU23)			-23.142,12	46.800,00	-69.942,12			
Investive Gebarung									
6/894000+300000	Kapitaltransf. von Bund, -fonds und -kammern		3331 1				24.050,00	24.000,00	50,00
6/894000+300742	Kapitaltransfers von Bund "KIG Förderung"		3331 1				26.382,94		26.382,94
6/894000+301000	Kapitaltransfers von Ländern, Landesfonds und Landesammern		3331 1				18.000,00		18.000,00
SU 33	Summe Einzahlungen investive Gebarung						68.432,94	24.000,00	44.432,94
5/894000-010000	Gebäude und Bauten		3413 1				362.592,20	450.000,00	-87.407,80
5/894000-010742	Gebäude und Bauten		3413 1				26.382,94		26.382,94
SU 34	Summe Auszahlungen investive Gebarung						388.975,14	450.000,00	-61.024,86
SA2	Saldo (2) Geldfluss aus der Investiven Gebarung (33 - 34)						-320.542,20	-426.000,00	105.457,80
SA3	Saldo (3) Nettofinanzierungssaldo (Saldo 1 + Saldo 2)						-338.575,88	-373.100,00	34.524,12
Finanzierungstätigkeit									
SU 35	Summe Einzahlungen aus der Finanzierungstätigkeit						0,00	0,00	0,00
1/894000-346000	Investitionsdarlehen von Finanz.unt.		3614				4.039,11	10.200,00	-6.160,89
SU 36	Summe Auszahlungen aus der Finanzierungstätigkeit						4.039,11	10.200,00	-6.160,89
SA4	Saldo (4) Geldfluss aus der Finanzierungstätigkeit (35 - 36)						-4.039,11	-10.200,00	6.160,89
SA5	Saldo (5) Geldfluss aus der voranschlagswirksamen Gebarung (Saldo 3 + Saldo 4)						-342.614,99	-383.300,00	40.685,01

		MVAG MVAG VC		Ergebnisrechnung			Finanzierungsrechnung		
		EH	FH	RA 2025	VA 2025	RA - VA	RA 2025	VA 2025	RA - VA
894100	Veranstaltungssaal Gemeinde								
	Operative Gebarung								
2/894100+810000	Erträge aus Leistungen	2114	3114	711,63		711,63	828,29		828,29
2/894100+816000	Kostenbeiträge (Kostensätze) für sonstige Leistungen	2114	3114	145,83		145,83	145,83		145,83
SU 21 / 31	Summe Erträge / Einzahlungen operative Gebarung			857,46	0,00	857,46	974,12	0,00	974,12
1/894100-600000	Energiebezüge	2222	3222	1.320,38	1.500,00	-179,62	1.320,38	1.500,00	-179,62
1/894100-614000	Instandhaltung von Gebäuden und Bauten	2224	3224	490,80		490,80	490,80		490,80
1/894100-680000	Planmäßige Abschreibung	2226		114,75	100,00	14,75			
SU 22 / 32	Summe Aufwendungen / Auszahlungen operative Gebarung			1.925,93	1.600,00	325,93	1.811,18	1.500,00	311,18
SA 0 / SA 1	(0) Nettoergebnis (21 - 22) / (1) Geldfluss operative Gebarung (31 - 32)			-1.068,47	-1.600,00	531,53	-837,06	-1.500,00	662,94
SU 23	Summe Haushaltsrücklagen			0,00	0,00	0,00	0,00	0,00	0,00
SA00	Nettoergebnis nach Zuw./Entn. Haushaltsrücklagen (Saldo 0 +/- SU23)			-1.068,47	-1.600,00	531,53			
	Investive Gebarung								
SU 33	Summe Einzahlungen investive Gebarung						0,00	0,00	0,00
SU 34	Summe Auszahlungen investive Gebarung						0,00	0,00	0,00
SA2	Saldo (2) Geldfluss aus der Investiven Gebarung (33 - 34)						0,00	0,00	0,00
SA3	Saldo (3) Nettofinanzierungssaldo (Saldo 1 + Saldo 2)						-837,06	-1.500,00	662,94
	Finanzierungstätigkeit								
SU 35	Summe Einzahlungen aus der Finanzierungstätigkeit						0,00	0,00	0,00
SU 36	Summe Auszahlungen aus der Finanzierungstätigkeit						0,00	0,00	0,00
SA4	Saldo (4) Geldfluss aus der Finanzierungstätigkeit (35 - 36)						0,00	0,00	0,00
SA5	Saldo (5) Geldfluss aus der voranschlagswirksamen Gebarung (Saldo 3 + Saldo 4)						-837,06	-1.500,00	662,94

		MVAG	MVAG	Ergebnisrechnung			Finanzierungsrechnung		
		EH	FH	RA 2025	VA 2025	RA - VA	RA 2025	VA 2025	RA - VA
9 Finanzwirtschaft									
91	Kapitalvermögen und Stiftungen ohne eigene Rechtspersönlichkeit								
910	Geldverkehr								
910000	Geldverkehr								
Operative Gebarung									
2/910000+823000	sonstige Zinserträge	2131	3131	7.894,73	12.000,00	-4.105,27	7.894,73	12.000,00	-4.105,27
2/910000+828000	Rückersätze von Ausgaben	2116	3116	13.155,66	25.300,00	-12.144,34	13.155,66	25.300,00	-12.144,34
SU 21 / 31	Summe Erträge / Einzahlungen operative Gebarung			21.050,39	37.300,00	-16.249,61	21.050,39	37.300,00	-16.249,61
1/910000-659000	Geldverkehrs- und Bankspesen	2244	3244	1.499,45	1.600,00	-100,55	1.499,45	1.600,00	-100,55
1/910000-710000	Öffentliche Abgaben ohne Geb. gem. FAG	2225	3225	1.971,65	600,00	1.371,65	1.971,65	600,00	1.371,65
1/910000-728000	Entgelte für sonstige Leistungen	2225	3225		100,00	-100,00		100,00	-100,00
1/910000-729000	Sonstige Ausgaben	2225	3225	14,71	100,00	-85,29	14,71	100,00	-85,29
SU 22 / 32	Summe Aufwendungen / Auszahlungen operative Gebarung			3.485,81	2.400,00	1.085,81	3.485,81	2.400,00	1.085,81
SA 0 / SA 1	(0) Nettoergebnis (21 - 22) / (1) Geldfluss operative Gebarung (31 - 32)			17.564,58	34.900,00	-17.335,42	17.564,58	34.900,00	-17.335,42
SU 23	Summe Haushaltsrücklagen			0,00	0,00	0,00	0,00	0,00	0,00
SA00	Nettoergebnis nach Zuw./Entn. Haushaltsrücklagen (Saldo 0 +/- SU23)			17.564,58	34.900,00	-17.335,42			
Investive Gebarung									
SU 33	Summe Einzahlungen investive Gebarung						0,00	0,00	0,00
SU 34	Summe Auszahlungen investive Gebarung						0,00	0,00	0,00
SA2	Saldo (2) Geldfluss aus der Investiven Gebarung (33 - 34)						0,00	0,00	0,00
SA3	Saldo (3) Nettofinanzierungssaldo (Saldo 1 + Saldo 2)						17.564,58	34.900,00	-17.335,42
Finanzierungstätigkeit									
SU 35	Summe Einzahlungen aus der Finanzierungstätigkeit						0,00	0,00	0,00
SU 36	Summe Auszahlungen aus der Finanzierungstätigkeit						0,00	0,00	0,00
SA4	Saldo (4) Geldfluss aus der Finanzierungstätigkeit (35 - 36)						0,00	0,00	0,00
SA5	Saldo (5) Geldfluss aus der voranschlagswirksamen Gebarung (Saldo 3 + Saldo 4)						17.564,58	34.900,00	-17.335,42
912	Rücklagen (soweit nicht aufteilbar)								
912000	Rücklagen								
Operative Gebarung									
SU 21 / 31	Summe Erträge / Einzahlungen operative Gebarung			0,00	0,00	0,00	0,00	0,00	0,00
SU 22 / 32	Summe Aufwendungen / Auszahlungen operative Gebarung			0,00	0,00	0,00	0,00	0,00	0,00
SA 0 / SA 1	(0) Nettoergebnis (21 - 22) / (1) Geldfluss operative Gebarung (31 - 32)			0,00	0,00	0,00	0,00	0,00	0,00
1/912000-795001	Zuweisung an allgemeine Haushaltsrücklagen	2401		46,61		46,61			
SU 23	Summe Haushaltsrücklagen			-46,61	0,00	-46,61	0,00	0,00	0,00

		MVAG		Ergebnisrechnung			Finanzierungsrechnung			
		EH	FH	VC	RA 2025	VA 2025	RA - VA	RA 2025	VA 2025	RA - VA
SA00	Nettoergebnis nach Zuw./Entn. Haushaltsrücklagen (Saldo 0 +/- SU23)				-46,61	0,00	-46,61			
Investive Gebarung										
SU 33	Summe Einzahlungen investive Gebarung							0,00	0,00	0,00
SU 34	Summe Auszahlungen investive Gebarung							0,00	0,00	0,00
SA2	Saldo (2) Geldfluss aus der Investiven Gebarung (33 – 34)							0,00	0,00	0,00
SA3	Saldo (3) Nettofinanzierungssaldo (Saldo 1 + Saldo 2)							0,00	0,00	0,00
Finanzierungstätigkeit										
SU 35	Summe Einzahlungen aus der Finanzierungstätigkeit							0,00	0,00	0,00
SU 36	Summe Auszahlungen aus der Finanzierungstätigkeit							0,00	0,00	0,00
SA4	Saldo (4) Geldfluss aus der Finanzierungstätigkeit (35 – 36)							0,00	0,00	0,00
SA5	Saldo (5) Geldfluss aus der voranschlagswirksamen Gebarung (Saldo 3 + Saldo 4)							0,00	0,00	0,00
92 Öffentliche Abgaben										
920	Ausschließliche Gemeindeabgaben									
920000	Ausschließliche Gemeindeabgaben									
Operative Gebarung										
2/920000+816000	Kostenbeiträge (Kostensätze) für sonst. Leist.	2114	3114		513,97		513,97	513,97		513,97
2/920000+830000	Grundsteuer v. land-u.fortsw. Betri eben	2111	3111		3.464,63	3.400,00	64,63	3.404,05	3.400,00	4,05
2/920000+831000	Grundsteuer von den Grundstücken	2111	3111		152.558,59	142.000,00	10.558,59	152.076,57	142.000,00	10.076,57
2/920000+833000	Kommunalsteuer	2111	3111		866.820,63	760.000,00	106.820,63	866.365,52	760.000,00	106.365,52
2/920000+834000	Fremdenverkehrsabgabe	2111	3111		2.008,49	2.000,00	8,49	2.008,49	2.000,00	8,49
2/920000+838000	Abgaben für das Halten von Tieren	2111	3111		2.517,08	2.800,00	-282,92	2.801,08	2.800,00	1,08
2/920000+841000	Abg. für den Gebrauch v. öff. Grund	2111	3111		25.807,03	27.400,00	-1.592,97	25.807,03	27.400,00	-1.592,97
2/920000+849000	Nebenansprüche	2111	3111		46,63	500,00	-453,37	58,30	500,00	-441,70
2/920000+850000	Interessentenbeiträge v. Eigent./An rain.	2111	3111		19.093,52	20.000,00	-906,48	15.610,50	20.000,00	-4.389,50
2/920000+856000	Verwaltungsabgaben	2111	3111		3.813,41	3.000,00	813,41	3.790,51	3.000,00	790,51
SU 21 / 31	Summe Erträge / Einzahlungen operative Gebarung				1.076.643,98	961.100,00	115.543,98	1.072.436,02	961.100,00	111.336,02
SU 22 / 32	Summe Aufwendungen / Auszahlungen operative Gebarung				0,00	0,00	0,00	0,00	0,00	0,00
SA 0 / SA 1	(0) Nettoergebnis (21 - 22) / (1) Geldfluss operative Gebarung (31 – 32)				1.076.643,98	961.100,00	115.543,98	1.072.436,02	961.100,00	111.336,02
SU 23	Summe Haushaltsrücklagen				0,00	0,00	0,00	0,00	0,00	0,00
SA00	Nettoergebnis nach Zuw./Entn. Haushaltsrücklagen (Saldo 0 +/- SU23)				1.076.643,98	961.100,00	115.543,98			
Investive Gebarung										
SU 33	Summe Einzahlungen investive Gebarung							0,00	0,00	0,00
SU 34	Summe Auszahlungen investive Gebarung							0,00	0,00	0,00
SA2	Saldo (2) Geldfluss aus der Investiven Gebarung (33 – 34)							0,00	0,00	0,00
SA3	Saldo (3) Nettofinanzierungssaldo (Saldo 1 + Saldo 2)							1.072.436,02	961.100,00	111.336,02

		MVAG	MVAG	Ergebnisrechnung			Finanzierungsrechnung		
		EH	FH	RA 2025	VA 2025	RA - VA	RA 2025	VA 2025	RA - VA
Finanzierungstätigkeit									
SU 35	Summe Einzahlungen aus der Finanzierungstätigkeit						0,00	0,00	0,00
SU 36	Summe Auszahlungen aus der Finanzierungstätigkeit						0,00	0,00	0,00
SA4	Saldo (4) Geldfluss aus der Finanzierungstätigkeit (35 – 36)						0,00	0,00	0,00
SA5	Saldo (5) Geldfluss aus der voranschlagswirksamen Gebarung (Saldo 3 + Saldo 4)						1.072.436,02	961.100,00	111.336,02
921 Zwischen Ländern und Gemeinden geteilte Abgaben									
921000 Zwischen Ländern und Gemeinden geteilte Abgaben									
Operative Gebarung									
2/921000+834000	Fremdenverkehrsabgaben, Nächtigungstaxe	2111	3111		100,00	-100,00		100,00	-100,00
2/921000+861000	Transfers von Ländern, Landesfonds und Landeskammern	2121	3121	7.596,33	7.500,00	96,33	7.596,33	7.500,00	96,33
SU 21 / 31	Summe Erträge / Einzahlungen operative Gebarung			7.596,33	7.600,00	-3,67	7.596,33	7.600,00	-3,67
SU 22 / 32	Summe Aufwendungen / Auszahlungen operative Gebarung			0,00	0,00	0,00	0,00	0,00	0,00
SA 0 / SA 1	(0) Nettoergebnis (21 - 22) / (1) Geldfluss operative Gebarung (31 – 32)			7.596,33	7.600,00	-3,67	7.596,33	7.600,00	-3,67
SU 23	Summe Haushaltsrücklagen			0,00	0,00	0,00	0,00	0,00	0,00
SA00	Nettoergebnis nach Zuw./Entn. Haushaltsrücklagen (Saldo 0 +/- SU23)			7.596,33	7.600,00	-3,67			
Investive Gebarung									
SU 33	Summe Einzahlungen investive Gebarung						0,00	0,00	0,00
SU 34	Summe Auszahlungen investive Gebarung						0,00	0,00	0,00
SA2	Saldo (2) Geldfluss aus der Investiven Gebarung (33 – 34)						0,00	0,00	0,00
SA3	Saldo (3) Nettofinanzierungssaldo (Saldo 1 + Saldo 2)						7.596,33	7.600,00	-3,67
Finanzierungstätigkeit									
SU 35	Summe Einzahlungen aus der Finanzierungstätigkeit						0,00	0,00	0,00
SU 36	Summe Auszahlungen aus der Finanzierungstätigkeit						0,00	0,00	0,00
SA4	Saldo (4) Geldfluss aus der Finanzierungstätigkeit (35 – 36)						0,00	0,00	0,00
SA5	Saldo (5) Geldfluss aus der voranschlagswirksamen Gebarung (Saldo 3 + Saldo 4)						7.596,33	7.600,00	-3,67
925 Ertragsanteile an gemeinschaftlichen Bundesabgaben									
925000 Ertragsanteile an gemeinschaftliche n Bun									
Operative Gebarung									
2/925000+859000	Ertragsanteile ohne Spielbankabgabe	2112	3112	1.528.105,67	1.514.000,00	14.105,67	1.528.105,67	1.514.000,00	14.105,67
SU 21 / 31	Summe Erträge / Einzahlungen operative Gebarung			1.528.105,67	1.514.000,00	14.105,67	1.528.105,67	1.514.000,00	14.105,67
SU 22 / 32	Summe Aufwendungen / Auszahlungen operative Gebarung			0,00	0,00	0,00	0,00	0,00	0,00
SA 0 / SA 1	(0) Nettoergebnis (21 - 22) / (1) Geldfluss operative Gebarung (31 – 32)			1.528.105,67	1.514.000,00	14.105,67	1.528.105,67	1.514.000,00	14.105,67
SU 23	Summe Haushaltsrücklagen			0,00	0,00	0,00	0,00	0,00	0,00
SA00	Nettoergebnis nach Zuw./Entn. Haushaltsrücklagen (Saldo 0 +/- SU23)			1.528.105,67	1.514.000,00	14.105,67			

		MVAG		Ergebnisrechnung			Finanzierungsrechnung		
		EH	FH	RA 2025	VA 2025	RA - VA	RA 2025	VA 2025	RA - VA
Investive Gebarung									
SU 33	Summe Einzahlungen investive Gebarung						0,00	0,00	0,00
SU 34	Summe Auszahlungen investive Gebarung						0,00	0,00	0,00
SA2	Saldo (2) Geldfluss aus der Investiven Gebarung (33 – 34)						0,00	0,00	0,00
SA3	Saldo (3) Nettofinanzierungssaldo (Saldo 1 + Saldo 2)						1.528.105,67	1.514.000,00	14.105,67
Finanzierungstätigkeit									
SU 35	Summe Einzahlungen aus der Finanzierungstätigkeit						0,00	0,00	0,00
SU 36	Summe Auszahlungen aus der Finanzierungstätigkeit						0,00	0,00	0,00
SA4	Saldo (4) Geldfluss aus der Finanzierungstätigkeit (35 – 36)						0,00	0,00	0,00
SA5	Saldo (5) Geldfluss aus der voranschlagswirksamen Gebarung (Saldo 3 + Saldo 4)						1.528.105,67	1.514.000,00	14.105,67
94 Finanzaufstellungen und Zuschüsse									
940 Bedarfsaufstellungen									
940000 Finanzaufstellung und Zuschüsse									
Operative Gebarung									
2/940000+861000	Transfers von Ländern, Landesfonds und Landeskammern	2121	3121	4.314,60			4.314,60	4.314,60	4.314,60
SU 21 / 31	Summe Erträge / Einzahlungen operative Gebarung			4.314,60	0,00	4.314,60	4.314,60	0,00	4.314,60
SU 22 / 32	Summe Aufwendungen / Auszahlungen operative Gebarung			0,00	0,00	0,00	0,00	0,00	0,00
SA 0 / SA 1	(0) Nettoergebnis (21 - 22) / (1) Geldfluss operative Gebarung (31 – 32)			4.314,60	0,00	4.314,60	4.314,60	0,00	4.314,60
SU 23	Summe Haushaltsrücklagen			0,00	0,00	0,00	0,00	0,00	0,00
SA00	Nettoergebnis nach Zuw./Entn. Haushaltsrücklagen (Saldo 0 +/- SU23)			4.314,60	0,00	4.314,60			
Investive Gebarung									
SU 33	Summe Einzahlungen investive Gebarung						0,00	0,00	0,00
SU 34	Summe Auszahlungen investive Gebarung						0,00	0,00	0,00
SA2	Saldo (2) Geldfluss aus der Investiven Gebarung (33 – 34)						0,00	0,00	0,00
SA3	Saldo (3) Nettofinanzierungssaldo (Saldo 1 + Saldo 2)						4.314,60	0,00	4.314,60
Finanzierungstätigkeit									
SU 35	Summe Einzahlungen aus der Finanzierungstätigkeit						0,00	0,00	0,00
SU 36	Summe Auszahlungen aus der Finanzierungstätigkeit						0,00	0,00	0,00
SA4	Saldo (4) Geldfluss aus der Finanzierungstätigkeit (35 – 36)						0,00	0,00	0,00
SA5	Saldo (5) Geldfluss aus der voranschlagswirksamen Gebarung (Saldo 3 + Saldo 4)						4.314,60	0,00	4.314,60
941 Sonstige Finanzaufstellungen nach dem FAG									
941000 Son. Finanzaufstellungen nach dem FAG									
Operative Gebarung									
2/941000+860000	Transfers von Bund	2121	3121	13.545,00	13.500,00	45,00	13.545,00	13.500,00	45,00

		MVAG	MVAG	Ergebnisrechnung			Finanzierungsrechnung		
		EH	FH	RA 2025	VA 2025	RA - VA	RA 2025	VA 2025	RA - VA
2/941000+860100	Strukturfonds	2121	3121	42.162,00	42.400,00	-238,00	42.162,00	42.400,00	-238,00
SU 21 / 31	Summe Erträge / Einzahlungen operative Gebarung			55.707,00	55.900,00	-193,00	55.707,00	55.900,00	-193,00
SU 22 / 32	Summe Aufwendungen / Auszahlungen operative Gebarung			0,00	0,00	0,00	0,00	0,00	0,00
SA 0 / SA 1	(0) Nettoergebnis (21 - 22) / (1) Geldfluss operative Gebarung (31 - 32)			55.707,00	55.900,00	-193,00	55.707,00	55.900,00	-193,00
SU 23	Summe Haushaltsrücklagen			0,00	0,00	0,00	0,00	0,00	0,00
SA00	Nettoergebnis nach Zuw./Entn. Haushaltsrücklagen (Saldo 0 +/- SU23)			55.707,00	55.900,00	-193,00			
Investive Gebarung									
SU 33	Summe Einzahlungen investive Gebarung						0,00	0,00	0,00
SU 34	Summe Auszahlungen investive Gebarung						0,00	0,00	0,00
SA2	Saldo (2) Geldfluss aus der Investiven Gebarung (33 - 34)						0,00	0,00	0,00
SA3	Saldo (3) Nettofinanzierungssaldo (Saldo 1 + Saldo 2)						55.707,00	55.900,00	-193,00
Finanzierungstätigkeit									
SU 35	Summe Einzahlungen aus der Finanzierungstätigkeit						0,00	0,00	0,00
SU 36	Summe Auszahlungen aus der Finanzierungstätigkeit						0,00	0,00	0,00
SA4	Saldo (4) Geldfluss aus der Finanzierungstätigkeit (35 - 36)						0,00	0,00	0,00
SA5	Saldo (5) Geldfluss aus der voranschlagswirksamen Gebarung (Saldo 3 + Saldo 4)						55.707,00	55.900,00	-193,00
945	Sonstige Zuschüsse des Bundes								
945000	Sonstige Zuschüsse des Bundes								
Operative Gebarung									
2/945000+860000	Transfers von Bund, Bundesfonds und Bundeskammern	2121	3121		7.700,00	-7.700,00		7.700,00	-7.700,00
SU 21 / 31	Summe Erträge / Einzahlungen operative Gebarung			0,00	7.700,00	-7.700,00	0,00	7.700,00	-7.700,00
SU 22 / 32	Summe Aufwendungen / Auszahlungen operative Gebarung			0,00	0,00	0,00	0,00	0,00	0,00
SA 0 / SA 1	(0) Nettoergebnis (21 - 22) / (1) Geldfluss operative Gebarung (31 - 32)			0,00	7.700,00	-7.700,00	0,00	7.700,00	-7.700,00
SU 23	Summe Haushaltsrücklagen			0,00	0,00	0,00	0,00	0,00	0,00
SA00	Nettoergebnis nach Zuw./Entn. Haushaltsrücklagen (Saldo 0 +/- SU23)			0,00	7.700,00	-7.700,00			
Investive Gebarung									
SU 33	Summe Einzahlungen investive Gebarung						0,00	0,00	0,00
SU 34	Summe Auszahlungen investive Gebarung						0,00	0,00	0,00
SA2	Saldo (2) Geldfluss aus der Investiven Gebarung (33 - 34)						0,00	0,00	0,00
SA3	Saldo (3) Nettofinanzierungssaldo (Saldo 1 + Saldo 2)						0,00	7.700,00	-7.700,00
Finanzierungstätigkeit									
SU 35	Summe Einzahlungen aus der Finanzierungstätigkeit						0,00	0,00	0,00
SU 36	Summe Auszahlungen aus der Finanzierungstätigkeit						0,00	0,00	0,00
SA4	Saldo (4) Geldfluss aus der Finanzierungstätigkeit (35 - 36)						0,00	0,00	0,00
SA5	Saldo (5) Geldfluss aus der voranschlagswirksamen Gebarung (Saldo 3 + Saldo 4)						0,00	7.700,00	-7.700,00

	MVAG	MVAG VC	Ergebnisrechnung			Finanzierungsrechnung					
			EH	FH	RA 2025	VA 2025	RA - VA	RA 2025	VA 2025	RA - VA	
946			Zuschüsse nach landesgesetzlichen Bestimmungen								
946000			Zuschüsse nach landesgesetzlichen Bestimmungen								
Operative Gebarung											
2/946000+861000			2121	3121	6.305,88		6.305,88	6.305,88		6.305,88	
			Transfers von Ländern, Landesfonds und Landeskammern								
SU 21 / 31			Summe Erträge / Einzahlungen operative Gebarung		6.305,88	0,00	6.305,88	6.305,88	0,00	6.305,88	
SU 22 / 32			Summe Aufwendungen / Auszahlungen operative Gebarung		0,00	0,00	0,00	0,00	0,00	0,00	
SA 0 / SA 1			(0) Nettoergebnis (21 - 22) / (1) Geldfluss operative Gebarung (31 - 32)		6.305,88	0,00	6.305,88	6.305,88	0,00	6.305,88	
SU 23			Summe Haushaltsrücklagen		0,00	0,00	0,00	0,00	0,00	0,00	
SA00			Nettoergebnis nach Zuw./Entn. Haushaltsrücklagen (Saldo 0 +/- SU23)		6.305,88	0,00	6.305,88				
Investive Gebarung											
SU 33			Summe Einzahlungen investive Gebarung					0,00	0,00	0,00	
SU 34			Summe Auszahlungen investive Gebarung					0,00	0,00	0,00	
SA2			Saldo (2) Geldfluss aus der Investiven Gebarung (33 - 34)					0,00	0,00	0,00	
SA3			Saldo (3) Nettofinanzierungssaldo (Saldo 1 + Saldo 2)					6.305,88	0,00	6.305,88	
Finanzierungstätigkeit											
SU 35			Summe Einzahlungen aus der Finanzierungstätigkeit					0,00	0,00	0,00	
SU 36			Summe Auszahlungen aus der Finanzierungstätigkeit					0,00	0,00	0,00	
SA4			Saldo (4) Geldfluss aus der Finanzierungstätigkeit (35 - 36)					0,00	0,00	0,00	
SA5			Saldo (5) Geldfluss aus der voranschlagswirksamen Gebarung (Saldo 3 + Saldo 4)					6.305,88	0,00	6.305,88	
98			Haushaltsausgleich								
980			Verrechnung zwischen operativer Gebarung und Projekten								
980000			Verrechnung zwischen operativer Gebarung und Projekten								
Operative Gebarung											
SU 21 / 31			Summe Erträge / Einzahlungen operative Gebarung		0,00	0,00	0,00	0,00	0,00	0,00	
1/980000-799000			Zuführung an Projekte 2225		116.000,00	22.000,00	94.000,00				
SU 22 / 32			Summe Aufwendungen / Auszahlungen operative Gebarung		116.000,00	22.000,00	94.000,00	0,00	0,00	0,00	
SA 0 / SA 1			(0) Nettoergebnis (21 - 22) / (1) Geldfluss operative Gebarung (31 - 32)		-116.000,00	-22.000,00	-94.000,00	0,00	0,00	0,00	
SU 23			Summe Haushaltsrücklagen		0,00	0,00	0,00	0,00	0,00	0,00	
SA00			Nettoergebnis nach Zuw./Entn. Haushaltsrücklagen (Saldo 0 +/- SU23)		-116.000,00	-22.000,00	-94.000,00				
Investive Gebarung											
SU 33			Summe Einzahlungen investive Gebarung					0,00	0,00	0,00	
SU 34			Summe Auszahlungen investive Gebarung					0,00	0,00	0,00	
SA2			Saldo (2) Geldfluss aus der Investiven Gebarung (33 - 34)					0,00	0,00	0,00	
SA3			Saldo (3) Nettofinanzierungssaldo (Saldo 1 + Saldo 2)					0,00	0,00	0,00	

		MVAG	MVAG VC	Ergebnisrechnung			Finanzierungsrechnung		
		EH	FH	RA 2025	VA 2025	RA - VA	RA 2025	VA 2025	RA - VA
Finanzierungstätigkeit									
SU 35	Summe Einzahlungen aus der Finanzierungstätigkeit						0,00	0,00	0,00
SU 36	Summe Auszahlungen aus der Finanzierungstätigkeit						0,00	0,00	0,00
SA4	Saldo (4) Geldfluss aus der Finanzierungstätigkeit (35 – 36)						0,00	0,00	0,00
SA5	Saldo (5) Geldfluss aus der voranschlagswirksamen Gebarung (Saldo 3 + Saldo 4)						0,00	0,00	0,00
99 Jahresergebnis, Übergabe und Übernahme des Jahresergebnisses, Abwicklung der Vorjahre									
990 Überschüsse und Abgänge (soweit nicht zugeordnet)									
990000 Überschüsse und Abgänge (soweit nicht zugeordnet)									
Operative Gebarung									
SU 21 / 31	Summe Erträge / Einzahlungen operative Gebarung			0,00	0,00	0,00	0,00	0,00	0,00
SU 22 / 32	Summe Aufwendungen / Auszahlungen operative Gebarung			0,00	0,00	0,00	0,00	0,00	0,00
SA 0 / SA 1	(0) Nettoergebnis (21 - 22) / (1) Geldfluss operative Gebarung (31 – 32)			0,00	0,00	0,00	0,00	0,00	0,00
2/990000+895077	Entnahmen von allgemeinen Haushaltsrücklagen	2301		27.271,53		27.271,53			
SU 23	Summe Haushaltsrücklagen			27.271,53	0,00	27.271,53	0,00	0,00	0,00
SA00	Nettoergebnis nach Zuw./Entn. Haushaltsrücklagen (Saldo 0 +/- SU23)			27.271,53	0,00	27.271,53			
Investive Gebarung									
SU 33	Summe Einzahlungen investive Gebarung						0,00	0,00	0,00
SU 34	Summe Auszahlungen investive Gebarung						0,00	0,00	0,00
SA2	Saldo (2) Geldfluss aus der Investiven Gebarung (33 – 34)						0,00	0,00	0,00
SA3	Saldo (3) Nettofinanzierungssaldo (Saldo 1 + Saldo 2)						0,00	0,00	0,00
Finanzierungstätigkeit									
SU 35	Summe Einzahlungen aus der Finanzierungstätigkeit						0,00	0,00	0,00
SU 36	Summe Auszahlungen aus der Finanzierungstätigkeit						0,00	0,00	0,00
SA4	Saldo (4) Geldfluss aus der Finanzierungstätigkeit (35 – 36)						0,00	0,00	0,00
SA5	Saldo (5) Geldfluss aus der voranschlagswirksamen Gebarung (Saldo 3 + Saldo 4)						0,00	0,00	0,00
992 Abgänge an Kassenausgaberesten und Ausfälle an Kasseneinnahmeresten (soweit nicht aufteilbar)									
992000 Abgänge und Ausfälle									
Operative Gebarung									
SU 21 / 31	Summe Erträge / Einzahlungen operative Gebarung			0,00	0,00	0,00	0,00	0,00	0,00
1/992000-691000	Schadensfälle durch Abgaben	2225	3225	85,79		85,79	85,79		85,79
SU 22 / 32	Summe Aufwendungen / Auszahlungen operative Gebarung			85,79	0,00	85,79	85,79	0,00	85,79
SA 0 / SA 1	(0) Nettoergebnis (21 - 22) / (1) Geldfluss operative Gebarung (31 – 32)			-85,79	0,00	-85,79	-85,79	0,00	-85,79
SU 23	Summe Haushaltsrücklagen			0,00	0,00	0,00	0,00	0,00	0,00
SA00	Nettoergebnis nach Zuw./Entn. Haushaltsrücklagen (Saldo 0 +/- SU23)			-85,79	0,00	-85,79			

	MVAG	MVAG VC	Ergebnisrechnung			Finanzierungsrechnung			
			EH	FH	RA 2025	VA 2025	RA - VA	RA 2025	VA 2025
Investive Gebarung									
SU 33		Summe Einzahlungen investive Gebarung					0,00	0,00	0,00
SU 34		Summe Auszahlungen investive Gebarung					0,00	0,00	0,00
SA2		Saldo (2) Geldfluss aus der Investiven Gebarung (33 – 34)					0,00	0,00	0,00
SA3		Saldo (3) Nettofinanzierungssaldo (Saldo 1 + Saldo 2)					-85,79	0,00	-85,79
Finanzierungstätigkeit									
SU 35		Summe Einzahlungen aus der Finanzierungstätigkeit					0,00	0,00	0,00
SU 36		Summe Auszahlungen aus der Finanzierungstätigkeit					0,00	0,00	0,00
SA4		Saldo (4) Geldfluss aus der Finanzierungstätigkeit (35 – 36)					0,00	0,00	0,00
SA5		Saldo (5) Geldfluss aus der voranschlagswirksamen Gebarung (Saldo 3 + Saldo 4)					-85,79	0,00	-85,79

Nachweis der Investitionstätigkeit

Vorhaben	Vorhabensbezeichnung		RA 2025	VA 2025	RA - VA	RA Vorjahre	RA Gesamt
Konto	Bezeichnung						
1200046	Bauhof/Sammelstelle Erweiterung (2022 bis 2026)						
	Auszahlungen - Investitionen - Mittelverwendung		0,00	0,00	0,00	92.280,48	92.280,48
	Anschaffungs- oder Herstellungskosten		0,00	0,00	0,00	92.280,48	92.280,48
	5/820000-000000	Bebaute Grundstücke				92.280,48	92.280,48
	Einzahlungen - Finanzierung - Mittelaufbringung		0,00	0,00	0,00	190.000,00	190.000,00
	Mittel aus Geldfluss aus der operativen Gebarung		0,00	0,00	0,00	100.000,00	100.000,00
	6/820000+829910	Kreditschichtung von Projekt "Grundstück Junges Wohnen"				100.000,00	100.000,00
	Bedarfszuweisungen/KTZ		0,00	0,00	0,00	90.000,00	90.000,00
	6/820000+871000	Kapitaltransfers aus Gemeinde-Bedarfszuweisungsmitteln				90.000,00	90.000,00
	Haushaltsrücklagen/Zahlungsmittelreserven		0,00	0,00	0,00	0,00	0,00
	Sonstige Kapitaltransfers und Subventionen		0,00	0,00	0,00	0,00	0,00
	Darlehen/Innere Darlehen		0,00	0,00	0,00	0,00	0,00
	Finanzierungsleasing		0,00	0,00	0,00	0,00	0,00
	Veräußerung langfristiges Vermögen und Sonstiges		0,00	0,00	0,00	0,00	0,00
Finanzierungsergebnis 1200046			0,00	0,00	0,00	97.719,52	97.719,52
	offene Verbindlichkeiten		0,00				
	offene Forderungen		0,00				

Vorhaben	Vorhabensbezeichnung		RA 2025	VA 2025	RA - VA	RA Vorjahre	RA Gesamt
Konto	Bezeichnung						
1200005	Straßenbau & Brücke Quarb (2000 bis 2026)						
	Auszahlungen - Investitionen - Mittelverwendung		0,00	0,00	0,00	520.061,24	520.061,24
	Anschaffungs- oder Herstellungskosten		0,00	0,00	0,00	520.061,24	520.061,24
	5/612000-002000	Straßenbauten				129.720,65	129.720,65
	1/612000-002000	Straßenbauten				142.315,93	142.315,93
	5/612000-005000	Brücke Quarb WA 3				248.024,66	248.024,66
	Einzahlungen - Finanzierung - Mittelaufbringung		0,00	0,00	0,00	447.173,14	447.173,14
	Mittel aus Geldfluss aus der operativen Gebarung		0,00	0,00	0,00	167.173,14	167.173,14
	6/612000+899000	Zuführung aus der operativen Gebarung				167.173,14	167.173,14
	Bedarfszuweisungen/KTZ		0,00	0,00	0,00	280.000,00	280.000,00
	6/612000+871000	Kapitaltransfers aus Gemeinde-BZ				80.000,00	80.000,00
	2/612000+871000	Kapitaltransfers aus				200.000,00	200.000,00
	Haushaltsrücklagen/Zahlungsmittelreserven		0,00	0,00	0,00	0,00	0,00
	Sonstige Kapitaltransfers und Subventionen		0,00	0,00	0,00	0,00	0,00
	Darlehen/Innere Darlehen		0,00	0,00	0,00	0,00	0,00
	Finanzierungsleasing		0,00	0,00	0,00	0,00	0,00
	Veräußerung langfristiges Vermögen und Sonstiges		0,00	0,00	0,00	0,00	0,00
	Übertrag aus VRV 1997-Jahr 2019 +/-		0,00	0,00	0,00	72.888,10	72.888,10
Finanzierungsergebnis 1200005			0,00	0,00	0,00	0,00	0,00
	offene Verbindlichkeiten		0,00				
	offene Forderungen		0,00				

Vorhaben	Vorhabensbezeichnung		RA 2025	VA 2025	RA - VA	RA Vorjahre	RA Gesamt
Konto	Bezeichnung						
1200013	Güterwege (2003 bis 2026)						
	Auszahlungen - Investitionen - Mittelverwendung		0,00	0,00	0,00	14.974,37	14.974,37
	Anschaffungs- oder Herstellungskosten		0,00	0,00	0,00	14.974,37	14.974,37
	5/710000-002000	Straßenbauten				14.974,37	14.974,37
	Einzahlungen - Finanzierung - Mittelaufbringung		0,00	0,00	0,00	14.974,37	14.974,37
	Mittel aus Geldfluss aus der operativen Gebarung		0,00	0,00	0,00	11.474,37	11.474,37
	6/710000+829910	Zuführung aus operativer Gebarung				10.890,17	10.890,17
	6/710000+899000	Entnahmen aus Verrechnungsrücklagen zwischen operativer Gebarung und Projekten				584,20	584,20
	Bedarfszuweisungen/KTZ		0,00	0,00	0,00	3.500,00	3.500,00
	6/710000+871000	Kapitaltransfers aus Gemeinde-BZ				3.500,00	3.500,00
	Haushaltsrücklagen/Zahlungsmittelreserven		0,00	0,00	0,00	0,00	0,00
	Sonstige Kapitaltransfers und Subventionen		0,00	0,00	0,00	0,00	0,00
	Darlehen/Innere Darlehen		0,00	0,00	0,00	0,00	0,00
	Finanzierungsleasing		0,00	0,00	0,00	0,00	0,00
	Veräußerung langfristiges Vermögen und Sonstiges		0,00	0,00	0,00	0,00	0,00
Finanzierungsergebnis 1200013			0,00	0,00	0,00	0,00	0,00
	offene Verbindlichkeiten		0,00				
	offene Forderungen		0,00				

Vorhaben	Vorhabensbezeichnung		RA 2025	VA 2025	RA - VA	RA Vorjahre	RA Gesamt
Konto	Bezeichnung						
1200019	Grundstückskauf (Baurecht junges Wohnen) (2017 bis 2027)						
	Auszahlungen - Investitionen - Mittelverwendung		0,00	0,00	0,00	52.852,79	52.852,79
	Anschaffungs- oder Herstellungskosten		0,00	0,00	0,00	52.852,79	52.852,79
	5/840000-001000	Unbebaute Grundstücke				52.852,79	52.852,79
	Einzahlungen - Finanzierung - Mittelaufbringung		0,00	0,00	0,00	170.000,00	170.000,00
	Mittel aus Geldfluss aus der operativen Gebarung		0,00	0,00	0,00	-100.000,00	-100.000,00
	5/840000-729910	Kreditschichtung an Projekt "Grundstück Bauhof Sonnengasse"				-100.000,00	-100.000,00
	Bedarfszuweisungen/KTZ		0,00	0,00	0,00	0,00	0,00
	Haushaltsrücklagen/Zahlungsmittelreserven		0,00	0,00	0,00	0,00	0,00
	Sonstige Kapitaltransfers und Subventionen		0,00	0,00	0,00	0,00	0,00
	Darlehen/Innere Darlehen		0,00	0,00	0,00	270.000,00	270.000,00
	6/4	Grundkauf Lindengasse Junges Wohnen/Sonnengasse				270.000,00	270.000,00
	Finanzierungsleasing		0,00	0,00	0,00	0,00	0,00
	Veräußerung langfristiges Vermögen und Sonstiges		0,00	0,00	0,00	0,00	0,00
Finanzierungsergebnis 1200019			0,00	0,00	0,00	117.147,21	117.147,21
	offene Verbindlichkeiten		0,00				
	offene Forderungen		0,00				

Vorhaben	Vorhabensbezeichnung		RA 2025	VA 2025	RA - VA	RA Vorjahre	RA Gesamt
Konto	Bezeichnung						
1200027	1632 FF Waidmannsfeld Sanierung (2018 bis 2025)						
	Geplante Gesamtkosten:	380.000,00					
	Erläuterungen zum Vorhaben:						
	Für das Jahr 2025 sind Bedarfszuweisungen von EURO 190.000,- geplant.						
	Auszahlungen - Investitionen - Mittelverwendung		72.000,00	72.000,00	0,00	729.000,00	801.000,00
	Anschaffungs- oder Herstellungskosten		72.000,00	72.000,00	0,00	729.000,00	801.000,00
	5/163200-061000 Im Bau befindliche Gebäude und Bauten		72.000,00	72.000,00		729.000,00	801.000,00
	Einzahlungen - Finanzierung - Mittelaufbringung		212.000,00	212.000,00	0,00	589.000,00	801.000,00
	Mittel aus Geldfluss aus der operativen Gebarung		116.000,00	22.000,00	94.000,00	0,00	116.000,00
	6/163200+899000 Entnahmen aus Verrechnungsrücklagen zwischen operativer Gebarung und Projekten		116.000,00	22.000,00	94.000,00		116.000,00
	Bedarfszuweisungen/KTZ		96.000,00	190.000,00	-94.000,00	234.000,00	330.000,00
	6/163200+871000 Kapitaltransfers aus Gemeinde-BZ		96.000,00	190.000,00	-94.000,00	234.000,00	330.000,00
	Haushaltsrücklagen/Zahlungsmittelreserven		0,00	0,00	0,00	0,00	0,00
	Sonstige Kapitaltransfers und Subventionen		0,00	0,00	0,00	0,00	0,00
	Darlehen/Innere Darlehen		0,00	0,00	0,00	355.000,00	355.000,00
	6/1 Sanierung FF Waidmannsfeld					140.000,00	140.000,00
	261/7 Sanierung FF-Haus Waidmannsfeld					215.000,00	215.000,00
	Finanzierungsleasing		0,00	0,00	0,00	0,00	0,00
	Veräußerung langfristiges Vermögen und Sonstiges		0,00	0,00	0,00	0,00	0,00
	Finanzierungsergebnis 1200027		140.000,00	140.000,00	0,00	-140.000,00	0,00
	offene Verbindlichkeiten		0,00				
	offene Forderungen		0,00				

Vorhaben	Vorhabensbezeichnung		RA 2025	VA 2025	RA - VA	RA Vorjahre	RA Gesamt
Konto	Bezeichnung						
1200042	262_Vereinshaus Sportplatz (2020 bis 2027)						
	Auszahlungen - Investitionen - Mittelverwendung		150.000,00	150.000,00	0,00	171.608,70	321.608,70
	Anschaffungs- oder Herstellungskosten		150.000,00	150.000,00	0,00	171.608,70	321.608,70
	5/262000-061000	Im Bau befindliche Gebäude und Bauten	150.000,00	150.000,00		154.380,00	304.380,00
	1/262000-061000	Im Bau befindliche G				17.228,70	17.228,70
	Einzahlungen - Finanzierung - Mittelaufbringung		150.000,00	150.000,00	0,00	168.000,00	318.000,00
	Mittel aus Geldfluss aus der operativen Gebarung		0,00	0,00	0,00	0,00	0,00
	Bedarfszuweisungen/KTZ		150.000,00	150.000,00	0,00	0,00	150.000,00
	6/262000+871000	Kapitaltransfers aus Gemeinde-Bedarfszuweisungsmittel	150.000,00	150.000,00			150.000,00
	Haushaltsrücklagen/Zahlungsmittelreserven		0,00	0,00	0,00	0,00	0,00
	Sonstige Kapitaltransfers und Subventionen		0,00	0,00	0,00	0,00	0,00
	Darlehen/Innere Darlehen		0,00	0,00	0,00	168.000,00	168.000,00
	261/5	Vereinshaus Kabinengebäude				168.000,00	168.000,00
	Finanzierungsleasing		0,00	0,00	0,00	0,00	0,00
	Veräußerung langfristiges Vermögen und Sonstiges		0,00	0,00	0,00	0,00	0,00
Finanzierungsergebnis 1200042			0,00	0,00	0,00	-3.608,70	-3.608,70
	offene Verbindlichkeiten		0,00				
	offene Forderungen		0,00				

Vorhaben	Vorhabensbezeichnung		RA 2025	VA 2025	RA - VA	RA Vorjahre	RA Gesamt
Konto	Bezeichnung						
1200043	Sanierung Volksheim (2021 bis 2026)						
	Auszahlungen - Investitionen - Mittelverwendung		388.975,14	450.000,00	-61.024,86	64.098,55	453.073,69
	Anschaffungs- oder Herstellungskosten		388.975,14	450.000,00	-61.024,86	64.098,55	453.073,69
	5/894000-010000 Gebäude und Bauten		362.592,20	450.000,00	-87.407,80	64.098,55	426.690,75
	5/894000-010742 Gebäude und Bauten		26.382,94		26.382,94		26.382,94
	Einzahlungen - Finanzierung - Mittelaufbringung		68.533,36	104.000,00	-35.466,64	836.186,00	904.719,36
	Mittel aus Geldfluss aus der operativen Gebarung		0,00	0,00	0,00	0,00	0,00
	Bedarfszuweisungen/KTZ		18.000,00	80.000,00	-62.000,00	474.000,00	492.000,00
	6/894000+301000 Kapitaltransfers von Ländern, Landesfonds und Landeskammern		18.000,00		18.000,00		18.000,00
	6/894000+871000 Kapitaltransfers aus Gemeinde-Bedarfszuweisungsmittel			80.000,00	-80.000,00	474.000,00	474.000,00
	Haushaltsrücklagen/Zahlungsmittelreserven		0,00	0,00	0,00	0,00	0,00
	Sonstige Kapitaltransfers und Subventionen		50.533,36	24.000,00	26.533,36	200.186,00	250.719,36
	6/894000+300000 Kapitaltransf. von Bund, -fonds und -kammern		24.050,00	24.000,00	50,00	200.186,00	224.236,00
	6/894000+300742 Kapitaltransfers von Bund "KIG Förderung"		26.382,94		26.382,94		26.382,94
	6/894000+860742 Transfers von Bund, KIG 2020		100,42		100,42		100,42
	Darlehen/Innere Darlehen		0,00	0,00	0,00	162.000,00	162.000,00
	261/4 Sanierung Volksheim					162.000,00	162.000,00
	Finanzierungsleasing		0,00	0,00	0,00	0,00	0,00
	Veräußerung langfristiges Vermögen und Sonstiges		0,00	0,00	0,00	0,00	0,00
Finanzierungsergebnis 1200043			-320.441,78	-346.000,00	25.558,22	772.087,45	451.645,67
	offene Verbindlichkeiten		5.330,00				
	offene Forderungen		0,00				

Salden Finanzierungsergebnisse		RA 2025	VA 2025	RA - VA	RA Vorjahre	RA Gesamt
1200046	Bauhof/Sammelstelle Erweiterung (2022 bis 2026)					
	Auszahlungen - Investitionen - Mittelverwendung	0,00	0,00	0,00	92.280,48	92.280,48
	Einzahlungen - Finanzierung - Mittelherkunft	0,00	0,00	0,00	190.000,00	190.000,00
		0,00	0,00	0,00	97.719,52	97.719,52
	offene Verbindlichkeiten	0,00				
	offene Forderungen	0,00				
1200005	Straßenbau & Brücke Quarb (2000 bis 2026)					
	Auszahlungen - Investitionen - Mittelverwendung	0,00	0,00	0,00	520.061,24	520.061,24
	Einzahlungen - Finanzierung - Mittelherkunft	0,00	0,00	0,00	520.061,24	520.061,24
		0,00	0,00	0,00	0,00	0,00
	offene Verbindlichkeiten	0,00				
	offene Forderungen	0,00				
1200013	Güterwege (2003 bis 2026)					
	Auszahlungen - Investitionen - Mittelverwendung	0,00	0,00	0,00	14.974,37	14.974,37
	Einzahlungen - Finanzierung - Mittelherkunft	0,00	0,00	0,00	14.974,37	14.974,37
		0,00	0,00	0,00	0,00	0,00
	offene Verbindlichkeiten	0,00				
	offene Forderungen	0,00				
1200019	Grundstückskauf (Baurecht junges Wohnen) (2017 bis 2027)					
	Auszahlungen - Investitionen - Mittelverwendung	0,00	0,00	0,00	52.852,79	52.852,79
	Einzahlungen - Finanzierung - Mittelherkunft	0,00	0,00	0,00	170.000,00	170.000,00
		0,00	0,00	0,00	117.147,21	117.147,21
	offene Verbindlichkeiten	0,00				
	offene Forderungen	0,00				
1200027	1632 FF Waidmannsfeld Sanierung (2018 bis 2025)					
	Auszahlungen - Investitionen - Mittelverwendung	72.000,00	72.000,00	0,00	729.000,00	801.000,00
	Einzahlungen - Finanzierung - Mittelherkunft	212.000,00	212.000,00	0,00	589.000,00	801.000,00
		140.000,00	140.000,00	0,00	-140.000,00	0,00
	offene Verbindlichkeiten	0,00				
	offene Forderungen	0,00				
1200042	262_Vereinshaus Sportplatz (2020 bis 2027)					
	Auszahlungen - Investitionen - Mittelverwendung	150.000,00	150.000,00	0,00	171.608,70	321.608,70
	Einzahlungen - Finanzierung - Mittelherkunft	150.000,00	150.000,00	0,00	168.000,00	318.000,00
		0,00	0,00	0,00	-3.608,70	-3.608,70
	offene Verbindlichkeiten	0,00				
	offene Forderungen	0,00				

Salden Finanzierungsergebnisse	RA 2025	VA 2025	RA - VA	RA Vorjahre	RA Gesamt
1200043 Sanierung Volksheim (2021 bis 2026)					
Auszahlungen - Investitionen - Mittelverwendung	388.975,14	450.000,00	-61.024,86	64.098,55	453.073,69
Einzahlungen - Finanzierung - Mittelherkunft	68.533,36	104.000,00	-35.466,64	836.186,00	904.719,36
	-320.441,78	-346.000,00	25.558,22	772.087,45	451.645,67
offene Verbindlichkeiten	5.330,00				
offene Forderungen	0,00				
Saldo Investive Einzelvorhaben	-180.441,78	-206.000,00	25.558,22	843.345,48	662.903,70
offene Verbindlichkeiten	5.330,00				
offene Forderungen	0,00				
Saldo der gesamten Investitionstätigkeit	-180.441,78	-206.000,00	25.558,22	843.345,48	662.903,70
offene Verbindlichkeiten	5.330,00				
offene Forderungen	0,00				

Nachweis der sonstigen Investitionen (nur VC 2)

Vorhaben	Vorhabensbezeichnung		RA 2025	VA 2025	RA - VA	RA 2024
Konto	Bezeichnung					
2000000	Sonstige Investitionen (2020 bis 2099)					
	Auszahlungen - Investitionen - Mittelverwendung		55.263,30	59.700,00	-4.436,70	99.496,24
	Anschaffungs- oder Herstellungskosten		55.263,30	59.700,00	-4.436,70	99.496,24
1/010000-042000	Amts-, Betriebs- und Geschäftsausstattung		3.036,00	3.000,00	36,00	4.881,95
1/163200-042000	Amts-, Betriebs- und Geschäftsausstattung			1.000,00	-1.000,00	
1/240000-042000	Amts-, Betriebs- und Geschäftsausstattung		1.529,68		1.529,68	832,50
1/262000-006000	Sonstige Grundstückseinrichtungen		2.439,94	2.400,00	39,94	
1/424000-042000	Amts-, Betriebs- und Geschäftsausstattung			1.400,00	-1.400,00	
1/612000-002000	Straßenbauten			2.000,00	-2.000,00	2.070,90
1/612000-006000	Sonstige Grundstückseinrichtungen					9.214,80
1/640000-050000	Sonderanlagen			2.200,00	-2.200,00	
1/710000-002000	Straßenbauten					7.806,85
1/815000-006000	Sonstige Grundstückseinrichtungen		13.972,75	16.000,00	-2.027,25	
1/820000-020000	Maschinen und maschinelle Anlagen		3.111,50		3.111,50	
1/821000-040100	Fahrzeuge - Pritsche					44.671,20
1/831000-042000	Amts-, Betriebs- und Geschäftsausstattung		1.675,00	600,00	1.075,00	
1/850000-004000	Wasser- und Abwasserbauten und -anlagen			2.100,00	-2.100,00	
1/850000-050000	Sonderanlagen / UV Entkeimungsanlagen		23.396,27	23.000,00	396,27	15.535,84
1/851000-004000	Wasser- und Abwasserbauten und -anlagen		6.102,16	6.000,00	102,16	3.076,10
1/852000-042000	Amts-, Betriebs- und Geschäftsausstattung					4.686,10
1/853100-042000	Amts-, Betriebs- und Geschäftsausstattung					6.720,00
Finanzierungsergebnis 2000000			-55.263,30	-59.700,00	4.436,70	-99.496,24
offene Verbindlichkeiten			0,00			
offene Forderungen			0,00			

Nachweis Kundenforderungen

Konto	Bezeichnung	Saldo Brutto 31.12.2024	Saldo Brutto 31.12.2025	Netto	USt
	Nicht voranschlagswirksame Gebarung				
0/000000+361000	Bundesgebühren	174,60	213,30	213,30	0,00
0/000000+369200	Seuchenvorsorge	206,10	146,31	146,31	0,00
0/000000+369600	Überzahlung von Abgaben	-1.012,01	-387,37	-387,37	0,00
	Summe Nicht voranschlagswirksame Gebarung	-631,31	-27,76	-27,76	0,00
	015000 Pressestelle, Amtsblatt und Öffentliche				
2/015000+810000	Erträge aus Leistungen	430,00	550,00	458,37	91,63
	Summe 015000 Pressestelle, Amtsblatt und Öffentliche	430,00	550,00	458,37	91,63
	031000 Amt für Raumordnung und Raumplanung				
2/031000+828000	Rückersätze von Aufwendungen	136,48	136,48	136,48	0,00
	Summe 031000 Amt für Raumordnung und Raumplanung	136,48	136,48	136,48	0,00
	133000 Veterinärpolizei				
2/133000+808000	Veräußerung von Waren	6,00	3,00	3,00	0,00
	Summe 133000 Veterinärpolizei	6,00	3,00	3,00	0,00
	240000 Kindergärten				
2/240000+810000	Erträge aus Leistungen	3.885,00	525,00	477,29	47,71
2/240000+810100	Leistungserlöse	800,00	450,00	409,05	40,95
2/240000+810200	Erlös Essensbeitrag	1.036,00	204,00	185,47	18,53
	Summe 240000 Kindergärten	5.721,00	1.179,00	1.071,81	107,19
	831000 Freibäder				
2/831000+810100	Leistungserlöse	673,77	0,00	0,00	0,00
2/831000+829000	Sonstige Erträge	757,99	0,00	0,00	0,00
	Summe 831000 Freibäder	1.431,76	0,00	0,00	0,00
	850000 Wasserversorgung				
2/850000+300000	Kapitaltransfers von Bund, Bundesfonds und Bundeskammern	1.726,12	1.726,12	1.726,12	0,00
2/850000+307000	Kap.transf. von p. Hh. und pr. Org. o.Erwerbsz.ua	0,00	713,50	648,64	64,86
2/850000+852000	Wasserbezugsgebühr	2.339,15	2.383,51	2.166,83	216,68
2/850000+852100	Bereitstellungsgebühr	575,40	537,55	488,59	48,96
	Summe 850000 Wasserversorgung	4.640,67	5.360,68	5.030,18	330,50
	851000 Abwasserbeseitigung				
2/851000+300000	Kapitaltransfers von Bund, Bundesfonds und Bundeskammern	12.302,83	8.758,81	8.758,81	0,00

Rechnungsabschluss 2025

Gemeinde Waidmannsfeld

Nachweis Kundenforderungen

Konto	Bezeichnung	Saldo Brutto 31.12.2024	Saldo Brutto 31.12.2025	Netto	USt
2/851000+307000	Kap.transf. von p. Hh. und pr. Org. o.Erwerbsz.ua	0,00	1.283,59	1.166,90	116,69
2/851000+852000	Geb. f.d. Benützung v. Gde-Einricht ungen	8.388,95	5.306,56	4.824,13	482,43
	Summe 851000 Abwasserbeseitigung	20.691,78	15.348,96	14.749,84	599,12
852000	Müllbeseitigung				
1/852000-722010	Zweckzuschuss Gebührenhaushalt 2024	-397,34	-15,39	-15,39	0,00
2/852000+852000	Abfallwirtschaftsgebühr	1.581,62	1.312,80	1.193,33	119,47
2/852000+852100	Abfallwirtschaftsabgabe	1.344,02	981,52	892,21	89,31
	Summe 852000 Müllbeseitigung	2.528,30	2.278,93	2.070,15	208,78
853100	Betriebe für die Errichtung und Ver waltu				
2/853100+811000	Miete- und Pachtertrag	2.208,00	8.793,39	7.327,83	1.465,56
	Summe 853100 Betriebe für die Errichtung und Ver waltu	2.208,00	8.793,39	7.327,83	1.465,56
894000	Stadthallen, Kongresshäuser				
2/894000+816000	Kostenbeiträge (Kostenersätze) für sonst. Leist.	50,00	0,00	0,00	0,00
	Summe 894000 Stadthallen, Kongresshäuser	50,00	0,00	0,00	0,00
894100	Veranstaltungssaal Gemeinde				
2/894100+810000	Erträge aus Leistungen	140,00	0,00	0,00	0,00
	Summe 894100 Veranstaltungssaal Gemeinde	140,00	0,00	0,00	0,00
920000	Ausschließliche Gemeindeabgaben				
2/920000+830000	Grundsteuer v. land-u.fortsw. Betri eben	-42,80	17,78	17,78	0,00
2/920000+831000	Grundsteuer von den Grundstücken	2.716,55	3.198,57	3.198,57	0,00
2/920000+833000	Kommunalsteuer	5.180,91	5.636,02	5.636,02	0,00
2/920000+838000	Abgaben für das Halten von Tieren	510,00	226,00	226,00	0,00
2/920000+849000	Nebenansprüche	58,30	46,63	46,63	0,00
2/920000+850000	Interessentenbeiträge v. Eigent./An rain.	0,00	3.483,02	3.483,02	0,00
2/920000+856000	Verwaltungsabgaben	107,90	130,80	130,80	0,00
	Summe 920000 Ausschließliche Gemeindeabgaben	8.530,86	12.738,82	12.738,82	0,00
	Gesamt	Brutto 31.12.2024	Brutto 31.12.2025	Netto	USt
		45.883,54	46.361,50	43.558,72	2.802,78
		Einnahmen	46.376,89	43.574,11	2.802,78
		Ausgaben	-15,39	-15,39	0,00

Forderungen

Konto	Bezeichnung	Saldo lt. Konto 31.12.2024	Saldo lt. Konto 31.12.2025	Offen	Differenz
230000	Kurzfristige Forderungen aus Lieferung und Leistung	9.190,12	16.182,69	16.182,69	0,00
233000	Forderungen aus Abgaben	22.664,47	19.693,88	19.693,88	0,00
284000	Sonstige langfristige Forderungen	14.028,95	10.484,93	10.484,93	0,00
Summe		45.883,54	46.361,50	46.361,50	0,00

Forderungen nach Vorhabenscode

Konto	Bezeichnung	ohne Vorhabenscode	mit Vorhabenscode 1	mit Vorhabencodes 2 - 5	VUG	USt	Gesamt
230000	Kurzfristige Forderungen aus Lieferung und Leistung	14.365,75	0,00	0,00	-46,51	1.863,45	16.182,69
233000	Forderungen aus Abgaben	18.735,80	0,00	0,00	18,75	939,33	19.693,88
284000	Sonstige langfristige Forderungen	10.484,93	0,00	0,00	0,00	0,00	10.484,93
Summe		43.586,48	0,00	0,00	-27,76	2.802,78	46.361,50

Nachweis Lieferantenverbindlichkeiten

Konto	Bezeichnung	Saldo Brutto 31.12.2024	Saldo Brutto 31.12.2025	Netto	USt
	Nicht voranschlagswirksame Gebarung				
9/000000-362110	BVA Vertragsbedienstete	763,61	0,00	0,00	0,00
	Summe Nicht voranschlagswirksame Gebarung	763,61	0,00	0,00	0,00
010000	Gemeindeamt				
1/010000-459000	Sonstige Verbrauchsgüter	0,00	30,00	30,00	0,00
1/010000-630000	Postdienste	45,52	0,00	0,00	0,00
1/010000-640000	Rechts- und Beratungsaufwand	0,00	3.990,00	3.990,00	0,00
1/010000-728000	Entgelte für sonstige Leistungen	0,00	1.632,93	1.632,93	0,00
	Summe 010000 Gemeindeamt	45,52	5.652,93	5.652,93	0,00
015000	Pressestelle, Amtsblatt und Öffentliche				
1/015000-457000	Druckwerke	3.102,00	0,00	0,00	0,00
	Summe 015000 Pressestelle, Amtsblatt und Öffentliche	3.102,00	0,00	0,00	0,00
022000	Standesamts- u. Staatsbürgerschafts verb.				
1/022000-752000	Transfers an Gemeinden	0,00	2.800,00	2.800,00	0,00
	Summe 022000 Standesamts- u. Staatsbürgerschafts verb.	0,00	2.800,00	2.800,00	0,00
031000	Amt für Raumordnung und Raumplanung				
1/031000-728000	Entgelte für sonstige Leistungen	0,00	105,35	105,35	0,00
	Summe 031000 Amt für Raumordnung und Raumplanung	0,00	105,35	105,35	0,00
094000	Gemeinschaftspflege				
1/094000-728000	Entgelte für sonstige Leistungen	313,00	0,00	0,00	0,00
1/094000-729000	Sonstige Ausgaben	1.888,20	0,00	0,00	0,00
	Summe 094000 Gemeinschaftspflege	2.201,20	0,00	0,00	0,00
163100	Freiwillige Feuerwehren Neusiedl				
1/163100-670000	Versicherungen	466,46	902,90	902,90	0,00
	Summe 163100 Freiwillige Feuerwehren Neusiedl	466,46	902,90	902,90	0,00
163200	Freiwillige Feuerwehren Waidmannsfeld				
1/163200-670000	Versicherungen	0,00	1.380,07	1.380,07	0,00
	Summe 163200 Freiwillige Feuerwehren Waidmannsfeld	0,00	1.380,07	1.380,07	0,00

Konto	Bezeichnung	Saldo Brutto 31.12.2024	Saldo Brutto 31.12.2025	Netto	USt
232000	Schülerinnen- und Schülerbetreuung				
1/232000-768000	Sonstige Transfers an private Haushalte	250,00	0,00	0,00	0,00
	Summe 232000 Schülerinnen- und Schülerbetreuung	250,00	0,00	0,00	0,00
240000	Kindergärten				
1/240000-400000	Geringwertige Wirtschaftsg. Anlageverm.	121,80	0,00	0,00	0,00
1/240000-430000	Lebensmittel	1.190,00	0,00	0,00	0,00
1/240000-614000	Instandhaltung von Gebäuden und Bau ten	0,00	1.753,75	1.461,46	292,29
	Summe 240000 Kindergärten	1.311,80	1.753,75	1.461,46	292,29
612000	Gemeindestraßen				
1/612000-728000	Entgelte für sonstige Leistungen	1.848,00	477,07	477,07	0,00
	Summe 612000 Gemeindestraßen	1.848,00	477,07	477,07	0,00
771000	Maßnahmen zur Förderung des Fremden verke				
1/771000-728000	Entgelte für sonstige Leistungen	0,00	1.796,00	1.796,00	0,00
	Summe 771000 Maßnahmen zur Förderung des Fremden verke	0,00	1.796,00	1.796,00	0,00
820000	Wirtschaftshöfe				
1/820000-459000	Sonstige Verbrauchsgüter	0,00	120,60	120,60	0,00
1/820000-631000	Telekommunikationsdienste	45,36	0,00	0,00	0,00
	Summe 820000 Wirtschaftshöfe	45,36	120,60	120,60	0,00
821000	Fuhrpark				
1/821000-452000	Treibstoffe	0,00	119,17	119,17	0,00
	Summe 821000 Fuhrpark	0,00	119,17	119,17	0,00
831000	Freibäder				
1/831000-728000	Entgelte für sonstige Leistungen	172,80	0,00	0,00	0,00
	Summe 831000 Freibäder	172,80	0,00	0,00	0,00
850000	Wasserversorgung				
1/850000-400000	Geringwertige Wirtschaftsg. Anlageverm.	0,00	233,33	194,44	38,89
1/850000-612000	Instandhaltung von Wasser/Kanalanlagen	0,00	552,37	460,31	92,06
1/850000-619000	Instandhaltung von Sonderanlagen	0,00	2.522,88	2.102,40	420,48
1/850000-728000	Entgelte für sonstige Leistungen	76,32	84,96	77,24	7,72
	Summe 850000 Wasserversorgung	76,32	3.393,54	2.834,39	559,15

Rechnungsabschluss 2025

Gemeinde Waidmannsfeld

Nachweis Lieferantenverbindlichkeiten

Konto	Bezeichnung	Saldo Brutto 31.12.2024	Saldo Brutto 31.12.2025	Netto	USt
851000	Abwasserbeseitigung				
1/851000-004000	Wasser- und Abwasserbauten und -anlagen	7.322,59	0,00	0,00	0,00
	Summe 851000 Abwasserbeseitigung	7.322,59	0,00	0,00	0,00
852000	Müllbeseitigung				
1/852000-728000	Entgelte für sonstige Leistungen	695,84	0,00	0,00	0,00
	Summe 852000 Müllbeseitigung	695,84	0,00	0,00	0,00
894000	Stadthallen, Kongresshäuser				
5/894000-010000	Gebäude und Bauten	0,00	6.396,00	5.330,00	1.066,00
	Summe 894000 Stadthallen, Kongresshäuser	0,00	6.396,00	5.330,00	1.066,00
	Gesamt	Brutto	Brutto	Netto	USt
		31.12.2024	31.12.2025		
		18.301,50	24.897,38	22.979,94	1.917,44
		Ausgaben	24.897,38	22.979,94	1.917,44
		Einnahmen	0,00	0,00	0,00

Verbindlichkeiten

Konto	Bezeichnung	Saldo lt. Konto 31.12.2024	Saldo lt. Konto 31.12.2025	Offen	Differenz
331000	Kurzfristige Verbindlichkeiten aus Lieferungen und Leistungen	18.301,50	24.897,38	24.897,38	0,00
Summe		18.301,50	24.897,38	24.897,38	0,00

Verbindlichkeiten nach Vorhabenscode

Konto	Bezeichnung	ohne Vorhabenscode	mit Vorhabenscode 1	mit Vorhabencodes 2 - 5	VUG	USt	Gesamt
331000	Kurzfristige Verbindlichkeiten aus Lieferungen und Leistungen	17.649,94	5.330,00	0,00	0,00	1.917,44	24.897,38
Summe		17.649,94	5.330,00	0,00	0,00	1.917,44	24.897,38

Nachweis über Transferzahlungen (Anlage 6a)

Haushaltskonto	Bezeichnung Ansatz	Bezeichnung Post	Summe Einzahlungen	Summe Auszahlungen
Transferzahlungen von/an Bund, Bundesfonds, Bundeskammern				
Gesamtsumme Transferzahlungen von/an Bund, Bundesfonds, Bundeskammern			130.579,28	0,00
Summe Kapitaltransfers			74.771,86	0,00
Summe Transfers			55.807,42	0,00
2/851000+300000	Abwasserbeseitigung	Kapitaltransfers von Bund, Bundesfonds und Bundeskammern	48.388,92	
2/941000+860000	Son. Finanzzuweisungen nach dem FAG	Transfers von Bund	13.545,00	
2/941000+860100	Son. Finanzzuweisungen nach dem FAG	Strukturfonds	42.162,00	
6/894000+300742	Stadthallen, Kongresshäuser	Kapitaltransfers von Bund "KIG Förderung"	26.382,94	
6/894000+860742	Stadthallen, Kongresshäuser	Transfers von Bund, KIG 2020	100,42	
Transferzahlungen von/an Länder, Landesfonds, Landesammern				
Gesamtsumme Transferzahlungen von/an Länder, Landesfonds, Landesammern			301.460,25	1.036.629,65
Summe Kapitaltransfers			18.000,00	0,00
Summe Transfers			283.460,25	1.036.629,65
2/240000+861000	Kindergärten	Transfers von Ländern, Landesfonds und Landesammern	62.330,23	
2/419000+861000	Allgemeine öffentliche	Transfers von Ländern, Landesfonds und Landesammern	52.913,21	
2/921000+861000	Zwischen Ländern und Gemeinden geteilte Abgaben	Transfers von Ländern, Landesfonds und Landesammern	7.596,33	
2/940000+861000	Finanzzuweisung und Zuschüsse	Transfers von Ländern, Landesfonds und Landesammern	4.314,60	
2/946000+861000	Zuschüsse nach landesgesetzlichen Bestimmungen	Transfers von Ländern, Landesfonds und Landesammern	6.305,88	
6/262000+871000	Sportplätze	Kapitaltransfers aus Gemeinde-Bedarfszuweisungsmittel	150.000,00	
6/894000+301000	Stadthallen, Kongresshäuser	Kapitaltransfers von Ländern, Landesfonds und Landesammern	18.000,00	
1/000000-752000	Gewählte Gemeindeorgane	Transfers an Gemeinden		6.513,77
1/220000-751000	Berufsbildende Pflichtschulen	Transfers an Länder, Landesfonds und Landesammern		31.711,02
1/419000-751000	Allgemeine öffentliche	Transfers an Länder		14.286,02
1/419000-751100	Allgemeine öffentliche	Lfd. Transferz. an Länder		370.532,69
1/439000-751000	Sonstige Einrichtungen und Maßnahmen	Transfers an Länder		70.406,53
1/510000-751000	Medizinische Bereichsversorgung	Transfers an Länder		6.698,94
1/562000-752000	Sprengelbeiträge	Transfers an Gemeinden		536.458,56
1/562100-752000	Sprengelbeiträge	Transfers an Gemeinden		22,12

Haushaltskonto	Bezeichnung Ansatz	Bezeichnung Post	Summe Einzahlungen	Summe Auszahlungen
Transferzahlungen von/an Gemeinden, Gemeindeverbände, Gemeindefonds				
Gesamtsumme Transferzahlungen von/an Gemeinden, Gemeindeverbände, Gemeindefonds			0,00	236.399,13
Summe Kapitaltransfers			0,00	0,00
Summe Transfers			0,00	236.399,13
1/211000-752000	Volksschule	Transfers an Gemeinden		118.725,41
1/212000-752000	Mittelschule	Transfers an Gemeinden		59.096,28
1/212000-752100	Mittelschule	Lfd. Transferz. an Gemeinden		4.455,91
1/213000-752000	Sonderschule	Transfers an Gemeinden, Gemeindeverbände (ohne marktbestimmte Tätigkeit) und Gemeindefonds		5.340,84
1/320000-752000	Ausbildung in Musik und darstellend er Ku	Transfers an Gemeinden, Gemeindeverbände (ohne marktbestimmte Tätigkeit) und Gemeindefonds		46.935,25
1/631000-752000	Konkurrenzgewässer	Transfers an Gemeinden		1.845,44
Transferzahlungen von/an Sozialversicherungsträger				
Gesamtsumme Transferzahlungen von/an Sozialversicherungsträger			0,00	0,00
Summe Kapitaltransfers			0,00	0,00
Summe Transfers			0,00	0,00
Transferzahlungen von/an sonst. Träger des öffentlichen Rechts				
Gesamtsumme Transferzahlungen von/an sonst. Träger des öffentlichen Rechts			25.317,93	300,00
Summe Kapitaltransfers			0,00	0,00
Summe Transfers			25.317,93	300,00
2/163200+863000	Freiwillige Feuerwehren Waidmannsfeld	Transfers von sonstigen Trägern öffentlichen Rechts und Sozialversicherungsträgern	20.000,00	
2/240000+863000	Kindergärten	Transfers von Sozialvers.träger/AMS Altersteilzeit	5.317,93	
1/429000-754000	Sonstige Einrichtungen und Maßnahme n	Transfers an sonstige Träger des öffentlichen Rechts		300,00
Gesamtsumme			457.357,46	1.273.328,78

Nachweis über Haushaltsrücklagen und
Zahlungsmittelreserven (Anlage 6b)

Haushaltsrücklagen			Rücklagenstand			Rücklagenstand	Zahlungsmittelreserven		
Nr.	Verwendungszweck	Ansatz	31.12.2024	Zuführungen	Entnahmen	31.12.2025	31.12.2024	31.12.2025	Konto-/Sparbuchnummer
8/9990935/00001	Allgemeine Rücklage Haushalt 81572730000 ZW 12	912000	11.727,90	21,99		11.749,89	11.727,90	11.749,89	ZW 12 295001
8/9990935/00002	RL 50 % gem. § 7 NÖ GHVO	981000	3.800.000,00			3.800.000,00			
8/9990935/00003	Allgemeine Rücklage Haushalt 81481240000 ZW 13	912000	52.513,26	24,62		52.537,88	52.513,26	52.537,88	ZW 13 295002
Allgemeine Haushaltsrücklagen			3.864.241,16	46,61	0,00	3.864.287,77	64.241,16	64.287,77	
8/9997935/00001	Haushaltspotentialrücklage	990000	33.914,69		27.271,53	6.643,16			
Allgemeine Haushaltsrücklage ohne ZMR			33.914,69	0,00	27.271,53	6.643,16	0,00	0,00	
Gesamtsummen			3.898.155,85	46,61	27.271,53	3.870.930,93	64.241,16	64.287,77	

Einzelnachweis über Finanzschulden und Schuldendienst
(Anlage 6c)

Kontonummer Darlehensnr.	Ansatz	Darlehensgeber/Staat Aktenzahl	Verwendungszweck Genehmigungsdatum/-vermerk	Beschluss- Datum	Zinssatz Zinsindikator	Währung	Laufzeit
1. Darlehen für Investitionszwecke							
1.1. ... von Trägern des öffentlichen Rechts							
1.1.1. ... von Bund, Bundesfonds, Bundeskammern							
1.1.2. ... von Ländern, Landesfonds, Landeskammern							
2 1	163200	Darlehen Land/AT	Feuerwehrhaus Waidmannsfeld Hypo 1	Feuerwehrhaus Waidmannsfeld Hypo 1	4,522%	EUR	01.01.1985 - 31.12.2032
1.1.3. ... von Gemeinden, Gemeindeverbänden, Gemeindefonds							
1.1.4. ... von Sozialversicherungsträgern							
1.1.5. ... von sonstigen Trägern des öffentlichen Rechts							
1.2. ... von Beteiligungen der Gebietskörperschaft (ohne Finanzunternehmungen)							
1.3. ... von Unternehmen (ohne Beteiligungen und ohne Finanzunternehmungen)							
261 7	163200	VOLKSBANK WIEN AG/AT	Sanierung FF-Haus Waidmannsfeld 06.10.2023/IVW3-D-3233101/030-2023	06.10.2023 Sanierung FF-Haus Waidmannsfeld	3,990%	EUR	01.12.2023 - 31.12.2047
1.4. ... von Finanzunternehmen							
1.4.1. ... von Finanzunternehmen im Inland							
5 2	163100	Darlehen Volksbank Wien/AT	FF Neusiedl Neubau 7672154 10.01.2018/IVW3-D-3233101/026-2017	04.09.2017 FF Neusiedl Neubau 7672154	4,692%	EUR	01.01.2018 - 31.12.2032
6 1	163200	Darlehen Wr. Neustädter Sparkasse/AT	Sanierung FF Waidmannsfeld 14.08.2019/NÖL IVW3-D-3233101/027-2019	27.03.2019 1632 FF Waidmannsfeld	5,022%	EUR	01.01.2020 - 31.12.2040
6 4	840000	Darlehen Wr. Neustädter Sparkasse/AT	Grundkauf Lindengasse Junges Wohnen/Sonnengasse, Bauhof 04.09.2019/IVW3-0-3233101/028-2019	27.03.2019 Grundkauf Lindengasse Baurecht "Junges Wohnen"	4,929%	EUR	01.01.2020 - 31.12.2044
11 2	851000	Darlehen BAWAG P.S.K. Bank/AT	Abwasserbeseitigung Wdfd. P 87	Abwasserbeseitigung Wdfd. P 102	5,297%	EUR	01.01.2004 - 31.12.2027
261 3	850000	VOLKSBANK WIEN AG/AT	WVA Schallhof	WVA Schallhof	3,990%	EUR	01.12.2023 - 31.12.2047
261 4	894000	VOLKSBANK WIEN AG/AT	Sanierung Volksheim	Sanierung Volksheim	3,990%	EUR	01.12.2023 - 31.12.2047

Kontonummer Darlehensnr.	Darlehenshöhe Gesamt	Buchwert 31.12.2024	Zugang	Tilgung	Zinsen	Summe Schuldendienst	Schuldendienst- ersätze	Buchwert 31.12.2025	Kursgewinn/ -verlust	Buchwert inkl. KG/KV	Netto Schuldendienst
2 1	22.964,62	6.150,30		773,97	54,79	828,76		5.376,33		5.376,33	828,76
261 7	215.000,00	210.612,63		5.335,73	8.326,27	13.662,00		205.276,90		205.276,90	13.662,00
5 2	700.000,00	393.381,29		44.196,89	10.986,11	55.183,00		349.184,40		349.184,40	55.183,00
6 1	140.000,00	121.741,27		4.970,87	3.472,66	8.443,53		116.770,40		116.770,40	8.443,53
6 4	270.000,00	231.481,54		8.308,07	8.524,12	16.832,19		223.173,47		223.173,47	16.832,19
11 2	1.671.475,00	244.871,03		79.034,21	7.316,67	86.350,88		165.836,82		165.836,82	86.350,88
261 3	140.000,00	137.108,53		3.510,47	5.419,53	8.930,00		133.598,06		133.598,06	8.930,00
261 4	162.000,00	158.682,44		4.039,11	6.278,89	10.318,00		154.643,33		154.643,33	10.318,00

Kontonummer Darlehensnr.	Ansatz	Darlehensgeber/Staat Aktenzahl	Verwendungszweck Genehmigungsdatum/-vermerk	Beschluss- Datum	Zinssatz Zinsindikator	Währung	Laufzeit
261 5	262000	VOLKSBANK WIEN AG/AT	Vereinshaus Kabinengebäude		3,990%	EUR	01.12.2023 - 31.12.2047
261 6	816000	VOLKSBANK WIEN AG/AT	LED Straßenbeleuchtung	Sanierung Volksheim	3,990%	EUR	01.12.2023 - 31.12.2033

1.4.2. ... von Finanzunternehmen im Ausland

1.5. ... von Sonstigen

Zwischensumme**2. Finanzschulden für den laufenden Aufwand**

2.1. ... von Trägern des öffentlichen Rechts

2.1.1. ... von Bund, Bundesfonds, Bundeskammern

2.1.2. ... von Ländern, Landesfonds, Landeskammern

2.1.3. ... von Gemeinden, Gemeindeverbänden, Gemeindefonds

2.1.4. ... von Sozialversicherungsträgern

2.1.5. ... von sonstigen Trägern des öffentlichen Rechts

2.2. ... von Beteiligungen der Gebietskörperschaft (ohne Finanzunternehmungen)

2.3. ... von Unternehmen (ohne Beteiligungen und ohne Finanzunternehmungen)

2.4. ... von Finanzunternehmen

2.4.1. ... von Finanzunternehmen im Inland

2.4.2. ... von Finanzunternehmen im Ausland

2.5. ... von Sonstigen

Zwischensumme**SUMME (1 und 2)**

Davon ohne Quasi-KG *)

Davon Quasi-KG *)

*) Quasi-Kapitalgesellschaften außerhalb des Sektors Staat gemäß ESVG (Ansatz 85-86).

Kontonummer Darlehensnr.	Darlehenshöhe Gesamt	Buchwert 31.12.2024	Zugang	Tilgung	Zinsen	Summe Schuldendienst	Schuldendienst- ersätze	Buchwert 31.12.2025	Kursgewinn/ -verlust	Buchwert inkl. KG/KV	Netto Schuldendienst
261 5	168.000,00	164.548,62		4.193,38	6.504,62	10.698,00		160.355,24		160.355,24	10.698,00
261 6	150.000,00	138.101,44		12.922,68	3.517,85	16.440,53		125.178,76		125.178,76	16.440,53
		1.806.679,09	0,00	167.285,38	60.401,51	227.686,89	0,00	1.639.393,71	0,00	1.639.393,71	227.686,89
		0,00	0,00	0,00	0,00	0,00	0,00	0,00	0,00	0,00	0,00
		1.806.679,09	0,00	167.285,38	60.401,51	227.686,89	0,00	1.639.393,71	0,00	1.639.393,71	227.686,89
		1.424.699,53	0,00	84.740,70	47.665,31	132.406,01	0,00	1.339.958,83	0,00	1.339.958,83	132.406,01
		381.979,56	0,00	82.544,68	12.736,20	95.280,88	0,00	299.434,88	0,00	299.434,88	95.280,88

Nachweis über haushaltsinterne Vergütungen (Anlage 6f)

Gruppenebene		Erträge	Aufwendungen
0	Vertretungskörper und allgemeine Verwaltung	106.104,91	0,00
1	Öffentliche Ordnung und Sicherheit	0,00	0,00
2	Unterricht, Erziehung, Sport und Wissenschaft	0,00	2.149,12
3	Kunst, Kultur und Kultus	0,00	0,00
4	Soziale Wohlfahrt und Wohnbauförderung	0,00	0,00
5	Gesundheit	0,00	0,00
6	Straßen- und Wasserbau, Verkehr	0,00	11.941,71
7	Wirtschaftsförderung	0,00	0,00
8	Dienstleistungen	54.403,32	146.417,40
9	Finanzwirtschaft	0,00	0,00
Summe		160.508,23	160.508,23
Nicht voranschlagswirksame Gebarung		Mittelaufbringung	Mittelverwendung
270	Finanzamt Vorsteuerbeträge (nicht voranschlagswirksame Gebarung)	0,00	0,00
360	Umsatzsteuer (nicht voranschlagswirksame Gebarung)	0,00	0,00
Summe		0,00	0,00

Anlagenspiegel nach Ansatz (Anlage 6g)

MVAG	Ansatz	Bezeichnung	Buchwert 31.12.2024	Zugänge/ + Umbuchungen -	Abgänge/ -	Wertaufholung+/ Wertminderung-	Abschreibung	Buchwert 31.12.2025
1010	Immaterielle Vermögenswerte		102.415,32	0,00	0,00	0,00	10.814,67	91.600,65
	031000	Amt für Raumordnung und Raumplanung	2.993,32				598,66	2.394,66
	850000	Wasserversorgung	33.348,28				4.168,54	29.179,74
	851000	Abwasserbeseitigung	38.942,92				4.867,87	34.075,05
	853000	Betriebe für die Errichtung und Verwaltu	27.130,80				1.179,60	25.951,20
1021	Grundstücke, Grundstückseinrichtungen und Infrastruktur		4.527.029,12	9.840,00	0,00	0,00	94.021,11	4.442.848,01
	010000	Gemeindeamt	29.545,00					29.545,00
	163100	Freiwillige Feuerwehren Neusiedl	59.090,00					59.090,00
	240000	Kindergärten	228.441,94					228.441,94
	262000	Sportplätze	489.317,01					489.317,01
	265000	Tennisplätze und -hallen	46.720,32					46.720,32
	321000	Einrichtungen der Musikpflege	1.532,50					1.532,50
	390000	Kirchliche Angelegenheiten	10.163,48					10.163,48
	424000	Heimhilfe	4.877,88					4.877,88
	512000	sonst.med.Beratung u.Betreuung	5.370,10					5.370,10
	612000	Gemeindestraßen	2.158.395,86				90.395,26	2.068.000,60
	616000	Sonstige Straßen und Wege	41.276,10				1.814,18	39.461,92
	639000	Sonstige Einrichtungen und Maßnahmen (z.	86.531,08					86.531,08
	640000	Einrichtungen und Maßnahmen nach de r Str	798,52				39,93	758,59
	710000	Land- und forstwirtschaftlicher Weg ebau	7,00					7,00
	815000	Park- und Gartenanlagen, Kinderspie lplät	232.624,43	9.840,00			481,95	241.982,48
	816000	Öffentliche Beleuchtung und öffentl iche	2.123,80				303,40	1.820,40
	820000	Wirtschaftshöfe	129.152,64					129.152,64
	831000	Freibäder	175.323,69					175.323,69
	840000	Grundbesitz	262.527,20					262.527,20
	842000	Waldbesitz (soweit nicht bei 866)	34.698,40					34.698,40
	850000	Wasserversorgung	70.753,51					70.753,51
	852000	Müllbeseitigung	40.051,45				986,39	39.065,06
	853000	Betriebe für die Errichtung und Verwaltu	104.057,49					104.057,49
	894000	Stadthallen, Kongresshäuser	313.649,72					313.649,72
1022	Gebäude und Bauten		2.779.048,96	617.865,14	1.560,00	0,00	64.526,56	3.330.827,54
	010000	Gemeindeamt	136.071,96				3.104,28	132.967,68
	163100	Freiwillige Feuerwehren Neusiedl	1.081.643,48				24.306,60	1.057.336,88
	163200	Freiwillige Feuerwehren Waidmannsfeld	729.000,00	72.000,00			16.020,00	784.980,00
	240000	Kindergärten	69.339,23				4.277,72	65.061,51
	262000	Sportplätze	252.438,19	150.000,00			3.270,51	399.167,68
	265000	Tennisplätze und -hallen	154.041,60				4.813,80	149.227,80
	363000	Altstadterhaltung und Ortsbildpfleg e						
	512000	sonst.med.Beratung u.Betreuung	44.000,00				2.200,00	41.800,00

MVAG	Ansatz	Bezeichnung	Buchwert 31.12.2024	Zugänge/ + Umbuchungen	Abgänge/ -	Wertaufholung+/ Wertminderung-	Abschreibung	Buchwert 31.12.2025
	820000	Wirtschaftshöfe	6.337,98				704,22	5.633,76
	831000	Freibäder	399,00				79,80	319,20
	852000	Müllbeseitigung	10.371,20				370,40	10.000,80
	894000	Stadthallen, Kongresshäuser	295.406,32	395.865,14	1.560,00		5.379,23	684.332,23
1023	Wasser- und Abwasserbauten und -anlagen		2.527.098,34	23.396,27	0,00	0,00	147.292,42	2.403.202,19
	639000	Sonstige Einrichtungen und Maßnahmen (z.	7.281,21					7.281,21
	850000	Wasserversorgung	411.508,12	23.396,27			70.540,93	364.363,46
	851000	Abwasserbeseitigung	2.108.309,01				76.751,49	2.031.557,52
1024	Sonderanlagen		268.278,58	0,00	0,00	0,00	29.170,92	239.107,66
	522000	Reinhaltung der Luft	2.620,18				436,70	2.183,48
	816000	Öffentliche Beleuchtung und öffentliche	242.916,62				26.990,74	215.925,88
	850000	Wasserversorgung	22.741,78				1.743,48	20.998,30
1025	Technische Anlagen, Fahrzeuge und Maschinen		69.815,75	0,00	0,00	0,00	9.943,78	59.871,97
	510000	Medizinische Bereichsversorgung	2.666,65				266,67	2.399,98
	612000	Gemeindestraßen	1.903,50				634,50	1.269,00
	820000	Wirtschaftshöfe	3.228,16				1.155,57	2.072,59
	821000	Fuhrpark	52.714,54				6.843,33	45.871,21
	831000	Freibäder	9.302,90				1.043,71	8.259,19
1026	Amts-, Betriebs- und Geschäftsausstattung		200.668,17	15.924,87	0,00	0,00	31.074,19	185.518,85
	010000	Gemeindeamt	25.885,32	3.036,00			6.887,50	22.033,82
	163100	Freiwillige Feuerwehren Neusiedl	9.359,50				2.591,00	6.768,50
	163200	Freiwillige Feuerwehren Waidmannsfeld	5.126,00				932,00	4.194,00
	180000	Zivilschutz	6.743,12				203,10	6.540,02
	240000	Kindergärten	27.341,73	1.529,68			5.773,72	23.097,69
	262000	Sportplätze	20.713,01	2.439,94			2.844,18	20.308,77
	363000	Altstadterhaltung und Ortsbildpflege	1,00					1,00
	424000	Heimhilfe	4.009,57				1.014,16	2.995,41
	510000	Medizinische Bereichsversorgung	1.200,00				300,00	900,00
	522000	Reinhaltung der Luft	5.377,06				162,94	5.214,12
	640000	Einrichtungen und Maßnahmen nach der Str	1.065,56				81,97	983,59
	815000	Park- und Gartenanlagen, Kinderspielflä	60.410,41	4.132,75			3.462,63	61.080,53
	820000	Wirtschaftshöfe						
	821000	Fuhrpark	874,72	3.111,50			736,73	3.249,49
	831000	Freibäder	16.099,27	1.675,00			3.543,48	14.230,79
	851000	Abwasserbeseitigung						
	852000	Müllbeseitigung	5.308,33				884,72	4.423,61
	853100	Betriebe für die Errichtung und Verwaltu	8.042,74				845,10	7.197,64
	859000	Sonstige BMT	1,00					1,00
	894000	Stadthallen, Kongresshäuser	2.249,21				696,21	1.553,00

MVAG	Ansatz	Bezeichnung	Buchwert 31.12.2024	Zugänge/ + Umbuchungen	Abgänge/ -	Wertaufholung+/ Wertminderung-	Abschreibung	Buchwert 31.12.2025
	894100	Veranstaltungssaal Gemeinde	860,62				114,75	745,87
1027	Kulturgüter		48.654,35	0,00	0,00	0,00	633,29	48.021,06
	362000	Denkmalpflege	1.500,00					1.500,00
	390000	Kirchliche Angelegenheiten	47.154,35				633,29	46.521,06
		Summe Aktiva	10.523.008,59	667.026,28	1.560,00	0,00	387.476,94	10.800.997,93
1311	Investitionszuschüsse von Trägern öffentlichen Rechts		-805.087,67	0,00	117.090,05	0,00	-38.184,00	-883.993,72
	816000	Öffentliche Beleuchtung und öffentl iche	-41.937,30				-4.933,80	-37.003,50
	850000	Wasserversorgung	-64.161,06		648,64		-12.348,44	-52.461,26
	851000	Abwasserbeseitigung	-498.803,31		48.008,47		-19.893,10	-526.918,68
	894000	Stadthallen, Kongresshäuser	-200.186,00		68.432,94		-1.008,66	-267.610,28
1313	Investitionszuschüsse von Übrigen		-95.203,15	0,00	1.109,88	0,00	-3.332,64	-92.980,39
	363000	Altstadterhaltung und Ortsbildpfleg e	-4.588,24				-705,88	-3.882,36
	850000	Wasserversorgung	-57.058,08		1.109,88		-1.914,62	-56.253,34
	851000	Abwasserbeseitigung	-33.556,83				-712,14	-32.844,69
		Summe Passiva	-900.290,82	0,00	118.199,93	0,00	-41.516,64	-976.974,11
		Saldo Aktiva/Passiva	9.622.717,77	667.026,28	119.759,93	0,00	345.960,30	9.824.023,82

Leasingspiegel (Anlage 6i)

Finanzierungsleasing

Ansatz- oder Projektbezeichnung	Anschaffungskosten	Buchwert 31.12.2024	Buchwert 31.12.2025	Summe ausstehender Mindestleasing- zahlungen	Laufzeit	Restlaufzeit in Jahren	Kautionen für Finanzierungsleasing
Summe	0,00	0,00	0,00	0,00			

Wirtschaftliche Unternehmungen, Betriebe, betriebsähnliche Einrichtungen gem. § 1 Abs. 2

Summe	0,00	0,00	0,00	0,00			
-------	------	------	------	------	--	--	--

Operating Leasing

Ansatz- oder Projektbezeichnung	Laufzeit Grundmietzeit in Jahren	Gesamtkosten	Einmalkaution	Leasingentgelt (ohne laufender Kaution)	Laufende Kaution	Restlaufzeit in Jahren	Kumulierte Restzahlungen
Summe		0,00	0,00	0,00	0,00		0,00

Wirtschaftliche Unternehmungen, Betriebe, betriebsähnliche Einrichtungen gem. § 1 Abs. 2

Summe		0,00	0,00	0,00	0,00		0,00
-------	--	------	------	------	------	--	------

Rückstellungsspiegel (Anlage 6q)

Rückstellung	Stand 31.12.2024	Dotierungen (+)	Auflösung inkl. Verbrauch (-)	Stand 31.12.2025
Kurzfristig	0,00	0,00	0,00	0,00
Rückstellungen für Prozesskosten				
Rückstellungen für nicht konsumierte Urlaube				
Rückstellungen für ausstehende Rechnungen				
Sonstige kurzfristige Rückstellungen				
Langfristig	32.663,73	2.027,51	0,00	34.691,24
Rückstellungen für Abfertigungen				
Rückstellungen für Jubiläumszuwendungen	32.663,73	2.027,51		34.691,24
Rückstellungen für Haftungen				
Rückstellungen für Sanierung von Altlasten				
Rückstellungen für Pensionen (Säule I)				
Sonstige langfristige Rückstellungen				
Gesamtsumme	32.663,73	2.027,51	0,00	34.691,24

Haftungsnachweis (Anlage 6r)

Teil A - Haftungspositionen relevant iSd Art. 15a Vereinbarung HOG

Bezeichnung der/des Haftungsnehmerin/s oder einer Gruppe gleichartiger Haftungen	Haftungsrahmen	Stand 31.12.2024	Zugänge (+)	Abgänge (-)	Stand 31.12.2025	davon Umklassifizierungen
Untergruppe 1 - Haftungen für Kredit- und Finanzinstitute						
Zwischensumme - Untergruppe 1	0,00	0,00	0,00	0,00	0,00	
Untergruppe 2 - Grundbücherlich besicherte Haftungen von Wohnbau-Darlehen						
Zwischensumme - Untergruppe 2	0,00	0,00	0,00	0,00	0,00	
Untergruppe 3 - Sonstige Wirtschaftshaftungen						
Haftungen - Ausfallhaftung 4 (137)	34.475,99	1.724,01	0,00	848,91	875,10	
Haftungen - Ausfallhaftung (138)	13.805,04	1.472,17	0,00	344,06	1.128,11	
Haftungen - Ausfallhaftung 6 (139)	15.228,24	1.619,59	0,00	380,26	1.239,33	
Haftungen - Ausfallhaftung 8 (141)	20.685,60	265,63	0,00	265,63	0,00	
Haftungen - Ausfallhaftung 9 (142) 30021442105	25.171,20	5.994,93	0,00	2.209,59	3.785,34	
Haftungen - Ausfallhaftung 10 (143)	34.085,99	3.311,05	0,00	3.311,05	0,00	
Haftungen - Ausfallhaftung 11 (144) 62002399	152.438,54	25.151,79	0,00	13.913,79	11.238,00	
Haftungen - Ausfallhaftung 12 (145) 191551	32.266,73	4.909,49	0,00	3.184,55	1.724,94	
Haftungen - Ausfallhaftung 13 (149)	23.813,19	4.693,25	0,00	2.328,50	2.364,75	
Haftungen - Ausfallhaftung 14 VS 108293805	8.750,00	101.880,00	-93.130,00	0,00	8.750,00	
Haftungen - Ausfallhaftung 15 VS A1 10 4300 0400 0121 3002	91.109,94	0,00	91.109,94	0,00	91.109,94	
Zwischensumme - Untergruppe 3	451.830,46	151.021,91	-2.020,06	26.786,34	122.215,51	
Summe A1	451.830,46	151.021,91	-2.020,06	26.786,34	122.215,51	
Haftung der staatlichen, außerbudgetären Einheiten gem. ESVG iSd Art. 15a Vereinbarung HOG						
Untergruppe 1 - Haftungen für Kredit- und Finanzinstitute						
Zwischensumme - Untergruppe 1	0,00	0,00	0,00	0,00	0,00	
Untergruppe 2 - Grundbücherlich besicherte Haftungen von Wohnbau-Darlehen						
Zwischensumme - Untergruppe 2	0,00	0,00	0,00	0,00	0,00	
Untergruppe 3 - Sonstige Wirtschaftshaftungen						
Zwischensumme - Untergruppe 3	0,00	0,00	0,00	0,00	0,00	
Summe A2	0,00	0,00	0,00	0,00	0,00	
Gesamtsumme A (= Summe A1 + Summe A2)	451.830,46	151.021,91	-2.020,06	26.786,34	122.215,51	

Teil B - Haftungspositionen nicht relevant iSd Art. 15a Vereinbarung HOG

Bezeichnung der/des Haftungsnehmerin/s oder einer Gruppe gleichartiger Haftungen	Haftungsrahmen	Stand 31.12.2024	Zugänge (+)	Abgänge (-)	Stand 31.12.2025	davon Umklassifizierungen
Untergruppe 1 - Haftungen für Kredit- und Finanzinstitute						
Zwischensumme - Untergruppe 1	0,00	0,00	0,00	0,00	0,00	
Untergruppe 2 - Grundbücherlich besicherte Haftungen von Wohnbau-Darlehen						
Zwischensumme - Untergruppe 2	0,00	0,00	0,00	0,00	0,00	
Untergruppe 3 - Sonstige Wirtschaftshaftungen						
Zwischensumme - Untergruppe 3	0,00	0,00	0,00	0,00	0,00	
Gesamtsumme B	0,00	0,00	0,00	0,00	0,00	
Gesamtsumme Haftungen (Teil A + Teil B)	451.830,46	151.021,91	-2.020,06	26.786,34	122.215,51	

Einzelnachweis über die nicht voranschlagswirksame Gebarung
gemäß § 12 (Anlage 6t)

Einzelnachweis der vermögenswirksamen Bestandskonten

Konto	Kontenbezeichnung	Stand 31.12.2024	Umsatz Soll	Umsatz Haben	Stand 31.12.2025
Veränderung der nicht voranschlagswirksamen Forderungen					
270000	Finanzamt Vorsteuerbeträge (nicht voranschlagswirksame Gebarung)	16.469,25	143.179,25	105.268,27	54.380,23
271000	Umsatzsteuer Verrechnungskonto – Gutschrift (nicht voranschlagswirksame Gebarung)	0,00	10.534,38	10.534,38	0,00
279000	Sonstige für Dritte geleistete Vorschüsse (nicht voranschlagswirksame Gebarung)	70,00	52.624,04	52.624,04	70,00
287000	Sonstige kurzfristige Forderungen (nicht voranschlagswirksame Gebarung)	0,00	12.000,00	12.000,00	0,00
	Summe	16.539,25	218.337,67	180.426,69	54.450,23
Veränderung der nicht voranschlagswirksamen Verbindlichkeiten					
360000	Umsatzsteuer (nicht voranschlagswirksame Gebarung)	1.204,30	74.676,24	74.842,36	1.370,42
361000	Erläge von/für Dienststellen der Gebietskörperschaften (nicht voranschlagswirksame Gebarung)	432,40	2.751,10	2.816,70	498,00
362000	Gehaltsabzugsgebarungen (nicht voranschlagswirksame Gebarung)	133,99	382.696,26	383.850,44	1.288,17
363000	Einbehaltungen und Überzahlungen von Dritten (nicht voranschlagswirksame Gebarung)	2.333,14	589.256,83	586.923,69	0,00
369000	Sonstige Erläge (nicht voranschlagswirksame Gebarung)	69.398,81	79.536,97	79.873,28	69.735,12
379000	Sonstige Verbindlichkeiten (nicht voranschlagswirksame Gebarung)	0,00	64,63	64,63	0,00
	Summe	73.502,64	1.128.982,03	1.128.371,10	72.891,71

Einzelnachweis der finanzierungswirksamen Vorschuss- und Verwahrgeldkonten

(inkl. anteiliger Kundenforderungen und Lieferantenverbindlichkeiten)

Konto	Kontenbezeichnung	Stand 31.12.2024	Umsatz Soll	Umsatz Haben	Stand 31.12.2025
Veränderung der nicht voranschlagswirksamen Forderungen					
270000	Finanzamt - Vorsteuer	15.018,72	105.268,27	142.712,34	52.462,79
271000	Guthaben Finanzamt	0,00	10.534,38	10.534,38	0,00
279000	sonstige Vorschüsse	70,00	52.624,04	52.624,04	70,00
287777	Kassenbestandsveränderung	0,00	12.000,00	12.000,00	0,00
	Summe	15.088,72	180.426,69	217.870,76	52.532,79
Veränderung der nicht voranschlagswirksamen Verbindlichkeiten					
360000	Umsatzsteuer	-1.284,82	74.528,70	74.676,24	-1.432,36
361000	Bundesgebühren	257,80	2.778,00	2.751,10	284,70
362000	Lohnsteuer	-9,91	77.053,11	77.043,20	0,00
362100	BVA Beamte und Mandatare	0,00	10.502,26	10.502,26	0,00
362110	BVA Vertragsbedienstete	763,61	204.278,81	205.042,42	0,00
362120	GKK Vertragsbedienstete	0,00	29.846,43	29.846,43	0,00
362300	Gehaltsabzugsgebarungen (nicht voranschlagswirksame Gebar	0,00	25,00	25,00	0,00
362310	Pensionsbeitrag BGM	0,00	27.762,22	26.649,05	1.113,17
362500	Dienstgeberbeitrag	19,03	21.739,62	21.758,65	0,00
362600	Gewerkschaftsbund	0,00	1.935,00	1.935,00	0,00
362700	Personalvertretungsumlage	-0,13	819,99	819,86	0,00
362800	Zukunftsvorsorge	125,00	950,00	900,00	175,00
362830	Parteisteuer	0,00	8.938,00	8.938,00	0,00
363998	Auszahlung Lohn	2.333,14	586.923,69	589.256,83	0,00
369000	Jagdpachtentgelt	65.574,13	66.158,47	65.582,75	66.149,85
369200	Seuchenvorsorge	2.515,98	10.299,80	10.279,22	2.536,56
369600	Überzahlung von Abgaben	1.800,06	-624,64	0,00	1.175,42
369700	Nächtigungstaxe	200,20	3.474,80	3.675,00	0,00
369800	Verwahrgelder - Benefiz - Sportartikelbörse	114,35	0,00	0,00	114,35
379000	Sonstige Verbindlichkeiten (nicht voranschlagswirksame Gebar	0,00	25,00	25,00	0,00
379099	Sonstige Verbindlichkeiten (nicht voranschlagswirksame Gebar	0,00	39,63	39,63	0,00
	Summe	72.408,44	1.127.453,89	1.129.745,64	70.116,69

Personaldaten iSd ÖStp (Anlage 4)

Gruppe 1 - gesamt	Dienstverhältnis zu Gemeinde, dienstleistend in einer Dienststelle, bezahlt aus dem Budget von Gemeinde		Personalaufwendungen				
	Köpfe ³⁾	VBÄ ³⁾	davon melden Gemeinden optional				gesamt
Bezüge (Unterklasse 50-52)			Nebengebühren (Unterklasse 56)	Dienstgeberbeiträge (Unterklasse 58)	Weitere Aufwendungen	Kontenklasse 5 ²⁾	
Beamtinnen und Beamte	k.A.	k.A.	0,00				
Vertragsbedienstete	12,00	10,00	497.162,27				
KV-Bedienstete (Kollektivvertrag)	k.A.	k.A.	61.568,47				
Nicht zuordenbar	k.A.	k.A.					
Summe	12,00	10,00	558.730,74	59.362,47	153.577,66	0,00	771.670,87
darunter (Teilmengen der Gruppe 1)			Länder und Gemeinden melden optional				
	Köpfe ³⁾	VBÄ ³⁾	Bezüge (Unterklasse 50-52)	Nebengebühren (Unterklasse 56)	Dienstgeberbeiträge (Unterklasse 58)	Weitere Aufwendungen	Kontenklasse 5 ²⁾
Musikschullehrerinnen und -lehrer	k.A.	k.A.					
Elementarpädagoginnen und -pädagogen	k.A.	k.A.					
Bedienstete nicht-ausgliederter Krankenanstalten	k.A.	k.A.					
Lehrlinge	k.A.	k.A.					
Summe	k.A.	k.A.					

Gruppe 2 - gesamt	Dienstverhältnis zu Gemeinde, nicht dienstleistend bei Gemeinde ¹⁴ , bezahlt aus dem Budget von Gemeinde		Personalaufwendungen				
	Köpfe ³⁾	VBÄ ³⁾	davon melden Gemeinden optional				gesamt
Bezüge (Unterklasse 50-52)			Nebengebühren (Unterklasse 56)	Dienstgeberbeiträge (Unterklasse 58)	Weitere Aufwendungen	Kontenklasse 5 ²⁾	
Beamtinnen und Beamte	k.A.	k.A.					
Vertragsbedienstete	k.A.	k.A.					
Nicht zuordenbar	k.A.	k.A.					
Summe	k.A.	k.A.					

Beamtinnen und Beamte - Pensionistinnen und Pensionisten zum 31.12.2025			
	Köpfe ³⁾	Ø-Pensions- höhe /Mt. ⁴⁾	
Ruhegenussbezieherinnen und -bezieher	k.A.		
Hinterbliebene ⁵⁾	k.A.		
Neue Ruhegenussbezieherinnen und -bezieher im Bezugsjahr 2025			
	Köpfe ³⁾	Ø-Pensions- antrittsalter	Ø-Pensions- höhe /Mt. ⁴⁾
Alterspension ⁶⁾	k.A.		
Dienstunfähigkeit ⁷⁾	k.A.		
vorzeitige Pensionierung mit Abschlag ⁸⁾	k.A.		
vorzeitige Pensionierung ohne Abschlag ⁹⁾	k.A.		
Pensionierungen gesamt	k.A.	0,0	0,0
Gesamter Pensionsaufwand für das Bezugsjahr 2025	0,00		
<p>1) gemäß den Vorgaben in Artikel 14 Abs. 2 lit. c ÖStP 2012 2) Personalrückstellungen und Sachbezüge sind in diese Anlage nicht aufzunehmen 3) Aus Datenschutzgründen wird dieses Feld erst ab 6 betroffenen Personen ausgewiesen 4) Durchschnittspension im Dezember laut Personalstatistik-Festlegungen ohne Sonderzahlungen, ohne Pflegegeld und ohne sonstige Transferleistungen; brutto 5) Witwen-, Witwer-, Waisenversorgungsbezüge und vergleichbare Leistungen 6) Ruhebezüge aufgrund eines Übertritts in den Ruhestand oder einer vergleichbaren Regelung iSd § 13 BDG 1979 7) Ruhebezüge aufgrund einer Ruhestandsversetzung wegen dauernder Dienstunfähigkeit iSd § 14 BDG 1979 8) Ruhebezüge aufgrund einer vorzeitigen Ruhestandsversetzung mit Abschlag iSd §§ 15b, 15c oder 236d BDG 1979 9) Ruhebezüge aufgrund einer vorzeitigen Ruhestandsversetzung ohne Abschlag 10) Inkl. Musikschullehrerinnen und -lehrer sowie Elementarpädagoginnen und -pädagogen 11) Darunter sind Personalgestellungen bei Beteiligungen iSd § 23 VRV 2015 sowie sonstige Personalgestellungen, zB bei anderen Gebietskörperschaften und Körperschaften öffentlichen Rechts zu verstehen.</p>			

Dienstpostenplan

Dienstpostenplan

Verwendungszweig <small>(NÖ GBedG 2025)</small>	Verwendung <small>(NÖ GBedG 2025)</small>	Bezeichnung des Dienstzweiges <small>(GBDO/GVBG)</small>	Dienstzweig Nr. <small>(GBDO/GVBG)</small>	Tätigkeitsprofil <small>(NÖ GBedG 2025)</small>	Zahl der Dienstposten	Verwendungs- bzw. Entlohnungsgruppe <small>(GBDO/GVBG) (NÖ GBedG 2025)</small>		Funktionsdienstposten					Hinweis		
								Zahl der Funktionsdienstposten	Art des Funktionsdienstpostens <small>(§ 2 Abs. 3 lit. a - d GBDO) (§ 6 Abs. 3 Z 1 - 4 NÖ GBedG 2025)</small>		Bezeichnung	Funktionsgruppe		Personalzulage	
												<small>(GBDO/GVBG)</small>			<small>(NÖ GBedG 2025)</small>
Verwaltungsdienst	Gehobener Dienst	Gehobener Verwaltungsdienst	56 /	4.2.	1	6 /	V2	1	a /	1	Amtsleiter	8 /	FL2	ja	
Verwaltungsdienst	Gehobener Dienst	Gehobener Verwaltungsdienst	56 /	4.2.	1	6 /	V2		/			/			
Verwaltungsdienst	Fachdienst	Verwaltungsfachdienst	71 /	4.1.	1	5 /	V1		/			/			
Hilfsdienst	Hilfsdienst	Hilfsdienst mit einschlägigen Vorkenntnissen (z.B. Bauhilfsarbeiter, Hilfskoch, Amtswart, Postbote, Portier, Telefonist)	15 /	1.1.	1	2 /	A1		/			/			
Technischer Dienst	Gehobener Dienst	Gehobener Facharbeiter (gemäß § 6 Abs. 1 lit.b Z 3)	1 /	3.3.	1	6 /	T2		/			/			
Technischer Dienst	Fachdienst	Facharbeiter	2 /	3.1.	2	5 /	T1		/			/			
Assistenzdienst	Assistenzdienst	Angelernter Arbeiter	11 /	2.1.	1	3 /	A2		/			/			
Elementar- und sozialpädagogischer Dienst	Fachdienst	Kindergartenhilfsdienst	12 /	7.1.	4	3 /	P1		/			/			

Nachweis über Personalaufwand VRV2015

Gruppe	Abschnitt	Ansatz	Vertragsbedienstete I 510000 - 510999	Vertragsbedienstete II 511000 - 511999	Arbeiter nicht ganzjährig beschäftigt 523000 - 523999	Nebengebühren und Geldaushilfen 560000 - 569999	DGB für Finanzamt (FLAB) 580000 - 580999	Leistungen aus der Selbstträgerschaft 582000 - 582999	Gesamtsumme
0	01	010000 Gemeindeamt	123.710,19	46.754,04	2.100,00	8.205,92	6.662,50	37.947,04	225.379,69
	02	024000 Wahlamt				1.432,60			1.432,60
	03	030000 Bauamt	58.300,40		2.006,68	990,67	2.182,65	14.829,15	78.309,55
	Summe Gruppe 0			182.010,59	46.754,04	4.106,68	10.629,19	8.845,15	52.776,19
2	24	240000 Kindergärten		125.878,48	35,00	11.593,00	5.050,73	32.085,34	174.642,55
	Summe Gruppe 2				125.878,48	35,00	11.593,00	5.050,73	32.085,34
8	82	820000 Wirtschaftshöfe		142.319,16	24.343,49	37.140,28	7.296,52	42.009,55	253.109,00
	83	831000 Freibäder			28.873,30		547,22	4.966,96	34.387,48
	85	852000 Müllbeseitigung			4.210,00				4.210,00
	89	894000 Stadthallen, Kongresshäuser		200,00					200,00
	Summe Gruppe 8				142.519,16	57.426,79	37.140,28	7.843,74	46.976,51
Summe gesamt			182.010,59	315.151,68	61.568,47	59.362,47	21.739,62	131.838,04	771.670,87

Querschnitt (Anlage 5b)

RQS-Pos.	Zuordnung MVAG bzw. VHH-Code	Bezeichnung	Anmerkungen	Gesamt-Haushalt	Haushalt ohne Quasi-KG	Quasi-KG ²
Mittelaufbringung (Erträge bzw. Einzahlungen und erhaltene Kapitaltransfers)						
10	3111	Einzahlungen aus eigenen Abgaben		1.071.922,05	1.071.922,05	
11	2112	Erträge aus Ertragsanteilen		1.528.105,67	1.528.105,67	
12	2113, 2114, 2115	Erträge aus Gebühren, Leistungen, Besitz und wirtschaftlicher Tätigkeit		859.006,60	212.810,61	646.195,99
13	2116	Erträge aus Veräußerungen und sonstige Erträge	ohne Gruppe (Konto) 806, 807, 899	111.802,28	93.379,57	18.422,71
14	2117	Nicht finanzierungswirksame operative Erträge	ohne Gruppe (Konto) 817, 819, 891			
15	212x	Erträge aus Transfers	ohne Gruppe (Konto) 813	464.367,34	464.367,34	
16	213x	Finanzerträge	ohne Gruppe (Konto) 818, 821, 825, 826	7.894,73	7.894,73	
17	131x	Erhaltene Kapitaltransfers (VHH Zugang)		118.199,93	68.432,94	49.766,99
19	Summe 1 (Mittelaufbringung bereinigt)³			4.161.298,60	3.446.912,91	714.385,69
Mittelverwendung (Aufwendungen)						
20	2211, 2212, 2213	Finanzierungswirksamer Personalaufwand		771.670,87	767.460,87	4.210,00
21	2221 - 2225	Finanzierungswirksamer Sachaufwand	ohne Gruppe (Konto) 799	1.237.636,98	828.661,24	408.975,74
22	2226	Verluste aus dem Abgang von Anlagevermögen, Rückstellungen für ausstehende Rechnungen	nur Gruppe (Konto) 683, 688			
23	223x	Transferaufwand	ohne Gruppe (Konto) 696, 761	1.470.269,53	1.386.792,39	83.477,14
24	224x	Finanzaufwand	ohne Gruppe (Konto) 652, 654, 682, 694, 697, 699	61.900,96	49.164,76	12.736,20
29	Summe 2 (Mittelverwendung bereinigt)³			3.541.478,34	3.032.079,26	509.399,08
Vermögensbildung (Sachanlagevermögen), inkl. Vorräte						
30	1010, 102x	Immaterielle Vermögenswerte und Sachanlagen (VHH Zugang) ⁴	ohne Gruppe (Konto) 090-098, 280	667.026,28	643.630,01	23.396,27
31	1010, 102x	Immaterielle Vermögenswerte und Sachanlagen (VHH Abgang) ⁴	ohne Gruppe (Konto) 090-098, 280; Abgang mit Minus erfassen	-1.560,00	-1.560,00	
32	1141	Vorräte (Saldo) (VHH Zugang - Abgang)				
39	Summe 3 (Vermögensbildung bereinigt)³			665.466,28	642.070,01	23.396,27
49	Saldo = Summe 1 - Summe 2 - Summe 3			-45.646,02	-227.236,36	181.590,34

RQS-Pos.	Zuordnung MVAG bzw. VHH-Code	Bezeichnung	Anmerkungen	Gesamt-Haushalt	Haushalt ohne Quasi-KG	Quasi-KG ²
Überrechnung Quasi-Kapitalgesellschaften (Quasi-KG) gemäß ESVG						
50	2301, 2116	Entnahmen von Haushaltsrücklagen	nur Gruppe (Konto) 893, 894, 895, 899	n.a.	n.a.	
51	2401, 2225	Zuweisungen an Haushaltsrücklagen	nur Gruppe (Konto) 793, 794, 795, 799	n.a.	n.a.	
52	332x	Einzahlungen aus der Rückzahlung von Darlehen sowie gewährten Vorschüssen	ohne Gruppe (Konto) 280-282	n.a.	n.a.	
53	342x	Auszahlungen aus der Gewährung von Darlehen sowie gewährten Vorschüssen	ohne Gruppe (Konto) 280-282	n.a.	n.a.	
54	351x	Einzahlungen aus der Aufnahme von Finanzschulden		n.a.	n.a.	
55	361x	Auszahlungen aus der Tilgung von Finanzschulden		n.a.	n.a.	-82.544,68
56	333x	Erhaltene Kapitaltransfers (Einzahlungen)		n.a.	n.a.	51.495,47
57	131x	Erhaltene Kapitaltransfers (VHH Zugang)		n.a.	n.a.	-49.766,99
59	Überrechnung Quasi-KG Summe aus Position 49 (Quasi-KG) und Position 50 bis 57 (Quasi-KG)			n.a.	n.a.	100.774,14
60	Finanzierungssaldo („vorläufiges Maastricht-Ergebnis“) ¹ Summe aus Position 49 (Haushalt ohne Quasi-KG) und Position 59 (Quasi-KG)			n.a.	-126.462,22	n.a.
61	Erläuterungen der Gebietskörperschaft (optional)					

1) Der Finanzierungssaldo gemäß Pos. 60 kann vom Beitrag der Gemeinde zum Maastricht-Saldo abweichen. Entsprechend den Bestimmungen des Artikel 14 Abs. 2 lit. b Z. 1 iVm Artikel 15 Abs. 1 Österreichischer Stabilitätspakt sind die Daten der Gemeinden (außer Wien) zusammengefasst durch das Land an Statistik Austria zu melden, das ausgewiesene Einzelergebnis der Gemeinde hat nur bedingte Aussagekraft für das Gesamtergebnis der Haushaltskoordinierung.

2) Quasi-Kapitalgesellschaften außerhalb des Sektors Staat gemäß ESVG (Ansatz 85-86).

3) Mittelaufbringung und -verwendung sowie Vermögensbildung bereinigt näherungsweise im Sinne der Einnahmen und Ausgaben gemäß ESVG.

4) VHH Zugang/Abgang der Vermögensrechnung gemäß Anlage 6g - Anlagenspiegel

Erläuterung Abweichung gegenüber
Ergebnis- und Finanzierungsvoranschlag

Haushaltskonto	Bezeichnung	HH	Buchungen	- Voranschlag	- Übertragung	= Abweichung	Betrag	Beschluss und Begründung
Mittelaufbringung	Abweichung über 5.000,00 und mehr als 30,00% oder über 5.000,00							
010000	Gemeindeamt							
2/010000+816500	(Kostensätze) für Personalkosten	EHH	106.104,91	130.000,00	0,00	-23.895,09	-23.895,09	23.02.2026 Zu hoch budgetiert
	(Kostensätze) für Personalkosten	FHH	106.104,91	130.000,00	0,00	-23.895,09	-23.895,09	23.02.2026 Zu hoch budgetiert
163200	Freiwillige Feuerwehren Waidmannsfeld							
6/163200+871000	Kapitaltransfers aus Gemeinde-BZ	EHH	96.000,00	190.000,00	0,00	-94.000,00	-94.000,00	23.02.2026 Nicht die ganzen BZ erhalten
	Kapitaltransfers aus Gemeinde-BZ	FHH	96.000,00	190.000,00	0,00	-94.000,00	-94.000,00	23.02.2026 Nicht die ganzen BZ erhalten
6/163200+899000	Entnahmen aus Verrechnungsrücklagen zwischen operativer Gebarung und Projekten	EHH	116.000,00	22.000,00	0,00	94.000,00	94.000,00	23.02.2026 Zuführung, da weniger BZ
240000	Kindergärten							
2/240000+861000	Transfers von Ländern, Landesfonds und Landeskammern	EHH	62.330,23	42.600,00	0,00	19.730,23	19.730,23	23.02.2026 Zukunftsfond
	Transfers von Ländern, Landesfonds und Landeskammern	FHH	62.330,23	42.600,00	0,00	19.730,23	19.730,23	23.02.2026 Zukunftsfond
850000	Wasserversorgung							
2/850000+852000	Wasserbezugsgebühr	EHH	138.587,61	149.000,00	0,00	-10.412,39	-10.412,39	23.02.2026 Weniger Wasserverbrauch
	Wasserbezugsgebühr	FHH	138.547,31	149.000,00	0,00	-10.452,69	-10.452,69	23.02.2026 Weniger Wasserverbrauch
2/850000+852100	Bereitstellungsgebühr	EHH	27.995,88	21.500,00	0,00	6.495,88	6.495,88	23.02.2026 Gebührenerhöhung
	Bereitstellungsgebühr	FHH	28.030,19	21.500,00	0,00	6.530,19	6.530,19	23.02.2026 Gebührenerhöhung

Haushaltskonto	Bezeichnung	HH	Buchungen	- Voranschlag	- Übertragung	= Abweichung	Betrag	Beschluss und Begründung
851000	Abwasserbeseitigung							
2/851000+300000	Kapitaltransfers von Bund, Bundesfonds und Bundeskammern	FHH	48.388,92	25.500,00	0,00	22.888,92	22.888,92	23.02.2026 Zu gering budgetiert
2/851000+850000	Interessentenbeiträge v. Eigent./An rain.	EHH	0,00	5.700,00	0,00	-5.700,00	-5.700,00	23.02.2026 Keine Aufschließung
	Interessentenbeiträge v. Eigent./An rain.	FHH	0,00	5.700,00	0,00	-5.700,00	-5.700,00	23.02.2026 Keine Aufschließung
2/851000+852000	Geb. f.d. Benützung v. Gde-Einrichtungen	EHH	306.188,03	300.000,00	0,00	6.188,03	6.188,03	23.02.2026 Gebührenerhöhung
	Geb. f.d. Benützung v. Gde-Einrichtungen	FHH	308.990,14	300.000,00	0,00	8.990,14	8.990,14	23.02.2026 Gebührenerhöhung
852000	Müllbeseitigung							
2/852000+829000	Sonstige Erträge	EHH	1.759,88	8.000,00	0,00	-6.240,12	-6.240,12	23.02.2026 Einnahmen Sammelstelle nicht so hoch
	Sonstige Erträge	FHH	1.759,88	8.000,00	0,00	-6.240,12	-6.240,12	23.02.2026 Einnahmen Sammelstelle nicht so hoch
2/852000+852000	Abfallwirtschaftsgebühr	EHH	84.707,36	103.000,00	0,00	-18.292,64	-18.292,64	23.02.2026 Gebührenerhöhung erst ab 2026
	Abfallwirtschaftsgebühr	FHH	84.951,72	103.000,00	0,00	-18.048,28	-18.048,28	23.02.2026 Gebührenerhöhung erst ab 2026
2/852000+852100	Abfallwirtschaftsabgabe	EHH	79.162,70	90.000,00	0,00	-10.837,30	-10.837,30	23.02.2026 Gebührenerhöhung erst ab 2026
	Abfallwirtschaftsabgabe	FHH	79.492,20	90.000,00	0,00	-10.507,80	-10.507,80	23.02.2026 Gebührenerhöhung erst ab 2026
853100	Betriebe für die Errichtung und Verwaltu							
2/853100+811000	Miete- und Pächtertrag	FHH	4.066,58	12.000,00	0,00	-7.933,42	-7.933,42	23.02.2026 Miete EBSG reduziert
859001	Glasfaser / Breitband							
2/859001+860000	Transfers von Bund, Bundesfonds und Bundeskammern	EHH	0,00	15.000,00	0,00	-15.000,00	-15.000,00	23.02.2026 Keine Einnahmen durch Gegenverrechnung mit Telekom
	Transfers von Bund, Bundesfonds und Bundeskammern	FHH	0,00	15.000,00	0,00	-15.000,00	-15.000,00	23.02.2026 Keine Einnahmen durch Gegenverrechnung mit Telekom

Haushaltskonto	Bezeichnung	HH	Buchungen	- Voranschlag	- Übertragung	= Abweichung	Betrag	Beschluss und Begründung
894000	Stadthallen, Kongresshäuser							
6/894000+300742	Kapitaltransfers von Bund "KIG Förderung"	FHH	26.382,94	0,00	0,00	26.382,94	26.382,94	23.02.2026 Darstellung der KIG Mittel auf neue Konten notwendig
6/894000+301000	Kapitaltransfers von Ländern, Landesfonds und Landeskammern	FHH	18.000,00	0,00	0,00	18.000,00	18.000,00	23.02.2026 Finanzierungsbeitrag Volksheim Außensanierung
6/894000+871000	Kapitaltransfers aus Gemeinde-Bedarfszuweisungsmittel	EHH	0,00	80.000,00	0,00	-80.000,00	-80.000,00	23.02.2026 BZ nicht erhalten
	Kapitaltransfers aus Gemeinde-Bedarfszuweisungsmittel	FHH	0,00	80.000,00	0,00	-80.000,00	-80.000,00	23.02.2026 BZ nicht erhalten
910000	Geldverkehr							
2/910000+828000	Rückersätze von Ausgaben	EHH	13.155,66	25.300,00	0,00	-12.144,34	-12.144,34	23.02.2026 Steuerausgleich geringer als angenommen
	Rückersätze von Ausgaben	FHH	13.155,66	25.300,00	0,00	-12.144,34	-12.144,34	23.02.2026 Steuerausgleich geringer als angenommen
920000	Ausschließliche Gemeindeabgaben							
2/920000+831000	Grundsteuer von den Grundstücken	EHH	152.558,59	142.000,00	0,00	10.558,59	10.558,59	23.02.2026 Nachzahlung Grundsteuer durch Aufrollungen
	Grundsteuer von den Grundstücken	FHH	152.076,57	142.000,00	0,00	10.076,57	10.076,57	23.02.2026 Nachzahlung Grundsteuer durch Aufrollungen
2/920000+833000	Kommunalsteuer	EHH	866.820,63	760.000,00	0,00	106.820,63	106.820,63	23.02.2026 Höhere Einnahmen durch neuen Kommunalsteuerschlüssel
	Kommunalsteuer	FHH	866.365,52	760.000,00	0,00	106.365,52	106.365,52	23.02.2026 Höhere Einnahmen durch neuen Kommunalsteuerschlüssel
925000	Ertragsanteile an gemeinschaftliche n Bun							
2/925000+859000	Ertragsanteile ohne Spielbankabgabe	EHH	1.528.105,67	1.514.000,00	0,00	14.105,67	14.105,67	23.02.2026 EA doch höher als angenommen
	Ertragsanteile ohne Spielbankabgabe	FHH	1.528.105,67	1.514.000,00	0,00	14.105,67	14.105,67	23.02.2026 EA doch höher als angenommen
945000	Sonstige Zuschüsse des Bundes							
2/945000+860000	Transfers von Bund, Bundesfonds und Bundeskammern	EHH	0,00	7.700,00	0,00	-7.700,00	-7.700,00	23.02.2026 Falsch budgetiert

Haushaltskonto	Bezeichnung	HH	Buchungen	- Voranschlag	- Übertragung	= Abweichung	Betrag	Beschluss und Begründung
2/945000+860000	Transfers von Bund, Bundesfonds und Bundeskammern	FHH	0,00	7.700,00	0,00	-7.700,00	-7.700,00	23.02.2026 Falsch budgetiert
946000	Zuschüsse nach landesgesetzlichen Bestimmungen							
2/946000+861000	Transfers von Ländern, Landesfonds und Landeskammern	EHH	6.305,88	0,00	0,00	6.305,88	6.305,88	23.02.2026 Ertragsanteile
	Transfers von Ländern, Landesfonds und Landeskammern	FHH	6.305,88	0,00	0,00	6.305,88	6.305,88	23.02.2026 Ertragsanteile
990000	Überschüsse und Abgänge (soweit nicht zugeordnet)							
2/990000+895077	Entnahmen von allgemeinen Haushaltsrücklagen	EHH	27.271,53	0,00	0,00	27.271,53	27.271,53	23.02.2026 Einbuchung Endstand Haushaltspotentialrücklage
	Summe Mittelaufbringung Ergebnishaushalt		3.613.054,56	3.605.800,00	0,00	7.254,56	7.254,56	
	Summe Mittelaufbringung Finanzierungshaushalt		3.569.054,32	3.621.300,00	0,00	-52.245,68	-52.245,68	
Mittelverwendung	Abweichung über 5.000,00 und mehr als 30,00% oder über 5.000,00							
000000	Gewählte Gemeindeorgane							
1/000000-721000	Bezüge der gewählten Organe	EHH	196.469,94	177.000,00	0,00	19.469,94	19.469,94	23.02.2026 Aufrollungen
	Bezüge der gewählten Organe	FHH	196.469,94	177.000,00	0,00	19.469,94	19.469,94	23.02.2026 Aufrollungen
1/000000-760000	Pensionen und sonstige Ruhebezüge	EHH	0,00	5.300,00	0,00	-5.300,00	-5.300,00	23.02.2026 Keine Ausgaben
	Pensionen und sonstige Ruhebezüge	FHH	0,00	5.300,00	0,00	-5.300,00	-5.300,00	23.02.2026 Keine Ausgaben
010000	Gemeindeamt							
1/010000-640000	Rechts- und Beratungsaufwand	EHH	25.546,55	20.000,00	0,00	5.546,55	5.546,55	23.02.2026 Kosten Unternehmenberatung
163200	Freiwillige Feuerwehren Waidmannsfeld							
1/163200-346000	Investitionsdarlehen von Finanz.unt .	FHH	10.306,60	20.000,00	0,00	-9.693,40	-9.693,40	23.02.2026 Zu hoch budgetiert
1/163200-680000	Planmäßige Abschreibung	EHH	16.952,00	900,00	0,00	16.052,00	16.052,00	23.02.2026 Höhere Abschreibung durch Inbetriebnahme neues FF Haus

Haushaltskonto	Bezeichnung	HH	Buchungen	- Voranschlag	- Übertragung	= Abweichung	Betrag	Beschluss und Begründung
419000	Allgemeine öffentliche							
1/419000-751100	Lfd. Transferz. an Länder	EHH	370.532,69	362.000,00	0,00	8.532,69	8.532,69	23.02.2026 Ertragsanteile
	Lfd. Transferz. an Länder	FHH	370.532,69	362.000,00	0,00	8.532,69	8.532,69	23.02.2026 Ertragsanteile
562000	Sprengebeiträge							
1/562000-752000	Transfers an Gemeinden	EHH	536.458,56	564.000,00	0,00	-27.541,44	-27.541,44	23.02.2026 Ertragsanteile
	Transfers an Gemeinden	FHH	536.458,56	564.000,00	0,00	-27.541,44	-27.541,44	23.02.2026 Ertragsanteile
612000	Gemeindestraßen							
1/612000-728000	Entgelte für sonstige Leistungen	EHH	23.044,24	30.800,00	0,00	-7.755,76	-7.755,76	23.02.2026 Weniger Zahlungen
	Entgelte für sonstige Leistungen	FHH	24.415,17	30.800,00	0,00	-6.384,83	-6.384,83	23.02.2026 Weniger Zahlungen
710000	Land- und forstwirtschaftlicher Weg ebau							
1/710000-611000	Instandhaltung von Straßenbauten	EHH	6.272,75	1.100,00	0,00	5.172,75	5.172,75	23.02.2026 Sanierungsbedarf Güterwege
	Instandhaltung von Straßenbauten	FHH	6.272,75	1.100,00	0,00	5.172,75	5.172,75	23.02.2026 Sanierungsbedarf Güterwege
816000	Öffentliche Beleuchtung und öffentl iche							
1/816000-619000	Instandhaltung von Sonderanlagen	EHH	42.070,68	56.000,00	0,00	-13.929,32	-13.929,32	23.02.2026 4. Quartal erst 2026 abgerechnet
	Instandhaltung von Sonderanlagen	FHH	42.070,68	56.000,00	0,00	-13.929,32	-13.929,32	23.02.2026 4. Quartal erst 2026 abgerechnet
820000	Wirtschaftshöfe							
1/820000-511000	Geldb. Vertragsbed. in handw. Verwe ndung	EHH	142.319,16	150.000,00	0,00	-7.680,84	-7.680,84	23.02.2026 Zu hoch budgetiert
	Geldb. Vertragsbed. in handw. Verwe ndung	FHH	142.319,16	150.000,00	0,00	-7.680,84	-7.680,84	23.02.2026 Zu hoch budgetiert

Haushaltskonto	Bezeichnung	HH	Buchungen	- Voranschlag	- Übertragung	= Abweichung	Betrag	Beschluss und Begründung
850000	Wasserversorgung							
1/850000-720500	Interne Leistungsverrechnung Person al	EHH	39.991,97	50.000,00	0,00	-10.008,03	-10.008,03	23.02.2026 Zu hoch budgetiert
	Interne Leistungsverrechnung Person al	FHH	39.991,97	50.000,00	0,00	-10.008,03	-10.008,03	23.02.2026 Zu hoch budgetiert
851000	Abwasserbeseitigung							
1/851000-346000	Investitionsdarlehen von Finanz.unt .	FHH	79.034,21	71.400,00	0,00	7.634,21	7.634,21	23.02.2026 Zinssatz wurde reduziert
1/851000-613000	Instandhaltung von Grundstückseinri cht.	EHH	0,00	5.000,00	0,00	-5.000,00	-5.000,00	23.02.2026 Keine Ausgaben
	Instandhaltung von Grundstückseinri cht.	FHH	0,00	5.000,00	0,00	-5.000,00	-5.000,00	23.02.2026 Keine Ausgaben
852000	Müllbeseitigung							
1/852000-720500	Interne Leistungsverrechnung Person al	EHH	43.800,20	52.000,00	0,00	-8.199,80	-8.199,80	23.02.2026 Zu hoch budgetiert
	Interne Leistungsverrechnung Person al	FHH	43.800,20	52.000,00	0,00	-8.199,80	-8.199,80	23.02.2026 Zu hoch budgetiert
894000	Stadthallen, Kongresshäuser							
5/894000-010000	Gebäude und Bauten	FHH	362.592,20	450.000,00	0,00	-87.407,80	-87.407,80	23.02.2026 Ausgaben erst im Jahr 2026
5/894000-010742	Gebäude und Bauten	FHH	26.382,94	0,00	0,00	26.382,94	26.382,94	23.02.2026 Darstellung der KIG Mittel auf neue Konten notwendig
1/894000-346000	Investitionsdarlehen von Finanz.unt .	FHH	4.039,11	10.200,00	0,00	-6.160,89	-6.160,89	23.02.2026 Zu hoch budgetiert
980000	Verrechnung zwischen operativer Gebarung und Projekten							
1/980000-799000	Zuführung an Projekte	EHH	116.000,00	22.000,00	0,00	94.000,00	94.000,00	23.02.2026 Zuführung, da weniger BZ
	Summe Mittelverwendung Ergebnishaushalt		1.559.458,74	1.496.100,00	0,00	63.358,74	63.358,74	
	Summe Mittelverwendung Finanzierungshaushalt		1.884.686,18	2.004.800,00	0,00	-120.113,82	-120.113,82	

Seite	Inhalt
1	Vorbericht
15	Nachweis der liquiden Mittel (Kassenbestand)
19	Ergebnishaushalt Gesamt 1. Ebene (Anlage 1a) - interne Vergütungen enthalten
23	Finanzierungshaushalt Gesamt 1. Ebene (Anlage 1b) - interne Vergütungen enthalten
27	Ergebnishaushalt Gesamt 1. und 2. Ebene (Anlage 1a) - interne Vergütungen enthalten
31	Finanzierungshaushalt Gesamt 1. und 2. Ebene (Anlage 1b) - interne Vergütungen enthalten
39	Ergebnishaushalt Bereichsbudget 1. und 2. Ebene (Anlage 1a)
61	Finanzierungshaushalt Bereichsbudget 1. und 2. Ebene (Anlage 1b)
103	Vermögenshaushalt (Anlage 1c)
109	Nettovermögensveränderungsrechnung (Anlage 1d)
113	Haushaltspotential (aufbauend auf der Ergebnisrechnung)
119	Ergebnis- und Finanzierungsrechnung Detailnachweis
195	Nachweis der Investitionstätigkeit
207	Nachweis der sonstigen Investitionen (nur VC 2)
211	Nachweis Kundenforderungen
217	Nachweis Lieferantenverbindlichkeiten
223	Nachweis über Transferzahlungen (Anlage 6a)
227	Nachweis über Haushaltsrücklagen und Zahlungsmittelreserven (Anlage 6b)
231	Einzelnachweis über Finanzschulden und Schuldendienst (Anlage 6c)
237	Nachweis über haushaltsinterne Vergütungen (Anlage 6f)
241	Anlagenspiegel nach Ansatz (Anlage 6g)
247	Leasingspiegel (Anlage 6i)
251	Rückstellungsspiegel (Anlage 6q)
255	Haftungsnachweis (Anlage 6r)
259	Einzelnachweis über die nicht voranschlagswirksame Gebarung gemäß § 12 (Anlage 6t)
263	Personaldaten iSd ÖStp (Anlage 4)
269	Dienstpostenplan
273	Nachweis über Personalaufwand VRV2015
277	Querschnitt (Anlage 5b)
281	Erläuterung Abweichung gegenüber Ergebnis- und Finanzierungsvoranschlag