

STADTGEMEINDE

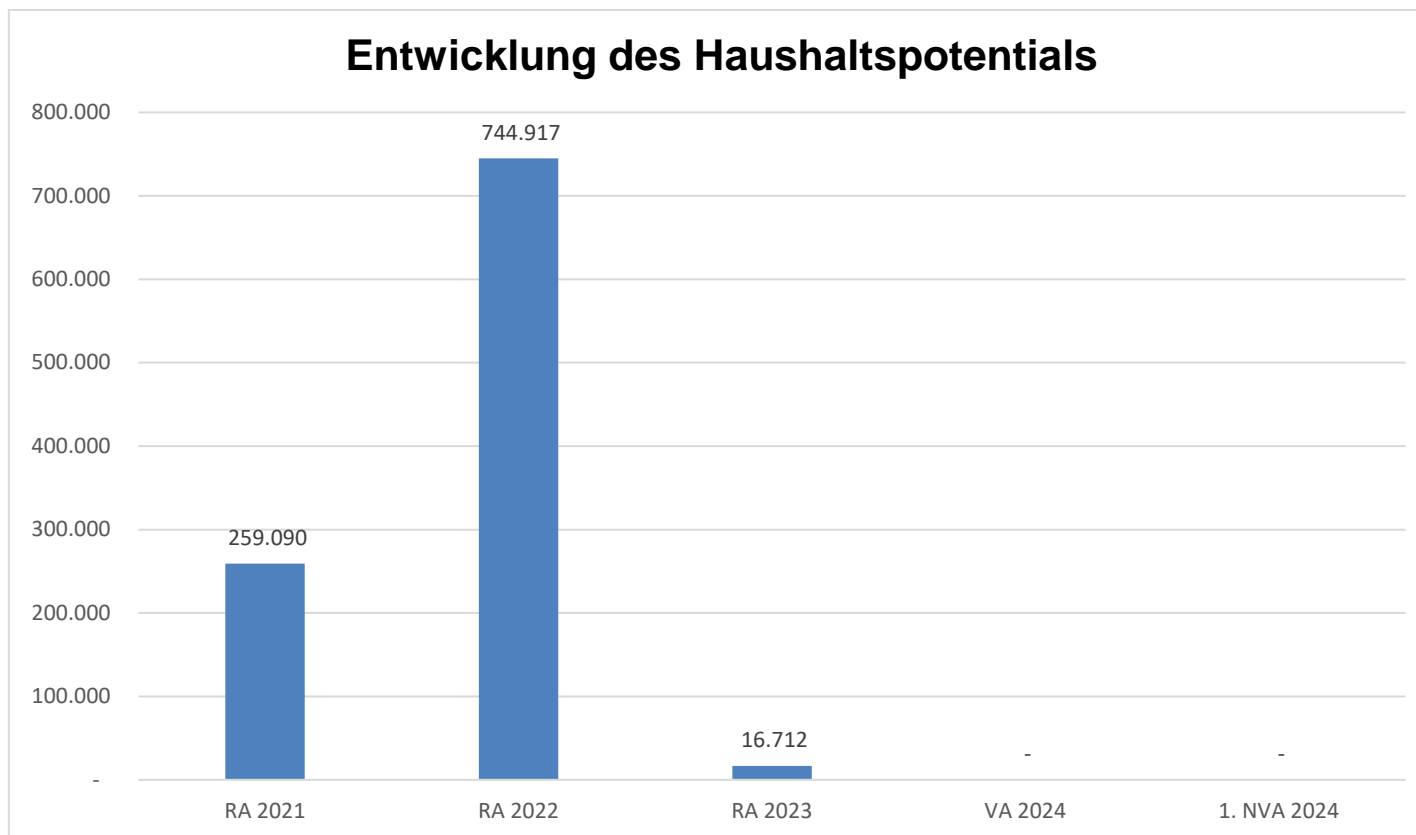
PÖCHLARN



Stadtgemeinde Pöchlarn

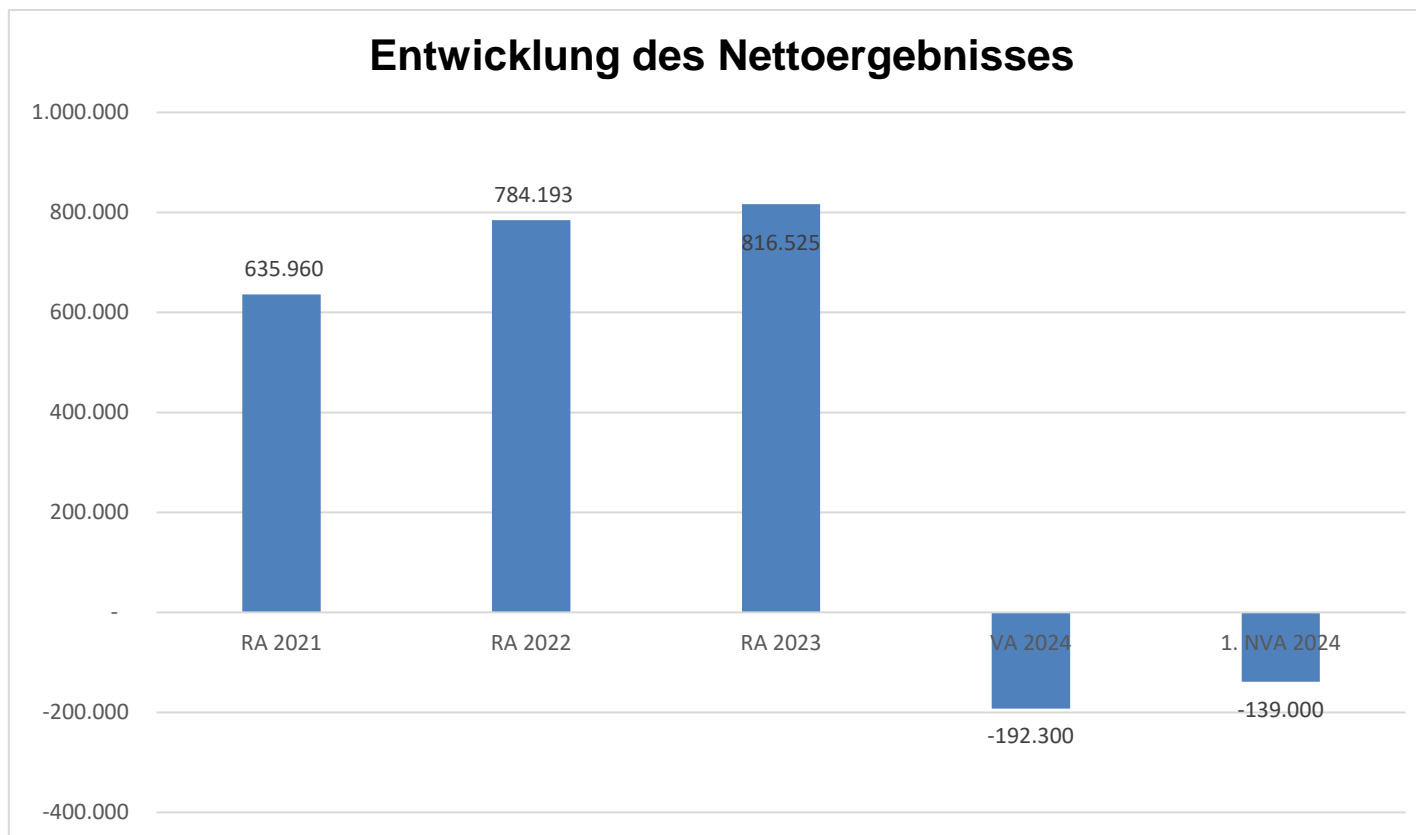
1. Nachtragsvoranschlag 2024

Vorbericht



Erläuterung: Das Haushaltspotenzial hat seine Grundlage in § 67 Z. 11 der NÖ Gemeindeordnung 1973 (NÖ GO 1973) und ist erstmals im Voranschlag 2020 auszuweisen. Die Angaben zu den Vorjahren entfallen daher.

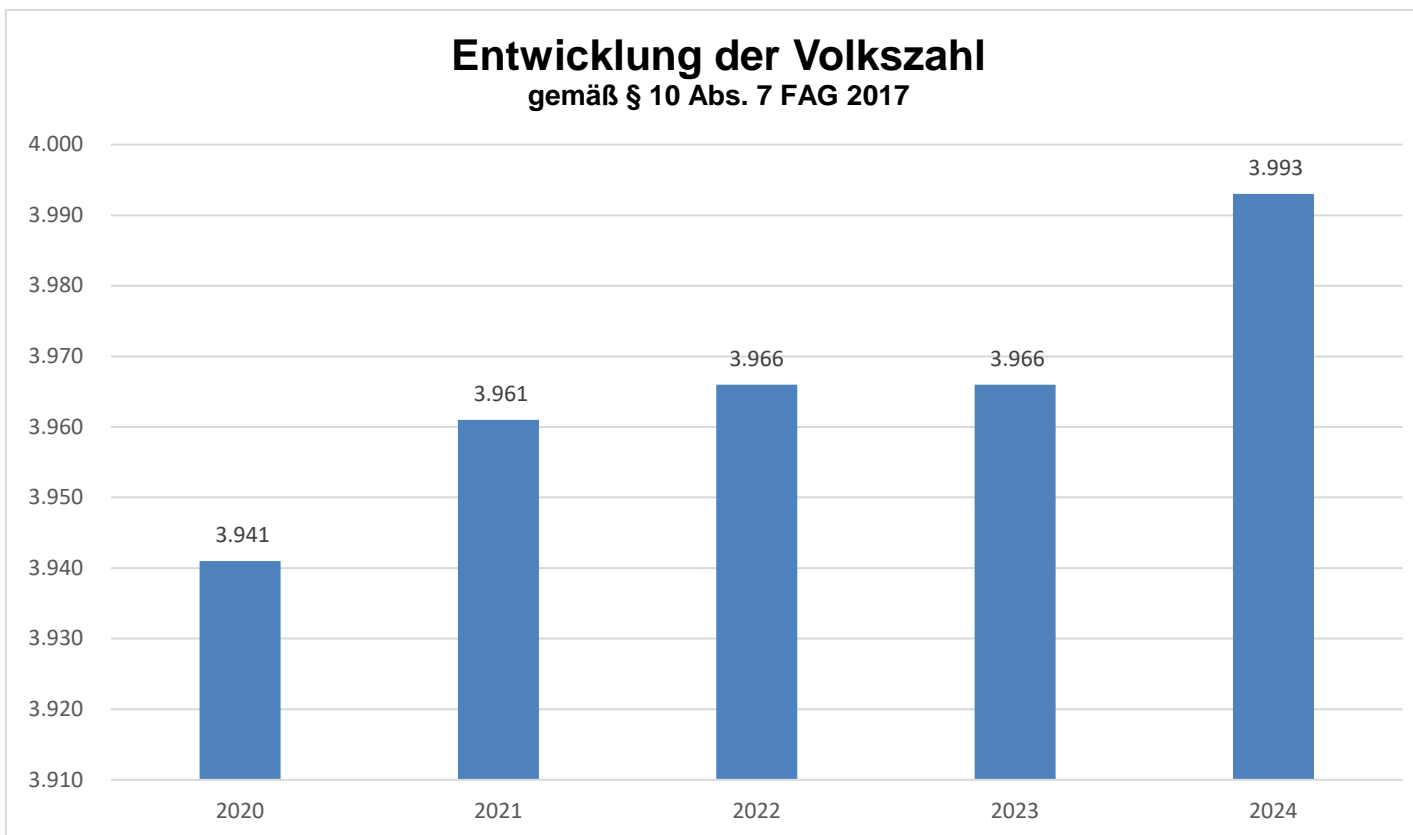
Haushaltspotential: Differenz der wiederkehrenden Mittelaufbringungen abzüglich der wiederkehrenden Mittelverwendungen unter Berücksichtigung der entsprechenden Forderungen und Verbindlichkeiten. Das Haushaltspotenzial ist eine wichtige Kenngröße und gibt die aktuelle Leistungsfähigkeit der Gemeinde wieder. Das schafft Vergleichbarkeit mit der bisherigen Rechtslage, aus der Überschüsse und Abgänge abzuleiten waren und dient der Transparenz.



Erläuterung: Beim Nettoergebnis handelt es sich um das Ergebnis des Ergebnisvoranschlages und ist erstmals für das Haushaltsjahr 2020 auszuweisen. Die Angaben zu den Vorjahren entfallen daher.

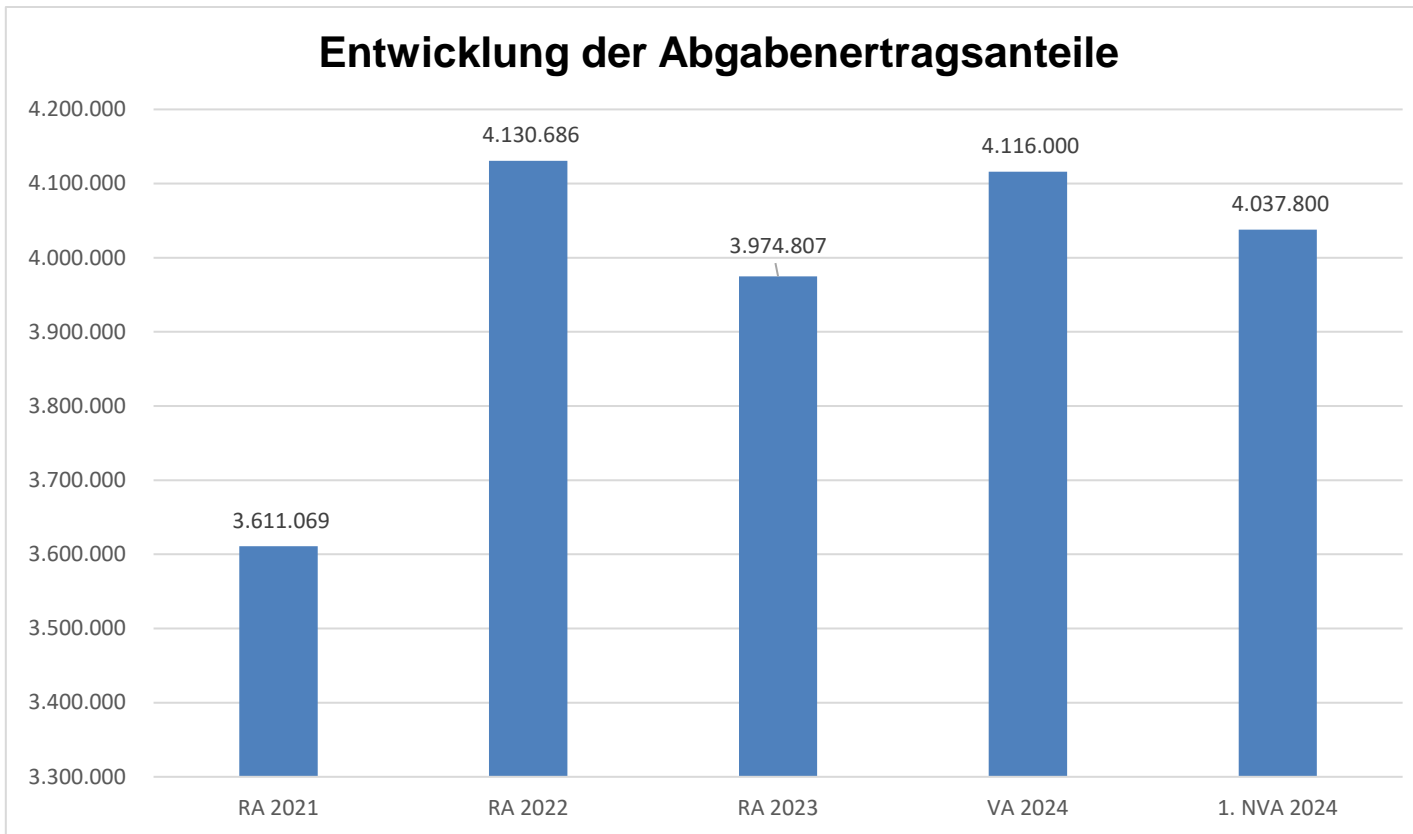
Ein positives Nettoergebnis bedeutet, dass die Erträge voraussichtlich ausreichend sein werden, die Aufwendungen für die kommunalen Leistungen (inklusive des Werteverzehrs des Anlagevermögens in Form der Abschreibungen) abzudecken.

Ein negatives Nettoergebnis heißt, dass dies nicht zur Gänze (in der Höhe des negativen Wertes) möglich ist.



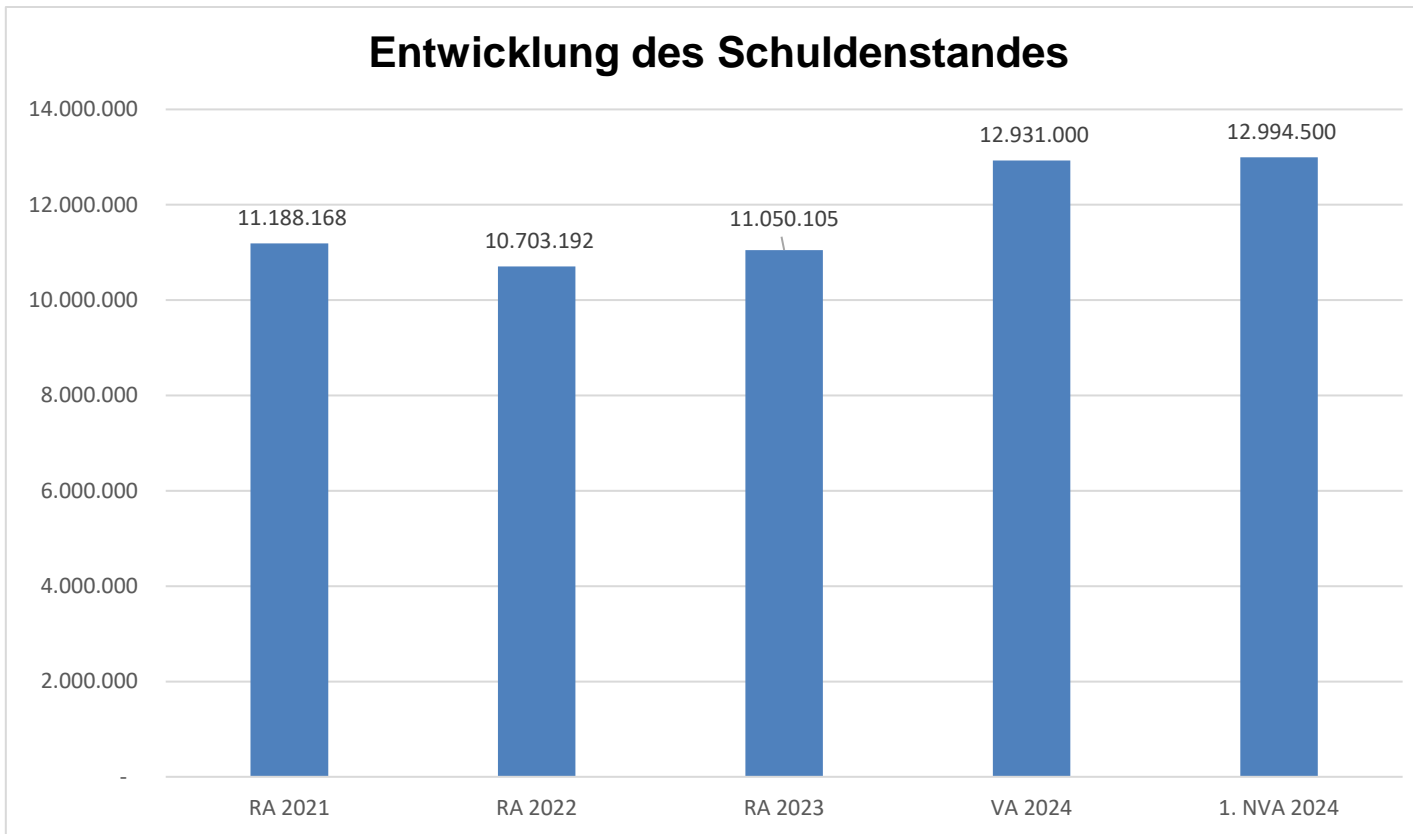
Erläuterung: Die Volkszahl gemäß § 10 Abs. 7 FAG 2017 wird jährlich von der Bundesanstalt Statistik Austria zum Stichtag 31. Oktober festgestellt und wirkt mit dem Beginn des übernächsten Kalenderjahres. Sie dient für die Berechnung der Abgabenertragsanteile und darf nicht automatisch mit der Volkszahl für die Berechnung der Gemeinderatsmandate verwechselt werden.

Eine Erhöhung bzw. Verminderung der Volkszahl (jährlich) ist ein wesentlicher Indikator für die Berechnung der Abgabenertragsanteile.

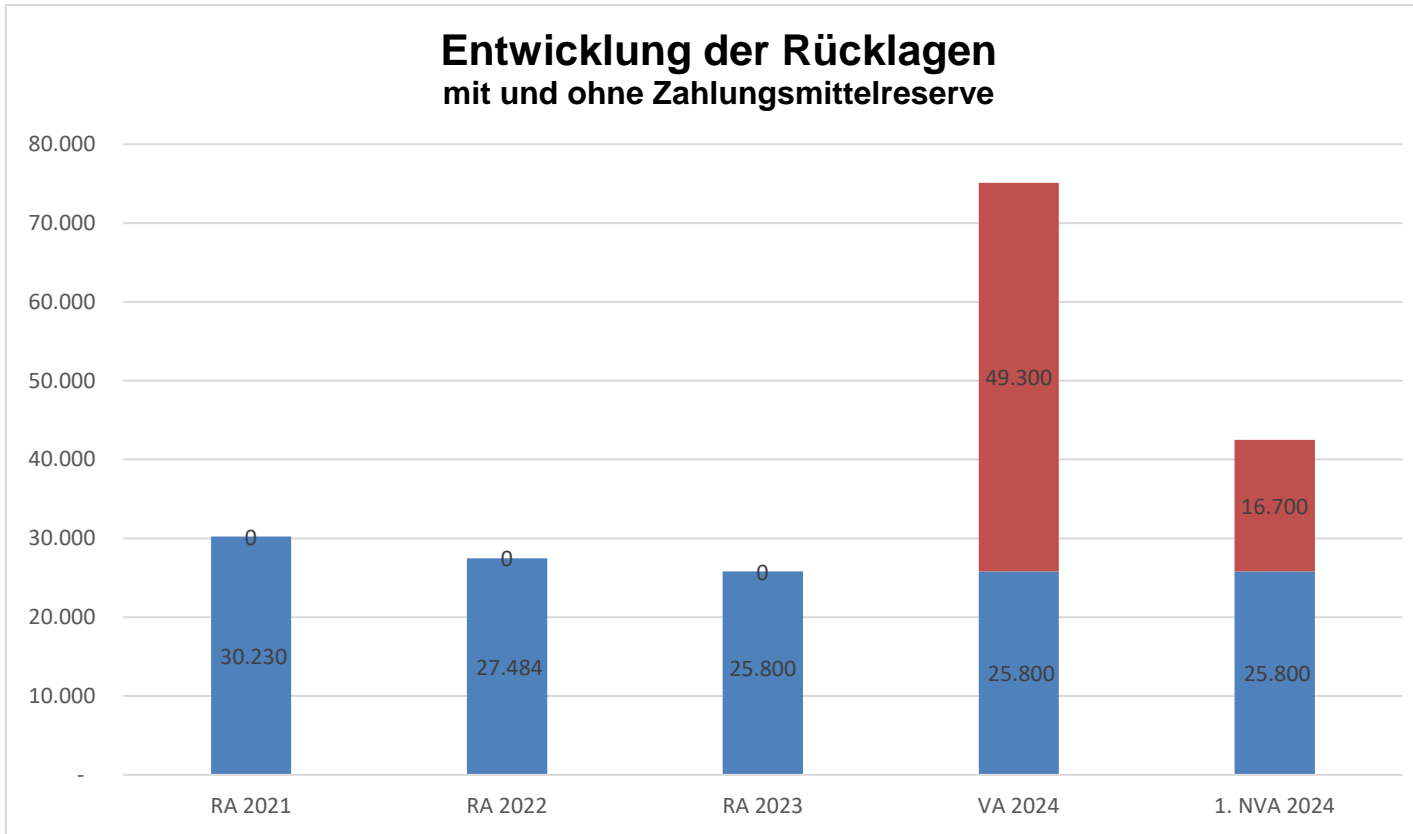


Erläuterung: Die Gebietskörperschaften (Bund, Länder und Gemeinden) erhalten auf Basis des aktuellen Finanzausgleichs aus den gemeinschaftlichen Bundesabgaben (z.B. Umsatzsteuer, Körperschaftssteuer, Lohnsteuer, Versicherungssteuer, Mineralölsteuer, Normverbrauchsabgabe, Tabaksteuer udgl.) entsprechende Anteile. Im Bereich der Gemeinden spielen dabei die Volkszahl und der abgestufte Bevölkerungsschlüssel eine besondere Rolle. Die sogenannten „Abgabenertragsanteile“ bilden in den meisten Gemeinden die wichtigste Einnahmequelle.

Ein Steigen der Abgabenertragsanteile weist auch auf eine Erhöhung der Volkszahl hin.

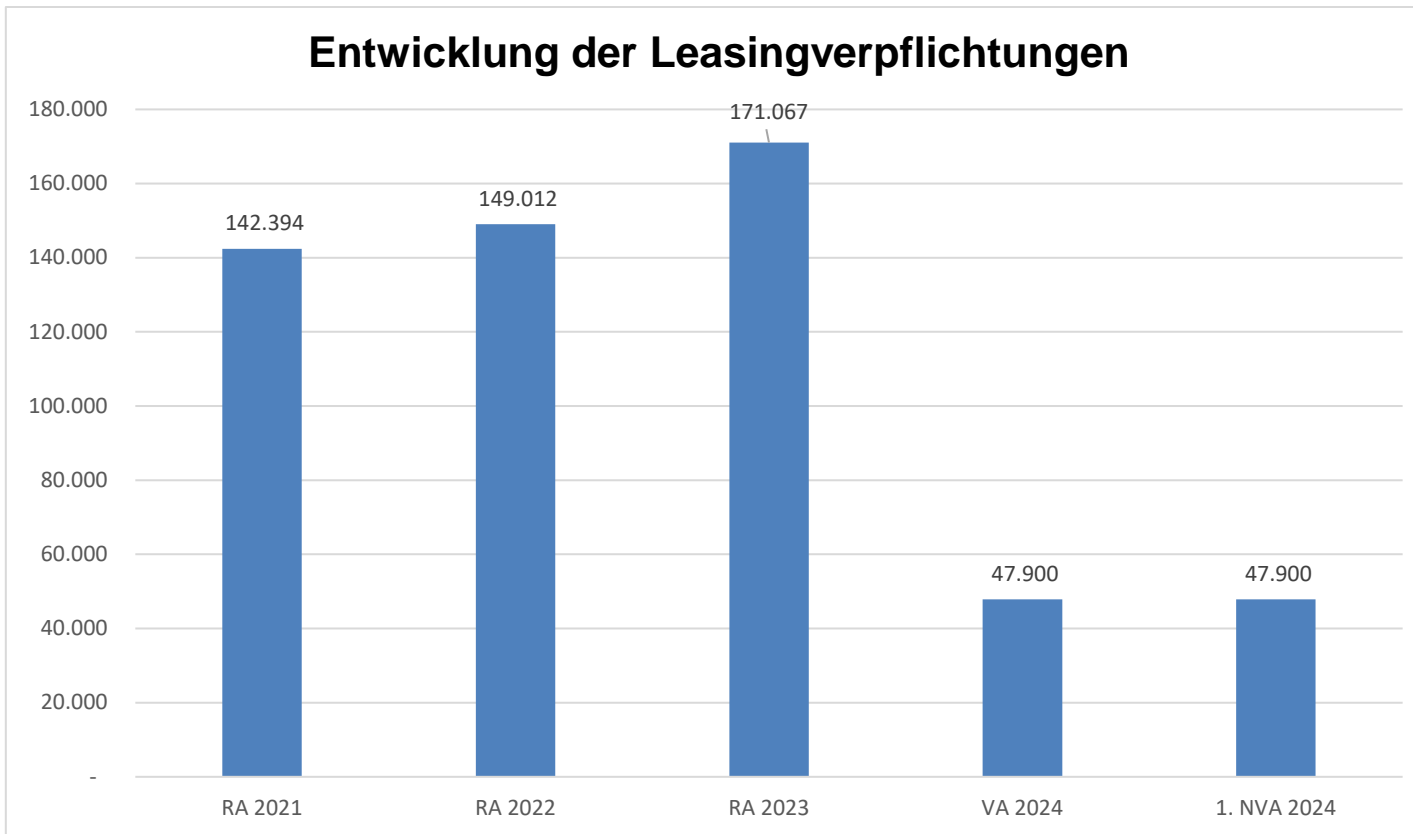


Erläuterung: Die Entwicklung des Schuldenstandes zeigt auf, inwieweit der Schuldenstand über die Jahre erhöht oder reduziert wird.



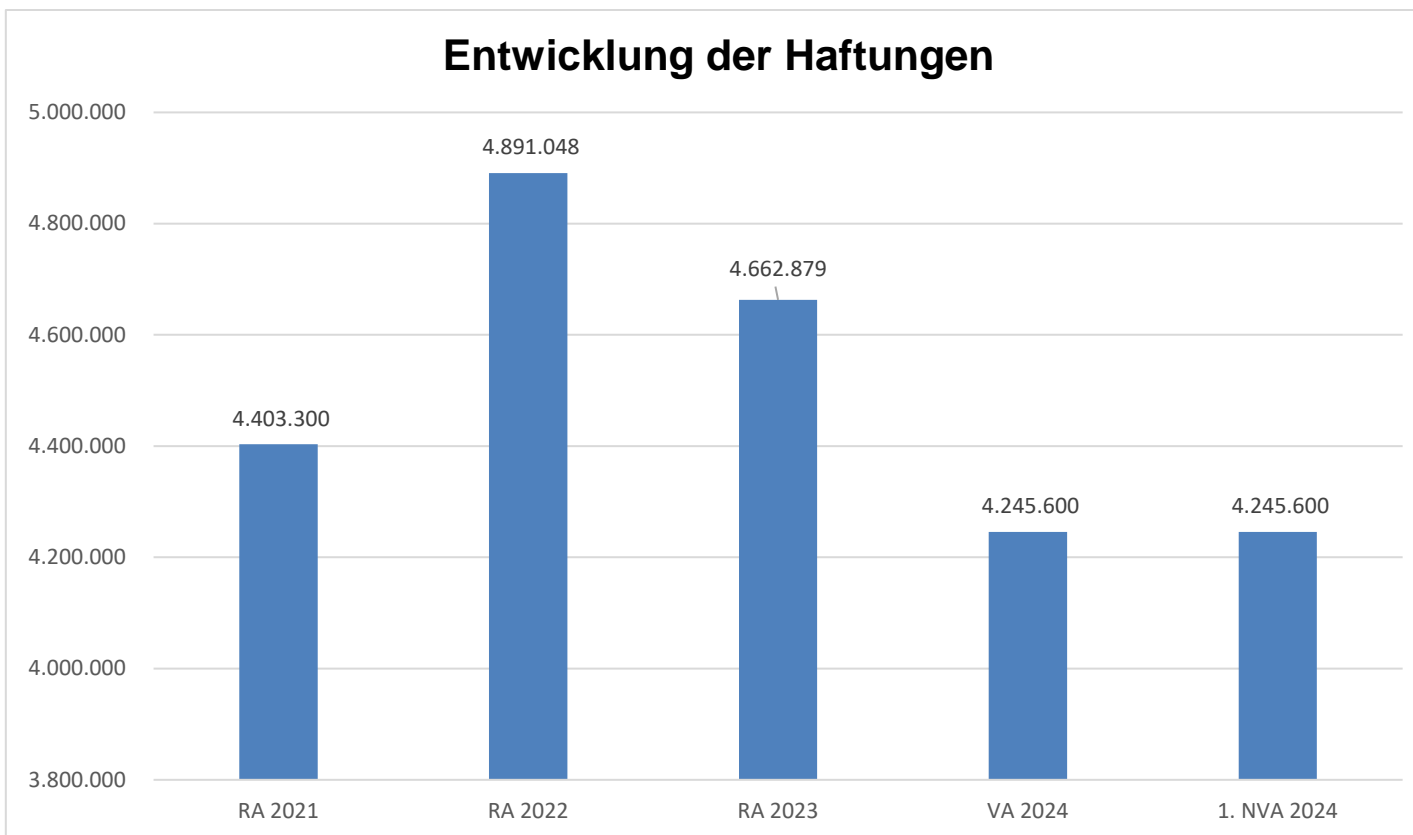
Erläuterung: Die Entwicklung der Rücklagen zeigt an, inwieweit Rücklagen vorhanden sind und ob Rücklagen aufgebaut bzw. aufgebraucht werden.

Balken (Türkis) Rücklagen mit Zahlungsmittelreserve. Balken (Rot) Rücklagen ohne Zahlungsmittelreserve.

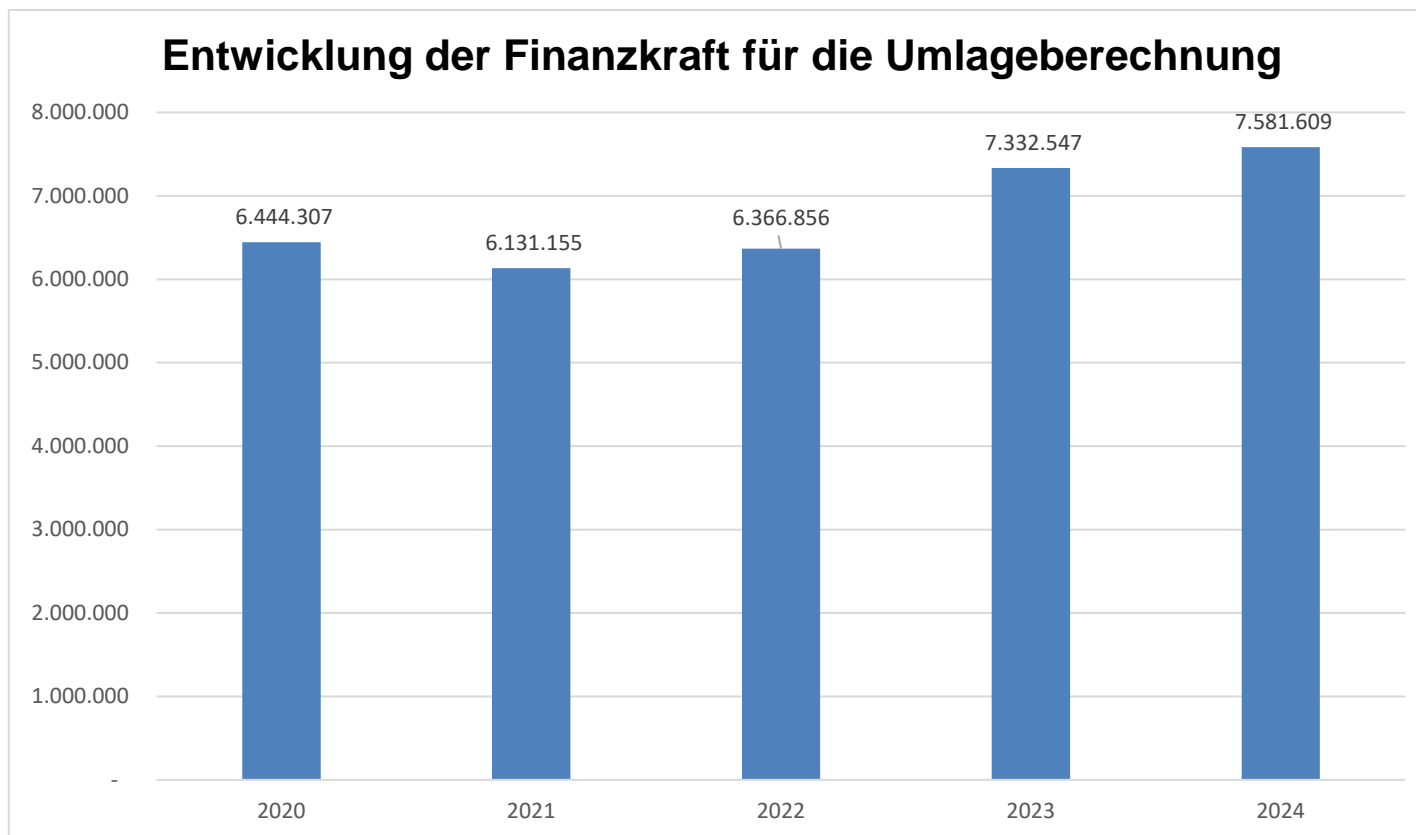


Erläuterung: Bei den Leasingverpflichtungen handelt es sich nicht um Finanzschulden (z.B. Darlehen), sondern um Verwaltungsschulden. Unabhängig davon stellen Leasingverbindlichkeiten Leistungsverpflichtungen für die Gemeinden dar und sind daher bei einer allfälligen Finanzlagenberechnung entsprechend zu berücksichtigen.

Die Leasingverpflichtungen sind mit Beginn des Jahres 2020 in einer eigenen Anlage gemäß VRV 2015 festzuhalten.



Erläuterung: Eine Gemeinde darf Bürgschaften und sonstige Haftungen nur übernehmen, wenn hierfür ein besonderes Interesse der Gemeinde gegeben ist, der Schuldner nachweist, dass eine ordnungsgemäße Verzinsung und Tilgung gesichert ist, die Haftungen befristet sind, der Betrag, für den gehaftet wird, ziffernmäßig bestimmt ist und die Gemeinde den daraus folgenden Zahlungsverpflichtungen nachkommen kann (vgl. § 78 Abs. 1 NÖ Gemeindeordnung 1973).

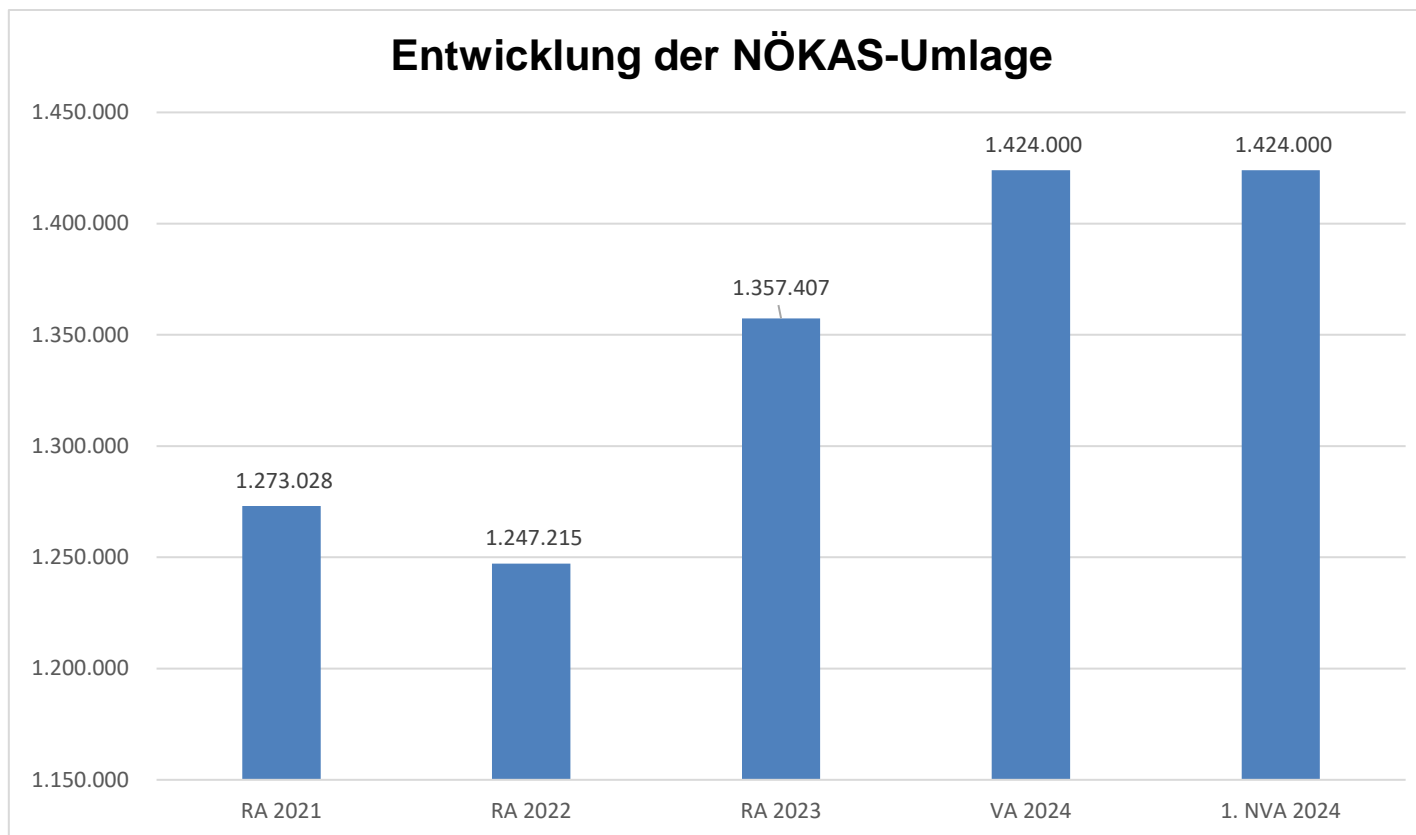


Erläuterung: Die Finanzkraft einer Gemeinde wird aus den

- Erträgen der ausschließlichen Gemeindeabgaben ohne die Gebühren für die Benützung von Gemeindeeinrichtungen und -anlagen und ohne die Interessentenbeiträge von Grundstückseigentümern und Anrainern und
- Ertragsanteilen an den gemeinschaftlichen Bundesabgaben ohne Spielbankenabgabe ermittelt.

Basis für die Ermittlung der Finanzkraft sind die tatsächlichen Beträge aufgrund der Rechnungsabschlüsse.

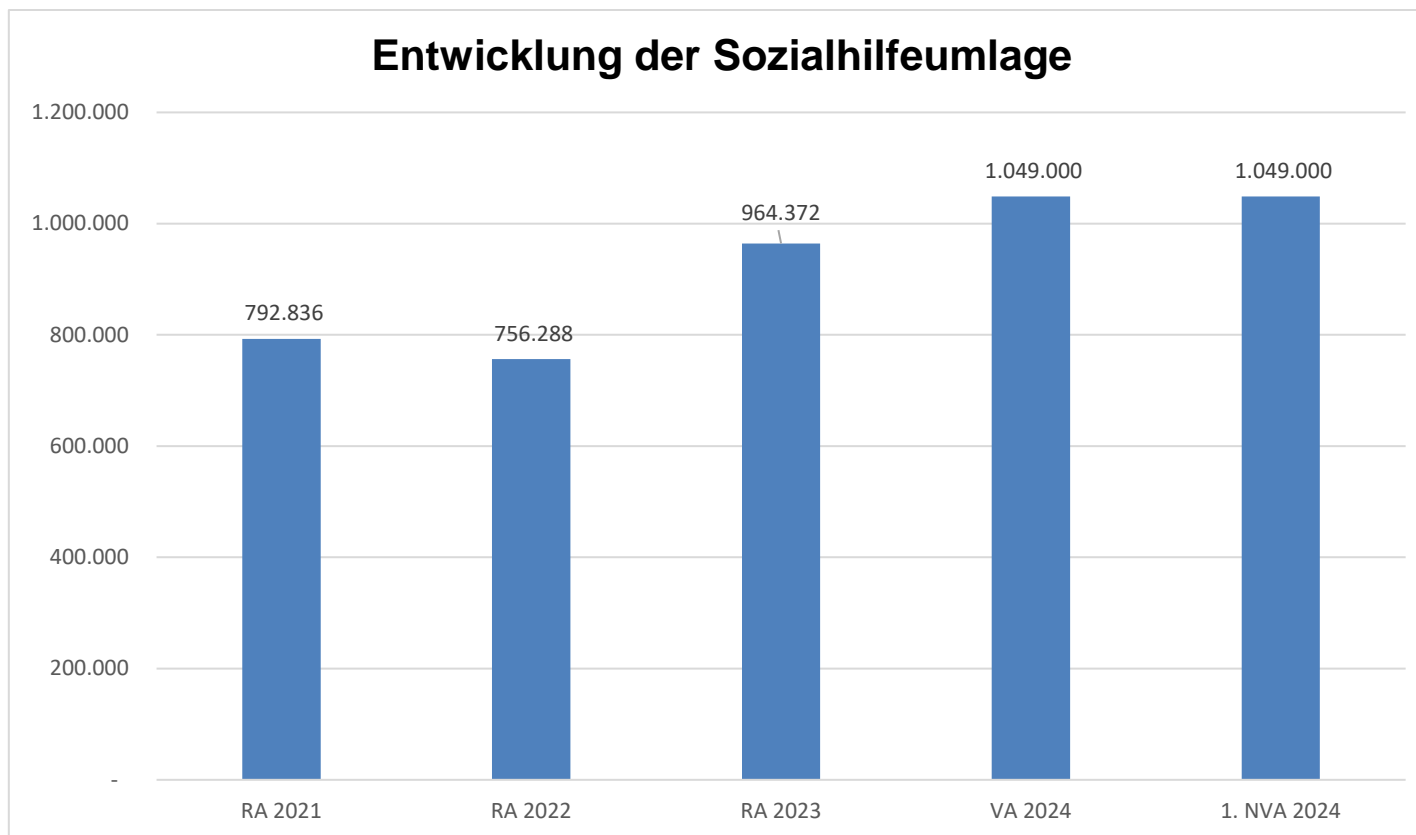
Die Darstellung der Entwicklung der Finanzkraft für die Umlagenberechnung hat insbesondere auf die Beitragsleistung der Gemeinden zum NÖ Krankenanstaltensprengel (NÖKAS) und zur Sozialumlage Auswirkungen. Eine Erhöhung oder Reduktion/Verminderung der Finanzkraft wirkt sich unmittelbar auf die Beitragsleistung aus



Erläuterung: Das Landesgebiet ist Beitragsbezirk und Krankenanstaltensprengel für alle öffentlichen Krankenanstalten in Niederösterreich. Beitragsbezirk und Krankenanstaltensprengel sind ein Gemeindeverband. Dem Gemeindeverband gehören alle Gemeinden Niederösterreichs an. Der Gemeindeverband ist juristische Person, er hat seinen Sitz am Sitz der Landesregierung und trägt die Bezeichnung "NÖ Krankenanstaltensprengel" (§ 61 Abs. 1 NÖ Krankenanstaltengesetz - NÖ KAG).

Die Gemeinden haben an den NÖ Krankenanstaltensprengel monatliche Beiträge zu leisten. Berechnungsgrundlage bilden dabei die Volkszahl und die Finanzkraft der Gemeinden. Steigerungen bei der Volkszahl und bei der Finanzkraft führen daher zu höheren Beitragsleistungen bei den Gemeinden.

Diese monatlichen Beiträge werden von den der Gemeinde gebührenden monatlichen Vorschüsse auf die Ertragsanteile an den gemeinschaftlichen Bundesabgaben einbehalten.



Erläuterung: Die Gemeinden haben jährlich einen Beitrag zu den vom Land zu tragenden Kosten der Sozialhilfe, die nicht durch Kostenbeitrags- und Ersatzleistungen oder durch sonstige für Zwecke der Sozialhilfe bestimmte Zuschüsse gedeckt sind, in der Höhe von 50 % an das Land zu entrichten (§ 44 NÖ Sozialhilfe-Ausführungsgesetz – NÖ SAG).

Die Leistungen für die Sozialhilfe-Umlage werden von der Landesregierung auf die einzelnen Gemeinden nach ihrer Finanzkraft (Finanzkraft für die Umlagenberechnung) aufgeteilt.

Diese monatlichen Beiträge werden von den der Gemeinde gebührenden monatlichen Vorschüssen auf die Ertragsanteile an den gemeinschaftlichen Bundesabgaben einbehalten.

1. NVA Ergebnishaushalt Gesamt 1. Ebene (Anlage 1a) - interne Vergütungen enthalten

1. Nachtragsvoranschlag 2024

Stadtgemeinde Pöchlarn

NVA Ergebnishaushalt Gesamt 1. Ebene (Anlage 1a) - interne Vergütungen enthalten

MVAG	Mittelverwendungs- und -aufbringungsgruppen (1. Ebene)	VA 2024 inkl. NVA	VA 2024	1. NVA
211	Erträge aus der operativen Verwaltungstätigkeit	12.535.700,00	12.049.400,00	486.300,00
212	Erträge aus Transfers	1.454.000,00	1.196.000,00	258.000,00
213	Finanzerträge	100.200,00	100.200,00	
21	Summe Erträge	14.089.900,00	13.345.600,00	744.300,00
221	Personalaufwand	2.461.200,00	2.461.200,00	
222	Sachaufwand	6.400.700,00	5.735.000,00	665.700,00
223	Transferaufwand	5.021.500,00	4.943.300,00	78.200,00
224	Finanzaufwand	345.500,00	398.400,00	-52.900,00
22	Summe Aufwendungen	14.228.900,00	13.537.900,00	691.000,00
SA0	Saldo (0) Nettoergebnis (21 - 22)	-139.000,00	-192.300,00	53.300,00
230	Entnahmen von Haushaltsrücklagen			
240	Zuweisungen an Haushaltsrücklagen			
SA01	Saldo (01) Haushaltsrücklagen (230 - 240)	0,00	0,00	0,00
SA00	Saldo (00) Nettoergebnis nach Haushaltsrücklagen (Saldo 0 + Saldo 01)	-139.000,00	-192.300,00	53.300,00

1. NVA Finanzierungshaushalt Gesamt 1. Ebene (Anlage 1b) - interne Vergütungen enthalten

1. Nachtragsvoranschlag 2024

Stadtgemeinde Pöchlarn

NVA Finanzierungshaushalt Gesamt 1. Ebene (Anlage 1b) - interne Vergütungen enthalten

MVAG	Mittelverwendungs- und -aufbringungsgruppen (1. Ebene)	VA 2024 inkl. NVA	VA 2024	1. NVA
OPERATIVE GEBARUNG				
311	Einzahlungen aus operativer Verwaltungstätigkeit	11.574.700,00	11.558.200,00	16.500,00
312	Einzahlungen aus Transfers	1.292.800,00	1.034.800,00	258.000,00
313	Einzahlungen aus Finanzerträgen	100.200,00	100.200,00	
31	Summe Einzahlungen operative Gebarung	12.967.700,00	12.693.200,00	274.500,00
321	Auszahlungen aus Personalaufwand	2.405.100,00	2.405.100,00	
322	Auszahlungen aus Sachaufwand	4.566.700,00	4.370.800,00	195.900,00
323	Auszahlungen aus Transfers	4.933.400,00	4.874.600,00	58.800,00
324	Auszahlungen aus Finanzaufwand	345.500,00	398.400,00	-52.900,00
32	Summe Auszahlungen operative Gebarung	12.250.700,00	12.048.900,00	201.800,00
SA1	Saldo (1) Geldfluss aus der operativen Gebarung (31 – 32)	717.000,00	644.300,00	72.700,00
INVESTIVE GEBARUNG				
331	Einzahlungen aus der Investitionstätigkeit	367.500,00	367.500,00	
332	Einzahlungen aus der Rückzahlung von Darlehen sowie gewährten Vorschüssen	600,00	600,00	
333	Einzahlungen aus Kapitaltransfers	459.900,00	447.700,00	12.200,00
33	Summe Einzahlungen investive Gebarung	828.000,00	815.800,00	12.200,00
341	Auszahlungen aus der Investitionstätigkeit	3.247.900,00	3.106.000,00	141.900,00
342	Auszahlungen aus der Gewährung von Darlehen sowie gewährten Vorschüssen			
343	Auszahlungen aus Kapitaltransfers	68.700,00	68.700,00	
34	Summe Auszahlungen investive Gebarung	3.316.600,00	3.174.700,00	141.900,00
SA2	Saldo (2) Geldfluss aus der investiven Gebarung (33 – 34)	-2.488.600,00	-2.358.900,00	-129.700,00
SA3	Saldo (3) Nettofinanzierungssaldo (Saldo 1 + Saldo 2)	-1.771.600,00	-1.714.600,00	-57.000,00

1. Nachtragsvoranschlag 2024

Stadtgemeinde Pöchlarn

NVA Finanzierungshaushalt Gesamt 1. Ebene (Anlage 1b) - interne Vergütungen enthalten

MVAG	Mittelverwendungs- und -aufbringungsgruppen (1. Ebene)	VA 2024 inkl. NVA	VA 2024	1. NVA
FINANZIERUNGSTÄTIGKEIT				
351	Einzahlungen aus der Aufnahme von Finanzschulden	2.911.300,00	2.216.100,00	695.200,00
353	Einzahlungen infolge eines Kapitaltausches bei derivativen Finanzinstrumenten mit Grundgeschäft			
355	Einzahlungen aus dem Abgang von Finanzinstrumenten			
35	Summe Einzahlungen aus der Finanzierungstätigkeit	2.911.300,00	2.216.100,00	695.200,00
361	Auszahlungen aus der Tilgung von Finanzschulden	874.900,00	1.156.400,00	-281.500,00
363	Auszahlungen infolge eines Kapitaltausches bei derivativen Finanzinstrumenten mit Grundgeschäft			
365	Auszahlungen für den Erwerb von Finanzinstrumenten			
36	Summe Auszahlungen aus der Finanzierungstätigkeit	874.900,00	1.156.400,00	-281.500,00
SA4	Saldo (4) Geldfluss aus der Finanzierungstätigkeit (35 – 36)	2.036.400,00	1.059.700,00	976.700,00
SA5	Saldo (5) Geldfluss aus der voranschlagswirksamen Gebarung (Saldo 3 + Saldo 4)	264.800,00	-654.900,00	919.700,00

1. NVA Ergebnishaushalt Gesamt 1. und 2. Ebene (Anlage 1a) - interne Vergütungen enthalten

1. Nachtragsvoranschlag 2024

Stadtgemeinde Pöchlarn

NVA Ergebnishaushalt Gesamt 1. und 2. Ebene (Anlage 1a) - interne Vergütungen enthalten

MVAG	Mittelverwendungs- und aufbringungsgruppen (1. und 2. Ebene)	VA 2024 inkl. NVA	VA 2024	1. NVA
211	Erträge aus der operativen Verwaltungstätigkeit	12.535.700,00	12.049.400,00	486.300,00
2111	Erträge aus eigenen Abgaben	3.946.000,00	3.898.600,00	47.400,00
2112	Erträge aus Ertragsanteilen	4.037.800,00	4.116.000,00	-78.200,00
2113	Erträge aus Gebühren	1.756.800,00	1.756.800,00	
2114	Erträge aus Leistungen	1.104.600,00	1.095.100,00	9.500,00
2115	Erträge aus Besitz und wirtschaftlicher Tätigkeit	536.800,00	504.200,00	32.600,00
2116	Erträge aus Veräußerung und sonstige Erträge	1.136.200,00	661.200,00	475.000,00
2117	Nicht finanzierungswirksame operative Erträge	17.500,00	17.500,00	
212	Erträge aus Transfers	1.454.000,00	1.196.000,00	258.000,00
2121	Transferertrag von Trägern des öffentlichen Rechts	1.277.400,00	1.019.400,00	258.000,00
2122	Transferertrag von Beteiligungen			
2123	Transferertrag von Unternehmen (mit Finanzunternehmen)			
2124	Transferertrag von Haushalten und Organisationen ohne Erwerbscharakter	15.400,00	15.400,00	
2125	Transferertrag vom Ausland			
2126	Investitions- und Tilgungszuschüsse zwischen Unternehmungen und Betrieben der Gebietskörperschaft und der Gebietskörperschaft			
2127	Nicht finanzierungswirksamer Transferertrag	161.200,00	161.200,00	
213	Finanzerträge	100.200,00	100.200,00	0,00
2131	Erträge aus Zinsen	200,00	200,00	
2132	Erträge aus Zinsen aus derivativen Finanzinstrumenten mit und ohne Grundgeschäft			
2133	Erträge aus Gewinnentnahmen von marktbestimmten Betrieben			
2134	Sonstige Finanzerträge			
2135	Erträge aus Dividenden/Gewinnausschüttungen	100.000,00	100.000,00	
2136	Sonstige nicht finanzierungswirksame Finanzerträge			
21	Summe Erträge	14.089.900,00	13.345.600,00	744.300,00
221	Personalaufwand	2.461.200,00	2.461.200,00	0,00
2211	Personalaufwand (Bezüge, Nebengebühren, Mehrleistungen)	1.900.100,00	1.900.100,00	
2212	Gesetzlicher und freiwilliger Sozialaufwand	501.200,00	501.200,00	
2213	Sonstiger Personalaufwand	3.800,00	3.800,00	
2214	Nicht finanzierungswirksamer Personalaufwand	56.100,00	56.100,00	
222	Sachaufwand	6.400.700,00	5.735.000,00	665.700,00
2221	Gebrauchs- und Verbrauchsgüter, Handelswaren	317.400,00	317.400,00	
2222	Verwaltungs- und Betriebsaufwand	883.000,00	846.400,00	36.600,00
2223	Leasing- und Mietaufwand	809.400,00	799.000,00	10.400,00
2224	Instandhaltung	351.200,00	291.200,00	60.000,00
2225	Sonstiger Sachaufwand	2.744.200,00	2.185.500,00	558.700,00
2226	Nicht finanzierungswirksamer Sachaufwand	1.295.500,00	1.295.500,00	

1. Nachtragsvoranschlag 2024

Stadtgemeinde Pöchlarn

NVA Ergebnishaushalt Gesamt 1. und 2. Ebene (Anlage 1a) - interne Vergütungen enthalten

MVAG	Mittelverwendungs- und aufbringungsgruppen (1. und 2. Ebene)	VA 2024 inkl. NVA	VA 2024	1. NVA
223	Transferaufwand	5.021.500,00	4.943.300,00	78.200,00
2231	Transferaufwand an Träger des öffentlichen Rechts	4.418.800,00	4.418.800,00	
2232	Transferaufwand an Beteiligungen			
2233	Transferaufwand an Unternehmen (mit Finanzunternehmen)	384.700,00	366.500,00	18.200,00
2234	Transferaufwand an Haushalte und Organisationen ohne Erwerbscharakter	218.000,00	158.000,00	60.000,00
2235	Transferaufwand an das Ausland			
2236	Investitions- und Tilgungszuschüsse zwischen Unternehmungen und Betrieben der Gebietskörperschaft und der Gebietskörperschaft			
2237	Nicht finanzierungswirksamer Transferaufwand			
224	Finanzaufwand	345.500,00	398.400,00	-52.900,00
2241	Aufwendungen für Zinsen	322.100,00	395.000,00	-72.900,00
2242	Zinsen und sonstige Aufwendungen aus derivativen Finanzinstrumenten mit und ohne Grundgeschäft			
2243	Gewinnentnahmen von Unternehmungen und marktbestimmten Betrieben der Gebietskörperschaft (innerhalb der Gebietskörperschaft)			
2244	Sonstiger Finanzaufwand	23.400,00	3.400,00	20.000,00
2245	Nicht finanzierungswirksamer Finanzaufwand			
22	Summe Aufwendungen	14.228.900,00	13.537.900,00	691.000,00
SA0	Saldo (0) Nettoergebnis (21 - 22)	-139.000,00	-192.300,00	53.300,00
230	Entnahmen von Haushaltsrücklagen	0,00	0,00	0,00
2301	Entnahmen von Haushaltsrücklagen			
240	Zuweisungen an Haushaltsrücklagen	0,00	0,00	0,00
2401	Zuweisungen an Haushaltsrücklagen			
SA01	Saldo (01) Haushaltsrücklagen (230 - 240)	0,00	0,00	0,00
SA00	Saldo (00) Nettoergebnis nach Haushaltsrücklagen (Saldo 0 + Saldo 01)	-139.000,00	-192.300,00	53.300,00

1. NVA Finanzierungshaushalt Gesamt 1. und 2. Ebene (Anlage 1b) - interne Vergütungen enthalten

1. Nachtragsvoranschlag 2024

Stadtgemeinde Pöchlarn

NVA Finanzierungshaushalt Gesamt 1. und 2. Ebene (Anlage 1b) - interne Vergütungen enthalten

MVAG	Mittelverwendungs- und aufbringungsgruppen (1. und 2. Ebene)	VA 2024 inkl. NVA	VA 2024	1. NVA
311	Einzahlungen aus operativer Verwaltungstätigkeit	11.574.700,00	11.558.200,00	16.500,00
3111	Einzahlungen aus eigenen Abgaben	3.908.500,00	3.861.100,00	47.400,00
3112	Einzahlungen aus Ertragsanteilen	4.037.800,00	4.116.000,00	-78.200,00
3113	Einzahlungen aus Gebühren	1.756.800,00	1.756.800,00	
3114	Einzahlungen aus Leistungen	1.104.600,00	1.095.100,00	9.500,00
3115	Einzahlungen aus Besitz und wirtschaftlicher Tätigkeit	536.800,00	504.200,00	32.600,00
3116	Einzahlungen aus Veräußerung von geringwertigen Wirtschaftsgütern (GWG) und sonstige Einzahlungen	230.200,00	225.000,00	5.200,00
312	Einzahlungen aus Transfers	1.292.800,00	1.034.800,00	258.000,00
3121	Transferzahlungen von Trägern des öffentlichen Rechts	1.277.400,00	1.019.400,00	258.000,00
3122	Transferzahlungen von Beteiligungen			
3123	Transferzahlungen von Unternehmen (inkl. Finanzunternehmen)			
3124	Transferzahlungen von Haushalten und Organisationen ohne Erwerbscharakter	15.400,00	15.400,00	
3125	Transferzahlungen vom Ausland			
3126	Investitions- und Tilgungszuschüsse zwischen Unternehmungen und Betrieben der Gebietskörperschaft und der Gebietskörperschaft			
313	Einzahlungen aus Finanzerträgen	100.200,00	100.200,00	0,00
3131	Einzahlungen aus Zinserträgen	200,00	200,00	
3132	Einzahlungen aus Zinsen aus derivativen Finanzinstrumenten mit und ohne Grundgeschäft			
3133	Einzahlungen aus Gewinnentnahmen von marktbestimmten Betrieben			
3134	Sonstige Einzahlungen aus Finanzerträgen			
3135	Einzahlungen aus Dividenden/Gewinnausschüttungen	100.000,00	100.000,00	
31	Summe Einzahlungen operative Gebarung	12.967.700,00	12.693.200,00	274.500,00
321	Auszahlungen aus Personalaufwand	2.405.100,00	2.405.100,00	0,00
3211	Auszahlungen für Personalaufwand (Bezüge, Nebengebühren, und Mehrleistungsvergütungen)	1.900.100,00	1.900.100,00	
3212	Auszahlungen für gesetzliche und freiwillige Sozialaufwendungen	501.200,00	501.200,00	
3213	Auszahlungen aus sonstigem Personalaufwand	3.800,00	3.800,00	
322	Auszahlungen aus Sachaufwand	4.566.700,00	4.370.800,00	195.900,00
3221	Auszahlungen für Gebrauchs- und Verbrauchsgüter, Handelswaren	317.400,00	317.400,00	
3222	Auszahlungen für Verwaltungs- und Betriebsaufwand	883.000,00	846.400,00	36.600,00
3223	Auszahlungen für Leasing- und Mietaufwand	809.400,00	799.000,00	10.400,00
3224	Auszahlungen für Instandhaltung	351.200,00	291.200,00	60.000,00
3225	Sonstige Auszahlungen aus Sachaufwand	2.205.700,00	2.116.800,00	88.900,00
3226	Auszahlungen aus der Inanspruchnahme von Haftungen			
323	Auszahlungen aus Transfers	4.933.400,00	4.874.600,00	58.800,00
3231	Transferzahlungen an Träger des öffentlichen Rechts	4.350.100,00	4.350.100,00	
3232	Transferzahlungen an Beteiligungen			

1. Nachtragsvoranschlag 2024

NVA Finanzierungshaushalt Gesamt 1. und 2. Ebene (Anlage 1b) - interne Vergütungen enthalten

Stadtgemeinde Pöchlarn

MVAG	Mittelverwendungs- und aufbringungsgruppen (1. und 2. Ebene)	VA 2024 inkl. NVA	VA 2024	1. NVA
3233	Transferzahlungen an Unternehmen (inkl. Finanzunternehmen)	384.700,00	366.500,00	18.200,00
3234	Transferzahlungen an Haushalte und Organisationen ohne Erwerbscharakter	198.600,00	158.000,00	40.600,00
3235	Transferzahlungen an das Ausland			
3236	Investitions- und Tilgungszuschüsse zwischen Unternehmungen und Betrieben der Gebietskörperschaft und der Gebietskörperschaft			
324	Auszahlungen aus Finanzaufwand	345.500,00	398.400,00	-52.900,00
3241	Auszahlungen für Zinsen	322.100,00	395.000,00	-72.900,00
3242	Auszahlungen für Zinsen aus derivativen Finanzinstrumenten mit und ohne Grundgeschäft			
3243	Auszahlungen aus Gewinnentnahmen von marktbestimmten Betrieben			
3244	Sonstige Auszahlungen aus Finanzaufwendungen	23.400,00	3.400,00	20.000,00
32	Summe Auszahlungen operative Gebarung	12.250.700,00	12.048.900,00	201.800,00
SA1	Saldo (1) Geldfluss aus der operativen Gebarung (31 – 32)	717.000,00	644.300,00	72.700,00
331	Einzahlungen aus der Investitionstätigkeit	367.500,00	367.500,00	0,00
3311	Einzahlungen aus der Veräußerung von immateriellem Vermögen			
3312	Einzahlungen aus der Veräußerung von Grundstücken und Grundstückeinrichtungen	217.500,00	217.500,00	
3313	Einzahlungen aus der Veräußerung von Gebäuden und Bauten	150.000,00	150.000,00	
3314	Einzahlungen aus der Veräußerung von technischen Anlagen, Fahrzeugen und Maschinen			
3315	Einzahlungen aus der Veräußerung von Amts-, Betriebs- und Geschäftsausstattung			
3316	Einzahlungen aus der Veräußerung von Kulturgütern			
3317	Einzahlungen aus der Veräußerung von Beteiligungen			
3318	Einzahlungen aus der Veräußerung von kofinanzierten Schutzbauten			
332	Einzahlungen aus der Rückzahlung von Darlehen sowie gewährten Vorschüssen	600,00	600,00	0,00
3321	Einzahlungen aus Darlehen an Träger des öffentlichen Rechts	600,00	600,00	
3322	Einzahlungen aus Darlehen an Beteiligungen			
3323	Einzahlungen aus Darlehen an Unternehmen und Haushalte			
3325	Einzahlungen aus Vorschüssen und Anzahlungen			
333	Einzahlungen aus Kapitaltransfers	459.900,00	447.700,00	12.200,00
3331	Kapitaltransferzahlungen von Trägern des öffentlichen Rechts	180.300,00	168.100,00	12.200,00
3332	Kapitaltransferzahlungen von Beteiligungen			
3333	Kapitaltransferzahlungen von Unternehmen			
3334	Kapitaltransferzahlungen von Haushalten und Organisationen ohne Erwerbscharakter	135.000,00	135.000,00	
3335	Kapitaltransferzahlungen vom Ausland	144.600,00	144.600,00	
33	Summe Einzahlungen investive Gebarung	828.000,00	815.800,00	12.200,00
341	Auszahlungen aus der Investitionstätigkeit	3.247.900,00	3.106.000,00	141.900,00
3411	Auszahlungen für den Erwerb von immateriellem Vermögen	28.000,00	28.000,00	

1. Nachtragsvoranschlag 2024

NVA Finanzierungshaushalt Gesamt 1. und 2. Ebene (Anlage 1b) - interne Vergütungen enthalten

Stadtgemeinde Pöchlarn

MVAG	Mittelverwendungs- und aufbringungsgruppen (1. und 2. Ebene)	VA 2024 inkl. NVA	VA 2024	1. NVA
3412	Auszahlungen für den Erwerb von Grundstücken und Grundstückseinrichtungen	2.075.300,00	2.067.200,00	8.100,00
3413	Auszahlungen für den Erwerb von Gebäuden und Bauten	97.500,00	97.500,00	
3414	Auszahlungen für den Erwerb von technischen Anlagen, Fahrzeugen und Maschinen	183.300,00	50.000,00	133.300,00
3415	Auszahlungen für den Erwerb von Amts-, Betriebs- und Geschäftsausstattung	249.400,00	248.900,00	500,00
3416	Auszahlungen für den Erwerb von Kulturgütern			
3417	Auszahlungen für den Erwerb von Beteiligungen			
3418	Auszahlungen für den Erwerb von kofinanzierten Schutzbauten	614.400,00	614.400,00	
342	Auszahlungen aus der Gewährung von Darlehen sowie gewährten Vorschüssen	0,00	0,00	0,00
3421	Auszahlungen von Darlehen an Träger des öffentlichen Rechts			
3422	Auszahlungen von Darlehen an Beteiligungen			
3423	Auszahlungen von Darlehen an Unternehmen und Haushalte			
3425	Auszahlungen von Vorschüssen und Anzahlungen			
343	Auszahlungen aus Kapitaltransfers	68.700,00	68.700,00	0,00
3431	Kapitaltransferzahlungen an Träger des öffentlichen Rechts	68.700,00	68.700,00	
3432	Kapitaltransferzahlungen an Beteiligungen			
3433	Kapitaltransferzahlungen an Unternehmen (Finanzunternehmen)			
3434	Kapitaltransferzahlungen an Haushalte und Organisationen ohne Erwerbscharakter			
3435	Kapitaltransferzahlungen an das Ausland			
34	Summe Auszahlungen investive Gebarung	3.316.600,00	3.174.700,00	141.900,00
SA2	Saldo (2) Geldfluss aus der investiven Gebarung (33 – 34)	-2.488.600,00	-2.358.900,00	-129.700,00
SA3	Saldo (3) Nettofinanzierungssaldo (Saldo 1 + Saldo 2)	-1.771.600,00	-1.714.600,00	-57.000,00
351	Einzahlungen aus der Aufnahme von Finanzschulden	2.911.300,00	2.216.100,00	695.200,00
3511	Einzahlungen aus empfangenen Darlehen von öffentlichen Körperschaften und Rechtsträgern	68.700,00	68.700,00	
3512	Einzahlungen aus empfangenen Darlehen von Beteiligungen			
3513	Einzahlungen aus empfangenen Darlehen von Unternehmen und privaten Haushalten			
3514	Einzahlungen aus Finanzschulden (Finanzunternehmen)	2.842.600,00	2.147.400,00	695.200,00
3515	Einzahlungen aus Aufnahmen von Leasingverbindlichkeiten			
353	Einzahlungen infolge eines Kapitaltausches bei derivativen Finanzinstrumenten mit Grundgeschäft	0,00	0,00	0,00
3530	Einzahlungen infolge eines Kapitaltausches bei derivativen Finanzinstrumenten mit Grundgeschäft			
355	Einzahlungen aus dem Abgang von Finanzinstrumenten	0,00	0,00	0,00
3550	Einzahlungen aus dem Abgang von Finanzinstrumenten			
35	Summe Einzahlungen aus der Finanzierungstätigkeit	2.911.300,00	2.216.100,00	695.200,00

1. Nachtragsvoranschlag 2024

Stadtgemeinde Pöchlarn

NVA Finanzierungshaushalt Gesamt 1. und 2. Ebene (Anlage 1b) - interne Vergütungen enthalten

MVAG	Mittelverwendungs- und aufbringungsgruppen (1. und 2. Ebene)	VA 2024 inkl. NVA	VA 2024	1. NVA
361	Auszahlungen aus der Tilgung von Finanzschulden	874.900,00	1.156.400,00	-281.500,00
3611	Auszahlungen aus empfangenen Darlehen von öffentlichen Körperschaften und Rechtsträgern	130.600,00	130.600,00	
3612	Auszahlungen aus empfangenen Darlehen von Beteiligungen			
3613	Auszahlungen aus empfangenen Darlehen von Unternehmen und privaten Haushalten			
3614	Auszahlungen aus Finanzschulden	741.700,00	1.023.200,00	-281.500,00
3615	Auszahlungen aus Rückzahlungen von Leasingverbindlichkeiten	2.600,00	2.600,00	
363	Auszahlungen infolge eines Kapitaltausches bei derivativen Finanzinstrumenten mit Grundgeschäft	0,00	0,00	0,00
3630	Auszahlungen infolge eines Kapitaltausches bei derivativen Finanzinstrumenten mit Grundgeschäft			
365	Auszahlungen für den Erwerb von Finanzinstrumenten	0,00	0,00	0,00
3650	Auszahlungen für den Erwerb von Finanzinstrumenten			
36	Summe Auszahlungen aus der Finanzierungstätigkeit	874.900,00	1.156.400,00	-281.500,00
SA4	Saldo (4) Geldfluss aus der Finanzierungstätigkeit (35 – 36)	2.036.400,00	1.059.700,00	976.700,00
SA5	Saldo (5) Geldfluss aus der voranschlagswirksamen Gebarung (Saldo 3 + Saldo 4)	264.800,00	-654.900,00	919.700,00

1. NVA Ergebnishaushalt Bereichsbudget 1. und 2. Ebene (Anlage 1a)

1. Nachtragsvoranschlag 2024

NVA Ergebnishaushalt Bereichsbudget 1. und 2. Ebene (Anlage 1a)

Stadtgemeinde Pöchlarn

Vertretungskörper und allgemeine Verwaltung (Gruppe 0)

MVAG	Mittelverwendungs- und -aufbringungsgruppen (1. und 2. Ebene)	VA 2024 inkl. NVA	VA 2024	1. NVA
211	Erträge aus der operativen Verwaltungstätigkeit	88.900,00	88.900,00	0,00
2111	Erträge aus eigenen Abgaben			
2112	Erträge aus Ertragsanteilen			
2113	Erträge aus Gebühren			
2114	Erträge aus Leistungen	11.800,00	11.800,00	
2115	Erträge aus Besitz und wirtschaftlicher Tätigkeit			
2116	Erträge aus Veräußerung und sonstige Erträge	66.400,00	66.400,00	
2117	Nicht finanzierungswirksame operative Erträge	10.700,00	10.700,00	
212	Erträge aus Transfers	14.400,00	9.400,00	5.000,00
2121	Transferertrag von Trägern des öffentlichen Rechts	10.600,00	5.600,00	5.000,00
2122	Transferertrag von Beteiligungen			
2123	Transferertrag von Unternehmen (mit Finanzunternehmen)			
2124	Transferertrag von Haushalten und Organisationen ohne Erwerbscharakter	2.000,00	2.000,00	
2125	Transferertrag vom Ausland			
2126	Investitions- und Tilgungszuschüsse zwischen Unternehmungen und Betrieben der Gebietskörperschaft und der Gebietskörperschaft			
2127	Nicht finanzierungswirksamer Transferertrag	1.800,00	1.800,00	
213	Finanzerträge	0,00	0,00	0,00
2131	Erträge aus Zinsen			
2132	Erträge aus Zinsen aus derivativen Finanzinstrumenten mit und ohne Grundgeschäft			
2133	Erträge aus Gewinnentnahmen von marktbestimmten Betrieben			
2134	Sonstige Finanzerträge			
2135	Erträge aus Dividenden/Gewinnausschüttungen			
2136	Sonstige nicht finanzierungswirksame Finanzerträge			
21	Summe Erträge	103.300,00	98.300,00	5.000,00
221	Personalaufwand	560.700,00	560.700,00	0,00
2211	Personalaufwand (Bezüge, Nebengebühren, Mehrleistungen)	404.600,00	404.600,00	
2212	Gesetzlicher und freiwilliger Sozialaufwand	133.300,00	133.300,00	
2213	Sonstiger Personalaufwand	2.000,00	2.000,00	
2214	Nicht finanzierungswirksamer Personalaufwand	20.800,00	20.800,00	
222	Sachaufwand	842.800,00	842.800,00	0,00
2221	Gebrauchs- und Verbrauchsgüter, Handelswaren	52.500,00	52.500,00	
2222	Verwaltungs- und Betriebsaufwand	70.900,00	70.900,00	

1. Nachtragsvoranschlag 2024

NVA Ergebnishaushalt Bereichsbudget 1. und 2. Ebene (Anlage 1a)

Stadtgemeinde Pöchlarn

Vertretungskörper und allgemeine Verwaltung (Gruppe 0)

MVAG	Mittelverwendungs- und -aufbringungsgruppen (1. und 2. Ebene)	VA 2024 inkl. NVA	VA 2024	1. NVA
2223	Leasing- und Mietaufwand	126.500,00	126.500,00	
2224	Instandhaltung	7.000,00	7.000,00	
2225	Sonstiger Sachaufwand	508.100,00	508.100,00	
2226	Nicht finanzierungswirksamer Sachaufwand	77.800,00	77.800,00	
223	Transferaufwand	210.400,00	210.400,00	0,00
2231	Transferaufwand an Träger des öffentlichen Rechts	167.300,00	167.300,00	
2232	Transferaufwand an Beteiligungen			
2233	Transferaufwand an Unternehmen (mit Finanzunternehmen)			
2234	Transferaufwand an Haushalte und Organisationen ohne Erwerbscharakter	43.100,00	43.100,00	
2235	Transferaufwand an das Ausland			
2236	Investitions- und Tilgungszuschüsse zwischen Unternehmungen und Betrieben der Gebietskörperschaft und der Gebietskörperschaft			
2237	Nicht finanzierungswirksamer Transferaufwand			
224	Finanzaufwand	11.200,00	11.200,00	0,00
2241	Aufwendungen für Zinsen	11.200,00	11.200,00	
2242	Zinsen und sonstige Aufwendungen aus derivativen Finanzinstrumenten mit und ohne Grundgeschäft			
2243	Gewinnentnahmen von Unternehmungen und marktbestimmten Betrieben der Gebietskörperschaft (innerhalb der Gebietskörperschaft)			
2244	Sonstiger Finanzaufwand			
2245	Nicht finanzierungswirksamer Finanzaufwand			
22	Summe Aufwendungen	1.625.100,00	1.625.100,00	0,00
SA0	Saldo (0) Nettoergebnis (21 - 22)	-1.521.800,00	-1.526.800,00	5.000,00
230	Entnahmen von Haushaltsrücklagen	0,00	0,00	0,00
2301	Entnahmen von Haushaltsrücklagen			
240	Zuweisungen an Haushaltsrücklagen	0,00	0,00	0,00
2401	Zuweisungen an Haushaltsrücklagen			
SA01	Saldo (01) Haushaltsrücklagen (230 - 240)	0,00	0,00	0,00
SA00	Saldo (00) Nettoergebnis nach Haushaltsrücklagen (Saldo 0 + Saldo 01)	-1.521.800,00	-1.526.800,00	5.000,00

Öffentliche Ordnung und Sicherheit (Gruppe 1)

MVAG	Mittelverwendungs- und -aufbringungsgruppen (1. und 2. Ebene)	VA 2024 inkl. NVA	VA 2024	1. NVA
211	Erträge aus der operativen Verwaltungstätigkeit	8.700,00	8.700,00	0,00
2111	Erträge aus eigenen Abgaben			
2112	Erträge aus Ertragsanteilen			
2113	Erträge aus Gebühren			
2114	Erträge aus Leistungen	100,00	100,00	
2115	Erträge aus Besitz und wirtschaftlicher Tätigkeit	8.600,00	8.600,00	
2116	Erträge aus Veräußerung und sonstige Erträge			
2117	Nicht finanzierungswirksame operative Erträge			
212	Erträge aus Transfers	6.400,00	6.400,00	0,00
2121	Transferertrag von Trägern des öffentlichen Rechts	600,00	600,00	
2122	Transferertrag von Beteiligungen			
2123	Transferertrag von Unternehmen (mit Finanzunternehmen)			
2124	Transferertrag von Haushalten und Organisationen ohne Erwerbscharakter			
2125	Transferertrag vom Ausland			
2126	Investitions- und Tilgungszuschüsse zwischen Unternehmungen und Betrieben der Gebietskörperschaft und der Gebietskörperschaft			
2127	Nicht finanzierungswirksamer Transferertrag	5.800,00	5.800,00	
213	Finanzerträge	0,00	0,00	0,00
2131	Erträge aus Zinsen			
2132	Erträge aus Zinsen aus derivativen Finanzinstrumenten mit und ohne Grundgeschäft			
2133	Erträge aus Gewinnentnahmen von marktbestimmten Betrieben			
2134	Sonstige Finanzerträge			
2135	Erträge aus Dividenden/Gewinnausschüttungen			
2136	Sonstige nicht finanzierungswirksame Finanzerträge			
21	Summe Erträge	15.100,00	15.100,00	0,00
221	Personalaufwand	0,00	0,00	0,00
2211	Personalaufwand (Bezüge, Nebengebühren, Mehrleistungen)			
2212	Gesetzlicher und freiwilliger Sozialaufwand			
2213	Sonstiger Personalaufwand			
2214	Nicht finanzierungswirksamer Personalaufwand			
222	Sachaufwand	44.200,00	44.200,00	0,00
2221	Gebrauchs- und Verbrauchsgüter, Handelswaren	300,00	300,00	
2222	Verwaltungs- und Betriebsaufwand	8.100,00	8.100,00	

1. Nachtragsvoranschlag 2024

NVA Ergebnishaushalt Bereichsbudget 1. und 2. Ebene (Anlage 1a)

Stadtgemeinde Pöchlarn

Öffentliche Ordnung und Sicherheit (Gruppe 1)

MVAG	Mittelverwendungs- und -aufbringungsgruppen (1. und 2. Ebene)	VA 2024 inkl. NVA	VA 2024	1. NVA
2223	Leasing- und Mietaufwand	100,00	100,00	
2224	Instandhaltung			
2225	Sonstiger Sachaufwand	12.000,00	12.000,00	
2226	Nicht finanzierungswirksamer Sachaufwand	23.700,00	23.700,00	
223	Transferaufwand	60.000,00	60.000,00	0,00
2231	Transferaufwand an Träger des öffentlichen Rechts	60.000,00	60.000,00	
2232	Transferaufwand an Beteiligungen			
2233	Transferaufwand an Unternehmen (mit Finanzunternehmen)			
2234	Transferaufwand an Haushalte und Organisationen ohne Erwerbscharakter			
2235	Transferaufwand an das Ausland			
2236	Investitions- und Tilgungszuschüsse zwischen Unternehmungen und Betrieben der Gebietskörperschaft und der Gebietskörperschaft			
2237	Nicht finanzierungswirksamer Transferaufwand			
224	Finanzaufwand	7.600,00	7.600,00	0,00
2241	Aufwendungen für Zinsen	7.600,00	7.600,00	
2242	Zinsen und sonstige Aufwendungen aus derivativen Finanzinstrumenten mit und ohne Grundgeschäft			
2243	Gewinnentnahmen von Unternehmungen und marktbestimmten Betrieben der Gebietskörperschaft (innerhalb der Gebietskörperschaft)			
2244	Sonstiger Finanzaufwand			
2245	Nicht finanzierungswirksamer Finanzaufwand			
22	Summe Aufwendungen	111.800,00	111.800,00	0,00
SA0	Saldo (0) Nettoergebnis (21 - 22)	-96.700,00	-96.700,00	0,00
230	Entnahmen von Haushaltsrücklagen	0,00	0,00	0,00
2301	Entnahmen von Haushaltsrücklagen			
240	Zuweisungen an Haushaltsrücklagen	0,00	0,00	0,00
2401	Zuweisungen an Haushaltsrücklagen			
SA01	Saldo (01) Haushaltsrücklagen (230 - 240)	0,00	0,00	0,00
SA00	Saldo (00) Nettoergebnis nach Haushaltsrücklagen (Saldo 0 + Saldo 01)	-96.700,00	-96.700,00	0,00

Unterricht, Erziehung, Sport und Wissenschaft (Gruppe 2)

MVAG	Mittelverwendungs- und -aufbringungsgruppen (1. und 2. Ebene)	VA 2024 inkl. NVA	VA 2024	1. NVA
211	Erträge aus der operativen Verwaltungstätigkeit	191.900,00	188.600,00	3.300,00
2111	Erträge aus eigenen Abgaben			
2112	Erträge aus Ertragsanteilen			
2113	Erträge aus Gebühren			
2114	Erträge aus Leistungen	146.400,00	143.100,00	3.300,00
2115	Erträge aus Besitz und wirtschaftlicher Tätigkeit	12.500,00	12.500,00	
2116	Erträge aus Veräußerung und sonstige Erträge	33.000,00	33.000,00	
2117	Nicht finanzierungswirksame operative Erträge			
212	Erträge aus Transfers	93.700,00	38.400,00	55.300,00
2121	Transferertrag von Trägern des öffentlichen Rechts	91.600,00	36.300,00	55.300,00
2122	Transferertrag von Beteiligungen			
2123	Transferertrag von Unternehmen (mit Finanzunternehmen)			
2124	Transferertrag von Haushalten und Organisationen ohne Erwerbscharakter	1.000,00	1.000,00	
2125	Transferertrag vom Ausland			
2126	Investitions- und Tilgungszuschüsse zwischen Unternehmungen und Betrieben der Gebietskörperschaft und der Gebietskörperschaft			
2127	Nicht finanzierungswirksamer Transferertrag	1.100,00	1.100,00	
213	Finanzerträge	0,00	0,00	0,00
2131	Erträge aus Zinsen			
2132	Erträge aus Zinsen aus derivativen Finanzinstrumenten mit und ohne Grundgeschäft			
2133	Erträge aus Gewinnentnahmen von marktbestimmten Betrieben			
2134	Sonstige Finanzerträge			
2135	Erträge aus Dividenden/Gewinnausschüttungen			
2136	Sonstige nicht finanzierungswirksame Finanzerträge			
21	Summe Erträge	285.600,00	227.000,00	58.600,00
221	Personalaufwand	840.800,00	840.800,00	0,00
2211	Personalaufwand (Bezüge, Nebengebühren, Mehrleistungen)	665.700,00	665.700,00	
2212	Gesetzlicher und freiwilliger Sozialaufwand	167.400,00	167.400,00	
2213	Sonstiger Personalaufwand			
2214	Nicht finanzierungswirksamer Personalaufwand	7.700,00	7.700,00	
222	Sachaufwand	871.300,00	779.200,00	92.100,00
2221	Gebrauchs- und Verbrauchsgüter, Handelswaren	91.700,00	91.700,00	
2222	Verwaltungs- und Betriebsaufwand	219.400,00	204.000,00	15.400,00

1. Nachtragsvoranschlag 2024

NVA Ergebnishaushalt Bereichsbudget 1. und 2. Ebene (Anlage 1a)

Stadtgemeinde Pöchlarn

Unterricht, Erziehung, Sport und Wissenschaft (Gruppe 2)

MVAG	Mittelverwendungs- und -aufbringungsgruppen (1. und 2. Ebene)	VA 2024 inkl. NVA	VA 2024	1. NVA
2223	Leasing- und Mietaufwand	185.700,00	185.700,00	
2224	Instandhaltung	55.200,00	21.000,00	34.200,00
2225	Sonstiger Sachaufwand	160.800,00	118.300,00	42.500,00
2226	Nicht finanzierungswirksamer Sachaufwand	158.500,00	158.500,00	
223	Transferaufwand	631.600,00	613.400,00	18.200,00
2231	Transferaufwand an Träger des öffentlichen Rechts	576.900,00	576.900,00	
2232	Transferaufwand an Beteiligungen			
2233	Transferaufwand an Unternehmen (mit Finanzunternehmen)	18.200,00		18.200,00
2234	Transferaufwand an Haushalte und Organisationen ohne Erwerbscharakter	36.500,00	36.500,00	
2235	Transferaufwand an das Ausland			
2236	Investitions- und Tilgungszuschüsse zwischen Unternehmungen und Betrieben der Gebietskörperschaft und der Gebietskörperschaft			
2237	Nicht finanzierungswirksamer Transferaufwand			
224	Finanzaufwand	7.300,00	9.600,00	-2.300,00
2241	Aufwendungen für Zinsen	7.300,00	9.600,00	-2.300,00
2242	Zinsen und sonstige Aufwendungen aus derivativen Finanzinstrumenten mit und ohne Grundgeschäft			
2243	Gewinnentnahmen von Unternehmungen und marktbestimmten Betrieben der Gebietskörperschaft (innerhalb der Gebietskörperschaft)			
2244	Sonstiger Finanzaufwand			
2245	Nicht finanzierungswirksamer Finanzaufwand			
22	Summe Aufwendungen	2.351.000,00	2.243.000,00	108.000,00
SA0	Saldo (0) Nettoergebnis (21 - 22)	-2.065.400,00	-2.016.000,00	-49.400,00
230	Entnahmen von Haushaltsrücklagen	0,00	0,00	0,00
2301	Entnahmen von Haushaltsrücklagen			
240	Zuweisungen an Haushaltsrücklagen	0,00	0,00	0,00
2401	Zuweisungen an Haushaltsrücklagen			
SA01	Saldo (01) Haushaltsrücklagen (230 - 240)	0,00	0,00	0,00
SA00	Saldo (00) Nettoergebnis nach Haushaltsrücklagen (Saldo 0 + Saldo 01)	-2.065.400,00	-2.016.000,00	-49.400,00

Kunst, Kultur und Kultus (Gruppe 3)

MVAG	Mittelverwendungs- und -aufbringungsgruppen (1. und 2. Ebene)	VA 2024 inkl. NVA	VA 2024	1. NVA
211	Erträge aus der operativen Verwaltungstätigkeit	14.600,00	14.600,00	0,00
2111	Erträge aus eigenen Abgaben			
2112	Erträge aus Ertragsanteilen			
2113	Erträge aus Gebühren			
2114	Erträge aus Leistungen	12.700,00	12.700,00	
2115	Erträge aus Besitz und wirtschaftlicher Tätigkeit			
2116	Erträge aus Veräußerung und sonstige Erträge	300,00	300,00	
2117	Nicht finanzierungswirksame operative Erträge	1.600,00	1.600,00	
212	Erträge aus Transfers	19.800,00	11.100,00	8.700,00
2121	Transferertrag von Trägern des öffentlichen Rechts	13.200,00	4.500,00	8.700,00
2122	Transferertrag von Beteiligungen			
2123	Transferertrag von Unternehmen (mit Finanzunternehmen)			
2124	Transferertrag von Haushalten und Organisationen ohne Erwerbscharakter			
2125	Transferertrag vom Ausland			
2126	Investitions- und Tilgungszuschüsse zwischen Unternehmungen und Betrieben der Gebietskörperschaft und der Gebietskörperschaft			
2127	Nicht finanzierungswirksamer Transferertrag	6.600,00	6.600,00	
213	Finanzerträge	0,00	0,00	0,00
2131	Erträge aus Zinsen			
2132	Erträge aus Zinsen aus derivativen Finanzinstrumenten mit und ohne Grundgeschäft			
2133	Erträge aus Gewinnentnahmen von marktbestimmten Betrieben			
2134	Sonstige Finanzerträge			
2135	Erträge aus Dividenden/Gewinnausschüttungen			
2136	Sonstige nicht finanzierungswirksame Finanzerträge			
21	Summe Erträge	34.400,00	25.700,00	8.700,00
221	Personalaufwand	26.800,00	26.800,00	0,00
2211	Personalaufwand (Bezüge, Nebengebühren, Mehrleistungen)	22.600,00	22.600,00	
2212	Gesetzlicher und freiwilliger Sozialaufwand	4.100,00	4.100,00	
2213	Sonstiger Personalaufwand			
2214	Nicht finanzierungswirksamer Personalaufwand	100,00	100,00	
222	Sachaufwand	691.800,00	688.000,00	3.800,00
2221	Gebrauchs- und Verbrauchsgüter, Handelswaren	15.700,00	15.700,00	
2222	Verwaltungs- und Betriebsaufwand	83.000,00	83.000,00	

1. Nachtragsvoranschlag 2024

NVA Ergebnishaushalt Bereichsbudget 1. und 2. Ebene (Anlage 1a)

Stadtgemeinde Pöchlarn

Kunst, Kultur und Kultus (Gruppe 3)

MVAG	Mittelverwendungs- und -aufbringungsgruppen (1. und 2. Ebene)	VA 2024 inkl. NVA	VA 2024	1. NVA
2223	Leasing- und Mietaufwand	78.200,00	78.200,00	
2224	Instandhaltung	24.300,00	20.500,00	3.800,00
2225	Sonstiger Sachaufwand	462.200,00	462.200,00	
2226	Nicht finanzierungswirksamer Sachaufwand	28.400,00	28.400,00	
223	Transferaufwand	276.200,00	216.200,00	60.000,00
2231	Transferaufwand an Träger des öffentlichen Rechts	188.000,00	188.000,00	
2232	Transferaufwand an Beteiligungen			
2233	Transferaufwand an Unternehmen (mit Finanzunternehmen)			
2234	Transferaufwand an Haushalte und Organisationen ohne Erwerbscharakter	88.200,00	28.200,00	60.000,00
2235	Transferaufwand an das Ausland			
2236	Investitions- und Tilgungszuschüsse zwischen Unternehmungen und Betrieben der Gebietskörperschaft und der Gebietskörperschaft			
2237	Nicht finanzierungswirksamer Transferaufwand			
224	Finanzaufwand	84.600,00	88.300,00	-3.700,00
2241	Aufwendungen für Zinsen	84.500,00	88.200,00	-3.700,00
2242	Zinsen und sonstige Aufwendungen aus derivativen Finanzinstrumenten mit und ohne Grundgeschäft			
2243	Gewinnentnahmen von Unternehmungen und marktbestimmten Betrieben der Gebietskörperschaft (innerhalb der Gebietskörperschaft)			
2244	Sonstiger Finanzaufwand	100,00	100,00	
2245	Nicht finanzierungswirksamer Finanzaufwand			
22	Summe Aufwendungen	1.079.400,00	1.019.300,00	60.100,00
SA0	Saldo (0) Nettoergebnis (21 - 22)	-1.045.000,00	-993.600,00	-51.400,00
230	Entnahmen von Haushaltsrücklagen	0,00	0,00	0,00
2301	Entnahmen von Haushaltsrücklagen			
240	Zuweisungen an Haushaltsrücklagen	0,00	0,00	0,00
2401	Zuweisungen an Haushaltsrücklagen			
SA01	Saldo (01) Haushaltsrücklagen (230 - 240)	0,00	0,00	0,00
SA00	Saldo (00) Nettoergebnis nach Haushaltsrücklagen (Saldo 0 + Saldo 01)	-1.045.000,00	-993.600,00	-51.400,00

Soziale Wohlfahrt und Wohnbauförderung (Gruppe 4)

MVAG	Mittelverwendungs- und -aufbringungsgruppen (1. und 2. Ebene)	VA 2024 inkl. NVA	VA 2024	1. NVA
211	Erträge aus der operativen Verwaltungstätigkeit	0,00	0,00	0,00
2111	Erträge aus eigenen Abgaben			
2112	Erträge aus Ertragsanteilen			
2113	Erträge aus Gebühren			
2114	Erträge aus Leistungen			
2115	Erträge aus Besitz und wirtschaftlicher Tätigkeit			
2116	Erträge aus Veräußerung und sonstige Erträge			
2117	Nicht finanzierungswirksame operative Erträge			
212	Erträge aus Transfers	0,00	0,00	0,00
2121	Transferertrag von Trägern des öffentlichen Rechts			
2122	Transferertrag von Beteiligungen			
2123	Transferertrag von Unternehmen (mit Finanzunternehmen)			
2124	Transferertrag von Haushalten und Organisationen ohne Erwerbscharakter			
2125	Transferertrag vom Ausland			
2126	Investitions- und Tilgungszuschüsse zwischen Unternehmungen und Betrieben der Gebietskörperschaft und der Gebietskörperschaft			
2127	Nicht finanzierungswirksamer Transferertrag			
213	Finanzerträge	0,00	0,00	0,00
2131	Erträge aus Zinsen			
2132	Erträge aus Zinsen aus derivativen Finanzinstrumenten mit und ohne Grundgeschäft			
2133	Erträge aus Gewinnentnahmen von marktbestimmten Betrieben			
2134	Sonstige Finanzerträge			
2135	Erträge aus Dividenden/Gewinnausschüttungen			
2136	Sonstige nicht finanzierungswirksame Finanzerträge			
21	Summe Erträge	0,00	0,00	0,00
221	Personalaufwand	0,00	0,00	0,00
2211	Personalaufwand (Bezüge, Nebengebühren, Mehrleistungen)			
2212	Gesetzlicher und freiwilliger Sozialaufwand			
2213	Sonstiger Personalaufwand			
2214	Nicht finanzierungswirksamer Personalaufwand			
222	Sachaufwand	50.000,00	50.000,00	0,00
2221	Gebrauchs- und Verbrauchsgüter, Handelswaren			
2222	Verwaltungs- und Betriebsaufwand	48.000,00	48.000,00	

1. Nachtragsvoranschlag 2024

NVA Ergebnishaushalt Bereichsbudget 1. und 2. Ebene (Anlage 1a)

Stadtgemeinde Pöchlarn

Soziale Wohlfahrt und Wohnbauförderung (Gruppe 4)

MVAG	Mittelverwendungs- und -aufbringungsgruppen (1. und 2. Ebene)	VA 2024 inkl. NVA	VA 2024	1. NVA
2223	Leasing- und Mietaufwand			
2224	Instandhaltung			
2225	Sonstiger Sachaufwand	2.000,00	2.000,00	
2226	Nicht finanzierungswirksamer Sachaufwand			
223	Transferaufwand	1.335.500,00	1.335.500,00	0,00
2231	Transferaufwand an Träger des öffentlichen Rechts	1.292.300,00	1.292.300,00	
2232	Transferaufwand an Beteiligungen			
2233	Transferaufwand an Unternehmen (mit Finanzunternehmen)	1.500,00	1.500,00	
2234	Transferaufwand an Haushalte und Organisationen ohne Erwerbscharakter	41.700,00	41.700,00	
2235	Transferaufwand an das Ausland			
2236	Investitions- und Tilgungszuschüsse zwischen Unternehmungen und Betrieben der Gebietskörperschaft und der Gebietskörperschaft			
2237	Nicht finanzierungswirksamer Transferaufwand			
224	Finanzaufwand	100,00	100,00	0,00
2241	Aufwendungen für Zinsen	100,00	100,00	
2242	Zinsen und sonstige Aufwendungen aus derivativen Finanzinstrumenten mit und ohne Grundgeschäft			
2243	Gewinnentnahmen von Unternehmungen und marktbestimmten Betrieben der Gebietskörperschaft (innerhalb der Gebietskörperschaft)			
2244	Sonstiger Finanzaufwand			
2245	Nicht finanzierungswirksamer Finanzaufwand			
22	Summe Aufwendungen	1.385.600,00	1.385.600,00	0,00
SA0	Saldo (0) Nettoergebnis (21 - 22)	-1.385.600,00	-1.385.600,00	0,00
230	Entnahmen von Haushaltsrücklagen	0,00	0,00	0,00
2301	Entnahmen von Haushaltsrücklagen			
240	Zuweisungen an Haushaltsrücklagen	0,00	0,00	0,00
2401	Zuweisungen an Haushaltsrücklagen			
SA01	Saldo (01) Haushaltsrücklagen (230 - 240)	0,00	0,00	0,00
SA00	Saldo (00) Nettoergebnis nach Haushaltsrücklagen (Saldo 0 + Saldo 01)	-1.385.600,00	-1.385.600,00	0,00

Gesundheit (Gruppe 5)

MVAG	Mittelverwendungs- und -aufbringungsgruppen (1. und 2. Ebene)	VA 2024 inkl. NVA	VA 2024	1. NVA
211	Erträge aus der operativen Verwaltungstätigkeit	6.700,00	6.700,00	0,00
2111	Erträge aus eigenen Abgaben			
2112	Erträge aus Ertragsanteilen			
2113	Erträge aus Gebühren			
2114	Erträge aus Leistungen	6.700,00	6.700,00	
2115	Erträge aus Besitz und wirtschaftlicher Tätigkeit			
2116	Erträge aus Veräußerung und sonstige Erträge			
2117	Nicht finanzierungswirksame operative Erträge			
212	Erträge aus Transfers	2.000,00	2.000,00	0,00
2121	Transferertrag von Trägern des öffentlichen Rechts	500,00	500,00	
2122	Transferertrag von Beteiligungen			
2123	Transferertrag von Unternehmen (mit Finanzunternehmen)			
2124	Transferertrag von Haushalten und Organisationen ohne Erwerbscharakter			
2125	Transferertrag vom Ausland			
2126	Investitions- und Tilgungszuschüsse zwischen Unternehmungen und Betrieben der Gebietskörperschaft und der Gebietskörperschaft			
2127	Nicht finanzierungswirksamer Transferertrag	1.500,00	1.500,00	
213	Finanzerträge	0,00	0,00	0,00
2131	Erträge aus Zinsen			
2132	Erträge aus Zinsen aus derivativen Finanzinstrumenten mit und ohne Grundgeschäft			
2133	Erträge aus Gewinnentnahmen von marktbestimmten Betrieben			
2134	Sonstige Finanzerträge			
2135	Erträge aus Dividenden/Gewinnausschüttungen			
2136	Sonstige nicht finanzierungswirksame Finanzerträge			
21	Summe Erträge	8.700,00	8.700,00	0,00
221	Personalaufwand	0,00	0,00	0,00
2211	Personalaufwand (Bezüge, Nebengebühren, Mehrleistungen)			
2212	Gesetzlicher und freiwilliger Sozialaufwand			
2213	Sonstiger Personalaufwand			
2214	Nicht finanzierungswirksamer Personalaufwand			
222	Sachaufwand	105.700,00	92.400,00	13.300,00
2221	Gebrauchs- und Verbrauchsgüter, Handelswaren	9.900,00	9.900,00	
2222	Verwaltungs- und Betriebsaufwand	8.000,00	8.000,00	

1. Nachtragsvoranschlag 2024

NVA Ergebnishaushalt Bereichsbudget 1. und 2. Ebene (Anlage 1a)

Stadtgemeinde Pöchlarn

Gesundheit (Gruppe 5)

MVAG	Mittelverwendungs- und -aufbringungsgruppen (1. und 2. Ebene)	VA 2024 inkl. NVA	VA 2024	1. NVA
2223	Leasing- und Mietaufwand	800,00	800,00	
2224	Instandhaltung	1.000,00	1.000,00	
2225	Sonstiger Sachaufwand	80.700,00	67.400,00	13.300,00
2226	Nicht finanzierungswirksamer Sachaufwand	5.300,00	5.300,00	
223	Transferaufwand	1.595.400,00	1.595.400,00	0,00
2231	Transferaufwand an Träger des öffentlichen Rechts	1.440.400,00	1.440.400,00	
2232	Transferaufwand an Beteiligungen			
2233	Transferaufwand an Unternehmen (mit Finanzunternehmen)	150.000,00	150.000,00	
2234	Transferaufwand an Haushalte und Organisationen ohne Erwerbscharakter	5.000,00	5.000,00	
2235	Transferaufwand an das Ausland			
2236	Investitions- und Tilgungszuschüsse zwischen Unternehmungen und Betrieben der Gebietskörperschaft und der Gebietskörperschaft			
2237	Nicht finanzierungswirksamer Transferaufwand			
224	Finanzaufwand	0,00	0,00	0,00
2241	Aufwendungen für Zinsen			
2242	Zinsen und sonstige Aufwendungen aus derivativen Finanzinstrumenten mit und ohne Grundgeschäft			
2243	Gewinnentnahmen von Unternehmungen und marktbestimmten Betrieben der Gebietskörperschaft (innerhalb der Gebietskörperschaft)			
2244	Sonstiger Finanzaufwand			
2245	Nicht finanzierungswirksamer Finanzaufwand			
22	Summe Aufwendungen	1.701.100,00	1.687.800,00	13.300,00
SA0	Saldo (0) Nettoergebnis (21 - 22)	-1.692.400,00	-1.679.100,00	-13.300,00
230	Entnahmen von Haushaltsrücklagen	0,00	0,00	0,00
2301	Entnahmen von Haushaltsrücklagen			
240	Zuweisungen an Haushaltsrücklagen	0,00	0,00	0,00
2401	Zuweisungen an Haushaltsrücklagen			
SA01	Saldo (01) Haushaltsrücklagen (230 - 240)	0,00	0,00	0,00
SA00	Saldo (00) Nettoergebnis nach Haushaltsrücklagen (Saldo 0 + Saldo 01)	-1.692.400,00	-1.679.100,00	-13.300,00

Straßen- und Wasserbau, Verkehr (Gruppe 6)

MVAG	Mittelverwendungs- und -aufbringungsgruppen (1. und 2. Ebene)	VA 2024 inkl. NVA	VA 2024	1. NVA
211	Erträge aus der operativen Verwaltungstätigkeit	71.800,00	800,00	71.000,00
2111	Erträge aus eigenen Abgaben			
2112	Erträge aus Ertragsanteilen			
2113	Erträge aus Gebühren			
2114	Erträge aus Leistungen			
2115	Erträge aus Besitz und wirtschaftlicher Tätigkeit			
2116	Erträge aus Veräußerung und sonstige Erträge	71.800,00	800,00	71.000,00
2117	Nicht finanzierungswirksame operative Erträge			
212	Erträge aus Transfers	120.200,00	35.200,00	85.000,00
2121	Transferertrag von Trägern des öffentlichen Rechts	87.500,00	2.500,00	85.000,00
2122	Transferertrag von Beteiligungen			
2123	Transferertrag von Unternehmen (mit Finanzunternehmen)			
2124	Transferertrag von Haushalten und Organisationen ohne Erwerbscharakter	12.000,00	12.000,00	
2125	Transferertrag vom Ausland			
2126	Investitions- und Tilgungszuschüsse zwischen Unternehmungen und Betrieben der Gebietskörperschaft und der Gebietskörperschaft			
2127	Nicht finanzierungswirksamer Transferertrag	20.700,00	20.700,00	
213	Finanzerträge	0,00	0,00	0,00
2131	Erträge aus Zinsen			
2132	Erträge aus Zinsen aus derivativen Finanzinstrumenten mit und ohne Grundgeschäft			
2133	Erträge aus Gewinnentnahmen von marktbestimmten Betrieben			
2134	Sonstige Finanzerträge			
2135	Erträge aus Dividenden/Gewinnausschüttungen			
2136	Sonstige nicht finanzierungswirksame Finanzerträge			
21	Summe Erträge	192.000,00	36.000,00	156.000,00
221	Personalaufwand	0,00	0,00	0,00
2211	Personalaufwand (Bezüge, Nebengebühren, Mehrleistungen)			
2212	Gesetzlicher und freiwilliger Sozialaufwand			
2213	Sonstiger Personalaufwand			
2214	Nicht finanzierungswirksamer Personalaufwand			
222	Sachaufwand	530.100,00	454.800,00	75.300,00
2221	Gebrauchs- und Verbrauchsgüter, Handelswaren	7.500,00	7.500,00	
2222	Verwaltungs- und Betriebsaufwand	5.900,00	5.900,00	

1. Nachtragsvoranschlag 2024

NVA Ergebnishaushalt Bereichsbudget 1. und 2. Ebene (Anlage 1a)

Stadtgemeinde Pöchlarn

Straßen- und Wasserbau, Verkehr (Gruppe 6)

MVAG	Mittelverwendungs- und -aufbringungsgruppen (1. und 2. Ebene)	VA 2024 inkl. NVA	VA 2024	1. NVA
2223	Leasing- und Mietaufwand	3.100,00	3.100,00	
2224	Instandhaltung	49.000,00	49.000,00	
2225	Sonstiger Sachaufwand	130.400,00	55.100,00	75.300,00
2226	Nicht finanzierungswirksamer Sachaufwand	334.200,00	334.200,00	
223	Transferaufwand	0,00	0,00	0,00
2231	Transferaufwand an Träger des öffentlichen Rechts			
2232	Transferaufwand an Beteiligungen			
2233	Transferaufwand an Unternehmen (mit Finanzunternehmen)			
2234	Transferaufwand an Haushalte und Organisationen ohne Erwerbscharakter			
2235	Transferaufwand an das Ausland			
2236	Investitions- und Tilgungszuschüsse zwischen Unternehmungen und Betrieben der Gebietskörperschaft und der Gebietskörperschaft			
2237	Nicht finanzierungswirksamer Transferaufwand			
224	Finanzaufwand	43.100,00	78.100,00	-35.000,00
2241	Aufwendungen für Zinsen	43.100,00	78.100,00	-35.000,00
2242	Zinsen und sonstige Aufwendungen aus derivativen Finanzinstrumenten mit und ohne Grundgeschäft			
2243	Gewinnentnahmen von Unternehmungen und marktbestimmten Betrieben der Gebietskörperschaft (innerhalb der Gebietskörperschaft)			
2244	Sonstiger Finanzaufwand			
2245	Nicht finanzierungswirksamer Finanzaufwand			
22	Summe Aufwendungen	573.200,00	532.900,00	40.300,00
SA0	Saldo (0) Nettoergebnis (21 - 22)	-381.200,00	-496.900,00	115.700,00
230	Entnahmen von Haushaltsrücklagen	0,00	0,00	0,00
2301	Entnahmen von Haushaltsrücklagen			
240	Zuweisungen an Haushaltsrücklagen	0,00	0,00	0,00
2401	Zuweisungen an Haushaltsrücklagen			
SA01	Saldo (01) Haushaltsrücklagen (230 - 240)	0,00	0,00	0,00
SA00	Saldo (00) Nettoergebnis nach Haushaltsrücklagen (Saldo 0 + Saldo 01)	-381.200,00	-496.900,00	115.700,00

1. Nachtragsvoranschlag 2024

NVA Ergebnishaushalt Bereichsbudget 1. und 2. Ebene (Anlage 1a)

Stadtgemeinde Pöchlarn

Wirtschaftsförderung (Gruppe 7)

MVAG	Mittelverwendungs- und -aufbringungsgruppen (1. und 2. Ebene)	VA 2024 inkl. NVA	VA 2024	1. NVA
211	Erträge aus der operativen Verwaltungstätigkeit	16.800,00	1.600,00	15.200,00
2111	Erträge aus eigenen Abgaben			
2112	Erträge aus Ertragsanteilen			
2113	Erträge aus Gebühren			
2114	Erträge aus Leistungen	1.600,00	1.600,00	
2115	Erträge aus Besitz und wirtschaftlicher Tätigkeit			
2116	Erträge aus Veräußerung und sonstige Erträge	15.200,00		15.200,00
2117	Nicht finanzierungswirksame operative Erträge			
212	Erträge aus Transfers	9.500,00	9.500,00	0,00
2121	Transferertrag von Trägern des öffentlichen Rechts	3.700,00	3.700,00	
2122	Transferertrag von Beteiligungen			
2123	Transferertrag von Unternehmen (mit Finanzunternehmen)			
2124	Transferertrag von Haushalten und Organisationen ohne Erwerbscharakter			
2125	Transferertrag vom Ausland			
2126	Investitions- und Tilgungszuschüsse zwischen Unternehmungen und Betrieben der Gebietskörperschaft und der Gebietskörperschaft			
2127	Nicht finanzierungswirksamer Transferertrag	5.800,00	5.800,00	
213	Finanzerträge	0,00	0,00	0,00
2131	Erträge aus Zinsen			
2132	Erträge aus Zinsen aus derivativen Finanzinstrumenten mit und ohne Grundgeschäft			
2133	Erträge aus Gewinnentnahmen von marktbestimmten Betrieben			
2134	Sonstige Finanzerträge			
2135	Erträge aus Dividenden/Gewinnausschüttungen			
2136	Sonstige nicht finanzierungswirksame Finanzerträge			
21	Summe Erträge	26.300,00	11.100,00	15.200,00
221	Personalaufwand	4.800,00	4.800,00	0,00
2211	Personalaufwand (Bezüge, Nebengebühren, Mehrleistungen)	3.800,00	3.800,00	
2212	Gesetzlicher und freiwilliger Sozialaufwand	900,00	900,00	
2213	Sonstiger Personalaufwand			
2214	Nicht finanzierungswirksamer Personalaufwand	100,00	100,00	
222	Sachaufwand	290.900,00	290.900,00	0,00
2221	Gebrauchs- und Verbrauchsgüter, Handelswaren	5.000,00	5.000,00	
2222	Verwaltungs- und Betriebsaufwand			

1. Nachtragsvoranschlag 2024

NVA Ergebnishaushalt Bereichsbudget 1. und 2. Ebene (Anlage 1a)

Stadtgemeinde Pöchlarn

Wirtschaftsförderung (Gruppe 7)

MVAG	Mittelverwendungs- und -aufbringungsgruppen (1. und 2. Ebene)	VA 2024 inkl. NVA	VA 2024	1. NVA
2223	Leasing- und Mietaufwand			
2224	Instandhaltung			
2225	Sonstiger Sachaufwand	125.500,00	125.500,00	
2226	Nicht finanzierungswirksamer Sachaufwand	160.400,00	160.400,00	
223	Transferaufwand	65.300,00	65.300,00	0,00
2231	Transferaufwand an Träger des öffentlichen Rechts			
2232	Transferaufwand an Beteiligungen			
2233	Transferaufwand an Unternehmen (mit Finanzunternehmen)	65.000,00	65.000,00	
2234	Transferaufwand an Haushalte und Organisationen ohne Erwerbscharakter	300,00	300,00	
2235	Transferaufwand an das Ausland			
2236	Investitions- und Tilgungszuschüsse zwischen Unternehmungen und Betrieben der Gebietskörperschaft und der Gebietskörperschaft			
2237	Nicht finanzierungswirksamer Transferaufwand			
224	Finanzaufwand	4.100,00	11.200,00	-7.100,00
2241	Aufwendungen für Zinsen	4.100,00	11.200,00	-7.100,00
2242	Zinsen und sonstige Aufwendungen aus derivativen Finanzinstrumenten mit und ohne Grundgeschäft			
2243	Gewinnentnahmen von Unternehmungen und marktbestimmten Betrieben der Gebietskörperschaft (innerhalb der Gebietskörperschaft)			
2244	Sonstiger Finanzaufwand			
2245	Nicht finanzierungswirksamer Finanzaufwand			
22	Summe Aufwendungen	365.100,00	372.200,00	-7.100,00
SA0	Saldo (0) Nettoergebnis (21 - 22)	-338.800,00	-361.100,00	22.300,00
230	Entnahmen von Haushaltsrücklagen	0,00	0,00	0,00
2301	Entnahmen von Haushaltsrücklagen			
240	Zuweisungen an Haushaltsrücklagen	0,00	0,00	0,00
2401	Zuweisungen an Haushaltsrücklagen			
SA01	Saldo (01) Haushaltsrücklagen (230 - 240)	0,00	0,00	0,00
SA00	Saldo (00) Nettoergebnis nach Haushaltsrücklagen (Saldo 0 + Saldo 01)	-338.800,00	-361.100,00	22.300,00

1. Nachtragsvoranschlag 2024

NVA Ergebnishaushalt Bereichsbudget 1. und 2. Ebene (Anlage 1a)

Stadtgemeinde Pöchlarn

Dienstleistungen (Gruppe 8)

MVAG	Mittelverwendungs- und -aufbringungsgruppen (1. und 2. Ebene)	VA 2024 inkl. NVA	VA 2024	1. NVA
211	Erträge aus der operativen Verwaltungstätigkeit	3.981.000,00	3.573.900,00	407.100,00
2111	Erträge aus eigenen Abgaben			
2112	Erträge aus Ertragsanteilen			
2113	Erträge aus Gebühren	1.756.800,00	1.756.800,00	
2114	Erträge aus Leistungen	890.300,00	884.100,00	6.200,00
2115	Erträge aus Besitz und wirtschaftlicher Tätigkeit	515.700,00	483.100,00	32.600,00
2116	Erträge aus Veräußerung und sonstige Erträge	813.000,00	444.700,00	368.300,00
2117	Nicht finanzierungswirksame operative Erträge	5.200,00	5.200,00	
212	Erträge aus Transfers	218.800,00	218.800,00	0,00
2121	Transferertrag von Trägern des öffentlichen Rechts	100.900,00	100.900,00	
2122	Transferertrag von Beteiligungen			
2123	Transferertrag von Unternehmen (mit Finanzunternehmen)			
2124	Transferertrag von Haushalten und Organisationen ohne Erwerbscharakter			
2125	Transferertrag vom Ausland			
2126	Investitions- und Tilgungszuschüsse zwischen Unternehmungen und Betrieben der Gebietskörperschaft und der Gebietskörperschaft			
2127	Nicht finanzierungswirksamer Transferertrag	117.900,00	117.900,00	
213	Finanzerträge	0,00	0,00	0,00
2131	Erträge aus Zinsen			
2132	Erträge aus Zinsen aus derivativen Finanzinstrumenten mit und ohne Grundgeschäft			
2133	Erträge aus Gewinnentnahmen von marktbestimmten Betrieben			
2134	Sonstige Finanzerträge			
2135	Erträge aus Dividenden/Gewinnausschüttungen			
2136	Sonstige nicht finanzierungswirksame Finanzerträge			
21	Summe Erträge	4.199.800,00	3.792.700,00	407.100,00
221	Personalaufwand	860.500,00	860.500,00	0,00
2211	Personalaufwand (Bezüge, Nebengebühren, Mehrleistungen)	674.000,00	674.000,00	
2212	Gesetzlicher und freiwilliger Sozialaufwand	162.800,00	162.800,00	
2213	Sonstiger Personalaufwand			
2214	Nicht finanzierungswirksamer Personalaufwand	23.700,00	23.700,00	
222	Sachaufwand	2.914.600,00	2.433.400,00	481.200,00
2221	Gebrauchs- und Verbrauchsgüter, Handelswaren	134.600,00	134.600,00	
2222	Verwaltungs- und Betriebsaufwand	439.200,00	418.000,00	21.200,00

1. Nachtragsvoranschlag 2024

NVA Ergebnishaushalt Bereichsbudget 1. und 2. Ebene (Anlage 1a)

Stadtgemeinde Pöchlarn

Dienstleistungen (Gruppe 8)

MVAG	Mittelverwendungs- und -aufbringungsgruppen (1. und 2. Ebene)	VA 2024 inkl. NVA	VA 2024	1. NVA
2223	Leasing- und Mietaufwand	415.000,00	404.600,00	10.400,00
2224	Instandhaltung	214.700,00	192.700,00	22.000,00
2225	Sonstiger Sachaufwand	1.203.900,00	776.300,00	427.600,00
2226	Nicht finanzierungswirksamer Sachaufwand	507.200,00	507.200,00	
223	Transferaufwand	847.100,00	847.100,00	0,00
2231	Transferaufwand an Träger des öffentlichen Rechts	693.900,00	693.900,00	
2232	Transferaufwand an Beteiligungen			
2233	Transferaufwand an Unternehmen (mit Finanzunternehmen)	150.000,00	150.000,00	
2234	Transferaufwand an Haushalte und Organisationen ohne Erwerbscharakter	3.200,00	3.200,00	
2235	Transferaufwand an das Ausland			
2236	Investitions- und Tilgungszuschüsse zwischen Unternehmungen und Betrieben der Gebietskörperschaft und der Gebietskörperschaft			
2237	Nicht finanzierungswirksamer Transferaufwand			
224	Finanzaufwand	155.200,00	180.000,00	-24.800,00
2241	Aufwendungen für Zinsen	155.200,00	180.000,00	-24.800,00
2242	Zinsen und sonstige Aufwendungen aus derivativen Finanzinstrumenten mit und ohne Grundgeschäft			
2243	Gewinnentnahmen von Unternehmungen und marktbestimmten Betrieben der Gebietskörperschaft (innerhalb der Gebietskörperschaft)			
2244	Sonstiger Finanzaufwand			
2245	Nicht finanzierungswirksamer Finanzaufwand			
22	Summe Aufwendungen	4.777.400,00	4.321.000,00	456.400,00
SA0	Saldo (0) Nettoergebnis (21 - 22)	-577.600,00	-528.300,00	-49.300,00
230	Entnahmen von Haushaltsrücklagen	0,00	0,00	0,00
2301	Entnahmen von Haushaltsrücklagen			
240	Zuweisungen an Haushaltsrücklagen	0,00	0,00	0,00
2401	Zuweisungen an Haushaltsrücklagen			
SA01	Saldo (01) Haushaltsrücklagen (230 - 240)	0,00	0,00	0,00
SA00	Saldo (00) Nettoergebnis nach Haushaltsrücklagen (Saldo 0 + Saldo 01)	-577.600,00	-528.300,00	-49.300,00

1. Nachtragsvoranschlag 2024

NVA Ergebnishaushalt Bereichsbudget 1. und 2. Ebene (Anlage 1a)

Stadtgemeinde Pöchlarn

Finanzwirtschaft (Gruppe 9)

MVAG	Mittelverwendungs- und -aufbringungsgruppen (1. und 2. Ebene)	VA 2024 inkl. NVA	VA 2024	1. NVA
211	Erträge aus der operativen Verwaltungstätigkeit	8.155.300,00	8.165.600,00	-10.300,00
2111	Erträge aus eigenen Abgaben	3.946.000,00	3.898.600,00	47.400,00
2112	Erträge aus Ertragsanteilen	4.037.800,00	4.116.000,00	-78.200,00
2113	Erträge aus Gebühren			
2114	Erträge aus Leistungen	35.000,00	35.000,00	
2115	Erträge aus Besitz und wirtschaftlicher Tätigkeit			
2116	Erträge aus Veräußerung und sonstige Erträge	136.500,00	116.000,00	20.500,00
2117	Nicht finanzierungswirksame operative Erträge			
212	Erträge aus Transfers	969.200,00	865.200,00	104.000,00
2121	Transferertrag von Trägern des öffentlichen Rechts	968.800,00	864.800,00	104.000,00
2122	Transferertrag von Beteiligungen			
2123	Transferertrag von Unternehmen (mit Finanzunternehmen)			
2124	Transferertrag von Haushalten und Organisationen ohne Erwerbscharakter	400,00	400,00	
2125	Transferertrag vom Ausland			
2126	Investitions- und Tilgungszuschüsse zwischen Unternehmungen und Betrieben der Gebietskörperschaft und der Gebietskörperschaft			
2127	Nicht finanzierungswirksamer Transferertrag			
213	Finanzerträge	100.200,00	100.200,00	0,00
2131	Erträge aus Zinsen	200,00	200,00	
2132	Erträge aus Zinsen aus derivativen Finanzinstrumenten mit und ohne Grundgeschäft			
2133	Erträge aus Gewinnentnahmen von marktbestimmten Betrieben			
2134	Sonstige Finanzerträge			
2135	Erträge aus Dividenden/Gewinnausschüttungen	100.000,00	100.000,00	
2136	Sonstige nicht finanzierungswirksame Finanzerträge			
21	Summe Erträge	9.224.700,00	9.131.000,00	93.700,00
221	Personalaufwand	167.600,00	167.600,00	0,00
2211	Personalaufwand (Bezüge, Nebengebühren, Mehrleistungen)	129.400,00	129.400,00	
2212	Gesetzlicher und freiwilliger Sozialaufwand	32.700,00	32.700,00	
2213	Sonstiger Personalaufwand	1.800,00	1.800,00	
2214	Nicht finanzierungswirksamer Personalaufwand	3.700,00	3.700,00	
222	Sachaufwand	59.300,00	59.300,00	0,00
2221	Gebrauchs- und Verbrauchsgüter, Handelswaren	200,00	200,00	
2222	Verwaltungs- und Betriebsaufwand	500,00	500,00	

1. Nachtragsvoranschlag 2024

NVA Ergebnishaushalt Bereichsbudget 1. und 2. Ebene (Anlage 1a)

Stadtgemeinde Pöchlarn

Finanzwirtschaft (Gruppe 9)

MVAG	Mittelverwendungs- und -aufbringungsgruppen (1. und 2. Ebene)	VA 2024 inkl. NVA	VA 2024	1. NVA
2223	Leasing- und Mietaufwand			
2224	Instandhaltung			
2225	Sonstiger Sachaufwand	58.600,00	58.600,00	
2226	Nicht finanzierungswirksamer Sachaufwand			
223	Transferaufwand	0,00	0,00	0,00
2231	Transferaufwand an Träger des öffentlichen Rechts			
2232	Transferaufwand an Beteiligungen			
2233	Transferaufwand an Unternehmen (mit Finanzunternehmen)			
2234	Transferaufwand an Haushalte und Organisationen ohne Erwerbscharakter			
2235	Transferaufwand an das Ausland			
2236	Investitions- und Tilgungszuschüsse zwischen Unternehmungen und Betrieben der Gebietskörperschaft und der Gebietskörperschaft			
2237	Nicht finanzierungswirksamer Transferaufwand			
224	Finanzaufwand	32.300,00	12.300,00	20.000,00
2241	Aufwendungen für Zinsen	9.000,00	9.000,00	
2242	Zinsen und sonstige Aufwendungen aus derivativen Finanzinstrumenten mit und ohne Grundgeschäft			
2243	Gewinnentnahmen von Unternehmungen und marktbestimmten Betrieben der Gebietskörperschaft (innerhalb der Gebietskörperschaft)			
2244	Sonstiger Finanzaufwand	23.300,00	3.300,00	20.000,00
2245	Nicht finanzierungswirksamer Finanzaufwand			
22	Summe Aufwendungen	259.200,00	239.200,00	20.000,00
SA0	Saldo (0) Nettoergebnis (21 - 22)	8.965.500,00	8.891.800,00	73.700,00
230	Entnahmen von Haushaltsrücklagen	0,00	0,00	0,00
2301	Entnahmen von Haushaltsrücklagen			
240	Zuweisungen an Haushaltsrücklagen	0,00	0,00	0,00
2401	Zuweisungen an Haushaltsrücklagen			
SA01	Saldo (01) Haushaltsrücklagen (230 - 240)	0,00	0,00	0,00
SA00	Saldo (00) Nettoergebnis nach Haushaltsrücklagen (Saldo 0 + Saldo 01)	8.965.500,00	8.891.800,00	73.700,00

1. NVA Finanzierungshaushalt Bereichsbudget 1. und 2. Ebene (Anlage 1b)

1. Nachtragsvoranschlag 2024

Stadtgemeinde Pöchlarn

NVA Finanzierungshaushalt Bereichsbudget 1. und 2. Ebene (Anlage 1b)

Vertretungskörper und allgemeine Verwaltung (Gruppe 0)

MVAG	Mittelverwendungs- und aufbringungsgruppen (1. und 2. Ebene)	VA 2024 inkl. NVA	VA 2024	1. NVA
311	Einzahlungen aus operativer Verwaltungstätigkeit	78.200,00	78.200,00	0,00
3111	Einzahlungen aus eigenen Abgaben			
3112	Einzahlungen aus Ertragsanteilen			
3113	Einzahlungen aus Gebühren			
3114	Einzahlungen aus Leistungen	11.800,00	11.800,00	
3115	Einzahlungen aus Besitz und wirtschaftlicher Tätigkeit			
3116	Einzahlungen aus Veräußerung von geringwertigen Wirtschaftsgütern (GWG) und sonstige Einzahlungen	66.400,00	66.400,00	
312	Einzahlungen aus Transfers	12.600,00	7.600,00	5.000,00
3121	Transferzahlungen von Trägern des öffentlichen Rechts	10.600,00	5.600,00	5.000,00
3122	Transferzahlungen von Beteiligungen			
3123	Transferzahlungen von Unternehmen (inkl. Finanzunternehmen)			
3124	Transferzahlungen von Haushalten und Organisationen ohne Erwerbscharakter	2.000,00	2.000,00	
3125	Transferzahlungen vom Ausland			
3126	Investitions- und Tilgungszuschüsse zwischen Unternehmungen und Betrieben der Gebietskörperschaft und der Gebietskörperschaft			
313	Einzahlungen aus Finanzerträgen	0,00	0,00	0,00
3131	Einzahlungen aus Zinserträgen			
3132	Einzahlungen aus Zinsen aus derivativen Finanzinstrumenten mit und ohne Grundgeschäft			
3133	Einzahlungen aus Gewinnentnahmen von marktbestimmten Betrieben			
3134	Sonstige Einzahlungen aus Finanzerträgen			
3135	Einzahlungen aus Dividenden/Gewinnausschüttungen			
31	Summe Einzahlungen operative Gebarung	90.800,00	85.800,00	5.000,00
321	Auszahlungen aus Personalaufwand	539.900,00	539.900,00	0,00
3211	Auszahlungen für Personalaufwand (Bezüge, Nebengebühren, und Mehrleistungsvergütungen)	404.600,00	404.600,00	
3212	Auszahlungen für gesetzliche und freiwillige Sozialaufwendungen	133.300,00	133.300,00	
3213	Auszahlungen aus sonstigem Personalaufwand	2.000,00	2.000,00	
322	Auszahlungen aus Sachaufwand	765.000,00	765.000,00	0,00
3221	Auszahlungen für Gebrauchs- und Verbrauchsgüter, Handelswaren	52.500,00	52.500,00	
3222	Auszahlungen für Verwaltungs- und Betriebsaufwand	70.900,00	70.900,00	
3223	Auszahlungen für Leasing- und Mietaufwand	126.500,00	126.500,00	
3224	Auszahlungen für Instandhaltung	7.000,00	7.000,00	
3225	Sonstige Auszahlungen aus Sachaufwand	508.100,00	508.100,00	
3226	Auszahlungen aus der Inanspruchnahme von Haftungen			
323	Auszahlungen aus Transfers	210.400,00	210.400,00	0,00
3231	Transferzahlungen an Träger des öffentlichen Rechts	167.300,00	167.300,00	

1. Nachtragsvoranschlag 2024

NVA Finanzierungshaushalt Bereichsbudget 1. und 2. Ebene (Anlage 1b)

Stadtgemeinde Pöchlarn

Vertretungskörper und allgemeine Verwaltung (Gruppe 0)

MVAG	Mittelverwendungs- und aufbringungsgruppen (1. und 2. Ebene)	VA 2024 inkl. NVA	VA 2024	1. NVA
3232	Transferzahlungen an Beteiligungen			
3233	Transferzahlungen an Unternehmen (inkl. Finanzunternehmen)			
3234	Transferzahlungen an Haushalte und Organisationen ohne Erwerbscharakter	43.100,00	43.100,00	
3235	Transferzahlungen an das Ausland			
3236	Investitions- und Tilgungszuschüsse zwischen Unternehmungen und Betrieben der Gebietskörperschaft und der Gebietskörperschaft			
324	Auszahlungen aus Finanzaufwand	11.200,00	11.200,00	0,00
3241	Auszahlungen für Zinsen	11.200,00	11.200,00	
3242	Auszahlungen für Zinsen aus derivativen Finanzinstrumenten mit und ohne Grundgeschäft			
3243	Auszahlungen aus Gewinnentnahmen von marktbestimmten Betrieben			
3244	Sonstige Auszahlungen aus Finanzaufwendungen			
32	Summe Auszahlungen operative Gebarung	1.526.500,00	1.526.500,00	0,00
SA1	Saldo (1) Geldfluss aus der operativen Gebarung (31 – 32)	-1.435.700,00	-1.440.700,00	5.000,00
331	Einzahlungen aus der Investitionstätigkeit	0,00	0,00	0,00
3311	Einzahlungen aus der Veräußerung von immateriellem Vermögen			
3312	Einzahlungen aus der Veräußerung von Grundstücken und Grundstückeinrichtungen			
3313	Einzahlungen aus der Veräußerung von Gebäuden und Bauten			
3314	Einzahlungen aus der Veräußerung von technischen Anlagen, Fahrzeugen und Maschinen			
3315	Einzahlungen aus der Veräußerung von Amts-, Betriebs- und Geschäftsausstattung			
3316	Einzahlungen aus der Veräußerung von Kulturgütern			
3317	Einzahlungen aus der Veräußerung von Beteiligungen			
3318	Einzahlungen aus der Veräußerung von kofinanzierten Schutzbauten			
332	Einzahlungen aus der Rückzahlung von Darlehen sowie gewährten Vorschüssen	0,00	0,00	0,00
3321	Einzahlungen aus Darlehen an Träger des öffentlichen Rechts			
3322	Einzahlungen aus Darlehen an Beteiligungen			
3323	Einzahlungen aus Darlehen an Unternehmen und Haushalte			
3325	Einzahlungen aus Vorschüssen und Anzahlungen			
333	Einzahlungen aus Kapitaltransfers	0,00	0,00	0,00
3331	Kapitaltransferzahlungen von Trägern des öffentlichen Rechts			
3332	Kapitaltransferzahlungen von Beteiligungen			
3333	Kapitaltransferzahlungen von Unternehmen			
3334	Kapitaltransferzahlungen von Haushalten und Organisationen ohne Erwerbscharakter			
3335	Kapitaltransferzahlungen vom Ausland			
33	Summe Einzahlungen investive Gebarung	0,00	0,00	0,00

1. Nachtragsvoranschlag 2024

Stadtgemeinde Pöchlarn

NVA Finanzierungshaushalt Bereichsbudget 1. und 2. Ebene (Anlage 1b)

Vertretungskörper und allgemeine Verwaltung (Gruppe 0)

MVAG	Mittelverwendungs- und aufbringungsgruppen (1. und 2. Ebene)	VA 2024 inkl. NVA	VA 2024	1. NVA
341	Auszahlungen aus der Investitionstätigkeit	45.000,00	45.000,00	0,00
3411	Auszahlungen für den Erwerb von immateriellem Vermögen	28.000,00	28.000,00	
3412	Auszahlungen für den Erwerb von Grundstücken und Grundstückseinrichtungen			
3413	Auszahlungen für den Erwerb von Gebäuden und Bauten			
3414	Auszahlungen für den Erwerb von technischen Anlagen, Fahrzeugen und Maschinen			
3415	Auszahlungen für den Erwerb von Amts-, Betriebs- und Geschäftsausstattung	17.000,00	17.000,00	
3416	Auszahlungen für den Erwerb von Kulturgütern			
3417	Auszahlungen für den Erwerb von Beteiligungen			
3418	Auszahlungen für den Erwerb von kofinanzierten Schutzbauten			
342	Auszahlungen aus der Gewährung von Darlehen sowie gewährten Vorschüssen	0,00	0,00	0,00
3421	Auszahlungen von Darlehen an Träger des öffentlichen Rechts			
3422	Auszahlungen von Darlehen an Beteiligungen			
3423	Auszahlungen von Darlehen an Unternehmen und Haushalte			
3425	Auszahlungen von Vorschüssen und Anzahlungen			
343	Auszahlungen aus Kapitaltransfers	0,00	0,00	0,00
3431	Kapitaltransferzahlungen an Träger des öffentlichen Rechts			
3432	Kapitaltransferzahlungen an Beteiligungen			
3433	Kapitaltransferzahlungen an Unternehmen (Finanzunternehmen)			
3434	Kapitaltransferzahlungen an Haushalte und Organisationen ohne Erwerbscharakter			
3435	Kapitaltransferzahlungen an das Ausland			
34	Summe Auszahlungen investive Gebarung	45.000,00	45.000,00	0,00
SA2	Saldo (2) Geldfluss aus der investiven Gebarung (33 – 34)	-45.000,00	-45.000,00	0,00
SA3	Saldo (3) Nettofinanzierungssaldo (Saldo 1 + Saldo 2)	-1.480.700,00	-1.485.700,00	5.000,00
351	Einzahlungen aus der Aufnahme von Finanzschulden	0,00	0,00	0,00
3511	Einzahlungen aus empfangenen Darlehen von öffentlichen Körperschaften und Rechtsträgern			
3512	Einzahlungen aus empfangenen Darlehen von Beteiligungen			
3513	Einzahlungen aus empfangenen Darlehen von Unternehmen und privaten Haushalten			
3514	Einzahlungen aus Finanzschulden (Finanzunternehmen)			
3515	Einzahlungen aus Aufnahmen von Leasingverbindlichkeiten			
353	Einzahlungen infolge eines Kapitaltausches bei derivativen Finanzinstrumenten mit Grundgeschäft	0,00	0,00	0,00
3530	Einzahlungen infolge eines Kapitaltausches bei derivativen Finanzinstrumenten mit Grundgeschäft			
355	Einzahlungen aus dem Abgang von Finanzinstrumenten	0,00	0,00	0,00

1. Nachtragsvoranschlag 2024

Stadtgemeinde Pöchlarn

NVA Finanzierungshaushalt Bereichsbudget 1. und 2. Ebene (Anlage 1b)

Vertretungskörper und allgemeine Verwaltung (Gruppe 0)

MVAG	Mittelverwendungs- und aufbringungsgruppen (1. und 2. Ebene)	VA 2024 inkl. NVA	VA 2024	1. NVA
3550	Einzahlungen aus dem Abgang von Finanzinstrumenten			
35	Summe Einzahlungen aus der Finanzierungstätigkeit	0,00	0,00	0,00
361	Auszahlungen aus der Tilgung von Finanzschulden	31.500,00	31.500,00	0,00
3611	Auszahlungen aus empfangenen Darlehen von öffentlichen Körperschaften und Rechtsträgern			
3612	Auszahlungen aus empfangenen Darlehen von Beteiligungen			
3613	Auszahlungen aus empfangenen Darlehen von Unternehmen und privaten Haushalten			
3614	Auszahlungen aus Finanzschulden	31.500,00	31.500,00	
3615	Auszahlungen aus Rückzahlungen von Leasingverbindlichkeiten			
363	Auszahlungen infolge eines Kapitaltausches bei derivativen Finanzinstrumenten mit Grundgeschäft	0,00	0,00	0,00
3630	Auszahlungen infolge eines Kapitaltausches bei derivativen Finanzinstrumenten mit Grundgeschäft			
365	Auszahlungen für den Erwerb von Finanzinstrumenten	0,00	0,00	0,00
3650	Auszahlungen für den Erwerb von Finanzinstrumenten			
36	Summe Auszahlungen aus der Finanzierungstätigkeit	31.500,00	31.500,00	0,00
SA4	Saldo (4) Geldfluss aus der Finanzierungstätigkeit (35 – 36)	-31.500,00	-31.500,00	0,00
SA5	Saldo (5) Geldfluss aus der voranschlagswirksamen Gebarung (Saldo 3 + Saldo 4)	-1.512.200,00	-1.517.200,00	5.000,00

Öffentliche Ordnung und Sicherheit (Gruppe 1)

MVAG	Mittelverwendungs- und aufbringungsgruppen (1. und 2. Ebene)	VA 2024 inkl. NVA	VA 2024	1. NVA
311	Einzahlungen aus operativer Verwaltungstätigkeit	8.700,00	8.700,00	0,00
3111	Einzahlungen aus eigenen Abgaben			
3112	Einzahlungen aus Ertragsanteilen			
3113	Einzahlungen aus Gebühren			
3114	Einzahlungen aus Leistungen	100,00	100,00	
3115	Einzahlungen aus Besitz und wirtschaftlicher Tätigkeit	8.600,00	8.600,00	
3116	Einzahlungen aus Veräußerung von geringwertigen Wirtschaftsgütern (GWG) und sonstige Einzahlungen			
312	Einzahlungen aus Transfers	600,00	600,00	0,00
3121	Transferzahlungen von Trägern des öffentlichen Rechts	600,00	600,00	
3122	Transferzahlungen von Beteiligungen			
3123	Transferzahlungen von Unternehmen (inkl. Finanzunternehmen)			
3124	Transferzahlungen von Haushalten und Organisationen ohne Erwerbscharakter			
3125	Transferzahlungen vom Ausland			
3126	Investitions- und Tilgungszuschüsse zwischen Unternehmungen und Betrieben der Gebietskörperschaft und der Gebietskörperschaft			
313	Einzahlungen aus Finanzerträgen	0,00	0,00	0,00
3131	Einzahlungen aus Zinserträgen			
3132	Einzahlungen aus Zinsen aus derivativen Finanzinstrumenten mit und ohne Grundgeschäft			
3133	Einzahlungen aus Gewinnentnahmen von marktbestimmten Betrieben			
3134	Sonstige Einzahlungen aus Finanzerträgen			
3135	Einzahlungen aus Dividenden/Gewinnausschüttungen			
31	Summe Einzahlungen operative Gebarung	9.300,00	9.300,00	0,00
321	Auszahlungen aus Personalaufwand	0,00	0,00	0,00
3211	Auszahlungen für Personalaufwand (Bezüge, Nebengebühren, und Mehrleistungsvergütungen)			
3212	Auszahlungen für gesetzliche und freiwillige Sozialaufwendungen			
3213	Auszahlungen aus sonstigem Personalaufwand			
322	Auszahlungen aus Sachaufwand	20.500,00	20.500,00	0,00
3221	Auszahlungen für Gebrauchs- und Verbrauchsgüter, Handelswaren	300,00	300,00	
3222	Auszahlungen für Verwaltungs- und Betriebsaufwand	8.100,00	8.100,00	
3223	Auszahlungen für Leasing- und Mietaufwand	100,00	100,00	
3224	Auszahlungen für Instandhaltung			
3225	Sonstige Auszahlungen aus Sachaufwand	12.000,00	12.000,00	
3226	Auszahlungen aus der Inanspruchnahme von Haftungen			
323	Auszahlungen aus Transfers	60.000,00	60.000,00	0,00
3231	Transferzahlungen an Träger des öffentlichen Rechts	60.000,00	60.000,00	

1. Nachtragsvoranschlag 2024

NVA Finanzierungshaushalt Bereichsbudget 1. und 2. Ebene (Anlage 1b)

Stadtgemeinde Pöchlarn

Öffentliche Ordnung und Sicherheit (Gruppe 1)

MVAG	Mittelverwendungs- und aufbringungsgruppen (1. und 2. Ebene)	VA 2024 inkl. NVA	VA 2024	1. NVA
3232	Transferzahlungen an Beteiligungen			
3233	Transferzahlungen an Unternehmen (inkl. Finanzunternehmen)			
3234	Transferzahlungen an Haushalte und Organisationen ohne Erwerbscharakter			
3235	Transferzahlungen an das Ausland			
3236	Investitions- und Tilgungszuschüsse zwischen Unternehmungen und Betrieben der Gebietskörperschaft und der Gebietskörperschaft			
324	Auszahlungen aus Finanzaufwand	7.600,00	7.600,00	0,00
3241	Auszahlungen für Zinsen	7.600,00	7.600,00	
3242	Auszahlungen für Zinsen aus derivativen Finanzinstrumenten mit und ohne Grundgeschäft			
3243	Auszahlungen aus Gewinnentnahmen von marktbestimmten Betrieben			
3244	Sonstige Auszahlungen aus Finanzaufwendungen			
32	Summe Auszahlungen operative Gebarung	88.100,00	88.100,00	0,00
SA1	Saldo (1) Geldfluss aus der operativen Gebarung (31 – 32)	-78.800,00	-78.800,00	0,00
331	Einzahlungen aus der Investitionstätigkeit	0,00	0,00	0,00
3311	Einzahlungen aus der Veräußerung von immateriellem Vermögen			
3312	Einzahlungen aus der Veräußerung von Grundstücken und Grundstückeinrichtungen			
3313	Einzahlungen aus der Veräußerung von Gebäuden und Bauten			
3314	Einzahlungen aus der Veräußerung von technischen Anlagen, Fahrzeugen und Maschinen			
3315	Einzahlungen aus der Veräußerung von Amts-, Betriebs- und Geschäftsausstattung			
3316	Einzahlungen aus der Veräußerung von Kulturgütern			
3317	Einzahlungen aus der Veräußerung von Beteiligungen			
3318	Einzahlungen aus der Veräußerung von kofinanzierten Schutzbauten			
332	Einzahlungen aus der Rückzahlung von Darlehen sowie gewährten Vorschüssen	0,00	0,00	0,00
3321	Einzahlungen aus Darlehen an Träger des öffentlichen Rechts			
3322	Einzahlungen aus Darlehen an Beteiligungen			
3323	Einzahlungen aus Darlehen an Unternehmen und Haushalte			
3325	Einzahlungen aus Vorschüssen und Anzahlungen			
333	Einzahlungen aus Kapitaltransfers	0,00	0,00	0,00
3331	Kapitaltransferzahlungen von Trägern des öffentlichen Rechts			
3332	Kapitaltransferzahlungen von Beteiligungen			
3333	Kapitaltransferzahlungen von Unternehmen			
3334	Kapitaltransferzahlungen von Haushalten und Organisationen ohne Erwerbscharakter			
3335	Kapitaltransferzahlungen vom Ausland			
33	Summe Einzahlungen investive Gebarung	0,00	0,00	0,00

1. Nachtragsvoranschlag 2024

Stadtgemeinde Pöchlarn

NVA Finanzierungshaushalt Bereichsbudget 1. und 2. Ebene (Anlage 1b)

Öffentliche Ordnung und Sicherheit (Gruppe 1)

MVAG	Mittelverwendungs- und aufbringungsgruppen (1. und 2. Ebene)	VA 2024 inkl. NVA	VA 2024	1. NVA
341	Auszahlungen aus der Investitionstätigkeit	77.000,00	0,00	77.000,00
3411	Auszahlungen für den Erwerb von immateriellem Vermögen			
3412	Auszahlungen für den Erwerb von Grundstücken und Grundstückseinrichtungen			
3413	Auszahlungen für den Erwerb von Gebäuden und Bauten			
3414	Auszahlungen für den Erwerb von technischen Anlagen, Fahrzeugen und Maschinen	77.000,00		77.000,00
3415	Auszahlungen für den Erwerb von Amts-, Betriebs- und Geschäftsausstattung			
3416	Auszahlungen für den Erwerb von Kulturgütern			
3417	Auszahlungen für den Erwerb von Beteiligungen			
3418	Auszahlungen für den Erwerb von kofinanzierten Schutzbauten			
342	Auszahlungen aus der Gewährung von Darlehen sowie gewährten Vorschüssen	0,00	0,00	0,00
3421	Auszahlungen von Darlehen an Träger des öffentlichen Rechts			
3422	Auszahlungen von Darlehen an Beteiligungen			
3423	Auszahlungen von Darlehen an Unternehmen und Haushalte			
3425	Auszahlungen von Vorschüssen und Anzahlungen			
343	Auszahlungen aus Kapitaltransfers	0,00	0,00	0,00
3431	Kapitaltransferzahlungen an Träger des öffentlichen Rechts			
3432	Kapitaltransferzahlungen an Beteiligungen			
3433	Kapitaltransferzahlungen an Unternehmen (Finanzunternehmen)			
3434	Kapitaltransferzahlungen an Haushalte und Organisationen ohne Erwerbscharakter			
3435	Kapitaltransferzahlungen an das Ausland			
34	Summe Auszahlungen investive Gebarung	77.000,00	0,00	77.000,00
SA2	Saldo (2) Geldfluss aus der investiven Gebarung (33 – 34)	-77.000,00	0,00	-77.000,00
SA3	Saldo (3) Nettofinanzierungssaldo (Saldo 1 + Saldo 2)	-155.800,00	-78.800,00	-77.000,00
351	Einzahlungen aus der Aufnahme von Finanzschulden	0,00	0,00	0,00
3511	Einzahlungen aus empfangenen Darlehen von öffentlichen Körperschaften und Rechtsträgern			
3512	Einzahlungen aus empfangenen Darlehen von Beteiligungen			
3513	Einzahlungen aus empfangenen Darlehen von Unternehmen und privaten Haushalten			
3514	Einzahlungen aus Finanzschulden (Finanzunternehmen)			
3515	Einzahlungen aus Aufnahmen von Leasingverbindlichkeiten			
353	Einzahlungen infolge eines Kapitaltausches bei derivativen Finanzinstrumenten mit Grundgeschäft	0,00	0,00	0,00
3530	Einzahlungen infolge eines Kapitaltausches bei derivativen Finanzinstrumenten mit Grundgeschäft			
355	Einzahlungen aus dem Abgang von Finanzinstrumenten	0,00	0,00	0,00

1. Nachtragsvoranschlag 2024

Stadtgemeinde Pöchlarn

NVA Finanzierungshaushalt Bereichsbudget 1. und 2. Ebene (Anlage 1b)

Öffentliche Ordnung und Sicherheit (Gruppe 1)

MVAG	Mittelverwendungs- und aufbringungsgruppen (1. und 2. Ebene)	VA 2024 inkl. NVA	VA 2024	1. NVA
3550	Einzahlungen aus dem Abgang von Finanzinstrumenten			
35	Summe Einzahlungen aus der Finanzierungstätigkeit	0,00	0,00	0,00
361	Auszahlungen aus der Tilgung von Finanzschulden	38.900,00	38.900,00	0,00
3611	Auszahlungen aus empfangenen Darlehen von öffentlichen Körperschaften und Rechtsträgern			
3612	Auszahlungen aus empfangenen Darlehen von Beteiligungen			
3613	Auszahlungen aus empfangenen Darlehen von Unternehmen und privaten Haushalten			
3614	Auszahlungen aus Finanzschulden	38.900,00	38.900,00	
3615	Auszahlungen aus Rückzahlungen von Leasingverbindlichkeiten			
363	Auszahlungen infolge eines Kapitaltausches bei derivativen Finanzinstrumenten mit Grundgeschäft	0,00	0,00	0,00
3630	Auszahlungen infolge eines Kapitaltausches bei derivativen Finanzinstrumenten mit Grundgeschäft			
365	Auszahlungen für den Erwerb von Finanzinstrumenten	0,00	0,00	0,00
3650	Auszahlungen für den Erwerb von Finanzinstrumenten			
36	Summe Auszahlungen aus der Finanzierungstätigkeit	38.900,00	38.900,00	0,00
SA4	Saldo (4) Geldfluss aus der Finanzierungstätigkeit (35 – 36)	-38.900,00	-38.900,00	0,00
SA5	Saldo (5) Geldfluss aus der voranschlagswirksamen Gebarung (Saldo 3 + Saldo 4)	-194.700,00	-117.700,00	-77.000,00

1. Nachtragsvoranschlag 2024

Stadtgemeinde Pöchlarn

NVA Finanzierungshaushalt Bereichsbudget 1. und 2. Ebene (Anlage 1b)

Unterricht, Erziehung, Sport und Wissenschaft (Gruppe 2)

MVAG	Mittelverwendungs- und aufbringungsgruppen (1. und 2. Ebene)	VA 2024 inkl. NVA	VA 2024	1. NVA
311	Einzahlungen aus operativer Verwaltungstätigkeit	191.900,00	188.600,00	3.300,00
3111	Einzahlungen aus eigenen Abgaben			
3112	Einzahlungen aus Ertragsanteilen			
3113	Einzahlungen aus Gebühren			
3114	Einzahlungen aus Leistungen	146.400,00	143.100,00	3.300,00
3115	Einzahlungen aus Besitz und wirtschaftlicher Tätigkeit	12.500,00	12.500,00	
3116	Einzahlungen aus Veräußerung von geringwertigen Wirtschaftsgütern (GWG) und sonstige Einzahlungen	33.000,00	33.000,00	
312	Einzahlungen aus Transfers	92.600,00	37.300,00	55.300,00
3121	Transferzahlungen von Trägern des öffentlichen Rechts	91.600,00	36.300,00	55.300,00
3122	Transferzahlungen von Beteiligungen			
3123	Transferzahlungen von Unternehmen (inkl. Finanzunternehmen)			
3124	Transferzahlungen von Haushalten und Organisationen ohne Erwerbscharakter	1.000,00	1.000,00	
3125	Transferzahlungen vom Ausland			
3126	Investitions- und Tilgungszuschüsse zwischen Unternehmungen und Betrieben der Gebietskörperschaft und der Gebietskörperschaft			
313	Einzahlungen aus Finanzerträgen	0,00	0,00	0,00
3131	Einzahlungen aus Zinserträgen			
3132	Einzahlungen aus Zinsen aus derivativen Finanzinstrumenten mit und ohne Grundgeschäft			
3133	Einzahlungen aus Gewinnentnahmen von marktbestimmten Betrieben			
3134	Sonstige Einzahlungen aus Finanzerträgen			
3135	Einzahlungen aus Dividenden/Gewinnausschüttungen			
31	Summe Einzahlungen operative Gebarung	284.500,00	225.900,00	58.600,00
321	Auszahlungen aus Personalaufwand	833.100,00	833.100,00	0,00
3211	Auszahlungen für Personalaufwand (Bezüge, Nebengebühren, und Mehrleistungsvergütungen)	665.700,00	665.700,00	
3212	Auszahlungen für gesetzliche und freiwillige Sozialaufwendungen	167.400,00	167.400,00	
3213	Auszahlungen aus sonstigem Personalaufwand			
322	Auszahlungen aus Sachaufwand	692.300,00	620.700,00	71.600,00
3221	Auszahlungen für Gebrauchs- und Verbrauchsgüter, Handelswaren	91.700,00	91.700,00	
3222	Auszahlungen für Verwaltungs- und Betriebsaufwand	219.400,00	204.000,00	15.400,00
3223	Auszahlungen für Leasing- und Mietaufwand	185.700,00	185.700,00	
3224	Auszahlungen für Instandhaltung	55.200,00	21.000,00	34.200,00
3225	Sonstige Auszahlungen aus Sachaufwand	140.300,00	118.300,00	22.000,00
3226	Auszahlungen aus der Inanspruchnahme von Haftungen			
323	Auszahlungen aus Transfers	631.600,00	613.400,00	18.200,00
3231	Transferzahlungen an Träger des öffentlichen Rechts	576.900,00	576.900,00	

1. Nachtragsvoranschlag 2024

Stadtgemeinde Pöchlarn

NVA Finanzierungshaushalt Bereichsbudget 1. und 2. Ebene (Anlage 1b)

Unterricht, Erziehung, Sport und Wissenschaft (Gruppe 2)

MVAG	Mittelverwendungs- und aufbringungsgruppen (1. und 2. Ebene)	VA 2024 inkl. NVA	VA 2024	1. NVA
3232	Transferzahlungen an Beteiligungen			
3233	Transferzahlungen an Unternehmen (inkl. Finanzunternehmen)	18.200,00		18.200,00
3234	Transferzahlungen an Haushalte und Organisationen ohne Erwerbscharakter	36.500,00	36.500,00	
3235	Transferzahlungen an das Ausland			
3236	Investitions- und Tilgungszuschüsse zwischen Unternehmungen und Betrieben der Gebietskörperschaft und der Gebietskörperschaft			
324	Auszahlungen aus Finanzaufwand	7.300,00	9.600,00	-2.300,00
3241	Auszahlungen für Zinsen	7.300,00	9.600,00	-2.300,00
3242	Auszahlungen für Zinsen aus derivativen Finanzinstrumenten mit und ohne Grundgeschäft			
3243	Auszahlungen aus Gewinnentnahmen von marktbestimmten Betrieben			
3244	Sonstige Auszahlungen aus Finanzaufwendungen			
32	Summe Auszahlungen operative Gebarung	2.164.300,00	2.076.800,00	87.500,00
SA1	Saldo (1) Geldfluss aus der operativen Gebarung (31 – 32)	-1.879.800,00	-1.850.900,00	-28.900,00
331	Einzahlungen aus der Investitionstätigkeit	0,00	0,00	0,00
3311	Einzahlungen aus der Veräußerung von immateriellem Vermögen			
3312	Einzahlungen aus der Veräußerung von Grundstücken und Grundstückeinrichtungen			
3313	Einzahlungen aus der Veräußerung von Gebäuden und Bauten			
3314	Einzahlungen aus der Veräußerung von technischen Anlagen, Fahrzeugen und Maschinen			
3315	Einzahlungen aus der Veräußerung von Amts-, Betriebs- und Geschäftsausstattung			
3316	Einzahlungen aus der Veräußerung von Kulturgütern			
3317	Einzahlungen aus der Veräußerung von Beteiligungen			
3318	Einzahlungen aus der Veräußerung von kofinanzierten Schutzbauten			
332	Einzahlungen aus der Rückzahlung von Darlehen sowie gewährten Vorschüssen	0,00	0,00	0,00
3321	Einzahlungen aus Darlehen an Träger des öffentlichen Rechts			
3322	Einzahlungen aus Darlehen an Beteiligungen			
3323	Einzahlungen aus Darlehen an Unternehmen und Haushalte			
3325	Einzahlungen aus Vorschüssen und Anzahlungen			
333	Einzahlungen aus Kapitaltransfers	21.000,00	0,00	21.000,00
3331	Kapitaltransferzahlungen von Trägern des öffentlichen Rechts	21.000,00		21.000,00
3332	Kapitaltransferzahlungen von Beteiligungen			
3333	Kapitaltransferzahlungen von Unternehmen			
3334	Kapitaltransferzahlungen von Haushalten und Organisationen ohne Erwerbscharakter			
3335	Kapitaltransferzahlungen vom Ausland			
33	Summe Einzahlungen investive Gebarung	21.000,00	0,00	21.000,00

1. Nachtragsvoranschlag 2024

Stadtgemeinde Pöchlarn

NVA Finanzierungshaushalt Bereichsbudget 1. und 2. Ebene (Anlage 1b)

Unterricht, Erziehung, Sport und Wissenschaft (Gruppe 2)

MVAG	Mittelverwendungs- und aufbringungsgruppen (1. und 2. Ebene)	VA 2024 inkl. NVA	VA 2024	1. NVA
341	Auszahlungen aus der Investitionstätigkeit	85.500,00	85.000,00	500,00
3411	Auszahlungen für den Erwerb von immateriellem Vermögen			
3412	Auszahlungen für den Erwerb von Grundstücken und Grundstückseinrichtungen	35.000,00	35.000,00	
3413	Auszahlungen für den Erwerb von Gebäuden und Bauten			
3414	Auszahlungen für den Erwerb von technischen Anlagen, Fahrzeugen und Maschinen	50.000,00	50.000,00	
3415	Auszahlungen für den Erwerb von Amts-, Betriebs- und Geschäftsausstattung	500,00		500,00
3416	Auszahlungen für den Erwerb von Kulturgütern			
3417	Auszahlungen für den Erwerb von Beteiligungen			
3418	Auszahlungen für den Erwerb von kofinanzierten Schutzbauten			
342	Auszahlungen aus der Gewährung von Darlehen sowie gewährten Vorschüssen	0,00	0,00	0,00
3421	Auszahlungen von Darlehen an Träger des öffentlichen Rechts			
3422	Auszahlungen von Darlehen an Beteiligungen			
3423	Auszahlungen von Darlehen an Unternehmen und Haushalte			
3425	Auszahlungen von Vorschüssen und Anzahlungen			
343	Auszahlungen aus Kapitaltransfers	0,00	0,00	0,00
3431	Kapitaltransferzahlungen an Träger des öffentlichen Rechts			
3432	Kapitaltransferzahlungen an Beteiligungen			
3433	Kapitaltransferzahlungen an Unternehmen (Finanzunternehmen)			
3434	Kapitaltransferzahlungen an Haushalte und Organisationen ohne Erwerbscharakter			
3435	Kapitaltransferzahlungen an das Ausland			
34	Summe Auszahlungen investive Gebarung	85.500,00	85.000,00	500,00
SA2	Saldo (2) Geldfluss aus der investiven Gebarung (33 – 34)	-64.500,00	-85.000,00	20.500,00
SA3	Saldo (3) Nettofinanzierungssaldo (Saldo 1 + Saldo 2)	-1.944.300,00	-1.935.900,00	-8.400,00
351	Einzahlungen aus der Aufnahme von Finanzschulden	0,00	0,00	0,00
3511	Einzahlungen aus empfangenen Darlehen von öffentlichen Körperschaften und Rechtsträgern			
3512	Einzahlungen aus empfangenen Darlehen von Beteiligungen			
3513	Einzahlungen aus empfangenen Darlehen von Unternehmen und privaten Haushalten			
3514	Einzahlungen aus Finanzschulden (Finanzunternehmen)			
3515	Einzahlungen aus Aufnahmen von Leasingverbindlichkeiten			
353	Einzahlungen infolge eines Kapitaltausches bei derivativen Finanzinstrumenten mit Grundgeschäft	0,00	0,00	0,00
3530	Einzahlungen infolge eines Kapitaltausches bei derivativen Finanzinstrumenten mit Grundgeschäft			
355	Einzahlungen aus dem Abgang von Finanzinstrumenten	0,00	0,00	0,00

1. Nachtragsvoranschlag 2024

Stadtgemeinde Pöchlarn

NVA Finanzierungshaushalt Bereichsbudget 1. und 2. Ebene (Anlage 1b)

Unterricht, Erziehung, Sport und Wissenschaft (Gruppe 2)

MVAG	Mittelverwendungs- und aufbringungsgruppen (1. und 2. Ebene)	VA 2024 inkl. NVA	VA 2024	1. NVA
3550	Einzahlungen aus dem Abgang von Finanzinstrumenten			
35	Summe Einzahlungen aus der Finanzierungstätigkeit	0,00	0,00	0,00
361	Auszahlungen aus der Tilgung von Finanzschulden	43.500,00	54.300,00	-10.800,00
3611	Auszahlungen aus empfangenen Darlehen von öffentlichen Körperschaften und Rechtsträgern			
3612	Auszahlungen aus empfangenen Darlehen von Beteiligungen			
3613	Auszahlungen aus empfangenen Darlehen von Unternehmen und privaten Haushalten			
3614	Auszahlungen aus Finanzschulden	43.500,00	54.300,00	-10.800,00
3615	Auszahlungen aus Rückzahlungen von Leasingverbindlichkeiten			
363	Auszahlungen infolge eines Kapitaltausches bei derivativen Finanzinstrumenten mit Grundgeschäft	0,00	0,00	0,00
3630	Auszahlungen infolge eines Kapitaltausches bei derivativen Finanzinstrumenten mit Grundgeschäft			
365	Auszahlungen für den Erwerb von Finanzinstrumenten	0,00	0,00	0,00
3650	Auszahlungen für den Erwerb von Finanzinstrumenten			
36	Summe Auszahlungen aus der Finanzierungstätigkeit	43.500,00	54.300,00	-10.800,00
SA4	Saldo (4) Geldfluss aus der Finanzierungstätigkeit (35 – 36)	-43.500,00	-54.300,00	10.800,00
SA5	Saldo (5) Geldfluss aus der voranschlagswirksamen Gebarung (Saldo 3 + Saldo 4)	-1.987.800,00	-1.990.200,00	2.400,00

1. Nachtragsvoranschlag 2024

Stadtgemeinde Pöchlarn

NVA Finanzierungshaushalt Bereichsbudget 1. und 2. Ebene (Anlage 1b)

Kunst, Kultur und Kultus (Gruppe 3)

MVAG	Mittelverwendungs- und aufbringungsgruppen (1. und 2. Ebene)	VA 2024 inkl. NVA	VA 2024	1. NVA
311	Einzahlungen aus operativer Verwaltungstätigkeit	13.000,00	13.000,00	0,00
3111	Einzahlungen aus eigenen Abgaben			
3112	Einzahlungen aus Ertragsanteilen			
3113	Einzahlungen aus Gebühren			
3114	Einzahlungen aus Leistungen	12.700,00	12.700,00	
3115	Einzahlungen aus Besitz und wirtschaftlicher Tätigkeit			
3116	Einzahlungen aus Veräußerung von geringwertigen Wirtschaftsgütern (GWG) und sonstige Einzahlungen	300,00	300,00	
312	Einzahlungen aus Transfers	13.200,00	4.500,00	8.700,00
3121	Transferzahlungen von Trägern des öffentlichen Rechts	13.200,00	4.500,00	8.700,00
3122	Transferzahlungen von Beteiligungen			
3123	Transferzahlungen von Unternehmen (inkl. Finanzunternehmen)			
3124	Transferzahlungen von Haushalten und Organisationen ohne Erwerbscharakter			
3125	Transferzahlungen vom Ausland			
3126	Investitions- und Tilgungszuschüsse zwischen Unternehmungen und Betrieben der Gebietskörperschaft und der Gebietskörperschaft			
313	Einzahlungen aus Finanzerträgen	0,00	0,00	0,00
3131	Einzahlungen aus Zinserträgen			
3132	Einzahlungen aus Zinsen aus derivativen Finanzinstrumenten mit und ohne Grundgeschäft			
3133	Einzahlungen aus Gewinnentnahmen von marktbestimmten Betrieben			
3134	Sonstige Einzahlungen aus Finanzerträgen			
3135	Einzahlungen aus Dividenden/Gewinnausschüttungen			
31	Summe Einzahlungen operative Gebarung	26.200,00	17.500,00	8.700,00
321	Auszahlungen aus Personalaufwand	26.700,00	26.700,00	0,00
3211	Auszahlungen für Personalaufwand (Bezüge, Nebengebühren, und Mehrleistungsvergütungen)	22.600,00	22.600,00	
3212	Auszahlungen für gesetzliche und freiwillige Sozialaufwendungen	4.100,00	4.100,00	
3213	Auszahlungen aus sonstigem Personalaufwand			
322	Auszahlungen aus Sachaufwand	663.400,00	659.600,00	3.800,00
3221	Auszahlungen für Gebrauchs- und Verbrauchsgüter, Handelswaren	15.700,00	15.700,00	
3222	Auszahlungen für Verwaltungs- und Betriebsaufwand	83.000,00	83.000,00	
3223	Auszahlungen für Leasing- und Mietaufwand	78.200,00	78.200,00	
3224	Auszahlungen für Instandhaltung	24.300,00	20.500,00	3.800,00
3225	Sonstige Auszahlungen aus Sachaufwand	462.200,00	462.200,00	
3226	Auszahlungen aus der Inanspruchnahme von Haftungen			
323	Auszahlungen aus Transfers	256.800,00	216.200,00	40.600,00
3231	Transferzahlungen an Träger des öffentlichen Rechts	188.000,00	188.000,00	

1. Nachtragsvoranschlag 2024

Stadtgemeinde Pöchlarn

NVA Finanzierungshaushalt Bereichsbudget 1. und 2. Ebene (Anlage 1b)

Kunst, Kultur und Kultus (Gruppe 3)

MVAG	Mittelverwendungs- und aufbringungsgruppen (1. und 2. Ebene)	VA 2024 inkl. NVA	VA 2024	1. NVA
3232	Transferzahlungen an Beteiligungen			
3233	Transferzahlungen an Unternehmen (inkl. Finanzunternehmen)			
3234	Transferzahlungen an Haushalte und Organisationen ohne Erwerbscharakter	68.800,00	28.200,00	40.600,00
3235	Transferzahlungen an das Ausland			
3236	Investitions- und Tilgungszuschüsse zwischen Unternehmungen und Betrieben der Gebietskörperschaft und der Gebietskörperschaft			
324	Auszahlungen aus Finanzaufwand	84.600,00	88.300,00	-3.700,00
3241	Auszahlungen für Zinsen	84.500,00	88.200,00	-3.700,00
3242	Auszahlungen für Zinsen aus derivativen Finanzinstrumenten mit und ohne Grundgeschäft			
3243	Auszahlungen aus Gewinnentnahmen von marktbestimmten Betrieben			
3244	Sonstige Auszahlungen aus Finanzaufwendungen	100,00	100,00	
32	Summe Auszahlungen operative Gebarung	1.031.500,00	990.800,00	40.700,00
SA1	Saldo (1) Geldfluss aus der operativen Gebarung (31 – 32)	-1.005.300,00	-973.300,00	-32.000,00
331	Einzahlungen aus der Investitionstätigkeit	0,00	0,00	0,00
3311	Einzahlungen aus der Veräußerung von immateriellem Vermögen			
3312	Einzahlungen aus der Veräußerung von Grundstücken und Grundstückeinrichtungen			
3313	Einzahlungen aus der Veräußerung von Gebäuden und Bauten			
3314	Einzahlungen aus der Veräußerung von technischen Anlagen, Fahrzeugen und Maschinen			
3315	Einzahlungen aus der Veräußerung von Amts-, Betriebs- und Geschäftsausstattung			
3316	Einzahlungen aus der Veräußerung von Kulturgütern			
3317	Einzahlungen aus der Veräußerung von Beteiligungen			
3318	Einzahlungen aus der Veräußerung von kofinanzierten Schutzbauten			
332	Einzahlungen aus der Rückzahlung von Darlehen sowie gewährten Vorschüssen	0,00	0,00	0,00
3321	Einzahlungen aus Darlehen an Träger des öffentlichen Rechts			
3322	Einzahlungen aus Darlehen an Beteiligungen			
3323	Einzahlungen aus Darlehen an Unternehmen und Haushalte			
3325	Einzahlungen aus Vorschüssen und Anzahlungen			
333	Einzahlungen aus Kapitaltransfers	195.800,00	204.600,00	-8.800,00
3331	Kapitaltransferzahlungen von Trägern des öffentlichen Rechts	51.200,00	60.000,00	-8.800,00
3332	Kapitaltransferzahlungen von Beteiligungen			
3333	Kapitaltransferzahlungen von Unternehmen			
3334	Kapitaltransferzahlungen von Haushalten und Organisationen ohne Erwerbscharakter			
3335	Kapitaltransferzahlungen vom Ausland	144.600,00	144.600,00	
33	Summe Einzahlungen investive Gebarung	195.800,00	204.600,00	-8.800,00

1. Nachtragsvoranschlag 2024

Stadtgemeinde Pöchlarn

NVA Finanzierungshaushalt Bereichsbudget 1. und 2. Ebene (Anlage 1b)

Kunst, Kultur und Kultus (Gruppe 3)

MVAG	Mittelverwendungs- und aufbringungsgruppen (1. und 2. Ebene)	VA 2024 inkl. NVA	VA 2024	1. NVA
341	Auszahlungen aus der Investitionstätigkeit	306.200,00	289.000,00	17.200,00
3411	Auszahlungen für den Erwerb von immateriellem Vermögen			
3412	Auszahlungen für den Erwerb von Grundstücken und Grundstückseinrichtungen	17.200,00		17.200,00
3413	Auszahlungen für den Erwerb von Gebäuden und Bauten	57.100,00	57.100,00	
3414	Auszahlungen für den Erwerb von technischen Anlagen, Fahrzeugen und Maschinen			
3415	Auszahlungen für den Erwerb von Amts-, Betriebs- und Geschäftsausstattung	231.900,00	231.900,00	
3416	Auszahlungen für den Erwerb von Kulturgütern			
3417	Auszahlungen für den Erwerb von Beteiligungen			
3418	Auszahlungen für den Erwerb von kofinanzierten Schutzbauten			
342	Auszahlungen aus der Gewährung von Darlehen sowie gewährten Vorschüssen	0,00	0,00	0,00
3421	Auszahlungen von Darlehen an Träger des öffentlichen Rechts			
3422	Auszahlungen von Darlehen an Beteiligungen			
3423	Auszahlungen von Darlehen an Unternehmen und Haushalte			
3425	Auszahlungen von Vorschüssen und Anzahlungen			
343	Auszahlungen aus Kapitaltransfers	0,00	0,00	0,00
3431	Kapitaltransferzahlungen an Träger des öffentlichen Rechts			
3432	Kapitaltransferzahlungen an Beteiligungen			
3433	Kapitaltransferzahlungen an Unternehmen (Finanzunternehmen)			
3434	Kapitaltransferzahlungen an Haushalte und Organisationen ohne Erwerbscharakter			
3435	Kapitaltransferzahlungen an das Ausland			
34	Summe Auszahlungen investive Gebarung	306.200,00	289.000,00	17.200,00
SA2	Saldo (2) Geldfluss aus der investiven Gebarung (33 – 34)	-110.400,00	-84.400,00	-26.000,00
SA3	Saldo (3) Nettofinanzierungssaldo (Saldo 1 + Saldo 2)	-1.115.700,00	-1.057.700,00	-58.000,00
351	Einzahlungen aus der Aufnahme von Finanzschulden	111.600,00	84.400,00	27.200,00
3511	Einzahlungen aus empfangenen Darlehen von öffentlichen Körperschaften und Rechtsträgern			
3512	Einzahlungen aus empfangenen Darlehen von Beteiligungen			
3513	Einzahlungen aus empfangenen Darlehen von Unternehmen und privaten Haushalten			
3514	Einzahlungen aus Finanzschulden (Finanzunternehmen)	111.600,00	84.400,00	27.200,00
3515	Einzahlungen aus Aufnahmen von Leasingverbindlichkeiten			
353	Einzahlungen infolge eines Kapitaltausches bei derivativen Finanzinstrumenten mit Grundgeschäft	0,00	0,00	0,00
3530	Einzahlungen infolge eines Kapitaltausches bei derivativen Finanzinstrumenten mit Grundgeschäft			
355	Einzahlungen aus dem Abgang von Finanzinstrumenten	0,00	0,00	0,00

1. Nachtragsvoranschlag 2024

Stadtgemeinde Pöchlarn

NVA Finanzierungshaushalt Bereichsbudget 1. und 2. Ebene (Anlage 1b)

Kunst, Kultur und Kultus (Gruppe 3)

MVAG	Mittelverwendungs- und aufbringungsgruppen (1. und 2. Ebene)	VA 2024 inkl. NVA	VA 2024	1. NVA
3550	Einzahlungen aus dem Abgang von Finanzinstrumenten			
35	Summe Einzahlungen aus der Finanzierungstätigkeit	111.600,00	84.400,00	27.200,00
361	Auszahlungen aus der Tilgung von Finanzschulden	106.000,00	123.000,00	-17.000,00
3611	Auszahlungen aus empfangenen Darlehen von öffentlichen Körperschaften und Rechtsträgern			
3612	Auszahlungen aus empfangenen Darlehen von Beteiligungen			
3613	Auszahlungen aus empfangenen Darlehen von Unternehmen und privaten Haushalten			
3614	Auszahlungen aus Finanzschulden	106.000,00	123.000,00	-17.000,00
3615	Auszahlungen aus Rückzahlungen von Leasingverbindlichkeiten			
363	Auszahlungen infolge eines Kapitaltausches bei derivativen Finanzinstrumenten mit Grundgeschäft	0,00	0,00	0,00
3630	Auszahlungen infolge eines Kapitaltausches bei derivativen Finanzinstrumenten mit Grundgeschäft			
365	Auszahlungen für den Erwerb von Finanzinstrumenten	0,00	0,00	0,00
3650	Auszahlungen für den Erwerb von Finanzinstrumenten			
36	Summe Auszahlungen aus der Finanzierungstätigkeit	106.000,00	123.000,00	-17.000,00
SA4	Saldo (4) Geldfluss aus der Finanzierungstätigkeit (35 – 36)	5.600,00	-38.600,00	44.200,00
SA5	Saldo (5) Geldfluss aus der voranschlagswirksamen Gebarung (Saldo 3 + Saldo 4)	-1.110.100,00	-1.096.300,00	-13.800,00

Soziale Wohlfahrt und Wohnbauförderung (Gruppe 4)

MVAG	Mittelverwendungs- und aufbringungsgruppen (1. und 2. Ebene)	VA 2024 inkl. NVA	VA 2024	1. NVA
311	Einzahlungen aus operativer Verwaltungstätigkeit	0,00	0,00	0,00
3111	Einzahlungen aus eigenen Abgaben			
3112	Einzahlungen aus Ertragsanteilen			
3113	Einzahlungen aus Gebühren			
3114	Einzahlungen aus Leistungen			
3115	Einzahlungen aus Besitz und wirtschaftlicher Tätigkeit			
3116	Einzahlungen aus Veräußerung von geringwertigen Wirtschaftsgütern (GWG) und sonstige Einzahlungen			
312	Einzahlungen aus Transfers	0,00	0,00	0,00
3121	Transferzahlungen von Trägern des öffentlichen Rechts			
3122	Transferzahlungen von Beteiligungen			
3123	Transferzahlungen von Unternehmen (inkl. Finanzunternehmen)			
3124	Transferzahlungen von Haushalten und Organisationen ohne Erwerbscharakter			
3125	Transferzahlungen vom Ausland			
3126	Investitions- und Tilgungszuschüsse zwischen Unternehmungen und Betrieben der Gebietskörperschaft und der Gebietskörperschaft			
313	Einzahlungen aus Finanzerträgen	0,00	0,00	0,00
3131	Einzahlungen aus Zinserträgen			
3132	Einzahlungen aus Zinsen aus derivativen Finanzinstrumenten mit und ohne Grundgeschäft			
3133	Einzahlungen aus Gewinnentnahmen von marktbestimmten Betrieben			
3134	Sonstige Einzahlungen aus Finanzerträgen			
3135	Einzahlungen aus Dividenden/Gewinnausschüttungen			
31	Summe Einzahlungen operative Gebarung	0,00	0,00	0,00
321	Auszahlungen aus Personalaufwand	0,00	0,00	0,00
3211	Auszahlungen für Personalaufwand (Bezüge, Nebengebühren, und Mehrleistungsvergütungen)			
3212	Auszahlungen für gesetzliche und freiwillige Sozialaufwendungen			
3213	Auszahlungen aus sonstigem Personalaufwand			
322	Auszahlungen aus Sachaufwand	50.000,00	50.000,00	0,00
3221	Auszahlungen für Gebrauchs- und Verbrauchsgüter, Handelswaren			
3222	Auszahlungen für Verwaltungs- und Betriebsaufwand	48.000,00	48.000,00	
3223	Auszahlungen für Leasing- und Mietaufwand			
3224	Auszahlungen für Instandhaltung			
3225	Sonstige Auszahlungen aus Sachaufwand	2.000,00	2.000,00	
3226	Auszahlungen aus der Inanspruchnahme von Haftungen			
323	Auszahlungen aus Transfers	1.335.500,00	1.335.500,00	0,00
3231	Transferzahlungen an Träger des öffentlichen Rechts	1.292.300,00	1.292.300,00	

1. Nachtragsvoranschlag 2024

NVA Finanzierungshaushalt Bereichsbudget 1. und 2. Ebene (Anlage 1b)

Stadtgemeinde Pöchlarn

Soziale Wohlfahrt und Wohnbauförderung (Gruppe 4)

MVAG	Mittelverwendungs- und aufbringungsgruppen (1. und 2. Ebene)	VA 2024 inkl. NVA	VA 2024	1. NVA
3232	Transferzahlungen an Beteiligungen			
3233	Transferzahlungen an Unternehmen (inkl. Finanzunternehmen)	1.500,00	1.500,00	
3234	Transferzahlungen an Haushalte und Organisationen ohne Erwerbscharakter	41.700,00	41.700,00	
3235	Transferzahlungen an das Ausland			
3236	Investitions- und Tilgungszuschüsse zwischen Unternehmungen und Betrieben der Gebietskörperschaft und der Gebietskörperschaft			
324	Auszahlungen aus Finanzaufwand	100,00	100,00	0,00
3241	Auszahlungen für Zinsen	100,00	100,00	
3242	Auszahlungen für Zinsen aus derivativen Finanzinstrumenten mit und ohne Grundgeschäft			
3243	Auszahlungen aus Gewinnentnahmen von marktbestimmten Betrieben			
3244	Sonstige Auszahlungen aus Finanzaufwendungen			
32	Summe Auszahlungen operative Gebarung	1.385.600,00	1.385.600,00	0,00
SA1	Saldo (1) Geldfluss aus der operativen Gebarung (31 – 32)	-1.385.600,00	-1.385.600,00	0,00
331	Einzahlungen aus der Investitionstätigkeit	0,00	0,00	0,00
3311	Einzahlungen aus der Veräußerung von immateriellem Vermögen			
3312	Einzahlungen aus der Veräußerung von Grundstücken und Grundstückeinrichtungen			
3313	Einzahlungen aus der Veräußerung von Gebäuden und Bauten			
3314	Einzahlungen aus der Veräußerung von technischen Anlagen, Fahrzeugen und Maschinen			
3315	Einzahlungen aus der Veräußerung von Amts-, Betriebs- und Geschäftsausstattung			
3316	Einzahlungen aus der Veräußerung von Kulturgütern			
3317	Einzahlungen aus der Veräußerung von Beteiligungen			
3318	Einzahlungen aus der Veräußerung von kofinanzierten Schutzbauten			
332	Einzahlungen aus der Rückzahlung von Darlehen sowie gewährten Vorschüssen	600,00	600,00	0,00
3321	Einzahlungen aus Darlehen an Träger des öffentlichen Rechts	600,00	600,00	
3322	Einzahlungen aus Darlehen an Beteiligungen			
3323	Einzahlungen aus Darlehen an Unternehmen und Haushalte			
3325	Einzahlungen aus Vorschüssen und Anzahlungen			
333	Einzahlungen aus Kapitaltransfers	0,00	0,00	0,00
3331	Kapitaltransferzahlungen von Trägern des öffentlichen Rechts			
3332	Kapitaltransferzahlungen von Beteiligungen			
3333	Kapitaltransferzahlungen von Unternehmen			
3334	Kapitaltransferzahlungen von Haushalten und Organisationen ohne Erwerbscharakter			
3335	Kapitaltransferzahlungen vom Ausland			
33	Summe Einzahlungen investive Gebarung	600,00	600,00	0,00

Soziale Wohlfahrt und Wohnbauförderung (Gruppe 4)

MVAG	Mittelverwendungs- und aufbringungsgruppen (1. und 2. Ebene)	VA 2024 inkl. NVA	VA 2024	1. NVA
341	Auszahlungen aus der Investitionstätigkeit	0,00	0,00	0,00
3411	Auszahlungen für den Erwerb von immateriellem Vermögen			
3412	Auszahlungen für den Erwerb von Grundstücken und Grundstückseinrichtungen			
3413	Auszahlungen für den Erwerb von Gebäuden und Bauten			
3414	Auszahlungen für den Erwerb von technischen Anlagen, Fahrzeugen und Maschinen			
3415	Auszahlungen für den Erwerb von Amts-, Betriebs- und Geschäftsausstattung			
3416	Auszahlungen für den Erwerb von Kulturgütern			
3417	Auszahlungen für den Erwerb von Beteiligungen			
3418	Auszahlungen für den Erwerb von kofinanzierten Schutzbauten			
342	Auszahlungen aus der Gewährung von Darlehen sowie gewährten Vorschüssen	0,00	0,00	0,00
3421	Auszahlungen von Darlehen an Träger des öffentlichen Rechts			
3422	Auszahlungen von Darlehen an Beteiligungen			
3423	Auszahlungen von Darlehen an Unternehmen und Haushalte			
3425	Auszahlungen von Vorschüssen und Anzahlungen			
343	Auszahlungen aus Kapitaltransfers	0,00	0,00	0,00
3431	Kapitaltransferzahlungen an Träger des öffentlichen Rechts			
3432	Kapitaltransferzahlungen an Beteiligungen			
3433	Kapitaltransferzahlungen an Unternehmen (Finanzunternehmen)			
3434	Kapitaltransferzahlungen an Haushalte und Organisationen ohne Erwerbscharakter			
3435	Kapitaltransferzahlungen an das Ausland			
34	Summe Auszahlungen investive Gebarung	0,00	0,00	0,00
SA2	Saldo (2) Geldfluss aus der investiven Gebarung (33 – 34)	600,00	600,00	0,00
SA3	Saldo (3) Nettofinanzierungssaldo (Saldo 1 + Saldo 2)	-1.385.000,00	-1.385.000,00	0,00
351	Einzahlungen aus der Aufnahme von Finanzschulden	0,00	0,00	0,00
3511	Einzahlungen aus empfangenen Darlehen von öffentlichen Körperschaften und Rechtsträgern			
3512	Einzahlungen aus empfangenen Darlehen von Beteiligungen			
3513	Einzahlungen aus empfangenen Darlehen von Unternehmen und privaten Haushalten			
3514	Einzahlungen aus Finanzschulden (Finanzunternehmen)			
3515	Einzahlungen aus Aufnahmen von Leasingverbindlichkeiten			
353	Einzahlungen infolge eines Kapitaltausches bei derivativen Finanzinstrumenten mit Grundgeschäft	0,00	0,00	0,00
3530	Einzahlungen infolge eines Kapitaltausches bei derivativen Finanzinstrumenten mit Grundgeschäft			
355	Einzahlungen aus dem Abgang von Finanzinstrumenten	0,00	0,00	0,00

1. Nachtragsvoranschlag 2024

Stadtgemeinde Pöchlarn

NVA Finanzierungshaushalt Bereichsbudget 1. und 2. Ebene (Anlage 1b)

Soziale Wohlfahrt und Wohnbauförderung (Gruppe 4)

MVAG	Mittelverwendungs- und aufbringungsgruppen (1. und 2. Ebene)	VA 2024 inkl. NVA	VA 2024	1. NVA
3550	Einzahlungen aus dem Abgang von Finanzinstrumenten			
35	Summe Einzahlungen aus der Finanzierungstätigkeit	0,00	0,00	0,00
361	Auszahlungen aus der Tilgung von Finanzschulden	600,00	600,00	0,00
3611	Auszahlungen aus empfangenen Darlehen von öffentlichen Körperschaften und Rechtsträgern	600,00	600,00	
3612	Auszahlungen aus empfangenen Darlehen von Beteiligungen			
3613	Auszahlungen aus empfangenen Darlehen von Unternehmen und privaten Haushalten			
3614	Auszahlungen aus Finanzschulden			
3615	Auszahlungen aus Rückzahlungen von Leasingverbindlichkeiten			
363	Auszahlungen infolge eines Kapitaltausches bei derivativen Finanzinstrumenten mit Grundgeschäft	0,00	0,00	0,00
3630	Auszahlungen infolge eines Kapitaltausches bei derivativen Finanzinstrumenten mit Grundgeschäft			
365	Auszahlungen für den Erwerb von Finanzinstrumenten	0,00	0,00	0,00
3650	Auszahlungen für den Erwerb von Finanzinstrumenten			
36	Summe Auszahlungen aus der Finanzierungstätigkeit	600,00	600,00	0,00
SA4	Saldo (4) Geldfluss aus der Finanzierungstätigkeit (35 – 36)	-600,00	-600,00	0,00
SA5	Saldo (5) Geldfluss aus der voranschlagswirksamen Gebarung (Saldo 3 + Saldo 4)	-1.385.600,00	-1.385.600,00	0,00

1. Nachtragsvoranschlag 2024

Stadtgemeinde Pöchlarn

NVA Finanzierungshaushalt Bereichsbudget 1. und 2. Ebene (Anlage 1b)

Gesundheit (Gruppe 5)

MVAG	Mittelverwendungs- und aufbringungsgruppen (1. und 2. Ebene)	VA 2024 inkl. NVA	VA 2024	1. NVA
311	Einzahlungen aus operativer Verwaltungstätigkeit	6.700,00	6.700,00	0,00
3111	Einzahlungen aus eigenen Abgaben			
3112	Einzahlungen aus Ertragsanteilen			
3113	Einzahlungen aus Gebühren			
3114	Einzahlungen aus Leistungen	6.700,00	6.700,00	
3115	Einzahlungen aus Besitz und wirtschaftlicher Tätigkeit			
3116	Einzahlungen aus Veräußerung von geringwertigen Wirtschaftsgütern (GWG) und sonstige Einzahlungen			
312	Einzahlungen aus Transfers	500,00	500,00	0,00
3121	Transferzahlungen von Trägern des öffentlichen Rechts	500,00	500,00	
3122	Transferzahlungen von Beteiligungen			
3123	Transferzahlungen von Unternehmen (inkl. Finanzunternehmen)			
3124	Transferzahlungen von Haushalten und Organisationen ohne Erwerbscharakter			
3125	Transferzahlungen vom Ausland			
3126	Investitions- und Tilgungszuschüsse zwischen Unternehmungen und Betrieben der Gebietskörperschaft und der Gebietskörperschaft			
313	Einzahlungen aus Finanzerträgen	0,00	0,00	0,00
3131	Einzahlungen aus Zinserträgen			
3132	Einzahlungen aus Zinsen aus derivativen Finanzinstrumenten mit und ohne Grundgeschäft			
3133	Einzahlungen aus Gewinnentnahmen von marktbestimmten Betrieben			
3134	Sonstige Einzahlungen aus Finanzerträgen			
3135	Einzahlungen aus Dividenden/Gewinnausschüttungen			
31	Summe Einzahlungen operative Gebarung	7.200,00	7.200,00	0,00
321	Auszahlungen aus Personalaufwand	0,00	0,00	0,00
3211	Auszahlungen für Personalaufwand (Bezüge, Nebengebühren, und Mehrleistungsvergütungen)			
3212	Auszahlungen für gesetzliche und freiwillige Sozialaufwendungen			
3213	Auszahlungen aus sonstigem Personalaufwand			
322	Auszahlungen aus Sachaufwand	100.400,00	87.100,00	13.300,00
3221	Auszahlungen für Gebrauchs- und Verbrauchsgüter, Handelswaren	9.900,00	9.900,00	
3222	Auszahlungen für Verwaltungs- und Betriebsaufwand	8.000,00	8.000,00	
3223	Auszahlungen für Leasing- und Mietaufwand	800,00	800,00	
3224	Auszahlungen für Instandhaltung	1.000,00	1.000,00	
3225	Sonstige Auszahlungen aus Sachaufwand	80.700,00	67.400,00	13.300,00
3226	Auszahlungen aus der Inanspruchnahme von Haftungen			
323	Auszahlungen aus Transfers	1.595.400,00	1.595.400,00	0,00
3231	Transferzahlungen an Träger des öffentlichen Rechts	1.440.400,00	1.440.400,00	

1. Nachtragsvoranschlag 2024

Stadtgemeinde Pöchlarn

NVA Finanzierungshaushalt Bereichsbudget 1. und 2. Ebene (Anlage 1b)

Gesundheit (Gruppe 5)

MVAG	Mittelverwendungs- und aufbringungsgruppen (1. und 2. Ebene)	VA 2024 inkl. NVA	VA 2024	1. NVA
3232	Transferzahlungen an Beteiligungen			
3233	Transferzahlungen an Unternehmen (inkl. Finanzunternehmen)	150.000,00	150.000,00	
3234	Transferzahlungen an Haushalte und Organisationen ohne Erwerbscharakter	5.000,00	5.000,00	
3235	Transferzahlungen an das Ausland			
3236	Investitions- und Tilgungszuschüsse zwischen Unternehmungen und Betrieben der Gebietskörperschaft und der Gebietskörperschaft			
324	Auszahlungen aus Finanzaufwand	0,00	0,00	0,00
3241	Auszahlungen für Zinsen			
3242	Auszahlungen für Zinsen aus derivativen Finanzinstrumenten mit und ohne Grundgeschäft			
3243	Auszahlungen aus Gewinnentnahmen von marktbestimmten Betrieben			
3244	Sonstige Auszahlungen aus Finanzaufwendungen			
32	Summe Auszahlungen operative Gebarung	1.695.800,00	1.682.500,00	13.300,00
SA1	Saldo (1) Geldfluss aus der operativen Gebarung (31 – 32)	-1.688.600,00	-1.675.300,00	-13.300,00
331	Einzahlungen aus der Investitionstätigkeit	0,00	0,00	0,00
3311	Einzahlungen aus der Veräußerung von immateriellem Vermögen			
3312	Einzahlungen aus der Veräußerung von Grundstücken und Grundstückeinrichtungen			
3313	Einzahlungen aus der Veräußerung von Gebäuden und Bauten			
3314	Einzahlungen aus der Veräußerung von technischen Anlagen, Fahrzeugen und Maschinen			
3315	Einzahlungen aus der Veräußerung von Amts-, Betriebs- und Geschäftsausstattung			
3316	Einzahlungen aus der Veräußerung von Kulturgütern			
3317	Einzahlungen aus der Veräußerung von Beteiligungen			
3318	Einzahlungen aus der Veräußerung von kofinanzierten Schutzbauten			
332	Einzahlungen aus der Rückzahlung von Darlehen sowie gewährten Vorschüssen	0,00	0,00	0,00
3321	Einzahlungen aus Darlehen an Träger des öffentlichen Rechts			
3322	Einzahlungen aus Darlehen an Beteiligungen			
3323	Einzahlungen aus Darlehen an Unternehmen und Haushalte			
3325	Einzahlungen aus Vorschüssen und Anzahlungen			
333	Einzahlungen aus Kapitaltransfers	0,00	0,00	0,00
3331	Kapitaltransferzahlungen von Trägern des öffentlichen Rechts			
3332	Kapitaltransferzahlungen von Beteiligungen			
3333	Kapitaltransferzahlungen von Unternehmen			
3334	Kapitaltransferzahlungen von Haushalten und Organisationen ohne Erwerbscharakter			
3335	Kapitaltransferzahlungen vom Ausland			
33	Summe Einzahlungen investive Gebarung	0,00	0,00	0,00

Gesundheit (Gruppe 5)

MVAG	Mittelverwendungs- und aufbringungsgruppen (1. und 2. Ebene)	VA 2024 inkl. NVA	VA 2024	1. NVA
341	Auszahlungen aus der Investitionstätigkeit	0,00	0,00	0,00
3411	Auszahlungen für den Erwerb von immateriellem Vermögen			
3412	Auszahlungen für den Erwerb von Grundstücken und Grundstückseinrichtungen			
3413	Auszahlungen für den Erwerb von Gebäuden und Bauten			
3414	Auszahlungen für den Erwerb von technischen Anlagen, Fahrzeugen und Maschinen			
3415	Auszahlungen für den Erwerb von Amts-, Betriebs- und Geschäftsausstattung			
3416	Auszahlungen für den Erwerb von Kulturgütern			
3417	Auszahlungen für den Erwerb von Beteiligungen			
3418	Auszahlungen für den Erwerb von kofinanzierten Schutzbauten			
342	Auszahlungen aus der Gewährung von Darlehen sowie gewährten Vorschüssen	0,00	0,00	0,00
3421	Auszahlungen von Darlehen an Träger des öffentlichen Rechts			
3422	Auszahlungen von Darlehen an Beteiligungen			
3423	Auszahlungen von Darlehen an Unternehmen und Haushalte			
3425	Auszahlungen von Vorschüssen und Anzahlungen			
343	Auszahlungen aus Kapitaltransfers	0,00	0,00	0,00
3431	Kapitaltransferzahlungen an Träger des öffentlichen Rechts			
3432	Kapitaltransferzahlungen an Beteiligungen			
3433	Kapitaltransferzahlungen an Unternehmen (Finanzunternehmen)			
3434	Kapitaltransferzahlungen an Haushalte und Organisationen ohne Erwerbscharakter			
3435	Kapitaltransferzahlungen an das Ausland			
34	Summe Auszahlungen investive Gebarung	0,00	0,00	0,00
SA2	Saldo (2) Geldfluss aus der investiven Gebarung (33 – 34)	0,00	0,00	0,00
SA3	Saldo (3) Nettofinanzierungssaldo (Saldo 1 + Saldo 2)	-1.688.600,00	-1.675.300,00	-13.300,00
351	Einzahlungen aus der Aufnahme von Finanzschulden	0,00	0,00	0,00
3511	Einzahlungen aus empfangenen Darlehen von öffentlichen Körperschaften und Rechtsträgern			
3512	Einzahlungen aus empfangenen Darlehen von Beteiligungen			
3513	Einzahlungen aus empfangenen Darlehen von Unternehmen und privaten Haushalten			
3514	Einzahlungen aus Finanzschulden (Finanzunternehmen)			
3515	Einzahlungen aus Aufnahmen von Leasingverbindlichkeiten			
353	Einzahlungen infolge eines Kapitaltausches bei derivativen Finanzinstrumenten mit Grundgeschäft	0,00	0,00	0,00
3530	Einzahlungen infolge eines Kapitaltausches bei derivativen Finanzinstrumenten mit Grundgeschäft			
355	Einzahlungen aus dem Abgang von Finanzinstrumenten	0,00	0,00	0,00

1. Nachtragsvoranschlag 2024

Stadtgemeinde Pöchlarn

NVA Finanzierungshaushalt Bereichsbudget 1. und 2. Ebene (Anlage 1b)

Gesundheit (Gruppe 5)

MVAG	Mittelverwendungs- und aufbringungsgruppen (1. und 2. Ebene)	VA 2024 inkl. NVA	VA 2024	1. NVA
3550	Einzahlungen aus dem Abgang von Finanzinstrumenten			
35	Summe Einzahlungen aus der Finanzierungstätigkeit	0,00	0,00	0,00
361	Auszahlungen aus der Tilgung von Finanzschulden	0,00	0,00	0,00
3611	Auszahlungen aus empfangenen Darlehen von öffentlichen Körperschaften und Rechtsträgern			
3612	Auszahlungen aus empfangenen Darlehen von Beteiligungen			
3613	Auszahlungen aus empfangenen Darlehen von Unternehmen und privaten Haushalten			
3614	Auszahlungen aus Finanzschulden			
3615	Auszahlungen aus Rückzahlungen von Leasingverbindlichkeiten			
363	Auszahlungen infolge eines Kapitaltausches bei derivativen Finanzinstrumenten mit Grundgeschäft	0,00	0,00	0,00
3630	Auszahlungen infolge eines Kapitaltausches bei derivativen Finanzinstrumenten mit Grundgeschäft			
365	Auszahlungen für den Erwerb von Finanzinstrumenten	0,00	0,00	0,00
3650	Auszahlungen für den Erwerb von Finanzinstrumenten			
36	Summe Auszahlungen aus der Finanzierungstätigkeit	0,00	0,00	0,00
SA4	Saldo (4) Geldfluss aus der Finanzierungstätigkeit (35 – 36)	0,00	0,00	0,00
SA5	Saldo (5) Geldfluss aus der voranschlagswirksamen Gebarung (Saldo 3 + Saldo 4)	-1.688.600,00	-1.675.300,00	-13.300,00

1. Nachtragsvoranschlag 2024

Stadtgemeinde Pöchlarn

NVA Finanzierungshaushalt Bereichsbudget 1. und 2. Ebene (Anlage 1b)

Straßen- und Wasserbau, Verkehr (Gruppe 6)

MVAG	Mittelverwendungs- und aufbringungsgruppen (1. und 2. Ebene)	VA 2024 inkl. NVA	VA 2024	1. NVA
311	Einzahlungen aus operativer Verwaltungstätigkeit	800,00	800,00	0,00
3111	Einzahlungen aus eigenen Abgaben			
3112	Einzahlungen aus Ertragsanteilen			
3113	Einzahlungen aus Gebühren			
3114	Einzahlungen aus Leistungen			
3115	Einzahlungen aus Besitz und wirtschaftlicher Tätigkeit			
3116	Einzahlungen aus Veräußerung von geringwertigen Wirtschaftsgütern (GWG) und sonstige Einzahlungen	800,00	800,00	
312	Einzahlungen aus Transfers	99.500,00	14.500,00	85.000,00
3121	Transferzahlungen von Trägern des öffentlichen Rechts	87.500,00	2.500,00	85.000,00
3122	Transferzahlungen von Beteiligungen			
3123	Transferzahlungen von Unternehmen (inkl. Finanzunternehmen)			
3124	Transferzahlungen von Haushalten und Organisationen ohne Erwerbscharakter	12.000,00	12.000,00	
3125	Transferzahlungen vom Ausland			
3126	Investitions- und Tilgungszuschüsse zwischen Unternehmungen und Betrieben der Gebietskörperschaft und der Gebietskörperschaft			
313	Einzahlungen aus Finanzerträgen	0,00	0,00	0,00
3131	Einzahlungen aus Zinserträgen			
3132	Einzahlungen aus Zinsen aus derivativen Finanzinstrumenten mit und ohne Grundgeschäft			
3133	Einzahlungen aus Gewinnentnahmen von marktbestimmten Betrieben			
3134	Sonstige Einzahlungen aus Finanzerträgen			
3135	Einzahlungen aus Dividenden/Gewinnausschüttungen			
31	Summe Einzahlungen operative Gebarung	100.300,00	15.300,00	85.000,00
321	Auszahlungen aus Personalaufwand	0,00	0,00	0,00
3211	Auszahlungen für Personalaufwand (Bezüge, Nebengebühren, und Mehrleistungsvergütungen)			
3212	Auszahlungen für gesetzliche und freiwillige Sozialaufwendungen			
3213	Auszahlungen aus sonstigem Personalaufwand			
322	Auszahlungen aus Sachaufwand	124.900,00	120.600,00	4.300,00
3221	Auszahlungen für Gebrauchs- und Verbrauchsgüter, Handelswaren	7.500,00	7.500,00	
3222	Auszahlungen für Verwaltungs- und Betriebsaufwand	5.900,00	5.900,00	
3223	Auszahlungen für Leasing- und Mietaufwand	3.100,00	3.100,00	
3224	Auszahlungen für Instandhaltung	49.000,00	49.000,00	
3225	Sonstige Auszahlungen aus Sachaufwand	59.400,00	55.100,00	4.300,00
3226	Auszahlungen aus der Inanspruchnahme von Haftungen			
323	Auszahlungen aus Transfers	0,00	0,00	0,00
3231	Transferzahlungen an Träger des öffentlichen Rechts			

1. Nachtragsvoranschlag 2024

NVA Finanzierungshaushalt Bereichsbudget 1. und 2. Ebene (Anlage 1b)

Stadtgemeinde Pöchlarn

Straßen- und Wasserbau, Verkehr (Gruppe 6)

MVAG	Mittelverwendungs- und aufbringungsgruppen (1. und 2. Ebene)	VA 2024 inkl. NVA	VA 2024	1. NVA
3232	Transferzahlungen an Beteiligungen			
3233	Transferzahlungen an Unternehmen (inkl. Finanzunternehmen)			
3234	Transferzahlungen an Haushalte und Organisationen ohne Erwerbscharakter			
3235	Transferzahlungen an das Ausland			
3236	Investitions- und Tilgungszuschüsse zwischen Unternehmungen und Betrieben der Gebietskörperschaft und der Gebietskörperschaft			
324	Auszahlungen aus Finanzaufwand	43.100,00	78.100,00	-35.000,00
3241	Auszahlungen für Zinsen	43.100,00	78.100,00	-35.000,00
3242	Auszahlungen für Zinsen aus derivativen Finanzinstrumenten mit und ohne Grundgeschäft			
3243	Auszahlungen aus Gewinnentnahmen von marktbestimmten Betrieben			
3244	Sonstige Auszahlungen aus Finanzaufwendungen			
32	Summe Auszahlungen operative Gebarung	168.000,00	198.700,00	-30.700,00
SA1	Saldo (1) Geldfluss aus der operativen Gebarung (31 – 32)	-67.700,00	-183.400,00	115.700,00
331	Einzahlungen aus der Investitionstätigkeit	0,00	0,00	0,00
3311	Einzahlungen aus der Veräußerung von immateriellem Vermögen			
3312	Einzahlungen aus der Veräußerung von Grundstücken und Grundstückeinrichtungen			
3313	Einzahlungen aus der Veräußerung von Gebäuden und Bauten			
3314	Einzahlungen aus der Veräußerung von technischen Anlagen, Fahrzeugen und Maschinen			
3315	Einzahlungen aus der Veräußerung von Amts-, Betriebs- und Geschäftsausstattung			
3316	Einzahlungen aus der Veräußerung von Kulturgütern			
3317	Einzahlungen aus der Veräußerung von Beteiligungen			
3318	Einzahlungen aus der Veräußerung von kofinanzierten Schutzbauten			
332	Einzahlungen aus der Rückzahlung von Darlehen sowie gewährten Vorschüssen	0,00	0,00	0,00
3321	Einzahlungen aus Darlehen an Träger des öffentlichen Rechts			
3322	Einzahlungen aus Darlehen an Beteiligungen			
3323	Einzahlungen aus Darlehen an Unternehmen und Haushalte			
3325	Einzahlungen aus Vorschüssen und Anzahlungen			
333	Einzahlungen aus Kapitaltransfers	0,00	0,00	0,00
3331	Kapitaltransferzahlungen von Trägern des öffentlichen Rechts			
3332	Kapitaltransferzahlungen von Beteiligungen			
3333	Kapitaltransferzahlungen von Unternehmen			
3334	Kapitaltransferzahlungen von Haushalten und Organisationen ohne Erwerbscharakter			
3335	Kapitaltransferzahlungen vom Ausland			
33	Summe Einzahlungen investive Gebarung	0,00	0,00	0,00

1. Nachtragsvoranschlag 2024

Stadtgemeinde Pöchlarn

NVA Finanzierungshaushalt Bereichsbudget 1. und 2. Ebene (Anlage 1b)

Straßen- und Wasserbau, Verkehr (Gruppe 6)

MVAG	Mittelverwendungs- und aufbringungsgruppen (1. und 2. Ebene)	VA 2024 inkl. NVA	VA 2024	1. NVA
341	Auszahlungen aus der Investitionstätigkeit	1.267.100,00	1.012.100,00	255.000,00
3411	Auszahlungen für den Erwerb von immateriellem Vermögen			
3412	Auszahlungen für den Erwerb von Grundstücken und Grundstückseinrichtungen	652.700,00	397.700,00	255.000,00
3413	Auszahlungen für den Erwerb von Gebäuden und Bauten			
3414	Auszahlungen für den Erwerb von technischen Anlagen, Fahrzeugen und Maschinen			
3415	Auszahlungen für den Erwerb von Amts-, Betriebs- und Geschäftsausstattung			
3416	Auszahlungen für den Erwerb von Kulturgütern			
3417	Auszahlungen für den Erwerb von Beteiligungen			
3418	Auszahlungen für den Erwerb von kofinanzierten Schutzbauten	614.400,00	614.400,00	
342	Auszahlungen aus der Gewährung von Darlehen sowie gewährten Vorschüssen	0,00	0,00	0,00
3421	Auszahlungen von Darlehen an Träger des öffentlichen Rechts			
3422	Auszahlungen von Darlehen an Beteiligungen			
3423	Auszahlungen von Darlehen an Unternehmen und Haushalte			
3425	Auszahlungen von Vorschüssen und Anzahlungen			
343	Auszahlungen aus Kapitaltransfers	0,00	0,00	0,00
3431	Kapitaltransferzahlungen an Träger des öffentlichen Rechts			
3432	Kapitaltransferzahlungen an Beteiligungen			
3433	Kapitaltransferzahlungen an Unternehmen (Finanzunternehmen)			
3434	Kapitaltransferzahlungen an Haushalte und Organisationen ohne Erwerbscharakter			
3435	Kapitaltransferzahlungen an das Ausland			
34	Summe Auszahlungen investive Gebarung	1.267.100,00	1.012.100,00	255.000,00
SA2	Saldo (2) Geldfluss aus der investiven Gebarung (33 – 34)	-1.267.100,00	-1.012.100,00	-255.000,00
SA3	Saldo (3) Nettofinanzierungssaldo (Saldo 1 + Saldo 2)	-1.334.800,00	-1.195.500,00	-139.300,00
351	Einzahlungen aus der Aufnahme von Finanzschulden	1.188.700,00	995.400,00	193.300,00
3511	Einzahlungen aus empfangenen Darlehen von öffentlichen Körperschaften und Rechtsträgern			
3512	Einzahlungen aus empfangenen Darlehen von Beteiligungen			
3513	Einzahlungen aus empfangenen Darlehen von Unternehmen und privaten Haushalten			
3514	Einzahlungen aus Finanzschulden (Finanzunternehmen)	1.188.700,00	995.400,00	193.300,00
3515	Einzahlungen aus Aufnahmen von Leasingverbindlichkeiten			
353	Einzahlungen infolge eines Kapitaltausches bei derivativen Finanzinstrumenten mit Grundgeschäft	0,00	0,00	0,00
3530	Einzahlungen infolge eines Kapitaltausches bei derivativen Finanzinstrumenten mit Grundgeschäft			
355	Einzahlungen aus dem Abgang von Finanzinstrumenten	0,00	0,00	0,00

1. Nachtragsvoranschlag 2024

Stadtgemeinde Pöchlarn

NVA Finanzierungshaushalt Bereichsbudget 1. und 2. Ebene (Anlage 1b)

Straßen- und Wasserbau, Verkehr (Gruppe 6)

MVAG	Mittelverwendungs- und aufbringungsgruppen (1. und 2. Ebene)	VA 2024 inkl. NVA	VA 2024	1. NVA
3550	Einzahlungen aus dem Abgang von Finanzinstrumenten			
35	Summe Einzahlungen aus der Finanzierungstätigkeit	1.188.700,00	995.400,00	193.300,00
361	Auszahlungen aus der Tilgung von Finanzschulden	52.400,00	247.500,00	-195.100,00
3611	Auszahlungen aus empfangenen Darlehen von öffentlichen Körperschaften und Rechtsträgern			
3612	Auszahlungen aus empfangenen Darlehen von Beteiligungen			
3613	Auszahlungen aus empfangenen Darlehen von Unternehmen und privaten Haushalten			
3614	Auszahlungen aus Finanzschulden	52.400,00	247.500,00	-195.100,00
3615	Auszahlungen aus Rückzahlungen von Leasingverbindlichkeiten			
363	Auszahlungen infolge eines Kapitaltausches bei derivativen Finanzinstrumenten mit Grundgeschäft	0,00	0,00	0,00
3630	Auszahlungen infolge eines Kapitaltausches bei derivativen Finanzinstrumenten mit Grundgeschäft			
365	Auszahlungen für den Erwerb von Finanzinstrumenten	0,00	0,00	0,00
3650	Auszahlungen für den Erwerb von Finanzinstrumenten			
36	Summe Auszahlungen aus der Finanzierungstätigkeit	52.400,00	247.500,00	-195.100,00
SA4	Saldo (4) Geldfluss aus der Finanzierungstätigkeit (35 – 36)	1.136.300,00	747.900,00	388.400,00
SA5	Saldo (5) Geldfluss aus der voranschlagswirksamen Gebarung (Saldo 3 + Saldo 4)	-198.500,00	-447.600,00	249.100,00

1. Nachtragsvoranschlag 2024

Stadtgemeinde Pöchlarn

NVA Finanzierungshaushalt Bereichsbudget 1. und 2. Ebene (Anlage 1b)

Wirtschaftsförderung (Gruppe 7)

MVAG	Mittelverwendungs- und aufbringungsgruppen (1. und 2. Ebene)	VA 2024 inkl. NVA	VA 2024	1. NVA
311	Einzahlungen aus operativer Verwaltungstätigkeit	1.600,00	1.600,00	0,00
3111	Einzahlungen aus eigenen Abgaben			
3112	Einzahlungen aus Ertragsanteilen			
3113	Einzahlungen aus Gebühren			
3114	Einzahlungen aus Leistungen	1.600,00	1.600,00	
3115	Einzahlungen aus Besitz und wirtschaftlicher Tätigkeit			
3116	Einzahlungen aus Veräußerung von geringwertigen Wirtschaftsgütern (GWG) und sonstige Einzahlungen			
312	Einzahlungen aus Transfers	3.700,00	3.700,00	0,00
3121	Transferzahlungen von Trägern des öffentlichen Rechts	3.700,00	3.700,00	
3122	Transferzahlungen von Beteiligungen			
3123	Transferzahlungen von Unternehmen (inkl. Finanzunternehmen)			
3124	Transferzahlungen von Haushalten und Organisationen ohne Erwerbscharakter			
3125	Transferzahlungen vom Ausland			
3126	Investitions- und Tilgungszuschüsse zwischen Unternehmungen und Betrieben der Gebietskörperschaft und der Gebietskörperschaft			
313	Einzahlungen aus Finanzerträgen	0,00	0,00	0,00
3131	Einzahlungen aus Zinserträgen			
3132	Einzahlungen aus Zinsen aus derivativen Finanzinstrumenten mit und ohne Grundgeschäft			
3133	Einzahlungen aus Gewinnentnahmen von marktbestimmten Betrieben			
3134	Sonstige Einzahlungen aus Finanzerträgen			
3135	Einzahlungen aus Dividenden/Gewinnausschüttungen			
31	Summe Einzahlungen operative Gebarung	5.300,00	5.300,00	0,00
321	Auszahlungen aus Personalaufwand	4.700,00	4.700,00	0,00
3211	Auszahlungen für Personalaufwand (Bezüge, Nebengebühren, und Mehrleistungsvergütungen)	3.800,00	3.800,00	
3212	Auszahlungen für gesetzliche und freiwillige Sozialaufwendungen	900,00	900,00	
3213	Auszahlungen aus sonstigem Personalaufwand			
322	Auszahlungen aus Sachaufwand	130.500,00	130.500,00	0,00
3221	Auszahlungen für Gebrauchs- und Verbrauchsgüter, Handelswaren	5.000,00	5.000,00	
3222	Auszahlungen für Verwaltungs- und Betriebsaufwand			
3223	Auszahlungen für Leasing- und Mietaufwand			
3224	Auszahlungen für Instandhaltung			
3225	Sonstige Auszahlungen aus Sachaufwand	125.500,00	125.500,00	
3226	Auszahlungen aus der Inanspruchnahme von Haftungen			
323	Auszahlungen aus Transfers	65.300,00	65.300,00	0,00
3231	Transferzahlungen an Träger des öffentlichen Rechts			

1. Nachtragsvoranschlag 2024

Stadtgemeinde Pöchlarn

NVA Finanzierungshaushalt Bereichsbudget 1. und 2. Ebene (Anlage 1b)

Wirtschaftsförderung (Gruppe 7)

MVAG	Mittelverwendungs- und aufbringungsgruppen (1. und 2. Ebene)	VA 2024 inkl. NVA	VA 2024	1. NVA
3232	Transferzahlungen an Beteiligungen			
3233	Transferzahlungen an Unternehmen (inkl. Finanzunternehmen)	65.000,00	65.000,00	
3234	Transferzahlungen an Haushalte und Organisationen ohne Erwerbscharakter	300,00	300,00	
3235	Transferzahlungen an das Ausland			
3236	Investitions- und Tilgungszuschüsse zwischen Unternehmungen und Betrieben der Gebietskörperschaft und der Gebietskörperschaft			
324	Auszahlungen aus Finanzaufwand	4.100,00	11.200,00	-7.100,00
3241	Auszahlungen für Zinsen	4.100,00	11.200,00	-7.100,00
3242	Auszahlungen für Zinsen aus derivativen Finanzinstrumenten mit und ohne Grundgeschäft			
3243	Auszahlungen aus Gewinnentnahmen von marktbestimmten Betrieben			
3244	Sonstige Auszahlungen aus Finanzaufwendungen			
32	Summe Auszahlungen operative Gebarung	204.600,00	211.700,00	-7.100,00
SA1	Saldo (1) Geldfluss aus der operativen Gebarung (31 – 32)	-199.300,00	-206.400,00	7.100,00
331	Einzahlungen aus der Investitionstätigkeit	0,00	0,00	0,00
3311	Einzahlungen aus der Veräußerung von immateriellem Vermögen			
3312	Einzahlungen aus der Veräußerung von Grundstücken und Grundstückeinrichtungen			
3313	Einzahlungen aus der Veräußerung von Gebäuden und Bauten			
3314	Einzahlungen aus der Veräußerung von technischen Anlagen, Fahrzeugen und Maschinen			
3315	Einzahlungen aus der Veräußerung von Amts-, Betriebs- und Geschäftsausstattung			
3316	Einzahlungen aus der Veräußerung von Kulturgütern			
3317	Einzahlungen aus der Veräußerung von Beteiligungen			
3318	Einzahlungen aus der Veräußerung von kofinanzierten Schutzbauten			
332	Einzahlungen aus der Rückzahlung von Darlehen sowie gewährten Vorschüssen	0,00	0,00	0,00
3321	Einzahlungen aus Darlehen an Träger des öffentlichen Rechts			
3322	Einzahlungen aus Darlehen an Beteiligungen			
3323	Einzahlungen aus Darlehen an Unternehmen und Haushalte			
3325	Einzahlungen aus Vorschüssen und Anzahlungen			
333	Einzahlungen aus Kapitaltransfers	3.700,00	3.700,00	0,00
3331	Kapitaltransferzahlungen von Trägern des öffentlichen Rechts	3.700,00	3.700,00	
3332	Kapitaltransferzahlungen von Beteiligungen			
3333	Kapitaltransferzahlungen von Unternehmen			
3334	Kapitaltransferzahlungen von Haushalten und Organisationen ohne Erwerbscharakter			
3335	Kapitaltransferzahlungen vom Ausland			
33	Summe Einzahlungen investive Gebarung	3.700,00	3.700,00	0,00

1. Nachtragsvoranschlag 2024

Stadtgemeinde Pöchlarn

NVA Finanzierungshaushalt Bereichsbudget 1. und 2. Ebene (Anlage 1b)

Wirtschaftsförderung (Gruppe 7)

MVAG	Mittelverwendungs- und aufbringungsgruppen (1. und 2. Ebene)	VA 2024 inkl. NVA	VA 2024	1. NVA
341	Auszahlungen aus der Investitionstätigkeit	49.000,00	30.000,00	19.000,00
3411	Auszahlungen für den Erwerb von immateriellem Vermögen			
3412	Auszahlungen für den Erwerb von Grundstücken und Grundstückseinrichtungen	49.000,00	30.000,00	19.000,00
3413	Auszahlungen für den Erwerb von Gebäuden und Bauten			
3414	Auszahlungen für den Erwerb von technischen Anlagen, Fahrzeugen und Maschinen			
3415	Auszahlungen für den Erwerb von Amts-, Betriebs- und Geschäftsausstattung			
3416	Auszahlungen für den Erwerb von Kulturgütern			
3417	Auszahlungen für den Erwerb von Beteiligungen			
3418	Auszahlungen für den Erwerb von kofinanzierten Schutzbauten			
342	Auszahlungen aus der Gewährung von Darlehen sowie gewährten Vorschüssen	0,00	0,00	0,00
3421	Auszahlungen von Darlehen an Träger des öffentlichen Rechts			
3422	Auszahlungen von Darlehen an Beteiligungen			
3423	Auszahlungen von Darlehen an Unternehmen und Haushalte			
3425	Auszahlungen von Vorschüssen und Anzahlungen			
343	Auszahlungen aus Kapitaltransfers	0,00	0,00	0,00
3431	Kapitaltransferzahlungen an Träger des öffentlichen Rechts			
3432	Kapitaltransferzahlungen an Beteiligungen			
3433	Kapitaltransferzahlungen an Unternehmen (Finanzunternehmen)			
3434	Kapitaltransferzahlungen an Haushalte und Organisationen ohne Erwerbscharakter			
3435	Kapitaltransferzahlungen an das Ausland			
34	Summe Auszahlungen investive Gebarung	49.000,00	30.000,00	19.000,00
SA2	Saldo (2) Geldfluss aus der investiven Gebarung (33 – 34)	-45.300,00	-26.300,00	-19.000,00
SA3	Saldo (3) Nettofinanzierungssaldo (Saldo 1 + Saldo 2)	-244.600,00	-232.700,00	-11.900,00
351	Einzahlungen aus der Aufnahme von Finanzschulden	151.400,00	22.600,00	128.800,00
3511	Einzahlungen aus empfangenen Darlehen von öffentlichen Körperschaften und Rechtsträgern			
3512	Einzahlungen aus empfangenen Darlehen von Beteiligungen			
3513	Einzahlungen aus empfangenen Darlehen von Unternehmen und privaten Haushalten			
3514	Einzahlungen aus Finanzschulden (Finanzunternehmen)	151.400,00	22.600,00	128.800,00
3515	Einzahlungen aus Aufnahmen von Leasingverbindlichkeiten			
353	Einzahlungen infolge eines Kapitaltausches bei derivativen Finanzinstrumenten mit Grundgeschäft	0,00	0,00	0,00
3530	Einzahlungen infolge eines Kapitaltausches bei derivativen Finanzinstrumenten mit Grundgeschäft			
355	Einzahlungen aus dem Abgang von Finanzinstrumenten	0,00	0,00	0,00

1. Nachtragsvoranschlag 2024

Stadtgemeinde Pöchlarn

NVA Finanzierungshaushalt Bereichsbudget 1. und 2. Ebene (Anlage 1b)

Wirtschaftsförderung (Gruppe 7)

MVAG	Mittelverwendungs- und aufbringungsgruppen (1. und 2. Ebene)	VA 2024 inkl. NVA	VA 2024	1. NVA
3550	Einzahlungen aus dem Abgang von Finanzinstrumenten			
35	Summe Einzahlungen aus der Finanzierungstätigkeit	151.400,00	22.600,00	128.800,00
361	Auszahlungen aus der Tilgung von Finanzschulden	20.700,00	41.800,00	-21.100,00
3611	Auszahlungen aus empfangenen Darlehen von öffentlichen Körperschaften und Rechtsträgern			
3612	Auszahlungen aus empfangenen Darlehen von Beteiligungen			
3613	Auszahlungen aus empfangenen Darlehen von Unternehmen und privaten Haushalten			
3614	Auszahlungen aus Finanzschulden	20.700,00	41.800,00	-21.100,00
3615	Auszahlungen aus Rückzahlungen von Leasingverbindlichkeiten			
363	Auszahlungen infolge eines Kapitaltausches bei derivativen Finanzinstrumenten mit Grundgeschäft	0,00	0,00	0,00
3630	Auszahlungen infolge eines Kapitaltausches bei derivativen Finanzinstrumenten mit Grundgeschäft			
365	Auszahlungen für den Erwerb von Finanzinstrumenten	0,00	0,00	0,00
3650	Auszahlungen für den Erwerb von Finanzinstrumenten			
36	Summe Auszahlungen aus der Finanzierungstätigkeit	20.700,00	41.800,00	-21.100,00
SA4	Saldo (4) Geldfluss aus der Finanzierungstätigkeit (35 – 36)	130.700,00	-19.200,00	149.900,00
SA5	Saldo (5) Geldfluss aus der voranschlagswirksamen Gebarung (Saldo 3 + Saldo 4)	-113.900,00	-251.900,00	138.000,00

1. Nachtragsvoranschlag 2024

Stadtgemeinde Pöchlarn

NVA Finanzierungshaushalt Bereichsbudget 1. und 2. Ebene (Anlage 1b)

Dienstleistungen (Gruppe 8)

MVAG	Mittelverwendungs- und aufbringungsgruppen (1. und 2. Ebene)	VA 2024 inkl. NVA	VA 2024	1. NVA
311	Einzahlungen aus operativer Verwaltungstätigkeit	3.176.500,00	3.132.500,00	44.000,00
3111	Einzahlungen aus eigenen Abgaben			
3112	Einzahlungen aus Ertragsanteilen			
3113	Einzahlungen aus Gebühren	1.756.800,00	1.756.800,00	
3114	Einzahlungen aus Leistungen	890.300,00	884.100,00	6.200,00
3115	Einzahlungen aus Besitz und wirtschaftlicher Tätigkeit	515.700,00	483.100,00	32.600,00
3116	Einzahlungen aus Veräußerung von geringwertigen Wirtschaftsgütern (GWG) und sonstige Einzahlungen	13.700,00	8.500,00	5.200,00
312	Einzahlungen aus Transfers	100.900,00	100.900,00	0,00
3121	Transferzahlungen von Trägern des öffentlichen Rechts	100.900,00	100.900,00	
3122	Transferzahlungen von Beteiligungen			
3123	Transferzahlungen von Unternehmen (inkl. Finanzunternehmen)			
3124	Transferzahlungen von Haushalten und Organisationen ohne Erwerbscharakter			
3125	Transferzahlungen vom Ausland			
3126	Investitions- und Tilgungszuschüsse zwischen Unternehmungen und Betrieben der Gebietskörperschaft und der Gebietskörperschaft			
313	Einzahlungen aus Finanzerträgen	0,00	0,00	0,00
3131	Einzahlungen aus Zinserträgen			
3132	Einzahlungen aus Zinsen aus derivativen Finanzinstrumenten mit und ohne Grundgeschäft			
3133	Einzahlungen aus Gewinnentnahmen von marktbestimmten Betrieben			
3134	Sonstige Einzahlungen aus Finanzerträgen			
3135	Einzahlungen aus Dividenden/Gewinnausschüttungen			
31	Summe Einzahlungen operative Gebarung	3.277.400,00	3.233.400,00	44.000,00
321	Auszahlungen aus Personalaufwand	836.800,00	836.800,00	0,00
3211	Auszahlungen für Personalaufwand (Bezüge, Nebengebühren, und Mehrleistungsvergütungen)	674.000,00	674.000,00	
3212	Auszahlungen für gesetzliche und freiwillige Sozialaufwendungen	162.800,00	162.800,00	
3213	Auszahlungen aus sonstigem Personalaufwand			
322	Auszahlungen aus Sachaufwand	1.960.400,00	1.857.500,00	102.900,00
3221	Auszahlungen für Gebrauchs- und Verbrauchsgüter, Handelswaren	134.600,00	134.600,00	
3222	Auszahlungen für Verwaltungs- und Betriebsaufwand	439.200,00	418.000,00	21.200,00
3223	Auszahlungen für Leasing- und Mietaufwand	415.000,00	404.600,00	10.400,00
3224	Auszahlungen für Instandhaltung	214.700,00	192.700,00	22.000,00
3225	Sonstige Auszahlungen aus Sachaufwand	756.900,00	707.600,00	49.300,00
3226	Auszahlungen aus der Inanspruchnahme von Haftungen			
323	Auszahlungen aus Transfers	778.400,00	778.400,00	0,00
3231	Transferzahlungen an Träger des öffentlichen Rechts	625.200,00	625.200,00	

1. Nachtragsvoranschlag 2024

Stadtgemeinde Pöchlarn

NVA Finanzierungshaushalt Bereichsbudget 1. und 2. Ebene (Anlage 1b)

Dienstleistungen (Gruppe 8)

MVAG	Mittelverwendungs- und aufbringungsgruppen (1. und 2. Ebene)	VA 2024 inkl. NVA	VA 2024	1. NVA
3232	Transferzahlungen an Beteiligungen			
3233	Transferzahlungen an Unternehmen (inkl. Finanzunternehmen)	150.000,00	150.000,00	
3234	Transferzahlungen an Haushalte und Organisationen ohne Erwerbscharakter	3.200,00	3.200,00	
3235	Transferzahlungen an das Ausland			
3236	Investitions- und Tilgungszuschüsse zwischen Unternehmungen und Betrieben der Gebietskörperschaft und der Gebietskörperschaft			
324	Auszahlungen aus Finanzaufwand	155.200,00	180.000,00	-24.800,00
3241	Auszahlungen für Zinsen	155.200,00	180.000,00	-24.800,00
3242	Auszahlungen für Zinsen aus derivativen Finanzinstrumenten mit und ohne Grundgeschäft			
3243	Auszahlungen aus Gewinnentnahmen von marktbestimmten Betrieben			
3244	Sonstige Auszahlungen aus Finanzaufwendungen			
32	Summe Auszahlungen operative Gebarung	3.730.800,00	3.652.700,00	78.100,00
SA1	Saldo (1) Geldfluss aus der operativen Gebarung (31 – 32)	-453.400,00	-419.300,00	-34.100,00
331	Einzahlungen aus der Investitionstätigkeit	367.500,00	367.500,00	0,00
3311	Einzahlungen aus der Veräußerung von immateriellem Vermögen			
3312	Einzahlungen aus der Veräußerung von Grundstücken und Grundstückeinrichtungen	217.500,00	217.500,00	
3313	Einzahlungen aus der Veräußerung von Gebäuden und Bauten	150.000,00	150.000,00	
3314	Einzahlungen aus der Veräußerung von technischen Anlagen, Fahrzeugen und Maschinen			
3315	Einzahlungen aus der Veräußerung von Amts-, Betriebs- und Geschäftsausstattung			
3316	Einzahlungen aus der Veräußerung von Kulturgütern			
3317	Einzahlungen aus der Veräußerung von Beteiligungen			
3318	Einzahlungen aus der Veräußerung von kofinanzierten Schutzbauten			
332	Einzahlungen aus der Rückzahlung von Darlehen sowie gewährten Vorschüssen	0,00	0,00	0,00
3321	Einzahlungen aus Darlehen an Träger des öffentlichen Rechts			
3322	Einzahlungen aus Darlehen an Beteiligungen			
3323	Einzahlungen aus Darlehen an Unternehmen und Haushalte			
3325	Einzahlungen aus Vorschüssen und Anzahlungen			
333	Einzahlungen aus Kapitaltransfers	239.400,00	239.400,00	0,00
3331	Kapitaltransferzahlungen von Trägern des öffentlichen Rechts	104.400,00	104.400,00	
3332	Kapitaltransferzahlungen von Beteiligungen			
3333	Kapitaltransferzahlungen von Unternehmen			
3334	Kapitaltransferzahlungen von Haushalten und Organisationen ohne Erwerbscharakter	135.000,00	135.000,00	
3335	Kapitaltransferzahlungen vom Ausland			
33	Summe Einzahlungen investive Gebarung	606.900,00	606.900,00	0,00

1. Nachtragsvoranschlag 2024

Stadtgemeinde Pöchlarn

NVA Finanzierungshaushalt Bereichsbudget 1. und 2. Ebene (Anlage 1b)

Dienstleistungen (Gruppe 8)

MVAG	Mittelverwendungs- und aufbringungsgruppen (1. und 2. Ebene)	VA 2024 inkl. NVA	VA 2024	1. NVA
341	Auszahlungen aus der Investitionstätigkeit	1.418.100,00	1.644.900,00	-226.800,00
3411	Auszahlungen für den Erwerb von immateriellem Vermögen			
3412	Auszahlungen für den Erwerb von Grundstücken und Grundstückseinrichtungen	1.321.400,00	1.604.500,00	-283.100,00
3413	Auszahlungen für den Erwerb von Gebäuden und Bauten	40.400,00	40.400,00	
3414	Auszahlungen für den Erwerb von technischen Anlagen, Fahrzeugen und Maschinen	56.300,00		56.300,00
3415	Auszahlungen für den Erwerb von Amts-, Betriebs- und Geschäftsausstattung			
3416	Auszahlungen für den Erwerb von Kulturgütern			
3417	Auszahlungen für den Erwerb von Beteiligungen			
3418	Auszahlungen für den Erwerb von kofinanzierten Schutzbauten			
342	Auszahlungen aus der Gewährung von Darlehen sowie gewährten Vorschüssen	0,00	0,00	0,00
3421	Auszahlungen von Darlehen an Träger des öffentlichen Rechts			
3422	Auszahlungen von Darlehen an Beteiligungen			
3423	Auszahlungen von Darlehen an Unternehmen und Haushalte			
3425	Auszahlungen von Vorschüssen und Anzahlungen			
343	Auszahlungen aus Kapitaltransfers	68.700,00	68.700,00	0,00
3431	Kapitaltransferzahlungen an Träger des öffentlichen Rechts	68.700,00	68.700,00	
3432	Kapitaltransferzahlungen an Beteiligungen			
3433	Kapitaltransferzahlungen an Unternehmen (Finanzunternehmen)			
3434	Kapitaltransferzahlungen an Haushalte und Organisationen ohne Erwerbscharakter			
3435	Kapitaltransferzahlungen an das Ausland			
34	Summe Auszahlungen investive Gebarung	1.486.800,00	1.713.600,00	-226.800,00
SA2	Saldo (2) Geldfluss aus der investiven Gebarung (33 – 34)	-879.900,00	-1.106.700,00	226.800,00
SA3	Saldo (3) Nettofinanzierungssaldo (Saldo 1 + Saldo 2)	-1.333.300,00	-1.526.000,00	192.700,00
351	Einzahlungen aus der Aufnahme von Finanzschulden	1.459.600,00	1.113.700,00	345.900,00
3511	Einzahlungen aus empfangenen Darlehen von öffentlichen Körperschaften und Rechtsträgern	68.700,00	68.700,00	
3512	Einzahlungen aus empfangenen Darlehen von Beteiligungen			
3513	Einzahlungen aus empfangenen Darlehen von Unternehmen und privaten Haushalten			
3514	Einzahlungen aus Finanzschulden (Finanzunternehmen)	1.390.900,00	1.045.000,00	345.900,00
3515	Einzahlungen aus Aufnahmen von Leasingverbindlichkeiten			
353	Einzahlungen infolge eines Kapitaltausches bei derivativen Finanzinstrumenten mit Grundgeschäft	0,00	0,00	0,00
3530	Einzahlungen infolge eines Kapitaltausches bei derivativen Finanzinstrumenten mit Grundgeschäft			
355	Einzahlungen aus dem Abgang von Finanzinstrumenten	0,00	0,00	0,00

1. Nachtragsvoranschlag 2024

Stadtgemeinde Pöchlarn

NVA Finanzierungshaushalt Bereichsbudget 1. und 2. Ebene (Anlage 1b)

Dienstleistungen (Gruppe 8)

MVAG	Mittelverwendungs- und aufbringungsgruppen (1. und 2. Ebene)	VA 2024 inkl. NVA	VA 2024	1. NVA
3550	Einzahlungen aus dem Abgang von Finanzinstrumenten			
35	Summe Einzahlungen aus der Finanzierungstätigkeit	1.459.600,00	1.113.700,00	345.900,00
361	Auszahlungen aus der Tilgung von Finanzschulden	581.300,00	618.800,00	-37.500,00
3611	Auszahlungen aus empfangenen Darlehen von öffentlichen Körperschaften und Rechtsträgern	130.000,00	130.000,00	
3612	Auszahlungen aus empfangenen Darlehen von Beteiligungen			
3613	Auszahlungen aus empfangenen Darlehen von Unternehmen und privaten Haushalten			
3614	Auszahlungen aus Finanzschulden	448.700,00	486.200,00	-37.500,00
3615	Auszahlungen aus Rückzahlungen von Leasingverbindlichkeiten	2.600,00	2.600,00	
363	Auszahlungen infolge eines Kapitaltausches bei derivativen Finanzinstrumenten mit Grundgeschäft	0,00	0,00	0,00
3630	Auszahlungen infolge eines Kapitaltausches bei derivativen Finanzinstrumenten mit Grundgeschäft			
365	Auszahlungen für den Erwerb von Finanzinstrumenten	0,00	0,00	0,00
3650	Auszahlungen für den Erwerb von Finanzinstrumenten			
36	Summe Auszahlungen aus der Finanzierungstätigkeit	581.300,00	618.800,00	-37.500,00
SA4	Saldo (4) Geldfluss aus der Finanzierungstätigkeit (35 – 36)	878.300,00	494.900,00	383.400,00
SA5	Saldo (5) Geldfluss aus der voranschlagswirksamen Gebarung (Saldo 3 + Saldo 4)	-455.000,00	-1.031.100,00	576.100,00

1. Nachtragsvoranschlag 2024

Stadtgemeinde Pöchlarn

NVA Finanzierungshaushalt Bereichsbudget 1. und 2. Ebene (Anlage 1b)

Finanzwirtschaft (Gruppe 9)

MVAG	Mittelverwendungs- und aufbringungsgruppen (1. und 2. Ebene)	VA 2024 inkl. NVA	VA 2024	1. NVA
311	Einzahlungen aus operativer Verwaltungstätigkeit	8.097.300,00	8.128.100,00	-30.800,00
3111	Einzahlungen aus eigenen Abgaben	3.908.500,00	3.861.100,00	47.400,00
3112	Einzahlungen aus Ertragsanteilen	4.037.800,00	4.116.000,00	-78.200,00
3113	Einzahlungen aus Gebühren			
3114	Einzahlungen aus Leistungen	35.000,00	35.000,00	
3115	Einzahlungen aus Besitz und wirtschaftlicher Tätigkeit			
3116	Einzahlungen aus Veräußerung von geringwertigen Wirtschaftsgütern (GWG) und sonstige Einzahlungen	116.000,00	116.000,00	
312	Einzahlungen aus Transfers	969.200,00	865.200,00	104.000,00
3121	Transferzahlungen von Trägern des öffentlichen Rechts	968.800,00	864.800,00	104.000,00
3122	Transferzahlungen von Beteiligungen			
3123	Transferzahlungen von Unternehmen (inkl. Finanzunternehmen)			
3124	Transferzahlungen von Haushalten und Organisationen ohne Erwerbscharakter	400,00	400,00	
3125	Transferzahlungen vom Ausland			
3126	Investitions- und Tilgungszuschüsse zwischen Unternehmungen und Betrieben der Gebietskörperschaft und der Gebietskörperschaft			
313	Einzahlungen aus Finanzerträgen	100.200,00	100.200,00	0,00
3131	Einzahlungen aus Zinserträgen	200,00	200,00	
3132	Einzahlungen aus Zinsen aus derivativen Finanzinstrumenten mit und ohne Grundgeschäft			
3133	Einzahlungen aus Gewinnentnahmen von marktbestimmten Betrieben			
3134	Sonstige Einzahlungen aus Finanzerträgen			
3135	Einzahlungen aus Dividenden/Gewinnausschüttungen	100.000,00	100.000,00	
31	Summe Einzahlungen operative Gebarung	9.166.700,00	9.093.500,00	73.200,00
321	Auszahlungen aus Personalaufwand	163.900,00	163.900,00	0,00
3211	Auszahlungen für Personalaufwand (Bezüge, Nebengebühren, und Mehrleistungsvergütungen)	129.400,00	129.400,00	
3212	Auszahlungen für gesetzliche und freiwillige Sozialaufwendungen	32.700,00	32.700,00	
3213	Auszahlungen aus sonstigem Personalaufwand	1.800,00	1.800,00	
322	Auszahlungen aus Sachaufwand	59.300,00	59.300,00	0,00
3221	Auszahlungen für Gebrauchs- und Verbrauchsgüter, Handelswaren	200,00	200,00	
3222	Auszahlungen für Verwaltungs- und Betriebsaufwand	500,00	500,00	
3223	Auszahlungen für Leasing- und Mietaufwand			
3224	Auszahlungen für Instandhaltung			
3225	Sonstige Auszahlungen aus Sachaufwand	58.600,00	58.600,00	
3226	Auszahlungen aus der Inanspruchnahme von Haftungen			
323	Auszahlungen aus Transfers	0,00	0,00	0,00
3231	Transferzahlungen an Träger des öffentlichen Rechts			

1. Nachtragsvoranschlag 2024

Stadtgemeinde Pöchlarn

NVA Finanzierungshaushalt Bereichsbudget 1. und 2. Ebene (Anlage 1b)

Finanzwirtschaft (Gruppe 9)

MVAG	Mittelverwendungs- und aufbringungsgruppen (1. und 2. Ebene)	VA 2024 inkl. NVA	VA 2024	1. NVA
3232	Transferzahlungen an Beteiligungen			
3233	Transferzahlungen an Unternehmen (inkl. Finanzunternehmen)			
3234	Transferzahlungen an Haushalte und Organisationen ohne Erwerbscharakter			
3235	Transferzahlungen an das Ausland			
3236	Investitions- und Tilgungszuschüsse zwischen Unternehmungen und Betrieben der Gebietskörperschaft und der Gebietskörperschaft			
324	Auszahlungen aus Finanzaufwand	32.300,00	12.300,00	20.000,00
3241	Auszahlungen für Zinsen	9.000,00	9.000,00	
3242	Auszahlungen für Zinsen aus derivativen Finanzinstrumenten mit und ohne Grundgeschäft			
3243	Auszahlungen aus Gewinnentnahmen von marktbestimmten Betrieben			
3244	Sonstige Auszahlungen aus Finanzaufwendungen	23.300,00	3.300,00	20.000,00
32	Summe Auszahlungen operative Gebarung	255.500,00	235.500,00	20.000,00
SA1	Saldo (1) Geldfluss aus der operativen Gebarung (31 – 32)	8.911.200,00	8.858.000,00	53.200,00
331	Einzahlungen aus der Investitionstätigkeit	0,00	0,00	0,00
3311	Einzahlungen aus der Veräußerung von immateriellem Vermögen			
3312	Einzahlungen aus der Veräußerung von Grundstücken und Grundstückeinrichtungen			
3313	Einzahlungen aus der Veräußerung von Gebäuden und Bauten			
3314	Einzahlungen aus der Veräußerung von technischen Anlagen, Fahrzeugen und Maschinen			
3315	Einzahlungen aus der Veräußerung von Amts-, Betriebs- und Geschäftsausstattung			
3316	Einzahlungen aus der Veräußerung von Kulturgütern			
3317	Einzahlungen aus der Veräußerung von Beteiligungen			
3318	Einzahlungen aus der Veräußerung von kofinanzierten Schutzbauten			
332	Einzahlungen aus der Rückzahlung von Darlehen sowie gewährten Vorschüssen	0,00	0,00	0,00
3321	Einzahlungen aus Darlehen an Träger des öffentlichen Rechts			
3322	Einzahlungen aus Darlehen an Beteiligungen			
3323	Einzahlungen aus Darlehen an Unternehmen und Haushalte			
3325	Einzahlungen aus Vorschüssen und Anzahlungen			
333	Einzahlungen aus Kapitaltransfers	0,00	0,00	0,00
3331	Kapitaltransferzahlungen von Trägern des öffentlichen Rechts			
3332	Kapitaltransferzahlungen von Beteiligungen			
3333	Kapitaltransferzahlungen von Unternehmen			
3334	Kapitaltransferzahlungen von Haushalten und Organisationen ohne Erwerbscharakter			
3335	Kapitaltransferzahlungen vom Ausland			
33	Summe Einzahlungen investive Gebarung	0,00	0,00	0,00

1. Nachtragsvoranschlag 2024

Stadtgemeinde Pöchlarn

NVA Finanzierungshaushalt Bereichsbudget 1. und 2. Ebene (Anlage 1b)

Finanzwirtschaft (Gruppe 9)

MVAG	Mittelverwendungs- und aufbringungsgruppen (1. und 2. Ebene)	VA 2024 inkl. NVA	VA 2024	1. NVA
341	Auszahlungen aus der Investitionstätigkeit	0,00	0,00	0,00
3411	Auszahlungen für den Erwerb von immateriellem Vermögen			
3412	Auszahlungen für den Erwerb von Grundstücken und Grundstückseinrichtungen			
3413	Auszahlungen für den Erwerb von Gebäuden und Bauten			
3414	Auszahlungen für den Erwerb von technischen Anlagen, Fahrzeugen und Maschinen			
3415	Auszahlungen für den Erwerb von Amts-, Betriebs- und Geschäftsausstattung			
3416	Auszahlungen für den Erwerb von Kulturgütern			
3417	Auszahlungen für den Erwerb von Beteiligungen			
3418	Auszahlungen für den Erwerb von kofinanzierten Schutzbauten			
342	Auszahlungen aus der Gewährung von Darlehen sowie gewährten Vorschüssen	0,00	0,00	0,00
3421	Auszahlungen von Darlehen an Träger des öffentlichen Rechts			
3422	Auszahlungen von Darlehen an Beteiligungen			
3423	Auszahlungen von Darlehen an Unternehmen und Haushalte			
3425	Auszahlungen von Vorschüssen und Anzahlungen			
343	Auszahlungen aus Kapitaltransfers	0,00	0,00	0,00
3431	Kapitaltransferzahlungen an Träger des öffentlichen Rechts			
3432	Kapitaltransferzahlungen an Beteiligungen			
3433	Kapitaltransferzahlungen an Unternehmen (Finanzunternehmen)			
3434	Kapitaltransferzahlungen an Haushalte und Organisationen ohne Erwerbscharakter			
3435	Kapitaltransferzahlungen an das Ausland			
34	Summe Auszahlungen investive Gebarung	0,00	0,00	0,00
SA2	Saldo (2) Geldfluss aus der investiven Gebarung (33 – 34)	0,00	0,00	0,00
SA3	Saldo (3) Nettofinanzierungssaldo (Saldo 1 + Saldo 2)	8.911.200,00	8.858.000,00	53.200,00
351	Einzahlungen aus der Aufnahme von Finanzschulden	0,00	0,00	0,00
3511	Einzahlungen aus empfangenen Darlehen von öffentlichen Körperschaften und Rechtsträgern			
3512	Einzahlungen aus empfangenen Darlehen von Beteiligungen			
3513	Einzahlungen aus empfangenen Darlehen von Unternehmen und privaten Haushalten			
3514	Einzahlungen aus Finanzschulden (Finanzunternehmen)			
3515	Einzahlungen aus Aufnahmen von Leasingverbindlichkeiten			
353	Einzahlungen infolge eines Kapitaltausches bei derivativen Finanzinstrumenten mit Grundgeschäft	0,00	0,00	0,00
3530	Einzahlungen infolge eines Kapitaltausches bei derivativen Finanzinstrumenten mit Grundgeschäft			
355	Einzahlungen aus dem Abgang von Finanzinstrumenten	0,00	0,00	0,00

1. Nachtragsvoranschlag 2024

NVA Finanzierungshaushalt Bereichsbudget 1. und 2. Ebene (Anlage 1b)

Stadtgemeinde Pöchlarn

Finanzwirtschaft (Gruppe 9)

MVAG	Mittelverwendungs- und aufbringungsgruppen (1. und 2. Ebene)	VA 2024 inkl. NVA	VA 2024	1. NVA
3550	Einzahlungen aus dem Abgang von Finanzinstrumenten			
35	Summe Einzahlungen aus der Finanzierungstätigkeit	0,00	0,00	0,00
361	Auszahlungen aus der Tilgung von Finanzschulden	0,00	0,00	0,00
3611	Auszahlungen aus empfangenen Darlehen von öffentlichen Körperschaften und Rechtsträgern			
3612	Auszahlungen aus empfangenen Darlehen von Beteiligungen			
3613	Auszahlungen aus empfangenen Darlehen von Unternehmen und privaten Haushalten			
3614	Auszahlungen aus Finanzschulden			
3615	Auszahlungen aus Rückzahlungen von Leasingverbindlichkeiten			
363	Auszahlungen infolge eines Kapitaltausches bei derivativen Finanzinstrumenten mit Grundgeschäft	0,00	0,00	0,00
3630	Auszahlungen infolge eines Kapitaltausches bei derivativen Finanzinstrumenten mit Grundgeschäft			
365	Auszahlungen für den Erwerb von Finanzinstrumenten	0,00	0,00	0,00
3650	Auszahlungen für den Erwerb von Finanzinstrumenten			
36	Summe Auszahlungen aus der Finanzierungstätigkeit	0,00	0,00	0,00
SA4	Saldo (4) Geldfluss aus der Finanzierungstätigkeit (35 – 36)	0,00	0,00	0,00
SA5	Saldo (5) Geldfluss aus der voranschlagswirksamen Gebarung (Saldo 3 + Saldo 4)	8.911.200,00	8.858.000,00	53.200,00

1. NVA Ergebnis- und Finanzierungsvoranschlag Detailnachweis

1. Nachtragsvoranschlag 2024

Stadtgemeinde Pöchlarn

NVA Ergebnis- und Finanzierungsvoranschlag Detailnachweis

		MVAG		VC QU	Ergebnisvoranschlag		Finanzierungsvoranschlag			
		EH	FH		VA 2024 inkl. NVA	VA 2024	1. NVA	VA 2024 inkl. NVA	VA 2024	1. NVA
0 Vertretungskörper und allgemeine Verwaltung										
00	Gewählte Gemeindeorgane									
000	Gewählte Gemeindeorgane									
000000	Gewählte Gemeindeorgane									
Operative Gebarung										
2/000000+861000	Transfers von Ländern, Landesfonds und Landeskammern	2121	3121	15						
2/000000+868000	Pensionssicherungsbeiträge Beamte	2124	3124	16	2.000,00	2.000,00		2.000,00	2.000,00	
SU 21 / 31	Summe Erträge / Einzahlungen operative Gebarung				2.000,00	2.000,00	0,00	2.000,00	2.000,00	0,00
1/000000-457000	Druckwerke	2221	3221	23						
1/000000-459000	Sonstige Verbrauchsgüter	2221	3221	23	1.000,00	1.000,00		1.000,00	1.000,00	
1/000000-582000	Sonstige Dienstgeberbeiträge zur sozialen Sicherheit	2212	3212	20	19.200,00	19.200,00		19.200,00	19.200,00	
1/000000-640000	Rechtskosten	2222	3222	24						
1/000000-670000	Versicherungen	2222	3222	24	2.800,00	2.800,00		2.800,00	2.800,00	
1/000000-721000	Bezüge der gewählten Organe	2225	3225	22	320.400,00	320.400,00		320.400,00	320.400,00	
1/000000-723000	Amtspauschalien und Repräsentationsausgaben	2225	3225	24	8.000,00	8.000,00		8.000,00	8.000,00	
1/000000-724000	Reisegebühren	2225	3225	24	100,00	100,00		100,00	100,00	
1/000000-728000	Aufwendungen Aus-/Weiterbildung	2225	3225	24	1.000,00	1.000,00		1.000,00	1.000,00	
1/000000-752000	Beitrag Gemeindepensionsverband	2231	3231	26	139.300,00	139.300,00		139.300,00	139.300,00	
1/000000-757000	Schulungsbeiträge	2234	3234	27	8.500,00	8.500,00		8.500,00	8.500,00	
1/000000-760000	Pensionen und sonstige Ruhebezüge	2234	3234	21	15.300,00	15.300,00		15.300,00	15.300,00	
SU 22 / 32	Summe Aufwendungen / Auszahlungen operative Gebarung				515.600,00	515.600,00	0,00	515.600,00	515.600,00	0,00
SA 0 / SA 1	(0) Nettoergebnis (21 - 22) / (1) Geldfluss operative Gebarung (31 - 32)				-513.600,00	-513.600,00	0,00	-513.600,00	-513.600,00	0,00
SA01	Saldo (01) Haushaltsrücklagen (230 - 240)				0,00	0,00	0,00	0,00	0,00	0,00
SA00	Saldo (00) Nettoergebnis nach Haushaltsrücklagen (Saldo 0 + Saldo 01)				-513.600,00	-513.600,00	0,00			
Investive Gebarung										
SU 33	Summe Einzahlungen investive Gebarung							0,00	0,00	0,00
SU 34	Summe Auszahlungen investive Gebarung							0,00	0,00	0,00
SA2	Saldo (2) Geldfluss aus der Investiven Gebarung (33 - 34)							0,00	0,00	0,00
SA3	Saldo (3) Nettofinanzierungssaldo (Saldo 1 + Saldo 2)							-513.600,00	-513.600,00	0,00
Finanzierungstätigkeit										
SU 35	Summe Einzahlungen aus der Finanzierungstätigkeit							0,00	0,00	0,00
SU 36	Summe Auszahlungen aus der Finanzierungstätigkeit							0,00	0,00	0,00
SA4	Saldo (4) Geldfluss aus der Finanzierungstätigkeit (35 - 36)							0,00	0,00	0,00

1. Nachtragsvoranschlag 2024

Stadtgemeinde Pöchlarn

NVA Ergebnis- und Finanzierungsvoranschlag Detailnachweis

		MVAG		VC QU	Ergebnisvoranschlag		Finanzierungsvoranschlag			
		EH	FH		VA 2024 inkl. NVA	VA 2024	1. NVA	VA 2024 inkl. NVA	VA 2024	1. NVA
SA5	Saldo (5) Geldfluss aus der voranschlagswirksamen Gebarung (Saldo 3 + Saldo 4)							-513.600,00	-513.600,00	0,00
01	Hauptverwaltung									
010	Zentralamt									
010000	Stadtgemeindeamt									
	Operative Gebarung									
2/010000+808000	Kaffeeautomat: Einnahmen	2116	3116	16						
2/010000+816000	Einnahmen Kopien/Fax	2114	3114	13	700,00	700,00		700,00	700,00	
2/010000+817000	Erträge aus der Auflösung von sonstigen Rückstellungen	2117			9.900,00	9.900,00				
2/010000+829100	Sonstige Einnahmen	2116	3116	18	400,00	400,00		400,00	400,00	
2/010000+829200	Vergütung Epidemiegesetz	2116	3116	18						
2/010000+863000	AMS: Zuschuss Altersteilzeit	2121	3121		5.000,00		5.000,00	5.000,00		5.000,00
2/010000+863100	AUVA: Zuschüsse Entgeltfortzahlung	2121	3121	15	4.000,00	4.000,00		4.000,00	4.000,00	
SU 21 / 31	Summe Erträge / Einzahlungen operative Gebarung				20.000,00	15.000,00	5.000,00	10.100,00	5.100,00	5.000,00
1/010000-400000	Geringwertige Wirtschaftsgüter	2221	3221	23	10.000,00	10.000,00		10.000,00	10.000,00	
1/010000-430000	Lebensmittel	2221	3221	23	2.500,00	2.500,00		2.500,00	2.500,00	
1/010000-456000	Schreib-, Zeichen- und sonstige Büromittel	2221	3221	23	6.000,00	6.000,00		6.000,00	6.000,00	
1/010000-457000	Druckwerke	2221	3221	23	4.000,00	4.000,00		4.000,00	4.000,00	
1/010000-458000	Mittel zur ärztlichen Betreuung und Gesundheitsvorsorge	2221	3221	23						
1/010000-459000	Sonstige Verbrauchsgüter	2221	3221	23	3.000,00	3.000,00		3.000,00	3.000,00	
1/010000-510000	Geldbezüge der Vertragsbediensteten der Verwaltung	2211	3211	20	245.200,00	245.200,00		245.200,00	245.200,00	
1/010000-511000	Geldbezüge Vertragsbediensteter in handwerklicher Verwendung	2211	3211	20	13.900,00	13.900,00		13.900,00	13.900,00	
1/010000-522000	Angestellte nicht ganzjährig beschäftigt	2211	3211	20	1.600,00	1.600,00		1.600,00	1.600,00	
1/010000-523000	Geldbezüge der nicht ganzjährig beschäftigten Arbeiter	2211	3211	20						
1/010000-563000	Sonstige Aufwandsentschädigungen	2213	3213		100,00	100,00		100,00	100,00	
1/010000-565000	Mehrleistungsvergütungen	2211	3211	20	5.400,00	5.400,00		5.400,00	5.400,00	
1/010000-566000	Zuwendungen aus Anlass von Dienstjubiläen	2212	3212		9.000,00	9.000,00		9.000,00	9.000,00	
1/010000-569000	Sonstige Nebengebühren	2211	3211	20	7.000,00	7.000,00		7.000,00	7.000,00	
1/010000-580000	Dienstgeberbeiträge Ausgleichsfonds für Familienbeihilfen	2212	3212	20	10.400,00	10.400,00		10.400,00	10.400,00	
1/010000-582000	Sonstige Dienstgeberbeiträge zur sozialen Sicherheit	2212	3212	20	61.600,00	61.600,00		61.600,00	61.600,00	

1. Nachtragsvoranschlag 2024

Stadtgemeinde Pöchlarn

NVA Ergebnis- und Finanzierungsvoranschlag Detailnachweis

		MVAG		VC QU	Ergebnisvoranschlag		Finanzierungsvoranschlag			
		EH	FH		VA 2024 inkl. NVA	VA 2024	1. NVA	VA 2024 inkl. NVA	VA 2024	1. NVA
1/010000-591000	Dotierung von Rückstellungen für Abfertigungen	2214			10.000,00	10.000,00				
1/010000-592000	Dotierung von Rückstellungen für Jubiläumszuwendungen	2214			6.700,00	6.700,00				
1/010000-618000	Instandhaltung von sonstigen Anlagen	2224	3224	24	4.000,00	4.000,00		4.000,00	4.000,00	
1/010000-630000	Postdienste	2222	3222	24	15.000,00	15.000,00		15.000,00	15.000,00	
1/010000-631000	Telekommunikationsdienste	2222	3222	24	7.000,00	7.000,00		7.000,00	7.000,00	
1/010000-670000	Versicherungen	2222	3222	24	12.400,00	12.400,00		12.400,00	12.400,00	
1/010000-680000	Planmäßige Abschreibung	2226			28.800,00	28.800,00				
1/010000-700000	Mietzinse	2223	3223	24	30.500,00	30.500,00		30.500,00	30.500,00	
1/010000-720000	Interne Verrechnung Stunden Bauhof	2225	3225	24	800,00	800,00		800,00	800,00	
1/010000-724000	Reisegebühren	2225	3225	24	700,00	700,00		700,00	700,00	
1/010000-728000	Entgelte für sonstige Leistungen	2225	3225	24	25.000,00	25.000,00		25.000,00	25.000,00	
SU 22 / 32	Summe Aufwendungen / Auszahlungen operative Gebarung				520.600,00	520.600,00	0,00	475.100,00	475.100,00	0,00
SA 0 / SA 1	(0) Nettoergebnis (21 - 22) / (1) Geldfluss operative Gebarung (31 - 32)				-500.600,00	-505.600,00	5.000,00	-465.000,00	-470.000,00	5.000,00
SA01	Saldo (01) Haushaltsrücklagen (230 - 240)				0,00	0,00	0,00	0,00	0,00	0,00
SA00	Saldo (00) Nettoergebnis nach Haushaltsrücklagen (Saldo 0 + Saldo 01)				-500.600,00	-505.600,00	5.000,00			
Investive Gebarung										
SU 33	Summe Einzahlungen investive Gebarung							0,00	0,00	0,00
1/010000-042000	Amts-, Betriebs- und Geschäftsausstattung		3415	2 41				17.000,00	17.000,00	
1/010000-070000	Aktivierungsfähige Rechte (immaterielle Vermögenswerte)		3411	2 42						
SU 34	Summe Auszahlungen investive Gebarung							17.000,00	17.000,00	0,00
SA2	Saldo (2) Geldfluss aus der Investiven Gebarung (33 - 34)							-17.000,00	-17.000,00	0,00
SA3	Saldo (3) Nettofinanzierungssaldo (Saldo 1 + Saldo 2)							-482.000,00	-487.000,00	5.000,00
Finanzierungstätigkeit										
SU 35	Summe Einzahlungen aus der Finanzierungstätigkeit							0,00	0,00	0,00
SU 36	Summe Auszahlungen aus der Finanzierungstätigkeit							0,00	0,00	0,00
SA4	Saldo (4) Geldfluss aus der Finanzierungstätigkeit (35 - 36)							0,00	0,00	0,00
SA5	Saldo (5) Geldfluss aus der voranschlagswirksamen Gebarung (Saldo 3 + Saldo 4)							-482.000,00	-487.000,00	5.000,00
015	Pressestelle, Amtsblatt und Öffentlichkeitsarbeit									
015000	Pressestelle, Amtsblatt und Öffentlichkeitsarbeit									
Operative Gebarung										
2/015000+810000	Nebenerlöse Inserate	2114	3114	13	8.000,00	8.000,00		8.000,00	8.000,00	
SU 21 / 31	Summe Erträge / Einzahlungen operative Gebarung				8.000,00	8.000,00	0,00	8.000,00	8.000,00	0,00
1/015000-457000	Druckwerk "Pöchlarn aktuell"	2221	3221	23	24.500,00	24.500,00		24.500,00	24.500,00	
1/015000-630000	Postdienste "Pöchlarn aktuell"	2222	3222	24	4.000,00	4.000,00		4.000,00	4.000,00	

1. Nachtragsvoranschlag 2024

Stadtgemeinde Pöchlarn

NVA Ergebnis- und Finanzierungsvoranschlag Detailnachweis

		MVAG		VC QU	Ergebnisvoranschlag		Finanzierungsvoranschlag			
		EH	FH		VA 2024 inkl. NVA	VA 2024	1. NVA	VA 2024 inkl. NVA	VA 2024	1. NVA
1/015000-723000	Gewinnspiele Stadtnachrichten	2225	3225	24	200,00	200,00		200,00	200,00	
1/015000-728000	Entgelte für Sonstige Leistungen	2225	3225	24	6.000,00	6.000,00		6.000,00	6.000,00	
SU 22 / 32	Summe Aufwendungen / Auszahlungen operative Gebarung				34.700,00	34.700,00	0,00	34.700,00	34.700,00	0,00
SA 0 / SA 1	(0) Nettoergebnis (21 - 22) / (1) Geldfluss operative Gebarung (31 - 32)				-26.700,00	-26.700,00	0,00	-26.700,00	-26.700,00	0,00
SA01	Saldo (01) Haushaltsrücklagen (230 - 240)				0,00	0,00	0,00	0,00	0,00	0,00
SA00	Saldo (00) Nettoergebnis nach Haushaltsrücklagen (Saldo 0 + Saldo 01)				-26.700,00	-26.700,00	0,00			
Investive Gebarung										
SU 33	Summe Einzahlungen investive Gebarung							0,00	0,00	0,00
SU 34	Summe Auszahlungen investive Gebarung							0,00	0,00	0,00
SA2	Saldo (2) Geldfluss aus der Investiven Gebarung (33 - 34)							0,00	0,00	0,00
SA3	Saldo (3) Nettofinanzierungssaldo (Saldo 1 + Saldo 2)							-26.700,00	-26.700,00	0,00
Finanzierungstätigkeit										
SU 35	Summe Einzahlungen aus der Finanzierungstätigkeit							0,00	0,00	0,00
SU 36	Summe Auszahlungen aus der Finanzierungstätigkeit							0,00	0,00	0,00
SA4	Saldo (4) Geldfluss aus der Finanzierungstätigkeit (35 - 36)							0,00	0,00	0,00
SA5	Saldo (5) Geldfluss aus der voranschlagswirksamen Gebarung (Saldo 3 + Saldo 4)							-26.700,00	-26.700,00	0,00
019	Repräsentation									
019000	Repräsentation									
Operative Gebarung										
2/019000+829000	Sonstige Erträge	2116	3116	18						
SU 21 / 31	Summe Erträge / Einzahlungen operative Gebarung				0,00	0,00	0,00	0,00	0,00	0,00
1/019000-720000	Interne Verrechnung Stunden Bauhof	2225	3225	24	7.900,00	7.900,00		7.900,00	7.900,00	
1/019000-723000	Amtspauschalien und Repräsentationsauslagen	2225	3225	24	2.000,00	2.000,00		2.000,00	2.000,00	
1/019000-723200	Neujahrsempfang	2225	3225	24	19.000,00	19.000,00		19.000,00	19.000,00	
SU 22 / 32	Summe Aufwendungen / Auszahlungen operative Gebarung				28.900,00	28.900,00	0,00	28.900,00	28.900,00	0,00
SA 0 / SA 1	(0) Nettoergebnis (21 - 22) / (1) Geldfluss operative Gebarung (31 - 32)				-28.900,00	-28.900,00	0,00	-28.900,00	-28.900,00	0,00
SA01	Saldo (01) Haushaltsrücklagen (230 - 240)				0,00	0,00	0,00	0,00	0,00	0,00
SA00	Saldo (00) Nettoergebnis nach Haushaltsrücklagen (Saldo 0 + Saldo 01)				-28.900,00	-28.900,00	0,00			
Investive Gebarung										
SU 33	Summe Einzahlungen investive Gebarung							0,00	0,00	0,00
SU 34	Summe Auszahlungen investive Gebarung							0,00	0,00	0,00
SA2	Saldo (2) Geldfluss aus der Investiven Gebarung (33 - 34)							0,00	0,00	0,00
SA3	Saldo (3) Nettofinanzierungssaldo (Saldo 1 + Saldo 2)							-28.900,00	-28.900,00	0,00
Finanzierungstätigkeit										
SU 35	Summe Einzahlungen aus der Finanzierungstätigkeit							0,00	0,00	0,00
SU 36	Summe Auszahlungen aus der Finanzierungstätigkeit							0,00	0,00	0,00

1. Nachtragsvoranschlag 2024

Stadtgemeinde Pöchlarn

NVA Ergebnis- und Finanzierungsvoranschlag Detailnachweis

		MVAG		VC QU	Ergebnisvoranschlag		Finanzierungsvoranschlag			
		EH	FH		VA 2024 inkl. NVA	VA 2024	1. NVA	VA 2024 inkl. NVA	VA 2024	1. NVA
SA4	Saldo (4) Geldfluss aus der Finanzierungstätigkeit (35 – 36)							0,00	0,00	0,00
SA5	Saldo (5) Geldfluss aus der voranschlagswirksamen Gebarung (Saldo 3 + Saldo 4)							-28.900,00	-28.900,00	0,00
02	Hauptverwaltung									
022	Standesamt									
022000	STA- und STB-Verband Pöchlarn									
	Operative Gebarung									
2/022000+817000	Erträge aus der Auflösung von sonstigen Rückstellungen	2117			800,00	800,00				
2/022000+827000	Kostensätze für die Überlassung von Bediensteten an Dritte	2116	3116	18	65.000,00	65.000,00		65.000,00	65.000,00	
2/022000+828000	Guthaben aus Vorjahr	2116	3116	18						
SU 21 / 31	Summe Erträge / Einzahlungen operative Gebarung				65.800,00	65.800,00	0,00	65.000,00	65.000,00	0,00
1/022000-510000	Geldbezüge der Vertragsbediensteten der Verwaltung	2211	3211	20	34.000,00	34.000,00		34.000,00	34.000,00	
1/022000-511000	Geldbezüge der Vertragsbediensteten in handwerklicher Verwendung	2211	3211	20	1.600,00	1.600,00		1.600,00	1.600,00	
1/022000-563000	Sonstige Aufwandsentschädigungen	2213	3213	20	1.900,00	1.900,00		1.900,00	1.900,00	
1/022000-565000	Mehrleistungsvergütungen	2211	3211	20	700,00	700,00		700,00	700,00	
1/022000-569000	sonstige Nebengebühren	2211	3211	20	2.000,00	2.000,00		2.000,00	2.000,00	
1/022000-580000	Dienstgeberbeiträge Ausgleichsfonds für Familienbeihilfen	2212	3212	20	1.500,00	1.500,00		1.500,00	1.500,00	
1/022000-582000	Sonstige Dienstgeberbeiträge zur sozialen Sicherheit	2212	3212	20	8.500,00	8.500,00		8.500,00	8.500,00	
1/022000-592000	Dotierung von Rückstellungen für Jubiläumszuwendungen	2214			500,00	500,00				
1/022000-724000	Reisegebühren	2225	3225	24	100,00	100,00		100,00	100,00	
1/022000-752000	Verbandsbeitrag Pöchlarn	2231	3231	26	28.000,00	28.000,00		28.000,00	28.000,00	
1/022000-760000	Pensionen und sonstige Ruhebezüge	2234	3234	21	14.300,00	14.300,00		14.300,00	14.300,00	
SU 22 / 32	Summe Aufwendungen / Auszahlungen operative Gebarung				93.100,00	93.100,00	0,00	92.600,00	92.600,00	0,00
SA 0 / SA 1	(0) Nettoergebnis (21 - 22) / (1) Geldfluss operative Gebarung (31 – 32)				-27.300,00	-27.300,00	0,00	-27.600,00	-27.600,00	0,00
SA01	Saldo (01) Haushaltsrücklagen (230 - 240)				0,00	0,00	0,00	0,00	0,00	0,00
SA00	Saldo (00) Nettoergebnis nach Haushaltsrücklagen (Saldo 0 + Saldo 01)				-27.300,00	-27.300,00	0,00			
	Investive Gebarung									
SU 33	Summe Einzahlungen investive Gebarung							0,00	0,00	0,00
SU 34	Summe Auszahlungen investive Gebarung							0,00	0,00	0,00
SA2	Saldo (2) Geldfluss aus der Investiven Gebarung (33 – 34)							0,00	0,00	0,00
SA3	Saldo (3) Nettofinanzierungssaldo (Saldo 1 + Saldo 2)							-27.600,00	-27.600,00	0,00

1. Nachtragsvoranschlag 2024

Stadtgemeinde Pöchlarn

NVA Ergebnis- und Finanzierungsvoranschlag Detailnachweis

	MVAG	VC QU	Ergebnisvoranschlag			Finanzierungsvoranschlag					
			EH	FH	VA 2024 inkl. NVA	VA 2024	1. NVA	VA 2024 inkl. NVA	VA 2024	1. NVA	
Finanzierungstätigkeit											
SU 35			Summe Einzahlungen aus der Finanzierungstätigkeit					0,00	0,00	0,00	
SU 36			Summe Auszahlungen aus der Finanzierungstätigkeit					0,00	0,00	0,00	
SA4			Saldo (4) Geldfluss aus der Finanzierungstätigkeit (35 – 36)					0,00	0,00	0,00	
SA5			Saldo (5) Geldfluss aus der voranschlagswirksamen Gebarung (Saldo 3 + Saldo 4)					-27.600,00	-27.600,00	0,00	
024 Wahlamt											
024000 Wahlamt											
Operative Gebarung											
2/024000+816000			2114	3114	13	3.000,00	3.000,00	3.000,00	3.000,00		
SU 21 / 31			Summe Erträge / Einzahlungen operative Gebarung			3.000,00	3.000,00	0,00	3.000,00	3.000,00	0,00
1/024000-630000			2222	3222	24	4.000,00	4.000,00	4.000,00	4.000,00		
1/024000-680000			2226			500,00	500,00				
1/024000-728000			2225	3225	24	8.000,00	8.000,00	8.000,00	8.000,00		
SU 22 / 32			Summe Aufwendungen / Auszahlungen operative Gebarung			12.500,00	12.500,00	0,00	12.000,00	12.000,00	0,00
SA 0 / SA 1			(0) Nettoergebnis (21 - 22) / (1) Geldfluss operative Gebarung (31 – 32)			-9.500,00	-9.500,00	0,00	-9.000,00	-9.000,00	0,00
SA01			Saldo (01) Haushaltsrücklagen (230 - 240)			0,00	0,00	0,00	0,00	0,00	0,00
SA00			Saldo (00) Nettoergebnis nach Haushaltsrücklagen (Saldo 0 + Saldo 01)			-9.500,00	-9.500,00	0,00	0,00	0,00	0,00
Investive Gebarung											
SU 33			Summe Einzahlungen investive Gebarung					0,00	0,00	0,00	
SU 34			Summe Auszahlungen investive Gebarung					0,00	0,00	0,00	
SA2			Saldo (2) Geldfluss aus der Investiven Gebarung (33 – 34)					0,00	0,00	0,00	
SA3			Saldo (3) Nettofinanzierungssaldo (Saldo 1 + Saldo 2)					-9.000,00	-9.000,00	0,00	
Finanzierungstätigkeit											
SU 35			Summe Einzahlungen aus der Finanzierungstätigkeit					0,00	0,00	0,00	
SU 36			Summe Auszahlungen aus der Finanzierungstätigkeit					0,00	0,00	0,00	
SA4			Saldo (4) Geldfluss aus der Finanzierungstätigkeit (35 – 36)					0,00	0,00	0,00	
SA5			Saldo (5) Geldfluss aus der voranschlagswirksamen Gebarung (Saldo 3 + Saldo 4)					-9.000,00	-9.000,00	0,00	
029 Amtsgebäude											
029000 Amtsgebäude Regensburger Straße											
Operative Gebarung											
SU 21 / 31			Summe Erträge / Einzahlungen operative Gebarung			0,00	0,00	0,00	0,00	0,00	0,00
1/029000-698000				2226		Sonstige Wertberichtigungen / Bestandsminderungen am kurzfristigen und langfristigen Vermögen					
SU 22 / 32			Summe Aufwendungen / Auszahlungen operative Gebarung			0,00	0,00	0,00	0,00	0,00	0,00
SA 0 / SA 1			(0) Nettoergebnis (21 - 22) / (1) Geldfluss operative Gebarung (31 – 32)			0,00	0,00	0,00	0,00	0,00	0,00

1. Nachtragsvoranschlag 2024

Stadtgemeinde Pöchlarn

NVA Ergebnis- und Finanzierungsvoranschlag Detailnachweis

	MVAG	VC QU	Ergebnisvoranschlag			Finanzierungsvoranschlag					
			EH	FH	VA 2024 inkl. NVA	VA 2024	1. NVA	VA 2024 inkl. NVA	VA 2024	1. NVA	
SA01			Saldo (01) Haushaltsrücklagen (230 - 240)			0,00	0,00	0,00	0,00	0,00	0,00
SA00			Saldo (00) Nettoergebnis nach Haushaltsrücklagen (Saldo 0 + Saldo 01)			0,00	0,00	0,00			
Investive Gebarung											
SU 33			Summe Einzahlungen investive Gebarung					0,00	0,00	0,00	0,00
SU 34			Summe Auszahlungen investive Gebarung					0,00	0,00	0,00	0,00
SA2			Saldo (2) Geldfluss aus der Investiven Gebarung (33 – 34)					0,00	0,00	0,00	0,00
SA3			Saldo (3) Nettofinanzierungssaldo (Saldo 1 + Saldo 2)					0,00	0,00	0,00	0,00
Finanzierungstätigkeit											
SU 35			Summe Einzahlungen aus der Finanzierungstätigkeit					0,00	0,00	0,00	0,00
SU 36			Summe Auszahlungen aus der Finanzierungstätigkeit					0,00	0,00	0,00	0,00
SA4			Saldo (4) Geldfluss aus der Finanzierungstätigkeit (35 – 36)					0,00	0,00	0,00	0,00
SA5			Saldo (5) Geldfluss aus der voranschlagswirksamen Gebarung (Saldo 3 + Saldo 4)					0,00	0,00	0,00	0,00
029001 Erweiterung Rathaus/Neubau Trausaal											
Operative Gebarung											
SU 21 / 31			Summe Erträge / Einzahlungen operative Gebarung			0,00	0,00	0,00	0,00	0,00	0,00
1/029001-680000			Planmäßige Abschreibung	2226		9.700,00	9.700,00				
SU 22 / 32			Summe Aufwendungen / Auszahlungen operative Gebarung			9.700,00	9.700,00	0,00	0,00	0,00	0,00
SA 0 / SA 1			(0) Nettoergebnis (21 - 22) / (1) Geldfluss operative Gebarung (31 – 32)			-9.700,00	-9.700,00	0,00	0,00	0,00	0,00
SA01			Saldo (01) Haushaltsrücklagen (230 - 240)			0,00	0,00	0,00	0,00	0,00	0,00
SA00			Saldo (00) Nettoergebnis nach Haushaltsrücklagen (Saldo 0 + Saldo 01)			-9.700,00	-9.700,00	0,00			
Investive Gebarung											
SU 33			Summe Einzahlungen investive Gebarung					0,00	0,00	0,00	0,00
SU 34			Summe Auszahlungen investive Gebarung					0,00	0,00	0,00	0,00
SA2			Saldo (2) Geldfluss aus der Investiven Gebarung (33 – 34)					0,00	0,00	0,00	0,00
SA3			Saldo (3) Nettofinanzierungssaldo (Saldo 1 + Saldo 2)					0,00	0,00	0,00	0,00
Finanzierungstätigkeit											
SU 35			Summe Einzahlungen aus der Finanzierungstätigkeit					0,00	0,00	0,00	0,00
SU 36			Summe Auszahlungen aus der Finanzierungstätigkeit					0,00	0,00	0,00	0,00
SA4			Saldo (4) Geldfluss aus der Finanzierungstätigkeit (35 – 36)					0,00	0,00	0,00	0,00
SA5			Saldo (5) Geldfluss aus der voranschlagswirksamen Gebarung (Saldo 3 + Saldo 4)					0,00	0,00	0,00	0,00
029010 Amtsgebäude Kirchenplatz											
Operative Gebarung											
2/029010+813000			Erträge aus der Auflösung von Investitionszuschüssen (Kapitaltransfers)	2127		1.800,00	1.800,00				
2/029010+861200			Annuitätenzuschüsse Land NÖ (11/1)	2121	3121	15	1.600,00	1.600,00	1.600,00	1.600,00	
SU 21 / 31			Summe Erträge / Einzahlungen operative Gebarung			3.400,00	3.400,00	0,00	1.600,00	1.600,00	0,00

1. Nachtragsvoranschlag 2024

Stadtgemeinde Pöchlarn

NVA Ergebnis- und Finanzierungsvoranschlag Detailnachweis

		MVAG		VC QU	Ergebnisvoranschlag		Finanzierungsvoranschlag			
		EH	FH		VA 2024 inkl. NVA	VA 2024	1. NVA	VA 2024 inkl. NVA	VA 2024	1. NVA
1/029010-400000	Geringwertige Wirtschaftsgüter (GWG)	2221	3221	23						
1/029010-452000	Treibstoffe	2221	3221	23						
1/029010-454000	Reinigungsmittel	2221	3221	23	1.500,00	1.500,00		1.500,00	1.500,00	
1/029010-600000	Strom	2222	3222	24	12.200,00	12.200,00		12.200,00	12.200,00	
1/029010-600300	Wärme	2222	3222	24	13.500,00	13.500,00		13.500,00	13.500,00	
1/029010-614000	Instandhaltung von Gebäuden	2224	3224	24	2.000,00	2.000,00		2.000,00	2.000,00	
1/029010-616000	Instandhaltung von Maschinen und maschinellen Anlagen	2224	3224	24	1.000,00	1.000,00		1.000,00	1.000,00	
1/029010-619000	Instandhaltung von Sonderanlagen	2224	3224	24						
1/029010-650000	Zinsen Darlehen	2241	3241	25	10.900,00	10.900,00		10.900,00	10.900,00	
1/029010-680000	Planmäßige Abschreibung	2226			13.100,00	13.100,00				
1/029010-698000	Sonstige Wertberichtigungen / Bestandsminderungen am kurzfristigen und langfristigen Vermögen	2226			3.600,00	3.600,00				
1/029010-700000	Miete	2223	3223	24	95.900,00	95.900,00		95.900,00	95.900,00	
1/029010-710000	Öffentliche Abgaben	2225	3225	24	8.500,00	8.500,00		8.500,00	8.500,00	
1/029010-728000	Entgelte für sonstige Leistungen	2225	3225	24						
SU 22 / 32	Summe Aufwendungen / Auszahlungen operative Gebarung				162.200,00	162.200,00	0,00	145.500,00	145.500,00	0,00
SA 0 / SA 1	(0) Nettoergebnis (21 - 22) / (1) Geldfluss operative Gebarung (31 - 32)				-158.800,00	-158.800,00	0,00	-143.900,00	-143.900,00	0,00
SA01	Saldo (01) Haushaltsrücklagen (230 - 240)				0,00	0,00	0,00	0,00	0,00	0,00
SA00	Saldo (00) Nettoergebnis nach Haushaltsrücklagen (Saldo 0 + Saldo 01)				-158.800,00	-158.800,00	0,00			
Investive Gebarung										
SU 33	Summe Einzahlungen investive Gebarung							0,00	0,00	0,00
1/029010-080000	Beteiligungen an verbundenen Unternehmen		3417	2 60						
SU 34	Summe Auszahlungen investive Gebarung							0,00	0,00	0,00
SA2	Saldo (2) Geldfluss aus der Investiven Gebarung (33 - 34)							0,00	0,00	0,00
SA3	Saldo (3) Nettofinanzierungssaldo (Saldo 1 + Saldo 2)							-143.900,00	-143.900,00	0,00
Finanzierungstätigkeit										
SU 35	Summe Einzahlungen aus der Finanzierungstätigkeit							0,00	0,00	0,00
1/029010-346000	Tilgung Darlehen		3614	65				30.100,00	30.100,00	
SU 36	Summe Auszahlungen aus der Finanzierungstätigkeit							30.100,00	30.100,00	0,00
SA4	Saldo (4) Geldfluss aus der Finanzierungstätigkeit (35 - 36)							-30.100,00	-30.100,00	0,00
SA5	Saldo (5) Geldfluss aus der voranschlagswirksamen Gebarung (Saldo 3 + Saldo 4)							-174.000,00	-174.000,00	0,00

1. Nachtragsvoranschlag 2024

Stadtgemeinde Pöchlarn

NVA Ergebnis- und Finanzierungsvoranschlag Detailnachweis

	MVAG	VC QU	Ergebnisvoranschlag		Finanzierungsvoranschlag				
			EH	FH	VA 2024 inkl. NVA	VA 2024	1. NVA	VA 2024 inkl. NVA	VA 2024
03	Bauverwaltung								
030	Bauamt								
030000	Bauamt								
Operative Gebarung									
2/030000+817000	Erträge aus der Auflösung von sonstigen Rückstellungen	2117							
SU 21 / 31	Summe Erträge / Einzahlungen operative Gebarung			0,00	0,00	0,00	0,00	0,00	0,00
1/030000-510000	Geldbezüge der Vertragsbediensteten der Verwaltung	2211 3211 20		87.400,00	87.400,00		87.400,00	87.400,00	
1/030000-565000	Mehrleistungsvergütungen	2211 3211 20		1.000,00	1.000,00		1.000,00	1.000,00	
1/030000-566000	Zuwendungen aus Anlass von Dienstjubiläen	2212 3212 20							
1/030000-569000	sonstige Nebengebühren	2211 3211 20		4.800,00	4.800,00		4.800,00	4.800,00	
1/030000-580000	Dienstgeberbeiträge Ausgleichsfonds für Familienbeihilfen	2212 3212 20		3.400,00	3.400,00		3.400,00	3.400,00	
1/030000-582000	Dienstgeberbeiträge zur sozialen Sicherheit	2212 3212 20		19.700,00	19.700,00		19.700,00	19.700,00	
1/030000-591000	Dotierung von Rückstellungen für Abfertigungen	2214		2.400,00	2.400,00				
1/030000-592000	Dotierung von Rückstellungen für Jubiläumszuwendungen	2214		1.200,00	1.200,00				
1/030000-640000	Rechts- und Beratungsaufwand	2222 3222 24							
1/030000-723000	Amtspauschalien und Repräsentationsaufwendungen	2225 3225 24		500,00	500,00		500,00	500,00	
1/030000-724000	Reisegebühren	2225 3225 24							
1/030000-728000	Entgelte für sonstige Leistungen	2225 3225 24		4.500,00	4.500,00		4.500,00	4.500,00	
SU 22 / 32	Summe Aufwendungen / Auszahlungen operative Gebarung			124.900,00	124.900,00	0,00	121.300,00	121.300,00	0,00
SA 0 / SA 1	(0) Nettoergebnis (21 - 22) / (1) Geldfluss operative Gebarung (31 - 32)			-124.900,00	-124.900,00	0,00	-121.300,00	-121.300,00	0,00
SA01	Saldo (01) Haushaltsrücklagen (230 - 240)			0,00	0,00	0,00	0,00	0,00	0,00
SA00	Saldo (00) Nettoergebnis nach Haushaltsrücklagen (Saldo 0 + Saldo 01)			-124.900,00	-124.900,00	0,00			
Investive Gebarung									
SU 33	Summe Einzahlungen investive Gebarung						0,00	0,00	0,00
SU 34	Summe Auszahlungen investive Gebarung						0,00	0,00	0,00
SA2	Saldo (2) Geldfluss aus der Investiven Gebarung (33 - 34)						0,00	0,00	0,00
SA3	Saldo (3) Nettofinanzierungssaldo (Saldo 1 + Saldo 2)						-121.300,00	-121.300,00	0,00
Finanzierungstätigkeit									
SU 35	Summe Einzahlungen aus der Finanzierungstätigkeit						0,00	0,00	0,00
SU 36	Summe Auszahlungen aus der Finanzierungstätigkeit						0,00	0,00	0,00
SA4	Saldo (4) Geldfluss aus der Finanzierungstätigkeit (35 - 36)						0,00	0,00	0,00

1. Nachtragsvoranschlag 2024

Stadtgemeinde Pöchlarn

NVA Ergebnis- und Finanzierungsvoranschlag Detailnachweis

		MVAG		VC QU	Ergebnisvoranschlag		Finanzierungsvoranschlag			
		EH	FH		VA 2024 inkl. NVA	VA 2024	1. NVA	VA 2024 inkl. NVA	VA 2024	1. NVA
SA5	Saldo (5) Geldfluss aus der voranschlagswirksamen Gebarung (Saldo 3 + Saldo 4)							-121.300,00	-121.300,00	0,00
031	Amt für Raumordnung und Raumplanung									
031000	Amt für Raumordnung und Raumplanung									
	Operative Gebarung									
SU 21 / 31	Summe Erträge / Einzahlungen operative Gebarung					0,00	0,00	0,00	0,00	0,00
1/031000-650100	Zinsen Abdeckung Fehlbeträge Raumordnung	2241	3241	25		300,00	300,00	300,00	300,00	
1/031000-680000	Planmäßige Abschreibung	2226				22.100,00	22.100,00			
1/031000-728000	Entgelte für sonstige Leistungen	2225	3225	24						
SU 22 / 32	Summe Aufwendungen / Auszahlungen operative Gebarung					22.400,00	22.400,00	0,00	300,00	300,00
SA 0 / SA 1	(0) Nettoergebnis (21 - 22) / (1) Geldfluss operative Gebarung (31 - 32)					-22.400,00	-22.400,00	0,00	-300,00	-300,00
SA01	Saldo (01) Haushaltsrücklagen (230 - 240)					0,00	0,00	0,00	0,00	0,00
SA00	Saldo (00) Nettoergebnis nach Haushaltsrücklagen (Saldo 0 + Saldo 01)					-22.400,00	-22.400,00	0,00		
	Investive Gebarung									
SU 33	Summe Einzahlungen investive Gebarung							0,00	0,00	0,00
1/031000-070000	Aktivierungsfähige Rechte (immaterielle Vermögenswerte)		3411	2 42				28.000,00	28.000,00	
SU 34	Summe Auszahlungen investive Gebarung							28.000,00	28.000,00	0,00
SA2	Saldo (2) Geldfluss aus der Investiven Gebarung (33 - 34)							-28.000,00	-28.000,00	0,00
SA3	Saldo (3) Nettofinanzierungssaldo (Saldo 1 + Saldo 2)							-28.300,00	-28.300,00	0,00
	Finanzierungstätigkeit									
SU 35	Summe Einzahlungen aus der Finanzierungstätigkeit							0,00	0,00	0,00
1/031000-346100	Tilgung Darlehen		3614	65				1.400,00	1.400,00	
SU 36	Summe Auszahlungen aus der Finanzierungstätigkeit							1.400,00	1.400,00	0,00
SA4	Saldo (4) Geldfluss aus der Finanzierungstätigkeit (35 - 36)							-1.400,00	-1.400,00	0,00
SA5	Saldo (5) Geldfluss aus der voranschlagswirksamen Gebarung (Saldo 3 + Saldo 4)							-29.700,00	-29.700,00	0,00
032	Vermessungsamt									
032000	Vermessungsamt									
	Operative Gebarung									
2/032000+810000	Erträge aus dem Adressregister	2114	3114	13		100,00	100,00	100,00	100,00	
SU 21 / 31	Summe Erträge / Einzahlungen operative Gebarung					100,00	100,00	0,00	100,00	100,00
1/032000-700000	BEV Grundbuchsabfragen	2223	3223	24		100,00	100,00	100,00	100,00	
1/032000-728000	Entgelte für sonstige Leistungen	2225	3225	24		20.000,00	20.000,00	20.000,00	20.000,00	
SU 22 / 32	Summe Aufwendungen / Auszahlungen operative Gebarung					20.100,00	20.100,00	0,00	20.100,00	20.100,00
SA 0 / SA 1	(0) Nettoergebnis (21 - 22) / (1) Geldfluss operative Gebarung (31 - 32)					-20.000,00	-20.000,00	0,00	-20.000,00	-20.000,00
SA01	Saldo (01) Haushaltsrücklagen (230 - 240)					0,00	0,00	0,00	0,00	0,00

1. Nachtragsvoranschlag 2024

Stadtgemeinde Pöchlarn

NVA Ergebnis- und Finanzierungsvoranschlag Detailnachweis

		MVAG		VC QU	Ergebnisvoranschlag		Finanzierungsvoranschlag			
		EH	FH		VA 2024 inkl. NVA	VA 2024	1. NVA	VA 2024 inkl. NVA	VA 2024	1. NVA
SA00	Saldo (00) Nettoergebnis nach Haushaltsrücklagen (Saldo 0 + Saldo 01)				-20.000,00	-20.000,00	0,00			
Investive Gebarung										
SU 33	Summe Einzahlungen investive Gebarung							0,00	0,00	0,00
SU 34	Summe Auszahlungen investive Gebarung							0,00	0,00	0,00
SA2	Saldo (2) Geldfluss aus der Investiven Gebarung (33 – 34)							0,00	0,00	0,00
SA3	Saldo (3) Nettofinanzierungssaldo (Saldo 1 + Saldo 2)							-20.000,00	-20.000,00	0,00
Finanzierungstätigkeit										
SU 35	Summe Einzahlungen aus der Finanzierungstätigkeit							0,00	0,00	0,00
SU 36	Summe Auszahlungen aus der Finanzierungstätigkeit							0,00	0,00	0,00
SA4	Saldo (4) Geldfluss aus der Finanzierungstätigkeit (35 – 36)							0,00	0,00	0,00
SA5	Saldo (5) Geldfluss aus der voranschlagswirksamen Gebarung (Saldo 3 + Saldo 4)							-20.000,00	-20.000,00	0,00
06 Sonstige Maßnahmen										
060	Beiträge an Verbände, Vereine oder sonstige Organisationen									
060000	Beiträge an Verbände, Vereine und sonstige Organisationen									
Operative Gebarung										
SU 21 / 31	Summe Erträge / Einzahlungen operative Gebarung				0,00	0,00	0,00	0,00	0,00	0,00
1/060000-726000	Mitgliedsbeiträge an Verbände	2225	3225	24	27.600,00	27.600,00		27.600,00	27.600,00	
SU 22 / 32	Summe Aufwendungen / Auszahlungen operative Gebarung				27.600,00	27.600,00	0,00	27.600,00	27.600,00	0,00
SA 0 / SA 1	(0) Nettoergebnis (21 - 22) / (1) Geldfluss operative Gebarung (31 – 32)				-27.600,00	-27.600,00	0,00	-27.600,00	-27.600,00	0,00
SA01	Saldo (01) Haushaltsrücklagen (230 - 240)				0,00	0,00	0,00	0,00	0,00	0,00
SA00	Saldo (00) Nettoergebnis nach Haushaltsrücklagen (Saldo 0 + Saldo 01)				-27.600,00	-27.600,00	0,00			
Investive Gebarung										
SU 33	Summe Einzahlungen investive Gebarung							0,00	0,00	0,00
SU 34	Summe Auszahlungen investive Gebarung							0,00	0,00	0,00
SA2	Saldo (2) Geldfluss aus der Investiven Gebarung (33 – 34)							0,00	0,00	0,00
SA3	Saldo (3) Nettofinanzierungssaldo (Saldo 1 + Saldo 2)							-27.600,00	-27.600,00	0,00
Finanzierungstätigkeit										
SU 35	Summe Einzahlungen aus der Finanzierungstätigkeit							0,00	0,00	0,00
SU 36	Summe Auszahlungen aus der Finanzierungstätigkeit							0,00	0,00	0,00
SA4	Saldo (4) Geldfluss aus der Finanzierungstätigkeit (35 – 36)							0,00	0,00	0,00
SA5	Saldo (5) Geldfluss aus der voranschlagswirksamen Gebarung (Saldo 3 + Saldo 4)							-27.600,00	-27.600,00	0,00

1. Nachtragsvoranschlag 2024

Stadtgemeinde Pöchlarn

NVA Ergebnis- und Finanzierungsvoranschlag Detailnachweis

		MVAG		VC QU	Ergebnisvoranschlag		Finanzierungsvoranschlag			
		EH	FH		VA 2024 inkl. NVA	VA 2024	1. NVA	VA 2024 inkl. NVA	VA 2024	1. NVA
061	Sonstige Subventionen									
061000	Sonstige Subventionen									
Operative Gebarung										
SU 21 / 31	Summe Erträge / Einzahlungen operative Gebarung				0,00	0,00	0,00	0,00	0,00	0,00
1/061000-720000	Interne Verrechnung Stunden Bauhof	2225	3225	24	800,00	800,00		800,00	800,00	
1/061000-723000	Amtspauschalien und Repräsentationsaufwendungen	2225	3225	24	2.000,00	2.000,00		2.000,00	2.000,00	
1/061000-757000	Subventionen	2234	3234	27	5.000,00	5.000,00		5.000,00	5.000,00	
SU 22 / 32	Summe Aufwendungen / Auszahlungen operative Gebarung				7.800,00	7.800,00	0,00	7.800,00	7.800,00	0,00
SA 0 / SA 1	(0) Nettoergebnis (21 - 22) / (1) Geldfluss operative Gebarung (31 - 32)				-7.800,00	-7.800,00	0,00	-7.800,00	-7.800,00	0,00
SA01	Saldo (01) Haushaltsrücklagen (230 - 240)				0,00	0,00	0,00	0,00	0,00	0,00
SA00	Saldo (00) Nettoergebnis nach Haushaltsrücklagen (Saldo 0 + Saldo 01)				-7.800,00	-7.800,00	0,00			
Investive Gebarung										
SU 33	Summe Einzahlungen investive Gebarung							0,00	0,00	0,00
SU 34	Summe Auszahlungen investive Gebarung							0,00	0,00	0,00
SA2	Saldo (2) Geldfluss aus der Investiven Gebarung (33 - 34)							0,00	0,00	0,00
SA3	Saldo (3) Nettofinanzierungssaldo (Saldo 1 + Saldo 2)							-7.800,00	-7.800,00	0,00
Finanzierungstätigkeit										
SU 35	Summe Einzahlungen aus der Finanzierungstätigkeit							0,00	0,00	0,00
SU 36	Summe Auszahlungen aus der Finanzierungstätigkeit							0,00	0,00	0,00
SA4	Saldo (4) Geldfluss aus der Finanzierungstätigkeit (35 - 36)							0,00	0,00	0,00
SA5	Saldo (5) Geldfluss aus der voranschlagswirksamen Gebarung (Saldo 3 + Saldo 4)							-7.800,00	-7.800,00	0,00
062	Ehrungen und Auszeichnungen									
062000	Ehrungen und Auszeichnungen									
Operative Gebarung										
2/062000+829000	Sonstige Einnahmen	2116	3116	18	1.000,00	1.000,00		1.000,00	1.000,00	
SU 21 / 31	Summe Erträge / Einzahlungen operative Gebarung				1.000,00	1.000,00	0,00	1.000,00	1.000,00	0,00
1/062000-728000	Entgelte für sonstige Leistungen	2225	3225	24	10.000,00	10.000,00		10.000,00	10.000,00	
SU 22 / 32	Summe Aufwendungen / Auszahlungen operative Gebarung				10.000,00	10.000,00	0,00	10.000,00	10.000,00	0,00
SA 0 / SA 1	(0) Nettoergebnis (21 - 22) / (1) Geldfluss operative Gebarung (31 - 32)				-9.000,00	-9.000,00	0,00	-9.000,00	-9.000,00	0,00
SA01	Saldo (01) Haushaltsrücklagen (230 - 240)				0,00	0,00	0,00	0,00	0,00	0,00
SA00	Saldo (00) Nettoergebnis nach Haushaltsrücklagen (Saldo 0 + Saldo 01)				-9.000,00	-9.000,00	0,00			
Investive Gebarung										
SU 33	Summe Einzahlungen investive Gebarung							0,00	0,00	0,00
SU 34	Summe Auszahlungen investive Gebarung							0,00	0,00	0,00
SA2	Saldo (2) Geldfluss aus der Investiven Gebarung (33 - 34)							0,00	0,00	0,00
SA3	Saldo (3) Nettofinanzierungssaldo (Saldo 1 + Saldo 2)							-9.000,00	-9.000,00	0,00

1. Nachtragsvoranschlag 2024

Stadtgemeinde Pöchlarn

NVA Ergebnis- und Finanzierungsvoranschlag Detailnachweis

	MVAG	VC QU	Ergebnisvoranschlag			Finanzierungsvoranschlag				
			EH	FH	VA 2024 inkl. NVA	VA 2024	1. NVA	VA 2024 inkl. NVA	VA 2024	1. NVA
Finanzierungstätigkeit										
SU 35			Summe Einzahlungen aus der Finanzierungstätigkeit					0,00	0,00	0,00
SU 36			Summe Auszahlungen aus der Finanzierungstätigkeit					0,00	0,00	0,00
SA4			Saldo (4) Geldfluss aus der Finanzierungstätigkeit (35 – 36)					0,00	0,00	0,00
SA5			Saldo (5) Geldfluss aus der voranschlagswirksamen Gebarung (Saldo 3 + Saldo 4)					-9.000,00	-9.000,00	0,00
08 Pensionen (soweit nicht aufgeteilt)										
080			Pensionen (soweit nicht aufgeteilt)							
080000			Pensionen (soweit nicht aufgeteilt)							
Operative Gebarung										
2/080000+868000			2124	3124	16					
SU 21 / 31			Summe Erträge / Einzahlungen operative Gebarung			0,00	0,00	0,00	0,00	0,00
1/080000-752000			2231	3231	26					
SU 22 / 32			Summe Aufwendungen / Auszahlungen operative Gebarung			0,00	0,00	0,00	0,00	0,00
SA 0 / SA 1			(0) Nettoergebnis (21 - 22) / (1) Geldfluss operative Gebarung (31 – 32)			0,00	0,00	0,00	0,00	0,00
SA01			Saldo (01) Haushaltsrücklagen (230 - 240)			0,00	0,00	0,00	0,00	0,00
SA00			Saldo (00) Nettoergebnis nach Haushaltsrücklagen (Saldo 0 + Saldo 01)			0,00	0,00	0,00	0,00	0,00
Investive Gebarung										
SU 33			Summe Einzahlungen investive Gebarung					0,00	0,00	0,00
SU 34			Summe Auszahlungen investive Gebarung					0,00	0,00	0,00
SA2			Saldo (2) Geldfluss aus der Investiven Gebarung (33 – 34)					0,00	0,00	0,00
SA3			Saldo (3) Nettofinanzierungssaldo (Saldo 1 + Saldo 2)					0,00	0,00	0,00
Finanzierungstätigkeit										
SU 35			Summe Einzahlungen aus der Finanzierungstätigkeit					0,00	0,00	0,00
SU 36			Summe Auszahlungen aus der Finanzierungstätigkeit					0,00	0,00	0,00
SA4			Saldo (4) Geldfluss aus der Finanzierungstätigkeit (35 – 36)					0,00	0,00	0,00
SA5			Saldo (5) Geldfluss aus der voranschlagswirksamen Gebarung (Saldo 3 + Saldo 4)					0,00	0,00	0,00
09 Personalbetreuung										
091			Personalausbildung und Personalfortbildung							
091000			Personalausbildung und Personalfortbildung							
Operative Gebarung										
SU 21 / 31			Summe Erträge / Einzahlungen operative Gebarung			0,00	0,00	0,00	0,00	0,00
1/091000-728000			2225	3225	24	20.000,00	20.000,00	20.000,00	20.000,00	
SU 22 / 32			Summe Aufwendungen / Auszahlungen operative Gebarung			20.000,00	20.000,00	0,00	20.000,00	20.000,00
SA 0 / SA 1			(0) Nettoergebnis (21 - 22) / (1) Geldfluss operative Gebarung (31 – 32)			-20.000,00	-20.000,00	0,00	-20.000,00	-20.000,00

1. Nachtragsvoranschlag 2024

Stadtgemeinde Pöchlarn

NVA Ergebnis- und Finanzierungsvoranschlag Detailnachweis

	MVAG	VC QU	Ergebnisvoranschlag			Finanzierungsvoranschlag				
			EH	FH	VA 2024 inkl. NVA	VA 2024	1. NVA	VA 2024 inkl. NVA	VA 2024	1. NVA
SA01					0,00	0,00	0,00	0,00	0,00	0,00
SA00					-20.000,00	-20.000,00	0,00			
Investive Gebarung										
SU 33							0,00	0,00	0,00	0,00
SU 34							0,00	0,00	0,00	0,00
SA2							0,00	0,00	0,00	0,00
SA3							-20.000,00	-20.000,00	0,00	0,00
Finanzierungstätigkeit										
SU 35							0,00	0,00	0,00	0,00
SU 36							0,00	0,00	0,00	0,00
SA4							0,00	0,00	0,00	0,00
SA5							-20.000,00	-20.000,00	0,00	0,00
094										
094000										
Operative Gebarung										
SU 21 / 31					0,00	0,00	0,00	0,00	0,00	0,00
1/094000-723000			2225 3225 24		15.000,00	15.000,00		15.000,00	15.000,00	
SU 22 / 32					15.000,00	15.000,00	0,00	15.000,00	15.000,00	0,00
SA 0 / SA 1					-15.000,00	-15.000,00	0,00	-15.000,00	-15.000,00	0,00
SA01					0,00	0,00	0,00	0,00	0,00	0,00
SA00					-15.000,00	-15.000,00	0,00			
Investive Gebarung										
SU 33							0,00	0,00	0,00	0,00
SU 34							0,00	0,00	0,00	0,00
SA2							0,00	0,00	0,00	0,00
SA3							-15.000,00	-15.000,00	0,00	0,00
Finanzierungstätigkeit										
SU 35							0,00	0,00	0,00	0,00
SU 36							0,00	0,00	0,00	0,00
SA4							0,00	0,00	0,00	0,00
SA5							-15.000,00	-15.000,00	0,00	0,00

1. Nachtragsvoranschlag 2024

Stadtgemeinde Pöchlarn

NVA Ergebnis- und Finanzierungsvoranschlag Detailnachweis

		MVAG		VC QU	Ergebnisvoranschlag		Finanzierungsvoranschlag			
		EH	FH		VA 2024 inkl. NVA	VA 2024	1. NVA	VA 2024 inkl. NVA	VA 2024	1. NVA
1 Öffentliche Ordnung und Sicherheit										
12	Sicherheitspolizei									
120	Allgemeine Angelegenheiten									
120000	Allgemeine Angelegenheiten									
Operative Gebarung										
2/120000+868000	Überwachung ruhender Verkehr	2124	3124	16						
SU 21 / 31	Summe Erträge / Einzahlungen operative Gebarung				0,00	0,00	0,00	0,00	0,00	0,00
1/120000-510000	Vertragsbedienstete der Verwaltung Sicherheitspersonal	2211	3211	20						
1/120000-582000	Sonstige Dienstgeberbeiträge zur sozialen Sicherheit	2212	3212	20						
SU 22 / 32	Summe Aufwendungen / Auszahlungen operative Gebarung				0,00	0,00	0,00	0,00	0,00	0,00
SA 0 / SA 1	(0) Nettoergebnis (21 - 22) / (1) Geldfluss operative Gebarung (31 – 32)				0,00	0,00	0,00	0,00	0,00	0,00
SA01	Saldo (01) Haushaltsrücklagen (230 - 240)				0,00	0,00	0,00	0,00	0,00	0,00
SA00	Saldo (00) Nettoergebnis nach Haushaltsrücklagen (Saldo 0 + Saldo 01)				0,00	0,00	0,00			
Investive Gebarung										
SU 33	Summe Einzahlungen investive Gebarung						0,00	0,00	0,00	0,00
SU 34	Summe Auszahlungen investive Gebarung						0,00	0,00	0,00	0,00
SA2	Saldo (2) Geldfluss aus der Investiven Gebarung (33 – 34)						0,00	0,00	0,00	0,00
SA3	Saldo (3) Nettofinanzierungssaldo (Saldo 1 + Saldo 2)						0,00	0,00	0,00	0,00
Finanzierungstätigkeit										
SU 35	Summe Einzahlungen aus der Finanzierungstätigkeit						0,00	0,00	0,00	0,00
SU 36	Summe Auszahlungen aus der Finanzierungstätigkeit						0,00	0,00	0,00	0,00
SA4	Saldo (4) Geldfluss aus der Finanzierungstätigkeit (35 – 36)						0,00	0,00	0,00	0,00
SA5	Saldo (5) Geldfluss aus der voranschlagswirksamen Gebarung (Saldo 3 + Saldo 4)						0,00	0,00	0,00	0,00
13	Sonderpolizei									
131	Bau- und Feuerpolizei									
131000	Bau- und Feuerpolizei									
Operative Gebarung										
2/131000+816000	Ersatz der Sachverständigen Honorare	2114	3114	13						
2/131000+829000	Sonstige Erträge	2116	3116	18						
SU 21 / 31	Summe Erträge / Einzahlungen operative Gebarung				0,00	0,00	0,00	0,00	0,00	0,00
1/131000-640200	Beratungskosten	2222	3222	24						
SU 22 / 32	Summe Aufwendungen / Auszahlungen operative Gebarung				0,00	0,00	0,00	0,00	0,00	0,00
SA 0 / SA 1	(0) Nettoergebnis (21 - 22) / (1) Geldfluss operative Gebarung (31 – 32)				0,00	0,00	0,00	0,00	0,00	0,00

1. Nachtragsvoranschlag 2024

Stadtgemeinde Pöchlarn

NVA Ergebnis- und Finanzierungsvoranschlag Detailnachweis

	MVAG	VC QU	Ergebnisvoranschlag			Finanzierungsvoranschlag					
			EH	FH	VA 2024 inkl. NVA	VA 2024	1. NVA	VA 2024 inkl. NVA	VA 2024	1. NVA	
SA01			Saldo (01) Haushaltsrücklagen (230 - 240)			0,00	0,00	0,00	0,00	0,00	0,00
SA00			Saldo (00) Nettoergebnis nach Haushaltsrücklagen (Saldo 0 + Saldo 01)			0,00	0,00	0,00			
Investive Gebarung											
SU 33			Summe Einzahlungen investive Gebarung					0,00	0,00	0,00	0,00
SU 34			Summe Auszahlungen investive Gebarung					0,00	0,00	0,00	0,00
SA2			Saldo (2) Geldfluss aus der Investiven Gebarung (33 – 34)					0,00	0,00	0,00	0,00
SA3			Saldo (3) Nettofinanzierungssaldo (Saldo 1 + Saldo 2)					0,00	0,00	0,00	0,00
Finanzierungstätigkeit											
SU 35			Summe Einzahlungen aus der Finanzierungstätigkeit					0,00	0,00	0,00	0,00
SU 36			Summe Auszahlungen aus der Finanzierungstätigkeit					0,00	0,00	0,00	0,00
SA4			Saldo (4) Geldfluss aus der Finanzierungstätigkeit (35 – 36)					0,00	0,00	0,00	0,00
SA5			Saldo (5) Geldfluss aus der voranschlagswirksamen Gebarung (Saldo 3 + Saldo 4)					0,00	0,00	0,00	0,00
132			Gesundheitspolizei								
132000			Gesundheitspolizei								
Operative Gebarung											
SU 21 / 31			Summe Erträge / Einzahlungen operative Gebarung			0,00	0,00	0,00	0,00	0,00	0,00
1/132000-728000			Entgelte für sonstige Leistungen	2225 3225 24	6.500,00	6.500,00		6.500,00	6.500,00		
SU 22 / 32			Summe Aufwendungen / Auszahlungen operative Gebarung			6.500,00	6.500,00	0,00	6.500,00	6.500,00	0,00
SA 0 / SA 1			(0) Nettoergebnis (21 - 22) / (1) Geldfluss operative Gebarung (31 – 32)			-6.500,00	-6.500,00	0,00	-6.500,00	-6.500,00	0,00
SA01			Saldo (01) Haushaltsrücklagen (230 - 240)			0,00	0,00	0,00	0,00	0,00	0,00
SA00			Saldo (00) Nettoergebnis nach Haushaltsrücklagen (Saldo 0 + Saldo 01)			-6.500,00	-6.500,00	0,00			
Investive Gebarung											
SU 33			Summe Einzahlungen investive Gebarung					0,00	0,00	0,00	0,00
SU 34			Summe Auszahlungen investive Gebarung					0,00	0,00	0,00	0,00
SA2			Saldo (2) Geldfluss aus der Investiven Gebarung (33 – 34)					0,00	0,00	0,00	0,00
SA3			Saldo (3) Nettofinanzierungssaldo (Saldo 1 + Saldo 2)					-6.500,00	-6.500,00	0,00	0,00
Finanzierungstätigkeit											
SU 35			Summe Einzahlungen aus der Finanzierungstätigkeit					0,00	0,00	0,00	0,00
SU 36			Summe Auszahlungen aus der Finanzierungstätigkeit					0,00	0,00	0,00	0,00
SA4			Saldo (4) Geldfluss aus der Finanzierungstätigkeit (35 – 36)					0,00	0,00	0,00	0,00
SA5			Saldo (5) Geldfluss aus der voranschlagswirksamen Gebarung (Saldo 3 + Saldo 4)					-6.500,00	-6.500,00	0,00	0,00

1. Nachtragsvoranschlag 2024

Stadtgemeinde Pöchlarn

NVA Ergebnis- und Finanzierungsvoranschlag Detailnachweis

		MVAG		VC QU	Ergebnisvoranschlag		Finanzierungsvoranschlag			
		EH	FH		VA 2024 inkl. NVA	VA 2024	1. NVA	VA 2024 inkl. NVA	VA 2024	1. NVA
133	Veterinärpolizei									
133000	Veterinärpolizei									
Operative Gebarung										
2/133000+810000	Hundemarken	2114	3114	13	100,00	100,00		100,00	100,00	
SU 21 / 31	Summe Erträge / Einzahlungen operative Gebarung				100,00	100,00	0,00	100,00	100,00	0,00
1/133000-728000	Entgelte für sonstige Leistungen	2225	3225	24						
SU 22 / 32	Summe Aufwendungen / Auszahlungen operative Gebarung				0,00	0,00	0,00	0,00	0,00	0,00
SA 0 / SA 1	(0) Nettoergebnis (21 - 22) / (1) Geldfluss operative Gebarung (31 - 32)				100,00	100,00	0,00	100,00	100,00	0,00
SA01	Saldo (01) Haushaltsrücklagen (230 - 240)				0,00	0,00	0,00	0,00	0,00	0,00
SA00	Saldo (00) Nettoergebnis nach Haushaltsrücklagen (Saldo 0 + Saldo 01)				100,00	100,00	0,00			
Investive Gebarung										
SU 33	Summe Einzahlungen investive Gebarung							0,00	0,00	0,00
SU 34	Summe Auszahlungen investive Gebarung							0,00	0,00	0,00
SA2	Saldo (2) Geldfluss aus der Investiven Gebarung (33 - 34)							0,00	0,00	0,00
SA3	Saldo (3) Nettofinanzierungssaldo (Saldo 1 + Saldo 2)							100,00	100,00	0,00
Finanzierungstätigkeit										
SU 35	Summe Einzahlungen aus der Finanzierungstätigkeit							0,00	0,00	0,00
SU 36	Summe Auszahlungen aus der Finanzierungstätigkeit							0,00	0,00	0,00
SA4	Saldo (4) Geldfluss aus der Finanzierungstätigkeit (35 - 36)							0,00	0,00	0,00
SA5	Saldo (5) Geldfluss aus der voranschlagswirksamen Gebarung (Saldo 3 + Saldo 4)							100,00	100,00	0,00
16	Feuerwehrwesen									
163	Freiwillige Feuerwehren									
163000	Freiwillige Feuerwehren									
Operative Gebarung										
2/163000+811000	Mieteinnahmen Bezirksalarmzentrale (BAZ)	2115	3115	14	8.600,00	8.600,00		8.600,00	8.600,00	
2/163000+813000	Erträge aus der Auflösung von Investitionszuschüssen (Kapitaltransfers)	2127			5.800,00	5.800,00				
2/163000+861200	Annuitätenzuschüsse Land NÖ	2121	3121	15	600,00	600,00		600,00	600,00	
SU 21 / 31	Summe Erträge / Einzahlungen operative Gebarung				15.000,00	15.000,00	0,00	9.200,00	9.200,00	0,00
1/163000-400000	Geringwertige Wirtschaftsgüter (GWG)	2221	3221	23						
1/163000-454000	Reinigungsmittel	2221	3221	23	300,00	300,00		300,00	300,00	
1/163000-511000	Geldbezüge der Vertragsbediensteten in handwerklicher Verwendung	2211	3211	20						
1/163000-580000	Dienstgeberbeiträge zum Ausgleichsfonds für Familienbeihilfen	2212	3212	20						

1. Nachtragsvoranschlag 2024

Stadtgemeinde Pöchlarn

NVA Ergebnis- und Finanzierungsvoranschlag Detailnachweis

		MVAG		VC QU	Ergebnisvoranschlag		Finanzierungsvoranschlag			
		EH	FH		VA 2024 inkl. NVA	VA 2024	1. NVA	VA 2024 inkl. NVA	VA 2024	1. NVA
1/163000-582000	Sonstige Dienstgeberbeiträge zur sozialen Sicherheit	2212	3212	20						
1/163000-592000	Dotierung von Rückstellungen für Jubiläumszuwendungen	2214								
1/163000-600000	Strom	2222	3222	24	4.500,00	4.500,00		4.500,00	4.500,00	
1/163000-618000	Instandhaltung von sonstigen Anlagen	2224	3224	24						
1/163000-650000	Zinsen für Finanzschulden - Inland	2241	3241	25	7.600,00	7.600,00		7.600,00	7.600,00	
1/163000-670000	Versicherungen	2222	3222	24	3.600,00	3.600,00		3.600,00	3.600,00	
1/163000-680000	Planmäßige Abschreibung	2226			23.500,00	23.500,00				
1/163000-700000	Miet- und Pachtaufwand	2223	3223	24	100,00	100,00		100,00	100,00	
1/163000-710000	Öffentliche Abgaben	2225	3225	24	1.500,00	1.500,00		1.500,00	1.500,00	
1/163000-720000	Interne Verrechnung Stunden Bauhof	2225	3225	24	1.600,00	1.600,00		1.600,00	1.600,00	
1/163000-723000	Amtspauschalien und Repräsentationsaufwendungen	2225	3225	24	1.500,00	1.500,00		1.500,00	1.500,00	
1/163000-754000	Laufende Transferzahlungen an sonstige Träger öffentl. Rechtes	2231	3231	26	60.000,00	60.000,00		60.000,00	60.000,00	
SU 22 / 32	Summe Aufwendungen / Auszahlungen operative Gebarung				104.200,00	104.200,00	0,00	80.700,00	80.700,00	0,00
SA 0 / SA 1	(0) Nettoergebnis (21 - 22) / (1) Geldfluss operative Gebarung (31 - 32)				-89.200,00	-89.200,00	0,00	-71.500,00	-71.500,00	0,00
SA01	Saldo (01) Haushaltsrücklagen (230 - 240)				0,00	0,00	0,00	0,00	0,00	0,00
SA00	Saldo (00) Nettoergebnis nach Haushaltsrücklagen (Saldo 0 + Saldo 01)				-89.200,00	-89.200,00	0,00			
Investive Gebarung										
SU 33	Summe Einzahlungen investive Gebarung							0,00	0,00	0,00
1/163000-040000	Fahrzeuge		3414	2				77.000,00		77.000,00
SU 34	Summe Auszahlungen investive Gebarung							77.000,00	0,00	77.000,00
SA2	Saldo (2) Geldfluss aus der Investiven Gebarung (33 - 34)							-77.000,00	0,00	-77.000,00
SA3	Saldo (3) Nettofinanzierungssaldo (Saldo 1 + Saldo 2)							-148.500,00	-71.500,00	-77.000,00
Finanzierungstätigkeit										
SU 35	Summe Einzahlungen aus der Finanzierungstätigkeit							0,00	0,00	0,00
1/163000-346000	Tilgung Darlehen		3614	65				38.900,00		38.900,00
SU 36	Summe Auszahlungen aus der Finanzierungstätigkeit							38.900,00	38.900,00	0,00
SA4	Saldo (4) Geldfluss aus der Finanzierungstätigkeit (35 - 36)							-38.900,00	-38.900,00	0,00
SA5	Saldo (5) Geldfluss aus der voranschlagswirksamen Gebarung (Saldo 3 + Saldo 4)							-187.400,00	-110.400,00	-77.000,00
164	Förderung der Brandbekämpfung und Brandverhütung									
164000	Förderung der Brandbekämpfung und Brandverhütung									
Operative Gebarung										
SU 21 / 31	Summe Erträge / Einzahlungen operative Gebarung				0,00	0,00	0,00	0,00	0,00	0,00

1. Nachtragsvoranschlag 2024

Stadtgemeinde Pöchlarn

NVA Ergebnis- und Finanzierungsvoranschlag Detailnachweis

		MVAG		VC QU	Ergebnisvoranschlag			Finanzierungsvoranschlag		
		EH	FH		VA 2024 inkl. NVA	VA 2024	1. NVA	VA 2024 inkl. NVA	VA 2024	1. NVA
1/164000-754000	Laufende Transferzahlungen an sonstige Träger öffentl. Rechtes	2231	3231	26						
SU 22 / 32	Summe Aufwendungen / Auszahlungen operative Gebarung				0,00	0,00	0,00	0,00	0,00	0,00
SA 0 / SA 1	(0) Nettoergebnis (21 - 22) / (1) Geldfluss operative Gebarung (31 – 32)				0,00	0,00	0,00	0,00	0,00	0,00
SA01	Saldo (01) Haushaltsrücklagen (230 - 240)				0,00	0,00	0,00	0,00	0,00	0,00
SA00	Saldo (00) Nettoergebnis nach Haushaltsrücklagen (Saldo 0 + Saldo 01)				0,00	0,00	0,00			
Investive Gebarung										
SU 33	Summe Einzahlungen investive Gebarung							0,00	0,00	0,00
SU 34	Summe Auszahlungen investive Gebarung							0,00	0,00	0,00
SA2	Saldo (2) Geldfluss aus der Investiven Gebarung (33 – 34)							0,00	0,00	0,00
SA3	Saldo (3) Nettofinanzierungssaldo (Saldo 1 + Saldo 2)							0,00	0,00	0,00
Finanzierungstätigkeit										
SU 35	Summe Einzahlungen aus der Finanzierungstätigkeit							0,00	0,00	0,00
SU 36	Summe Auszahlungen aus der Finanzierungstätigkeit							0,00	0,00	0,00
SA4	Saldo (4) Geldfluss aus der Finanzierungstätigkeit (35 – 36)							0,00	0,00	0,00
SA5	Saldo (5) Geldfluss aus der voranschlagswirksamen Gebarung (Saldo 3 + Saldo 4)							0,00	0,00	0,00
169	Sonstige Einrichtungen und Maßnahmen									
169000	Sonstige Einrichtungen und Maßnahmen									
Operative Gebarung										
SU 21 / 31	Summe Erträge / Einzahlungen operative Gebarung				0,00	0,00	0,00	0,00	0,00	0,00
1/169000-612000	Instandhaltung von Wasser- und Abwasserbauten und -anlagen	2224	3224	24						
SU 22 / 32	Summe Aufwendungen / Auszahlungen operative Gebarung				0,00	0,00	0,00	0,00	0,00	0,00
SA 0 / SA 1	(0) Nettoergebnis (21 - 22) / (1) Geldfluss operative Gebarung (31 – 32)				0,00	0,00	0,00	0,00	0,00	0,00
SA01	Saldo (01) Haushaltsrücklagen (230 - 240)				0,00	0,00	0,00	0,00	0,00	0,00
SA00	Saldo (00) Nettoergebnis nach Haushaltsrücklagen (Saldo 0 + Saldo 01)				0,00	0,00	0,00			
Investive Gebarung										
SU 33	Summe Einzahlungen investive Gebarung							0,00	0,00	0,00
SU 34	Summe Auszahlungen investive Gebarung							0,00	0,00	0,00
SA2	Saldo (2) Geldfluss aus der Investiven Gebarung (33 – 34)							0,00	0,00	0,00
SA3	Saldo (3) Nettofinanzierungssaldo (Saldo 1 + Saldo 2)							0,00	0,00	0,00
Finanzierungstätigkeit										
SU 35	Summe Einzahlungen aus der Finanzierungstätigkeit							0,00	0,00	0,00
SU 36	Summe Auszahlungen aus der Finanzierungstätigkeit							0,00	0,00	0,00
SA4	Saldo (4) Geldfluss aus der Finanzierungstätigkeit (35 – 36)							0,00	0,00	0,00
SA5	Saldo (5) Geldfluss aus der voranschlagswirksamen Gebarung (Saldo 3 + Saldo 4)							0,00	0,00	0,00

1. Nachtragsvoranschlag 2024

Stadtgemeinde Pöchlarn

NVA Ergebnis- und Finanzierungsvoranschlag Detailnachweis

		MVAG		VC QU	Ergebnisvoranschlag			Finanzierungsvoranschlag			
		EH	FH		VA 2024 inkl. NVA	VA 2024	1. NVA	VA 2024 inkl. NVA	VA 2024	1. NVA	
17	Katastrophendienst										
179	Sonstige Einrichtungen und Maßnahmen										
179000	Sonstige Einrichtungen und Maßnahmen										
Operative Gebarung											
SU 21 / 31	Summe Erträge / Einzahlungen operative Gebarung				0,00	0,00	0,00	0,00	0,00	0,00	0,00
1/179000-400000	Geringwertige Wirtschaftsgüter (GWG)	2221	3221	23							
1/179000-458000	Mittel zur ärztlichen Betreuung und Gesundheitsvorsorge	2221	3221	23							
SU 22 / 32	Summe Aufwendungen / Auszahlungen operative Gebarung				0,00	0,00	0,00	0,00	0,00	0,00	0,00
SA 0 / SA 1	(0) Nettoergebnis (21 - 22) / (1) Geldfluss operative Gebarung (31 - 32)				0,00	0,00	0,00	0,00	0,00	0,00	0,00
SA01	Saldo (01) Haushaltsrücklagen (230 - 240)				0,00	0,00	0,00	0,00	0,00	0,00	0,00
SA00	Saldo (00) Nettoergebnis nach Haushaltsrücklagen (Saldo 0 + Saldo 01)				0,00	0,00	0,00	0,00	0,00	0,00	0,00
Investive Gebarung											
SU 33	Summe Einzahlungen investive Gebarung							0,00	0,00	0,00	0,00
SU 34	Summe Auszahlungen investive Gebarung							0,00	0,00	0,00	0,00
SA2	Saldo (2) Geldfluss aus der Investiven Gebarung (33 - 34)							0,00	0,00	0,00	0,00
SA3	Saldo (3) Nettofinanzierungssaldo (Saldo 1 + Saldo 2)							0,00	0,00	0,00	0,00
Finanzierungstätigkeit											
SU 35	Summe Einzahlungen aus der Finanzierungstätigkeit							0,00	0,00	0,00	0,00
SU 36	Summe Auszahlungen aus der Finanzierungstätigkeit							0,00	0,00	0,00	0,00
SA4	Saldo (4) Geldfluss aus der Finanzierungstätigkeit (35 - 36)							0,00	0,00	0,00	0,00
SA5	Saldo (5) Geldfluss aus der voranschlagswirksamen Gebarung (Saldo 3 + Saldo 4)							0,00	0,00	0,00	0,00
18	Landesverteidigung										
180	Zivilschutz										
180000	Zivilschutz										
Operative Gebarung											
SU 21 / 31	Summe Erträge / Einzahlungen operative Gebarung				0,00	0,00	0,00	0,00	0,00	0,00	0,00
1/180000-680000	Planmäßige Abschreibung	2226			200,00	200,00					
1/180000-726000	Mitgliedsbeiträge an Institutionen	2225	3225	24	900,00	900,00		900,00	900,00		
SU 22 / 32	Summe Aufwendungen / Auszahlungen operative Gebarung				1.100,00	1.100,00	0,00	900,00	900,00	0,00	0,00
SA 0 / SA 1	(0) Nettoergebnis (21 - 22) / (1) Geldfluss operative Gebarung (31 - 32)				-1.100,00	-1.100,00	0,00	-900,00	-900,00	0,00	0,00
SA01	Saldo (01) Haushaltsrücklagen (230 - 240)				0,00	0,00	0,00	0,00	0,00	0,00	0,00
SA00	Saldo (00) Nettoergebnis nach Haushaltsrücklagen (Saldo 0 + Saldo 01)				-1.100,00	-1.100,00	0,00				
Investive Gebarung											
SU 33	Summe Einzahlungen investive Gebarung							0,00	0,00	0,00	0,00

	MVAG	VC QU	Ergebnisvoranschlag			Finanzierungsvoranschlag				
			EH	FH	VA 2024 inkl. NVA	VA 2024	1. NVA	VA 2024 inkl. NVA	VA 2024	1. NVA
SU 34							0,00	0,00	0,00	
SA2							0,00	0,00	0,00	
SA3							-900,00	-900,00	0,00	
Finanzierungstätigkeit										
SU 35							0,00	0,00	0,00	
SU 36							0,00	0,00	0,00	
SA4							0,00	0,00	0,00	
SA5							-900,00	-900,00	0,00	

		MVAG		VC QU	Ergebnisvoranschlag		Finanzierungsvoranschlag			
		EH	FH		VA 2024 inkl. NVA	VA 2024	1. NVA	VA 2024 inkl. NVA	VA 2024	1. NVA
2 Unterricht, Erziehung, Sport und Wissenschaft										
21	Allgemeinbildender Unterricht									
211	Volksschulen									
211000	Volksschulen									
Operative Gebarung										
2/211000+808000	Essensbeiträge	2116	3116	16	13.000,00	13.000,00		13.000,00	13.000,00	
2/211000+810000	Nachmittagsbetreuung	2114	3114	13	27.000,00	27.000,00		27.000,00	27.000,00	
2/211000+816000	Kostensätze Mittelschulgemeinde	2114	3114	13	60.000,00	60.000,00		60.000,00	60.000,00	
2/211000+816200	Kostensätze Kopiergeld	2114	3114	13	1.500,00	1.500,00		1.500,00	1.500,00	
2/211000+816300	Kostensätze Ferienbetreuung	2114	3114	13	4.800,00	1.500,00	3.300,00	4.800,00	1.500,00	3.300,00
2/211000+828000	Rückersätze von Aufwendungen	2116	3116	18						
2/211000+829000	Vergütung nach dem Epidemiegesetz	2116	3116	18						
2/211000+829100	Sonstige Erträge	2116	3116	18						
2/211000+861000	Förderung Land Nachmittagsbetreuung	2121	3121	15	18.000,00	9.000,00	9.000,00	18.000,00	9.000,00	9.000,00
2/211000+863000	AMS: Altersteilzeitgeld	2121	3121	15						
SU 21 / 31	Summe Erträge / Einzahlungen operative Gebarung				124.300,00	112.000,00	12.300,00	124.300,00	112.000,00	12.300,00
1/211000-400000	Geringwertige Wirtschaftsgüter	2221	3221	23	4.000,00	4.000,00		4.000,00	4.000,00	
1/211000-430000	Lebensmittel	2221	3221	23	16.000,00	16.000,00		16.000,00	16.000,00	
1/211000-454000	Reinigungsmittel	2221	3221	23	6.000,00	6.000,00		6.000,00	6.000,00	
1/211000-456000	Schreib-, Zeichen- und sonstige Büromittel	2221	3221	23	1.500,00	1.500,00		1.500,00	1.500,00	
1/211000-457000	Druckwerke	2221	3221	23	1.000,00	1.000,00		1.000,00	1.000,00	
1/211000-459000	Sonstige Verbrauchsgüter	2221	3221	23	1.500,00	1.500,00		1.500,00	1.500,00	
1/211000-511000	Geldbezüge der Vertragsbediensteten in handwerklicher Verwendung	2211	3211	20	103.000,00	103.000,00		103.000,00	103.000,00	
1/211000-522000	Geldbezüge der nicht ganzjährig beschäftigten Angestellten	2211	3211	20	19.800,00	19.800,00		19.800,00	19.800,00	
1/211000-523000	Geldbezüge der nicht ganzjährig beschäftigten Arbeiter	2211	3211	20						
1/211000-569000	Sonstige Nebengebühren	2211	3211	20	1.200,00	1.200,00		1.200,00	1.200,00	
1/211000-580000	Dienstgeberbeiträge Ausgleichsfonds für Familienbeihilfen	2212	3212	20	4.600,00	4.600,00		4.600,00	4.600,00	
1/211000-582000	Sonstige Dienstgeberbeiträge zur sozialen Sicherheit	2212	3212	20	26.600,00	26.600,00		26.600,00	26.600,00	
1/211000-592000	Dotierung von Rückstellungen für Jubiläumswendungen	2214			500,00	500,00				
1/211000-600000	Strom	2222	3222	24	42.000,00	42.000,00		42.000,00	42.000,00	
1/211000-600300	Wärme	2222	3222	24	87.000,00	87.000,00		87.000,00	87.000,00	
1/211000-614000	Instandhaltung von Gebäuden	2224	3224	24	39.200,00	5.000,00	34.200,00	39.200,00	5.000,00	34.200,00

1. Nachtragsvoranschlag 2024

Stadtgemeinde Pöchlarn

NVA Ergebnis- und Finanzierungsvoranschlag Detailnachweis

		MVAG		VC QU	Ergebnisvoranschlag		Finanzierungsvoranschlag			
		EH	FH		VA 2024 inkl. NVA	VA 2024	1. NVA	VA 2024 inkl. NVA	VA 2024	1. NVA
1/211000-618000	Instandhaltung von sonstigen Anlagen	2224	3224	24	2.500,00	2.500,00		2.500,00	2.500,00	
1/211000-630000	Postdienste	2222	3222	24	100,00	100,00		100,00	100,00	
1/211000-631000	Telekommunikationsdienste	2222	3222	24	1.300,00	1.300,00		1.300,00	1.300,00	
1/211000-640000	Rechtskosten	2222	3222	24	500,00	500,00		500,00	500,00	
1/211000-650000	Zinsen für Finanzschulden	2241	3241	25						
1/211000-670000	Versicherungen	2222	3222	24	8.400,00	8.400,00		8.400,00	8.400,00	
1/211000-680000	Planmäßige Abschreibung	2226			114.700,00	114.700,00				
1/211000-700000	Miet- und Pachtaufwand	2223	3223	24	500,00	500,00		500,00	500,00	
1/211000-710000	Öffentliche Abgaben	2225	3225	24	14.000,00	14.000,00		14.000,00	14.000,00	
1/211000-720000	Interne Verrechnung Stunden Bauhof	2225	3225	24	4.800,00	4.800,00		4.800,00	4.800,00	
1/211000-720100	Kostensätze Mittelschulgemeinde	2225	3225	24	11.000,00	11.000,00		11.000,00	11.000,00	
1/211000-723000	Amtspauschalien und Repräsentationsaufwendungen	2225	3225	24	1.500,00	1.500,00		1.500,00	1.500,00	
1/211000-728000	Entgelte für sonstige Leistungen	2225	3225	24	26.500,00	4.500,00	22.000,00	26.500,00	4.500,00	22.000,00
1/211000-728100	Entgelte für sonstige Leistungen - Nachmittagsbetreuung	2225	3225	24	33.000,00	33.000,00		33.000,00	33.000,00	
1/211000-728200	Schulsozialarbeit	2225	3225	24	3.000,00	3.000,00		3.000,00	3.000,00	
SU 22 / 32	Summe Aufwendungen / Auszahlungen operative Gebarung				575.700,00	519.500,00	56.200,00	460.500,00	404.300,00	56.200,00
SA 0 / SA 1	(0) Nettoergebnis (21 - 22) / (1) Geldfluss operative Gebarung (31 - 32)				-451.400,00	-407.500,00	-43.900,00	-336.200,00	-292.300,00	-43.900,00
SA01	Saldo (01) Haushaltsrücklagen (230 - 240)				0,00	0,00	0,00	0,00	0,00	0,00
SA00	Saldo (00) Nettoergebnis nach Haushaltsrücklagen (Saldo 0 + Saldo 01)				-451.400,00	-407.500,00	-43.900,00			
Investive Gebarung										
SU 33	Summe Einzahlungen investive Gebarung							0,00	0,00	0,00
1/211000-042000	Amts-, Betriebs- und Geschäftsausstattung		3415	2 41						
1/211000-050000	Sonderanlagen		3412	2 40						
SU 34	Summe Auszahlungen investive Gebarung							0,00	0,00	0,00
SA2	Saldo (2) Geldfluss aus der Investiven Gebarung (33 - 34)							0,00	0,00	0,00
SA3	Saldo (3) Nettofinanzierungssaldo (Saldo 1 + Saldo 2)							-336.200,00	-292.300,00	-43.900,00
Finanzierungstätigkeit										
SU 35	Summe Einzahlungen aus der Finanzierungstätigkeit							0,00	0,00	0,00
1/211000-344000	Tilgung Darlehen Schulbaufonds		3611	64						
1/211000-346000	Tilgung Darlehen		3614	65						
SU 36	Summe Auszahlungen aus der Finanzierungstätigkeit							0,00	0,00	0,00
SA4	Saldo (4) Geldfluss aus der Finanzierungstätigkeit (35 - 36)							0,00	0,00	0,00
SA5	Saldo (5) Geldfluss aus der voranschlagswirksamen Gebarung (Saldo 3 + Saldo 4)							-336.200,00	-292.300,00	-43.900,00

1. Nachtragsvoranschlag 2024

Stadtgemeinde Pöchlarn

NVA Ergebnis- und Finanzierungsvoranschlag Detailnachweis

		MVAG		VC QU	Ergebnisvoranschlag			Finanzierungsvoranschlag		
		EH	FH		VA 2024 inkl. NVA	VA 2024	1. NVA	VA 2024 inkl. NVA	VA 2024	1. NVA
212	Mittelschulen									
212000	Hauptschulen									
Operative Gebarung										
2/212000+828000	Rückersätze von Aufwendungen	2116	3116	18						
SU 21 / 31	Summe Erträge / Einzahlungen operative Gebarung				0,00	0,00	0,00	0,00	0,00	0,00
SU 22 / 32	Summe Aufwendungen / Auszahlungen operative Gebarung				0,00	0,00	0,00	0,00	0,00	0,00
SA 0 / SA 1	(0) Nettoergebnis (21 - 22) / (1) Geldfluss operative Gebarung (31 - 32)				0,00	0,00	0,00	0,00	0,00	0,00
SA01	Saldo (01) Haushaltsrücklagen (230 - 240)				0,00	0,00	0,00	0,00	0,00	0,00
SA00	Saldo (00) Nettoergebnis nach Haushaltsrücklagen (Saldo 0 + Saldo 01)				0,00	0,00	0,00	0,00	0,00	0,00
Investive Gebarung										
SU 33	Summe Einzahlungen investive Gebarung							0,00	0,00	0,00
1/212000-040000	Notstromaggregat Mittelschule		3414	2				50.000,00	50.000,00	
SU 34	Summe Auszahlungen investive Gebarung							50.000,00	50.000,00	0,00
SA2	Saldo (2) Geldfluss aus der Investiven Gebarung (33 - 34)							-50.000,00	-50.000,00	0,00
SA3	Saldo (3) Nettofinanzierungssaldo (Saldo 1 + Saldo 2)							-50.000,00	-50.000,00	0,00
Finanzierungstätigkeit										
SU 35	Summe Einzahlungen aus der Finanzierungstätigkeit							0,00	0,00	0,00
SU 36	Summe Auszahlungen aus der Finanzierungstätigkeit							0,00	0,00	0,00
SA4	Saldo (4) Geldfluss aus der Finanzierungstätigkeit (35 - 36)							0,00	0,00	0,00
SA5	Saldo (5) Geldfluss aus der voranschlagswirksamen Gebarung (Saldo 3 + Saldo 4)							-50.000,00	-50.000,00	0,00
212010	Neue Mittelschulen									
Operative Gebarung										
SU 21 / 31	Summe Erträge / Einzahlungen operative Gebarung				0,00	0,00	0,00	0,00	0,00	0,00
1/212010-720000	Interne Verrechnung Stunden Bauhof	2225	3225	24	3.200,00	3.200,00		3.200,00	3.200,00	
1/212010-752000	Schulumlagen an Mittelschulen	2231	3231	26	290.200,00	290.200,00		290.200,00	290.200,00	
SU 22 / 32	Summe Aufwendungen / Auszahlungen operative Gebarung				293.400,00	293.400,00	0,00	293.400,00	293.400,00	0,00
SA 0 / SA 1	(0) Nettoergebnis (21 - 22) / (1) Geldfluss operative Gebarung (31 - 32)				-293.400,00	-293.400,00	0,00	-293.400,00	-293.400,00	0,00
SA01	Saldo (01) Haushaltsrücklagen (230 - 240)				0,00	0,00	0,00	0,00	0,00	0,00
SA00	Saldo (00) Nettoergebnis nach Haushaltsrücklagen (Saldo 0 + Saldo 01)				-293.400,00	-293.400,00	0,00			
Investive Gebarung										
SU 33	Summe Einzahlungen investive Gebarung							0,00	0,00	0,00
SU 34	Summe Auszahlungen investive Gebarung							0,00	0,00	0,00
SA2	Saldo (2) Geldfluss aus der Investiven Gebarung (33 - 34)							0,00	0,00	0,00
SA3	Saldo (3) Nettofinanzierungssaldo (Saldo 1 + Saldo 2)							-293.400,00	-293.400,00	0,00
Finanzierungstätigkeit										
SU 35	Summe Einzahlungen aus der Finanzierungstätigkeit							0,00	0,00	0,00

1. Nachtragsvoranschlag 2024

Stadtgemeinde Pöchlarn

NVA Ergebnis- und Finanzierungsvoranschlag Detailnachweis

		MVAG VC QU			Ergebnisvoranschlag			Finanzierungsvoranschlag		
		EH	FH		VA 2024 inkl. NVA	VA 2024	1. NVA	VA 2024 inkl. NVA	VA 2024	1. NVA
SU 36	Summe Auszahlungen aus der Finanzierungstätigkeit							0,00	0,00	0,00
SA4	Saldo (4) Geldfluss aus der Finanzierungstätigkeit (35 – 36)							0,00	0,00	0,00
SA5	Saldo (5) Geldfluss aus der voranschlagswirksamen Gebarung (Saldo 3 + Saldo 4)							-293.400,00	-293.400,00	0,00
213	Sonderschulen									
213000	Sonderschulen									
Operative Gebarung										
2/213000+828000	Rückersätze von Aufwendungen	2116	3116	18						
SU 21 / 31	Summe Erträge / Einzahlungen operative Gebarung				0,00	0,00	0,00	0,00	0,00	0,00
1/213000-752000	Schulumlagen an Sonderschulen	2231	3231	26	86.700,00	86.700,00		86.700,00	86.700,00	
SU 22 / 32	Summe Aufwendungen / Auszahlungen operative Gebarung				86.700,00	86.700,00	0,00	86.700,00	86.700,00	0,00
SA 0 / SA 1	(0) Nettoergebnis (21 - 22) / (1) Geldfluss operative Gebarung (31 – 32)				-86.700,00	-86.700,00	0,00	-86.700,00	-86.700,00	0,00
SA01	Saldo (01) Haushaltsrücklagen (230 - 240)				0,00	0,00	0,00	0,00	0,00	0,00
SA00	Saldo (00) Nettoergebnis nach Haushaltsrücklagen (Saldo 0 + Saldo 01)				-86.700,00	-86.700,00	0,00			
Investive Gebarung										
SU 33	Summe Einzahlungen investive Gebarung							0,00	0,00	0,00
SU 34	Summe Auszahlungen investive Gebarung							0,00	0,00	0,00
SA2	Saldo (2) Geldfluss aus der Investiven Gebarung (33 – 34)							0,00	0,00	0,00
SA3	Saldo (3) Nettofinanzierungssaldo (Saldo 1 + Saldo 2)							-86.700,00	-86.700,00	0,00
Finanzierungstätigkeit										
SU 35	Summe Einzahlungen aus der Finanzierungstätigkeit							0,00	0,00	0,00
SU 36	Summe Auszahlungen aus der Finanzierungstätigkeit							0,00	0,00	0,00
SA4	Saldo (4) Geldfluss aus der Finanzierungstätigkeit (35 – 36)							0,00	0,00	0,00
SA5	Saldo (5) Geldfluss aus der voranschlagswirksamen Gebarung (Saldo 3 + Saldo 4)							-86.700,00	-86.700,00	0,00
214	Polytechnische Schulen									
214000	Polytechnische Schulen									
Operative Gebarung										
SU 21 / 31	Summe Erträge / Einzahlungen operative Gebarung				0,00	0,00	0,00	0,00	0,00	0,00
1/214000-752000	Schulerhaltungsbeiträge	2231	3231	26	49.700,00	49.700,00		49.700,00	49.700,00	
SU 22 / 32	Summe Aufwendungen / Auszahlungen operative Gebarung				49.700,00	49.700,00	0,00	49.700,00	49.700,00	0,00
SA 0 / SA 1	(0) Nettoergebnis (21 - 22) / (1) Geldfluss operative Gebarung (31 – 32)				-49.700,00	-49.700,00	0,00	-49.700,00	-49.700,00	0,00
SA01	Saldo (01) Haushaltsrücklagen (230 - 240)				0,00	0,00	0,00	0,00	0,00	0,00
SA00	Saldo (00) Nettoergebnis nach Haushaltsrücklagen (Saldo 0 + Saldo 01)				-49.700,00	-49.700,00	0,00			
Investive Gebarung										
SU 33	Summe Einzahlungen investive Gebarung							0,00	0,00	0,00
SU 34	Summe Auszahlungen investive Gebarung							0,00	0,00	0,00
SA2	Saldo (2) Geldfluss aus der Investiven Gebarung (33 – 34)							0,00	0,00	0,00

1. Nachtragsvoranschlag 2024

Stadtgemeinde Pöchlarn

NVA Ergebnis- und Finanzierungsvoranschlag Detailnachweis

		MVAG		VC QU	Ergebnisvoranschlag			Finanzierungsvoranschlag		
		EH	FH		VA 2024 inkl. NVA	VA 2024	1. NVA	VA 2024 inkl. NVA	VA 2024	1. NVA
SA3	Saldo (3) Nettofinanzierungssaldo (Saldo 1 + Saldo 2)							-49.700,00	-49.700,00	0,00
Finanzierungstätigkeit										
SU 35	Summe Einzahlungen aus der Finanzierungstätigkeit							0,00	0,00	0,00
SU 36	Summe Auszahlungen aus der Finanzierungstätigkeit							0,00	0,00	0,00
SA4	Saldo (4) Geldfluss aus der Finanzierungstätigkeit (35 – 36)							0,00	0,00	0,00
SA5	Saldo (5) Geldfluss aus der voranschlagswirksamen Gebarung (Saldo 3 + Saldo 4)							-49.700,00	-49.700,00	0,00
22	Berufsbildender Unterricht; Anstalten der Bildung für Lehrerinnen und Lehrer sowie Erzieherinnen und Erzieher									
220	Berufsbildende Pflichtschulen									
220000	Berufsbildende Pflichtschulen									
Operative Gebarung										
SU 21 / 31	Summe Erträge / Einzahlungen operative Gebarung				0,00	0,00	0,00	0,00	0,00	0,00
1/220000-751000	Berufsschülerhaltungsbeitrag	2231	3231	26	150.300,00	150.300,00		150.300,00	150.300,00	
SU 22 / 32	Summe Aufwendungen / Auszahlungen operative Gebarung				150.300,00	150.300,00	0,00	150.300,00	150.300,00	0,00
SA 0 / SA 1	(0) Nettoergebnis (21 - 22) / (1) Geldfluss operative Gebarung (31 – 32)				-150.300,00	-150.300,00	0,00	-150.300,00	-150.300,00	0,00
SA01	Saldo (01) Haushaltsrücklagen (230 - 240)				0,00	0,00	0,00	0,00	0,00	0,00
SA00	Saldo (00) Nettoergebnis nach Haushaltsrücklagen (Saldo 0 + Saldo 01)				-150.300,00	-150.300,00	0,00			
Investive Gebarung										
SU 33	Summe Einzahlungen investive Gebarung							0,00	0,00	0,00
SU 34	Summe Auszahlungen investive Gebarung							0,00	0,00	0,00
SA2	Saldo (2) Geldfluss aus der Investiven Gebarung (33 – 34)							0,00	0,00	0,00
SA3	Saldo (3) Nettofinanzierungssaldo (Saldo 1 + Saldo 2)							-150.300,00	-150.300,00	0,00
Finanzierungstätigkeit										
SU 35	Summe Einzahlungen aus der Finanzierungstätigkeit							0,00	0,00	0,00
SU 36	Summe Auszahlungen aus der Finanzierungstätigkeit							0,00	0,00	0,00
SA4	Saldo (4) Geldfluss aus der Finanzierungstätigkeit (35 – 36)							0,00	0,00	0,00
SA5	Saldo (5) Geldfluss aus der voranschlagswirksamen Gebarung (Saldo 3 + Saldo 4)							-150.300,00	-150.300,00	0,00
23	Förderung des Unterrichts									
232	Schülerinnen- und Schülerbetreuung									
232000	Schülerinnen- und Schülerbetreuung									
Operative Gebarung										
SU 21 / 31	Summe Erträge / Einzahlungen operative Gebarung				0,00	0,00	0,00	0,00	0,00	0,00
1/232000-728000	Ferienbetreuung Volksschule	2225	3225	24	9.000,00	9.000,00		9.000,00	9.000,00	
SU 22 / 32	Summe Aufwendungen / Auszahlungen operative Gebarung				9.000,00	9.000,00	0,00	9.000,00	9.000,00	0,00
SA 0 / SA 1	(0) Nettoergebnis (21 - 22) / (1) Geldfluss operative Gebarung (31 – 32)				-9.000,00	-9.000,00	0,00	-9.000,00	-9.000,00	0,00

1. Nachtragsvoranschlag 2024

Stadtgemeinde Pöchlarn

NVA Ergebnis- und Finanzierungsvoranschlag Detailnachweis

		MVAG		VC QU	Ergebnisvoranschlag		Finanzierungsvoranschlag			
		EH	FH		VA 2024 inkl. NVA	VA 2024	1. NVA	VA 2024 inkl. NVA	VA 2024	1. NVA
SA01	Saldo (01) Haushaltsrücklagen (230 - 240)				0,00	0,00	0,00	0,00	0,00	0,00
SA00	Saldo (00) Nettoergebnis nach Haushaltsrücklagen (Saldo 0 + Saldo 01)				-9.000,00	-9.000,00	0,00			
Investive Gebarung										
SU 33	Summe Einzahlungen investive Gebarung							0,00	0,00	0,00
SU 34	Summe Auszahlungen investive Gebarung							0,00	0,00	0,00
SA2	Saldo (2) Geldfluss aus der Investiven Gebarung (33 – 34)							0,00	0,00	0,00
SA3	Saldo (3) Nettofinanzierungssaldo (Saldo 1 + Saldo 2)							-9.000,00	-9.000,00	0,00
Finanzierungstätigkeit										
SU 35	Summe Einzahlungen aus der Finanzierungstätigkeit							0,00	0,00	0,00
SU 36	Summe Auszahlungen aus der Finanzierungstätigkeit							0,00	0,00	0,00
SA4	Saldo (4) Geldfluss aus der Finanzierungstätigkeit (35 – 36)							0,00	0,00	0,00
SA5	Saldo (5) Geldfluss aus der voranschlagswirksamen Gebarung (Saldo 3 + Saldo 4)							-9.000,00	-9.000,00	0,00
24	Vorschulische Erziehung									
240	Kindergärten									
240000	Kindergarten Miteinander									
Operative Gebarung										
2/240000+808000	Essensbeiträge	2116	3116	16	7.500,00	7.500,00		7.500,00	7.500,00	
2/240000+810000	Elternbeiträge	2114	3114	13	8.500,00	8.500,00		8.500,00	8.500,00	
2/240000+810100	Elternbeiträge Nachmittagsbetreuung	2114	3114	13	11.000,00	11.000,00		11.000,00	11.000,00	
2/240000+817000	Erträge aus der Auflösung von sonstigen Rückstellungen	2117								
2/240000+829000	Sonstige Erträge	2116	3116	18						
2/240000+861000	Zuschuss Land NÖ Kindergartenfonds	2121	3121	15	1.400,00	1.400,00		1.400,00	1.400,00	
2/240000+861100	Förderungen Land NÖ	2121	3121	15	900,00	900,00		900,00	900,00	
SU 21 / 31	Summe Erträge / Einzahlungen operative Gebarung				29.300,00	29.300,00	0,00	29.300,00	29.300,00	0,00
1/240000-400000	Geringwertige Wirtschaftsgüter des Anlagevermögens	2221	3221	23	4.000,00	4.000,00		4.000,00	4.000,00	
1/240000-430000	Lebensmittel	2221	3221	23	8.000,00	8.000,00		8.000,00	8.000,00	
1/240000-454000	Reinigungsmittel	2221	3221	23	1.500,00	1.500,00		1.500,00	1.500,00	
1/240000-456000	Schreib-, Zeichen- und sonstige Büromittel	2221	3221	23	1.200,00	1.200,00		1.200,00	1.200,00	
1/240000-459000	Beschäftigungsmaterial	2221	3221	23	10.000,00	10.000,00		10.000,00	10.000,00	
1/240000-511000	Geldbezüge der Vertragsbediensteten in handwerklicher Verwendung	2211	3211	20	206.800,00	206.800,00		206.800,00	206.800,00	
1/240000-523000	Geldbezüge der nicht ganzjährig beschäftigten Arbeiter	2211	3211	20	1.600,00	1.600,00		1.600,00	1.600,00	
1/240000-565000	Mehrleistungsvergütungen	2211	3211	20	200,00	200,00		200,00	200,00	

1. Nachtragsvoranschlag 2024

Stadtgemeinde Pöchlarn

NVA Ergebnis- und Finanzierungsvoranschlag Detailnachweis

		MVAG		VC QU	Ergebnisvoranschlag		Finanzierungsvoranschlag			
		EH	FH		VA 2024 inkl. NVA	VA 2024	1. NVA	VA 2024 inkl. NVA	VA 2024	1. NVA
1/240000-569000	sonstige Nebengebühren	2211	3211	20	1.400,00	1.400,00		1.400,00	1.400,00	
1/240000-580000	Dienstgeberbeiträge Ausgleichsfonds für Familienbeihilfen	2212	3212	20	7.800,00	7.800,00		7.800,00	7.800,00	
1/240000-582000	Sonstige Dienstgeberbeiträge zur sozialen Sicherheit	2212	3212	20	45.100,00	45.100,00		45.100,00	45.100,00	
1/240000-592000	Dotierung von Rückstellungen für Jubiläumszuwendungen	2214			1.700,00	1.700,00				
1/240000-600000	Strom	2222	3222	24	7.000,00	7.000,00		7.000,00	7.000,00	
1/240000-600300	Wärme	2222	3222	24	9.000,00	9.000,00		9.000,00	9.000,00	
1/240000-613000	Instandhaltung von sonstigen Grundstückseinrichtungen	2224	3224	24	1.000,00	1.000,00		1.000,00	1.000,00	
1/240000-614000	Instandhaltung von Gebäuden	2224	3224	24	5.000,00	5.000,00		5.000,00	5.000,00	
1/240000-618000	Instandhaltung von sonstigen Anlagen	2224	3224	24	1.500,00	1.500,00		1.500,00	1.500,00	
1/240000-619000	Instandhaltung von Sonderanlagen	2224	3224	24	500,00	500,00		500,00	500,00	
1/240000-631000	Telekommunikationsdienste	2222	3222	24	800,00	800,00		800,00	800,00	
1/240000-640000	Rechtskosten	2222	3222	24	400,00	400,00		400,00	400,00	
1/240000-650000	Zinsen für Finanzschulden - Inland	2241	3241	25	3.500,00	5.800,00	-2.300,00	3.500,00	5.800,00	-2.300,00
1/240000-670000	Versicherungen	2222	3222	24	4.100,00	4.100,00		4.100,00	4.100,00	
1/240000-680000	Planmäßige Abschreibung	2226			2.500,00	2.500,00				
1/240000-700000	Mietzinsen - Pöchlarn Kommunalimmobilienverwaltungsgesellschaft	2223	3223	24	155.000,00	155.000,00		155.000,00	155.000,00	
1/240000-710000	Öffentliche Abgaben	2225	3225	24	7.000,00	7.000,00		7.000,00	7.000,00	
1/240000-720000	Interne Verrechnung Stunden Bauhof	2225	3225	24	3.200,00	3.200,00		3.200,00	3.200,00	
1/240000-724000	Reisegebühren	2225	3225	24						
1/240000-728000	Entgelte für sonstige Leistungen	2225	3225	24	1.000,00	1.000,00		1.000,00	1.000,00	
5/240000-799000	Zuweisungen an Verrechnungsrücklagen zwischen operativer Gebarung und Projekten	2225		1	7.600,00		7.600,00			
SU 22 / 32	Summe Aufwendungen / Auszahlungen operative Gebarung				498.400,00	493.100,00	5.300,00	486.600,00	488.900,00	-2.300,00
SA 0 / SA 1	(0) Nettoergebnis (21 - 22) / (1) Geldfluss operative Gebarung (31 - 32)				-469.100,00	-463.800,00	-5.300,00	-457.300,00	-459.600,00	2.300,00
SA01	Saldo (01) Haushaltsrücklagen (230 - 240)				0,00	0,00	0,00	0,00	0,00	0,00
SA00	Saldo (00) Nettoergebnis nach Haushaltsrücklagen (Saldo 0 + Saldo 01)				-469.100,00	-463.800,00	-5.300,00			
Investive Gebarung										
6/240000+301000	Kapitaltransfers von Ländern, Landesfonds und Landeskammern		3331	1				7.600,00		7.600,00
SU 33	Summe Einzahlungen investive Gebarung							7.600,00	0,00	7.600,00
5/240000-042000	Amts-, Betriebs- und Geschäftsausstattung		3415	1 41						
1/240000-050000	Ankauf Spiel-/Turngeräte		3412	2 40						
SU 34	Summe Auszahlungen investive Gebarung							0,00	0,00	0,00
SA2	Saldo (2) Geldfluss aus der Investiven Gebarung (33 - 34)							7.600,00	0,00	7.600,00

1. Nachtragsvoranschlag 2024

Stadtgemeinde Pöchlarn

NVA Ergebnis- und Finanzierungsvoranschlag Detailnachweis

		MVAG		VC QU	Ergebnisvoranschlag		Finanzierungsvoranschlag			
		EH	FH		VA 2024 inkl. NVA	VA 2024	1. NVA	VA 2024 inkl. NVA	VA 2024	1. NVA
SA3	Saldo (3) Nettofinanzierungssaldo (Saldo 1 + Saldo 2)							-449.700,00	-459.600,00	9.900,00
Finanzierungstätigkeit										
6/240000+346000	Investitionsdarlehen von Finanzunternehmen			3514 1 55						
SU 35	Summe Einzahlungen aus der Finanzierungstätigkeit							0,00	0,00	0,00
1/240000-346000	Tilgung Darlehen			3614 65				26.600,00	37.400,00	-10.800,00
SU 36	Summe Auszahlungen aus der Finanzierungstätigkeit							26.600,00	37.400,00	-10.800,00
SA4	Saldo (4) Geldfluss aus der Finanzierungstätigkeit (35 – 36)							-26.600,00	-37.400,00	10.800,00
SA5	Saldo (5) Geldfluss aus der voranschlagswirksamen Gebarung (Saldo 3 + Saldo 4)							-476.300,00	-497.000,00	20.700,00
240100 Kindergarten Sonnenschein										
Operative Gebarung										
2/240100+808000	Essensbeiträge	2116	3116	16	5.000,00	5.000,00		5.000,00	5.000,00	
2/240100+810000	Elternbeiträge	2114	3114	13	8.600,00	8.600,00		8.600,00	8.600,00	
2/240100+810100	Elternbeiträge Nachmittagsbetreuung	2114	3114	13	7.000,00	7.000,00		7.000,00	7.000,00	
2/240100+829000	Verütung nach dem Epidemiegesetz	2116	3116	18						
2/240100+861000	Zuschuss Land NÖ Kindergartenfonds	2121	3121	15						
SU 21 / 31	Summe Erträge / Einzahlungen operative Gebarung				20.600,00	20.600,00	0,00	20.600,00	20.600,00	0,00
1/240100-400000	Geringwertige Wirtschaftsgüter des Anlagevermögens	2221	3221	23	4.000,00	4.000,00		4.000,00	4.000,00	
1/240100-430000	Lebensmittel	2221	3221	23	5.000,00	5.000,00		5.000,00	5.000,00	
1/240100-454000	Reinigungsmittel	2221	3221	23	2.000,00	2.000,00		2.000,00	2.000,00	
1/240100-456000	Schreib-, Zeichen- und sonstige Büromittel	2221	3221	23	1.000,00	1.000,00		1.000,00	1.000,00	
1/240100-459000	Beschäftigungsmaterial	2221	3221	23	10.000,00	10.000,00		10.000,00	10.000,00	
1/240100-511000	Geldbezüge der Vertragsbediensteten in handwerklicher Verwendung	2211	3211	20	218.200,00	218.200,00		218.200,00	218.200,00	
1/240100-523000	Geldbezüge der nicht ganzjährig beschäftigten Arbeiter	2211	3211	20	1.600,00	1.600,00		1.600,00	1.600,00	
1/240100-565000	Mehrleistungsvergütungen	2211	3211		500,00	500,00		500,00	500,00	
1/240100-569000	Sonstige Nebengebühren	2211	3211	20	1.300,00	1.300,00		1.300,00	1.300,00	
1/240100-580000	Dienstgeberbeiträge Ausgleichsfonds für Familienbeihilfen	2212	3212	20	8.200,00	8.200,00		8.200,00	8.200,00	
1/240100-582000	Sonstige Dienstgeberbeiträge zur sozialen Sicherheit	2212	3212	20	47.600,00	47.600,00		47.600,00	47.600,00	
1/240100-592000	Dotierung von Rückstellungen für Jubiläumszuwendungen	2214			3.100,00	3.100,00				
1/240100-600000	Strom	2222	3222	24	2.000,00	2.000,00		2.000,00	2.000,00	
1/240100-600300	Wärme	2222	3222	24	13.000,00	13.000,00		13.000,00	13.000,00	
1/240100-613000	Instandhaltung von sonstigen Grundstückseinrichtungen	2224	3224	24	1.000,00	1.000,00		1.000,00	1.000,00	

1. Nachtragsvoranschlag 2024

Stadtgemeinde Pöchlarn

NVA Ergebnis- und Finanzierungsvoranschlag Detailnachweis

		MVAG		VC QU	Ergebnisvoranschlag		Finanzierungsvoranschlag			
		EH	FH		VA 2024 inkl. NVA	VA 2024	1. NVA	VA 2024 inkl. NVA	VA 2024	1. NVA
1/240100-614000	Instandhaltung von Gebäuden	2224	3224	24	2.000,00	2.000,00		2.000,00	2.000,00	
1/240100-618000	Instandhaltung von sonstigen Anlagen	2224	3224	24	1.500,00	1.500,00		1.500,00	1.500,00	
1/240100-631000	Telekommunikationsdienste	2222	3222	24	1.500,00	1.500,00		1.500,00	1.500,00	
1/240100-640000	Rechtskosten	2222	3222	24	200,00	200,00		200,00	200,00	
1/240100-650000	Kreditzinsen	2241	3241	25	3.800,00	3.800,00		3.800,00	3.800,00	
1/240100-670000	Versicherungen	2222	3222	24	2.000,00	2.000,00		2.000,00	2.000,00	
1/240100-680000	Planmäßige Abschreibung	2226			27.100,00	27.100,00				
1/240100-700000	Mietzinse	2223	3223	24	500,00	500,00		500,00	500,00	
1/240100-710000	Öffentliche Abgaben	2225	3225	24	3.500,00	3.500,00		3.500,00	3.500,00	
1/240100-720000	Interne Verrechnung Stunden Bauhof	2225	3225	24	3.200,00	3.200,00		3.200,00	3.200,00	
1/240100-724000	Reisegebühren	2225	3225	24	200,00	200,00		200,00	200,00	
1/240100-728000	Entgelte für sonstige Leistungen	2225	3225	24	500,00	500,00		500,00	500,00	
5/240100-799000	Zuweisungen an Verrechnungsrücklagen zwischen operativer Gebarung und Projekten	2225		1	12.900,00		12.900,00			
SU 22 / 32	Summe Aufwendungen / Auszahlungen operative Gebarung				377.400,00	364.500,00	12.900,00	334.300,00	334.300,00	0,00
SA 0 / SA 1	(0) Nettoergebnis (21 - 22) / (1) Geldfluss operative Gebarung (31 - 32)				-356.800,00	-343.900,00	-12.900,00	-313.700,00	-313.700,00	0,00
SA01	Saldo (01) Haushaltsrücklagen (230 - 240)				0,00	0,00	0,00	0,00	0,00	0,00
SA00	Saldo (00) Nettoergebnis nach Haushaltsrücklagen (Saldo 0 + Saldo 01)				-356.800,00	-343.900,00	-12.900,00			
Investive Gebarung										
6/240100+301000	Kapitaltransfers von Ländern, Landesfonds und Landeskammern		3331	1				13.400,00		13.400,00
SU 33	Summe Einzahlungen investive Gebarung							13.400,00	0,00	13.400,00
1/240100-010000	Gebäude und Bauten		3413	2 40						
5/240100-042000	Amts-, Betriebs- und Geschäftsausstattung		3415	1				500,00		500,00
1/240100-070000	Aktivierungsfähige Rechte (immaterielle Vermögenswerte)		3411	2 42						
SU 34	Summe Auszahlungen investive Gebarung							500,00	0,00	500,00
SA2	Saldo (2) Geldfluss aus der Investiven Gebarung (33 - 34)							12.900,00	0,00	12.900,00
SA3	Saldo (3) Nettofinanzierungssaldo (Saldo 1 + Saldo 2)							-300.800,00	-313.700,00	12.900,00
Finanzierungstätigkeit										
6/240100+346000	Investitionsdarlehen von Finanzunternehmen		3514	1 55						
SU 35	Summe Einzahlungen aus der Finanzierungstätigkeit							0,00	0,00	0,00
1/240100-346000	Tilgung Darlehen - Neubau Kindergarten		3614	65				16.900,00	16.900,00	
SU 36	Summe Auszahlungen aus der Finanzierungstätigkeit							16.900,00	16.900,00	0,00
SA4	Saldo (4) Geldfluss aus der Finanzierungstätigkeit (35 - 36)							-16.900,00	-16.900,00	0,00
SA5	Saldo (5) Geldfluss aus der voranschlagswirksamen Gebarung (Saldo 3 + Saldo 4)							-317.700,00	-330.600,00	12.900,00

1. Nachtragsvoranschlag 2024

Stadtgemeinde Pöchlarn

NVA Ergebnis- und Finanzierungsvoranschlag Detailnachweis

		MVAG		VC QU	Ergebnisvoranschlag			Finanzierungsvoranschlag		
		EH	FH		VA 2024 inkl. NVA	VA 2024	1. NVA	VA 2024 inkl. NVA	VA 2024	1. NVA
240300	Kindergartentransporte									
Operative Gebarung										
2/240300+810000	Elternbeiträge	2114	3114	13						
SU 21 / 31	Summe Erträge / Einzahlungen operative Gebarung				0,00	0,00	0,00	0,00	0,00	0,00
SU 22 / 32	Summe Aufwendungen / Auszahlungen operative Gebarung				0,00	0,00	0,00	0,00	0,00	0,00
SA 0 / SA 1	(0) Nettoergebnis (21 - 22) / (1) Geldfluss operative Gebarung (31 - 32)				0,00	0,00	0,00	0,00	0,00	0,00
SA01	Saldo (01) Haushaltsrücklagen (230 - 240)				0,00	0,00	0,00	0,00	0,00	0,00
SA00	Saldo (00) Nettoergebnis nach Haushaltsrücklagen (Saldo 0 + Saldo 01)				0,00	0,00	0,00	0,00	0,00	0,00
Investive Gebarung										
SU 33	Summe Einzahlungen investive Gebarung						0,00	0,00	0,00	0,00
SU 34	Summe Auszahlungen investive Gebarung						0,00	0,00	0,00	0,00
SA2	Saldo (2) Geldfluss aus der Investiven Gebarung (33 - 34)						0,00	0,00	0,00	0,00
SA3	Saldo (3) Nettofinanzierungssaldo (Saldo 1 + Saldo 2)						0,00	0,00	0,00	0,00
Finanzierungstätigkeit										
SU 35	Summe Einzahlungen aus der Finanzierungstätigkeit						0,00	0,00	0,00	0,00
SU 36	Summe Auszahlungen aus der Finanzierungstätigkeit						0,00	0,00	0,00	0,00
SA4	Saldo (4) Geldfluss aus der Finanzierungstätigkeit (35 - 36)						0,00	0,00	0,00	0,00
SA5	Saldo (5) Geldfluss aus der voranschlagswirksamen Gebarung (Saldo 3 + Saldo 4)						0,00	0,00	0,00	0,00
240400	Kinderbetreuung Wichtelstube									
Operative Gebarung										
2/240400+808000	Essensbeiträge	2116	3116	16	2.500,00	2.500,00		2.500,00	2.500,00	
2/240400+810000	Beiträge Betreuung	2114	3114	13	10.000,00	10.000,00		10.000,00	10.000,00	
2/240400+810100	Bastelbeitrag	2114	3114	13	300,00	300,00		300,00	300,00	
2/240400+829000	Vergütung Epidemiegesetz	2116	3116	18						
2/240400+861000	NÖ Kinderbetreuungsbeitrag	2121	3121	15	60.000,00	25.000,00	35.000,00	60.000,00	25.000,00	35.000,00
2/240400+862000	Anteiliger Zuschuss zur Betreuung von Wohnortgemeinden	2121	3121		11.300,00		11.300,00	11.300,00		11.300,00
SU 21 / 31	Summe Erträge / Einzahlungen operative Gebarung				84.100,00	37.800,00	46.300,00	84.100,00	37.800,00	46.300,00
1/240400-400000	Geringwertige Wirtschaftsgüter des Anlagevermögens	2221	3221	23	3.000,00	3.000,00		3.000,00	3.000,00	
1/240400-430000	Lebensmittel	2221	3221	23	2.500,00	2.500,00		2.500,00	2.500,00	
1/240400-454000	Reinigungsmittel	2221	3221	23	500,00	500,00		500,00	500,00	
1/240400-456000	Schreib-, Zeichen- und sonstige Büromittel	2221	3221	23	500,00	500,00		500,00	500,00	
1/240400-459000	Beschäftigungsmaterial	2221	3221	23	2.000,00	2.000,00		2.000,00	2.000,00	
1/240400-510000	Geldbezüge der Vertragsbediensteten der Verwaltung	2211	3211	20	88.400,00	88.400,00		88.400,00	88.400,00	

1. Nachtragsvoranschlag 2024

Stadtgemeinde Pöchlarn

NVA Ergebnis- und Finanzierungsvoranschlag Detailnachweis

		MVAG		VC QU	Ergebnisvoranschlag		Finanzierungsvoranschlag			
		EH	FH		VA 2024 inkl. NVA	VA 2024	1. NVA	VA 2024 inkl. NVA	VA 2024	1. NVA
1/240400-511000	Geldbezüge der Vertragsbediensteten in handwerklicher Verwendung	2211	3211	20	16.100,00	16.100,00		16.100,00	16.100,00	
1/240400-522000	Angestellte nicht ganzjährig beschäftigt	2211	3211	20						
1/240400-523000	Geldbezüge der nicht ganzjährig beschäftigten Arbeiterinnen und Arbeiter	2211	3211		1.600,00	1.600,00		1.600,00	1.600,00	
1/240400-569000	sonstige Nebengebühren	2211	3211	20	4.000,00	4.000,00		4.000,00	4.000,00	
1/240400-580000	Dienstgeberbeiträge Ausgleichsfonds für Familienbeihilfen	2212	3212	20	4.100,00	4.100,00		4.100,00	4.100,00	
1/240400-582000	Sonstige Dienstgeberbeiträge zur sozialen Sicherheit	2212	3212	20	23.400,00	23.400,00		23.400,00	23.400,00	
1/240400-592000	Dotierung von Rückstellungen für Jubiläumswendungen	2214			2.400,00	2.400,00				
1/240400-600000	Strom	2222	3222	24	700,00	700,00		700,00	700,00	
1/240400-600300	Wärme	2222	3222	24	1.500,00	1.500,00		1.500,00	1.500,00	
1/240400-613000	Instandhaltung von sonstigen Grundstückseinrichtungen	2224	3224	24	500,00	500,00		500,00	500,00	
1/240400-618000	Instandhaltung von sonstigen Anlagen	2224	3224	24	500,00	500,00		500,00	500,00	
1/240400-631000	Telekommunikationsdienste	2222	3222	24	700,00	700,00		700,00	700,00	
1/240400-640000	Rechtskosten	2222	3222	24	300,00	300,00		300,00	300,00	
1/240400-670000	Versicherungen	2222	3222	24	200,00	200,00		200,00	200,00	
1/240400-680000	Planmäßige Abschreibung	2226			4.500,00	4.500,00				
1/240400-700000	Mietzinse	2223	3223	24	8.000,00	8.000,00		8.000,00	8.000,00	
1/240400-720000	Interne Verrechnung Stunden Bauhof	2225	3225	24	1.600,00	1.600,00		1.600,00	1.600,00	
1/240400-728000	Entgelte für sonstige Leistungen	2225	3225	24	300,00	300,00		300,00	300,00	
SU 22 / 32	Summe Aufwendungen / Auszahlungen operative Gebarung				167.300,00	167.300,00	0,00	160.400,00	160.400,00	0,00
SA 0 / SA 1	(0) Nettoergebnis (21 - 22) / (1) Geldfluss operative Gebarung (31 - 32)				-83.200,00	-129.500,00	46.300,00	-76.300,00	-122.600,00	46.300,00
SA01	Saldo (01) Haushaltsrücklagen (230 - 240)				0,00	0,00	0,00	0,00	0,00	0,00
SA00	Saldo (00) Nettoergebnis nach Haushaltsrücklagen (Saldo 0 + Saldo 01)				-83.200,00	-129.500,00	46.300,00			
Investive Gebarung										
SU 33	Summe Einzahlungen investive Gebarung							0,00	0,00	0,00
1/240400-042000	Amts-, Betriebs- und Geschäftsausstattung		3415	2 41						
SU 34	Summe Auszahlungen investive Gebarung							0,00	0,00	0,00
SA2	Saldo (2) Geldfluss aus der Investiven Gebarung (33 - 34)							0,00	0,00	0,00
SA3	Saldo (3) Nettofinanzierungssaldo (Saldo 1 + Saldo 2)							-76.300,00	-122.600,00	46.300,00
Finanzierungstätigkeit										
SU 35	Summe Einzahlungen aus der Finanzierungstätigkeit							0,00	0,00	0,00
SU 36	Summe Auszahlungen aus der Finanzierungstätigkeit							0,00	0,00	0,00
SA4	Saldo (4) Geldfluss aus der Finanzierungstätigkeit (35 - 36)							0,00	0,00	0,00

1. Nachtragsvoranschlag 2024

Stadtgemeinde Pöchlarn

NVA Ergebnis- und Finanzierungsvoranschlag Detailnachweis

		MVAG VC QU			Ergebnisvoranschlag			Finanzierungsvoranschlag		
		EH	FH		VA 2024 inkl. NVA	VA 2024	1. NVA	VA 2024 inkl. NVA	VA 2024	1. NVA
SA5	Saldo (5) Geldfluss aus der voranschlagswirksamen Gebarung (Saldo 3 + Saldo 4)							-76.300,00	-122.600,00	46.300,00
249	Sonstige Einrichtungen und Maßnahmen									
249000	Kindergartentransport									
	Operative Gebarung									
2/249000+810000	Elternbeiträge	2114	3114	13	1.500,00	1.500,00		1.500,00	1.500,00	
SU 21 / 31	Summe Erträge / Einzahlungen operative Gebarung				1.500,00	1.500,00	0,00	1.500,00	1.500,00	0,00
1/249000-621000	Sonstige Transporte	2222	3222	24	27.400,00	12.000,00	15.400,00	27.400,00	12.000,00	15.400,00
SU 22 / 32	Summe Aufwendungen / Auszahlungen operative Gebarung				27.400,00	12.000,00	15.400,00	27.400,00	12.000,00	15.400,00
SA 0 / SA 1	(0) Nettoergebnis (21 - 22) / (1) Geldfluss operative Gebarung (31 - 32)				-25.900,00	-10.500,00	-15.400,00	-25.900,00	-10.500,00	-15.400,00
SA01	Saldo (01) Haushaltsrücklagen (230 - 240)				0,00	0,00	0,00	0,00	0,00	0,00
SA00	Saldo (00) Nettoergebnis nach Haushaltsrücklagen (Saldo 0 + Saldo 01)				-25.900,00	-10.500,00	-15.400,00			
	Investive Gebarung									
SU 33	Summe Einzahlungen investive Gebarung							0,00	0,00	0,00
SU 34	Summe Auszahlungen investive Gebarung							0,00	0,00	0,00
SA2	Saldo (2) Geldfluss aus der Investiven Gebarung (33 - 34)							0,00	0,00	0,00
SA3	Saldo (3) Nettofinanzierungssaldo (Saldo 1 + Saldo 2)							-25.900,00	-10.500,00	-15.400,00
	Finanzierungstätigkeit									
SU 35	Summe Einzahlungen aus der Finanzierungstätigkeit							0,00	0,00	0,00
SU 36	Summe Auszahlungen aus der Finanzierungstätigkeit							0,00	0,00	0,00
SA4	Saldo (4) Geldfluss aus der Finanzierungstätigkeit (35 - 36)							0,00	0,00	0,00
SA5	Saldo (5) Geldfluss aus der voranschlagswirksamen Gebarung (Saldo 3 + Saldo 4)							-25.900,00	-10.500,00	-15.400,00
25	Außerschulische Jugendberziehung									
259	Sonstige Einrichtungen und Maßnahmen									
259000	Sonstige Einrichtungen und Maßnahmen (Jugendgemeinderat)									
	Operative Gebarung									
2/259000+829000	Sonstige Einnahmen	2116	3116	18	700,00	700,00		700,00	700,00	
SU 21 / 31	Summe Erträge / Einzahlungen operative Gebarung				700,00	700,00	0,00	700,00	700,00	0,00
1/259000-400000	Geringwertige Wirtschaftsgüter (GWG)	2221	3221	23	2.000,00	2.000,00		2.000,00	2.000,00	
1/259000-728000	Entgelte für sonstige Leistungen	2225	3225	24	4.000,00	4.000,00		4.000,00	4.000,00	
1/259000-757000	Streetwork Ybbs Nibelungengau	2234	3234	27						
1/259000-768000	ÖFFI-Förderung Jugendliche	2234	3234	27						
SU 22 / 32	Summe Aufwendungen / Auszahlungen operative Gebarung				6.000,00	6.000,00	0,00	6.000,00	6.000,00	0,00
SA 0 / SA 1	(0) Nettoergebnis (21 - 22) / (1) Geldfluss operative Gebarung (31 - 32)				-5.300,00	-5.300,00	0,00	-5.300,00	-5.300,00	0,00
SA01	Saldo (01) Haushaltsrücklagen (230 - 240)				0,00	0,00	0,00	0,00	0,00	0,00
SA00	Saldo (00) Nettoergebnis nach Haushaltsrücklagen (Saldo 0 + Saldo 01)				-5.300,00	-5.300,00	0,00			

1. Nachtragsvoranschlag 2024

Stadtgemeinde Pöchlarn

NVA Ergebnis- und Finanzierungsvoranschlag Detailnachweis

	MVAG	VC QU	Ergebnisvoranschlag			Finanzierungsvoranschlag				
			EH	FH	VA 2024 inkl. NVA	VA 2024	1. NVA	VA 2024 inkl. NVA	VA 2024	1. NVA
Investive Gebarung										
SU 33			Summe Einzahlungen investive Gebarung					0,00	0,00	0,00
SU 34			Summe Auszahlungen investive Gebarung					0,00	0,00	0,00
SA2			Saldo (2) Geldfluss aus der Investiven Gebarung (33 – 34)					0,00	0,00	0,00
SA3			Saldo (3) Nettofinanzierungssaldo (Saldo 1 + Saldo 2)					-5.300,00	-5.300,00	0,00
Finanzierungstätigkeit										
SU 35			Summe Einzahlungen aus der Finanzierungstätigkeit					0,00	0,00	0,00
SU 36			Summe Auszahlungen aus der Finanzierungstätigkeit					0,00	0,00	0,00
SA4			Saldo (4) Geldfluss aus der Finanzierungstätigkeit (35 – 36)					0,00	0,00	0,00
SA5			Saldo (5) Geldfluss aus der voranschlagswirksamen Gebarung (Saldo 3 + Saldo 4)					-5.300,00	-5.300,00	0,00
259100 Pfadfinder										
Operative Gebarung										
SU 21 / 31			Summe Erträge / Einzahlungen operative Gebarung			0,00	0,00	0,00	0,00	0,00
1/259100-600300			Wärme	2222 3222	24	4.800,00	4.800,00	4.800,00	4.800,00	
1/259100-680000			Planmäßige Abschreibung	2226		5.200,00	5.200,00			
1/259100-757000			Laufende Transferzahlungen an private Organisationen ohne Erwerbszweck	2234 3234	27	2.000,00	2.000,00	2.000,00	2.000,00	
SU 22 / 32			Summe Aufwendungen / Auszahlungen operative Gebarung			12.000,00	12.000,00	0,00	6.800,00	6.800,00
SA 0 / SA 1			(0) Nettoergebnis (21 - 22) / (1) Geldfluss operative Gebarung (31 – 32)			-12.000,00	-12.000,00	0,00	-6.800,00	-6.800,00
SA01			Saldo (01) Haushaltsrücklagen (230 - 240)			0,00	0,00	0,00	0,00	0,00
SA00			Saldo (00) Nettoergebnis nach Haushaltsrücklagen (Saldo 0 + Saldo 01)			-12.000,00	-12.000,00	0,00		
Investive Gebarung										
SU 33			Summe Einzahlungen investive Gebarung					0,00	0,00	0,00
SU 34			Summe Auszahlungen investive Gebarung					0,00	0,00	0,00
SA2			Saldo (2) Geldfluss aus der Investiven Gebarung (33 – 34)					0,00	0,00	0,00
SA3			Saldo (3) Nettofinanzierungssaldo (Saldo 1 + Saldo 2)					-6.800,00	-6.800,00	0,00
Finanzierungstätigkeit										
SU 35			Summe Einzahlungen aus der Finanzierungstätigkeit					0,00	0,00	0,00
SU 36			Summe Auszahlungen aus der Finanzierungstätigkeit					0,00	0,00	0,00
SA4			Saldo (4) Geldfluss aus der Finanzierungstätigkeit (35 – 36)					0,00	0,00	0,00
SA5			Saldo (5) Geldfluss aus der voranschlagswirksamen Gebarung (Saldo 3 + Saldo 4)					-6.800,00	-6.800,00	0,00

1. Nachtragsvoranschlag 2024

Stadtgemeinde Pöchlarn

NVA Ergebnis- und Finanzierungsvoranschlag Detailnachweis

		MVAG		VC QU	Ergebnisvoranschlag		Finanzierungsvoranschlag			
		EH	FH		VA 2024 inkl. NVA	VA 2024	1. NVA	VA 2024 inkl. NVA	VA 2024	1. NVA
26	Sport und außerschulische Leibeserziehung									
262	Sportplätze									
262000	Sportplätze									
Operative Gebarung										
2/262000+811000	Einnahmen aus der Vermietung und Verpachtung	2115	3115	14	12.500,00	12.500,00		12.500,00	12.500,00	
2/262000+813000	Erträge aus der Auflösung von Investitionszuschüssen (Kapitaltransfers)	2127			1.100,00	1.100,00				
SU 21 / 31	Summe Erträge / Einzahlungen operative Gebarung				13.600,00	13.600,00	0,00	12.500,00	12.500,00	0,00
1/262000-680000	Planmäßige Abschreibung	2226			2.700,00	2.700,00				
1/262000-700100	Pachtzinse	2223	3223	24	12.500,00	12.500,00		12.500,00	12.500,00	
1/262000-757400	Lfd. Transferzahlungen an private Organisationen ohne Erwerbszweck	2234	3234	27	12.500,00	12.500,00		12.500,00	12.500,00	
SU 22 / 32	Summe Aufwendungen / Auszahlungen operative Gebarung				27.700,00	27.700,00	0,00	25.000,00	25.000,00	0,00
SA 0 / SA 1	(0) Nettoergebnis (21 - 22) / (1) Geldfluss operative Gebarung (31 - 32)				-14.100,00	-14.100,00	0,00	-12.500,00	-12.500,00	0,00
SA01	Saldo (01) Haushaltsrücklagen (230 - 240)				0,00	0,00	0,00	0,00	0,00	0,00
SA00	Saldo (00) Nettoergebnis nach Haushaltsrücklagen (Saldo 0 + Saldo 01)				-14.100,00	-14.100,00	0,00			
Investive Gebarung										
SU 33	Summe Einzahlungen investive Gebarung							0,00	0,00	0,00
SU 34	Summe Auszahlungen investive Gebarung							0,00	0,00	0,00
SA2	Saldo (2) Geldfluss aus der Investiven Gebarung (33 - 34)							0,00	0,00	0,00
SA3	Saldo (3) Nettofinanzierungssaldo (Saldo 1 + Saldo 2)							-12.500,00	-12.500,00	0,00
Finanzierungstätigkeit										
SU 35	Summe Einzahlungen aus der Finanzierungstätigkeit							0,00	0,00	0,00
SU 36	Summe Auszahlungen aus der Finanzierungstätigkeit							0,00	0,00	0,00
SA4	Saldo (4) Geldfluss aus der Finanzierungstätigkeit (35 - 36)							0,00	0,00	0,00
SA5	Saldo (5) Geldfluss aus der voranschlagswirksamen Gebarung (Saldo 3 + Saldo 4)							-12.500,00	-12.500,00	0,00
269	Sonstige Einrichtungen und Maßnahmen									
269000	Sonstige Einrichtungen und Maßnahmen									
Operative Gebarung										
6/269000+829910	Zuführung operative Gebarung	2116	3116	1 18						
2/269000+829910	Rückführung aus investiver Gebarung	2116	3116	18						
SU 21 / 31	Summe Erträge / Einzahlungen operative Gebarung				0,00	0,00	0,00	0,00	0,00	0,00
1/269000-680000	Planmäßige Abschreibung	2226			1.800,00	1.800,00				
1/269000-683000	Verluste aus dem Abgang von Sachanlagen und immateriellen Vermögenswerten	2226								

1. Nachtragsvoranschlag 2024

Stadtgemeinde Pöchlarn

NVA Ergebnis- und Finanzierungsvoranschlag Detailnachweis

		MVAG		VC QU	Ergebnisvoranschlag		Finanzierungsvoranschlag			
		EH	FH		VA 2024 inkl. NVA	VA 2024	1. NVA	VA 2024 inkl. NVA	VA 2024	1. NVA
1/269000-723000	Amtspauschalien und Repräsentationsaufwendungen	2225	3225	24	1.600,00	1.600,00		1.600,00	1.600,00	
5/269000-729910	Zuweisung an operative Gebarung	2225	3225	1 24						
1/269000-729910	Zuführung investive Gebarung	2225	3225	24						
1/269000-757100	Jugendförderung Fußball	2234	3234	27	5.500,00	5.500,00		5.500,00	5.500,00	
1/269000-757200	Sportvereine Subventionen	2234	3234	27	12.000,00	12.000,00		12.000,00	12.000,00	
SU 22 / 32	Summe Aufwendungen / Auszahlungen operative Gebarung				20.900,00	20.900,00	0,00	19.100,00	19.100,00	0,00
SA 0 / SA 1	(0) Nettoergebnis (21 - 22) / (1) Geldfluss operative Gebarung (31 - 32)				-20.900,00	-20.900,00	0,00	-19.100,00	-19.100,00	0,00
SA01	Saldo (01) Haushaltsrücklagen (230 - 240)				0,00	0,00	0,00	0,00	0,00	0,00
SA00	Saldo (00) Nettoergebnis nach Haushaltsrücklagen (Saldo 0 + Saldo 01)				-20.900,00	-20.900,00	0,00			
Investive Gebarung										
6/269000+309000	Leaderförderung EU-Mittel		3335	1 33						
SU 33	Summe Einzahlungen investive Gebarung							0,00	0,00	0,00
1/269000-050000	Errichtung Beachvolleyballplatz/Sanierung Belag		3412	2				35.000,00	35.000,00	
5/269000-050000	Multisportanlage Sonderanlagen		3412	1 40						
SU 34	Summe Auszahlungen investive Gebarung							35.000,00	35.000,00	0,00
SA2	Saldo (2) Geldfluss aus der Investiven Gebarung (33 - 34)							-35.000,00	-35.000,00	0,00
SA3	Saldo (3) Nettofinanzierungssaldo (Saldo 1 + Saldo 2)							-54.100,00	-54.100,00	0,00
Finanzierungstätigkeit										
SU 35	Summe Einzahlungen aus der Finanzierungstätigkeit							0,00	0,00	0,00
SU 36	Summe Auszahlungen aus der Finanzierungstätigkeit							0,00	0,00	0,00
SA4	Saldo (4) Geldfluss aus der Finanzierungstätigkeit (35 - 36)							0,00	0,00	0,00
SA5	Saldo (5) Geldfluss aus der voranschlagswirksamen Gebarung (Saldo 3 + Saldo 4)							-54.100,00	-54.100,00	0,00
269001 Revitalisierung Skaterpark										
Operative Gebarung										
6/269001+829910	Zuführung operative Gebarung	2116	3116	1 18						
SU 21 / 31	Summe Erträge / Einzahlungen operative Gebarung				0,00	0,00	0,00	0,00	0,00	0,00
5/269001-729910	Zuweisung an operative Gebarung	2225	3225	1 24						
SU 22 / 32	Summe Aufwendungen / Auszahlungen operative Gebarung				0,00	0,00	0,00	0,00	0,00	0,00
SA 0 / SA 1	(0) Nettoergebnis (21 - 22) / (1) Geldfluss operative Gebarung (31 - 32)				0,00	0,00	0,00	0,00	0,00	0,00
SA01	Saldo (01) Haushaltsrücklagen (230 - 240)				0,00	0,00	0,00	0,00	0,00	0,00
SA00	Saldo (00) Nettoergebnis nach Haushaltsrücklagen (Saldo 0 + Saldo 01)				0,00	0,00	0,00	0,00	0,00	0,00
Investive Gebarung										
6/269001+301000	Förderung STERN		3331	1 33						
SU 33	Summe Einzahlungen investive Gebarung							0,00	0,00	0,00
5/269001-006000	Anschaffungen Skaterpark		3412	1 40						

1. Nachtragsvoranschlag 2024

Stadtgemeinde Pöchlarn

NVA Ergebnis- und Finanzierungsvoranschlag Detailnachweis

		MVAG		VC QU	Ergebnisvoranschlag		Finanzierungsvoranschlag					
		EH	FH		VA 2024 inkl. NVA	VA 2024	1. NVA	VA 2024 inkl. NVA	VA 2024	1. NVA		
5/269001-050000	Sonderanlagen			3412	1	40						
SU 34	Summe Auszahlungen investive Gebarung							0,00	0,00	0,00		
SA2	Saldo (2) Geldfluss aus der Investiven Gebarung (33 – 34)							0,00	0,00	0,00		
SA3	Saldo (3) Nettofinanzierungssaldo (Saldo 1 + Saldo 2)							0,00	0,00	0,00		
Finanzierungstätigkeit												
SU 35	Summe Einzahlungen aus der Finanzierungstätigkeit							0,00	0,00	0,00		
SU 36	Summe Auszahlungen aus der Finanzierungstätigkeit							0,00	0,00	0,00		
SA4	Saldo (4) Geldfluss aus der Finanzierungstätigkeit (35 – 36)							0,00	0,00	0,00		
SA5	Saldo (5) Geldfluss aus der voranschlagswirksamen Gebarung (Saldo 3 + Saldo 4)							0,00	0,00	0,00		
27	Erwachsenenbildung											
270	Volkshochschulen											
270000	Volkshochschulen											
Operative Gebarung												
2/270000+810000	Kursbeiträge	2114	3114	13	4.000,00	4.000,00		4.000,00	4.000,00			
2/270000+810100	Werbeeinschaltungen	2114	3114	13	200,00	200,00		200,00	200,00			
2/270000+816000	Kostenbeitrag Kleinregion VHS-Broschüre	2114	3114	13	2.000,00	2.000,00		2.000,00	2.000,00			
2/270000+861000	Förderung Land NÖ	2121	3121	15								
2/270000+867000	Lfd. Transfer: Verband NÖ VHS	2124	3124	16	1.000,00	1.000,00		1.000,00	1.000,00			
SU 21 / 31	Summe Erträge / Einzahlungen operative Gebarung				7.200,00	7.200,00	0,00	7.200,00	7.200,00	0,00		
1/270000-457000	Druckwerke	2221	3221	23	4.500,00	4.500,00		4.500,00	4.500,00			
1/270000-630000	Postdienste	2222	3222	24	4.500,00	4.500,00		4.500,00	4.500,00			
1/270000-700000	Raumbenützung	2223	3223	24	500,00	500,00		500,00	500,00			
1/270000-728000	Entgelte für sonstige Leistungen	2225	3225	24	200,00	200,00		200,00	200,00			
1/270000-728100	Entschädigung an Einzelpersonen	2225	3225	24								
1/270000-728200	Personalkostenersätze	2225	3225	24	8.000,00	8.000,00		8.000,00	8.000,00			
SU 22 / 32	Summe Aufwendungen / Auszahlungen operative Gebarung				17.700,00	17.700,00	0,00	17.700,00	17.700,00	0,00		
SA 0 / SA 1	(0) Nettoergebnis (21 - 22) / (1) Geldfluss operative Gebarung (31 – 32)				-10.500,00	-10.500,00	0,00	-10.500,00	-10.500,00	0,00		
2/270000+895001	Entnahmen von allgemeinen Haushaltsrücklagen			2301								
1/270000-795001	Zuweisung an allgemeine Haushaltsrücklagen			2401								
SA01	Saldo (01) Haushaltsrücklagen (230 - 240)				0,00	0,00	0,00	0,00	0,00	0,00		
SA00	Saldo (00) Nettoergebnis nach Haushaltsrücklagen (Saldo 0 + Saldo 01)				-10.500,00	-10.500,00	0,00	-10.500,00	-10.500,00	0,00		
Investive Gebarung												
SU 33	Summe Einzahlungen investive Gebarung							0,00	0,00	0,00		
SU 34	Summe Auszahlungen investive Gebarung							0,00	0,00	0,00		

1. Nachtragsvoranschlag 2024

Stadtgemeinde Pöchlarn

NVA Ergebnis- und Finanzierungsvoranschlag Detailnachweis

		MVAG		VC QU	Ergebnisvoranschlag			Finanzierungsvoranschlag		
		EH	FH		VA 2024 inkl. NVA	VA 2024	1. NVA	VA 2024 inkl. NVA	VA 2024	1. NVA
SA2	Saldo (2) Geldfluss aus der Investiven Gebarung (33 – 34)						0,00	0,00	0,00	
SA3	Saldo (3) Nettofinanzierungssaldo (Saldo 1 + Saldo 2)						-10.500,00	-10.500,00	0,00	
Finanzierungstätigkeit										
SU 35	Summe Einzahlungen aus der Finanzierungstätigkeit						0,00	0,00	0,00	
SU 36	Summe Auszahlungen aus der Finanzierungstätigkeit						0,00	0,00	0,00	
SA4	Saldo (4) Geldfluss aus der Finanzierungstätigkeit (35 – 36)						0,00	0,00	0,00	
SA5	Saldo (5) Geldfluss aus der voranschlagswirksamen Gebarung (Saldo 3 + Saldo 4)						-10.500,00	-10.500,00	0,00	
273	Volksbüchereien									
273000	Volksbüchereien									
Operative Gebarung										
2/273000+828000	Rückersätze von Aufwendungen	2116	3116		4.300,00	4.300,00		4.300,00	4.300,00	
SU 21 / 31	Summe Erträge / Einzahlungen operative Gebarung				4.300,00	4.300,00	0,00	4.300,00	4.300,00	0,00
1/273000-700000	Miet- und Pachtaufwand	2223	3223		8.700,00	8.700,00		8.700,00	8.700,00	
SU 22 / 32	Summe Aufwendungen / Auszahlungen operative Gebarung				8.700,00	8.700,00	0,00	8.700,00	8.700,00	0,00
SA 0 / SA 1	(0) Nettoergebnis (21 - 22) / (1) Geldfluss operative Gebarung (31 – 32)				-4.400,00	-4.400,00	0,00	-4.400,00	-4.400,00	0,00
SA01	Saldo (01) Haushaltsrücklagen (230 - 240)				0,00	0,00	0,00	0,00	0,00	
SA00	Saldo (00) Nettoergebnis nach Haushaltsrücklagen (Saldo 0 + Saldo 01)				-4.400,00	-4.400,00	0,00			
Investive Gebarung										
SU 33	Summe Einzahlungen investive Gebarung						0,00	0,00	0,00	
SU 34	Summe Auszahlungen investive Gebarung						0,00	0,00	0,00	
SA2	Saldo (2) Geldfluss aus der Investiven Gebarung (33 – 34)						0,00	0,00	0,00	
SA3	Saldo (3) Nettofinanzierungssaldo (Saldo 1 + Saldo 2)						-4.400,00	-4.400,00	0,00	
Finanzierungstätigkeit										
SU 35	Summe Einzahlungen aus der Finanzierungstätigkeit						0,00	0,00	0,00	
SU 36	Summe Auszahlungen aus der Finanzierungstätigkeit						0,00	0,00	0,00	
SA4	Saldo (4) Geldfluss aus der Finanzierungstätigkeit (35 – 36)						0,00	0,00	0,00	
SA5	Saldo (5) Geldfluss aus der voranschlagswirksamen Gebarung (Saldo 3 + Saldo 4)						-4.400,00	-4.400,00	0,00	
28	Forschung und Wissenschaft									
282	Studienbeihilfen									
282000	Studienbeihilfen									
Operative Gebarung										
SU 21 / 31	Summe Erträge / Einzahlungen operative Gebarung				0,00	0,00	0,00	0,00	0,00	0,00
1/282000-768000	Semestertickets Studenten	2234	3234	27	4.000,00	4.000,00		4.000,00	4.000,00	
1/282000-768100	ÖFFI-Förderung	2234	3234	27	500,00	500,00		500,00	500,00	
SU 22 / 32	Summe Aufwendungen / Auszahlungen operative Gebarung				4.500,00	4.500,00	0,00	4.500,00	4.500,00	0,00

1. Nachtragsvoranschlag 2024

Stadtgemeinde Pöchlarn

NVA Ergebnis- und Finanzierungsvoranschlag Detailnachweis

	MVAG	VC QU	Ergebnisvoranschlag			Finanzierungsvoranschlag				
			EH	FH	VA 2024 inkl. NVA	VA 2024	1. NVA	VA 2024 inkl. NVA	VA 2024	1. NVA
SA 0 / SA 1	(0) Nettoergebnis (21 - 22) / (1) Geldfluss operative Gebarung (31 – 32)				-4.500,00	-4.500,00	0,00	-4.500,00	-4.500,00	0,00
SA01	Saldo (01) Haushaltsrücklagen (230 - 240)				0,00	0,00	0,00	0,00	0,00	0,00
SA00	Saldo (00) Nettoergebnis nach Haushaltsrücklagen (Saldo 0 + Saldo 01)				-4.500,00	-4.500,00	0,00			
Investive Gebarung										
SU 33	Summe Einzahlungen investive Gebarung							0,00	0,00	0,00
SU 34	Summe Auszahlungen investive Gebarung							0,00	0,00	0,00
SA2	Saldo (2) Geldfluss aus der Investiven Gebarung (33 – 34)							0,00	0,00	0,00
SA3	Saldo (3) Nettofinanzierungssaldo (Saldo 1 + Saldo 2)							-4.500,00	-4.500,00	0,00
Finanzierungstätigkeit										
SU 35	Summe Einzahlungen aus der Finanzierungstätigkeit							0,00	0,00	0,00
SU 36	Summe Auszahlungen aus der Finanzierungstätigkeit							0,00	0,00	0,00
SA4	Saldo (4) Geldfluss aus der Finanzierungstätigkeit (35 – 36)							0,00	0,00	0,00
SA5	Saldo (5) Geldfluss aus der voranschlagswirksamen Gebarung (Saldo 3 + Saldo 4)							-4.500,00	-4.500,00	0,00
289	Sonstige Einrichtungen und Maßnahmen									
289000	Sonstige Einrichtungen und Maßnahmen									
Operative Gebarung										
SU 21 / 31	Summe Erträge / Einzahlungen operative Gebarung				0,00	0,00	0,00	0,00	0,00	0,00
1/289000-755000	Unterstützung "Leuchtturmprojekt für Pöchlarn"	2233 3233			18.200,00		18.200,00	18.200,00		18.200,00
SU 22 / 32	Summe Aufwendungen / Auszahlungen operative Gebarung				18.200,00	0,00	18.200,00	18.200,00	0,00	18.200,00
SA 0 / SA 1	(0) Nettoergebnis (21 - 22) / (1) Geldfluss operative Gebarung (31 – 32)				-18.200,00	0,00	-18.200,00	-18.200,00	0,00	-18.200,00
SA01	Saldo (01) Haushaltsrücklagen (230 - 240)				0,00	0,00	0,00	0,00	0,00	0,00
SA00	Saldo (00) Nettoergebnis nach Haushaltsrücklagen (Saldo 0 + Saldo 01)				-18.200,00	0,00	-18.200,00			
Investive Gebarung										
SU 33	Summe Einzahlungen investive Gebarung							0,00	0,00	0,00
SU 34	Summe Auszahlungen investive Gebarung							0,00	0,00	0,00
SA2	Saldo (2) Geldfluss aus der Investiven Gebarung (33 – 34)							0,00	0,00	0,00
SA3	Saldo (3) Nettofinanzierungssaldo (Saldo 1 + Saldo 2)							-18.200,00	0,00	-18.200,00
Finanzierungstätigkeit										
SU 35	Summe Einzahlungen aus der Finanzierungstätigkeit							0,00	0,00	0,00
SU 36	Summe Auszahlungen aus der Finanzierungstätigkeit							0,00	0,00	0,00
SA4	Saldo (4) Geldfluss aus der Finanzierungstätigkeit (35 – 36)							0,00	0,00	0,00
SA5	Saldo (5) Geldfluss aus der voranschlagswirksamen Gebarung (Saldo 3 + Saldo 4)							-18.200,00	0,00	-18.200,00

1. Nachtragsvoranschlag 2024

Stadtgemeinde Pöchlarn

NVA Ergebnis- und Finanzierungsvoranschlag Detailnachweis

	MVAG	VC QU	Ergebnisvoranschlag		Finanzierungsvoranschlag					
			EH	FH	VA 2024 inkl. NVA	VA 2024	1. NVA	VA 2024 inkl. NVA	VA 2024	1. NVA
3 Kunst, Kultur und Kultus										
31	Bildende Künste									
311	Einrichtungen der bildenden Künste									
311000	Open-Air-Galerie									
Operative Gebarung										
2/311000+813000	Erträge aus der Auflösung von Investitionszuschüssen (Kapitaltransfers)	2127			2.600,00	2.600,00				
SU 21 / 31	Summe Erträge / Einzahlungen operative Gebarung				2.600,00	2.600,00	0,00	0,00	0,00	0,00
1/311000-457000	Druckwerke	2221	3221	23						
1/311000-614000	Instandhaltung von Gebäuden und Bauten	2224	3224	24						
1/311000-680000	Planmäßige Abschreibung	2226			5.300,00	5.300,00				
1/311000-728000	Entgelte für sonstige Leistungen	2225	3225	24						
SU 22 / 32	Summe Aufwendungen / Auszahlungen operative Gebarung				5.300,00	5.300,00	0,00	0,00	0,00	0,00
SA 0 / SA 1	(0) Nettoergebnis (21 - 22) / (1) Geldfluss operative Gebarung (31 - 32)				-2.700,00	-2.700,00	0,00	0,00	0,00	0,00
SA01	Saldo (01) Haushaltsrücklagen (230 - 240)				0,00	0,00	0,00	0,00	0,00	0,00
SA00	Saldo (00) Nettoergebnis nach Haushaltsrücklagen (Saldo 0 + Saldo 01)				-2.700,00	-2.700,00	0,00			
Investive Gebarung										
SU 33	Summe Einzahlungen investive Gebarung						0,00	0,00	0,00	0,00
SU 34	Summe Auszahlungen investive Gebarung						0,00	0,00	0,00	0,00
SA2	Saldo (2) Geldfluss aus der Investiven Gebarung (33 - 34)						0,00	0,00	0,00	0,00
SA3	Saldo (3) Nettofinanzierungssaldo (Saldo 1 + Saldo 2)						0,00	0,00	0,00	0,00
Finanzierungstätigkeit										
SU 35	Summe Einzahlungen aus der Finanzierungstätigkeit						0,00	0,00	0,00	0,00
SU 36	Summe Auszahlungen aus der Finanzierungstätigkeit						0,00	0,00	0,00	0,00
SA4	Saldo (4) Geldfluss aus der Finanzierungstätigkeit (35 - 36)						0,00	0,00	0,00	0,00
SA5	Saldo (5) Geldfluss aus der voranschlagswirksamen Gebarung (Saldo 3 + Saldo 4)						0,00	0,00	0,00	0,00
32	Musik und darstellende Kunst									
320	Ausbildung in Musik und darstellender Kunst									
320000	Musikschule									
Operative Gebarung										
2/320000+810000	Nebenerlöse	2114	3114	13						
SU 21 / 31	Summe Erträge / Einzahlungen operative Gebarung				0,00	0,00	0,00	0,00	0,00	0,00
1/320000-454000	Reinigungsmittel	2221	3221	23						
1/320000-600000	Strom	2222	3222	24	1.500,00	1.500,00		1.500,00	1.500,00	

1. Nachtragsvoranschlag 2024

Stadtgemeinde Pöchlarn

NVA Ergebnis- und Finanzierungsvoranschlag Detailnachweis

		MVAG		VC QU	Ergebnisvoranschlag		Finanzierungsvoranschlag			
		EH	FH		VA 2024 inkl. NVA	VA 2024	1. NVA	VA 2024 inkl. NVA	VA 2024	1. NVA
1/320000-600300	Wärme	2222	3222	24	7.000,00	7.000,00		7.000,00	7.000,00	
1/320000-614000	Instandhaltung von Gebäuden	2224	3224	24	1.000,00	1.000,00		1.000,00	1.000,00	
1/320000-618000	Instandhaltung von Sonstigen Anlage	2224	3224	24	500,00	500,00		500,00	500,00	
1/320000-631000	Telekommunikationsdienste	2222	3222	24	600,00	600,00		600,00	600,00	
1/320000-650000	Zinsen für Finanzschulden - Inland	2241	3241	25						
1/320000-670000	Versicherungen	2222	3222	24	700,00	700,00		700,00	700,00	
1/320000-680000	Planmäßige Abschreibung	2226			1.500,00	1.500,00				
1/320000-710000	Öffentliche Abgaben	2225	3225	24	1.500,00	1.500,00		1.500,00	1.500,00	
1/320000-720100	Kostensätze Mittelschulgemeinde	2225	3225	24	500,00	500,00		500,00	500,00	
1/320000-723000	Amtspauschalien und Repräsentationsaufwendungen	2225	3225	24	400,00	400,00		400,00	400,00	
1/320000-728000	Entgelte für sonstige Leistungen	2225	3225	24	100,00	100,00		100,00	100,00	
1/320000-752000	GV Musikschule Donauklang: Beitrag	2231	3231	26	188.000,00	188.000,00		188.000,00	188.000,00	
SU 22 / 32	Summe Aufwendungen / Auszahlungen operative Gebarung				203.300,00	203.300,00	0,00	201.800,00	201.800,00	0,00
SA 0 / SA 1	(0) Nettoergebnis (21 - 22) / (1) Geldfluss operative Gebarung (31 - 32)				-203.300,00	-203.300,00	0,00	-201.800,00	-201.800,00	0,00
SA01	Saldo (01) Haushaltsrücklagen (230 - 240)				0,00	0,00	0,00	0,00	0,00	0,00
SA00	Saldo (00) Nettoergebnis nach Haushaltsrücklagen (Saldo 0 + Saldo 01)				-203.300,00	-203.300,00	0,00			
Investive Gebarung										
SU 33	Summe Einzahlungen investive Gebarung							0,00	0,00	0,00
SU 34	Summe Auszahlungen investive Gebarung							0,00	0,00	0,00
SA2	Saldo (2) Geldfluss aus der Investiven Gebarung (33 - 34)							0,00	0,00	0,00
SA3	Saldo (3) Nettofinanzierungssaldo (Saldo 1 + Saldo 2)							-201.800,00	-201.800,00	0,00
Finanzierungstätigkeit										
SU 35	Summe Einzahlungen aus der Finanzierungstätigkeit							0,00	0,00	0,00
1/320000-346000	Tilgung Darlehen		3614	65						
SU 36	Summe Auszahlungen aus der Finanzierungstätigkeit							0,00	0,00	0,00
SA4	Saldo (4) Geldfluss aus der Finanzierungstätigkeit (35 - 36)							0,00	0,00	0,00
SA5	Saldo (5) Geldfluss aus der voranschlagswirksamen Gebarung (Saldo 3 + Saldo 4)							-201.800,00	-201.800,00	0,00
321	Einrichtungen der Musikpflege									
321100	Einrichtungen der Musikpflege									
Operative Gebarung										
SU 21 / 31	Summe Erträge / Einzahlungen operative Gebarung				0,00	0,00	0,00	0,00	0,00	0,00
1/321100-600000	Strom	2222	3222	24	6.000,00	6.000,00		6.000,00	6.000,00	
1/321100-700000	Miete/Betriebskosten Stadtkapelle	2223	3223		54.200,00	54.200,00		54.200,00	54.200,00	
1/321100-710000	Öffentliche Abgaben	2225	3225	24	200,00	200,00		200,00	200,00	
1/321100-726000	Mitgliedsbeiträge an Institutionen	2225	3225	24						

1. Nachtragsvoranschlag 2024

Stadtgemeinde Pöchlarn

NVA Ergebnis- und Finanzierungsvoranschlag Detailnachweis

		MVAG		VC QU	Ergebnisvoranschlag			Finanzierungsvoranschlag		
		EH	FH		VA 2024 inkl. NVA	VA 2024	1. NVA	VA 2024 inkl. NVA	VA 2024	1. NVA
1/321100-757000	Transferzahlungen an Stadtkapelle	2234	3234	27						
SU 22 / 32	Summe Aufwendungen / Auszahlungen operative Gebarung				60.400,00	60.400,00	0,00	60.400,00	60.400,00	0,00
SA 0 / SA 1	(0) Nettoergebnis (21 - 22) / (1) Geldfluss operative Gebarung (31 - 32)				-60.400,00	-60.400,00	0,00	-60.400,00	-60.400,00	0,00
SA01	Saldo (01) Haushaltsrücklagen (230 - 240)				0,00	0,00	0,00	0,00	0,00	0,00
SA00	Saldo (00) Nettoergebnis nach Haushaltsrücklagen (Saldo 0 + Saldo 01)				-60.400,00	-60.400,00	0,00			
Investive Gebarung										
SU 33	Summe Einzahlungen investive Gebarung							0,00	0,00	0,00
SU 34	Summe Auszahlungen investive Gebarung							0,00	0,00	0,00
SA2	Saldo (2) Geldfluss aus der Investiven Gebarung (33 - 34)							0,00	0,00	0,00
SA3	Saldo (3) Nettofinanzierungssaldo (Saldo 1 + Saldo 2)							-60.400,00	-60.400,00	0,00
Finanzierungstätigkeit										
SU 35	Summe Einzahlungen aus der Finanzierungstätigkeit							0,00	0,00	0,00
SU 36	Summe Auszahlungen aus der Finanzierungstätigkeit							0,00	0,00	0,00
SA4	Saldo (4) Geldfluss aus der Finanzierungstätigkeit (35 - 36)							0,00	0,00	0,00
SA5	Saldo (5) Geldfluss aus der voranschlagswirksamen Gebarung (Saldo 3 + Saldo 4)							-60.400,00	-60.400,00	0,00
322	Maßnahmen zur Förderung der Musikpflege									
322000	Maßnahmen zur Förderung der Musikpflege									
Operative Gebarung										
2/322000+829000	Erträge Sommer Sound Festival	2116	3116	18						
2/322000+864000	Sponsoring Wirtschaft	2123	3123	16						
SU 21 / 31	Summe Erträge / Einzahlungen operative Gebarung				0,00	0,00	0,00	0,00	0,00	0,00
1/322000-729000	Summer Sound Festival	2225	3225	24						
SU 22 / 32	Summe Aufwendungen / Auszahlungen operative Gebarung				0,00	0,00	0,00	0,00	0,00	0,00
SA 0 / SA 1	(0) Nettoergebnis (21 - 22) / (1) Geldfluss operative Gebarung (31 - 32)				0,00	0,00	0,00	0,00	0,00	0,00
SA01	Saldo (01) Haushaltsrücklagen (230 - 240)				0,00	0,00	0,00	0,00	0,00	0,00
SA00	Saldo (00) Nettoergebnis nach Haushaltsrücklagen (Saldo 0 + Saldo 01)				0,00	0,00	0,00			
Investive Gebarung										
SU 33	Summe Einzahlungen investive Gebarung							0,00	0,00	0,00
SU 34	Summe Auszahlungen investive Gebarung							0,00	0,00	0,00
SA2	Saldo (2) Geldfluss aus der Investiven Gebarung (33 - 34)							0,00	0,00	0,00
SA3	Saldo (3) Nettofinanzierungssaldo (Saldo 1 + Saldo 2)							0,00	0,00	0,00
Finanzierungstätigkeit										
SU 35	Summe Einzahlungen aus der Finanzierungstätigkeit							0,00	0,00	0,00
SU 36	Summe Auszahlungen aus der Finanzierungstätigkeit							0,00	0,00	0,00
SA4	Saldo (4) Geldfluss aus der Finanzierungstätigkeit (35 - 36)							0,00	0,00	0,00
SA5	Saldo (5) Geldfluss aus der voranschlagswirksamen Gebarung (Saldo 3 + Saldo 4)							0,00	0,00	0,00

1. Nachtragsvoranschlag 2024

Stadtgemeinde Pöchlarn

NVA Ergebnis- und Finanzierungsvoranschlag Detailnachweis

		MVAG		VC QU	Ergebnisvoranschlag		Finanzierungsvoranschlag			
		EH	FH		VA 2024 inkl. NVA	VA 2024	1. NVA	VA 2024 inkl. NVA	VA 2024	1. NVA
329	Sonstige Einrichtungen und Maßnahmen									
329000	Sonstige Einrichtungen und Maßnahme n									
Operative Gebarung										
2/329000+810000	Einnahmen Donau.Auszeit.Wiese	2114	3114	13	2.700,00	2.700,00		2.700,00	2.700,00	
SU 21 / 31	Summe Erträge / Einzahlungen operative Gebarung				2.700,00	2.700,00	0,00	2.700,00	2.700,00	0,00
1/329000-729000	Sommerkonzert Donau.Auszeit.Wiese	2225	3225	24	7.000,00	7.000,00		7.000,00	7.000,00	
SU 22 / 32	Summe Aufwendungen / Auszahlungen operative Gebarung				7.000,00	7.000,00	0,00	7.000,00	7.000,00	0,00
SA 0 / SA 1	(0) Nettoergebnis (21 - 22) / (1) Geldfluss operative Gebarung (31 – 32)				-4.300,00	-4.300,00	0,00	-4.300,00	-4.300,00	0,00
SA01	Saldo (01) Haushaltsrücklagen (230 - 240)				0,00	0,00	0,00	0,00	0,00	0,00
SA00	Saldo (00) Nettoergebnis nach Haushaltsrücklagen (Saldo 0 + Saldo 01)				-4.300,00	-4.300,00	0,00			
Investive Gebarung										
SU 33	Summe Einzahlungen investive Gebarung							0,00	0,00	0,00
SU 34	Summe Auszahlungen investive Gebarung							0,00	0,00	0,00
SA2	Saldo (2) Geldfluss aus der Investiven Gebarung (33 – 34)							0,00	0,00	0,00
SA3	Saldo (3) Nettofinanzierungssaldo (Saldo 1 + Saldo 2)							-4.300,00	-4.300,00	0,00
Finanzierungstätigkeit										
SU 35	Summe Einzahlungen aus der Finanzierungstätigkeit							0,00	0,00	0,00
SU 36	Summe Auszahlungen aus der Finanzierungstätigkeit							0,00	0,00	0,00
SA4	Saldo (4) Geldfluss aus der Finanzierungstätigkeit (35 – 36)							0,00	0,00	0,00
SA5	Saldo (5) Geldfluss aus der voranschlagswirksamen Gebarung (Saldo 3 + Saldo 4)							-4.300,00	-4.300,00	0,00
36	Heimatspflege									
360	Heimatismuseen									
360000	Heimatismuseen									
Operative Gebarung										
SU 21 / 31	Summe Erträge / Einzahlungen operative Gebarung				0,00	0,00	0,00	0,00	0,00	0,00
1/360000-457000	Druckwerke	2221	3221	23						
1/360000-565000	Entschädigung Kustos	2211	3211	20	1.000,00	1.000,00		1.000,00	1.000,00	
1/360000-600000	Strom	2222	3222	24	3.000,00	3.000,00		3.000,00	3.000,00	
1/360000-614000	Instandhaltung von Gebäuden und Bauten	2224	3224	24						
1/360000-618000	Instandhaltung von sonstigen Anlagen	2224	3224	24						
1/360000-631000	Telekommunikationsdienste - Alarmanlage	2222	3222	24	400,00	400,00		400,00	400,00	
1/360000-650000	Kreditzinsen	2241	3241	25						
1/360000-650100	Zinsen Abdeckung Fehlbeträge Welserturm	2241	3241	25	200,00	200,00		200,00	200,00	
1/360000-670000	Versicherungen	2222	3222	24	600,00	600,00		600,00	600,00	

1. Nachtragsvoranschlag 2024

Stadtgemeinde Pöchlarn

NVA Ergebnis- und Finanzierungsvoranschlag Detailnachweis

		MVAG		VC QU	Ergebnisvoranschlag		Finanzierungsvoranschlag			
		EH	FH		VA 2024 inkl. NVA	VA 2024	1. NVA	VA 2024 inkl. NVA	VA 2024	1. NVA
1/360000-680000	Planmäßige Abschreibung	2226			6.200,00	6.200,00				
1/360000-720000	Interne Verrechnung Stunden Bauhof	2225	3225	24	800,00	800,00		800,00	800,00	
1/360000-757000	Lfd. Transferzahlungen an private Organisationen ohne Erwerbszweck	2234	3234	27	7.000,00	7.000,00		7.000,00	7.000,00	
SU 22 / 32	Summe Aufwendungen / Auszahlungen operative Gebarung				19.200,00	19.200,00	0,00	13.000,00	13.000,00	0,00
SA 0 / SA 1	(0) Nettoergebnis (21 - 22) / (1) Geldfluss operative Gebarung (31 - 32)				-19.200,00	-19.200,00	0,00	-13.000,00	-13.000,00	0,00
SA01	Saldo (01) Haushaltsrücklagen (230 - 240)				0,00	0,00	0,00	0,00	0,00	0,00
SA00	Saldo (00) Nettoergebnis nach Haushaltsrücklagen (Saldo 0 + Saldo 01)				-19.200,00	-19.200,00	0,00			
Investive Gebarung										
SU 33	Summe Einzahlungen investive Gebarung							0,00	0,00	0,00
1/360000-070000	Aktivierungsfähige Rechte (immaterielle Vermögenswerte)		3411	2 42						
SU 34	Summe Auszahlungen investive Gebarung							0,00	0,00	0,00
SA2	Saldo (2) Geldfluss aus der Investiven Gebarung (33 - 34)							0,00	0,00	0,00
SA3	Saldo (3) Nettofinanzierungssaldo (Saldo 1 + Saldo 2)							-13.000,00	-13.000,00	0,00
Finanzierungstätigkeit										
SU 35	Summe Einzahlungen aus der Finanzierungstätigkeit							0,00	0,00	0,00
1/360000-346000	Tilgung Darlehen		3614	65						
1/360000-346100	Tilgung Darlehen		3614	65				900,00	900,00	
SU 36	Summe Auszahlungen aus der Finanzierungstätigkeit							900,00	900,00	0,00
SA4	Saldo (4) Geldfluss aus der Finanzierungstätigkeit (35 - 36)							-900,00	-900,00	0,00
SA5	Saldo (5) Geldfluss aus der voranschlagswirksamen Gebarung (Saldo 3 + Saldo 4)							-13.900,00	-13.900,00	0,00
360100	Kokoschka Museum									
Operative Gebarung										
2/360100+808000	Erträge Shop	2116	3116	16						
2/360100+810000	Einnahmen	2114	3114	13	8.000,00	8.000,00		8.000,00	8.000,00	
2/360100+817000	Erträge aus der Auflösung von sonstigen Rückstellungen	2117			200,00	200,00				
2/360100+829200	Sonstige Erträge	2116	3116	18						
2/360100+867000	Transfers von privaten Organisationen ohne Erwerbszweck	2124	3124	16						
SU 21 / 31	Summe Erträge / Einzahlungen operative Gebarung				8.200,00	8.200,00	0,00	8.000,00	8.000,00	0,00
1/360100-400000	Geringwertige Wirtschaftsgüter (GWG)	2221	3221	23	500,00	500,00		500,00	500,00	
1/360100-457000	Druckwerke	2221	3221	23						
1/360100-510000	Geldbezüge der Vertragsbediensteten der Verwaltung	2211	3211	20	1.000,00	1.000,00		1.000,00	1.000,00	
1/360100-523000	Geldbezüge der nicht ganzjährig beschäftigten Arbeiter	2211	3211	20	4.400,00	4.400,00		4.400,00	4.400,00	
1/360100-565000	Mehrleistungsvergütungen	2211	3211	20						

1. Nachtragsvoranschlag 2024

Stadtgemeinde Pöchlarn

NVA Ergebnis- und Finanzierungsvoranschlag Detailnachweis

		MVAG		VC QU	Ergebnisvoranschlag		Finanzierungsvoranschlag			
		EH	FH		VA 2024 inkl. NVA	VA 2024	1. NVA	VA 2024 inkl. NVA	VA 2024	1. NVA
1/360100-569000	Sonstige Nebengebühren	2211	3211	20						
1/360100-580000	Dienstgeberbeiträge zum Ausgleichsfonds für Familienbeihilfen	2212	3212	20	200,00	200,00		200,00	200,00	
1/360100-582000	Sonstige Dienstgeberbeiträge zur sozialen Sicherheit	2212	3212	20	300,00	300,00		300,00	300,00	
1/360100-600000	Strom	2222	3222	24	29.000,00	29.000,00		29.000,00	29.000,00	
1/360100-600300	Wärme	2222	3222	24	26.000,00	26.000,00		26.000,00	26.000,00	
1/360100-614000	Instandhaltung von Gebäuden und Bauten	2224	3224	24	9.800,00	6.000,00	3.800,00	9.800,00	6.000,00	3.800,00
1/360100-618000	Instandhaltung von sonstigen Anlagen	2224	3224	24	3.000,00	3.000,00		3.000,00	3.000,00	
1/360100-621000	Sonstige Transporte	2222	3222	24						
1/360100-631000	Telekommunikationsdienste	2222	3222	24	500,00	500,00		500,00	500,00	
1/360100-640000	Rechts- und Beratungsaufwand	2222	3222	24						
1/360100-650000	Zinsen für Finanzschulden in Euro	2241	3241	25	3.800,00	7.500,00	-3.700,00	3.800,00	7.500,00	-3.700,00
1/360100-659000	Geldverkehrs- und Bankspesen	2244	3244	24	100,00	100,00		100,00	100,00	
1/360100-670000	Versicherungen	2222	3222	24	4.000,00	4.000,00		4.000,00	4.000,00	
1/360100-680000	Planmäßige Abschreibung	2226			5.600,00	5.600,00				
1/360100-700000	Mietzinse	2223	3223	24	3.000,00	3.000,00		3.000,00	3.000,00	
1/360100-700100	Ausstellungsbetrieb	2223	3223		21.000,00	21.000,00		21.000,00	21.000,00	
1/360100-710000	Öffentliche Abgaben, ohne Gebühren gemäß FAG	2225	3225	24	4.000,00	4.000,00		4.000,00	4.000,00	
1/360100-720000	Interne Verrechnung Stunden Bauhof	2225	3225	24	300,00	300,00		300,00	300,00	
1/360100-728000	Entgelte für sonstige Leistungen	2225	3225	24	7.000,00	7.000,00		7.000,00	7.000,00	
1/360100-757000	Aufwandsentschädigung Betriebsführung und Subvention Vorjahr	2234	3234		69.000,00	9.000,00	60.000,00	49.600,00	9.000,00	40.600,00
SU 22 / 32	Summe Aufwendungen / Auszahlungen operative Gebarung				192.500,00	132.400,00	60.100,00	167.500,00	126.800,00	40.700,00
SA 0 / SA 1	(0) Nettoergebnis (21 - 22) / (1) Geldfluss operative Gebarung (31 - 32)				-184.300,00	-124.200,00	-60.100,00	-159.500,00	-118.800,00	-40.700,00
SA01	Saldo (01) Haushaltsrücklagen (230 - 240)				0,00	0,00	0,00	0,00	0,00	0,00
SA00	Saldo (00) Nettoergebnis nach Haushaltsrücklagen (Saldo 0 + Saldo 01)				-184.300,00	-124.200,00	-60.100,00			
Investive Gebarung										
6/360100+301000	NÖ Museumsmanagement		3331	1 33				24.000,00	60.000,00	-36.000,00
6/360100+309000	Förderung LEADER		3335	1 33				144.600,00	144.600,00	
SU 33	Summe Einzahlungen investive Gebarung							168.600,00	204.600,00	-36.000,00
5/360100-010000	Gebäude und Bauten		3413	1 40				57.100,00	57.100,00	
1/360100-010000	Gebäude und Bauten		3413	2 40						
5/360100-042000	Amts-, Betriebs- und Geschäftsausstattung		3415	1 41				231.900,00	231.900,00	
1/360100-070000	Aktivierungsfähige Rechte (immaterielle Vermögenswerte)		3411	2 42						
SU 34	Summe Auszahlungen investive Gebarung							289.000,00	289.000,00	0,00

1. Nachtragsvoranschlag 2024

Stadtgemeinde Pöchlarn

NVA Ergebnis- und Finanzierungsvoranschlag Detailnachweis

		MVAG		VC QU	Ergebnisvoranschlag			Finanzierungsvoranschlag		
		EH	FH		VA 2024 inkl. NVA	VA 2024	1. NVA	VA 2024 inkl. NVA	VA 2024	1. NVA
SA2	Saldo (2) Geldfluss aus der Investiven Gebarung (33 – 34)							-120.400,00	-84.400,00	-36.000,00
SA3	Saldo (3) Nettofinanzierungssaldo (Saldo 1 + Saldo 2)							-279.900,00	-203.200,00	-76.700,00
Finanzierungstätigkeit										
6/360100+346000	Investitionsdarlehen von Finanzunternehmen			3514	1	55		84.400,00	84.400,00	
SU 35	Summe Einzahlungen aus der Finanzierungstätigkeit							84.400,00	84.400,00	0,00
1/360100-346000	Tilgung Finanzschulden			3614		65		17.200,00	34.200,00	-17.000,00
SU 36	Summe Auszahlungen aus der Finanzierungstätigkeit							17.200,00	34.200,00	-17.000,00
SA4	Saldo (4) Geldfluss aus der Finanzierungstätigkeit (35 – 36)							67.200,00	50.200,00	17.000,00
SA5	Saldo (5) Geldfluss aus der voranschlagswirksamen Gebarung (Saldo 3 + Saldo 4)							-212.700,00	-153.000,00	-59.700,00
360110	Heimtmuseen									
Operative Gebarung										
SU 21 / 31	Summe Erträge / Einzahlungen operative Gebarung						0,00	0,00	0,00	0,00
SU 22 / 32	Summe Aufwendungen / Auszahlungen operative Gebarung						0,00	0,00	0,00	0,00
SA 0 / SA 1	(0) Nettoergebnis (21 - 22) / (1) Geldfluss operative Gebarung (31 – 32)						0,00	0,00	0,00	0,00
SA01	Saldo (01) Haushaltsrücklagen (230 - 240)						0,00	0,00	0,00	0,00
SA00	Saldo (00) Nettoergebnis nach Haushaltsrücklagen (Saldo 0 + Saldo 01)						0,00	0,00	0,00	0,00
Investive Gebarung										
6/360110+300000	KIP-Mittel			3331		1		27.200,00		27.200,00
SU 33	Summe Einzahlungen investive Gebarung							27.200,00	0,00	27.200,00
5/360110-010000	Gebäude und Bauten			3413		40				
SU 34	Summe Auszahlungen investive Gebarung							0,00	0,00	0,00
SA2	Saldo (2) Geldfluss aus der Investiven Gebarung (33 – 34)							27.200,00	0,00	27.200,00
SA3	Saldo (3) Nettofinanzierungssaldo (Saldo 1 + Saldo 2)							27.200,00	0,00	27.200,00
Finanzierungstätigkeit										
6/360110+346000	Investitionsdarlehen von Finanzunternehmen			3514	1	55		27.200,00		27.200,00
SU 35	Summe Einzahlungen aus der Finanzierungstätigkeit							27.200,00	0,00	27.200,00
SU 36	Summe Auszahlungen aus der Finanzierungstätigkeit							0,00	0,00	0,00
SA4	Saldo (4) Geldfluss aus der Finanzierungstätigkeit (35 – 36)							27.200,00	0,00	27.200,00
SA5	Saldo (5) Geldfluss aus der voranschlagswirksamen Gebarung (Saldo 3 + Saldo 4)							54.400,00	0,00	54.400,00
361	Nichtwissenschaftliche Archive									
361000	Oskar-Kokoschka-Haus									
Operative Gebarung										
SU 21 / 31	Summe Erträge / Einzahlungen operative Gebarung						0,00	0,00	0,00	0,00
1/361000-452000	Treibstoffe			2221	3221	23				

1. Nachtragsvoranschlag 2024

Stadtgemeinde Pöchlarn

NVA Ergebnis- und Finanzierungsvoranschlag Detailnachweis

		MVAG		VC QU	Ergebnisvoranschlag		Finanzierungsvoranschlag			
		EH	FH		VA 2024 inkl. NVA	VA 2024	1. NVA	VA 2024 inkl. NVA	VA 2024	1. NVA
1/361000-454000	Reinigungsmittel	2221	3221	23						
1/361000-457000	Druckwerke	2221	3221	23						
1/361000-510000	Geldbezüge der Vertragsbediensteten der Verwaltung	2211	3211	20						
1/361000-523000	Aushilfen OK-Haus	2211	3211	20						
1/361000-565000	Mehrleistungsvergütungen	2211	3211	20						
1/361000-569000	sonstige Nebengebühren	2211	3211	20						
1/361000-580000	Dienstgeberbeiträge Ausgleichsfonds für Familienbeihilfen	2212	3212	20						
1/361000-582000	Sonstige Dienstgeberbeiträge zur sozialen Sicherheit	2212	3212	20						
1/361000-592000	Dotierung von Rückstellungen für Jubiläumszuwendungen	2214								
1/361000-600000	Strom	2222	3222	24						
1/361000-600300	Wärme	2222	3222	24						
1/361000-614000	Instandhaltung von Gebäuden	2224	3224	24						
1/361000-618000	Instandhaltung von sonstigen Anlagen	2224	3224	24						
1/361000-631000	Telekommunikationsdienste	2222	3222	24						
1/361000-650000	Zinsen für Finanzschulden - Inland	2241	3241	25						
1/361000-670000	Versicherungen	2222	3222	24						
1/361000-680000	Planmäßige Abschreibung	2226								
1/361000-700000	Mietzinse - Alarmanlage	2223	3223	24						
1/361000-705000	Operating Leasing	2223	3223	24						
1/361000-710000	Öffentliche Abgaben	2225	3225	24						
1/361000-720000	Interne Verrechnung Stunden Bauhof	2225	3225	24						
1/361000-724000	Reisegebühren	2225	3225	24						
1/361000-728000	Entgelte für sonstige Leistungen	2225	3225	24						
1/361000-757000	Lfd. Transferzahlungen an Verein OK-Dokumentation	2234	3234	27						
SU 22 / 32	Summe Aufwendungen / Auszahlungen operative Gebarung				0,00	0,00	0,00	0,00	0,00	0,00
SA 0 / SA 1	(0) Nettoergebnis (21 - 22) / (1) Geldfluss operative Gebarung (31 - 32)				0,00	0,00	0,00	0,00	0,00	0,00
SA01	Saldo (01) Haushaltsrücklagen (230 - 240)				0,00	0,00	0,00	0,00	0,00	0,00
SA00	Saldo (00) Nettoergebnis nach Haushaltsrücklagen (Saldo 0 + Saldo 01)				0,00	0,00	0,00	0,00	0,00	0,00
Investive Gebarung										
SU 33	Summe Einzahlungen investive Gebarung						0,00	0,00	0,00	0,00
SU 34	Summe Auszahlungen investive Gebarung						0,00	0,00	0,00	0,00
SA2	Saldo (2) Geldfluss aus der Investiven Gebarung (33 - 34)						0,00	0,00	0,00	0,00
SA3	Saldo (3) Nettofinanzierungssaldo (Saldo 1 + Saldo 2)						0,00	0,00	0,00	0,00
Finanzierungstätigkeit										
SU 35	Summe Einzahlungen aus der Finanzierungstätigkeit						0,00	0,00	0,00	0,00

1. Nachtragsvoranschlag 2024

Stadtgemeinde Pöchlarn

NVA Ergebnis- und Finanzierungsvoranschlag Detailnachweis

		MVAG		VC QU	Ergebnisvoranschlag		Finanzierungsvoranschlag			
		EH	FH		VA 2024 inkl. NVA	VA 2024	1. NVA	VA 2024 inkl. NVA	VA 2024	1. NVA
1/361000-346000	Tilgung Darlehen			3614	65					
SU 36	Summe Auszahlungen aus der Finanzierungstätigkeit							0,00	0,00	0,00
SA4	Saldo (4) Geldfluss aus der Finanzierungstätigkeit (35 – 36)							0,00	0,00	0,00
SA5	Saldo (5) Geldfluss aus der voranschlagswirksamen Gebarung (Saldo 3 + Saldo 4)							0,00	0,00	0,00
361100	Heimatchroniken									
	Operative Gebarung									
2/361100+808000	Veräußerungen von Waren	2116	3116	16		300,00	300,00		300,00	300,00
SU 21 / 31	Summe Erträge / Einzahlungen operative Gebarung					300,00	300,00	0,00	300,00	300,00
1/361100-413000	Handelswaren	2221	3221	23						
SU 22 / 32	Summe Aufwendungen / Auszahlungen operative Gebarung					0,00	0,00	0,00	0,00	0,00
SA 0 / SA 1	(0) Nettoergebnis (21 - 22) / (1) Geldfluss operative Gebarung (31 – 32)					300,00	300,00	0,00	300,00	300,00
SA01	Saldo (01) Haushaltsrücklagen (230 - 240)					0,00	0,00	0,00	0,00	0,00
SA00	Saldo (00) Nettoergebnis nach Haushaltsrücklagen (Saldo 0 + Saldo 01)					300,00	300,00	0,00		
	Investive Gebarung									
SU 33	Summe Einzahlungen investive Gebarung							0,00	0,00	0,00
SU 34	Summe Auszahlungen investive Gebarung							0,00	0,00	0,00
SA2	Saldo (2) Geldfluss aus der Investiven Gebarung (33 – 34)							0,00	0,00	0,00
SA3	Saldo (3) Nettofinanzierungssaldo (Saldo 1 + Saldo 2)							300,00	300,00	0,00
	Finanzierungstätigkeit									
SU 35	Summe Einzahlungen aus der Finanzierungstätigkeit							0,00	0,00	0,00
SU 36	Summe Auszahlungen aus der Finanzierungstätigkeit							0,00	0,00	0,00
SA4	Saldo (4) Geldfluss aus der Finanzierungstätigkeit (35 – 36)							0,00	0,00	0,00
SA5	Saldo (5) Geldfluss aus der voranschlagswirksamen Gebarung (Saldo 3 + Saldo 4)							300,00	300,00	0,00
361200	Topothek									
	Operative Gebarung									
SU 21 / 31	Summe Erträge / Einzahlungen operative Gebarung					0,00	0,00	0,00	0,00	0,00
1/361200-728000	Entgelte für sonstige Leistungen	2225	3225	24		1.000,00	1.000,00		1.000,00	1.000,00
SU 22 / 32	Summe Aufwendungen / Auszahlungen operative Gebarung					1.000,00	1.000,00	0,00	1.000,00	1.000,00
SA 0 / SA 1	(0) Nettoergebnis (21 - 22) / (1) Geldfluss operative Gebarung (31 – 32)					-1.000,00	-1.000,00	0,00	-1.000,00	-1.000,00
SA01	Saldo (01) Haushaltsrücklagen (230 - 240)					0,00	0,00	0,00	0,00	0,00
SA00	Saldo (00) Nettoergebnis nach Haushaltsrücklagen (Saldo 0 + Saldo 01)					-1.000,00	-1.000,00	0,00		
	Investive Gebarung									
SU 33	Summe Einzahlungen investive Gebarung							0,00	0,00	0,00
SU 34	Summe Auszahlungen investive Gebarung							0,00	0,00	0,00
SA2	Saldo (2) Geldfluss aus der Investiven Gebarung (33 – 34)							0,00	0,00	0,00
SA3	Saldo (3) Nettofinanzierungssaldo (Saldo 1 + Saldo 2)							-1.000,00	-1.000,00	0,00

1. Nachtragsvoranschlag 2024

Stadtgemeinde Pöchlarn

NVA Ergebnis- und Finanzierungsvoranschlag Detailnachweis

	MVAG	VC QU	Ergebnisvoranschlag		Finanzierungsvoranschlag				
			EH	FH	VA 2024 inkl. NVA	VA 2024	1. NVA	VA 2024 inkl. NVA	VA 2024
Finanzierungstätigkeit									
SU 35	Summe Einzahlungen aus der Finanzierungstätigkeit						0,00	0,00	0,00
SU 36	Summe Auszahlungen aus der Finanzierungstätigkeit						0,00	0,00	0,00
SA4	Saldo (4) Geldfluss aus der Finanzierungstätigkeit (35 – 36)						0,00	0,00	0,00
SA5	Saldo (5) Geldfluss aus der voranschlagswirksamen Gebarung (Saldo 3 + Saldo 4)						-1.000,00	-1.000,00	0,00
362	Denkmalpflege								
362000	Denkmalpflege								
Operative Gebarung									
SU 21 / 31	Summe Erträge / Einzahlungen operative Gebarung				0,00	0,00	0,00	0,00	0,00
1/362000-459000	Sonstige Verbrauchsgüter	2221 3221 23							
1/362000-600000	Strom	2222 3222 24			3.000,00	3.000,00	3.000,00	3.000,00	
1/362000-619000	Instandhaltung von Sonderanlagen	2224 3224 24			8.000,00	8.000,00	8.000,00	8.000,00	
1/362000-631000	Telekommunikationsdienste	2222 3222 24			300,00	300,00	300,00	300,00	
1/362000-670000	Versicherungen	2222 3222 24			400,00	400,00	400,00	400,00	
1/362000-680000	Planmäßige Abschreibung	2226			2.100,00	2.100,00			
1/362000-710000	Öffentliche Abgaben	2225 3225 24			8.000,00	8.000,00	8.000,00	8.000,00	
1/362000-720000	Interne Verrechnung Stunden Bauhof	2225 3225 24			4.800,00	4.800,00	4.800,00	4.800,00	
SU 22 / 32	Summe Aufwendungen / Auszahlungen operative Gebarung				26.600,00	26.600,00	0,00	24.500,00	24.500,00
SA 0 / SA 1	(0) Nettoergebnis (21 - 22) / (1) Geldfluss operative Gebarung (31 – 32)				-26.600,00	-26.600,00	0,00	-24.500,00	-24.500,00
SA01	Saldo (01) Haushaltsrücklagen (230 - 240)				0,00	0,00	0,00	0,00	0,00
SA00	Saldo (00) Nettoergebnis nach Haushaltsrücklagen (Saldo 0 + Saldo 01)				-26.600,00	-26.600,00	0,00		
Investive Gebarung									
SU 33	Summe Einzahlungen investive Gebarung						0,00	0,00	0,00
SU 34	Summe Auszahlungen investive Gebarung						0,00	0,00	0,00
SA2	Saldo (2) Geldfluss aus der Investiven Gebarung (33 – 34)						0,00	0,00	0,00
SA3	Saldo (3) Nettofinanzierungssaldo (Saldo 1 + Saldo 2)						-24.500,00	-24.500,00	0,00
Finanzierungstätigkeit									
SU 35	Summe Einzahlungen aus der Finanzierungstätigkeit						0,00	0,00	0,00
SU 36	Summe Auszahlungen aus der Finanzierungstätigkeit						0,00	0,00	0,00
SA4	Saldo (4) Geldfluss aus der Finanzierungstätigkeit (35 – 36)						0,00	0,00	0,00
SA5	Saldo (5) Geldfluss aus der voranschlagswirksamen Gebarung (Saldo 3 + Saldo 4)						-24.500,00	-24.500,00	0,00
363	Altstadterhaltung und Ortsbildpflege								
363000	Altstadterhaltung und Ortsbildpflege								
Operative Gebarung									
2/363000+813000	Erträge aus der Auflösung von Investitionszuschüssen (Kapitaltransfers)	2127			4.000,00	4.000,00			

1. Nachtragsvoranschlag 2024

Stadtgemeinde Pöchlarn

NVA Ergebnis- und Finanzierungsvoranschlag Detailnachweis

		MVAG		VC QU	Ergebnisvoranschlag		Finanzierungsvoranschlag			
		EH	FH		VA 2024 inkl. NVA	VA 2024	1. NVA	VA 2024 inkl. NVA	VA 2024	1. NVA
2/363000+861000	Transfers von Ländern, Landesfonds und Landesammern	2121	3121		8.700,00		8.700,00	8.700,00		8.700,00
SU 21 / 31	Summe Erträge / Einzahlungen operative Gebarung				12.700,00	4.000,00	8.700,00	8.700,00	0,00	8.700,00
1/363000-400000	Geringwertige Wirtschaftsgüter (GWG)	2221	3221	23	9.000,00	9.000,00		9.000,00		9.000,00
1/363000-459000	Sonstige Verbrauchsgüter	2221	3221	23	6.000,00	6.000,00		6.000,00		6.000,00
1/363000-619000	Instandhaltung von Sonderanlagen	2224	3224	24	2.000,00	2.000,00		2.000,00		2.000,00
1/363000-650000	Zinsen für Finanzschulden - Inland	2241	3241	25	4.000,00	4.000,00		4.000,00		4.000,00
1/363000-680000	Planmäßige Abschreibung	2226			3.100,00	3.100,00				
1/363000-710000	Öffentliche Abgaben - Ausgaben	2225	3225	24	100,00	100,00		100,00		100,00
1/363000-720000	Interne Verrechnung Stunden Bauhof	2225	3225	24	317.000,00	317.000,00		317.000,00		317.000,00
1/363000-726000	Mitgliedsbeiträge an Institutionen (STERN)	2225	3225	24						
1/363000-728000	Entgelte für sonstige Leistungen	2225	3225	24	15.000,00	15.000,00		15.000,00		15.000,00
1/363000-778000	Fassadenförderung	2234		44						
SU 22 / 32	Summe Aufwendungen / Auszahlungen operative Gebarung				356.200,00	356.200,00	0,00	353.100,00	353.100,00	0,00
SA 0 / SA 1	(0) Nettoergebnis (21 - 22) / (1) Geldfluss operative Gebarung (31 - 32)				-343.500,00	-352.200,00	8.700,00	-344.400,00	-353.100,00	8.700,00
SA01	Saldo (01) Haushaltsrücklagen (230 - 240)				0,00	0,00	0,00	0,00	0,00	0,00
SA00	Saldo (00) Nettoergebnis nach Haushaltsrücklagen (Saldo 0 + Saldo 01)				-343.500,00	-352.200,00	8.700,00			
Investive Gebarung										
SU 33	Summe Einzahlungen investive Gebarung							0,00	0,00	0,00
1/363000-778000	Fassadenförderung		3434	44						
SU 34	Summe Auszahlungen investive Gebarung							0,00	0,00	0,00
SA2	Saldo (2) Geldfluss aus der Investiven Gebarung (33 - 34)							0,00	0,00	0,00
SA3	Saldo (3) Nettofinanzierungssaldo (Saldo 1 + Saldo 2)							-344.400,00	-353.100,00	8.700,00
Finanzierungstätigkeit										
SU 35	Summe Einzahlungen aus der Finanzierungstätigkeit							0,00	0,00	0,00
1/363000-346000	Tilgung Darlehen		3614	65				4.000,00		4.000,00
SU 36	Summe Auszahlungen aus der Finanzierungstätigkeit							4.000,00	4.000,00	0,00
SA4	Saldo (4) Geldfluss aus der Finanzierungstätigkeit (35 - 36)							-4.000,00	-4.000,00	0,00
SA5	Saldo (5) Geldfluss aus der voranschlagswirksamen Gebarung (Saldo 3 + Saldo 4)							-348.400,00	-357.100,00	8.700,00
363100	Zentrumsgestaltung									
Operative Gebarung										
SU 21 / 31	Summe Erträge / Einzahlungen operative Gebarung				0,00	0,00	0,00	0,00	0,00	0,00
1/363100-650000	Zinsen Darlehen Zentrumsgestaltung	2241	3241	25	75.700,00	75.700,00		75.700,00		75.700,00
SU 22 / 32	Summe Aufwendungen / Auszahlungen operative Gebarung				75.700,00	75.700,00	0,00	75.700,00	75.700,00	0,00
SA 0 / SA 1	(0) Nettoergebnis (21 - 22) / (1) Geldfluss operative Gebarung (31 - 32)				-75.700,00	-75.700,00	0,00	-75.700,00	-75.700,00	0,00
SA01	Saldo (01) Haushaltsrücklagen (230 - 240)				0,00	0,00	0,00	0,00	0,00	0,00
SA00	Saldo (00) Nettoergebnis nach Haushaltsrücklagen (Saldo 0 + Saldo 01)				-75.700,00	-75.700,00	0,00			

1. Nachtragsvoranschlag 2024

Stadtgemeinde Pöchlarn

NVA Ergebnis- und Finanzierungsvoranschlag Detailnachweis

	MVAG	VC QU	Ergebnisvoranschlag		Finanzierungsvoranschlag					
			EH	FH	VA 2024 inkl. NVA	VA 2024	1. NVA	VA 2024 inkl. NVA	VA 2024	1. NVA
Investive Gebarung										
SU 33	Summe Einzahlungen investive Gebarung						0,00	0,00	0,00	
SU 34	Summe Auszahlungen investive Gebarung						0,00	0,00	0,00	
SA2	Saldo (2) Geldfluss aus der Investiven Gebarung (33 – 34)						0,00	0,00	0,00	
SA3	Saldo (3) Nettofinanzierungssaldo (Saldo 1 + Saldo 2)						-75.700,00	-75.700,00	0,00	
Finanzierungstätigkeit										
SU 35	Summe Einzahlungen aus der Finanzierungstätigkeit						0,00	0,00	0,00	
1/363100-346000	Tilgung Darlehen	3614	65				80.200,00	80.200,00		
SU 36	Summe Auszahlungen aus der Finanzierungstätigkeit						80.200,00	80.200,00	0,00	
SA4	Saldo (4) Geldfluss aus der Finanzierungstätigkeit (35 – 36)						-80.200,00	-80.200,00	0,00	
SA5	Saldo (5) Geldfluss aus der voranschlagswirksamen Gebarung (Saldo 3 + Saldo 4)						-155.900,00	-155.900,00	0,00	
369 Sonstige Einrichtungen und Maßnahmen										
369000 Veranstaltungen										
Operative Gebarung										
2/369000+829000	Erträge Erlebniswerkstatt/Knödeltag	2116	3116	18						
2/369000+861000	Transfers von Ländern, Landesfonds und Landeskammern	2121	3121		4.500,00	4.500,00	4.500,00	4.500,00		
SU 21 / 31	Summe Erträge / Einzahlungen operative Gebarung						4.500,00	4.500,00	0,00	4.500,00
1/369000-680000	Planmäßige Abschreibung	2226			4.600,00	4.600,00				
1/369000-720000	Interne Verrechnung Stunden Bauhof	2225	3225	24	15.900,00	15.900,00	15.900,00	15.900,00		
1/369000-728100	Faschingsumzug	2225	3225	24	5.000,00	5.000,00	5.000,00	5.000,00		
1/369000-728200	Erlebniswerkstatt/Knödeltag	2225	3225	24	45.000,00	45.000,00	45.000,00	45.000,00		
SU 22 / 32	Summe Aufwendungen / Auszahlungen operative Gebarung						70.500,00	70.500,00	0,00	65.900,00
SA 0 / SA 1	(0) Nettoergebnis (21 - 22) / (1) Geldfluss operative Gebarung (31 – 32)						-66.000,00	-66.000,00	0,00	-61.400,00
SA01	Saldo (01) Haushaltsrücklagen (230 - 240)						0,00	0,00	0,00	0,00
SA00	Saldo (00) Nettoergebnis nach Haushaltsrücklagen (Saldo 0 + Saldo 01)						-66.000,00	-66.000,00	0,00	
Investive Gebarung										
SU 33	Summe Einzahlungen investive Gebarung						0,00	0,00	0,00	
1/369000-050000	Sonderanlagen	3412	2				17.200,00		17.200,00	
SU 34	Summe Auszahlungen investive Gebarung						17.200,00	0,00	17.200,00	
SA2	Saldo (2) Geldfluss aus der Investiven Gebarung (33 – 34)						-17.200,00	0,00	-17.200,00	
SA3	Saldo (3) Nettofinanzierungssaldo (Saldo 1 + Saldo 2)						-78.600,00	-61.400,00	-17.200,00	
Finanzierungstätigkeit										
SU 35	Summe Einzahlungen aus der Finanzierungstätigkeit						0,00	0,00	0,00	
SU 36	Summe Auszahlungen aus der Finanzierungstätigkeit						0,00	0,00	0,00	
SA4	Saldo (4) Geldfluss aus der Finanzierungstätigkeit (35 – 36)						0,00	0,00	0,00	

1. Nachtragsvoranschlag 2024

Stadtgemeinde Pöchlarn

NVA Ergebnis- und Finanzierungsvoranschlag Detailnachweis

		MVAG			VC QU	Ergebnisvoranschlag		Finanzierungsvoranschlag			
		EH	FH			VA 2024 inkl. NVA	VA 2024	1. NVA	VA 2024 inkl. NVA	VA 2024	1. NVA
SA5	Saldo (5) Geldfluss aus der voranschlagswirksamen Gebarung (Saldo 3 + Saldo 4)								-78.600,00	-61.400,00	-17.200,00
38	Sonstige Kulturpflege										
381	Maßnahmen der Kulturpflege										
381000	Maßnahmen der Kulturpflege										
Operative Gebarung											
2/381000+810000	Erlöse aus Veranstaltungen	2114	3114	13		2.000,00	2.000,00		2.000,00	2.000,00	
2/381000+817000	Erträge aus der Auflösung von sonstigen Rückstellungen	2117				1.400,00	1.400,00				
SU 21 / 31	Summe Erträge / Einzahlungen operative Gebarung					3.400,00	3.400,00	0,00	2.000,00	2.000,00	0,00
1/381000-457000	Druckwerke	2221	3221	23		200,00	200,00		200,00	200,00	
1/381000-510000	Geldbezüge der Vertragsbediensteten der Verwaltung	2211	3211	20		14.400,00	14.400,00		14.400,00	14.400,00	
1/381000-522000	Geldbezüge der nicht ganzjährig beschäftigten Angestellten	2211	3211	20		1.800,00	1.800,00		1.800,00	1.800,00	
1/381000-565000	Mehrleistungsvergütungen	2211	3211	20							
1/381000-569000	sonstige Nebengebühren	2211	3211	20							
1/381000-580000	Dienstgeberbeiträge Ausgleichsfonds für Familienbeihilfen	2212	3212	20		500,00	500,00		500,00	500,00	
1/381000-582000	Sonstige Dienstgeberbeiträge zur sozialen Sicherheit	2212	3212	20		3.100,00	3.100,00		3.100,00	3.100,00	
1/381000-592000	Dotierung von Rückstellungen für Jubiläumszuwendungen	2214				100,00	100,00				
1/381000-720000	Interne Verrechnung Stunden Bauhof	2225	3225	24		7.900,00	7.900,00		7.900,00	7.900,00	
1/381000-724000	Reisegebühren	2225	3225	24							
1/381000-726000	Mitgliedsbeiträge an Institutionen	2225	3225	24		200,00	200,00		200,00	200,00	
1/381000-728000	Veranstaltungen diverse Ausstellungen	2225	3225	24		20.000,00	20.000,00		20.000,00	20.000,00	
1/381000-728100	Kino im Hof	2225	3225	24							
1/381000-757100	Subvention Kultur.Werk.Stadt	2234	3234	27		12.000,00	12.000,00		12.000,00	12.000,00	
SU 22 / 32	Summe Aufwendungen / Auszahlungen operative Gebarung					60.200,00	60.200,00	0,00	60.100,00	60.100,00	0,00
SA 0 / SA 1	(0) Nettoergebnis (21 - 22) / (1) Geldfluss operative Gebarung (31 - 32)					-56.800,00	-56.800,00	0,00	-58.100,00	-58.100,00	0,00
SA01	Saldo (01) Haushaltsrücklagen (230 - 240)					0,00	0,00	0,00	0,00	0,00	0,00
SA00	Saldo (00) Nettoergebnis nach Haushaltsrücklagen (Saldo 0 + Saldo 01)					-56.800,00	-56.800,00	0,00			
Investive Gebarung											
SU 33	Summe Einzahlungen investive Gebarung								0,00	0,00	0,00
SU 34	Summe Auszahlungen investive Gebarung								0,00	0,00	0,00
SA2	Saldo (2) Geldfluss aus der Investiven Gebarung (33 - 34)								0,00	0,00	0,00
SA3	Saldo (3) Nettofinanzierungssaldo (Saldo 1 + Saldo 2)								-58.100,00	-58.100,00	0,00

1. Nachtragsvoranschlag 2024

Stadtgemeinde Pöchlarn

NVA Ergebnis- und Finanzierungsvoranschlag Detailnachweis

	MVAG EH FH	VC QU	Ergebnisvoranschlag		Finanzierungsvoranschlag					
			VA 2024 inkl. NVA	VA 2024	1. NVA	VA 2024 inkl. NVA	VA 2024	1. NVA		
Finanzierungstätigkeit										
SU 35			Summe Einzahlungen aus der Finanzierungstätigkeit				0,00	0,00	0,00	
SU 36			Summe Auszahlungen aus der Finanzierungstätigkeit				0,00	0,00	0,00	
SA4			Saldo (4) Geldfluss aus der Finanzierungstätigkeit (35 – 36)				0,00	0,00	0,00	
SA5			Saldo (5) Geldfluss aus der voranschlagswirksamen Gebarung (Saldo 3 + Saldo 4)				-58.100,00	-58.100,00	0,00	
39 Kultus										
390 Kirchliche Angelegenheiten										
390000 Kirchliche Angelegenheiten										
Operative Gebarung										
SU 21 / 31			Summe Erträge / Einzahlungen operative Gebarung		0,00	0,00	0,00	0,00	0,00	
1/390000-650100			Zinsen Abdeckung Fehlbeträge Friedhof	2241 3241 25	800,00	800,00	800,00	800,00		
1/390000-728000			Entgelte für sonstige Leistungen	2225 3225 24	500,00	500,00	500,00	500,00		
1/390000-757000			Lfde. Transferzahlungen an private Organisationen ohne Erwerbszweck	2234 3234 27	200,00	200,00	200,00	200,00		
SU 22 / 32			Summe Aufwendungen / Auszahlungen operative Gebarung		1.500,00	1.500,00	0,00	1.500,00	1.500,00	0,00
SA 0 / SA 1			(0) Nettoergebnis (21 - 22) / (1) Geldfluss operative Gebarung (31 – 32)		-1.500,00	-1.500,00	0,00	-1.500,00	-1.500,00	0,00
SA01			Saldo (01) Haushaltsrücklagen (230 - 240)		0,00	0,00	0,00	0,00	0,00	
SA00			Saldo (00) Nettoergebnis nach Haushaltsrücklagen (Saldo 0 + Saldo 01)		-1.500,00	-1.500,00	0,00			
Investive Gebarung										
SU 33			Summe Einzahlungen investive Gebarung				0,00	0,00	0,00	
SU 34			Summe Auszahlungen investive Gebarung				0,00	0,00	0,00	
SA2			Saldo (2) Geldfluss aus der Investiven Gebarung (33 – 34)				0,00	0,00	0,00	
SA3			Saldo (3) Nettofinanzierungssaldo (Saldo 1 + Saldo 2)				-1.500,00	-1.500,00	0,00	
Finanzierungstätigkeit										
SU 35			Summe Einzahlungen aus der Finanzierungstätigkeit				0,00	0,00	0,00	
1/390000-346100			Tilgung Darlehen	3614 65			3.700,00	3.700,00		
SU 36			Summe Auszahlungen aus der Finanzierungstätigkeit				3.700,00	3.700,00	0,00	
SA4			Saldo (4) Geldfluss aus der Finanzierungstätigkeit (35 – 36)				-3.700,00	-3.700,00	0,00	
SA5			Saldo (5) Geldfluss aus der voranschlagswirksamen Gebarung (Saldo 3 + Saldo 4)				-5.200,00	-5.200,00	0,00	

1. Nachtragsvoranschlag 2024

Stadtgemeinde Pöchlarn

NVA Ergebnis- und Finanzierungsvoranschlag Detailnachweis

	MVAG	VC QU	Ergebnisvoranschlag		Finanzierungsvoranschlag					
			EH	FH	VA 2024 inkl. NVA	VA 2024	1. NVA	VA 2024 inkl. NVA	VA 2024	1. NVA
4 Soziale Wohlfahrt und Wohnbauförderung										
41	Allgemeine öffentliche Wohlfahrt									
419	Sonstige Einrichtungen und Maßnahmen									
419000	Sonstige Einrichtungen und Maßnahmen									
Operative Gebarung										
SU 21 / 31	Summe Erträge / Einzahlungen operative Gebarung			0,00	0,00	0,00	0,00	0,00	0,00	0,00
1/419000-751000	SH - Wohnsitzgemeindebeitrag	2231	3231	26	37.300,00	37.300,00		37.300,00	37.300,00	
1/419000-751100	Sozialhilfebeitrag nach Finanzkraft	2231	3231	26	1.049.000,00	1.049.000,00		1.049.000,00	1.049.000,00	
SU 22 / 32	Summe Aufwendungen / Auszahlungen operative Gebarung			1.086.300,00	1.086.300,00	0,00	1.086.300,00	1.086.300,00	0,00	0,00
SA 0 / SA 1	(0) Nettoergebnis (21 - 22) / (1) Geldfluss operative Gebarung (31 - 32)			-1.086.300,00	-1.086.300,00	0,00	-1.086.300,00	-1.086.300,00	0,00	0,00
SA01	Saldo (01) Haushaltsrücklagen (230 - 240)			0,00	0,00	0,00	0,00	0,00	0,00	0,00
SA00	Saldo (00) Nettoergebnis nach Haushaltsrücklagen (Saldo 0 + Saldo 01)			-1.086.300,00	-1.086.300,00	0,00				0,00
Investive Gebarung										
SU 33	Summe Einzahlungen investive Gebarung						0,00	0,00		0,00
SU 34	Summe Auszahlungen investive Gebarung						0,00	0,00		0,00
SA2	Saldo (2) Geldfluss aus der Investiven Gebarung (33 - 34)						0,00	0,00		0,00
SA3	Saldo (3) Nettofinanzierungssaldo (Saldo 1 + Saldo 2)						-1.086.300,00	-1.086.300,00		0,00
Finanzierungstätigkeit										
SU 35	Summe Einzahlungen aus der Finanzierungstätigkeit						0,00	0,00		0,00
SU 36	Summe Auszahlungen aus der Finanzierungstätigkeit						0,00	0,00		0,00
SA4	Saldo (4) Geldfluss aus der Finanzierungstätigkeit (35 - 36)						0,00	0,00		0,00
SA5	Saldo (5) Geldfluss aus der voranschlagswirksamen Gebarung (Saldo 3 + Saldo 4)						-1.086.300,00	-1.086.300,00		0,00
42	Freie Wohlfahrt									
423	Essen auf Rädern									
423000	Essen auf Rädern									
Operative Gebarung										
SU 21 / 31	Summe Erträge / Einzahlungen operative Gebarung			0,00	0,00	0,00	0,00	0,00	0,00	0,00
1/423000-755000	Zuschuss Gollingerhof	2233	3233	27	1.500,00	1.500,00		1.500,00	1.500,00	
SU 22 / 32	Summe Aufwendungen / Auszahlungen operative Gebarung			1.500,00	1.500,00	0,00	1.500,00	1.500,00	0,00	0,00
SA 0 / SA 1	(0) Nettoergebnis (21 - 22) / (1) Geldfluss operative Gebarung (31 - 32)			-1.500,00	-1.500,00	0,00	-1.500,00	-1.500,00	0,00	0,00
SA01	Saldo (01) Haushaltsrücklagen (230 - 240)			0,00	0,00	0,00	0,00	0,00	0,00	0,00
SA00	Saldo (00) Nettoergebnis nach Haushaltsrücklagen (Saldo 0 + Saldo 01)			-1.500,00	-1.500,00	0,00				0,00
Investive Gebarung										
SU 33	Summe Einzahlungen investive Gebarung						0,00	0,00		0,00

1. Nachtragsvoranschlag 2024

Stadtgemeinde Pöchlarn

NVA Ergebnis- und Finanzierungsvoranschlag Detailnachweis

		MVAG		VC QU	Ergebnisvoranschlag			Finanzierungsvoranschlag		
		EH	FH		VA 2024 inkl. NVA	VA 2024	1. NVA	VA 2024 inkl. NVA	VA 2024	1. NVA
SU 34	Summe Auszahlungen investive Gebarung							0,00	0,00	0,00
SA2	Saldo (2) Geldfluss aus der Investiven Gebarung (33 – 34)							0,00	0,00	0,00
SA3	Saldo (3) Nettofinanzierungssaldo (Saldo 1 + Saldo 2)							-1.500,00	-1.500,00	0,00
Finanzierungstätigkeit										
SU 35	Summe Einzahlungen aus der Finanzierungstätigkeit							0,00	0,00	0,00
SU 36	Summe Auszahlungen aus der Finanzierungstätigkeit							0,00	0,00	0,00
SA4	Saldo (4) Geldfluss aus der Finanzierungstätigkeit (35 – 36)							0,00	0,00	0,00
SA5	Saldo (5) Geldfluss aus der voranschlagswirksamen Gebarung (Saldo 3 + Saldo 4)							-1.500,00	-1.500,00	0,00
426	Flüchtlingshilfe									
426000	Flüchtlingshilfe									
Operative Gebarung										
2/426000+828000	Rückersätze von Aufwendungen	2116	3116	18						
SU 21 / 31	Summe Erträge / Einzahlungen operative Gebarung				0,00	0,00	0,00	0,00	0,00	0,00
1/426000-720000	Interne Verrechnung Stunden Bauhof	2225	3225	24						
1/426000-729000	Aufwendungen Flüchtlinge	2225	3225	24						
1/426000-768000	Sonstige laufende Transferzahlungen an private Haushalte	2234	3234	27						
SU 22 / 32	Summe Aufwendungen / Auszahlungen operative Gebarung				0,00	0,00	0,00	0,00	0,00	0,00
SA 0 / SA 1	(0) Nettoergebnis (21 - 22) / (1) Geldfluss operative Gebarung (31 – 32)				0,00	0,00	0,00	0,00	0,00	0,00
SA01	Saldo (01) Haushaltsrücklagen (230 - 240)				0,00	0,00	0,00	0,00	0,00	0,00
SA00	Saldo (00) Nettoergebnis nach Haushaltsrücklagen (Saldo 0 + Saldo 01)				0,00	0,00	0,00			
Investive Gebarung										
SU 33	Summe Einzahlungen investive Gebarung							0,00	0,00	0,00
SU 34	Summe Auszahlungen investive Gebarung							0,00	0,00	0,00
SA2	Saldo (2) Geldfluss aus der Investiven Gebarung (33 – 34)							0,00	0,00	0,00
SA3	Saldo (3) Nettofinanzierungssaldo (Saldo 1 + Saldo 2)							0,00	0,00	0,00
Finanzierungstätigkeit										
SU 35	Summe Einzahlungen aus der Finanzierungstätigkeit							0,00	0,00	0,00
SU 36	Summe Auszahlungen aus der Finanzierungstätigkeit							0,00	0,00	0,00
SA4	Saldo (4) Geldfluss aus der Finanzierungstätigkeit (35 – 36)							0,00	0,00	0,00
SA5	Saldo (5) Geldfluss aus der voranschlagswirksamen Gebarung (Saldo 3 + Saldo 4)							0,00	0,00	0,00
429	Sonstige Einrichtungen und Maßnahmen									
429000	Sonstige Einrichtungen und Maßnahmen									
Operative Gebarung										
2/429000+810000	Erträge aus Leistungen	2114	3114	13						

1. Nachtragsvoranschlag 2024

Stadtgemeinde Pöchlarn

NVA Ergebnis- und Finanzierungsvoranschlag Detailnachweis

		MVAG		VC QU	Ergebnisvoranschlag		Finanzierungsvoranschlag			
		EH	FH		VA 2024 inkl. NVA	VA 2024	1. NVA	VA 2024 inkl. NVA	VA 2024	1. NVA
2/429000+861000	Transfers von Ländern, Landesfonds und Landeskammern	2121	3121	15						
SU 21 / 31	Summe Erträge / Einzahlungen operative Gebarung				0,00	0,00	0,00	0,00	0,00	0,00
1/429000-400000	Geringwertige Wirtschaftsgüter (GWG)	2221	3221	23						
1/429000-768000	Wärmeaktion	2234	3234	27	13.000,00	13.000,00		13.000,00	13.000,00	
1/429000-768100	Mietzinsbeihilfen an private Haushalte	2234	3234	27	7.000,00	7.000,00		7.000,00	7.000,00	
SU 22 / 32	Summe Aufwendungen / Auszahlungen operative Gebarung				20.000,00	20.000,00	0,00	20.000,00	20.000,00	0,00
SA 0 / SA 1	(0) Nettoergebnis (21 - 22) / (1) Geldfluss operative Gebarung (31 - 32)				-20.000,00	-20.000,00	0,00	-20.000,00	-20.000,00	0,00
SA01	Saldo (01) Haushaltsrücklagen (230 - 240)				0,00	0,00	0,00	0,00	0,00	0,00
SA00	Saldo (00) Nettoergebnis nach Haushaltsrücklagen (Saldo 0 + Saldo 01)				-20.000,00	-20.000,00	0,00			
Investive Gebarung										
SU 33	Summe Einzahlungen investive Gebarung							0,00	0,00	0,00
SU 34	Summe Auszahlungen investive Gebarung							0,00	0,00	0,00
SA2	Saldo (2) Geldfluss aus der Investiven Gebarung (33 - 34)							0,00	0,00	0,00
SA3	Saldo (3) Nettofinanzierungssaldo (Saldo 1 + Saldo 2)							-20.000,00	-20.000,00	0,00
Finanzierungstätigkeit										
SU 35	Summe Einzahlungen aus der Finanzierungstätigkeit							0,00	0,00	0,00
SU 36	Summe Auszahlungen aus der Finanzierungstätigkeit							0,00	0,00	0,00
SA4	Saldo (4) Geldfluss aus der Finanzierungstätigkeit (35 - 36)							0,00	0,00	0,00
SA5	Saldo (5) Geldfluss aus der voranschlagswirksamen Gebarung (Saldo 3 + Saldo 4)							-20.000,00	-20.000,00	0,00
429100	Seniorenkultur									
Operative Gebarung										
SU 21 / 31	Summe Erträge / Einzahlungen operative Gebarung				0,00	0,00	0,00	0,00	0,00	0,00
1/429100-621000	Seniorentaxi	2222	3222		47.500,00	47.500,00		47.500,00	47.500,00	
1/429100-757000	Subventionen	2234	3234	27	700,00	700,00		700,00	700,00	
1/429100-768000	Pensionistenfeiern	2234	3234	27	2.000,00	2.000,00		2.000,00	2.000,00	
SU 22 / 32	Summe Aufwendungen / Auszahlungen operative Gebarung				50.200,00	50.200,00	0,00	50.200,00	50.200,00	0,00
SA 0 / SA 1	(0) Nettoergebnis (21 - 22) / (1) Geldfluss operative Gebarung (31 - 32)				-50.200,00	-50.200,00	0,00	-50.200,00	-50.200,00	0,00
SA01	Saldo (01) Haushaltsrücklagen (230 - 240)				0,00	0,00	0,00	0,00	0,00	0,00
SA00	Saldo (00) Nettoergebnis nach Haushaltsrücklagen (Saldo 0 + Saldo 01)				-50.200,00	-50.200,00	0,00			
Investive Gebarung										
SU 33	Summe Einzahlungen investive Gebarung							0,00	0,00	0,00
SU 34	Summe Auszahlungen investive Gebarung							0,00	0,00	0,00
SA2	Saldo (2) Geldfluss aus der Investiven Gebarung (33 - 34)							0,00	0,00	0,00
SA3	Saldo (3) Nettofinanzierungssaldo (Saldo 1 + Saldo 2)							-50.200,00	-50.200,00	0,00
Finanzierungstätigkeit										
SU 35	Summe Einzahlungen aus der Finanzierungstätigkeit							0,00	0,00	0,00

1. Nachtragsvoranschlag 2024

Stadtgemeinde Pöchlarn

NVA Ergebnis- und Finanzierungsvoranschlag Detailnachweis

		MVAG VC QU			Ergebnisvoranschlag			Finanzierungsvoranschlag		
		EH	FH		VA 2024 inkl. NVA	VA 2024	1. NVA	VA 2024 inkl. NVA	VA 2024	1. NVA
SU 36	Summe Auszahlungen aus der Finanzierungstätigkeit							0,00	0,00	0,00
SA4	Saldo (4) Geldfluss aus der Finanzierungstätigkeit (35 – 36)							0,00	0,00	0,00
SA5	Saldo (5) Geldfluss aus der voranschlagswirksamen Gebarung (Saldo 3 + Saldo 4)							-50.200,00	-50.200,00	0,00
429200	Soziales Netzwerk Pöchlarn									
Operative Gebarung										
2/429200+862000	Transfers von Gemeinden, Gemeindeverbände (ohne marktbestimmte Tätigkeit) und Gemeindefonds	2121	3121	15						
SU 21 / 31	Summe Erträge / Einzahlungen operative Gebarung				0,00	0,00	0,00	0,00	0,00	0,00
1/429200-728000	Entgelte für sonstige Leistungen	2225	3225	24						
1/429200-768000	Sonstige Transfers an private Haushalte	2234	3234	27	15.000,00	15.000,00		15.000,00	15.000,00	
SU 22 / 32	Summe Aufwendungen / Auszahlungen operative Gebarung				15.000,00	15.000,00	0,00	15.000,00	15.000,00	0,00
SA 0 / SA 1	(0) Nettoergebnis (21 - 22) / (1) Geldfluss operative Gebarung (31 – 32)				-15.000,00	-15.000,00	0,00	-15.000,00	-15.000,00	0,00
SA01	Saldo (01) Haushaltsrücklagen (230 - 240)				0,00	0,00	0,00	0,00	0,00	0,00
SA00	Saldo (00) Nettoergebnis nach Haushaltsrücklagen (Saldo 0 + Saldo 01)				-15.000,00	-15.000,00	0,00			
Investive Gebarung										
SU 33	Summe Einzahlungen investive Gebarung							0,00	0,00	0,00
SU 34	Summe Auszahlungen investive Gebarung							0,00	0,00	0,00
SA2	Saldo (2) Geldfluss aus der Investiven Gebarung (33 – 34)							0,00	0,00	0,00
SA3	Saldo (3) Nettofinanzierungssaldo (Saldo 1 + Saldo 2)							-15.000,00	-15.000,00	0,00
Finanzierungstätigkeit										
SU 35	Summe Einzahlungen aus der Finanzierungstätigkeit							0,00	0,00	0,00
SU 36	Summe Auszahlungen aus der Finanzierungstätigkeit							0,00	0,00	0,00
SA4	Saldo (4) Geldfluss aus der Finanzierungstätigkeit (35 – 36)							0,00	0,00	0,00
SA5	Saldo (5) Geldfluss aus der voranschlagswirksamen Gebarung (Saldo 3 + Saldo 4)							-15.000,00	-15.000,00	0,00
43	Jugendwohlfahrt									
439	Sonstige Einrichtungen und Maßnahmen									
439000	Sonstige Einrichtungen und Maßnahmen									
Operative Gebarung										
SU 21 / 31	Summe Erträge / Einzahlungen operative Gebarung				0,00	0,00	0,00	0,00	0,00	0,00
1/439000-728000	Entgelte für sonstige Leistungen	2225	3225	24						
1/439000-728100	Ferienspiele	2225	3225	24	2.000,00	2.000,00		2.000,00	2.000,00	
1/439000-751000	Jugendwohlfahrtsumlage	2231	3231	26	206.000,00	206.000,00		206.000,00	206.000,00	
1/439000-768000	Unterstützung Projekte für Familien	2234	3234		2.000,00	2.000,00		2.000,00	2.000,00	

1. Nachtragsvoranschlag 2024

Stadtgemeinde Pöchlarn

NVA Ergebnis- und Finanzierungsvoranschlag Detailnachweis

		MVAG		VC QU	Ergebnisvoranschlag		Finanzierungsvoranschlag			
		EH	FH		VA 2024 inkl. NVA	VA 2024	1. NVA	VA 2024 inkl. NVA	VA 2024	1. NVA
1/439000-768100	Gutscheine Geburten	2234	3234	27	2.000,00	2.000,00		2.000,00	2.000,00	
SU 22 / 32	Summe Aufwendungen / Auszahlungen operative Gebarung				212.000,00	212.000,00	0,00	212.000,00	212.000,00	0,00
SA 0 / SA 1	(0) Nettoergebnis (21 - 22) / (1) Geldfluss operative Gebarung (31 - 32)				-212.000,00	-212.000,00	0,00	-212.000,00	-212.000,00	0,00
SA01	Saldo (01) Haushaltsrücklagen (230 - 240)				0,00	0,00	0,00	0,00	0,00	0,00
SA00	Saldo (00) Nettoergebnis nach Haushaltsrücklagen (Saldo 0 + Saldo 01)				-212.000,00	-212.000,00	0,00			
Investive Gebarung										
SU 33	Summe Einzahlungen investive Gebarung							0,00	0,00	0,00
SU 34	Summe Auszahlungen investive Gebarung							0,00	0,00	0,00
SA2	Saldo (2) Geldfluss aus der Investiven Gebarung (33 - 34)							0,00	0,00	0,00
SA3	Saldo (3) Nettofinanzierungssaldo (Saldo 1 + Saldo 2)							-212.000,00	-212.000,00	0,00
Finanzierungstätigkeit										
SU 35	Summe Einzahlungen aus der Finanzierungstätigkeit							0,00	0,00	0,00
SU 36	Summe Auszahlungen aus der Finanzierungstätigkeit							0,00	0,00	0,00
SA4	Saldo (4) Geldfluss aus der Finanzierungstätigkeit (35 - 36)							0,00	0,00	0,00
SA5	Saldo (5) Geldfluss aus der voranschlagswirksamen Gebarung (Saldo 3 + Saldo 4)							-212.000,00	-212.000,00	0,00
44 Behebung von Notständen										
440	Einrichtungen									
440000	Einrichtungen									
Operative Gebarung										
SU 21 / 31	Summe Erträge / Einzahlungen operative Gebarung				0,00	0,00	0,00	0,00	0,00	0,00
1/440000-600000	Energiebezüge	2222	3222	24	500,00	500,00		500,00	500,00	
1/440000-614000	Instandhaltung von Gebäuden und Bauten	2224	3224	24						
SU 22 / 32	Summe Aufwendungen / Auszahlungen operative Gebarung				500,00	500,00	0,00	500,00	500,00	0,00
SA 0 / SA 1	(0) Nettoergebnis (21 - 22) / (1) Geldfluss operative Gebarung (31 - 32)				-500,00	-500,00	0,00	-500,00	-500,00	0,00
SA01	Saldo (01) Haushaltsrücklagen (230 - 240)				0,00	0,00	0,00	0,00	0,00	0,00
SA00	Saldo (00) Nettoergebnis nach Haushaltsrücklagen (Saldo 0 + Saldo 01)				-500,00	-500,00	0,00			
Investive Gebarung										
SU 33	Summe Einzahlungen investive Gebarung							0,00	0,00	0,00
SU 34	Summe Auszahlungen investive Gebarung							0,00	0,00	0,00
SA2	Saldo (2) Geldfluss aus der Investiven Gebarung (33 - 34)							0,00	0,00	0,00
SA3	Saldo (3) Nettofinanzierungssaldo (Saldo 1 + Saldo 2)							-500,00	-500,00	0,00
Finanzierungstätigkeit										
SU 35	Summe Einzahlungen aus der Finanzierungstätigkeit							0,00	0,00	0,00
SU 36	Summe Auszahlungen aus der Finanzierungstätigkeit							0,00	0,00	0,00
SA4	Saldo (4) Geldfluss aus der Finanzierungstätigkeit (35 - 36)							0,00	0,00	0,00

1. Nachtragsvoranschlag 2024

Stadtgemeinde Pöchlarn

NVA Ergebnis- und Finanzierungsvoranschlag Detailnachweis

		MVAG VC QU			Ergebnisvoranschlag			Finanzierungsvoranschlag		
		EH	FH		VA 2024 inkl. NVA	VA 2024	1. NVA	VA 2024 inkl. NVA	VA 2024	1. NVA
SA5	Saldo (5) Geldfluss aus der voranschlagswirksamen Gebarung (Saldo 3 + Saldo 4)							-500,00	-500,00	0,00
441	Maßnahmen									
441000	Maßnahmen									
Operative Gebarung										
2/441000+828000	Rückersätze von Aufwendungen	2116	3116	18						
SU 21 / 31	Summe Erträge / Einzahlungen operative Gebarung				0,00	0,00	0,00	0,00	0,00	0,00
1/441000-768000	Weihnachtsaktion	2234	3234	27						
SU 22 / 32	Summe Aufwendungen / Auszahlungen operative Gebarung				0,00	0,00	0,00	0,00	0,00	0,00
SA 0 / SA 1	(0) Nettoergebnis (21 - 22) / (1) Geldfluss operative Gebarung (31 – 32)				0,00	0,00	0,00	0,00	0,00	0,00
SA01	Saldo (01) Haushaltsrücklagen (230 - 240)				0,00	0,00	0,00	0,00	0,00	0,00
SA00	Saldo (00) Nettoergebnis nach Haushaltsrücklagen (Saldo 0 + Saldo 01)				0,00	0,00	0,00			
Investive Gebarung										
SU 33	Summe Einzahlungen investive Gebarung							0,00	0,00	0,00
SU 34	Summe Auszahlungen investive Gebarung							0,00	0,00	0,00
SA2	Saldo (2) Geldfluss aus der Investiven Gebarung (33 – 34)							0,00	0,00	0,00
SA3	Saldo (3) Nettofinanzierungssaldo (Saldo 1 + Saldo 2)							0,00	0,00	0,00
Finanzierungstätigkeit										
SU 35	Summe Einzahlungen aus der Finanzierungstätigkeit							0,00	0,00	0,00
SU 36	Summe Auszahlungen aus der Finanzierungstätigkeit							0,00	0,00	0,00
SA4	Saldo (4) Geldfluss aus der Finanzierungstätigkeit (35 – 36)							0,00	0,00	0,00
SA5	Saldo (5) Geldfluss aus der voranschlagswirksamen Gebarung (Saldo 3 + Saldo 4)							0,00	0,00	0,00
45	Sozialpolitische Maßnahmen									
450	Ausgleichszahlungen									
450000	Ausgleichszulagen									
Operative Gebarung										
SU 21 / 31	Summe Erträge / Einzahlungen operative Gebarung				0,00	0,00	0,00	0,00	0,00	0,00
1/450000-710000	Öffentliche Abgaben, ohne Gebühren gemäß FAG	2225	3225	24						
SU 22 / 32	Summe Aufwendungen / Auszahlungen operative Gebarung				0,00	0,00	0,00	0,00	0,00	0,00
SA 0 / SA 1	(0) Nettoergebnis (21 - 22) / (1) Geldfluss operative Gebarung (31 – 32)				0,00	0,00	0,00	0,00	0,00	0,00
SA01	Saldo (01) Haushaltsrücklagen (230 - 240)				0,00	0,00	0,00	0,00	0,00	0,00
SA00	Saldo (00) Nettoergebnis nach Haushaltsrücklagen (Saldo 0 + Saldo 01)				0,00	0,00	0,00			
Investive Gebarung										
SU 33	Summe Einzahlungen investive Gebarung							0,00	0,00	0,00
SU 34	Summe Auszahlungen investive Gebarung							0,00	0,00	0,00

1. Nachtragsvoranschlag 2024

Stadtgemeinde Pöchlarn

NVA Ergebnis- und Finanzierungsvoranschlag Detailnachweis

		MVAG		VC QU	Ergebnisvoranschlag			Finanzierungsvoranschlag		
		EH	FH		VA 2024 inkl. NVA	VA 2024	1. NVA	VA 2024 inkl. NVA	VA 2024	1. NVA
SA2	Saldo (2) Geldfluss aus der Investiven Gebarung (33 – 34)							0,00	0,00	0,00
SA3	Saldo (3) Nettofinanzierungssaldo (Saldo 1 + Saldo 2)							0,00	0,00	0,00
Finanzierungstätigkeit										
SU 35	Summe Einzahlungen aus der Finanzierungstätigkeit							0,00	0,00	0,00
SU 36	Summe Auszahlungen aus der Finanzierungstätigkeit							0,00	0,00	0,00
SA4	Saldo (4) Geldfluss aus der Finanzierungstätigkeit (35 – 36)							0,00	0,00	0,00
SA5	Saldo (5) Geldfluss aus der voranschlagswirksamen Gebarung (Saldo 3 + Saldo 4)							0,00	0,00	0,00
46	Familienpolitische Maßnahmen									
469	Sonstige Maßnahmen									
469000	Sonstige Maßnahmen									
Operative Gebarung										
SU 21 / 31	Summe Erträge / Einzahlungen operative Gebarung							0,00	0,00	0,00
1/469000-768000	Unterstützung Projekte für Familien in Pöchlarn	2234	3234	27						
SU 22 / 32	Summe Aufwendungen / Auszahlungen operative Gebarung							0,00	0,00	0,00
SA 0 / SA 1	(0) Nettoergebnis (21 - 22) / (1) Geldfluss operative Gebarung (31 – 32)							0,00	0,00	0,00
SA01	Saldo (01) Haushaltsrücklagen (230 - 240)							0,00	0,00	0,00
SA00	Saldo (00) Nettoergebnis nach Haushaltsrücklagen (Saldo 0 + Saldo 01)							0,00	0,00	0,00
Investive Gebarung										
SU 33	Summe Einzahlungen investive Gebarung							0,00	0,00	0,00
SU 34	Summe Auszahlungen investive Gebarung							0,00	0,00	0,00
SA2	Saldo (2) Geldfluss aus der Investiven Gebarung (33 – 34)							0,00	0,00	0,00
SA3	Saldo (3) Nettofinanzierungssaldo (Saldo 1 + Saldo 2)							0,00	0,00	0,00
Finanzierungstätigkeit										
SU 35	Summe Einzahlungen aus der Finanzierungstätigkeit							0,00	0,00	0,00
SU 36	Summe Auszahlungen aus der Finanzierungstätigkeit							0,00	0,00	0,00
SA4	Saldo (4) Geldfluss aus der Finanzierungstätigkeit (35 – 36)							0,00	0,00	0,00
SA5	Saldo (5) Geldfluss aus der voranschlagswirksamen Gebarung (Saldo 3 + Saldo 4)							0,00	0,00	0,00
48	Wohnbauförderung									
480	Allgemeine Wohnbauförderung									
480000	Allgemeine Wohnbauförderung									
Operative Gebarung										
2/480000+829000	Sonstige Erträge	2116	3116	18						

1. Nachtragsvoranschlag 2024

Stadtgemeinde Pöchlarn

NVA Ergebnis- und Finanzierungsvoranschlag Detailnachweis

		MVAG		VC QU	Ergebnisvoranschlag		Finanzierungsvoranschlag			
		EH	FH		VA 2024 inkl. NVA	VA 2024	1. NVA	VA 2024 inkl. NVA	VA 2024	1. NVA
2/480000+891000	Wertberichtigung Siedlerdarlehen 12/48001			2117						
SU 21 / 31	Summe Erträge / Einzahlungen operative Gebarung					0,00	0,00	0,00	0,00	0,00
1/480000-650000	Kreditzinsen		2241	3241	25	100,00	100,00		100,00	100,00
1/480000-696000	Wertberichtigungen zu Forderungen aus gewährten Darlehen			2237						
SU 22 / 32	Summe Aufwendungen / Auszahlungen operative Gebarung					100,00	100,00	0,00	100,00	100,00
SA 0 / SA 1	(0) Nettoergebnis (21 - 22) / (1) Geldfluss operative Gebarung (31 - 32)					-100,00	-100,00	0,00	-100,00	-100,00
SA01	Saldo (01) Haushaltsrücklagen (230 - 240)					0,00	0,00	0,00	0,00	0,00
SA00	Saldo (00) Nettoergebnis nach Haushaltsrücklagen (Saldo 0 + Saldo 01)					-100,00	-100,00	0,00		
Investive Gebarung										
2/480000+241000	Tilgung von Siedlerdarlehen (Abgabe 21)			3321	52				600,00	600,00
SU 33	Summe Einzahlungen investive Gebarung								600,00	600,00
SU 34	Summe Auszahlungen investive Gebarung								0,00	0,00
SA2	Saldo (2) Geldfluss aus der Investiven Gebarung (33 - 34)								600,00	600,00
SA3	Saldo (3) Nettofinanzierungssaldo (Saldo 1 + Saldo 2)								500,00	500,00
Finanzierungstätigkeit										
SU 35	Summe Einzahlungen aus der Finanzierungstätigkeit								0,00	0,00
1/480000-341000	Tilgung Darlehen Wohnbauförderung			3611	64				600,00	600,00
SU 36	Summe Auszahlungen aus der Finanzierungstätigkeit								600,00	600,00
SA4	Saldo (4) Geldfluss aus der Finanzierungstätigkeit (35 - 36)								-600,00	-600,00
SA5	Saldo (5) Geldfluss aus der voranschlagswirksamen Gebarung (Saldo 3 + Saldo 4)								-100,00	-100,00

1. Nachtragsvoranschlag 2024

Stadtgemeinde Pöchlarn

NVA Ergebnis- und Finanzierungsvoranschlag Detailnachweis

	MVAG	VC QU	Ergebnisvoranschlag			Finanzierungsvoranschlag				
			EH	FH	VA 2024 inkl. NVA	VA 2024	1. NVA	VA 2024 inkl. NVA	VA 2024	1. NVA
5 Gesundheit										
51	Gesundheitsdienst									
510	Medizinische Bereichsversorgung									
510000	Medizinische Bereichsversorgung									
Operative Gebarung										
2/510000+828000	Rückersätze von Aufwendungen	2116	3116	18						
SU 21 / 31	Summe Erträge / Einzahlungen operative Gebarung				0,00	0,00	0,00	0,00	0,00	0,00
1/510000-640000	Rechts- und Beratungsaufwand	2222	3222	24						
1/510000-728000	Entgelte für sonstige Leistungen	2225	3225	24	33.300,00	20.000,00	13.300,00	33.300,00	20.000,00	13.300,00
1/510000-751000	Kosten gemeindeärztlicher Dienst	2231	3231	26	16.300,00	16.300,00		16.300,00	16.300,00	
1/510000-755000	Transfers an Unternehmen (ohne Finanzunternehmen) und andere	2233	3233	27	150.000,00	150.000,00		150.000,00	150.000,00	
SU 22 / 32	Summe Aufwendungen / Auszahlungen operative Gebarung				199.600,00	186.300,00	13.300,00	199.600,00	186.300,00	13.300,00
SA 0 / SA 1	(0) Nettoergebnis (21 - 22) / (1) Geldfluss operative Gebarung (31 - 32)				-199.600,00	-186.300,00	-13.300,00	-199.600,00	-186.300,00	-13.300,00
SA01	Saldo (01) Haushaltsrücklagen (230 - 240)				0,00	0,00	0,00	0,00	0,00	0,00
SA00	Saldo (00) Nettoergebnis nach Haushaltsrücklagen (Saldo 0 + Saldo 01)				-199.600,00	-186.300,00	-13.300,00			
Investive Gebarung										
SU 33	Summe Einzahlungen investive Gebarung							0,00	0,00	0,00
SU 34	Summe Auszahlungen investive Gebarung							0,00	0,00	0,00
SA2	Saldo (2) Geldfluss aus der Investiven Gebarung (33 - 34)							0,00	0,00	0,00
SA3	Saldo (3) Nettofinanzierungssaldo (Saldo 1 + Saldo 2)							-199.600,00	-186.300,00	-13.300,00
Finanzierungstätigkeit										
SU 35	Summe Einzahlungen aus der Finanzierungstätigkeit							0,00	0,00	0,00
SU 36	Summe Auszahlungen aus der Finanzierungstätigkeit							0,00	0,00	0,00
SA4	Saldo (4) Geldfluss aus der Finanzierungstätigkeit (35 - 36)							0,00	0,00	0,00
SA5	Saldo (5) Geldfluss aus der voranschlagswirksamen Gebarung (Saldo 3 + Saldo 4)							-199.600,00	-186.300,00	-13.300,00
511	Familienberatung									
511000	Familienberatung									
Operative Gebarung										
SU 21 / 31	Summe Erträge / Einzahlungen operative Gebarung				0,00	0,00	0,00	0,00	0,00	0,00
1/511000-700000	Miete: Verein "Lebenswelt Familie"	2223	3223	24	800,00	800,00		800,00	800,00	
SU 22 / 32	Summe Aufwendungen / Auszahlungen operative Gebarung				800,00	800,00	0,00	800,00	800,00	0,00
SA 0 / SA 1	(0) Nettoergebnis (21 - 22) / (1) Geldfluss operative Gebarung (31 - 32)				-800,00	-800,00	0,00	-800,00	-800,00	0,00
SA01	Saldo (01) Haushaltsrücklagen (230 - 240)				0,00	0,00	0,00	0,00	0,00	0,00
SA00	Saldo (00) Nettoergebnis nach Haushaltsrücklagen (Saldo 0 + Saldo 01)				-800,00	-800,00	0,00			

1. Nachtragsvoranschlag 2024

Stadtgemeinde Pöchlarn

NVA Ergebnis- und Finanzierungsvoranschlag Detailnachweis

	MVAG	VC QU	Ergebnisvoranschlag			Finanzierungsvoranschlag				
			EH	FH	VA 2024 inkl. NVA	VA 2024	1. NVA	VA 2024 inkl. NVA	VA 2024	1. NVA
Investive Gebarung										
SU 33			Summe Einzahlungen investive Gebarung					0,00	0,00	0,00
SU 34			Summe Auszahlungen investive Gebarung					0,00	0,00	0,00
SA2			Saldo (2) Geldfluss aus der Investiven Gebarung (33 – 34)					0,00	0,00	0,00
SA3			Saldo (3) Nettofinanzierungssaldo (Saldo 1 + Saldo 2)					-800,00	-800,00	0,00
Finanzierungstätigkeit										
SU 35			Summe Einzahlungen aus der Finanzierungstätigkeit					0,00	0,00	0,00
SU 36			Summe Auszahlungen aus der Finanzierungstätigkeit					0,00	0,00	0,00
SA4			Saldo (4) Geldfluss aus der Finanzierungstätigkeit (35 – 36)					0,00	0,00	0,00
SA5			Saldo (5) Geldfluss aus der voranschlagswirksamen Gebarung (Saldo 3 + Saldo 4)					-800,00	-800,00	0,00
516 Schulgesundheitsdienst										
516000 Schulgesundheitsdienst										
Operative Gebarung										
SU 21 / 31			Summe Erträge / Einzahlungen operative Gebarung			0,00	0,00	0,00	0,00	0,00
1/516000-728000			Schulkinderuntersuchung	2225 3225 24	2.000,00	2.000,00		2.000,00	2.000,00	
SU 22 / 32			Summe Aufwendungen / Auszahlungen operative Gebarung			2.000,00	2.000,00	0,00	2.000,00	2.000,00
SA 0 / SA 1			(0) Nettoergebnis (21 - 22) / (1) Geldfluss operative Gebarung (31 – 32)			-2.000,00	-2.000,00	0,00	-2.000,00	-2.000,00
SA01			Saldo (01) Haushaltsrücklagen (230 - 240)			0,00	0,00	0,00	0,00	0,00
SA00			Saldo (00) Nettoergebnis nach Haushaltsrücklagen (Saldo 0 + Saldo 01)			-2.000,00	-2.000,00	0,00		
Investive Gebarung										
SU 33			Summe Einzahlungen investive Gebarung					0,00	0,00	0,00
SU 34			Summe Auszahlungen investive Gebarung					0,00	0,00	0,00
SA2			Saldo (2) Geldfluss aus der Investiven Gebarung (33 – 34)					0,00	0,00	0,00
SA3			Saldo (3) Nettofinanzierungssaldo (Saldo 1 + Saldo 2)					-2.000,00	-2.000,00	0,00
Finanzierungstätigkeit										
SU 35			Summe Einzahlungen aus der Finanzierungstätigkeit					0,00	0,00	0,00
SU 36			Summe Auszahlungen aus der Finanzierungstätigkeit					0,00	0,00	0,00
SA4			Saldo (4) Geldfluss aus der Finanzierungstätigkeit (35 – 36)					0,00	0,00	0,00
SA5			Saldo (5) Geldfluss aus der voranschlagswirksamen Gebarung (Saldo 3 + Saldo 4)					-2.000,00	-2.000,00	0,00
519 Sonstige Einrichtungen und Maßnahmen										
519000 Gesunde Gemeinde										
Operative Gebarung										
2/519000+810000			Erträge aus Leistungen	2114 3114 13	6.600,00	6.600,00		6.600,00	6.600,00	
2/519000+816000			Kostensätze für sonstige Leistungen	2114 3114 13						

1. Nachtragsvoranschlag 2024

Stadtgemeinde Pöchlarn

NVA Ergebnis- und Finanzierungsvoranschlag Detailnachweis

		MVAG		VC QU	Ergebnisvoranschlag		Finanzierungsvoranschlag			
		EH	FH		VA 2024 inkl. NVA	VA 2024	1. NVA	VA 2024 inkl. NVA	VA 2024	1. NVA
2/519000+861000	Kapitaltransferzahlungen von Ländern, Landesfonds und -kammern	2121	3121	15	500,00	500,00		500,00	500,00	
SU 21 / 31	Summe Erträge / Einzahlungen operative Gebarung				7.100,00	7.100,00	0,00	7.100,00	7.100,00	0,00
1/519000-457000	Druckwerke	2221	3221	23	300,00	300,00		300,00	300,00	
1/519000-728000	Entgelte für sonstige Leistungen	2225	3225	24	26.200,00	26.200,00		26.200,00	26.200,00	
SU 22 / 32	Summe Aufwendungen / Auszahlungen operative Gebarung				26.500,00	26.500,00	0,00	26.500,00	26.500,00	0,00
SA 0 / SA 1	(0) Nettoergebnis (21 - 22) / (1) Geldfluss operative Gebarung (31 - 32)				-19.400,00	-19.400,00	0,00	-19.400,00	-19.400,00	0,00
SA01	Saldo (01) Haushaltsrücklagen (230 - 240)				0,00	0,00	0,00	0,00	0,00	0,00
SA00	Saldo (00) Nettoergebnis nach Haushaltsrücklagen (Saldo 0 + Saldo 01)				-19.400,00	-19.400,00	0,00			
Investive Gebarung										
SU 33	Summe Einzahlungen investive Gebarung							0,00	0,00	0,00
SU 34	Summe Auszahlungen investive Gebarung							0,00	0,00	0,00
SA2	Saldo (2) Geldfluss aus der Investiven Gebarung (33 - 34)							0,00	0,00	0,00
SA3	Saldo (3) Nettofinanzierungssaldo (Saldo 1 + Saldo 2)							-19.400,00	-19.400,00	0,00
Finanzierungstätigkeit										
SU 35	Summe Einzahlungen aus der Finanzierungstätigkeit							0,00	0,00	0,00
SU 36	Summe Auszahlungen aus der Finanzierungstätigkeit							0,00	0,00	0,00
SA4	Saldo (4) Geldfluss aus der Finanzierungstätigkeit (35 - 36)							0,00	0,00	0,00
SA5	Saldo (5) Geldfluss aus der voranschlagswirksamen Gebarung (Saldo 3 + Saldo 4)							-19.400,00	-19.400,00	0,00
519100	Gesundheitsmagazin									
Operative Gebarung										
SU 21 / 31	Summe Erträge / Einzahlungen operative Gebarung				0,00	0,00	0,00	0,00	0,00	0,00
1/519100-457000	Druckwerke	2221	3221	23	7.000,00	7.000,00		7.000,00	7.000,00	
1/519100-728000	Entgelte für sonstige Leistungen	2225	3225	24	2.500,00	2.500,00		2.500,00	2.500,00	
SU 22 / 32	Summe Aufwendungen / Auszahlungen operative Gebarung				9.500,00	9.500,00	0,00	9.500,00	9.500,00	0,00
SA 0 / SA 1	(0) Nettoergebnis (21 - 22) / (1) Geldfluss operative Gebarung (31 - 32)				-9.500,00	-9.500,00	0,00	-9.500,00	-9.500,00	0,00
SA01	Saldo (01) Haushaltsrücklagen (230 - 240)				0,00	0,00	0,00	0,00	0,00	0,00
SA00	Saldo (00) Nettoergebnis nach Haushaltsrücklagen (Saldo 0 + Saldo 01)				-9.500,00	-9.500,00	0,00			
Investive Gebarung										
SU 33	Summe Einzahlungen investive Gebarung							0,00	0,00	0,00
SU 34	Summe Auszahlungen investive Gebarung							0,00	0,00	0,00
SA2	Saldo (2) Geldfluss aus der Investiven Gebarung (33 - 34)							0,00	0,00	0,00
SA3	Saldo (3) Nettofinanzierungssaldo (Saldo 1 + Saldo 2)							-9.500,00	-9.500,00	0,00
Finanzierungstätigkeit										
SU 35	Summe Einzahlungen aus der Finanzierungstätigkeit							0,00	0,00	0,00
SU 36	Summe Auszahlungen aus der Finanzierungstätigkeit							0,00	0,00	0,00
SA4	Saldo (4) Geldfluss aus der Finanzierungstätigkeit (35 - 36)							0,00	0,00	0,00

1. Nachtragsvoranschlag 2024

Stadtgemeinde Pöchlarn

NVA Ergebnis- und Finanzierungsvoranschlag Detailnachweis

		MVAG			VC QU	Ergebnisvoranschlag		Finanzierungsvoranschlag		
		EH	FH			VA 2024 inkl. NVA	VA 2024	1. NVA	VA 2024 inkl. NVA	VA 2024
SA5	Saldo (5) Geldfluss aus der voranschlagswirksamen Gebarung (Saldo 3 + Saldo 4)							-9.500,00	-9.500,00	0,00
519200	COVID-Aufwendungen									
	Operative Gebarung									
2/519200+860000	Zweckzuschuss "kommunale Impfkampagne"	2121	3121	15						
2/519200+861000	Kostensätze Land NÖ	2121	3121	15						
SU 21 / 31	Summe Erträge / Einzahlungen operative Gebarung				0,00	0,00	0,00	0,00	0,00	0,00
1/519200-458000	Mittel zur ärztlichen Betreuung und Gesundheitsvorsorge	2221	3221	23						
1/519200-680000	Planmäßige Abschreibung	2226			400,00	400,00				
1/519200-728000	Entgelte für sonstige Leistungen	2225	3225	24						
SU 22 / 32	Summe Aufwendungen / Auszahlungen operative Gebarung				400,00	400,00	0,00	0,00	0,00	0,00
SA 0 / SA 1	(0) Nettoergebnis (21 - 22) / (1) Geldfluss operative Gebarung (31 - 32)				-400,00	-400,00	0,00	0,00	0,00	0,00
SA01	Saldo (01) Haushaltsrücklagen (230 - 240)				0,00	0,00	0,00	0,00	0,00	0,00
SA00	Saldo (00) Nettoergebnis nach Haushaltsrücklagen (Saldo 0 + Saldo 01)				-400,00	-400,00	0,00			
	Investive Gebarung									
SU 33	Summe Einzahlungen investive Gebarung							0,00	0,00	0,00
SU 34	Summe Auszahlungen investive Gebarung							0,00	0,00	0,00
SA2	Saldo (2) Geldfluss aus der Investiven Gebarung (33 - 34)							0,00	0,00	0,00
SA3	Saldo (3) Nettofinanzierungssaldo (Saldo 1 + Saldo 2)							0,00	0,00	0,00
	Finanzierungstätigkeit									
SU 35	Summe Einzahlungen aus der Finanzierungstätigkeit							0,00	0,00	0,00
SU 36	Summe Auszahlungen aus der Finanzierungstätigkeit							0,00	0,00	0,00
SA4	Saldo (4) Geldfluss aus der Finanzierungstätigkeit (35 - 36)							0,00	0,00	0,00
SA5	Saldo (5) Geldfluss aus der voranschlagswirksamen Gebarung (Saldo 3 + Saldo 4)							0,00	0,00	0,00
52	Umweltschutz									
520	Natur- und Landschaftsschutz									
520000	Natur- und Landschaftsschutz									
	Operative Gebarung									
SU 21 / 31	Summe Erträge / Einzahlungen operative Gebarung				0,00	0,00	0,00	0,00	0,00	0,00
1/520000-728000	Baumkataster: Baumpflege/-fällung	2225	3225	24	10.200,00	10.200,00		10.200,00	10.200,00	
SU 22 / 32	Summe Aufwendungen / Auszahlungen operative Gebarung				10.200,00	10.200,00	0,00	10.200,00	10.200,00	0,00
SA 0 / SA 1	(0) Nettoergebnis (21 - 22) / (1) Geldfluss operative Gebarung (31 - 32)				-10.200,00	-10.200,00	0,00	-10.200,00	-10.200,00	0,00
SA01	Saldo (01) Haushaltsrücklagen (230 - 240)				0,00	0,00	0,00	0,00	0,00	0,00
SA00	Saldo (00) Nettoergebnis nach Haushaltsrücklagen (Saldo 0 + Saldo 01)				-10.200,00	-10.200,00	0,00			

1. Nachtragsvoranschlag 2024

Stadtgemeinde Pöchlarn

NVA Ergebnis- und Finanzierungsvoranschlag Detailnachweis

	MVAG	VC QU	Ergebnisvoranschlag		Finanzierungsvoranschlag					
			EH	FH	VA 2024 inkl. NVA	VA 2024	1. NVA	VA 2024 inkl. NVA	VA 2024	1. NVA
Investive Gebarung										
SU 33			Summe Einzahlungen investive Gebarung					0,00	0,00	0,00
SU 34			Summe Auszahlungen investive Gebarung					0,00	0,00	0,00
SA2			Saldo (2) Geldfluss aus der Investiven Gebarung (33 – 34)					0,00	0,00	0,00
SA3			Saldo (3) Nettofinanzierungssaldo (Saldo 1 + Saldo 2)					-10.200,00	-10.200,00	0,00
Finanzierungstätigkeit										
SU 35			Summe Einzahlungen aus der Finanzierungstätigkeit					0,00	0,00	0,00
SU 36			Summe Auszahlungen aus der Finanzierungstätigkeit					0,00	0,00	0,00
SA4			Saldo (4) Geldfluss aus der Finanzierungstätigkeit (35 – 36)					0,00	0,00	0,00
SA5			Saldo (5) Geldfluss aus der voranschlagswirksamen Gebarung (Saldo 3 + Saldo 4)					-10.200,00	-10.200,00	0,00
522 Reinhaltung der Luft										
522000 Reinhaltung der Luft										
Operative Gebarung										
6/522000+803000			Verkauf PV-Paneele	2116	1 31					
2/522000+810000			Strom aus E-Tankstellen	2114	3114 13	100,00	100,00	100,00	100,00	
2/522000+813000			Erträge aus der Auflösung von Investitionszuschüssen (Kapitaltransfers)	2127		1.500,00	1.500,00			
6/522000+829910			Zuführung aus operativer Gebarung	2116	3116 1 18					
SU 21 / 31			Summe Erträge / Einzahlungen operative Gebarung			1.600,00	1.600,00	0,00	100,00	100,00
1/522000-413000			Ankauf Schnuppertickets	2221	3221	2.600,00	2.600,00		2.600,00	2.600,00
1/522000-600000			Strom - Luftgütemessstation	2222	3222 24	3.000,00	3.000,00		3.000,00	3.000,00
1/522000-600100			Strom E-Tankstellen	2222	3222 24	5.000,00	5.000,00		5.000,00	5.000,00
1/522000-619000			Instandhaltung von Sonderanlagen	2224	3224 24	1.000,00	1.000,00		1.000,00	1.000,00
1/522000-680000			Planmäßige Abschreibung	2226		4.900,00	4.900,00			
1/522000-726000			Mitgliedsbeiträge an Institutionen	2225	3225 24	1.500,00	1.500,00		1.500,00	1.500,00
1/522000-728000			Entgelte für sonstige Leistungen	2225	3225 24	5.000,00	5.000,00		5.000,00	5.000,00
1/522000-729910			Zuführung an investive Gebarung	2225	3225 24					
1/522000-768000			ÖKO-Förderung	2234	3234 27	5.000,00	5.000,00		5.000,00	5.000,00
SU 22 / 32			Summe Aufwendungen / Auszahlungen operative Gebarung			28.000,00	28.000,00	0,00	23.100,00	23.100,00
SA 0 / SA 1			(0) Nettoergebnis (21 - 22) / (1) Geldfluss operative Gebarung (31 – 32)			-26.400,00	-26.400,00	0,00	-23.000,00	-23.000,00
SA01			Saldo (01) Haushaltsrücklagen (230 - 240)			0,00	0,00	0,00	0,00	0,00
SA00			Saldo (00) Nettoergebnis nach Haushaltsrücklagen (Saldo 0 + Saldo 01)			-26.400,00	-26.400,00	0,00		
Investive Gebarung										
6/522000+300000			Kapitaltransfers von Bund, Bundesfonds und Bundeskammern	3331	1 33					
6/522000+301000			Kapitaltransfers von Ländern, Landesfonds und Landeskammern	3331	1 33					

1. Nachtragsvoranschlag 2024

Stadtgemeinde Pöchlarn

NVA Ergebnis- und Finanzierungsvoranschlag Detailnachweis

		MVAG		VC QU	Ergebnisvoranschlag		Finanzierungsvoranschlag					
		EH	FH		VA 2024 inkl. NVA	VA 2024	1. NVA	VA 2024 inkl. NVA	VA 2024	1. NVA		
6/522000+803000	Verkauf PV-Paneele			3314	1	31						
SU 33	Summe Einzahlungen investive Gebarung							0,00	0,00	0,00		
1/522000-050000	Sonderanlagen			3412	2	40						
SU 34	Summe Auszahlungen investive Gebarung							0,00	0,00	0,00		
SA2	Saldo (2) Geldfluss aus der Investiven Gebarung (33 – 34)							0,00	0,00	0,00		
SA3	Saldo (3) Nettofinanzierungssaldo (Saldo 1 + Saldo 2)							-23.000,00	-23.000,00	0,00		
Finanzierungstätigkeit												
SU 35	Summe Einzahlungen aus der Finanzierungstätigkeit							0,00	0,00	0,00		
SU 36	Summe Auszahlungen aus der Finanzierungstätigkeit							0,00	0,00	0,00		
SA4	Saldo (4) Geldfluss aus der Finanzierungstätigkeit (35 – 36)							0,00	0,00	0,00		
SA5	Saldo (5) Geldfluss aus der voranschlagswirksamen Gebarung (Saldo 3 + Saldo 4)							-23.000,00	-23.000,00	0,00		
56	Krankenanstalten anderer Rechtsträger											
562	Sprengelbeiträge											
562000	Sprengelbeiträge											
Operative Gebarung												
SU 21 / 31	Summe Erträge / Einzahlungen operative Gebarung						0,00	0,00	0,00	0,00	0,00	0,00
1/562000-752000	NÖKAS-Umlage			2231	3231	26	1.424.000,00	1.424.000,00		1.424.000,00	1.424.000,00	
SU 22 / 32	Summe Aufwendungen / Auszahlungen operative Gebarung						1.424.000,00	1.424.000,00	0,00	1.424.000,00	1.424.000,00	0,00
SA 0 / SA 1	(0) Nettoergebnis (21 - 22) / (1) Geldfluss operative Gebarung (31 – 32)						-1.424.000,00	-1.424.000,00	0,00	-1.424.000,00	-1.424.000,00	0,00
SA01	Saldo (01) Haushaltsrücklagen (230 - 240)						0,00	0,00	0,00	0,00	0,00	0,00
SA00	Saldo (00) Nettoergebnis nach Haushaltsrücklagen (Saldo 0 + Saldo 01)						-1.424.000,00	-1.424.000,00	0,00			
Investive Gebarung												
SU 33	Summe Einzahlungen investive Gebarung							0,00	0,00	0,00	0,00	0,00
SU 34	Summe Auszahlungen investive Gebarung							0,00	0,00	0,00	0,00	0,00
SA2	Saldo (2) Geldfluss aus der Investiven Gebarung (33 – 34)							0,00	0,00	0,00	0,00	0,00
SA3	Saldo (3) Nettofinanzierungssaldo (Saldo 1 + Saldo 2)							-1.424.000,00	-1.424.000,00	0,00	0,00	0,00
Finanzierungstätigkeit												
SU 35	Summe Einzahlungen aus der Finanzierungstätigkeit							0,00	0,00	0,00	0,00	0,00
SU 36	Summe Auszahlungen aus der Finanzierungstätigkeit							0,00	0,00	0,00	0,00	0,00
SA4	Saldo (4) Geldfluss aus der Finanzierungstätigkeit (35 – 36)							0,00	0,00	0,00	0,00	0,00
SA5	Saldo (5) Geldfluss aus der voranschlagswirksamen Gebarung (Saldo 3 + Saldo 4)							-1.424.000,00	-1.424.000,00	0,00	0,00	0,00
562100	Beitrag der Gemeinde zu Krankenanstalten											
Operative Gebarung												
SU 21 / 31	Summe Erträge / Einzahlungen operative Gebarung						0,00	0,00	0,00	0,00	0,00	0,00

1. Nachtragsvoranschlag 2024

Stadtgemeinde Pöchlarn

NVA Ergebnis- und Finanzierungsvoranschlag Detailnachweis

		MVAG		VC QU	Ergebnisvoranschlag		Finanzierungsvoranschlag			
		EH	FH		VA 2024 inkl. NVA	VA 2024	1. NVA	VA 2024 inkl. NVA	VA 2024	1. NVA
1/562100-752000	NÖKAS-Verwaltungsaufwand	2231	3231	26	100,00	100,00		100,00	100,00	
SU 22 / 32	Summe Aufwendungen / Auszahlungen operative Gebarung				100,00	100,00	0,00	100,00	100,00	0,00
SA 0 / SA 1	(0) Nettoergebnis (21 - 22) / (1) Geldfluss operative Gebarung (31 - 32)				-100,00	-100,00	0,00	-100,00	-100,00	0,00
SA01	Saldo (01) Haushaltsrücklagen (230 - 240)				0,00	0,00	0,00	0,00	0,00	0,00
SA00	Saldo (00) Nettoergebnis nach Haushaltsrücklagen (Saldo 0 + Saldo 01)				-100,00	-100,00	0,00			
Investive Gebarung										
SU 33	Summe Einzahlungen investive Gebarung							0,00	0,00	0,00
SU 34	Summe Auszahlungen investive Gebarung							0,00	0,00	0,00
SA2	Saldo (2) Geldfluss aus der Investiven Gebarung (33 - 34)							0,00	0,00	0,00
SA3	Saldo (3) Nettofinanzierungssaldo (Saldo 1 + Saldo 2)							-100,00	-100,00	0,00
Finanzierungstätigkeit										
SU 35	Summe Einzahlungen aus der Finanzierungstätigkeit							0,00	0,00	0,00
SU 36	Summe Auszahlungen aus der Finanzierungstätigkeit							0,00	0,00	0,00
SA4	Saldo (4) Geldfluss aus der Finanzierungstätigkeit (35 - 36)							0,00	0,00	0,00
SA5	Saldo (5) Geldfluss aus der voranschlagswirksamen Gebarung (Saldo 3 + Saldo 4)							-100,00	-100,00	0,00
58 Veterinärmedizin										
581	Maßnahmen der Veterinärmedizin									
581000	Maßnahmen der Veterinärmedizin									
Operative Gebarung										
SU 21 / 31	Summe Erträge / Einzahlungen operative Gebarung				0,00	0,00	0,00	0,00	0,00	0,00
1/581000-728000	Entgelte für sonstige Leistungen	2225	3225	24						
SU 22 / 32	Summe Aufwendungen / Auszahlungen operative Gebarung				0,00	0,00	0,00	0,00	0,00	0,00
SA 0 / SA 1	(0) Nettoergebnis (21 - 22) / (1) Geldfluss operative Gebarung (31 - 32)				0,00	0,00	0,00	0,00	0,00	0,00
SA01	Saldo (01) Haushaltsrücklagen (230 - 240)				0,00	0,00	0,00	0,00	0,00	0,00
SA00	Saldo (00) Nettoergebnis nach Haushaltsrücklagen (Saldo 0 + Saldo 01)				0,00	0,00	0,00			
Investive Gebarung										
SU 33	Summe Einzahlungen investive Gebarung							0,00	0,00	0,00
SU 34	Summe Auszahlungen investive Gebarung							0,00	0,00	0,00
SA2	Saldo (2) Geldfluss aus der Investiven Gebarung (33 - 34)							0,00	0,00	0,00
SA3	Saldo (3) Nettofinanzierungssaldo (Saldo 1 + Saldo 2)							0,00	0,00	0,00
Finanzierungstätigkeit										
SU 35	Summe Einzahlungen aus der Finanzierungstätigkeit							0,00	0,00	0,00
SU 36	Summe Auszahlungen aus der Finanzierungstätigkeit							0,00	0,00	0,00
SA4	Saldo (4) Geldfluss aus der Finanzierungstätigkeit (35 - 36)							0,00	0,00	0,00
SA5	Saldo (5) Geldfluss aus der voranschlagswirksamen Gebarung (Saldo 3 + Saldo 4)							0,00	0,00	0,00

1. Nachtragsvoranschlag 2024

Stadtgemeinde Pöchlarn

NVA Ergebnis- und Finanzierungsvoranschlag Detailnachweis

		MVAG		VC QU	Ergebnisvoranschlag		Finanzierungsvoranschlag		
		EH	FH		VA 2024 inkl. NVA	VA 2024	1. NVA	VA 2024 inkl. NVA	VA 2024
6 Straßen- und Wasserbau, Verkehr									
61	Straßenbau								
610	Bundesstraßen								
610000	Bundesstraßen								
Operative Gebarung									
SU 21 / 31	Summe Erträge / Einzahlungen operative Gebarung				0,00	0,00	0,00	0,00	0,00
1/610000-700000	Mietzinse Sondernutzung	2223	3223	24	700,00	700,00	700,00	700,00	
SU 22 / 32	Summe Aufwendungen / Auszahlungen operative Gebarung				700,00	700,00	0,00	700,00	0,00
SA 0 / SA 1	(0) Nettoergebnis (21 - 22) / (1) Geldfluss operative Gebarung (31 - 32)				-700,00	-700,00	0,00	-700,00	0,00
SA01	Saldo (01) Haushaltsrücklagen (230 - 240)				0,00	0,00	0,00	0,00	0,00
SA00	Saldo (00) Nettoergebnis nach Haushaltsrücklagen (Saldo 0 + Saldo 01)				-700,00	-700,00	0,00		
Investive Gebarung									
SU 33	Summe Einzahlungen investive Gebarung						0,00	0,00	0,00
SU 34	Summe Auszahlungen investive Gebarung						0,00	0,00	0,00
SA2	Saldo (2) Geldfluss aus der Investiven Gebarung (33 - 34)						0,00	0,00	0,00
SA3	Saldo (3) Nettofinanzierungssaldo (Saldo 1 + Saldo 2)						-700,00	-700,00	0,00
Finanzierungstätigkeit									
SU 35	Summe Einzahlungen aus der Finanzierungstätigkeit						0,00	0,00	0,00
SU 36	Summe Auszahlungen aus der Finanzierungstätigkeit						0,00	0,00	0,00
SA4	Saldo (4) Geldfluss aus der Finanzierungstätigkeit (35 - 36)						0,00	0,00	0,00
SA5	Saldo (5) Geldfluss aus der voranschlagswirksamen Gebarung (Saldo 3 + Saldo 4)						-700,00	-700,00	0,00
611	Landesstraßen								
611000	Landesstraßen								
Operative Gebarung									
2/611000+828000	Rückersätze von Aufwendungen	2116	3116	18					
SU 21 / 31	Summe Erträge / Einzahlungen operative Gebarung				0,00	0,00	0,00	0,00	0,00
1/611000-700000	Mietzinse Sondernutzung	2223	3223	24	700,00	700,00	700,00	700,00	
SU 22 / 32	Summe Aufwendungen / Auszahlungen operative Gebarung				700,00	700,00	0,00	700,00	0,00
SA 0 / SA 1	(0) Nettoergebnis (21 - 22) / (1) Geldfluss operative Gebarung (31 - 32)				-700,00	-700,00	0,00	-700,00	0,00
SA01	Saldo (01) Haushaltsrücklagen (230 - 240)				0,00	0,00	0,00	0,00	0,00
SA00	Saldo (00) Nettoergebnis nach Haushaltsrücklagen (Saldo 0 + Saldo 01)				-700,00	-700,00	0,00		
Investive Gebarung									
SU 33	Summe Einzahlungen investive Gebarung						0,00	0,00	0,00
SU 34	Summe Auszahlungen investive Gebarung						0,00	0,00	0,00
SA2	Saldo (2) Geldfluss aus der Investiven Gebarung (33 - 34)						0,00	0,00	0,00

1. Nachtragsvoranschlag 2024

Stadtgemeinde Pöchlarn

NVA Ergebnis- und Finanzierungsvoranschlag Detailnachweis

		MVAG		VC QU	Ergebnisvoranschlag		Finanzierungsvoranschlag			
		EH	FH		VA 2024 inkl. NVA	VA 2024	1. NVA	VA 2024 inkl. NVA	VA 2024	1. NVA
SA3	Saldo (3) Nettofinanzierungssaldo (Saldo 1 + Saldo 2)							-700,00	-700,00	0,00
Finanzierungstätigkeit										
SU 35	Summe Einzahlungen aus der Finanzierungstätigkeit							0,00	0,00	0,00
SU 36	Summe Auszahlungen aus der Finanzierungstätigkeit							0,00	0,00	0,00
SA4	Saldo (4) Geldfluss aus der Finanzierungstätigkeit (35 – 36)							0,00	0,00	0,00
SA5	Saldo (5) Geldfluss aus der voranschlagswirksamen Gebarung (Saldo 3 + Saldo 4)							-700,00	-700,00	0,00
612	Gemeindestraßen									
612000	Gemeindestraßen									
Operative Gebarung										
2/612000+801000	Veräußerungen von Grundstücken und Grundstückseinrichtungen	2116		30						
2/612000+813000	Erträge aus der Auflösung von Investitionszuschüssen (Kapitaltransfers)	2127			13.700,00	13.700,00				
2/612000+829000	Sonstige Erträge	2116	3116	18						
6/612000+871000	Kapitaltransfers aus Gemeinde-Bedarfszuweisungsmittel	2121	3121	1 33	85.000,00		85.000,00	85.000,00		85.000,00
SU 21 / 31	Summe Erträge / Einzahlungen operative Gebarung				98.700,00	13.700,00	85.000,00	85.000,00	0,00	85.000,00
1/612000-459000	Sonstige Verbrauchsgüter	2221	3221	23	1.500,00	1.500,00		1.500,00	1.500,00	
1/612000-611000	Instandhaltung von Straßenbauten	2224	3224	24	5.000,00	5.000,00		5.000,00	5.000,00	
1/612000-640000	Rechts- und Beratungsaufwand	2222	3222	24						
1/612000-650000	Kreditzinsen	2241	3241	25	33.900,00	50.600,00	-16.700,00	33.900,00	50.600,00	-16.700,00
1/612000-680000	Planmäßige Abschreibung	2226			295.100,00	295.100,00				
1/612000-683000	Verluste aus dem Abgang von Sachanlagen und immateriellen Vermögenswerten	2226								
1/612000-691000	Schadensvergütungen	2225	3225	24						
1/612000-700000	Mietzins	2223	3223	24	800,00	800,00		800,00	800,00	
1/612000-720000	Interne Verrechnung Stunden Bauhof	2225	3225	24	9.500,00	9.500,00		9.500,00	9.500,00	
1/612000-728000	Entgelte für sonstige Leistungen	2225	3225	24	6.000,00	6.000,00		6.000,00	6.000,00	
SU 22 / 32	Summe Aufwendungen / Auszahlungen operative Gebarung				351.800,00	368.500,00	-16.700,00	56.700,00	73.400,00	-16.700,00
SA 0 / SA 1	(0) Nettoergebnis (21 - 22) / (1) Geldfluss operative Gebarung (31 – 32)				-253.100,00	-354.800,00	101.700,00	28.300,00	-73.400,00	101.700,00
SA01	Saldo (01) Haushaltsrücklagen (230 - 240)				0,00	0,00	0,00	0,00	0,00	0,00
SA00	Saldo (00) Nettoergebnis nach Haushaltsrücklagen (Saldo 0 + Saldo 01)				-253.100,00	-354.800,00	101.700,00			
Investive Gebarung										
6/612000+300000	Förderung Bund Radweg		3331	1 33						
6/612000+309000	Kapitaltransfers von der Europäischen Union		3335	1 33						

1. Nachtragsvoranschlag 2024

Stadtgemeinde Pöchlarn

NVA Ergebnis- und Finanzierungsvoranschlag Detailnachweis

		MVAG		VC QU	Ergebnisvoranschlag			Finanzierungsvoranschlag		
		EH	FH		VA 2024 inkl. NVA	VA 2024	1. NVA	VA 2024 inkl. NVA	VA 2024	1. NVA
2/612000+801000	Veräußerungen von Grundstücken und Grundstückseinrichtungen		3312	30						
SU 33	Summe Einzahlungen investive Gebarung							0,00	0,00	0,00
5/612000-002000	Straßenbauten		3412	1 40				466.000,00	381.000,00	85.000,00
5/612000-002100	Radwegenetz		3412	1 40						
SU 34	Summe Auszahlungen investive Gebarung							466.000,00	381.000,00	85.000,00
SA2	Saldo (2) Geldfluss aus der Investiven Gebarung (33 – 34)							-466.000,00	-381.000,00	-85.000,00
SA3	Saldo (3) Nettofinanzierungssaldo (Saldo 1 + Saldo 2)							-437.700,00	-454.400,00	16.700,00
Finanzierungstätigkeit										
6/612000+346000	Schuldaufnahmen von Finanzunternehmungen		3514	1 55				381.000,00	381.000,00	
SU 35	Summe Einzahlungen aus der Finanzierungstätigkeit							381.000,00	381.000,00	0,00
1/612000-346000	Tilgung Bankdarlehen		3614	65				93.500,00	126.100,00	-32.600,00
SU 36	Summe Auszahlungen aus der Finanzierungstätigkeit							93.500,00	126.100,00	-32.600,00
SA4	Saldo (4) Geldfluss aus der Finanzierungstätigkeit (35 – 36)							287.500,00	254.900,00	32.600,00
SA5	Saldo (5) Geldfluss aus der voranschlagswirksamen Gebarung (Saldo 3 + Saldo 4)							-150.200,00	-199.500,00	49.300,00
612001	Attraktivierung Stadtplatz									
Operative Gebarung										
SU 21 / 31	Summe Erträge / Einzahlungen operative Gebarung				0,00	0,00	0,00	0,00	0,00	0,00
SU 22 / 32	Summe Aufwendungen / Auszahlungen operative Gebarung				0,00	0,00	0,00	0,00	0,00	0,00
SA 0 / SA 1	(0) Nettoergebnis (21 - 22) / (1) Geldfluss operative Gebarung (31 – 32)				0,00	0,00	0,00	0,00	0,00	0,00
SA01	Saldo (01) Haushaltsrücklagen (230 - 240)				0,00	0,00	0,00	0,00	0,00	0,00
SA00	Saldo (00) Nettoergebnis nach Haushaltsrücklagen (Saldo 0 + Saldo 01)				0,00	0,00	0,00	0,00	0,00	0,00
Investive Gebarung										
6/612001+301000	Kapitaltransfers von Ländern, Landesfonds und Landeskammern		3331	1						
SU 33	Summe Einzahlungen investive Gebarung							0,00	0,00	0,00
5/612001-006000	Sonstige Grundstückseinrichtungen		3412	1 40						
SU 34	Summe Auszahlungen investive Gebarung							0,00	0,00	0,00
SA2	Saldo (2) Geldfluss aus der Investiven Gebarung (33 – 34)							0,00	0,00	0,00
SA3	Saldo (3) Nettofinanzierungssaldo (Saldo 1 + Saldo 2)							0,00	0,00	0,00
Finanzierungstätigkeit										
6/612001+346000	Investitionsdarlehen von Finanzunternehmen		3514	1				94.300,00		94.300,00
SU 35	Summe Einzahlungen aus der Finanzierungstätigkeit							94.300,00	0,00	94.300,00
SU 36	Summe Auszahlungen aus der Finanzierungstätigkeit							0,00	0,00	0,00
SA4	Saldo (4) Geldfluss aus der Finanzierungstätigkeit (35 – 36)							94.300,00	0,00	94.300,00

1. Nachtragsvoranschlag 2024

Stadtgemeinde Pöchlarn

NVA Ergebnis- und Finanzierungsvoranschlag Detailnachweis

		MVAG		VC QU	Ergebnisvoranschlag			Finanzierungsvoranschlag		
		EH	FH		VA 2024 inkl. NVA	VA 2024	1. NVA	VA 2024 inkl. NVA	VA 2024	1. NVA
SA5	Saldo (5) Geldfluss aus der voranschlagswirksamen Gebarung (Saldo 3 + Saldo 4)							94.300,00	0,00	94.300,00
612002	Hangsicherung Ornding									
	Operative Gebarung									
SU 21 / 31	Summe Erträge / Einzahlungen operative Gebarung				0,00	0,00	0,00	0,00	0,00	0,00
SU 22 / 32	Summe Aufwendungen / Auszahlungen operative Gebarung				0,00	0,00	0,00	0,00	0,00	0,00
SA 0 / SA 1	(0) Nettoergebnis (21 - 22) / (1) Geldfluss operative Gebarung (31 - 32)				0,00	0,00	0,00	0,00	0,00	0,00
SA01	Saldo (01) Haushaltsrücklagen (230 - 240)				0,00	0,00	0,00	0,00	0,00	0,00
SA00	Saldo (00) Nettoergebnis nach Haushaltsrücklagen (Saldo 0 + Saldo 01)				0,00	0,00	0,00	0,00	0,00	0,00
	Investive Gebarung									
SU 33	Summe Einzahlungen investive Gebarung							0,00	0,00	0,00
5/612002-002000	Straßenbauten			3412 1				170.000,00		170.000,00
SU 34	Summe Auszahlungen investive Gebarung							170.000,00	0,00	170.000,00
SA2	Saldo (2) Geldfluss aus der Investiven Gebarung (33 - 34)							-170.000,00	0,00	-170.000,00
SA3	Saldo (3) Nettofinanzierungssaldo (Saldo 1 + Saldo 2)							-170.000,00	0,00	-170.000,00
	Finanzierungstätigkeit									
6/612002+346000	Investitionsdarlehen von Finanzunternehmen			3514 1				170.000,00		170.000,00
SU 35	Summe Einzahlungen aus der Finanzierungstätigkeit							170.000,00	0,00	170.000,00
SU 36	Summe Auszahlungen aus der Finanzierungstätigkeit							0,00	0,00	0,00
SA4	Saldo (4) Geldfluss aus der Finanzierungstätigkeit (35 - 36)							170.000,00	0,00	170.000,00
SA5	Saldo (5) Geldfluss aus der voranschlagswirksamen Gebarung (Saldo 3 + Saldo 4)							0,00	0,00	0,00
612100	Bahnübergang									
	Operative Gebarung									
SU 21 / 31	Summe Erträge / Einzahlungen operative Gebarung				0,00	0,00	0,00	0,00	0,00	0,00
1/612100-650000	Zinsen für Finanzschulden			2241 3241 25	2.000,00	2.000,00		2.000,00	2.000,00	
SU 22 / 32	Summe Aufwendungen / Auszahlungen operative Gebarung				2.000,00	2.000,00	0,00	2.000,00	2.000,00	0,00
SA 0 / SA 1	(0) Nettoergebnis (21 - 22) / (1) Geldfluss operative Gebarung (31 - 32)				-2.000,00	-2.000,00	0,00	-2.000,00	-2.000,00	0,00
SA01	Saldo (01) Haushaltsrücklagen (230 - 240)				0,00	0,00	0,00	0,00	0,00	0,00
SA00	Saldo (00) Nettoergebnis nach Haushaltsrücklagen (Saldo 0 + Saldo 01)				-2.000,00	-2.000,00	0,00	0,00	0,00	0,00
	Investive Gebarung									
SU 33	Summe Einzahlungen investive Gebarung							0,00	0,00	0,00
SU 34	Summe Auszahlungen investive Gebarung							0,00	0,00	0,00
SA2	Saldo (2) Geldfluss aus der Investiven Gebarung (33 - 34)							0,00	0,00	0,00
SA3	Saldo (3) Nettofinanzierungssaldo (Saldo 1 + Saldo 2)							-2.000,00	-2.000,00	0,00
	Finanzierungstätigkeit									
SU 35	Summe Einzahlungen aus der Finanzierungstätigkeit							0,00	0,00	0,00

1. Nachtragsvoranschlag 2024

Stadtgemeinde Pöchlarn

NVA Ergebnis- und Finanzierungsvoranschlag Detailnachweis

		MVAG		VC QU	Ergebnisvoranschlag		Finanzierungsvoranschlag			
		EH	FH		VA 2024 inkl. NVA	VA 2024	1. NVA	VA 2024 inkl. NVA	VA 2024	1. NVA
1/612100-346000	Tilgung Darlehen		3614	65				5.000,00	5.000,00	
SU 36	Summe Auszahlungen aus der Finanzierungstätigkeit							5.000,00	5.000,00	0,00
SA4	Saldo (4) Geldfluss aus der Finanzierungstätigkeit (35 – 36)							-5.000,00	-5.000,00	0,00
SA5	Saldo (5) Geldfluss aus der voranschlagswirksamen Gebarung (Saldo 3 + Saldo 4)							-7.000,00	-7.000,00	0,00
612200	Straßenbau Ahornstraße									
	Operative Gebarung									
SU 21 / 31	Summe Erträge / Einzahlungen operative Gebarung				0,00	0,00	0,00	0,00	0,00	0,00
1/612200-650000	Zinsen für Finanzschulden		2241	3241	25	1.400,00	1.400,00	1.400,00	1.400,00	
SU 22 / 32	Summe Aufwendungen / Auszahlungen operative Gebarung				1.400,00	1.400,00	0,00	1.400,00	1.400,00	0,00
SA 0 / SA 1	(0) Nettoergebnis (21 - 22) / (1) Geldfluss operative Gebarung (31 – 32)				-1.400,00	-1.400,00	0,00	-1.400,00	-1.400,00	0,00
SA01	Saldo (01) Haushaltsrücklagen (230 - 240)				0,00	0,00	0,00	0,00	0,00	0,00
SA00	Saldo (00) Nettoergebnis nach Haushaltsrücklagen (Saldo 0 + Saldo 01)				-1.400,00	-1.400,00	0,00	0,00	0,00	0,00
	Investive Gebarung									
SU 33	Summe Einzahlungen investive Gebarung							0,00	0,00	0,00
SU 34	Summe Auszahlungen investive Gebarung							0,00	0,00	0,00
SA2	Saldo (2) Geldfluss aus der Investiven Gebarung (33 – 34)							0,00	0,00	0,00
SA3	Saldo (3) Nettofinanzierungssaldo (Saldo 1 + Saldo 2)							-1.400,00	-1.400,00	0,00
	Finanzierungstätigkeit									
SU 35	Summe Einzahlungen aus der Finanzierungstätigkeit							0,00	0,00	0,00
1/612200-346000	Tilgung Darlehen		3614	65				3.500,00	3.500,00	
SU 36	Summe Auszahlungen aus der Finanzierungstätigkeit							3.500,00	3.500,00	0,00
SA4	Saldo (4) Geldfluss aus der Finanzierungstätigkeit (35 – 36)							-3.500,00	-3.500,00	0,00
SA5	Saldo (5) Geldfluss aus der voranschlagswirksamen Gebarung (Saldo 3 + Saldo 4)							-4.900,00	-4.900,00	0,00
616	Sonstige Straßen und Wege									
616000	Sonstige Straßen und Wege									
	Operative Gebarung									
SU 21 / 31	Summe Erträge / Einzahlungen operative Gebarung				0,00	0,00	0,00	0,00	0,00	0,00
1/616000-680000	Planmäßige Abschreibung		2226		17.800,00	17.800,00				
1/616000-728000	Entgelte für sonstige Leistungen		2225	3225	24					
SU 22 / 32	Summe Aufwendungen / Auszahlungen operative Gebarung				17.800,00	17.800,00	0,00	0,00	0,00	0,00
SA 0 / SA 1	(0) Nettoergebnis (21 - 22) / (1) Geldfluss operative Gebarung (31 – 32)				-17.800,00	-17.800,00	0,00	0,00	0,00	0,00
SA01	Saldo (01) Haushaltsrücklagen (230 - 240)				0,00	0,00	0,00	0,00	0,00	0,00
SA00	Saldo (00) Nettoergebnis nach Haushaltsrücklagen (Saldo 0 + Saldo 01)				-17.800,00	-17.800,00	0,00	0,00	0,00	0,00
	Investive Gebarung									
SU 33	Summe Einzahlungen investive Gebarung							0,00	0,00	0,00

1. Nachtragsvoranschlag 2024

Stadtgemeinde Pöchlarn

NVA Ergebnis- und Finanzierungsvoranschlag Detailnachweis

		MVAG		VC QU	Ergebnisvoranschlag		Finanzierungsvoranschlag					
		EH	FH		VA 2024 inkl. NVA	VA 2024	1. NVA	VA 2024 inkl. NVA	VA 2024	1. NVA		
1/616000-050000	Sonderanlagen			3412	2	40						
SU 34	Summe Auszahlungen investive Gebarung							0,00	0,00	0,00		
SA2	Saldo (2) Geldfluss aus der Investiven Gebarung (33 – 34)							0,00	0,00	0,00		
SA3	Saldo (3) Nettofinanzierungssaldo (Saldo 1 + Saldo 2)							0,00	0,00	0,00		
Finanzierungstätigkeit												
SU 35	Summe Einzahlungen aus der Finanzierungstätigkeit							0,00	0,00	0,00		
SU 36	Summe Auszahlungen aus der Finanzierungstätigkeit							0,00	0,00	0,00		
SA4	Saldo (4) Geldfluss aus der Finanzierungstätigkeit (35 – 36)							0,00	0,00	0,00		
SA5	Saldo (5) Geldfluss aus der voranschlagswirksamen Gebarung (Saldo 3 + Saldo 4)							0,00	0,00	0,00		
63	Schutzwasserbau											
639	Sonstige Einrichtungen und Maßnahmen											
639000	Sonstige Einrichtungen und Maßnahmen											
Operative Gebarung												
2/639000+813000	Erträge aus der Auflösung von Investitionszuschüssen (Kapitaltransfers)			2127			7.000,00	7.000,00				
2/639000+829000	Diverse Rückersätze			2116	3116	18	800,00	800,00	800,00	800,00		
2/639000+829910	Rückführung von investiver Gebarung			2116	3116	18						
6/639000+829910	Zuführung von Vorhaben 1639200			2116	3116	1	18					
2/639000+861000	Kapitaltransferzahlungen von Ländern, Landesfonds und -kammern			2121	3121	15	2.500,00	2.500,00	2.500,00	2.500,00		
SU 21 / 31	Summe Erträge / Einzahlungen operative Gebarung						10.300,00	10.300,00	0,00	3.300,00	3.300,00	0,00
1/639000-600000	Strom			2222	3222	24	5.500,00	5.500,00	5.500,00	5.500,00		
1/639000-610000	Instandhaltung von Grund und Boden			2224	3224	24	40.000,00	40.000,00	40.000,00	40.000,00		
1/639000-631000	Telekommunikationsdienste			2222	3222	24	400,00	400,00	400,00	400,00		
1/639000-650000	Zinsen für Finanzschulden			2241	3241	25	5.800,00	24.100,00	-18.300,00	5.800,00	24.100,00	-18.300,00
1/639000-680000	Planmäßige Abschreibung			2226			11.700,00	11.700,00				
1/639000-728000	Entgelte für sonstige Leistungen			2225	3225	24						
SU 22 / 32	Summe Aufwendungen / Auszahlungen operative Gebarung						63.400,00	81.700,00	-18.300,00	51.700,00	70.000,00	-18.300,00
SA 0 / SA 1	(0) Nettoergebnis (21 - 22) / (1) Geldfluss operative Gebarung (31 – 32)						-53.100,00	-71.400,00	18.300,00	-48.400,00	-66.700,00	18.300,00
SA01	Saldo (01) Haushaltsrücklagen (230 - 240)						0,00	0,00	0,00	0,00	0,00	0,00
SA00	Saldo (00) Nettoergebnis nach Haushaltsrücklagen (Saldo 0 + Saldo 01)						-53.100,00	-71.400,00	18.300,00			
Investive Gebarung												
SU 33	Summe Einzahlungen investive Gebarung								0,00	0,00	0,00	
SU 34	Summe Auszahlungen investive Gebarung								0,00	0,00	0,00	
SA2	Saldo (2) Geldfluss aus der Investiven Gebarung (33 – 34)								0,00	0,00	0,00	
SA3	Saldo (3) Nettofinanzierungssaldo (Saldo 1 + Saldo 2)								-48.400,00	-66.700,00	18.300,00	

1. Nachtragsvoranschlag 2024

Stadtgemeinde Pöchlarn

NVA Ergebnis- und Finanzierungsvoranschlag Detailnachweis

	MVAG	VC QU	Ergebnisvoranschlag			Finanzierungsvoranschlag				
			EH	FH	VA 2024 inkl. NVA	VA 2024	1. NVA	VA 2024 inkl. NVA	VA 2024	1. NVA
Finanzierungstätigkeit										
SU 35	Summe Einzahlungen aus der Finanzierungstätigkeit						0,00	0,00	0,00	
1/639000-346000	Tilgung Darlehen	3614 65					-49.600,00	41.900,00	-91.500,00	
SU 36	Summe Auszahlungen aus der Finanzierungstätigkeit						-49.600,00	41.900,00	-91.500,00	
SA4	Saldo (4) Geldfluss aus der Finanzierungstätigkeit (35 – 36)						49.600,00	-41.900,00	91.500,00	
SA5	Saldo (5) Geldfluss aus der voranschlagswirksamen Gebarung (Saldo 3 + Saldo 4)						1.200,00	-108.600,00	109.800,00	
639200 Rampersdorfer Graben										
Operative Gebarung										
SU 21 / 31	Summe Erträge / Einzahlungen operative Gebarung				0,00	0,00	0,00	0,00	0,00	0,00
5/639200-729910	Rückführung an operative Gebarung	2225 3225 1 24								
5/639200-729911	Zuführung an Vorhaben 1639000	2225 3225 1 24								
5/639200-799000	Zuweisung an Vorhaben 1639400	2225 1			71.000,00		71.000,00			
	Rückhaltebecken Röhrapoint									
SU 22 / 32	Summe Aufwendungen / Auszahlungen operative Gebarung				71.000,00	0,00	71.000,00	0,00	0,00	0,00
SA 0 / SA 1	(0) Nettoergebnis (21 - 22) / (1) Geldfluss operative Gebarung (31 – 32)				-71.000,00	0,00	-71.000,00	0,00	0,00	0,00
SA01	Saldo (01) Haushaltsrücklagen (230 - 240)				0,00	0,00	0,00	0,00	0,00	0,00
SA00	Saldo (00) Nettoergebnis nach Haushaltsrücklagen (Saldo 0 + Saldo 01)				-71.000,00	0,00	-71.000,00			
Investive Gebarung										
SU 33	Summe Einzahlungen investive Gebarung						0,00	0,00	0,00	0,00
SU 34	Summe Auszahlungen investive Gebarung						0,00	0,00	0,00	0,00
SA2	Saldo (2) Geldfluss aus der Investiven Gebarung (33 – 34)						0,00	0,00	0,00	0,00
SA3	Saldo (3) Nettofinanzierungssaldo (Saldo 1 + Saldo 2)						0,00	0,00	0,00	0,00
Finanzierungstätigkeit										
SU 35	Summe Einzahlungen aus der Finanzierungstätigkeit						0,00	0,00	0,00	0,00
5/639200-346000	Tilgung Darlehen 18/5	3614 1 65						71.000,00	-71.000,00	
SU 36	Summe Auszahlungen aus der Finanzierungstätigkeit						0,00	71.000,00	-71.000,00	
SA4	Saldo (4) Geldfluss aus der Finanzierungstätigkeit (35 – 36)						0,00	-71.000,00	71.000,00	
SA5	Saldo (5) Geldfluss aus der voranschlagswirksamen Gebarung (Saldo 3 + Saldo 4)						0,00	-71.000,00	71.000,00	
639300 Renner Becken										
Operative Gebarung										
SU 21 / 31	Summe Erträge / Einzahlungen operative Gebarung				0,00	0,00	0,00	0,00	0,00	0,00
1/639300-680000	Planmäßige Abschreibung	2226			100,00	100,00				
SU 22 / 32	Summe Aufwendungen / Auszahlungen operative Gebarung				100,00	100,00	0,00	0,00	0,00	0,00
SA 0 / SA 1	(0) Nettoergebnis (21 - 22) / (1) Geldfluss operative Gebarung (31 – 32)				-100,00	-100,00	0,00	0,00	0,00	0,00
SA01	Saldo (01) Haushaltsrücklagen (230 - 240)				0,00	0,00	0,00	0,00	0,00	0,00
SA00	Saldo (00) Nettoergebnis nach Haushaltsrücklagen (Saldo 0 + Saldo 01)				-100,00	-100,00	0,00			

1. Nachtragsvoranschlag 2024

Stadtgemeinde Pöchlarn

NVA Ergebnis- und Finanzierungsvoranschlag Detailnachweis

		MVAG		VC QU	Ergebnisvoranschlag			Finanzierungsvoranschlag		
		EH	FH		VA 2024 inkl. NVA	VA 2024	1. NVA	VA 2024 inkl. NVA	VA 2024	1. NVA
Investive Gebarung										
SU 33	Summe Einzahlungen investive Gebarung							0,00	0,00	0,00
SU 34	Summe Auszahlungen investive Gebarung							0,00	0,00	0,00
SA2	Saldo (2) Geldfluss aus der Investiven Gebarung (33 – 34)							0,00	0,00	0,00
SA3	Saldo (3) Nettofinanzierungssaldo (Saldo 1 + Saldo 2)							0,00	0,00	0,00
Finanzierungstätigkeit										
SU 35	Summe Einzahlungen aus der Finanzierungstätigkeit							0,00	0,00	0,00
SU 36	Summe Auszahlungen aus der Finanzierungstätigkeit							0,00	0,00	0,00
SA4	Saldo (4) Geldfluss aus der Finanzierungstätigkeit (35 – 36)							0,00	0,00	0,00
SA5	Saldo (5) Geldfluss aus der voranschlagswirksamen Gebarung (Saldo 3 + Saldo 4)							0,00	0,00	0,00
639400	Rückhaltebecken Röhrapoint									
Operative Gebarung										
6/639400+899000	Zuweisung von Vorhaben 1639200 Rampersdorfer Graben	2116		1	71.000,00			71.000,00		
SU 21 / 31	Summe Erträge / Einzahlungen operative Gebarung				71.000,00	0,00		71.000,00	0,00	0,00
SU 22 / 32	Summe Aufwendungen / Auszahlungen operative Gebarung				0,00	0,00		0,00	0,00	0,00
SA 0 / SA 1	(0) Nettoergebnis (21 - 22) / (1) Geldfluss operative Gebarung (31 – 32)				71.000,00	0,00		71.000,00	0,00	0,00
SA01	Saldo (01) Haushaltsrücklagen (230 - 240)				0,00	0,00		0,00	0,00	0,00
SA00	Saldo (00) Nettoergebnis nach Haushaltsrücklagen (Saldo 0 + Saldo 01)				71.000,00	0,00		71.000,00		
Investive Gebarung										
SU 33	Summe Einzahlungen investive Gebarung							0,00	0,00	0,00
5/639400-051000	Kofinanzierte Schutzbauten	3418		1				614.400,00	614.400,00	
SU 34	Summe Auszahlungen investive Gebarung							614.400,00	614.400,00	0,00
SA2	Saldo (2) Geldfluss aus der Investiven Gebarung (33 – 34)							-614.400,00	-614.400,00	0,00
SA3	Saldo (3) Nettofinanzierungssaldo (Saldo 1 + Saldo 2)							-614.400,00	-614.400,00	0,00
Finanzierungstätigkeit										
6/639400+346000	Aufnahme Darlehen		3514	1				543.400,00	614.400,00	-71.000,00
SU 35	Summe Einzahlungen aus der Finanzierungstätigkeit							543.400,00	614.400,00	-71.000,00
SU 36	Summe Auszahlungen aus der Finanzierungstätigkeit							0,00	0,00	0,00
SA4	Saldo (4) Geldfluss aus der Finanzierungstätigkeit (35 – 36)							543.400,00	614.400,00	-71.000,00
SA5	Saldo (5) Geldfluss aus der voranschlagswirksamen Gebarung (Saldo 3 + Saldo 4)							-71.000,00	0,00	-71.000,00

1. Nachtragsvoranschlag 2024

Stadtgemeinde Pöchlarn

NVA Ergebnis- und Finanzierungsvoranschlag Detailnachweis

		MVAG		VC QU	Ergebnisvoranschlag		Finanzierungsvoranschlag			
		EH	FH		VA 2024 inkl. NVA	VA 2024	1. NVA	VA 2024 inkl. NVA	VA 2024	1. NVA
64	Straßenverkehr									
640	Einrichtungen und Maßnahmen nach der Straßenverkehrsordnu									
640000	Einrichtungen und Maßnahmen nach der Straßenverkehrsordnu									
Operative Gebarung										
2/640000+801000	Veräußerungen von Grundstücken und Grundstückseinrichtungen	2116		30						
2/640000+868000	Gemeindestraßenstrafen	2124	3124	16	12.000,00	12.000,00		12.000,00	12.000,00	
SU 21 / 31	Summe Erträge / Einzahlungen operative Gebarung				12.000,00	12.000,00	0,00	12.000,00	12.000,00	0,00
1/640000-400000	Geringwertige Wirtschaftsgüter des Anlagevermögens	2221	3221	23	6.000,00	6.000,00		6.000,00	6.000,00	
1/640000-618000	Instandhaltung von sonstigen Anlagen	2224	3224	24	2.000,00	2.000,00		2.000,00	2.000,00	
1/640000-680000	Planmäßige Abschreibung	2226			700,00	700,00				
1/640000-683000	Verluste aus dem Abgang von Sachanlagen und immateriellen Vermögenswerten	2226								
1/640000-691000	Schadensvergütungen	2225	3225		4.300,00		4.300,00	4.300,00		4.300,00
1/640000-720000	Interne Verrechnung Stunden Bauhof	2225	3225	24	23.800,00	23.800,00		23.800,00	23.800,00	
1/640000-728000	Entgelte für sonstige Leistungen	2225	3225	24	600,00	600,00		600,00	600,00	
SU 22 / 32	Summe Aufwendungen / Auszahlungen operative Gebarung				37.400,00	33.100,00	4.300,00	36.700,00	32.400,00	4.300,00
SA 0 / SA 1	(0) Nettoergebnis (21 - 22) / (1) Geldfluss operative Gebarung (31 - 32)				-25.400,00	-21.100,00	-4.300,00	-24.700,00	-20.400,00	-4.300,00
SA01	Saldo (01) Haushaltsrücklagen (230 - 240)				0,00	0,00	0,00	0,00	0,00	0,00
SA00	Saldo (00) Nettoergebnis nach Haushaltsrücklagen (Saldo 0 + Saldo 01)				-25.400,00	-21.100,00	-4.300,00			
Investive Gebarung										
2/640000+801000	Veräußerungen von Grundstücken und Grundstückseinrichtungen		3312	30						
SU 33	Summe Einzahlungen investive Gebarung						0,00	0,00	0,00	0,00
1/640000-005000	Anlagen zu Straßenbauten		3412	2 40						
SU 34	Summe Auszahlungen investive Gebarung						0,00	0,00	0,00	0,00
SA2	Saldo (2) Geldfluss aus der Investiven Gebarung (33 - 34)						0,00	0,00	0,00	0,00
SA3	Saldo (3) Nettofinanzierungssaldo (Saldo 1 + Saldo 2)						-24.700,00	-20.400,00	-4.300,00	
Finanzierungstätigkeit										
SU 35	Summe Einzahlungen aus der Finanzierungstätigkeit						0,00	0,00	0,00	0,00
SU 36	Summe Auszahlungen aus der Finanzierungstätigkeit						0,00	0,00	0,00	0,00
SA4	Saldo (4) Geldfluss aus der Finanzierungstätigkeit (35 - 36)						0,00	0,00	0,00	0,00
SA5	Saldo (5) Geldfluss aus der voranschlagswirksamen Gebarung (Saldo 3 + Saldo 4)						-24.700,00	-20.400,00	-4.300,00	

1. Nachtragsvoranschlag 2024

Stadtgemeinde Pöchlarn

NVA Ergebnis- und Finanzierungsvoranschlag Detailnachweis

		MVAG		VC QU	Ergebnisvoranschlag		Finanzierungsvoranschlag			
		EH	FH		VA 2024 inkl. NVA	VA 2024	1. NVA	VA 2024 inkl. NVA	VA 2024	1. NVA
649	Sonstige Einrichtungen und Maßnahmen									
649000	Sonstige Einrichtungen und Maßnahmen									
Operative Gebarung										
6/649000+829910	Zuführung operative Gebarung	2116	3116	1 18						
2/649000+829910	Zuweisung aus investiver Gebarung	2116	3116	18						
SU 21 / 31	Summe Erträge / Einzahlungen operative Gebarung				0,00	0,00	0,00	0,00	0,00	0,00
1/649000-618000	Aufzug Park & Ride	2224	3224	24	2.000,00	2.000,00		2.000,00	2.000,00	
1/649000-680000	Planmäßige Abschreibung	2226			8.800,00	8.800,00				
1/649000-720000	Interne Verrechnung Stunden Bauhof	2225	3225	24	3.200,00	3.200,00		3.200,00	3.200,00	
5/649000-729910	Zuweisung an operative Gebarung	2225	3225	1 24						
1/649000-729910	Zuführung investive Gebarung	2225	3225	24						
SU 22 / 32	Summe Aufwendungen / Auszahlungen operative Gebarung				14.000,00	14.000,00	0,00	5.200,00	5.200,00	0,00
SA 0 / SA 1	(0) Nettoergebnis (21 - 22) / (1) Geldfluss operative Gebarung (31 – 32)				-14.000,00	-14.000,00	0,00	-5.200,00	-5.200,00	0,00
SA01	Saldo (01) Haushaltsrücklagen (230 - 240)				0,00	0,00	0,00	0,00	0,00	0,00
SA00	Saldo (00) Nettoergebnis nach Haushaltsrücklagen (Saldo 0 + Saldo 01)				-14.000,00	-14.000,00	0,00			
Investive Gebarung										
6/649000+301000	Förderung Stadterneuerung		3331	1 33						
SU 33	Summe Einzahlungen investive Gebarung						0,00	0,00	0,00	0,00
1/649000-005000	Straßenschilder neu		3412	2				16.700,00	16.700,00	
5/649000-010000	Gebäude und Bauten		3413	1 40						
1/649000-010000	Gebäude und Bauten		3413	2 40						
SU 34	Summe Auszahlungen investive Gebarung							16.700,00	16.700,00	0,00
SA2	Saldo (2) Geldfluss aus der Investiven Gebarung (33 – 34)							-16.700,00	-16.700,00	0,00
SA3	Saldo (3) Nettofinanzierungssaldo (Saldo 1 + Saldo 2)							-21.900,00	-21.900,00	0,00
Finanzierungstätigkeit										
SU 35	Summe Einzahlungen aus der Finanzierungstätigkeit							0,00	0,00	0,00
SU 36	Summe Auszahlungen aus der Finanzierungstätigkeit							0,00	0,00	0,00
SA4	Saldo (4) Geldfluss aus der Finanzierungstätigkeit (35 – 36)							0,00	0,00	0,00
SA5	Saldo (5) Geldfluss aus der voranschlagswirksamen Gebarung (Saldo 3 + Saldo 4)							-21.900,00	-21.900,00	0,00
65	Schienenverkehr									
659	Sonstige Einrichtungen und Maßnahmen									
659000	ÖBB: Park&Ride-Anlage									
Operative Gebarung										
SU 21 / 31	Summe Erträge / Einzahlungen operative Gebarung				0,00	0,00	0,00	0,00	0,00	0,00
1/659000-728000	Entgelte für sonstige Leistungen	2225	3225	24	12.000,00	12.000,00		12.000,00	12.000,00	
SU 22 / 32	Summe Aufwendungen / Auszahlungen operative Gebarung				12.000,00	12.000,00	0,00	12.000,00	12.000,00	0,00

1. Nachtragsvoranschlag 2024

Stadtgemeinde Pöchlarn

NVA Ergebnis- und Finanzierungsvoranschlag Detailnachweis

	MVAG	VC QU	Ergebnisvoranschlag			Finanzierungsvoranschlag				
			EH	FH	VA 2024 inkl. NVA	VA 2024	1. NVA	VA 2024 inkl. NVA	VA 2024	1. NVA
SA 0 / SA 1	(0) Nettoergebnis (21 - 22) / (1) Geldfluss operative Gebarung (31 – 32)				-12.000,00	-12.000,00	0,00	-12.000,00	-12.000,00	0,00
SA01	Saldo (01) Haushaltsrücklagen (230 - 240)				0,00	0,00	0,00	0,00	0,00	0,00
SA00	Saldo (00) Nettoergebnis nach Haushaltsrücklagen (Saldo 0 + Saldo 01)				-12.000,00	-12.000,00	0,00			
Investive Gebarung										
SU 33	Summe Einzahlungen investive Gebarung							0,00	0,00	0,00
SU 34	Summe Auszahlungen investive Gebarung							0,00	0,00	0,00
SA2	Saldo (2) Geldfluss aus der Investiven Gebarung (33 – 34)							0,00	0,00	0,00
SA3	Saldo (3) Nettofinanzierungssaldo (Saldo 1 + Saldo 2)							-12.000,00	-12.000,00	0,00
Finanzierungstätigkeit										
SU 35	Summe Einzahlungen aus der Finanzierungstätigkeit							0,00	0,00	0,00
SU 36	Summe Auszahlungen aus der Finanzierungstätigkeit							0,00	0,00	0,00
SA4	Saldo (4) Geldfluss aus der Finanzierungstätigkeit (35 – 36)							0,00	0,00	0,00
SA5	Saldo (5) Geldfluss aus der voranschlagswirksamen Gebarung (Saldo 3 + Saldo 4)							-12.000,00	-12.000,00	0,00
66	Schiffsverkehr									
661	Hafen und Hafeneinrichtungen									
661000	Hafen- und Hafeneinrichtungen									
Operative Gebarung										
SU 21 / 31	Summe Erträge / Einzahlungen operative Gebarung				0,00	0,00	0,00	0,00	0,00	0,00
1/661000-700000	Mietzinse	2223 3223 24			900,00	900,00		900,00	900,00	
SU 22 / 32	Summe Aufwendungen / Auszahlungen operative Gebarung				900,00	900,00	0,00	900,00	900,00	0,00
SA 0 / SA 1	(0) Nettoergebnis (21 - 22) / (1) Geldfluss operative Gebarung (31 – 32)				-900,00	-900,00	0,00	-900,00	-900,00	0,00
SA01	Saldo (01) Haushaltsrücklagen (230 - 240)				0,00	0,00	0,00	0,00	0,00	0,00
SA00	Saldo (00) Nettoergebnis nach Haushaltsrücklagen (Saldo 0 + Saldo 01)				-900,00	-900,00	0,00			
Investive Gebarung										
SU 33	Summe Einzahlungen investive Gebarung							0,00	0,00	0,00
SU 34	Summe Auszahlungen investive Gebarung							0,00	0,00	0,00
SA2	Saldo (2) Geldfluss aus der Investiven Gebarung (33 – 34)							0,00	0,00	0,00
SA3	Saldo (3) Nettofinanzierungssaldo (Saldo 1 + Saldo 2)							-900,00	-900,00	0,00
Finanzierungstätigkeit										
SU 35	Summe Einzahlungen aus der Finanzierungstätigkeit							0,00	0,00	0,00
SU 36	Summe Auszahlungen aus der Finanzierungstätigkeit							0,00	0,00	0,00
SA4	Saldo (4) Geldfluss aus der Finanzierungstätigkeit (35 – 36)							0,00	0,00	0,00
SA5	Saldo (5) Geldfluss aus der voranschlagswirksamen Gebarung (Saldo 3 + Saldo 4)							-900,00	-900,00	0,00

	MVAG	VC	QU	Ergebnisvoranschlag		Finanzierungsvoranschlag					
				EH	FH	VA 2024 inkl. NVA	VA 2024	1. NVA	VA 2024 inkl. NVA	VA 2024	1. NVA
7 Wirtschaftsförderung											
71	Grundlagenverbesserung in der Land- und Forstwirtschaft										
710	Land- und forstwirtschaftlicher Wegebau										
710000	Land- und forstwirtschaftlicher Wegebau										
Operative Gebarung											
2/710000+813000	Erträge aus der Auflösung von Investitionszuschüssen (Kapitaltransfers)	2127			300,00	300,00					
6/710000+829910	Sonstige Erträge-Zuführung operative Gebarung	2116	3116	1	18						
2/710000+829910	Rückführung aus investiver Gebarung	2116	3116		18						
2/710000+861000	Katastrophenfonds Land NÖ	2121	3121		15						
6/710000+871000	Bedarfszuweisung Abt. Gemeinden (IVW3)	2121	3121	1	33	3.700,00	3.700,00	3.700,00	3.700,00		
2/710000+891000	Sonstige Wertaufholungen / Bestandsvermehrungen am kurzfristigen und langfristigen Vermögen	2117									
SU 21 / 31	Summe Erträge / Einzahlungen operative Gebarung				4.000,00	4.000,00	0,00	3.700,00	3.700,00	0,00	
1/710000-650100	Zinsen Abdeckung Fehlbeträge Güterwege	2241	3241		25	1.100,00	1.700,00	-600,00	1.100,00	1.700,00	-600,00
1/710000-680000	Planmäßige Abschreibung	2226				132.600,00	132.600,00				
1/710000-683000	Verluste aus dem Abgang von Sachanlagen und immateriellen Vermögenswerten	2226									
1/710000-729910	Zuführung investive Gebarung	2225	3225		24						
SU 22 / 32	Summe Aufwendungen / Auszahlungen operative Gebarung					133.700,00	134.300,00	-600,00	1.100,00	1.700,00	-600,00
SA 0 / SA 1	(0) Nettoergebnis (21 - 22) / (1) Geldfluss operative Gebarung (31 - 32)					-129.700,00	-130.300,00	600,00	2.600,00	2.000,00	600,00
SA01	Saldo (01) Haushaltsrücklagen (230 - 240)					0,00	0,00	0,00	0,00	0,00	0,00
SA00	Saldo (00) Nettoergebnis nach Haushaltsrücklagen (Saldo 0 + Saldo 01)					-129.700,00	-130.300,00	600,00			
Investive Gebarung											
6/710000+301000	Unterstützung Fachabteilung Güterwege	3331	1	33				3.700,00	3.700,00		
SU 33	Summe Einzahlungen investive Gebarung							3.700,00	3.700,00	0,00	
5/710000-002000	Instandhaltung Wege	3412	1	40				49.000,00	30.000,00	19.000,00	
SU 34	Summe Auszahlungen investive Gebarung							49.000,00	30.000,00	19.000,00	
SA2	Saldo (2) Geldfluss aus der Investiven Gebarung (33 - 34)							-45.300,00	-26.300,00	-19.000,00	
SA3	Saldo (3) Nettofinanzierungssaldo (Saldo 1 + Saldo 2)							-42.700,00	-24.300,00	-18.400,00	
Finanzierungstätigkeit											
6/710000+346000	Investitionsdarlehen von Finanzunternehmen	3514	1	55				41.600,00	22.600,00	19.000,00	
SU 35	Summe Einzahlungen aus der Finanzierungstätigkeit							41.600,00	22.600,00	19.000,00	

1. Nachtragsvoranschlag 2024

Stadtgemeinde Pöchlarn

NVA Ergebnis- und Finanzierungsvoranschlag Detailnachweis

		MVAG		VC QU	Ergebnisvoranschlag		Finanzierungsvoranschlag			
		EH	FH		VA 2024 inkl. NVA	VA 2024	1. NVA	VA 2024 inkl. NVA	VA 2024	1. NVA
1/710000-346100	Tilgung Darlehen		3614	65				5.100,00	8.100,00	-3.000,00
SU 36	Summe Auszahlungen aus der Finanzierungstätigkeit							5.100,00	8.100,00	-3.000,00
SA4	Saldo (4) Geldfluss aus der Finanzierungstätigkeit (35 – 36)							36.500,00	14.500,00	22.000,00
SA5	Saldo (5) Geldfluss aus der voranschlagswirksamen Gebarung (Saldo 3 + Saldo 4)							-6.200,00	-9.800,00	3.600,00
710100	Güterwegebau Ornding									
Operative Gebarung										
6/710100+829910	Zuführung operative Gebarung		2116	3116	1	18				
SU 21 / 31	Summe Erträge / Einzahlungen operative Gebarung						0,00	0,00	0,00	0,00
5/710100-729910	Rückführung operative Gebarung		2225	3225	1	24				
SU 22 / 32	Summe Aufwendungen / Auszahlungen operative Gebarung						0,00	0,00	0,00	0,00
SA 0 / SA 1	(0) Nettoergebnis (21 - 22) / (1) Geldfluss operative Gebarung (31 – 32)						0,00	0,00	0,00	0,00
SA01	Saldo (01) Haushaltsrücklagen (230 - 240)						0,00	0,00	0,00	0,00
SA00	Saldo (00) Nettoergebnis nach Haushaltsrücklagen (Saldo 0 + Saldo 01)						0,00	0,00	0,00	0,00
Investive Gebarung										
6/710100+307000	Kapitaltransfers von privaten Haushalten und privaten Organisationen ohne Erwerbszweck und andere		3334	1	34					
SU 33	Summe Einzahlungen investive Gebarung							0,00	0,00	0,00
5/710100-002000	Straßenbauten		3412	1	40					
SU 34	Summe Auszahlungen investive Gebarung							0,00	0,00	0,00
SA2	Saldo (2) Geldfluss aus der Investiven Gebarung (33 – 34)							0,00	0,00	0,00
SA3	Saldo (3) Nettofinanzierungssaldo (Saldo 1 + Saldo 2)							0,00	0,00	0,00
Finanzierungstätigkeit										
SU 35	Summe Einzahlungen aus der Finanzierungstätigkeit							0,00	0,00	0,00
SU 36	Summe Auszahlungen aus der Finanzierungstätigkeit							0,00	0,00	0,00
SA4	Saldo (4) Geldfluss aus der Finanzierungstätigkeit (35 – 36)							0,00	0,00	0,00
SA5	Saldo (5) Geldfluss aus der voranschlagswirksamen Gebarung (Saldo 3 + Saldo 4)							0,00	0,00	0,00
75	Förderung der Energiewirtschaft									
750	Kohle, Erdöl, Erdgas									
750000	Kohle, Erdöl, Erdgas									
Operative Gebarung										
SU 21 / 31	Summe Erträge / Einzahlungen operative Gebarung						0,00	0,00	0,00	0,00
1/750000-650100	Zinsen Abdeckung Fehlbeträge Gasversorgung		2241	3241	25		1.200,00	1.200,00	1.200,00	1.200,00
SU 22 / 32	Summe Aufwendungen / Auszahlungen operative Gebarung						1.200,00	1.200,00	0,00	1.200,00
SA 0 / SA 1	(0) Nettoergebnis (21 - 22) / (1) Geldfluss operative Gebarung (31 – 32)						-1.200,00	-1.200,00	0,00	-1.200,00

1. Nachtragsvoranschlag 2024

Stadtgemeinde Pöchlarn

NVA Ergebnis- und Finanzierungsvoranschlag Detailnachweis

	MVAG	VC QU	Ergebnisvoranschlag			Finanzierungsvoranschlag				
			EH	FH	VA 2024 inkl. NVA	VA 2024	1. NVA	VA 2024 inkl. NVA	VA 2024	1. NVA
SA01	Saldo (01) Haushaltsrücklagen (230 - 240)				0,00	0,00	0,00	0,00	0,00	0,00
SA00	Saldo (00) Nettoergebnis nach Haushaltsrücklagen (Saldo 0 + Saldo 01)				-1.200,00	-1.200,00	0,00			
Investive Gebarung										
SU 33	Summe Einzahlungen investive Gebarung						0,00	0,00	0,00	0,00
SU 34	Summe Auszahlungen investive Gebarung						0,00	0,00	0,00	0,00
SA2	Saldo (2) Geldfluss aus der Investiven Gebarung (33 – 34)						0,00	0,00	0,00	0,00
SA3	Saldo (3) Nettofinanzierungssaldo (Saldo 1 + Saldo 2)						-1.200,00	-1.200,00	0,00	0,00
Finanzierungstätigkeit										
SU 35	Summe Einzahlungen aus der Finanzierungstätigkeit						0,00	0,00	0,00	0,00
1/750000-346100	Tilgung Darlehen		3614	65			5.500,00	5.500,00		
SU 36	Summe Auszahlungen aus der Finanzierungstätigkeit						5.500,00	5.500,00	0,00	0,00
SA4	Saldo (4) Geldfluss aus der Finanzierungstätigkeit (35 – 36)						-5.500,00	-5.500,00	0,00	0,00
SA5	Saldo (5) Geldfluss aus der voranschlagswirksamen Gebarung (Saldo 3 + Saldo 4)						-6.700,00	-6.700,00	0,00	0,00
77	Förderung des Tourismus									
771	Maßnahmen zur Förderung des Tourismus									
771000	Maßnahmen zur Förderung des Tourismus									
Operative Gebarung										
2/771000+810000	Nebenerlöse		2114	3114	13		100,00	100,00	100,00	100,00
2/771000+813000	Erträge aus der Auflösung von Investitionszuschüssen (Kapitaltransfers)			2127			5.500,00	5.500,00		
2/771000+816000	Entschädigung Tourismusstatistik		2114	3114	13		100,00	100,00	100,00	100,00
6/771000+829910	Zuführung operative Gebarung		2116	3116	1 18					
SU 21 / 31	Summe Erträge / Einzahlungen operative Gebarung						5.700,00	5.700,00	0,00	200,00
1/771000-400000	Geringwertige Wirtschaftsgüter (GWG)		2221	3221	23					
1/771000-457000	Druckwerke		2221	3221	23		5.000,00	5.000,00	5.000,00	5.000,00
1/771000-510000	Geldbezüge der Vertragsbediensteten der Verwaltung		2211	3211	20		3.800,00	3.800,00	3.800,00	3.800,00
1/771000-565000	Mehrleistungsvergütungen		2211	3211	20					
1/771000-569000	sonstige Nebengebühren		2211	3211	20					
1/771000-580000	Dienstgeberbeiträge Ausgleichsfonds für Familienbeihilfen		2212	3212	20		100,00	100,00	100,00	100,00
1/771000-582000	Sonstige Dienstgeberbeiträge zur sozialen Sicherheit		2212	3212	20		800,00	800,00	800,00	800,00
1/771000-592000	Dotierung von Rückstellungen für Jubiläumszuwendungen		2214				100,00	100,00		
1/771000-650000	Zinsen für Finanzschulden		2241	3241	25		1.800,00	8.300,00	-6.500,00	1.800,00
1/771000-680000	Planmäßige Abschreibung		2226				14.300,00	14.300,00		-6.500,00

1. Nachtragsvoranschlag 2024

Stadtgemeinde Pöchlarn

NVA Ergebnis- und Finanzierungsvoranschlag Detailnachweis

		MVAG		VC QU	Ergebnisvoranschlag		Finanzierungsvoranschlag			
		EH	FH		VA 2024 inkl. NVA	VA 2024	1. NVA	VA 2024 inkl. NVA	VA 2024	1. NVA
1/771000-720000	Interne Verrechnung Stunden Bauhof	2225	3225	24	23.800,00	23.800,00		23.800,00	23.800,00	
1/771000-720100	Kostenersatz: Infostelle Ybbs	2225	3225	24	7.500,00	7.500,00		7.500,00	7.500,00	
1/771000-724000	Reisegebühren	2225	3225	24						
1/771000-726000	Mitgliedsbeiträge an Institutionen	2225	3225	24	13.000,00	13.000,00		13.000,00	13.000,00	
1/771000-728000	Entgelte für sonstige Leistungen	2225	3225	24	15.000,00	15.000,00		15.000,00	15.000,00	
1/771000-728200	Sonnenwende	2225	3225	24	9.000,00	9.000,00		9.000,00	9.000,00	
1/771000-728300	Stadtführungen	2225	3225	24	2.000,00	2.000,00		2.000,00	2.000,00	
1/771000-729910	Zuführung investive Gebarung	2225	3225	24						
SU 22 / 32	Summe Aufwendungen / Auszahlungen operative Gebarung				96.200,00	102.700,00	-6.500,00	81.800,00	88.300,00	-6.500,00
SA 0 / SA 1	(0) Nettoergebnis (21 - 22) / (1) Geldfluss operative Gebarung (31 - 32)				-90.500,00	-97.000,00	6.500,00	-81.600,00	-88.100,00	6.500,00
SA01	Saldo (01) Haushaltsrücklagen (230 - 240)				0,00	0,00	0,00	0,00	0,00	0,00
SA00	Saldo (00) Nettoergebnis nach Haushaltsrücklagen (Saldo 0 + Saldo 01)				-90.500,00	-97.000,00	6.500,00			
Investive Gebarung										
SU 33	Summe Einzahlungen investive Gebarung							0,00	0,00	0,00
5/771000-050000	Sonderanlagen		3412	1 40						
1/771000-050000	Sonderanlagen		3412	2 40						
SU 34	Summe Auszahlungen investive Gebarung							0,00	0,00	0,00
SA2	Saldo (2) Geldfluss aus der Investiven Gebarung (33 - 34)							0,00	0,00	0,00
SA3	Saldo (3) Nettofinanzierungssaldo (Saldo 1 + Saldo 2)							-81.600,00	-88.100,00	6.500,00
Finanzierungstätigkeit										
6/771000+346000	Investitionsdarlehen von Finanzunternehmen		3514	1 55				59.400,00		59.400,00
SU 35	Summe Einzahlungen aus der Finanzierungstätigkeit							59.400,00	0,00	59.400,00
1/771000-346000	Tilgung Darlehen		3614	65				10.100,00	28.200,00	-18.100,00
SU 36	Summe Auszahlungen aus der Finanzierungstätigkeit							10.100,00	28.200,00	-18.100,00
SA4	Saldo (4) Geldfluss aus der Finanzierungstätigkeit (35 - 36)							49.300,00	-28.200,00	77.500,00
SA5	Saldo (5) Geldfluss aus der voranschlagswirksamen Gebarung (Saldo 3 + Saldo 4)							-32.300,00	-116.300,00	84.000,00
771002	Schriftzug "PÖCHLARN"									
Operative Gebarung										
6/771002+899000	Zuweisung von Vorhaben 1815000 Donaulände	2116		1	15.200,00			15.200,00		
SU 21 / 31	Summe Erträge / Einzahlungen operative Gebarung				15.200,00	0,00	15.200,00	0,00	0,00	0,00
SU 22 / 32	Summe Aufwendungen / Auszahlungen operative Gebarung				0,00	0,00	0,00	0,00	0,00	0,00
SA 0 / SA 1	(0) Nettoergebnis (21 - 22) / (1) Geldfluss operative Gebarung (31 - 32)				15.200,00	0,00	15.200,00	0,00	0,00	0,00
SA01	Saldo (01) Haushaltsrücklagen (230 - 240)				0,00	0,00	0,00	0,00	0,00	0,00
SA00	Saldo (00) Nettoergebnis nach Haushaltsrücklagen (Saldo 0 + Saldo 01)				15.200,00	0,00	15.200,00			

1. Nachtragsvoranschlag 2024

Stadtgemeinde Pöchlarn

NVA Ergebnis- und Finanzierungsvoranschlag Detailnachweis

		MVAG		VC QU	Ergebnisvoranschlag		Finanzierungsvoranschlag			
		EH	FH		VA 2024 inkl. NVA	VA 2024	1. NVA	VA 2024 inkl. NVA	VA 2024	1. NVA
Investive Gebarung										
6/771002+301000	Kapitaltransfers von Ländern, Landesfonds und Landeskammern			3331	1					
SU 33	Summe Einzahlungen investive Gebarung							0,00	0,00	0,00
5/771002-050000	Sonderanlagen			3412	1 40					
SU 34	Summe Auszahlungen investive Gebarung							0,00	0,00	0,00
SA2	Saldo (2) Geldfluss aus der Investiven Gebarung (33 – 34)							0,00	0,00	0,00
SA3	Saldo (3) Nettofinanzierungssaldo (Saldo 1 + Saldo 2)							0,00	0,00	0,00
Finanzierungstätigkeit										
6/771002+346000	Aufnahme Darlehen			3514	1 55			50.400,00		50.400,00
SU 35	Summe Einzahlungen aus der Finanzierungstätigkeit							50.400,00	0,00	50.400,00
SU 36	Summe Auszahlungen aus der Finanzierungstätigkeit							0,00	0,00	0,00
SA4	Saldo (4) Geldfluss aus der Finanzierungstätigkeit (35 – 36)							50.400,00	0,00	50.400,00
SA5	Saldo (5) Geldfluss aus der voranschlagswirksamen Gebarung (Saldo 3 + Saldo 4)							50.400,00	0,00	50.400,00
78	Förderung von Handel, Gewerbe und Industrie									
782	Wirtschaftspolitische Maßnahmen									
782000	Wirtschaftspolitische Maßnahmen									
Operative Gebarung										
2/782000+810000	Erträge aus Leistungen	2114	3114	13		1.400,00	1.400,00	1.400,00		1.400,00
2/782000+861000	Förderung CitiesApp: Land NÖ	2121	3121	15						
2/782000+863000	Förderung CitiesApp: Wirtschaftskammer NÖ	2121	3121	15						
2/782000+864000	CitiesApp: Beitragskosten Unternehmen	2123	3123	16						
SU 21 / 31	Summe Erträge / Einzahlungen operative Gebarung					1.400,00	1.400,00	0,00	1.400,00	1.400,00
1/782000-680000	Planmäßige Abschreibung	2226				13.500,00	13.500,00			
1/782000-723000	Veranstaltungen Wirtschaft	2225	3225	24		15.000,00	15.000,00	15.000,00	15.000,00	
1/782000-723100	Amtspauschalien und Repräsentationsaufwendungen	2225	3225	24		4.000,00	4.000,00	4.000,00	4.000,00	
1/782000-728000	Entgelte für sonstige Leistungen	2225	3225	24						
1/782000-755000	Wirtschaftsförderung	2233	3233	27		50.000,00	50.000,00	50.000,00	50.000,00	
1/782000-755100	Lehrlingsförderung	2233	3233	27		15.000,00	15.000,00	15.000,00	15.000,00	
SU 22 / 32	Summe Aufwendungen / Auszahlungen operative Gebarung					97.500,00	97.500,00	0,00	84.000,00	84.000,00
SA 0 / SA 1	(0) Nettoergebnis (21 - 22) / (1) Geldfluss operative Gebarung (31 – 32)					-96.100,00	-96.100,00	0,00	-82.600,00	-82.600,00
SA01	Saldo (01) Haushaltsrücklagen (230 - 240)					0,00	0,00	0,00	0,00	0,00
SA00	Saldo (00) Nettoergebnis nach Haushaltsrücklagen (Saldo 0 + Saldo 01)					-96.100,00	-96.100,00	0,00		
Investive Gebarung										
SU 33	Summe Einzahlungen investive Gebarung							0,00	0,00	0,00

1. Nachtragsvoranschlag 2024

Stadtgemeinde Pöchlarn

NVA Ergebnis- und Finanzierungsvoranschlag Detailnachweis

		MVAG		VC QU	Ergebnisvoranschlag			Finanzierungsvoranschlag		
		EH	FH		VA 2024 inkl. NVA	VA 2024	1. NVA	VA 2024 inkl. NVA	VA 2024	1. NVA
SU 34	Summe Auszahlungen investive Gebarung							0,00	0,00	0,00
SA2	Saldo (2) Geldfluss aus der Investiven Gebarung (33 – 34)							0,00	0,00	0,00
SA3	Saldo (3) Nettofinanzierungssaldo (Saldo 1 + Saldo 2)							-82.600,00	-82.600,00	0,00
Finanzierungstätigkeit										
SU 35	Summe Einzahlungen aus der Finanzierungstätigkeit							0,00	0,00	0,00
SU 36	Summe Auszahlungen aus der Finanzierungstätigkeit							0,00	0,00	0,00
SA4	Saldo (4) Geldfluss aus der Finanzierungstätigkeit (35 – 36)							0,00	0,00	0,00
SA5	Saldo (5) Geldfluss aus der voranschlagswirksamen Gebarung (Saldo 3 + Saldo 4)							-82.600,00	-82.600,00	0,00
782100	Leaderregion Südl. Waldviertel- Nibelungengau									
Operative Gebarung										
SU 21 / 31	Summe Erträge / Einzahlungen operative Gebarung				0,00	0,00	0,00	0,00	0,00	0,00
1/782100-726000	Mitgliedsbeitrag	2225	3225	24	12.000,00	12.000,00		12.000,00	12.000,00	
SU 22 / 32	Summe Aufwendungen / Auszahlungen operative Gebarung				12.000,00	12.000,00	0,00	12.000,00	12.000,00	0,00
SA 0 / SA 1	(0) Nettoergebnis (21 - 22) / (1) Geldfluss operative Gebarung (31 – 32)				-12.000,00	-12.000,00	0,00	-12.000,00	-12.000,00	0,00
SA01	Saldo (01) Haushaltsrücklagen (230 - 240)				0,00	0,00	0,00	0,00	0,00	0,00
SA00	Saldo (00) Nettoergebnis nach Haushaltsrücklagen (Saldo 0 + Saldo 01)				-12.000,00	-12.000,00	0,00			
Investive Gebarung										
SU 33	Summe Einzahlungen investive Gebarung							0,00	0,00	0,00
SU 34	Summe Auszahlungen investive Gebarung							0,00	0,00	0,00
SA2	Saldo (2) Geldfluss aus der Investiven Gebarung (33 – 34)							0,00	0,00	0,00
SA3	Saldo (3) Nettofinanzierungssaldo (Saldo 1 + Saldo 2)							-12.000,00	-12.000,00	0,00
Finanzierungstätigkeit										
SU 35	Summe Einzahlungen aus der Finanzierungstätigkeit							0,00	0,00	0,00
SU 36	Summe Auszahlungen aus der Finanzierungstätigkeit							0,00	0,00	0,00
SA4	Saldo (4) Geldfluss aus der Finanzierungstätigkeit (35 – 36)							0,00	0,00	0,00
SA5	Saldo (5) Geldfluss aus der voranschlagswirksamen Gebarung (Saldo 3 + Saldo 4)							-12.000,00	-12.000,00	0,00
789	Sonstige Einrichtungen und Maßnahmen									
789000	Sonstige Einrichtungen und Maßnahmen									
Operative Gebarung										
SU 21 / 31	Summe Erträge / Einzahlungen operative Gebarung				0,00	0,00	0,00	0,00	0,00	0,00
1/789000-768000	Förderaktion Obstbaumbepflanzung	2234	3234	27	300,00	300,00		300,00	300,00	
SU 22 / 32	Summe Aufwendungen / Auszahlungen operative Gebarung				300,00	300,00	0,00	300,00	300,00	0,00
SA 0 / SA 1	(0) Nettoergebnis (21 - 22) / (1) Geldfluss operative Gebarung (31 – 32)				-300,00	-300,00	0,00	-300,00	-300,00	0,00
SA01	Saldo (01) Haushaltsrücklagen (230 - 240)				0,00	0,00	0,00	0,00	0,00	0,00
SA00	Saldo (00) Nettoergebnis nach Haushaltsrücklagen (Saldo 0 + Saldo 01)				-300,00	-300,00	0,00			

1. Nachtragsvoranschlag 2024

Stadtgemeinde Pöchlarn

NVA Ergebnis- und Finanzierungsvoranschlag Detailnachweis

	MVAG	VC QU	Ergebnisvoranschlag			Finanzierungsvoranschlag				
			EH	FH	VA 2024 inkl. NVA	VA 2024	1. NVA	VA 2024 inkl. NVA	VA 2024	1. NVA
Investive Gebarung										
SU 33			Summe Einzahlungen investive Gebarung					0,00	0,00	0,00
SU 34			Summe Auszahlungen investive Gebarung					0,00	0,00	0,00
SA2			Saldo (2) Geldfluss aus der Investiven Gebarung (33 – 34)					0,00	0,00	0,00
SA3			Saldo (3) Nettofinanzierungssaldo (Saldo 1 + Saldo 2)					-300,00	-300,00	0,00
Finanzierungstätigkeit										
SU 35			Summe Einzahlungen aus der Finanzierungstätigkeit					0,00	0,00	0,00
SU 36			Summe Auszahlungen aus der Finanzierungstätigkeit					0,00	0,00	0,00
SA4			Saldo (4) Geldfluss aus der Finanzierungstätigkeit (35 – 36)					0,00	0,00	0,00
SA5			Saldo (5) Geldfluss aus der voranschlagswirksamen Gebarung (Saldo 3 + Saldo 4)					-300,00	-300,00	0,00
789100	Kleinregion Pöchlarn-Nibelungengau									
Operative Gebarung										
SU 21 / 31			Summe Erträge / Einzahlungen operative Gebarung			0,00	0,00	0,00	0,00	0,00
1/789100-728000			Entgelte für sonstige Leistungen	2225	3225	24	700,00	700,00	700,00	700,00
1/789100-728100			Ersätze Personal-/Bürokosten	2225	3225	24	20.000,00	20.000,00	20.000,00	20.000,00
SU 22 / 32			Summe Aufwendungen / Auszahlungen operative Gebarung			20.700,00	20.700,00	0,00	20.700,00	20.700,00
SA 0 / SA 1			(0) Nettoergebnis (21 - 22) / (1) Geldfluss operative Gebarung (31 – 32)			-20.700,00	-20.700,00	0,00	-20.700,00	-20.700,00
SA01			Saldo (01) Haushaltsrücklagen (230 - 240)			0,00	0,00	0,00	0,00	0,00
SA00			Saldo (00) Nettoergebnis nach Haushaltsrücklagen (Saldo 0 + Saldo 01)			-20.700,00	-20.700,00	0,00		
Investive Gebarung										
SU 33			Summe Einzahlungen investive Gebarung					0,00	0,00	0,00
SU 34			Summe Auszahlungen investive Gebarung					0,00	0,00	0,00
SA2			Saldo (2) Geldfluss aus der Investiven Gebarung (33 – 34)					0,00	0,00	0,00
SA3			Saldo (3) Nettofinanzierungssaldo (Saldo 1 + Saldo 2)					-20.700,00	-20.700,00	0,00
Finanzierungstätigkeit										
SU 35			Summe Einzahlungen aus der Finanzierungstätigkeit					0,00	0,00	0,00
SU 36			Summe Auszahlungen aus der Finanzierungstätigkeit					0,00	0,00	0,00
SA4			Saldo (4) Geldfluss aus der Finanzierungstätigkeit (35 – 36)					0,00	0,00	0,00
SA5			Saldo (5) Geldfluss aus der voranschlagswirksamen Gebarung (Saldo 3 + Saldo 4)					-20.700,00	-20.700,00	0,00
789200	Stadtmarketing Pöchlarn									
Operative Gebarung										
SU 21 / 31			Summe Erträge / Einzahlungen operative Gebarung			0,00	0,00	0,00	0,00	0,00
1/789200-720000			Interne Verrechnung Stunden Bauhof	2225	3225	24	3.200,00	3.200,00	3.200,00	3.200,00
1/789200-726000			Mitgliedsbeitrag	2225	3225	24	300,00	300,00	300,00	300,00
SU 22 / 32			Summe Aufwendungen / Auszahlungen operative Gebarung			3.500,00	3.500,00	0,00	3.500,00	3.500,00

1. Nachtragsvoranschlag 2024

Stadtgemeinde Pöchlarn

NVA Ergebnis- und Finanzierungsvoranschlag Detailnachweis

	MVAG	VC QU	Ergebnisvoranschlag			Finanzierungsvoranschlag				
			EH	FH	VA 2024 inkl. NVA	VA 2024	1. NVA	VA 2024 inkl. NVA	VA 2024	1. NVA
SA 0 / SA 1		(0) Nettoergebnis (21 - 22) / (1) Geldfluss operative Gebarung (31 – 32)			-3.500,00	-3.500,00	0,00	-3.500,00	-3.500,00	0,00
SA01		Saldo (01) Haushaltsrücklagen (230 - 240)			0,00	0,00	0,00	0,00	0,00	0,00
SA00		Saldo (00) Nettoergebnis nach Haushaltsrücklagen (Saldo 0 + Saldo 01)			-3.500,00	-3.500,00	0,00			
Investive Gebarung										
SU 33		Summe Einzahlungen investive Gebarung						0,00	0,00	0,00
SU 34		Summe Auszahlungen investive Gebarung						0,00	0,00	0,00
SA2		Saldo (2) Geldfluss aus der Investiven Gebarung (33 – 34)						0,00	0,00	0,00
SA3		Saldo (3) Nettofinanzierungssaldo (Saldo 1 + Saldo 2)						-3.500,00	-3.500,00	0,00
Finanzierungstätigkeit										
SU 35		Summe Einzahlungen aus der Finanzierungstätigkeit						0,00	0,00	0,00
SU 36		Summe Auszahlungen aus der Finanzierungstätigkeit						0,00	0,00	0,00
SA4		Saldo (4) Geldfluss aus der Finanzierungstätigkeit (35 – 36)						0,00	0,00	0,00
SA5		Saldo (5) Geldfluss aus der voranschlagswirksamen Gebarung (Saldo 3 + Saldo 4)						-3.500,00	-3.500,00	0,00

1. Nachtragsvoranschlag 2024

Stadtgemeinde Pöchlarn

NVA Ergebnis- und Finanzierungsvoranschlag Detailnachweis

		MVAG		VC QU	Ergebnisvoranschlag		Finanzierungsvoranschlag			
		EH	FH		VA 2024 inkl. NVA	VA 2024	1. NVA	VA 2024 inkl. NVA	VA 2024	1. NVA
8 Dienstleistungen										
81	Öffentliche Einrichtungen (soweit nicht dem Abschnitt 85 zuzuordnen)									
812	WC-Anlagen									
812000	WC-Anlagen									
Operative Gebarung										
2/812000+817000	Erträge aus der Auflösung von sonstigen Rückstellungen	2117								
SU 21 / 31	Summe Erträge / Einzahlungen operative Gebarung				0,00	0,00	0,00	0,00	0,00	0,00
1/812000-511000	Geldbezüge der Vertragsbediensteten in handwerklicher Verwendung	2211	3211	20	2.500,00	2.500,00		2.500,00	2.500,00	
1/812000-523000	Geldbezüge der nicht ganzjährig beschäftigten Arbeiter	2211	3211	20						
1/812000-569000	Sonstige Nebengebühren	2211	3211	20						
1/812000-580000	Dienstgeberbeiträge Ausgleichsfonds für Familienbeihilfen	2212	3212	20	100,00	100,00		100,00	100,00	
1/812000-582000	Sonstige Dienstgeberbeiträge zur sozialen Sicherheit	2212	3212	20	500,00	500,00		500,00	500,00	
1/812000-592000	Dotierung von Rückstellungen für Jubiläumswendungen	2214			100,00	100,00				
1/812000-600300	Wärme	2222	3222	24	200,00	200,00		200,00	200,00	
1/812000-618000	Instandhaltung von sonstigen Anlagen	2224	3224	24						
1/812000-700000	Mietzinse	2223	3223	24	4.000,00	4.000,00		4.000,00	4.000,00	
1/812000-710000	Öffentliche Abgaben	2225	3225	24	300,00	300,00		300,00	300,00	
SU 22 / 32	Summe Aufwendungen / Auszahlungen operative Gebarung				7.700,00	7.700,00	0,00	7.600,00	7.600,00	0,00
SA 0 / SA 1	(0) Nettoergebnis (21 - 22) / (1) Geldfluss operative Gebarung (31 - 32)				-7.700,00	-7.700,00	0,00	-7.600,00	-7.600,00	0,00
SA01	Saldo (01) Haushaltsrücklagen (230 - 240)				0,00	0,00	0,00	0,00	0,00	
SA00	Saldo (00) Nettoergebnis nach Haushaltsrücklagen (Saldo 0 + Saldo 01)				-7.700,00	-7.700,00	0,00			
Investive Gebarung										
SU 33	Summe Einzahlungen investive Gebarung						0,00	0,00	0,00	
SU 34	Summe Auszahlungen investive Gebarung						0,00	0,00	0,00	
SA2	Saldo (2) Geldfluss aus der Investiven Gebarung (33 - 34)						0,00	0,00	0,00	
SA3	Saldo (3) Nettofinanzierungssaldo (Saldo 1 + Saldo 2)						-7.600,00	-7.600,00	0,00	
Finanzierungstätigkeit										
SU 35	Summe Einzahlungen aus der Finanzierungstätigkeit						0,00	0,00	0,00	
SU 36	Summe Auszahlungen aus der Finanzierungstätigkeit						0,00	0,00	0,00	
SA4	Saldo (4) Geldfluss aus der Finanzierungstätigkeit (35 - 36)						0,00	0,00	0,00	
SA5	Saldo (5) Geldfluss aus der voranschlagswirksamen Gebarung (Saldo 3 + Saldo 4)						-7.600,00	-7.600,00	0,00	

1. Nachtragsvoranschlag 2024

Stadtgemeinde Pöchlarn

NVA Ergebnis- und Finanzierungsvoranschlag Detailnachweis

		MVAG		VC QU	Ergebnisvoranschlag		Finanzierungsvoranschlag			
		EH	FH		VA 2024 inkl. NVA	VA 2024	1. NVA	VA 2024 inkl. NVA	VA 2024	1. NVA
813	Müllbeseitigung									
813000	Müllbeseitigung									
Operative Gebarung										
2/813000+810000	Leistungserlöse	2114	3114	13	200,00	200,00		200,00	200,00	
SU 21 / 31	Summe Erträge / Einzahlungen operative Gebarung				200,00	200,00	0,00	200,00	200,00	0,00
1/813000-680000	Planmäßige Abschreibung	2226			900,00	900,00				
1/813000-700000	Pachtzins WSZ Pöchlarn	2223	3223	24	2.500,00	2.500,00		2.500,00	2.500,00	
1/813000-700100	Müllentsorgung	2223	3223	24	15.000,00	15.000,00		15.000,00	15.000,00	
1/813000-720000	Interne Verrechnung Stunden Bauhof	2225	3225	24	19.100,00	19.100,00		19.100,00	19.100,00	
SU 22 / 32	Summe Aufwendungen / Auszahlungen operative Gebarung				37.500,00	37.500,00	0,00	36.600,00	36.600,00	0,00
SA 0 / SA 1	(0) Nettoergebnis (21 - 22) / (1) Geldfluss operative Gebarung (31 - 32)				-37.300,00	-37.300,00	0,00	-36.400,00	-36.400,00	0,00
SA01	Saldo (01) Haushaltsrücklagen (230 - 240)				0,00	0,00	0,00	0,00	0,00	0,00
SA00	Saldo (00) Nettoergebnis nach Haushaltsrücklagen (Saldo 0 + Saldo 01)				-37.300,00	-37.300,00	0,00			
Investive Gebarung										
SU 33	Summe Einzahlungen investive Gebarung							0,00	0,00	0,00
SU 34	Summe Auszahlungen investive Gebarung							0,00	0,00	0,00
SA2	Saldo (2) Geldfluss aus der Investiven Gebarung (33 - 34)							0,00	0,00	0,00
SA3	Saldo (3) Nettofinanzierungssaldo (Saldo 1 + Saldo 2)							-36.400,00	-36.400,00	0,00
Finanzierungstätigkeit										
SU 35	Summe Einzahlungen aus der Finanzierungstätigkeit							0,00	0,00	0,00
SU 36	Summe Auszahlungen aus der Finanzierungstätigkeit							0,00	0,00	0,00
SA4	Saldo (4) Geldfluss aus der Finanzierungstätigkeit (35 - 36)							0,00	0,00	0,00
SA5	Saldo (5) Geldfluss aus der voranschlagswirksamen Gebarung (Saldo 3 + Saldo 4)							-36.400,00	-36.400,00	0,00
814	Straßenreinigung									
814000	Straßenreinigung									
Operative Gebarung										
SU 21 / 31	Summe Erträge / Einzahlungen operative Gebarung				0,00	0,00	0,00	0,00	0,00	0,00
1/814000-459000	Sonstige Verbrauchsgüter	2221	3221	23	500,00	500,00		500,00	500,00	
1/814000-720000	Interne Verrechnung Stunden Bauhof	2225	3225	24	63.400,00	63.400,00		63.400,00	63.400,00	
1/814000-728000	Entgelte für sonstige Leistungen - Straßenkehrungen	2225	3225	24	5.000,00	5.000,00		5.000,00	5.000,00	
1/814000-728100	Entgelte für sonstige Leistungen - Winterdienst	2225	3225	24	30.000,00	30.000,00		30.000,00	30.000,00	
SU 22 / 32	Summe Aufwendungen / Auszahlungen operative Gebarung				98.900,00	98.900,00	0,00	98.900,00	98.900,00	0,00
SA 0 / SA 1	(0) Nettoergebnis (21 - 22) / (1) Geldfluss operative Gebarung (31 - 32)				-98.900,00	-98.900,00	0,00	-98.900,00	-98.900,00	0,00
SA01	Saldo (01) Haushaltsrücklagen (230 - 240)				0,00	0,00	0,00	0,00	0,00	0,00
SA00	Saldo (00) Nettoergebnis nach Haushaltsrücklagen (Saldo 0 + Saldo 01)				-98.900,00	-98.900,00	0,00			

1. Nachtragsvoranschlag 2024

Stadtgemeinde Pöchlarn

NVA Ergebnis- und Finanzierungsvoranschlag Detailnachweis

	MVAG		VC QU	Ergebnisvoranschlag		Finanzierungsvoranschlag			
	EH	FH		VA 2024 inkl. NVA	VA 2024	1. NVA	VA 2024 inkl. NVA	VA 2024	1. NVA
Investive Gebarung									
SU 33	Summe Einzahlungen investive Gebarung						0,00	0,00	0,00
SU 34	Summe Auszahlungen investive Gebarung						0,00	0,00	0,00
SA2	Saldo (2) Geldfluss aus der Investiven Gebarung (33 – 34)						0,00	0,00	0,00
SA3	Saldo (3) Nettofinanzierungssaldo (Saldo 1 + Saldo 2)						-98.900,00	-98.900,00	0,00
Finanzierungstätigkeit									
SU 35	Summe Einzahlungen aus der Finanzierungstätigkeit						0,00	0,00	0,00
SU 36	Summe Auszahlungen aus der Finanzierungstätigkeit						0,00	0,00	0,00
SA4	Saldo (4) Geldfluss aus der Finanzierungstätigkeit (35 – 36)						0,00	0,00	0,00
SA5	Saldo (5) Geldfluss aus der voranschlagswirksamen Gebarung (Saldo 3 + Saldo 4)						-98.900,00	-98.900,00	0,00
815	Park- und Gartenanlagen, Kinderspielplätze								
815000	Park- und Gartenanlagen, Kinderspielplätze								
Operative Gebarung									
2/815000+813000	Erträge aus der Auflösung von Investitionszuschüssen (Kapitaltransfers)	2127			4.700,00	4.700,00			
2/815000+829910	Sonstige Erträge	2116	3116	18					
SU 21 / 31	Summe Erträge / Einzahlungen operative Gebarung				4.700,00	4.700,00	0,00	0,00	0,00
1/815000-400000	Geringwertige Wirtschaftsgüter	2221	3221	23	1.000,00	1.000,00		1.000,00	1.000,00
1/815000-600000	Strom	2222	3222	24	1.500,00	1.500,00		1.500,00	1.500,00
1/815000-610000	Instandhaltung Parkanlagen	2224	3224	24	10.000,00	10.000,00		10.000,00	10.000,00
1/815000-619000	Instandhaltung Sonderanlagen	2224	3224	24	4.000,00	4.000,00		4.000,00	4.000,00
1/815000-650200	Zinsen Abdeckung Fehlbeträge Schlossparkgestaltung	2241	3241	25	1.100,00	1.100,00		1.100,00	1.100,00
1/815000-680000	Planmäßige Abschreibung	2226			20.900,00	20.900,00			
1/815000-700000	Mietzinse	2223	3223	24	500,00	500,00		500,00	500,00
1/815000-710000	Öffentliche Abgaben	2225	3225	24	500,00	500,00		500,00	500,00
1/815000-720000	Interne Verrechnung Stunden Bauhof	2225	3225	24	3.200,00	3.200,00		3.200,00	3.200,00
1/815000-728000	Entgelte für sonstige Leistungen	2225	3225	24					
5/815000-729910	Sonstige Aufwendungen	2225	3225	1 24					
5/815000-799000	Zuweisung an Vorhaben 1771002 Schriftzug "PÖCHLARN"	2225		1	15.200,00		15.200,00		
SU 22 / 32	Summe Aufwendungen / Auszahlungen operative Gebarung				57.900,00	42.700,00	15.200,00	21.800,00	21.800,00
SA 0 / SA 1	(0) Nettoergebnis (21 - 22) / (1) Geldfluss operative Gebarung (31 – 32)				-53.200,00	-38.000,00	-15.200,00	-21.800,00	0,00
SA01	Saldo (01) Haushaltsrücklagen (230 - 240)				0,00	0,00	0,00	0,00	0,00
SA00	Saldo (00) Nettoergebnis nach Haushaltsrücklagen (Saldo 0 + Saldo 01)				-53.200,00	-38.000,00	-15.200,00		

1. Nachtragsvoranschlag 2024

Stadtgemeinde Pöchlarn

NVA Ergebnis- und Finanzierungsvoranschlag Detailnachweis

		MVAG		VC QU	Ergebnisvoranschlag		Finanzierungsvoranschlag			
		EH	FH		VA 2024 inkl. NVA	VA 2024	1. NVA	VA 2024 inkl. NVA	VA 2024	1. NVA
Investive Gebarung										
6/815000+301000	Kapitaltransfers von Ländern, Landesfonds und Landeskammern			3331	1	33				
SU 33	Summe Einzahlungen investive Gebarung							0,00	0,00	0,00
1/815000-050000	Sonderanlagen			3412	2	40		5.000,00	5.000,00	
5/815000-060000	(AiB) Donaulände			3412	1	40				
SU 34	Summe Auszahlungen investive Gebarung							5.000,00	5.000,00	0,00
SA2	Saldo (2) Geldfluss aus der Investiven Gebarung (33 – 34)							-5.000,00	-5.000,00	0,00
SA3	Saldo (3) Nettofinanzierungssaldo (Saldo 1 + Saldo 2)							-26.800,00	-26.800,00	0,00
Finanzierungstätigkeit										
SU 35	Summe Einzahlungen aus der Finanzierungstätigkeit							0,00	0,00	0,00
5/815000-346000	Tilgung Darlehen			3614	1	65			15.200,00	-15.200,00
1/815000-346200	Tilgung Darlehen			3614		65		24.300,00	24.300,00	
SU 36	Summe Auszahlungen aus der Finanzierungstätigkeit							24.300,00	39.500,00	-15.200,00
SA4	Saldo (4) Geldfluss aus der Finanzierungstätigkeit (35 – 36)							-24.300,00	-39.500,00	15.200,00
SA5	Saldo (5) Geldfluss aus der voranschlagswirksamen Gebarung (Saldo 3 + Saldo 4)							-51.100,00	-66.300,00	15.200,00
816	Öffentliche Beleuchtung und öffentliche Uhren									
816000	Öffentliche Beleuchtung und öffentliche Uhren									
Operative Gebarung										
2/816000+813000	Erträge aus der Auflösung von Investitionszuschüssen (Kapitaltransfers)			2127				1.900,00	1.900,00	
2/816000+829000	Rückersatz Strom Donaubrücke			2116	3116	18		9.800,00	4.600,00	5.200,00
6/816000+829910	Zuführung operative Gebarung			2116	3116	1	18			
6/816000+871000	Kapitaltransfers aus Gemeinde-Bedarfszuweisungsmittel			2121	3121	1	33			
SU 21 / 31	Summe Erträge / Einzahlungen operative Gebarung							11.700,00	6.500,00	5.200,00
1/816000-459000	Sonstige Verbrauchsgüter			2221	3221	23		1.500,00	1.500,00	
1/816000-600000	Strom			2222	3222	24		210.000,00	210.000,00	
1/816000-600100	Strom Donaubrücke			2222	3222	24		17.000,00	17.000,00	
1/816000-619000	Instandhaltung von Sonderanlagen			2224	3224	24		42.000,00	20.000,00	22.000,00
1/816000-650000	Zinsen für Finanzschulden in Euro			2241	3241	25		15.600,00	27.900,00	-12.300,00
1/816000-680000	Planmäßige Abschreibung			2226				75.200,00	75.200,00	
1/816000-700000	Mietzinse			2223	3223	24		200,00	200,00	
1/816000-720000	Interne Verrechnung Stunden Bauhof			2225	3225	24		41.900,00	41.900,00	
1/816000-728000	Entgelte für sonstige Leistungen			2225	3225	24		20.500,00	20.500,00	
1/816000-729910	Zuführung investive Gebarung			2225	3225	24				
SU 22 / 32	Summe Aufwendungen / Auszahlungen operative Gebarung							423.900,00	414.200,00	9.700,00
SA 0 / SA 1	(0) Nettoergebnis (21 - 22) / (1) Geldfluss operative Gebarung (31 – 32)							-412.200,00	-407.700,00	-4.500,00

1. Nachtragsvoranschlag 2024

Stadtgemeinde Pöchlarn

NVA Ergebnis- und Finanzierungsvoranschlag Detailnachweis

		MVAG		VC QU	Ergebnisvoranschlag			Finanzierungsvoranschlag		
		EH	FH		VA 2024 inkl. NVA	VA 2024	1. NVA	VA 2024 inkl. NVA	VA 2024	1. NVA
SA01	Saldo (01) Haushaltsrücklagen (230 - 240)				0,00	0,00	0,00	0,00	0,00	0,00
SA00	Saldo (00) Nettoergebnis nach Haushaltsrücklagen (Saldo 0 + Saldo 01)				-412.200,00	-407.700,00	-4.500,00			
Investive Gebarung										
6/816000+300000	Kapitaltransfers von Bund, Bundesfonds und Bundeskammern			3331 1 33						
6/816000+301100	Kapitaltransfers von Ländern, Landesfonds und Landeskammern (Lichtpunkte)			3331 1 33				98.000,00	98.000,00	
SU 33	Summe Einzahlungen investive Gebarung							98.000,00	98.000,00	0,00
1/816000-005000	Weihnachtsbeleuchtung			3412 2				15.000,00	15.000,00	
5/816000-050000	Beleuchtung (ab 2020)			3412 1 40				417.700,00	381.000,00	36.700,00
1/816000-050000	Beleuchtung Street-Soccer-Platz			3412 2 40						
SU 34	Summe Auszahlungen investive Gebarung							432.700,00	396.000,00	36.700,00
SA2	Saldo (2) Geldfluss aus der Investiven Gebarung (33 – 34)							-334.700,00	-298.000,00	-36.700,00
SA3	Saldo (3) Nettofinanzierungssaldo (Saldo 1 + Saldo 2)							-673.600,00	-632.400,00	-41.200,00
Finanzierungstätigkeit										
6/816000+346000	Investitionsdarlehen von Finanzunternehmen			3514 1 55				653.600,00	283.000,00	370.600,00
SU 35	Summe Einzahlungen aus der Finanzierungstätigkeit							653.600,00	283.000,00	370.600,00
1/816000-346000	Tilgung Darlehen			3614 65				34.500,00	43.600,00	-9.100,00
SU 36	Summe Auszahlungen aus der Finanzierungstätigkeit							34.500,00	43.600,00	-9.100,00
SA4	Saldo (4) Geldfluss aus der Finanzierungstätigkeit (35 – 36)							619.100,00	239.400,00	379.700,00
SA5	Saldo (5) Geldfluss aus der voranschlagswirksamen Gebarung (Saldo 3 + Saldo 4)							-54.500,00	-393.000,00	338.500,00
82 Betriebsähnliche Einrichtungen und Betriebe										
820 Wirtschaftshöfe										
820000 Wirtschaftshöfe										
Operative Gebarung										
2/820000+810000	Leistungserlöse	2114	3114	13	1.000,00	1.000,00		1.000,00	1.000,00	
2/820000+816000	Interne Verrechnung Stunden Bauhof	2114	3114	13	841.400,00	841.400,00		841.400,00	841.400,00	
2/820000+817000	Erträge aus der Auflösung von sonstigen Rückstellungen	2117			5.200,00	5.200,00				
2/820000+827100	Kostenersätze für die Überlassung von Bediensteten an Dritte	2116	3116	18						
2/820000+828000	Rückersätze von Aufwendungen	2116	3116		700,00	700,00		700,00	700,00	
2/820000+829000	Sonstige Erträge	2116	3116	18						
2/820000+829200	Vergütung Epidemiegesetz	2116	3116	18						
2/820000+863100	AUVA: Zuschuss Entgeltfortzahlung	2121	3121	15						
SU 21 / 31	Summe Erträge / Einzahlungen operative Gebarung				848.300,00	848.300,00	0,00	843.100,00	843.100,00	0,00

1. Nachtragsvoranschlag 2024

Stadtgemeinde Pöchlarn

NVA Ergebnis- und Finanzierungsvoranschlag Detailnachweis

		MVAG		VC QU	Ergebnisvoranschlag		Finanzierungsvoranschlag			
		EH	FH		VA 2024 inkl. NVA	VA 2024	1. NVA	VA 2024 inkl. NVA	VA 2024	1. NVA
1/820000-400000	Geringwertige Wirtschaftsgüter des Anlagevermögens	2221	3221	23	20.000,00	20.000,00		20.000,00	20.000,00	
1/820000-420000	Roh-, Hilfs- und Baustoffe	2221	3221	23	10.000,00	10.000,00		10.000,00	10.000,00	
1/820000-454000	Reinigungsmittel	2221	3221	23	500,00	500,00		500,00	500,00	
1/820000-456000	Schreib-, Zeichen- und sonstige Büromittel	2221	3221	23	400,00	400,00		400,00	400,00	
1/820000-459000	Sonstige Verbrauchsgüter	2221	3221	23	20.000,00	20.000,00		20.000,00	20.000,00	
1/820000-511000	Vertragsbedienstete in handwerklicher Verwendung	2211	3211	20	590.100,00	590.100,00		590.100,00	590.100,00	
1/820000-523000	Arbeiter nicht ganzjährig beschäftigt	2211	3211	20	58.600,00	58.600,00		58.600,00	58.600,00	
1/820000-565000	Mehrleistungsvergütungen	2211	3211	20	17.100,00	17.100,00		17.100,00	17.100,00	
1/820000-566000	Zuwendungen aus Anlass von Dienstjubiläen	2212	3212							
1/820000-569000	sonstige Nebengebühren	2211	3211	20	5.700,00	5.700,00		5.700,00	5.700,00	
1/820000-580000	Dienstgeberbeiträge Ausgleichsfonds für Familienbeihilfen	2212	3212	20	20.100,00	20.100,00		20.100,00	20.100,00	
1/820000-582000	Sonstige Dienstgeberbeiträge zur sozialen Sicherheit	2212	3212	20	142.100,00	142.100,00		142.100,00	142.100,00	
1/820000-591000	Dotierung von Rückstellungen für Abfertigungen	2214			14.100,00	14.100,00				
1/820000-592000	Dotierung von Rückstellungen für Jubiläumswendungen	2214			9.500,00	9.500,00				
1/820000-600000	Strom	2222	3222	24	5.000,00	5.000,00		5.000,00	5.000,00	
1/820000-600300	Wärme	2222	3222	24	8.000,00	8.000,00		8.000,00	8.000,00	
1/820000-614000	Instandhaltung von Gebäuden	2224	3224	24	1.000,00	1.000,00		1.000,00	1.000,00	
1/820000-616000	Instandhaltung von Maschinen und maschinellen Anlagen	2224	3224	24						
1/820000-618000	Instandhaltung von sonstigen Anlagen	2224	3224	24	1.000,00	1.000,00		1.000,00	1.000,00	
1/820000-618100	Berufskleidung: Reinigung	2224	3224	24	7.000,00	7.000,00		7.000,00	7.000,00	
1/820000-631000	Telekommunikationsdienste	2222	3222	24	7.000,00	7.000,00		7.000,00	7.000,00	
1/820000-650000	Zinsen für Finanzschulden - Inland	2241	3241	25						
1/820000-670000	Versicherungen	2222	3222	24	3.000,00	3.000,00		3.000,00	3.000,00	
1/820000-680000	Planmäßige Abschreibung	2226			16.400,00	16.400,00				
1/820000-700000	Miet- und Pachtaufwand	2223	3223	24	300,00	300,00		300,00	300,00	
1/820000-710000	Öffentliche Abgaben - Ausgaben	2225	3225	24	3.000,00	3.000,00		3.000,00	3.000,00	
1/820000-720000	Interne Verrechnung Stunden Bauhof	2225	3225	24	118.900,00	118.900,00		118.900,00	118.900,00	
1/820000-723000	Amtspauschalien und Repräsentationsaufwendungen	2225	3225	24	1.500,00	1.500,00		1.500,00	1.500,00	
1/820000-724000	Reisegebühren	2225	3225	24	500,00	500,00		500,00	500,00	
1/820000-728000	Entgelte für sonstige Leistungen	2225	3225	24	3.500,00	1.500,00	2.000,00	3.500,00	1.500,00	2.000,00

1. Nachtragsvoranschlag 2024

Stadtgemeinde Pöchlarn

NVA Ergebnis- und Finanzierungsvoranschlag Detailnachweis

		MVAG		VC QU	Ergebnisvoranschlag		Finanzierungsvoranschlag			
		EH	FH		VA 2024 inkl. NVA	VA 2024	1. NVA	VA 2024 inkl. NVA	VA 2024	1. NVA
1/820000-728100	Bauhofkooperation Kleinregion Nibelungengau	2225	3225	24						
SU 22 / 32	Summe Aufwendungen / Auszahlungen operative Gebarung				1.084.300,00	1.082.300,00	2.000,00	1.044.300,00	1.042.300,00	2.000,00
SA 0 / SA 1	(0) Nettoergebnis (21 - 22) / (1) Geldfluss operative Gebarung (31 – 32)				-236.000,00	-234.000,00	-2.000,00	-201.200,00	-199.200,00	-2.000,00
SA01	Saldo (01) Haushaltsrücklagen (230 - 240)				0,00	0,00	0,00	0,00	0,00	0,00
SA00	Saldo (00) Nettoergebnis nach Haushaltsrücklagen (Saldo 0 + Saldo 01)				-236.000,00	-234.000,00	-2.000,00			
Investive Gebarung										
SU 33	Summe Einzahlungen investive Gebarung							0,00	0,00	0,00
1/820000-020000	Maschinen und maschinelle Anlagen		3414	2 41						
1/820000-042000	Amts-, Betriebs- und Geschäftsausstattung		3415	2 41						
SU 34	Summe Auszahlungen investive Gebarung							0,00	0,00	0,00
SA2	Saldo (2) Geldfluss aus der Investiven Gebarung (33 – 34)							0,00	0,00	0,00
SA3	Saldo (3) Nettofinanzierungssaldo (Saldo 1 + Saldo 2)							-201.200,00	-199.200,00	-2.000,00
Finanzierungstätigkeit										
SU 35	Summe Einzahlungen aus der Finanzierungstätigkeit							0,00	0,00	0,00
1/820000-346000	Tilgung Darlehen		3614	65						
SU 36	Summe Auszahlungen aus der Finanzierungstätigkeit							0,00	0,00	0,00
SA4	Saldo (4) Geldfluss aus der Finanzierungstätigkeit (35 – 36)							0,00	0,00	0,00
SA5	Saldo (5) Geldfluss aus der voranschlagswirksamen Gebarung (Saldo 3 + Saldo 4)							-201.200,00	-199.200,00	-2.000,00
821	Fuhrpark									
821000	Fuhrpark									
Operative Gebarung										
2/821000+803000	Veräußerungen von technischen Anlagen, Fahrzeugen und Maschinen	2116		31						
2/821000+813000	Erträge aus der Auflösung von Investitionszuschüssen (Kapitaltransfers)	2127			2.300,00	2.300,00				
2/821000+828000	Rückersätze von Aufwendungen	2116	3116	18						
2/821000+829000	Sonstige Erträge	2116	3116	18						
6/821000+829910	Zuführung operative Gebarung	2116	3116	1 18						
2/821000+860000	Transfers von Bund, Bundesfonds und Bundeskammern	2121	3121	15						
6/821000+871000	Kapitaltransfers aus Gemeinde-Bedarfszuweisungsmittel	2121	3121	1 33						
SU 21 / 31	Summe Erträge / Einzahlungen operative Gebarung				2.300,00	2.300,00	0,00	0,00	0,00	0,00
1/821000-400000	Geringwertige Wirtschaftsgüter (GWG)	2221	3221	23	1.000,00	1.000,00		1.000,00	1.000,00	
1/821000-452000	Treibstoffe	2221	3221	23	28.000,00	28.000,00		28.000,00	28.000,00	
1/821000-459000	Sonstige Verbrauchsgüter	2221	3221	23						
1/821000-617000	Instandhaltung von Fahrzeugen	2224	3224	24	20.000,00	20.000,00		20.000,00	20.000,00	

1. Nachtragsvoranschlag 2024

Stadtgemeinde Pöchlarn

NVA Ergebnis- und Finanzierungsvoranschlag Detailnachweis

		MVAG		VC QU	Ergebnisvoranschlag		Finanzierungsvoranschlag			
		EH	FH		VA 2024 inkl. NVA	VA 2024	1. NVA	VA 2024 inkl. NVA	VA 2024	1. NVA
1/821000-670000	Versicherungen	2222	3222	24	15.000,00	15.000,00		15.000,00	15.000,00	
1/821000-680000	Planmäßige Abschreibung	2226			44.500,00	44.500,00				
1/821000-683000	Verluste aus dem Abgang von Sachanlagen und immateriellen Vermögenswerten	2226								
1/821000-691000	Versicherungsschäden	2225	3225	24						
1/821000-705000	Operating Leasing HAKO Citymaster	2223	3223	24	18.400,00	18.400,00		18.400,00	18.400,00	
1/821000-710000	Öffentliche Abgaben - Ausgaben	2225	3225	24	12.900,00	1.000,00	11.900,00	12.900,00	1.000,00	11.900,00
1/821000-729910	Zuführung investive Gebarung	2225	3225	24						
SU 22 / 32	Summe Aufwendungen / Auszahlungen operative Gebarung				139.800,00	127.900,00	11.900,00	95.300,00	83.400,00	11.900,00
SA 0 / SA 1	(0) Nettoergebnis (21 - 22) / (1) Geldfluss operative Gebarung (31 - 32)				-137.500,00	-125.600,00	-11.900,00	-95.300,00	-83.400,00	-11.900,00
SA01	Saldo (01) Haushaltsrücklagen (230 - 240)				0,00	0,00	0,00	0,00	0,00	0,00
SA00	Saldo (00) Nettoergebnis nach Haushaltsrücklagen (Saldo 0 + Saldo 01)				-137.500,00	-125.600,00	-11.900,00			
Investive Gebarung										
6/821000+300000	Förderung KPC		3331	1 33						
6/821000+301000	Förderung E-Bus		3331	1 33						
2/821000+803000	Veräußerungen von technischen Anlagen, Fahrzeugen und Maschinen		3314	31						
SU 33	Summe Einzahlungen investive Gebarung							0,00	0,00	0,00
1/821000-040000	Fahrzeuge		3414	2 41						
5/821000-040000	Ankauf E-Bus		3414	1 41						
SU 34	Summe Auszahlungen investive Gebarung							0,00	0,00	0,00
SA2	Saldo (2) Geldfluss aus der Investiven Gebarung (33 - 34)							0,00	0,00	0,00
SA3	Saldo (3) Nettofinanzierungssaldo (Saldo 1 + Saldo 2)							-95.300,00	-83.400,00	-11.900,00
Finanzierungstätigkeit										
SU 35	Summe Einzahlungen aus der Finanzierungstätigkeit							0,00	0,00	0,00
SU 36	Summe Auszahlungen aus der Finanzierungstätigkeit							0,00	0,00	0,00
SA4	Saldo (4) Geldfluss aus der Finanzierungstätigkeit (35 - 36)							0,00	0,00	0,00
SA5	Saldo (5) Geldfluss aus der voranschlagswirksamen Gebarung (Saldo 3 + Saldo 4)							-95.300,00	-83.400,00	-11.900,00
821001	Ankauf E-Bus									
Operative Gebarung										
SU 21 / 31	Summe Erträge / Einzahlungen operative Gebarung				0,00	0,00	0,00	0,00	0,00	0,00
SU 22 / 32	Summe Aufwendungen / Auszahlungen operative Gebarung				0,00	0,00	0,00	0,00	0,00	0,00
SA 0 / SA 1	(0) Nettoergebnis (21 - 22) / (1) Geldfluss operative Gebarung (31 - 32)				0,00	0,00	0,00	0,00	0,00	0,00
SA01	Saldo (01) Haushaltsrücklagen (230 - 240)				0,00	0,00	0,00	0,00	0,00	0,00
SA00	Saldo (00) Nettoergebnis nach Haushaltsrücklagen (Saldo 0 + Saldo 01)				0,00	0,00	0,00			
Investive Gebarung										
SU 33	Summe Einzahlungen investive Gebarung							0,00	0,00	0,00

1. Nachtragsvoranschlag 2024

Stadtgemeinde Pöchlarn

NVA Ergebnis- und Finanzierungsvoranschlag Detailnachweis

		MVAG		VC QU	Ergebnisvoranschlag		Finanzierungsvoranschlag			
		EH	FH		VA 2024 inkl. NVA	VA 2024	1. NVA	VA 2024 inkl. NVA	VA 2024	1. NVA
5/821001-040000	Fahrzeuge			3414	1			56.300,00		56.300,00
SU 34	Summe Auszahlungen investive Gebarung							56.300,00	0,00	56.300,00
SA2	Saldo (2) Geldfluss aus der Investiven Gebarung (33 – 34)							-56.300,00	0,00	-56.300,00
SA3	Saldo (3) Nettofinanzierungssaldo (Saldo 1 + Saldo 2)							-56.300,00	0,00	-56.300,00
Finanzierungstätigkeit										
6/821001+346000	Investitionsdarlehen von Finanzunternehmen			3514	1			56.300,00		56.300,00
SU 35	Summe Einzahlungen aus der Finanzierungstätigkeit							56.300,00	0,00	56.300,00
SU 36	Summe Auszahlungen aus der Finanzierungstätigkeit							0,00	0,00	0,00
SA4	Saldo (4) Geldfluss aus der Finanzierungstätigkeit (35 – 36)							56.300,00	0,00	56.300,00
SA5	Saldo (5) Geldfluss aus der voranschlagswirksamen Gebarung (Saldo 3 + Saldo 4)							0,00	0,00	0,00
821010	E-Carsharing									
Operative Gebarung										
2/821010+829000	Mitgliedsbeitrag	2116	3116	18		200,00	200,00	200,00	200,00	
2/821010+829100	Einnahmen Stundenabrechnungen	2116	3116	18		200,00	200,00	200,00	200,00	
SU 21 / 31	Summe Erträge / Einzahlungen operative Gebarung					400,00	400,00	0,00	400,00	400,00
1/821010-617000	Instandhaltung von Fahrzeugen	2224	3224	24		1.000,00	1.000,00	1.000,00	1.000,00	
1/821010-670000	Versicherungen	2222	3222	24		800,00	800,00	800,00	800,00	
SU 22 / 32	Summe Aufwendungen / Auszahlungen operative Gebarung					1.800,00	1.800,00	0,00	1.800,00	1.800,00
SA 0 / SA 1	(0) Nettoergebnis (21 - 22) / (1) Geldfluss operative Gebarung (31 – 32)					-1.400,00	-1.400,00	0,00	-1.400,00	-1.400,00
SA01	Saldo (01) Haushaltsrücklagen (230 - 240)					0,00	0,00	0,00	0,00	0,00
SA00	Saldo (00) Nettoergebnis nach Haushaltsrücklagen (Saldo 0 + Saldo 01)					-1.400,00	-1.400,00	0,00	-1.400,00	0,00
Investive Gebarung										
SU 33	Summe Einzahlungen investive Gebarung							0,00	0,00	0,00
SU 34	Summe Auszahlungen investive Gebarung							0,00	0,00	0,00
SA2	Saldo (2) Geldfluss aus der Investiven Gebarung (33 – 34)							0,00	0,00	0,00
SA3	Saldo (3) Nettofinanzierungssaldo (Saldo 1 + Saldo 2)							-1.400,00	-1.400,00	0,00
Finanzierungstätigkeit										
SU 35	Summe Einzahlungen aus der Finanzierungstätigkeit							0,00	0,00	0,00
SU 36	Summe Auszahlungen aus der Finanzierungstätigkeit							0,00	0,00	0,00
SA4	Saldo (4) Geldfluss aus der Finanzierungstätigkeit (35 – 36)							0,00	0,00	0,00
SA5	Saldo (5) Geldfluss aus der voranschlagswirksamen Gebarung (Saldo 3 + Saldo 4)							-1.400,00	-1.400,00	0,00
828	Sonstige Märkte									
828000	Sonstige Märkte									
Operative Gebarung										
2/828000+810000	Erträge Weihnachtsmarkt	2114	3114	13		500,00	500,00	500,00	500,00	

1. Nachtragsvoranschlag 2024

Stadtgemeinde Pöchlarn

NVA Ergebnis- und Finanzierungsvoranschlag Detailnachweis

		MVAG		VC QU	Ergebnisvoranschlag		Finanzierungsvoranschlag			
		EH	FH		VA 2024 inkl. NVA	VA 2024	1. NVA	VA 2024 inkl. NVA	VA 2024	1. NVA
2/828000+852000	Marktstandgebühren	2113	3113	12	3.000,00	3.000,00		3.000,00	3.000,00	
SU 21 / 31	Summe Erträge / Einzahlungen operative Gebarung				3.500,00	3.500,00	0,00	3.500,00	3.500,00	0,00
1/828000-720000	Interne Vergütung Bauhof	2225	3225	24						
1/828000-728100	Weihnachtsmarkt	2225	3225	24	12.000,00	12.000,00		12.000,00	12.000,00	
SU 22 / 32	Summe Aufwendungen / Auszahlungen operative Gebarung				12.000,00	12.000,00	0,00	12.000,00	12.000,00	0,00
SA 0 / SA 1	(0) Nettoergebnis (21 - 22) / (1) Geldfluss operative Gebarung (31 - 32)				-8.500,00	-8.500,00	0,00	-8.500,00	-8.500,00	0,00
SA01	Saldo (01) Haushaltsrücklagen (230 - 240)				0,00	0,00	0,00	0,00	0,00	0,00
SA00	Saldo (00) Nettoergebnis nach Haushaltsrücklagen (Saldo 0 + Saldo 01)				-8.500,00	-8.500,00	0,00			
Investive Gebarung										
SU 33	Summe Einzahlungen investive Gebarung							0,00	0,00	0,00
SU 34	Summe Auszahlungen investive Gebarung							0,00	0,00	0,00
SA2	Saldo (2) Geldfluss aus der Investiven Gebarung (33 - 34)							0,00	0,00	0,00
SA3	Saldo (3) Nettofinanzierungssaldo (Saldo 1 + Saldo 2)							-8.500,00	-8.500,00	0,00
Finanzierungstätigkeit										
SU 35	Summe Einzahlungen aus der Finanzierungstätigkeit							0,00	0,00	0,00
SU 36	Summe Auszahlungen aus der Finanzierungstätigkeit							0,00	0,00	0,00
SA4	Saldo (4) Geldfluss aus der Finanzierungstätigkeit (35 - 36)							0,00	0,00	0,00
SA5	Saldo (5) Geldfluss aus der voranschlagswirksamen Gebarung (Saldo 3 + Saldo 4)							-8.500,00	-8.500,00	0,00
83 Betriebsähnliche Einrichtungen und Betriebe (Fortsetzung)										
831	Freibäder									
831000	Freibäder									
Operative Gebarung										
2/831000+810000	Erlöse Stadtbad	2114	3114	13	11.000,00	11.000,00		11.000,00	11.000,00	
2/831000+811000	Miete Buffet/Pacht Stadtbad	2115	3115	14	1.600,00	1.600,00		1.600,00	1.600,00	
2/831000+828000	Rückersätze von Aufwendungen	2116	3116	18						
SU 21 / 31	Summe Erträge / Einzahlungen operative Gebarung				12.600,00	12.600,00	0,00	12.600,00	12.600,00	0,00
1/831000-400000	Geringwertige Wirtschaftsgüter (GWG)	2221	3221	23	500,00	500,00		500,00	500,00	
1/831000-614000	Instandhaltung von Gebäuden	2224	3224	24	4.000,00	4.000,00		4.000,00	4.000,00	
1/831000-616000	Instandhaltung von Maschinen und maschinellen Anlagen	2224	3224	24						
1/831000-618000	Instandhaltung der Einrichtung	2224	3224	24	2.000,00	2.000,00		2.000,00	2.000,00	
1/831000-619000	Instandhaltung von Sonderanlagen	2224	3224	24	10.000,00	10.000,00		10.000,00	10.000,00	
1/831000-631000	Telekommunikationsdienste	2222	3222	24	500,00	500,00		500,00	500,00	
1/831000-640000	Rechts- und Beratungsaufwand	2222	3222	24	2.500,00	2.500,00		2.500,00	2.500,00	
1/831000-670000	Versicherungen	2222	3222	24	2.000,00	2.000,00		2.000,00	2.000,00	
1/831000-680000	Planmäßige Abschreibung	2226			1.300,00	1.300,00				

1. Nachtragsvoranschlag 2024

Stadtgemeinde Pöchlarn

NVA Ergebnis- und Finanzierungsvoranschlag Detailnachweis

		MVAG		VC QU	Ergebnisvoranschlag			Finanzierungsvoranschlag		
		EH	FH		VA 2024 inkl. NVA	VA 2024	1. NVA	VA 2024 inkl. NVA	VA 2024	1. NVA
1/831000-710000	Öffentliche Abgaben	2225	3225	24	30.200,00	20.000,00	10.200,00	30.200,00	20.000,00	10.200,00
1/831000-720000	Interne Verrechnung Stunden Bauhof	2225	3225	24	7.900,00	7.900,00		7.900,00	7.900,00	
1/831000-728000	Entgelte für sonstige Leistungen	2225	3225	24	2.500,00	2.500,00		2.500,00	2.500,00	
1/831000-755000	Laufende Transferzahlungen an Unternehmungen	2233	3233	27	150.000,00	150.000,00		150.000,00	150.000,00	
SU 22 / 32	Summe Aufwendungen / Auszahlungen operative Gebarung				213.400,00	203.200,00	10.200,00	212.100,00	201.900,00	10.200,00
SA 0 / SA 1	(0) Nettoergebnis (21 - 22) / (1) Geldfluss operative Gebarung (31 - 32)				-200.800,00	-190.600,00	-10.200,00	-199.500,00	-189.300,00	-10.200,00
SA01	Saldo (01) Haushaltsrücklagen (230 - 240)				0,00	0,00	0,00	0,00	0,00	0,00
SA00	Saldo (00) Nettoergebnis nach Haushaltsrücklagen (Saldo 0 + Saldo 01)				-200.800,00	-190.600,00	-10.200,00			
Investive Gebarung										
SU 33	Summe Einzahlungen investive Gebarung							0,00	0,00	0,00
5/831000-010000	Gebäude und Bauten		3413	1 40				40.400,00	40.400,00	
1/831000-050000	Sonderanlagen		3412	2 40						
SU 34	Summe Auszahlungen investive Gebarung							40.400,00	40.400,00	0,00
SA2	Saldo (2) Geldfluss aus der Investiven Gebarung (33 - 34)							-40.400,00	-40.400,00	0,00
SA3	Saldo (3) Nettofinanzierungssaldo (Saldo 1 + Saldo 2)							-239.900,00	-229.700,00	-10.200,00
Finanzierungstätigkeit										
SU 35	Summe Einzahlungen aus der Finanzierungstätigkeit							0,00	0,00	0,00
SU 36	Summe Auszahlungen aus der Finanzierungstätigkeit							0,00	0,00	0,00
SA4	Saldo (4) Geldfluss aus der Finanzierungstätigkeit (35 - 36)							0,00	0,00	0,00
SA5	Saldo (5) Geldfluss aus der voranschlagswirksamen Gebarung (Saldo 3 + Saldo 4)							-239.900,00	-229.700,00	-10.200,00
84	Liegenschaften, Wohn- und Geschäftsgebäude									
840	Grundbesitz									
840000	Grundbesitz									
Operative Gebarung										
2/840000+801000	Veräußerungen von Grundstücken und Grundstückseinrichtungen	2116		30						
2/840000+811000	Verpachtungen, Baurechtszinse	2115	3115	14	26.000,00	26.000,00		26.000,00	26.000,00	
2/840000+811100	Pachtvorschreibungen ABG Artikel 26	2115	3115	14	2.500,00	2.500,00		2.500,00	2.500,00	
SU 21 / 31	Summe Erträge / Einzahlungen operative Gebarung				28.500,00	28.500,00	0,00	28.500,00	28.500,00	0,00
1/840000-640000	Rechtskosten	2222	3222	24	8.000,00	8.000,00		8.000,00	8.000,00	
1/840000-650000	Kreditzinsen	2241	3241	25	1.300,00	1.300,00		1.300,00	1.300,00	
1/840000-683000	Verluste aus dem Abgang von Sachanlagen und immateriellen Vermögenswerten	2226								
1/840000-700000	Mietzinse	2223	3223	24	13.000,00	13.000,00		13.000,00	13.000,00	

1. Nachtragsvoranschlag 2024

Stadtgemeinde Pöchlarn

NVA Ergebnis- und Finanzierungsvoranschlag Detailnachweis

		MVAG		VC QU	Ergebnisvoranschlag			Finanzierungsvoranschlag		
		EH	FH		VA 2024 inkl. NVA	VA 2024	1. NVA	VA 2024 inkl. NVA	VA 2024	1. NVA
1/840000-710000	Öffentliche Abgaben	2225	3225	24	2.000,00	2.000,00		2.000,00	2.000,00	
SU 22 / 32	Summe Aufwendungen / Auszahlungen operative Gebarung				24.300,00	24.300,00	0,00	24.300,00	24.300,00	0,00
SA 0 / SA 1	(0) Nettoergebnis (21 - 22) / (1) Geldfluss operative Gebarung (31 - 32)				4.200,00	4.200,00	0,00	4.200,00	4.200,00	0,00
SA01	Saldo (01) Haushaltsrücklagen (230 - 240)				0,00	0,00	0,00	0,00	0,00	0,00
SA00	Saldo (00) Nettoergebnis nach Haushaltsrücklagen (Saldo 0 + Saldo 01)				4.200,00	4.200,00	0,00			
Investive Gebarung										
2/840000+801000	Veräußerungen von Grundstücken und Grundstückseinrichtungen		3312	30						
SU 33	Summe Einzahlungen investive Gebarung							0,00	0,00	0,00
1/840000-000000	Bebaute Grundstücke		3412	2 40						
1/840000-001000	Unbebaute Grundstücke		3412	2				57.300,00		57.300,00
SU 34	Summe Auszahlungen investive Gebarung							57.300,00	0,00	57.300,00
SA2	Saldo (2) Geldfluss aus der Investiven Gebarung (33 - 34)							-57.300,00	0,00	-57.300,00
SA3	Saldo (3) Nettofinanzierungssaldo (Saldo 1 + Saldo 2)							-53.100,00	4.200,00	-57.300,00
Finanzierungstätigkeit										
SU 35	Summe Einzahlungen aus der Finanzierungstätigkeit							0,00	0,00	0,00
1/840000-346000	Tilgung Darlehen Grundankäufe		3614	65				5.800,00	5.800,00	
SU 36	Summe Auszahlungen aus der Finanzierungstätigkeit							5.800,00	5.800,00	0,00
SA4	Saldo (4) Geldfluss aus der Finanzierungstätigkeit (35 - 36)							-5.800,00	-5.800,00	0,00
SA5	Saldo (5) Geldfluss aus der voranschlagswirksamen Gebarung (Saldo 3 + Saldo 4)							-58.900,00	-1.600,00	-57.300,00
841	Grundstücksgleiche Rechte									
841100	Fischereirevier A I/1 Große Erlauf									
Operative Gebarung										
2/841100+810000	Fischereilizenzen	2114	3114	13	15.000,00	13.000,00	2.000,00	15.000,00	13.000,00	2.000,00
2/841100+811000	Pachtzins	2115	3115	14						
2/841100+829000	Sonstige Erträge	2116	3116	18	300,00	300,00		300,00	300,00	
SU 21 / 31	Summe Erträge / Einzahlungen operative Gebarung				15.300,00	13.300,00	2.000,00	15.300,00	13.300,00	2.000,00
1/841100-413000	Handelswaren	2221	3221	23						
1/841100-420000	Fischbesatz	2221	3221	23	16.000,00	16.000,00		16.000,00	16.000,00	
1/841100-452000	Treibstoffe	2221	3221	23	100,00	100,00		100,00	100,00	
1/841100-700000	Pachtaufwand	2223	3223	24						
1/841100-710000	Öffentliche Abgaben	2225	3225	24	200,00	200,00		200,00	200,00	
1/841100-723000	Amtspauschalien und Repräsentationsaufwendungen	2225	3225	24	100,00	100,00		100,00	100,00	
1/841100-724000	Fischaufsicht	2225	3225	24	600,00	600,00		600,00	600,00	
1/841100-726000	Mitgliedsbeiträge an Institutionen	2225	3225	24	200,00	200,00		200,00	200,00	
1/841100-757000	Revierbeitrag Fischereiverband	2234	3234	27	2.700,00	2.700,00		2.700,00	2.700,00	
SU 22 / 32	Summe Aufwendungen / Auszahlungen operative Gebarung				19.900,00	19.900,00	0,00	19.900,00	19.900,00	0,00

1. Nachtragsvoranschlag 2024

Stadtgemeinde Pöchlarn

NVA Ergebnis- und Finanzierungsvoranschlag Detailnachweis

	MVAG	VC QU	Ergebnisvoranschlag			Finanzierungsvoranschlag				
			EH	FH	VA 2024 inkl. NVA	VA 2024	1. NVA	VA 2024 inkl. NVA	VA 2024	1. NVA
SA 0 / SA 1	(0) Nettoergebnis (21 - 22) / (1) Geldfluss operative Gebarung (31 – 32)				-4.600,00	-6.600,00	2.000,00	-4.600,00	-6.600,00	2.000,00
SA01	Saldo (01) Haushaltsrücklagen (230 - 240)				0,00	0,00	0,00	0,00	0,00	0,00
SA00	Saldo (00) Nettoergebnis nach Haushaltsrücklagen (Saldo 0 + Saldo 01)				-4.600,00	-6.600,00	2.000,00			
Investive Gebarung										
SU 33	Summe Einzahlungen investive Gebarung							0,00	0,00	0,00
SU 34	Summe Auszahlungen investive Gebarung							0,00	0,00	0,00
SA2	Saldo (2) Geldfluss aus der Investiven Gebarung (33 – 34)							0,00	0,00	0,00
SA3	Saldo (3) Nettofinanzierungssaldo (Saldo 1 + Saldo 2)							-4.600,00	-6.600,00	2.000,00
Finanzierungstätigkeit										
SU 35	Summe Einzahlungen aus der Finanzierungstätigkeit							0,00	0,00	0,00
SU 36	Summe Auszahlungen aus der Finanzierungstätigkeit							0,00	0,00	0,00
SA4	Saldo (4) Geldfluss aus der Finanzierungstätigkeit (35 – 36)							0,00	0,00	0,00
SA5	Saldo (5) Geldfluss aus der voranschlagswirksamen Gebarung (Saldo 3 + Saldo 4)							-4.600,00	-6.600,00	2.000,00
841200	Fischereirevier I/7a Rechte Donau									
Operative Gebarung										
2/841200+810000	Fischereilizenzen	2114	3114	13	13.200,00	9.000,00	4.200,00	13.200,00	9.000,00	4.200,00
2/841200+829000	Sonstige Erträge	2116	3116	18	2.500,00	2.500,00		2.500,00	2.500,00	
SU 21 / 31	Summe Erträge / Einzahlungen operative Gebarung				15.700,00	11.500,00	4.200,00	15.700,00	11.500,00	4.200,00
1/841200-420000	Fischbesatz	2221	3221	23	4.000,00	4.000,00		4.000,00	4.000,00	
1/841200-452000	Treibstoffe	2221	3221	23	100,00	100,00		100,00	100,00	
1/841200-700000	Pachtaufwand	2223	3223	24	13.000,00	13.000,00		13.000,00	13.000,00	
1/841200-723000	Amtspauschalien und Repräsentationsaufwendungen	2225	3225	24	100,00	100,00		100,00	100,00	
1/841200-724000	Fischaufsicht	2225	3225	24	600,00	600,00		600,00	600,00	
1/841200-726000	Mitgliedsbeiträge an Institutionen	2225	3225	24	200,00	200,00		200,00	200,00	
1/841200-757000	Revierbeitrag Fischereiverband	2234	3234	27	500,00	500,00		500,00	500,00	
SU 22 / 32	Summe Aufwendungen / Auszahlungen operative Gebarung				18.500,00	18.500,00	0,00	18.500,00	18.500,00	0,00
SA 0 / SA 1	(0) Nettoergebnis (21 - 22) / (1) Geldfluss operative Gebarung (31 – 32)				-2.800,00	-7.000,00	4.200,00	-2.800,00	-7.000,00	4.200,00
SA01	Saldo (01) Haushaltsrücklagen (230 - 240)				0,00	0,00	0,00	0,00	0,00	0,00
SA00	Saldo (00) Nettoergebnis nach Haushaltsrücklagen (Saldo 0 + Saldo 01)				-2.800,00	-7.000,00	4.200,00			
Investive Gebarung										
SU 33	Summe Einzahlungen investive Gebarung							0,00	0,00	0,00
SU 34	Summe Auszahlungen investive Gebarung							0,00	0,00	0,00
SA2	Saldo (2) Geldfluss aus der Investiven Gebarung (33 – 34)							0,00	0,00	0,00
SA3	Saldo (3) Nettofinanzierungssaldo (Saldo 1 + Saldo 2)							-2.800,00	-7.000,00	4.200,00
Finanzierungstätigkeit										
SU 35	Summe Einzahlungen aus der Finanzierungstätigkeit							0,00	0,00	0,00

1. Nachtragsvoranschlag 2024

Stadtgemeinde Pöchlarn

NVA Ergebnis- und Finanzierungsvoranschlag Detailnachweis

		MVAG		VC QU	Ergebnisvoranschlag		Finanzierungsvoranschlag			
		EH	FH		VA 2024 inkl. NVA	VA 2024	1. NVA	VA 2024 inkl. NVA	VA 2024	1. NVA
SU 36	Summe Auszahlungen aus der Finanzierungstätigkeit							0,00	0,00	0,00
SA4	Saldo (4) Geldfluss aus der Finanzierungstätigkeit (35 – 36)							0,00	0,00	0,00
SA5	Saldo (5) Geldfluss aus der voranschlagswirksamen Gebarung (Saldo 3 + Saldo 4)							-2.800,00	-7.000,00	4.200,00
85	Betriebe mit marktbestimmter Tätigkeit									
850	Betriebe der Wasserversorgung									
850000	Betriebe der Wasserversorgung									
Operative Gebarung										
2/850000+813000	Erträge aus der Auflösung von Investitionszuschüssen (Kapitaltransfers)		2127		29.500,00	29.500,00				
2/850000+829000	Sonstige Erträge	2116	3116	18						
2/850000+829910	Sonstige Erträge	2116	3116	18						
2/850000+852100	GVU: Bereitstellungsgebühren	2113	3113	12	79.900,00	79.900,00		79.900,00	79.900,00	
2/850000+852110	Bereitstellungsgebühr	2113	3113	12						
2/850000+852200	Wasserbezugsgebühren: GVU	2113	3113	12	312.100,00	312.100,00		312.100,00	312.100,00	
2/850000+852210	Wasserbezugsgebühr Abgabe 3	2113	3113	12						
6/850000+899000	Zuweisung von anderen Vorhaben	2116		1	199.800,00		199.800,00			
SU 21 / 31	Summe Erträge / Einzahlungen operative Gebarung				621.300,00	421.500,00	199.800,00	392.000,00	392.000,00	0,00
1/850000-400000	Geringwertige Wirtschaftsgüter	2221	3221	23	2.000,00	2.000,00		2.000,00	2.000,00	
1/850000-400100	Ankauf Wasserzähler	2221	3221	23	20.000,00	20.000,00		20.000,00	20.000,00	
1/850000-452000	Treibstoffe	2221	3221	23	5.000,00	5.000,00		5.000,00	5.000,00	
1/850000-459000	Sonstige Verbrauchsgüter	2221	3221	23	500,00	500,00		500,00	500,00	
1/850000-511000	Geldbezüge Vertragsbedienstete in handwerklicher Verwendung	2211	3211	20						
1/850000-565000	Mehrdienstleistungen	2211	3211	20						
1/850000-569000	Sonstige Nebengebühren	2211	3211	20						
1/850000-580000	Dienstgeberbeiträge Ausgleichsfonds für Familienbeihilfen	2212	3212	20						
1/850000-582000	Sonstige Dienstgeberbeiträge zur sozialen Sicherheit	2212	3212	20						
1/850000-588000	Kommunalsteuer	2212	3212	20						
1/850000-591000	Dotierung von Rückstellungen für Abfertigungen	2214								
1/850000-592000	Dotierung von Rückstellungen für Jubiläumswendungen	2214								
1/850000-600000	Strom	2222	3222	24	91.000,00	91.000,00		91.000,00	91.000,00	
1/850000-612000	Instandhaltung von Wasseranlagen	2224	3224	24	30.000,00	30.000,00		30.000,00	30.000,00	
1/850000-614000	Instandhaltung Pumpenhaus	2224	3224	24	500,00	500,00		500,00	500,00	

1. Nachtragsvoranschlag 2024

Stadtgemeinde Pöchlarn

NVA Ergebnis- und Finanzierungsvoranschlag Detailnachweis

		MVAG		VC QU	Ergebnisvoranschlag		Finanzierungsvoranschlag			
		EH	FH		VA 2024 inkl. NVA	VA 2024	1. NVA	VA 2024 inkl. NVA	VA 2024	1. NVA
1/850000-616000	Instandhaltung von Maschinen und maschinellen Anlagen	2224	3224	24	1.500,00	1.500,00		1.500,00	1.500,00	
1/850000-617000	Instandhaltung von Fahrzeugen	2224	3224	24	500,00	500,00		500,00	500,00	
1/850000-631000	Telekommunikationsdienste	2222	3222	24	600,00	600,00		600,00	600,00	
1/850000-640100	Prüfungskosten	2222	3222	24	2.500,00	2.500,00		2.500,00	2.500,00	
1/850000-650000	Kreditzinsen	2241	3241	25	45.600,00	52.400,00	-6.800,00	45.600,00	52.400,00	-6.800,00
1/850000-670000	Versicherungen	2222	3222	24	4.500,00	4.500,00		4.500,00	4.500,00	
1/850000-680000	Planmäßige Abschreibung	2226			31.100,00	31.100,00				
1/850000-691000	Schadensvergütungen	2225	3225	24						
1/850000-700000	Miet- und Pachtaufwand	2223	3223	24	3.000,00	3.000,00		3.000,00	3.000,00	
1/850000-710000	Gebrauchsabgabe	2225	3225	24	15.000,00	15.000,00		15.000,00	15.000,00	
1/850000-720000	Einhebungsgebühr Abgabenverband	2225	3225	24	10.000,00	10.000,00		10.000,00	10.000,00	
1/850000-720100	Interne Verrechnung Stunden Bauhof	2225	3225	24	126.900,00	126.900,00		126.900,00	126.900,00	
1/850000-724000	Reisegebühren	2225	3225	24						
1/850000-728000	Entgelte für sonstige Leistungen	2225	3225	24	3.000,00	3.000,00		3.000,00	3.000,00	
1/850000-729910	Zuführung investive Gebarung	2225	3225	24						
SU 22 / 32	Summe Aufwendungen / Auszahlungen operative Gebarung				393.200,00	400.000,00	-6.800,00	362.100,00	368.900,00	-6.800,00
SA 0 / SA 1	(0) Nettoergebnis (21 - 22) / (1) Geldfluss operative Gebarung (31 - 32)				228.100,00	21.500,00	206.600,00	29.900,00	23.100,00	6.800,00
SA01	Saldo (01) Haushaltsrücklagen (230 - 240)				0,00	0,00	0,00	0,00	0,00	0,00
SA00	Saldo (00) Nettoergebnis nach Haushaltsrücklagen (Saldo 0 + Saldo 01)				228.100,00	21.500,00	206.600,00			
Investive Gebarung										
2/850000+300000	Kapitaltransfers von Bund, Bundesfonds und Bundeskammern		3331	33				2.000,00	2.000,00	
2/850000+301000	Kapitaltransfers von Ländern, Landesfonds und Landeskammern		3331	33						
2/850000+307000	Wasseranschlußgebühren		3334	34				35.000,00	35.000,00	
SU 33	Summe Einzahlungen investive Gebarung							37.000,00	37.000,00	0,00
5/850000-004000	Wasser- und Abwasserbauten und -anlagen		3412	1 40				619.200,00	381.000,00	238.200,00
1/850000-004000	Wasser- und Abwasserbauten und -anlagen		3412	2 40						
1/850000-050000	Sonderanlagen		3412	2 40						
SU 34	Summe Auszahlungen investive Gebarung							619.200,00	381.000,00	238.200,00
SA2	Saldo (2) Geldfluss aus der Investiven Gebarung (33 - 34)							-582.200,00	-344.000,00	-238.200,00
SA3	Saldo (3) Nettofinanzierungssaldo (Saldo 1 + Saldo 2)							-552.300,00	-320.900,00	-231.400,00
Finanzierungstätigkeit										
6/850000+346000	Investitionsdarlehen von Finanzunternehmen		3514	1 55				681.000,00	381.000,00	300.000,00
SU 35	Summe Einzahlungen aus der Finanzierungstätigkeit							681.000,00	381.000,00	300.000,00

1. Nachtragsvoranschlag 2024

Stadtgemeinde Pöchlarn

NVA Ergebnis- und Finanzierungsvoranschlag Detailnachweis

		MVAG		VC QU	Ergebnisvoranschlag		Finanzierungsvoranschlag			
		EH	FH		VA 2024 inkl. NVA	VA 2024	1. NVA	VA 2024 inkl. NVA	VA 2024	1. NVA
1/850000-346000	Tilgung Darlehen		3614	65				131.000,00	136.600,00	-5.600,00
SU 36	Summe Auszahlungen aus der Finanzierungstätigkeit							131.000,00	136.600,00	-5.600,00
SA4	Saldo (4) Geldfluss aus der Finanzierungstätigkeit (35 – 36)							550.000,00	244.400,00	305.600,00
SA5	Saldo (5) Geldfluss aus der voranschlagswirksamen Gebarung (Saldo 3 + Saldo 4)							-2.300,00	-76.500,00	74.200,00
850001	Stromerzeuger Hochbehälter/Pumpenhaus									
	Operative Gebarung									
SU 21 / 31	Summe Erträge / Einzahlungen operative Gebarung					0,00	0,00	0,00	0,00	0,00
1/850001-680000	Planmäßige Abschreibung		2226			7.100,00	7.100,00			
5/850001-729910	Sonstige Aufwendungen		2225	3225 1 24						
SU 22 / 32	Summe Aufwendungen / Auszahlungen operative Gebarung					7.100,00	7.100,00	0,00	0,00	0,00
SA 0 / SA 1	(0) Nettoergebnis (21 - 22) / (1) Geldfluss operative Gebarung (31 – 32)					-7.100,00	-7.100,00	0,00	0,00	0,00
SA01	Saldo (01) Haushaltsrücklagen (230 - 240)					0,00	0,00	0,00	0,00	0,00
SA00	Saldo (00) Nettoergebnis nach Haushaltsrücklagen (Saldo 0 + Saldo 01)					-7.100,00	-7.100,00	0,00		
	Investive Gebarung									
SU 33	Summe Einzahlungen investive Gebarung							0,00	0,00	0,00
SU 34	Summe Auszahlungen investive Gebarung							0,00	0,00	0,00
SA2	Saldo (2) Geldfluss aus der Investiven Gebarung (33 – 34)							0,00	0,00	0,00
SA3	Saldo (3) Nettofinanzierungssaldo (Saldo 1 + Saldo 2)							0,00	0,00	0,00
	Finanzierungstätigkeit									
6/850001+346000	Investitionsdarlehen von Finanzunternehmen		3514	1 55						
SU 35	Summe Einzahlungen aus der Finanzierungstätigkeit							0,00	0,00	0,00
SU 36	Summe Auszahlungen aus der Finanzierungstätigkeit							0,00	0,00	0,00
SA4	Saldo (4) Geldfluss aus der Finanzierungstätigkeit (35 – 36)							0,00	0,00	0,00
SA5	Saldo (5) Geldfluss aus der voranschlagswirksamen Gebarung (Saldo 3 + Saldo 4)							0,00	0,00	0,00
850104	Regensburger Straße: Austausch Leitung									
	Operative Gebarung									
6/850104+829910	Zuführung aus operativer Gebarung		2116	3116 1 18						
SU 21 / 31	Summe Erträge / Einzahlungen operative Gebarung					0,00	0,00	0,00	0,00	0,00
1/850104-680000	Planmäßige Abschreibung		2226			7.200,00	7.200,00			
SU 22 / 32	Summe Aufwendungen / Auszahlungen operative Gebarung					7.200,00	7.200,00	0,00	0,00	0,00
SA 0 / SA 1	(0) Nettoergebnis (21 - 22) / (1) Geldfluss operative Gebarung (31 – 32)					-7.200,00	-7.200,00	0,00	0,00	0,00
SA01	Saldo (01) Haushaltsrücklagen (230 - 240)					0,00	0,00	0,00	0,00	0,00
SA00	Saldo (00) Nettoergebnis nach Haushaltsrücklagen (Saldo 0 + Saldo 01)					-7.200,00	-7.200,00	0,00		
	Investive Gebarung									
SU 33	Summe Einzahlungen investive Gebarung							0,00	0,00	0,00

1. Nachtragsvoranschlag 2024

Stadtgemeinde Pöchlarn

NVA Ergebnis- und Finanzierungsvoranschlag Detailnachweis

		MVAG		VC QU	Ergebnisvoranschlag			Finanzierungsvoranschlag				
		EH	FH		VA 2024 inkl. NVA	VA 2024	1. NVA	VA 2024 inkl. NVA	VA 2024	1. NVA		
5/850104-004000	Wasser- und Abwasserbauten und -anlagen			3412	1	40						
SU 34	Summe Auszahlungen investive Gebarung								0,00	0,00	0,00	
SA2	Saldo (2) Geldfluss aus der Investiven Gebarung (33 – 34)								0,00	0,00	0,00	
SA3	Saldo (3) Nettofinanzierungssaldo (Saldo 1 + Saldo 2)								0,00	0,00	0,00	
Finanzierungstätigkeit												
SU 35	Summe Einzahlungen aus der Finanzierungstätigkeit								0,00	0,00	0,00	
SU 36	Summe Auszahlungen aus der Finanzierungstätigkeit								0,00	0,00	0,00	
SA4	Saldo (4) Geldfluss aus der Finanzierungstätigkeit (35 – 36)								0,00	0,00	0,00	
SA5	Saldo (5) Geldfluss aus der voranschlagswirksamen Gebarung (Saldo 3 + Saldo 4)								0,00	0,00	0,00	
850105	Sanierung Hochbehälter und Transportleitungen											
Operative Gebarung												
SU 21 / 31	Summe Erträge / Einzahlungen operative Gebarung						0,00	0,00	0,00	0,00	0,00	0,00
1/850105-680000	Planmäßige Abschreibung			2226			30.400,00	30.400,00				
5/850105-729910	Zuführung an Vorhaben 850106			2225	3225	1	24					
SU 22 / 32	Summe Aufwendungen / Auszahlungen operative Gebarung						30.400,00	30.400,00	0,00	0,00	0,00	0,00
SA 0 / SA 1	(0) Nettoergebnis (21 - 22) / (1) Geldfluss operative Gebarung (31 – 32)						-30.400,00	-30.400,00	0,00	0,00	0,00	0,00
SA01	Saldo (01) Haushaltsrücklagen (230 - 240)						0,00	0,00	0,00	0,00	0,00	0,00
SA00	Saldo (00) Nettoergebnis nach Haushaltsrücklagen (Saldo 0 + Saldo 01)						-30.400,00	-30.400,00	0,00			
Investive Gebarung												
SU 33	Summe Einzahlungen investive Gebarung								0,00	0,00	0,00	0,00
5/850105-060000	Im Bau befindliche Grundstückseinrichtungen			3412	1	40						
SU 34	Summe Auszahlungen investive Gebarung								0,00	0,00	0,00	0,00
SA2	Saldo (2) Geldfluss aus der Investiven Gebarung (33 – 34)								0,00	0,00	0,00	0,00
SA3	Saldo (3) Nettofinanzierungssaldo (Saldo 1 + Saldo 2)								0,00	0,00	0,00	0,00
Finanzierungstätigkeit												
SU 35	Summe Einzahlungen aus der Finanzierungstätigkeit								0,00	0,00	0,00	0,00
SU 36	Summe Auszahlungen aus der Finanzierungstätigkeit								0,00	0,00	0,00	0,00
SA4	Saldo (4) Geldfluss aus der Finanzierungstätigkeit (35 – 36)								0,00	0,00	0,00	0,00
SA5	Saldo (5) Geldfluss aus der voranschlagswirksamen Gebarung (Saldo 3 + Saldo 4)								0,00	0,00	0,00	0,00
850106	Sanierung Hochbehälter 2											
Operative Gebarung												
6/850106+829910	Zuführung von Vorhaben 850106			2116	3116	1	18					
SU 21 / 31	Summe Erträge / Einzahlungen operative Gebarung						0,00	0,00	0,00	0,00	0,00	0,00

1. Nachtragsvoranschlag 2024

Stadtgemeinde Pöchlarn

NVA Ergebnis- und Finanzierungsvoranschlag Detailnachweis

		MVAG		VC QU	Ergebnisvoranschlag			Finanzierungsvoranschlag		
		EH	FH		VA 2024 inkl. NVA	VA 2024	1. NVA	VA 2024 inkl. NVA	VA 2024	1. NVA
5/850106-799000	Zuweisung an Vorhaben 1850000 WVA: Investitionen	2225		1	110.300,00			110.300,00		
SU 22 / 32	Summe Aufwendungen / Auszahlungen operative Gebarung				110.300,00	0,00	110.300,00	0,00	0,00	0,00
SA 0 / SA 1	(0) Nettoergebnis (21 - 22) / (1) Geldfluss operative Gebarung (31 - 32)				-110.300,00	0,00	-110.300,00	0,00	0,00	0,00
SA01	Saldo (01) Haushaltsrücklagen (230 - 240)				0,00	0,00	0,00	0,00	0,00	0,00
SA00	Saldo (00) Nettoergebnis nach Haushaltsrücklagen (Saldo 0 + Saldo 01)				-110.300,00	0,00	-110.300,00			
Investive Gebarung										
SU 33	Summe Einzahlungen investive Gebarung							0,00	0,00	0,00
5/850106-004000	Wasser- und Abwasserbauten und -anlagen			3412	1			17.900,00	128.200,00	-110.300,00
SU 34	Summe Auszahlungen investive Gebarung							17.900,00	128.200,00	-110.300,00
SA2	Saldo (2) Geldfluss aus der Investiven Gebarung (33 - 34)							-17.900,00	-128.200,00	110.300,00
SA3	Saldo (3) Nettofinanzierungssaldo (Saldo 1 + Saldo 2)							-17.900,00	-128.200,00	110.300,00
Finanzierungstätigkeit										
6/850106+346000	Investitionsdarlehen von Finanzunternehmen			3514	1	55				
SU 35	Summe Einzahlungen aus der Finanzierungstätigkeit							0,00	0,00	0,00
SU 36	Summe Auszahlungen aus der Finanzierungstätigkeit							0,00	0,00	0,00
SA4	Saldo (4) Geldfluss aus der Finanzierungstätigkeit (35 - 36)							0,00	0,00	0,00
SA5	Saldo (5) Geldfluss aus der voranschlagswirksamen Gebarung (Saldo 3 + Saldo 4)							-17.900,00	-128.200,00	110.300,00
850300	Siedlungserweiterung Ornding									
Operative Gebarung										
SU 21 / 31	Summe Erträge / Einzahlungen operative Gebarung							0,00	0,00	0,00
5/850300-799000	Zuweisung an Vorhaben 1850000 WVA: Investitionen	2225		1	89.500,00			89.500,00		
SU 22 / 32	Summe Aufwendungen / Auszahlungen operative Gebarung				89.500,00	0,00	89.500,00	0,00	0,00	0,00
SA 0 / SA 1	(0) Nettoergebnis (21 - 22) / (1) Geldfluss operative Gebarung (31 - 32)				-89.500,00	0,00	-89.500,00	0,00	0,00	0,00
SA01	Saldo (01) Haushaltsrücklagen (230 - 240)				0,00	0,00	0,00	0,00	0,00	0,00
SA00	Saldo (00) Nettoergebnis nach Haushaltsrücklagen (Saldo 0 + Saldo 01)				-89.500,00	0,00	-89.500,00			
Investive Gebarung										
SU 33	Summe Einzahlungen investive Gebarung							0,00	0,00	0,00
5/850300-004000	Wasser- und Abwasserbauten und -anlagen			3412	1	40		-4.600,00	119.400,00	-124.000,00
SU 34	Summe Auszahlungen investive Gebarung							-4.600,00	119.400,00	-124.000,00
SA2	Saldo (2) Geldfluss aus der Investiven Gebarung (33 - 34)							4.600,00	-119.400,00	124.000,00
SA3	Saldo (3) Nettofinanzierungssaldo (Saldo 1 + Saldo 2)							4.600,00	-119.400,00	124.000,00

1. Nachtragsvoranschlag 2024

Stadtgemeinde Pöchlarn

NVA Ergebnis- und Finanzierungsvoranschlag Detailnachweis

	MVAG	VC QU	Ergebnisvoranschlag		Finanzierungsvoranschlag					
			EH	FH	VA 2024 inkl. NVA	VA 2024	1. NVA	VA 2024 inkl. NVA	VA 2024	1. NVA
Finanzierungstätigkeit										
6/850300+346000										
			3514	1 55						
SU 35	Summe Einzahlungen aus der Finanzierungstätigkeit						0,00	0,00	0,00	
SU 36	Summe Auszahlungen aus der Finanzierungstätigkeit						0,00	0,00	0,00	
SA4	Saldo (4) Geldfluss aus der Finanzierungstätigkeit (35 – 36)						0,00	0,00	0,00	
SA5	Saldo (5) Geldfluss aus der voranschlagswirksamen Gebarung (Saldo 3 + Saldo 4)						4.600,00	-119.400,00	124.000,00	
851 Betriebe der Abwasserbeseitigung										
851000 Betriebe der Abwasserbeseitigung										
Operative Gebarung										
2/851000+813000			2127		75.000,00	75.000,00				
			Erträge aus der Auflösung von Investitionszuschüssen (Kapitaltransfers)							
2/851000+852100			2113	3113 12	1.361.800,00	1.361.800,00		1.361.800,00	1.361.800,00	
			Kanalbenutzungsgebühren							
2/851000+860000			2121	3121 15	200,00	200,00		200,00	200,00	
			Förderung KPC (Zinsen)							
6/851000+899000			2116	1	163.300,00		163.300,00			
			Zuweisung von Vorhaben 1851400 ABA BA 12: Siedlungserweiterung Ornding							
SU 21 / 31	Summe Erträge / Einzahlungen operative Gebarung				1.600.300,00	1.437.000,00	163.300,00	1.362.000,00	1.362.000,00	0,00
1/851000-400000			2221	3221 23						
			Geringwertige Wirtschaftsgüter des Anlagevermögens							
1/851000-452000			2221	3221 23	500,00	500,00		500,00	500,00	
			Treibstoffe							
1/851000-511000			2211	3211 20						
			Geldbezüge der Vertragsbediensteten in handwerklicher Verwendung							
1/851000-565000			2211	3211 20						
			Mehrleistungsvergütungen							
1/851000-569000			2211	3211 20						
			Sonstige Nebengebühren							
1/851000-580000			2212	3212 20						
			Dienstgeberbeiträge Ausgleichsfonds für Familienbeihilfen							
1/851000-582000			2212	3212 20						
			Sonstige Dienstgeberbeiträge zur sozialen Sicherheit							
1/851000-588000			2212	3212 20						
			Kommunalsteuer							
1/851000-591000			2214							
			Dotierung von Rückstellungen für Abfertigungen							
1/851000-592000			2214							
			Dotierung von Rückstellungen für Jubiläumswendungen							
1/851000-600000			2222	3222 24	1.400,00	1.400,00		1.400,00	1.400,00	
			Strom							
1/851000-612000			2224	3224 24	5.000,00	5.000,00		5.000,00	5.000,00	
			Instandhaltung von Kanalisationsanlagen							
1/851000-617000			2224	3224 24	200,00	200,00		200,00	200,00	
			Instandhaltung von Fahrzeugen							
1/851000-650000			2241	3241 25	26.600,00	32.300,00	-5.700,00	26.600,00	32.300,00	-5.700,00
			Kreditzinsen							
1/851000-670000			2222	3222 24	500,00	500,00		500,00	500,00	
			Versicherungen							
1/851000-680000			2226		139.300,00	139.300,00				
			Planmäßige Abschreibung							
1/851000-700000			2223	3223 24	600,00	600,00		600,00	600,00	
			Mietzinse							

1. Nachtragsvoranschlag 2024

Stadtgemeinde Pöchlarn

NVA Ergebnis- und Finanzierungsvoranschlag Detailnachweis

		MVAG		VC QU	Ergebnisvoranschlag			Finanzierungsvoranschlag		
		EH	FH		VA 2024 inkl. NVA	VA 2024	1. NVA	VA 2024 inkl. NVA	VA 2024	1. NVA
1/851000-710000	Gebrauchsabgabe	2225	3225	24	7.700,00	7.700,00		7.700,00	7.700,00	
1/851000-720000	Einhebungsgebühr Abgabeverband	2225	3225	24	30.500,00	30.500,00		30.500,00	30.500,00	
1/851000-720100	Interne Verrechnung Stunden Bauhof	2225	3225	24	17.500,00	17.500,00		17.500,00	17.500,00	
1/851000-724000	Reisegebühren	2225	3225	24						
1/851000-728000	Entgelte für sonstige Leistungen	2225	3225	24	1.000,00	1.000,00		1.000,00	1.000,00	
1/851000-752000	Beitrag an Verbandskanal	2231	3231	26	625.200,00	625.200,00		625.200,00	625.200,00	
SU 22 / 32	Summe Aufwendungen / Auszahlungen operative Gebarung				856.000,00	861.700,00	-5.700,00	716.700,00	722.400,00	-5.700,00
SA 0 / SA 1	(0) Nettoergebnis (21 - 22) / (1) Geldfluss operative Gebarung (31 – 32)				744.300,00	575.300,00	169.000,00	645.300,00	639.600,00	5.700,00
SA01	Saldo (01) Haushaltsrücklagen (230 - 240)				0,00	0,00	0,00	0,00	0,00	0,00
SA00	Saldo (00) Nettoergebnis nach Haushaltsrücklagen (Saldo 0 + Saldo 01)				744.300,00	575.300,00	169.000,00			
Investive Gebarung										
2/851000+300000	Kapitaltransfers von Bund, Bundesfonds und Bundeskammern		3331	33				4.400,00	4.400,00	
2/851000+301000	Kapitaltransfers von Ländern, Landesfonds und Landeskammern		3331	33						
2/851000+307000	Kanaleinmündungsabgabe		3334	34				100.000,00	100.000,00	
SU 33	Summe Einzahlungen investive Gebarung							104.400,00	104.400,00	0,00
5/851000-004000	Wasser- und Abwasserbauten und -anlagen		3412	1 40				163.300,00	381.000,00	-217.700,00
1/851000-004000	Wasser- und Abwasserbauten und -anlagen		3412	2 40						
SU 34	Summe Auszahlungen investive Gebarung							163.300,00	381.000,00	-217.700,00
SA2	Saldo (2) Geldfluss aus der Investiven Gebarung (33 – 34)							-58.900,00	-276.600,00	217.700,00
SA3	Saldo (3) Nettofinanzierungssaldo (Saldo 1 + Saldo 2)							586.400,00	363.000,00	223.400,00
Finanzierungstätigkeit										
6/851000+346000	Investitionsdarlehen von Finanzunternehmen		3514	1 55					381.000,00	-381.000,00
SU 35	Summe Einzahlungen aus der Finanzierungstätigkeit							0,00	381.000,00	-381.000,00
1/851000-346000	Tilgung Darlehen		3614	65				42.800,00	50.400,00	-7.600,00
SU 36	Summe Auszahlungen aus der Finanzierungstätigkeit							42.800,00	50.400,00	-7.600,00
SA4	Saldo (4) Geldfluss aus der Finanzierungstätigkeit (35 – 36)							-42.800,00	330.600,00	-373.400,00
SA5	Saldo (5) Geldfluss aus der voranschlagswirksamen Gebarung (Saldo 3 + Saldo 4)							543.600,00	693.600,00	-150.000,00
851300	Betriebe der Abwasserbeseitigung									
Operative Gebarung										
SU 21 / 31	Summe Erträge / Einzahlungen operative Gebarung				0,00	0,00	0,00	0,00	0,00	0,00
1/851300-680000	Planmäßige Abschreibung	2226			1.100,00	1.100,00				
SU 22 / 32	Summe Aufwendungen / Auszahlungen operative Gebarung				1.100,00	1.100,00	0,00	0,00	0,00	0,00
SA 0 / SA 1	(0) Nettoergebnis (21 - 22) / (1) Geldfluss operative Gebarung (31 – 32)				-1.100,00	-1.100,00	0,00	0,00	0,00	0,00

1. Nachtragsvoranschlag 2024

Stadtgemeinde Pöchlarn

NVA Ergebnis- und Finanzierungsvoranschlag Detailnachweis

	MVAG	VC QU	Ergebnisvoranschlag			Finanzierungsvoranschlag				
			EH	FH	VA 2024 inkl. NVA	VA 2024	1. NVA	VA 2024 inkl. NVA	VA 2024	1. NVA
SA01					0,00	0,00	0,00	0,00	0,00	0,00
SA00					-1.100,00	-1.100,00	0,00			
Investive Gebarung										
SU 33								0,00	0,00	0,00
SU 34								0,00	0,00	0,00
SA2								0,00	0,00	0,00
SA3								0,00	0,00	0,00
Finanzierungstätigkeit										
SU 35								0,00	0,00	0,00
SU 36								0,00	0,00	0,00
SA4								0,00	0,00	0,00
SA5								0,00	0,00	0,00
851400										
Operative Gebarung										
SU 21 / 31					0,00	0,00	0,00	0,00	0,00	0,00
5/851400-799000										
					163.300,00	163.300,00				
SU 22 / 32					163.300,00	0,00	163.300,00	0,00	0,00	0,00
SA 0 / SA 1					-163.300,00	0,00	-163.300,00	0,00	0,00	0,00
SA01					0,00	0,00	0,00	0,00	0,00	0,00
SA00					-163.300,00	0,00	-163.300,00			
Investive Gebarung										
SU 33								0,00	0,00	0,00
5/851400-004000										
								30.600,00	193.900,00	-163.300,00
SU 34								30.600,00	193.900,00	-163.300,00
SA2								-30.600,00	-193.900,00	163.300,00
SA3								-30.600,00	-193.900,00	163.300,00
Finanzierungstätigkeit										
SU 35								0,00	0,00	0,00
SU 36								0,00	0,00	0,00
SA4								0,00	0,00	0,00
SA5								-30.600,00	-193.900,00	163.300,00

1. Nachtragsvoranschlag 2024

Stadtgemeinde Pöchlarn

NVA Ergebnis- und Finanzierungsvoranschlag Detailnachweis

		MVAG		VC QU	Ergebnisvoranschlag		Finanzierungsvoranschlag			
		EH	FH		VA 2024 inkl. NVA	VA 2024	1. NVA	VA 2024 inkl. NVA	VA 2024	1. NVA
853	Betriebe für die Errichtung und Verwaltung von Wohn- und Geschäfts									
853000	Betriebe für die Einrichtung und Verw.von Wohn-und Geschäfts									
Operative Gebarung										
2/853000+811000	Mieteinnahmen Kultur.Werk.Stadt und Verbände	2115	3115	14	13.000,00	13.000,00		13.000,00	13.000,00	
2/853000+811100	Einnahmen Hausverwaltung	2115	3115	14	18.000,00	18.000,00		18.000,00	18.000,00	
2/853000+811400	Verrechnung Hausverwaltung	2115	3115	14	32.600,00		32.600,00	32.600,00		32.600,00
2/853000+813000	Erträge aus der Auflösung von Investitionszuschüssen (Kapitaltransfers)		2127		2.200,00	2.200,00				
2/853000+828000	Rückersätze von Aufwendungen	2116	3116	18						
SU 21 / 31	Summe Erträge / Einzahlungen operative Gebarung				65.800,00	33.200,00	32.600,00	63.600,00	31.000,00	32.600,00
1/853000-451000	Brennstoffe	2221	3221	23	3.000,00	3.000,00		3.000,00	3.000,00	
1/853000-600000	Strom	2222	3222	24	8.000,00	8.000,00		8.000,00	8.000,00	
1/853000-600300	Wärme	2222	3222	24	1.000,00	1.000,00		1.000,00	1.000,00	
1/853000-614000	Instandhaltung von Gebäuden	2224	3224	24	14.000,00	14.000,00		14.000,00	14.000,00	
1/853000-640200	Beratungskosten	2222	3222	24	26.200,00	5.000,00	21.200,00	26.200,00	5.000,00	21.200,00
1/853000-650000	Kreditzinsen	2241	3241	25	5.100,00	5.100,00		5.100,00	5.100,00	
1/853000-670000	Versicherungen	2222	3222	24	1.000,00	1.000,00		1.000,00	1.000,00	
1/853000-680000	Planmäßige Abschreibung	2226			118.900,00	118.900,00				
1/853000-683000	Verluste aus dem Abgang von Sachanlagen und immateriellen Vermögenswerten	2226								
1/853000-700000	Mietzinse	2223	3223	24	1.000,00	1.000,00		1.000,00	1.000,00	
1/853000-700100	Miet- und Pachtaufwand (Kirchenplatz 3)	2223	3223	24	14.000,00	14.000,00		14.000,00	14.000,00	
1/853000-710000	Öffentliche Abgaben	2225	3225	24	1.500,00	1.500,00		1.500,00	1.500,00	
1/853000-720000	Interne Verrechnung Stunden Bauhof	2225	3225	24						
1/853000-728100	Pro Immo Differenz Monatsabrechnung	2225	3225	24	2.500,00	2.500,00		2.500,00	2.500,00	
1/853000-728200	Entgelte für sonstige Leistungen	2225	3225	24						
1/853000-729000	Sonstige Ausgaben	2225	3225	24						
1/853000-757000	Transfers an private Organisationen ohne Erwerbszweck	2234	3234	27						
SU 22 / 32	Summe Aufwendungen / Auszahlungen operative Gebarung				196.200,00	175.000,00	21.200,00	77.300,00	56.100,00	21.200,00
SA 0 / SA 1	(0) Nettoergebnis (21 - 22) / (1) Geldfluss operative Gebarung (31 - 32)				-130.400,00	-141.800,00	11.400,00	-13.700,00	-25.100,00	11.400,00
2/853000+895001	Entnahmen von allgemeinen Haushaltsrücklagen		2301							
1/853000-795001	Zuweisung an allgemeine Haushaltsrücklagen		2401							
SA01	Saldo (01) Haushaltsrücklagen (230 - 240)				0,00	0,00	0,00	0,00	0,00	0,00
SA00	Saldo (00) Nettoergebnis nach Haushaltsrücklagen (Saldo 0 + Saldo 01)				-130.400,00	-141.800,00	11.400,00			

1. Nachtragsvoranschlag 2024

Stadtgemeinde Pöchlarn

NVA Ergebnis- und Finanzierungsvoranschlag Detailnachweis

	MVAG		VC QU	Ergebnisvoranschlag		Finanzierungsvoranschlag			
	EH	FH		VA 2024 inkl. NVA	VA 2024	1. NVA	VA 2024 inkl. NVA	VA 2024	1. NVA
Investive Gebarung									
SU 33	Summe Einzahlungen investive Gebarung						0,00	0,00	0,00
SU 34	Summe Auszahlungen investive Gebarung						0,00	0,00	0,00
SA2	Saldo (2) Geldfluss aus der Investiven Gebarung (33 – 34)						0,00	0,00	0,00
SA3	Saldo (3) Nettofinanzierungssaldo (Saldo 1 + Saldo 2)						-13.700,00	-25.100,00	11.400,00
Finanzierungstätigkeit									
SU 35	Summe Einzahlungen aus der Finanzierungstätigkeit						0,00	0,00	0,00
1/853000-346000	Tilgung Darlehen		3614 65				24.000,00	24.000,00	
SU 36	Summe Auszahlungen aus der Finanzierungstätigkeit						24.000,00	24.000,00	0,00
SA4	Saldo (4) Geldfluss aus der Finanzierungstätigkeit (35 – 36)						-24.000,00	-24.000,00	0,00
SA5	Saldo (5) Geldfluss aus der voranschlagswirksamen Gebarung (Saldo 3 + Saldo 4)						-37.700,00	-49.100,00	11.400,00
853010 Altes Rathaus Regensburger Straße									
Operative Gebarung									
2/853010+801000	Verkauf Hotelgrundstück		2116			217.500,00	217.500,00		
2/853010+811000	Miete und Betriebskosten		2115 3115 14			3.000,00	3.000,00	3.000,00	3.000,00
2/853010+813000	Erträge aus der Auflösung von Investitionszuschüssen (Kapitaltransfers)		2127			2.300,00	2.300,00		
2/853010+860000	Transfers von Bund, Bundesfonds und Bundeskammern		2121 3121 15			13.000,00	13.000,00	13.000,00	13.000,00
SU 21 / 31	Summe Erträge / Einzahlungen operative Gebarung					235.800,00	235.800,00	0,00	16.000,00
1/853010-451000	Brennstoffe		2221 3221 23						
1/853010-600000	Strom		2222 3222 24			3.000,00	3.000,00	3.000,00	3.000,00
1/853010-600300	Wärme		2222 3222 24			16.000,00	16.000,00	16.000,00	16.000,00
1/853010-614000	Instandhaltung von Gebäuden		2224 3224 24			1.000,00	1.000,00	1.000,00	1.000,00
1/853010-650000	Zinsen Darlehen (5/29001)		2241 3241 25			1.500,00	1.500,00	1.500,00	1.500,00
1/853010-670000	Versicherungen		2222 3222 24						
1/853010-680000	Planmäßige Abschreibung		2226			12.900,00	12.900,00		
1/853010-710000	Öffentliche Abgaben		2225 3225 24			7.000,00	7.000,00	7.000,00	7.000,00
1/853010-720000	Interne Verrechnung Stunden Bauhof		2225 3225 24			5.300,00	5.300,00	5.300,00	5.300,00
1/853010-728000	Entgelte für sonstige Leistungen		2225 3225 24			1.000,00	1.000,00	1.000,00	1.000,00
1/853010-728100	Abbruch u. archäologische Untersuchungen		2225 3225 24			100.000,00	100.000,00	100.000,00	100.000,00
SU 22 / 32	Summe Aufwendungen / Auszahlungen operative Gebarung					147.700,00	147.700,00	0,00	134.800,00
SA 0 / SA 1	(0) Nettoergebnis (21 - 22) / (1) Geldfluss operative Gebarung (31 – 32)					88.100,00	88.100,00	0,00	-118.800,00
SA01	Saldo (01) Haushaltsrücklagen (230 - 240)					0,00	0,00	0,00	0,00
SA00	Saldo (00) Nettoergebnis nach Haushaltsrücklagen (Saldo 0 + Saldo 01)					88.100,00	88.100,00	0,00	0,00

1. Nachtragsvoranschlag 2024

Stadtgemeinde Pöchlarn

NVA Ergebnis- und Finanzierungsvoranschlag Detailnachweis

		MVAG		VC QU	Ergebnisvoranschlag		Finanzierungsvoranschlag			
		EH	FH		VA 2024 inkl. NVA	VA 2024	1. NVA	VA 2024 inkl. NVA	VA 2024	1. NVA
Investive Gebarung										
2/853010+801000	Verkauf Hotelgrundstück			3312				217.500,00	217.500,00	
SU 33	Summe Einzahlungen investive Gebarung							217.500,00	217.500,00	0,00
1/853010-010000	Gebäude und Bauten			3413	2	40				
SU 34	Summe Auszahlungen investive Gebarung							0,00	0,00	0,00
SA2	Saldo (2) Geldfluss aus der Investiven Gebarung (33 – 34)							217.500,00	217.500,00	0,00
SA3	Saldo (3) Nettofinanzierungssaldo (Saldo 1 + Saldo 2)							98.700,00	98.700,00	0,00
Finanzierungstätigkeit										
SU 35	Summe Einzahlungen aus der Finanzierungstätigkeit							0,00	0,00	0,00
1/853010-346000	Tilgung Darlehen (5/29001)			3614		65		6.800,00	6.800,00	
SU 36	Summe Auszahlungen aus der Finanzierungstätigkeit							6.800,00	6.800,00	0,00
SA4	Saldo (4) Geldfluss aus der Finanzierungstätigkeit (35 – 36)							-6.800,00	-6.800,00	0,00
SA5	Saldo (5) Geldfluss aus der voranschlagswirksamen Gebarung (Saldo 3 + Saldo 4)							91.900,00	91.900,00	0,00
853300	Hausverwaltung									
Operative Gebarung										
2/853300+802000	Veräußerungen von Wohnungen	2116				30	150.000,00	150.000,00		
2/853300+811000	Einnahmen aus der Vermietung und Verpachtung von Sachen sowie aus Dien	2115	3115			14				
2/853300+811001	Miete 10 %	2115	3115			14	8.000,00	8.000,00	8.000,00	8.000,00
2/853300+811003	Einzahlung Grundkostenbeiträge	2115	3115			14				
2/853300+811101	Betriebskosten 10 %	2115	3115			14	4.500,00	4.500,00	4.500,00	4.500,00
2/853300+811102	Betriebskosten 20 %	2115	3115			14	2.000,00	2.000,00	2.000,00	2.000,00
2/853300+811202	Miete- und Betriebskosten 20 % (Heizkosten)	2115	3115			14	500,00	500,00	500,00	500,00
2/853300+811400	Miete von Hausverwaltung (VIVIThv GmbH)	2115	3115			14	404.000,00	404.000,00	404.000,00	404.000,00
2/853300+828000	Rückersätze von Aufwendungen	2116	3116			18				
2/853300+861000	Zinsenzuschüsse Land NÖ	2121	3121			15	87.700,00	87.700,00	87.700,00	87.700,00
2/853300+861100	Förderung Ökomanagement NÖ	2121	3121			15				
2/853300+899000	Entnahmen aus Verrechnungsrücklagen zwischen operativer Gebarung und Projekten	2116					68.700,00	68.700,00		
SU 21 / 31	Summe Erträge / Einzahlungen operative Gebarung						725.400,00	725.400,00	0,00	506.700,00
1/853300-600000	Strom	2222	3222			24	2.000,00	2.000,00	2.000,00	2.000,00
1/853300-614000	Instandhaltung von Gebäuden	2224	3224			24	60.000,00	60.000,00	60.000,00	60.000,00
1/853300-640000	Rechtskosten	2222	3222			24	1.000,00	1.000,00	1.000,00	1.000,00
1/853300-650000	Zinsen für Finanzschulden-Inland	2241	3241			25	57.800,00	57.800,00	57.800,00	57.800,00
1/853300-700000	Mietzinse KIG laut Dauerrechnung	2223	3223			24	295.000,00	295.000,00	295.000,00	295.000,00

1. Nachtragsvoranschlag 2024

Stadtgemeinde Pöchlarn

NVA Ergebnis- und Finanzierungsvoranschlag Detailnachweis

		MVAG		VC QU	Ergebnisvoranschlag			Finanzierungsvoranschlag		
		EH	FH		VA 2024 inkl. NVA	VA 2024	1. NVA	VA 2024 inkl. NVA	VA 2024	1. NVA
1/853300-700100	Auszahlung Grundkostenbeiträge	2223	3223	24						
1/853300-700140	Mietzinse Sandtorg. 3327/ 51040,000	2223	3223	24	5.000,00	5.000,00		5.000,00	5.000,00	
1/853300-700160	Mietzinse Auweg 2	2223	3223	24	9.000,00	9.000,00		9.000,00	9.000,00	
1/853300-700170	Miete Scheibbsstraße 30	2223	3223	24	10.400,00		10.400,00	10.400,00		10.400,00
1/853300-728100	Kosten VIVITHv	2225	3225	24	33.200,00	8.000,00	25.200,00	33.200,00	8.000,00	25.200,00
1/853300-728200	Entgelte für sonstige Leistungen	2225	3225	24						
1/853300-771000	Kapitaltransfers an Länder, Landesfonds und Landeskammern	2231			68.700,00	68.700,00				
5/853300-771000	Laufende Transferzahlungen Land NÖ	2231		1 43						
5/853300-799000	Zuweisungen an Verrechnungsrücklagen zwischen operativer Gebarung und Projekten	2225		1	68.700,00	68.700,00				
SU 22 / 32	Summe Aufwendungen / Auszahlungen operative Gebarung				610.800,00	575.200,00	35.600,00	473.400,00	437.800,00	35.600,00
SA 0 / SA 1	(0) Nettoergebnis (21 - 22) / (1) Geldfluss operative Gebarung (31 – 32)				114.600,00	150.200,00	-35.600,00	33.300,00	68.900,00	-35.600,00
SA01	Saldo (01) Haushaltsrücklagen (230 - 240)				0,00	0,00	0,00	0,00	0,00	0,00
SA00	Saldo (00) Nettoergebnis nach Haushaltsrücklagen (Saldo 0 + Saldo 01)				114.600,00	150.200,00	-35.600,00			
Investive Gebarung										
2/853300+802000	Veräußerungen von Wohnungen		3313	30				150.000,00	150.000,00	
SU 33	Summe Einzahlungen investive Gebarung							150.000,00	150.000,00	0,00
1/853300-771000	Kapitaltransfers an Länder, Landesfonds und Landeskammern		3431					68.700,00	68.700,00	
5/853300-771000	Laufende Transferzahlungen Land NÖ		3431	1 43						
SU 34	Summe Auszahlungen investive Gebarung							68.700,00	68.700,00	0,00
SA2	Saldo (2) Geldfluss aus der Investiven Gebarung (33 – 34)							81.300,00	81.300,00	0,00
SA3	Saldo (3) Nettofinanzierungssaldo (Saldo 1 + Saldo 2)							114.600,00	150.200,00	-35.600,00
Finanzierungstätigkeit										
6/853300+341000	WBF-Darlehen Haus 3		3511	1 54				68.700,00	68.700,00	
SU 35	Summe Einzahlungen aus der Finanzierungstätigkeit							68.700,00	68.700,00	0,00
1/853300-341000	Investitionsdarlehen von Ländern und Landesfonds		3611	64				130.000,00	130.000,00	
1/853300-346000	Tilgung Darlehen		3614	65				179.500,00	179.500,00	
SU 36	Summe Auszahlungen aus der Finanzierungstätigkeit							309.500,00	309.500,00	0,00
SA4	Saldo (4) Geldfluss aus der Finanzierungstätigkeit (35 – 36)							-240.800,00	-240.800,00	0,00
SA5	Saldo (5) Geldfluss aus der voranschlagswirksamen Gebarung (Saldo 3 + Saldo 4)							-126.200,00	-90.600,00	-35.600,00
853310	Wohn- und Geschäftsgebäude Am Tennisplatz 5									
Operative Gebarung										
2/853310+811000	Offene Miete und Betriebskosten bis 2015 Am Tennisplatz 5	2115	3115	14						
SU 21 / 31	Summe Erträge / Einzahlungen operative Gebarung				0,00	0,00	0,00	0,00	0,00	0,00

1. Nachtragsvoranschlag 2024

Stadtgemeinde Pöchlarn

NVA Ergebnis- und Finanzierungsvoranschlag Detailnachweis

	MVAG	VC QU	Ergebnisvoranschlag		Finanzierungsvoranschlag					
			EH	FH	VA 2024 inkl. NVA	VA 2024	1. NVA	VA 2024 inkl. NVA	VA 2024	1. NVA
SU 22 / 32	Summe Aufwendungen / Auszahlungen operative Gebarung				0,00	0,00	0,00	0,00	0,00	0,00
SA 0 / SA 1	(0) Nettoergebnis (21 - 22) / (1) Geldfluss operative Gebarung (31 - 32)				0,00	0,00	0,00	0,00	0,00	0,00
2/853310+895001	Entnahmen von allgemeinen Haushaltsrücklagen	2301								
1/853310-795001	Zuweisung an allgemeine Haushaltsrücklagen	2401								
SA01	Saldo (01) Haushaltsrücklagen (230 - 240)				0,00	0,00	0,00	0,00	0,00	0,00
SA00	Saldo (00) Nettoergebnis nach Haushaltsrücklagen (Saldo 0 + Saldo 01)				0,00	0,00	0,00	0,00	0,00	0,00
Investive Gebarung										
SU 33	Summe Einzahlungen investive Gebarung						0,00	0,00	0,00	0,00
SU 34	Summe Auszahlungen investive Gebarung						0,00	0,00	0,00	0,00
SA2	Saldo (2) Geldfluss aus der Investiven Gebarung (33 - 34)						0,00	0,00	0,00	0,00
SA3	Saldo (3) Nettofinanzierungssaldo (Saldo 1 + Saldo 2)						0,00	0,00	0,00	0,00
Finanzierungstätigkeit										
SU 35	Summe Einzahlungen aus der Finanzierungstätigkeit						0,00	0,00	0,00	0,00
SU 36	Summe Auszahlungen aus der Finanzierungstätigkeit						0,00	0,00	0,00	0,00
SA4	Saldo (4) Geldfluss aus der Finanzierungstätigkeit (35 - 36)						0,00	0,00	0,00	0,00
SA5	Saldo (5) Geldfluss aus der voranschlagswirksamen Gebarung (Saldo 3 + Saldo 4)						0,00	0,00	0,00	0,00
853320	Wohn- und Geschäftsgebäude Thörringerplatz 6									
Operative Gebarung										
SU 21 / 31	Summe Erträge / Einzahlungen operative Gebarung				0,00	0,00	0,00	0,00	0,00	0,00
SU 22 / 32	Summe Aufwendungen / Auszahlungen operative Gebarung				0,00	0,00	0,00	0,00	0,00	0,00
SA 0 / SA 1	(0) Nettoergebnis (21 - 22) / (1) Geldfluss operative Gebarung (31 - 32)				0,00	0,00	0,00	0,00	0,00	0,00
2/853320+894001	Entnahmen von zweckgebundenen Haushaltsrücklagen	2301								
1/853320-794001	Zuweisung an zweckgebundene Haushaltsrücklagen	2401								
SA01	Saldo (01) Haushaltsrücklagen (230 - 240)				0,00	0,00	0,00	0,00	0,00	0,00
SA00	Saldo (00) Nettoergebnis nach Haushaltsrücklagen (Saldo 0 + Saldo 01)				0,00	0,00	0,00	0,00	0,00	0,00
Investive Gebarung										
SU 33	Summe Einzahlungen investive Gebarung						0,00	0,00	0,00	0,00
SU 34	Summe Auszahlungen investive Gebarung						0,00	0,00	0,00	0,00
SA2	Saldo (2) Geldfluss aus der Investiven Gebarung (33 - 34)						0,00	0,00	0,00	0,00
SA3	Saldo (3) Nettofinanzierungssaldo (Saldo 1 + Saldo 2)						0,00	0,00	0,00	0,00
Finanzierungstätigkeit										
SU 35	Summe Einzahlungen aus der Finanzierungstätigkeit						0,00	0,00	0,00	0,00
SU 36	Summe Auszahlungen aus der Finanzierungstätigkeit						0,00	0,00	0,00	0,00
SA4	Saldo (4) Geldfluss aus der Finanzierungstätigkeit (35 - 36)						0,00	0,00	0,00	0,00

1. Nachtragsvoranschlag 2024

Stadtgemeinde Pöchlarn

NVA Ergebnis- und Finanzierungsvoranschlag Detailnachweis

		MVAG		VC QU	Ergebnisvoranschlag			Finanzierungsvoranschlag		
		EH	FH		VA 2024 inkl. NVA	VA 2024	1. NVA	VA 2024 inkl. NVA	VA 2024	1. NVA
SA5	Saldo (5) Geldfluss aus der voranschlagswirksamen Gebarung (Saldo 3 + Saldo 4)							0,00	0,00	0,00
853330	Wohn- und Geschäftsgebäude Eisenstraße 3									
	Operative Gebarung									
SU 21 / 31	Summe Erträge / Einzahlungen operative Gebarung				0,00	0,00	0,00	0,00	0,00	0,00
SU 22 / 32	Summe Aufwendungen / Auszahlungen operative Gebarung				0,00	0,00	0,00	0,00	0,00	0,00
SA 0 / SA 1	(0) Nettoergebnis (21 - 22) / (1) Geldfluss operative Gebarung (31 - 32)				0,00	0,00	0,00	0,00	0,00	0,00
2/853330+895001	Entnahmen von allgemeinen Haushaltsrücklagen		2301							
1/853330-795001	Zuweisung an allgemeine Haushaltsrücklagen		2401							
SA01	Saldo (01) Haushaltsrücklagen (230 - 240)				0,00	0,00	0,00	0,00	0,00	0,00
SA00	Saldo (00) Nettoergebnis nach Haushaltsrücklagen (Saldo 0 + Saldo 01)				0,00	0,00	0,00	0,00	0,00	0,00
	Investive Gebarung									
SU 33	Summe Einzahlungen investive Gebarung							0,00	0,00	0,00
SU 34	Summe Auszahlungen investive Gebarung							0,00	0,00	0,00
SA2	Saldo (2) Geldfluss aus der Investiven Gebarung (33 - 34)							0,00	0,00	0,00
SA3	Saldo (3) Nettofinanzierungssaldo (Saldo 1 + Saldo 2)							0,00	0,00	0,00
	Finanzierungstätigkeit									
SU 35	Summe Einzahlungen aus der Finanzierungstätigkeit							0,00	0,00	0,00
SU 36	Summe Auszahlungen aus der Finanzierungstätigkeit							0,00	0,00	0,00
SA4	Saldo (4) Geldfluss aus der Finanzierungstätigkeit (35 - 36)							0,00	0,00	0,00
SA5	Saldo (5) Geldfluss aus der voranschlagswirksamen Gebarung (Saldo 3 + Saldo 4)							0,00	0,00	0,00
87	Wirtschaftliche Unternehmungen									
870	Elektrizitätsversorgung									
870000	Photovoltaikanlagen									
	Operative Gebarung									
2/870000+810300	Erträge aus Leistungen		2114 3114	13	8.000,00	8.000,00		8.000,00	8.000,00	
SU 21 / 31	Summe Erträge / Einzahlungen operative Gebarung				8.000,00	8.000,00	0,00	8.000,00	8.000,00	0,00
1/870000-651000	Zinsaufwand für Finanzierungsleasing		2241 3241	25	600,00	600,00		600,00	600,00	
1/870000-705000	Operating Leasing		2223 3223	24	10.100,00	10.100,00		10.100,00	10.100,00	
1/870000-710000	Öffentliche Abgaben, ohne Gebühren gemäß FAG		2225 3225	24	2.000,00	2.000,00		2.000,00	2.000,00	
SU 22 / 32	Summe Aufwendungen / Auszahlungen operative Gebarung				12.700,00	12.700,00	0,00	12.700,00	12.700,00	0,00
SA 0 / SA 1	(0) Nettoergebnis (21 - 22) / (1) Geldfluss operative Gebarung (31 - 32)				-4.700,00	-4.700,00	0,00	-4.700,00	-4.700,00	0,00
SA01	Saldo (01) Haushaltsrücklagen (230 - 240)				0,00	0,00	0,00	0,00	0,00	0,00
SA00	Saldo (00) Nettoergebnis nach Haushaltsrücklagen (Saldo 0 + Saldo 01)				-4.700,00	-4.700,00	0,00	-4.700,00	-4.700,00	0,00

1. Nachtragsvoranschlag 2024

Stadtgemeinde Pöchlarn

NVA Ergebnis- und Finanzierungsvoranschlag Detailnachweis

	MVAG EH FH	VC QU	Ergebnisvoranschlag			Finanzierungsvoranschlag		
			VA 2024 inkl. NVA	VA 2024	1. NVA	VA 2024 inkl. NVA	VA 2024	1. NVA
Investive Gebarung								
SU 33						0,00	0,00	0,00
SU 34						0,00	0,00	0,00
SA2						0,00	0,00	0,00
SA3						-4.700,00	-4.700,00	0,00
Finanzierungstätigkeit								
SU 35						0,00	0,00	0,00
1/870000-310000						2.600,00	2.600,00	
SU 36						2.600,00	2.600,00	0,00
SA4						-2.600,00	-2.600,00	0,00
SA5						-7.300,00	-7.300,00	0,00
878 Zusammengefasste Unternehmungen								
878000 Zusammengefasste Unternehmungen								
Operative Gebarung								
SU 21 / 31						0,00	0,00	0,00
1/878000-729000						12.000,00	12.000,00	
SU 22 / 32						12.000,00	12.000,00	0,00
SA 0 / SA 1						-12.000,00	-12.000,00	0,00
SA01						0,00	0,00	0,00
SA00						-12.000,00	-12.000,00	0,00
Investive Gebarung								
SU 33						0,00	0,00	0,00
SU 34						0,00	0,00	0,00
SA2						0,00	0,00	0,00
SA3						-12.000,00	-12.000,00	0,00
Finanzierungstätigkeit								
SU 35						0,00	0,00	0,00
SU 36						0,00	0,00	0,00
SA4						0,00	0,00	0,00
SA5						-12.000,00	-12.000,00	0,00

1. Nachtragsvoranschlag 2024

Stadtgemeinde Pöchlarn

NVA Ergebnis- und Finanzierungsvoranschlag Detailnachweis

	MVAG	VC QU	Ergebnisvoranschlag			Finanzierungsvoranschlag			
			EH	FH	VA 2024 inkl. NVA	VA 2024	1. NVA	VA 2024 inkl. NVA	VA 2024
88	Wirtschaftliche Unternehmungen (Fortsetzung)								
888	Bestattungsunternehmungen								
888000	Bestattungsunternehmungen								
Operative Gebarung									
SU 21 / 31	Summe Erträge / Einzahlungen operative Gebarung				0,00	0,00	0,00	0,00	0,00
1/888000-710000	Öffentliche Abgaben - Ausgaben	2225 3225 24							
SU 22 / 32	Summe Aufwendungen / Auszahlungen operative Gebarung				0,00	0,00	0,00	0,00	0,00
SA 0 / SA 1	(0) Nettoergebnis (21 - 22) / (1) Geldfluss operative Gebarung (31 - 32)				0,00	0,00	0,00	0,00	0,00
SA01	Saldo (01) Haushaltsrücklagen (230 - 240)				0,00	0,00	0,00	0,00	0,00
SA00	Saldo (00) Nettoergebnis nach Haushaltsrücklagen (Saldo 0 + Saldo 01)				0,00	0,00	0,00	0,00	0,00
Investive Gebarung									
SU 33	Summe Einzahlungen investive Gebarung						0,00	0,00	0,00
SU 34	Summe Auszahlungen investive Gebarung						0,00	0,00	0,00
SA2	Saldo (2) Geldfluss aus der Investiven Gebarung (33 - 34)						0,00	0,00	0,00
SA3	Saldo (3) Nettofinanzierungssaldo (Saldo 1 + Saldo 2)						0,00	0,00	0,00
Finanzierungstätigkeit									
SU 35	Summe Einzahlungen aus der Finanzierungstätigkeit						0,00	0,00	0,00
SU 36	Summe Auszahlungen aus der Finanzierungstätigkeit						0,00	0,00	0,00
SA4	Saldo (4) Geldfluss aus der Finanzierungstätigkeit (35 - 36)						0,00	0,00	0,00
SA5	Saldo (5) Geldfluss aus der voranschlagswirksamen Gebarung (Saldo 3 + Saldo 4)						0,00	0,00	0,00

1. Nachtragsvoranschlag 2024

Stadtgemeinde Pöchlarn

NVA Ergebnis- und Finanzierungsvoranschlag Detailnachweis

	MVAG	VC QU	Ergebnisvoranschlag		Finanzierungsvoranschlag					
			EH	FH	VA 2024 inkl. NVA	VA 2024	1. NVA	VA 2024 inkl. NVA	VA 2024	1. NVA
9 Finanzwirtschaft										
90	Gesonderte Verwaltung									
900	Gesonderte Verwaltung									
900000	Gesonderte Verwaltung									
Operative Gebarung										
2/900000+816000	Kostenbeiträge (Kostensätze) für sonstige Leistungen	2114	3114	13	28.000,00	28.000,00		28.000,00	28.000,00	
2/900000+817000	Erträge aus der Auflösung von sonstigen Rückstellungen	2117								
2/900000+829000	Sonstige Erträge	2116	3116	18						
2/900000+868000	Jagdentschädigung	2124	3124	16	400,00	400,00		400,00	400,00	
SU 21 / 31	Summe Erträge / Einzahlungen operative Gebarung				28.400,00	28.400,00	0,00	28.400,00	28.400,00	0,00
1/900000-456000	Schreib-, Zeichen- und sonstige Büromittel	2221	3221	23	200,00	200,00		200,00	200,00	
1/900000-510000	Geldbezüge der Vertragsbediensteten der Verwaltung	2211	3211	20	120.300,00	120.300,00		120.300,00	120.300,00	
1/900000-563000	Sonstige Aufwandsentschädigungen	2213	3213		1.800,00	1.800,00		1.800,00	1.800,00	
1/900000-565000	Mehrleistungsvergütungen	2211	3211		3.600,00	3.600,00		3.600,00	3.600,00	
1/900000-566000	Zuwendungen aus Anlass von Dienstjubiläen	2212	3212	20						
1/900000-569000	sonstige Nebengebühren	2211	3211	20	5.500,00	5.500,00		5.500,00	5.500,00	
1/900000-580000	Dienstgeberbeiträge Ausgleichsfonds für Familienbeihilfen	2212	3212	20	4.800,00	4.800,00		4.800,00	4.800,00	
1/900000-582000	Sonstige Dienstgeberbeiträge zur sozialen Sicherheit	2212	3212	20	27.900,00	27.900,00		27.900,00	27.900,00	
1/900000-592000	Dotierung von Rückstellungen für Jubiläumszuwendungen	2214			3.700,00	3.700,00				
1/900000-723000	Amtspauschalien und Repräsentationsaufwendungen	2225	3225	24	100,00	100,00		100,00	100,00	
1/900000-724000	Reisegebühren	2225	3225	24	500,00	500,00		500,00	500,00	
1/900000-726000	Mitgliedsbeiträge an Institutionen	2225	3225	24	300,00	300,00		300,00	300,00	
1/900000-728000	Entgelte für sonstige Leistungen	2225	3225	24	20.000,00	20.000,00		20.000,00	20.000,00	
SU 22 / 32	Summe Aufwendungen / Auszahlungen operative Gebarung				188.700,00	188.700,00	0,00	185.000,00	185.000,00	0,00
SA 0 / SA 1	(0) Nettoergebnis (21 - 22) / (1) Geldfluss operative Gebarung (31 - 32)				-160.300,00	-160.300,00	0,00	-156.600,00	-156.600,00	0,00
SA01	Saldo (01) Haushaltsrücklagen (230 - 240)				0,00	0,00	0,00	0,00	0,00	0,00
SA00	Saldo (00) Nettoergebnis nach Haushaltsrücklagen (Saldo 0 + Saldo 01)				-160.300,00	-160.300,00	0,00			
Investive Gebarung										
SU 33	Summe Einzahlungen investive Gebarung							0,00	0,00	0,00

1. Nachtragsvoranschlag 2024

Stadtgemeinde Pöchlarn

NVA Ergebnis- und Finanzierungsvoranschlag Detailnachweis

		MVAG		VC QU	Ergebnisvoranschlag		Finanzierungsvoranschlag			
		EH	FH		VA 2024 inkl. NVA	VA 2024	1. NVA	VA 2024 inkl. NVA	VA 2024	1. NVA
1/900000-070000	Aktivierungsfähige Rechte (immaterielle Vermögenswerte)			3411 2 42						
SU 34	Summe Auszahlungen investive Gebarung							0,00	0,00	0,00
SA2	Saldo (2) Geldfluss aus der Investiven Gebarung (33 – 34)							0,00	0,00	0,00
SA3	Saldo (3) Nettofinanzierungssaldo (Saldo 1 + Saldo 2)							-156.600,00	-156.600,00	0,00
Finanzierungstätigkeit										
SU 35	Summe Einzahlungen aus der Finanzierungstätigkeit							0,00	0,00	0,00
SU 36	Summe Auszahlungen aus der Finanzierungstätigkeit							0,00	0,00	0,00
SA4	Saldo (4) Geldfluss aus der Finanzierungstätigkeit (35 – 36)							0,00	0,00	0,00
SA5	Saldo (5) Geldfluss aus der voranschlagswirksamen Gebarung (Saldo 3 + Saldo 4)							-156.600,00	-156.600,00	0,00
91	Kapitalvermögen und Stiftungen ohne eigene Rechtspersönlichkeit									
910	Geldverkehr									
910000	Geldverkehr									
Operative Gebarung										
2/910000+823000	Zinsen der Giro-und Sparkonten	2131	3131	14	200,00	200,00		200,00	200,00	
2/910000+829000	Sonstige Einnahmen	2116	3116	18	1.000,00	1.000,00		1.000,00	1.000,00	
2/910000+829100	Sonstige Erträge (Jahres-UVA, Prüfergebnisse)	2116	3116	18						
SU 21 / 31	Summe Erträge / Einzahlungen operative Gebarung				1.200,00	1.200,00	0,00	1.200,00	1.200,00	0,00
1/910000-650000	Zinsen	2241	3241	25	9.000,00	9.000,00		9.000,00	9.000,00	
1/910000-657000	Disagien	2244	3244	25	300,00	300,00		300,00	300,00	
1/910000-659000	Bank- und Geldverkehrsspesen	2244	3244	24	23.000,00	3.000,00	20.000,00	23.000,00	3.000,00	20.000,00
SU 22 / 32	Summe Aufwendungen / Auszahlungen operative Gebarung				32.300,00	12.300,00	20.000,00	32.300,00	12.300,00	20.000,00
SA 0 / SA 1	(0) Nettoergebnis (21 - 22) / (1) Geldfluss operative Gebarung (31 – 32)				-31.100,00	-11.100,00	-20.000,00	-31.100,00	-11.100,00	-20.000,00
SA01	Saldo (01) Haushaltsrücklagen (230 - 240)				0,00	0,00	0,00	0,00	0,00	0,00
SA00	Saldo (00) Nettoergebnis nach Haushaltsrücklagen (Saldo 0 + Saldo 01)				-31.100,00	-11.100,00	-20.000,00			
Investive Gebarung										
SU 33	Summe Einzahlungen investive Gebarung							0,00	0,00	0,00
SU 34	Summe Auszahlungen investive Gebarung							0,00	0,00	0,00
SA2	Saldo (2) Geldfluss aus der Investiven Gebarung (33 – 34)							0,00	0,00	0,00
SA3	Saldo (3) Nettofinanzierungssaldo (Saldo 1 + Saldo 2)							-31.100,00	-11.100,00	-20.000,00
Finanzierungstätigkeit										
SU 35	Summe Einzahlungen aus der Finanzierungstätigkeit							0,00	0,00	0,00
SU 36	Summe Auszahlungen aus der Finanzierungstätigkeit							0,00	0,00	0,00
SA4	Saldo (4) Geldfluss aus der Finanzierungstätigkeit (35 – 36)							0,00	0,00	0,00

1. Nachtragsvoranschlag 2024

Stadtgemeinde Pöchlarn

NVA Ergebnis- und Finanzierungsvoranschlag Detailnachweis

		MVAG		VC QU	Ergebnisvoranschlag		Finanzierungsvoranschlag			
		EH	FH		VA 2024 inkl. NVA	VA 2024	1. NVA	VA 2024 inkl. NVA	VA 2024	1. NVA
SA5	Saldo (5) Geldfluss aus der voranschlagswirksamen Gebarung (Saldo 3 + Saldo 4)							-31.100,00	-11.100,00	-20.000,00
914	Beteiligungen									
914000	Beteiligungen									
	Operative Gebarung									
2/914000+822000	Dividenden und Gewinnabfuhren von Beteiligungen	2135	3135		100.000,00	100.000,00		100.000,00	100.000,00	
2/914000+828000	Rückersätze von Aufwendungen	2116	3116		100.000,00	100.000,00		100.000,00	100.000,00	
SU 21 / 31	Summe Erträge / Einzahlungen operative Gebarung				200.000,00	200.000,00	0,00	200.000,00	200.000,00	0,00
SU 22 / 32	Summe Aufwendungen / Auszahlungen operative Gebarung				0,00	0,00	0,00	0,00	0,00	0,00
SA 0 / SA 1	(0) Nettoergebnis (21 - 22) / (1) Geldfluss operative Gebarung (31 – 32)				200.000,00	200.000,00	0,00	200.000,00	200.000,00	0,00
SA01	Saldo (01) Haushaltsrücklagen (230 - 240)				0,00	0,00	0,00	0,00	0,00	0,00
SA00	Saldo (00) Nettoergebnis nach Haushaltsrücklagen (Saldo 0 + Saldo 01)				200.000,00	200.000,00	0,00			
	Investive Gebarung									
SU 33	Summe Einzahlungen investive Gebarung							0,00	0,00	0,00
SU 34	Summe Auszahlungen investive Gebarung							0,00	0,00	0,00
SA2	Saldo (2) Geldfluss aus der Investiven Gebarung (33 – 34)							0,00	0,00	0,00
SA3	Saldo (3) Nettofinanzierungssaldo (Saldo 1 + Saldo 2)							200.000,00	200.000,00	0,00
	Finanzierungstätigkeit									
SU 35	Summe Einzahlungen aus der Finanzierungstätigkeit							0,00	0,00	0,00
SU 36	Summe Auszahlungen aus der Finanzierungstätigkeit							0,00	0,00	0,00
SA4	Saldo (4) Geldfluss aus der Finanzierungstätigkeit (35 – 36)							0,00	0,00	0,00
SA5	Saldo (5) Geldfluss aus der voranschlagswirksamen Gebarung (Saldo 3 + Saldo 4)							200.000,00	200.000,00	0,00
92	Öffentliche Abgaben									
920	Ausschließliche Gemeindeabgaben									
920000	Ausschließliche Gemeindeabgaben									
	Operative Gebarung									
2/920000+830000	Grundsteuer A	2111	3111	10	11.000,00	11.000,00		11.000,00	11.000,00	
2/920000+831000	Grundsteuer B	2111	3111	10	363.400,00	363.400,00		363.400,00	363.400,00	
2/920000+833100	Kommunalsteuer	2111	3111	10	3.303.000,00	3.303.000,00		3.265.500,00	3.265.500,00	
2/920000+837000	Lustbarkeitsabgabe	2111	3111	10	100,00	100,00		100,00	100,00	
2/920000+838000	Hundeabgabe	2111	3111	10	10.000,00	10.000,00		10.000,00	10.000,00	
2/920000+840000	Ankündigungsabgabe	2111	3111	10	200,00	200,00		200,00	200,00	
2/920000+841000	Gebrauchsabgabe	2111	3111	10	59.000,00	59.000,00		59.000,00	59.000,00	
2/920000+842000	Stellplatz-Ausgleichsabgabe	2111	3111	10	7.400,00		7.400,00	7.400,00		7.400,00
2/920000+849000	Mahngebühren, Säumniszuschläge GVU	2111	3111	10	1.000,00	1.000,00		1.000,00	1.000,00	

1. Nachtragsvoranschlag 2024

Stadtgemeinde Pöchlarn

NVA Ergebnis- und Finanzierungsvoranschlag Detailnachweis

		MVAG		VC QU	Ergebnisvoranschlag		Finanzierungsvoranschlag			
		EH	FH		VA 2024 inkl. NVA	VA 2024	1. NVA	VA 2024 inkl. NVA	VA 2024	1. NVA
2/920000+849100	Mahngebühren Abgabe 47	2111	3111	10	500,00	500,00		500,00	500,00	
2/920000+850000	Aufschließungskosten	2111	3111	10	130.000,00	90.000,00	40.000,00	130.000,00	90.000,00	40.000,00
2/920000+856000	Verwaltungsabgaben	2111	3111	10	15.000,00	15.000,00		15.000,00	15.000,00	
2/920000+857000	Kommissionsgebühren	2111	3111	10						
SU 21 / 31	Summe Erträge / Einzahlungen operative Gebarung				3.900.600,00	3.853.200,00	47.400,00	3.863.100,00	3.815.700,00	47.400,00
1/920000-640000	Rechtskosten	2222	3222	24	500,00	500,00		500,00	500,00	
1/920000-691000	Schadensvergütungen	2225	3225	24						
1/920000-720000	Einhebungsgebühr Abgabenverband	2225	3225	24	37.700,00	37.700,00		37.700,00	37.700,00	
SU 22 / 32	Summe Aufwendungen / Auszahlungen operative Gebarung				38.200,00	38.200,00	0,00	38.200,00	38.200,00	0,00
SA 0 / SA 1	(0) Nettoergebnis (21 - 22) / (1) Geldfluss operative Gebarung (31 - 32)				3.862.400,00	3.815.000,00	47.400,00	3.824.900,00	3.777.500,00	47.400,00
SA01	Saldo (01) Haushaltsrücklagen (230 - 240)				0,00	0,00	0,00	0,00	0,00	0,00
SA00	Saldo (00) Nettoergebnis nach Haushaltsrücklagen (Saldo 0 + Saldo 01)				3.862.400,00	3.815.000,00	47.400,00			
Investive Gebarung										
SU 33	Summe Einzahlungen investive Gebarung							0,00	0,00	0,00
SU 34	Summe Auszahlungen investive Gebarung							0,00	0,00	0,00
SA2	Saldo (2) Geldfluss aus der Investiven Gebarung (33 - 34)							0,00	0,00	0,00
SA3	Saldo (3) Nettofinanzierungssaldo (Saldo 1 + Saldo 2)							3.824.900,00	3.777.500,00	47.400,00
Finanzierungstätigkeit										
SU 35	Summe Einzahlungen aus der Finanzierungstätigkeit							0,00	0,00	0,00
SU 36	Summe Auszahlungen aus der Finanzierungstätigkeit							0,00	0,00	0,00
SA4	Saldo (4) Geldfluss aus der Finanzierungstätigkeit (35 - 36)							0,00	0,00	0,00
SA5	Saldo (5) Geldfluss aus der voranschlagswirksamen Gebarung (Saldo 3 + Saldo 4)							3.824.900,00	3.777.500,00	47.400,00
921	Zwischen Ländern und Gemeinden geteilte Abgaben									
921000	Zwischen Ländern und Gemeinden geteilte Abgaben									
Operative Gebarung										
2/921000+816000	Kostenbeiträge (Kostensätze) für sonstige Leistungen	2114	3114	13	7.000,00	7.000,00		7.000,00	7.000,00	
2/921000+834000	Nächtigungstaxe	2111	3111	10	45.400,00	45.400,00		45.400,00	45.400,00	
2/921000+861000	Transferertrag	2121	3121	15						
SU 21 / 31	Summe Erträge / Einzahlungen operative Gebarung				52.400,00	52.400,00	0,00	52.400,00	52.400,00	0,00
1/921000-457000	Druckwerke	2221	3221	23						
SU 22 / 32	Summe Aufwendungen / Auszahlungen operative Gebarung				0,00	0,00	0,00	0,00	0,00	0,00
SA 0 / SA 1	(0) Nettoergebnis (21 - 22) / (1) Geldfluss operative Gebarung (31 - 32)				52.400,00	52.400,00	0,00	52.400,00	52.400,00	0,00
SA01	Saldo (01) Haushaltsrücklagen (230 - 240)				0,00	0,00	0,00	0,00	0,00	0,00
SA00	Saldo (00) Nettoergebnis nach Haushaltsrücklagen (Saldo 0 + Saldo 01)				52.400,00	52.400,00	0,00			
Investive Gebarung										
SU 33	Summe Einzahlungen investive Gebarung							0,00	0,00	0,00

1. Nachtragsvoranschlag 2024

Stadtgemeinde Pöchlarn

NVA Ergebnis- und Finanzierungsvoranschlag Detailnachweis

		MVAG VC QU			Ergebnisvoranschlag			Finanzierungsvoranschlag		
		EH	FH		VA 2024 inkl. NVA	VA 2024	1. NVA	VA 2024 inkl. NVA	VA 2024	1. NVA
SU 34	Summe Auszahlungen investive Gebarung							0,00	0,00	0,00
SA2	Saldo (2) Geldfluss aus der Investiven Gebarung (33 – 34)							0,00	0,00	0,00
SA3	Saldo (3) Nettofinanzierungssaldo (Saldo 1 + Saldo 2)							52.400,00	52.400,00	0,00
Finanzierungstätigkeit										
SU 35	Summe Einzahlungen aus der Finanzierungstätigkeit							0,00	0,00	0,00
SU 36	Summe Auszahlungen aus der Finanzierungstätigkeit							0,00	0,00	0,00
SA4	Saldo (4) Geldfluss aus der Finanzierungstätigkeit (35 – 36)							0,00	0,00	0,00
SA5	Saldo (5) Geldfluss aus der voranschlagswirksamen Gebarung (Saldo 3 + Saldo 4)							52.400,00	52.400,00	0,00
925	Ertragsanteile an gemeinschaftlichen Bundesabgaben									
925000	Ertragsanteile an gemeinschaftlichen Bundesabgaben									
Operative Gebarung										
2/925000+859000	Ertragsanteile	2112	3112	11	4.037.800,00	4.116.000,00	-78.200,00	4.037.800,00	4.116.000,00	-78.200,00
2/925000+859400	Abgabenertragsanteile	2112	3112	11						
SU 21 / 31	Summe Erträge / Einzahlungen operative Gebarung				4.037.800,00	4.116.000,00	-78.200,00	4.037.800,00	4.116.000,00	-78.200,00
SU 22 / 32	Summe Aufwendungen / Auszahlungen operative Gebarung				0,00	0,00	0,00	0,00	0,00	0,00
SA 0 / SA 1	(0) Nettoergebnis (21 - 22) / (1) Geldfluss operative Gebarung (31 – 32)				4.037.800,00	4.116.000,00	-78.200,00	4.037.800,00	4.116.000,00	-78.200,00
SA01	Saldo (01) Haushaltsrücklagen (230 - 240)				0,00	0,00	0,00	0,00	0,00	0,00
SA00	Saldo (00) Nettoergebnis nach Haushaltsrücklagen (Saldo 0 + Saldo 01)				4.037.800,00	4.116.000,00	-78.200,00			
Investive Gebarung										
SU 33	Summe Einzahlungen investive Gebarung							0,00	0,00	0,00
SU 34	Summe Auszahlungen investive Gebarung							0,00	0,00	0,00
SA2	Saldo (2) Geldfluss aus der Investiven Gebarung (33 – 34)							0,00	0,00	0,00
SA3	Saldo (3) Nettofinanzierungssaldo (Saldo 1 + Saldo 2)							4.037.800,00	4.116.000,00	-78.200,00
Finanzierungstätigkeit										
SU 35	Summe Einzahlungen aus der Finanzierungstätigkeit							0,00	0,00	0,00
SU 36	Summe Auszahlungen aus der Finanzierungstätigkeit							0,00	0,00	0,00
SA4	Saldo (4) Geldfluss aus der Finanzierungstätigkeit (35 – 36)							0,00	0,00	0,00
SA5	Saldo (5) Geldfluss aus der voranschlagswirksamen Gebarung (Saldo 3 + Saldo 4)							4.037.800,00	4.116.000,00	-78.200,00
94	Finanzzuweisungen und Zuschüsse									
940	Bedarfszuweisungen									
940000	Bedarfszuweisungen									
Operative Gebarung										
2/940000+861000	Transfers von Ländern, Landesfonds und Landeskammern	2121	3121	15						

1. Nachtragsvoranschlag 2024

Stadtgemeinde Pöchlarn

NVA Ergebnis- und Finanzierungsvoranschlag Detailnachweis

		MVAG		VC QU	Ergebnisvoranschlag			Finanzierungsvoranschlag		
		EH	FH		VA 2024 inkl. NVA	VA 2024	1. NVA	VA 2024 inkl. NVA	VA 2024	1. NVA
2/940000+861100	Blau-gelbes Entlastungspaket Teilbetrag 2	2121	3121	15						
2/940000+871100	BZ II - Ausgewogenheit des Haushaltes	2121	3121		825.800,00	825.800,00		825.800,00	825.800,00	
SU 21 / 31	Summe Erträge / Einzahlungen operative Gebarung				825.800,00	825.800,00	0,00	825.800,00	825.800,00	0,00
SU 22 / 32	Summe Aufwendungen / Auszahlungen operative Gebarung				0,00	0,00	0,00	0,00	0,00	0,00
SA 0 / SA 1	(0) Nettoergebnis (21 - 22) / (1) Geldfluss operative Gebarung (31 - 32)				825.800,00	825.800,00	0,00	825.800,00	825.800,00	0,00
SA01	Saldo (01) Haushaltsrücklagen (230 - 240)				0,00	0,00	0,00	0,00	0,00	0,00
SA00	Saldo (00) Nettoergebnis nach Haushaltsrücklagen (Saldo 0 + Saldo 01)				825.800,00	825.800,00	0,00			
Investive Gebarung										
SU 33	Summe Einzahlungen investive Gebarung							0,00	0,00	0,00
SU 34	Summe Auszahlungen investive Gebarung							0,00	0,00	0,00
SA2	Saldo (2) Geldfluss aus der Investiven Gebarung (33 - 34)							0,00	0,00	0,00
SA3	Saldo (3) Nettofinanzierungssaldo (Saldo 1 + Saldo 2)							825.800,00	825.800,00	0,00
Finanzierungstätigkeit										
SU 35	Summe Einzahlungen aus der Finanzierungstätigkeit							0,00	0,00	0,00
SU 36	Summe Auszahlungen aus der Finanzierungstätigkeit							0,00	0,00	0,00
SA4	Saldo (4) Geldfluss aus der Finanzierungstätigkeit (35 - 36)							0,00	0,00	0,00
SA5	Saldo (5) Geldfluss aus der voranschlagswirksamen Gebarung (Saldo 3 + Saldo 4)							825.800,00	825.800,00	0,00
941	Sonstige Finanzaufweisungen nach dem FAG									
941000	Sonstige Finanzaufweisungen nach dem FAG									
Operative Gebarung										
2/941000+860000	Laufende Transferzahlungen von Bund und Bundesfonds	2121	3121	15	143.000,00	39.000,00	104.000,00	143.000,00	39.000,00	104.000,00
SU 21 / 31	Summe Erträge / Einzahlungen operative Gebarung				143.000,00	39.000,00	104.000,00	143.000,00	39.000,00	104.000,00
SU 22 / 32	Summe Aufwendungen / Auszahlungen operative Gebarung				0,00	0,00	0,00	0,00	0,00	0,00
SA 0 / SA 1	(0) Nettoergebnis (21 - 22) / (1) Geldfluss operative Gebarung (31 - 32)				143.000,00	39.000,00	104.000,00	143.000,00	39.000,00	104.000,00
SA01	Saldo (01) Haushaltsrücklagen (230 - 240)				0,00	0,00	0,00	0,00	0,00	0,00
SA00	Saldo (00) Nettoergebnis nach Haushaltsrücklagen (Saldo 0 + Saldo 01)				143.000,00	39.000,00	104.000,00			
Investive Gebarung										
SU 33	Summe Einzahlungen investive Gebarung							0,00	0,00	0,00
SU 34	Summe Auszahlungen investive Gebarung							0,00	0,00	0,00
SA2	Saldo (2) Geldfluss aus der Investiven Gebarung (33 - 34)							0,00	0,00	0,00
SA3	Saldo (3) Nettofinanzierungssaldo (Saldo 1 + Saldo 2)							143.000,00	39.000,00	104.000,00
Finanzierungstätigkeit										
SU 35	Summe Einzahlungen aus der Finanzierungstätigkeit							0,00	0,00	0,00
SU 36	Summe Auszahlungen aus der Finanzierungstätigkeit							0,00	0,00	0,00
SA4	Saldo (4) Geldfluss aus der Finanzierungstätigkeit (35 - 36)							0,00	0,00	0,00

1. Nachtragsvoranschlag 2024

Stadtgemeinde Pöchlarn

NVA Ergebnis- und Finanzierungsvoranschlag Detailnachweis

		MVAG		VC QU	Ergebnisvoranschlag			Finanzierungsvoranschlag		
		EH	FH		VA 2024 inkl. NVA	VA 2024	1. NVA	VA 2024 inkl. NVA	VA 2024	1. NVA
SA5	Saldo (5) Geldfluss aus der voranschlagswirksamen Gebarung (Saldo 3 + Saldo 4)							143.000,00	39.000,00	104.000,00
945	Sonstige Zuschüsse des Bundes									
945000	Sonstige Zuschüsse des Bundes									
Operative Gebarung										
SU 21 / 31	Summe Erträge / Einzahlungen operative Gebarung				0,00	0,00	0,00	0,00	0,00	0,00
1/945000-722000	Rückvergütung § 3 Abs. 4 Kommunalinvestitionsgesetz		2225 3225	24						
SU 22 / 32	Summe Aufwendungen / Auszahlungen operative Gebarung				0,00	0,00	0,00	0,00	0,00	0,00
SA 0 / SA 1	(0) Nettoergebnis (21 - 22) / (1) Geldfluss operative Gebarung (31 - 32)				0,00	0,00	0,00	0,00	0,00	0,00
SA01	Saldo (01) Haushaltsrücklagen (230 - 240)				0,00	0,00	0,00	0,00	0,00	0,00
SA00	Saldo (00) Nettoergebnis nach Haushaltsrücklagen (Saldo 0 + Saldo 01)				0,00	0,00	0,00			
Investive Gebarung										
SU 33	Summe Einzahlungen investive Gebarung							0,00	0,00	0,00
SU 34	Summe Auszahlungen investive Gebarung							0,00	0,00	0,00
SA2	Saldo (2) Geldfluss aus der Investiven Gebarung (33 - 34)							0,00	0,00	0,00
SA3	Saldo (3) Nettofinanzierungssaldo (Saldo 1 + Saldo 2)							0,00	0,00	0,00
Finanzierungstätigkeit										
SU 35	Summe Einzahlungen aus der Finanzierungstätigkeit							0,00	0,00	0,00
SU 36	Summe Auszahlungen aus der Finanzierungstätigkeit							0,00	0,00	0,00
SA4	Saldo (4) Geldfluss aus der Finanzierungstätigkeit (35 - 36)							0,00	0,00	0,00
SA5	Saldo (5) Geldfluss aus der voranschlagswirksamen Gebarung (Saldo 3 + Saldo 4)							0,00	0,00	0,00
947	Sonstige Zuschüsse der Länder									
947000	Sonstige Zuschüsse der Länder									
Operative Gebarung										
2/947000+861000	Blau-gelbes Entlastungspaket Teilbetrag 1		2121 3121	15						
SU 21 / 31	Summe Erträge / Einzahlungen operative Gebarung				0,00	0,00	0,00	0,00	0,00	0,00
SU 22 / 32	Summe Aufwendungen / Auszahlungen operative Gebarung				0,00	0,00	0,00	0,00	0,00	0,00
SA 0 / SA 1	(0) Nettoergebnis (21 - 22) / (1) Geldfluss operative Gebarung (31 - 32)				0,00	0,00	0,00	0,00	0,00	0,00
SA01	Saldo (01) Haushaltsrücklagen (230 - 240)				0,00	0,00	0,00	0,00	0,00	0,00
SA00	Saldo (00) Nettoergebnis nach Haushaltsrücklagen (Saldo 0 + Saldo 01)				0,00	0,00	0,00			
Investive Gebarung										
SU 33	Summe Einzahlungen investive Gebarung							0,00	0,00	0,00
SU 34	Summe Auszahlungen investive Gebarung							0,00	0,00	0,00
SA2	Saldo (2) Geldfluss aus der Investiven Gebarung (33 - 34)							0,00	0,00	0,00
SA3	Saldo (3) Nettofinanzierungssaldo (Saldo 1 + Saldo 2)							0,00	0,00	0,00

1. Nachtragsvoranschlag 2024

Stadtgemeinde Pöchlarn

NVA Ergebnis- und Finanzierungsvoranschlag Detailnachweis

	MVAG	VC QU	Ergebnisvoranschlag			Finanzierungsvoranschlag			
			EH	FH	VA 2024 inkl. NVA	VA 2024	1. NVA	VA 2024 inkl. NVA	VA 2024
Finanzierungstätigkeit									
SU 35							0,00	0,00	0,00
SU 36							0,00	0,00	0,00
SA4							0,00	0,00	0,00
SA5							0,00	0,00	0,00
98 Haushaltsausgleich									
980									
980000									
Operative Gebarung									
2/980000+899000			2116		20.500,00			20.500,00	
SU 21 / 31					20.500,00	0,00	20.500,00	0,00	0,00
SU 22 / 32					0,00	0,00	0,00	0,00	0,00
SA 0 / SA 1					20.500,00	0,00	20.500,00	0,00	0,00
SA01					0,00	0,00	0,00	0,00	0,00
SA00					20.500,00	0,00	20.500,00		
Investive Gebarung									
SU 33							0,00	0,00	0,00
SU 34							0,00	0,00	0,00
SA2							0,00	0,00	0,00
SA3							0,00	0,00	0,00
Finanzierungstätigkeit									
SU 35							0,00	0,00	0,00
SU 36							0,00	0,00	0,00
SA4							0,00	0,00	0,00
SA5							0,00	0,00	0,00
99 Jahresergebnis, Übergabe und Übernahme des Jahresergebnisses, Abwicklung der Vorjahre									
991									
991000									
Operative Gebarung									
2/991000+828000			2116 3116 18		15.000,00	15.000,00		15.000,00	15.000,00
SU 21 / 31					15.000,00	15.000,00	0,00	15.000,00	15.000,00
SU 22 / 32					0,00	0,00	0,00	0,00	0,00

1. Nachtragsvoranschlag 2024

Stadtgemeinde Pöchlarn

NVA Ergebnis- und Finanzierungsvoranschlag Detailnachweis

	MVAG	VC QU	Ergebnisvoranschlag			Finanzierungsvoranschlag				
			EH	FH	VA 2024 inkl. NVA	VA 2024	1. NVA	VA 2024 inkl. NVA	VA 2024	1. NVA
SA 0 / SA 1		(0) Nettoergebnis (21 - 22) / (1) Geldfluss operative Gebarung (31 – 32)			15.000,00	15.000,00	0,00	15.000,00	15.000,00	0,00
SA01		Saldo (01) Haushaltsrücklagen (230 - 240)			0,00	0,00	0,00	0,00	0,00	0,00
SA00		Saldo (00) Nettoergebnis nach Haushaltsrücklagen (Saldo 0 + Saldo 01)			15.000,00	15.000,00	0,00			
Investive Gebarung										
SU 33		Summe Einzahlungen investive Gebarung						0,00	0,00	0,00
SU 34		Summe Auszahlungen investive Gebarung						0,00	0,00	0,00
SA2		Saldo (2) Geldfluss aus der Investiven Gebarung (33 – 34)						0,00	0,00	0,00
SA3		Saldo (3) Nettofinanzierungssaldo (Saldo 1 + Saldo 2)						15.000,00	15.000,00	0,00
Finanzierungstätigkeit										
SU 35		Summe Einzahlungen aus der Finanzierungstätigkeit						0,00	0,00	0,00
SU 36		Summe Auszahlungen aus der Finanzierungstätigkeit						0,00	0,00	0,00
SA4		Saldo (4) Geldfluss aus der Finanzierungstätigkeit (35 – 36)						0,00	0,00	0,00
SA5		Saldo (5) Geldfluss aus der voranschlagswirksamen Gebarung (Saldo 3 + Saldo 4)						15.000,00	15.000,00	0,00

Haushaltspotential (aufbauend auf der Ergebnisrechnung)

1. Nachtragsvoranschlag 2024

Stadtgemeinde Pöchlarn

Haushaltspotential (aufbauend auf der Ergebnisrechnung)

MVAG	Mittelverwendungs- und -aufbringungsgruppen	Mittelaufbringung	Mittelverwendung	Saldo
211	Erträge aus der operativen Verwaltungstätigkeit	12.535.700,00		
212	Erträge aus Transfers	1.454.000,00		
213	Finanzerträge	100.200,00		
Summe Erträge (SU 21)		14.089.900,00		
2117	Nicht finanzierungswirksame operative Erträge (Auflösung von Rückstellungen und Aktivierte Eigenleistungen)	-17.500,00		
2127	Nicht finanzierungswirksamer Transferertrag (Auflösung von Investitionszuschüssen)	-161.200,00		
2136	Sonstige nicht finanzierungswirksame Finanzerträge (Auflösung von RS Bewertung von Beteiligungen und aktiven Finanzinstrumenten)			
Nicht finanzwirksame Erträge		-178.700,00		
Finanzwirksame Erträge		13.911.200,00		
221	Personalaufwand		2.461.200,00	
222	Sachaufwand		6.400.700,00	
223	Transferaufwand		5.021.500,00	
224	Finanzaufwand		345.500,00	
Summe Aufwendungen (SU 22)			14.228.900,00	
2214	Nicht finanzierungswirksamer Personalaufwand (Dotierung RS für Abfertigungen, Jubiläum u. nicht konsumierte Urlaube)		-56.100,00	
2226	Nicht finanzierungswirksamer Sachaufwand (inkl. Abschreibungen, Dotierung von RS Prozess, ausstehende Rechnungen)		-1.295.500,00	
2237	Nicht finanzierungswirksamer Transferaufwand (Dotierungen von RS f. Pensionen)			
2245	Nicht finanzierungswirksamer Finanzaufwand (Wertberichtigungen zu Finanzinstrumenten, Aufwendungen aus der Bewertung von Beteiligungen)			
Nicht finanzwirksame Aufwendungen			-1.351.600,00	
Finanzwirksame Aufwendungen			12.877.300,00	
Finanzwirksames Ergebnis		13.911.200,00	12.877.300,00	1.033.900,00

1. Nachtragsvoranschlag 2024

Stadtgemeinde Pöchlarn

Haushaltspotential (aufbauend auf der Ergebnisrechnung)

MVAG	Mittelverwendungs- und -aufbringungsgruppen	Mittelaufbringung	Mittelverwendung	Saldo
332	Einzahlungen aus der Rückzahlung von Darlehen sowie gewährten Vorschüssen (ohne 332x mit Projektcode - Anzahlungen)	600,00		
1141	Vorräte (- Veränderung)			
1142	Gegebene Anzahlungen auf Vorräte (- Veränderung)			
1540	Passive Rechnungsabgrenzung			
	Einzahlungen der Kontengruppe 000-089, die keinem Projekt mit Projektcode 1 zugeordnet sind			
	Einzahlungen der Kontengruppe 30, die keinem Projekt mit Projektcode 1 zugeordnet sind	141.400,00		
	- Erträge der Kontogruppe 80 mit Projektcode 1			
2301	Entnahmen von Rücklagen endfälliger Darlehen (Kontengruppe 893)			
Jährliche wiederkehrende Einzahlungen		142.000,00		
36	Auszahlungen aus der Finanzierungstätigkeit (ohne Projektcode 1)		874.900,00	
2401	Zuweisung an Rücklagen endfälliger Darlehen (Kontengruppe 793)			
342	Auszahlungen aus der Gewährung von Darlehen sowie gewährten Vorschüssen (ohne 342x mit Projektcode - Anzahlungen)			
1141	Vorräte (+ Veränderung)			
1142	Gegebene Anzahlungen auf Vorräte (+ Veränderung)			
1170	Aktive Rechnungsabgrenzung			
	Auszahlungen (Investitionen) der Kontengruppe 000-083, die keinem Projekt mit Projektcode 1 zugeordnet sind		318.200,00	
Jährliche wiederkehrende Auszahlungen			1.193.100,00	
	Kontengruppe 871, KT der Ergebnisrechnung, mit Projektcode (BZ)	-88.700,00		
Summe Kapitaltransfers der Ergebnisrechnung		-88.700,00		
H1 Jährliches Haushaltspotential (Eigenmittel)		13.964.500,00	14.070.400,00	-105.900,00
H4VJ Haushaltspotential Vorjahr (Endbestand HP-RL Vorjahr, Konto 935077 = AB)				16.712,47
H2 verfügbares Haushaltspotential (Eigenmittel)				-89.187,53

1. Nachtragsvoranschlag 2024

Stadtgemeinde Pöchlarn

Haushaltspotential (aufbauend auf der Ergebnisrechnung)

MVAG	Mittelverwendungs- und -aufbringungsgruppen	Mittelaufbringung	Mittelverwendung	Saldo
Information 1 - Berechnung der tatsächlichen Liquidität				
im verfügbaren Haushaltspotential enthaltene Bedarfszuweisungen zur Liquiditätssteigerung aus Kontogruppe 871, KT der Ergebnisrechnung ohne Projektcode		825.800,00		
tatsächlicher Liquiditätsbedarf ohne Rücklagenauflösung (Abgang)		-914.987,53		
2401	Zuweisungen an Haushaltsrücklagen (Kontengruppe 794)			
2401	Zuweisungen an Haushaltsrücklagen (Kontengruppe 795)			
Jährliche Aufwände für Rücklagen			0,00	
2301	Entnahmen von Haushaltsrücklagen (Kontengruppe 894)			
2301	Entnahmen von Haushaltsrücklagen (Kontengruppe 895)			
Jährliche RL-Erträge f. Investitionen (finanzw.)		0,00		
H3 verfügbares Haushaltspotential (Eigenmittel) nach finanzwirksamen Rücklagen		-89.187,53	0,00	-89.187,53
- Zuweisungen und Umbuchungen an investive Vorhaben			449.300,00	-449.300,00
+ Rückführungen und Umbuchungen von investiven Vorhaben		538.500,00		538.500,00
H4 kumuliertes Haushaltspotential (Eigenmittel) Endbestand		449.312,47	449.300,00	12,47

1. NVA Nachweis der Investitionstätigkeit

1. Nachtragsvoranschlag 2024

Nachweis der Investitionstätigkeit

Stadtgemeinde Pöchlarn

Vorhaben	Vorhabensbezeichnung	RA Vorjahre	VA 2024	Plan 2025	Plan 2026	Plan 2027	Plan 2028	Plan Gesamt (gerundet)
Konto	Bezeichnung							
1240000	Kindergarten Miteinander (2023 bis 2024)							
	Auszahlungen - Investitionen - Mittelverwendung	30.442,55	0,00	0,00	0,00	0,00	0,00	30.400,00
	Anschaffungs- oder Herstellungskosten	30.442,55	0,00	0,00	0,00	0,00	0,00	30.400,00
5/240000-042000	Amts-, Betriebs- und Geschäftsausstattung	30.442,55						30.400,00
	Einzahlungen - Finanzierung - Mittelaufbringung	30.442,55	0,00	0,00	0,00	0,00	0,00	30.400,00
	Mittel aus Geldfluss aus der operativen Gebarung	30.442,55	-7.600,00	0,00	0,00	0,00	0,00	22.800,00
5/240000-799000	Zuweisungen an Verrechnungsrücklagen zwischen operativer Gebarung und Projekten		-7.600,00					-7.600,00
6/240000+829910	Sonstige Erträge-Zuführung aus operativer Gebarung	30.442,55						30.400,00
	Bedarfszuweisungen/KTZ	0,00	7.600,00	0,00	0,00	0,00	0,00	7.600,00
6/240000+301000	Kapitaltransfers von Ländern, Landesfonds und Landeskammern		7.600,00					7.600,00
	Haushaltsrücklagen/Zahlungsmittelreserven	0,00	0,00	0,00	0,00	0,00	0,00	0,00
	Sonstige Kapitaltransfers und Subventionen	0,00	0,00	0,00	0,00	0,00	0,00	0,00
	Darlehen/Innere Darlehen	0,00	0,00	0,00	0,00	0,00	0,00	0,00
	Finanzierungsleasing	0,00	0,00	0,00	0,00	0,00	0,00	0,00
	Veräußerung langfristiges Vermögen und sonstiges	0,00	0,00	0,00	0,00	0,00	0,00	0,00
Finanzierungsergebnis 1240000		0,00	0,00	0,00	0,00	0,00	0,00	0,00
	<i>inklusive Vorjahre (gerundet)</i>		0,00	0,00	0,00	0,00	0,00	

1. Nachtragsvoranschlag 2024

Nachweis der Investitionstätigkeit

Stadtgemeinde Pöchlarn

Vorhaben	Vorhabensbezeichnung	RA Vorjahre	VA 2024	Plan 2025	Plan 2026	Plan 2027	Plan 2028	Plan Gesamt (gerundet)
Konto	Bezeichnung							
1240100	Kindergarten Sonnenschein: Kleinkindgruppe (2023 bis 2024)							
	Auszahlungen - Investitionen - Mittelverwendung	66.229,67	500,00	0,00	0,00	0,00	0,00	66.700,00
	Anschaffungs- oder Herstellungskosten	66.229,67	500,00	0,00	0,00	0,00	0,00	66.700,00
5/240100-042000	Amts-, Betriebs- und Geschäftsausstattung	66.229,67	500,00					66.700,00
	Einzahlungen - Finanzierung - Mittelaufbringung	66.229,67	500,00	0,00	0,00	0,00	0,00	66.700,00
	Mittel aus Geldfluss aus der operativen Gebarung	66.229,67	-12.900,00	0,00	0,00	0,00	0,00	53.300,00
5/240100-799000	Zuweisungen an Verrechnungsrücklagen zwischen operativer Gebarung und Projekten		-12.900,00					-12.900,00
6/240100+829910	Sonstige Erträge-Zuführung operative Gebarung	66.229,67						66.200,00
	Bedarfszuweisungen/KTZ	0,00	13.400,00	0,00	0,00	0,00	0,00	13.400,00
6/240100+301000	Kapitaltransfers von Ländern, Landesfonds und Landeskammern		13.400,00					13.400,00
	Haushaltsrücklagen/Zahlungsmittelreserven	0,00	0,00	0,00	0,00	0,00	0,00	0,00
	Sonstige Kapitaltransfers und Subventionen	0,00	0,00	0,00	0,00	0,00	0,00	0,00
	Darlehen/Innere Darlehen	0,00	0,00	0,00	0,00	0,00	0,00	0,00
	Finanzierungsleasing	0,00	0,00	0,00	0,00	0,00	0,00	0,00
	Veräußerung langfristiges Vermögen und sonstiges	0,00	0,00	0,00	0,00	0,00	0,00	0,00
Finanzierungsergebnis 1240100		0,00	0,00	0,00	0,00	0,00	0,00	0,00
	<i>inklusive Vorjahre (gerundet)</i>		0,00	0,00	0,00	0,00	0,00	

1. Nachtragsvoranschlag 2024

Nachweis der Investitionstätigkeit

Stadtgemeinde Pöchlarn

Vorhaben	Vorhabensbezeichnung	RA Vorjahre	VA 2024	Plan 2025	Plan 2026	Plan 2027	Plan 2028	Plan Gesamt (gerundet)
Konto	Bezeichnung							
1360100	Relaunch Kokoschka Museum Pöchlarn (2023 bis 2099)							
	Auszahlungen - Investitionen - Mittelverwendung	0,00	289.000,00	0,00	0,00	0,00	0,00	289.000,00
	Anschaffungs- oder Herstellungskosten	36.164,58	289.000,00	0,00	0,00	0,00	0,00	325.200,00
5/360100-010000	Gebäude und Bauten	36.164,58	57.100,00					93.300,00
5/360100-042000	Amts-, Betriebs- und Geschäftsausstattung		231.900,00					231.900,00
	Gesamtauszahlungen aus VRV 1997-Jahren	-36.164,58	0,00	0,00	0,00	0,00	0,00	-36.200,00
	Einzahlungen - Finanzierung - Mittelaufbringung	36.000,00	253.000,00	0,00	0,00	0,00	0,00	289.000,00
	Mittel aus Geldfluss aus der operativen Gebarung	0,00	0,00	0,00	0,00	0,00	0,00	0,00
	Bedarfszuweisungen/KTZ	36.000,00	24.000,00	0,00	0,00	0,00	0,00	60.000,00
6/360100+301000	NÖ Museumsmanagement	36.000,00	24.000,00					60.000,00
	Haushaltsrücklagen/Zahlungsmittelreserven	0,00	0,00	0,00	0,00	0,00	0,00	0,00
	Sonstige Kapitaltransfers und Subventionen	0,00	144.600,00	0,00	0,00	0,00	0,00	144.600,00
6/360100+309000	Förderung LEADER		144.600,00					144.600,00
	Darlehen/Innere Darlehen	0,00	84.400,00	0,00	0,00	0,00	0,00	84.400,00
19/33	Relaunch Kokoschka Museum		84.400,00					84.400,00
	Finanzierungsleasing	0,00	0,00	0,00	0,00	0,00	0,00	0,00
	Veräußerung langfristiges Vermögen und sonstiges	0,00	0,00	0,00	0,00	0,00	0,00	0,00
Finanzierungsergebnis 1360100		36.000,00	-36.000,00	0,00	0,00	0,00	0,00	0,00
	<i>inklusive Vorjahre (gerundet)</i>		0,00	0,00	0,00	0,00	0,00	

1. Nachtragsvoranschlag 2024

Nachweis der Investitionstätigkeit

Stadtgemeinde Pöchlarn

Vorhaben	Vorhabensbezeichnung	RA Vorjahre	VA 2024	Plan 2025	Plan 2026	Plan 2027	Plan 2028	Plan Gesamt (gerundet)
Konto	Bezeichnung							
1360110	Revitalisierung Kokoschka Museum Sonderausstellung (2023 bis 2099)							
Auszahlungen - Investitionen - Mittelverwendung		54.359,58	0,00	0,00	0,00	0,00	0,00	54.400,00
Anschaffungs- oder Herstellungskosten		18.195,00	0,00	0,00	0,00	0,00	0,00	18.200,00
5/360110-010000	Gebäude und Bauten	18.195,00						18.200,00
Gesamtauszahlungen aus VRV 1997-Jahren		36.164,58	0,00	0,00	0,00	0,00	0,00	36.200,00
Einzahlungen - Finanzierung - Mittelaufbringung		0,00	54.400,00	0,00	0,00	0,00	0,00	54.400,00
Mittel aus Geldfluss aus der operativen Gebarung		0,00	0,00	0,00	0,00	0,00	0,00	0,00
Bedarfszuweisungen/KTZ		0,00	0,00	0,00	0,00	0,00	0,00	0,00
Haushaltsrücklagen/Zahlungsmittelreserven		0,00	0,00	0,00	0,00	0,00	0,00	0,00
Sonstige Kapitaltransfers und Subventionen		0,00	27.200,00	0,00	0,00	0,00	0,00	27.200,00
6/360110+300000	KIP-Mittel		27.200,00					27.200,00
Darlehen/Innere Darlehen		0,00	27.200,00	0,00	0,00	0,00	0,00	27.200,00
19/57	Revitalisierung Kokoschka Museum Sonderausstellung		27.200,00					27.200,00
Finanzierungsleasing		0,00	0,00	0,00	0,00	0,00	0,00	0,00
Veräußerung langfristiges Vermögen und sonstiges		0,00	0,00	0,00	0,00	0,00	0,00	0,00
Finanzierungsergebnis 1360110		-54.359,58	54.400,00	0,00	0,00	0,00	0,00	0,00
	<i>inklusive Vorjahre (gerundet)</i>		0,00	0,00	0,00	0,00	0,00	

1. Nachtragsvoranschlag 2024

Stadtgemeinde Pöchlarn

Nachweis der Investitionstätigkeit

Vorhaben	Vorhabensbezeichnung	RA Vorjahre	VA 2024	Plan 2025	Plan 2026	Plan 2027	Plan 2028	Plan Gesamt (gerundet)
Konto	Bezeichnung							
1612000	Straßenbau (1990 bis 2099)							
	Auszahlungen - Investitionen - Mittelverwendung	1.784.302,10	466.000,00	250.000,00	250.000,00	250.000,00	250.000,00	3.250.300,00
	Anschaffungs- oder Herstellungskosten	1.784.302,10	466.000,00	250.000,00	250.000,00	250.000,00	250.000,00	3.250.300,00
5/612000-002000	Straßenbauten	1.749.153,03	466.000,00	250.000,00	250.000,00	250.000,00	250.000,00	3.215.200,00
5/612000-002100	Radwegenetz	11.540,00						11.500,00
5/612000-050000	Beleuchtung	1.289,07						1.300,00
5/612000-060100	Radwegenetz (AiB)	22.320,00						22.300,00
	Einzahlungen - Finanzierung - Mittelaufbringung	1.784.302,10	466.000,00	250.000,00	250.000,00	250.000,00	250.000,00	3.250.300,00
	Mittel aus Geldfluss aus der operativen Gebarung	449.558,10	0,00	0,00	0,00	0,00	0,00	449.600,00
6/612000+829910	Sonstige Erträge-Zuführung operative Gebarung	35.773,38						35.800,00
6/612000+829960	Übernahme positives Finanzergebnis 2020	413.784,72						413.800,00
	Bedarfszuweisungen/KTZ	1.095.000,00	85.000,00	0,00	0,00	0,00	0,00	1.180.000,00
6/612000+871000	Kapitaltransfers aus Gemeinde-Bedarfszuweisungsmittel	1.095.000,00	85.000,00					1.180.000,00
	Haushaltsrücklagen/Zahlungsmittelreserven	0,00	0,00	0,00	0,00	0,00	0,00	0,00
	Sonstige Kapitaltransfers und Subventionen	37.744,00	0,00	0,00	0,00	0,00	0,00	37.700,00
6/612000+300000	Förderung Bund Radweg	19.087,14						19.100,00
6/612000+309000	Kapitaltransfers von der Europäischen Union	18.656,86						18.700,00
	Darlehen/Innere Darlehen	202.000,00	381.000,00	250.000,00	250.000,00	250.000,00	250.000,00	1.583.000,00
18/8	Straßenbau 2022	202.000,00						202.000,00
19/50	Straßenbau 2024		381.000,00	250.000,00	250.000,00	250.000,00	250.000,00	1.381.000,00
	Finanzierungsleasing	0,00	0,00	0,00	0,00	0,00	0,00	0,00
	Veräußerung langfristiges Vermögen und sonstiges	0,00	0,00	0,00	0,00	0,00	0,00	0,00
Finanzierungsergebnis 1612000		0,00	0,00	0,00	0,00	0,00	0,00	0,00
	<i>inklusive Vorjahre (gerundet)</i>		0,00	0,00	0,00	0,00	0,00	

1. Nachtragsvoranschlag 2024

Nachweis der Investitionstätigkeit

Stadtgemeinde Pöchlarn

Vorhaben	Vorhabensbezeichnung	RA Vorjahre	VA 2024	Plan 2025	Plan 2026	Plan 2027	Plan 2028	Plan Gesamt (gerundet)
Konto	Bezeichnung							
1612001	Attraktivierung Stadtplatz (2023 bis 2099)							
	Auszahlungen - Investitionen - Mittelverwendung	94.311,00	0,00	0,00	0,00	0,00	0,00	94.300,00
	Anschaffungs- oder Herstellungskosten	94.311,00	0,00	0,00	0,00	0,00	0,00	94.300,00
5/612001-006000	Sonstige Grundstückseinrichtungen	94.311,00						94.300,00
	Einzahlungen - Finanzierung - Mittelaufbringung	0,00	94.300,00	0,00	0,00	0,00	0,00	94.300,00
	Mittel aus Geldfluss aus der operativen Gebarung	0,00	0,00	0,00	0,00	0,00	0,00	0,00
	Bedarfszuweisungen/KTZ	0,00	0,00	0,00	0,00	0,00	0,00	0,00
	Haushaltsrücklagen/Zahlungsmittelreserven	0,00	0,00	0,00	0,00	0,00	0,00	0,00
	Sonstige Kapitaltransfers und Subventionen	0,00	0,00	0,00	0,00	0,00	0,00	0,00
	Darlehen/Innere Darlehen	0,00	94.300,00	0,00	0,00	0,00	0,00	94.300,00
19/47	Attraktivierung Stadtplatz		94.300,00					94.300,00
	Finanzierungsleasing	0,00	0,00	0,00	0,00	0,00	0,00	0,00
	Veräußerung langfristiges Vermögen und sonstiges	0,00	0,00	0,00	0,00	0,00	0,00	0,00
Finanzierungsergebnis 1612001		-94.311,00	94.300,00	0,00	0,00	0,00	0,00	0,00
	<i>inklusive Vorjahre (gerundet)</i>		0,00	0,00	0,00	0,00	0,00	

1. Nachtragsvoranschlag 2024

Nachweis der Investitionstätigkeit

Stadtgemeinde Pöchlarn

Vorhaben	Vorhabensbezeichnung	RA Vorjahre	VA 2024	Plan 2025	Plan 2026	Plan 2027	Plan 2028	Plan Gesamt (gerundet)
Konto	Bezeichnung							
1612002	Hangsicherung Ornding (2024 bis 2099)							
Geplante Gesamtkosten:	170.000,00							
Auszahlungen - Investitionen - Mittelverwendung		0,00	170.000,00	0,00	0,00	0,00	0,00	170.000,00
Anschaffungs- oder Herstellungskosten		0,00	170.000,00	0,00	0,00	0,00	0,00	170.000,00
5/612002-002000	Straßenbauten		170.000,00					170.000,00
Einzahlungen - Finanzierung - Mittelaufbringung		0,00	170.000,00	0,00	0,00	0,00	0,00	170.000,00
Mittel aus Geldfluss aus der operativen Gebarung		0,00	0,00	0,00	0,00	0,00	0,00	0,00
Bedarfszuweisungen/KTZ		0,00	0,00	0,00	0,00	0,00	0,00	0,00
Haushaltsrücklagen/Zahlungsmittelreserven		0,00	0,00	0,00	0,00	0,00	0,00	0,00
Sonstige Kapitaltransfers und Subventionen		0,00	0,00	0,00	0,00	0,00	0,00	0,00
Darlehen/Innere Darlehen		0,00	170.000,00	0,00	0,00	0,00	0,00	170.000,00
19/55	Hangsicherung Ornding		170.000,00					170.000,00
Finanzierungsleasing		0,00	0,00	0,00	0,00	0,00	0,00	0,00
Veräußerung langfristiges Vermögen und sonstiges		0,00	0,00	0,00	0,00	0,00	0,00	0,00
Finanzierungsergebnis 1612002		0,00	0,00	0,00	0,00	0,00	0,00	0,00
	<i>inklusive Vorjahre (gerundet)</i>		0,00	0,00	0,00	0,00	0,00	

1. Nachtragsvoranschlag 2024

Nachweis der Investitionstätigkeit

Stadtgemeinde Pöchlarn

Vorhaben	Vorhabensbezeichnung	RA Vorjahre	VA 2024	Plan 2025	Plan 2026	Plan 2027	Plan 2028	Plan Gesamt (gerundet)
Konto	Bezeichnung							
1639200	Rampersdorfer Graben (2017 bis 2099)							
Erläuterungen zum Vorhaben:								
Auszahlungen - Investitionen - Mittelverwendung		288.653,24	0,00	0,00	0,00	0,00	0,00	288.700,00
Anschaffungs- oder Herstellungskosten		288.653,24	0,00	0,00	0,00	0,00	0,00	288.700,00
5/639000-060000	(AiB) Rückhaltebecken Rampersdorfer Graben	288.625,64						288.600,00
5/639200-004000	Wasser- und Abwasserbauten und -anlagen	27,60						
5/639200-346000	Tilgung Darlehen 18/5							
Einzahlungen - Finanzierung - Mittelaufbringung		359.689,08	-71.000,00	0,00	0,00	0,00	0,00	288.700,00
Mittel aus Geldfluss aus der operativen Gebarung		-42.800,52	-71.000,00	0,00	0,00	0,00	0,00	-113.800,00
5/639200-729910	Rückführung an operative Gebarung	-186.217,76						-186.200,00
5/639200-729911	Zuführung an Vorhaben 1639000	-18.746,40						-18.700,00
5/639200-729960	Übernahme negatives Finanzergebnis 2020	-24.054,12						-24.100,00
5/639200-799000	Zuweisung an Vorhaben 1639400 Rückhaltebecken Röhrapoint		-71.000,00					-71.000,00
6/639200+829910	Zuführung von operative Gebarung	186.217,76						186.200,00
Bedarfszuweisungen/KTZ		25.586,32	0,00	0,00	0,00	0,00	0,00	25.600,00
6/639200+301000	Förderung Landesmittel	25.586,32						25.600,00
Haushaltsrücklagen/Zahlungsmittelreserven		0,00	0,00	0,00	0,00	0,00	0,00	0,00
Sonstige Kapitaltransfers und Subventionen		100.903,28	0,00	0,00	0,00	0,00	0,00	100.900,00
6/639200+300000	Förderung Bundesmittel	38.379,47						38.400,00
6/639200+309000	Kapitaltransfers von der Europäischen Union	62.523,81						62.500,00
Darlehen/Innere Darlehen		276.000,00	0,00	0,00	0,00	0,00	0,00	276.000,00
18/5	Schutzwasserbau 2020	276.000,00						276.000,00
Finanzierungsleasing		0,00	0,00	0,00	0,00	0,00	0,00	0,00
Veräußerung langfristiges Vermögen und sonstiges		0,00	0,00	0,00	0,00	0,00	0,00	0,00
Finanzierungsergebnis 1639200		71.035,84	-71.000,00	0,00	0,00	0,00	0,00	0,00
	<i>inklusive Vorjahre (gerundet)</i>		0,00	0,00	0,00	0,00	0,00	

1. Nachtragsvoranschlag 2024

Nachweis der Investitionstätigkeit

Stadtgemeinde Pöchlarn

Vorhaben	Vorhabensbezeichnung	RA Vorjahre	VA 2024	Plan 2025	Plan 2026	Plan 2027	Plan 2028	Plan Gesamt (gerundet)
Konto	Bezeichnung							
1639400	Rückhaltebecken Röhrapoint (2024 bis 2099)							
Geplante Gesamtkosten:	512.000,00							
Auszahlungen - Investitionen - Mittelverwendung		0,00	614.400,00	0,00	0,00	0,00	0,00	614.400,00
Anschaffungs- oder Herstellungskosten		0,00	614.400,00	0,00	0,00	0,00	0,00	614.400,00
5/639400-051000	Kofinanzierte Schutzbauten		614.400,00					614.400,00
Einzahlungen - Finanzierung - Mittelaufbringung		0,00	614.400,00	0,00	0,00	0,00	0,00	614.400,00
Mittel aus Geldfluss aus der operativen Gebarung		0,00	71.000,00	0,00	0,00	0,00	0,00	71.000,00
6/639400+899000	Zuweisung von Vorhaben 1639200 Rampersdorfer Graben		71.000,00					71.000,00
Bedarfszuweisungen/KTZ		0,00	0,00	0,00	0,00	0,00	0,00	0,00
Haushaltsrücklagen/Zahlungsmittelreserven		0,00	0,00	0,00	0,00	0,00	0,00	0,00
Sonstige Kapitaltransfers und Subventionen		0,00	0,00	0,00	0,00	0,00	0,00	0,00
Darlehen/Innere Darlehen		0,00	543.400,00	0,00	0,00	0,00	0,00	543.400,00
19/54	Rückhaltebecken Röhrapoint		543.400,00					543.400,00
Finanzierungsleasing		0,00	0,00	0,00	0,00	0,00	0,00	0,00
Veräußerung langfristiges Vermögen und sonstiges		0,00	0,00	0,00	0,00	0,00	0,00	0,00
Finanzierungsergebnis 1639400		0,00	0,00	0,00	0,00	0,00	0,00	0,00
	<i>inklusive Vorjahre (gerundet)</i>		0,00	0,00	0,00	0,00	0,00	

1. Nachtragsvoranschlag 2024

Stadtgemeinde Pöchlarn

Nachweis der Investitionstätigkeit

Vorhaben	Vorhabensbezeichnung	RA Vorjahre	VA 2024	Plan 2025	Plan 2026	Plan 2027	Plan 2028	Plan Gesamt (gerundet)
Konto	Bezeichnung							
1710000	Güterwege (1990 bis 2099)							
	Auszahlungen - Investitionen - Mittelverwendung	91.107,96	49.000,00	20.000,00	20.000,00	20.000,00	20.000,00	220.100,00
	Anschaffungs- oder Herstellungskosten	91.107,96	49.000,00	20.000,00	20.000,00	20.000,00	20.000,00	220.100,00
5/710000-002000	Instandhaltung Wege	91.107,96	49.000,00	20.000,00	20.000,00	20.000,00	20.000,00	220.100,00
	Einzahlungen - Finanzierung - Mittelaufbringung	91.107,96	49.000,00	20.000,00	20.000,00	20.000,00	20.000,00	220.100,00
	Mittel aus Geldfluss aus der operativen Gebarung	79.490,62	0,00	0,00	0,00	0,00	0,00	79.500,00
6/710000+829910	Sonstige Erträge-Zuführung operative Gebarung	79.490,62						79.500,00
	Bedarfszuweisungen/KTZ	11.617,34	7.400,00	5.000,00	5.000,00	5.000,00	5.000,00	39.000,00
6/710000+301000	Unterstützung Fachabteilung Güterwege	5.367,34	3.700,00	2.500,00	2.500,00	2.500,00	2.500,00	19.100,00
6/710000+871000	Bedarfszuweisung Abt. Gemeinden (IVW3)	6.250,00	3.700,00	2.500,00	2.500,00	2.500,00	2.500,00	20.000,00
	Haushaltsrücklagen/Zahlungsmittelreserven	0,00	0,00	0,00	0,00	0,00	0,00	0,00
	Sonstige Kapitaltransfers und Subventionen	0,00	0,00	0,00	0,00	0,00	0,00	0,00
	Darlehen/Innere Darlehen	0,00	41.600,00	15.000,00	15.000,00	15.000,00	15.000,00	101.600,00
19/42	Güterwege 2023		41.600,00	15.000,00	15.000,00	15.000,00	15.000,00	101.600,00
	Finanzierungsleasing	0,00	0,00	0,00	0,00	0,00	0,00	0,00
	Veräußerung langfristiges Vermögen und sonstiges	0,00	0,00	0,00	0,00	0,00	0,00	0,00
Finanzierungsergebnis 1710000		0,00	0,00	0,00	0,00	0,00	0,00	0,00
	<i>inklusive Vorjahre (gerundet)</i>		0,00	0,00	0,00	0,00	0,00	

1. Nachtragsvoranschlag 2024

Nachweis der Investitionstätigkeit

Stadtgemeinde Pöchlarn

Vorhaben	Vorhabensbezeichnung	RA Vorjahre	VA 2024	Plan 2025	Plan 2026	Plan 2027	Plan 2028	Plan Gesamt (gerundet)
Konto	Bezeichnung							
1771000	Wohlfühloase Pöchlarn (2022 bis 2099)							
	Auszahlungen - Investitionen - Mittelverwendung	86.528,62	0,00	0,00	0,00	0,00	0,00	86.500,00
	Anschaffungs- oder Herstellungskosten	86.528,62	0,00	0,00	0,00	0,00	0,00	86.500,00
5/771000-050000	Sonderanlagen	86.528,62						86.500,00
	Einzahlungen - Finanzierung - Mittelaufbringung	27.156,10	59.400,00	0,00	0,00	0,00	0,00	86.600,00
	Mittel aus Geldfluss aus der operativen Gebarung	27.156,10	0,00	0,00	0,00	0,00	0,00	27.200,00
6/771000+829910	Zuführung operative Gebarung	27.156,10						27.200,00
	Bedarfszuweisungen/KTZ	0,00	0,00	0,00	0,00	0,00	0,00	0,00
	Haushaltsrücklagen/Zahlungsmittelreserven	0,00	0,00	0,00	0,00	0,00	0,00	0,00
	Sonstige Kapitaltransfers und Subventionen	0,00	0,00	0,00	0,00	0,00	0,00	0,00
	Darlehen/Innere Darlehen	0,00	59.400,00	0,00	0,00	0,00	0,00	59.400,00
19/37	Wohlfühloase Pöchlarn		59.400,00					59.400,00
	Finanzierungsleasing	0,00	0,00	0,00	0,00	0,00	0,00	0,00
	Veräußerung langfristiges Vermögen und sonstiges	0,00	0,00	0,00	0,00	0,00	0,00	0,00
Finanzierungsergebnis 1771000		-59.372,52	59.400,00	0,00	0,00	0,00	0,00	0,00
	<i>inklusive Vorjahre (gerundet)</i>		0,00	0,00	0,00	0,00	0,00	

1. Nachtragsvoranschlag 2024

Nachweis der Investitionstätigkeit

Stadtgemeinde Pöchlarn

Vorhaben	Vorhabensbezeichnung	RA Vorjahre	VA 2024	Plan 2025	Plan 2026	Plan 2027	Plan 2028	Plan Gesamt (gerundet)
Konto	Bezeichnung							
1771002	Schriftzug "PÖCHLARN" (2023 bis 2099)							
	Auszahlungen - Investitionen - Mittelverwendung	65.570,77	0,00	0,00	0,00	0,00	0,00	65.600,00
	Anschaffungs- oder Herstellungskosten	65.570,77	0,00	0,00	0,00	0,00	0,00	65.600,00
5/771002-050000	Sonderanlagen	65.570,77						65.600,00
	Einzahlungen - Finanzierung - Mittelaufbringung	0,00	65.600,00	0,00	0,00	0,00	0,00	65.600,00
	Mittel aus Geldfluss aus der operativen Gebarung	0,00	15.200,00	0,00	0,00	0,00	0,00	15.200,00
6/771002+899000	Zuweisung von Vorhaben		15.200,00					15.200,00
	1815000 Donaulände							
	Bedarfszuweisungen/KTZ	0,00	0,00	0,00	0,00	0,00	0,00	0,00
	Haushaltsrücklagen/Zahlungsmittelreserven	0,00	0,00	0,00	0,00	0,00	0,00	0,00
	Sonstige Kapitaltransfers und Subventionen	0,00	0,00	0,00	0,00	0,00	0,00	0,00
	Darlehen/Innere Darlehen	0,00	50.400,00	0,00	0,00	0,00	0,00	50.400,00
19/46	Schriftzug "PÖCHLARN"		50.400,00					50.400,00
	Finanzierungsleasing	0,00	0,00	0,00	0,00	0,00	0,00	0,00
	Veräußerung langfristiges Vermögen und sonstiges	0,00	0,00	0,00	0,00	0,00	0,00	0,00
Finanzierungsergebnis 1771002		-65.570,77	65.600,00	0,00	0,00	0,00	0,00	0,00
	<i>inklusive Vorjahre (gerundet)</i>		0,00	0,00	0,00	0,00	0,00	

1. Nachtragsvoranschlag 2024

Nachweis der Investitionstätigkeit

Stadtgemeinde Pöchlarn

Vorhaben	Vorhabensbezeichnung	RA Vorjahre	VA 2024	Plan 2025	Plan 2026	Plan 2027	Plan 2028	Plan Gesamt (gerundet)
Konto	Bezeichnung							
1815000	Donaulände (2020 bis 2099)							
Erläuterungen zum Vorhaben:								
Auszahlungen - Investitionen - Mittelverwendung		324.767,94	0,00	0,00	0,00	0,00	0,00	324.800,00
Anschaffungs- oder Herstellungskosten		324.767,94	0,00	0,00	0,00	0,00	0,00	324.800,00
5/815000-060000	(AiB) Donaulände	324.767,94						324.800,00
5/815000-346000	Tilgung Darlehen							
Einzahlungen - Finanzierung - Mittelaufbringung		340.000,00	-15.200,00	0,00	0,00	0,00	0,00	324.800,00
Mittel aus Geldfluss aus der operativen Gebarung		0,00	-15.200,00	0,00	0,00	0,00	0,00	-15.200,00
5/815000-729910	Sonstige Aufwendungen	-3.193,76						-3.200,00
5/815000-799000	Zuweisung an Vorhaben 1771002 Schriftzug "PÖCHLARN"		-15.200,00					-15.200,00
6/815000+829910	Zuführung von operative Gebarung	3.193,76						3.200,00
Bedarfszuweisungen/KTZ		100.000,00	0,00	0,00	0,00	0,00	0,00	100.000,00
6/815000+301000	Kapitaltransfers von Ländern, Landesfonds und Landeskammern	100.000,00						100.000,00
Haushaltsrücklagen/Zahlungsmittelreserven		0,00	0,00	0,00	0,00	0,00	0,00	0,00
Sonstige Kapitaltransfers und Subventionen		0,00	0,00	0,00	0,00	0,00	0,00	0,00
Darlehen/Innere Darlehen		240.000,00	0,00	0,00	0,00	0,00	0,00	240.000,00
15/1	Donaulände	240.000,00						240.000,00
Finanzierungsleasing		0,00	0,00	0,00	0,00	0,00	0,00	0,00
Veräußerung langfristiges Vermögen und sonstiges		0,00	0,00	0,00	0,00	0,00	0,00	0,00
Finanzierungsergebnis 1815000		15.232,06	-15.200,00	0,00	0,00	0,00	0,00	0,00
	<i>inklusive Vorjahre (gerundet)</i>		0,00	0,00	0,00	0,00	0,00	

1. Nachtragsvoranschlag 2024

Stadtgemeinde Pöchlarn

Nachweis der Investitionstätigkeit

Vorhaben	Vorhabensbezeichnung	RA Vorjahre	VA 2024	Plan 2025	Plan 2026	Plan 2027	Plan 2028	Plan Gesamt (gerundet)
Konto	Bezeichnung							
1816000	Beleuchtung (2020 bis 2099)							
	Auszahlungen - Investitionen - Mittelverwendung	830.602,59	417.700,00	0,00	0,00	0,00	0,00	1.248.300,00
	Anschaffungs- oder Herstellungskosten	830.602,59	417.700,00	0,00	0,00	0,00	0,00	1.248.300,00
5/816000-050000	Beleuchtung (ab 2020)	830.602,59	417.700,00					1.248.300,00
	Einzahlungen - Finanzierung - Mittelaufbringung	496.693,10	751.600,00	0,00	0,00	0,00	0,00	1.248.300,00
	Mittel aus Geldfluss aus der operativen Gebarung	394.730,05	0,00	0,00	0,00	0,00	0,00	394.700,00
6/816000+829910	Zuführung operative Gebarung	394.730,05						394.700,00
	Bedarfszuweisungen/KTZ	76.400,00	98.000,00	0,00	0,00	0,00	0,00	174.400,00
6/816000+301100	Kapitaltransfers von Ländern, Landesfonds und Landeskammern (Lichtpunkte)		98.000,00					98.000,00
6/816000+871000	Kapitaltransfers aus Gemeinde-Bedarfszuweisungsmittel	76.400,00						76.400,00
	Haushaltsrücklagen/Zahlungsmittelreserven	0,00	0,00	0,00	0,00	0,00	0,00	0,00
	Sonstige Kapitaltransfers und Subventionen	25.563,05	0,00	0,00	0,00	0,00	0,00	25.600,00
6/816000+300000	Kapitaltransfers von Bund, Bundesfonds und Bundeskammern	21.180,00						21.200,00
6/816000+305000	Kapitaltransfers von Unternehmen (ohne Finanzunternehmen)	4.383,05						4.400,00
	Darlehen/Innere Darlehen	0,00	653.600,00	0,00	0,00	0,00	0,00	653.600,00
18/9	Straßenbeleuchtung 2023		370.600,00					370.600,00
18/11	Straßenbeleuchtung 2024		283.000,00					283.000,00
	Finanzierungsleasing	0,00	0,00	0,00	0,00	0,00	0,00	0,00
	Veräußerung langfristiges Vermögen und sonstiges	0,00	0,00	0,00	0,00	0,00	0,00	0,00
Finanzierungsergebnis 1816000		-333.909,49	333.900,00	0,00	0,00	0,00	0,00	0,00
	<i>inklusive Vorjahre (gerundet)</i>		0,00	0,00	0,00	0,00	0,00	

1. Nachtragsvoranschlag 2024

Nachweis der Investitionstätigkeit

Stadtgemeinde Pöchlarn

Vorhaben	Vorhabensbezeichnung	RA Vorjahre	VA 2024	Plan 2025	Plan 2026	Plan 2027	Plan 2028	Plan Gesamt (gerundet)
Konto	Bezeichnung							
1821001	Ankauf E-Bus (2024 bis 2099)							
Geplante Gesamtkosten:	56.300,00							
Auszahlungen - Investitionen - Mittelverwendung		0,00	56.300,00	0,00	0,00	0,00	0,00	56.300,00
Anschaffungs- oder Herstellungskosten		0,00	56.300,00	0,00	0,00	0,00	0,00	56.300,00
5/821001-040000	Fahrzeuge		56.300,00					56.300,00
Einzahlungen - Finanzierung - Mittelaufbringung		0,00	56.300,00	0,00	0,00	0,00	0,00	56.300,00
Mittel aus Geldfluss aus der operativen Gebarung		0,00	0,00	0,00	0,00	0,00	0,00	0,00
Bedarfszuweisungen/KTZ		0,00	0,00	0,00	0,00	0,00	0,00	0,00
Haushaltsrücklagen/Zahlungsmittelreserven		0,00	0,00	0,00	0,00	0,00	0,00	0,00
Sonstige Kapitaltransfers und Subventionen		0,00	0,00	0,00	0,00	0,00	0,00	0,00
Darlehen/Innere Darlehen		0,00	56.300,00	0,00	0,00	0,00	0,00	56.300,00
19/56	Ankauf E-Bus		56.300,00					56.300,00
Finanzierungsleasing		0,00	0,00	0,00	0,00	0,00	0,00	0,00
Veräußerung langfristiges Vermögen und sonstiges		0,00	0,00	0,00	0,00	0,00	0,00	0,00
Finanzierungsergebnis 1821001		0,00	0,00	0,00	0,00	0,00	0,00	0,00
	<i>inklusive Vorjahre (gerundet)</i>		0,00	0,00	0,00	0,00	0,00	

1. Nachtragsvoranschlag 2024

Nachweis der Investitionstätigkeit

Stadtgemeinde Pöchlarn

Vorhaben	Vorhabensbezeichnung	RA Vorjahre	VA 2024	Plan 2025	Plan 2026	Plan 2027	Plan 2028	Plan Gesamt (gerundet)
Konto	Bezeichnung							
1831000	Stadtbad Investitionen (2018 bis 2099)							
	Auszahlungen - Investitionen - Mittelverwendung	9.600,00	40.400,00	0,00	0,00	0,00	0,00	50.000,00
	Anschaffungs- oder Herstellungskosten	9.600,00	40.400,00	0,00	0,00	0,00	0,00	50.000,00
5/831000-010000	Gebäude und Bauten		40.400,00					40.400,00
5/831000-060000	(AiB) Stadtbad NEU	9.600,00						9.600,00
	Einzahlungen - Finanzierung - Mittelaufbringung	50.000,00	0,00	0,00	0,00	0,00	0,00	50.000,00
	Mittel aus Geldfluss aus der operativen Gebarung	50.000,00	0,00	0,00	0,00	0,00	0,00	50.000,00
6/831000+829960	Übernahme positives Finergebnis 2020	50.000,00						50.000,00
	Bedarfszuweisungen/KTZ	0,00	0,00	0,00	0,00	0,00	0,00	0,00
	Haushaltsrücklagen/Zahlungsmittelreserven	0,00	0,00	0,00	0,00	0,00	0,00	0,00
	Sonstige Kapitaltransfers und Subventionen	0,00	0,00	0,00	0,00	0,00	0,00	0,00
	Darlehen/Innere Darlehen	0,00	0,00	0,00	0,00	0,00	0,00	0,00
	Finanzierungsleasing	0,00	0,00	0,00	0,00	0,00	0,00	0,00
	Veräußerung langfristiges Vermögen und sonstiges	0,00	0,00	0,00	0,00	0,00	0,00	0,00
Finanzierungsergebnis 1831000		40.400,00	-40.400,00	0,00	0,00	0,00	0,00	0,00
	<i>inklusive Vorjahre (gerundet)</i>		0,00	0,00	0,00	0,00	0,00	

1. Nachtragsvoranschlag 2024

Nachweis der Investitionstätigkeit

Stadtgemeinde Pöchlarn

Vorhaben	Vorhabensbezeichnung	RA Vorjahre	VA 2024	Plan 2025	Plan 2026	Plan 2027	Plan 2028	Plan Gesamt (gerundet)
Konto	Bezeichnung							
1850000	WVA: Investitionen (2019 bis 2099)							
	Auszahlungen - Investitionen - Mittelverwendung	308.504,60	619.200,00	0,00	0,00	0,00	0,00	927.700,00
	Anschaffungs- oder Herstellungskosten	308.504,60	619.200,00	0,00	0,00	0,00	0,00	927.700,00
5/850000-004000	Wasser- und Abwasserbauten und -anlagen	308.504,60	619.200,00					927.700,00
	Einzahlungen - Finanzierung - Mittelaufbringung	46.869,72	880.800,00	0,00	0,00	0,00	0,00	927.700,00
	Mittel aus Geldfluss aus der operativen Gebarung	18.051,11	199.800,00	0,00	0,00	0,00	0,00	217.900,00
5/850000-729910	Zuführung an andere Vorhaben	-21.010,77						-21.000,00
6/850000+829960	Übernahme positives Finanzergebnis 2020	39.061,88						39.100,00
6/850000+899000	Zuweisung von anderen Vorhaben		199.800,00					199.800,00
	Bedarfszuweisungen/KTZ	0,00	0,00	0,00	0,00	0,00	0,00	0,00
	Haushaltsrücklagen/Zahlungsmittelreserven	0,00	0,00	0,00	0,00	0,00	0,00	0,00
	Sonstige Kapitaltransfers und Subventionen	28.818,61	0,00	0,00	0,00	0,00	0,00	28.800,00
6/850000+307000	Wasseranschlußgebühren	28.818,61						28.800,00
	Darlehen/Innere Darlehen	0,00	681.000,00	0,00	0,00	0,00	0,00	681.000,00
18/10	WVA: Investitionen 2023		300.000,00					300.000,00
19/52	WVA: Investitionen 2024		381.000,00					381.000,00
	Finanzierungsleasing	0,00	0,00	0,00	0,00	0,00	0,00	0,00
	Veräußerung langfristiges Vermögen und sonstiges	0,00	0,00	0,00	0,00	0,00	0,00	0,00
Finanzierungsergebnis 1850000		-261.634,88	261.600,00	0,00	0,00	0,00	0,00	0,00
	<i>inklusive Vorjahre (gerundet)</i>		0,00	0,00	0,00	0,00	0,00	

1. Nachtragsvoranschlag 2024

Nachweis der Investitionstätigkeit

Stadtgemeinde Pöchlarn

Vorhaben	Vorhabensbezeichnung	RA Vorjahre	VA 2024	Plan 2025	Plan 2026	Plan 2027	Plan 2028	Plan Gesamt (gerundet)
Konto	Bezeichnung							
1850104	Regensburger Straße: Austausch Wasserleitung (2018 bis 2099)							
	Auszahlungen - Investitionen - Mittelverwendung	1.315,21	0,00	0,00	0,00	0,00	0,00	1.300,00
	Anschaffungs- oder Herstellungskosten	1.315,21	0,00	0,00	0,00	0,00	0,00	1.300,00
5/850104-004000	Wasser- und Abwasserbauten und -anlagen	1.315,21						1.300,00
	Einzahlungen - Finanzierung - Mittelaufbringung	1.315,21	0,00	0,00	0,00	0,00	0,00	1.300,00
	Mittel aus Geldfluss aus der operativen Gebarung	1.315,21	0,00	0,00	0,00	0,00	0,00	1.300,00
6/850104+829910	Zuführung aus operativer Gebarung	1.315,21						1.300,00
	Bedarfszuweisungen/KTZ	0,00	0,00	0,00	0,00	0,00	0,00	0,00
	Haushaltsrücklagen/Zahlungsmittelreserven	0,00	0,00	0,00	0,00	0,00	0,00	0,00
	Sonstige Kapitaltransfers und Subventionen	0,00	0,00	0,00	0,00	0,00	0,00	0,00
	Darlehen/Innere Darlehen	0,00	0,00	0,00	0,00	0,00	0,00	0,00
	Finanzierungsleasing	0,00	0,00	0,00	0,00	0,00	0,00	0,00
	Veräußerung langfristiges Vermögen und sonstiges	0,00	0,00	0,00	0,00	0,00	0,00	0,00
Finanzierungsergebnis 1850104		0,00	0,00	0,00	0,00	0,00	0,00	0,00
	<i>inklusive Vorjahre (gerundet)</i>		0,00	0,00	0,00	0,00	0,00	

1. Nachtragsvoranschlag 2024

Nachweis der Investitionstätigkeit

Stadtgemeinde Pöchlarn

Vorhaben	Vorhabensbezeichnung	RA Vorjahre	VA 2024	Plan 2025	Plan 2026	Plan 2027	Plan 2028	Plan Gesamt (gerundet)
Konto	Bezeichnung							
1850106	Sanierung Hochbehälter 2 (2022 bis 2099)							
Geplante Gesamtkosten:	550.000,00							
Auszahlungen - Investitionen - Mittelverwendung		667.015,96	17.900,00	0,00	0,00	0,00	0,00	684.900,00
Anschaffungs- oder Herstellungskosten		667.015,96	17.900,00	0,00	0,00	0,00	0,00	684.900,00
5/850106-004000	Wasser- und Abwasserbauten und -anlagen	667.015,96	17.900,00					684.900,00
Einzahlungen - Finanzierung - Mittelaufbringung		795.254,19	-110.300,00	0,00	0,00	0,00	0,00	685.000,00
Mittel aus Geldfluss aus der operativen Gebarung		262.954,19	-110.300,00	0,00	0,00	0,00	0,00	152.700,00
5/850106-799000	Zuweisung an Vorhaben 1850000 WVA: Investitionen		-110.300,00					-110.300,00
6/850106+829910	Zuführung von Vorhaben 850106	262.954,19						263.000,00
Bedarfszuweisungen/KTZ		0,00	0,00	0,00	0,00	0,00	0,00	0,00
Haushaltsrücklagen/Zahlungsmittelreserven		0,00	0,00	0,00	0,00	0,00	0,00	0,00
Sonstige Kapitaltransfers und Subventionen		0,00	0,00	0,00	0,00	0,00	0,00	0,00
Darlehen/Innere Darlehen		532.300,00	0,00	0,00	0,00	0,00	0,00	532.300,00
9/10	Sanierung Hochbehälter 2	532.300,00						532.300,00
Finanzierungsleasing		0,00	0,00	0,00	0,00	0,00	0,00	0,00
Veräußerung langfristiges Vermögen und sonstiges		0,00	0,00	0,00	0,00	0,00	0,00	0,00
Finanzierungsergebnis 1850106		128.238,23	-128.200,00	0,00	0,00	0,00	0,00	0,00
	<i>inklusive Vorjahre (gerundet)</i>		0,00	0,00	0,00	0,00	0,00	

1. Nachtragsvoranschlag 2024

Nachweis der Investitionstätigkeit

Stadtgemeinde Pöchlarn

Vorhaben	Vorhabensbezeichnung	RA Vorjahre	VA 2024	Plan 2025	Plan 2026	Plan 2027	Plan 2028	Plan Gesamt (gerundet)
Konto	Bezeichnung							
1850300	WVA BA 13: Siedlungserweiterung Ornding (2021 bis 2099)							
Erläuterungen zum Vorhaben:								
Erweiterung der bestehenden Wasserversorgungsanlage in Pöchlarn im Ortsteil Ornding durch einen Ringschluss								
Auszahlungen - Investitionen - Mittelverwendung		50.893,81	-4.600,00	0,00	0,00	0,00	0,00	46.300,00
Anschaffungs- oder Herstellungskosten		50.893,81	-4.600,00	0,00	0,00	0,00	0,00	46.300,00
5/850300-004000	Wasser- und Abwasserbauten und -anlagen	50.893,81	-4.600,00					46.300,00
Einzahlungen - Finanzierung - Mittelaufbringung		135.839,94	-89.500,00	0,00	0,00	0,00	0,00	46.300,00
Mittel aus Geldfluss aus der operativen Gebarung		839,94	-89.500,00	0,00	0,00	0,00	0,00	-88.700,00
5/850300-799000	Zuweisung an Vorhaben 1850000 WVA: Investitionen		-89.500,00					-89.500,00
6/850300+829910	Zuführung operative Gebarung	839,94						800,00
Bedarfszuweisungen/KTZ		0,00	0,00	0,00	0,00	0,00	0,00	0,00
Haushaltsrücklagen/Zahlungsmittelreserven		0,00	0,00	0,00	0,00	0,00	0,00	0,00
Sonstige Kapitaltransfers und Subventionen		0,00	0,00	0,00	0,00	0,00	0,00	0,00
Darlehen/Innere Darlehen		135.000,00	0,00	0,00	0,00	0,00	0,00	135.000,00
18/7	WVA BA 13: Siedlungserweiterung Ornding	135.000,00						135.000,00
Finanzierungsleasing		0,00	0,00	0,00	0,00	0,00	0,00	0,00
Veräußerung langfristiges Vermögen und sonstiges		0,00	0,00	0,00	0,00	0,00	0,00	0,00
Finanzierungsergebnis 1850300		84.946,13	-84.900,00	0,00	0,00	0,00	0,00	0,00
	<i>inklusive Vorjahre (gerundet)</i>		0,00	0,00	0,00	0,00	0,00	

1. Nachtragsvoranschlag 2024

Nachweis der Investitionstätigkeit

Stadtgemeinde Pöchlarn

Vorhaben	Vorhabensbezeichnung	RA Vorjahre	VA 2024	Plan 2025	Plan 2026	Plan 2027	Plan 2028	Plan Gesamt (gerundet)
Konto	Bezeichnung							
1851000	ABA: Erweiterungen (2019 bis 2099)							
Erläuterungen zum Vorhaben:								
	Auszahlungen - Investitionen - Mittelverwendung	42.363,08	163.300,00	0,00	0,00	0,00	0,00	205.700,00
	Anschaffungs- oder Herstellungskosten	42.363,08	163.300,00	0,00	0,00	0,00	0,00	205.700,00
5/851000-004000	Wasser- und Abwasserbauten und -anlagen	42.363,08	163.300,00					205.700,00
	Einzahlungen - Finanzierung - Mittelaufbringung	42.363,08	163.300,00	0,00	0,00	0,00	0,00	205.700,00
	Mittel aus Geldfluss aus der operativen Gebarung	-22.635,97	163.300,00	0,00	0,00	0,00	0,00	140.700,00
5/851000-729910	Zuführung an Vorhaben	-45.067,92						-45.100,00
6/851000+829960	Übernahme positives Finanzergebnis 2020	22.431,95						22.400,00
6/851000+899000	Zuweisung von Vorhaben 1851400 ABA BA 12: Siedlungserweiterung Ornding		163.300,00					163.300,00
	Bedarfszuweisungen/KTZ	0,00	0,00	0,00	0,00	0,00	0,00	0,00
	Haushaltsrücklagen/Zahlungsmittelreserven	0,00	0,00	0,00	0,00	0,00	0,00	0,00
	Sonstige Kapitaltransfers und Subventionen	64.999,05	0,00	0,00	0,00	0,00	0,00	65.000,00
6/851000+307000	Kanaleinmündungsabgabe	64.999,05						65.000,00
	Darlehen/Innere Darlehen	0,00	0,00	0,00	0,00	0,00	0,00	0,00
	Finanzierungsleasing	0,00	0,00	0,00	0,00	0,00	0,00	0,00
	Veräußerung langfristiges Vermögen und sonstiges	0,00	0,00	0,00	0,00	0,00	0,00	0,00
Finanzierungsergebnis 1851000		0,00	0,00	0,00	0,00	0,00	0,00	0,00
	<i>inklusive Vorjahre (gerundet)</i>		0,00	0,00	0,00	0,00	0,00	

1. Nachtragsvoranschlag 2024

Nachweis der Investitionstätigkeit

Stadtgemeinde Pöchlarn

Vorhaben	Vorhabensbezeichnung	RA Vorjahre	VA 2024	Plan 2025	Plan 2026	Plan 2027	Plan 2028	Plan Gesamt (gerundet)
Konto	Bezeichnung							
1851400	ABA BA 12: Siedlungserweiterung Ornding (2021 bis 2029)							
Erläuterungen zum Vorhaben:								
Erweiterung der ABA Pöchlarn, für eine Siedlungserweiterung im Ortsteil Ornding; Neuerrichtung von Schmutz- und Regenwasserkanälen, sowie deren gedrosselte Ableitung (Rückhaltebecken) über einen Mischwasserkanal in die bestehende Ortskanalisation								
Auszahlungen - Investitionen - Mittelverwendung		474.444,53	30.600,00	0,00	0,00	0,00	0,00	505.000,00
Anschaffungs- oder Herstellungskosten		474.444,53	30.600,00	0,00	0,00	0,00	0,00	505.000,00
5/851400-004000	Wasser- und Abwasserbauten und -anlagen	474.444,53	30.600,00					505.000,00
Einzahlungen - Finanzierung - Mittelaufbringung		668.343,08	-163.300,00	0,00	0,00	0,00	0,00	505.000,00
Mittel aus Geldfluss aus der operativen Gebarung		3.343,08	-163.300,00	0,00	0,00	0,00	0,00	-160.000,00
5/851400-799000	Zuweisung an Vorhaben 1851000 ABA: Investitionen		-163.300,00					-163.300,00
6/851400+829910	Zuführung operative Gebarung	3.343,08						3.300,00
Bedarfszuweisungen/KTZ		0,00	0,00	0,00	0,00	0,00	0,00	0,00
Haushaltsrücklagen/Zahlungsmittelreserven		0,00	0,00	0,00	0,00	0,00	0,00	0,00
Sonstige Kapitaltransfers und Subventionen		0,00	0,00	0,00	0,00	0,00	0,00	0,00
Darlehen/Innere Darlehen		665.000,00	0,00	0,00	0,00	0,00	0,00	665.000,00
9/9	ABA BA 12: Siedlungserweiterung Ornding	665.000,00						665.000,00
Finanzierungsleasing		0,00	0,00	0,00	0,00	0,00	0,00	0,00
Veräußerung langfristiges Vermögen und sonstiges		0,00	0,00	0,00	0,00	0,00	0,00	0,00
Finanzierungsergebnis 1851400		193.898,55	-193.900,00	0,00	0,00	0,00	0,00	0,00
	<i>inklusive Vorjahre (gerundet)</i>		0,00	0,00	0,00	0,00	0,00	

1. Nachtragsvoranschlag 2024

Stadtgemeinde Pöchlarn

Nachweis der Investitionstätigkeit

Vorhaben	Vorhabensbezeichnung	RA Vorjahre	VA 2024	Plan 2025	Plan 2026	Plan 2027	Plan 2028	Plan Gesamt (gerundet)
Konto	Bezeichnung							
1853300	Ökendorf (1990 bis 2099)							
	Auszahlungen - Investitionen - Mittelverwendung	282.188,11	0,00	0,00	0,00	0,00	0,00	282.200,00
	Anschaffungs- oder Herstellungskosten	282.188,11	0,00	0,00	0,00	0,00	0,00	282.200,00
5/853300-771000	Laufende Transferzahlungen Land NÖ	282.188,11						282.200,00
	Einzahlungen - Finanzierung - Mittelaufbringung	282.188,11	0,00	0,00	0,00	0,00	0,00	282.200,00
	Mittel aus Geldfluss aus der operativen Gebarung	0,00	-68.700,00	-68.700,00	-68.700,00	-65.800,00	-49.900,00	-321.800,00
5/853300-799000	Zuweisungen an Verrechnungsrücklagen zwischen operativer Gebarung und Projekten		-68.700,00	-68.700,00	-68.700,00	-65.800,00	-49.900,00	-321.800,00
	Bedarfszuweisungen/KTZ	0,00	0,00	0,00	0,00	0,00	0,00	0,00
	Haushaltsrücklagen/Zahlungsmittelreserven	0,00	0,00	0,00	0,00	0,00	0,00	0,00
	Sonstige Kapitaltransfers und Subventionen	0,00	0,00	0,00	0,00	0,00	0,00	0,00
	Darlehen/Innere Darlehen	282.188,11	68.700,00	68.700,00	68.700,00	65.800,00	49.900,00	604.000,00
11/853321	Sporngasse 1 und 5	52.797,55	12.900,00	12.900,00	12.900,00	12.900,00		104.400,00
11/853323	Sporngasse 3	23.691,36	5.900,00	5.900,00	5.900,00	3.000,00		44.400,00
11/853325	Sporngasse 7	23.850,40	6.000,00	6.000,00	6.000,00	6.000,00	6.000,00	53.900,00
11/853327	Sporngasse 9	25.684,40	6.000,00	6.000,00	6.000,00	6.000,00	6.000,00	55.700,00
11/853329	Sporngasse 11	20.868,40	4.600,00	4.600,00	4.600,00	4.600,00	4.600,00	43.900,00
11/853333	Sporngasse 13 und 15	135.296,00	33.300,00	33.300,00	33.300,00	33.300,00	33.300,00	301.800,00
	Finanzierungsleasing	0,00	0,00	0,00	0,00	0,00	0,00	0,00
	Veräußerung langfristiges Vermögen und sonstiges	0,00	0,00	0,00	0,00	0,00	0,00	0,00
Finanzierungsergebnis 1853300		0,00	0,00	0,00	0,00	0,00	0,00	0,00
	<i>inklusive Vorjahre (gerundet)</i>		0,00	0,00	0,00	0,00	0,00	

1. Nachtragsvoranschlag 2024

Stadtgemeinde Pöchlarn

Nachweis der Investitionstätigkeit

Vorhaben	Vorhabensbezeichnung	RA Vorjahre	VA 2024	Plan 2025	Plan 2026	Plan 2027	Plan 2028	Plan Gesamt (gerundet)
Konto	Bezeichnung							
2100000	Investitionen operative Gebarung (2019 bis 2099)							
	Auszahlungen - Investitionen - Mittelverwendung	2.401.389,14	318.200,00	28.000,00	28.000,00	28.000,00	28.000,00	2.831.600,00
	Anschaffungs- oder Herstellungskosten	2.401.389,14	318.200,00	28.000,00	28.000,00	28.000,00	28.000,00	2.831.600,00
1/010000-042000	Amts-, Betriebs- und Geschäftsausstattung	26.173,74	17.000,00					43.200,00
1/010000-070000	Aktivierungsfähige Rechte (immaterielle Vermögenswerte)	18.261,80						18.300,00
1/024000-070000	Aktivierungsfähige Rechte (immaterielle Vermögenswerte)	271,20						300,00
1/029010-042000	Amts-, Betriebs- und Geschäftsausstattung	13.437,76						13.400,00
1/029010-050000	Sonderanlagen	4.370,00						4.400,00
1/029010-080000	Beteiligungen an verbundenen Unternehmen	6.000,00						6.000,00
1/031000-070000	Aktivierungsfähige Rechte (immaterielle Vermögenswerte)	98.544,13	28.000,00	28.000,00	28.000,00	28.000,00	28.000,00	238.500,00
1/163000-040000	Fahrzeuge		77.000,00					77.000,00
1/211000-010000	Gebäude und Bauten	3.361,20						3.400,00
1/211000-042000	Amts-, Betriebs- und Geschäftsausstattung	25.336,30						25.300,00
1/211000-050000	Sonderanlagen	48.303,83						48.300,00
1/211000-070000	Aktivierungsfähige Rechte (immaterielle Vermögenswerte)	4.252,80						4.300,00
1/212000-040000	Notstromaggregat Mittelschule		50.000,00					50.000,00
1/240000-020000	Maschinen und maschinelle Anlagen	4.375,00						4.400,00
1/240000-042000	Amts-, Betriebs- und Geschäftsausstattung	1.015,24						1.000,00
1/240000-050000	Ankauf Spiel-/Turngeräte	7.197,12						7.200,00
1/240100-010000	Gebäude und Bauten	29.719,64						29.700,00
1/240100-020000	Maschinen und maschinelle Anlagen	6.415,00						6.400,00
1/240100-042000	Amts-, Betriebs- und Geschäftsausstattung	420,48						400,00
1/240100-070000	Aktivierungsfähige Rechte (immaterielle Vermögenswerte)	3.250,00						3.300,00
1/240400-006000	Sonstige Grundstückseinrichtungen	1.281,84						1.300,00
1/240400-042000	Amts-, Betriebs- und Geschäftsausstattung	3.028,63						3.000,00
1/269000-050000	Einrichtung Beachvolleyballplatz/Sanierung Relais Multisportanlage		35.000,00					35.000,00

1. Nachtragsvoranschlag 2024

Nachweis der Investitionstätigkeit

Stadtgemeinde Pöchlarn

Vorhaben	Vorhabensbezeichnung	RA Vorjahre	VA 2024	Plan 2025	Plan 2026	Plan 2027	Plan 2028	Plan Gesamt (gerundet)
Konto	Bezeichnung							
1/320000-042000	Amts-, Betriebs- und Geschäftsausstattung	12.998,21						13.000,00
1/360000-070000	Aktivierungsfähige Rechte (immaterielle Vermögenswerte)	480,00						500,00
1/360100-010000	Gebäude und Bauten	1.218.716,28						1.218.700,00
1/360100-070000	Aktivierungsfähige Rechte (immaterielle Vermögenswerte)	2.400,00						2.400,00
1/362000-010000	Gebäude und Bauten	5.515,56						5.500,00
1/363000-050000	Sonderanlagen	12.685,92						12.700,00
1/369000-050000	Sonderanlagen		17.200,00					17.200,00
1/519200-042000	Amts-, Betriebs- und Geschäftsausstattung	1.698,32						1.700,00
1/522000-050000	Sonderanlagen	9.676,01						9.700,00
1/639000-050000	Sonderanlagen	6.714,00						6.700,00
1/640000-005000	Anlagen zu Straßenbauten	2.202,87						2.200,00
1/640000-050000	Sonderanlagen	14.939,02						14.900,00
1/649000-005000	Straßenschilder neu		16.700,00					16.700,00
1/649000-010000	Gebäude und Bauten	30.134,66						30.100,00
1/771000-005000	Anlagen zu Straßenbauten	3.814,50						3.800,00
1/771000-050000	Sonderanlagen	35.899,58						35.900,00
1/782000-070000	Ankauf CitiesApp	53.917,50						53.900,00
1/813000-050000	Sonderanlagen	7.268,87						7.300,00
1/815000-050000	Sonderanlagen	33.486,60	5.000,00					38.500,00
1/816000-005000	Weihnachtsbeleuchtung		15.000,00					15.000,00
1/816000-050000	Beleuchtung Street-Soccer-Platz	18.886,11						18.900,00
1/820000-020000	Maschinen und maschinelle Anlagen	18.719,92						18.700,00
1/820000-030000	Werkzeuge und sonstige Erzeugungsmittel	1.500,41						1.500,00
1/820000-042000	Amts-, Betriebs- und Geschäftsausstattung	1.658,30						1.700,00
1/821000-040000	Fahrzeuge	160.666,68						160.700,00
1/831000-050000	Sonderanlagen	18.390,34						18.400,00
1/840000-000000	Bebaute Grundstücke	71.793,00						71.800,00
1/840000-001000	Unbebaute Grundstücke	40.888,94	57.300,00					98.200,00
1/850000-004000	Wasser- und Abwasserbauten und -anlagen	141.676,40						141.700,00
1/850000-020000	Maschinen und maschinelle Anlagen	6.400,44						6.400,00
1/850000-042000	Amts-, Betriebs- und Geschäftsausstattung	7.945,68						7.900,00

1. Nachtragsvoranschlag 2024

Nachweis der Investitionstätigkeit

Stadtgemeinde Pöchlarn

Vorhaben	Vorhabensbezeichnung	RA Vorjahre	VA 2024	Plan 2025	Plan 2026	Plan 2027	Plan 2028	Plan Gesamt (gerundet)
Konto	Bezeichnung							
1/850000-050000	Sonderanlagen	9.724,65						9.700,00
1/850000-070000	Aktivierungsfähige Rechte (immaterielle Vermögenswerte)	3.125,00						3.100,00
1/851000-004000	Wasser- und Abwasserbauten und -anlagen	99.350,26						99.400,00
1/853000-050000	Sonderanlagen	9.266,22						9.300,00
1/853010-010000	Gebäude und Bauten	33.671,18						33.700,00
1/900000-070000	Aktivierungsfähige Rechte (immaterielle Vermögenswerte)	162,00						200,00
Einzahlungen - Finanzierung - Mittelaufbringung		132.092,97	0,00	0,00	0,00	0,00	0,00	132.100,00
Mittel aus Geldfluss aus der operativen Gebarung		132.092,97	0,00	0,00	0,00	0,00	0,00	132.100,00
2/853300+010000	Veräußerung Wohnungen	132.092,97						132.100,00
Bedarfszuweisungen/KTZ		0,00	0,00	0,00	0,00	0,00	0,00	0,00
Haushaltsrücklagen/Zahlungsmittelreserven		0,00	0,00	0,00	0,00	0,00	0,00	0,00
Sonstige Kapitaltransfers und Subventionen		0,00	0,00	0,00	0,00	0,00	0,00	0,00
Darlehen/Innere Darlehen		0,00	0,00	0,00	0,00	0,00	0,00	0,00
Finanzierungsleasing		0,00	0,00	0,00	0,00	0,00	0,00	0,00
Veräußerung langfristiges Vermögen und sonstiges		0,00	0,00	0,00	0,00	0,00	0,00	0,00
Finanzierungsergebnis 2100000		-2.269.296,17	-318.200,00	-28.000,00	-28.000,00	-28.000,00	-28.000,00	-2.699.500,00
		<i>inklusive Vorjahre (gerundet)</i>	-2.587.500,00	-2.615.500,00	-2.643.500,00	-2.671.500,00	-2.699.500,00	

1. Nachtragsvoranschlag 2024

Stadtgemeinde Pöchlarn

Nachweis der Investitionstätigkeit

Salden Finanzierungsergebnisse		RA Vorjahre	VA 2024	Plan 2025	Plan 2026	Plan 2027	Plan 2028	Plan Gesamt (gerundet)
1240000	Kindergarten Miteinander (2023 bis 2024)							
	Auszahlungen - Investitionen - Mittelverwendung	30.442,55	0,00	0,00	0,00	0,00	0,00	30.400,00
	Einzahlungen - Finanzierung - Mittelherkunft	30.442,55	0,00	0,00	0,00	0,00	0,00	30.400,00
		0,00	0,00	0,00	0,00	0,00	0,00	0,00
	<i>inklusive Vorjahre (gerundet)</i>		0,00	0,00	0,00	0,00	0,00	
1240100	Kindergarten Sonnenschein: Kleinkindgruppe (2023 bis 2024)							
	Auszahlungen - Investitionen - Mittelverwendung	66.229,67	500,00	0,00	0,00	0,00	0,00	66.700,00
	Einzahlungen - Finanzierung - Mittelherkunft	66.229,67	500,00	0,00	0,00	0,00	0,00	66.700,00
		0,00	0,00	0,00	0,00	0,00	0,00	0,00
	<i>inklusive Vorjahre (gerundet)</i>		0,00	0,00	0,00	0,00	0,00	
1360100	Relaunch Kokoschka Museum Pöchlarn (2023 bis 2024)							
	Auszahlungen - Investitionen - Mittelverwendung	0,00	289.000,00	0,00	0,00	0,00	0,00	289.000,00
	Einzahlungen - Finanzierung - Mittelherkunft	36.000,00	253.000,00	0,00	0,00	0,00	0,00	289.000,00
		36.000,00	-36.000,00	0,00	0,00	0,00	0,00	0,00
	<i>inklusive Vorjahre (gerundet)</i>		0,00	0,00	0,00	0,00	0,00	
1360110	Revitalisierung Kokoschka Museum Sonderausstellung (2023 bis 2024)							
	Auszahlungen - Investitionen - Mittelverwendung	54.359,58	0,00	0,00	0,00	0,00	0,00	54.400,00
	Einzahlungen - Finanzierung - Mittelherkunft	0,00	54.400,00	0,00	0,00	0,00	0,00	54.400,00
		-54.359,58	54.400,00	0,00	0,00	0,00	0,00	0,00
	<i>inklusive Vorjahre (gerundet)</i>		0,00	0,00	0,00	0,00	0,00	
1612000	Straßenbau (1990 bis 2099)							
	Auszahlungen - Investitionen - Mittelverwendung	1.784.302,10	466.000,00	250.000,00	250.000,00	250.000,00	250.000,00	3.250.300,00
	Einzahlungen - Finanzierung - Mittelherkunft	1.784.302,10	466.000,00	250.000,00	250.000,00	250.000,00	250.000,00	3.250.300,00
		0,00	0,00	0,00	0,00	0,00	0,00	0,00
	<i>inklusive Vorjahre (gerundet)</i>		0,00	0,00	0,00	0,00	0,00	
1612001	Attraktivierung Stadtplatz (2023 bis 2099)							
	Auszahlungen - Investitionen - Mittelverwendung	94.311,00	0,00	0,00	0,00	0,00	0,00	94.300,00
	Einzahlungen - Finanzierung - Mittelherkunft	0,00	94.300,00	0,00	0,00	0,00	0,00	94.300,00
		-94.311,00	94.300,00	0,00	0,00	0,00	0,00	0,00
	<i>inklusive Vorjahre (gerundet)</i>		0,00	0,00	0,00	0,00	0,00	
1612002	Hangsicherung Ornding (2024 bis 2099)							
	Auszahlungen - Investitionen - Mittelverwendung	0,00	170.000,00	0,00	0,00	0,00	0,00	170.000,00
	Einzahlungen - Finanzierung - Mittelherkunft	0,00	170.000,00	0,00	0,00	0,00	0,00	170.000,00
		0,00	0,00	0,00	0,00	0,00	0,00	0,00
	<i>inklusive Vorjahre (gerundet)</i>		0,00	0,00	0,00	0,00	0,00	

1. Nachtragsvoranschlag 2024

Stadtgemeinde Pöchlarn

Nachweis der Investitionstätigkeit

Salden Finanzierungsergebnisse		RA Vorjahre	VA 2024	Plan 2025	Plan 2026	Plan 2027	Plan 2028	Plan Gesamt (gerundet)
1639200	Rampersdorfer Graben (2017 bis 2099)							
	Auszahlungen - Investitionen - Mittelverwendung	288.653,24	0,00	0,00	0,00	0,00	0,00	288.700,00
	Einzahlungen - Finanzierung - Mittelherkunft	359.689,08	-71.000,00	0,00	0,00	0,00	0,00	288.700,00
		71.035,84	-71.000,00	0,00	0,00	0,00	0,00	0,00
	<i>inklusive Vorjahre (gerundet)</i>		0,00	0,00	0,00	0,00	0,00	
1639400	Rückhaltebecken Röhrapoint (2024 bis 2099)							
	Auszahlungen - Investitionen - Mittelverwendung	0,00	614.400,00	0,00	0,00	0,00	0,00	614.400,00
	Einzahlungen - Finanzierung - Mittelherkunft	0,00	614.400,00	0,00	0,00	0,00	0,00	614.400,00
		0,00	0,00	0,00	0,00	0,00	0,00	0,00
	<i>inklusive Vorjahre (gerundet)</i>		0,00	0,00	0,00	0,00	0,00	
1710000	Güterwege (1990 bis 2099)							
	Auszahlungen - Investitionen - Mittelverwendung	91.107,96	49.000,00	20.000,00	20.000,00	20.000,00	20.000,00	220.100,00
	Einzahlungen - Finanzierung - Mittelherkunft	91.107,96	49.000,00	20.000,00	20.000,00	20.000,00	20.000,00	220.100,00
		0,00	0,00	0,00	0,00	0,00	0,00	0,00
	<i>inklusive Vorjahre (gerundet)</i>		0,00	0,00	0,00	0,00	0,00	
1771000	Wohlfühloase Pöchlarn (2022 bis 2099)							
	Auszahlungen - Investitionen - Mittelverwendung	86.528,62	0,00	0,00	0,00	0,00	0,00	86.500,00
	Einzahlungen - Finanzierung - Mittelherkunft	27.156,10	59.400,00	0,00	0,00	0,00	0,00	86.600,00
		-59.372,52	59.400,00	0,00	0,00	0,00	0,00	0,00
	<i>inklusive Vorjahre (gerundet)</i>		0,00	0,00	0,00	0,00	0,00	
1771002	Schriftzug "PÖCHLARN" (2023 bis 2099)							
	Auszahlungen - Investitionen - Mittelverwendung	65.570,77	0,00	0,00	0,00	0,00	0,00	65.600,00
	Einzahlungen - Finanzierung - Mittelherkunft	0,00	65.600,00	0,00	0,00	0,00	0,00	65.600,00
		-65.570,77	65.600,00	0,00	0,00	0,00	0,00	0,00
	<i>inklusive Vorjahre (gerundet)</i>		0,00	0,00	0,00	0,00	0,00	
1815000	Donaulände (2020 bis 2099)							
	Auszahlungen - Investitionen - Mittelverwendung	324.767,94	0,00	0,00	0,00	0,00	0,00	324.800,00
	Einzahlungen - Finanzierung - Mittelherkunft	340.000,00	-15.200,00	0,00	0,00	0,00	0,00	324.800,00
		15.232,06	-15.200,00	0,00	0,00	0,00	0,00	0,00
	<i>inklusive Vorjahre (gerundet)</i>		0,00	0,00	0,00	0,00	0,00	
1816000	Beleuchtung (2020 bis 2099)							
	Auszahlungen - Investitionen - Mittelverwendung	830.602,59	417.700,00	0,00	0,00	0,00	0,00	1.248.300,00
	Einzahlungen - Finanzierung - Mittelherkunft	496.693,10	751.600,00	0,00	0,00	0,00	0,00	1.248.300,00
		-333.909,49	333.900,00	0,00	0,00	0,00	0,00	0,00
	<i>inklusive Vorjahre (gerundet)</i>		0,00	0,00	0,00	0,00	0,00	

1. Nachtragsvoranschlag 2024

Stadtgemeinde Pöchlarn

Nachweis der Investitionstätigkeit

Salden Finanzierungsergebnisse		RA Vorjahre	VA 2024	Plan 2025	Plan 2026	Plan 2027	Plan 2028	Plan Gesamt (gerundet)
1821001	Ankauf E-Bus (2024 bis 2099)							
	Auszahlungen - Investitionen - Mittelverwendung	0,00	56.300,00	0,00	0,00	0,00	0,00	56.300,00
	Einzahlungen - Finanzierung - Mittelherkunft	0,00	56.300,00	0,00	0,00	0,00	0,00	56.300,00
		0,00	0,00	0,00	0,00	0,00	0,00	0,00
	<i>inklusive Vorjahre (gerundet)</i>		0,00	0,00	0,00	0,00	0,00	
1831000	Stadtbad Investitionen (2018 bis 2099)							
	Auszahlungen - Investitionen - Mittelverwendung	9.600,00	40.400,00	0,00	0,00	0,00	0,00	50.000,00
	Einzahlungen - Finanzierung - Mittelherkunft	50.000,00	0,00	0,00	0,00	0,00	0,00	50.000,00
		40.400,00	-40.400,00	0,00	0,00	0,00	0,00	0,00
	<i>inklusive Vorjahre (gerundet)</i>		0,00	0,00	0,00	0,00	0,00	
1850000	WVA: Investitionen (2019 bis 2099)							
	Auszahlungen - Investitionen - Mittelverwendung	308.504,60	619.200,00	0,00	0,00	0,00	0,00	927.700,00
	Einzahlungen - Finanzierung - Mittelherkunft	46.869,72	880.800,00	0,00	0,00	0,00	0,00	927.700,00
		-261.634,88	261.600,00	0,00	0,00	0,00	0,00	0,00
	<i>inklusive Vorjahre (gerundet)</i>		0,00	0,00	0,00	0,00	0,00	
1850104	Regensburger Straße: Austausch Wasserleitung (
	Auszahlungen - Investitionen - Mittelverwendung	1.315,21	0,00	0,00	0,00	0,00	0,00	1.300,00
	Einzahlungen - Finanzierung - Mittelherkunft	1.315,21	0,00	0,00	0,00	0,00	0,00	1.300,00
		0,00	0,00	0,00	0,00	0,00	0,00	0,00
	<i>inklusive Vorjahre (gerundet)</i>		0,00	0,00	0,00	0,00	0,00	
1850106	Sanierung Hochbehälter 2 (2022 bis 2099)							
	Auszahlungen - Investitionen - Mittelverwendung	667.015,96	17.900,00	0,00	0,00	0,00	0,00	684.900,00
	Einzahlungen - Finanzierung - Mittelherkunft	795.254,19	-110.300,00	0,00	0,00	0,00	0,00	685.000,00
		128.238,23	-128.200,00	0,00	0,00	0,00	0,00	0,00
	<i>inklusive Vorjahre (gerundet)</i>		0,00	0,00	0,00	0,00	0,00	
1850300	WVA BA 13: Siedlungserweiterung Ornding (2021							
	Auszahlungen - Investitionen - Mittelverwendung	50.893,81	-4.600,00	0,00	0,00	0,00	0,00	46.300,00
	Einzahlungen - Finanzierung - Mittelherkunft	135.839,94	-89.500,00	0,00	0,00	0,00	0,00	46.300,00
		84.946,13	-84.900,00	0,00	0,00	0,00	0,00	0,00
	<i>inklusive Vorjahre (gerundet)</i>		0,00	0,00	0,00	0,00	0,00	
1851000	ABA: Erweiterungen (2019 bis 2099)							
	Auszahlungen - Investitionen - Mittelverwendung	42.363,08	163.300,00	0,00	0,00	0,00	0,00	205.700,00
	Einzahlungen - Finanzierung - Mittelherkunft	42.363,08	163.300,00	0,00	0,00	0,00	0,00	205.700,00
		0,00	0,00	0,00	0,00	0,00	0,00	0,00
	<i>inklusive Vorjahre (gerundet)</i>		0,00	0,00	0,00	0,00	0,00	

1. Nachtragsvoranschlag 2024

Nachweis der Investitionstätigkeit

Stadtgemeinde Pöchlarn

Salden Finanzierungsergebnisse		RA Vorjahre	VA 2024	Plan 2025	Plan 2026	Plan 2027	Plan 2028	Plan Gesamt (gerundet)
1851400	ABA BA 12: Siedlungserweiterung Ornding (2021)							
	Auszahlungen - Investitionen - Mittelverwendung	474.444,53	30.600,00	0,00	0,00	0,00	0,00	505.000,00
	Einzahlungen - Finanzierung - Mittelherkunft	668.343,08	-163.300,00	0,00	0,00	0,00	0,00	505.000,00
		193.898,55	-193.900,00	0,00	0,00	0,00	0,00	0,00
	<i>inklusive Vorjahre (gerundet)</i>		0,00	0,00	0,00	0,00	0,00	
1853300	Ökodorf (1990 bis 2099)							
	Auszahlungen - Investitionen - Mittelverwendung	282.188,11	0,00	0,00	0,00	0,00	0,00	282.200,00
	Einzahlungen - Finanzierung - Mittelherkunft	282.188,11	0,00	0,00	0,00	0,00	0,00	282.200,00
		0,00	0,00	0,00	0,00	0,00	0,00	0,00
	<i>inklusive Vorjahre (gerundet)</i>		0,00	0,00	0,00	0,00	0,00	
Saldo Investive Einzelvorhaben		-299.407,43	299.600,00	0,00	0,00	0,00	0,00	0,00
	<i>inklusive Vorjahre (gerundet)</i>		0,00	0,00	0,00	0,00	0,00	
2100000	Investitionen operative Gebarung (2019 bis 2099)							
	Auszahlungen - Investitionen - Mittelverwendung	2.401.389,14	318.200,00	28.000,00	28.000,00	28.000,00	28.000,00	2.831.600,00
	Einzahlungen - Finanzierung - Mittelherkunft	132.092,97	0,00	0,00	0,00	0,00	0,00	132.100,00
		-2.269.296,17	-318.200,00	-28.000,00	-28.000,00	-28.000,00	-28.000,00	-2.699.500,00
	<i>inklusive Vorjahre (gerundet)</i>		-2.587.500,00	-2.615.500,00	-2.643.500,00	-2.671.500,00	-2.699.500,00	
Saldo Sonstige Investitionen		-2.269.296,17	-318.200,00	-28.000,00	-28.000,00	-28.000,00	-28.000,00	-2.699.500,00
	<i>inklusive Vorjahre (gerundet)</i>		-2.587.500,00	-2.615.500,00	-2.643.500,00	-2.671.500,00	-2.699.500,00	
Saldo der gesamten Investitionstätigkeit		-2.568.703,60	-18.600,00	-28.000,00	-28.000,00	-28.000,00	-28.000,00	-2.699.500,00
	<i>inklusive Vorjahre (gerundet)</i>		-2.587.500,00	-2.615.500,00	-2.643.500,00	-2.671.500,00	-2.699.500,00	

Dienstpostenplan - interne Anlage b

Genehmigt in der Sitzung des Gemeinderates am 16.10.2024

Personaldaten iSd ÖStp (Anlage 4)

Gruppe 1 - gesamt	Dienstverhältnis zu Gemeinde, dienstleistend in einer Dienststelle, bezahlt aus dem Budget von Gemeinde		Personalaufwendungen				
	Köpfe ³⁾	VBÄ ³⁾	davon melden Gemeinden optional				gesamt
Bezüge (Unterklasse 50-52)			Nebengebühren (Unterklasse 56)	Dienstgeberbeiträge (Unterklasse 58)	Weitere Aufwendungen	Kontenklasse 5 ²⁾	
Beamtinnen und Beamte	k.A.	k.A.	0,00				
Vertragsbedienstete	50,10	40,48	1.746.700,00				
KV-Bedienstete (Kollektivvertrag)	k.A.	k.A.	91.000,00				
Nicht zuordenbar	k.A.	k.A.					
Summe	54,10	44,48	1.837.700,00	75.200,00	492.200,00	0,00	2.405.100,00
darunter (Teilmengen der Gruppe 1)			Länder und Gemeinden melden optional				
	Köpfe ³⁾	VBÄ ³⁾	Bezüge (Unterklasse 50-52)	Nebengebühren (Unterklasse 56)	Dienstgeberbeiträge (Unterklasse 58)	Weitere Aufwendungen	Kontenklasse 5 ²⁾
Musikschullehrerinnen und -lehrer	k.A.	k.A.					
Elementarpädagoginnen und -pädagogen	k.A.	k.A.					
Bedienstete nicht-ausgliederter Krankenanstalten	k.A.	k.A.					
Lehrlinge	k.A.	k.A.					
Summe	k.A.	k.A.					

Gruppe 2 - gesamt	Dienstverhältnis zu Gemeinde, nicht dienstleistend bei Gemeinde ¹⁾ , bezahlt aus dem Budget von Gemeinde		Personalaufwendungen				
	Köpfe ³⁾	VBÄ ³⁾	davon melden Gemeinden optional				gesamt
Bezüge (Unterklasse 50-52)			Nebengebühren (Unterklasse 56)	Dienstgeberbeiträge (Unterklasse 58)	Weitere Aufwendungen	Kontenklasse 5 ²⁾	
Beamtinnen und Beamte	k.A.	k.A.					
Vertragsbedienstete	k.A.	k.A.					
Nicht zuordenbar	k.A.	k.A.					
Summe	k.A.	k.A.					

Gruppe 2 - nach Rechnungsträger		Köpfe	VBÄ
Einheit: Schild Birgit			
Refundierung des Personalaufwandes? Ja/Nein	Ja		
Anzahl Bedienstete		0,5	0,5
Einheit: Thain Kerstin			
Refundierung des Personalaufwandes? Ja/Nein	Ja		
Anzahl Bedienstete		0,4	0,3

Beamtinnen und Beamte - Pensionistinnen und Pensionisten zum 31.12.2024			
	Köpfe ³⁾	Ø-Pensionshöhe / Mt. ⁴⁾	
Ruhegenussbezieherinnen und -bezieher	2,0	51.538,8	
Hinterbliebene ⁵⁾	1,0	14.558,9	
Neue Ruhegenussbezieherinnen und -bezieher im Bezugsjahr 2024			
	Köpfe ³⁾	Ø-Pensionsantrittsalter	Ø-Pensionshöhe / Mt. ⁴⁾
Alterspension ⁶⁾			
Dienstunfähigkeit ⁷⁾			
vorzeitige Pensionierung mit Abschlag ⁸⁾			
vorzeitige Pensionierung ohne Abschlag ⁹⁾			
Pensionierungen gesamt	0,0	0,0	0,0
Gesamter Pensionsaufwand für das Bezugsjahr 2024	29.600,00		
1) gemäß den Vorgaben in Artikel 14 Abs. 2 lit. c OStP 2012 2) Personalrückstellungen und Sachbezüge sind in diese Anlage nicht aufzunehmen 3) Aus Datenschutzgründen wird dieses Feld erst ab 6 betroffenen Personen ausgewiesen 4) Durchschnittspension im Dezember laut Personalstatistik-Festlegungen ohne Sonderzahlungen, ohne Pflegegeld und ohne sonstige Transferleistungen; brutto 5) Witwen-, Witwer-, Waisenversorgungsbezüge und vergleichbare Leistungen 6) Ruhebezüge aufgrund eines Übertritts in den Ruhestand oder einer vergleichbaren Regelung iSd § 13 BDG 1979 7) Ruhebezüge aufgrund einer Ruhestandsversetzung wegen dauernder Dienstunfähigkeit iSd § 14 BDG 1979 8) Ruhebezüge aufgrund einer vorzeitigen Ruhestandsversetzung mit Abschlag iSd §§ 15b, 15c oder 236d BDG 1979 9) Ruhebezüge aufgrund einer vorzeitigen Ruhestandsversetzung ohne Abschlag 10) Inkl. Musikschullehrerinnen und -lehrer sowie Elementarpädagoginnen und -pädagogen 11) Darunter sind Personalgestellungen bei Beteiligungen iSd § 23 VRV 2015 sowie sonstige Personalgestellungen, zB bei anderen Gebietskörperschaften und Körperschaften öffentlichen Rechts zu verstehen.			

Querschnitt (Anlage 5b)

1. Nachtragsvoranschlag 2024

Querschnitt (Anlage 5b)

Stadtgemeinde Pöchlarn

VQS-Pos.	Zuordnung der MVAG	Bezeichnung	Anmerkungen	Gesamt-Haushalt	Haushalt ohne Quasi-KG	Quasi-KG ²
Mittelaufbringung (Erträge bzw. Einzahlungen und erhaltene Kapitaltransfers)						
10	3111	Einzahlungen aus eigenen Abgaben		3.908.500,00	3.908.500,00	
11	2112	Erträge aus Ertragsanteilen		4.037.800,00	4.037.800,00	
12	2113, 2114, 2115	Erträge aus Gebühren, Leistungen, Besitz und wirtschaftlicher Tätigkeit		3.398.200,00	1.158.800,00	2.239.400,00
13	2116	Erträge aus Veräußerungen, sonstige Erträge	ohne Gruppe (Konto) 806, 807, 899	597.700,00	230.200,00	367.500,00
14	2117	Nicht finanzierungswirksame operative Erträge	ohne Gruppe (Konto) 817, 819, 891			
15	212x	Erträge aus Transfers	ohne Gruppe (Konto) 813	1.292.800,00	1.191.900,00	100.900,00
16	213x	Finanzerträge	ohne Gruppe (Konto) 818, 821, 825, 826	100.200,00	100.200,00	
17	333x	Erhaltene Kapitaltransfers		459.900,00	318.500,00	141.400,00
19	Summe 1 (Mittelaufbringung bereinigt) ³			13.795.100,00	10.945.900,00	2.849.200,00
Mittelverwendung (Aufwendungen)						
20	2211, 2212, 2213	Finanzierungswirksamer Personalaufwand		2.405.100,00	2.405.100,00	
21	2221 - 2225	Finanzierungswirksamer Sachaufwand	ohne Gruppe (Konto) 799	4.566.700,00	3.564.200,00	1.002.500,00
22	2226	Verluste aus dem Abgang von Anlagevermögen, Rückstellungen für ausstehende Rechnungen	nur Gruppe (Konto) 683, 688			
23	223x	Transferaufwand	ohne Gruppe (Konto) 696, 761	5.021.500,00	4.327.600,00	693.900,00
24	224x	Finanzaufwand	ohne Gruppe (Konto) 652, 654, 682, 694, 697, 699	345.500,00	208.900,00	136.600,00
29	Summe 2 (Mittelverwendung bereinigt) ³			12.338.800,00	10.505.800,00	1.833.000,00
Vermögensbildung (Sachanlagevermögen), inkl. Vorräte						
30	341x	Immaterielle Vermögenswerte und Sachanlagen (Zugang/Auszahlungen)	ohne Gruppe (Konto) 080-083	3.247.900,00	2.421.500,00	826.400,00
31	331x	Immaterielle Vermögenswerte und Sachanlagen (Abgang/Einzahlungen)	ohne Gruppe (Konto) 080-083, 800-806 (Abgang mit Minus erfassen)			
32	3221	Vorräte (Saldo/Auszahlungen)	ohne Unterklasse 40-48			
39	Summe 3 (Vermögensbildung bereinigt) ³			3.247.900,00	2.421.500,00	826.400,00
49	Saldo = Summe 1 - Summe 2 - Summe 3			-1.791.600,00	-1.981.400,00	189.800,00

1. Nachtragsvoranschlag 2024

Querschnitt (Anlage 5b)

Stadtgemeinde Pöchlarn

VQS-Pos.	Zuordnung der MVAG	Bezeichnung	Anmerkungen	Gesamt-Haushalt	Haushalt ohne Quasi-KG	Quasi-KG ²
Überrechnung Quasi-Kapitalgesellschaften (Quasi-KG) gemäß ESVG						
50	2301	Entnahmen von Haushaltsrücklagen		n.a.	n.a.	
51	2401	Zuweisungen an Haushaltsrücklagen		n.a.	n.a.	
52	332x	Einzahlungen aus der Rückzahlung von Darlehen sowie gewährten Vorschüssen	ohne Gruppe (Konto) 273, 280-282	n.a.	n.a.	
53	342x	Auszahlungen aus der Gewährung von Darlehen sowie gewährten Vorschüssen	ohne Gruppe (Konto) 273, 280-282	n.a.	n.a.	
54	351x	Einzahlungen aus der Aufnahme von Finanzschulden		n.a.	n.a.	749.700,00
55	361x	Auszahlungen aus der Tilgung von Finanzschulden		n.a.	n.a.	-514.100,00
59	Überrechnung Quasi-KG Summe aus Position 49 (Quasi-KG) und Position 50 bis 55			n.a.	n.a.	425.400,00
60	Finanzierungssaldo (Voranschlag) aus Position 49 (Haushalt ohne Quasi-KG) und Position 59 (Quasi-KG) ¹			n.a.	-1.556.000,00	n.a.
61	Erläuterungen der Gebietskörperschaft (optional)					

1) Entsprechend den Bestimmungen des Artikel 15 Abs. 1 Österreichischer Stabilitätspakt sind die Daten bzw. Grobplanungen der Gemeinden landesweise im Wege der Länder vorzulegen, das ausgewiesene Einzelergebnis der Gemeinde zum Finanzierungssaldo gemäß Pos. 60 hat nur bedingte Aussagekraft für das Gesamtergebnis der Haushaltskoordinierung.

2) Quasi-Kapitalgesellschaften außerhalb des Sektors Staat gemäß ESVG (Ansatz 85-86).

3) Mittelaufbringung und -verwendung sowie Vermögensbildung bereinigt näherungsweise im Sinne der Einnahmen und Ausgaben gemäß ESVG.

Nachweis über Transferzahlungen (Anlage 6a)

1. Nachtragsvoranschlag 2024

Stadtgemeinde Pöchlarn

Nachweis über Transferzahlungen (Anlage 6a)

Haushaltskonto	Bezeichnung Ansatz	Bezeichnung Post	Summe Einzahlungen	Summe Auszahlungen
Transferzahlungen von/an Bund, Bundesfonds, Bundeskammern				
Gesamtsumme Transferzahlungen von/an Bund, Bundesfonds, Bundeskammern			189.800,00	0,00
Summe Kapitaltransfers			33.600,00	0,00
Summe Transfers			156.200,00	0,00
2/850000+300000	Betriebe der Wasserversorgung	Kapitaltransfers von Bund, Bundesfonds und Bundeskammern	2.000,00	
2/851000+300000	Betriebe der Abwasserbeseitigung	Kapitaltransfers von Bund, Bundesfonds und Bundeskammern	4.400,00	
2/851000+860000	Betriebe der Abwasserbeseitigung	Förderung KPC (Zinsen)	200,00	
2/853010+860000	Altes Rathaus Regensburger Straße	Transfers von Bund, Bundesfonds und Bundeskammern	13.000,00	
2/941000+860000	Sonstige Finanzzuweisungen nach dem FAG	Laufende Transferzahlungen von Bund und Bundesfonds	143.000,00	
6/360110+300000	Heimattmuseen	KIP-Mittel	27.200,00	
Transferzahlungen von/an Länder, Landesfonds, Landesammern				
Gesamtsumme Transferzahlungen von/an Länder, Landesfonds, Landesammern			1.247.600,00	1.511.300,00
Summe Kapitaltransfers			146.700,00	68.700,00
Summe Transfers			1.100.900,00	1.442.600,00
2/029010+861200	Amtsgebäude Kirchenplatz	Annuitätenzuschüsse Land NÖ (11/1)	1.600,00	
2/163000+861200	Freiwillige Feuerwehren	Annuitätenzuschüsse Land NÖ	600,00	
2/211000+861000	Volksschulen	Förderung Land Nachmittagsbetreuung	18.000,00	
2/240000+861000	Kindergarten Miteinander	Zuschuss Land NÖ Kindergartenfonds	1.400,00	
2/240000+861100	Kindergarten Miteinander	Förderungen Land NÖ	900,00	
2/240400+861000	Kinderbetreuung Wichtelstube	NÖ Kinderbetreuungsbeitrag	60.000,00	
2/363000+861000	Altstadterhaltung und Ortsbildpflege	Transfers von Ländern, Landesfonds und Landesammern	8.700,00	
2/369000+861000	Veranstaltungen	Transfers von Ländern, Landesfonds und Landesammern	4.500,00	
2/519000+861000	Gesunde Gemeinde	Kapitaltransferzahlungen von Ländern, Landesfonds und -ammern	500,00	
2/639000+861000	Sonstige Einrichtungen und Maßnahmen	Kapitaltransferzahlungen von Ländern, Landesfonds und -ammern	2.500,00	
2/853300+861000	Hausverwaltung	Zinsenzuschüsse Land NÖ	87.700,00	
2/940000+871100	Bedarfszuweisungen	BZ II - Ausgewogenheit des Haushaltes	825.800,00	
6/240000+301000	Kindergarten Miteinander	Kapitaltransfers von Ländern, Landesfonds und Landesammern	7.600,00	
6/240100+301000	Kindergarten Sonnenschein	Kapitaltransfers von Ländern, Landesfonds und Landesammern	13.400,00	
6/360100+301000	Kokoschka Museum	NÖ Museumsmanagement	24.000,00	
6/612000+871000	Gemeindestraßen	Kapitaltransfers aus Gemeinde-Bedarfszuweisungsmittel	85.000,00	
6/710000+301000	Land- und forwirtschaftlicher Wegebau	Unterstützung Fachabteilung Güterwege	3.700,00	
6/710000+871000	Land- und forwirtschaftlicher Wegebau	Bedarfszuweisung Abt. Gemeinden (IVW3)	3.700,00	
6/816000+301100	Öffentliche Beleuchtung und öffentliche Uhren	Kapitaltransfers von Ländern, Landesfonds und Landesammern (Lichtpunkte)	98.000,00	
1/220000-751000	Berufsbildende Pflichtschulen	Berufsschulerhaltungsbeitrag		150.300,00
1/419000-751000	Sonstige Einrichtungen und Maßnahmen	SH - Wohnsitzgemeindebeitrag		37.300,00
1/419000-751100	Sonstige Einrichtungen und Maßnahmen	Sozialhilfebeitrag nach Finanzkraft		1.049.000,00

1. Nachtragsvoranschlag 2024

Stadtgemeinde Pöchlarn

Nachweis über Transferzahlungen (Anlage 6a)

Haushaltskonto	Bezeichnung Ansatz	Bezeichnung Post	Summe Einzahlungen	Summe Auszahlungen
Transferzahlungen von/an Länder, Landesfonds, Landeskammern				
Gesamtsumme Transferzahlungen von/an Länder, Landesfonds, Landeskammern			1.247.600,00	1.511.300,00
Summe Kapitaltransfers			146.700,00	68.700,00
Summe Transfers			1.100.900,00	1.442.600,00
1/439000-751000	Sonstige Einrichtungen und Maßnahmen	Jugendwohlfahrtsumlage		206.000,00
1/853300-771000	Hausverwaltung	Kapitaltransfers an Länder, Landesfonds und Landeskammern		68.700,00
Transferzahlungen von/an Gemeinden, Gemeindeverbände, Gemeindefonds				
Gesamtsumme Transferzahlungen von/an Gemeinden, Gemeindeverbände, Gemeindefonds			11.300,00	2.691.800,00
Summe Kapitaltransfers			0,00	0,00
Summe Transfers			11.300,00	2.691.800,00
2/240400+862000	Kinderbetreuung Wichtelstube	Anteiliger Zuschuss zur Betreuung von Wohnortgemeinden	11.300,00	
1/022000-752000	STA- und STB-Verband Pöchlarn	Verbandsbeitrag Pöchlarn		28.000,00
1/212010-752000	Neue Mittelschulen	Schulumlagen an Mittelschulen		290.200,00
1/213000-752000	Sonderschulen	Schulumlagen an Sonderschulen		86.700,00
1/214000-752000	Polytechnische Schulen	Schülerhaltungsbeiträge		49.700,00
1/320000-752000	Musikschule	GV Musikschule Donauklang: Beitrag		188.000,00
1/562000-752000	Sprengelbeiträge	NÖKAS-Umlage		1.424.000,00
1/851000-752000	Betriebe der Abwasserbeseitigung	Beitrag an Verbandskanal		625.200,00
Transferzahlungen von/an Sozialversicherungsträger				
Gesamtsumme Transferzahlungen von/an Sozialversicherungsträger			0,00	0,00
Summe Kapitaltransfers			0,00	0,00
Summe Transfers			0,00	0,00
Transferzahlungen von/an sonst. Träger des öffentlichen Rechts				
Gesamtsumme Transferzahlungen von/an sonst. Träger des öffentlichen Rechts			6.000,00	0,00
Summe Kapitaltransfers			0,00	0,00
Summe Transfers			6.000,00	0,00
2/010000+863000	Stadtgemeindeamt	AMS: Zuschuss Altersteilzeit	5.000,00	
2/270000+867000	Volkshochschulen	Lfd. Transfer: Verband NÖ VHS	1.000,00	
Gesamtsumme			1.454.700,00	4.203.100,00

Nachweis über Haushaltsrücklagen und Zahlungsmittelreserven (Anlage 6b)

1. Nachtragsvoranschlag 2024

Nachweis der Rücklagen ohne Innere Darlehen (936)

Stadtgemeinde Pöchlarn

Haushaltsrücklagen			Rücklagenstand			Rücklagenstand	Zahlungsmittelreserven		
Nr.	Verwendungszweck	Ansatz	31.12.2023	Zuweisungen	Entnahmen	31.12.2024	31.12.2023	31.12.2024	Konto-/Sparbuchnummer
8/9990934/00002	Kautionen Stadtgemeinde - Volksbank AT09 4715 0550 0012 6098	853000	20.800,00			20.800,00	20.524,44	20.524,44	ZW R102 294102
8/9990934/00003	Kautionen Tennisplatz 5 - Volksbank AT52 4715 0550 0012 6197	853310	2.400,00			2.400,00	2.418,16	2.418,16	ZW R103 294103
8/9990934/00004	Kautionen Thörringplatz 6 - Volksbank AT03 4715 0551 2892 6007	853320	1.700,00			1.700,00	1.660,10	1.660,10	ZW R104 294104
8/9990934/00005	Kautionen Eisenstraße 3 - Volksbank AT30 4715 0550 0012 6205	853330	2.400,00			2.400,00	1.159,51	1.159,51	ZW R105 294105
Zweckgebundene Haushaltsrücklagen			27.300,00	0,00	0,00	27.300,00	25.762,21	25.762,21	
8/9997935/00001	Haushaltspotenital Rücklage	990000	16.700,00			16.700,00			
Rücklagen ohne Zahlungsmittel			16.700,00	0,00	0,00	16.700,00	0,00	0,00	
Gesamtsummen			44.000,00	0,00	0,00	44.000,00	25.762,21	25.762,21	

Einzelnachweis über Finanzschulden und Schuldendienst (Anlage 6c)

1. Nachtragsvoranschlag 2024

Einzelnachweis über Finanzschulden und Schuldendienst (Anlage 6c)

Stadtgemeinde Pöchlarn

Darlehen	Ansatz	Staat	Laufzeit	Darlehenshöhe	Buchwert	Zugang	Tilgung	Zinsen	Summe	Schuldendienst-	Buchwert	Netto
Darlehensgeber				Gesamt	31.12.2023				Schuldendienst	ersätze	31.12.2024	Schuldendienst
Verwendung			Währung/Zinssatz									
Aktenzahl			Zinsindikator									
1. Darlehen für Investitionszwecke												
1.1. ... von Trägern des öffentlichen Rechts												
1.1.1. ... von Bund, Bundesfonds, Bundeskammern												
1.1.2. ... von Ländern, Landesfonds, Landesammern												
11/480001	480000	AT	1998 - 2027	104.648,88	2.000,00		600,00	100,00	700,00		1.400,00	700,00
HYPO NOE Gruppe Bank AG												
Siedlung rechtes Erlaufufer												
07301032018												
EUR/1,000%												
FIX verzinst												
11/853304	853300	AT	2001 - 2030	109.517,96	43.200,00		5.800,00		5.800,00		37.400,00	5.800,00
HYPO NOE Gruppe Bank AG												
Wiener Straße 6, Sanierung III												
07320752005												
EUR/1,000%												
FIX verzinst												
11/853321	853300	AT	2003 - 2037	1.100.736,00	838.800,00	12.900,00	38.200,00	8.300,00	46.500,00	12.900,00	813.500,00	33.600,00
HYPO NOE Gruppe Bank AG												
Sporgasse 1 und 5,												
AT8585310007320779000												
07320779000												
EUR/1,000%												
FIX verzinst												
11/853323	853300	AT	2002 - 2036	471.356,00	378.100,00	5.900,00	17.500,00	3.800,00	21.300,00	5.900,00	366.500,00	15.400,00
HYPO NOE Gruppe Bank AG												
Sporgasse 3												
07320791000												
EUR/1,000%												
FIX verzinst												
11/853325	853300	AT	2004 - 2038	550.368,00	398.100,00	6.000,00	17.400,00	4.000,00	21.400,00	6.000,00	386.700,00	15.400,00
HYPO NOE Gruppe Bank AG												
Sporgasse 7												
07320802002												
EUR/1,000%												
FIX verzinst												
11/853327	853300	AT	2001 - 2038	550.368,00	407.100,00	6.000,00	16.500,00	4.000,00	20.500,00	6.000,00	396.600,00	14.500,00
HYPO NOE Gruppe Bank AG												
Sporgasse 9												
07320824006												
EUR/1,000%												
FIX verzinst												

1. Nachtragsvoranschlag 2024

Einzelnachweis über Finanzschulden und Schuldendienst (Anlage 6c)

Stadtgemeinde Pöchlarn

Darlehen Darlehensgeber Verwendung Aktenzahl	Ansatz	Staat	Laufzeit	Darlehenshöhe Gesamt	Buchwert 31.12.2023	Zugang	Tilgung	Zinsen	Summe Schuldendienst	Schuldendienst- ersätze	Buchwert 31.12.2024	Netto Schuldendienst
			Währung/Zinssatz Zinsindikator									
11/853329 HYPO NOE Gruppe Bank AG Sporgasse 11 07320833005	853300	AT	2004 - 2039 EUR/1,000% FIX verzinst	550.368,00	310.800,00	4.600,00	11.400,00	3.100,00	14.500,00	4.600,00	304.000,00	9.900,00
11/853331 HYPO NOE Gruppe Bank AG Sporgasse 13 und 15 07320801006	853300	AT	2005 - 2037 EUR/1,000% FIX verzinst	412.776,00	273.800,00		9.300,00	2.700,00	12.000,00		264.500,00	12.000,00
11/853333 HYPO NOE Gruppe Bank AG Sporgasse 13 und 15, Hypo Zuschuss Darlehen AT71 5310 0173 2080 10	853300	AT	2005 - 2039 EUR/1,000% FIX verzinst	392.137,20	427.600,00	33.300,00	13.900,00	4.200,00	18.100,00		447.000,00	18.100,00
13/850010 NÖ Wasserwirtschaftsfonds WVA BA 05, Neubau Vorreinigungsgebäude 602517594	859999	AT	2010 - 2039 EUR/1,000% FIX verzinst	17.692,14	17.700,00						17.700,00	
1.1.3. ... von Gemeinden, Gemeindeverbänden, Gemeindefonds												
1.1.4. ... von Sozialversicherungsträgern												
1.1.5. ... von sonstigen Trägern des öffentlichen Rechts												
1.2. ... von Beteiligungen der Gebietskörperschaft (ohne Finanzunternehmungen)												
1.3. ... von Unternehmen (ohne Beteiligungen und ohne Finanzunternehmungen)												
1.4. ... von Finanzunternehmen												
1.4.1. ... von Finanzunternehmen im Inland												
5/29001 BAWAG P.S.K. AG Darlehen zur Abdeckung, von Fehlbeträgen AT98 6000 0000 0116 50	031000	AT	2004 - 2028 EUR/4,700% euribor6m	32.250,00 1.500.000,00	6.800,00		1.400,00	300,00	1.700,00		5.400,00	1.700,00

1. Nachtragsvoranschlag 2024

Einzelnachweis über Finanzschulden und Schuldendienst (Anlage 6c)

Stadtgemeinde Pöchlarn

Darlehen Darlehensgeber Verwendung Aktenzahl	Ansatz	Staat	Laufzeit	Darlehenshöhe Gesamt	Buchwert 31.12.2023	Zugang	Tilgung	Zinsen	Summe Schuldendienst	Schuldendienst- ersätze	Buchwert 31.12.2024	Netto Schuldendienst
			Währung/Zinssatz Zinsindikator									
5/29001 BAWAG P.S.K. AG Darlehen zur Abdeckung, von Fehlbeiträgen AT98 6000 0000 0116 5€	360000	AT	2004 - 2028 EUR/4,700% euribor6m	21.450,00 1.500.000,00	4.500,00		900,00	200,00	1.100,00		3.600,00	1.100,00
5/29001 BAWAG P.S.K. AG Darlehen zur Abdeckung, von Fehlbeiträgen AT98 6000 0000 0116 5€	390000	AT	2004 - 2028 EUR/4,700% euribor6m	86.250,00 1.500.000,00	18.200,00		3.700,00	800,00	4.500,00		14.500,00	4.500,00
5/29001 BAWAG P.S.K. AG Darlehen zur Abdeckung, von Fehlbeiträgen AT98 6000 0000 0116 5€	612000	AT	2004 - 2028 EUR/4,700% euribor6m	656.700,00 1.500.000,00	138.700,00		28.400,00	6.100,00	34.500,00		110.300,00	34.500,00
5/29001 BAWAG P.S.K. AG Darlehen zur Abdeckung, von Fehlbeiträgen AT98 6000 0000 0116 5€	639000	AT	2004 - 2028 EUR/4,700% euribor6m	48.000,00 1.500.000,00	10.100,00		2.100,00	400,00	2.500,00		8.000,00	2.500,00
5/29001 BAWAG P.S.K. AG Darlehen zur Abdeckung, von Fehlbeiträgen AT98 6000 0000 0116 5€	710000	AT	2004 - 2028 EUR/4,700% euribor6m	118.050,00 1.500.000,00	24.900,00		5.100,00	1.100,00	6.200,00		19.800,00	6.200,00
5/29001 BAWAG P.S.K. AG Darlehen zur Abdeckung, von Fehlbeiträgen AT98 6000 0000 0116 5€	750000	AT	2004 - 2028 EUR/4,700% euribor6m	126.600,00 1.500.000,00	26.700,00		5.500,00	1.200,00	6.700,00		21.200,00	6.700,00
5/29001 BAWAG P.S.K. AG Darlehen zur Abdeckung, von Fehlbeiträgen AT98 6000 0000 0116 5€	850000	AT	2004 - 2028 EUR/4,700% euribor6m	54.600,00 1.500.000,00	11.500,00		2.400,00	500,00	2.900,00		9.100,00	2.900,00

1. Nachtragsvoranschlag 2024

Einzelnachweis über Finanzschulden und Schuldendienst (Anlage 6c)

Stadtgemeinde Pöchlarn

Darlehen Darlehensgeber Verwendung Aktenzahl	Ansatz	Staat	Laufzeit	Darlehenshöhe Gesamt	Buchwert 31.12.2023	Zugang	Tilgung	Zinsen	Summe Schuldendienst	Schuldendienst- ersätze	Buchwert 31.12.2024	Netto Schuldendienst
			Währung/Zinssatz Zinsindikator									
5/29001 BAWAG P.S.K. AG Darlehen zur Abdeckung, von Fehlbeträgen AT98 6000 0000 0116 5€	853000	AT	2004 - 2028 EUR/4,700% euribor6m	196.350,00 1.500.000,00	41.500,00		8.500,00	1.800,00	10.300,00		33.000,00	10.300,00
5/29001 BAWAG P.S.K. AG Darlehen zur Abdeckung, von Fehlbeträgen AT98 6000 0000 0116 5€	853010	AT	2004 - 2028 EUR/4,700% euribor6m	159.750,00 1.500.000,00	33.800,00		6.800,00	1.500,00	8.300,00		27.000,00	8.300,00
5/612077 BAWAG P.S.K. AG Umfahrung Ornding AT98 6000 0000 0115 5€	612000	AT	2001 - 2028 EUR/4,430% euribor6m	474.900,00	93.300,00		19.100,00	4.200,00	23.300,00		74.200,00	23.300,00
5/853324 BAWAG P.S.K. AG Sporgasse 3 AT40 6000 0000 0115 7€	853300	AT	2002 - 2026 EUR/3,900% euribor6m	421.022,65	60.000,00		19.600,00	1.100,00	20.700,00		40.400,00	20.700,00
5/853328 BAWAG P.S.K. AG Sporgasse 9 AT14 6000 0000 0116 6€	853300	AT	2004 - 2028 EUR/4,430% euribor6m	385.959,00	78.900,00		14.300,00	3.600,00	17.900,00		64.600,00	17.900,00
9/3 Raiffeisenbank Mittleres Mostviertel eGen mbH WVA, Kanal und Straßenbau, Ahornstraße AT54 3293 9023 0140 1€	612200	AT	2012 - 2032 EUR/4,668% euribor6m	70.006,00 170.000,00	29.900,00		3.500,00	1.400,00	4.900,00		26.400,00	4.900,00
9/3 Raiffeisenbank Mittleres Mostviertel eGen mbH WVA, Kanal und Straßenbau, Ahornstraße AT54 3293 9023 0140 1€	850000	AT	2012 - 2032 EUR/4,668% euribor6m	46.988,00 170.000,00	20.000,00		2.300,00	900,00	3.200,00		17.700,00	3.200,00

1. Nachtragsvoranschlag 2024

Einzelnachweis über Finanzschulden und Schuldendienst (Anlage 6c)

Stadtgemeinde Pöchlarn

Darlehen	Ansatz	Staat	Laufzeit	Darlehenshöhe	Buchwert	Zugang	Tilgung	Zinsen	Summe	Schuldendienst-	Buchwert	Netto
Darlehensgeber				Gesamt	31.12.2023				Schuldendienst	ersätze	31.12.2024	Schuldendienst
Verwendung			Währung/Zinssatz									
Aktenzahl			Zinsindikator									
9/3	851000	AT	2012 - 2032	53.006,00	22.600,00		2.700,00	1.000,00	3.700,00		19.900,00	3.700,00
Raiffeisenbank Mittleres Mostviertel eGen mbH				170.000,00								
WVA, Kanal und Straßenbau, Ahornstraße												
AT54 3293 9023 0140 1(
euribor6m												
9/4	363100	AT	2014 - 2044	2.069.600,00	1.448.700,00		69.000,00	65.900,00	134.900,00		1.379.700,00	134.900,00
Raiffeisenbank Mittleres Mostviertel eGen mbH												
Zentrumsgestaltung												
AT36 3293 9027 0140 1(
euribor6m												
9/5	850000	AT	2017 - 2047	120.300,12	96.200,00		4.000,00	4.900,00	8.900,00		92.200,00	8.900,00
Raiffeisenbank Mittleres Mostviertel eGen mbH				200.400,00								
Abdeckung Vorhaben WVA+ABA 2017												
AT18 3293 9031 0140 1(
euribor6m												
9/5	851000	AT	2017 - 2047	80.099,88	64.100,00		2.700,00	3.200,00	5.900,00		61.400,00	5.900,00
Raiffeisenbank Mittleres Mostviertel eGen mbH				200.400,00								
Abdeckung Vorhaben WVA+ABA 2017												
AT18 3293 9031 0140 1(
euribor6m												
9/6	612000	AT	2019 - 2044	300.000,00	252.000,00		12.000,00	12.000,00	24.000,00		240.000,00	24.000,00
Raiffeisenbank Mittleres Mostviertel eGen mbH												
Straßenbau 2019												
AT09 3293 9033 0140 1(
euribor6m												
9/7	363000	AT	2019 - 2044	100.000,00	84.000,00		4.000,00	4.000,00	8.000,00		80.000,00	8.000,00
Raiffeisenbank Mittleres Mostviertel eGen mbH												
STERN: Brunner Kapelle												
AT62 3293 9032 0140 1(
euribor6m												
9/8	850000	AT	2020 - 2047	850.000,00	816.000,00		34.000,00	6.500,00	40.500,00		782.000,00	40.500,00
Raiffeisenbank Mittleres Mostviertel eGen mbH												
Sanierung Hochbehälter und Transportleitung												
AT53 3293 9034 0140 1(
FIX verzinst												

1. Nachtragsvoranschlag 2024

Einzelnachweis über Finanzschulden und Schuldendienst (Anlage 6c)

Stadtgemeinde Pöchlarn

Darlehen	Ansatz	Staat	Laufzeit	Darlehenshöhe	Buchwert	Zugang	Tilgung	Zinsen	Summe	Schuldendienst-	Buchwert	Netto
Darlehensgeber				Gesamt	31.12.2023				Schuldendienst	ersätze	31.12.2024	Schuldendienst
Verwendung			Währung/Zinssatz									
Aktenzahl			Zinsindikator									
9/9	851000	AT	2021 - 2047	665.000,00	638.400,00		26.600,00	20.200,00	46.800,00		611.800,00	46.800,00
Raiffeisenbank Mittleres Mostviertel eGen mbH												
ABA BA 12: Siedlungserweiterung Ornding												
AT44 3293 9036 0140 1(FIX verzinst												
9/10	850000	AT	2022 - 2047	532.300,00	511.000,00		21.300,00	16.200,00	37.500,00		489.700,00	37.500,00
Raiffeisenbank Mittleres Mostviertel eGen mbH												
Sanierung Hochbehälter 2												
AT97 3293 9035 0140 1(FIX verzinst												
9/164030	163000	AT	1998 - 2028	499.843,75	71.700,00		14.600,00	3.300,00	17.900,00		57.100,00	17.900,00
Raiffeisenbank Mittleres Mostviertel eGen mbH												
FF Pöchlarn Depotumbau												
AT73 3293 9008 0140 1(euribor6m												
9/240002	240000	AT	2011 - 2026	399.375,00	76.500,00		26.600,00	3.500,00	30.100,00	900,00	49.900,00	29.200,00
Raiffeisenbank Mittleres Mostviertel eGen mbH												
Kindergarten Miteinander Errichtung												
AT10 3293 9022 0140 1(euribor6m												
9/240156	240100	AT	1997 - 2028	1.162.765,35	82.600,00		16.900,00	3.800,00	20.700,00		65.700,00	20.700,00
Raiffeisenbank Mittleres Mostviertel eGen mbH												
Kindergarten Sonnenschein Neubau												
AT29 3293 9007 0140 1(euribor6m												
9/363100	363100	AT	2016 - 2026	290.000,00	190.800,00		11.200,00	9.800,00	21.000,00		179.600,00	21.000,00
Raiffeisenbank Mittleres Mostviertel eGen mbH												
Straßenbau												
AT80 3293 9028 0140 1(euribor6m												
9/639101	612100	AT	2012 - 2032	100.011,00	45.000,00		5.000,00	2.000,00	7.000,00		40.000,00	7.000,00
Raiffeisenbank Mittleres Mostviertel eGen mbH												
Bocksgraben Hochwasserschutz, BA 02 Krebsenbach												
AT89 3293 9026 0140 1(euribor6m												

1. Nachtragsvoranschlag 2024

Einzelnachweis über Finanzschulden und Schuldendienst (Anlage 6c)

Stadtgemeinde Pöchlarn

Darlehen	Ansatz	Staat	Laufzeit	Darlehenshöhe	Buchwert	Zugang	Tilgung	Zinsen	Summe	Schuldendienst-	Buchwert	Netto
Darlehensgeber				Gesamt	31.12.2023				Schuldendienst	ersätze	31.12.2024	Schuldendienst
Verwendung			Währung/Zinssatz									
Aktenzahl			Zinsindikator									
9/639101	639000	AT	2012 - 2032	64.978,00	29.300,00		3.300,00	1.400,00	4.700,00		26.000,00	4.700,00
Raiffeisenbank Mittleres Mostviertel eGen mbH				265.000,00								
Bocksgraben Hochwasserschutz, BA 02 Krebsenbach												
AT89 3293 9026 0140 1(
euribor6m												
9/639101	639000	AT	2012 - 2032	100.011,00	45.000,00		5.000,00	2.000,00	7.000,00		40.000,00	7.000,00
Raiffeisenbank Mittleres Mostviertel eGen mbH				265.000,00								
Bocksgraben Hochwasserschutz, BA 02 Krebsenbach												
AT89 3293 9026 0140 1(
euribor6m												
9/840038	360100	AT	1998 - 2028	436.037,01	84.200,00		17.200,00	3.800,00	21.000,00		67.000,00	21.000,00
Raiffeisenbank Mittleres Mostviertel eGen mbH												
Grundkauf												
AT64 3293 9010 0140 1(
euribor6m												
9/840042	840000	AT	1999 - 2028	145.345,67	28.500,00		5.800,00	1.300,00	7.100,00		22.700,00	7.100,00
Raiffeisenbank Mittleres Mostviertel eGen mbH												
Grundankauf Industriegebiet, (von Guterding/Chudik)												
AT55 3293 9012 0140 1(
euribor6m												
9/850001	850000	AT	2010 - 2024	260.000,00	19.800,00		19.800,00	200,00	20.000,00			20.000,00
Raiffeisenbank Mittleres Mostviertel eGen mbH												
WVA Vorreinigungsgebäude												
AT63 3293 9021 0140 1(
euribor6m												
9/853303	853300	AT	2000 - 2025	668.584,00	53.800,00		35.400,00	2.200,00	37.600,00	5.800,00	18.400,00	31.800,00
Raiffeisenbank Mittleres Mostviertel eGen mbH												
Wiener Straße 6, Sanierung II												
AT37 3293 9016 0140 1(
euribor6m												
9/853322	853300	AT	2002 - 2027	855.364,00	153.900,00		35.900,00	6.500,00	42.400,00		118.000,00	42.400,00
Raiffeisenbank Mittleres Mostviertel eGen mbH												
Sporgasse 1 und 5												
AT72 3293 9019 0140 1(
euribor6m												

1. Nachtragsvoranschlag 2024

Einzelnachweis über Finanzschulden und Schuldendienst (Anlage 6c)

Stadtgemeinde Pöchlarn

Darlehen Darlehensgeber Verwendung Aktenzahl	Ansatz	Staat	Laufzeit	Darlehenshöhe Gesamt	Buchwert 31.12.2023	Zugang	Tilgung	Zinsen	Summe Schuldendienst	Schuldendienst- ersätze	Buchwert 31.12.2024	Netto Schuldendienst
			Währung/Zinssatz Zinsindikator									
9/853326 Raiffeisenbank Mittleres Mostviertel eGen mbH Sporgasse 7 AT19 3293 9020 0140 10	853300	AT	2004 - 2028 EUR/4,285% euribor6m	389.125,00	55.900,00		10.200,00	2.400,00	12.600,00		45.700,00	12.600,00
9/6122017 Raiffeisenbank Mittleres Mostviertel eGen mbH Straßenbauvorhaben 2017 AT27 3293 9029 0140 10	612000	AT	2017 - 2032 EUR/4,242% euribor6m	207.000,00	124.200,00		13.800,00	6.400,00	20.200,00		110.400,00	20.200,00
9/8530010 Raiffeisenbank Mittleres Mostviertel eGen mbH Wiener Straße 6 Aufzugsanlage AT71 3293 9030 0140 10	853000	AT	2017 - 2027 EUR/4,242% euribor6m	80.000,00	32.000,00		8.000,00	1.600,00	9.600,00		24.000,00	9.600,00
11/1 HYPO NOE Gruppe Bank AG Bau-Grundkostenanteil GdeAmt neu 00466233501 AT94 5310 0004 6623 30	029010	AT	2014 - 2034 EUR/0,740% euribor6m	390.000,00	220.900,00		16.300,00	8.700,00	25.000,00	1.600,00	204.600,00	23.400,00
15/1 Volksbank Niederösterreich AG Donaulände AT49 4715 0550 0012 20	815000	AT	2020 - 2040 EUR/0,625% FIX verzinst	240.000,00	168.000,00		24.000,00	1.000,00	25.000,00		144.000,00	25.000,00
15/1 Volksbank Niederösterreich AG Donaulände AT49 4715 0550 0012 20	815000	AT	2020 - 2040 EUR/0,625% FIX verzinst	240.000,00			15.200,00		15.200,00		-15.200,00	15.200,00
15/771000 Volksbank Niederösterreich AG Touristisches Leitsystem AT69 4715 0550 0012 20	771000	AT	2017 - 2037 EUR/0,875% euribor6m	101.000,00	40.400,00		10.100,00	1.800,00	11.900,00		30.300,00	11.900,00

1. Nachtragsvoranschlag 2024

Einzelnachweis über Finanzschulden und Schuldendienst (Anlage 6c)

Stadtgemeinde Pöchlarn

Darlehen	Ansatz	Staat	Laufzeit	Darlehenshöhe	Buchwert	Zugang	Tilgung	Zinsen	Summe	Schuldendienst-	Buchwert	Netto
Darlehensgeber				Gesamt	31.12.2023				Schuldendienst	ersätze	31.12.2024	Schuldendienst
Verwendung			Währung/Zinssatz									
Aktenzahl			Zinsindikator									
18/1	850000	AT	2018 - 2028	82.900,00	41.500,00		8.300,00	600,00	8.900,00		33.200,00	8.900,00
Sparkasse Niederösterreich Mitte West AG												
Leitungstausch: Regensburger Straße												
AT03 2025 6000 6240 60												
EUR/1,500% FIX verzinst												
18/2	851000	AT	2019 - 2044	83.800,00	70.400,00		3.400,00	500,00	3.900,00		67.000,00	3.900,00
Sparkasse Niederösterreich Mitte West AG												
ABA Erweiterungen 2019												
AT542025600062407200												
EUR/0,750% FIX verzinst												
18/3	850000	AT	2019 - 2044	52.000,00	43.700,00		2.100,00	300,00	2.400,00		41.600,00	2.400,00
Sparkasse Niederösterreich Mitte West AG												
WVA Erweiterungen 2019												
AT762025600062407190												
EUR/0,750% FIX verzinst												
18/4	029010	AT	2019 - 2034	346.300,00	297.600,00		13.800,00	2.200,00	16.000,00		283.800,00	16.000,00
Sparkasse Niederösterreich Mitte West AG												
Erweiterung Rathaus/Trausaal neu												
AT96 2025 6000 6240 70												
EUR/0,750% FIX verzinst												
18/5	639000	AT	2020 - 2044	276.000,00	237.400,00		-60.000,00	2.000,00	-58.000,00		297.400,00	-58.000,00
Sparkasse Niederösterreich Mitte West AG												
Schutzwasserbau 2020, Rampersdorfer Graben												
AT42 2025 6000 6240 70												
EUR/0,850% euribor6m												
18/5	639200	AT	2020 - 2044	276.000,00			71.000,00		71.000,00		-71.000,00	71.000,00
Sparkasse Niederösterreich Mitte West AG												
Schutzwasserbau 2020, Rampersdorfer Graben												
AT42 2025 6000 6240 70												
EUR/0,850% euribor6m												
18/6	850001	AT	2021 - 2031	80.800,00	76.900,00		8.500,00	2.200,00	10.700,00		68.400,00	10.700,00
Sparkasse Niederösterreich Mitte West AG												
Stromerzeuger WVA												
AT96 2025 6000 6240 80												
EUR/0,000%												

1. Nachtragsvoranschlag 2024

Einzelnachweis über Finanzschulden und Schuldendienst (Anlage 6c)

Stadtgemeinde Pöchlarn

Darlehen Darlehensgeber Verwendung Aktenzahl	Ansatz	Staat	Laufzeit	Darlehenshöhe Gesamt	Buchwert 31.12.2023	Zugang	Tilgung	Zinsen	Summe Schuldendienst	Schuldendienst- ersätze	Buchwert 31.12.2024	Netto Schuldendienst
			Währung/Zinssatz Zinsindikator									
18/7 Sparkasse Niederösterreich Mitte West AG WVA BA 13: Siedlungserweiterung Ornding AT21 2025 6000 6240 8	850000	AT	2021 - 2031 euribor6m	135.000,00	121.500,00		13.500,00	3.400,00	16.900,00		108.000,00	16.900,00
18/8 Sparkasse Niederösterreich Mitte West AG Straßenbau 2022 AT95 2025 6000 6240 8	612000	AT	2022 - 2032 EUR/0,000%	325.000,00	181.800,00		20.200,00	5.200,00	25.400,00		161.600,00	25.400,00
18/9 Sparkasse Niederösterreich Mitte West AG Straßenbeleuchtung 2023 AT18 2025 6000 6240 8	816000	AT	2024 - 2038 EUR/3,652%	370.600,00		370.600,00	24.700,00	10.900,00	35.600,00		345.900,00	35.600,00
18/10 Sparkasse Niederösterreich Mitte West AG WVA: Investitionen 2023 AT40 2025 6000 6240 8	850000	AT	2024 - 2038 EUR/3,652%	300.000,00		300.000,00	10.000,00	8.800,00	18.800,00		290.000,00	18.800,00
18/11 Sparkasse Niederösterreich Mitte West AG Straßenbeleuchtung 2024 AT82 2025 6000 6240 8	816000	AT	2024 - 2099 euribor6m	283.000,00		283.000,00	9.800,00	4.700,00	14.500,00		273.200,00	14.500,00
18/29002 Sparkasse Niederösterreich Mitte West AG Darlehen zur Abdeckung, von Fehlbeträgen AT79 2025 6051 6205 1	815000	AT	2003 - 2028 EUR/4,628% euribor6m	7.287,06 402.600,00	1.500,00		300,00	100,00	400,00		1.200,00	400,00
18/29002 Sparkasse Niederösterreich Mitte West AG Darlehen zur Abdeckung, von Fehlbeträgen AT79 2025 6051 6205 1	850000	AT	2003 - 2028 EUR/4,628% euribor6m	112.003,32 402.600,00	23.800,00		4.800,00	1.100,00	5.900,00		19.000,00	5.900,00

1. Nachtragsvoranschlag 2024

Einzelnachweis über Finanzschulden und Schuldendienst (Anlage 6c)

Stadtgemeinde Pöchlarn

Darlehen	Ansatz	Staat	Laufzeit	Darlehenshöhe	Buchwert	Zugang	Tilgung	Zinsen	Summe	Schuldendienst-	Buchwert	Netto
Darlehensgeber				Gesamt	31.12.2023				Schuldendienst	ersätze	31.12.2024	Schuldendienst
Verwendung			Währung/Zinssatz									
Aktenzahl			Zinsindikator									
18/29002	851000	AT	2003 - 2028	170.903,70	36.300,00		7.400,00	1.700,00	9.100,00		28.900,00	9.100,00
Sparkasse Niederösterreich Mitte West AG				402.600,00								
Darlehen zur Abdeckung, von Fehlbeträgen			EUR/4,628%									
AT79 2025 6051 6205 1'			euribor6m									
18/29002	853000	AT	2003 - 2028	112.405,92	23.900,00		4.900,00	1.100,00	6.000,00		19.000,00	6.000,00
Sparkasse Niederösterreich Mitte West AG				402.600,00								
Darlehen zur Abdeckung, von Fehlbeträgen			EUR/4,628%									
AT79 2025 6051 6205 1'			euribor6m									
18/163002	163000	AT	2017 - 2027	249.000,00	90.800,00		24.300,00	4.300,00	28.600,00	600,00	66.500,00	28.000,00
Sparkasse Niederösterreich Mitte West AG												
Feuerwehrfahrzeug HLFA 3			EUR/4,102%									
AT16 2025 6051 6240 6'			euribor6m									
18/853036	853000	AT	2000 - 2028	72.672,83	12.800,00		2.600,00	600,00	3.200,00		10.200,00	3.200,00
Sparkasse Niederösterreich Mitte West AG												
Sanierung Rathauskeller			EUR/4,628%									
AT78 2025 6051 6213 0'			euribor6m									
18/853330	853300	AT	2005 - 2029	427.682,00	79.400,00		12.600,00	1.500,00	14.100,00		66.800,00	14.100,00
Sparkasse Niederösterreich Mitte West AG												
Sporngasse 11			EUR/3,900%									
AT44 2025 6051 6205 1'			euribor6m									
18/853332	853300	AT	2005 - 2028	963.144,00	194.700,00		43.000,00	3.600,00	46.600,00	46.500,00	151.700,00	100,00
Sparkasse Niederösterreich Mitte West AG												
Sporngasse 13 und 15, gefördert			EUR/3,788%									
AT66 2025 6051 6205 1'			euribor6m									
18/853334	853300	AT	2005 - 2054	580.180,00	356.200,00		8.500,00	6.800,00	15.300,00		347.700,00	15.300,00
Sparkasse Niederösterreich Mitte West AG												
Sporngasse 13 und 15, NICHT gefördert			EUR/3,788%									
AT25 2025 6051 6205 1'			euribor6m									

1. Nachtragsvoranschlag 2024

Einzelnachweis über Finanzschulden und Schuldendienst (Anlage 6c)

Stadtgemeinde Pöchlarn

Darlehen Darlehensgeber Verwendung Aktenzahl	Ansatz	Staat	Laufzeit	Darlehenshöhe Gesamt	Buchwert 31.12.2023	Zugang	Tilgung	Zinsen	Summe Schuldendienst	Schuldendienst- ersätze	Buchwert 31.12.2024	Netto Schuldendienst
			Währung/Zinssatz Zinsindikator									
19/33 Darlehen FIKTIV [Aufnahme vorgesehen] Relaunch Kokoschka Museum	360100	AT	2023 - 2028 EUR/0,000%	57.800,00		84.400,00					84.400,00	
19/37 Darlehen FIKTIV [Aufnahme vorgesehen] Wohlfühloase Pöchlarn	771000	AT	2022 - 2099 EUR/0,000% euribor6m			59.400,00					59.400,00	
19/42 Darlehen FIKTIV [Aufnahme vorgesehen] Güterwege 2023	710000	AT	2023 - 2028 EUR/0,000%	15.000,00		41.600,00					41.600,00	
19/46 Darlehen FIKTIV [Aufnahme vorgesehen] Schriftzug "PÖCHLARN"	771000	AT	2023 - 2033 EUR/0,000% euribor6m	90.000,00		50.400,00					50.400,00	
19/47 Darlehen FIKTIV [Aufnahme vorgesehen] Attraktivierung Stadtplatz	612000	AT	2023 - 2032 EUR/0,000% euribor6m	72.000,00		94.300,00					94.300,00	
19/50 Darlehen FIKTIV [Aufnahme vorgesehen] Straßenbau 2024	612000	AT	2024 - 2099 EUR/5,000%	381.000,00		381.000,00					381.000,00	
19/52 Darlehen FIKTIV [Aufnahme vorgesehen] WVA: Investitionen 2024	850000	AT	2024 - 2099 EUR/0,000%	381.000,00		381.000,00					381.000,00	

1. Nachtragsvoranschlag 2024

Einzelnachweis über Finanzschulden und Schuldendienst (Anlage 6c)

Stadtgemeinde Pöchlarn

Darlehen	Ansatz	Staat	Laufzeit	Darlehenshöhe	Buchwert	Zugang	Tilgung	Zinsen	Summe	Schuldendienst-	Buchwert	Netto
Darlehensgeber				Gesamt	31.12.2023				Schuldendienst	ersätze	31.12.2024	Schuldendienst
Verwendung		Währung/Zinssatz										
Aktenzahl		Zinsindikator										
19/54	639000	AT	2024 - 2099	614.400,00		543.400,00					543.400,00	
Darlehen FIKTIV [Aufnahme vorgesehen]												
Rückhaltebecken Röhrapoint												
EUR/0,000%												
19/55	612002	AT	2024 - 2099	170.000,00		170.000,00					170.000,00	
Darlehen FIKTIV [Aufnahme vorgesehen]												
Hangsicherung Ornding												
EUR/0,000%												
19/56	821000	AT	2024 - 2099	56.300,00		56.300,00					56.300,00	
Darlehen FIKTIV [Aufnahme vorgesehen]												
Ankauf E-Bus												
EUR/0,000%												
19/57	360100	AT	2024 - 2099	27.200,00		27.200,00					27.200,00	
Darlehen FIKTIV [Aufnahme vorgesehen]												
Revitalisierung Kokoschka												
Museum Sonderausstellung												
EUR/0,000%												

1.4.2. ... von Finanzunternehmen im Ausland

1.5. ... von Sonstigen

Zwischensumme					11.041.700,00	2.911.300,00	958.500,00	312.500,00	1.271.000,00	90.800,00	12.994.500,00	1.180.200,00
----------------------	--	--	--	--	----------------------	---------------------	-------------------	-------------------	---------------------	------------------	----------------------	---------------------

2. Finanzschulden für den laufenden Aufwand

2.1. ... von Trägern des öffentlichen Rechts

2.1.1. ... von Bund, Bundesfonds, Bundeskammern

2.1.2. ... von Ländern, Landesfonds, Landeskammern

2.1.3. ... von Gemeinden, Gemeindeverbänden, Gemeindefonds

2.1.4. ... von Sozialversicherungsträgern

2.1.5. ... von sonstigen Trägern des öffentlichen Rechts

2.2. ... von Beteiligungen der Gebietskörperschaft (ohne Finanzunternehmungen)

1. Nachtragsvoranschlag 2024

Einzelnachweis über Finanzschulden und Schuldendienst (Anlage 6c)

Stadtgemeinde Pöchlarn

Darlehen	Ansatz	Staat	Laufzeit	Darlehenshöhe	Buchwert	Zugang	Tilgung	Zinsen	Summe	Schuldendienst-	Buchwert	Netto
Darlehensgeber				Gesamt	31.12.2023				Schuldendienst	ersätze	31.12.2024	Schuldendienst
Verwendung		Währung/Zinssatz										
Aktenzahl		Zinsindikator										
2.3. ... von Unternehmen (ohne Beteiligungen und ohne Finanzunternehmungen)												
2.4. ... von Finanzunternehmen												
2.4.1. ... von Finanzunternehmen im Inland												
2.4.2. ... von Finanzunternehmen im Ausland												
2.5. ... von Sonstigen												
Zwischensumme					0,00	0,00	0,00	0,00	0,00	0,00	0,00	0,00
SUMME (1 und 2)					11.041.700,00	2.911.300,00	958.500,00	312.500,00	1.271.000,00	90.800,00	12.994.500,00	1.180.200,00
Davon ohne Quasi-KG *)					4.156.000,00	2.161.600,00	444.400,00	175.900,00	620.300,00	3.100,00	5.873.200,00	617.200,00
Davon Quasi-KG *)					6.885.700,00	749.700,00	514.100,00	136.600,00	650.700,00	87.700,00	7.121.300,00	563.000,00

*) Quasi-Kapitalgesellschaften außerhalb des Sektors Staat gemäß ESVG (Ansatz 85-86).

Nachweis über haushaltsinterne Vergütungen (Anlage 6f)

1. Nachtragsvoranschlag 2024

Stadtgemeinde Pöchlarn

Nachweis über haushaltsinterne Vergütungen (Anlage 6f)

Gruppenebene		Erträge	Aufwendungen
0	Vertretungskörper und allgemeine Verwaltung	0,00	9.500,00
1	Öffentliche Ordnung und Sicherheit	0,00	1.600,00
2	Unterricht, Erziehung, Sport und Wissenschaft	0,00	16.000,00
3	Kunst, Kultur und Kultus	0,00	346.700,00
4	Soziale Wohlfahrt und Wohnbauförderung	0,00	0,00
5	Gesundheit	0,00	0,00
6	Straßen- und Wasserbau, Verkehr	0,00	36.500,00
7	Wirtschaftsförderung	0,00	27.000,00
8	Dienstleistungen	841.400,00	404.100,00
9	Finanzwirtschaft	0,00	0,00
Summe		841.400,00	841.400,00

Leasingspiegel (Anlage 6i)

1. Nachtragsvoranschlag 2024

Leasingspiegel (Anlage 6i)

Stadtgemeinde Pöchlarn

Finanzierungsleasing

Ansatz- oder Projektbezeichnung	Anschaffungskosten	Buchwert 31.12.2023	Buchwert 31.12.2024	Summe ausstehender Mindestleasing- zahlungen	Laufzeit	Restlaufzeit in Jahren	Kautionen für Finanzierungsleasing
Sales-and-Lease-Back PV-Anlage Volksschule (870000)	360,00	300,00	200,00	200,00	01.06.2022 - 01.06.2032	8,42	0,00
Sales-and-Lease-Back PV-Anlage Volksschule (870000)	2.520,00	2.300,00	2.100,00	2.100,00	01.06.2022 - 01.06.2032	8,42	0,00
Sales-and-Lease-Back PV-Anlage Volksschule (870000)	3.600,00	3.300,00	3.000,00	3.000,00	01.06.2022 - 01.06.2032	8,42	0,00
Sales-and-Lease-Back PV-Anlage Volksschule (870000)	3.600,00	3.300,00	3.000,00	3.000,00	01.06.2022 - 01.06.2032	8,42	0,00
Sales-and-Lease-Back PV-Anlage Volksschule (870000)	1.800,00	1.600,00	1.400,00	1.400,00	01.06.2022 - 01.06.2032	8,42	0,00
Sales-and-Lease-Back PV-Anlage Volksschule (870000)	3.600,00	3.300,00	3.000,00	3.000,00	01.06.2022 - 01.06.2032	8,42	0,00
Sales-and-Lease-Back PV-Anlage Volksschule (870000)	3.600,00	3.300,00	3.000,00	3.000,00	01.06.2022 - 01.06.2032	8,42	0,00
Sales-and-Lease-Back PV-Anlage Volksschule (870000)	3.600,00	3.300,00	3.000,00	3.000,00	01.06.2022 - 01.06.2032	8,42	0,00
Sales-and-Lease-Back PV-Anlage Volksschule (870000)	1.080,00	1.000,00	900,00	900,00	01.06.2022 - 01.06.2032	8,42	0,00
Sales-and-Lease-Back PV-Anlage Volksschule (870000)	1.080,00	1.000,00	900,00	900,00	01.06.2022 - 01.06.2032	8,42	0,00
Sales-and-Lease-Back PV-Anlage Volksschule (870000)	1.080,00	1.000,00	900,00	900,00	01.06.2022 - 01.06.2032	8,42	0,00
Sales-and-Lease-Back PV-Anlage Volksschule (870000)	3.600,00	3.300,00	3.000,00	3.000,00	01.06.2022 - 01.06.2032	8,42	0,00
Summe	29.520,00	27.000,00	24.400,00	24.400,00			0,00

Wirtschaftliche Unternehmungen, Betriebe, betriebsähnliche Einrichtungen gem. § 1 Abs. 2

Summe	0,00	0,00	0,00	0,00			
--------------	-------------	-------------	-------------	-------------	--	--	--

1. Nachtragsvoranschlag 2024

Leasingspiegel (Anlage 6i)

Stadtgemeinde Pöchlarn

Operating Leasing

Ansatz- oder Projektbezeichnung	Laufzeit Grundmietzeit in Jahren	Gesamtkosten	Einmalkaution	Leasingentgelt (ohne laufender Kautions)	Laufende Kautions	Restlaufzeit in Jahren	Kumulierte Restzahlungen
Leasing PV-Anlage Kindergarten Sonnenschein und FF-Haus (522000)	01.03.2018 - 31.03.2028 10,09	34.500,00		4.600,00		4,25	19.550,00
Leasing PV-Anlage Kindergarten Miteinander (522000)	30.11.2012 - 31.05.2024 11,51	55.000,00		5.500,00		0,41	5.500,00
Leasing Hako Citymaster 2020 (821000)	01.04.2021 - 31.03.2030 9,00	151.593,71		18.400,00		6,25	146.250,00
Summe		241.093,71	0,00	28.500,00	0,00		171.300,00
Wirtschaftliche Unternehmungen, Betriebe, betriebsähnliche Einrichtungen gem. § 1 Abs. 2							
Summe		0,00	0,00	0,00	0,00		0,00

Rückstellungsspiegel (Anlage 6q)

1. Nachtragsvoranschlag 2024

Rückstellungsspiegel (Anlage 6q)

Stadtgemeinde Pöchlarn

Rückstellung	Stand 31.12.2023	Dotierungen (+)	Auflösung inkl. Verbrauch (-)	Stand 31.12.2024
Kurzfristig	0,00	0,00	0,00	0,00
Rückstellungen für Prozesskosten				
Rückstellungen für nicht konsumierte Urlaube				
Rückstellungen für ausstehende Rechnungen				
Sonstige kurzfristige Rückstellungen				
Langfristig	310.400,00	56.100,00	17.500,00	349.000,00
Rückstellungen für Abfertigungen	162.000,00	26.500,00		188.500,00
Rückstellungen für Jubiläumszuwendungen	148.400,00	29.600,00	17.500,00	160.500,00
Rückstellungen für Haftungen				
Rückstellungen für Sanierung von Altlasten				
Rückstellungen für Pensionen (Säule I)				
Sonstige langfristige Rückstellungen				
Gesamtsumme	310.400,00	56.100,00	17.500,00	349.000,00

Seite	Inhalt
3	Vorbericht
17	NVA Ergebnishaushalt Gesamt 1. Ebene (Anlage 1a) - interne Vergütungen enthalten
21	NVA Finanzierungshaushalt Gesamt 1. Ebene (Anlage 1b) - interne Vergütungen enthalten
25	NVA Ergebnishaushalt Gesamt 1. und 2. Ebene (Anlage 1a) - interne Vergütungen enthalten
29	NVA Finanzierungshaushalt Gesamt 1. und 2. Ebene (Anlage 1b) - interne Vergütungen enthalten
35	NVA Ergebnishaushalt Bereichsbudget 1. und 2. Ebene (Anlage 1a)
57	NVA Finanzierungshaushalt Bereichsbudget 1. und 2. Ebene (Anlage 1b)
99	NVA Ergebnis- und Finanzierungsvoranschlag Detailnachweis
227	Haushaltspotential (aufbauend auf der Ergebnisrechnung)
233	NVA Nachweis der Investitionstätigkeit
265	Dienstpostenplan
269	Personaldaten iSd ÖStp (Anlage 4)
275	Querschnitt (Anlage 5b)
279	Nachweis über Transferzahlungen (Anlage 6a)
283	Nachweis über Haushaltsrücklagen und Zahlungsmittelreserven (Anlage 6b)
287	Einzelnachweis über Finanzschulden und Schuldendienst (Anlage 6c)
303	Nachweis über haushaltsinterne Vergütungen (Anlage 6f)
307	Leasingspiegel (Anlage 6i)
311	Rückstellungsspiegel (Anlage 6q)